

平 成 2 7 年 度

国民健康保険事業年報



厚 生 労 働 省 保 険 局

ま え が き

この年報は、平成 27 年度における国民健康保険の事業概況を過去の推移を含めてまとめたものである。

国民健康保険の事業概況については、昭和 29 年度から国民健康保険に関する統計表を作成して毎年度「国民健康保険事業状況」として発表し、これを昭和 36 年度まで続けてきた。その後、昭和 37 年度に現在のような体裁のもとに「国民健康保険事業年報」として発表して以来、医療保険制度の変遷を収載する内容に反映させながら現在に至っており、平成 27 年度はその第 54 回目である。

わが国は、国民皆保険のもと、安心して医療を受けることができる医療制度を実現し、世界最長の平均寿命や高い保険医療水準を達成してきた。しかしながら、急速な少子高齢化、経済の低成長への移行、国民生活や意識の変化など、大きな環境変化に直面している。そのため、国民皆保険を堅持し、将来にわたって医療保険制度の持続的かつ安定的な運営を確保するため、平成 18 年度より健康保険法等の一部を改正する法律（法律第 83 号—平成 18 年 6 月 21 日）の施行に基づく制度改正が順次行われ、平成 20 年 4 月には新たな高齢者医療制度の創設等の改正が行われたところである。

このような状況のもとにあつて、今後の国民健康保険制度の改善、運営のあり方について検討するためには、現状を分析し、将来の姿を予測することが不可欠である。

そうした意味から、国民健康保険に関係している各位が、この年報を統計資料として大いに活用されることを心から期待する。

平成 29 年 3 月

厚生労働省保険局長

鈴 木 康 裕

例 言

- 1 この年報は、平成27年度における国民健康保険の事業状況を収録することを主な目的とするものであるが、国民健康保険事業全般についても過去数年の間における事業状況の推移を比較観察し、併せて利用者の便宜のために国民健康保険制度の概要及び沿革を掲載した。
- 2 この年報は、各保険者の平成27年度国民健康保険事業状況報告書（事業年報）、平成27年度国民健康保険退職者医療事業状況報告書（退職者医療事業年報）に基づいて編集したものである。
- 3 この年報における国民健康保険の経営主体の種別は、経営主体が市町村又は特別区の場合には市町村、国民健康保険組合である場合には国保組合と称した。
- 4 統計表（事業年報及び退職者医療事業年報）は、第1表から第6表までが年度別、月別に一般状況、保険給付状況等をみたもの、第7表から第14表までが市町村については都道府県別、国保組合については業種別に一般状況、経理状況、保険給付状況、診療状況などをみたもの、第15表から第18表までが保険料（税）賦課状況をみたものとなっている。
- 5 国民健康保険の被保険者は、一般被保険者、退職被保険者等に区分される。本統計表では被保険者数や医療費等については総数、一般被保険者数及び退職被保険者等数ごとに集計している。
- 6 退職被保険者等については、報告時以降遡及して資格を取得した者に係る遡及期間分が含まれていない場合がありうることから、数値が小さくなっている可能性がある。
- 7 世帯数及び被保険者数の年度平均値は、市町村は当該年3月から翌年2月（3～2月ベース）、国民健康保険組合は当該年4月から翌年3月（4～3月ベース）の平均値であり、総数はそれぞれ異なるベースの値を合計している。
- 8 年度における一般被保険者及び退職者医療分の療養の給付額について、市町村は当該年3月診療分から翌年2月診療分までの値を用いており、国民健康保険組合は当該年4月診療分から翌年3月診療分までの値を用いており、総数はそれぞれ異なるベースの値を合計している。なお、1人当たり額の算出には年度平均被保険者数を用いている。
- 9 統計表において、合計項目の計数が各構成項目の合計値と一致しない場合がある。月別状況と年度計とが一致しない場合があるのは、月別状況を毎月報告される国民健康保険事業状況報告（事業月報）によっているため、報告時以降の遡及適用や過誤調整等の結果が月別状況に反映されていない場合があることや四捨五入によるものである。
- 10 都道府県別の統計表（事業年報及び退職者医療事業年報）第7表から第14表において、国保組合の計数はその主たる事務所の所在地を管理する都道府県の計数に含めないで別欄に計上した。

11 診療費等の諸率の計算の基礎となる件数、日数、医療費は次によって計上している。

(1) 件数 療養の給付等については当該月の診療分として報告された件数（入院、入院外及び歯科についてはレセプトの枚数、調剤については調剤レセプトの枚数、訪問看護については訪問看護レセプトの枚数）であり、療養費等及びその他の給付については当該月の支給決定分として報告された件数である。

(2) 日数 診療実日数である。ただし、調剤においては処方せん受付枚数、入院時食事療養費・生活療養費においては回数としている。

(3) 医療費 療養の給付等に要する費用の額をいう。

医療費には患者の一部負担金及び感染症の予防及び感染症の患者に対する医療に関する法律等他の制度によって負担された分を含むものである。

12 国民健康保険法施行令第29条の7の2又は地方税法第703条の5の2に規定する特例に該当する非自発的失業者等について、「保険料（税）算定額」内訳の「所得割」は当該被保険者の前年の給与所得を $30/100$ として賦課した額である。また、「課税対象額」の「所得割」についても、当該被保険者の前年の給与所得は $30/100$ として計上している。

13 統計表の符号の用法は次のとおりである。

- ・ 統計項目のありえない場合
- … 計数不明または計数を表章することが不適切な場合
- 計数のない場合
- 0 計数が表章単位の $1/2$ 未満のもの
- 「－」 負数

目 次

まえがき

例 言

事業概況

1 一般状況
(1) 保険者数、世帯数及び被保険者数
(2) 被保険者の増減状況
(3) 出産育児、葬祭費の支給
2 保険給付状況
(1) 医療費の負担区分
(2) 高額療養費及び高額介護合算療養費
(3) 医療費及び医療給付費
(4) その他の保険給付
3 医療費の状況
(1) 診療費等諸率
(ア) 被保険者100人当たり受診件数（受診率）
(イ) 1件当たり日数
(ウ) 1日当たり医療費
(エ) 1人当たり医療費
(2) 年齢区分別診療費等諸率
(3) 診療費等諸率の都道府県、業種別比較
(4) 医療費の地域差
4 収支状況
(1) 単年度収支状況
(2) 平成27年度科目別収支状況
(3) 国民健康保険の財政状況（市町村）
5 保険料（税）の状況
(1) 1世帯当たり、1人当たり保険料（税）調定額
(2) 保険料（税）調定額の地域差（市町村）
(3) 保険料（税）賦課状況（市町村）
(4) 保険料（税）応能割率・応益割額の地域差（市町村）
(5) 国保組合の業種別保険料調定額

分析表

推計新規入院件数、推計平均在院日数及び推計1入院当たり医療費
--------------------------------	-------

統計表

《年度別、月別状況（第1表～第6表）》

第1表 年度別、月別一般状況「全体」
--------------------	-------

第2－1表 年度別、月別医療費の状況「全体」
------------------------	-------

(その1) 計（一般被保険者分＋退職者医療分）
-------------------------	-------

(その2)	一般被保険者分
(その3)	退職者医療分
第2-2表	年度別、月別医療費の状況「前期高齢者分再掲」	一般被保険者分
第2-3表	年度別、月別医療費の状況「70歳以上一般分再掲」	一般被保険者分
第2-4表	年度別、月別医療費の状況「70歳以上現役並み所得者分再掲」	一般被保険者分
第2-5表	年度別、月別医療費の状況「未就学児分再掲」	
(その1)	計（一般被保険者分+退職者医療分）
(その2)	一般被保険者分
(その3)	退職者医療分（被扶養者）
第3-1表	年度別、月別療養の給付等内訳の状況「全体」	
(その1)	計（一般被保険者分+退職者医療分）
(その2)	一般被保険者分
(その3)	退職者医療分
第3-2表	年度別、月別療養の給付等内訳の状況「前期高齢者分再掲」	一般被保険者分
第3-3表	年度別、月別療養の給付等内訳の状況「70歳以上一般分再掲」	一般被保険者分
第3-4表	年度別、月別療養の給付等内訳の状況「70歳以上現役並み所得者分再掲」	一般被保険者分
第3-5表	年度別、月別療養の給付等内訳の状況「未就学児分再掲」	
(その1)	計（一般被保険者分+退職者医療分）
(その2)	一般被保険者分
(その3)	退職者医療分（被扶養者）
第4表	年度別、月別高額療養費の状況「全体」	
(その1)	計（一般被保険者分+退職者医療分）
(その2)	一般被保険者分
(その3)	退職者医療分
第5表	年度別、月別高額介護合算療養費及びその他の保険給付の状況
第6-1表	年度別、月別診療費等諸率の状況「全体」	
(その1-1)	計（一般被保険者分+退職者医療分）	【被保険者100人当たり受診件数】
(その1-2)	計（一般被保険者分+退職者医療分）	【1件当たり日数】
(その1-3)	計（一般被保険者分+退職者医療分）	【1件当たり医療費】
(その1-4)	計（一般被保険者分+退職者医療分）	【1日当たり医療費】
(その1-5)	計（一般被保険者分+退職者医療分）	【1人当たり医療費】
(その2-1)	一般被保険者分	【1件当たり日数】
(その2-2)	一般被保険者分	【1件当たり医療費】
(その2-3)	一般被保険者分	【1日当たり医療費】
(その3-1)	退職者医療分	【1件当たり日数】
(その3-2)	退職者医療分	【1件当たり医療費】
(その3-3)	退職者医療分	【1日当たり医療費】
第6-2表	年度別、月別診療費等諸率の状況「前期高齢者分再掲」	
(その1)	一般被保険者分	【被保険者100人当たり受診件数】
(その2)	一般被保険者分	【1件当たり日数】
(その3)	一般被保険者分	【1件当たり医療費】

(その４)	一般被保険者分【１日当たり医療費】
(その５)	一般被保険者分【１人当たり医療費】
第６－３表	年度別、月別診療費等諸率の状況「70歳以上一般分再掲」	
(その１)	一般被保険者分【被保険者100人当たり受診件数】
(その２)	一般被保険者分【１件当たり日数】
(その３)	一般被保険者分【１件当たり医療費】
(その４)	一般被保険者分【１日当たり医療費】
(その５)	一般被保険者分【１人当たり医療費】
第６－４表	年度別、月別診療費等諸率の状況「70歳以上現役並み所得者分再掲」	
(その１)	一般被保険者分【被保険者100人当たり受診件数】
(その２)	一般被保険者分【１件当たり日数】
(その３)	一般被保険者分【１件当たり医療費】
(その４)	一般被保険者分【１日当たり医療費】
(その５)	一般被保険者分【１人当たり医療費】
第６－５表	年度別、月別診療費等諸率の状況「未就学児分再掲」	
(その１－１)	計（一般被保険者分＋退職者医療分）【被保険者100人当たり受診件数】
(その１－２)	計（一般被保険者分＋退職者医療分）【１件当たり日数】
(その１－３)	計（一般被保険者分＋退職者医療分）【１件当たり医療費】
(その１－４)	計（一般被保険者分＋退職者医療分）【１日当たり医療費】
(その１－５)	計（一般被保険者分＋退職者医療分）【１人当たり医療費】
(その２－１)	一般被保険者分【１件当たり日数】
(その２－２)	一般被保険者分【１件当たり医療費】
(その２－３)	一般被保険者分【１日当たり医療費】
(その３－１)	退職者医療分（被扶養者）【１件当たり日数】
(その３－２)	退職者医療分（被扶養者）【１件当たり医療費】
(その３－３)	退職者医療分（被扶養者）【１日当たり医療費】
《都道府県、業種別状況（第７表～第14表）》		
第７表	都道府県、業種別一般状況	
	保険者数、事務職員数、世帯数
	被保険者数
	被保険者数増減内訳
	介護保険第２号被保険者数、標準負担額減額状況
第８－１表	都道府県、業種別経理状況	
	収 入
	支 出
	収支差引残等
	保険料（税）収納状況
第８－２表	都道府県別経理状況（再掲）退職者医療分・収支状況
第８－３表	都道府県、業種別経理状況（再掲）介護分・収入支出
第８－４表	都道府県、業種別経理状況（再掲）後期高齢者支援金等分・収入支出
第９－１表	都道府県、業種別経理状況 一経理関係諸率一
第９－２表	都道府県、業種別経理状況 一経理関係諸率（再掲）後期高齢者支援金等分一

第10－1表 都道府県、業種別医療費の状況 （全体）

計（一般被保険者分＋退職者医療分）
一般被保険者分
退職者医療分

第10－2表 都道府県、業種別医療費の状況 （前期高齢者分再掲） 一般被保険者分

第10－3表 都道府県、業種別医療費の状況 （70歳以上一般分再掲） 一般被保険者分

第10－4表 都道府県、業種別医療費の状況 （70歳以上現役並み所得者分再掲） 一般被保険者分

第10－5表 都道府県、業種別医療費の状況 （未就学児分再掲）

計（一般被保険者分＋退職者医療分）
一般被保険者分
退職者医療分（被扶養者）

第11－1表 都道府県、業種別療養の給付等内訳の状況 （全体）

計（一般被保険者分＋退職者医療分）
一般被保険者分
退職者医療分（退職被保険者、被扶養者）
退職者医療分（退職被保険者）
退職者医療分（被扶養者）

第11－2表 都道府県、業種別療養の給付等内訳の状況 （前期高齢者分再掲） 一般被保険者分

第11－3表 都道府県、業種別療養の給付等内訳の状況 （70歳以上一般分再掲） 一般被保険者分

第11－4表 都道府県、業種別療養の給付等内訳の状況 （70歳以上現役並み所得者分再掲）

一般被保険者分
---------	-------

第11－5表 都道府県、業種別療養の給付等内訳の状況 （未就学児分再掲）

計（一般被保険者分＋退職者医療分）
一般被保険者分
退職者医療分（被扶養者）

第12－1表 都道府県、業種別高額療養費の状況 （全体）

計（一般被保険者分＋退職者医療分）
一般被保険者分
退職者医療分

第12－2表 都道府県、業種別高額療養費の状況 （前期高齢者分再掲） 一般被保険者分

第12－3表 都道府県、業種別高額療養費の状況 （70歳以上一般分再掲） 一般被保険者分

第12－4表 都道府県、業種別高額療養費の状況 （70歳以上現役並み所得者分再掲） 一般被保険者分

第12－5表 都道府県、業種別高額療養費の状況 （未就学児分再掲）

計（一般被保険者分＋退職者医療分）
一般被保険者分
退職者医療分（被扶養者）

第13表 都道府県、業種別高額介護合算療養費及びその他の保険給付の状況

第14－1表 都道府県、業種別診療費等諸率 「全体」

計（一般被保険者分＋退職者医療分）【被保険者100人当たり受診件数】
計（一般被保険者分＋退職者医療分）【1件当たり日数】
計（一般被保険者分＋退職者医療分）【1件当たり医療費】

計（一般被保険者分＋退職者医療分）	【1日当たり医療費】
計（一般被保険者分＋退職者医療分）	【1人当たり医療費】
一般被保険者分	【1件当たり日数】
一般被保険者分	【1件当たり医療費】
一般被保険者分	【1日当たり医療費】
退職者医療分（退職被保険者、被扶養者）	【1件当たり日数】
退職者医療分（退職被保険者、被扶養者）	【1件当たり医療費】
退職者医療分（退職被保険者、被扶養者）	【1日当たり医療費】
退職者医療分（退職被保険者）	【1件当たり日数】
退職者医療分（退職被保険者）	【1件当たり医療費】
退職者医療分（退職被保険者）	【1日当たり医療費】
退職者医療分（被扶養者）	【1件当たり日数】
退職者医療分（被扶養者）	【1件当たり医療費】
退職者医療分（被扶養者）	【1日当たり医療費】

第14－2表 都道府県、業種別診療費等諸率 「前期高齢者分再掲」

一般被保険者分	【被保険者100人当たり受診件数】
一般被保険者分	【1件当たり日数】
一般被保険者分	【1件当たり医療費】
一般被保険者分	【1日当たり医療費】
一般被保険者分	【1人当たり医療費】

第14－3表 都道府県、業種別診療費等諸率 「70歳以上一般分再掲」

一般被保険者分	【被保険者100人当たり受診件数】
一般被保険者分	【1件当たり日数】
一般被保険者分	【1件当たり医療費】
一般被保険者分	【1日当たり医療費】
一般被保険者分	【1人当たり医療費】

第14－4表 都道府県、業種別診療費等諸率 「70歳以上現役並み所得者分再掲」

一般被保険者分	【被保険者100人当たり受診件数】
一般被保険者分	【1件当たり日数】
一般被保険者分	【1件当たり医療費】
一般被保険者分	【1日当たり医療費】
一般被保険者分	【1人当たり医療費】

第14－5表 都道府県、業種別診療費等諸率 「未就学児分再掲」

計（一般被保険者分＋退職者医療分）	【被保険者100人当たり受診件数】
計（一般被保険者分＋退職者医療分）	【1件当たり日数】
計（一般被保険者分＋退職者医療分）	【1件当たり医療費】
計（一般被保険者分＋退職者医療分）	【1日当たり医療費】
計（一般被保険者分＋退職者医療分）	【1人当たり医療費】
一般被保険者分	【1件当たり日数】
一般被保険者分	【1件当たり医療費】
一般被保険者分	【1日当たり医療費】
退職者医療分（被扶養者）	【1件当たり日数】

退職者医療分（被扶養者）【1件当たり医療費】
退職者医療分（被扶養者）【1日当たり医療費】
《保険料（税）賦課状況（第15表～第18表）》	
第15－1表 都道府県、業種別保険料（税）賦課方式等の状況（医療給付費分）
第15－2表 都道府県、業種別保険料（税）賦課方式等の状況（後期高齢者支援金分）
第15－3表 都道府県、業種別保険料（税）賦課方式等の状況（介護納付金分）
第16－1表 都道府県、業種別保険料（税）賦課状況（医療給付費分）
第16－2表 都道府県、業種別保険料（税）賦課状況（後期高齢者支援金分）
第16－3表 都道府県、業種別保険料（税）賦課状況（介護納付金分）
第17－1表 保険料（税）賦課方式別、保険者数・地域数・課税対象額（市町村・医療給付費分）
第17－2表 保険料（税）賦課方式別、保険者数・地域数・課税対象額（市町村・後期高齢者支援金分）
第17－3表 保険料（税）賦課方式別、保険者数・地域数・課税対象額（市町村・介護納付金分）
第18－1表 保険料（税）賦課方式別、保険者の規模別、保険料・保険税別、保険者数及び地域数（市町村・医療給付費分）
第18－2表 保険料（税）賦課方式別、保険者の規模別、保険料・保険税別、保険者数及び地域数（市町村・後期高齢者支援金分）
第18－3表 保険料（税）賦課方式別、保険者の規模別、保険料・保険税別、保険者数及び地域数（市町村・介護納付金分）

集計表

国民健康保険事業状況報告書（事業年報）A表集計表（平成27年度）
国民健康保険事業状況報告書（事業年報）B表集計表（平成27年度）
国民健康保険事業状況報告書（事業年報）C表集計表（1）（平成27年度）
国民健康保険事業状況報告書（事業年報）C表集計表（2）（平成27年度）
国民健康保険事業状況報告書（事業年報）C表集計表（3）（平成27年度）
国民健康保険事業状況報告書（事業年報）E表集計表
退職者医療にかかる一般状況・経理状況（平成27年度）
国民健康保険退職者医療事業状況報告書（退職者医療事業年報）F表集計表（1）
退職者医療にかかる医療給付状況（平成27年度）
国民健康保険退職者医療事業状況報告書（退職者医療事業年報）F表集計表（2）
退職者医療にかかる医療給付状況（平成27年度）
国民健康保険制度の概要
国民健康保険制度の沿革

事業概況

1 一般状況

(1) 保険者数、世帯数及び被保険者数

平成27年度末における保険者数は市町村1,716、国保組合164、合計1,880保険者で、前年度末と同数になっている。

平成27年度末における世帯数は市町村19,411千世帯、国保組合1,413千世帯、合計20,824千世帯で前年度末より407千世帯の減となっており、被保険者数は市町村31,822千人、国保組合2,864千人、合計34,687千人で前年度末より1,250千人の減となっている。1世帯当たり被保険者数は前年度末より0.03人減少し、1.67人となっている。

財政調整の対象となる65歳以上75歳未満の前期高齢者数は、市町村で12,563千人、国保組合で347千人となっている。なお、図1は、都道府県別に市町村における前期高齢者の占める割合（平成27年度年度平均。全国平均で38.6%）を示したものであるが、これによると北陸地方や中国地方などで前期高齢者の占める割合が高くなっている。

(2) 被保険者の増減状況

表2は、被保険者数の増減状況を異動事由別にみたものである。

平成27年度に市町村または国保組合に加入した者の総数は5,870千人である。これを異動事由別にみると、被用者保険の資格を喪失したことにより国保被保険者になった者（社保離脱）が3,672千人と最も多く、他の保険者からの転入1,244千人がこれに次いでいる。

一方、国保被保険者の資格を喪失した者の総数は7,102千人となっており、そのうち3,651千人が被用者保険の資格を取得したことにより国保被保険者の資格を喪失した者（社保加入）、1,238千人が後期高齢者医療制度へ移行した者、1,093千人が転出した者となっている。

異動事由別の増減差をみると、社保離脱と社保加入の差は21千人の増となっており、生活保護の廃止により国保被保険者となった者（生保廃止）と生活保護の開始により国保被保険者の資格を喪失した者（生保開始）の差は63千人の減となっている。

(3) 出産育児、葬祭費の支給

表3は、出産育児給付及び葬祭給付を実施している保険者を年度別にみたものである。

平成27年度は全ての保険者で出産育児給付が実施されているが、葬祭費は1保険者で未実施となっている。

表 1 年度別保険者数、世帯数及び被保険者数

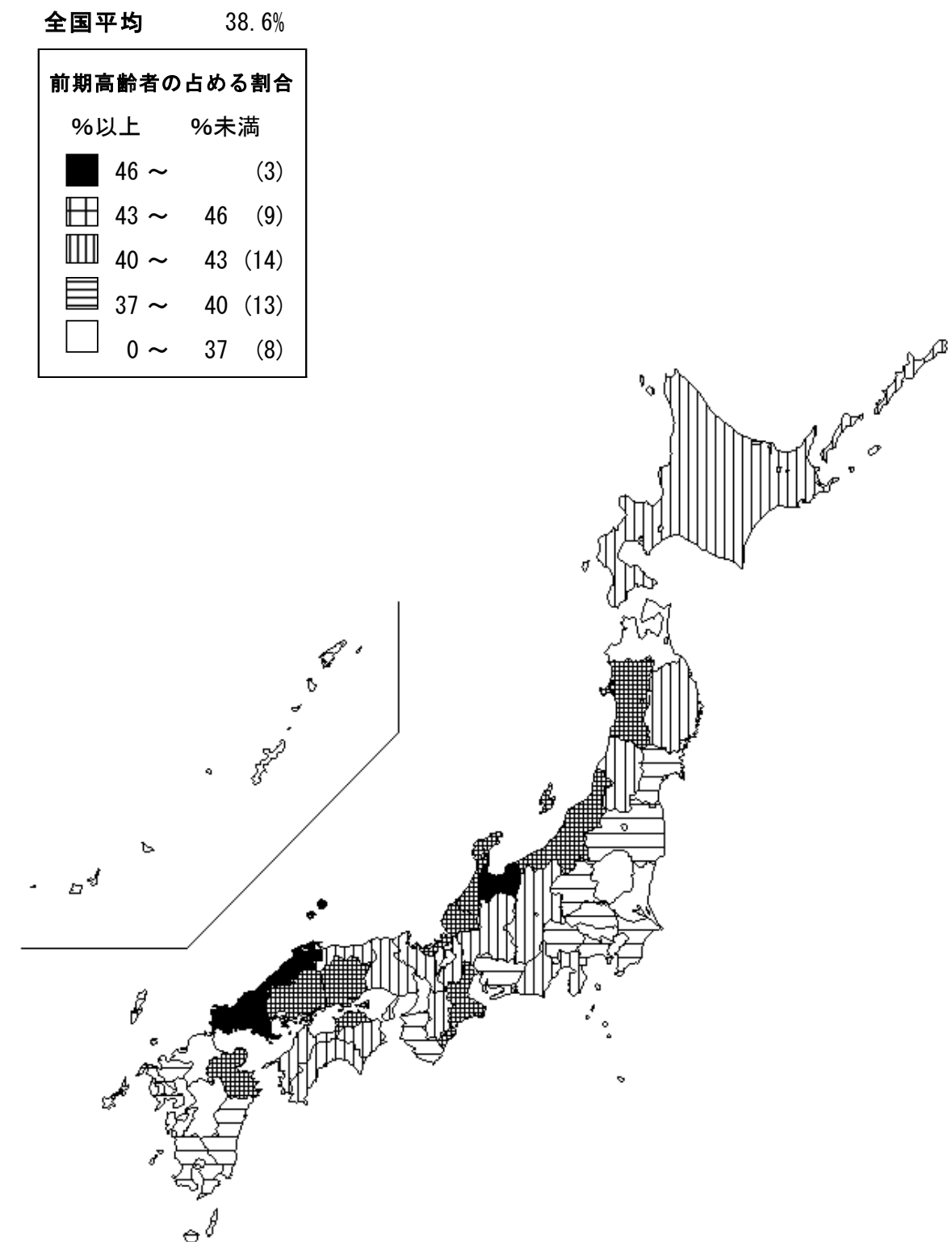
(各年度末現在)

日 本 共 産 党

年 度		保 険 者 数	世 帯 数	被保険者数				退 職 被 保 険 者 等	1 世 帯 当 た り 被 保 険 者 数
				計	一 般 被 保 険 者				
						前 期 高 齢 者 再	7 0 歳 以 上 再		
総 数	平成23年度	1,881	千世帯 21,838	千人 38,313	千人 36,229	千人 11,500	千人 5,701	千人 2,084	人 1.75
	24	1,881	21,696	37,678	35,749	11,911	5,808	1,929	1.74
	25	1,881	21,524	36,927	35,237	12,435	6,107	1,690	1.72
	26	1,880	21,231	35,937	34,544	12,822	6,203	1,393	1.69
	27	1,880	20,824	34,687	33,724	12,910	5,906	963	1.67
市 町 村	平成23年度	1,717	20,360	35,197	33,113	11,198	5,582	2,084	1.73
	24	1,717	20,253	34,658	32,729	11,598	5,690	1,929	1.71
	25	1,717	20,101	33,973	32,282	12,106	5,984	1,690	1.69
	26	1,716	19,813	33,025	31,633	12,479	6,078	1,393	1.67
	27	1,716	19,411	31,822	30,859	12,563	5,791	963	1.64
組 合	平成23年度	164	1,477	3,116	3,116	301	119	-	2.11
	24	164	1,443	3,020	3,020	313	118	-	2.09
	25	164	1,423	2,954	2,954	328	124	-	2.08
	26	164	1,418	2,911	2,911	343	125	-	2.05
	27	164	1,413	2,864	2,864	347	116	-	2.03

(注) 退職被保険者等については、遡及して資格を取得した者に係る遡及期間分が含まれていない場合があるため、数値が小さくなっている可能性がある。

図1 都道府県別前期高齢者の占める割合（市町村国保） ―平成27年度年度平均―



(注) 3～2月ベース年度平均の被保険者数に対する前期高齢者数の割合である。

表2 年度別、異動事由別 被保険者数の増減状況

年 度		平成23年度		24年度		25年度		26年度		27年度	
		実 数	割 合	実 数	割 合	実 数	割 合	実 数	割 合	実 数	割 合
増 加	千 人		%	千 人	%	千 人	%	千 人	%	千 人	%
	転 入	1,208	3.1	1,218	3.2	1,250	3.3	1,226	3.3	1,244	3.5
	社保離脱	4,227	10.9	4,085	10.7	3,921	10.4	3,784	10.3	3,672	10.3
	生保廃止	87	0.2	94	0.2	99	0.3	94	0.3	97	0.3
	出 生	197	0.5	189	0.5	183	0.5	172	0.5	161	0.5
	後期高齢者離脱	2	0.0	2	0.0	2	0.0	1	0.0	1	0.0
	そ の 他	760	2.0	718	1.9	692	1.8	669	1.8	695	2.0
計		6,481	16.7	6,306	16.5	6,147	16.4	5,947	16.2	5,870	16.5
減 少	転 出	1,146	3.0	1,118	2.9	1,121	3.0	1,092	3.0	1,093	3.1
	社保加入	3,331	8.6	3,407	8.9	3,558	9.5	3,601	9.8	3,651	10.3
	生保開始	222	0.6	206	0.5	178	0.5	168	0.5	161	0.5
	死 亡	223	0.6	213	0.6	212	0.6	209	0.6	205	0.6
	後期高齢者加入	1,104	2.8	1,160	3.0	1,034	2.8	1,107	3.0	1,238	3.5
	そ の 他	910	2.3	840	2.2	788	2.1	750	2.0	753	2.1
	計	6,936	17.9	6,944	18.2	6,892	18.4	6,928	18.9	7,102	20.0
増 減 差	転出入・その他	-88	-0.2	-21	-0.1	34	0.1	54	0.1	92	0.3
	社 保 と の 異 動	896	2.3	678	1.8	364	1.0	183	0.5	21	0.1
	生 保 と の 異 動	-135	-0.3	-112	-0.3	-79	-0.2	-74	-0.2	-63	-0.2
	後期高齢者医療制度 と の 異 動	-1,102	-2.8	-1,158	-3.0	-1,033	-2.8	-1,106	-3.0	-1,237	-3.5
	自 然 増 減	-26	-0.1	-25	-0.1	-30	-0.1	-38	-0.1	-44	-0.1
	計	-455	-1.2	-638	-1.7	-744	-2.0	-981	-2.7	-1,232	-3.5

(注1) 市町村国保＋国保組合の総数である。

(注2) 「割合」は年度平均被保険者数に対する比率である。

表3 年度別、出産育児給付、葬祭給付、実施保険者数
(各年度末現在)

年 度	保険者数	出産育児給付 を実施している 保険者数	葬祭給付を実施 している保険者数
平 成 23 年 度	1,881	1,881	1,880
24	1,881	1,881	1,880
25	1,881	1,881	1,880
26	1,880	1,880	1,879
27	1,880	1,880	1,879

2 保険給付状況

(1) 医療費の負担区分

医療費の負担区分は表4のとおりであり、医療費119,921億円のうち保険者負担分は87,586億円で73.0%を、また、一部負担金（高額療養費を含む。）は27,656億円で23.1%を、他法負担分は4,678億円で3.9%を占めている。保険者負担分に高額療養費・高額介護合算療養費及びその他任意給付のうち医療給付に充てられた額を加えた医療給付費は98,956億円となっており、一部負担金から高額療養費・高額介護合算療養費及びその他任意給付のうち医療給付に充てられた額を除いた実質一部負担金は16,286億円となっている。

表4 医療費の負担区分

(単位：百万円)

		医療費	保 険 者 負 担 分	一部負担金	他法負担分	医療給付費	実 質 一 部 負 担 金	
総 数		療養の給付等	11,826,036	8,637,390	2,726,805	461,841	・	・
		食 事 療 養 ・ 生 活 療 養	・	210	-210	-0	・	・
		療 養 費	165,967	120,999	38,980	5,988	・	・
		移 送 費	48	48	0	0	・	・
		計	11,992,052	8,758,647	2,765,576	467,829	9,895,643	1,628,580
市 町 村	計	療養の給付等	11,266,800	8,237,615	2,582,504	446,681	・	・
		食 事 療 養 ・ 生 活 療 養	・	209	-208	-0	・	・
		療 養 費	156,115	114,018	36,198	5,899	・	・
		移 送 費	41	40	0	0	・	・
		計	11,422,955	8,351,882	2,618,494	452,580	9,446,559	1,523,817
	一 般 被 保 険 者 分	療養の給付等	10,779,083	7,895,957	2,448,537	434,589	・	・
		食 事 療 養 ・ 生 活 療 養	・	202	-202	-0	・	・
		療 養 費	150,525	110,100	34,612	5,813	・	・
		移 送 費	39	39	0	0	・	・
		計	10,929,648	8,006,299	2,482,947	440,402	9,044,968	1,444,278
	退 職 医 療 者 分	療養の給付等	487,716	341,657	133,967	12,091	・	・
		食 事 療 養	・	6	-6	0	・	・
		療 養 費	5,590	3,918	1,586	86	・	・
		移 送 費	1	1	0	-	・	・
		計	493,307	345,583	135,547	12,177	401,516	79,614
国 保 組 合		療養の給付等	559,237	399,775	144,301	15,160	・	・
		食 事 療 養 ・ 生 活 療 養	・	2	-2	-	・	・
		療 養 費	9,852	6,981	2,782	89	・	・
		移 送 費	8	8	0	-	・	・
		計	569,097	406,765	147,082	15,250	449,084	104,763

- (注) 1 高額療養費・高額介護合算療養費は、「保険者負担分」に含めず「一部負担金」に含めて計上している。
2 「食事療養・生活療養」は「療養の給付等」の「一部負担金」のうち償還払いされた額であるため、「医療費」に金額は計上されない。
3 市町村の療養の給付は3～2月診療ベースである。
4 「医療給付費」は保険者負担分に高額療養費・高額介護合算療養費及びその他任意給付のうち医療給付に充てられた額（市町村0.8億円、組合43.8億円）を加えた額であり、実質一部負担金は一部負担金から高額療養費・高額介護合算療養費及びその他任意給付のうち医療給付に充てられた額を控除した額である。
ただし、市町村の一般被保険者分及び退職者医療分についてはその他任意給付のうち医療給付に充てられた額を考慮していない。

(2) 高額療養費及び高額介護合算療養費

平成27年度における高額療養費は表5のとおりであり、高額療養費総額で11,320億円、うち現物給付分が10,076億円となっており、89.0%が現物給付として支給されている。

また、平成20年4月から施行された高額介護合算療養費は、前年8月1日から当年7月31日までの1年間の医療と介護の自己負担額に応じて支給されるものであり、平成27年度に支給決定した額は約6億円となっている。

表5 高額療養費及び高額介護合算療養費

		高 額 療 養 費										(別 掲) 高 額 介 護 合 算 療 養 費
		合 算 分		単 独 分				他法併用分	合 計			
		多数該当分	そ の 他	多数該当分	長期疾病分	入 院 分	そ の 他		現 物 給 付 分 再 掲			
総 数		金 額 (百万円)	25,098	39,542	174,759	162,620	511,753	91,255	126,944	1,131,970	1,007,573	570
		1 件 当 た り 額 (円)	25,219	9,888	87,236	84,891	139,057	36,523	42,025	62,497	87,135	23,281
市 町 村	一 般 被 保 険 者 分	金 額 (百万円)	22,630	37,055	160,650	145,603	468,993	85,231	117,972	1,038,133	926,668	536
		1 件 当 た り 額 (円)	24,584	9,500	86,683	84,598	137,451	35,498	40,384	60,605	85,104	22,727
	退 職 者 医 療 分	金 額 (百万円)	1,663	1,206	9,713	12,164	22,997	3,809	4,348	55,899	48,124	34
		1 件 当 た り 額 (円)	30,116	34,293	90,923	88,211	162,338	73,277	128,032	99,342	123,634	37,891
国保組合		金 額 (百万円)	805	1,281	4,396	4,854	19,763	2,215	4,624	37,938	32,780	0
		1 件 当 た り 額 (円)	41,390	20,191	101,816	85,731	156,296	48,617	70,598	90,285	114,854	22,919

(注) 平成27年4月から平成28年3月に支給決定した件数及び金額である。

(3) 医療費及び医療給付費

表6は医療費に対する医療給付費の比率（給付率）及び一部負担金から高額療養費等を差し引いた実質一部負担割合を見たものである。

平成27年度の給付率は、市町村82.7%、国保組合78.9%、国民健康保険全体で82.5%と前年度より上昇している。

なお、医療費に占める給付率と実質一部負担割合の合計が100になっていないのは、医療費の中に他法負担分が含まれているためである。

表6 給 付 率

(単位：%)

（単位：％）

			23年度	24年度	25年度	26年度	27年度
総数		給付率	81.4	81.8	81.8	82.0	82.5
		実質一部負担割合	14.4	13.9	13.9	13.7	13.6
市町村	総数	給付率	81.5	81.9	81.9	82.2	82.7
		実質一部負担割合	14.2	13.7	13.7	13.5	13.3
	一般被保険者分	給付率	81.6	82.0	82.0	82.3	82.8
		実質一部負担割合	13.9	13.4	13.5	13.3	13.2
	退職者医療分	給付率	79.8	80.4	80.4	80.6	81.4
		実質一部負担割合	17.9	17.2	17.2	16.9	16.1
国保組合		給付率	79.2	79.5	79.3	78.9	78.9
		実質一部負担割合	18.1	17.8	17.9	18.3	18.4

(注) 「給付率」及び「実質一部負担割合」は、次により算出している。

$$\text{給 付 率} = \frac{\text{保険者負担分} + \text{高額療養費} \cdot \text{高額介護合算療養費} + \text{その他保険給付のうち医療給付に充てられた額}}{\text{医療費}} \times 100$$

$$\text{実質一部負担割合} = \frac{\text{一部負担金} - \text{高額療養費} \cdot \text{高額介護合算療養費} - \text{その他保険給付のうち医療給付に充てられた額}}{\text{医療費}} \times 100$$

ただし、市町村のうち一般被保険者分、退職者医療分のその他保険給付のうち医療給付に充てられた額は把握していないため、0として計算している。

(4) その他の保険給付

平成27年度の出産育児給付、葬祭給付等のその他の保険給付の状況を表7でみると、総数で875億円となっており、そのうち出産育児給付が657億円で75.1%を占めている。また、特に国保組合においては、出産育児給付、葬祭給付、傷病手当金及び出産手当金以外のその他任意給付が46億円となっており、国保組合のその他の保険給付全体の21.7%を占めている。

表7 その他の保険給付

		出 産 育 児 給 付	葬 祭 給 付	傷 病 手 当 金	出 産 手 当 金	そ の 他 任 意 給 付	計
総 数	件 数 (千 件)	158	189	82	1	2,333	2,763
	給 付 額 (百 万 円)	65,716	8,738	5,319	323	7,383	87,479
	1 件 当 た り 額 (円)	417,043	46,161	64,614	268,418	3,164	31,655
市 町 村	件 数 (千 件)	133	184	-	-	2,181	2,497
	給 付 額 (百 万 円)	55,250	8,269	-	-	2,787	66,306
	1 件 当 た り 額 (円)	416,340	44,984	-	-	1,278	26,554
国保組合	件 数 (千 件)	25	5	82	1	153	266
	給 付 額 (百 万 円)	10,466	469	5,319	323	4,596	21,172
	1 件 当 た り 額 (円)	420,796	85,676	64,614	268,418	30,132	79,478

(注) 平成27年4月から平成28年3月に支給決定した件数及び金額である。

3 医療費の状況

(1) 診療費等諸率

診療費等の諸率について、診療種類別にみたものが表8から表11である。

(ア) 被保険者100人当たり受診件数（受診率）

被保険者100人当たりの受診件数（以下「受診率」という。）について年度別推移をみると、平成27年度の受診率は1031.2で、前年度に比べて1.8%増加している。これを入院、入院外、歯科別に前年度と比較してみると、入院が2.1%、入院外が1.6%、歯科が2.5%それぞれ増加している。

表8 年度別被保険者100人当たり受診件数（受診率）

年 度		受 診 率				伸 び 率			
		計	入 院	入 院 外	歯 科	計	入 院	入 院 外	歯 科
総 数	平成23年度	968.6	21.2	781.1	165.2	%	%	%	%
	24	985.4	21.4	793.1	169.8	1.3	0.0	1.0	3.1
	25	997.2	21.5	799.5	174.8	1.7	0.9	1.5	2.8
	26	1,013.0	21.7	809.0	180.7	1.2	0.4	0.8	3.0
	27	1,031.2	22.2	821.9	185.2	1.6	1.0	1.2	3.4
						1.8	2.1	1.6	2.5
市 町 村	平成23年度	986.2	22.1	796.0	167.0	1.3	-0.1	0.9	3.0
	24	1,003.4	22.3	808.1	171.7	1.7	0.8	1.5	2.8
	25	1,016.0	22.4	815.2	176.9	1.3	0.5	0.9	3.1
	26	1,032.7	22.7	825.4	182.9	1.6	1.1	1.3	3.4
	27	1,051.6	23.1	838.8	187.6	1.8	2.1	1.6	2.5
国 保 組 合	平成23年度	770.5	10.8	614.4	145.0	1.4	-1.3	1.1	2.7
	24	778.6	10.8	619.8	147.6	1.0	-0.4	0.9	1.8
	25	778.4	10.7	616.8	150.5	-0.0	-0.6	-0.5	1.9
	26	786.3	10.8	620.1	155.0	1.0	0.4	0.5	3.0
	27	800.6	11.0	631.0	158.2	1.8	2.1	1.8	2.0

(注) 1 市町村については3月～2月診療ベースで算出している。
2 訪問看護は「計」にのみ計上しており、療養費等は含まない。

(イ) 1件当たり日数

表9は、1件当たり日数の年度別推移を表したものである。総数で見ると平成27年度は計1.97日で、前年度に比べて1.2%減少している。これを入院、入院外、歯科別にみると入院15.66日、入院外1.60日、歯科1.95日となっており、入院が0.7%、入院外が1.3%、歯科が2.2%それぞれ減少している。

表9 年度別 1件当たり日数

年 度		1 件 当 り 日 数				伸 び 率			
		計	入 院	入 院 外	歯 科	計	入 院	入 院 外	歯 科
総 数	平成23年度	2.10	16.14	1.70	2.15	-1.7	-0.4	-1.8	-2.2
	24	2.06	15.97	1.67	2.09	-2.1	-1.1	-2.1	-2.6
	25	2.03	15.90	1.64	2.05	-1.4	-0.4	-1.6	-2.0
	26	2.00	15.77	1.62	2.00	-1.3	-0.8	-1.2	-2.6
	27	1.97	15.66	1.60	1.95	-1.2	-0.7	-1.3	-2.2
市 町 村	平成23年度	2.12	16.37	1.71	2.16	-1.8	-0.5	-1.8	-2.2
	24	2.08	16.18	1.68	2.10	-2.1	-1.1	-2.1	-2.6
	25	2.05	16.12	1.65	2.06	-1.5	-0.4	-1.6	-2.0
	26	2.02	15.99	1.63	2.01	-1.3	-0.8	-1.2	-2.6
	27	2.00	15.89	1.61	1.96	-1.2	-0.6	-1.3	-2.2
国 保 組 合	平成23年度	1.77	10.96	1.55	2.00	-1.8	-1.0	-1.6	-2.1
	24	1.73	10.76	1.52	1.95	-2.1	-1.8	-2.0	-2.6
	25	1.71	10.57	1.50	1.91	-1.4	-1.8	-1.3	-2.0
	26	1.69	10.43	1.49	1.88	-0.9	-1.3	-0.7	-1.9
	27	1.67	10.17	1.47	1.83	-1.6	-2.5	-1.3	-2.4

(注)1 市町村については3月～2月診療ベースで算出している。

2 訪問看護は「計」にのみ計上しており、療養費等は含まない。

(ウ) 1日当たり医療費

表10は、1日当たり医療費の年度別推移を表したものである。平成27年度は平均16,334円で、前年度に比べて4.3%増加している。これを入院、入院外、歯科別にみると、入院が2.0%、入院外が6.0%、歯科が1.3%それぞれ増加している。

表10 年度別 1日当たり医療費

年 度		1 日 当 た り 医 療 費				伸 び 率			
		計	入 院	入 院 外	歯 科	計	入 院	入 院 外	歯 科
総 数	平成23年度	円 14,426	円 32,501	円 11,942	円 6,372	% 3.7	% 2.9	% 4.8	% 1.4
	24	14,826	33,670	12,225	6,478	2.8	3.6	2.4	1.7
	25	15,281	34,384	12,742	6,490	3.1	2.1	4.2	0.2
	26	15,658	35,199	13,087	6,605	2.5	2.4	2.7	1.8
	27	16,334	35,916	13,873	6,688	4.3	2.0	6.0	1.3
市 町 村	平成23年度	14,514	32,131	12,006	6,376	3.7	3.0	4.8	1.4
	24	14,914	33,280	12,292	6,480	2.8	3.6	2.4	1.6
	25	15,371	33,988	12,811	6,492	3.1	2.1	4.2	0.2
	26	15,754	34,797	13,163	6,604	2.5	2.4	2.7	1.7
	27	16,436	35,486	13,958	6,686	4.3	2.0	6.0	1.2
国 保 組 合	平成23年度	12,909	45,218	10,910	6,315	2.7	2.4	4.0	1.3
	24	13,263	47,657	11,123	6,450	2.7	5.4	1.9	2.1
	25	13,664	49,030	11,584	6,467	3.0	2.9	4.1	0.3
	26	13,921	50,172	11,827	6,625	1.9	2.3	2.1	2.4
	27	14,519	51,929	12,467	6,708	4.3	3.5	5.4	1.3

- (注) 1 市町村については3月～2月診療ベースで算出している。
2 入院の医療費には食事療養・生活療養、入院外の医療費には調剤の医療費をそれぞれ合算している。
3 訪問看護は「計」にのみ計上しており、療養費等は含まない。

(エ) 1人当たり医療費

表11は、被保険者1人当たり医療費の年度別推移を表したものである。総数でみると平成27年度の1人当たり医療費は、337,296円で前年度に比べて4.8%増加している。これを入院、入院外、歯科別にみると、入院が3.4%、入院外が6.3%、歯科が1.5%それぞれ増加している。

表 1 1 年度別 1人当たり医療費

年 度		1 人 当 た り 医 療 費				伸 び 率			
		計	入 院	入 院 外	歯 科	計	入 院	入 院 外	歯 科
総 数	平成23年度	円 298,155	円 111,265	円 158,739	円 22,609	% 3.2	% 2.4	% 4.0	% 2.2
	24	305,210	114,987	161,572	23,019	2.4	3.3	1.8	1.8
	25	313,483	117,441	167,107	23,280	2.7	2.1	3.4	1.1
	26	321,885	120,528	171,671	23,861	2.7	2.6	2.7	2.5
	27	337,296	124,644	182,425	24,209	4.8	3.4	6.3	1.5
市 町 村	平成23年度	308,669	116,392	163,601	22,987	3.1	2.3	3.9	2.2
	24	315,856	120,174	166,496	23,403	2.3	3.2	1.8	1.8
	25	324,543	122,780	172,267	23,681	2.8	2.2	3.5	1.2
	26	333,461	126,108	177,088	24,258	2.7	2.7	2.8	2.4
	27	349,697	130,531	188,324	24,629	4.9	3.5	6.3	1.5
国 保 組 合	平成23年度	179,841	53,573	104,030	18,356	2.2	0.1	3.4	1.9
	24	182,649	55,269	104,880	18,601	1.6	3.2	0.8	1.3
	25	185,233	55,535	107,268	18,629	1.4	0.5	2.3	0.2
	26	188,664	56,308	109,317	19,289	1.9	1.4	1.9	3.5
	27	197,042	58,061	115,709	19,456	4.4	3.1	5.8	0.9

- (注) 1 市町村については3月～2月診療ベースで算出している。
2 入院の医療費には食事療養・生活療養、入院外の医療費には調剤の医療費をそれぞれ合算している。
3 訪問看護及び療養費等は「計」のみに計上される。

(2) 年齢区分別診療費等諸率

平成27年度の診療費等の諸率について年齢区分別にみたものが表12である。未就学児の入院医療費は全体と比べて1件当たり日数が6.85日と短い一方で、1日当たり医療費は62,449円と高く、全体の1.7倍となっている。また、70歳以上一般の1人当たり医療費は計で599,479円であり、全体の1.8倍となっている。

表 1 2 年齢区分別診療費等諸率

① 受診率

		計	入 院	入 院 外	歯 科
総 数	全体	1,031.2	22.2	821.9	185.2
	前期高齢者	1,507.4	32.1	1,225.3	248.3
	(再掲) 70歳以上一般	1,709.5	37.6	1,404.7	265.3
	(再掲) 70歳以上現役並み	1,647.8	30.5	1,319.7	296.1
	未就学児	1,079.5	17.1	937.6	123.7
市 町 村	全体	1,051.6	23.1	838.8	187.6
	前期高齢者	1,510.5	32.3	1,227.8	248.8
	(再掲) 70歳以上一般	1,710.1	37.6	1,405.0	265.5
	(再掲) 70歳以上現役並み	1,662.0	30.5	1,331.0	299.0
	未就学児	1,062.9	17.3	923.0	121.6
組 合	全体	800.6	11.0	631.0	158.2
	前期高齢者	1,394.1	27.5	1,133.0	232.5
	(再掲) 70歳以上一般	1,669.3	37.3	1,380.3	250.2
	(再掲) 70歳以上現役並み	1,486.5	30.6	1,191.2	263.5
	未就学児	1,169.2	16.2	1,017.2	134.8

② 1件当たり日数

		計	入 院	入 院 外	歯 科
総 数	全体	1.97	15.66	1.60	1.95
	前期高齢者	1.97	14.40	1.63	2.00
	(再掲) 70歳以上一般	2.03	14.31	1.70	2.02
	(再掲) 70歳以上現役並み	1.82	11.14	1.57	1.93
	未就学児	1.66	6.85	1.58	1.50
市 町 村	全体	2.00	15.89	1.61	1.96
	前期高齢者	1.97	14.46	1.63	2.00
	(再掲) 70歳以上一般	2.03	14.35	1.70	2.02
	(再掲) 70歳以上現役並み	1.81	11.19	1.57	1.93
	未就学児	1.66	6.91	1.58	1.52
組 合	全体	1.67	10.17	1.47	1.83
	前期高齢者	1.86	11.54	1.59	2.01
	(再掲) 70歳以上一般	1.99	12.17	1.70	2.07
	(再掲) 70歳以上現役並み	1.84	10.58	1.59	1.94
	未就学児	1.65	6.46	1.60	1.41

③ 1日当たり医療費

		計	入 院	入 院 外	歯 科
総 数	全体	16,334	35,916	13,873	6,688
	前期高齢者	17,176	41,360	14,231	6,654
	(再掲) 70歳以上一般	17,025	41,502	13,841	6,756
	(再掲) 70歳以上現役並み	17,686	54,774	14,742	6,411
	未就学児	11,257	62,449	7,801	6,564
市 町 村	全体	16,436	35,486	13,958	6,686
	前期高齢者	17,142	41,131	14,200	6,652
	(再掲) 70歳以上一般	17,004	41,384	13,826	6,754
	(再掲) 70歳以上現役並み	17,546	54,492	14,613	6,408
	未就学児	11,375	62,276	7,817	6,555
組 合	全体	14,519	51,929	12,467	6,708
	前期高齢者	18,591	53,698	15,504	6,734
	(再掲) 70歳以上一般	18,566	50,987	14,888	6,907
	(再掲) 70歳以上現役並み	19,440	58,157	16,362	6,457
	未就学児	10,670	63,517	7,724	6,607

④ 1人当たり医療費

		計	入 院	入 院 外	歯 科
総 数	全体	337,296	124,644	182,425	24,209
	前期高齢者	516,455	191,303	284,301	33,071
	(再掲) 70歳以上一般	599,479	223,565	330,074	36,249
	(再掲) 70歳以上現役並み	536,128	186,301	304,967	36,678
	未就学児	202,628	73,131	115,826	12,178
市 町 村	全体	349,697	130,531	188,324	24,629
	前期高齢者	517,242	191,875	284,451	33,116
	(再掲) 70歳以上一般	599,086	223,447	329,798	36,256
	(再掲) 70歳以上現役並み	535,960	186,144	304,578	37,007
	未就学児	201,994	74,328	114,037	12,115
組 合	全体	197,042	58,061	115,709	19,456
	前期高齢者	487,623	170,380	278,800	31,412
	(再掲) 70歳以上一般	626,138	231,568	348,831	35,767
	(再掲) 70歳以上現役並み	538,038	188,077	309,390	32,934
	未就学児	206,062	66,637	125,530	12,520

(注1) 市町村の療養の給付等（現物給付分）については3月～2月診療ベースで算出している。

(注2) 「受診率」は、被保険者100人当たりの診療費の件数である。

(注3) 「入院」の医療費には食事療養・生活療養、「入院外」の医療費には調剤の医療費をそれぞれ合算している。

(注4) 1日あたり医療費の「計」には訪問看護を計上しており、療養費等は含まない。

(注5) 1人あたり医療費の「計」には訪問看護及び療養費等を計上している。

(3) 診療費等諸率の都道府県、業種別比較

診療費等の諸率について市町村国保について都道府県別、国保組合について業種別にみたものが図2から図6及び表13から表16である。

図2 市町村国保の1人当たり医療費の診療種別内訳(全国平均との差)
～平成27年度～

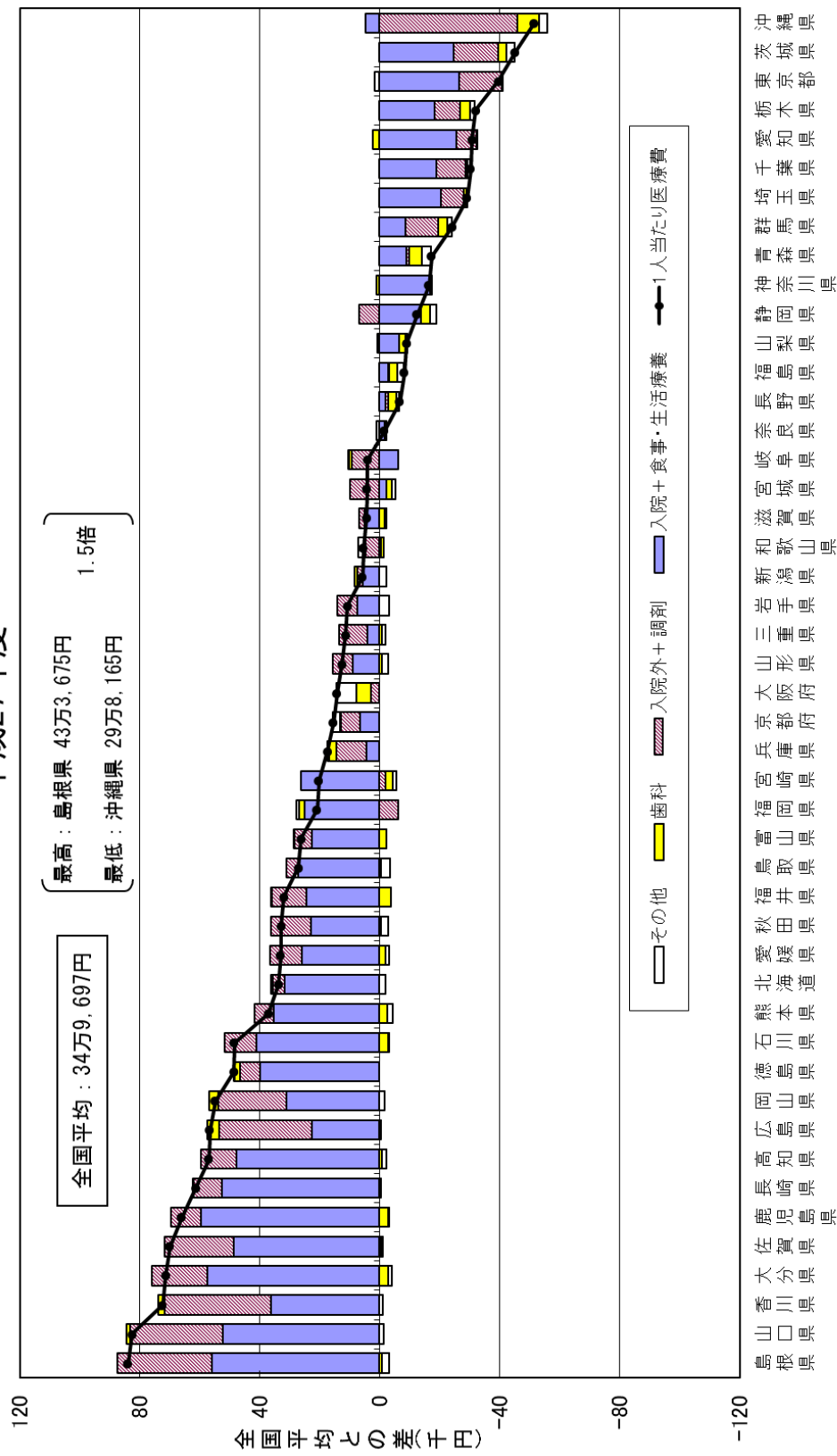


図2、図3、及び表13をみると1人当たり医療費が高い都道府県は島根県（433,675円）、山口県（432,319円）、香川県（422,135円）、低い都道府県は沖縄県（298,165円）、茨城県（304,575円）、東京都（310,163円）となっており、最も高い島根県と最も低い沖縄県では1.5倍の地域差となっている。

診療種類別にみると、1人当たり医療費が最も高い島根県は入院＋食事・生活療養が特に高く、1人当たり医療費が最も低い沖縄県は入院外＋調剤が特に低くなっている（図2）。

さらにこれらを要因分解すると、1人当たり医療費が高い都道府県は入院や入院外に係る受診率や1件当たり日数が高く、1人当たり医療費の低い都道府県ではそれらが低くなっている（表14から表16）。

図3 1人当たり医療費（市町村国保）－平成27年度－

全国平均 349,697 円

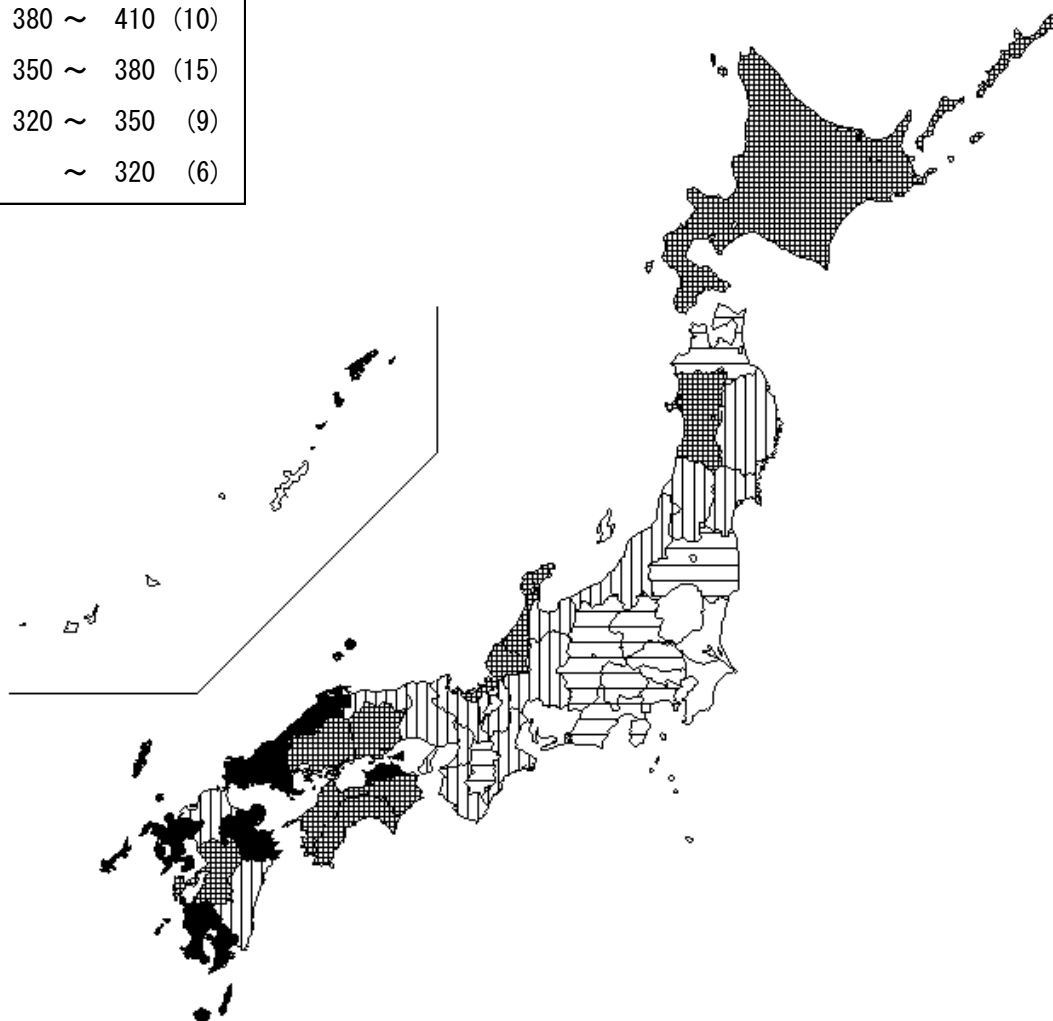
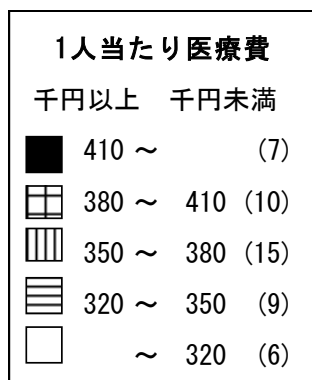


表 1 3 都道府県、業種別 1 人当たり医療費の状況

	1 人当たり医療費								伸び率			
	計	順位	(再掲) 入院	順位	(再掲) 入院外	順位	(再掲) 歯科	順位	計	(再掲) 入院	(再掲) 入院外	(再掲) 歯科
	円		円		円		円		%	%	%	%
北海道	383,551	14	162,013	12	192,206	27	25,362	12	3.7	2.3	5.3	0.8
青森県	332,465	39	121,483	39	187,385	37	20,317	46	5.8	3.3	7.9	2.8
岩手県	360,505	27	137,801	23	195,132	21	24,497	17	5.3	3.8	6.9	1.4
宮城県	353,895	31	128,039	34	198,055	15	22,956	29	6.1	5.4	7.1	1.8
秋田県	382,518	16	153,127	19	201,656	8	24,073	21	4.7	3.8	5.8	1.9
山形県	362,260	25	139,196	22	195,256	19	23,679	26	5.9	4.9	7.1	2.3
福島県	341,459	35	127,518	35	188,060	33	21,892	36	4.1	1.8	6.0	1.3
茨城県	304,575	46	105,585	45	173,608	46	21,739	38	5.2	2.2	7.7	1.9
栃木県	317,797	44	112,128	42	179,885	42	21,121	44	5.3	3.7	6.9	1.0
群馬県	325,565	40	121,643	38	177,422	44	21,630	40	6.0	3.7	8.0	2.0
埼玉県	320,652	41	109,981	44	180,809	41	23,722	25	5.1	3.9	6.5	1.3
千葉県	319,474	42	111,398	43	178,542	43	24,266	18	5.2	3.8	6.9	1.3
東京都	310,163	45	103,940	47	173,964	45	24,609	15	4.0	2.8	5.3	0.7
神奈川県	333,272	38	113,632	41	187,910	34	25,521	10	5.4	4.2	6.6	2.3
新潟県	355,424	28	135,942	25	190,257	30	25,325	13	4.6	3.9	5.4	2.0
富山県	375,969	19	153,100	20	194,055	25	22,344	32	4.5	2.3	6.8	1.9
石川県	398,177	12	171,564	8	198,927	11	21,713	39	5.9	4.3	7.6	2.1
福井県	381,626	17	154,717	18	200,030	10	20,634	45	6.2	4.0	8.7	0.9
山梨県	340,817	36	123,927	37	188,925	32	22,316	33	6.5	5.5	8.0	0.4
長野県	343,102	34	128,255	33	187,463	36	22,009	34	5.2	3.7	6.6	3.4
岐阜県	353,733	32	124,174	36	197,510	18	25,508	11	5.5	4.5	6.6	3.5
静岡県	337,356	37	116,722	40	194,982	22	21,433	43	5.6	4.4	6.9	1.9
愛知県	318,912	43	104,875	46	181,410	40	26,665	6	4.5	3.1	5.8	2.0
三重県	361,085	26	134,493	29	197,807	16	23,852	23	5.6	4.8	6.5	1.7
滋賀県	354,135	30	135,477	26	190,137	31	22,768	30	5.0	2.6	7.1	1.9
京都府	365,132	23	136,755	24	194,751	24	24,938	14	5.4	4.2	6.9	1.9
大阪府	363,927	24	130,551	30	190,913	29	29,649	1	4.7	4.0	6.0	1.5
兵庫県	367,089	22	134,902	28	198,135	14	27,210	4	4.7	3.8	5.9	1.8
奈良県	348,160	33	128,818	32	187,768	35	24,549	16	5.2	4.9	5.9	1.9
和歌山県	355,180	29	130,006	31	192,945	26	23,740	24	5.8	4.0	7.7	1.5
鳥取県	376,752	18	157,496	14	192,131	28	23,883	22	4.4	1.7	7.3	-0.6
島根県	433,675	1	186,422	3	219,700	2	23,640	28	5.8	4.2	7.7	1.9
岡山県	404,612	10	161,313	13	211,252	6	27,548	3	4.9	2.9	6.9	1.8
広島県	406,385	9	153,097	21	218,998	4	28,585	2	4.2	2.8	5.7	0.7
山口県	432,319	2	182,520	5	219,396	3	25,661	9	5.4	4.2	6.9	1.8
徳島県	398,279	11	170,141	9	195,208	20	26,274	8	4.8	3.5	6.5	1.0
香川県	422,135	3	166,712	10	223,623	1	26,795	5	4.1	1.3	7.0	0.4
愛媛県	382,703	15	156,350	16	198,890	12	22,569	31	5.2	3.6	7.1	0.7
高知県	406,635	8	178,189	7	200,116	9	23,666	27	5.3	3.6	7.0	4.0
福岡県	370,646	20	155,316	17	181,838	39	26,545	7	3.7	2.1	5.6	0.7
佐賀県	419,780	5	178,983	6	211,299	5	24,098	20	5.3	1.4	9.3	-0.6
長崎県	411,022	7	182,862	4	197,773	17	24,158	19	4.4	3.9	5.3	0.6
熊本県	386,757	13	165,663	11	194,825	23	21,790	37	4.6	3.6	5.8	2.1
大分県	421,114	4	187,695	2	206,963	7	21,484	42	5.1	4.0	6.6	-0.2
宮崎県	369,959	21	156,606	15	186,328	38	21,999	35	5.2	3.4	7.1	2.4
鹿児島県	415,772	6	189,795	1	198,601	13	21,496	41	5.6	5.0	6.6	2.7
沖縄県	298,165	47	135,176	27	142,163	47	17,350	47	3.9	3.5	4.5	1.2
市町村計	349,697		130,531		188,324		24,629		4.9	3.5	6.3	1.5
医師	178,889	4	48,390	4	107,688	4	20,544	3	6.5	4.5	8.5	1.8
歯科医師	153,688	6	42,172	6	99,842	6	8,543	6	5.0	2.8	6.3	2.5
薬剤師	205,203	3	50,350	3	130,104	1	21,374	2	4.3	2.6	5.4	2.8
一般業種	213,672	1	58,129	2	125,963	2	23,577	1	2.4	-0.2	4.1	0.9
建設関係	210,848	2	66,249	1	120,331	3	20,254	4	4.5	3.6	5.7	0.4
全国土木	174,613	5	47,344	5	105,225	5	19,163	5	5.2	4.5	6.3	1.5
国保組合計	197,042		58,061		115,709		19,456		4.4	3.1	5.8	0.9
全国計	337,296		124,644		182,425		24,209		4.8	3.4	6.3	1.5

(注) 1 市町村については3月～2月診療ベースで算出している。

2 入院の医療費には食事療養・生活療養、入院外の医療費には調剤の医療費をそれぞれ合算している。

3 訪問看護及び療養費等は「計」のみに計上される。

表 1 4 都道府県、業種別診療費等諸率（入院）

	被保険者 100人当たり 受診件数 (受診率)	1 件 当 た り	1 日 当 た り	1 人 当 た り	伸 び 率			
		日 数	医 療 費	医 療 費	受 診 率	1 件 当 た り 日 数	1 日 当 た り 医 療 費	1 人 当 た り 医 療 費
		日	円	円	%	%	%	%
北海道	28.4	16.0	35,798	162,013	1.6	-1.6	2.3	2.3
青森県	22.0	15.8	34,811	121,483	1.4	0.2	1.7	3.3
岩手県	26.2	17.5	29,983	137,801	1.5	0.7	1.6	3.8
宮城県	23.4	15.6	34,989	128,039	2.9	0.4	2.0	5.4
秋田県	27.4	17.7	31,568	153,127	2.7	-0.2	1.3	3.8
山形県	25.0	16.4	33,978	139,196	2.0	-1.4	4.4	4.9
福島県	23.8	16.6	32,356	127,518	1.4	-0.7	1.1	1.8
茨城県	19.5	15.3	35,375	105,585	1.0	-0.3	1.5	2.2
栃木県	20.4	16.1	34,203	112,128	2.5	-1.2	2.4	3.7
群馬県	22.2	16.2	33,784	121,643	2.6	0.5	0.6	3.7
埼玉県	18.9	14.9	39,076	109,981	2.6	-0.4	1.6	3.9
千葉県	19.4	14.8	38,772	111,398	3.1	-0.8	1.5	3.8
東京都	17.9	14.5	40,215	103,940	1.5	-0.3	1.6	2.8
神奈川県	19.5	14.3	40,732	113,632	2.6	-0.2	1.7	4.2
新潟県	24.5	17.7	31,401	135,942	1.7	0.5	1.6	3.9
富山県	28.3	16.8	32,218	153,100	0.8	-1.5	3.0	2.3
石川県	30.9	16.9	32,838	171,564	2.7	-1.0	2.6	4.3
福井県	28.3	16.5	33,112	154,717	3.2	-0.9	1.7	4.0
山梨県	22.9	16.3	33,170	123,927	3.8	-0.3	2.0	5.5
長野県	22.6	15.4	36,920	128,255	2.9	-1.1	1.9	3.7
岐阜県	22.3	15.4	36,215	124,174	1.9	-0.4	2.9	4.5
静岡県	20.1	15.6	37,174	116,722	2.5	0.1	1.7	4.4
愛知県	18.6	14.1	39,865	104,875	1.9	-0.7	1.9	3.1
三重県	24.2	16.3	34,025	134,493	4.0	-1.3	2.2	4.8
滋賀県	22.9	15.2	38,935	135,477	1.9	-0.7	1.5	2.6
京都府	22.8	15.0	39,991	136,755	2.5	-0.8	2.5	4.2
大阪府	22.1	14.9	39,647	130,551	2.8	-1.1	2.3	4.0
兵庫県	23.4	15.5	37,180	134,902	1.8	-0.2	2.1	3.8
奈良県	22.2	14.9	39,020	128,818	1.9	-0.7	3.7	4.9
和歌山県	23.1	16.5	34,141	130,006	3.1	-1.5	2.5	4.0
鳥取県	27.8	16.8	33,617	157,496	2.2	-0.6	0.1	1.7
島根県	32.1	17.5	33,173	186,422	2.2	-1.0	3.0	4.2
岡山県	28.6	15.7	35,911	161,313	2.0	-1.4	2.3	2.9
広島県	27.5	16.6	33,547	153,097	1.8	-1.3	2.3	2.8
山口県	32.5	18.3	30,661	182,520	2.2	0.0	1.9	4.2
徳島県	32.0	19.0	27,968	170,141	1.4	-0.7	2.8	3.5
香川県	30.3	17.2	32,046	166,712	1.2	-1.5	1.6	1.3
愛媛県	29.1	17.1	31,524	156,350	1.9	-0.9	2.5	3.6
高知県	31.6	18.0	31,230	178,189	1.1	-0.6	3.1	3.6
福岡県	27.8	17.0	32,838	155,316	0.9	-0.8	1.9	2.1
佐賀県	33.3	18.2	29,460	178,983	0.8	-0.0	0.6	1.4
長崎県	34.9	18.0	29,037	182,862	2.6	-1.2	2.5	3.9
熊本県	31.7	18.1	28,911	165,663	2.4	-0.6	1.8	3.6
大分県	36.0	17.4	30,043	187,695	3.2	-0.5	1.4	4.0
宮崎県	29.9	18.1	28,916	156,606	2.1	-0.6	1.8	3.4
鹿児島県	36.3	18.8	27,836	189,795	2.9	-0.3	2.3	5.0
沖縄県	24.2	17.1	32,647	135,176	1.2	0.3	2.0	3.5
市町村計	23.1	15.9	35,486	130,531	2.1	-0.6	2.0	3.5
医師	9.1	10.0	53,255	48,390	2.9	-0.0	0.1	0.0
歯科医師	8.6	9.4	52,109	42,172	3.2	-0.0	0.0	0.0
薬剤師	9.5	9.6	54,856	50,350	1.8	-0.0	0.1	0.0
一般業種	10.8	9.7	55,259	58,129	1.0	-0.0	0.0	-0.0
建設関係	12.3	10.5	50,956	66,249	2.0	-0.0	0.0	0.0
全国土木	9.5	9.6	52,131	47,344	3.6	-0.0	0.0	0.0
国保組合計	11.0	10.2	51,929	58,061	2.1	-2.5	3.5	3.1
全国計	22.2	15.7	35,916	124,644	2.1	-0.7	2.0	3.4

(注) 1 市町村については3月～2月診療ベースで算出している。

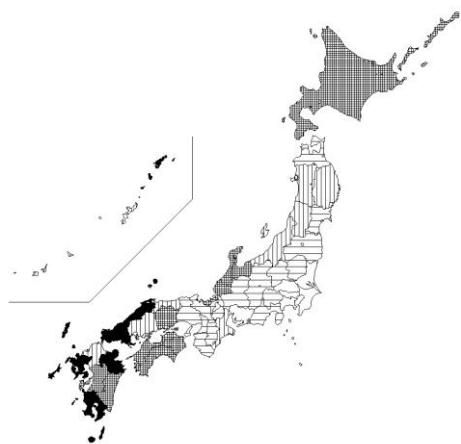
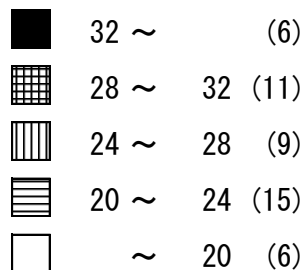
2 医療費は食事療養・生活療養を合算した額である。

図4 入院医療費の都道府県別諸率(市町村国保) ー平成27年度ー

(1) 受診率

全国平均 23.1

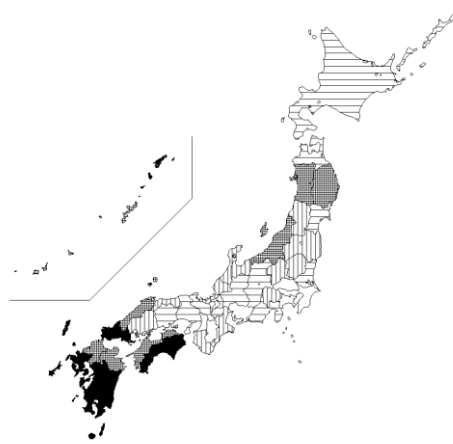
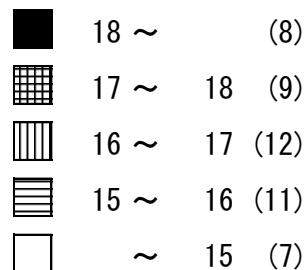
以上 未満



(2) 1件当たり日数

全国平均 15.9 日

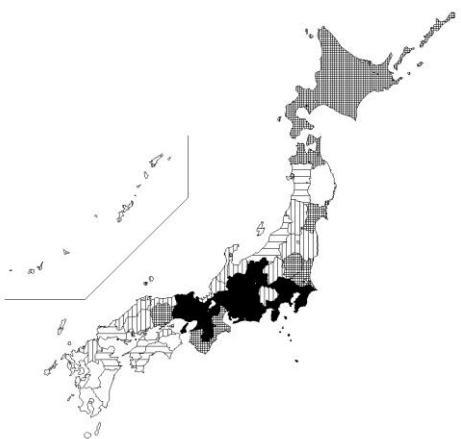
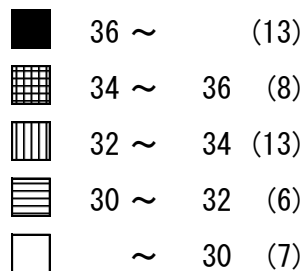
日以上 日未満



(3) 1日当たり医療費

全国平均 35,486 円

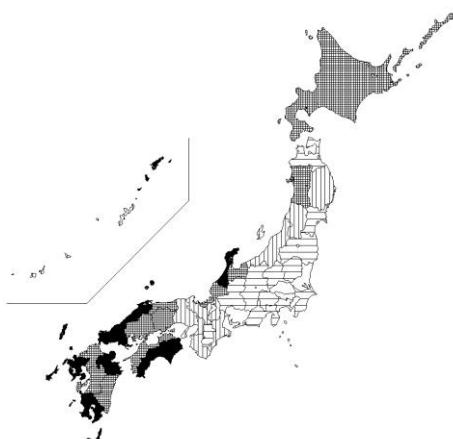
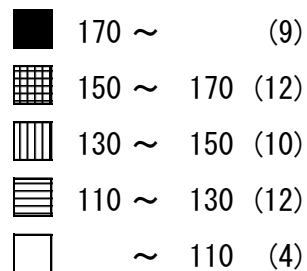
千円以上 千円未満



(4) 1人当たり医療費

全国平均 130,531 円

千円以上 千円未満



注：年度平均は3～2月ベースである。

表 1 5 都道府県、業種別診療費等諸率（入院外）

	被保険者 100人当たり 受診件数 (受診率)	1 件 当 た り	1 日 当 た り	1 人 当 た り	伸 び 率			
		日 数	医 療 費	医 療 費	受 診 率	1 件 当 た り 日 数	1 日 当 た り 医 療 費	1 人 当 た り 医 療 費
		日	円	円	%	%	%	%
北海道	796.3	1.5	16,162	192,206	1.6	-1.1	4.8	5.3
青森県	846.2	1.6	13,993	187,385	2.4	-1.3	6.8	7.9
岩手県	875.0	1.5	14,916	195,132	1.8	-0.9	5.9	6.9
宮城県	894.2	1.5	14,542	198,055	1.8	-1.2	6.5	7.1
秋田県	876.4	1.5	15,525	201,656	1.7	-0.9	5.1	5.8
山形県	935.3	1.6	13,168	195,256	1.9	2.2	2.8	7.1
福島県	860.0	1.5	14,626	188,060	1.6	-1.0	5.5	6.0
茨城県	769.4	1.5	14,939	173,608	2.2	-1.2	6.7	7.7
栃木県	827.8	1.6	13,926	179,885	2.1	-1.7	6.5	6.9
群馬県	831.4	1.6	13,671	177,422	1.7	-1.0	7.3	8.0
埼玉県	797.1	1.6	14,187	180,809	1.9	-1.2	5.7	6.5
千葉県	784.1	1.6	14,397	178,542	2.1	0.4	4.3	6.9
東京都	784.6	1.6	13,842	173,964	1.4	-1.0	4.9	5.3
神奈川県	831.7	1.6	14,168	187,910	2.0	-0.9	5.4	6.6
新潟県	859.6	1.5	14,875	190,257	1.7	-0.7	4.4	5.4
富山県	867.6	1.5	14,588	194,055	1.7	-1.4	6.6	6.8
石川県	831.5	1.6	15,039	198,927	1.9	-1.2	7.0	7.6
福井県	832.1	1.6	14,731	200,030	1.9	-2.0	8.9	8.7
山梨県	808.6	1.6	14,960	188,925	1.4	-0.9	7.6	8.0
長野県	826.3	1.5	15,080	187,463	1.8	-0.7	5.4	6.6
岐阜県	875.1	1.6	13,786	197,510	2.5	-1.3	5.4	6.6
静岡県	858.0	1.6	14,526	194,982	1.7	-1.0	6.1	6.9
愛知県	865.4	1.6	12,988	181,410	1.7	-1.3	5.4	5.8
三重県	927.7	1.6	13,237	197,807	1.6	-1.1	6.1	6.5
滋賀県	839.9	1.6	14,475	190,137	2.1	-0.7	5.7	7.1
京都府	829.9	1.7	14,052	194,751	1.1	-1.6	7.5	6.9
大阪府	839.2	1.7	13,226	190,913	1.7	-2.8	7.2	6.0
兵庫県	898.8	1.7	13,358	198,135	1.5	-1.8	6.3	5.9
奈良県	859.2	1.6	14,006	187,768	1.7	-1.6	5.9	5.9
和歌山県	907.7	1.6	13,295	192,945	1.6	-1.5	7.6	7.7
鳥取県	842.6	1.6	14,572	192,131	2.0	-1.3	6.6	7.3
島根県	943.2	1.6	14,983	219,700	1.3	-1.2	7.7	7.7
岡山県	897.2	1.6	14,395	211,252	1.4	-1.9	7.4	6.9
広島県	934.1	1.7	13,529	218,998	1.1	-2.2	7.0	5.7
山口県	971.1	1.7	13,643	219,396	1.4	-1.5	7.1	6.9
徳島県	897.3	1.6	13,455	195,208	1.3	-1.8	7.1	6.5
香川県	912.4	1.7	14,042	223,623	1.6	-1.8	7.3	7.0
愛媛県	882.5	1.7	13,486	198,890	1.3	-1.7	7.6	7.1
高知県	833.5	1.6	14,927	200,116	1.2	-1.6	7.4	7.0
福岡県	851.3	1.7	12,593	181,838	0.8	-2.0	7.0	5.6
佐賀県	902.1	1.8	12,955	211,299	1.6	-1.8	9.7	9.3
長崎県	902.0	1.7	12,874	197,773	0.7	-1.9	6.6	5.3
熊本県	888.2	1.7	13,214	194,825	1.4	-1.9	6.4	5.8
大分県	874.5	1.6	14,586	206,963	1.2	-1.3	6.8	6.6
宮崎県	829.3	1.7	13,542	186,328	1.4	-1.2	6.9	7.1
鹿児島県	870.0	1.7	13,608	198,601	1.2	-1.6	7.0	6.6
沖縄県	613.8	1.6	14,882	142,163	0.5	-0.5	4.5	4.5
市町村計	838.8	1.6	13,958	188,324	1.6	-1.3	6.0	6.3
医師	540.9	1.4	13,955	107,688	3.3	-3.1	8.4	8.5
歯科医師	597.0	1.4	11,965	99,842	2.5	-0.8	4.5	6.3
薬剤師	687.5	1.5	12,801	130,104	2.3	-1.0	4.0	5.4
一般業種	695.3	1.5	12,137	125,963	0.9	-1.2	4.4	4.1
建設関係	641.4	1.5	12,561	120,331	1.3	-1.2	5.6	5.7
全国土木	622.0	1.4	11,734	105,225	2.8	-0.9	4.4	6.3
国保組合計	631.0	1.5	12,467	115,709	1.8	-1.3	5.4	5.8
全国計	821.9	1.6	13,873	182,425	1.6	-1.3	6.0	6.3

(注) 1 市町村については3月～2月診療ベースで算出している。

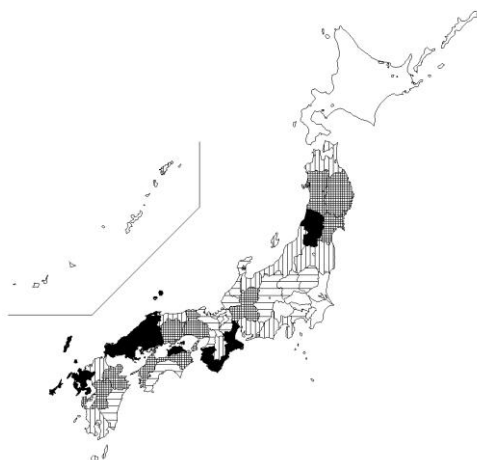
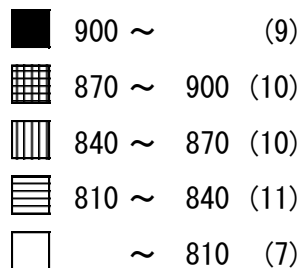
2 医療費は調剤を合算した額である。

図5 入院外医療費の都道府県別諸率(市町村国保) ー平成27年度ー

(1) 受診率

全国平均 838.8

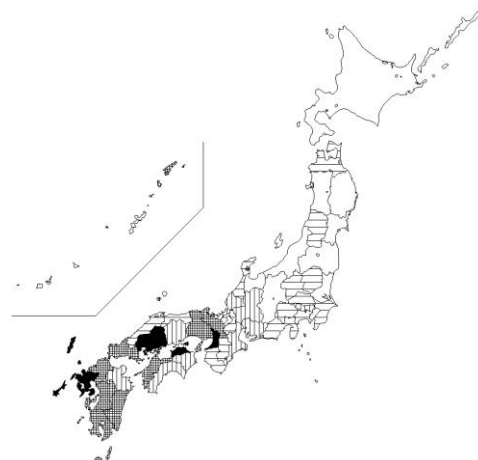
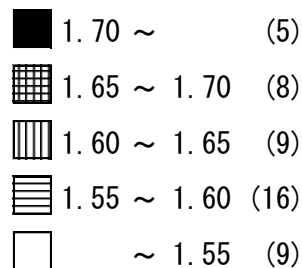
以上 未満



(2) 1件当たり日数

全国平均 1.6 日

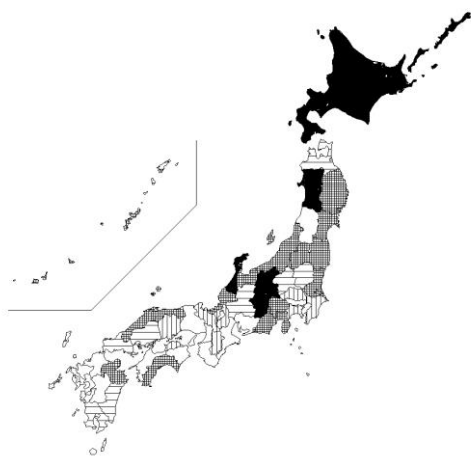
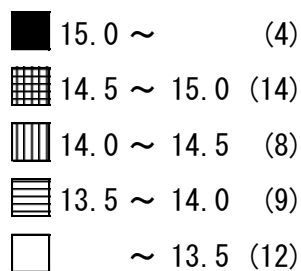
日以上 日未満



(3) 1日当たり医療費

全国平均 13,958 円

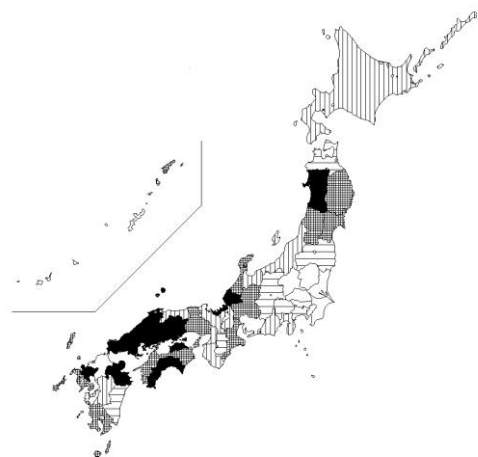
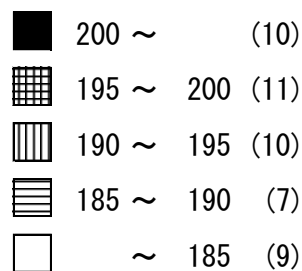
千円以上 千円未満



(4) 1人当たり医療費

全国平均 188,324 円

千円以上 千円未満



注：年度平均は3～2月ベースである。

表 1 6 都道府県、業種別診療費等諸率（歯科）

	被保険者 100人当たり 受診件数 (受診率)	1 件 当 た り	1 日 当 た り	1 人 当 た り	伸 び 率			
		日 数	医 療 費	医 療 費	受 診 率	1 件 当 た り 日 数	1 日 当 た り 医 療 費	1 人 当 た り 医 療 費
		日	円	円	%	%	%	%
北海道	158.0	2.2	7,319	25,362	2.7	-2.3	0.4	0.8
青森県	130.4	2.3	6,903	20,317	4.2	-1.6	0.2	2.8
岩手県	169.4	2.0	7,372	24,497	3.4	-2.2	0.2	1.4
宮城県	186.8	1.9	6,537	22,956	3.1	-2.2	1.1	1.8
秋田県	158.4	2.0	7,414	24,073	3.7	-2.3	0.6	1.9
山形県	194.1	1.8	6,713	23,679	3.4	-1.9	0.8	2.3
福島県	163.3	2.0	6,599	21,892	2.3	-2.0	1.0	1.3
茨城県	171.3	2.0	6,502	21,739	2.9	-2.3	1.4	1.9
栃木県	172.4	2.0	6,172	21,121	1.8	-1.7	0.9	1.0
群馬県	172.4	2.1	6,058	21,630	2.8	-2.0	1.3	2.0
埼玉県	194.1	1.9	6,327	23,722	2.2	-2.3	1.4	1.3
千葉県	195.3	1.9	6,572	24,266	2.3	-2.2	1.2	1.3
東京都	197.7	1.9	6,467	24,609	1.6	-2.2	1.3	0.7
神奈川県	194.6	1.9	6,795	25,521	2.4	-1.9	1.9	2.3
新潟県	191.1	1.9	6,798	25,325	3.5	-2.0	0.5	2.0
富山県	177.7	1.9	6,453	22,344	3.7	-8.9	7.9	1.9
石川県	156.7	2.1	6,741	21,713	3.5	-2.8	1.5	2.1
福井県	150.9	2.0	6,789	20,634	2.8	-2.4	0.6	0.9
山梨県	165.4	2.1	6,572	22,316	2.9	-2.0	-0.4	0.4
長野県	177.6	1.9	6,393	22,009	3.9	-2.4	2.0	3.4
岐阜県	217.2	1.8	6,634	25,508	3.6	-1.7	1.7	3.5
静岡県	176.4	1.9	6,290	21,433	2.6	-1.8	1.1	1.9
愛知県	215.6	1.8	6,801	26,665	2.7	-2.0	1.3	2.0
三重県	204.6	1.8	6,500	23,852	2.9	-2.3	1.1	1.7
滋賀県	191.8	1.8	6,456	22,768	2.9	-2.3	1.3	1.9
京都府	191.8	1.9	6,810	24,938	1.7	-1.8	2.0	1.9
大阪府	204.1	2.0	7,228	29,649	2.4	-2.4	1.5	1.5
兵庫県	199.3	1.9	7,094	27,210	2.0	-1.8	1.7	1.8
奈良県	204.2	1.9	6,467	24,549	2.8	-2.4	1.6	1.9
和歌山県	174.1	2.0	6,772	23,740	2.5	-2.0	1.0	1.5
鳥取県	181.7	1.9	6,787	23,883	1.9	-1.6	-0.9	-0.6
島根県	179.0	1.9	7,004	23,640	3.6	-2.5	0.9	1.9
岡山県	207.8	1.8	7,250	27,548	2.6	-2.0	1.3	1.8
広島県	203.7	2.0	7,174	28,585	2.7	-2.5	0.6	0.7
山口県	186.4	2.0	6,774	25,661	3.2	-2.4	1.0	1.8
徳島県	186.6	2.0	6,921	26,274	2.2	-1.8	0.7	1.0
香川県	187.8	2.0	7,172	26,795	2.7	-2.4	0.1	0.4
愛媛県	182.6	2.0	6,271	22,569	2.3	-2.3	0.8	0.7
高知県	171.7	2.0	6,885	23,666	3.5	-1.3	1.8	4.0
福岡県	189.9	2.2	6,321	26,545	2.8	-2.8	0.8	0.7
佐賀県	184.0	2.1	6,253	24,098	3.1	-2.9	-0.7	-0.6
長崎県	192.3	1.9	6,493	24,158	2.4	-2.4	0.6	0.6
熊本県	170.2	2.1	6,052	21,790	3.4	-2.1	0.9	2.1
大分県	146.2	2.2	6,626	21,484	1.8	-2.5	0.5	-0.2
宮崎県	146.8	2.2	6,693	21,999	3.0	-1.8	1.2	2.4
鹿児島県	160.9	2.2	6,103	21,496	3.0	-2.0	1.7	2.7
沖縄県	124.1	2.1	6,727	17,350	2.3	-2.2	1.2	1.2
市町村計	187.6	2.0	6,686	24,629	2.5	-2.2	1.2	1.5
医師	187.2	1.7	6,485	20,544	2.9	-2.2	1.2	1.8
歯科医師	72.7	1.6	7,355	8,543	3.5	-1.4	0.5	2.5
薬剤師	188.6	1.8	6,466	21,374	3.4	-2.2	1.7	2.8
一般業種	194.2	1.8	6,662	23,577	1.7	-2.2	1.4	0.9
建設関係	157.7	1.9	6,731	20,254	1.7	-2.5	1.3	0.4
全国土木	159.5	1.8	6,715	19,163	2.4	-2.2	1.3	1.5
国保組合計	158.2	1.8	6,708	19,456	2.0	-2.4	1.3	0.9
全国計	185.2	2.0	6,688	24,209	2.5	-2.2	1.3	1.5

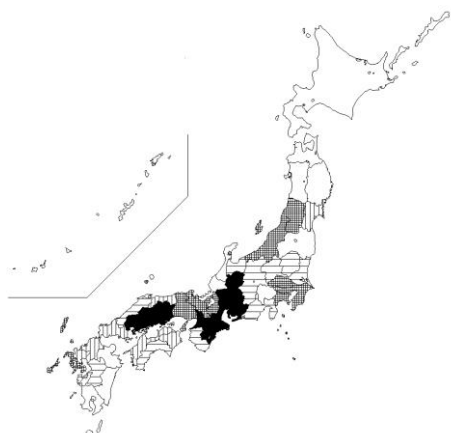
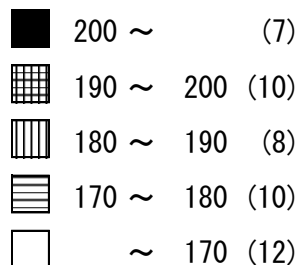
(注) 市町村については3月～2月診療ベースで算出している。

図6 歯科医療費の都道府県別諸率(市町村) ー平成27年度ー

(1) 受診率

全国平均 187.6

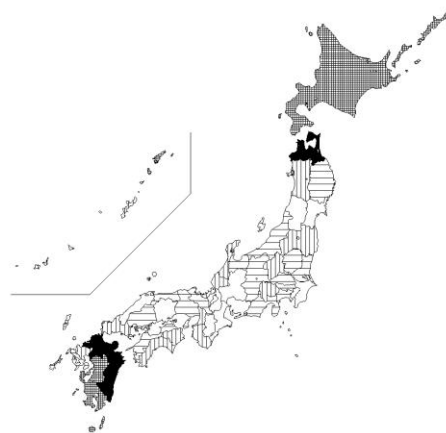
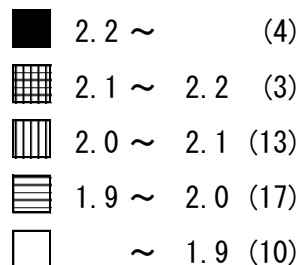
以上 未満



(2) 1件当たり日数

全国平均 2.0 日

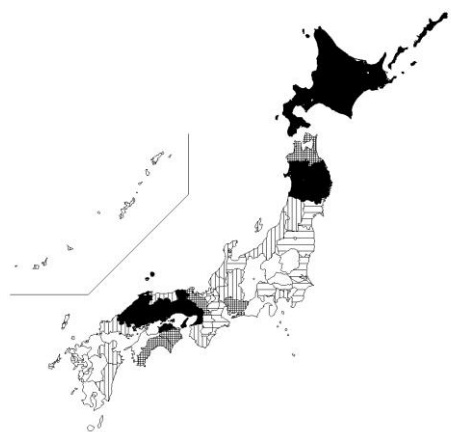
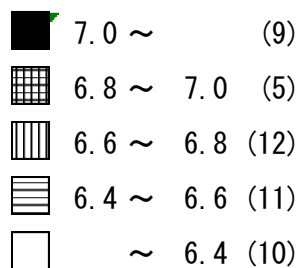
日以上 日未満



(3) 1日当たり医療費

全国平均 6,686 円

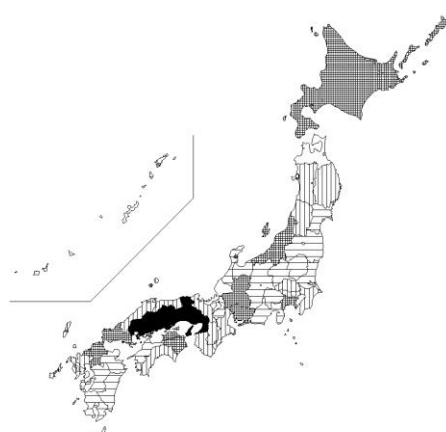
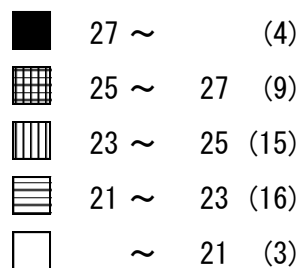
千円以上 千円未満



(4) 1人当たり医療費

全国平均 24,629 円

千円以上 千円未満



注：年度平均は3～2月ベースである。

(4) 医療費の地域差

表17、表18及び図7は市町村国保について都道府県別、保険者別に1人当たり医療費の上位・下位を表したものである。保険者別の1人当たり医療費をみると、最も高い北海道初山別村（657,915円）と最も低い沖縄県竹富村（199,755円）では3.3倍の地域差となっている。

表17 都道府県別、保険者別1人当たり医療費(上位・下位)
市町村国保・計（平成27年度）

都道府県別 上位・下位10

順位	上位10都道府県		順位	下位10都道府県	
		円			円
1	島根県	433,675	1	沖縄県	298,165
2	山口県	432,319	2	茨城県	304,575
3	香川県	422,135	3	東京都	310,163
4	大分県	421,114	4	栃木県	317,797
5	佐賀県	419,780	5	愛知県	318,912
6	鹿児島県	415,772	6	千葉県	319,474
7	長崎県	411,022	7	埼玉県	320,652
8	高知県	406,635	8	群馬県	325,565
9	広島県	406,385	9	青森県	332,465
10	岡山県	404,612	10	神奈川県	333,272

保険者別 上位・下位10

順位	上位10保険者		順位	下位10保険者	
		円			円
1	初山別村 (北海道)	657,915	1	竹富町 (沖縄)	199,755
2	馬路村 (高知)	624,655	2	栗国村 (沖縄)	200,984
3	早川町 (山梨)	576,872	3	小笠原村 (東京)	201,879
4	水俣市 (熊本)	563,833	4	川上村 (長野)	209,722
5	川本町 (島根)	550,670	5	座間味村 (沖縄)	216,707
6	大川村 (高知)	548,657	6	南牧村 (長野)	226,009
7	芦北町 (熊本)	547,266	7	小谷村 (長野)	229,085
8	津奈木町 (熊本)	542,138	8	多良間村 (沖縄)	235,940
9	みやき町 (佐賀)	523,046	9	南相木村 (長野)	246,901
10	赤平市 (北海道)	520,414	10	昭和村 (群馬)	247,512

全国平均は 349,697 円 である。

(注) 3～2月診療ベースである。

表 1 8 都道府県別 1 人当たり医療費の地域差の状況（平成27年度）

			保険者別 1 人当たり医療費				都道府県別	
			最 大		最 小	格差	1 人当たり医療費	順位
北海道	初山別村	657,915	別海町	253,609	2.6倍	383,551	14	
青森県	大鰐町	384,632	大間町	265,366	1.4倍	332,465	39	
岩手県	大槌町	440,879	普代村	283,975	1.6倍	360,505	27	
宮城県	山元町	404,904	大衡村	312,791	1.3倍	353,895	31	
秋田県	藤里町	504,255	大潟村	282,257	1.8倍	382,518	16	
山形県	南陽市	401,987	大江町	295,732	1.4倍	362,260	25	
福島県	広野町	488,698	檜枝岐村	262,347	1.9倍	341,459	35	
茨城県	北茨城市	361,817	八千代町	254,842	1.4倍	304,575	46	
栃木県	塩谷町	372,941	市貝町	285,016	1.3倍	317,797	44	
群馬県	神流町	479,381	昭和村	247,512	1.9倍	325,565	40	
埼玉県	吉見町	370,103	戸田市	286,248	1.3倍	320,652	41	
千葉県	長南町	402,095	旭市	279,664	1.4倍	319,474	42	
東京都	新島村	408,538	小笠原村	201,879	2.0倍	310,163	45	
神奈川県	山北町	392,705	葉山町	302,862	1.3倍	333,272	38	
新潟県	阿賀町	492,662	湯沢町	286,971	1.7倍	355,424	28	
富山県	舟橋村	446,895	砺波市	362,748	1.2倍	375,969	19	
石川県	宝達志水町	498,971	珠洲市	355,911	1.4倍	398,177	12	
福井県	美浜町	423,723	高浜町	340,152	1.2倍	381,626	17	
山梨県	早川町	576,872	小菅村	267,030	2.2倍	340,817	36	
長野県	小川村	464,871	川上村	209,722	2.2倍	343,102	34	
岐阜県	東白川村	421,802	美濃加茂市	315,234	1.3倍	353,733	32	
静岡県	南伊豆町	377,002	伊東市	306,166	1.2倍	337,356	37	
愛知県	東栄町	402,607	田原市	254,008	1.6倍	318,912	43	
三重県	紀北町	443,524	度会町	305,757	1.5倍	361,085	26	
滋賀県	多賀町	397,317	栗東市	326,896	1.2倍	354,135	30	
京都府	笠置町	484,905	和東町	343,600	1.4倍	365,132	23	
大阪府	岬町	479,675	泉南市	309,854	1.5倍	363,927	24	
兵庫県	上郡町	434,627	豊岡市	334,197	1.3倍	367,089	22	
奈良県	上北山村	515,458	天理市	292,461	1.8倍	348,160	33	
和歌山県	北山村	468,867	みなべ町	270,805	1.7倍	355,180	29	
鳥取県	江府町	498,071	北栄町	352,008	1.4倍	376,752	18	
島根県	川本町	550,670	隠岐の島町	386,294	1.4倍	433,675	1	
岡山県	新見市	471,190	新庄村	319,188	1.5倍	404,612	10	
広島県	大崎上島町	501,940	世羅町	345,390	1.5倍	406,385	9	
山口県	周防大島町	506,751	下松市	388,610	1.3倍	432,319	2	
徳島県	三好市	483,432	上勝町	344,602	1.4倍	398,279	11	
香川県	直島町	489,293	宇多津町	375,713	1.3倍	422,135	3	
愛媛県	上島町	478,269	宇和島市	320,941	1.5倍	382,703	15	
高知県	馬路村	624,655	四万十市	345,070	1.8倍	406,635	8	
福岡県	大牟田市	448,301	春日市	325,325	1.4倍	370,646	20	
佐賀県	みやき町	523,046	太良町	350,401	1.5倍	419,780	5	
長崎県	長崎市	459,240	対馬市	327,131	1.4倍	411,022	7	
熊本県	水俣市	563,833	南小国町	293,574	1.9倍	386,757	13	
大分県	津久見市	479,047	姫島村	385,282	1.2倍	421,114	4	
宮崎県	美郷町	469,654	綾町	315,725	1.5倍	369,959	21	
鹿児島県	南さつま市	511,584	十島村	268,870	1.9倍	415,772	6	
沖縄県	国頭村	358,122	竹富町	199,755	1.8倍	298,165	47	

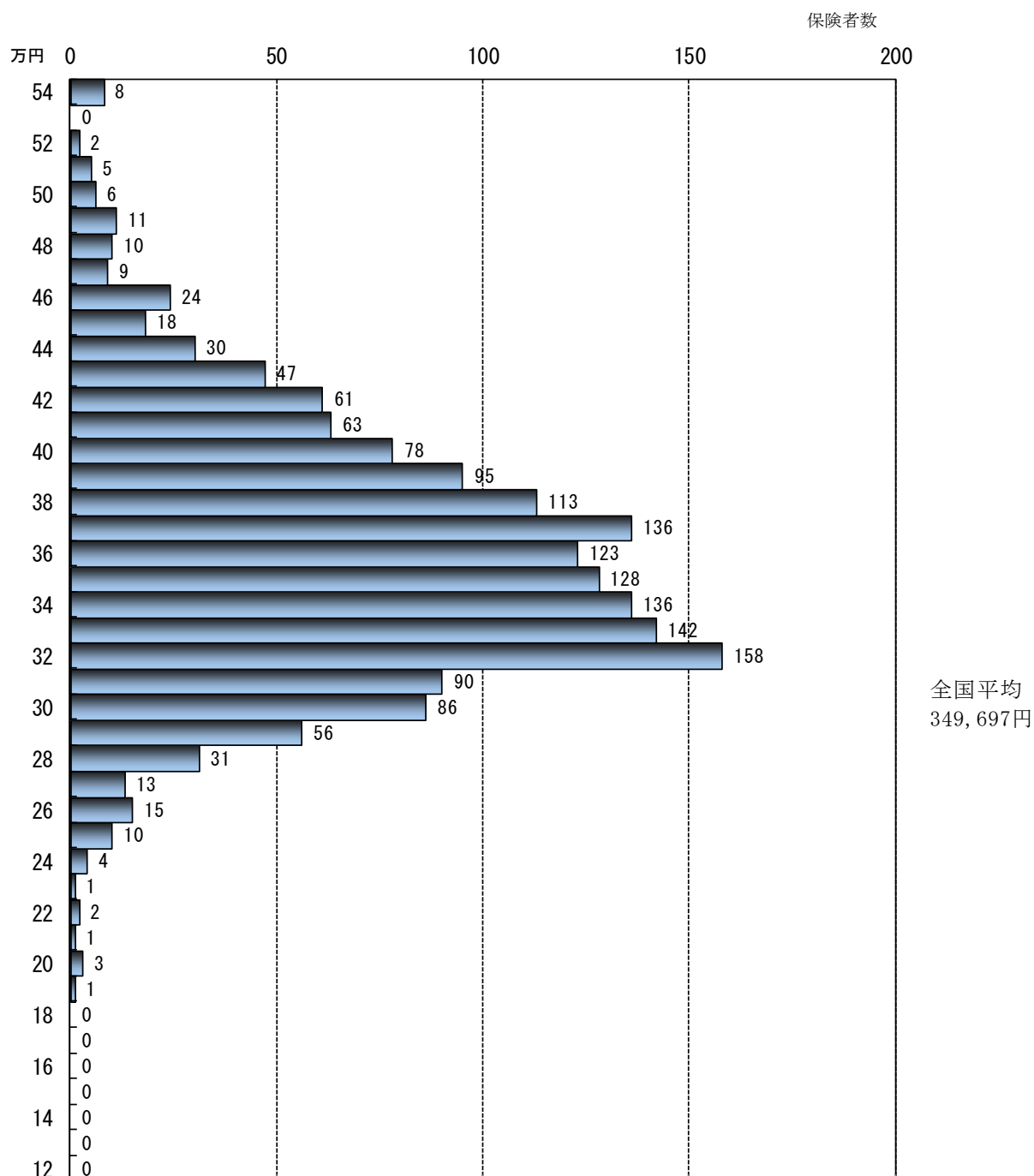
(注) 3～2月診療ベースである。

図7 1人当たり医療費の地域差（平成27年度）

① 1人当たり医療費の格差

	最高・最低の市町村	最高・最低の都道府県	全国平均
最高(A)	初山別村 (北海道) 657,915円	島根県 433,675円	349,697円
最低(B)	竹富町 (沖縄) 199,755円	沖縄県 298,165円	
(A)/(B)	3.3倍	1.5倍	
標準偏差	市町村別 51,902円	都道府県別 35,405円	

② 1人当たり医療費の分布



（注） 3～2月診療ベースである。

4 収支状況

(1) 単年度収支状況

表19は、事業勘定における単年度収支の状況を示したものである。総数でみると平成27年度における単年度収入決算額は168,106億円、単年度支出決算額168,629億円で、単年度収支差引額は523億円の赤字となっており、市町村では568億円の赤字、国保組合では44億円の黒字となっている。黒字保険者は総数で787保険者であり、42%の保険者が単年度黒字となっている。

表 1 9 単年度収支の状況

年 度	単年度収入 決 算 額	単年度支出 決 算 額	単年度収支 差 引 額	単 年 度 収 支 差 引 額 内 訳			
				黒字保険者		赤字保険者	
				保 険 者 数	剰 余 金	保 険 者 数	不 足 額
	(百万円)	(百万円)	(百万円)		(百万円)		(百万円)
総 数	16,810,646	16,862,919	-52,273	787	77,198	1,093	129,471
市 町 村	15,984,768	16,041,525	-56,757	720	55,942	996	112,700
組 合	825,878	821,393	4,484	67	21,255	97	16,771

(2) 平成27年度科目別収支状況

表20及び図 8 は、事業勘定における収支状況を科目別に表したものである。これを総数でみると、収入合計は、172,877億円で、その内訳は保険料（税）が収入の20.0%、国庫支出金が収入の21.0%、療養給付費等交付金及び前期高齢者交付金が合わせて収入の22.8%、共同事業交付金が収入の20.6%を占めている。一方、支出合計は170,097億円で、その内訳は保険給付費が支出の58.9%、後期高齢者支援金等が支出の11.4%を占めている。

表 20 平成27年度収支状況（収支状況）

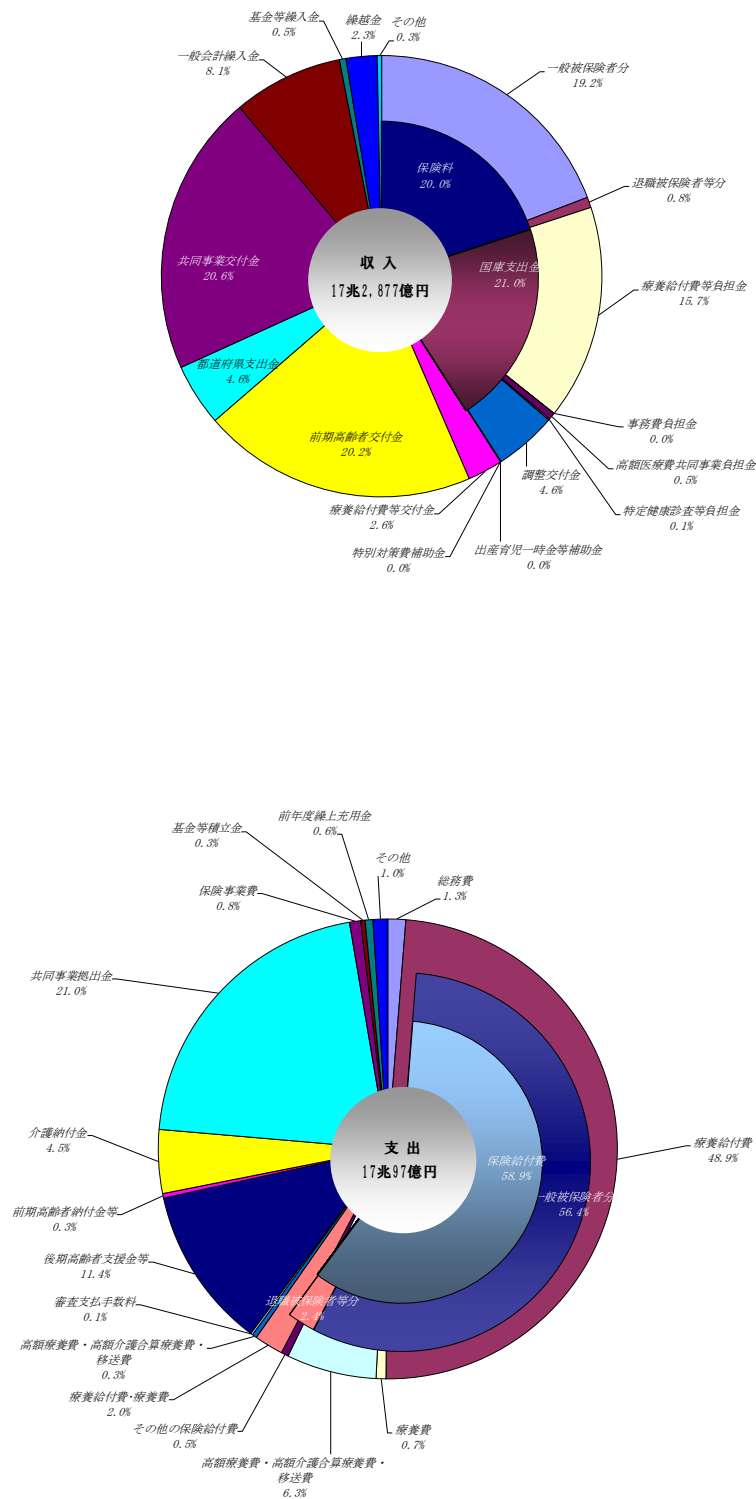
収 入					支 出				
科 目		決 算 額 (百 万 円)	構 成 (%)	1人当たり 決算額(円)	科 目		決 算 額 (百 万 円)	構 成 (%)	1人当たり 決算額(円)
保 険 料 (税)	計	3,449,942	20.0	97,035	総 務 費	214,265	1.3	6,027	
	一般分				保 険 料 (税)	計	10,022,808	58.9	281,908
	医療給付費分	2,334,079	13.5	65,650		計	9,595,359	56.4	269,885
	後期高齢者支援金分	709,648	4.1	19,960		療 養 給 付 費	8,312,551	48.9	233,804
	介護納付金分	273,425	1.6	7,691		小 計	117,326	0.7	3,300
	退職分					高 額 療 養 費	8,429,877	49.6	237,101
	医療給付費分	82,649	0.5	2,325		被 高 額 療 養 費	1,077,198	6.3	30,298
	後期高齢者支援金分	25,586	0.1	720		高 額 介 護 合 算 療 養 費	536	0.0	15
	介護納付金分	24,555	0.1	691		修 繕 費	47	0.0	1
	国庫支出金					給 出 産 育 児 諸 費	66,096	0.4	1,859
事務費負担金	2,364	0.0	66	検 察 諸 費		8,743	0.1	246	
都 道 府 県 支 出 金	療養給付費等負担金	2,719,271	15.7	76,484	者 育 児 諸 費	36	0.0	1	
	高額療養費共同事業負担金	87,050	0.5	2,448	七 の 他	12,825	0.1	361	
	特定健康診査等負担金	17,372	0.1	489	付 託 費	402,210	2.4	11,313	
	普通調整交付金	641,881	3.7	18,054	保 険 料 (税)	計	346,221	2.0	9,738
	特別調整交付金	149,501	0.9	4,205	療 養 給 付 費 ・ 療 養 費	55,955	0.3	1,574	
	出産育児一時金等補助金等	8,512	0.0	239	高 額 介 護 合 算 療 養 費	34	0.0	1	
	特別対策費補助金	-	-	-	智 能 移 転 送 費	1	0.0	0	
	療養給付費等交付金	443,277	2.6	12,468	審 査 支 払 手 数 料	25,239	0.1	710	
	前期高齢者交付金	3,485,002	20.2	98,021	支 援 金 等	1,937,387	11.4	54,492	
	都 道 府 県 支 出 金	高額医療費共同事業負担金	84,813	0.5	2,385	後 期 高 齢 者 支 援 金	1,937,258	11.4	54,489
特定健康診査等負担金		17,043	0.1	479	事 務 費 拠 出 金	129	0.0	4	
第一号都道府県調整交付金		506,007	2.9	14,232	納 付 金 等	計	53,340	0.3	1,500
第二号都道府県調整交付金		165,196	1.0	4,646	前 期 高 齢 者 納 付 金	53,207	0.3	1,497	
広域化等支援基金支出金		222	0.0	6	事 務 費 拠 出 金	133	0.0	4	
その他の		15,863	0.1	446	保 老 人 支 援 金	71	0.0	2	
進 合 会 支 出 金		7	0.0	0	医 療 費 拠 出 金	-0	-0.0	-0	
共同事業交付金					事 務 費 拠 出 金	71	0.0	2	
高額医療費共同事業		353,171	2.0	9,934	介 護 納 付 金	760,557	4.5	21,392	
保険財政共同安定化事業		3,215,624	18.6	90,445	高 額 医 療 費 共 同 事 業	351,195	2.1	9,878	
繰 入 金	保険基金安定 (保険税軽減分)	439,745	2.5	12,369	保 険 財 政 共 同 安 定 化 事 業	3,215,599	18.9	90,444	
	保険基金安定 (保険者支援分)	244,046	1.4	6,864	七 の 他	77	0.0	2	
	基準超過費用	-	-	-	事 務 費	88,694	0.5	2,495	
	職員給与費等	173,656	1.0	4,884	特 定 健 康 診 査 等 事 業 費	42,492	0.2	1,195	
	出産育児一時金等	38,792	0.2	1,091	保 健 事 業 費	2,662	0.0	75	
	財政安定化支援	112,331	0.6	3,159	健 康 管 理 セ ン タ ー 事 業 費	7,640	0.0	215	
	その他の	385,521	2.2	10,843	直 診 勘 定 繰 出 金	166,131	1.0	4,673	
	直 診 勘 定	184	0.0	5	小 計 (単 年 度 支 出)	16,862,919	99.1	474,298	
	その他の収入	54,255	0.3	1,526	単 年 度 収 支 差	-52,273	-0.3	-1,470	
	小計 (単年度収入)	16,810,646	97.2	472,827	基 金 等 繰 立 金	51,295	0.3	1,443	
繰 上 金	基金等繰入金	83,469	0.5	2,348	前 年 度 繰 上 充 用 金	93,575	0.6	2,632	
	繰 上 金	392,413	2.3	11,037	公 債 費 (組 合 債 費)	1,939	0.0	55	
	市町村債 (組合債)	1,140	0.0	32	支 出 合 計	17,009,728	100.0	478,427	
	収 入 合 計	17,287,668	100.0	486,244	収 支 差 引 額	277,940	-	7,818	

	収				入		支				出			
	科 目	決 算 額 (百 万 円)	構 成 (%)	1人当たり 決算額(円)	科 目	決 算 額 (百 万 円)	構 成 (%)	1人当たり 決算額(円)	科 目	決 算 額 (百 万 円)	構 成 (%)	1人当たり 決算額(円)		
市	保険料 (税)	計	2,950,567	18.0	90,327	保 険 料 (税)	計		185,750	1.1	5,686			
		一般分	2,817,778	17.2	86,262		一 般 小 被 保 険 者	計	9,553,899	59.0	292,479			
		医療給付費分	1,976,577	12.1	60,510			療養給付費	9,128,329	56.4	279,451			
		後期高齢者支援金分	613,583	3.7	18,784			療養給付費	7,911,764	48.9	242,207			
		介護納付金分	227,618	1.4	6,968			療養費	110,333	0.7	3,378			
		退職分	132,790	0.8	4,065			療養費	8,022,096	49.6	245,585			
		医療給付費分	82,649	0.5	2,530			高額療養費	1,039,185	6.4	31,813			
		後期高齢者支援金分	25,586	0.2	793			高額介護合算療養費	536	0.0	16			
		介護納付金分	24,555	0.2	752			修繕費	39	0.0	1			
		国庫	計	3,328,906	20.3			101,910	結 算 繰 越 金	出産育児諸費	55,405	0.3	1,696	
	医療給付費等負担金	-	-	-	検 査 費	8,274		0.1	253					
	療養給付費等負担金	2,430,399	14.8	74,403	育 児 諸 費	3	0.0	0						
	高額療養費共同事業負担金	84,814	0.5	2,596	支 出 の 他	2,791	0.0	85						
	特定健康診査等負担金	16,790	0.1	514	付 託 費	計	402,210	2.5	12,313					
	普通調整交付金	641,881	3.9	19,650	保 険 料 (税)	療養給付費・療養費	346,221	2.1	10,599					
	特別調整交付金	149,501	0.9	4,577	療 養 費	高額療養費	55,955	0.3	1,713					
	出産育児一時金等補助金等	5,521	0.0	169	者 高 額 介 護 合 算 療 養 費	34	0.0	1						
	特別対策費補助金	-	-	-	等 修 繕 送 金	1	0.0	0						
	町	療養給付費等交付金	443,277	2.7	13,570	審 査 支 払 手 数 料	23,359	0.1	715					
前期高齢者交付金		3,479,968	21.3	106,534	支 援 金 等	計	1,786,789	11.0	54,700					
都道府県 支出金		高額医療費共同事業負担金	84,813	0.5	2,596	後 期 高 齢 者 支 援 金	1,786,670	11.0	54,696					
		特定健康診査等負担金	16,863	0.1	516	事 務 費 拠 出 金	119	0.0	4					
		第一号都道府県調整交付金	506,007	3.1	15,491	納 付 金 等	計	1,243	0.0	38				
		第二号都道府県調整交付金	165,196	1.0	5,057	前 期 高 齢 者 納 付 金	1,120	0.0	34					
		広域化等支援基金支出金	222	0.0	7	事 務 費 拠 出 金	123	0.0	4					
その他の		10,373	0.1	318	保 老 人 支 援 金	66	0.0	2						
連 合 会 支 出 金		7	0.0	0	医 療 費 拠 出 金	0	0.0	0						
共同事業 交付金		高 額 医 療 費 共 同 事 業	340,042	2.1	10,410	事 務 費 拠 出 金	66	0.0	2					
保険財政共同安定化事業		3,215,624	19.6	98,442	介 護 納 付 金	689,444	4.3	21,106						
村		繰 入 金	保険基金安定（保険税軽減分）	439,745	2.7	13,462	税 金 共 同 事 業 支 出 金	高 額 医 療 費 共 同 事 業	338,653	2.1	10,367			
			保険基金安定（保険者支援分）	244,046	1.5	7,471		保 険 財 政 共 同 安 定 化 事 業	3,215,599	19.9	98,441			
			基準超過費用	-	-	-		の 他	67	0.0	2			
			職員給与費等	173,656	1.1	5,316		特 定 健 康 診 査 等 事 業 費	84,155	0.5	2,576			
			出産育児一時金等	38,792	0.2	1,188		保 健 事 業 費	27,600	0.2	845			
			財政安定化支援	112,331	0.7	3,439		健 康 管 理 セ ン タ ー 事 業 費	1,183	0.0	36			
			その他の	385,521	2.4	11,802		直 診 勘 定 繰 出 金	7,254	0.0	222			
直 診 勘 定		184	0.0	6	そ の 他 の 支 出	149,824	0.9	4,587						
その他の収入	48,630	0.3	1,489	小 計 （ 単 年 度 支 出 ）	16,041,525	99.1	491,088							
小計（単年度収入）	15,984,768	97.7	489,351	単 年 度 収 支 差	-56,757	-0.4	-1,738							
基金等繰入金	70,469	0.4	2,157	基 金 等 繰 立 金	43,202	0.3	1,323							
繰越金	311,243	1.9	9,528	前 年 度 繰 上 充 用 金	93,559	0.6	2,864							
市町村債	1,140	0.0	35	公 債 費	1,939	0.0	59							
収入合計	16,367,620	100.0	501,071	支 出 合 計	16,180,225	100.0	495,334							
				収 支 差 引 額	187,395	-	5,737							

(再掲) 退職者医療分	収 入				支 出				
	科 目	決 算 額 (百 万 円)	構 成 比 (%)	1人当たり 決算額(円)	科 目	決 算 額 (百 万 円)	構 成 比 (%)	1人当たり 決算額(円)	
	医 療 給 付 費 分	82,637	20.0	68,887	医 療 療 養 給 付 費	342,295	82.6	285,339	
	療 養 給 付 費 交 付 金	317,279	76.6	264,486	小 計	3,926	0.9	3,273	
	繰 上 金	12,821	3.1	10,687	給 高 額 療 養 費	346,221	83.6	288,612	
	そ の 他 の 収 入	1,303	0.3	1,086	付 移 送 費	55,955	13.5	46,644	
					費	34	0.0	28	
					計	1	0.0	1	
						402,210	97.1	335,285	
					そ の 他 の 支 出	9,234	2.2	7,697	
					前 年 度 繰 上 充 用 金	2,767	0.7	2,306	
	合 計	414,040	100.0	345,146	合 計	414,211	100.0	345,288	

(注1) 1人当たり決算額は、それぞれ国保総数・市町村合計数、退職被保険者等数で除して算出している。

図8 平成27年度収支状況(事業勘定)内訳 (総数)



(3) 国民健康保険の財政状況（市町村）

表21は、収支差引額及び単年度収支差引額に国庫支出金精算額等及び決算等補填のための一般会計繰入金を考慮した上で、市町村国保の財政状況をみたものである。

なお、一般会計繰入金（法定分）のうち、保険基盤安定（保険者支援分）、保険基盤安定（保険料軽減分）については、国、都道府県、市町村のそれぞれの負担割合に応じ、国庫支出金と都道府県支出金に振り分けて計上している。

平成27年度の収支状況については、国庫支出金精算額等を考慮した精算後単年度収支差引額は217億円の黒字となっており、一般会計繰入金に含まれている決算補填等分（3,039億円）を除いた場合、2,822億円の赤字となっている。

表21 国民健康保険の収支状況(市町村)＝確定ベース＝

科 目			平成26年度			平成27年度			全体の対前 年度増減額	全体の対前 年度伸び率
			全 体	(再掲)		全 体	(再掲)			
				医療給付分	介 護 分		医療給付分	介 護 分		
入	単年度収入	保 険 料 (税)	億円 30,571	億円 27,902	億円 2,669	億円 29,506	億円 26,984	億円 2,522	▲1,065	% ▲3.5
		国 庫 支 出 金	33,595	30,391	3,204	34,509	31,595	2,914	914	2.7
		療 養 給 付 費 交 付 金	6,139	6,139	－	4,433	4,433	－	▲1,706	▲27.8
		前 期 高 齢 者 交 付 金	33,550	33,550	－	34,800	34,800	－	1,250	3.7
		都 道 府 県 支 出 金	11,239	10,411	827	11,743	10,952	790	504	4.5
		一般会計繰入金(法定分)	4,516	4,409	107	4,957	4,826	132	441	9.8
		一般会計繰入金(法定外)	3,783	・	・	3,855	・	・	73	1.9
		共 同 事 業 交 付 金	15,993	15,993	－	35,557	35,557	－	19,564	122.3
		直 診 勘 定 繰 入 金	1	1	－	2	2	－	1	70.6
		そ の 他	461	・	・	486	・	・	26	5.6
		小 計	139,846	・	・	159,848	・	・	20,001	14.3
		基 金 繰 入 (取 崩) 金	687	・	・	705	・	・	18	2.6
		(前年度からの)繰越金	3,320	・	・	3,112	・	・	▲208	▲6.3
		市 町 村 債	3	・	・	11	・	・	8	229.2
収 入 合 計 (収 入 総 額)	143,857	・	・	163,676	・	・	19,820	13.8		
出	単年度支出	総 務 費	1,856	・	・	1,858	・	・	2	0.1
		保 険 給 付 費	93,585	93,585	－	95,539	95,539	－	1,954	2.1
		後 期 高 齢 者 支 援 金	18,098	18,098	－	17,868	17,868	－	▲230	▲1.3
		前 期 高 齢 者 納 付 金	14	14	－	12	12	－	▲2	▲14.2
		老 人 保 健 拠 出 金	1	1	－	1	1	－	▲0	▲0.0
		介 護 納 付 金	7,725	－	7,725	6,894	－	6,894	▲831	▲10.8
		保 健 事 業 費	1,089	1,089	－	1,129	1,129	－	41	3.7
		共 同 事 業 拠 出 金	15,978	15,978	－	35,543	35,543	－	19,565	122.5
		直 診 勘 定 繰 出 金	72	72	－	73	73	－	1	1.2
		そ の 他	1,642	1,635	7	1,498	1,486	12	▲144	▲8.8
		小 計	140,060	・	・	160,415	・	・	20,355	14.5
		基 金 積 立 金	455	・	・	432	・	・	▲23	▲5.1
		前年度繰上充用(欠損補填)金	932	・	・	936	・	・	3	0.4
		公 債 費	19	・	・	19	・	・	0	1.0
支 出 合 計 (支 出 総 額)	141,467	・	・	161,802	・	・	20,336	14.4		

収 支 差 引 額	収 支 差 引 合 計 額 (収入総額－支出総額)	2,390			1,874			▲516	
	単 年 度 収 支 差 引 額 A	▲214			▲568			▲354	
	国庫支出金精算額等 B	96			784			688	
	精算後単年度収支差引額 A+B	▲117			217			334	
	決算等補てんのための一般会計繰入金 C	2,966 (3468)			3,039 (3469)			73 (1)	2.5 0.0
	決算等補てんのための一般会計繰入金を除いた場合の 精算後単年度収支差引額 A+B-C	▲3,083 (▲3,586)			▲2,822 (▲3252)			261 (▲333)	

基 金 積 立 金 等	4,149			4,378			230	
-------------	-------	--	--	-------	--	--	-----	--

(注1) 端数の関係上、合計及び収支差がずれることがある。

(注2) 前期高齢者交付金、後期高齢者支援金、前期高齢者納付金及び老人保健拠出金については、当年度概算額と前々年度精算額を加えたものとなっており、平成25年度の精算は平成27年度に、平成26年度の精算は平成28年度にそれぞれ行われる。

(注3) 「精算後単年度収支差引額」とは、当該年度の実質的な収支を見るために、単年度収支差に国庫支出金精算額等を加えたものであり、「国庫支出金精算額等」とは、療養給付費負担金及び療養給付費交付金に係る前年度の精算額を控除し、翌年度に行われる当該年度の精算額を加えた額である。

(注4) 「基金積立金等」とは、当年度末における純資産に当年度の国庫拠出金・療養給付費交付金に係る精算額を加えたものである。ただし、純資産は以下のように計算している。

$$\begin{aligned} \text{* 純資産} &= (\text{基金等保有額} + \text{次年度への繰越金} + \text{貸付金等} + \text{その他の資産}) \\ &\quad - (\text{繰上充用金(当年度赤字額)} + \text{当年度末市町村債残高} + \text{その他の負債}) \end{aligned}$$

(注5) 医療給付分と介護分を分けられない科目を仮にすべて医療給付分とした場合、精算後単年度収支差引額は平成27年度で765億円となる。

(注6) 一般会計繰入金(法定分)のうち、保険基盤安定(保険者支援分)、保険基盤安定(保険料軽減分)及び基準超過費用については、国、都道府県、市町村のそれぞれの負担割合に応じ、国庫支出金、都道府県支出金に振り分けている。

(注7) 一般会計繰入金(法定外)については、①決算補てん等目的分と②それ以外分に分類される。

①は主に、事後的な決算の補てん、地方独自の保険料の負担緩和等に充てんすることを目的とし、

②は主に保健事業や事務費への充当目的となっている。

なお、当分類は平成27年度に再整理を行っており、再整理前の数値をかつこ書きで記載している。

5 保険料（税）の状況

国民健康保険料（税）は、国民健康保険の医療給付や現金給付に要する費用に充てる分、後期高齢者支援金等の納付に充てる分、介護納付金の納付に充てる分から構成されている。平成12年度から介護保険法が施行されたことに伴い、国民健康保険料（税）として介護納付金に係る分を合わせて賦課・徴収することとなり、また、平成20年度から後期高齢者医療制度が始まったことに伴い、従来一体的に賦課・徴収していた介護納付金に係る分以外についても、原則として、国民健康保険の医療給付や現金給付に係る分と後期高齢者支援金に係る分とを分けて賦課・徴収することとなっている。

(1) 1世帯当たり、1人当たり保険料（税）調定額

表22は、保険料（税）の1世帯当たり調定額、1人当たり調定額及び収納率の推移をみたものである。平成27年度の介護納付金分を含めた1世帯当たり調定額は165,687円で前年度と比べ1.9%の減少、1人当たり調定額は98,686円で前年度に比べて0.4%の減少となっている。また、収納率は92.66%で前年度に比べて0.50%ポイント上昇している。

表23は、1人当たり保険給付費等と保険料（税）調定額（医療給付費分・現年分）を比較したものである。これをみると、1人当たり保険給付費等に対する1人当たり保険料（税）調定額の割合は市町村で21.9%、国保組合で76.5%となっている。

表 2 2 年度別 保険料(税)現年分調定額

年 度		1世帯当たり調定額		1人当たり調定額		収 納 率 (収納額／調定額)
		金 額 円	伸 び 率	金 額 円	伸 び 率	
総 数	平成23年度	166,310	1.0	94,410	1.8	90.74
	24	167,557	0.7	96,035	1.7	91.17
	25	170,128	1.5	98,604	2.7	91.66
	26	168,881	-0.7	99,108	0.5	92.17
	27	165,687	-1.9	98,686	-0.4	92.66
	(介護分除く)					
	23	151,485		85,994		
	24	152,529	0.7	87,422	1.7	・
	25	154,846	1.5	89,746	2.7	・
	26	153,859	-0.6	90,292	0.6	・
	27	151,232	-1.7	90,077	-0.2	・
	平成23年度	155,688	0.5	89,666	1.2	89.39
	24	156,322	0.4	90,882	1.4	89.86
	25	158,464	1.4	93,175	2.5	90.42
	26	156,508	-1.2	93,203	0.0	90.95
市 町 村	27	152,352	-2.7	92,124	-1.2	91.45
	(介護分除く)					
	23	141,854		81,698		
	24	142,323	0.3	82,744	1.3	・
	25	144,246	1.4	84,815	2.5	・
	26	142,652	-1.1	84,952	0.2	・
	27	139,175	-2.4	84,156	-0.9	・
	平成23年度	311,287	6.5	147,798	7.3	99.93
	24	324,753	4.3	155,358	5.1	99.94
	25	335,070	3.2	161,562	4.0	99.96
国 保 組 合	26	342,959	2.4	167,071	3.4	99.96
	27	350,609	2.2	172,901	3.5	99.96
	(介護分除く)					
	23	282,936		134,336		
	24	295,318	4.4	141,277	5.2	・
	25	304,730	3.2	146,933	4.0	・
	26	311,530	2.2	151,761	3.3	・
	27	318,444	2.2	157,039	3.5	・

(注) 1 収納率は、居所不明者分調定額を控除した調定額を用いて算出している。
2 調定額は、介護納付金分及び後期高齢者支援金分を含む。ただし、「(介護分除く)」としているところは医療給付費分及び後期高齢者支援金分のみであり、介護納付金分を含まない。
3 市町村における被保険者数は3～2月の年度平均を用いて計算している。

表 2 3 1人当たり保険給付費及び保険料(税)調定額（平成27年度）

年 度	1人当たり保険給付費 A	1人当たり保険料（税）調定額 (医療給付費分・現年分) B	(B／A)
総数	円 281,908	円 68,935	% 24.5
市町村計	292,479	64,086	21.9
国保組合	161,703	123,777	76.5

(注) 市町村における被保険者数は3～2月の年度平均を用いて計算している。

(2) 保険料（税）調定額の地域差（市町村）

表24、表25及び図9は市町村国保について都道府県別、保険者別に1人当たり保険料（税）調定額の上位・下位を表したものである。都道府県別調定額をみると、最も高い石川県（926,688円）と最も低い沖縄県（57,176円）では1.6倍の格差となっている。東日本大震災に係る特定被災区域を除いた場合、保険者別にみると、最も高い北海道猿払村（157,793円）と最も低い鹿児島県伊仙町（32,646円）では4.8倍の差がある。

表24 都道府県別、保険者別1人当たり保険料（税）調定額（上位・下位）
市町村国保・計（平成27年度）

都道府県別 上位・下位10

順位	上位10都道府県	順位	下位10都道府県
	円		円
1	石川県 92,688	1	沖縄県 57,176
2	岐阜県 91,754	2	鹿児島県 69,699
3	山梨県 91,365	3	秋田県 72,644
4	静岡県 90,757	4	岩手県 74,105
5	佐賀県 90,687	5	福島県 74,665
6	栃木県 90,669	6	長崎県 76,291
7	東京都 90,582	7	愛媛県 76,382
8	神奈川県 90,071	8	福岡県 76,650
9	山口県 88,814	9	高知県 77,307
10	山形県 88,731	10	大分県 78,107

保険者別 上位・下位10

順位	上位10保険者	順位	下位10保険者
	円		円
1	猿払村 （北海道） 157,793	1	伊仙町 （鹿児島） 32,646
2	天塩町 （北海道） 150,784	2	伊平屋村 （沖縄） 32,983
3	苫前町 （北海道） 138,699	3	大鹿村 （長野） 33,872
4	大潟村 （秋田） 137,037	4	天城町 （鹿児島） 36,935
5	浜中町 （北海道） 135,756	5	栗国村 （沖縄） 37,332
6	千代田区 （東京） 133,622	6	東村 （沖縄） 38,668
7	羅臼町 （北海道） 133,615	7	売木村 （長野） 39,327
8	礼文町 （北海道） 132,028	8	渡名喜村 （沖縄） 39,763
9	利尻町 （北海道） 130,209	9	伊是名村 （沖縄） 40,516
10	長沼町 （北海道） 128,501	10	三宅村 （東京） 40,705

全国平均は 84,156 円 である。

- (注) 1 保険料（税）調定額には介護納付金分を含んでいない。
2 被保険者数は3～2月の年度平均を用いて計算している。
3 保険者別の下位の保険者は東日本大震災に係る特定被災区域を除いている。
東日本大震災に係る特定被災区域を含めた場合、下位10保険者は
1. 葛尾村（福島）0円、浪江町（福島）0円、双葉町（福島）0円、
大熊町（福島）0円、楢葉町（福島）0円、富岡町（福島）0円、
7. 飯館村（福島）41円、8. 川内村（福島）8,248円、9. 広野町（福島）18,282円
10. 南相馬市（福島）22,742円となっている。

表 2 5 都道府県別 1 人当たり保険料（税）調定額の地域差の状況（平成27年度）

			保険者別 1 人当たり保険料（税）調定額			都道府県別 1 人当たり 保険料（税）調定額	
			最 大	最 小	格差		順位
北 海 道	猿払村	157,793	赤平市	54,250	2.9倍	83,601	24
青 森 県	平内町	108,789	深浦町	64,935	1.7倍	80,187	33
岩 手 県	奥州市	84,120	九戸村	57,929	1.5倍	74,105	44
宮 城 県	色麻町	101,518	山元町	55,661	1.8倍	86,249	17
秋 田 県	大潟村	137,037	小坂町	48,553	2.8倍	72,644	45
山 形 県	寒河江市	101,105	飯豊町	65,267	1.5倍	88,731	10
福 島 県	古殿町	99,045	葛尾村・浪江町・双葉町・ 大熊町・富岡町・楡葉町	0	－	74,665	43
茨 城 県	守谷市	104,141	常陸大宮市	68,281	1.5倍	83,826	22
栃 木 県	鹿沼市	110,780	茂木町	75,428	1.5倍	90,669	6
群 馬 県	嬬恋村	114,429	上野村	55,884	2.0倍	86,258	16
埼 玉 県	八潮市	98,002	小鹿野町	55,923	1.8倍	84,060	21
千 葉 県	富津市	102,564	成田市	69,601	1.5倍	87,357	12
東 京 都	千代田区	133,622	三宅村	40,705	3.3倍	90,582	7
神 奈 川 県	湯河原町	116,440	座間市	74,573	1.6倍	90,071	8
新 潟 県	粟島浦村	94,796	阿賀町	64,921	1.5倍	81,256	29
富 山 県	魚津市	100,084	氷見市	70,429	1.4倍	86,639	15
石 川 県	野々市市	106,907	珠洲市	70,925	1.5倍	92,688	1
福 井 県	福井市	93,958	池田町	56,515	1.7倍	87,043	14
山 梨 県	富士河口湖町	110,710	丹波山村	50,826	2.2倍	91,365	3
長 野 県	川上村	121,083	大鹿村	33,872	3.6倍	78,401	37
岐 阜 県	岐南町	109,386	飛騨市	67,571	1.6倍	91,754	2
静 岡 県	吉田町	105,400	川根本町	65,057	1.6倍	90,757	4
愛 知 県	南知多町	105,733	東栄町	59,193	1.8倍	88,709	11
三 重 県	木曽岬町	100,671	大紀町	56,193	1.8倍	84,322	20
滋 賀 県	栗東市	102,840	豊郷町	70,084	1.5倍	85,864	19
京 都 府	精華町	93,778	伊根町	47,689	2.0倍	78,588	35
大 阪 府	島本町	99,222	田尻町	63,857	1.6倍	80,596	32
兵 庫 県	芦屋市	97,858	相生市	67,699	1.4倍	82,135	26
奈 良 県	黒滝村	100,813	下北山村	49,294	2.0倍	81,309	28
和 歌 山 県	美浜町	103,816	北山村	48,211	2.2倍	79,848	34
鳥 取 県	北栄町	84,525	智頭町	63,798	1.3倍	78,554	36
島 根 県	松江市	97,770	吉賀町	64,697	1.5倍	87,320	13
岡 山 県	早島町	95,954	新庄村	62,585	1.5倍	81,001	30
広 島 県	府中町	92,145	神石高原町	58,474	1.6倍	85,922	18
山 口 県	周南市	98,453	上関町	66,458	1.5倍	88,814	9
徳 島 県	石井町	97,425	つるぎ町	57,924	1.7倍	82,013	27
香 川 県	多度津町	91,110	小豆島町	62,621	1.5倍	83,770	23
愛 媛 県	八幡浜市	88,184	松野町	56,845	1.6倍	76,382	41
高 知 県	安芸市	90,983	三原村	43,188	2.1倍	77,307	39
福 岡 県	宗像市	91,614	添田町	53,162	1.7倍	76,650	40
佐 賀 県	白石町	109,187	有田町	66,275	1.6倍	90,687	5
長 崎 県	佐世保市	85,848	小値賀町	66,502	1.3倍	76,291	42
熊 本 県	嘉島町	102,830	水俣市	56,969	1.8倍	80,913	31
大 分 県	竹田市	87,625	姫島村	53,580	1.6倍	78,107	38
宮 崎 県	国富町	94,586	日之影町	59,558	1.6倍	82,412	25
鹿 児 島 県	中種子町	86,478	伊仙町	32,646	2.6倍	69,699	46
沖 縄 県	北谷町	70,043	伊平屋村	32,983	2.1倍	57,176	47

(注) 1 保険料（税）調定額には介護納付金分を含んでいない。

2 被保険者数は3～2月の年度平均を用いて計算している。

3 福島県の葛尾村、浪江町、双葉町、大熊町、富岡町、楡葉町は東日本大震災により保険料（税）が減免されたため、1人当たり保険料調定額が0となっている。

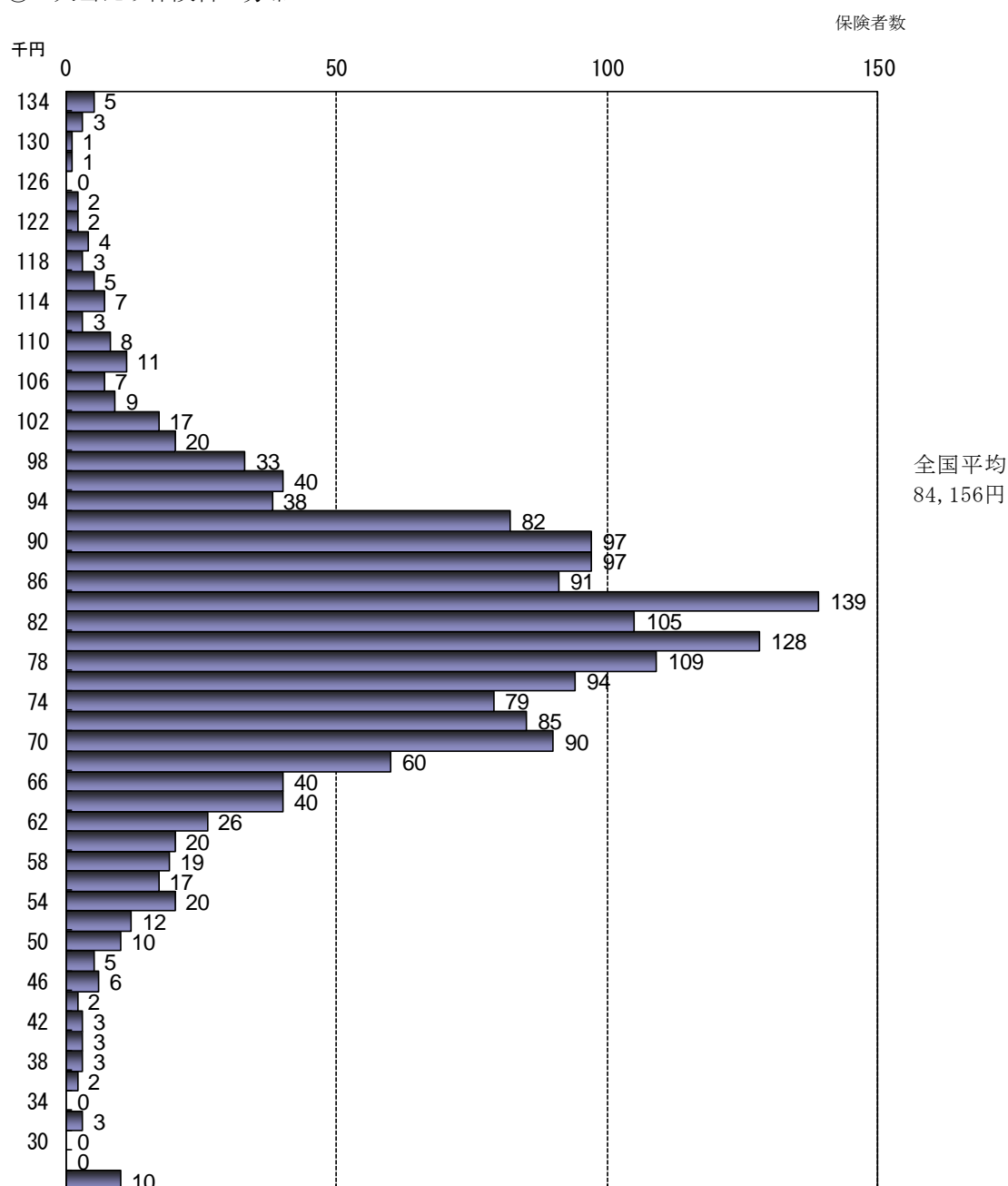
--	--	--	--	--	--	--	--

図9 1人当たり保険料（税）調定額の地域差（平成27年度）

① 1人当たり保険料の差

	最高・最低の市町村	最高・最低の都道府県	全国平均
最高(A)	猿 払 村 (北 海 道) 157,793円	石 川 県 92,688円	84,156円
最低(B)	伊 仙 町 (鹿 児 島) 32,646円	沖 縄 県 57,176円	
(A)/(B)	4.8倍	1.6倍	
標準偏差	市 町 村 別 14,968円	都 道 府 県 別 6,710円	

② 1人当たり保険料の分布



(注) 1 保険料（税）調定額には介護納付金分を含んでいない。

2 被保険者数は3～2月の年度平均を用いて計算している。

(3) 保険料（税）賦課状況（市町村）

表26は市町村国保における保険料（税）賦課状況別に保険者数等をみたものである。医療給付費分で見ると、平成27年度においては、市町村合併等により2保険者で不均一の賦課方式を採用している。また、均一賦課保険者の1,714保険者のうち1,071保険者が4方式を採用し、1,714全保険者が所得割の算定基礎として旧ただし書方式を採用している。

表26 保険料（税）賦課状況別保険者数、不均一地域数、世帯数、被保険者数（市町村）

	均 一 賦 課			不 均 一 賦 課	
	保 険 者 数	世 帯 数	被 保 険 者 数	保 険 者 数	地 域 数
		(万世帯)	(万人)		
医療給付費分					
計	1,714	1,974	3,264	2	22
保険料・保険税別					
保険料	230	952	1,522	・	－
保険税	1,484	1,022	1,742	・	22
保険税（料）賦課方式別					
4方式	1,071	543	937	・	21
3方式	576	1,047	1,729	・	1
2方式	67	384	598	・	－
その他	－	－	－	・	－
所得割算定基礎別					
旧ただし書方式	1,714	1,974	3,264	・	22
本文方式	－	－	－	・	－
市町村民税の所得割額	－	－	－	・	－
市町村民税額	－	－	－	・	－
その他	－	－	－	・	－
後期高齢者支援金分					
計	1,714	1,974	3,264	2	22
保険料・保険税別					
保険料	230	952	1,522	・	－
保険税	1,484	1,022	1,742	・	22
保険税（料）賦課方式別					
4方式	930	403	697	・	17
3方式	577	1,004	1,660	・	4
2方式	207	567	907	・	1
その他	－	－	－	・	－
所得割算定基礎別					
旧ただし書方式	1,714	1,974	3,264	・	22
本文方式	－	－	－	・	－
市町村民税の所得割額	－	－	－	・	－
市町村民税額	－	－	－	・	－
その他	－	－	－	・	－
介護納付金分					
計	1,714	1,974	3,264	2	22
保険料・保険税別					
保険料	230	952	1,522	・	－
保険税	1,484	1,022	1,742	・	22
保険税（料）賦課方式別					
4方式	880	382	660	・	16
3方式	497	841	1,388	・	5
2方式	335	750	1,215	・	1
その他	2	1	1	・	－
所得割算定基礎別					
旧ただし書方式	1,714	1,974	3,264	・	22
本文方式	－	－	－	・	－
市町村民税の所得割額	－	－	－	・	－
市町村民税額	－	－	－	・	－
その他	－	－	－	・	－

(注) 1 平成27年度末現在の保険者における保険料（税）賦課状況別の保険者数・地域数を集計したものである。
ただし、平成27年度中に合併や広域化を行い、合併後に保険料（税）を改めて賦課していない保険者は不均一賦課保険者とし、合併前の各地域ごとの保険料（税）賦課方式に基づき集計を行っている。
2 均一賦課保険者における世帯数及び被保険者数は3～2月の年度平均である。

表27は市町村国保における保険料（税）賦課状況を示したものである。これによると医療給付費分及び後期高齢者支援金分の1世帯当たり保険料（税）算定額は184,019円であり、算定内訳は所得割が55.7%、資産割が2.0%、均等割が29.6%、平等割が12.7%となっている。また、保険料（税）調定額の算定額に対する割合は75.6%、災害等による減免額の割合は0.1%となっている。

表 2 7 保険料（税）賦課状況（市町村）

		医療給付費分 ＋後期高齢者支援金分		医療給付費分		後期高齢者支援金分		(別掲)介護納付金分	
		金 額	算定額計に 対する割合	金 額	算定額計に 対する割合	金 額	算定額計に 対する割合	金 額	算定額計に 対する割合
保険料（税）算定額（計）	億円	36,348	100.0%	27,683	100.0%	8,664	100.0%	3,405	100.0%
1世帯当たり	円	184,019		140,154		43,865		17,237	
所得割額	億円	20,239	55.7%	15,377	55.5%	4,862	56.1%	1,843	54.1%
1世帯当たり	円	102,464		77,848		24,616		9,329	
資産割額	億円	730	2.0%	603	2.2%	127	1.5%	39	1.1%
1世帯当たり	円	3,695		3,051		644		196	
均等割額	億円	10,763		8,089		2,674		1,162	
1世帯当たり	円	54,492	29.6%	40,954	29.2%	13,538	30.9%	5,881	34.1%
被保険者1人当たり	円	32,950		24,764		8,186		3,556	
平等割額	億円	4,616	12.7%	3,615	13.1%	1,001	11.6%	362	10.6%
1世帯当たり	円	23,368		18,301		5,068		1,830	
軽減額	億円	4,246	11.7%	3,233	11.7%	1,013	11.7%	391	11.5%
1世帯当たり	円	21,495		16,367		5,129		1,979	
災害等による減免額	億円	47	0.1%	34	0.1%	13	0.1%	5	0.2%
1世帯当たり	円	238		173		64		27	
その他の減免額	億円	204	0.6%	155	0.6%	50	0.6%	18	0.5%
1世帯当たり	円	1,034		783		251		90	
賦課限度額を超える額	億円	3,481	9.6%	2,651	9.6%	830	9.6%	297	8.7%
1世帯当たり	円	17,624		13,421		4,202		1,503	
保険料（税）調定額	億円	27,490		20,934		6,556		2,589	
1世帯当たり	円	139,175	75.6%	105,983	75.6%	33,192	75.7%	13,109	76.1%
被保険者1人当たり	円	84,156		64,086		20,071		7,927	

(注) 保険料（税）算定額、保険料（税）軽減額、災害等による減免額、その他減免額及び賦課限度額を超える額は賦課期日現在の額、保険料（税）調定額は当該年度に賦課された現年分の保険料（税）調定額である。

表28は市町村国保のうち、賦課区分別に4方式でかつ旧ただし書方式である均一賦課保険者について保険料（税）賦課状況をみたものである。

医療給付費分及び後期高齢者支援金分が共に4方式でかつ旧ただし書方式である均一賦課保険者（930保険者）の1世帯当たり保険料（税）算定額は182,764円であり、算定内訳は所得割が47.5%、資産割が7.6%、均等割が29.2%、平等割が15.7%となっており、保険料（税）調定額の算定額に対する割合は78.3%、災害等による減免額の割合は0.6%となっている。

一方、医療給付費分が4方式でかつ旧ただし書方式である均一賦課保険者（1,071保険者）においては、医療給付費分保険料（税）調定額の算定額に対する割合は78.6%、災害等による減免額の割合は0.4%となっており、後期高齢者支援金分が4方式でかつ旧ただし書方式である均一賦課保険者（930保険者）においては、後期高齢者支援金分保険料（税）調定額の算定額に対する割合は78.4%、災害等による減免額の割合は0.7%となっている。

表 2 8 4 方式かつ旧ただし書き方式採用の市町村の保険料（税）賦課状況

	医療給付費分 ＋後期高齢者支援金分			医療給付費分		後期高齢者支援金分		介護納付金分	
		総数	算定額計に 対する割合	総数	算定額計に 対する割合	総数	算定額計に 対する割合	総数	算定額計に 対する割合
集計保険者数		930		1,071		930		880	
旧ただし書き方式の課税対象額	億円	41,080	.	57,815	.	41,080	.	18,102	.
(1世帯当たり)	円	1,019,877		1,064,851		1,019,877		944,816	
保険料（税）算定額（計）	億円	7,362	100.0%	7,604	100.0%	1,704	100.0%	652	100.0%
(1世帯当たり)	円	182,764		140,045		42,315		34,052	
所得割額	億円	3,500		3,760		826		307	
(1世帯当たり)	円	86,888	47.5%	69,248	49.4%	20,513	48.5%	16,002	47.0%
(所得割率)		8.52%		6.50%		2.01%		1.69%	
資産割額	億円	557		600		127		39	
(1世帯当たり)	円	13,830	7.6%	11,059	7.9%	3,146	7.4%	2,014	5.9%
均等割額	億円	2,149		2,092		494		198	
(1世帯当たり)	円	53,360	29.2%	38,533	27.5%	12,262	29.0%	10,328	30.3%
(被保険者1人当たり)	円	30,831		22,334		7,085		8,225	
平等割額	億円	1,155		1,151		258		109	
(1世帯当たり)	円	28,686	15.7%	21,206	15.1%	6,394	15.1%	5,709	16.8%
軽減額	億円	935		891		213		81	
(1世帯当たり)	円	23,218	12.7%	16,411	11.7%	5,281	12.5%	4,231	12.4%
災害等による減免額	億円	41		30		11		5	
(1世帯当たり)	円	1,019	0.6%	552	0.4%	278	0.7%	247	0.7%
その他の減免額	億円	11		10		2		1	
(1世帯当たり)	円	269	0.1%	180	0.1%	60	0.1%	40	0.1%
賦課限度額を超える額	億円	458		542		108		32	
(1世帯当たり)	円	11,382	6.2%	9,983	7.1%	2,683	6.3%	1,646	4.8%
保険料（税）調定額	億円	5,766		5,978		1,337		514	
(1世帯当たり)	円	143,158	78.3%	110,102	78.6%	33,189	78.4%	26,841	78.8%
(被保険者1人当たり)	円	82,716		63,817		19,176		21,376	

(注) 1 保険料算定方式が4方式でかつ所得割算定方式が旧ただし書き方式の均一賦課市町村を対象として集計しており、「医療給付費分＋後期高齢者支援金分」については両方の賦課区分で集計対象となる市町村を対象としている。

2 「医療給付費分」及び「後期高齢者支援金分」における1世帯当たり及び被保険者1人当たりの額はそれぞれ平成27年3月～平成28年2月の年度平均世帯数及び年度平均被保険者数で除して得た額であり、「介護納付金分」における1世帯当たり及び被保険者1人当たりの額はそれぞれ賦課期日現在の介護納付金分の課税対象世帯数及び課税対象被保険者数で除して得た額である。

(4) 保険料（税）応能割率・応益割額の地域差（市町村）

表29は市町村国保における保険料（税）の算定状況を都道府県別にみたものである。

所得割算定額と資産割算定額の合算額の所得に対する割合（以下「応能割率」という。）は、全国計で9.7%となっており、最も高い徳島県（14.2%）と最も低い愛知県（7.8%）では1.8倍の差となっている。また、均等割算定額と平等割算定額の合算額を被保険者数で除した額（以下「応益割額」という。）は、全国計で4.7万円となっており、最も高い石川県（5.6万円）と最も低い埼玉県（3.2万円）では1.7倍の差となっている。

表25で1人当たり保険料（税）調定額が全国で最も低い沖縄県についてみると、応能割率は11.7%と全国で10位の高さとなっている。

表 2 9 都道府県別 1 人当たり保険料 (税) 算定状況 (市町村国保)

	1人当たり保険料 (税) 賦課状況										1人当たり 旧ただし書き 所得	被保険者数 (千人)	算定額ベース			
	保険料 (税) 算定額					保険料 (税) 軽減							応能割合 (%)	順位	応急割額	順位
	資産割額		均等割額			超過額		その他								
	(円)	(円)	(円)	(円)	(円)	(円)	(円)	(円)	(円)	(円)	(円)	(円)				
北海道	63,423	1,843	28,759	21,925	11,658	16,710	-3,981	83,601	579	1,352	11.3	17	50,684	19		
青森県	50,595	3,624	31,283	20,041	5,491	16,459	-3,407	80,187	466	386	11.6	11	51,324	13		
岩手県	49,390	2,712	27,059	17,565	4,898	14,043	-3,680	74,105	502	317	10.4	27	44,624	39		
宮城県	62,829	3,758	32,419	19,286	10,601	14,888	-6,554	86,249	585	560	11.4	16	51,705	11		
秋田県	47,404	884	30,031	18,279	4,454	16,337	-3,165	72,644	424	255	11.4	15	48,310	32		
山形県	57,317	5,839	34,479	18,763	6,774	15,009	-5,883	88,731	519	265	12.2	7	53,241	5		
福島県	58,989	1,573	29,419	16,109	8,062	12,707	-10,656	74,665	600	504	10.1	32	45,529	38		
茨城県	57,680	3,611	27,260	15,643	7,657	10,744	-1,968	83,826	651	847	9.4	40	42,903	43		
栃木県	58,649	5,379	34,074	15,158	9,163	12,666	-762	90,669	643	548	10.0	33	49,233	28		
群馬県	54,083	4,316	31,609	15,605	6,752	12,641	39	86,258	606	552	9.6	37	47,213	37		
埼玉県	70,519	4,937	27,785	4,634	13,521	6,944	-3,350	84,060	745	1,960	10.1	31	32,419	47		
千葉県	68,933	817	30,149	13,643	10,068	9,232	-6,885	87,357	932	421	9.3	42	43,792	42		
東京都	80,514	200	41,062	756	20,659	8,981	-2,311	90,582	1,008	3,538	8.0	46	41,818	44		
神奈川県	71,829	229	36,068	8,122	13,522	9,138	-3,518	90,071	885	2,246	8.1	45	44,190	41		
新潟県	54,530	260	31,343	16,730	5,545	13,720	-2,341	81,256	526	540	10.4	25	48,073	34		
富山県	55,652	54	34,105	17,570	5,721	13,673	-1,349	86,639	592	230	9.4	41	51,675	12		
石川県	58,431	4,900	35,571	20,539	8,831	15,502	-2,420	92,688	593	267	10.7	1	56,110	1		
福井県	50,855	6,795	34,008	15,093	6,615	12,902	-191	87,043	586	174	9.8	35	49,101	29		
山梨県	57,937	4,689	34,121	17,797	7,563	14,024	-1,593	91,365	611	234	10.2	10	51,918	10		
長野県	50,848	4,151	25,379	14,803	5,718	11,217	155	78,401	572	533	9.6	38	40,182	45		
岐阜県	57,139	7,259	34,236	18,020	8,051	12,629	-4,220	91,754	664	533	9.7	36	52,256	9		
静岡県	58,447	5,703	34,379	15,719	8,643	11,633	-3,215	90,757	730	976	8.8	44	50,099	22		
愛知県	62,350	3,843	37,547	12,432	11,967	11,279	-4,217	88,709	845	1,800	7.8	47	49,979	24		
三重県	51,968	3,083	33,812	16,857	5,804	13,422	-2,172	84,322	623	443	8.8	43	50,668	20		
滋賀県	57,318	526	35,222	15,739	6,889	13,110	-2,943	85,864	610	318	9.5	39	50,961	16		
京都府	58,000	715	33,714	15,646	10,987	16,493	-2,007	78,588	542	639	10.8	21	49,360	27		
大阪府	61,305	25	31,088	22,712	11,673	17,938	-4,924	80,596	551	2,370	11.1	18	53,801	2		
兵庫県	60,777	1,232	33,824	17,345	8,347	15,425	-7,271	82,135	589	1,365	10.5	24	51,169	14		
奈良県	54,677	1,760	32,748	17,276	7,885	14,873	-2,395	81,309	547	361	10.3	28	50,025	23		
和歌山県	46,160	7,516	32,386	17,207	6,121	15,715	-1,584	79,848	469	295	11.4	13	49,593	25		
鳥取県	42,666	6,866	30,792	17,351	4,569	15,867	1,316	78,554	464	137	10.7	23	48,143	33		
島根県	59,093	221	36,942	16,756	6,228	15,883	-3,581	87,320	516	152	11.5	12	53,698	3		
岡山県	53,497	338	34,604	16,025	6,971	15,392	-1,099	81,001	541	450	9.9	34	50,629	21		
広島県	59,444	1,285	32,683	18,425	9,068	13,859	-2,988	85,922	600	653	10.1	30	51,108	15		
山口県	60,003	550	33,725	19,631	6,526	16,425	-2,144	88,814	508	344	11.9	8	53,356	4		
徳島県	49,480	10,816	33,192	16,348	9,385	17,922	-514	82,013	424	180	14.2	1	49,540	26		
香川県	46,795	8,095	33,678	17,074	5,755	15,602	-514	83,770	528	235	10.4	26	50,752	18		
愛媛県	49,903	4,398	31,035	17,511	6,570	18,027	-1,867	76,382	434	367	12.5	4	48,545	30		
高知県	50,678	4,968	29,541	18,209	7,498	16,762	-1,829	77,307	467	199	11.9	9	47,750	36		
福岡県	56,016	612	29,857	18,651	9,812	16,280	-2,394	76,650	520	1,257	10.9	20	48,508	31		
佐賀県	66,041	0	29,682	22,731	11,088	15,885	-793	90,687	529	205	12.5	5	52,412	8		
長崎県	48,803	1,317	31,828	16,011	4,868	15,524	-1,276	76,291	452	383	11.1	19	47,840	35		
熊本県	59,852	1,109	35,526	16,939	9,211	16,794	-6,508	80,913	501	488	12.2	6	52,465	7		
大分県	53,052	62	34,644	18,304	6,131	18,563	-3,262	78,107	423	290	12.5	3	52,948	6		
宮崎県	55,003	3,220	33,884	17,030	8,209	17,375	-1,142	82,412	443	314	13.1	2	50,915	17		
鹿児島県	43,636	3,100	27,786	16,640	4,739	16,012	-712	69,699	410	439	11.4	14	44,425	40		
沖縄県	45,307	2,551	22,117	13,943	8,219	13,075	-5,448	57,176	408	466	11.7	10	36,060	46		
計	61,958	2,234	32,950	14,130	10,657	12,998	-3,462	84,156	665	32,665	9.7	-	47,081	-		

(注 1) 保険料 (税) 調定額 = 保険料 (税) 算定額 - 賦課限度額超過額 - 保険料 (税) 軽減額 + その他

(注 2) 応能割合 = (所得割算定額 + 資産割算定額) / (1人当たり旧ただし書き所得 × 被保険者数)

(注 3) 応益割額 = (均等割算定額 + 平等割算定額) / 被保険者数

により計算している。

(注 4) 被保険者数は、事業年報における年度平均の被保険者数を用いており、1人当たり保険料 (税) 算定状況は当該被保険者数で除して計算している。

また、1人当たり旧ただし書き所得は、被保険者数と「平成27年度 国民健康保険実態調査 (保険者票編)」における保険者別1人当たり課税標準額から都道府県別の額を算出している。

(注 4) 介護納付金分は含んでいない。

表30は保険者別にみた応能割率及び応益割額の上位・下位を表したものである。なお、均一賦課保険者の応能割率に使用している所得割率及び応益割額に使用している均等割額は、当年度末現在において各市町村の条例で定めている額を使用している。（注1）

応能割率が最も高い沖縄県多良間村（22.3％）と最も低い愛知県飛島村（4.1％）では5.4倍の差となっている。また、応益割額が最も高い北海道苫前町（78,406円）と最も低い鹿児島県三島村（13,870円）では5.7倍の差となっている。

表30 保険者別 応能割率・応益割額（算定額ベース）（上位・下位）
市町村国保・計（平成27年度）

① 応能割率					
順位	上位 10 保険者		順位	下位 10 保険者	
		%			%
1	多良間村 (沖縄)	22.3	1	飛島村 (愛知)	4.1
2	阿波市 (徳島)	18.8	2	三宅村 (東京)	4.3
3	天塩町 (北海道)	16.9	3	根羽村 (長野)	4.4
4	湯浅町 (和歌山)	16.3	4	青ヶ島村 (東京)	4.7
5	石井町 (徳島)	16.1	5	鹿追村 (北海道)	4.7
6	小樽市 (北海道)	15.9	6	北大東村 (沖縄)	4.7
7	美馬市 (徳島)	15.7	7	幌加内町 (北海道)	5.0
8	久万高原町 (愛媛)	15.6	8	更別村 (北海道)	5.1
9	徳島市 (徳島)	15.5	9	御蔵島村 (東京)	5.2
10	苫前町 (北海道)	15.5	10	白川村 (岐阜)	5.3

② 応益割額					
順位	上位 10 保険者		順位	下位 10 保険者	
		円			円
1	苫 前 町 （ 北 海 道 ）	78,406	1	三 島 村 （ 鹿 児 島 ）	13,870
2	天 塩 町 （ 北 海 道 ）	75,344	2	小 鹿 野 町 （ 埼 鹿 玉 ）	17,976
3	広 野 町 （ 福 島 ）	73,413	3	蔵 市 （ 埼 玉 ）	18,369
4	浜 中 町 （ 北 海 道 ）	70,994	4	御 蔵 島 村 （ 東 京 ）	20,200
5	礼 文 町 （ 北 海 道 ）	69,728	5	壳 木 村 （ 長 野 ）	20,557
6	上 富 田 町 （ 和 歌 山 ）	67,836	6	北 本 市 （ 埼 玉 ）	21,360
7	月 形 町 （ 北 海 道 ）	67,682	7	新 座 市 （ 埼 玉 ）	21,397
8	北 竜 町 （ 北 海 道 ）	67,421	8	伊 平 屋 村 （ 沖 縄 ）	22,054
9	湯 河 原 町 （ 神 奈 川 ）	67,059	9	大 鹿 村 （ 長 野 ）	22,206
10	芽 室 町 （ 北 海 道 ）	66,576	10	三 宅 村 （ 東 京 ）	22,292

（注1）応能割率、応益割額は以下の式により計算している。

応能割率＝

① 旧たし書方式かつ均一賦課保険者の場合
所得割率＋資産割算定額／（1人当たり旧たし書所得×被保険者数）

② 旧たし書方式でないか又は不均一賦課保険者の場合
（所得割算定額＋資産割算定額）／（1人当たり旧たし書所得×被保険者数）

応益割額＝

① 均一賦課保険者の場合
均等割額＋平等割算定額／被保険者数

② 不均一賦課保険者の場合
（均等割算定額＋平等割算定額）／被保険者数

なお、均一賦課保険者における所得割率、均等割額は当年度末現在において、各市町村の条例で定める額（医療給付費分＋後期高齢者支援金分）を用いている。

（注2）算式中、被保険者数は年度平均の被保険者数、1人当たり旧たし書所得は「平成27年度国民健康保険実態調査（保険者票編）」における保険者別1人当たり課税標準額を用いている。

（注3）介護納付金分を含めずに計算している。

（注4）東日本大震災に係る特定被災区域を除いており、結果として上記の表から除かれた保険者は以下の通りとなっている。

応能割率（％）	
下位	
葛尾村 （福島）	2.9
飯館村 （福島）	4.8
檜枝岐村 （福島）	4.8
双葉町 （福島）	4.9

表31は都道府県内における応能割率及び応益割額の格差の状況を表したものである。

応能割率において最も県内格差が大きいのは沖縄県（4.7倍）、最も小さいのは滋賀県（1.3倍）となっている。また、応益割額において最も県内格差が大きいのは鹿児島県（3.7倍）、最も小さいのは新潟県（1.3倍）となっている。さらに1人当たり旧ただし書所得において最も県内格差が大きいのは北海道（22.4倍）、最も小さいのは福井県（1.2倍）となっている。

表 3 1 都道府県別 応能割率・応益割額（算定額ベース）の地域差の状況

	応能割率（％）				応益割額（円）				（参考）1人当たり旧ただし書所得（千円）						
	最大	最小		格差	最大	最小	格差	最大	最小	格差					
北海道	天塩町	16.9	鹿追町	4.7	3.6	苫前町	78,406	三笠市	34,063	2.3	猿払村	5,888	赤平市	263	22.4
青森県	平内町	14.0	六ヶ所村	7.6	1.8	むつ市	58,725	深浦町	39,282	1.5	六戸町	704	今別町	359	2.0
岩手県	西和賀町	12.6	野田村	6.6	1.9	西和賀町	51,364	宮古市	32,689	1.6	野田村	684	金ヶ崎町	382	1.8
宮城県	栗原市	13.5	山元町	5.6	2.4	東松島市	60,413	七ヶ宿町	35,175	1.7	南三陸町	833	涌谷町	448	1.9
秋田県	羽後町	14.4	大潟村	5.8	2.5	大潟村	63,623	小坂町	32,252	2.0	大潟村	1,686	小坂町	339	5.0
山形県	南陽市	13.9	三川町	8.7	1.6	天童市	60,105	西川町	37,695	1.6	大蔵村	591	小国町	362	1.6
福島県	石川町	11.9	葛尾村	2.9	4.1	広野町	73,413	昭和村	28,624	2.6	葛尾村	2,343	柳津町	409	5.7
茨城県	北茨城市	12.0	大洗町	7.9	1.5	つくば市	53,514	常陸太田市	30,486	1.8	つくば市	830	高萩市	505	1.6
栃木県	鹿沼市	12.5	下野市	8.7	1.4	鹿沼市	58,435	市貝町	32,926	1.8	野木町	747	茂木町	502	1.5
群馬県	大泉町	13.2	嬬恋村	7.8	1.7	榛東村	64,531	上野村	29,309	2.2	嬬恋村	1,441	上野村	383	3.8
埼玉県	朝霞市	11.6	毛呂山町	7.6	1.5	春日部市	43,100	小鹿野町	17,976	2.4	和光市	1,033	長瀬町	505	2.0
千葉県	多古町	11.1	成田市	7.2	1.6	八千代市	59,646	市川市	31,172	1.9	浦安市	1,061	長南町	536	2.0
東京都	23区	8.4	三宅村	4.3	2.0	23区	44,700	御蔵島村	20,200	2.2	23区	2,501	檜原村	563	4.4
神奈川県	湯河原町	11.0	座間市	6.6	1.7	湯河原町	67,059	逗子市	34,335	2.0	鎌倉市	1,058	横須賀市	657	1.6
新潟県	佐渡市	13.7	津南町	7.5	1.8	十日町市	52,723	津南町	41,461	1.3	湯沢町	613	阿賀町	362	1.7
富山県	上市町	10.6	舟橋村	7.2	1.5	魚津市	59,953	水見市	41,979	1.4	黒部市	672	上市町	473	1.4
石川県	加賀市	12.9	川北町	6.9	1.9	小松市	61,648	川北町	40,392	1.5	野々市町	765	穴水町	429	1.8
福井県	福井市	11.2	池田町	5.7	2.0	あわら市	53,484	池田町	30,798	1.7	福井市	612	勝山市	518	1.2
山梨県	富士河口湖町	12.4	小菅村	5.3	2.3	鳴沢村	61,457	小菅村	35,673	1.7	山中湖村	939	丹波山村	404	2.3
長野県	小海町	12.9	根羽村	4.4	2.9	須坂市	58,570	赤木村	20,557	2.8	川上村	1,411	大鹿村	342	4.1
岐阜県	岐南町	11.7	白川村	5.3	2.2	八百津町	57,258	飛騨市	37,788	1.5	白川村	1,014	関ヶ原町	531	1.9
静岡県	沼津市	11.7	川根本町	6.8	1.7	熱海市	58,695	函南町	36,369	1.6	長泉町	958	西伊豆町	484	2.0
愛知県	岩倉市	10.4	飛島村	4.1	2.6	豊橋市	61,191	清須市	31,467	1.9	長久手町	1,322	東栄町	600	2.2
三重県	玉城町	11.1	川越町	6.7	1.7	松阪市	64,324	大紀町	33,112	1.9	木曽岬町	808	御浜町	431	1.9
滋賀県	甲良町	10.2	守山市	8.0	1.3	栗東市	61,416	豊郷町	42,153	1.5	栗東市	863	豊郷町	444	1.9
京都府	八幡市	11.7	伊根町	6.1	1.9	長岡京市	54,619	伊根町	26,901	2.0	宇治田原町	666	綾部市	418	1.6
大阪府	高石市	12.6	千早赤阪村	7.1	1.8	守口市	63,851	千早赤阪村	36,947	1.7	箕面市	810	泉南市	375	2.2
兵庫県	神戸市	14.3	猪名川町	7.6	1.9	尼崎市	59,033	福崎町	38,185	1.5	芦屋市	1,191	新温泉町	445	2.7
奈良県	大淀町	12.4	下北山村	5.4	2.3	生駒市	59,276	下北山村	25,908	2.3	生駒市	762	野迫川村	374	2.0
和歌山県	湯浅町	16.3	北山村	7.3	2.2	上富田町	67,836	北山村	37,166	1.8	印南町	565	北山村	353	1.6
鳥取県	八頭町	14.0	北栄町	8.8	1.6	若桜町	53,312	伯耆町	39,596	1.3	北栄町	620	若桜町	348	1.8
島根県	美郷町	12.6	知夫村	5.7	2.2	松江市	56,907	知夫村	38,368	1.5	知夫村	636	川本町	381	1.7
岡山県	美作市	12.5	矢掛町	9.3	1.3	津山市	53,308	新庄村	38,565	1.4	玉野市	641	美咲町	352	1.8
広島県	呉市	11.7	熊野町	6.8	1.7	坂町	53,784	神石高原町	32,684	1.6	府中町	721	竹原市	456	1.6
山口県	宇部市	13.3	和木町	9.1	1.5	平生町	64,734	上関町	47,170	1.4	和木町	583	上関町	378	1.5
徳島県	阿波市	18.8	勝浦町	9.6	2.0	石井町	58,857	上勝町	34,909	1.7	松茂町	536	つるぎ町	285	1.9
香川県	琴平町	11.2	直島町	7.2	1.6	多度津町	56,758	小豆島町	42,485	1.3	直島町	747	小豆島町	415	1.8
愛媛県	久万高原町	15.6	上島町	9.9	1.6	東温市	59,188	上島町	36,755	1.6	八幡浜市	488	松野町	253	1.9
高知県	南国市	12.6	越知町	8.1	1.6	馬路村	53,230	三原村	27,148	2.0	越知町	569	大豊町	264	2.2
福岡県	桂川町	14.4	大野城市	8.5	1.7	宗像市	57,350	久山町	35,000	1.6	新宮町	783	川崎町	256	3.1
佐賀県	唐津市	13.8	有田町	9.5	1.5	鳥栖市	57,081	有田町	42,816	1.3	白石町	707	大町町	353	2.0
長崎県	佐世保市	13.5	長与町	8.7	1.5	佐世保市	57,979	小値賀町	39,241	1.5	長与町	576	老岐市	384	1.5
熊本県	球磨村	14.2	苓北町	9.0	1.6	嘉島町	62,433	五木村	32,626	1.9	嘉島町	622	津奈木町	277	2.2
大分県	別府市・竹田市	13.7	姫島村	9.2	1.5	臼杵市	57,420	姫島村	34,366	1.7	日田市	457	別府市	343	1.3
宮崎県	都城市	14.8	西米良村	9.5	1.6	門川町	61,971	西米良村	32,844	1.9	新富町	528	諸塚村	330	1.6
鹿児島県	南大隅町	13.4	南種子町	8.7	1.5	南種子町	51,808	三島村	13,870	3.7	長島町	561	伊仙町	148	3.8
沖縄県	多良間村	22.3	北大東村	4.7	4.7	那覇市	39,681	伊平屋村	22,054	1.8	北大東村	844	多良間村	178	4.7

全国平均： 応能割率 9.7% 応益割額 47,081 円 旧ただし書所得 665 千円

（注1） 応能割率、応益割額は以下の式により計算している。

$$\begin{aligned} \text{応能割率} &= \frac{\text{① 旧ただし書方式かつ均一賦課保険者の場合}}{\text{所得割率} + \text{資産割算定額} / (\text{1人当たり旧ただし書所得} \times \text{被保険者数})} \\ &\quad \frac{\text{② 旧ただし書方式でないか又は不均一賦課保険者の場合}}{(\text{所得割算定額} + \text{資産割算定額}) / (\text{1人当たり旧ただし書所得} \times \text{被保険者数})} \\ \text{応益割額} &= \frac{\text{① 均一賦課保険者の場合}}{\text{均等割額} + \text{平等割算定額} / \text{被保険者数}} \\ &\quad \frac{\text{② 不均一賦課保険者の場合}}{(\text{均等割算定額} + \text{平等割算定額}) / \text{被保険者数}} \end{aligned}$$

なお、均一賦課保険者における所得割率、均等割額は当年度末現在において、各市町村の条例で定める額（医療給付費分＋後期高齢者支援金分）を用いている。

（注2） 算式中、被保険者数は年度平均の被保険者数、1人当たり旧ただし書所得は「平成27年度 国民健康保険実態調査（保険者票編）」における保険者別1人当たり課税標準額を用いている。

（注3） 介護納付金分を含めずに計算している。

(5) 国保組合の業種別保険料調定額

表32は国保組合における保険料調定額を業種別にみたものである。

1世帯当たり調定額は全国土木で666,482円と高く、ついで医師329,654円、薬剤師312,832円、1人当たり調定額は全国土木295,817円、薬剤師208,020円、医師196,609円となっている。なお、全国土木の保険料調定額には事業主負担分が含まれていることに注意が必要である。

表 3 2 国保組合の業種別保険料現年分調定額

業種	1世帯当たり調定額		1人当たり調定額	
	金 額	伸 び 率	金 額	伸 び 率
	円	%	円	%
医 師	329,654	2.6	196,609	3.6
歯 科 医 師	303,316	2.6	184,532	3.8
薬 剤 師	312,832	7.3	208,020	8.5
一 般 業 種	271,412	1.1	149,085	2.1
建 設 関 係	305,570	0.8	135,997	2.0
全 国 土 木	666,482	3.5	295,817	5.2
(介護分除く)				
医 師	293,772	2.4	175,209	3.4
歯 科 医 師	276,239	2.9	168,058	4.1
薬 剤 師	283,934	7.5	188,804	8.7
一 般 業 種	245,296	0.7	134,740	1.7
建 設 関 係	279,745	0.9	124,503	2.1
全 国 土 木	603,823	3.5	268,006	5.2

分 析 表

推計新規入院件数、推計平均在院日数
及び推計1入院当たり医療費

一般に、入院医療費に関しては、下記に示す方法により推計新規入院件数、推計平均在院日数及び推計1入院当たり医療費を算定することができる。この分析表は、その方法を用いて国保被保険者の入院についての推計新規入院件数、推計平均在院日数及び推計1入院当たり医療費の平成27年度の状況を都道府県、業種別にまとめたものである。

○推計新規入院件数、推計平均在院日数及び推計1入院当たり医療費の算定方法

入院受診延日数は次の1. で示すように推計新規入院件数（前月以前に退院した者が当月再入院した場合を含む）と推計平均在院日数（次の2. の関係を用いて入院の1件当たり日数から算定した平均在院日数）の積に分解できる。

したがって、次の3. で示すように入院医療費は「推計新規入院件数」（入院発生）、「推計平均在院日数」（入院期間）及び「入院の1日当たり医療費」（入院単価）の3要素の積に分解でき、さらに、推計新規入院件数と推計1入院当たり医療費（推計平均在院日数に入院の1日当たり医療費を乗じて得た1入院当たり医療費）の積に分解できる。

1. 入院受診延日数と推計新規入院件数、推計平均在院日数の関係

入院受診延日数＝推計新規入院件数×推計平均在院日数

推計新規入院件数＝入院受診延日数÷推計平均在院日数

2. 1件当たり日数と推計平均在院日数の関係

$$\text{推計平均在院日数} = \text{1件当たり日数} \times \frac{\text{月の日数} - 1}{\text{月の日数} - \text{1件当たり日数}}$$
$$\text{1件当たり日数} = \text{推計平均在院日数} \times \frac{\text{月の日数}}{\text{月の日数} - 1 + \text{推計平均在院日数}}$$

月の日数＝当該期間の日数÷当該期間の月数

3. 入院医療費の3要素分解と推計1入院当たり医療費の関係

推計1入院当たり医療費＝推計平均在院日数×入院の1日当たり医療費

入院医療費＝入院受診延日数×入院の1日当たり医療費
＝推計新規入院件数×推計平均在院日数×入院の1日当たり医療費
＝推計新規入院件数×推計1入院当たり医療費

4. 推計平均在院日数に関する留意事項

- （1）国民健康保険事業年報の推計平均在院日数と病院報告の平均在院日数もしくは患者調査の退院患者平均在院日数には次に示すような違いがあるため数値が異なることがある。

①入院患者の範囲の違い

病院報告及び患者調査の対象となる患者には医療保険適用及び公費負担医療の患者以外

に、国民健康保険事業年報には含まれないその他（正常な分娩や検査入院、自賠責保険、労災、自費診療など）の患者が含まれる。

②算定方法の違い

国民健康保険事業年報の推計平均在院日数は入院の1件当たり日数から算定する。病院報告の平均在院日数は在院患者延数と新入院患者数、退院患者数から算定する。患者調査の退院患者平均在院日数は退院患者が実際に入院した期間の平均である。

③退院日が含まれるかどうかの違い

国民健康保険事業年報の入院受診延日数には退院日も含まれるが、病院報告の在院患者延数には退院日の患者は含まれず、患者調査の入院期間にも退院日は含まれない。

④当月中に退院・再入院した患者の入院日数を通算するかどうかの違い

当月中に退院・再入院した患者について、退院までの入院日数と再入院以後の入院日数は、国民健康保険事業年報の推計平均在院日数では1回の入院の入院日数として扱い、通算する。

病院報告の平均在院日数と患者調査の退院患者平均在院日数では別々の入院の入院日数として扱い、通算しない。

(2) 入院期間中に外泊した場合、外泊期間の日数は入院受診延日数に含まれ、外泊期間中の患者の延数も同様に病院報告の在院患者延数に含まれる。

(3) 国民健康保険事業年報の推計平均在院日数では、入院期間中に加入する医療保険制度を変更した場合、変更前後で別のレセプトに計上されるため、連続した入院として扱われないこととなる。

(参考) 具体的な計算手順

①レセプト統計から入院の1件当たり日数を計算する。

1件当たり日数＝受診延日数÷レセプト件数

②推計平均在院日数を1件当たり日数を用いて、上記2.の方法により計算する。

なお、「月の日数」は、平成27年度（366日）分の統計なので、 $366 \div 12$ （30.5日）とする。

③推計新規入院件数を、上記1.の方法により計算する。

④推計1入院当たり医療費を、上記3.の方法により計算する。

分析表 都道府県、業種別推計新規入院件数、推計平均在院日数及び推計1入院当たり医療費の状況

	1人当たり 入院医療費		100人当たり 推計新規入院件数		推計平均在院日数		入院1日当たり 医 療 費		推計1入院当たり 医 療 費	
	順位	実数 (円)	順位	実数 (件／百人)	順位	実数 (日)	順位	実数 (円)	順位	実数 (円)
北海道	12	154,057	7	13.98	30	32.38	15	34,040	21	1,102,338
青森県	38	115,399	36	10.94	31	31.90	18	33,068	37	1,054,971
岩手県	24	129,448	31	11.53	11	39.86	41	28,166	17	1,122,646
宮城県	34	121,694	26	11.78	33	31.06	17	33,256	41	1,033,072
秋田県	21	144,525	23	11.90	9	40.76	35	29,794	6	1,214,542
山形県	22	131,931	21	12.00	25	34.14	22	32,205	23	1,099,627
福島県	35	120,573	33	11.21	22	35.15	32	30,594	31	1,075,238
茨城県	45	100,463	44	10.05	38	29.69	16	33,659	46	999,173
栃木県	43	106,405	46	9.94	29	32.99	19	32,458	32	1,070,716
群馬県	39	115,266	38	10.77	28	33.42	23	32,013	33	1,069,879
埼玉県	44	105,146	45	10.05	43	28.00	6	37,358	40	1,046,065
千葉県	42	106,453	42	10.31	44	27.87	9	37,051	42	1,032,627
東京都	47	99,519	47	9.72	45	26.59	2	38,505	44	1,023,969
神奈川県	41	108,863	39	10.67	46	26.14	1	39,023	45	1,020,102
新潟県	27	128,241	40	10.62	10	40.75	37	29,622	8	1,207,197
富山県	20	144,663	15	13.13	20	36.20	33	30,442	22	1,102,078
石川県	8	162,214	5	14.23	18	36.71	29	31,048	16	1,139,753
福井県	18	146,530	10	13.46	23	34.73	27	31,359	29	1,088,995
山梨県	37	117,359	34	11.00	26	33.96	26	31,412	35	1,066,904
長野県	33	122,159	30	11.58	36	30.00	12	35,165	38	1,054,897
岐阜県	36	118,181	32	11.44	37	29.96	13	34,467	43	1,032,619
静岡県	40	111,223	43	10.14	34	30.98	10	35,423	25	1,097,317
愛知県	46	100,395	41	10.32	47	25.50	4	38,162	47	973,294
三重県	29	127,431	29	11.65	27	33.94	21	32,239	27	1,094,133
滋賀県	25	129,400	24	11.88	39	29.29	8	37,189	28	1,089,197
京都府	23	130,779	22	11.94	40	28.63	3	38,244	26	1,094,987
大阪府	30	124,785	28	11.70	41	28.14	5	37,896	36	1,066,296
兵庫県	26	128,485	25	11.84	35	30.64	11	35,411	30	1,084,919
奈良県	32	123,057	27	11.76	42	28.07	7	37,275	39	1,046,338
和歌山県	31	123,223	35	10.98	24	34.68	20	32,360	18	1,122,259
鳥取県	14	149,259	17	12.87	19	36.40	24	31,859	13	1,159,612
島根県	3	176,168	6	14.13	12	39.78	28	31,349	4	1,246,933
岡山県	13	153,330	4	14.37	32	31.27	14	34,133	34	1,067,321
広島県	19	144,903	16	12.97	21	35.18	25	31,751	19	1,117,141
山口県	4	171,724	11	13.39	3	44.45	39	28,848	1	1,282,313
徳島県	9	159,005	20	12.42	1	48.97	46	26,137	2	1,279,991
香川県	10	157,371	9	13.67	14	38.05	34	30,251	15	1,150,916
愛媛県	15	147,466	14	13.25	16	37.42	36	29,732	20	1,112,569
高知県	7	167,712	12	13.38	8	42.64	38	29,394	3	1,253,335
福岡県	16	146,732	18	12.71	17	37.22	30	31,023	14	1,154,737
佐賀県	6	167,881	8	13.83	4	43.92	42	27,633	7	1,213,654
長崎県	5	171,487	2	14.77	7	42.64	43	27,231	12	1,161,221
熊本県	11	155,250	13	13.35	6	42.94	44	27,093	11	1,163,279
大分県	2	176,441	1	16.05	13	38.93	40	28,242	24	1,099,461
宮崎県	17	146,670	19	12.56	5	43.13	45	27,082	9	1,168,113
鹿児島県	1	177,150	3	14.39	2	47.39	47	25,982	5	1,231,395
沖縄県	28	127,606	37	10.93	15	37.87	31	30,819	10	1,167,095
医師	4	46,964	5	6.29	2	14.44	3	51,685	2	746,171
歯科医師	6	40,928	6	6.16	6	13.15	5	50,573	6	664,899
薬剤師	3	48,940	4	6.74	4	13.62	2	53,319	4	726,046
一般業種	2	56,496	2	7.63	3	13.79	1	53,707	3	740,552
建設関係	1	64,223	1	8.35	1	15.58	6	49,398	1	769,545
全国土木	5	45,975	3	6.74	5	13.47	4	50,623	5	681,765
市町村		124,047		11.46		32.10		33,723		1,082,641
組合		56,327		7.57		14.77		50,378		743,933
合計		118,546		11.14		31.15		34,159		1,063,944

(注) 1. 1人当たり入院医療費及び1日当たり医療費には、食事療養・生活療養（医科）費用額は含まれない。

2. 結果はある程度幅を持って受け止めるべきことに留意が必要である。

統計表

(注) 統計表において、合計項目の数値が各構成項目の合計値と一致しない場合があるが、これは、特に注記等のない限り、千円未満四捨五入によるものである。

第1表 年度別、月別一般状況「全体」

総 数

年度別、月別	保 険 者 数	世 帯 数				被 保 険 者 数					一 般 者 数					老 人 医 療 受 給 対 象 者		
		総 数	(再掲)退職被保険者等の世帯数				合 計	(再 掲) 未 就 学 児	(再 掲) 前 期 高 齢 者	(再 掲)		被 保 険 者	(再 掲) 未 就 学 児	(再 掲) 前 期 高 齢 者	(再 掲)			
			計	単 独 世 帯	混 合 世 帯	世 帯				70 歳 以 上 一 般	70歳以上現役並み所得者				70 歳 以 上 一 般		70歳以上現役並み所得者	
【年度末現在】		世帯	世帯	世帯	世帯	人	人	人	人	人	人	人	人	人	人	人	人	
平成23年度	1,881	21,837,516	1,455,981	1,000,025	455,956	38,313,154	1,460,455	11,499,657	5,250,038	450,538	36,229,232	1,458,322	11,499,657	5,250,038	450,538	-	-	
24	1,881	21,696,159	1,368,286	932,649	435,637	37,678,441	1,408,022	11,910,915	5,348,370	460,053	35,749,488	1,405,999	11,910,915	5,348,370	460,053	-	-	
25	1,881	21,523,986	1,219,094	820,382	398,712	36,927,096	1,337,277	12,434,530	5,622,141	485,285	35,236,644	1,335,603	12,434,530	5,622,141	485,285	-	-	
26	1,880	21,231,063	1,025,456	680,832	344,624	35,936,710	1,256,308	12,821,643	5,700,566	502,334	34,543,781	1,255,049	12,821,643	5,700,566	502,334	-	-	
27	1,880	20,824,245	735,463	470,846	264,617	34,686,828	1,175,050	12,910,298	5,456,693	449,785	33,723,888	1,174,243	12,910,298	5,456,693	449,785	-	-	
【年度平均】																		
平成23年度	...	22,016,024	1,495,208	1,027,771	467,437	38,782,709	1,394,122	11,434,412	5,163,801	434,278	36,629,965	1,392,107	11,434,412	5,163,801	434,278	-	-	
24	...	21,895,687	1,451,995	994,850	457,145	38,202,400	1,343,682	11,738,330	5,327,554	452,081	36,133,544	1,341,708	11,738,330	5,327,554	452,081	-	-	
25	...	21,750,281	1,343,251	912,314	430,937	37,527,219	1,284,978	12,204,984	5,490,744	467,278	35,641,525	1,283,214	12,204,984	5,490,744	467,278	-	-	
26	...	21,517,386	1,145,615	765,296	380,319	36,665,800	1,211,717	12,707,742	5,726,532	495,891	35,088,329	1,210,357	12,707,742	5,726,532	495,891	-	-	
27	...	21,176,368	898,710	584,558	314,152	35,553,455	1,132,853	12,946,197	5,654,149	476,164	34,353,847	1,131,873	12,946,197	5,654,149	476,164	-	-	
平成27年	3月	1,880	21,231,063	1,025,456	680,832	344,624	35,936,710	1,256,308	12,821,643	502,334	34,543,781	1,255,049	12,821,643	5,700,566	502,334	-	-	
4月	1,880	21,438,729	994,228	654,147	340,081	36,229,336	1,084,441	12,948,151	5,712,699	511,154	34,882,791	1,083,435	12,948,151	5,712,699	511,154	-	-	
5月	1,880	21,396,589	968,033	634,038	333,995	36,079,251	1,089,870	12,955,538	5,709,625	515,673	34,772,817	1,088,869	12,955,538	5,709,625	515,673	-	-	
6月	1,880	21,331,338	950,518	621,029	329,489	35,910,393	1,096,665	12,968,934	5,697,945	508,411	34,632,585	1,095,653	12,968,934	5,697,945	508,411	-	-	
7月	1,880	21,276,258	928,037	603,930	324,107	35,765,906	1,103,442	12,969,170	5,687,399	500,052	34,523,734	1,102,454	12,969,170	5,687,399	500,052	-	-	
8月	1,880	21,212,450	911,953	592,358	319,595	35,622,061	1,111,475	12,970,231	5,715,061	455,943	34,404,436	1,110,501	12,970,231	5,715,061	455,943	-	-	
9月	1,880	21,168,297	894,383	577,923	316,460	35,498,218	1,119,906	12,969,684	5,695,789	454,282	34,311,772	1,118,947	12,969,684	5,695,789	454,282	-	-	
10月	1,880	21,146,496	868,926	562,019	306,907	35,409,493	1,128,040	12,966,580	5,667,726	455,593	34,257,669	1,127,096	12,966,580	5,667,726	455,593	-	-	
11月	1,880	21,061,906	846,733	546,738	299,995	35,264,299	1,136,494	12,961,894	5,634,385	457,397	34,144,998	1,135,559	12,961,894	5,634,385	457,397	-	-	
12月	1,880	21,023,537	826,634	532,688	293,946	35,136,539	1,146,842	12,954,635	5,611,602	453,818	34,045,363	1,145,931	12,954,635	5,611,602	453,818	-	-	
平成28年	1月	1,880	20,957,536	797,904	512,917	284,987	35,000,441	1,157,382	12,924,940	5,519,841	450,976	33,949,323	1,156,502	12,924,940	5,519,841	450,976	-	-
2月	1,880	20,872,479	764,002	490,151	273,851	34,829,554	1,166,333	12,923,047	5,499,961	449,069	33,826,321	1,165,483	12,923,047	5,499,961	449,069	-	-	
3月	1,880	20,824,245	735,463	470,846	264,617	34,686,828	1,175,050	12,910,298	5,456,693	449,785	33,723,888	1,174,243	12,910,298	5,456,693	449,785	-	-	

市 町 村

年度別、月別	保 険 者 数	世 帯 数				被 保 険 者 数					一 般 者 数					老 人 医 療 受 給 対 象 者	
		総 数	(再掲)退職被保険者等の世帯数			合 計	(再 掲) 未 就 学 児	(再 掲) 前 期 高 齢 者	(再 掲)		被 保 険 者	(再 掲) 未 就 学 児	(再 掲) 前 期 高 齢 者	(再 掲)			
			計	単 独 世 帯	混 合 世 帯				(再 掲) 70 歳 以 上 一 般	(再 掲) 70歳以上現役並み所得者				(再 掲) 70 歳 以 上 一 般	(再 掲) 70歳以上現役並み所得者		
【年度末現在】		世帯	世帯	世帯	世帯	人	人	人	人	人	人	人	人	人	人	人	
平成23年度	1,717	20,360,375	1,455,981	1,000,025	455,956	35,197,348	1,246,839	11,198,291	5,165,263	416,804	33,113,426	1,244,706	11,198,291	5,165,263	416,804	-	
24	1,717	20,253,004	1,368,286	932,649	435,637	34,658,230	1,203,574	11,598,247	5,264,803	425,558	32,729,277	1,201,551	11,598,247	5,264,803	425,558	-	
25	1,717	20,101,429	1,219,094	820,382	398,712	33,972,865	1,140,300	12,106,202	5,535,207	448,392	32,282,413	1,138,626	12,106,202	5,535,207	448,392	-	
26	1,716	19,813,317	1,025,456	680,832	344,624	33,025,431	1,064,895	12,479,104	5,614,798	463,244	31,632,502	1,063,636	12,479,104	5,614,798	463,244	-	
27	1,716	19,411,381	735,463	470,846	264,617	31,822,403	987,885	12,563,453	5,378,881	411,957	30,859,463	987,078	12,563,453	5,378,881	411,957	-	
【年度平均】																	
平成23年度	...	20,513,117	1,495,208	1,027,771	467,437	35,617,328	1,190,332	11,134,065	5,079,853	400,984	33,464,584	1,188,317	11,134,065	5,079,853	400,984	-	
24	...	20,435,101	1,451,995	994,850	457,145	35,149,258	1,149,128	11,433,321	5,243,792	418,291	33,080,402	1,147,154	11,433,321	5,243,792	418,291	-	
25	...	20,313,719	1,343,251	912,314	430,937	34,547,885	1,098,448	11,886,093	5,405,843	432,050	32,662,191	1,096,684	11,886,093	5,405,843	432,050	-	
26	...	20,089,522	1,145,615	765,296	380,319	33,734,718	1,031,206	12,371,952	5,639,512	457,658	32,157,247	1,029,846	12,371,952	5,639,512	457,658	-	
27	...	19,752,072	898,710	584,558	314,152	32,665,259	956,532	12,601,960	5,571,989	437,660	31,465,651	955,552	12,601,960	5,571,989	437,660	-	
平成27年	3月	1,716	19,813,317	1,025,456	680,832	344,624	33,025,431	1,064,895	12,479,104	5,614,798	463,244	31,632,502	1,063,636	12,479,104	5,614,798	463,244	-
4月	1,716	20,012,765	994,228	654,147	340,081	33,321,277	919,928	12,607,168	5,627,730	472,122	31,974,732	918,922	12,607,168	5,627,730	472,122	-	
5月	1,716	19,966,705	968,033	634,038	333,995	33,177,142	923,298	12,613,495	5,625,056	476,590	31,870,708	922,297	12,613,495	5,625,056	476,590	-	
6月	1,716	19,901,363	950,518	621,029	329,489	33,012,227	927,931	12,626,223	5,613,683	469,274	31,734,419	926,919	12,626,223	5,613,683	469,274	-	
7月	1,716	19,846,336	928,037	603,930	324,107	32,868,647	932,409	12,626,246	5,603,695	461,086	31,626,475	931,421	12,626,246	5,603,695	461,086	-	
8月	1,716	19,783,560	911,953	592,358	319,595	32,726,027	938,053	12,626,569	5,631,603	417,399	31,508,402	937,079	12,626,569	5,631,603	417,399	-	
9月	1,716	19,741,064	894,383	577,923	316,460	32,605,074	944,298	12,625,450	5,612,681	415,765	31,418,628	943,339	12,625,450	5,612,681	415,765	-	
10月	1,716	19,722,014	868,926	562,019	306,907	32,522,689	950,332	12,622,104	5,585,255	417,177	31,370,865	949,388	12,622,104	5,585,255	417,177	-	
11月	1,716	19,637,581	846,733	546,738	299,995	32,379,626	956,704	12,616,556	5,552,521	419,051	31,260,325	955,769	12,616,556	5,552,521	419,051	-	
12月	1,716	19,600,411	826,634	532,688	293,946	32,256,455	965,048	12,609,454	5,530,443	415,487	31,165,279	964,137	12,609,454	5,530,443	415,487	-	
平成28年	1月	1,716	19,539,001	797,904	512,917	32,125,449	973,617	12,579,348	5,440,255	413,067	31,074,331	972,737	12,579,348	5,440,255	413,067	-	
2月	1,716	19,456,199	764,002	490,151	273,851	31,959,030	980,590	12,576,324	5,421,105	411,175	30,955,797	979,740	12,576,324	5,421,105	411,175	-	
3月	1,716	19,411,381	735,463	470,846	264,617	31,822,403	987,885	12,563,453	5,378,881	411,957	30,859,463	987,078	12,563,453	5,378,881	411,957	-	

国保組合

年度別、月別	保 險 者 数	世 帯 数				被 保 險 者 数				一 般 者 数						老 人 医 療 受 給 対 象 者
		總 数	(再掲)退職被保険者等の世帯数			合 計	(再掲) (再掲)		(再掲) (再掲)		被 保 險 者	(再掲) (再掲)		(再掲) (再掲)		
			計	単 独 世 帯	混 合 世 帯		(再掲) 未 就 学 児	(再掲) 前 期 高 齢 者	(再掲) 70 歳 以 上 一 般	(再掲) 70歳以上現役並み所得者		(再掲) 未 就 学 児	(再掲) 前 期 高 齢 者	(再掲) 70 歳 以 上 一 般	(再掲) 70歳以上現役並み所得者	
【年度末現在】		世帯	世帯	世帯	世帯	人	人	人	人	人	人	人	人	人	人	人
平成23年度	164	1, 477, 141	・	・	・	3, 115, 806	213, 616	301, 366	84, 775	33, 734	3, 115, 806	213, 616	301, 366	84, 775	33, 734	-
24	164	1, 443, 155	・	・	・	3, 020, 211	204, 448	312, 668	83, 567	34, 495	3, 020, 211	204, 448	312, 668	83, 567	34, 495	-
25	164	1, 422, 557	・	・	・	2, 954, 231	196, 977	328, 328	86, 934	36, 893	2, 954, 231	196, 977	328, 328	86, 934	36, 893	-
26	164	1, 417, 746	・	・	・	2, 911, 279	191, 413	342, 539	85, 768	39, 090	2, 911, 279	191, 413	342, 539	85, 768	39, 090	-
27	164	1, 412, 864	・	・	・	2, 864, 425	187, 165	346, 845	77, 812	37, 828	2, 864, 425	187, 165	346, 845	77, 812	37, 828	-
【年度平均】																
平成23年度	・・・	1, 502, 907	・	・	・	3, 165, 381	203, 790	300, 347	83, 948	33, 294	3, 165, 381	203, 790	300, 347	83, 948	33, 294	-
24	・・・	1, 460, 586	・	・	・	3, 053, 142	194, 554	305, 009	83, 762	33, 790	3, 053, 142	194, 554	305, 009	83, 762	33, 790	-
25	・・・	1, 436, 562	・	・	・	2, 979, 334	186, 530	318, 891	84, 901	35, 228	2, 979, 334	186, 530	318, 891	84, 901	35, 228	-
26	・・・	1, 427, 864	・	・	・	2, 931, 082	180, 511	335, 790	87, 020	38, 233	2, 931, 082	180, 511	335, 790	87, 020	38, 233	-
27	・・・	1, 424, 296	・	・	・	2, 888, 196	176, 321	344, 237	82, 160	38, 504	2, 888, 196	176, 321	344, 237	82, 160	38, 504	-
平成27年	3月	164	1, 417, 746	・	・	2, 911, 279	191, 413	342, 539	85, 768	39, 090	2, 911, 279	191, 413	342, 539	85, 768	39, 090	-
4月	164	1, 425, 964	・	・	・	2, 908, 059	164, 513	340, 983	84, 969	39, 032	2, 908, 059	164, 513	340, 983	84, 969	39, 032	-
5月	164	1, 429, 884	・	・	・	2, 902, 109	166, 572	342, 043	84, 569	39, 083	2, 902, 109	166, 572	342, 043	84, 569	39, 083	-
6月	164	1, 429, 975	・	・	・	2, 898, 166	168, 734	342, 711	84, 262	39, 137	2, 898, 166	168, 734	342, 711	84, 262	39, 137	-
7月	164	1, 429, 922	・	・	・	2, 897, 259	171, 033	342, 924	83, 704	38, 966	2, 897, 259	171, 033	342, 924	83, 704	38, 966	-
8月	164	1, 428, 890	・	・	・	2, 896, 034	173, 422	343, 662	83, 458	38, 544	2, 896, 034	173, 422	343, 662	83, 458	38, 544	-
9月	164	1, 427, 233	・	・	・	2, 893, 144	175, 608	344, 234	83, 108	38, 517	2, 893, 144	175, 608	344, 234	83, 108	38, 517	-
10月	164	1, 424, 482	・	・	・	2, 886, 804	177, 708	344, 476	82, 471	38, 416	2, 886, 804	177, 708	344, 476	82, 471	38, 416	-
11月	164	1, 424, 325	・	・	・	2, 884, 673	179, 790	345, 338	81, 864	38, 346	2, 884, 673	179, 790	345, 338	81, 864	38, 346	-
12月	164	1, 423, 126	・	・	・	2, 880, 084	181, 794	345, 181	81, 159	38, 331	2, 880, 084	181, 794	345, 181	81, 159	38, 331	-
平成28年	1月	164	1, 418, 535	・	・	2, 874, 992	183, 765	345, 592	79, 586	37, 909	2, 874, 992	183, 765	345, 592	79, 586	37, 909	-
2月	164	1, 416, 280	・	・	・	2, 870, 524	185, 743	346, 723	78, 856	37, 894	2, 870, 524	185, 743	346, 723	78, 856	37, 894	-
3月	164	1, 412, 864	・	・	・	2, 864, 425	187, 165	346, 845	77, 812	37, 828	2, 864, 425	187, 165	346, 845	77, 812	37, 828	-

第1表 年度別、月別一般状況「全体」（続き）

総数

年度別、月別	被 保 険 者 数				介 護 保 険 第 2 号	標準負担額の減額状況	
	退 職 被 保 険 者		被 扶 養 者		被 保 険 者 数	合 計	
	計	退 職 被 保 険 者	被 扶 養 者	(再 掲) 未 就 学 児	総 数		
【年度末現在】 平成23年度 24 25 26 27 【年度平均】 平成23年度 24 25 26 27 平成27年 3月 4月 5月 6月 7月 8月 9月 10月 11月 12月 平成28年 1月 2月 3月							
	2,083,922	1,533,307	550,615	2,133	14,436,770	...	
	1,928,953	1,436,564	492,389	2,023	13,877,379	...	
	1,690,452	1,277,582	412,870	1,674	13,214,948	...	
	1,392,929	1,070,185	322,744	1,259	12,505,533	...	
	962,940	761,607	201,333	807	11,815,721	...	
	2,152,744	1,574,220	578,524	2,015	14,723,430	636,710	
	2,068,856	1,528,000	540,856	1,974	14,315,611	721,559	
	1,885,694	1,410,640	475,054	1,764	13,716,858	759,518	
	1,577,471	1,199,310	378,161	1,360	12,994,808	832,242	
	1,199,608	934,676	264,932	980	12,303,721	883,603	
	1,392,929	1,070,185	322,744	1,259	12,505,533	923,476	
		1,346,545	1,037,444	309,101	1,006	12,645,214	1,002,702
		1,306,434	1,009,633	296,801	1,001	12,581,665	957,748
		1,277,808	990,482	287,326	1,012	12,512,252	980,049
		1,242,172	965,239	276,933	988	12,438,069	989,293
		1,217,625	948,952	268,673	974	12,359,091	636,330
		1,186,446	927,694	258,752	959	12,283,725	713,320
	1,151,824	902,665	249,159	944	12,222,071	774,258	
	1,119,301	878,721	240,580	935	12,140,585	821,497	
	1,091,176	857,769	233,407	911	12,069,787	859,559	
	1,051,118	827,964	223,154	880	11,981,321	906,541	
	1,003,233	791,568	211,665	850	11,905,391	944,368	
	962,940	761,607	201,333	807	11,815,721	985,987	

市町村

年度別、月別	被 保 険 者 数				介 護 保 険 第 2 号 被 保 険 者 数	
	退 職 被 保 険 者 等					
	計	退 職 被 保 険 者	被 扶 養 者	(再 掲) 未 就 学 児	総 数	
	人	人	人	人	人	
【年度末現在】						
平成23年度	2,083,922	1,533,307	550,615	2,133	13,152,497	
24	1,928,953	1,436,564	492,389	2,023	12,634,667	
25	1,690,452	1,277,582	412,870	1,674	11,998,846	
26	1,392,929	1,070,185	322,744	1,259	11,306,215	
27	962,940	761,607	201,333	807	10,634,058	
【年度平均】						
平成23年度	2,152,744	1,574,220	578,524	2,015	13,420,631	
24	2,068,856	1,528,000	540,856	1,974	13,056,203	
25	1,885,694	1,410,640	475,054	1,764	12,488,294	
26	1,577,471	1,199,310	378,161	1,360	11,786,261	
27	1,199,608	934,676	264,932	980	11,111,197	
平成27年	3月	1,392,929	1,070,185	322,744	1,259	11,306,215
	4月	1,346,545	1,037,444	309,101	1,006	11,447,465
	5月	1,306,434	1,009,633	296,801	1,001	11,383,781
	6月	1,277,808	990,482	287,326	1,012	11,314,735
	7月	1,242,172	965,239	276,933	988	11,240,700
	8月	1,217,625	948,952	268,673	974	11,162,115
	9月	1,186,446	927,694	258,752	959	11,087,936
	10月	1,151,824	902,665	249,159	944	11,029,209
	11月	1,119,301	878,721	240,580	935	10,949,021
	12月	1,091,176	857,769	233,407	911	10,879,740
平成28年	1月	1,051,118	827,964	223,154	880	10,794,720
	2月	1,003,233	791,568	211,665	850	10,721,184
	3月	962,940	761,607	201,333	807	10,634,058

国保組合

年度別、月別	被 保 険 者 数				介 護 保 険 第 2 号 被 保 険 者 数
	退 職 被 保 険 者 等				
	計	退 職 被 保 険 者	被 扶 養 者	(再 掲) 未 就 学 児	総 数
【年度末現在】	人	人	人	人	人
平成23年度	・	・	・	・	1,284,273
24	・	・	・	・	1,242,712
25	・	・	・	・	1,216,102
26	・	・	・	・	1,199,318
27	・	・	・	・	1,181,663
【年度平均】					
平成23年度	・	・	・	・	1,302,799
24	・	・	・	・	1,259,408
25	・	・	・	・	1,228,564
26	・	・	・	・	1,208,547
27	・	・	・	・	1,192,524
平成27年 3月	・	・	・	・	1,199,318
4月	・	・	・	・	1,197,749
5月	・	・	・	・	1,197,884
6月	・	・	・	・	1,197,517
7月	・	・	・	・	1,197,369
8月	・	・	・	・	1,196,976
9月	・	・	・	・	1,195,789
10月	・	・	・	・	1,192,862
11月	・	・	・	・	1,191,564
12月	・	・	・	・	1,190,047
平成28年 1月	・	・	・	・	1,186,601
2月	・	・	・	・	1,184,207
3月	・	・	・	・	1,181,663

(注1) 平成19年度以前で「(再掲) 未就学児」とあるのは「(再掲) 3歳未満」である。
(注2) 標準負担額の減額状況は、標準負担額減額認定証交付件数（各月末における有効な標準負担額減額認定証の総枚数）である。

第2-1表 年度別、月別医療費の状況「全体」（その1）

ー計（一般被保険者分＋退職者医療分）ー

総 数

年度別、月別	療 養 諸 費 合 計					療 養 の 給 付 等	療 養 費 等											
	件 数	医 療 費	保 険 者 負 担 額	一 部 負 担 金	他 法 負 担 分		合 計		食 事 療 養 ・ 生 活 療 養		療 養 費 小 計		診 療 費		補 装 具			
							件 数	医 療 費	件 数	医 療 費	件 数	医 療 費	件 数	医 療 費	件 数	医 療 費	件 数	医 療 費
【4月～3月ベース】 平成23年度	件	千円	千円	千円	千円	件	千円	件	千円	件	千円	件	千円	件	千円	件	千円	
24	573,262,156	11,584,990,437	8,449,212,975	2,640,459,008	495,318,453	553,938,424	11,397,276,984	19,323,732	187,713,453	74,466	・	19,248,652	187,668,811	588,819	4,855,094	394,651	12,398,579	
25	576,631,075	11,654,562,743	8,509,887,433	2,643,379,878	501,295,431	557,287,442	11,471,134,904	19,343,633	183,427,838	66,691	・	19,276,372	183,391,458	546,329	5,430,366	403,211	12,716,049	
26	574,463,729	11,778,333,914	8,587,946,562	2,681,303,508	509,083,844	555,730,576	11,602,113,930	18,733,153	176,219,984	61,542	・	18,670,985	176,175,173	325,674	5,968,624	394,221	12,396,258	
27	572,244,924	11,817,508,370	8,631,351,946	2,688,942,160	497,214,264	553,850,802	11,645,209,730	18,394,122	172,298,640	59,409	・	18,334,076	172,256,956	319,103	5,687,999	401,043	12,653,231	
【3月～2月ベース】 平成23年度	件	千円	千円	千円	千円	件	千円	件	千円	件	千円	件	千円	件	千円	件	千円	
24	572,506,388	11,563,245,458	8,430,557,021	2,639,260,789	493,427,647	553,182,656	11,375,532,005	19,323,732	187,713,453	74,466	・	19,248,652	187,668,811	588,819	4,855,094	394,651	12,398,579	
25	576,376,112	11,659,768,862	8,513,215,276	2,644,730,754	501,822,831	557,032,479	11,476,341,023	19,343,633	183,427,838	66,691	・	19,276,372	183,391,458	546,329	5,430,366	403,211	12,716,049	
26	574,466,092	11,764,145,311	8,577,677,665	2,678,934,770	507,532,876	555,732,939	11,587,925,327	18,733,153	176,219,984	61,542	・	18,670,985	176,175,173	325,674	5,968,624	394,221	12,396,258	
27	572,841,187	11,802,187,668	8,619,578,838	2,683,221,385	499,387,445	554,447,065	11,629,889,027	18,394,122	172,298,640	59,409	・	18,334,076	172,256,956	319,103	5,687,999	401,043	12,653,231	
平成27年	3月	566,852,605	11,992,051,783	8,758,647,066	2,765,575,520	467,829,196	548,995,214	11,826,036,186	17,857,391	166,015,596	57,254	・	17,799,595	165,967,466	312,616	5,776,583	388,688	12,406,478
4月	49,434,247	1,034,447,810	755,874,774	235,866,489	42,706,547	47,931,616	1,020,272,635	1,502,631	14,175,175	5,374	・	1,497,195	14,168,628	31,363	655,248	35,393	1,076,878	
5月	47,839,891	999,835,866	730,244,106	229,247,456	40,344,304	46,431,978	986,877,192	1,407,913	12,958,674	4,353	・	1,403,508	12,952,712	29,577	513,604	30,636	982,601	
6月	46,421,182	954,485,512	696,966,602	219,365,498	38,153,412	44,961,354	940,834,297	1,459,828	13,651,215	4,336	・	1,455,448	13,649,114	27,129	437,274	31,857	1,027,236	
7月	48,427,869	1,015,978,501	742,079,338	233,777,203	40,121,960	46,930,206	1,001,941,653	1,497,663	14,036,847	4,678	・	1,492,940	14,035,647	24,577	454,059	32,251	1,030,713	
8月	48,047,878	1,020,028,987	744,983,641	234,891,179	40,154,168	46,523,033	1,005,872,147	1,524,845	14,156,840	4,461	・	1,520,342	14,154,678	25,709	458,381	33,997	1,082,812	
9月	45,224,777	961,268,652	701,749,207	221,792,328	37,727,117	43,658,617	946,527,000	1,566,160	14,741,651	4,771	・	1,561,342	14,739,496	24,913	472,686	33,477	1,086,920	
10月	46,103,944	968,058,290	707,199,179	222,391,569	38,467,542	44,567,088	953,615,960	1,536,856	14,442,330	5,860	・	1,530,938	14,430,260	22,462	394,348	31,382	1,033,916	
11月	48,728,966	1,036,099,208	756,998,061	239,344,159	47,207,645	49,756,988	1,021,964,272	1,521,321	14,134,937	4,538	・	1,516,743	14,133,388	23,795	432,470	31,415	1,025,180	
12月	46,172,102	984,275,349	719,166,972	227,799,721	37,308,657	44,687,032	970,634,185	1,485,070	13,641,165	5,443	・	1,479,590	13,635,662	21,280	449,242	30,842	998,161	
平成28年	1月	48,142,572	1,027,842,517	750,801,362	237,559,395	39,481,760	46,638,716	1,503,856	14,049,349	5,134	・	1,498,678	14,047,741	22,979	450,177	31,906	1,036,736	
2月	44,523,888	975,851,803	712,410,828	227,092,462	36,348,513	43,040,569	962,223,561	1,483,319	13,628,243	4,628	・	1,478,649	13,626,627	27,463	488,625	33,397	1,024,130	
3月	47,761,560	1,012,162,483	728,830,327	235,900,630	37,431,526	46,330,401	998,834,115	1,431,159	13,328,368	4,202	・	1,426,922	13,326,894	28,547	506,583	31,628	969,647	
4月	49,369,909	1,071,354,411	781,914,790	248,588,161	40,851,460	47,935,611	1,058,108,462	1,434,298	13,245,950	4,891	・	1,429,346	13,234,840	33,633	704,713	34,331	1,058,535	

市 町 村

年度別、月別	療 養 諸 費 合 計					療 養 の 給 付 等	療 養 費 等										
	件 数	医 療 費	保 険 者 負 担 額	一 部 負 担 金	他 法 負 担 分		合 計		食 事 療 養 ・ 生 活 療 養		療 費 小 計		診 療 費		補 装 具		
							件 数	医 療 費	件 数	医 療 費	件 数	医 療 費	件 数	医 療 費	件 数	医 療 費	件 数
【4月～3月ベース】 平成23年度	件	千円	千円	千円	千円	件	千円	件	千円	件	千円	件	千円	件	千円	件	千円
24	536,328,209	11,015,725,616	8,041,237,201	2,494,470,609	480,017,806	518,502,327	10,839,567,633	17,825,882	176,157,983	73,652	・	17,751,650	176,114,708	565,860	4,712,055	371,493	11,657,899
25	540,470,352	11,096,908,715	8,110,168,402	2,500,549,179	486,191,134	522,581,036	10,924,531,536	17,889,316	172,377,179	66,088	・	17,822,696	172,342,922	522,263	5,114,500	380,051	11,972,295
26	539,133,348	11,226,462,101	8,192,927,227	2,539,859,304	493,675,570	521,793,925	11,060,657,299	17,339,423	165,804,802	60,926	・	17,277,905	165,761,672	315,490	5,783,451	371,521	11,670,979
27	537,017,763	11,264,517,915	8,235,807,954	2,546,904,965	481,804,996	519,966,477	11,102,174,199	17,051,286	162,343,716	58,723	・	16,991,958	162,303,095	310,552	5,536,975	378,374	11,912,144
【3月～2月ベース】 平成23年度	件	千円	千円	千円	千円	件	千円	件	千円	件	千円	件	千円	件	千円	件	千円
24	535,572,441	10,993,980,637	8,022,581,247	2,493,272,390	478,127,000	517,746,559	10,817,822,654	17,825,882	176,157,983	73,652	・	17,751,650	176,114,708	565,860	4,712,055	371,493	11,657,899
25	540,215,389	11,102,114,834	8,113,496,245	2,501,900,055	486,718,534	522,326,073	10,929,737,655	17,889,316	172,377,179	66,088	・	17,822,696	172,342,922	522,263	5,114,500	380,051	11,972,295
26	539,135,711	11,212,273,498	8,182,658,329	2,537,490,566	492,124,602	521,796,288	11,046,468,696	17,339,423	165,804,802	60,926	・	17,277,905	165,761,672	315,490	5,783,451	371,521	11,670,979
27	537,614,026	11,249,197,213	8,224,034,846	2,541,184,189	483,978,177	520,562,740	11,086,853,497	17,051,286	162,343,716	58,723	・	16,991,958	162,303,095	310,552	5,536,975	378,374	11,912,144
平成27年	3月	531,431,478	11,422,955,163	8,351,881,596	2,618,493,900	452,579,667	514,910,558	11,266,799,567	156,155,595	56,684	・	16,463,725	156,115,067	303,095	5,586,747	366,175	11,662,528
4月	46,267,387	984,562,719	720,189,505	223,069,361	41,303,854	44,874,795	971,197,112	1,392,592	13,365,607	5,326	・	1,387,205	13,359,095	30,566	643,688	33,452	1,014,550
5月	44,909,747	953,633,375	697,219,114	217,310,149	39,104,112	43,608,542	941,461,170	1,301,205	12,172,206	4,306	・	1,296,851	12,166,423	28,614	498,549	28,663	916,850
6月	43,546,913	909,811,112	665,038,847	207,812,370	36,959,895	42,195,326	896,957,573	1,351,587	12,853,539	4,295	・	1,347,249	12,851,509	26,520	426,262	30,030	965,201
7月	45,444,910	968,538,459	708,172,782	221,500,215	38,865,463	44,055,138	955,305,966	1,389,772	13,232,493	4,642	・	1,385,087	13,231,362	23,886	442,092	30,309	965,837
8月	45,078,141	971,983,297	710,655,680	222,441,064	38,886,554	43,665,659	958,649,050	1,412,482	13,334,247	4,418	・	1,408,024	13,332,183	24,511	438,676	31,988	1,019,840
9月	42,467,589	915,965,987	669,613,933	209,813,815	36,538,239	41,015,655	902,075,243	1,451,934	13,890,744	4,706	・	1,447,184	13,888,705	24,077	460,266	31,604	1,025,034
10月	43,286,133	922,929,319	674,928,555	210,744,943	37,255,820	41,865,915	909,363,643	1,420,218	13,565,676	5,836	・	1,414,330	13,559,960	21,449	376,760	29,593	974,051
11月	45,697,153	987,284,804	722,101,520	226,727,347	38,455,937	44,289,558	973,984,922	1,407,595	13,299,882	4,496	・	1,403,061	13,298,487	23,142	420,036	29,530	963,509
12月	43,309,132	938,117,170	686,148,237	215,998,416	36,070,517	41,939,244	925,336,938	1,369,888	12,780,232	5,391	・	1,364,463	12,774,823	20,496	417,238	28,944	934,605
平成28年	1月	45,117,592	978,954,304	715,833,914	224,974,931	43,727,649	965,737,359	1,389,943	13,216,945	5,096	・	1,384,805	13,215,425	22,333	437,987	30,113	977,149
2月	41,729,428	929,555,948	679,316,461	215,105,022	35,134,465	40,358,058	916,744,174	1,371,370	12,811,774	4,606	・	1,366,726	12,810,462	22,861	476,403	31,568	963,841
3月	44,637,565	962,545,406	703,371,855	223,106,672	36,066,884	43,315,298	950,008,056	1,322,267	12,537,350	4,094	・	1,318,140	12,535,950	27,866	494,864	29,856	911,517
4月	46,118,891	1,018,809,794	744,376,950	235,018,325	39,414,564	44,791,329	1,006,349,128	1,327,562	12,460,666	4,841	・	1,322,660	12,449,556	32,792	683,434	32,409	995,198

第2-1表 年度別、月別医療費の状況「全体」(その1)(続き) 一計(一般被保険者分+退職者医療分)一

総 数

年度別、月別		療 養 費												等 送 費	
		療 養 費				養 護 費				費 用					
		柔 道 整 復 師		ア ン マ ・ マ ッ サ ー ジ		ハ リ ・ キ ュ ウ		そ の 他		海 外 療 養 費（再掲）		移 送 費			
		件 数	医 療 費	件 数	医 療 費	件 数	医 療 費	件 数	医 療 費	件 数	医 療 費	件 数	医 療 費		
【4月～3月へス】															
平成23年度		17,082,519	149,568,962	349,125	10,515,065	793,298	9,920,119	40,240	410,991	-	-	614	44,642		
24		17,112,135	143,834,987	369,862	11,087,293	807,950	9,956,754	36,885	366,010	-	-	570	36,380		
25		16,765,658	136,402,626	372,343	11,266,944	780,784	9,728,167	32,305	412,555	-	-	626	44,811		
26		16,430,877	132,400,923	378,134	11,377,635	773,999	9,775,314	30,920	361,853	-	-	637	41,685		
27		15,932,072	126,167,971	380,499	11,524,920	755,986	9,755,404	29,734	336,110	16,444	799,300	542	48,131		
【3月～2月へス】															
平成23年度		17,082,519	149,568,962	349,125	10,515,065	793,298	9,920,119	40,240	410,991	-	-	614	44,642		
24		17,112,135	143,834,987	369,862	11,087,293	807,950	9,956,754	36,885	366,010	-	-	570	36,380		
25		16,765,658	136,402,626	372,343	11,266,944	780,784	9,728,167	32,305	412,555	-	-	626	44,811		
26		16,430,877	132,400,923	378,134	11,377,635	773,999	9,775,314	30,920	361,853	-	-	637	41,685		
27		15,932,072	126,167,971	380,499	11,524,920	755,986	9,755,404	29,734	336,110	16,444	799,300	542	48,131		
平成27年	3月	1,327,669	10,571,814	33,397	1,002,659	66,123	829,534	3,250	32,495	-	-	62	6,548		
	4月	1,249,095	9,773,280	30,652	898,805	61,271	757,714	2,277	26,707	1,361	67,135	52	5,963		
	5月	1,300,464	10,434,526	30,773	922,126	62,866	797,784	2,359	30,169	1,459	62,818	44	2,101		
	6月	1,341,192	10,775,832	30,867	947,751	61,498	797,792	2,555	29,501	1,468	65,604	45	1,200		
	7月	1,362,681	10,795,938	31,822	974,265	63,723	816,838	2,410	26,443	1,441	102,557	42	2,163		
	8月	1,404,141	11,338,035	32,148	983,755	63,935	828,640	2,728	29,460	1,579	75,316	47	2,155		
	9月	1,380,865	11,170,284	30,905	972,807	62,501	829,830	2,823	29,075	1,354	63,157	58	12,070		
	10月	1,362,607	10,805,098	32,422	1,003,517	63,944	839,424	2,560	27,698	1,424	54,576	40	1,549		
	11月	1,330,496	10,401,007	31,494	946,119	63,031	811,963	2,447	29,171	1,185	72,822	37	5,503		
	12月	1,347,427	10,753,748	31,345	966,888	62,667	816,137	2,354	24,055	1,348	71,780	44	1,607		
平成28年	1月	1,319,750	10,287,516	31,980	968,733	63,582	832,680	2,477	24,942	1,103	59,185	42	1,616		
	2月	1,271,609	10,116,204	30,858	914,952	62,011	796,109	2,269	23,399	1,139	55,246	35	1,474		
	3月	1,262,048	9,656,356	33,736	971,886	63,140	808,433	2,458	34,918	1,499	53,230	61	11,111		

市 町 村

年度別、月別		療 養 費												等	
		療 養 費		養 護 費		養 護 費		養 護 費		養 護 費		移 送 費			
		柔 道 整 復 師		ア ン マ ・ マ ッ サ ー ジ		ハ リ ・ キ ュ ウ		そ の 他		海 外 療 養 費 (再 掲)		移 送 費			
		件 数	医 療 費	件 数	医 療 費	件 数	医 療 費	件 数	医 療 費	件 数	医 療 費	件 数	医 療 費		
		件	千円	件	千円	件	千円	件	千円	件	千円	件	千円	件	千円
【4月～3月へず】															
平成23年度															
	24	15,685,281	139,635,857	339,030	10,218,786	752,917	9,492,252	37,069	397,858	-	-	580	43,275		
	25	15,756,683	134,547,483	359,769	10,797,276	769,573	9,558,275	34,357	353,093	-	-	532	34,257		
	24	15,452,544	127,557,320	362,707	10,990,494	745,072	9,359,031	30,571	400,397	-	-	592	43,129		
	26	15,165,941	123,972,726	368,868	11,119,707	739,186	9,412,042	29,037	349,501	-	-	605	40,621		
	27	14,673,943	117,891,241	371,251	11,264,039	721,482	9,388,359	27,779	322,153	16,169	775,327	511	40,529		
【3月～2月へず】															
平成23年度															
	24	15,685,281	139,635,857	339,030	10,218,786	752,917	9,492,252	37,069	397,858	-	-	580	43,275		
	25	15,756,683	134,547,483	359,769	10,797,276	769,573	9,558,275	34,357	353,093	-	-	532	34,257		
	24	15,452,544	127,557,320	362,707	10,990,494	745,072	9,359,031	30,571	400,397	-	-	592	43,129		
	26	15,165,941	123,972,726	368,868	11,119,707	739,186	9,412,042	29,037	349,501	-	-	605	40,621		
	27	14,673,943	117,891,241	371,251	11,264,039	721,482	9,388,359	27,779	322,153	16,169	775,327	511	40,529		
平成27年	3月	1,224,352	9,890,046	32,582	980,355	63,148	798,825	3,105	31,630	-	-	61	6,512		
	4月	1,149,240	9,121,464	29,856	877,029	58,368	727,591	2,110	24,939	1,315	63,626	48	5,783		
	5月	1,198,434	9,761,110	29,988	900,714	60,058	768,895	2,219	29,328	1,445	62,497	43	2,030		
	6月	1,239,607	10,100,706	30,130	926,516	58,768	767,836	2,387	28,377	1,442	62,967	43	1,131		
	7月	1,257,451	10,109,276	31,039	952,221	60,779	786,719	2,256	25,451	1,411	98,724	40	2,064		
	8月	1,296,514	10,616,871	31,379	960,794	61,044	797,372	2,566	28,368	1,558	74,684	44	2,039		
	9月	1,270,974	10,433,996	30,076	948,843	59,601	798,372	2,637	27,938	1,336	60,248	52	5,716		
	10月	1,255,066	10,094,428	31,731	984,353	61,215	809,899	2,377	26,262	1,413	51,751	38	1,394		
	11月	1,222,103	9,692,611	30,671	922,659	59,970	779,720	2,279	27,989	1,175	71,665	34	5,410		
	12月	1,239,814	10,047,422	30,577	944,352	59,776	785,501	2,192	23,014	1,325	69,344	42	1,520		
平成28年	1月	1,214,051	9,599,403	31,206	946,156	60,722	800,844	2,318	23,814	1,073	56,585	38	1,312		
	2月	1,169,168	9,447,876	30,067	894,390	59,071	764,969	2,112	22,336	1,110	44,684	33	1,400		
	3月	1,161,824	9,005,930	33,033	952,648	60,293	778,581	2,309	33,766	1,482	52,681	61	11,110		

国保組合

年度別、月別		費												等	
		療				養				費					
		柔道整復師		アン・マ・マ・ッ・サー・ジ		ハ・リ・キ・ュ・ウ		そ　　の　　他		海　外　療　養　費　（　再　掲　）		移　　　　　送　　　　　費			
		件　数	医　療　費	件　数	医　療　費	件　数	医　療　費	件　数	医　療　費	件　数	医　療　費	件　数	医　療　費	件　数	医　療　費
		件	千円	件	千円	件	千円	件	千円	件	千円	件	千円	件	千円
平成23年度		1,397,238	9,933,105	10,095	296,278	40,381	427,867	3,171	13,133	-	-	34	1,367		
24		1,355,452	9,287,504	10,093	290,016	38,377	398,479	2,528	12,918	-	-	38	2,123		
25		1,313,114	8,845,306	9,636	276,450	35,712	369,135	1,734	12,158	-	-	34	1,681		
26		1,264,936	8,428,197	9,266	257,928	34,813	363,272	1,883	12,352	-	-	32	1,064		
27		1,258,129	8,276,730	9,248	260,881	34,504	367,044	1,955	13,957	275	23,973	31	7,602		
平成27年　3月		103,317	681,768	815	22,304	2,975	30,709	145	865	-	-	1	36		
4月		99,855	651,816	796	21,776	2,903	30,123	167	1,768	46	3,509	4	180		
5月		102,030	673,416	785	21,412	2,808	28,888	140	841	14	322	1	70		
6月		101,585	675,126	737	21,235	2,730	29,956	168	1,124	26	2,637	2	69		
7月		105,230	686,662	783	22,044	2,944	30,119	154	992	30	3,833	2	98		
8月		107,627	721,164	769	22,961	2,891	31,268	162	1,092	21	632	3	116		
9月		109,891	736,288	829	23,964	2,900	31,458	186	1,138	18	2,909	6	6,354		
10月		107,541	710,670	691	19,164	2,729	29,525	183	2,436	11	2,826	2	155		
11月		108,393	708,396	823	23,460	3,061	32,242	168	1,182	10	1,157	3	93		
12月		107,613	706,325	768	22,536	2,891	30,636	162	1,041	23	2,436	2	88		
平成28年　1月		105,699	688,113	774	22,577	2,860	31,837	159	1,128	30	2,600	4	304		
2月		102,441	668,328	791	20,563	2,940	31,140	157	1,064	29	562	2	75		
3月		100,224	650,425	703	19,238	2,847	29,852	149	1,152	17	549	-			

第2-1表 年度別、月別医療費の状況「全体」（その2）

ー一般被保険者分ー

総 数

年度別、月別	療 養 諸 費 合 計					療 養 の 給 付 等	療 養 費 等											
	件 数	医 療 費	保 険 者 負 担 額	一 部 負 担 金	他 法 負 担 分		合 計		食 事 療 養 ・ 生 活 療 養		療 養 費 小 計		診 療 費		補 装 具			
							件 数	医 療 費	件 数	医 療 費	件 数	医 療 費	件 数	医 療 費	件 数	医 療 費		
【4月～3月ベ-ス】 平成23年度	件	千円	千円	千円	千円	件	千円	件	千円	件	千円	件	千円	件	千円	件	千円	
24	535,174,377	10,763,759,715	7,873,129,185	2,414,827,815	475,802,716	516,969,167	10,586,734,581	18,205,210	177,025,134	70,806	・	18,133,835	176,983,226	551,337	4,477,961	369,712	11,647,806	
25	539,693,783	10,857,658,250	7,950,389,321	2,425,338,214	481,930,716	521,435,267	10,684,338,691	18,258,516	173,319,559	63,140	・	18,194,876	173,286,813	509,962	5,019,956	378,595	11,965,181	
26	541,037,189	11,048,812,464	8,077,126,581	2,480,512,992	491,172,891	523,252,232	10,881,524,763	17,784,957	167,287,701	58,597	・	17,725,795	167,244,808	306,505	5,467,126	371,698	11,718,528	
27	544,235,839	11,208,032,047	8,204,479,327	2,521,456,253	482,096,467	526,631,117	11,043,056,800	17,604,722	164,975,247	57,067	・	17,547,088	164,940,156	302,654	5,323,626	381,713	12,059,226	
【3月～2月ベ-ス】 平成23年度	件	千円	千円	千円	千円	件	千円	件	千円	件	千円	件	千円	件	千円	件	千円	
24	534,518,325	10,745,086,261	7,856,755,351	2,414,283,133	474,047,777	516,313,115	10,568,061,127	18,205,210	177,025,134	70,806	・	18,133,835	176,983,226	551,337	4,477,961	369,712	11,647,806	
25	539,254,786	10,857,602,180	7,950,045,908	2,425,252,842	482,303,430	520,996,270	10,684,282,621	18,258,516	173,319,559	63,140	・	18,194,876	173,286,813	509,962	5,019,956	378,595	11,965,181	
26	540,717,453	11,028,460,763	8,062,416,335	2,476,541,421	489,503,007	522,932,496	10,861,173,062	17,784,957	167,287,701	58,597	・	17,725,795	167,244,808	306,505	5,467,126	371,698	11,718,528	
27	544,432,407	11,184,396,953	8,186,879,218	2,513,479,786	484,037,949	526,827,685	11,019,421,706	17,604,722	164,975,247	57,067	・	17,547,088	164,940,156	302,654	5,323,626	381,713	12,059,226	
平成27年	3月	544,792,354	11,544,771,442	8,445,507,630	2,645,140,698	454,123,114	528,022,336	11,384,347,069	17,246,354	160,424,373	55,157	・	17,190,685	160,377,347	302,284	5,569,678	374,239	11,959,716
4月	47,338,895	988,497,513	723,681,841	223,228,886	41,586,786	45,907,408	975,005,395	1,431,487	13,492,118	5,151	・	1,426,276	13,485,611	29,526	595,489	33,405	1,021,005	
5月	45,840,511	955,818,837	699,408,845	217,171,052	39,238,940	44,485,943	943,342,714	1,354,568	12,476,123	4,192	・	1,350,326	12,470,216	28,386	488,837	29,318	943,345	
6月	44,549,366	913,881,065	668,525,659	208,223,167	37,132,238	43,143,204	900,719,520	1,406,162	13,161,544	4,206	・	1,401,914	13,159,524	26,073	421,181	30,559	985,638	
7月	46,503,351	973,466,336	712,304,828	222,085,580	39,075,929	45,059,125	959,919,528	1,444,226	13,546,809	4,360	・	1,439,823	13,545,674	23,735	439,931	31,041	991,777	
8月	46,149,824	977,651,425	715,297,338	223,263,079	39,091,008	44,677,524	963,967,228	1,472,300	13,684,197	4,140	・	1,468,123	13,682,250	24,750	444,303	32,733	1,043,592	
9月	43,441,870	921,760,351	674,074,471	210,930,492	36,755,387	41,928,518	907,507,419	1,513,352	14,252,931	4,642	・	1,508,668	14,250,990	24,175	459,120	32,192	1,045,539	
10月	44,307,412	928,285,226	679,338,088	211,480,326	37,466,812	42,822,927	914,326,198	1,484,485	13,959,028	5,587	・	1,478,845	13,947,176	21,613	380,151	30,152	996,826	
11月	46,798,746	992,667,740	726,571,051	227,384,544	38,712,145	45,327,874	978,990,361	1,470,872	13,677,379	4,360	・	1,466,474	13,675,849	23,157	422,488	30,219	988,269	
12月	44,418,694	944,621,812	691,381,549	216,893,991	36,346,272	42,983,203	931,435,829	1,435,491	13,185,984	5,283	・	1,430,173	13,180,519	20,473	425,469	29,723	964,242	
平成28年	1月	46,415,842	988,602,172	723,307,917	226,774,629	38,519,626	975,032,834	1,451,547	13,569,338	4,990	・	1,446,515	13,567,859	22,015	431,526	30,734	1,000,579	
2月	42,913,850	938,072,665	685,937,837	216,736,712	35,398,115	41,476,977	924,868,866	1,436,873	13,203,799	4,462	・	1,432,372	13,202,222	26,758	473,535	32,290	989,468	
3月	46,074,795	973,629,560	711,848,217	225,274,635	36,506,708	44,687,612	960,707,974	1,387,183	12,921,586	4,072	・	1,383,076	12,920,111	27,921	485,855	30,587	938,464	
4月	47,855,645	1,036,506,333	757,491,272	239,021,412	39,993,650	46,471,205	1,023,716,227	1,384,440	12,790,107	4,724	・	1,379,656	12,779,086	32,586	680,625	33,144	1,023,751	

市 町 村

年度別、月別	療 養 諸 費 合 計					療 養 の 給 付 等	療 養 費 等										
	件 数	医 療 費	保 険 者 負 担 額	一 部 負 担 金	他 法 負 担 分		合 計		食 事 療 養 ・ 生 活 療 養		療 養 費 小 計						
											療 養 費 小 計		診 療 費		補 装 具		
件	千円	千円	千円	千円	件 数	医 療 費	件 数	医 療 費	件 数	医 療 費	件 数	医 療 費	件 数	医 療 費	件 数	医 療 費	
【4月～3月ベ-ス】 平成23年度	498,240,430	10,194,494,894	7,465,153,410	2,268,839,416	460,502,068	481,533,070	10,029,025,230	16,707,360	165,469,665	69,992	-	16,636,833	165,429,123	528,378	4,334,922	346,554	10,907,126
24	503,533,060	10,300,004,222	7,550,670,289	2,282,507,514	466,826,418	486,728,861	10,137,735,323	16,804,199	162,268,900	62,537	-	16,741,200	162,238,277	485,896	4,704,090	355,435	11,221,427
25	505,706,808	10,496,940,651	7,682,107,246	2,339,068,789	475,764,617	489,315,581	10,340,068,133	16,391,227	156,872,519	57,981	-	16,332,715	156,831,307	296,321	5,281,954	348,998	10,993,249
26	509,008,678	10,655,041,592	7,808,935,335	2,379,419,058	466,687,199	492,746,792	10,500,021,269	16,261,886	155,020,323	56,381	-	16,204,970	154,986,295	294,103	5,172,602	359,044	11,318,139
27	509,847,563	10,975,674,822	8,038,742,159	2,498,059,079	438,873,584	493,937,680	10,825,110,451	15,909,883	150,564,372	54,587	-	15,854,815	150,524,948	292,763	5,379,842	351,726	11,215,765
【3月～2月ベ-ス】 平成23年度	497,584,378	10,175,821,440	7,448,779,577	2,268,294,734	458,747,130	480,877,018	10,010,351,776	16,707,360	165,469,665	69,992	-	16,636,833	165,429,123	528,378	4,334,922	346,554	10,907,126
24	503,094,063	10,299,948,153	7,550,326,877	2,282,422,143	467,199,132	486,289,864	10,137,679,253	16,804,199	162,268,900	62,537	-	16,741,200	162,238,277	485,896	4,704,090	355,435	11,221,427
25	505,387,072	10,476,588,950	7,667,397,000	2,335,097,218	474,094,733	488,995,845	10,319,716,432	16,391,227	156,872,519	57,981	-	16,332,715	156,831,307	296,321	5,281,954	348,998	10,993,249
26	509,205,246	10,631,406,498	7,791,335,227	2,371,442,590	468,628,681	492,943,360	10,476,386,175	16,261,886	155,020,323	56,381	-	16,204,970	154,986,295	294,103	5,172,602	359,044	11,318,139
27	509,371,227	10,929,647,801	8,006,298,826	2,482,946,683	440,402,292	493,461,344	10,779,083,429	15,909,883	150,564,372	54,587	-	15,854,815	150,524,948	292,763	5,379,842	351,726	11,215,765
平成27年	3月	44,172,035	938,612,422	687,996,571	210,431,758	40,184,093	925,929,872	1,321,448	12,682,550	5,103	-	1,316,286	12,676,079	28,729	583,929	31,464	958,678
4月		42,910,367	909,616,346	666,383,853	205,233,745	37,998,748	897,926,692	1,247,860	11,689,654	4,145	-	1,243,669	11,683,927	27,423	473,782	27,345	877,594
5月		41,675,097	869,206,665	636,597,904	205,938,721	35,938,721	856,842,796	1,297,921	12,363,869	4,165	-	1,293,715	12,361,919	25,464	410,168	28,732	923,603
6月		43,520,392	926,026,295	678,398,271	209,808,592	37,819,432	913,283,841	1,336,335	12,742,454	4,324	-	1,331,970	12,741,389	23,044	427,964	29,099	926,902
7月		43,180,087	929,605,735	680,969,376	210,812,964	37,823,394	916,744,131	1,359,937	12,861,604	4,097	-	1,355,805	12,859,755	23,552	424,598	30,724	980,620
8月		40,684,682	876,457,686	641,939,197	198,951,979	35,566,590	863,055,662	1,399,126	13,402,024	4,577	-	1,394,510	13,400,199	23,339	446,700	30,319	983,653
9月		41,489,601	883,156,255	647,067,465	200,121,754	36,255,090	870,073,881	1,367,847	13,082,374	5,563	-	1,362,237	13,076,876	20,600	362,564	28,363	936,961
10月		43,766,933	943,853,335	691,674,510	214,767,732	37,411,093	931,011,011	1,357,146	12,842,324	4,318	-	1,352,792	12,840,949	22,504	410,054	28,334	926,598
11月		41,555,724	898,463,633	658,362,814	204,992,686	35,108,133	886,138,582	1,320,309	12,325,051	5,231	-	1,315,046	12,319,679	19,689	393,465	27,825	940,982
12月		43,390,862	939,713,959	688,340,469	214,190,165	37,183,251	926,977,024	1,337,634	12,736,935	4,952	-	1,332,642	12,735,543	21,369	419,316	28,941	940,992
平成28年	1月	40,119,390	891,776,810	652,843,470	204,794,273	34,184,068	879,389,489	1,324,924	12,387,330	4,440	-	1,320,449	12,386,056	26,156	461,334	30,461	929,179
2月		42,650,800	924,012,483	676,389,740	212,480,677	35,142,066	911,881,165	1,278,259	12,130,589	3,964	-	1,274,270	12,129,168	27,246	474,139	28,815	980,335
3月		44,604,627	983,961,716	719,953,387	225,451,575	38,556,754	971,956,894	1,277,704	12,004,823	4,674	-	1,272,970	11,993,802	31,745	659,346	31,222	960,414

第2-1表 年度別、月別医療費の状況「全体」（その2）（続き） ―一般被保険者分―

総数

年度別、月別	費																等																																																																																																																																																																																																																																																																																																																																																																																																																																																																																																																																																																																																																																																																																																																																																																																																																																																																																																																																																																																																																																																																																																																																																																												
	療		費														送																																																																																																																																																																																																																																																																																																																																																																																																																																																																																																																																																																																																																																																																																																																																																																																																																																																																																																																																																																																																																																																																																																																																																																												
	療		養		マ		サ		ー		ジ		ハ		リ		・		キ		ュ		ウ		そ		の		他		費		海		外		療		養		費		(再		掲)		移		送		費																																																																																																																																																																																																																																																																																																																																																																																																																																																																																																																																																																																																																																																																																																																																																																																																																																																																																																																																																																																																																																																																																																																																						
	件	数	件	数	件	数	件	数	件	数	件	数	件	数	件	数	件	数	件	数	件	数	件	数	件	数	件	数	件	数	件	数	件	数	件	数	件	数	件	数	件	数	件	数	件	数	件	数	件	数	件	数	件	数	件	数	件	数	件	数	件	数	件	数	件	数	件	数	件	数	件	数	件	数	件	数	件	数	件	数	件	数	件	数	件	数	件	数	件	数	件	数	件	数	件	数	件	数	件	数	件	数	件	数	件	数	件	数	件	数	件	数	件	数	件	数	件	数	件	数	件	数	件	数	件	数	件	数	件	数	件	数	件	数	件	数	件	数	件	数	件	数	件	数	件	数	件	数	件	数	件	数	件	数	件	数	件	数	件	数	件	数	件	数	件	数	件	数	件	数	件	数	件	数	件	数	件	数	件	数	件	数	件	数	件	数	件	数	件	数	件	数	件	数	件	数	件	数	件	数	件	数	件	数	件	数	件	数	件	数	件	数	件	数	件	数	件	数	件	数	件	数	件	数	件	数	件	数	件	数	件	数	件	数	件	数	件	数	件	数	件	数	件	数	件	数	件	数	件	数	件	数	件	数	件	数	件	数	件	数	件	数	件	数	件	数	件	数	件	数	件	数	件	数	件	数	件	数	件	数	件	数	件	数	件	数	件	数	件	数	件	数	件	数	件	数	件	数	件	数	件	数	件	数	件	数	件	数	件	数	件	数	件	数	件	数	件	数	件	数	件	数	件	数	件	数	件	数	件	数	件	数	件	数	件	数	件	数	件	数	件	数	件	数	件	数	件	数	件	数	件	数	件	数	件	数	件	数	件	数	件	数	件	数	件	数	件	数	件	数	件	数	件	数	件	数	件	数	件	数	件	数	件	数	件	数	件	数	件	数	件	数	件	数	件	数	件	数	件	数	件	数	件	数	件	数	件	数	件	数	件	数	件	数	件	数	件	数	件	数	件	数	件	数	件	数	件	数	件	数	件	数	件	数	件	数	件	数	件	数	件	数	件	数	件	数	件	数	件	数	件	数	件	数	件	数	件	数	件	数	件	数	件	数	件	数	件	数	件	数	件	数	件	数	件	数	件	数	件	数	件	数	件	数	件	数	件	数	件	数	件	数	件	数	件	数	件	数	件	数	件	数	件	数	件	数	件	数	件	数	件	数	件	数	件	数	件	数	件	数	件	数	件	数	件	数	件	数	件	数	件	数	件	数	件	数	件	数	件	数	件	数	件	数	件	数	件	数	件	数	件	数	件	数	件	数	件	数	件	数	件	数	件	数	件	数	件	数	件	数	件	数	件	数	件	数	件	数	件	数	件	数	件	数	件	数	件	数	件	数	件	数	件	数	件	数	件	数	件	数	件	数	件	数	件	数	件	数	件	数	件	数	件	数	件	数	件	数	件	数	件	数	件	数	件	数	件	数	件	数	件	数	件	数	件	数	件	数	件	数	件	数	件	数	件	数	件	数	件	数	件	数	件	数	件	数	件	数	件	数	件	数	件	数	件	数	件	数	件	数	件	数	件	数	件	数	件	数	件	数	件	数	件	数	件	数	件	数	件	数	件	数	件	数	件	数	件	数	件	数	件	数	件	数	件	数	件	数	件	数	件	数	件	数	件	数	件	数	件	数	件	数	件	数	件	数	件	数	件	数	件	数	件	数	件	数	件	数	件	数	件	数	件	数	件	数	件	数	件	数	件	数	件	数	件	数	件	数	件	数	件	数	件	数	件	数	件	数	件	数	件	数	件	数	件	数	件	数	件	数	件	数	件	数	件	数	件	数	件	数	件	数	件	数	件	数	件	数	件	数	件	数	件	数	件	数	件	数	件	数	件	数	件	数	件	数	件	数	件	数	件	数	件	数	件	数	件	数	件	数	件	数	件	数	件	数	件	数	件	数	件	数	件	数	件	数	件	数	件	数	件	数	件	数	件	数	件	数	件	数	件	数	件	数	件	数	件	数	件	数	件	数	件	数	件	数	件	数	件	数	件	数	件	数	件	数	件	数	件	数	件	数	件	数	件	数	件	数	件	数	件	数	件	数	件	数	件	数	件	数	件	数	件	数	件	数	件	数	件	数	件	数	件	数	件	数	件	数	件	数	件	数	件	数	件	数	件	数	件	数	件	数	件	数	件	数	件	数	件	数	件	数	件	数	件	数	件	数	件	数	件	数	件	数	件	数	件	数	件	数	件	数	件	数	件	数	件	数	件	数	件	数	件	数	件	数	件	数	件	数	件	数	件	数	件	数	件	数	件	数	件	数	件	数	件	数	件	数	件	数	件	数	件	数	件	数	件	数	件	数	件	数	件	数	件	数	件	数	件	数	件	数	件	数	件	数	件	数	件	数	件	数	件	数	件	数	件	数	件	数	件	数	件	数	件	数	件	数	件	数	件	数	件	数	件	数	件	数	件	数	件	数	件	数	件	数	件	数	件	数	件	数	件	数	件	数	件	数	件	数	件	数	件	数	件	数	件	数	件	数	件	数	件	数	件	数	件	数	件	数	件	数	件	数	件	数	件	数	件	数	件	数	件	数	件	数	件	数	件	数	件	数	件	数	件	数	件	数	件	数	件	数	件	数	件	数	件	数	件

市町村

年度別、月別		療 養 費 等													
		療				養				費				移 送 費	
		柔 道 整 復 師		ア ン マ ・ マ ッ サ ー ジ		ハ リ ・ キ ュ ウ		そ の 他		海 外 療 養 費 (再 掲)					
		件 数	医 療 費	件 数	医 療 費	件 数	医 療 費	件 数	医 療 費	件 数	医 療 費	件 数	医 療 費		
【4月～3月へス】 平成23年度	24	14,710,266	131,486,526	312,818	9,399,004	705,120	8,932,965	33,697	368,580	-	-	535	40,542		
	25	14,812,514	126,993,111	333,788	9,987,053	722,333	9,014,465	31,234	318,131	-	-	462	30,623		
	26	14,616,809	121,065,561	339,466	10,248,344	703,165	8,876,071	27,956	366,128	-	-	531	41,212		
	27	14,472,502	118,681,972	348,850	10,491,279	703,595	8,995,603	26,876	326,700	-	-	535	34,028		
	28	14,135,551	113,811,420	354,755	10,758,114	693,649	9,059,064	26,371	300,741	15,641	753,263	481	39,423		
	【3月～2月へス】 平成23年度	24	14,710,266	131,486,526	312,818	9,399,004	705,120	8,932,965	33,697	368,580	-	-	535	40,542	
		25	14,812,514	126,993,111	333,788	9,987,053	722,333	9,014,465	31,234	318,131	-	-	462	30,623	
		26	14,616,809	121,065,561	339,466	10,248,344	703,165	8,876,071	27,956	366,128	-	-	531	41,212	
		27	14,472,502	118,681,972	348,850	10,491,279	703,595	8,995,603	26,876	326,700	-	-	535	34,028	
		28	14,135,551	113,811,420	354,755	10,758,114	693,649	9,059,064	26,371	300,741	15,641	753,263	481	39,423	
平成27年	3月	1,162,313	9,412,388	30,923	928,998	60,076	764,646	2,781	27,441	-	-	59	6,471		
	4月	1,102,583	8,775,284	28,430	833,878	55,884	699,333	2,004	24,056	1,280	62,652	46	5,727		
	5月	1,151,156	9,402,921	28,598	858,547	57,654	739,975	2,111	26,706	1,382	59,016	41	1,950		
	6月	1,192,417	9,738,728	28,784	884,080	56,351	739,487	2,275	24,228	1,360	61,478	41	1,066		
	7月	1,211,285	9,761,592	29,672	909,908	58,432	758,901	2,140	24,136	1,371	97,171	35	1,848		
	8月	1,249,935	10,256,232	30,006	917,855	58,573	769,253	2,338	26,506	1,525	72,722	39	1,825		
	9月	1,224,732	10,073,519	28,693	906,798	57,311	770,055	2,538	26,980	1,285	57,728	47	5,498		
	10月	1,210,431	9,755,787	30,357	941,560	58,918	781,928	2,248	25,021	1,367	51,057	36	1,375		
	11月	1,178,310	9,364,349	29,334	880,670	57,678	753,097	2,210	27,412	1,149	71,119	32	5,372		
	12月	1,193,547	9,695,142	29,214	901,173	57,492	757,488	2,079	21,413	1,276	68,270	40	1,391		
	平成28年	1月	1,173,190	9,293,160	29,844	906,154	58,581	774,633	2,217	21,616	1,048	56,006	35	1,274	
		2月	1,130,453	9,155,741	28,779	856,960	57,010	740,513	1,997	21,484	1,077	43,325	33	1,400	
3月		1,118,223	8,681,900	31,571	908,650	58,014	752,885	2,195	30,607	1,440	47,016	60	11,021		

国保組合

年度別、月別	療 養 費 等																			
	療				養				費				費				等			
	柔 道		整 復 師		アン マ ・ マ ッ サ ー ジ		ハ リ ・ キ ュ ウ		そ の 他		海 外 療 養 費 (再 掲)		移 送		費					
	件 数	件	医 療 費 千円	件 数	件	医 療 費 千円	件 数	件	医 療 費 千円	件 数	件	医 療 費 千円	件 数	件	医 療 費 千円	件 数	件	医 療 費 千円		
平成23年度																				
24	1,397,238		9,933,105	10,095		296,278	40,381		427,867	3,171		13,133	-		-	34		1,367		
25	1,355,452		9,287,504	10,093		290,016	38,377		398,479	2,528		12,918	-		-	38		2,123		
26	1,313,114		8,845,306	9,636		276,450	35,712		369,135	1,734		12,158	-		-	34		1,681		
27	1,264,936		8,428,197	9,266		257,928	34,813		363,272	1,883		12,352	-		-	32		1,064		
	1,258,129		8,276,730	9,248		260,881	34,504		367,044	1,955		13,957	275		23,973	31		7,602		
平成27年	3月	103,317	681,768	815		22,304	2,975		30,709	145		865	-		-	1		36		
	4月	99,855	651,816	796		21,776	2,903		30,123	167		1,768	46		3,509	4		180		
	5月	102,030	673,416	785		21,412	2,808		28,888	140		841	14		322	1		70		
	6月	101,585	675,126	737		21,235	2,730		29,956	168		1,124	26		2,637	2		69		
	7月	105,230	686,662	783		22,044	2,944		30,119	154		992	30		3,833	2		98		
	8月	107,627	721,164	769		22,961	2,891		31,268	162		1,092	21		632	3		116		
	9月	109,891	736,288	829		23,964	2,900		31,458	186		1,138	18		2,909	6		6,354		
	10月	107,541	710,670	691		19,164	2,729		29,525	183		1,436	11		2,826	2		155		
	11月	108,393	708,396	823		23,460	3,061		32,242	168		1,182	10		1,157	3		93		
	12月	107,613	706,325	768		22,536	2,891		30,636	162		1,041	23		2,436	2		88		
平成28年	1月	105,699	688,113	774		22,577	2,860		31,837	159		1,128	30		2,600	4		304		
	2月	102,441	668,328	791		20,563	2,940		31,140	157		1,064	29		562	2		75		
	3月	100,224	650,425	703		19,238	2,847		29,852	149		1,152	17		549	-		-		

第2-1表 年度別、月別医療費の状況「全体」（その3）

ー退職者医療分ー

総 数

年度別、月別	療 養 諸 費 合 計					療 養 の 給 付 等		療 養 費 等												
	件 数	医 療 費	保 険 者 負 担 額	一 部 負 担 金	他 法 負 担 分			合 計		食 事 療 養		療 養 費 小 計			診 療 費 費		補 装 具 費			
												件 数	医 療 費	件 数	医 療 費 費	件 数	医 療 費			
	件	千円	千円	千円	千円	件	千円	件	千円	件	千円	件	千円	件	千円	件	千円			
【4月～3月ベース】																				
平成23年度																				
24	38,087,779	821,230,722	576,083,791	225,631,193	19,515,738	36,969,257	810,542,403	1,118,522	10,688,318	3,660	・	1,114,817	10,685,585	37,482	377,133	24,939	750,773			
25	36,937,292	796,904,493	559,498,113	218,041,664	19,364,716	35,852,175	786,796,213	1,085,117	10,108,279	3,551	・	1,081,496	10,104,645	36,367	410,410	24,616	750,868			
26	33,426,540	729,521,450	510,819,981	200,790,516	17,910,953	32,478,344	720,589,167	948,196	8,932,283	2,945	・	945,190	8,930,365	19,169	501,497	22,523	677,730			
27	28,009,085	609,476,323	426,872,619	167,485,907	15,117,797	27,219,685	602,152,930	789,400	7,323,393	2,342	・	786,988	7,316,800	16,449	364,373	19,330	594,005			
【3月～2月ベース】																				
平成23年度																				
24	37,988,063	818,159,197	573,801,670	224,977,656	19,379,870	36,869,541	807,470,879	1,118,522	10,688,318	3,660	・	1,114,817	10,685,585	37,482	377,133	24,939	750,773			
25	37,121,326	802,166,681	563,169,368	219,477,912	19,519,402	36,036,209	792,058,402	1,085,117	10,108,279	3,551	・	1,081,496	10,104,645	36,367	410,410	24,616	750,868			
26	33,748,639	735,684,547	515,261,330	202,393,349	18,029,869	32,800,443	726,752,264	948,196	8,932,283	2,945	・	945,190	8,930,365	19,169	501,497	22,523	677,730			
27	28,408,780	617,790,715	432,699,619	169,741,599	15,349,497	27,619,380	610,467,322	789,400	7,323,393	2,342	・	786,988	7,316,800	16,449	364,373	19,330	594,005			
平成27年																				
3月	2,095,352	45,950,297	32,192,933	12,637,603	1,119,760	2,024,208	45,267,240	71,144	683,057	223	・	70,919	683,017	1,837	59,760	1,988	55,873			
4月	1,999,380	44,017,029	30,835,261	12,076,404	1,105,364	1,946,035	43,534,478	53,345	482,552	161	・	53,182	482,496	1,191	24,767	1,318	39,256			
5月	1,871,816	40,604,448	28,440,943	11,142,331	1,021,174	1,818,150	40,114,777	53,666	489,670	130	・	53,534	489,590	1,056	16,094	1,298	41,598			
6月	1,924,518	42,512,164	29,774,511	11,691,623	1,046,031	1,871,081	42,022,126	53,437	490,039	318	・	53,117	489,974	842	14,128	1,210	38,935			
7月	1,898,054	42,377,562	29,686,304	11,628,099	1,063,159	1,845,509	41,904,919	52,545	472,643	321	・	52,219	472,427	959	14,078	1,264	39,220			
8月	1,782,907	39,508,301	27,674,735	10,861,836	971,730	1,730,099	39,019,581	52,808	488,720	129	・	52,674	488,506	738	13,566	1,285	41,381			
9月	1,796,532	39,773,064	27,861,091	10,911,243	1,000,730	1,744,161	39,289,762	52,371	483,302	273	・	52,093	483,084	849	14,196	1,230	37,090			
10月	1,930,220	43,431,469	30,427,010	11,959,615	1,044,844	1,879,771	42,973,911	50,449	457,558	178	・	50,269	457,539	638	9,982	1,196	36,912			
11月	1,753,408	39,653,537	27,785,423	10,905,730	962,385	1,703,829	39,198,356	49,579	455,181	160	・	49,417	455,143	807	23,773	1,119	33,918			
12月	1,726,730	39,240,345	27,493,445	10,784,766	962,134	1,674,421	38,760,335	52,309	480,010	144	・	52,163	479,882	964	18,652	1,172	36,157			
平成28年																				
1月	1,610,038	37,779,138	26,472,991	10,355,749	950,398	1,563,592	37,354,694	46,446	424,444	166	・	46,277	424,405	705	15,090	1,107	34,662			
2月	1,686,765	38,532,923	26,982,110	10,625,995	924,818	1,642,789	38,126,141	43,976	406,782	130	・	43,846	406,782	626	20,728	1,041	31,182			
3月	1,514,264	34,848,078	24,423,518	9,566,750	857,810	1,464,406	34,392,235	49,858	455,843	167	・	49,690	455,754	1,047	24,088	1,187	34,784			

（注1） 【4月～3月ベース】は退職者医療分の療養の給付等診療月を当該年4月から翌年3月までとした場合であり、【3月～2月ベース】は当該年3月から翌年2月までとした場合である。また、【4月～3月ベース】は退職者医療分の療養の給付等について、各保険者からの【3月～2月ベース】報告値に対して事業月報の数値を用いて加減を行った保険局調査課推計値である。

（注2） 療養費のうち、「補装具」、「柔道整復師」、「アンマ・マッサージ」及び「ハリ・キュウ」は平成20年3月以前はその他に含まれている。

（注3） 療養費等の現金給付は【4月～3月ベース】、【3月～2月ベース】のいずれも4月～3月に支給決定した額を計上している。

第2-1表 年度別、月別医療費の状況「全体」（その3）（続き） ―退職者医療分―

総 数																								
年度別、月別	療 養 費 等																							
	療		養				費				費			移 送 費										
	柔 道 整 復 師		ア ン マ ・ マ ッ サ ー ジ		ハ リ ・ キ ュ ウ		そ の 他		海 外 療 養 費 (再 掲)															
	件 数	医 療 費	件 数	医 療 費	件 数	医 療 費	件 数	医 療 費	件 数	医 療 費	件 数	医 療 費												
	件	千円	件	千円	件	千円	件	千円	件	千円	件	千円	件	千円										
【4月～3月へス】																								
平成23年度		975,015		8,149,331		26,212		819,783		47,797		559,287		3,372		29,278		-		-		45		2,733
24		944,169		7,554,372		25,981		810,223		47,240		543,810		3,123		34,962		-		-		70		3,634
25		835,735		6,491,759		23,241		742,150		41,907		482,960		2,615		34,269		-		-		61		1,918
26		693,439		5,290,754		20,018		628,428		35,591		416,439		2,161		22,801		-		-		70		6,593
27		538,392		4,079,821		16,496		505,925		27,833		329,295		1,408		21,412		528		22,064		30		1,105
【3月～2月へス】																								
平成23年度		975,015		8,149,331		26,212		819,783		47,797		559,287		3,372		29,278		-		-		45		2,733
24		944,169		7,554,372		25,981		810,223		47,240		543,810		3,123		34,962		-		-		70		3,634
25		835,735		6,491,759		23,241		742,150		41,907		482,960		2,615		34,269		-		-		61		1,918
26		693,439		5,290,754		20,018		628,428		35,591		416,439		2,161		22,801		-		-		70		6,593
27		538,392		4,079,821		16,496		505,925		27,833		329,295		1,408		21,412		528		22,064		30		1,105
平成27年	3月	62,039		477,659		1,659		51,357		3,072		34,179		324		4,190		-		-		2		40
4月		46,657		346,180		1,426		43,151		2,484		28,258		106		884		35		974		2		56
5月		47,278		358,189		1,390		42,168		2,404		28,920		108		2,621		63		3,480		2		80
6月		47,190		361,978		1,346		42,435		2,417		28,349		112		4,149		82		1,489		2		65
7月		46,166		347,683		1,367		42,313		2,347		27,818		116		1,315		40		1,552		5		216
8月		46,579		360,639		1,373		42,939		2,471		28,119		228		1,862		33		1,962		5		214
9月		46,242		360,477		1,383		42,045		2,290		28,318		99		958		51		2,519		5		218
10月		44,635		338,641		1,374		42,792		2,297		27,971		129		1,241		46		693		2		19
11月		43,793		328,263		1,337		41,989		2,292		26,623		69		577		26		545		2		38
12月		46,267		352,280		1,363		43,179		2,284		28,013		113		1,601		49		1,074		2		128
平成28年	1月	40,861		306,242		1,362		40,002		2,141		26,211		101		2,198		25		580		3		39
2月		38,715		292,135		1,288		37,429		2,061		24,456		115		852		33		1,359		-		-
3月		43,601		324,030		1,462		43,998		2,279		25,695		114		3,159		42		5,664		1		89

第2-2表 年度別、月別医療費の状況「前期高齢者分再掲」

—一般被保険者分—

総 数

年度別、月別	療 養 諸 費 合 計					療 養 の 給 付 等		療 養 費 等											
	件 数	医 療 費	保 険 者 負 担 額	一 部 負 担 金	他 法 負 担 分			合 計		食 事 療 養 ・ 生 活 療 養		療 養 費		移 送 費					
								件 数	医 療 費	件 数	医 療 費	件 数	医 療 費	件 数	医 療 費				
	件	千円	千円	千円	千円	千円	件	千円	件	千円	件	千円	件	千円	件	千円			
【4月～3月へ～】																			
平成23年度	267,201,358	5,642,563,817	4,243,675,447	1,166,707,459	232,180,910	259,377,364	5,555,585,755	7,823,994	86,978,062	34,647	7,789,169	86,971,377	-	178	6,685				
24	275,768,270	5,815,270,039	4,375,044,323	1,203,278,776	236,946,941	287,796,518	5,726,233,687	7,971,752	86,036,352	34,103	7,937,484	86,031,122	-	165	5,230				
25	287,534,331	6,137,930,312	4,609,134,033	1,282,659,898	246,136,381	279,464,303	6,053,159,851	8,070,028	84,770,461	31,982	8,037,849	84,760,534	-	197	9,927				
26	298,745,572	6,409,828,478	4,815,239,705	1,355,128,586	239,460,187	290,443,835	6,323,882,787	8,301,737	85,945,691	32,470	8,269,069	85,939,825	-	198	5,866				
27	303,841,116	6,718,970,067	5,036,363,947	1,471,978,146	210,627,974	295,555,336	6,635,048,211	8,285,780	83,921,856	31,446	8,254,149	83,908,748	38,463	152,157	13,107				
【3月～2月へ～】																			
平成23年度	266,760,892	5,629,522,515	4,231,616,364	1,166,537,480	231,368,672	258,936,898	5,542,544,453	7,823,994	86,978,062	34,647	7,789,169	86,971,377	-	178	6,685				
24	274,873,876	5,802,203,567	4,365,234,916	1,200,474,140	236,494,511	287,796,518	5,716,167,214	7,971,752	86,036,352	34,103	7,937,484	86,031,122	-	165	5,230				
25	286,338,438	6,104,876,417	4,584,459,508	1,275,416,538	245,000,371	278,268,410	6,020,105,955	8,070,028	84,770,461	31,982	8,037,849	84,760,534	-	197	9,927				
26	298,122,632	6,382,690,225	4,795,246,612	1,345,868,966	241,574,647	289,820,895	6,296,744,533	8,301,737	85,945,691	32,470	8,269,069	85,939,825	-	198	5,866				
27	303,484,725	6,686,126,346	5,013,147,920	1,460,079,494	212,898,932	295,198,945	6,602,204,490	8,285,780	83,921,856	31,446	8,254,149	83,908,748	38,463	152,157	13,107				
平成27年	3月	25,782,886	568,074,984	426,575,352	121,840,185	29,659,447	561,084,125	6,990,859	683,876	2,901	6,989,851	-	-	21	1,008				
4月	25,507,500	555,711,910	416,084,127	120,653,810	18,973,973	24,853,602	549,185,538	6,526,372	653,898	2,691	6,511,190	6,525,942	34,466	8,519	430				
5月	24,682,562	526,574,214	394,570,794	114,238,660	17,764,760	24,007,651	519,663,354	6,910,860	674,911	2,495	6,902,401	6,910,438	17,616	8,385	15				
6月	25,840,146	565,919,697	424,573,026	122,579,558	18,767,114	25,151,371	558,808,247	6,910,860	674,911	2,495	6,902,401	6,911,223	301	17,172	421				
7月	25,761,755	568,159,587	426,238,068	123,344,911	18,576,607	25,058,469	560,962,001	7,197,586	703,286	2,464	7,197,255	7,197,255	247	14,543	331				
8月	24,480,976	533,086,697	400,041,687	115,695,018	17,349,992	23,710,352	525,615,047	7,471,651	720,819	2,567	7,471,651	7,470,932	1,514	10,005	719				
9月	24,920,819	539,553,572	404,987,513	117,065,529	17,500,529	24,213,255	532,218,515	7,335,057	707,564	2,606	7,335,057	7,328,168	198	12,793	689				
10月	26,230,744	580,433,336	435,542,689	126,885,184	18,005,462	25,529,703	573,288,120	7,145,216	701,041	2,496	7,145,216	7,144,727	20,720	17,844	489				
11月	25,007,570	553,392,527	415,081,938	121,486,253	16,824,336	24,278,109	546,521,808	6,870,720	729,461	2,972	6,870,720	6,869,083	237	18,589	12				
12月	26,101,250	578,616,529	433,353,549	127,794,395	17,468,586	25,406,033	571,462,930	7,153,599	692,602	2,600	7,153,215	7,153,215	327	14,408	383				
平成28年	1月	24,032,104	548,905,370	411,148,063	121,763,383	23,346,942	541,990,446	6,914,925	685,162	2,542	6,914,925	6,914,583	209	19,203	16				
2月	25,147,819	566,926,023	424,343,091	126,378,392	16,204,540	24,482,602	560,267,697	6,658,325	665,217	2,496	6,657,942	6,657,942	230	7,254	31				
3月	26,124,228	601,667,052	450,271,767	134,140,937	17,254,349	25,467,381	595,107,457	6,559,595	656,847	2,796	6,554,033	6,557,598	2,694	12,584	1,998				

市 町 村

年度別、月別	療 養 諸 費 合 計					療 養 の 給 付 等		療 養 費 等		食 事 療 養 ・ 生 活 療 養		療 養 費		海 外 療 養 費 (再 掲)		移 送 費	
	件 数	医 療 費	保 険 者 負 担 額	一 部 負 担 金	他 法 負 担 分			件 数	医 療 費	件 数	医 療 費	件 数	医 療 費	件 数	医 療 費	件 数	医 療 費
千円	千円	千円	千円	千円	千円	千円	千円	千円	千円	千円	千円	千円	千円	千円	千円	千円	
【4月～3月へ～】																	
平成23年度	260,653,377	5,501,022,378	4,139,683,548	1,133,108,819	228,230,010	253,052,614	5,416,357,695	7,600,763	84,664,683	34,133	7,566,453	84,658,006	-	-	177	6,677	
24	269,125,388	5,672,527,885	4,270,283,073	1,169,226,466	233,018,347	261,373,744	5,588,727,570	7,751,644	83,800,315	33,837	7,717,649	83,795,232	-	-	158	5,083	
25	280,614,155	5,987,959,141	4,499,165,181	1,246,677,221	242,116,738	272,770,077	5,905,409,062	7,844,078	82,550,078	31,601	7,812,285	82,540,420	-	-	192	9,658	
26	291,486,342	6,253,027,612	4,700,460,194	1,316,971,526	235,595,893	283,408,678	6,169,246,922	8,077,664	83,780,690	32,077	8,045,398	83,775,048	-	-	189	5,612	
27	296,404,010	6,551,112,128	4,914,653,481	1,429,167,091	207,291,556	288,341,296	6,469,301,839	8,062,714	81,810,289	31,156	8,031,377	81,803,538	38,427	144,764	181	6,750	
【3月～2月へ～】																	
平成23年度	260,212,911	5,487,981,077	4,127,624,465	1,132,938,840	227,417,772	252,612,148	5,403,316,393	7,600,763	84,664,683	34,133	7,566,453	84,658,006	-	-	177	6,677	
24	268,230,994	5,659,461,412	4,260,473,665	1,166,421,831	232,565,917	260,479,350	5,575,661,097	7,751,644	83,800,315	33,837	7,717,649	83,795,232	-	-	158	5,083	
25	279,418,262	5,954,905,245	4,474,490,656	1,239,433,861	240,980,728	271,574,184	5,872,355,167	7,844,078	82,550,078	31,601	7,812,285	82,540,420	-	-	192	9,658	
26	290,863,402	6,225,889,359	4,680,467,101	1,307,711,906	237,710,352	282,785,738	6,142,108,669	8,077,664	83,780,690	32,077	8,045,398	83,775,048	-	-	189	5,612	
27	296,047,619	6,518,268,407	4,891,437,454	1,417,268,439	209,562,514	287,984,905	6,436,458,119	8,062,714	81,803,538	31,156	8,031,377	81,803,538	38,427	144,764	181	6,750	
平成27年	3月	25,146,302	554,045,965	406,159,720	118,378,025	19,946,760	547,229,925	665,221	6,815,979	2,873	6,627,327	6,814,972	-	-	21	1,008	
4月	24,886,808	541,052,710	406,159,720	116,218,736	118,378,025	24,547,229	546,229,925	665,221	6,815,979	2,873	6,627,327	6,814,972	34,462	7,542	21	1,008	
5月	25,077,530	513,521,362	385,027,870	111,010,357	17,483,136	23,421,071	506,784,016	656,459	6,737,346	2,467	6,537,977	6,736,925	17,615	8,381	17	421	
6月	25,209,757	551,924,958	414,348,049	119,106,317	18,470,593	24,539,172	544,988,541	670,585	6,936,418	2,628	6,671,945	6,936,191	297	15,289	227	331	
7月	25,132,150	554,021,166	415,915,533	119,823,372	18,282,261	24,448,107	547,009,231	684,043	7,011,936	2,435	6,811,598	7,011,605	246	11,869	230	327	
8月	23,883,224	519,896,229	390,415,103	112,403,941	17,077,152	23,181,602	512,611,324	699,949	7,284,905	2,411	6,999,949	7,284,241	1,514	9,065	19	1,054	
9月	24,315,992	526,194,968	395,224,658	113,742,960	17,227,351	23,627,848	519,055,154	688,144	7,139,815	2,590	6,885,535	7,139,138	195	11,381	19	677	
10月	25,593,593	566,188,746	425,143,582	123,324,908	17,720,256	24,911,579	559,219,282	682,014	6,969,463	2,476	6,759,520	6,968,975	20,720	14,408	18	489	
11月	24,399,820	539,764,472	405,141,014	118,065,749	16,557,708	23,689,284	533,071,005	710,536	6,693,467	2,934	6,707,590	6,692,830	233	18,459	23	637	
12月	25,462,240	564,366,923	422,954,120	124,220,435	17,192,369	24,785,564	557,387,724	676,676	6,979,199	2,578	6,748,882	6,978,882	327	14,408	18	318	
平成28年	1月	23,436,371	535,027,393	401,035,992	118,257,840	22,769,629	528,285,727	666,742	6,741,666	2,531	6,664,196	6,741,349	209	19,203	15	617	
2月	24,526,081	552,656,939	413,951,031	122,762,972	15,942,936	23,878,747	546,163,935	647,334	6,493,005	2,467	6,444,856	6,492,622	215	7,073	11	383	
3月	25,476,773	586,472,383	439,208,904	130,277,270	16,986,210	24,837,472	580,073,646	639,301	6,398,738	2,767	6,336,516	6,396,740	249	12,456	18	1,998	

国保組合

年度別、月別	療 養 諸 費 合 計					療 養 の 給 付 等		療 養 費 等									
	件 数	医 療 費	保 険 者 負 担 額	一 部 負 担 金	他 法 負 担 分			合 計		食 事 療 養 ・ 生 活 療 養		療 養 費		海 外 療 養 費 (再 掲)		送 費	
								件 数	医 療 費	件 数	医 療 費	件 数	医 療 費	件 数	医 療 費	件 数	医 療 費
平成23年度	6,547,981	141,541,439	103,991,899	33,598,640	3,950,900	6,324,750	139,228,060	223,231	2,313,379	514	222,716	2,313,371	-	-	件	千円	
24	6,642,882	142,742,154	104,761,250	34,052,310	3,928,594	6,422,774	140,506,117	220,108	2,236,037	266	219,835	2,235,890	-	-	7	147	
25	6,920,176	149,971,172	109,968,852	35,982,676	4,019,643	6,694,226	147,750,789	225,960	2,230,383	381	225,520	2,229,114	-	-	5	269	
26	7,259,200	156,800,866	118,779,511	38,157,661	3,864,294	7,035,157	154,635,865	234,073	2,165,001	393	223,671	2,164,777	-	-	9	242	
27	7,437,106	167,857,939	121,710,466	42,811,055	3,336,418	7,214,040	165,746,372	223,066	2,111,567	290	222,772	2,105,210	36	7,393	4	6,357	
平成27年	3月	636,584	14,029,079	10,254,232	3,462,161	612,497	13,854,200	-	174,880	28	18,655	174,880	-	-	-	-	
4月	620,692	14,659,200	9,924,407	4,435,074	299,719	602,477	14,490,815	18,215	168,384	17	18,198	168,384	4	977	-	-	
5月	605,032	13,632,852	9,512,924	3,228,303	281,624	586,580	13,879,338	18,452	173,514	28	18,424	173,514	1	4	-	-	
6月	630,389	13,904,738	9,724,977	3,394,738	296,521	612,199	13,473,241	19	175,033	20	18,119,706	-	4	1,887	-	-	
7月	629,605	14,138,420	10,322,535	3,521,539	294,346	610,362	13,952,770	19,243	185,650	19	19,214	185,650	1	2,674	-	-	
8月	597,752	13,190,469	9,626,552	3,291,077	272,840	578,555	13,003,723	30	186,745	19	19,197	186,691	-	-	1	55	
9月	604,827	13,358,603	9,762,856	3,322,569	273,178	585,407	13,163,361	19	195,242	16	19,403	189,031	3	-	1	6,212	
10月	637,151	14,244,590	10,399,107	3,560,777	285,206	618,124	14,068,838	19,027	175,752	20	19,007	175,752	-	-	1	-	
11月	607,750	13,628,050	9,940,923	3,420,504	266,828	607,825	13,420,504	17	177,353	18	18,925	177,253	4	130	-	-	
12月	639,010	14,249,606	10,399,429	3,573,960	276,217	620,469	14,075,206	18,541	174,400	22	18,518	174,334	-	-	1	66	
平成28年	1月	595,733	13,877,978	9,505,543	260,364	577,313	13,704,719	18,420	173,259	11	18,408	173,234	-	-	1	25	
2月	621,738	14,269,083	10,392,060	3,615,420	261,604	603,855	14,103,763	17,883	165,320	29	17,854	165,320	15	182	-	-	
3月	647,455	15,194,669	11,062,863	3,863,668	268,139	629,909	15,033,812	17,546	160,858	29	17,517	160,858	2,445	128	-	-	

第２－３表 年度別、月別医療費の状況「７０歳以上一般分再掲」

－一般被保険者分－

総 数

年度別、月別	療 養 諸 費 合 計					療 養 の 給 付 等	療 養 費 等										移 送 費	
	件 数	医 療 費	保 険 者 負 担 額	一 部 負 担 金	他 法 負 担 分		合 計		食 事 療 養 ・ 生 活 療 養		療 養 費		海 外 療 養 費（再 掲）					
							件 数	医 療 費	件 数	医 療 費	件 数	医 療 費	件 数	医 療 費	件 数	医 療 費		
【4月～3月ベース】	件	千円	千円	千円	千円	件	千円	件	千円	件	千円	件	千円	件	千円	件	千円	
平成23年度																		
24	136,689,433	2,936,014,825	2,344,504,128	407,743,079	183,767,618	132,631,243	2,887,562,533	4,058,190	48,452,292	37,130	4,020,969	48,449,911	-	-	91	2,381		
25	141,552,916	3,024,761,607	2,415,818,742	422,087,239	186,855,626	137,396,354	2,976,228,325	4,156,562	48,533,282	24,699	4,131,777	48,531,393	-	-	86	1,889		
26	147,383,764	3,188,926,505	2,545,104,055	449,730,996	194,091,455	143,205,589	3,141,536,440	4,178,175	47,390,065	23,359	4,154,705	47,383,938	-	-	111	6,127		
27	153,248,853	3,333,412,842	2,661,018,434	485,432,457	186,961,950	148,946,112	3,285,335,665	4,302,741	48,077,177	23,665	4,278,988	48,075,189	-	-	88	1,988		
28	151,052,708	3,392,999,940	2,709,146,196	526,499,055	157,354,689	146,884,280	3,347,282,733	4,168,428	45,717,206	22,928	4,145,437	45,714,663	30,084	54,350	63	2,543		
【3月～2月ベース】																		
平成23年度																		
24	136,221,136	2,925,168,842	2,335,733,106	406,509,468	182,926,269	132,162,946	2,876,716,551	4,058,190	48,452,292	37,130	4,020,969	48,449,911	-	-	91	2,381		
25	141,271,637	3,022,446,693	2,413,983,962	421,562,148	186,900,583	137,115,075	2,973,913,411	4,156,562	48,533,282	24,699	4,131,777	48,531,393	-	-	86	1,889		
26	146,522,371	3,165,926,598	2,526,903,493	446,196,911	192,826,193	142,344,196	3,118,536,532	4,178,175	47,390,065	23,359	4,154,705	47,383,938	-	-	111	6,127		
27	153,211,780	3,325,197,608	2,654,382,452	481,651,561	189,163,594	148,909,039	3,277,120,430	4,302,741	48,077,177	23,665	4,278,988	48,075,189	-	-	88	1,988		
28	151,464,427	3,389,541,506	2,706,333,847	523,344,829	159,862,831	147,295,999	3,343,824,300	4,168,428	45,717,206	22,928	4,145,437	45,714,663	30,084	54,350	63	2,543		
平成27年	3月	13,068,753	292,850,294	233,795,998	44,045,924	15,008,372	12,717,383	288,968,419	351,370	3,881,875	2,066	349,296	3,881,741	-	-	8	134	
4月		12,849,260	283,658,211	226,474,506	42,637,228	14,546,477	12,513,919	280,043,869	335,341	3,614,342	1,995	333,341	3,614,284	80	2,273	5	58	
5月		12,440,282	269,430,779	215,072,797	40,828,292	13,529,690	12,095,533	265,601,130	344,749	3,829,649	1,826	342,917	3,829,547	98	2,084	6	102	
6月		12,970,426	288,677,948	230,489,894	43,982,079	14,205,975	12,618,934	284,770,899	351,492	3,907,049	2,126	349,358	3,906,949	122	7,562	8	101	
7月		12,922,573	289,735,496	231,319,588	44,336,159	14,079,749	12,565,276	285,803,174	357,297	3,932,322	1,798	355,492	3,932,062	140	6,126	7	260	
8月		12,354,765	272,995,879	217,942,746	42,040,309	13,012,825	11,990,755	268,921,027	364,010	4,074,852	1,884	362,118	4,074,620	100	4,009	8	232	
9月		12,531,294	275,600,194	220,059,975	42,431,394	13,108,826	12,174,246	271,598,355	357,048	4,001,839	1,828	355,213	4,001,618	85	2,730	7	220	
10月		13,084,931	295,317,693	235,814,745	45,882,799	13,620,148	12,731,494	291,425,732	353,437	3,891,961	1,792	351,640	3,891,861	61	1,856	5	100	
11月		12,416,926	279,907,038	223,491,925	43,801,177	12,613,937	12,069,639	276,172,801	347,287	3,734,237	2,185	345,098	3,734,186	95	7,967	4	50	
12月		12,880,392	289,977,793	231,550,682	45,453,333	12,973,778	12,531,465	286,093,288	348,927	3,884,505	1,845	347,075	3,884,414	152	5,569	7	91	
平成28年	1月	11,765,745	272,339,917	217,448,696	43,304,360	11,586,861	11,418,812	268,617,574	346,933	3,722,343	1,839	345,091	3,722,295	2,708	3,155	3	48	
2月		12,220,079	279,435,510	223,158,873	44,551,499	11,725,138	11,883,202	275,870,239	336,877	3,565,271	1,760	335,114	3,565,225	66	3,177	3	45	
3月		12,617,047	295,894,412	236,287,973	47,243,205	12,363,234	12,290,629	292,384,545	326,418	3,509,866	2,011	324,402	3,508,438	26,375	7,147	5	1,428	

市 町 村

年度別、月別	療 養 諸 費 合 計					療 養 の 給 付 等	療 養 費 等										移 送 費	
	件 数	医 療 費	保 険 者 負 担 額	一 部 負 担 金	他 法 負 担 分		合 計		食 事 療 養 ・ 生 活 療 養		療 養 費		海 外 療 養 費（再 掲）					
							件 数	医 療 費	件 数	医 療 費	件 数	医 療 費	件 数	医 療 費	件 数	医 療 費		
【4月～3月ベース】 平成23年度	件	千円	千円	千円	千円	件	千円	件	千円	件	千円	件	千円	件	千円	件	千円	
24	134,529,573	2,887,256,619	2,305,580,987	400,826,971	180,848,661	130,545,998	2,839,657,977	3,983,575	47,598,642	36,813	3,946,671	47,596,261	-	-	91	2,381		
25	139,385,135	2,976,275,337	2,377,103,923	415,195,193	183,976,221	135,302,638	2,928,591,170	4,082,497	47,684,167	24,548	4,057,864	47,682,287	-	-	85	1,880		
26	145,174,837	3,138,382,450	2,504,763,270	442,473,212	191,145,968	141,070,617	3,091,803,771	4,104,220	46,578,679	23,096	4,081,014	46,572,560	-	-	110	6,119		
27	150,986,668	3,281,793,542	2,619,828,368	477,743,727	184,221,446	146,756,237	3,234,511,875	4,230,431	47,281,667	23,398	4,206,947	47,279,715	-	-	86	1,952		
【3月～2月ベース】 平成23年度																		
24	134,061,276	2,876,410,637	2,296,809,964	399,593,360	180,007,312	130,077,701	2,828,811,995	3,983,575	47,598,642	36,813	3,946,671	47,596,261	-	-	91	2,381		
25	139,103,856	2,973,960,423	2,375,269,143	414,670,102	184,021,178	135,021,359	2,926,276,256	4,082,497	47,684,167	24,548	4,057,864	47,682,287	-	-	85	1,880		
26	144,313,444	3,115,382,542	2,486,562,709	438,939,127	189,880,706	140,209,224	3,068,803,863	4,104,220	46,578,679	23,096	4,081,014	46,572,560	-	-	110	6,119		
27	150,949,595	3,273,578,308	2,613,192,386	473,962,831	186,423,090	146,719,164	3,226,296,640	4,230,431	47,281,667	23,398	4,206,947	47,279,715	-	-	86	1,952		
平成27年	3月	149,306,744	3,338,097,979	2,665,281,341	515,123,396	157,693,243	3,293,105,984	4,099,715	44,991,995	22,737	4,076,915	44,989,452	30,079	54,160	63	2,543		
4月		12,876,158	288,353,717	230,207,763	43,352,603	14,793,351	284,532,874	345,485	3,820,842	2,048	343,429	3,820,708	-	-	8	134		
5月		12,662,749	279,315,287	223,010,474	41,964,649	14,340,164	275,760,129	329,613	3,555,158	1,984	327,624	3,555,100	79	2,184	5	58		
6月		12,258,936	265,211,630	211,706,404	40,166,519	13,338,707	261,442,714	339,009	3,768,916	1,813	337,190	3,768,814	98	2,084	6	102		
7月		12,782,095	284,229,531	226,939,664	43,282,810	14,007,056	280,381,825	345,858	3,847,705	2,111	343,739	3,847,605	122	7,562	8	101		
8月		12,735,440	285,318,034	227,794,367	43,641,775	13,881,892	281,453,091	351,059	3,864,943	1,782	349,270	3,864,683	140	6,126	7	260		
9月		12,177,723	268,907,074	214,680,308	41,394,578	12,832,188	264,897,007	358,089	4,010,067	1,872	356,209	4,009,835	100	4,009	8	232		
10月		12,353,202	271,363,722	216,679,483	41,755,199	12,929,041	267,427,961	351,074	3,935,761	1,814	349,253	3,935,541	85	2,730	7	220		
11月		12,899,908	290,895,013	232,285,522	45,176,129	13,433,363	287,063,036	347,656	3,831,977	1,775	345,876	3,831,877	61	1,856	5	100		
12月		12,240,926	275,759,270	220,182,034	44,742,706	12,798,142	272,088,873	341,067	3,670,397	2,164	338,899	3,670,347	91	7,865	7	91		
平成28年		12,698,152	285,589,043	228,048,195	44,742,706	12,798,142	281,763,892	343,286	3,825,151	1,826	341,453	3,825,061	152	5,569	7	91		
1月		11,598,851	268,237,702	214,175,209	42,633,321	11,429,172	264,574,079	341,388	3,663,623	1,832	339,553	3,663,575	2,708	3,155	3	48		
2月		12,047,695	275,250,928	219,817,291	43,869,676	11,563,961	271,740,467	331,589	3,510,461	1,741	329,845	3,510,416	66	3,177	3	45		
3月		12,440,370	291,450,195	232,740,991	46,510,244	12,198,961	287,991,308	321,416	3,458,887	1,985	319,426	3,457,459	26,375	7,147	5	1,428		

国保組合

年度別、月別	療 養 諸 費 合 計					療 養 の 給 付 等	療 養 費 等											
	件 数	医 療 費	保 険 者 負 担 額	一 部 負 担 金	他 法 負 担 分		合 計		食 事 療 養 ・ 生 活 療 養		療 養 費		海 外 療 養 費 (再 掲)		移 送 費			
							件 数	医 療 費	件 数	医 療 費	件 数	医 療 費	件 数	医 療 費	件 数	医 療 費	件 数	医 療 費
平成23年度	件	千円	千円	千円	千円	件	千円	件	千円	件	千円	件	千円	件	千円	件	千円	
24	2,159,860	48,758,205	38,923,141	6,916,108	2,918,956	2,085,245	47,904,556	74,615	853,650	317	・	74,298	853,650	-	-	-	-	
25	2,167,781	48,486,270	38,714,819	6,892,046	2,879,405	2,093,716	47,637,155	74,065	849,115	151	・	73,913	849,106	-	-	1	9	
26	2,208,927	50,544,055	40,340,784	7,257,274	2,945,487	2,134,972	49,732,669	73,955	811,387	263	・	73,691	811,378	-	-	1	9	
27	2,262,185	51,619,300	41,190,066	7,688,730	2,740,504	2,189,875	50,823,790	72,310	795,510	267	・	72,041	795,474	-	-	2	36	
28	2,157,683	51,443,527	41,052,066	8,221,433	2,169,588	2,088,970	50,718,316	68,713	725,212	191	・	68,522	725,212	5	191	-	-	
平成27年	3月	192,595	4,496,577	3,588,235	693,321	215,021	186,710	4,435,544	5,885	61,033	18	・	5,867	61,033	-	-	-	-
	4月	186,511	4,342,924	3,464,032	672,579	206,314	180,783	4,283,740	5,728	59,184	11	・	5,717	59,184	1	89	-	-
	5月	181,346	4,219,149	3,366,393	661,773	190,983	175,606	4,158,417	5,740	60,733	13	・	5,727	60,733	-	-	-	-
	6月	188,331	4,448,417	3,550,230	699,269	198,918	182,697	4,389,073	5,634	59,344	15	・	5,619	59,344	-	-	-	-
	7月	187,133	4,417,463	3,525,220	694,385	197,858	180,895	4,350,083	6,238	67,379	16	・	6,222	67,379	-	-	-	-
	8月	177,042	4,088,806	3,262,438	645,732	180,636	171,121	4,024,020	5,921	64,785	12	・	5,909	64,785	-	-	-	-
	9月	178,092	4,236,472	3,380,492	676,195	179,785	172,118	4,170,395	5,974	66,078	14	・	5,960	66,078	-	-	-	-
	10月	185,023	4,422,680	3,529,223	706,671	186,786	179,242	4,362,695	5,781	59,985	17	・	5,764	59,985	-	-	-	-
	11月	176,000	4,147,768	3,309,890	668,377	169,501	169,780	4,083,928	6,220	63,840	21	・	6,199	63,840	4	102	-	-
	12月	182,240	4,388,750	3,502,487	710,627	175,637	176,599	4,329,397	5,641	59,353	19	・	5,622	59,353	-	-	-	-
平成28年	1月	166,894	4,102,215	3,273,487	671,039	157,689	161,349	4,043,495	5,545	58,720	7	・	5,538	58,720	-	-	-	-
	2月	172,384	4,184,582	3,341,582	681,822	161,177	167,096	4,129,772	5,288	54,810	19	・	5,269	54,810	-	-	-	-
	3月	176,677	4,444,216	3,546,982	732,961	164,273	171,675	4,393,237	5,002	50,979	26	・	4,976	50,979	-	-	-	-

第２－４表　年度別、月別医療費の状況「７０歳以上現役並み所得者分再掲」

－一般被保険者分－

総 数

年度別、月別	療 養 諸 費 合 計					療 養 の 給 付 等	療 養 費 等										移 送 費	
	件 数	医 療 費	保 険 者 負 担 額	一 部 負 担 金	他 法 負 担 分		合 計		食 事 療 養 ・ 生 活 療 養		療 養 費		海 外 療 養 費（再 掲）					
							件 数	医 療 費	件 数	医 療 費	件 数	医 療 費	件 数	医 療 費				
【4月～3月ベース】 平成23年度	件	千円	千円	千円	千円	件	千円	件	千円	件	千円	件	千円	件	千円	件	千円	
24	10,952,405	221,159,417	154,926,228	64,389,578	1,843,611	10,629,753	217,759,263	322,652	3,400,154	12	・	322,636	3,400,102	-	-	4	51	
25	11,376,877	228,308,164	159,907,514	66,355,083	2,045,567	11,044,205	224,942,755	332,672	3,365,409	16	・	332,632	3,365,098	-	-	24	312	
26	12,189,366	239,795,584	167,749,273	69,866,264	2,180,048	11,460,830	236,514,265	728,536	3,281,320	5	・	728,526	3,281,222	-	-	5	98	
27	12,527,282	256,760,251	179,562,511	74,902,736	2,295,005	12,178,221	253,356,518	349,061	3,403,734	11	・	349,045	3,403,667	-	-	5	67	
【3月～2月ベース】 平成23年度	12,053,189	254,066,797	177,727,315	74,212,857	2,126,625	11,712,874	250,735,049	340,315	3,331,748	24	・	340,283	3,325,387	166	21,108	8	6,360	
24	10,899,377	220,098,671	154,150,034	64,134,496	1,814,141	10,576,725	216,698,518	322,652	3,400,154	12	・	322,636	3,400,102	-	-	4	51	
25	11,358,127	228,095,632	159,767,312	66,300,267	2,028,053	11,025,455	224,730,222	332,672	3,365,409	16	・	332,632	3,365,098	-	-	24	312	
26	12,138,928	238,532,190	166,872,399	69,510,277	2,149,515	11,410,392	235,250,870	728,536	3,281,320	5	・	728,526	3,281,222	-	-	5	98	
27	12,488,450	255,337,699	178,577,130	74,471,290	2,289,279	12,139,389	251,933,965	349,061	3,403,734	11	・	349,045	3,403,667	-	-	5	67	
平成27年	12,141,589	255,284,665	178,577,212	74,562,393	2,145,061	11,801,274	251,952,918	340,315	3,331,748	24	・	340,283	3,325,387	166	21,108	8	6,360	
3月	1,096,251	23,071,396	16,141,493	6,732,110	197,794	1,066,515	22,780,928	29,736	290,469	(2)	・	29,737	290,460	-	-	1	9	
4月	1,078,990	22,393,316	15,666,388	6,535,124	191,804	1,051,520	22,130,661	27,470	262,654	9	・	27,460	262,645	26	555	1	9	
5月	1,047,130	21,420,008	14,986,061	6,247,039	186,909	1,018,624	21,144,428	28,506	275,580	1	・	28,504	275,539	11	320	1	42	
6月	1,100,520	23,255,309	16,270,152	6,793,541	191,616	1,070,900	22,967,240	29,620	288,069	11	・	29,609	288,069	18	1,234	-	-	
7月	1,083,520	23,321,995	16,308,543	6,810,936	202,516	1,053,181	23,024,227	30,339	297,768	-	・	30,339	297,768	7	3,838	-	-	
8月	924,271	19,215,012	13,413,730	5,632,501	168,781	893,375	18,897,905	30,896	317,108	-	・	30,895	317,099	9	1,605	1	9	
9月	944,807	19,311,751	13,513,052	5,615,058	183,641	914,871	19,007,641	29,936	304,110	3	・	29,932	297,896	13	2,362	1	6,214	
10月	1,000,154	20,844,586	14,583,643	6,099,651	161,293	971,203	20,564,550	28,951	280,036	2	・	28,949	280,036	12	127	-	-	
11月	958,125	20,146,755	14,096,413	5,869,875	180,466	931,097	19,885,042	27,028	261,713	2	・	27,026	261,713	17	4,549	-	-	
12月	1,011,733	21,160,281	14,806,312	6,179,168	174,801	984,396	20,890,939	27,337	269,342	-	・	27,336	269,319	7	436	1	23	
平成28年	1月	933,425	20,181,581	14,122,932	5,885,340	906,406	19,916,014	27,019	265,568	-	・	27,017	265,548	24	4,600	2	20	
2月	967,614	20,938,953	14,652,188	6,150,729	136,036	941,405	20,691,154	26,209	247,799	-	・	26,209	247,799	17	928	-	-	
3月	1,002,953	21,872,465	15,304,925	6,390,138	177,402	975,838	21,613,716	27,115	258,749	(2)	・	27,116	258,706	5	555	1	43	

市 町 村

年度別、月別	療 養 諸 費 合 計					療 養 の 給 付 等		療 養 費 等										移 送 費	
	件 数	医 療 費	保 険 者 負 担 額	一 部 負 担 金	他 法 負 担 分			合 計		食 事 療 養 ・ 生 活 療 養		療 養 費		海 外 療 養 費（再 掲）					
						件 数	医 療 費	件 数	医 療 費	件 数	医 療 費	件 数	医 療 費	件 数	医 療 費				
【4月～3月ベ-ス】 平成23年度	件	千円	千円	千円	千円	件	千円	件	千円	件	千円	件	千円	件	千円	件	千円		
24	10,206,389	204,434,899	143,212,731	59,486,680	1,735,488	9,907,656	201,283,104	298,733	3,151,795	12	・	298,718	3,151,751	-	-	3	44		
25	10,619,412	211,296,633	147,995,000	61,378,466	1,923,166	10,309,834	208,165,035	309,578	3,131,597	16	・	309,539	3,131,293	-	-	23	304		
26	11,402,099	222,092,828	155,363,375	64,670,765	2,058,688	10,696,808	219,043,149	705,291	3,049,679	5	・	705,282	3,049,594	-	-	4	85		
27	11,663,087	237,179,742	165,869,195	69,146,745	2,163,802	11,338,286	234,009,249	324,801	3,170,493	11	・	324,785	3,170,426	-	-	5	67		
【3月～2月ベ-ス】 平成23年度	11,173,802	233,350,186	163,233,276	68,122,878	1,994,032	10,858,465	230,267,780	315,337	3,082,405	24	・	315,306	3,082,257	159	17,005	7	148		
24	10,153,361	203,374,153	142,436,537	59,231,598	1,706,018	9,854,628	200,222,358	298,733	3,151,795	12	・	298,718	3,151,751	-	-	3	44		
25	10,600,662	211,084,100	147,854,798	61,323,650	1,905,652	10,291,084	207,952,502	309,578	3,131,597	16	・	309,539	3,131,293	-	-	23	304		
26	11,351,661	220,829,433	154,486,501	64,314,777	2,028,155	10,646,370	217,779,755	705,291	3,049,679	5	・	705,282	3,049,594	-	-	4	85		
27	11,624,255	235,757,190	164,883,815	68,715,299	2,158,076	11,299,454	232,586,697	324,801	3,170,493	11	・	324,785	3,170,426	-	-	5	67		
平成27年	11,262,202	234,568,054	164,083,173	68,472,414	2,012,468	10,946,865	231,485,649	315,337	3,082,405	24	・	315,306	3,082,257	159	17,005	7	148		
3月	1,019,164	21,253,695	14,870,154	6,197,852	185,689	991,536	20,983,943	27,628	269,753	(2)	・	27,629	269,744	-	-	1	9		
4月	1,004,117	20,651,734	14,448,383	6,023,114	180,237	978,632	20,407,436	25,485	244,298	9	・	25,475	244,289	25	548	1	9		
5月	974,375	19,768,222	13,830,990	5,762,094	175,138	947,927	19,512,482	26,448	255,740	1	・	26,446	255,699	11	320	1	42		
6月	1,024,248	21,494,012	15,038,144	6,276,356	179,512	996,705	21,226,109	27,543	267,903	11	・	27,532	267,903	16	1,225	-	-		
7月	1,007,748	21,499,703	15,033,855	6,274,793	191,055	979,818	21,225,060	27,930	274,643	-	・	27,930	274,643	6	1,163	-	-		
8月	854,384	17,596,622	12,282,138	5,156,660	157,825	825,660	17,300,322	28,724	296,300	-	・	28,723	296,291	9	1,605	1	9		
9月	873,850	17,687,616	12,373,911	5,140,568	173,137	846,106	17,412,300	27,744	275,316	3	・	27,741	275,314	10	949	-	-		
10月	925,338	19,118,191	13,376,231	5,591,165	150,795	898,521	18,858,020	26,817	260,171	2	・	26,815	260,171	12	127	-	-		
11月	886,649	18,452,067	12,910,969	5,371,050	170,048	861,683	18,209,786	24,966	242,281	2	・	24,964	242,281	17	4,549	-	-		
12月	936,242	19,435,717	13,599,964	5,671,909	163,844	910,952	19,185,901	25,290	249,816	-	・	25,289	249,793	7	436	1	23		
平成28年	1月	863,151	18,462,516	12,919,034	5,381,200	838,215	18,217,552	24,936	244,964	-	・	24,934	244,944	24	4,600	2	20		
2月	895,194	19,173,367	13,417,377	5,630,945	125,044	871,043	18,945,152	24,151	228,215	-	・	24,151	228,215	17	928	-	-		
3月	928,266	20,005,566	13,999,256	5,839,247	167,063	903,136	19,766,074	25,130	239,492	(2)	・	25,131	239,449	5	555	1	43		

国保組合

年度別、月別	療 養 諸 費 合 計					療 養 の 給 付 等		療 養 費 等										移 送 費	
	件 数	医 療 費	保 険 者 負 担 額	一 部 負 担 金	他 法 負 担 分	件 数	医 療 費	合 計		食 事 療 養 ・ 生 活 療 養		療 養 費		海 外 療 養 費（再 掲）					
								件 数	医 療 費	件 数	医 療 費	件 数	医 療 費	件 数	医 療 費	件 数	医 療 費		
平成23年度	件	千円	千円	千円	千円	件	千円	件	千円	件	千円	件	千円	件	千円	件	千円		
24	746,016	16,724,518	11,713,497	4,902,898	108,123	722,097	16,476,160	23,919	248,359	-	・	23,918	248,351	-	-	1	8		
25	757,465	17,011,532	11,912,514	4,976,617	122,401	734,371	16,777,720	23,094	233,812	-	・	23,093	233,805	-	-	1	7		
26	787,267	17,702,757	12,385,898	5,195,499	121,360	764,022	17,471,116	23,245	231,641	-	・	23,244	231,628	-	-	1	13		
27	864,195	19,580,509	13,693,315	5,755,991	131,203	839,935	19,347,269	24,260	233,240	-	・	24,260	233,240	-	-	-	-		
28	879,387	20,716,611	14,494,039	6,089,979	132,593	854,409	20,467,269	24,978	249,342	-	・	24,977	243,130	7	4,103	1	6,212		
平成27年 3月	77,087	1,817,701	1,271,339	534,257	12,105	74,979	1,796,985	2,108	20,716	-	・	2,108	20,716	-	-	-	-		
4月	74,873	1,741,582	1,218,005	512,010	11,567	72,888	1,723,225	1,985	18,356	-	・	1,985	18,356	1	7	-	-		
5月	72,755	1,651,787	1,155,071	484,945	11,771	70,697	1,631,946	2,058	19,840	-	・	2,058	19,840	-	-	-	-		
6月	76,272	1,761,297	1,232,008	517,185	12,104	74,195	1,741,130	2,077	20,167	-	・	2,077	20,167	2	9	-	-		
7月	75,772	1,822,292	1,274,688	536,144	11,461	73,363	1,799,167	2,409	23,125	-	・	2,409	23,125	1	2,674	-	-		
8月	69,887	1,618,390	1,131,592	475,842	10,956	67,715	1,597,583	2,172	20,808	-	・	2,172	20,808	-	-	-	-		
9月	70,957	1,624,135	1,139,141	474,490	10,505	68,765	1,595,342	2,192	28,794	-	・	2,191	22,582	3	1,412	1	6,212		
10月	74,816	1,726,395	1,207,412	508,486	10,498	72,682	1,706,530	2,134	19,865	-	・	2,134	19,865	-	-	-	-		
11月	71,476	1,694,688	1,185,444	498,825	10,418	69,414	1,675,255	2,062	19,433	-	・	2,062	19,433	-	-	-	-		
12月	75,491	1,724,564	1,206,348	507,259	10,957	73,444	1,705,038	2,047	19,526	-	・	2,047	19,526	-	-	-	-		
平成28年 1月	70,274	1,719,065	1,203,899	504,140	11,026	68,191	1,698,461	2,083	20,604	-	・	2,083	20,604	-	-	-	-		
2月	72,420	1,765,587	1,234,811	519,784	10,992	70,362	1,746,003	2,058	19,584	-	・	2,058	19,584	-	-	-	-		
3月	74,687	1,866,898	1,305,669	550,890	10,339	72,702	1,847,642	1,985	19,257	-	・	1,985	19,257	-	-	-	-		

第2-5表 年度別、月別医療費の状況「未就学児分再掲」（その1）

ー計（一般被保険者分＋退職者医療分）ー

総 数

年度別、月別	療 養 諸 費 合 計					療 養 の 給 付 等		療 養 費 等								移 送 費	
	件 数	医 療 費	保 険 者 負 担 額	一 部 負 担 金	他 法 負 担 分			合 計		食 事 療 養 費		療 養 費		海 外 療 養 費（再 掲）			
					件 数	医 療 費	件 数	医 療 費	件 数	医 療 費	件 数	医 療 費	件 数	医 療 費	件 数	医 療 費	
【4月～3月ベース】 平成23年度	件	千円	千円	千円	千円	件	千円	件	千円	件	千円	件	千円	件	千円	件	千円
24	23,752,099	275,329,037	220,815,166	20,383,853	34,130,017	23,694,575	274,526,089	57,524	802,947	3,075	・	54,404	801,618	-	-	45	1,330
25	22,836,319	264,839,861	212,406,049	19,638,391	32,795,420	22,784,368	264,039,286	51,951	800,574	432	・	51,486	799,482	-	-	33	1,092
26	21,581,020	251,242,250	201,287,798	18,561,816	31,392,636	21,531,289	250,432,761	49,731	809,489	455	・	49,235	808,563	-	-	41	926
27	20,304,213	238,875,885	191,405,345	17,825,947	29,644,593	20,257,239	238,103,862	46,974	772,023	436	・	46,503	771,039	-	-	35	984
【3月～2月ベース】 平成23年度	19,261,913	228,222,872	182,834,900	16,985,575	28,402,397	19,216,415	227,455,999	45,498	766,873	346	・	45,116	765,906	1,852	46,226	36	967
24	23,746,554	275,401,828	220,821,204	20,511,065	34,069,559	23,689,030	274,598,881	57,524	802,947	3,075	・	54,404	801,618	-	-	45	1,330
25	22,957,579	265,795,645	213,188,245	19,674,542	32,932,858	22,905,628	264,995,071	51,951	800,574	432	・	51,486	799,482	-	-	33	1,092
26	21,681,722	252,489,045	202,310,395	18,636,143	31,542,507	21,631,991	251,679,557	49,731	809,489	455	・	49,235	808,563	-	-	41	926
27	20,405,362	239,632,983	192,004,166	17,871,771	29,757,045	20,358,388	238,860,960	46,974	772,023	436	・	46,503	771,039	-	-	35	984
平成27年	19,355,356	229,547,176	183,903,151	17,088,519	28,555,506	19,309,858	228,780,303	45,498	766,873	346	・	45,116	765,906	1,852	46,226	36	967
3月	1,880,467	22,492,457	18,028,814	1,619,967	2,843,677	1,876,118	22,418,558	4,349	73,900	31	・	4,314	73,767	-	-	4	133
4月	1,550,891	18,150,122	15,150,122	1,313,330	2,294,784	1,547,027	18,086,158	3,864	63,964	32	・	3,826	63,844	122	2,102	6	120
5月	1,480,869	17,494,324	14,016,865	1,337,002	2,140,457	1,476,935	17,430,576	3,934	63,749	25	・	3,904	63,561	140	3,377	5	188
6月	1,592,897	18,262,848	14,629,397	1,342,168	2,291,284	1,589,126	18,197,465	3,771	65,383	24	・	3,744	65,299	161	3,248	3	84
7月	1,611,285	18,242,324	14,611,394	1,391,160	2,239,770	1,607,397	18,175,704	3,888	66,620	22	・	3,864	66,551	203	6,038	2	69
8月	1,391,263	16,348,249	13,097,044	1,286,096	1,965,108	1,387,462	16,287,714	3,801	60,535	19	・	3,779	60,444	210	5,314	3	91
9月	1,528,649	18,146,722	14,536,983	1,336,594	2,273,145	1,524,968	18,087,413	3,681	59,310	23	・	3,657	59,301	164	4,116	1	9
10月	1,688,360	19,890,014	15,927,404	1,451,115	2,511,494	1,684,695	19,830,425	3,665	59,589	36	・	3,627	59,571	166	2,980	2	17
11月	1,627,117	19,838,029	15,884,065	1,519,364	2,434,600	1,623,558	19,775,957	3,559	62,073	36	・	3,518	61,962	101	4,947	5	110
12月	1,749,167	20,901,668	16,745,357	1,504,988	2,651,323	1,745,486	20,834,859	3,681	66,809	30	・	3,650	66,800	108	5,968	1	9
平成28年	1月	1,480,226	18,704,701	14,983,429	1,455,795	1,476,641	18,643,967	3,585	60,733	41	・	3,540	60,682	96	1,603	4	51
2月	1,779,718	21,112,507	16,914,953	1,548,695	2,648,858	1,775,771	21,045,501	3,947	67,006	26	・	3,919	66,949	100	2,781	2	57
3月	1,781,455	21,115,787	16,918,854	1,505,751	2,691,182	1,777,424	21,046,087	4,031	69,701	29	・	4,000	69,540	281	3,684	2	161

市 町 村

年度別、月別	療 養 諸 費 合 計					療 養 の 給 付 等	療 養 費 等								移 送 費							
	件 数	医 療 費	保 険 者 負 担 額	一 部 負 担 金	他 法 負 担 分		合 計		食 事 療 養 費		療 養 費		海 外 療 養 費（再 掲）									
							件 数	医 療 費	件 数	医 療 費	件 数	医 療 費	件 数	医 療 費	件 数	医 療 費						
【4月～3月ベース】 平成23年度	件	千円	千円	千円	千円	千円	件	件	医 療 費	千円	件 数	件	医 療 費	千円	件 数	件	医 療 費	千円	件 数	件	医 療 費	千円
24	19,994,322	234,033,605	187,811,427	15,874,137	30,348,042	19,943,272	233,342,221	51,050	691,384	3,068	・	47,944	690,232	-	-	38	1,152					
25	19,249,980	225,055,027	180,607,115	15,211,236	29,236,676	19,204,239	224,366,811	45,741	688,216	424	・	45,290	687,494	-	-	27	722					
26	18,178,915	213,894,011	171,450,991	14,562,984	27,880,036	18,134,952	213,200,355	43,963	693,655	448	・	43,478	692,882	-	-	37	773					
27	16,991,833	202,323,679	162,203,403	13,900,970	26,219,306	16,950,357	201,654,441	41,476	669,239	430	・	41,018	668,453	-	-	28	786					
【3月～2月ベース】 平成23年度	15,980,481	191,889,744	153,808,668	13,139,377	24,941,700	15,940,758	191,230,318	39,723	659,426	341	・	39,354	658,676	1,803	44,557	28	751					
24	19,988,777	234,106,396	187,817,465	16,001,349	30,287,583	19,937,727	233,415,013	51,050	691,384	3,068	・	47,944	690,232	-	-	38	1,152					
25	19,371,240	226,010,811	181,389,311	15,247,387	29,374,114	19,325,499	225,322,595	45,741	688,216	424	・	45,290	687,494	-	-	27	722					
26	18,279,617	215,140,806	172,473,588	14,637,311	28,029,907	18,235,654	214,447,151	43,963	693,655	448	・	43,478	692,882	-	-	37	773					
27	17,092,982	203,080,777	162,802,224	13,946,795	26,331,758	17,051,506	202,411,538	41,476	669,239	430	・	41,018	668,453	-	-	28	786					
平成27年	3月	1,565,369	18,997,568	15,236,325	1,249,734	2,511,509	1,561,549	18,933,326	3,820	64,242	31	・	3,786	64,145	-	-	3	97				
4月	1,297,053	15,354,962	12,308,830	1,015,304	2,030,828	1,293,712	15,301,222	3,341	53,740	31	・	3,306	53,655	120	2,062	4	84					
5月	1,234,681	14,824,441	11,884,166	1,051,786	1,888,488	1,231,180	14,767,722	3,501	56,719	22	・	3,475	56,602	140	3,377	4	117					
6月	1,326,577	15,392,364	12,336,458	1,037,120	2,018,787	1,323,275	15,336,389	3,302	55,975	24	・	3,275	55,891	159	3,237	3	84					
7月	1,338,999	15,360,876	12,310,156	1,081,920	1,968,800	1,335,645	15,303,831	3,354	57,045	22	・	3,331	56,984	186	5,619	1	60					
8月	1,157,313	13,751,173	11,022,943	1,001,847	1,726,383	1,154,003	13,699,902	3,310	51,271	19	・	3,288	51,180	203	5,034	3	91					
9月	1,267,694	15,285,202	12,251,177	1,034,654	1,999,371	1,264,602	15,234,928	3,092	50,274	23	・	3,068	50,265	161	4,040	1	9					
10月	1,397,935	16,733,513	13,405,387	1,123,283	2,204,843	1,393,826	16,682,475	3,269	51,098	36	・	3,232	51,029	165	2,898	1	13					
11月	1,345,119	16,589,205	13,288,523	1,175,330	2,125,353	1,342,043	16,535,871	3,076	53,335	36	・	3,038	53,318	101	4,947	2	17					
12月	1,441,232	17,527,703	14,049,471	1,154,915	2,323,317	1,438,019	17,470,781	3,213	56,922	29	・	3,183	56,913	101	5,644	1	9					
平成28年	1月	1,227,615	15,657,389	12,549,132	1,121,532	1,986,725	1,224,491	15,605,722	3,124	51,667	41	・	3,079	51,615	88	1,297	4	51				
2月	1,475,381	17,726,574	14,209,101	1,201,726	2,315,747	1,471,906	17,668,089	3,475	58,485	26	・	3,447	58,428	100	2,781	2	57					
3月	1,471,681	17,670,576	14,166,028	1,146,406	2,358,142	1,468,106	17,609,022	3,575	61,554	29	・	3,544	61,393	279	3,553	2	161					

国保組合

年度別、月別	療 養 諸 費 合 計					療 養 の 給 付 等		療 養 費 等								移 送 費		
	件 数	医 療 費	保 険 者 負 担 額	一 部 負 担 金	他 法 負 担 分			合 計		食 事 療 養 費		療 養 費		海 外 療 養 費（再 掲）				
						件 数	医 療 費	件 数	医 療 費	件 数	医 療 費	件 数	医 療 費	件 数	医 療 費			
平成23年度	件	千円	千円	千円	千円	件	千円	件	千円	件	千円	件	千円	件	千円	件	千円	
24	3,757,777	41,295,432	33,003,739	4,509,716	3,781,976	3,751,303	41,183,868	6,474	111,564	7	・	6,460	111,386	-	-	7	178	
25	3,586,339	39,784,833	31,798,934	4,427,155	3,558,744	3,580,129	39,672,476	6,210	112,358	8	・	6,196	111,988	-	-	6	369	
26	3,402,105	37,348,240	29,836,808	3,998,832	3,512,600	3,396,337	37,232,406	5,768	115,834	7	・	5,757	115,681	-	-	4	153	
27	3,312,380	36,552,206	29,201,942	3,924,976	3,425,288	3,306,882	36,449,422	5,498	102,785	6	・	5,485	102,587	-	-	7	198	
27	3,281,432	36,333,128	29,026,232	3,846,199	3,460,697	3,275,657	36,225,681	5,775	107,447	5	・	5,762	107,230	49	1,670	8	216	
平成27年	3月	315,098	3,494,890	2,792,489	370,233	332,168	314,569	3,485,231	529	9,658	-	・	528	9,622	-	-	1	36
4月		253,838	2,795,160	2,233,179	298,026	263,956	253,315	2,784,936	523	10,225	1	・	520	10,189	2	40	2	36
5月		246,188	2,669,884	2,132,699	285,216	251,969	245,755	2,662,854	433	7,030	3	・	429	6,959	-	-	1	70
6月		266,320	2,870,483	2,292,939	305,048	272,499	265,851	2,861,076	469	9,408	-	・	469	9,408	-	10	-	-
7月		276,286	2,881,448	2,301,238	309,249	270,970	271,552	2,871,873	534	9,575	17	・	533	9,567	12	419	1	9
8月		233,950	2,597,076	2,274,102	284,249	238,725	239,459	2,587,812	491	9,264	-	・	491	9,264	7	281	-	-
9月		260,955	2,861,521	2,285,806	301,940	273,774	260,366	2,852,485	596	9,036	-	・	589	9,036	3	76	-	-
10月		291,265	3,156,500	2,522,017	327,832	306,651	290,869	3,147,950	855	8,738	-	・	851	8,542	1	83	1	9
11月		281,998	3,248,824	2,595,543	344,035	309,246	281,515	3,240,086	483	8,738	-	・	480	8,645	-	-	3	93
12月		307,935	3,373,965	2,695,887	350,073	328,006	307,467	3,364,078	468	9,887	1	・	467	9,887	7	324	-	-
平成28年	1月	252,611	3,047,312	2,434,297	334,263	278,752	252,150	3,038,245	461	9,066	-	・	461	9,066	8	306	-	-
2月		304,337	3,385,933	2,705,852	346,969	333,111	303,865	3,377,412	472	8,521	-	・	472	8,521	-	-	-	-
3月		309,774	3,445,211	2,752,826	359,345	333,040	309,318	3,437,064	456	8,147	-	・	456	8,147	2	131	-	-

第２－５表 年度別、月別医療費の状況「未就学児分再掲」（その２）

－一般被保険者分－

総 数

年度別、月別	療 養 諸 費 合 計					療 養 の 給 付 等		療 養 費 等										移 送 費	
	件 数	医 療 費	保 険 者 負 担 額	一 部 負 担 金	他 法 負 担 分			合 計		食 事 療 養		療 養 費		海 外 療 養 費（再 掲）					
						件 数	医 療 費	件 数	医 療 費	件 数	医 療 費	件 数	医 療 費	件 数	医 療 費				
【4月～3月ベ-ス】	件	千円	千円	千円	千円	件	千円	件	千円	件	千円	件	千円	件	千円	件	千円		
平成23年度																			
24	23,717,531	274,949,322	220,510,175	20,353,709	34,085,438	23,660,353	274,150,672	57,178	798,650	3,069	・	54,064	797,320	-	-	45	1,330		
25	22,802,802	264,414,327	212,064,390	19,601,877	32,748,060	22,751,142	263,617,789	51,660	796,538	431	・	51,196	795,446	-	-	33	1,092		
26	21,551,834	250,898,281	201,011,862	18,534,575	31,351,844	21,502,502	250,092,588	49,332	805,693	454	・	48,840	804,767	-	-	38	926		
27	20,281,616	238,593,960	191,179,901	17,801,153	29,612,906	20,234,875	237,824,843	46,741	769,117	430	・	46,276	768,133	-	-	35	984		
【3月～2月ベ-ス】																			
平成23年度																			
24	19,245,943	228,042,828	182,690,555	16,972,856	28,379,417	19,200,648	227,278,020	45,295	764,808	344	・	44,915	763,841	1,837	45,950	36	967		
25	23,712,052	275,009,727	220,506,494	20,478,394	34,024,839	23,654,874	274,211,077	57,178	798,650	3,069	・	54,064	797,320	-	-	45	1,330		
26	22,923,872	265,376,216	212,851,384	19,637,458	32,887,374	22,872,212	264,579,677	51,660	796,538	431	・	51,196	795,446	-	-	33	1,092		
27	21,652,065	252,143,961	202,033,572	18,610,955	31,499,434	21,602,733	251,338,268	49,332	805,693	454	・	48,840	804,767	-	-	38	926		
28	20,382,292	239,347,051	191,775,432	17,846,852	29,724,768	20,335,551	238,577,934	46,741	769,117	430	・	46,276	768,133	-	-	35	984		
29	19,338,667	229,353,349	183,747,847	17,074,070	28,531,432	19,293,372	228,588,541	45,295	764,808	344	・	44,915	763,841	1,837	45,950	36	967		
平成27年	3月	1,878,662	22,466,855	18,008,393	1,617,508	2,840,954	1,874,334	22,393,085	4,328	73,770	31	・	4,293	73,637	-	-	4	133	
4月		1,549,587	18,137,707	14,532,042	1,312,635	2,293,030	1,545,739	18,073,896	3,848	63,812	32	・	3,810	63,691	122	2,102	6	120	
5月		1,479,590	17,481,664	14,006,706	1,338,154	2,136,805	1,475,678	17,418,216	3,912	63,448	25	・	3,882	63,261	136	3,329	5	188	
6月		1,591,498	18,249,883	14,619,002	1,341,313	2,289,568	1,587,742	18,184,588	3,756	65,295	24	・	3,729	65,211	161	3,248	3	84	
7月		1,609,923	18,224,091	14,596,803	1,389,460	2,237,828	1,606,050	18,157,600	3,873	66,491	22	・	3,849	66,421	202	6,033	2	69	
8月		1,390,026	16,331,188	13,083,399	1,282,163	1,965,626	1,386,249	16,271,027	3,777	60,161	19	・	3,755	60,070	205	5,137	3	91	
9月		1,527,303	18,130,570	14,524,045	1,335,461	2,271,064	1,523,643	18,071,486	3,660	59,083	23	・	3,636	59,075	164	4,116	1	9	
10月		1,686,998	19,876,674	15,916,710	1,450,245	2,509,718	1,683,357	19,817,253	3,641	59,422	36	・	3,603	59,404	166	2,980	2	17	
11月		1,625,782	19,825,862	15,874,258	1,518,411	2,433,193	1,622,240	19,763,924	3,542	61,938	35	・	3,502	61,827	98	4,910	5	110	
12月		1,747,638	20,881,714	16,729,352	1,503,474	2,648,888	1,743,971	20,815,000	3,667	66,715	30	・	3,636	66,706	106	5,961	1	9	
平成28年	1月	1,478,915	18,689,359	14,971,142	1,455,516	2,262,701	1,475,344	18,628,712	3,571	60,647	41	・	3,526	60,595	96	1,603	4	51	
2月		1,778,283	21,094,591	16,900,583	1,547,398	2,646,611	1,774,351	21,027,748	3,932	66,844	26	・	3,904	66,787	100	2,781	2	57	
3月		1,780,385	21,103,948	16,909,370	1,505,022	2,689,557	1,776,359	21,034,397	4,026	69,551	29	・	3,995	69,390	281	3,684	2	161	

市 町 村

年度別、月別	療 養 諸 費 合 計					療 養 の 給 付 等		療 養 費 等										移 送 費	
	件 数	医 療 費	保 険 者 負 担 額	一 部 負 担 金	他 法 負 担 分			合 計		食 事 療 養		療 養 費		海 外 療 養 費（再 掲）					
						件 数	医 療 費	件 数	医 療 費	件 数	医 療 費	件 数	医 療 費	件 数	医 療 費				
【4月～3月ベ-ス】	件	千円	千円	千円	千円	件	千円	件	千円	件	千円	件	千円	件	千円	件	千円		
平成23年度																			
24	19,959,754	233,653,891	187,506,436	15,843,992	30,303,462	19,909,050	232,966,805	50,704	687,086	3,062	・	47,604	685,934	-	-	38	1,152		
25	19,216,463	224,629,494	180,265,456	15,174,722	29,189,315	19,171,013	223,945,313	45,450	684,181	423	・	45,000	683,458	-	-	27	722		
26	18,149,729	213,550,042	171,175,054	14,535,743	27,839,244	18,106,165	212,860,182	43,564	689,859	447	・	43,083	689,086	-	-	34	773		
27	16,969,236	202,041,754	161,977,958	13,876,177	26,187,618	16,927,993	201,375,421	41,243	666,332	424	・	40,791	665,547	-	-	28	786		
【3月～2月ベ-ス】																			
平成23年度																			
24	15,964,511	191,709,700	153,664,322	13,126,658	24,918,720	15,924,991	191,052,339	39,520	657,361	339	・	39,153	656,611	1,788	44,280	28	751		
25	19,954,275	233,714,295	187,502,754	15,968,677	30,242,864	19,903,571	233,027,209	50,704	687,086	3,062	・	47,604	685,934	-	-	38	1,152		
26	19,337,533	225,591,382	181,052,450	15,210,302	29,328,629	19,292,083	224,907,202	45,450	684,181	423	・	45,000	683,458	-	-	27	722		
27	18,249,960	214,795,722	172,196,765	14,612,123	27,986,835	18,206,396	214,105,862	43,564	689,859	447	・	43,083	689,086	-	-	34	773		
28	17,069,912	202,794,845	162,573,489	13,921,876	26,299,480	17,028,669	202,128,513	41,243	666,332	424	・	40,791	665,547	-	-	28	786		
29	16,057,235	193,020,221	154,721,615	13,227,871	25,070,735	16,017,715	192,362,860	39,520	657,361	339	・	39,153	656,611	1,788	44,280	28	751		
平成27年	3月	1,563,564	18,971,965	15,215,904	1,247,275	1,559,765	18,907,854	3,799	64,112	31	・	3,765	64,015	-	-	3	97		
4月	1,295,749	15,342,547	12,298,863	1,014,610	2,029,074	1,292,424	15,288,960	3,325	53,587	31	・	3,290	53,502	120	2,062	4	84		
5月	1,233,402	14,811,781	11,874,007	1,052,938	1,884,836	1,229,923	14,755,362	3,479	56,419	22	・	3,453	56,301	136	3,329	4	117		
6月	1,325,178	15,379,399	12,326,063	1,036,265	2,017,072	1,321,891	15,323,512	3,287	55,887	24	・	3,260	55,803	159	3,237	3	84		
7月	1,337,637	15,342,643	12,295,565	1,080,220	1,966,858	1,334,298	15,285,727	3,339	56,915	22	・	3,316	56,855	185	5,614	1	60		
8月	1,156,076	13,734,112	11,009,298	997,914	1,726,900	1,152,790	13,683,215	3,286	50,898	19	・	3,264	50,806	198	4,857	3	91		
9月	1,266,348	15,069,049	12,238,239	1,033,520	1,997,290	1,263,277	15,219,002	3,071	50,048	23	・	3,047	50,039	161	4,040	1	9		
10月	1,395,733	16,720,174	13,394,693	1,122,413	2,303,067	1,392,488	16,669,303	3,245	50,871	36	・	3,208	50,862	165	2,898	1	9		
11月	1,343,784	16,577,038	13,278,715	1,174,376	2,123,947	1,340,725	16,523,838	3,059	53,200	35	・	3,022	53,183	98	4,910	2	17		
12月	1,439,703	17,507,749	14,033,465	1,153,401	2,320,882	1,436,504	17,450,922	3,199	56,827	29	・	3,169	56,819	99	5,637	1	9		
平成28年	1月	1,226,304	15,642,407	12,536,845	1,121,253	1,983,949	1,223,194	3,110	51,580	41	・	3,065	51,529	88	1,297	4	51		
2月	1,473,946	17,708,659	14,194,731	1,200,428	2,313,499	1,470,486	17,650,336	3,460	58,323	26	・	3,432	58,266	100	2,781	2	57		
3月	1,470,611	17,658,737	14,156,544	1,145,676	2,356,517	1,467,041	17,597,333	3,570	61,404	29	・	3,539	61,243	279	3,553	2	161		

国保組合

年度別、月別	療 養 諸 費 合 計					療 養 の 給 付 等		療 養 費 等										移 送 費	
	件 数	医 療 費	保 険 者 負 担 額	一 部 負 担 金	他 法 負 担 分			合 計		食 事 療 養		療 養 費		海 外 療 養 費（再 掲）					
						件 数	医 療 費	件 数	医 療 費	件 数	医 療 費	件 数	医 療 費	件 数	医 療 費				
平成23年度	件	千円	千円	千円	千円	件	千円	件	千円	件	千円	件	千円	件	千円	件	千円		
24	3,757,777	41,295,432	33,003,739	4,509,716	3,781,976	3,751,303	41,183,868	6,474	111,564	7	・	6,460	111,386	-	-	7	178		
25	3,586,339	39,784,833	31,798,934	4,427,155	3,558,744	3,580,129	39,672,476	6,210	112,358	8	・	6,196	111,988	-	-	6	369		
26	3,402,105	37,348,240	29,836,808	3,998,832	3,512,600	3,396,337	37,232,406	5,768	115,834	7	・	5,757	115,681	-	-	4	153		
27	3,312,380	36,552,206	29,201,942	3,924,976	3,425,288	3,306,882	36,449,422	5,498	102,785	6	・	5,485	102,587	-	-	7	198		
28	3,281,432	36,333,128	29,026,232	3,846,199	3,460,697	3,275,657	36,225,681	5,775	107,447	5	・	5,762	107,230	49	1,670	8	216		
平成27年	3月	315,098	3,494,890	2,792,489	370,233	332,168	314,569	3,485,231	529	9,658	-	・	528	9,622	-	-	1	36	
	4月	253,838	2,795,160	2,233,179	298,026	263,956	253,315	2,784,936	523	10,225	1	・	520	10,189	2	40	2	36	
	5月	246,188	2,669,884	2,132,699	285,216	251,969	245,755	2,662,854	433	7,030	3	・	429	6,959	-	-	1	70	
	6月	266,320	2,870,483	2,292,939	305,048	272,496	265,851	2,861,076	469	9,408	-	・	469	9,408	2	10	-	-	
	7月	272,286	2,881,448	2,301,238	309,240	270,970	271,752	2,871,873	534	9,575	-	・	533	9,567	17	419	1	9	
	8月	233,950	2,597,076	2,074,102	284,249	238,725	233,459	2,587,812	491	9,264	-	・	491	9,264	7	281	-	-	
	9月	260,955	2,861,521	2,285,806	301,940	273,774	260,366	2,852,485	589	9,036	-	・	589	9,036	3	76	-	-	
	10月	291,265	3,156,500	2,522,017	327,832	306,651	290,869	3,147,950	396	8,551	-	・	395	8,542	1	83	1	9	
	11月	281,998	3,248,824	2,595,543	344,035	309,246	281,515	3,240,086	483	8,738	-	・	480	8,645	-	-	3	93	
	12月	307,935	3,373,965	2,695,887	350,073	328,006	307,467	3,364,078	468	9,887	1	・	467	9,887	-	-	-	-	
平成28年	1月	252,611	3,047,312	2,434,297	334,263	278,752	252,150	3,038,245	461	9,066	-	・	461	9,066	8	306	-	-	
	2月	304,337	3,385,933	2,705,852	346,969	333,111	303,865	3,377,412	472	8,521	-	・	472	8,521	-	-	-	-	
	3月	309,774	3,445,211	2,752,826	359,345	333,040	309,318	3,437,064	456	8,147	-	・	456	8,147	2	131	-	-	

第2-5表 年度別、月別医療費の状況「未就学児分再掲」（その3）

ー退職者医療分ー

総 数

年度別、月別	療 養 諸 費 合 計					療 養 の 給 付 等		療 養 費 等											
	件 数	医 療 費	保 険 者 負 担 額	一 部 負 担 金	他 法 負 担 分			合 計		食 事 療 養		療 養 費		海 外 療 養 費（再 掲）		移 送 費			
						件 数	医 療 費	件 数	医 療 費	件 数	医 療 費	件 数	医 療 費	件 数	医 療 費	件 数	医 療 費	件 数	医 療 費
【4月～3月へス】	件	千円	千円	千円	千円	件	千円	件	千円	件	千円	件	千円	件	千円	件	千円	件	千円
平成23年度	34,568	379,714	304,991	30,144	44,579	34,222	375,417	346	4,298	6	・	340	4,298	-	-	-	-	-	
24	33,517	425,533	341,659	36,514	47,360	33,226	421,497	291	4,036	1	・	290	4,036	-	-	-	-	-	
25	29,186	343,969	275,936	27,241	40,792	28,787	340,173	399	3,796	1	・	395	3,796	-	-	3	-	-	
26	22,597	281,926	225,445	24,793	31,688	22,364	279,020	233	2,906	6	・	227	2,906	-	-	-	-	-	
27	15,970	180,044	144,345	12,719	22,980	15,767	177,979	203	2,065	2	・	201	2,065	15	276	-	-	-	
【3月～2月へス】																			
平成23年度	34,502	392,101	314,710	32,671	44,719	34,156	387,803	346	4,298	6	・	340	4,298	-	-	-	-	-	
24	33,707	419,429	336,860	37,084	45,484	33,416	415,393	291	4,036	1	・	290	4,036	-	-	-	-	-	
25	29,657	345,084	276,823	25,189	43,072	29,258	341,288	399	3,796	1	・	395	3,796	-	-	3	-	-	
26	23,070	285,931	228,734	24,919	32,278	22,837	283,025	233	2,906	6	・	227	2,906	-	-	-	-	-	
27	16,689	193,827	155,304	14,449	24,074	16,486	191,762	203	2,065	2	・	201	2,065	15	276	-	-	-	
平成27年	3月	1,805	25,603	20,421	2,459	1,784	25,473	21	130	-	・	21	130	-	-	-	-	-	
4月	1,304	12,415	9,967	694	1,754	1,288	12,262	16	153	-	・	16	153	-	-	-	-	-	
5月	1,279	12,660	10,160	(1,152)	3,652	1,257	12,360	22	300	-	・	22	300	4	49	-	-	-	
6月	1,399	12,965	10,395	855	1,716	1,384	12,877	15	88	-	・	15	88	-	-	-	-	-	
7月	1,362	18,233	14,591	1,700	1,942	1,347	18,104	15	129	-	・	15	129	1	5	-	-	-	
8月	1,237	17,061	13,645	3,933	(517)	1,213	16,687	24	374	-	・	24	374	5	177	-	-	-	
9月	1,346	16,153	12,938	1,134	2,081	1,325	15,926	21	226	-	・	21	226	-	-	-	-	-	
10月	1,362	13,340	10,694	870	1,776	1,338	13,172	24	167	-	・	24	167	-	-	-	-	-	
11月	1,335	12,167	9,807	954	1,406	1,318	12,032	17	135	1	・	16	135	-	-	-	-	-	
12月	1,529	19,954	16,005	1,514	2,435	1,515	19,860	14	94	-	・	14	94	3	38	-	-	-	
平成28年	1月	1,311	15,342	12,287	279	2,776	15,255	14	87	-	・	14	87	2	7	-	-	-	
2月	1,435	17,916	14,370	1,298	2,247	1,420	17,753	15	162	-	・	15	162	-	-	-	-	-	
3月	1,070	11,839	9,484	730	1,626	1,065	11,689	5	150	-	・	5	150	-	-	-	-	-	

(注1) 【4月～3月ベース】は退職者医療分の療養の給付等診療月を当該年4月から翌年3月までとした場合であり、【3月～2月ベース】は当該年3月から翌年2月までとした場合である。また、【4月～3月ベース】は退職者医療分の療養の給付等について、各保険者からの【3月～2月ベース】報告値に対して事業月報の数値を用いて加減を行った保険局調査課推計値である。

(注2) 平成20年3月以前においては、3歳未満分に係る集計値である。

(注3) 療養費のうち、「補装具」、「柔道整復師」、「アソマ・マッサージ」及び「ハリ・キウ」は平成20年3月以前はその他に含まれている。

(注4) 療養費等の現金給付は【4月～3月ベース】、【3月～2月ベース】のいずれも4月～3月に支給決定した額を計上している。

第３－１表 年度別、月別療養の給付等内訳の状況「全体」（その１）

－計（一般被保険者分＋退職者医療分）－

総 数

年度別、月別		診療費												調剤		
		診療費計			入院			入院			外院					
		件数	日数	医療費	件数	日数	医療費	件数	日数	医療費	件数	日数	医療費	件数	処方箋受付枚数	医療費
		件	日	千円	件	日	千円	件	日	千円	件	日	千円	件		千円
【4月～3月ペース】																
平成23年度		375,687,929	785,586,565	9,120,247,642	8,219,521	132,679,812	4,086,313,451	303,212,708	515,118,099	4,155,148,368	64,255,700	137,788,654	878,785,823	177,840,123	230,070,445	2,016,785,763
24		376,041,921	769,406,422	9,192,222,890	8,162,785	130,277,036	4,167,136,622	302,916,673	503,482,792	4,145,451,551	64,962,463	135,646,594	879,634,718	180,779,651	231,524,151	2,018,032,480
25		373,605,636	753,684,106	9,227,943,632	8,062,607	128,053,273	4,185,721,724	299,832,066	491,110,986	4,168,745,365	65,710,963	134,519,847	873,476,542	181,605,437	228,064,506	2,112,778,183
26		370,294,322	738,461,913	9,251,833,020	7,955,698	125,318,206	4,207,054,539	296,057,219	480,685,779	4,168,565,203	66,281,405	132,457,928	876,213,278	182,959,317	228,547,784	2,130,980,840
27		365,739,809	717,918,840	9,291,104,352	7,870,011	123,123,035	4,214,505,038	292,170,343	466,523,095	4,219,121,088	65,699,455	128,272,710	857,478,226	182,490,546	226,956,374	2,305,326,863
【3月～2月ペース】																
平成23年度		375,242,150	785,902,609	9,106,284,674	8,224,572	132,771,317	4,082,261,933	302,950,793	515,517,654	4,147,188,160	64,066,785	137,613,638	876,834,581	177,533,999	230,094,960	2,009,126,412
24		376,003,767	771,092,001	9,195,370,023	8,171,412	130,463,667	4,163,671,477	302,978,167	504,884,604	4,152,312,830	64,854,188	135,743,730	879,385,717	180,567,571	231,015,080	2,020,125,541
25		373,698,585	754,949,206	9,221,155,990	8,062,669	128,178,395	4,182,002,730	300,023,331	492,159,055	4,165,533,229	65,612,585	134,611,756	873,620,031	181,519,612	228,496,877	2,105,510,863
26		370,850,043	738,960,312	9,240,748,650	7,959,455	125,549,330	4,198,481,131	296,631,565	480,951,695	4,167,379,359	66,259,023	132,459,287	874,888,161	183,009,455	228,700,997	2,127,069,077
27		365,948,747	719,608,959	9,278,555,159	7,876,925	123,384,882	4,214,707,649	292,223,766	467,519,680	4,203,132,865	65,848,056	128,704,397	860,714,646	182,369,463	226,672,459	2,282,718,551
平成27年	3月	31,914,081	64,184,003	805,415,072	676,146	10,636,735	365,107,966	25,474,775	41,858,377	362,113,021	5,763,160	11,688,891	78,194,085	15,963,489	20,004,809	192,201,349
4月		30,908,294	61,434,343	773,678,876	654,809	10,149,988	344,348,790	24,660,071	40,079,124	354,471,055	5,593,414	11,205,231	74,859,031	15,470,846	19,557,700	191,539,943
5月		30,037,566	58,681,404	744,715,780	642,616	10,390,014	340,369,267	23,971,220	37,907,573	335,217,551	5,423,730	10,383,817	69,128,963	14,869,044	18,201,351	174,113,835
6月		31,443,861	62,944,278	796,538,105	671,419	10,263,899	358,574,082	24,977,033	40,952,463	359,677,239	5,795,409	11,727,916	78,286,785	15,430,878	19,208,897	183,308,451
7月		31,082,286	62,436,194	794,539,020	675,474	10,525,660	360,402,089	24,801,045	40,629,707	358,874,686	5,605,767	11,280,827	75,262,245	15,385,317	19,316,327	188,711,203
8月		29,189,528	57,044,846	747,544,831	662,675	10,443,434	350,853,940	23,313,079	36,780,437	331,034,893	5,213,774	9,820,975	65,655,998	14,413,145	17,622,019	176,702,452
9月		29,738,345	57,837,190	746,762,072	646,131	10,029,045	337,851,374	23,807,889	37,733,366	341,438,289	5,284,325	10,074,779	67,562,409	14,772,563	18,334,654	185,313,996
10月		31,463,252	62,122,116	798,959,845	664,817	10,407,115	356,781,520	25,193,329	40,571,979	367,422,798	5,605,106	11,143,022	74,755,526	15,688,162	19,815,648	200,666,868
11月		29,860,959	58,216,283	760,881,654	656,112	10,164,072	349,696,918	23,807,870	37,674,520	341,666,021	5,396,977	10,377,691	69,518,714	14,767,929	18,141,701	187,874,200
12月		30,954,469	60,189,539	779,915,877	644,028	10,276,400	350,900,485	24,722,743	39,249,728	356,862,728	5,587,698	10,663,411	72,152,664	15,625,248	19,449,591	211,671,581
平成28年	1月	28,605,152	54,878,949	750,771,713	627,026	10,231,724	22,831,182	22,831,182	34,958,964	336,337,572	5,146,944	9,688,261	63,435,341	14,376,048	17,300,971	189,511,662
	2月	30,702,887	59,621,846	777,584,454	655,989	9,876,397	348,916,977	24,615,039	39,077,273	356,672,476	5,431,859	10,668,176	71,995,001	15,567,941	19,678,692	199,690,902
	3月	31,754,098	62,514,498	819,258,544	669,045	10,366,110	364,903,491	25,470,674	40,910,439	379,485,857	5,614,379	11,237,949	74,869,195	16,122,974	20,327,868	216,209,941

市町村

年度別、月別	診療費												調剤		
	診療費計			入院			入院			外院					
	件数	日数	医療費	件数	日数	医療費	件数	日数	医療費	件数	日数	医療費	件数	処方箋受付枚数	医療費
【4月～3月ペース】	件	日	千円	件	日	千円	件	日	千円	件	日	千円	件		千円
平成23年度	351,308,729	742,453,951	8,673,720,620	7,877,233	128,929,602	3,922,590,409	283,765,864	484,936,623	3,930,447,105	59,665,632	128,587,726	820,683,106	166,793,818	215,964,734	1,912,192,097
24	352,281,748	728,272,628	8,753,995,437	7,833,824	126,736,250	4,003,898,798	283,993,158	474,694,326	3,927,252,287	60,454,766	126,842,052	822,844,352	169,845,221	217,758,131	1,916,018,989
25	350,428,877	714,138,639	8,796,970,514	7,743,478	124,678,618	4,025,508,802	281,454,137	463,522,846	3,953,486,436	61,228,622	125,937,175	817,975,276	170,861,095	214,685,997	2,008,448,757
26	347,260,734	699,545,795	8,820,080,672	7,640,372	122,028,711	4,047,128,726	277,882,156	453,593,563	3,953,276,483	61,738,206	123,923,521	819,675,463	172,122,523	215,145,388	2,025,851,498
27	342,631,214	679,505,652	8,852,687,337	7,552,621	119,893,751	4,051,820,432	273,947,133	439,716,308	3,999,582,114	61,131,460	119,895,593	801,284,790	171,530,205	213,481,406	2,190,674,173
【3月～2月ペース】															
平成23年度	350,862,950	742,769,995	8,659,757,652	7,882,284	129,021,107	3,918,538,892	283,503,949	485,336,178	3,922,486,896	59,476,717	128,412,710	818,731,864	166,487,694	215,989,249	1,904,532,746
24	352,243,594	729,958,207	8,757,142,570	7,842,451	126,922,881	4,000,433,654	284,054,652	476,096,138	3,934,113,566	60,346,491	126,939,188	822,595,350	169,633,141	217,249,060	1,918,112,049
25	350,518,826	715,403,739	8,790,182,872	7,743,540	124,803,740	4,021,789,808	281,645,402	464,570,915	3,950,274,300	61,129,884	126,029,084	818,118,765	170,775,270	215,118,368	2,001,181,438
26	347,816,455	700,044,194	8,808,996,303	7,644,129	122,259,835	4,038,555,318	278,456,502	453,859,479	3,952,090,638	61,715,824	123,924,880	818,350,346	172,172,661	215,298,601	2,021,939,735
27	342,840,152	681,195,771	8,840,138,144	7,559,535	120,155,598	4,052,023,043	274,000,556	440,712,893	3,983,593,891	61,280,061	120,327,280	804,521,210	171,409,122	213,197,491	2,168,065,861
平成27年	3月	29,855,315	60,718,951	766,937,408	648,717	10,354,332	350,957,664	23,843,181	342,896,005	5,363,417	10,929,558	73,083,739	14,966,734	18,764,168	182,146,070
4月	28,995,158	58,210,867	738,077,635	629,030	9,892,868	331,623,455	23,154,919	37,834,903	336,419,243	5,211,209	10,483,096	70,034,937	14,561,721	18,427,185	182,211,199
5月	28,153,559	55,578,875	709,890,341	616,879	10,120,904	327,363,006	22,485,255	35,748,473	317,886,024	5,051,425	9,709,498	64,641,311	13,988,281	17,132,058	165,569,146
6月	29,476,171	59,588,206	759,238,886	644,546	9,992,808	344,912,707	23,438,351	38,631,512	341,126,614	5,393,274	10,963,886	73,199,566	14,524,740	18,089,130	174,489,615
7月	29,131,545	59,116,422	756,959,410	647,848	10,247,158	346,192,561	23,271,527	38,331,028	340,457,381	5,212,170	10,538,236	70,309,468	14,479,900	18,195,342	179,597,993
8月	27,373,785	54,056,198	712,073,679	634,529	10,162,908	336,782,857	21,897,982	34,734,190	314,105,466	4,841,274	9,159,100	61,185,355	16,628,178	13,587,233	168,253,628
9月	27,902,240	54,808,665	711,983,765	620,184	9,766,787	324,858,019	22,360,651	35,619,412	323,957,803	4,921,405	9,422,466	63,167,943	13,908,810	17,278,545	176,341,858
10月	29,488,746	58,781,339	761,498,357	638,108	10,134,308	343,673,688	23,630,571	38,223,561	348,495,009	5,220,067	10,423,470	69,929,661	14,745,877	18,634,433	190,671,858
11月	27,996,292	55,133,549	725,419,202	630,284	9,899,593	336,306,573	22,339,330	35,526,546	324,087,635	5,026,678	9,707,410	65,024,994	13,886,169	17,058,972	178,548,168
12月	28,992,151	56,944,496	743,029,132	618,025	10,005,425	337,288,999	23,175,568	36,969,765	338,280,228	5,198,558	9,969,306	67,459,905	14,677,890	18,269,175	201,020,594
平成28年	1月	26,789,787	51,942,391	601,731	9,964,272	337,471,594	21,402,350	32,931,994	318,638,013	4,785,706	9,046,125	59,184,502	13,510,292	16,262,439	180,016,228
2月	28,686,120	56,317,776	739,767,557	629,763	9,614,768	335,272,137	23,001,576	33,974,573	337,192,217	5,054,781	9,974,435	67,303,203	14,570,972	18,456,835	189,187,232
3月	29,646,377	59,028,832	779,486,601	641,803	10,092,485	350,755,053	23,789,758	38,438,476	358,884,228	5,214,816	10,497,871	69,847,320	15,087,817	19,048,083	204,754,382

第3-1表 年度別、月別療養の給付等内訳の状況「全体」（その1）（続き）
－計（一般被保険者分＋退職者医療分）－

総 数								
年度別、月別	食 事 療 養 ・ 生 活 療 養			訪 問 看 護			(再掲) 入院＋ 食事療養・生活療養	(再掲) 入院外＋調剤
	件 数	日 数 (回)	医 療 費	件 数	日 数	医 療 費	医 療 費	医 療 費
	件		千円	件	日	千円	千円	千円
【4月～3月ベース】 平成23年度	7,776,470	348,344,799	232,772,751	410,383	2,675,186	27,470,828	4,319,086,202	6,171,934,131
24	7,714,777	341,408,704	228,759,814	465,870	2,998,173	32,119,719	4,395,896,436	6,163,484,031
25	7,644,567	336,165,893	225,040,267	519,503	3,379,220	36,356,265	4,410,761,991	6,281,523,548
26	7,556,271	329,637,499	220,337,396	596,040	3,874,174	42,049,814	4,427,391,934	6,299,546,043
27	7,467,626	322,896,824	216,387,154	682,620	4,452,344	48,396,466	4,430,892,192	6,524,447,951
【3月～2月ベース】 平成23年度	7,779,938	348,735,718	232,893,161	406,507	2,652,506	27,227,758	4,315,155,095	6,156,314,572
24	7,721,726	341,942,742	229,090,339	461,141	2,975,041	31,755,120	4,392,761,816	6,172,438,371
25	7,644,332	336,357,403	225,237,357	514,742	3,349,842	36,025,534	4,407,240,087	6,271,044,092
26	7,564,447	330,340,433	220,788,330	587,567	3,803,535	41,282,970	4,419,269,461	6,294,448,436
27	7,470,293	323,284,864	216,816,657	677,008	4,410,849	47,945,819	4,431,524,306	6,485,851,415
平成27年 3月	638,683	27,887,895	18,730,475	54,046	363,300	3,925,738	383,838,441	554,314,371
4月	621,599	27,021,834	17,877,737	52,838	348,898	3,780,636	362,226,527	546,010,998
5月	609,524	27,209,996	18,264,111	54,744	345,175	3,742,571	358,633,377	509,331,385
6月	637,132	26,854,073	18,033,614	55,467	375,506	4,061,503	376,607,696	542,985,689
7月	641,912	27,517,689	18,501,583	55,430	380,897	4,120,341	378,903,672	547,585,889
8月	631,414	27,449,597	18,322,120	55,944	362,329	3,957,598	369,176,060	507,737,345
9月	612,261	26,270,972	17,609,321	56,180	360,135	3,930,571	355,460,695	526,662,285
10月	630,407	27,188,227	18,260,606	56,231	376,031	4,076,953	375,042,126	568,089,666
11月	621,812	26,681,236	17,846,876	58,145	369,797	4,031,372	367,543,795	529,540,222
12月	611,333	26,857,035	18,045,358	58,935	382,365	4,159,241	368,945,844	568,534,309
平成28年 1月	592,686	26,675,608	17,915,861	59,369	367,004	4,024,324	368,914,661	525,849,235
2月	621,771	25,697,261	17,428,856	59,573	378,817	4,129,903	366,345,832	556,363,378
3月	635,857	27,474,889	18,285,459	59,762	405,386	4,381,150	383,188,950	595,695,798

市 町 村								
年度別、月別	食 事 療 養 ・ 生 活 療 養			訪 問 看 護			(再掲) 入院＋ 食事療養・生活療養	(再掲) 入院外＋調剤
	件 数	日 数 (回)	医 療 費	件 数	日 数	医 療 費	医 療 費	医 療 費
	件		千円	件	日	千円	千円	千円
【4月～3月ベース】 平成23年度	7,466,410	339,569,913	226,917,255	399,791	2,604,933	26,737,661	4,149,507,664	5,842,639,202
24	7,416,856	333,129,595	223,254,102	454,067	2,920,400	31,263,009	4,227,152,900	5,843,271,276
25	7,355,883	328,238,199	219,795,268	506,953	3,298,038	35,447,176	4,245,304,070	5,961,935,194
26	7,270,308	321,957,166	215,221,111	582,097	3,782,681	41,012,257	4,262,349,837	5,979,127,980
27	7,179,813	315,402,624	211,378,963	666,900	4,349,268	47,237,743	4,263,199,395	6,190,256,287
【3月～2月ベース】 平成23年度	7,469,878	339,960,832	227,037,665	395,915	2,582,253	26,494,591	4,145,576,557	5,827,019,642
24	7,423,805	333,663,633	223,584,626	449,338	2,897,268	30,898,410	4,224,018,280	5,852,225,615
25	7,355,648	328,429,709	219,992,358	502,192	3,268,660	35,116,444	4,241,782,166	5,951,455,737
26	7,278,484	322,660,100	215,672,046	573,624	3,712,042	40,245,413	4,254,227,364	5,974,030,374
27	7,182,480	315,790,664	211,808,466	661,288	4,307,773	46,787,096	4,263,831,510	6,151,659,751
平成27年 3月	613,687	27,226,768	18,287,928	52,746	354,459	3,825,706	369,245,592	525,042,075
4月	598,170	26,421,812	17,478,727	51,663	341,211	3,693,609	349,102,182	518,630,442
5月	586,261	26,585,282	17,846,705	53,486	337,364	3,653,381	345,209,711	483,455,170
6月	612,632	26,223,070	17,611,100	54,227	366,970	3,966,385	362,523,807	515,616,228
7月	616,844	26,868,395	18,067,218	54,214	372,313	4,024,429	364,259,778	520,055,374
8月	605,751	26,798,898	17,887,367	54,637	353,711	3,860,569	354,670,224	482,359,094
9月	588,714	25,661,237	17,202,982	54,865	351,654	3,835,038	342,061,001	500,299,661
10月	606,199	26,555,044	17,837,297	54,935	367,129	3,977,410	360,910,985	539,166,867
11月	598,424	26,067,537	17,436,527	56,784	361,081	3,932,960	353,743,100	502,635,802
12月	587,906	26,231,359	17,628,088	57,544	373,463	4,058,434	354,917,087	539,300,822
平成28年 1月	569,938	26,062,166	17,506,231	57,979	358,411	3,927,605	354,977,825	498,654,242
2月	598,017	25,089,889	17,021,956	58,206	370,003	4,031,267	352,294,093	526,379,493
3月	611,020	26,838,728	17,858,424	58,358	395,954	4,276,353	368,613,477	563,638,611

国保組合								
年度別、月別	食 事 療 養 ・ 生 活 療 養			訪 問 看 護			(再掲) 入院＋ 食事療養・生活療養	(再掲) 入院外＋調剤
	件 数	日 数 (回)	医 療 費	件 数	日 数	医 療 費	医 療 費	医 療 費
	件		千円	件	日	千円	千円	千円
平成23年度	310,060	8,774,886	5,855,496	10,592	70,253	733,167	169,578,538	329,294,929
24	297,921	8,279,109	5,505,713	11,803	77,773	856,710	168,743,536	320,212,756
25	288,684	7,927,694	5,244,999	12,550	81,182	909,089	165,457,921	319,588,354
26	285,963	7,680,333	5,116,284	12,943	91,493	1,037,557	165,042,097	320,418,063
27	287,813	7,494,200	5,008,191	15,720	103,076	1,158,723	167,692,796	334,191,664
平成27年 3月	24,996	661,127	442,548	1,300	8,841	100,032	14,592,849	29,272,296
4月	23,429	600,022	399,010	1,175	7,687	87,027	13,124,345	27,380,555
5月	23,263	624,714	417,406	1,258	7,811	89,190	13,423,667	25,876,216
6月	24,500	631,003	422,514	1,240	8,536	95,118	14,083,889	27,369,461
7月	25,068	649,294	434,366	1,216	8,584	95,911	14,643,894	27,530,515
8月	25,663	650,699	434,753	1,307	8,618	97,028	14,505,837	25,378,250
9月	23,547	609,735	406,339	1,315	8,481	95,533	13,399,694	26,362,624
10月	24,208	633,183	423,309	1,296	8,902	99,543	14,131,141	28,922,800
11月	23,388	613,699	410,349	1,361	8,716	98,412	13,800,695	26,904,419
12月	23,427	625,676	417,270	1,391	8,902	100,807	14,028,757	29,233,487
平成28年 1月	22,748	613,442	409,630	1,390	8,593	96,719	13,936,835	27,194,993
2月	23,754	607,372	406,900	1,367	8,814	98,637	14,051,739	29,983,885
3月	24,837	636,161	427,035	1,404	9,432	104,797	14,575,473	32,057,188

第3-1表 年度別、月別療養の給付等内訳の状況「全体」（その2）

ー一般被保険者分ー

総 数

年度別、月別	診療費												調剤		
	診療費計			入院			入院			外来					
	件数	日数	医療費	件数	日数	医療費	件数	日数	医療費	件数	日数	医療費	件数	処方箋受付枚数	医療費
【4月～3月ペース】 平成23年度	件	日	千円	件	日	千円	件	日	千円	件	日	千円	件		千円
24	350,497,075	734,264,939	8,468,082,703	7,714,774	125,201,880	3,811,887,829	282,986,046	480,985,254	3,838,506,124	59,796,255	128,077,805	817,688,749	166,092,584	215,124,757	1,873,503,443
25	351,721,292	720,947,206	8,558,096,765	7,675,225	123,133,746	3,896,591,740	283,432,443	471,385,800	3,840,693,671	60,613,624	126,427,660	820,811,354	169,281,867	217,175,601	1,880,141,032
26	351,676,988	710,654,802	8,651,776,937	7,626,662	121,684,418	3,939,509,487	282,326,408	462,720,149	3,891,606,033	61,723,918	126,250,235	820,661,417	171,089,207	215,111,199	1,981,880,807
27	352,010,022	703,120,477	8,771,332,749	7,597,011	120,145,596	4,002,728,737	281,541,749	457,400,363	3,937,147,795	62,871,262	125,574,518	831,456,217	174,054,957	217,582,064	2,020,602,308
27	351,760,651	691,143,176	8,915,690,840	7,592,349	119,121,138	4,054,643,305	281,080,810	448,892,629	4,037,396,448	63,087,492	123,129,409	823,651,087	175,607,665	217,973,365	2,213,041,260
【3月～2月ペース】 平成23年度															
24	350,115,476	734,651,257	8,456,381,031	7,720,495	125,302,538	3,808,623,996	282,768,356	481,420,541	3,831,723,145	59,626,625	127,928,178	816,033,889	165,821,662	214,978,356	1,866,613,310
25	351,549,428	722,253,126	8,557,052,026	7,680,473	123,267,716	3,891,606,140	283,381,917	472,523,329	3,845,306,036	60,487,038	126,462,081	820,139,851	169,019,373	216,577,987	1,881,249,444
26	351,545,345	711,424,591	8,639,759,702	7,622,666	121,751,795	3,933,824,962	282,330,544	463,423,340	3,885,711,683	61,592,135	126,249,456	820,223,056	170,905,951	215,414,190	1,973,780,191
27	352,291,901	703,072,689	8,753,552,501	7,594,970	120,279,321	3,991,129,494	281,890,446	457,305,242	3,932,768,516	62,806,485	125,488,126	829,654,491	173,979,341	217,580,863	2,015,240,795
27	351,589,235	692,088,310	8,894,016,951	7,592,280	119,279,525	4,050,902,169	280,836,650	449,411,848	4,017,293,459	63,160,305	123,396,937	825,821,323	175,308,689	217,539,801	2,188,896,491
平成27年 3月	30,558,257	61,557,246	769,515,974	649,971	10,258,611	349,876,287	24,401,404	40,134,313	344,890,919	5,506,882	11,164,322	74,748,768	15,297,511	19,184,586	183,671,893
4月	29,609,858	58,925,899	739,473,954	629,751	9,792,151	330,043,715	23,631,209	38,423,236	337,838,623	5,348,898	10,710,512	71,591,616	14,825,635	18,759,621	183,023,187
5月	28,819,749	56,368,784	712,862,750	618,835	10,037,467	326,732,752	23,007,262	36,391,264	319,912,342	5,193,652	9,940,053	66,217,656	14,271,094	17,475,175	166,634,348
6月	30,188,098	60,505,569	763,081,444	647,123	9,919,706	344,445,152	23,985,179	39,346,913	343,568,301	5,555,796	11,238,950	75,067,991	14,817,910	17,462,687	175,525,517
7月	29,846,214	60,017,478	761,357,981	650,827	10,174,405	346,355,530	23,819,290	39,029,422	342,809,224	5,376,097	10,813,651	72,193,228	14,778,246	18,520,842	180,780,138
8月	28,031,636	54,848,221	716,698,028	639,077	10,099,752	337,459,136	22,390,249	35,329,543	316,222,124	5,002,310	9,418,926	63,016,767	13,843,286	16,936,869	169,295,823
9月	28,567,789	55,621,764	715,837,716	623,000	9,697,904	324,780,391	22,878,237	36,267,499	326,250,907	5,066,552	9,656,361	64,806,417	14,201,293	17,641,667	177,698,828
10月	30,204,323	59,678,133	765,211,458	640,098	10,050,086	342,620,843	24,192,985	38,952,398	350,914,102	5,371,240	10,675,649	71,676,512	15,069,822	19,047,730	192,274,895
11月	28,715,745	56,047,254	730,010,691	632,891	9,834,477	336,346,672	22,900,452	36,251,545	326,877,355	5,182,402	9,961,232	66,786,664	14,211,773	17,471,250	180,305,512
12月	29,836,821	58,073,287	749,891,281	622,504	9,962,066	338,206,750	23,835,530	37,850,016	342,208,274	5,378,787	10,261,205	69,476,257	15,070,886	18,773,342	203,667,201
平成28年 1月	27,561,499	52,905,825	721,341,584	605,588	9,903,758	337,903,904	22,004,274	33,686,631	322,402,436	4,951,637	9,315,436	61,035,244	13,858,637	16,673,277	182,345,455
2月	29,605,141	57,527,972	747,608,809	632,959	9,559,625	336,278,660	23,745,207	37,707,462	342,023,887	5,226,975	10,260,885	69,306,263	15,025,384	18,553,567	192,286,463
3月	30,778,628	60,632,726	792,484,142	649,853	10,091,446	353,615,559	24,694,886	39,663,741	366,378,520	5,433,889	10,877,539	72,490,063	15,634,889	19,657,294	209,216,942

市町村

年度別、月別		診療費												調剤		
		診療費計			入院			入院			外来					
		件数	日数	医療費	件数	日数	医療費	件数	日数	医療費	件数	日数	医療費	件数	処方箋受付枚数	医療費
		件	日	千円	件	日	千円	件	日	千円	件	日	千円	件		千円
【4月～3月ペース】																
平成23年度		326,117,875	691,132,325	8,021,555,681	7,372,486	121,451,670	3,648,164,787	263,539,202	450,803,778	3,613,804,861	55,206,187	118,876,877	759,586,033	155,046,279	201,019,046	1,768,909,777
24		327,961,119	679,813,412	8,119,869,312	7,346,264	119,592,960	3,733,353,917	264,508,928	442,597,334	3,622,494,407	56,105,927	117,623,118	764,020,988	158,347,437	203,409,581	1,778,127,540
25		328,497,229	671,109,335	8,220,803,820	7,307,533	118,309,763	3,779,296,564	263,948,479	435,132,009	3,676,347,104	57,241,217	117,667,563	765,160,151	160,344,865	201,732,690	1,877,551,382
26		328,976,434	664,204,359	8,339,580,401	7,281,685	116,856,101	3,842,802,924	263,366,686	430,308,147	3,721,859,075	58,328,063	117,040,111	774,918,402	163,218,163	204,179,668	1,915,472,966
27		328,652,056	652,729,988	8,477,273,825	7,274,959	115,891,854	3,891,958,699	262,857,600	422,085,842	3,817,857,474	58,519,497	114,752,292	767,457,651	164,647,324	204,498,397	2,098,388,570
【3月～2月ペース】																
平成23年度		325,736,276	691,518,643	8,009,854,009	7,378,207	121,552,328	3,644,900,955	263,321,512	451,239,065	3,607,021,882	55,036,557	118,727,250	757,931,173	154,775,357	200,872,645	1,762,019,645
24		327,789,255	681,119,332	8,118,824,573	7,351,512	119,726,930	3,728,368,317	264,458,402	443,734,863	3,627,106,772	55,979,341	117,657,539	763,349,484	158,084,943	202,811,967	1,779,235,952
25		328,365,586	671,879,124	8,208,786,584	7,303,537	118,377,140	3,773,612,040	263,952,615	435,835,200	3,670,452,754	57,109,434	117,666,784	764,721,790	160,161,609	202,035,681	1,869,450,766
26		329,258,313	664,156,571	8,321,800,153	7,279,644	116,989,826	3,831,203,681	263,715,383	430,213,026	3,717,479,796	58,263,286	116,953,719	773,116,677	163,142,547	204,178,467	1,910,111,453
27		328,480,640	653,675,122	8,455,599,935	7,274,890	116,050,241	3,888,217,564	262,613,440	422,605,061	3,797,754,485	58,592,310	115,019,820	769,627,887	164,348,348	204,064,833	2,074,243,801
平成27年	3月	28,499,491	58,092,194	731,038,310	622,542	9,976,208	335,725,985	22,769,810	37,710,997	325,673,902	5,107,139	10,404,989	69,638,423	14,300,756	17,943,945	173,616,614
	4月	27,696,722	55,702,423	703,872,712	603,972	9,535,031	317,318,380	22,126,057	36,179,015	319,786,811	4,966,693	9,988,377	66,767,522	13,916,510	17,629,106	173,694,444
	5月	26,935,742	53,266,255	678,037,311	593,098	9,768,357	313,726,491	21,521,297	34,232,164	302,580,815	4,821,347	9,265,734	61,730,004	13,390,331	16,405,882	158,089,659
	6月	28,220,408	57,149,497	725,782,225	620,250	9,648,615	330,783,777	22,446,497	37,025,962	325,017,676	5,153,661	10,474,920	69,980,772	13,911,772	17,342,920	166,706,681
	7月	27,895,473	56,697,706	723,778,372	623,201	9,895,903	332,146,002	22,289,772	36,730,743	324,391,919	4,982,500	10,071,060	67,240,451	13,872,829	17,399,857	171,666,928
	8月	26,215,893	51,859,573	681,226,876	610,931	9,819,226	323,388,053	20,975,152	33,283,296	299,292,697	4,629,810	8,757,051	58,546,125	13,017,374	15,943,028	160,847,000
	9月	26,731,684	52,593,239	681,059,409	597,053	9,435,646	311,787,036	21,430,999	34,153,545	308,860,422	4,703,632	9,004,048	60,411,951	13,337,540	16,585,558	168,726,690
	10月	28,229,817	56,337,356	727,749,970	613,389	9,777,279	328,913,011	22,630,227	36,603,980	331,986,313	4,986,201	9,956,097	66,850,646	14,127,537	17,866,515	182,279,885
	11月	26,851,078	52,964,520	694,548,238	607,063	9,569,998	322,956,327	21,431,912	34,103,571	309,298,968	4,812,103	9,290,951	62,292,943	13,330,013	16,388,521	170,979,479
	12月	27,874,503	54,828,244	713,004,536	596,501	9,691,091	324,595,263	22,288,355	35,570,053	323,625,775	4,989,647	9,567,100	64,783,498	14,123,528	17,592,926	193,016,213
平成28年	1月	25,746,134	49,969,267	685,863,981	580,293	9,636,306	324,376,698	20,575,442	31,659,661	304,702,877	4,590,399	8,673,300	56,784,405	12,992,881	15,634,745	172,850,021
	2月	27,588,374	54,223,902	709,791,912	606,733	9,297,996	322,633,820	22,131,744	35,358,762	322,543,628	4,849,897	9,567,144	64,614,464	14,028,415	17,331,710	181,782,836
	3月	28,670,907	57,147,060	752,712,199	622,611	9,817,821	339,467,120	23,013,970	37,191,778	345,776,891	5,034,326	10,137,461	67,468,187	14,599,732	18,377,509	197,761,383

第3-1表 年度別、月別療養の給付等内訳の状況「全体」（その2）（続き）
－一般被保険者分－

総 数								
年度別、月別	食 事 療 養 ・ 生 活 療 養			訪 問 看 護			(再掲) 入院＋ 食事療養・生活療養	(再掲) 入院外＋調剤
	件 数	日 数 (回)	医 療 費	件 数	日 数	医 療 費	医 療 費	医 療 費
	件		千円	件	日	千円	千円	千円
【4月～3月ペース】 平成23年度	7, 293, 589	329, 427, 001	219, 964, 669	379, 519	2, 457, 564	25, 183, 765	4, 031, 852, 498	5, 712, 009, 568
24	7, 248, 210	323, 217, 210	216, 514, 870	432, 108	2, 764, 240	29, 586, 023	4, 113, 106, 611	5, 720, 834, 702
25	7, 226, 592	320, 014, 890	214, 107, 356	486, 037	3, 141, 492	33, 759, 663	4, 153, 616, 843	5, 873, 486, 840
26	7, 212, 525	316, 336, 406	211, 447, 912	565, 015	3, 657, 151	39, 665, 169	4, 214, 176, 649	5, 957, 750, 104
27	7, 203, 442	312, 730, 536	209, 502, 436	654, 024	4, 246, 840	46, 112, 534	4, 264, 145, 740	6, 250, 437, 708
【3月～2月ペース】 平成23年度	7, 297, 837	329, 840, 514	220, 103, 496	375, 977	2, 436, 972	24, 963, 289	4, 028, 727, 493	5, 698, 336, 455
24	7, 251, 812	323, 617, 694	216, 755, 885	427, 469	2, 740, 712	29, 225, 266	4, 108, 362, 025	5, 726, 555, 480
25	7, 222, 448	320, 059, 536	214, 203, 491	481, 200	3, 111, 953	33, 429, 679	4, 148, 028, 453	5, 859, 491, 874
26	7, 215, 143	316, 794, 197	211, 732, 947	556, 443	3, 586, 345	38, 895, 463	4, 202, 862, 441	5, 948, 009, 311
27	7, 199, 362	312, 847, 607	209, 753, 265	648, 080	4, 204, 467	45, 653, 342	4, 260, 655, 434	6, 206, 189, 950
平成27年 3月	613, 757	26, 915, 429	18, 078, 338	51, 640	346, 076	3, 739, 190	367, 954, 625	528, 562, 812
4月	597, 814	26, 107, 857	17, 249, 281	50, 450	332, 066	3, 596, 291	347, 292, 997	520, 861, 811
5月	587, 099	26, 309, 492	17, 657, 805	52, 361	329, 182	3, 566, 617	344, 390, 557	486, 546, 690
6月	614, 144	25, 969, 251	17, 440, 279	53, 117	358, 296	3, 872, 308	361, 885, 431	519, 093, 818
7月	618, 579	26, 621, 243	17, 898, 720	53, 064	363, 517	3, 930, 389	364, 254, 250	523, 589, 362
8月	608, 969	26, 579, 781	17, 732, 455	53, 596	346, 098	3, 781, 114	355, 191, 591	485, 517, 947
9月	590, 273	25, 433, 302	17, 042, 934	53, 845	343, 928	3, 746, 721	341, 823, 325	503, 949, 736
10月	606, 123	26, 289, 732	17, 648, 633	53, 729	357, 393	3, 855, 375	360, 269, 476	543, 188, 997
11月	599, 905	25, 848, 378	17, 283, 387	55, 686	352, 298	3, 836, 157	353, 630, 059	507, 182, 867
12月	590, 914	26, 060, 435	17, 504, 819	56, 587	365, 258	3, 969, 537	355, 711, 569	545, 875, 475
平成28年 1月	572, 170	25, 849, 302	17, 358, 000	56, 841	349, 313	3, 823, 827	355, 261, 904	504, 747, 891
2月	599, 469	24, 890, 687	16, 880, 132	57, 087	360, 637	3, 932, 571	353, 158, 791	534, 310, 349
3月	617, 678	26, 773, 392	17, 811, 996	57, 688	389, 040	4, 203, 148	371, 427, 555	575, 595, 462

市 町 村								
年度別、月別	食 事 療 養 ・ 生 活 療 養			訪 問 看 護			(再掲) 入院＋ 食事療養・生活療養	(再掲) 入院外＋調剤
	件 数	日 数 (回)	医 療 費	件 数	日 数	医 療 費	医 療 費	医 療 費
	件		千円	件	日	千円	千円	千円
【4月～3月ペース】 平成23年度	6, 983, 529	320, 652, 115	214, 109, 173	368, 927	2, 387, 311	24, 450, 598	3, 862, 273, 960	5, 382, 714, 638
24	6, 950, 289	314, 938, 101	211, 009, 158	420, 305	2, 686, 467	28, 729, 313	3, 944, 363, 075	5, 400, 621, 947
25	6, 937, 908	312, 087, 196	208, 862, 358	473, 487	3, 060, 310	32, 850, 573	3, 988, 158, 922	5, 553, 898, 486
26	6, 926, 562	308, 656, 073	206, 331, 628	551, 072	3, 565, 658	38, 627, 613	4, 049, 134, 552	5, 637, 332, 041
27	6, 915, 629	305, 236, 336	204, 494, 245	638, 304	4, 143, 764	44, 953, 812	4, 096, 452, 944	5, 916, 246, 044
【3月～2月ペース】 平成23年度	6, 987, 777	321, 065, 628	214, 248, 000	365, 385	2, 366, 719	24, 230, 122	3, 859, 148, 955	5, 369, 041, 526
24	6, 953, 891	315, 338, 585	211, 250, 172	415, 666	2, 662, 939	28, 368, 555	3, 939, 618, 489	5, 406, 342, 724
25	6, 933, 764	312, 131, 842	208, 958, 492	468, 650	3, 030, 771	32, 520, 590	3, 982, 570, 532	5, 539, 903, 520
26	6, 929, 180	309, 113, 864	206, 616, 663	542, 500	3, 494, 852	37, 857, 906	4, 037, 820, 344	5, 627, 591, 249
27	6, 911, 549	305, 353, 407	204, 745, 074	632, 360	4, 101, 391	44, 494, 619	4, 092, 962, 638	5, 871, 998, 286
平成27年 3月	588, 761	26, 254, 302	17, 635, 791	50, 340	337, 235	3, 639, 158	353, 361, 776	499, 290, 516
4月	574, 385	25, 507, 835	16, 850, 272	49, 275	324, 379	3, 509, 264	334, 168, 651	493, 481, 255
5月	563, 836	25, 684, 778	17, 240, 399	51, 103	321, 371	3, 477, 427	330, 966, 891	460, 670, 474
6月	589, 644	25, 338, 248	17, 017, 764	51, 877	349, 760	3, 777, 190	347, 801, 541	491, 724, 357
7月	593, 511	25, 971, 949	17, 464, 354	51, 848	354, 933	3, 834, 477	349, 610, 356	496, 058, 847
8月	583, 306	25, 929, 082	17, 297, 701	52, 289	337, 480	3, 684, 085	340, 685, 755	460, 139, 697
9月	566, 726	24, 823, 567	16, 636, 595	52, 530	335, 447	3, 651, 187	328, 423, 631	477, 587, 112
10月	581, 915	25, 656, 549	17, 225, 324	52, 433	348, 491	3, 755, 832	346, 138, 335	514, 266, 198
11月	576, 517	25, 234, 679	16, 873, 038	54, 325	343, 582	3, 737, 744	339, 829, 365	480, 278, 448
12月	567, 487	25, 434, 759	17, 087, 549	55, 196	356, 356	3, 868, 730	341, 682, 812	516, 641, 988
平成28年 1月	549, 422	25, 235, 860	16, 948, 370	55, 451	340, 720	3, 727, 108	341, 325, 069	477, 552, 898
2月	575, 715	24, 283, 315	16, 473, 232	55, 720	351, 823	3, 833, 935	339, 107, 052	504, 326, 464
3月	592, 841	26, 137, 231	17, 384, 961	56, 284	379, 608	4, 098, 350	356, 852, 081	543, 538, 274

国保組合								
年度別、月別	食 事 療 養 ・ 生 活 療 養			訪 問 看 護			(再掲) 入院＋ 食事療養・生活療養	(再掲) 入院外＋調剤
	件 数	日 数 (回)	医 療 費	件 数	日 数	医 療 費	医 療 費	医 療 費
	件		千円	件	日	千円	千円	千円
平成23年度	310, 060	8, 774, 886	5, 855, 496	10, 592	70, 253	733, 167	169, 578, 538	329, 294, 929
24	297, 921	8, 279, 109	5, 505, 713	11, 803	77, 773	856, 710	168, 743, 536	320, 212, 756
25	288, 684	7, 927, 694	5, 244, 999	12, 550	81, 182	909, 089	165, 457, 921	319, 588, 354
26	285, 963	7, 680, 333	5, 116, 284	13, 943	91, 493	1, 037, 557	165, 042, 097	320, 418, 063
27	287, 813	7, 494, 200	5, 008, 191	15, 720	103, 076	1, 158, 723	167, 692, 796	334, 191, 664
平成27年 3月	24, 996	661, 127	442, 548	1, 300	8, 841	100, 032	14, 592, 849	29, 272, 296
4月	23, 429	600, 022	399, 010	1, 175	7, 687	87, 027	13, 124, 345	27, 380, 555
5月	23, 263	624, 714	417, 406	1, 258	7, 811	89, 190	13, 423, 667	25, 876, 216
6月	24, 500	631, 003	422, 514	1, 240	8, 536	95, 118	14, 083, 889	27, 369, 461
7月	25, 068	649, 294	434, 366	1, 216	8, 584	95, 911	14, 643, 894	27, 530, 515
8月	25, 663	650, 699	434, 753	1, 307	8, 618	97, 028	14, 505, 837	25, 378, 250
9月	23, 547	609, 735	406, 339	1, 315	8, 481	95, 533	13, 399, 694	26, 362, 624
10月	24, 208	633, 183	423, 309	1, 296	8, 902	99, 543	14, 131, 141	28, 922, 800
11月	23, 388	613, 699	410, 349	1, 361	8, 716	98, 412	13, 800, 695	26, 904, 419
12月	23, 427	625, 676	417, 270	1, 391	8, 902	100, 807	14, 028, 757	29, 233, 487
平成28年 1月	22, 748	613, 442	409, 630	1, 390	8, 593	96, 719	13, 936, 835	27, 194, 993
2月	23, 754	607, 372	406, 900	1, 367	8, 814	98, 637	14, 051, 739	29, 983, 885
3月	24, 837	636, 161	427, 035	1, 404	9, 432	104, 797	14, 575, 473	32, 057, 188

第3-1表 年度別、月別療養の給付等内訳の状況「全体」（その3）

ー退職者医療分ー

総 数

年度別、月別	診療費															調剤					
	診療費			計			入院			入院			外			科			調剤		
	件数	日数	医療費	件数	日数	医療費	件数	日数	医療費	件数	日数	医療費	件数	日数	医療費	件数	日数	医療費	件数	処方箋受付枚数	医療費
	件	日	千円	件	日	千円	件	日	千円	件	日	千円	件	日	千円	件	日	千円	件	枚	千円
【4月～3月へーす】																					
平成23年度																					
24	25,190,854	51,321,626	652,164,939	504,747	7,477,932	274,425,622	20,226,662	34,132,845	316,642,244	4,459,445	9,710,849	61,097,073	11,747,539	14,945,688	143,282,320						
25	24,320,629	48,459,216	634,126,125	487,560	7,143,290	270,544,881	19,484,230	32,096,992	304,757,880	4,348,839	9,218,934	58,823,364	11,497,784	14,348,550	137,891,449						
26	21,928,648	43,029,304	576,166,695	435,945	6,368,655	246,212,237	17,505,658	28,390,837	277,139,332	3,987,045	8,269,612	52,815,125	10,516,230	12,953,307	130,897,376						
27	18,284,300	35,341,436	480,500,271	358,687	5,172,610	204,325,802	14,515,470	23,285,416	231,417,408	3,410,143	6,883,410	44,757,061	8,904,360	10,965,720	110,378,532						
27	13,979,158	26,775,664	375,413,512	277,662	4,001,897	159,861,733	11,089,533	17,630,466	181,724,640	2,611,963	5,143,301	33,827,139	6,882,881	8,983,009	92,285,603						
【3月～2月へーす】																					
平成23年度																					
24	25,126,674	51,251,352	649,903,643	504,077	7,468,779	273,637,937	20,182,437	34,097,113	315,465,015	4,440,160	9,685,460	60,800,691	11,712,337	15,116,604	142,513,102						
25	24,454,339	48,838,875	638,317,997	490,939	7,195,951	272,065,337	19,596,250	32,361,275	307,006,794	4,367,150	9,281,649	59,245,866	11,548,198	14,437,093	138,876,097						
26	22,153,240	43,524,615	581,396,288	440,003	6,426,600	248,177,768	17,692,787	28,735,715	279,821,545	4,020,450	8,362,300	53,396,975	10,613,661	13,082,687	131,730,672						
27	18,558,142	35,887,623	487,196,149	364,485	5,270,009	234,610,843	14,741,119	23,646,453	234,610,843	3,452,538	6,971,161	45,233,670	9,030,114	11,120,134	111,828,282						
27	14,359,512	27,520,649	384,538,209	284,645	4,105,357	163,805,480	11,387,116	18,107,832	185,839,406	2,687,751	5,307,460	34,893,323	7,060,774	9,132,658	93,822,060						
平成27年	3月	1,355,824	2,626,757	35,899,099	26,175	378,124	15,231,679	1,073,371	1,724,064	17,222,103	256,278	524,569	3,445,317	665,978	820,223	8,529,456					
4月	1,298,436	2,508,444	34,204,922	25,058	357,837	14,305,075	1,028,862	1,655,888	16,632,432	244,516	494,719	3,267,415	645,211	798,079	8,516,755						
5月	1,217,817	2,312,620	31,853,031	23,781	352,547	13,636,515	963,958	1,516,309	15,305,209	230,078	443,764	2,911,307	597,950	726,176	7,479,487						
6月	1,255,763	2,438,709	33,456,661	24,296	344,193	14,128,930	991,854	1,605,550	16,108,938	239,613	488,966	3,218,794	612,968	746,210	7,782,933						
7月	1,236,072	2,418,716	33,181,038	24,647	351,255	14,046,559	981,755	1,600,285	16,065,462	229,670	467,176	3,069,017	607,071	795,485	7,931,065						
8月	1,157,892	2,196,625	30,846,803	23,598	343,682	13,394,804	922,830	1,450,894	14,812,769	211,464	402,049	2,639,230	569,859	685,150	7,406,629						
9月	1,170,556	2,215,426	30,924,356	23,131	331,141	13,070,983	929,652	1,465,867	15,097,381	217,773	418,418	2,755,992	571,270	692,987	7,615,168						
10月	1,258,929	2,443,983	33,748,387	24,719	357,029	14,160,677	1,000,344	1,619,581	16,508,696	233,866	467,373	3,079,014	618,340	767,918	8,391,973						
11月	1,145,214	2,169,029	30,870,963	23,221	329,595	13,350,246	907,418	1,422,975	14,788,666	214,575	416,459	2,732,050	556,156	670,451	7,568,688						
12月	1,117,648	2,116,252	30,024,596	21,524	314,334	12,693,735	887,213	1,399,712	14,654,454	208,911	402,206	2,676,407	554,362	676,249	8,004,380						
平成28年	1月	1,043,653	1,973,124	29,430,129	21,438	327,966	826,908	1,272,333	13,935,136	195,307	372,825	2,400,097	517,411	627,694	7,166,208						
2月	1,097,746	2,093,874	29,975,645	23,030	316,772	12,638,317	869,832	1,369,811	14,648,589	204,884	407,291	2,688,739	542,557	1,125,125	7,404,440						
3月	975,470	1,881,772	26,774,402	19,192	274,664	11,287,933	775,788	1,246,698	13,107,337	180,490	360,410	2,379,133	488,085	670,574	6,992,999						

（退職被保険者）

年度別、月別	診療費															調剤		
	診療費			入院費			入院費			入院費			調剤					
	件数	日数	医療費	件数	日数	医療費	件数	日数	医療費	件数	日数	医療費	件数	処方箋受付枚数	医療費			
【4月～3月へず】	件	日	千円	件	日	千円	件	日	千円	件	日	千円	件	枚	千円			
平成23年度	18,560,401	38,244,669	509,700,646	400,888	5,790,269	221,875,602	14,988,861	25,473,165	243,609,731	3,170,652	6,981,235	44,215,313	8,705,894	10,951,692	109,192,697			
24	18,024,868	36,276,146	498,424,424	390,109	5,566,068	220,022,154	14,530,701	24,054,562	235,666,368	3,104,058	6,655,516	42,735,901	8,568,780	10,667,901	105,701,457			
25	16,421,206	32,501,011	456,690,823	351,953	5,009,503	201,704,434	13,200,523	21,479,605	216,349,572	2,868,730	6,011,903	38,636,817	7,929,971	9,723,769	101,446,666			
26	13,840,274	26,949,160	383,330,548	290,904	4,094,719	168,016,314	11,075,735	17,811,884	182,352,460	2,473,635	5,042,557	32,961,773	6,788,542	8,319,229	86,312,647			
27	10,766,467	20,761,964	304,098,643	228,230	3,209,049	133,212,061	8,611,191	13,722,421	145,527,518	1,927,046	3,830,494	25,359,064	5,342,268	6,956,277	73,474,355			
【3月～2月へず】	件	日	千円	件	日	千円	件	日	千円	件	日	千円	件	枚	千円			
平成23年度	18,511,115	38,193,576	507,776,461	400,393	5,784,063	221,123,143	14,952,889	25,444,714	242,662,502	3,157,833	6,964,799	43,990,816	8,677,301	10,925,401	108,549,700			
24	18,114,298	36,541,592	501,603,005	392,644	5,604,503	221,263,698	14,605,857	24,238,893	237,287,628	3,115,797	6,698,196	43,051,678	8,601,327	10,727,377	106,388,079			
25	16,572,900	32,846,623	460,450,595	354,888	5,052,359	203,164,685	13,327,489	21,719,758	218,255,798	2,890,523	6,074,506	39,030,112	7,994,795	9,810,468	101,989,873			
26	14,034,433	27,346,213	388,532,305	295,599	4,169,303	170,515,615	11,235,876	18,072,467	184,718,502	2,502,958	5,104,443	33,298,187	6,877,783	8,429,014	87,370,658			
27	11,036,655	21,293,627	310,889,460	233,659	3,286,418	136,251,383	8,824,159	14,062,947	148,546,850	1,978,837	3,944,262	26,091,227	5,468,725	7,108,170	74,574,080			
平成27年	3月	1,023,016	1,995,348	28,580,608	21,299	300,042	816,896	1,313,720	13,549,947	184,821	381,586	2,516,689	505,644	619,681	6,656,267			
4月	988,713	1,921,226	27,361,626	20,373	282,915	11,751,586	790,245	1,274,722	13,190,959	178,095	363,589	2,419,082	495,259	610,854	6,711,809			
5月	930,373	1,778,470	25,547,077	19,330	278,952	11,223,725	742,360	1,170,814	12,149,533	168,683	328,704	2,173,819	460,154	556,723	5,909,746			
6月	961,027	1,877,516	26,923,024	19,907	274,810	11,735,165	765,993	1,242,128	12,802,186	175,127	360,578	2,385,673	473,333	573,906	6,180,424			
7月	947,848	1,860,610	26,701,379	20,107	279,384	11,610,570	759,418	1,235,740	12,803,563	168,323	345,486	2,287,246	469,602	576,004	6,265,562			
8月	894,522	1,708,158	24,954,782	19,280	273,018	11,073,298	718,478	1,133,494	11,892,480	156,764	301,646	1,989,004	443,549	531,145	5,900,050			
9月	902,141	1,718,440	25,026,820	18,943	264,294	10,876,036	722,332	1,141,971	12,080,090	160,866	312,175	2,070,695	443,462	535,611	6,039,513			
10月	973,385	1,903,280	27,435,917	20,387	288,470	11,896,609	779,409	1,264,947	13,221,094	173,589	349,863	2,318,215	482,093	596,853	6,692,497			
11月	885,113	1,689,672	25,154,517	19,208	265,930	11,178,564	706,972	1,112,586	11,920,059	158,933	311,156	2,055,895	433,705	521,463	6,076,629			
12月	864,091	1,646,960	24,460,410	17,747	252,628	10,661,790	691,670	1,094,033	11,787,877	154,674	300,299	2,010,743	431,899	525,086	6,418,388			
平成28年	1月	810,525	1,545,928	24,069,757	17,749	266,025	11,006,867	647,547	999,810	145,229	280,093	1,811,551	404,774	479,780	5,769,625			
2月	851,885	1,640,424	24,546,232	19,289	258,832	10,664,462	679,724	1,074,187	11,839,085	152,872	307,405	2,042,685	423,577	980,069	5,930,414			
3月	752,828	1,463,685	21,789,791	15,870	222,673	9,474,651	603,928	973,194	10,530,614	133,030	267,818	1,784,526	379,187	467,788	5,556,542			

（被扶養者）

年度別、月別	診療費												薬剤											
	診療費						入院						外院						歯科					
	件数	日数	医療費	件数	日数	医療費	件数	日数	医療費	件数	日数	医療費	件数	日数	医療費	件数	処方箋受付枚数	医療費						
【4月～3月ペース】	件	日	千円	件	日	千円	件	日	千円	件	日	千円	件	日	千円	件	枚	千円						
平成23年度	6,630,453	13,076,957	142,464,293	103,859	1,687,663	52,550,020	5,237,801	8,659,680	73,032,512	1,288,793	2,729,614	16,881,760	3,041,645	3,993,996	34,089,622									
24	6,295,761	12,183,070	135,701,701	97,451	1,577,222	4,953,529	8,042,430	69,091,512	2,563,418	2,929,004	16,087,462	3,680,649	32,189,992											
25	5,507,442	10,528,293	119,475,872	83,992	1,359,352	44,507,803	4,305,135	6,911,232	60,789,760	1,118,315	2,257,709	14,178,308	2,586,259	3,229,538	29,450,710									
26	4,444,026	8,392,276	97,169,723	67,783	1,077,891	36,309,488	3,439,735	5,473,532	49,064,948	936,508	1,840,853	11,795,288	2,115,818	2,646,491	24,065,885									
27	3,212,691	6,013,700	71,314,869	49,432	792,848	26,649,672	2,478,342	3,908,045	36,197,123	684,917	1,312,807	8,468,074	1,540,613	2,026,732	18,811,248									
【3月～2月ペース】	件	日	千円	件	日	千円	件	日	千円	件	日	千円	件	日	千円	件	枚	千円						
平成23年度	6,615,559	13,057,776	142,127,182	103,684	1,684,716	52,514,794	5,229,548	8,652,399	72,802,513	1,282,327	2,720,661	16,809,876	3,035,036	4,191,203	33,963,401									
24	6,340,041	12,297,283	136,714,993	98,295	1,591,448	50,801,639	8,122,382	69,719,166	2,583,453	3,709,716	16,087,488	2,946,871	32,488,018											
25	5,580,340	10,677,992	120,945,693	85,115	1,374,241	45,013,083	4,365,298	7,015,957	61,565,747	1,129,927	2,287,794	14,366,863	2,618,866	3,272,219	29,740,799									
26	4,523,709	8,541,410	98,663,845	68,886	1,100,706	36,836,022	3,505,243	5,573,986	49,892,340	949,580	1,866,718	11,935,483	2,152,331	2,691,120	24,457,624									
27	3,322,857	6,227,022	73,648,749	50,986	818,939	27,554,097	2,562,957	4,044,885	37,292,556	708,914	1,363,198	8,802,096	1,592,049	2,024,488	19,247,980									
平成27年	3月	332,808	631,409	7,318,491	4,876	78,082	2,717,707	256,475	410,344	3,672,156	71,457	142,983	928,628	160,334	200,542	1,873,189								
4月	309,723	587,218	6,483,296	4,685	74,922	2,553,489	238,617	381,166	441,473	3,441,473	66,421	131,130	848,334	149,952	180,947	1,804,947								
5月	287,444	534,150	6,305,953	4,451	73,595	2,412,790	221,598	345,495	3,155,675	61,395	115,060	737,488	137,796	169,453	1,569,742									
6月	294,736	561,193	6,533,638	4,389	69,383	2,393,765	225,861	363,422	3,306,751	64,486	128,388	833,121	139,635	172,304	1,602,509									
7月	288,224	558,106	6,479,659	4,540	71,871	2,455,985	222,337	364,545	3,261,900	61,347	121,690	781,471	137,461	191,481	1,665,503									
8月	263,370	498,467	5,892,021	4,318	70,664	2,321,506	204,352	317,400	2,920,289	54,700	100,403	650,227	126,310	150,679	1,506,579									
9月	268,415	496,986	5,897,536	4,188	66,847	2,194,947	207,320	323,896	3,017,291	56,907	106,243	685,298	127,808	157,376	1,575,655									
10月	285,544	540,703	6,312,470	4,332	68,559	2,264,068	220,935	354,634	3,287,602	60,277	117,510	760,800	136,247	171,065	1,699,476									
11月	260,101	479,357	5,716,446	4,013	63,655	2,171,683	200,446	310,389	2,868,608	55,642	105,303	676,155	122,451	148,988	1,492,066									
12月	253,557	469,292	5,564,186	3,777	61,706	2,031,945	195,543	305,679	2,866,577	54,237	101,907	665,665	122,463	151,163	1,585,992									
平成28年	1月	233,128	427,196	3,689	61,941	2,088,029	179,361	272,523	2,683,797	50,078	92,732	588,546	112,637	147,914	1,396,583									
2月	245,861	453,450	5,429,414	3,741	57,940	1,973,855	190,108	295,624	2,809,504	52,012	99,886	646,054	118,980	145,056	1,474,025									
3月	222,642	418,087	4,984,611	3,322	51,991	1,813,282	171,860	273,504	2,576,723	47,460	92,592	594,606	108,898	202,786	1,436,457									

第3-1表 年度別、月別療養の給付等内訳の状況「全体」（その3）（続き）
－退職者医療分－

総 数									
年度別、月別	食 事 療 養			訪 問 看 護			(再掲)入院＋食事療養	(再掲)入院外＋調剤	
	件 数	日 数 (回)	医 療 費	件 数	日 数	医 療 費	医 療 費	医 療 費	
	件		千円	件	日	千円	千円		千円
【4月～3月へ→ス】									
平成23年度	482,881	18,917,798	12,808,082	30,864	217,622	2,287,063	287,233,704	459,924,563	
24	466,567	18,191,494	12,244,944	33,762	233,933	2,533,696	282,789,825	442,649,329	
25	417,975	16,151,003	10,932,911	33,466	237,728	2,596,602	257,145,148	408,036,708	
26	343,746	13,301,093	8,889,483	31,025	217,023	2,384,644	213,215,285	341,795,939	
27	264,184	10,166,288	6,884,718	28,596	205,504	2,283,931	166,746,451	274,010,243	
【3月～2月へ→ス】									
平成23年度	482,101	18,895,204	12,789,665	30,530	215,534	2,264,469	286,427,602	457,978,116	
24	469,914	18,325,048	12,334,454	33,672	234,329	2,529,855	284,399,791	445,882,891	
25	421,884	16,297,867	11,033,866	33,542	237,889	2,595,855	259,211,634	411,552,217	
26	349,304	13,546,236	9,055,383	31,124	217,190	2,387,507	216,407,020	346,439,125	
27	270,931	10,437,257	7,063,392	28,928	206,382	2,292,477	170,868,872	279,661,466	
平成27年 3月	24,926	972,466	652,137	2,406	17,224	186,548	15,883,816	25,751,559	
4月	23,785	913,977	628,455	2,388	16,832	184,345	14,933,531	25,149,187	
5月	22,425	900,504	606,305	2,383	15,993	175,954	14,242,820	22,784,696	
6月	22,988	884,822	593,336	2,350	17,210	189,195	14,722,265	23,891,871	
7月	23,333	896,446	602,864	2,366	17,380	189,952	14,649,422	23,996,527	
8月	22,445	869,816	589,665	2,348	16,231	176,484	13,984,469	22,219,398	
9月	21,988	837,670	566,387	2,335	16,207	183,850	13,637,370	22,712,549	
10月	24,284	898,495	611,973	2,502	18,638	221,578	14,772,650	24,900,669	
11月	21,907	832,858	563,489	2,459	17,499	195,215	13,913,736	22,357,355	
12月	20,419	796,600	540,539	2,348	17,107	189,704	13,234,275	22,658,834	
平成28年 1月	20,516	826,306	557,861	2,528	17,691	200,497	13,652,757	21,101,344	
2月	22,302	806,574	548,724	2,486	18,180	197,332	13,187,041	22,053,029	
3月	18,179	701,497	473,463	2,074	16,346	178,002	11,761,396	20,100,336	

（退職被保険者）									
年度別、月別	食 事 療 養			訪 問 看 護			(再掲)入院＋食事療養	(再掲)入院外＋調剤	
	件 数	日 数 (回)	医 療 費	件 数	日 数	医 療 費	医 療 費	医 療 費	
	件		千円	件	日	千円	千円		千円
【4月～3月へ→ス】									
平成23年度	383,203	14,524,508	9,864,911	20,219	148,451	1,567,994	231,740,513	352,802,428	
24	371,975	14,062,619	9,495,260	22,481	162,107	1,777,225	229,517,415	341,367,825	
25	336,922	12,597,421	8,561,778	22,456	164,304	1,797,145	210,266,212	317,796,238	
26	278,086	10,489,433	7,013,130	21,207	152,832	1,681,561	175,029,443	268,665,107	
27	217,097	8,093,863	5,504,876	19,415	146,127	1,619,402	138,716,937	219,001,872	
【3月～2月へ→ス】									
平成23年度	382,571	14,509,979	9,852,596	19,919	146,121	1,542,820	230,975,739	351,212,202	
24	374,556	14,159,995	9,560,137	22,444	162,857	1,779,869	230,823,835	343,675,707	
25	339,707	12,697,503	8,631,676	22,457	164,067	1,792,775	211,796,361	320,245,671	
26	282,569	10,680,949	7,144,333	21,289	152,994	1,685,401	177,659,948	272,089,160	
27	222,325	8,295,380	5,637,151	19,629	146,611	1,622,427	141,888,533	223,120,930	
平成27年 3月	20,249	766,880	514,765	1,633	12,115	130,372	13,028,738	20,206,214	
4月	19,329	717,413	497,063	1,615	11,881	129,649	12,248,649	19,902,767	
5月	18,194	708,434	478,604	1,568	11,027	120,830	11,702,329	18,059,279	
6月	18,855	703,308	472,792	1,563	11,875	126,944	12,207,956	18,982,610	
7月	19,044	705,569	478,506	1,601	12,389	135,158	12,089,076	19,069,124	
8月	18,325	686,463	468,577	1,613	11,837	127,616	11,541,874	17,792,530	
9月	18,015	663,081	450,203	1,598	11,524	132,124	11,326,239	18,119,603	
10月	20,009	720,928	492,441	1,682	13,065	153,558	12,389,050	19,913,591	
11月	18,167	668,057	452,781	1,721	12,997	144,497	11,631,345	17,996,687	
12月	16,853	634,852	432,620	1,573	12,245	134,962	11,094,410	18,206,265	
平成28年 1月	16,958	665,196	450,259	1,749	12,719	144,791	11,457,125	17,020,964	
2月	18,695	653,767	446,365	1,693	12,763	140,334	11,110,827	17,769,499	
3月	15,021	565,363	382,491	1,419	11,631	127,346	9,857,141	16,087,156	

（被扶養者）									
年度別、月別	食 事 療 養			訪 問 看 護			(再掲)入院＋食事療養	(再掲)入院外＋調剤	
	件 数	日 数 (回)	医 療 費	件 数	日 数	医 療 費	医 療 費	医 療 費	
	件		千円	件	日	千円	千円		千円
【4月～3月へ→ス】									
平成23年度	99,678	4,393,290	2,943,171	10,645	69,171	719,069	55,493,191	107,122,135	
24	94,592	4,128,875	2,749,684	11,281	71,826	756,470	53,272,411	101,281,504	
25	81,053	3,553,582	2,371,133	11,010	73,424	799,457	46,878,936	90,240,470	
26	65,660	2,811,660	1,876,354	9,818	64,191	703,083	38,185,842	73,130,832	
27	47,087	2,072,425	1,379,842	9,181	59,377	664,529	28,029,514	55,008,371	
【3月～2月へ→ス】									
平成23年度	99,530	4,385,225	2,937,068	10,611	69,413	721,649	55,451,862	106,765,914	
24	95,358	4,165,053	2,774,317	11,228	71,472	749,986	53,575,956	102,207,184	
25	82,177	3,600,364	2,402,190	11,085	73,822	803,080	47,415,273	91,306,546	
26	66,735	2,865,287	1,911,050	9,835	64,196	702,106	38,747,072	74,349,964	
27	48,606	2,141,877	1,426,241	9,299	59,771	670,050	28,980,338	56,540,536	
平成27年 3月	4,677	205,586	137,372	773	5,109	56,177	2,855,078	5,545,345	
4月	4,456	196,564	131,392	773	4,951	54,696	2,684,881	5,246,420	
5月	4,231	192,070	127,702	815	4,966	55,124	2,540,492	4,725,417	
6月	4,133	181,514	120,544	787	5,335	62,251	2,514,309	4,909,261	
7月	4,289	190,877	124,358	765	4,991	54,794	2,560,346	4,927,403	
8月	4,120	183,353	121,089	735	4,394	48,868	2,442,595	4,426,868	
9月	3,973	174,589	116,184	737	4,683	51,727	2,311,131	4,592,946	
10月	4,275	177,567	119,533	820	5,573	68,020	2,383,600	4,987,078	
11月	3,740	164,801	110,708	738	4,502	50,718	2,282,391	4,360,667	
12月	3,566	161,748	107,920	775	4,862	54,742	2,139,865	4,452,569	
平成28年 1月	3,558	161,110	107,602	779	4,972	55,706	2,195,631	4,080,380	
2月	3,607	152,807	102,359	793	5,417	56,998	2,076,214	4,283,530	
3月	3,158	136,134	90,973	655	4,715	50,656	1,904,254	4,013,180	

第3-2表 年度別、月別療養の給付等内訳の状況「前期高齢者分再掲」

ー一般被保険者分ー

総 数

年度別、月別	診 療 費 計 入 院 療 費 入 院 外 費 歯 科												調 剤		
	診 療 費 計			入 院 療 費 入 院			外 費 歯 科			調 剤			調 剤		
	件 数	日 数	医 療 費	件 数	日 数	医 療 費	件 数	日 数	医 療 費	件 数	日 数	医 療 費	件 数	処 方 箋 受 付 枚 数	医 療 費
【4月～3月へ→】	173,687,852	368,792,582	4,396,796,458	3,756,515	55,735,109	2,008,249,166	143,365,403	253,972,734	2,011,721,213	26,565,934	59,084,739	376,826,080	85,578,469	111,713,280	1,053,847,290
24	178,616,196	369,636,099	4,550,246,247	3,827,925	56,267,550	2,102,506,268	146,944,326	253,345,896	2,058,785,412	27,843,945	60,022,653	388,954,567	89,049,756	111,404,599	1,070,985,529
25	185,781,267	377,470,112	4,774,836,688	3,958,744	57,751,821	2,201,105,423	152,087,179	256,902,640	2,166,408,795	29,735,344	62,815,851	407,322,470	93,532,229	116,915,922	1,165,920,281
26	192,177,533	383,992,013	4,991,016,077	4,085,695	59,170,405	2,306,013,301	156,712,418	260,571,621	2,260,861,380	31,379,420	64,249,987	424,141,396	98,079,855	121,158,590	1,215,093,491
27	195,100,458	382,963,658	5,165,694,547	4,165,391	59,878,978	2,377,250,024	158,795,979	258,681,020	2,361,177,125	32,139,088	64,403,660	427,267,399	100,237,833	122,859,055	1,347,949,498
【3月～2月へ→】	173,434,097	368,805,850	4,388,332,700	3,756,385	55,704,963	2,004,469,380	143,196,163	254,161,178	2,007,518,432	26,481,549	58,939,709	376,344,888	85,392,943	109,835,111	1,049,446,519
24	178,058,802	369,456,630	4,538,283,534	3,821,034	56,168,503	2,095,057,665	146,558,990	253,453,924	2,055,848,349	27,678,778	59,834,203	387,377,521	88,714,673	112,202,670	1,070,233,178
25	185,001,162	376,482,110	4,750,853,696	3,940,407	57,566,087	2,190,387,732	151,534,466	256,454,957	2,155,505,353	29,526,289	62,461,066	404,960,611	93,118,384	116,456,251	1,157,331,888
26	191,866,824	383,557,428	4,970,018,888	4,076,126	59,095,189	2,294,508,374	156,502,922	260,315,434	2,252,685,457	31,287,776	64,146,805	422,825,057	97,771,938	120,854,970	1,209,480,113
27	194,932,404	382,862,022	5,147,881,498	4,159,276	59,879,622	2,372,130,376	158,625,016	258,634,444	2,347,066,203	32,148,118	64,347,956	428,144,918	100,050,999	122,422,797	1,333,011,054
平成27年 3月	16,593,998	33,357,778	441,616,975	355,418	5,135,965	204,250,074	13,459,026	22,403,611	198,812,117	2,779,554	5,818,202	38,554,784	8,487,627	10,504,674	109,038,334
4月	16,384,303	32,633,948	426,927,565	343,020	4,892,818	192,575,822	13,319,284	192,575,822	197,201,332	2,721,999	5,584,086	37,150,410	8,452,583	10,521,389	112,393,191
5月	15,863,966	31,005,711	408,303,353	334,111	4,983,368	188,850,466	12,893,880	20,861,090	185,199,755	2,635,975	5,161,253	34,253,132	8,126,187	9,844,314	101,333,604
6月	16,654,473	33,405,052	441,330,565	355,041	4,965,926	202,124,670	13,512,810	22,663,728	200,724,436	2,786,622	5,775,398	38,481,460	8,479,170	10,418,045	107,398,455
7月	16,532,477	33,224,575	439,622,369	355,325	5,087,268	202,081,657	13,489,408	22,585,188	200,625,067	2,687,744	5,552,119	36,915,645	8,508,224	10,582,227	111,009,148
8月	15,654,936	30,386,806	411,303,765	344,193	5,016,470	194,207,673	12,828,633	20,592,591	185,417,639	2,482,110	4,777,745	31,678,443	8,087,280	9,762,167	104,146,488
9月	16,000,452	30,964,047	413,949,395	337,957	4,830,219	188,804,109	13,064,692	21,082,859	191,464,342	2,597,803	5,050,969	33,680,944	8,194,845	10,012,279	108,452,934
10月	16,877,728	33,634,192	446,935,440	353,590	4,956,506	201,536,440	13,759,219	22,961,386	206,777,828	2,764,919	5,616,308	37,621,181	8,634,405	10,781,691	117,153,959
11月	16,091,452	31,151,310	426,179,075	335,190	4,973,997	198,421,610	13,069,059	20,921,713	192,685,845	2,672,203	5,250,600	35,071,620	8,168,117	110,274,871	119,274,871
12月	16,718,394	32,366,789	436,551,546	342,577	5,022,820	198,812,626	13,604,498	21,922,698	201,239,997	2,771,319	5,421,271	36,498,923	8,668,907	10,631,480	124,696,600
平成28年 1月	15,384,087	29,303,942	420,434,969	333,627	5,008,291	199,771,726	12,512,066	19,410,282	189,058,436	2,538,394	4,885,369	31,604,807	7,944,024	9,425,787	111,421,196
2月	16,169,329	31,425,936	435,039,285	353,919	4,905,377	200,404,276	13,106,100	21,062,736	197,976,469	2,709,310	5,457,823	36,658,540	8,294,460	10,071,051	115,244,064
3月	16,768,886	33,461,347	460,156,737	361,907	5,136,960	209,691,320	13,636,343	22,455,005	212,816,030	2,770,636	5,869,382	37,649,386	8,679,584	10,946,658	124,425,966

市 町 村

年度別、月別	診療費															入院費															外来費															歯科															薬剤														
	診 療 費					計 入					院 療 費					入 院					院 診					外 科					歯 科					調 剤					調 剤																																		
	件数	日数	医療費	件数	日数	医療費	件数	日数	医療費	件数	日数	医療費	件数	日数	医療費	件数	日数	医療費	件数	日数	医療費	件数	日数	医療費	件数	日数	医療費	件数	日数	医療費	件数	処方箋受付枚数	医療費	件数	日数	医療費																																							
【4月～3月へ→】																																																																											
24	169,429,845	360,113,060	4,286,173,370	3,669,308	54,633,992	1,959,216,101	139,865,229	247,888,320	1,959,705,632	25,895,308	57,590,748	367,251,637	83,514,290	109,069,990	1,027,266,703																																																												
25	174,308,278	361,137,833	4,438,307,726	3,741,499	55,203,810	2,052,554,721	143,411,547	247,395,113	2,006,501,178	27,155,232	58,538,910	379,251,826	86,937,773	108,754,499	1,044,409,398																																																												
26	181,302,956	368,823,042	4,658,025,921	3,870,471	56,678,274	2,149,104,842	148,426,514	250,868,923	2,111,655,199	29,005,971	61,275,845	397,265,881	91,319,312	114,172,414	1,136,996,573																																																												
27	187,490,850	375,125,837	4,868,851,164	3,994,436	58,095,659	2,252,136,575	152,894,885	254,381,917	2,203,181,081	30,601,529	62,648,261	413,533,508	95,734,596	118,277,881	1,184,656,820																																																												
2月	190,305,182	374,075,316	5,037,460,393	4,070,772	58,786,741	2,320,393,984	154,895,794	252,490,743	2,300,612,048	31,338,616	62,797,832	416,454,361	97,822,756	119,916,964	1,312,541,442																																																												
【3月～2月へ→】																																																																											
24	169,176,090	360,126,328	4,277,709,612	3,669,178	54,603,846	1,955,436,316	139,695,989	248,076,764	1,955,502,850	25,810,923	57,445,718	366,770,446	83,328,764	107,191,821	1,022,865,932																																																												
25	173,750,884	360,958,364	4,426,345,013	3,734,608	55,104,763	2,045,106,117	143,026,211	247,503,141	2,003,564,115	26,990,065	58,350,460	377,674,781	86,602,690	109,552,570	1,043,657,047																																																												
26	180,522,851	367,835,040	4,634,042,929	3,852,134	56,492,740	2,138,387,151	147,873,801	250,421,240	2,100,751,757	28,796,916	60,921,060	394,904,022	90,905,467	113,712,743	1,128,608,179																																																												
27	187,180,141	374,691,252	4,847,853,975	3,984,867	58,020,443	2,246,631,647	152,685,389	254,125,730	2,195,005,159	30,508,885	62,545,079	412,217,169	95,428,679	117,974,261	1,179,043,412																																																												
平成27年 3月	190,137,128	373,973,680	5,019,647,344	4,064,657	58,787,385	2,315,274,336	154,724,825	252,444,167	2,287,041,127	31,347,646	62,742,128	417,331,881	97,635,922	119,480,706	1,297,602,998																																																												
4月	16,182,918	32,577,868	430,725,461	347,457	5,042,467	199,474,963	13,125,444	21,863,423	193,681,429	2,710,017	5,671,978	37,569,069	8,281,073	10,250,030	106,256,144																																																												
5月	15,984,156	31,879,219	416,469,498	335,391	4,806,017	188,089,823	12,629,450	192,168,191	2,654,415	5,443,772	36,211,484	32,211,484	8,250,509	10,270,973	108,525,381																																																												
6月	15,473,609	30,286,468	398,170,740	326,483	4,892,946	184,339,784	12,576,848	20,361,478	180,444,238	2,570,278	5,032,044	33,386,718	7,930,272	9,607,886	98,762,487																																																												
7月	16,245,876	32,628,262	430,370,652	346,880	4,874,937	197,297,317	13,181,611	22,122,982	195,569,537	2,717,385	5,630,343	37,503,798	8,275,858	10,169,755	104,713,640																																																												
8月	16,126,696	32,452,904	428,628,759	347,159	4,994,621	197,159,272	13,159,233	22,046,556	195,494,807	2,620,304	5,411,727	35,974,680	8,303,960	10,329,581	108,230,815																																																												
9月	15,270,474	29,681,874	401,091,805	336,309	4,925,752	189,609,068	12,514,735	20,100,625	180,626,783	2,419,430	4,655,497	30,855,955	7,893,515	9,529,226	101,531,425																																																												
10月	15,610,394	30,250,060	403,662,713	330,258	4,741,783	184,233,219	12,746,779	20,583,290	186,605,605	2,533,357	4,924,987	32,823,889	7,999,816	9,775,688	105,747,820																																																												
11月	16,466,899	32,860,809	435,005,425	345,637	4,963,727	196,756,035	13,424,182	22,418,717	201,556,153	2,697,080	5,478,365	36,693,238	8,427,384	10,525,560	114,190,800																																																												
12月	15,698,824	30,435,257	415,709,680	342,405	4,884,639	193,718,373	12,749,910	20,429,592	187,799,529	2,606,509	5,121,026	34,191,778	7,972,248	10,309,907	107,467,494																																																												
平成28年 1月	16,308,123	31,617,574	425,878,166	334,999	4,931,778	194,160,834	13,270,149	21,397,749	196,122,948	2,702,975	5,288,047	35,594,384	8,459,039	10,375,549	121,470,619																																																												
2月	15,000,992	28,615,617	409,825,976	325,953	4,915,588	194,905,722	12,200,783	18,938,261	184,123,606	2,474,256	4,761,768	30,796,647	7,750,112	9,193,319	108,498,888																																																												
3月	15,768,173	30,687,658	424,147,541	345,792	4,814,172	195,562,288	12,780,797	20,552,263	192,857,937	2,641,584	5,321,223	35,727,316	8,092,073	9,826,740	112,208,398																																																												
4月	16,308,972	32,679,504	448,538,510	353,572	5,041,823	204,594,610	13,296,413	21,909,999	207,252,351	2,700,987	5,727,682	36,691,550	8,467,907	10,686,288	121,194,584																																																												

第3-2表 年度別、月別療養の給付等内訳の状況「前期高齢者分再掲」（続き）
――一般被保険者分――

総 数									
年度別、月別	食 事 療 養 ・ 生 活 療 養			訪 問 看 護			(再掲)入院＋ 食事療養・生活療養	(再掲)入院外＋調剤	
	件 数	日 数 (回)	医 療 費	件 数	日 数	医 療 費	医 療 費	医 療 費	医 療 費
【4月～3月へ→ス】	3,594,495	142,991,726	96,912,480	111,041	783,246	8,029,526	2,105,161,646	3,065,568,503	
	24	3,684,667	145,694,487	130,566	915,199	9,847,703	2,200,660,477	3,129,770,941	
	25	3,790,495	148,657,101	150,830	1,071,850	11,632,650	2,301,876,436	3,332,329,076	
	26	3,921,449	152,171,415	186,034	1,407,221	14,407,221	2,409,376,727	3,475,954,871	
	27	3,984,396	153,870,658	217,045	1,544,824	16,935,004	2,481,719,185	3,709,126,623	
	【3月～2月へ→ス】	3,593,631	142,891,362	109,858	774,486	7,936,133	2,101,298,482	3,056,964,950	
【3月～2月へ→ス】	24	3,666,355	145,461,525	128,649	902,624	9,671,638	2,193,036,528	3,126,081,527	
	25	3,774,883	148,082,517	148,864	1,058,631	11,483,976	2,290,824,127	3,312,837,241	
	26	3,906,147	152,106,826	182,133	1,286,272	14,064,620	2,397,689,287	3,462,165,571	
	27	3,983,674	153,818,480	215,542	1,532,068	16,794,175	2,476,648,140	3,680,617,257	
	平成27年 3月	346,261	13,196,813	9,051,357	17,385	126,803	213,301,430	307,850,452	
	4月	328,689	12,577,079	8,557,556	16,716	119,874	1,307,226	201,133,379	309,594,523
平成28年	5月	320,207	12,799,885	8,705,856	17,498	120,063	1,320,541	197,556,322	286,533,359
	6月	340,281	12,704,938	8,659,957	17,728	129,766	1,419,270	210,784,627	308,122,891
	7月	341,188	13,012,486	8,883,930	17,768	132,379	1,446,554	210,965,587	311,634,215
	8月	330,413	12,861,546	8,759,722	17,941	127,839	1,405,081	202,967,395	289,564,128
	9月	323,655	12,391,736	8,425,134	17,958	126,395	1,391,052	197,229,244	299,917,276
	10月	338,467	12,931,563	8,791,484	17,570	128,419	1,407,257	210,327,915	323,931,766
	11月	335,078	12,785,207	8,655,443	18,540	128,364	1,412,418	207,077,053	302,960,716
	12月	328,490	13,091,820	8,763,626	18,731	132,452	1,451,154	207,576,252	325,936,598
	1月	318,688	12,818,278	8,721,314	18,831	127,713	1,412,966	208,493,040	300,479,633
	2月	331,999	12,705,574	8,542,630	18,809	131,536	1,441,718	208,946,906	313,220,533
	3月	347,332	13,252,157	9,005,203	18,911	139,715	1,519,551	218,696,523	337,241,997

市 町 村									
年度別、月別	食 事 療 養 ・ 生 活 療 養			訪 問 看 護			(再掲)入院＋ 食事療養・生活療養	(再掲)入院外＋調剤	
	件 数	日 数 (回)	医 療 費	件 数	日 数	医 療 費	医 療 費	医 療 費	医 療 費
【4月～3月へ→ス】	3,511,916	140,316,522	95,093,736	108,477	763,823	7,823,885	2,054,309,837	2,986,972,335	
	24	3,602,693	143,114,046	127,693	893,866	9,612,508	2,148,952,659	3,050,910,577	
	25	3,706,851	146,059,545	147,832	1,049,770	11,383,001	2,248,108,590	3,248,651,771	
	26	3,834,982	149,572,579	182,819	1,294,079	14,136,390	2,353,736,551	3,387,837,901	
	27	3,894,636	151,240,629	213,358	1,517,560	16,626,064	2,423,067,923	3,613,153,491	
	【3月～2月へ→ス】	3,511,052	140,216,158	107,294	755,063	7,730,492	2,050,446,674	2,978,368,782	
【3月～2月へ→ス】	24	3,584,381	142,881,084	125,776	881,291	9,436,444	2,141,328,710	3,047,221,162	
	25	3,691,239	145,484,961	145,866	1,036,551	11,234,927	2,237,056,281	3,229,159,936	
	26	3,819,680	149,507,990	178,918	1,262,347	13,793,788	2,342,049,111	3,374,048,601	
	27	3,893,914	151,188,451	211,855	1,504,804	16,485,234	2,417,996,878	3,584,644,125	
	平成27年 3月	338,716	12,969,571	8,896,171	17,090	124,563	1,352,149	208,371,134	299,937,573
	4月	321,428	12,367,501	8,414,727	16,460	118,002	1,285,117	196,504,550	300,693,572
平成28年	5月	312,968	12,581,502	8,556,646	17,190	117,771	1,294,143	192,896,430	279,206,725
	6月	332,515	12,486,510	8,510,682	17,438	127,481	1,393,567	205,807,999	300,283,177
	7月	333,427	12,787,866	8,730,530	17,451	129,918	1,419,128	205,889,802	303,725,621
	8月	322,892	12,642,554	8,610,400	17,613	125,427	1,377,693	198,219,468	282,158,208
	9月	316,326	12,178,455	8,279,477	17,638	124,062	1,365,144	192,512,696	292,353,425
	10月	330,949	12,709,200	8,639,442	17,296	126,341	1,383,614	205,395,477	315,746,953
	11月	327,688	12,570,867	8,509,098	18,212	125,919	1,384,734	202,227,471	295,267,022
	12月	321,326	12,872,612	8,613,928	18,401	130,159	1,425,007	202,774,762	317,593,567
	1月	311,450	12,597,277	8,571,334	18,525	125,643	1,389,529	203,477,056	292,622,494
	2月	324,320	12,486,147	8,392,803	18,497	129,209	1,415,192	203,955,091	305,066,335
	3月	339,438	13,021,749	8,847,569	18,593	137,319	1,492,979	213,442,179	328,446,938

国保組合									
年度別、月別	食 事 療 養 ・ 生 活 療 養			訪 問 看 護			(再掲)入院＋ 食事療養・生活療養	(再掲)入院外＋調剤	
	件 数	日 数 (回)	医 療 費	件 数	日 数	医 療 費	医 療 費	医 療 費	医 療 費
平成23年度	82,579	2,675,204	1,818,744	2,564	19,423	205,641	50,851,808	78,596,168	
	24	81,974	2,580,441	2,873	21,333	235,194	51,707,818	78,860,365	
	25	83,644	2,597,556	2,998	22,080	249,049	53,767,846	83,677,305	
	26	86,467	2,598,836	3,215	23,925	270,832	55,640,176	88,116,970	
	27	89,760	2,630,029	3,687	27,264	308,940	58,651,261	95,973,132	
	平成27年 3月	7,545	227,242	155,186	295	2,240	25,309	4,930,296	7,912,879
平成28年	4月	7,261	209,578	142,830	256	1,872	22,109	4,628,829	8,900,951
	5月	7,239	218,383	149,210	308	2,292	4,659,892	7,326,634	
	6月	7,766	218,428	149,275	290	2,285	25,703	4,976,628	7,839,714
	7月	7,761	224,620	153,401	317	2,461	27,426	5,075,785	7,908,593
	8月	7,521	218,992	149,322	328	2,412	27,389	4,747,927	7,405,920
	9月	7,329	213,281	145,658	320	2,333	25,908	4,716,547	7,563,851
	10月	7,518	222,363	152,042	274	2,078	23,643	4,932,438	8,184,813
	11月	7,390	214,340	146,345	328	2,445	27,684	4,849,582	7,693,694
	12月	7,164	219,208	149,698	330	2,293	26,147	4,801,490	8,343,031
	1月	7,238	221,001	149,980	306	2,070	23,436	5,015,984	7,857,139
	2月	7,679	219,427	149,827	312	2,327	26,526	4,991,815	8,154,198
	3月	7,894	230,408	157,634	318	2,396	26,572	5,254,344	8,795,058

第３－３表 年度別、月別療養の給付等内訳の状況「７０歳以上一般分再掲」

－一般被保険者分－

総 数

年度別、月別		診療費												調剤		
		診療費計			入院			入院			外院					
		件数	日数	医療費	件数	日数	医療費	件数	日数	医療費	件数	日数	医療費	件数	処方箋受付枚数	医療費
【4月～3月ペース】 平成23年度		88,205,407	194,216,263	2,271,684,152	1,981,752	29,433,907	1,051,814,816	73,615,281	136,414,971	1,034,761,271	12,608,374	28,367,385	185,108,065	44,369,635	58,165,401	560,646,334
24		91,029,570	195,039,155	2,351,268,746	2,015,788	29,559,385	1,099,916,444	75,637,537	136,252,509	1,058,175,651	13,376,245	29,227,261	193,176,651	46,300,763	59,629,072	568,495,833
25		94,593,501	198,503,293	2,465,484,012	2,076,559	30,086,760	1,149,535,852	78,118,280	137,561,830	1,111,744,040	14,398,662	30,854,703	204,204,120	48,535,865	61,682,470	617,630,934
26		97,855,750	201,839,036	2,577,776,107	2,143,841	30,944,163	1,206,854,275	80,624,151	139,633,730	1,161,568,613	15,087,758	31,261,143	209,353,220	50,996,827	63,993,353	646,245,542
27		96,248,340	194,782,476	2,590,536,462	2,123,792	30,346,999	1,209,268,432	79,190,323	134,306,775	1,177,599,488	14,934,225	30,128,702	203,668,543	50,528,301	62,675,096	695,270,954
【3月～2月ペース】 平成23年度		87,915,627	193,968,588	2,264,261,801	1,979,034	29,379,262	1,048,671,753	73,396,469	136,293,939	1,031,056,550	12,540,124	28,295,387	184,533,498	44,191,834	58,004,456	557,380,217
24		90,863,412	195,253,735	2,348,449,677	2,016,213	29,580,194	1,097,415,792	75,542,538	136,518,262	1,058,489,616	13,304,661	29,155,279	192,544,269	46,186,414	59,668,903	569,045,343
25		94,044,039	197,734,556	2,448,519,238	2,063,648	29,956,678	1,142,160,701	77,719,788	137,168,043	1,104,012,535	14,260,603	30,609,835	202,346,002	48,224,856	61,339,397	611,904,571
26		97,879,524	202,006,284	2,571,714,145	2,142,551	30,949,974	1,202,529,092	80,644,869	139,735,054	1,159,470,951	15,092,104	31,321,256	209,714,102	50,937,369	63,953,169	644,250,570
27		96,550,361	195,629,458	2,591,542,131	2,127,821	30,458,368	1,210,967,636	79,422,599	134,834,856	1,175,615,543	14,999,941	30,336,234	204,958,952	50,638,430	62,808,788	690,673,007
平成27年	3月	8,350,762	17,305,908	226,258,171	184,677	2,653,743	106,078,919	6,842,399	11,857,132	101,353,956	1,323,686	2,795,033	18,825,295	4,357,962	5,467,384	57,373,733
	4月	8,191,445	16,833,982	216,634,233	177,162	2,510,891	98,882,646	6,731,638	11,662,209	99,791,029	1,282,645	2,660,882	17,960,558	4,314,123	5,444,082	58,363,599
	5月	7,934,737	15,998,693	207,351,770	171,947	2,554,053	97,129,838	6,523,166	10,990,145	93,662,613	1,239,624	2,454,495	16,559,319	4,152,050	5,093,494	53,124,138
	6月	8,294,177	17,192,302	223,519,814	182,863	2,543,490	103,752,387	6,805,714	11,913,740	101,254,100	1,305,600	2,735,072	18,513,327	4,315,818	5,374,337	56,087,010
	7月	8,227,688	17,063,714	222,500,010	182,594	2,601,514	103,840,900	6,789,386	11,842,239	100,968,363	1,255,708	2,619,961	17,690,747	4,328,677	5,448,453	58,030,934
	8月	7,841,090	15,665,343	209,056,085	177,451	2,578,590	100,236,404	6,497,373	10,824,510	93,598,585	1,166,266	2,262,243	15,221,096	4,140,625	5,060,477	54,647,727
	9月	7,984,000	15,907,367	209,845,831	173,522	2,465,695	96,977,438	6,592,504	11,052,527	96,684,847	1,217,974	2,389,145	16,183,546	4,181,202	5,176,787	56,746,692
	10月	8,361,564	17,203,453	225,270,723	181,362	2,576,628	103,319,758	6,888,320	11,973,690	103,920,162	1,291,882	2,653,135	18,030,804	4,361,055	6,477,445	60,970,611
	11月	7,941,103	15,832,012	213,962,462	178,486	2,515,686	100,922,857	6,518,407	10,845,273	96,265,957	1,244,210	2,471,053	16,773,648	4,119,337	5,038,754	57,115,202
	12月	8,185,987	16,322,988	217,070,090	173,727	2,528,041	100,226,249	6,730,434	11,257,841	99,504,013	1,281,826	2,537,106	17,339,829	4,336,264	5,391,001	63,891,005
平成28年	1月	7,462,954	14,605,463	207,061,741	167,038	2,497,685	100,050,494	6,135,598	9,853,123	92,201,940	1,160,318	2,254,655	14,809,307	3,946,573	4,738,186	56,500,417
	2月	7,784,823	15,601,236	213,113,753	177,089	2,435,432	99,594,070	6,375,628	10,657,219	96,433,943	1,232,106	2,508,585	17,085,741	4,089,287	5,045,453	57,773,046
	3月	8,038,557	16,435,868	225,168,237	180,578	2,539,863	104,356,048	6,601,991	11,313,907	103,314,816	1,255,988	2,582,098	17,497,373	4,242,990	5,327,472	62,020,228

市町村

年度別、月別		診療費											調剤			
		診療費計			入院			入院			外院					
		件数	日数	医療費	件数	日数	医療費	件数	日数	医療費	件数	日数	医療費	件数	処方箋受付枚数	医療費
		件	日	千円	件	日	千円	件	日	千円	件	日	千円	件		千円
【4月～3月ペース】 平成23年度		86,816,666	191,197,010	2,233,811,721	1,950,531	29,016,719	1,034,389,267	72,454,365	134,264,525	1,017,322,564	12,411,770	27,915,766	182,099,889	43,674,118	57,254,438	551,388,507
24		89,641,117	192,115,716	2,313,466,023	1,985,392	29,164,260	1,082,548,050	74,481,141	134,175,382	1,040,794,375	13,174,584	28,776,074	190,123,598	45,596,508	58,723,785	559,402,311
25		93,180,837	195,583,892	2,426,198,448	2,045,692	29,689,118	1,131,358,268	76,947,078	135,502,444	1,093,778,481	14,188,067	30,392,330	201,061,699	47,814,593	60,768,167	607,923,933
26		96,415,658	198,932,225	2,537,720,573	2,112,797	30,558,173	1,188,380,809	79,431,197	137,571,369	1,143,128,304	14,871,664	30,802,683	206,211,460	50,248,144	63,054,668	636,211,529
27		94,877,988	192,058,873	2,551,139,947	2,093,127	29,973,854	1,190,863,908	78,056,232	132,381,749	1,159,546,111	14,728,629	29,703,270	200,729,929	49,810,851	61,780,854	684,664,345
【3月～2月ペース】 平成23年度		86,526,886	190,949,335	2,226,389,369	1,947,813	28,962,074	1,031,246,204	72,235,553	134,143,493	1,013,617,843	12,343,520	27,843,768	181,525,322	43,496,317	57,093,493	548,122,390
24		89,474,959	192,330,296	2,310,646,954	1,985,817	29,185,069	1,080,047,398	74,386,142	134,441,135	1,041,108,340	13,103,000	28,704,092	189,491,215	45,482,159	58,763,616	559,951,822
25		92,631,375	194,815,155	2,409,233,674	2,032,781	29,559,036	1,123,983,117	76,548,586	135,108,657	1,086,046,976	14,050,008	30,147,462	199,203,581	47,503,584	60,425,094	602,197,570
26		96,439,432	199,099,473	2,531,658,611	2,111,507	30,563,984	1,184,055,627	79,451,915	137,672,693	1,141,030,642	14,876,010	30,862,796	206,572,342	50,188,686	63,014,484	634,216,557
27		95,180,009	192,905,855	2,552,145,616	2,097,156	30,085,223	1,192,563,112	78,288,508	132,909,830	1,157,562,167	14,794,345	29,910,802	202,020,337	49,920,980	61,914,546	680,066,398
平成27年	3月	8,228,095	17,057,135	222,776,681	182,022	2,620,717	104,480,318	6,741,302	11,682,316	99,754,186	1,304,771	2,754,102	18,542,177	4,294,015	5,386,977	56,484,193
	4月	8,072,816	16,595,171	213,303,872	174,620	2,480,390	97,363,165	6,633,620	11,492,454	98,245,238	1,264,576	2,622,327	17,695,469	4,252,038	5,365,604	57,467,325
	5月	7,819,411	15,770,795	204,080,253	169,392	2,521,580	95,571,407	6,427,718	10,829,730	92,192,879	1,222,301	2,419,485	16,315,966	4,091,871	5,019,404	52,299,810
	6月	8,173,928	16,946,665	220,048,101	180,146	2,511,349	102,134,523	6,706,580	11,740,004	99,676,534	1,287,202	2,695,312	18,237,043	4,253,476	5,296,742	55,232,553
	7月	8,109,113	16,822,078	219,085,738	179,952	2,570,033	102,256,050	6,691,233	11,670,428	99,403,573	1,237,928	2,581,617	17,426,116	4,266,462	5,369,593	57,156,974
	8月	7,728,972	15,445,568	205,919,662	174,916	2,547,241	98,776,139	6,404,133	10,668,740	92,145,277	1,149,923	2,229,587	14,998,247	4,081,730	4,988,329	53,821,335
	9月	7,870,788	15,685,044	206,578,067	170,924	2,434,359	95,413,737	6,498,476	10,894,925	95,211,637	1,201,388	2,355,760	15,952,693	4,122,405	5,103,989	55,905,083
	10月	8,243,955	16,964,823	221,876,628	178,747	2,544,214	101,749,397	6,790,754	11,804,228	102,350,442	1,274,454	2,616,381	17,776,789	4,299,660	6,399,644	60,063,056
	11月	7,829,393	15,613,835	210,794,521	175,976	2,485,745	99,448,539	6,426,103	10,691,503	94,813,197	1,227,314	2,436,587	16,532,785	4,061,368	4,967,569	56,257,374
	12月	8,070,661	16,096,943	213,802,735	171,284	2,497,118	98,694,214	6,634,882	11,097,538	98,011,837	1,264,495	2,502,287	17,096,685	4,275,091	5,314,717	62,887,918
平成28年	1月	7,357,403	14,402,432	203,953,084	164,640	2,466,826	98,561,042	6,048,323	9,712,523	90,794,058	1,144,440	2,223,083	14,597,985	3,890,873	4,667,934	55,622,874
	2月	7,675,266	15,385,321	209,944,606	174,564	2,406,220	98,135,239	6,285,227	9,474,005	94,864,513	1,125,475	2,474,005	16,845,154	4,031,843	4,974,891	56,867,576
	3月	7,926,074	16,210,153	221,771,013	177,993	2,509,348	102,781,114	6,509,026	11,154,235	101,738,130	1,239,055	2,546,570	17,251,769	4,183,886	5,253,285	61,082,139

第3-3表 年度別、月別療養の給付等内訳の状況「70歳以上一般分再掲」 （続き）
ー一般被保険者分ー

総 数								
年度別、月別	食 事 療 養 ・ 生 活 療 養			訪 問 看 護			(再掲) 入院＋ 食事療養・生活療養	(再掲) 入院外＋調剤
	件 数	日 数 (回)	医 療 費	件 数	日 数	医 療 費	医 療 費	医 療 費
	件		千円	件	日	千円	千円	千円
【4月～3月ペーｽ】								
平成23年度	1,894,343	77,814,916	51,223,324	56,201	390,921	4,008,724	1,103,038,139	1,595,407,605
24	1,936,261	75,173,382	51,510,683	66,021	459,254	4,953,064	1,151,427,127	1,626,671,483
25	1,988,767	77,613,279	52,495,771	76,223	546,390	5,925,724	1,202,031,623	1,729,374,973
26	2,057,399	79,270,001	53,963,373	94,129	672,851	7,350,640	1,260,817,648	1,807,814,155
27	2,034,871	77,608,950	52,909,976	107,636	778,750	8,565,315	1,262,178,408	1,872,870,442
【3月～2月ペーｽ】								
平成23年度	1,891,096	75,270,410	51,125,889	55,485	385,267	3,948,644	1,099,797,642	1,588,436,767
24	1,930,695	75,884,492	51,545,059	65,249	453,942	4,873,332	1,148,960,852	1,627,534,959
25	1,976,059	77,281,450	52,260,212	75,301	539,956	5,852,512	1,194,420,913	1,715,917,105
26	2,057,337	79,285,951	53,980,815	92,146	656,324	7,174,901	1,256,509,907	1,803,721,521
27	2,038,074	77,907,906	53,100,928	107,205	774,127	8,508,208	1,264,068,563	1,866,288,551
平成27年 3月	176,541	6,832,200	4,641,874	8,659	63,985	694,641	110,720,793	158,727,689
4月	169,630	6,412,005	4,385,715	8,351	60,579	660,322	103,268,361	158,154,628
5月	164,721	6,587,766	4,452,833	8,746	60,939	672,389	101,582,671	146,786,751
6月	175,174	6,488,387	4,432,107	8,939	66,733	731,968	108,184,494	157,341,110
7月	175,377	6,650,911	4,534,047	8,911	67,478	738,182	108,374,948	158,999,297
8月	170,369	6,582,763	4,494,347	9,040	65,500	722,869	104,730,751	148,246,311
9月	166,257	6,288,006	4,290,130	9,044	65,034	715,702	101,267,569	153,431,539
10月	173,750	6,558,988	4,473,082	8,725	64,682	711,315	107,792,840	164,890,773
11月	170,747	6,434,711	4,379,811	9,196	64,795	715,300	105,302,668	153,381,158
12月	166,618	6,456,876	4,406,664	9,214	65,916	725,530	104,632,913	163,395,017
平成28年 1月	159,343	6,377,874	4,348,075	9,285	63,865	707,340	104,398,569	148,702,358
2月	169,639	6,245,691	4,269,044	9,102	64,784	714,396	103,863,114	154,206,988
3月	173,268	6,526,110	4,446,197	9,082	68,442	749,883	108,802,245	165,335,044

市 町 村								
年度別、月別	食 事 療 養 ・ 生 活 療 養			訪 問 看 護			(再掲) 入院＋ 食事療養・生活療養	(再掲) 入院外＋調剤
	件 数	日 数 (回)	医 療 費	件 数	日 数	医 療 費	医 療 費	医 療 費
	件		千円	件	日	千円	千円	千円
【4月～3月ペーｽ】								
平成23年度	1,864,750	76,782,081	50,518,732	55,214	384,227	3,939,017	1,084,907,999	1,568,711,071
24	1,907,447	74,201,987	50,848,150	65,013	451,936	4,874,686	1,133,396,200	1,600,196,687
25	1,959,481	76,640,566	51,832,984	75,187	539,253	5,848,406	1,183,191,251	1,701,702,414
26	2,027,952	78,327,340	53,320,101	93,029	664,740	7,259,669	1,241,700,910	1,779,339,833
27	2,005,771	76,701,889	52,288,855	106,468	770,607	8,471,244	1,243,152,763	1,844,210,456
【3月～2月ペーｽ】								
平成23年度	1,861,503	74,237,575	50,421,298	54,498	378,573	3,878,938	1,081,667,502	1,561,740,233
24	1,901,881	74,913,097	50,882,526	64,241	446,624	4,794,954	1,130,929,924	1,601,060,162
25	1,946,773	76,308,737	51,597,424	74,265	532,819	5,775,195	1,175,580,541	1,688,244,546
26	2,027,890	78,343,290	53,337,542	91,046	648,213	7,083,930	1,237,393,169	1,775,247,199
27	2,008,974	77,000,845	52,479,806	106,037	765,984	8,414,137	1,245,042,918	1,837,628,565
平成27年 3月	174,036	6,750,567	4,586,043	8,563	63,226	685,957	109,066,361	156,238,379
4月	167,199	6,337,227	4,334,482	8,282	60,088	654,450	101,697,647	155,712,563
5月	162,287	6,508,661	4,398,604	8,645	60,224	664,047	99,970,011	144,492,689
6月	172,590	6,410,877	4,378,987	8,833	65,877	722,184	106,513,511	154,909,087
7月	172,858	6,573,180	4,480,713	8,806	66,752	729,666	106,736,763	156,560,547
8月	167,961	6,506,130	4,441,977	8,932	64,750	714,033	103,218,116	145,966,611
9月	163,784	6,212,099	4,238,203	8,935	64,231	706,607	99,651,940	151,116,721
10月	171,261	6,480,426	4,419,439	8,637	64,051	703,914	106,168,835	162,413,498
11月	168,354	6,361,668	4,329,831	9,095	64,079	707,122	103,778,370	151,070,571
12月	164,310	6,381,584	4,354,873	9,114	65,272	718,365	103,049,087	160,899,755
平成28年 1月	157,085	6,304,216	4,297,817	9,187	63,240	700,303	102,858,859	146,416,932
2月	167,271	6,175,348	4,220,915	9,007	64,191	707,371	102,356,154	151,831,789
3月	170,833	6,451,611	4,395,092	8,994	67,849	743,064	107,176,206	162,820,269

国保組合								
年度別、月別	食 事 療 養 ・ 生 活 療 養			訪 問 看 護			(再掲) 入院＋ 食事療養・生活療養	(再掲) 入院外＋調剤
	件 数	日 数 (回)	医 療 費	件 数	日 数	医 療 費	医 療 費	医 療 費
	件		千円	件	日	千円	千円	千円
平成23年度	29,593	1,032,835	704,591	987	6,694	69,707	18,130,140	26,696,534
24	28,814	971,395	662,533	1,008	7,318	78,378	18,030,927	26,474,797
25	29,286	972,713	662,787	1,036	7,137	77,318	18,840,372	27,672,559
26	29,447	942,661	643,272	1,100	8,111	90,971	19,116,738	28,474,321
27	29,100	907,061	621,121	1,168	8,143	94,071	19,025,645	28,659,986
平成27年 3月	2,505	81,633	55,831	96	759	8,684	1,654,432	2,489,310
4月	2,431	74,778	51,233	69	491	5,872	1,570,714	2,442,065
5月	2,434	79,105	54,230	101	715	8,342	1,612,660	2,294,061
6月	2,584	77,510	53,119	106	856	9,784	1,670,984	2,432,022
7月	2,519	77,731	53,334	105	726	8,517	1,638,185	2,438,750
8月	2,408	76,633	52,370	108	750	8,836	1,512,635	2,279,700
9月	2,473	75,907	51,927	109	803	9,095	1,615,628	2,314,819
10月	2,489	78,562	53,643	88	631	7,401	1,624,005	2,477,275
11月	2,393	73,043	49,981	101	716	8,178	1,524,299	2,310,587
12月	2,308	75,292	51,791	100	644	7,165	1,583,826	2,495,262
平成28年 1月	2,258	73,658	50,258	98	625	7,037	1,539,710	2,285,426
2月	2,368	70,343	48,129	95	593	7,025	1,506,960	2,375,199
3月	2,435	74,499	51,105	88	593	6,819	1,626,039	2,514,775

第3-4表 年度別、月別療養の給付等内訳の状況「70歳以上現役並み所得者分再掲」（続き）
ー一般被保険者分ー

総 数								
年度別、月別	食 事 療 養 ・ 生 活 療 養			訪 問 看 護			(再掲) 入院＋ 食事療養・生活療養	(再掲) 入院外＋調剤
	件 数	日 数 (回)	医 療 費	件 数	日 数	医 療 費	医 療 費	医 療 費
	件		千円	件	日	千円	千円	千円
【4月～3月ベース】 平成23年度	129,790	3,856,171	2,624,172	4,700	32,091	329,280	78,540,138	122,995,333
24	131,182	3,857,734	2,620,843	4,990	34,819	374,214	81,533,112	126,577,848
25	134,642	3,915,626	2,662,501	5,484	39,391	423,761	84,796,916	134,371,773
26	143,262	4,117,961	2,799,053	6,869	49,238	539,869	90,826,752	143,779,704
27	137,737	3,882,043	2,634,604	7,096	51,545	561,353	87,863,978	145,053,107
【3月～2月ベース】 平成23年度	129,581	3,856,727	2,623,442	4,644	31,820	326,223	78,260,923	122,316,441
24	131,119	3,852,048	2,616,834	5,014	35,024	375,287	81,368,987	126,556,839
25	134,091	3,899,574	2,652,675	5,407	38,858	416,658	84,398,215	133,574,356
26	142,572	4,114,740	2,794,419	6,686	47,821	526,509	90,272,991	143,047,144
27	138,973	3,919,116	2,662,016	7,173	51,850	564,268	88,709,719	145,214,227
平成27年 3月	12,689	360,607	246,929	667	4,767	50,647	8,138,893	12,924,464
4月	12,092	341,560	231,299	640	4,809	51,493	7,584,491	12,900,647
5月	11,988	348,733	238,300	632	4,572	49,809	7,573,897	12,052,337
6月	12,864	351,476	239,742	619	4,583	49,870	8,210,700	13,044,607
7月	13,015	363,639	248,924	635	4,750	52,514	8,313,992	13,078,353
8月	11,046	309,500	209,638	558	3,913	43,124	6,899,817	10,709,489
9月	10,620	292,034	197,853	534	3,734	41,359	6,554,255	11,110,477
10月	10,883	319,967	205,330	468	3,539	38,459	6,992,479	12,080,154
11月	11,199	309,787	211,774	616	4,314	47,156	7,028,317	11,440,862
12月	10,737	307,964	210,280	573	4,212	46,120	7,005,627	12,408,737
平成28年 1月	10,556	309,243	210,630	611	4,229	46,461	7,111,659	11,491,733
2月	11,303	309,320	211,663	609	4,358	46,978	7,295,619	11,916,817
3月	11,439	323,298	219,239	599	4,521	47,975	7,292,126	12,818,587

市 町 村

年度別、月別	食 事 療 養 ・ 生 活 療 養			訪 問 看 護			(再掲) 入院＋ 食事療養・生活療養	(再掲) 入院外＋調剤
	件 数	日 数 (回)	医 療 費	件 数	日 数	医 療 費	医 療 費	医 療 費
	件		千円	件	日	千円	千円	千円
【4月～3月ベース】 平成23年度	119,912	3,575,773	2,433,078	4,444	29,881	305,629	72,476,203	113,708,998
24	121,241	3,580,645	2,432,485	4,643	31,896	342,299	75,237,601	117,235,382
25	124,791	3,642,899	2,476,442	5,071	35,708	381,823	78,403,881	124,475,944
26	132,405	3,820,622	2,596,092	6,408	45,572	496,889	83,820,793	132,735,204
27	126,533	3,587,541	2,433,811	6,616	47,703	516,646	80,622,251	133,140,352
【3月～2月ベース】 平成23年度	119,703	3,576,329	2,432,349	4,388	29,610	302,572	72,196,988	113,030,105
24	121,178	3,574,959	2,428,476	4,667	32,101	343,372	75,073,476	117,214,373
25	124,240	3,626,847	2,466,616	4,994	35,175	374,721	78,005,179	123,678,527
26	131,715	3,817,401	2,591,458	6,225	44,155	483,529	83,267,031	132,002,644
27	127,769	3,624,614	2,461,223	6,693	48,008	519,561	81,467,991	133,301,472
平成27年 3月	11,709	334,093	228,695	630	4,491	47,326	7,486,536	11,899,226
4月	11,121	316,322	214,123	598	4,483	47,217	6,979,936	11,898,471
5月	11,049	323,683	221,102	595	4,272	46,022	6,989,154	11,110,411
6月	11,913	326,622	222,783	581	4,265	46,144	7,604,260	12,029,812
7月	12,019	337,695	231,231	592	4,395	48,520	7,651,104	12,055,792
8月	10,111	286,479	193,953	523	3,639	40,060	6,308,370	9,801,615
9月	9,715	269,522	182,534	493	3,387	37,728	5,990,182	10,182,400
10月	9,985	296,024	189,011	440	3,267	35,210	6,407,381	11,069,875
11月	10,265	285,488	195,249	571	3,935	42,695	6,414,457	10,486,845
12月	9,846	284,614	194,450	531	3,865	42,059	6,457,299	11,361,322
平成28年 1月	9,673	284,443	193,748	569	3,905	42,479	6,499,047	10,506,483
2月	10,368	284,107	194,413	568	4,093	44,067	6,679,267	10,898,883
3月	10,473	297,020	201,282	553	4,186	44,411	6,640,796	11,738,106

国保組合

年度別、月別	食 事 療 養 ・ 生 活 療 養			訪 問 看 護			(再掲) 入院＋ 食事療養・生活療養	(再掲) 入院外＋調剤
	件 数	日 数 (回)	医 療 費	件 数	日 数	医 療 費	医 療 費	医 療 費
	件		千円	件	日	千円	千円	千円
平成23年度	9,878	280,398	191,094	256	2,210	23,651	6,063,935	9,286,336
24	9,941	277,089	188,358	347	2,923	31,914	6,295,511	9,342,466
25	9,851	272,727	186,059	413	3,683	41,937	6,393,035	9,895,830
26	10,857	297,339	202,961	461	3,666	42,980	7,005,959	11,044,500
27	11,204	294,502	200,793	480	3,842	44,707	7,241,727	11,912,756
平成27年 3月	980	26,514	18,234	37	276	3,322	652,357	1,025,238
4月	971	25,238	17,176	42	326	4,276	604,555	1,002,175
5月	939	25,050	17,199	37	300	3,787	584,743	941,926
6月	951	24,854	16,958	38	318	3,726	606,440	1,014,795
7月	996	25,944	17,693	43	355	3,994	662,887	1,022,561
8月	935	23,021	15,684	35	274	3,065	591,447	907,875
9月	905	22,512	15,319	41	347	3,630	564,073	928,078
10月	898	23,943	16,319	28	272	3,248	585,098	1,010,279
11月	934	24,299	16,525	45	379	4,462	613,860	954,017
12月	891	23,350	15,830	42	347	4,061	548,328	1,047,415
平成28年 1月	883	24,800	16,883	42	324	3,982	612,612	985,250
2月	935	25,213	17,249	41	265	2,911	616,352	1,017,934
3月	966	26,278	17,957	46	335	3,564	651,331	1,080,481

第 3－5 表 年度別、月別療養の給付等内訳の状況「未就学児分再掲」（その 1）（続き）
－計（一般被保険者分＋退職者医療分）－

総 数								
年度別、月別	食 事 療 養			訪 問 看 護			(再掲) 入院＋ 食事療養	(再掲) 入院外＋調剤
	件 数	日 数 (回)	医 療 費	件 数	日 数	医 療 費	医 療 費	医 療 費
	件		千円	件	日	千円	千円	千円
【4月～3月ペーｽ】								
平成23年度	179,310	3,022,877	1,937,873	7,372	40,276	457,186	95,813,160	162,233,966
24	169,427	2,838,333	1,823,606	8,632	48,309	588,949	93,779,338	153,705,161
25	160,260	2,671,244	1,716,862	9,493	55,410	678,932	89,204,556	145,480,703
26	151,805	2,492,996	1,601,210	11,192	66,792	831,976	85,419,355	137,386,992
27	146,098	2,374,227	1,516,159	12,100	74,585	924,773	82,133,709	130,694,948
【3月～2月ペーｽ】								
平成23年度	179,634	3,029,891	1,944,315	7,315	39,949	453,697	96,056,797	162,097,062
24	169,988	2,841,758	1,823,659	8,542	47,830	580,117	93,581,395	154,843,897
25	161,438	2,692,483	1,730,191	9,366	54,442	667,157	89,833,840	146,012,830
26	151,952	2,500,027	1,605,706	11,069	65,802	819,129	85,367,210	138,186,987
27	147,283	2,378,674	1,529,764	12,082	74,483	923,805	82,846,854	131,213,428
平成27年 3月	13,318	215,574	138,735	1,085	6,712	82,520	7,517,438	13,408,874
4月	12,319	190,302	122,315	867	5,408	67,397	6,379,202	10,643,041
5月	12,340	200,979	129,649	925	5,388	67,596	6,905,493	9,476,242
6月	12,250	193,526	124,819	1,011	6,790	81,552	6,691,423	10,123,644
7月	12,010	197,025	126,997	871	5,881	74,431	6,854,825	10,060,059
8月	11,777	190,833	122,635	958	5,946	73,791	6,715,546	8,446,843
9月	12,767	200,372	129,199	1,033	6,411	79,356	6,787,454	10,183,123
10月	12,328	200,999	129,571	1,019	6,547	80,656	6,873,684	11,683,603
11月	12,827	207,986	133,303	1,066	6,326	78,609	7,274,459	11,265,101
12月	12,461	200,949	129,459	1,068	6,339	78,604	7,104,649	12,452,375
平成28年 1月	11,378	192,369	123,764	1,074	6,266	77,012	7,080,694	10,383,742
2月	11,640	188,152	119,495	1,091	6,557	80,793	6,678,888	13,098,189
3月	12,005	210,822	125,016	1,117	6,905	84,975	6,774,424	12,879,629

市 町 村

年度別、月別	食 事 療 養			訪 問 看 護			(再掲) 入院＋ 食事療養	(再掲) 入院外＋調剤
	件 数	日 数 (回)	医 療 費	件 数	日 数	医 療 費	医 療 費	医 療 費
	件		千円	件	日	千円	千円	千円
【4月～3月ペーｽ】								
平成23年度	154,478	2,619,786	1,678,305	6,338	34,431	391,290	82,629,710	136,694,950
24	146,016	2,456,776	1,577,759	7,377	41,679	507,104	80,577,029	129,691,841
25	138,039	2,319,700	1,490,604	7,984	47,063	574,724	77,088,199	122,715,858
26	130,412	2,164,990	1,390,330	9,575	57,186	711,024	73,595,150	115,103,605
27	124,438	2,043,899	1,303,691	10,305	63,936	789,591	70,384,191	108,561,443
【3月～2月ペーｽ】								
平成23年度	154,802	2,626,800	1,684,747	6,281	34,104	387,801	82,873,347	136,558,046
24	146,577	2,460,201	1,577,812	7,287	41,200	498,271	80,379,086	130,830,577
25	139,217	2,340,939	1,503,933	7,857	46,095	562,949	77,717,483	123,247,985
26	130,559	2,172,021	1,394,826	9,452	56,196	698,177	73,543,005	115,903,600
27	125,623	2,048,346	1,317,296	10,287	63,834	788,623	71,097,335	109,079,922
平成27年 3月	11,413	187,190	120,472	913	5,698	70,020	6,495,646	11,183,119
4月	10,566	165,223	106,295	732	4,585	56,735	5,501,900	8,904,967
5月	10,557	174,649	112,742	796	4,697	58,515	5,967,840	7,917,427
6月	10,435	165,722	106,992	860	5,836	69,640	5,730,222	8,433,643
7月	10,233	168,233	108,414	790	5,352	67,338	5,867,178	8,369,774
8月	9,998	163,757	105,291	802	4,957	61,637	5,722,754	7,035,816
9月	10,908	172,315	111,149	884	5,485	67,872	5,845,984	8,452,747
10月	10,510	173,819	112,107	874	5,622	69,001	5,947,832	9,665,605
11月	10,876	177,853	113,891	895	5,393	66,632	6,177,222	9,323,589
12月	10,578	172,863	111,355	907	5,437	67,110	6,126,686	10,276,351
平成28年 1月	9,610	163,204	104,954	900	5,288	64,625	5,987,117	8,630,530
2月	9,943	163,605	103,695	934	5,663	69,498	5,713,985	10,886,811
3月	10,228	182,743	106,867	931	5,800	70,988	5,782,501	10,664,640

国保組合

年度別、月別	食 事 療 養			訪 問 看 護			(再掲) 入院＋ 食事療養	(再掲) 入院外＋調剤
	件 数	日 数 (回)	医 療 費	件 数	日 数	医 療 費	医 療 費	医 療 費
	件		千円	件	日	千円	千円	千円
平成23年度	24,832	403,091	259,568	1,034	5,845	65,896	13,183,450	25,539,016
24	23,411	381,557	245,847	1,255	6,630	81,845	13,202,308	24,013,320
25	22,221	351,544	226,258	1,509	8,347	104,208	12,116,358	22,764,845
26	21,393	328,006	210,880	1,617	9,606	120,952	11,824,206	22,283,387
27	21,660	330,328	212,469	1,795	10,649	135,182	11,749,518	22,133,506
平成27年 3月	1,905	28,384	18,263	172	1,014	12,500	1,021,793	2,225,755
4月	1,753	25,079	16,020	135	823	10,662	877,302	1,738,075
5月	1,783	26,330	16,907	129	691	9,080	937,653	1,558,816
6月	1,815	27,804	17,827	151	954	11,912	961,201	1,690,002
7月	1,777	28,792	18,583	81	529	7,093	987,646	1,690,286
8月	1,779	27,076	17,344	156	989	12,154	992,792	1,411,027
9月	1,859	28,057	18,050	149	926	11,485	941,470	1,730,377
10月	1,818	27,180	17,464	145	925	11,655	925,851	2,017,998
11月	1,951	30,133	19,412	171	933	11,977	1,097,237	1,941,512
12月	1,883	28,086	18,104	161	902	11,495	977,963	2,176,024
平成28年 1月	1,768	29,165	18,810	174	978	12,387	1,093,578	1,753,212
2月	1,697	24,547	15,800	157	894	11,295	964,903	2,211,378
3月	1,777	28,079	18,149	186	1,105	13,988	991,923	2,214,990

第3-5表 年度別、月別療養の給付等内訳の状況「未就学児分再掲」（その2）

ー一般被保険者分ー

総 数

年度別、月別		診療費												調剤		
		診			入院			入院			外科					
		件数	日数	医療費	件数	日数	医療費	件数	日数	医療費	件数	日数	医療費	件数	処方箋受付枚数	医療費
		件	日	千円	件	日	千円	件	日	千円	件	日	千円	件	枚	千円
【4月～3月ペース】																
平成23年度		15,197,279	26,403,188	227,785,704	232,818	1,651,893	93,762,628	13,340,413	22,109,229	118,027,616	1,624,048	2,642,066	15,995,460	8,455,710	12,798,968	43,973,070
24		14,521,808	24,821,324	219,061,048	221,931	1,574,517	91,836,559	12,700,872	20,703,705	111,288,923	1,599,005	2,543,102	15,935,566	8,220,706	12,288,434	42,147,220
25		13,700,585	23,049,092	207,536,168	210,820	1,478,842	87,370,532	11,963,636	19,197,715	105,121,958	1,526,129	2,372,535	15,043,677	7,792,427	11,465,642	40,163,598
26		12,829,991	21,396,733	197,680,946	199,845	1,384,774	83,715,460	11,171,631	17,782,804	99,520,415	1,458,515	2,229,155	14,445,072	7,393,702	10,818,280	37,713,676
27		12,147,374	20,103,780	188,313,995	191,865	1,313,467	80,565,121	10,564,493	16,708,283	94,059,908	1,391,016	2,082,030	13,688,966	7,041,189	10,187,817	36,525,199
【3月～2月ペース】																
平成23年度		15,198,608	26,411,122	227,926,419	233,324	1,657,429	93,986,865	13,344,780	22,114,425	117,974,631	1,620,504	2,639,268	15,964,922	8,448,960	12,797,349	43,890,161
24		14,601,396	25,002,382	219,764,332	222,493	1,574,914	91,645,697	12,777,405	20,875,904	112,158,737	1,601,498	2,551,564	15,959,898	8,262,277	12,371,784	42,414,484
25		13,768,105	23,194,240	208,588,848	212,266	1,491,336	87,988,792	12,021,071	19,310,440	105,459,866	1,534,768	2,392,464	15,140,191	7,825,266	11,527,964	40,355,104
26		12,900,119	21,507,292	198,292,637	199,895	1,386,108	83,658,199	11,237,215	17,884,683	100,168,153	1,463,009	2,236,501	14,466,285	7,424,363	10,862,120	37,862,792
27		12,206,008	20,230,330	189,435,860	193,576	1,325,542	81,256,834	10,612,736	16,805,048	94,397,101	1,399,696	2,099,740	13,781,926	7,075,296	10,253,087	36,701,400
平成27年	3月	1,183,265	1,975,050	18,362,961	17,521	120,795	7,368,357	1,021,777	1,633,994	9,586,512	143,967	220,261	1,408,092	689,984	1,017,815	3,809,140
	4月	969,527	1,631,070	14,908,018	15,914	104,787	6,254,811	854,804	1,376,733	7,657,483	98,809	149,550	995,724	575,345	848,340	2,976,197
	5月	938,829	1,526,584	14,606,040	16,225	112,285	6,773,028	823,502	1,267,810	6,852,689	99,102	146,489	980,322	535,924	758,575	2,614,999
	6月	1,016,440	1,719,463	15,215,606	16,077	108,803	6,564,182	875,578	1,415,850	7,351,809	124,785	194,810	1,299,615	570,291	837,484	2,762,670
	7月	1,028,633	1,699,663	15,234,172	15,753	109,131	6,720,620	895,279	1,410,894	7,328,419	117,601	179,638	1,185,132	576,551	825,473	2,722,604
	8月	894,779	1,421,492	13,791,685	15,682	107,154	6,585,320	771,031	1,154,715	6,156,041	108,066	159,623	1,050,324	490,515	673,034	2,283,291
	9月	965,791	1,573,269	15,045,728	16,479	109,780	6,652,720	842,819	1,306,472	7,356,438	106,493	157,017	1,036,571	556,820	794,689	2,817,342
	10月	1,054,305	1,795,701	16,190,352	16,097	109,829	6,741,557	917,981	1,504,107	8,257,599	120,227	181,765	1,191,197	628,035	943,916	3,416,729
	11月	1,020,009	1,716,840	16,336,067	16,818	116,351	7,139,726	885,226	1,423,903	8,039,854	117,965	176,586	1,156,487	601,165	887,280	3,216,002
	12月	1,088,797	1,844,041	16,926,079	16,573	113,170	6,967,451	947,041	1,546,224	8,760,741	125,183	184,647	1,197,887	654,106	980,887	3,681,076
平成28年	1月	937,429	1,490,159	15,627,984	15,308	110,157	6,952,325	806,399	1,210,863	7,574,204	115,722	169,139	1,101,455	536,843	739,920	2,800,187
	2月	1,111,389	1,848,846	17,207,905	15,317	103,699	6,553,462	973,847	1,563,377	9,468,155	122,225	181,770	1,186,287	661,872	962,598	3,619,732
	3月	1,121,566	1,836,765	17,210,343	15,627	108,352	6,646,889	971,102	1,527,430	9,257,341	134,837	200,983	1,306,113	653,677	935,505	3,614,153

市 町 村

年度別、月別		診療費												調剤		
		診			入院			入院			外科					
		件数	日数	医療費	件数	日数	医療費	件数	日数	医療費	件数	日数	医療費	件数	処方箋受付枚数	医療費
		件	日	千円	件	日	千円	件	日	千円	件	日	千円	件	枚	千円
【4月～3月ペース】																
平成23年度		12,801,953	22,276,860	193,955,191	200,388	1,430,423	80,838,746	11,235,423	18,597,786	99,516,491	1,366,142	2,248,651	13,599,954	7,100,767	10,747,838	36,945,179
24		12,250,889	20,961,110	186,383,579	191,154	1,360,963	78,880,098	10,712,914	17,433,892	93,942,918	1,346,821	2,166,255	13,560,564	6,912,751	10,332,707	35,479,906
25		11,550,105	19,460,869	177,020,693	181,609	1,281,191	75,480,433	10,083,827	16,158,882	88,743,578	1,284,669	2,020,796	12,796,682	6,548,079	9,632,648	33,777,133
26		10,748,289	17,948,494	167,815,791	171,523	1,198,656	72,102,135	9,355,728	14,861,171	83,489,462	1,221,038	1,888,667	12,224,195	6,170,139	9,018,212	31,461,242
27		10,087,597	16,719,220	158,765,614	163,231	1,128,485	69,028,071	8,770,947	13,842,841	78,256,052	1,153,419	1,747,894	11,481,491	5,827,104	8,424,577	30,195,549
【3月～2月ペース】																
平成23年度		12,803,282	22,284,794	194,095,906	200,894	1,435,959	81,062,984	11,239,790	18,602,982	99,463,506	1,362,598	2,245,853	13,569,416	7,094,017	10,746,219	36,862,270
24		12,330,477	21,142,168	187,086,864	191,716	1,361,360	78,689,236	10,789,447	17,606,091	94,812,731	1,349,314	2,174,717	13,584,897	6,954,322	10,416,057	35,747,170
25		11,617,625	19,606,017	178,073,373	183,055	1,293,685	76,098,693	10,141,262	16,271,607	89,081,486	1,293,308	2,040,725	12,893,195	6,580,918	9,694,970	33,968,639
26		10,818,417	18,059,053	168,427,482	171,573	1,199,990	72,044,873	9,421,312	14,963,050	84,137,201	1,225,532	1,896,013	12,245,409	6,200,800	9,062,052	31,610,358
27		10,146,231	16,845,770	159,887,479	164,942	1,140,560	69,719,784	8,819,190	13,939,606	78,593,245	1,162,099	1,765,604	11,574,450	5,861,211	8,489,847	30,371,750
平成27年	3月	986,200	1,648,553	15,561,810	15,025	104,858	6,364,827	851,374	1,358,173	8,014,075	119,801	185,522	1,182,908	572,652	836,017	3,155,823
	4月	811,410	1,366,745	12,643,480	13,608	90,836	5,393,529	715,663	1,150,138	6,413,123	82,139	125,771	836,828	480,282	707,546	2,482,482
	5月	783,380	1,276,313	12,410,172	13,875	97,257	5,852,282	687,029	1,055,744	5,734,873	82,476	123,312	823,017	445,747	630,690	2,174,000
	6月	847,302	1,434,740	12,852,341	13,724	93,543	5,620,808	729,295	1,176,055	6,129,879	104,283	165,142	1,101,655	473,729	694,565	2,294,599
	7月	855,932	1,416,564	12,863,102	13,399	93,667	5,751,557	744,498	1,171,301	6,113,260	98,035	151,596	998,285	477,581	683,277	2,247,477
	8月	744,442	1,186,420	11,619,989	13,296	91,709	5,609,873	641,727	960,946	5,131,632	89,419	133,765	878,484	407,549	559,362	1,896,674
	9月	801,895	1,307,990	12,710,905	14,086	94,599	5,729,300	699,555	1,081,793	6,114,188	88,254	131,598	867,417	460,499	656,613	2,329,214
	10月	873,302	1,488,460	13,676,501	13,766	94,768	5,833,169	759,948	1,241,022	6,844,581	99,678	152,670	998,751	518,314	777,726	2,811,749
	11月	844,152	1,421,162	13,692,890	14,245	99,558	6,061,901	732,064	1,173,489	6,663,863	97,843	148,115	967,126	495,678	730,483	2,650,481
	12月	898,361	1,522,604	14,251,103	14,062	97,000	6,007,592	781,014	1,271,375	7,244,220	103,285	154,229	999,291	537,236	804,281	3,021,572
平成28年	1月	777,784	1,238,856	13,107,072	12,933	93,562	5,877,558	669,132	1,003,745	6,307,129	95,719	141,549	922,385	444,512	612,816	2,314,051
	2月	922,174	1,537,455	14,483,954	13,018	89,234	5,604,359	807,990	1,295,899	7,883,144	101,166	152,322	996,452	547,379	796,345	2,993,366
	3月	927,566	1,522,003	14,439,945	13,314	92,783	5,673,114	803,131	1,261,408	7,676,882	111,121	167,812	1,089,948	538,545	770,747	2,979,622

国保組合

年度別、月別		療 費												調 剤					
		診			院			院			外						菌 科		
		件 数	日 数	医 療 費	件 数	日 数	医 療 費	件 数	日 数	医 療 費	件 数	日 数	医 療 費	件 数	日 数	医 療 費	件 数	処 方 箋 受 付 枚 数	医 療 費
		件	日	千円	件	日	千円	件	日	千円	件	日	千円	件	日	千円	件	枚	千円
平成23年度		2, 395, 326	4, 126, 328	33, 830, 513	32, 430	221, 470	12, 923, 882	2, 104, 990	3, 511, 443	18, 511, 125	257, 906	393, 415	2, 395, 507	1, 354, 943	2, 051, 130	7, 027, 891			
24		2, 270, 919	3, 860, 214	32, 677, 469	30, 777	213, 554	12, 956, 461	1, 987, 958	3, 269, 813	17, 346, 006	252, 184	376, 847	2, 375, 002	1, 307, 955	1, 955, 727	6, 667, 314			
25		2, 150, 480	3, 588, 223	30, 515, 475	29, 211	197, 651	11, 890, 099	1, 879, 809	3, 038, 833	16, 378, 380	241, 460	351, 739	2, 246, 996	1, 244, 348	1, 832, 994	6, 386, 465			
26		2, 081, 702	3, 448, 239	29, 865, 155	28, 322	186, 118	11, 613, 326	1, 815, 903	2, 921, 633	16, 030, 953	237, 477	340, 488	2, 220, 877	1, 223, 563	1, 800, 068	6, 252, 434			
27		2, 059, 777	3, 384, 560	29, 548, 381	28, 634	184, 982	11, 537, 050	1, 793, 454	2, 865, 442	15, 803, 856	237, 597	334, 136	2, 207, 475	1, 214, 085	1, 763, 240	6, 329, 650			
平成27年	3月	197, 065	326, 497	2, 801, 151	2, 496	15, 937	1, 003, 530	170, 403	275, 821	1, 572, 437	24, 166	34, 739	225, 184	117, 332	181, 798	653, 318			
	4月	158, 117	264, 325	2, 264, 539	2, 306	13, 951	861, 282	139, 141	226, 595	1, 244, 360	16, 670	23, 779	158, 897	95, 063	140, 794	493, 714			
	5月	155, 449	250, 271	2, 195, 868	2, 350	15, 028	920, 746	136, 473	212, 066	1, 117, 816	16, 626	23, 177	157, 305	90, 177	127, 885	440, 999			
	6月	169, 138	284, 723	2, 363, 265	2, 353	15, 260	943, 374	146, 283	239, 795	1, 221, 930	20, 502	29, 668	197, 961	96, 562	142, 919	468, 071			
	7月	172, 701	283, 099	2, 371, 069	2, 354	15, 464	969, 063	150, 781	239, 593	1, 215, 159	19, 566	28, 042	186, 848	98, 970	142, 196	475, 127			
	8月	150, 337	235, 072	2, 171, 697	2, 386	15, 445	935, 448	129, 304	193, 769	1, 024, 409	18, 647	25, 858	171, 840	82, 966	113, 672	386, 618			
	9月	163, 896	265, 279	2, 334, 823	2, 393	15, 181	923, 420	143, 264	224, 679	1, 242, 249	18, 239	25, 419	169, 154	96, 321	138, 076	488, 127			
	10月	181, 003	307, 241	2, 513, 851	2, 421	15, 061	908, 388	158, 033	263, 085	1, 413, 018	20, 549	29, 095	192, 446	109, 721	166, 190	604, 980			
	11月	175, 857	295, 678	2, 643, 177	2, 573	16, 793	1, 077, 825	153, 162	250, 414	1, 375, 991	20, 122	28, 471	189, 360	105, 487	156, 797	565, 521			
	12月	190, 436	321, 437	2, 674, 976	2, 511	16, 170	959, 859	166, 027	274, 849	1, 516, 521	21, 898	30, 418	198, 596	116, 870	176, 606	659, 503			
平成28年	1月	159, 645	251, 303	2, 520, 912	2, 375	16, 595	1, 074, 768	137, 267	207, 118	1, 267, 075	20, 003	27, 590	179, 069	92, 331	127, 104	486, 137			
	2月	189, 215	311, 391	2, 723, 950	2, 299	14, 465	949, 103	165, 857	267, 478	1, 585, 012	21, 059	29, 448	189, 836	114, 493	166, 253	626, 366			
	3月	194, 000	314, 762	2, 770, 398	2, 313	15, 569	973, 774	167, 971	266, 022	1, 580, 459	23, 716	33, 171	216, 164	115, 132	164, 758	634, 530			

第3-5表 年度別、月別療養の給付等内訳の状況「未就学児分再掲」（その2）（続き）
ー一般被保険者分ー

総 数								
年度別、月別	食 事 療 養			訪 問 看 護			(再掲)入院＋食事療養	(再掲)入院外＋調剤
	件 数	日 数 (回)	医 療 費	件 数	日 数	医 療 費	医 療 費	医 療 費
	件		千円	件	日	千円	千円	千円
【4月～3月ペーｽ】								
平成23年度	179,037	3,015,344	1,934,962	7,364	40,259	456,937	95,697,590	162,000,686
24	169,172	2,833,709	1,820,630	8,628	48,302	588,891	93,657,189	153,436,144
25	160,022	2,666,727	1,713,904	9,490	55,407	678,918	89,084,436	145,285,557
26	151,615	2,489,226	1,598,775	11,192	66,792	831,976	85,314,235	137,234,091
27	145,960	2,372,307	1,514,930	12,085	74,507	923,896	82,080,051	130,585,107
【3月～2月ペーｽ】								
平成23年度	179,351	3,021,841	1,941,081	7,306	39,929	453,416	95,927,947	161,864,792
24	169,744	2,837,254	1,820,759	8,539	47,825	580,101	93,466,457	154,573,221
25	161,185	2,687,909	1,727,215	9,362	54,437	667,101	89,716,006	145,814,970
26	151,769	2,496,426	1,603,376	11,069	65,802	819,129	85,261,574	138,030,946
27	147,132	2,376,430	1,528,329	12,068	74,406	922,952	82,785,162	131,098,501
平成27年 3月	13,299	215,150	138,464	1,085	6,712	82,520	7,506,821	13,395,653
4月	12,314	190,256	122,284	867	5,408	67,397	6,377,095	10,633,680
5月	12,331	200,877	129,582	925	5,388	67,596	6,902,611	9,467,688
6月	12,244	193,433	124,759	1,011	6,790	81,552	6,688,941	10,114,479
7月	11,994	196,778	126,838	866	5,842	73,987	6,847,458	10,051,023
8月	11,765	190,559	122,461	955	5,928	73,590	6,707,781	8,439,332
9月	12,755	200,189	129,081	1,032	6,410	79,336	6,781,800	10,173,779
10月	12,319	200,923	129,521	1,017	6,545	80,651	6,871,078	11,674,327
11月	12,813	207,899	133,247	1,066	6,326	78,609	7,272,972	11,255,856
12月	12,443	200,606	129,241	1,068	6,339	78,604	7,096,692	12,441,816
平成28年 1月	11,362	192,160	123,631	1,072	6,256	76,910	7,075,956	10,374,392
2月	11,625	187,992	119,397	1,090	6,550	80,714	6,672,859	13,087,887
3月	11,999	210,722	124,951	1,116	6,904	84,951	6,771,839	12,871,494

市 町 村

年度別、月別	食 事 療 養			訪 問 看 護			(再掲)入院＋食事療養	(再掲)入院外＋調剤
	件 数	日 数 (回)	医 療 費	件 数	日 数	医 療 費	医 療 費	医 療 費
	件		千円	件	日	千円	千円	千円
【4月～3月ペーｽ】								
平成23年度	154,205	2,612,253	1,675,394	6,330	34,414	391,041	82,514,140	136,461,670
24	145,761	2,452,152	1,574,783	7,373	41,672	507,046	80,454,880	129,422,823
25	137,801	2,315,183	1,487,646	7,981	47,060	574,710	76,968,079	122,520,712
26	130,222	2,161,220	1,387,895	9,575	57,186	711,024	73,490,030	114,950,704
27	124,300	2,041,979	1,302,461	10,290	63,858	788,715	70,330,532	108,451,602
【3月～2月ペーｽ】								
平成23年度	154,519	2,618,750	1,681,513	6,272	34,084	387,520	82,744,497	136,325,776
24	146,333	2,455,697	1,574,912	7,284	41,195	498,256	80,264,148	130,559,901
25	138,964	2,336,365	1,500,956	7,853	46,090	562,894	77,599,649	123,050,125
26	130,376	2,168,420	1,392,496	9,452	56,196	698,177	73,437,369	115,747,559
27	125,472	2,046,102	1,315,860	10,273	63,757	787,771	71,035,644	108,964,995
平成27年 3月	11,394	186,766	120,201	913	5,698	70,020	6,485,028	11,169,898
4月	10,561	165,177	106,263	732	4,585	56,735	5,499,793	8,895,605
5月	10,548	174,547	112,675	796	4,697	58,515	5,964,957	7,908,872
6月	10,429	165,629	106,932	860	5,836	69,640	5,727,740	8,424,477
7月	10,217	167,986	108,254	785	5,313	66,894	5,859,812	8,360,737
8月	9,986	163,483	105,117	799	4,939	61,436	5,714,989	7,028,305
9月	10,896	172,132	111,031	883	5,484	67,851	5,840,330	8,443,403
10月	10,501	173,743	112,057	872	5,620	68,996	5,945,226	9,656,330
11月	10,862	177,766	113,835	895	5,393	66,632	6,175,735	9,314,344
12月	10,560	172,520	111,137	907	5,437	67,110	6,118,729	10,265,792
平成28年 1月	9,594	162,995	104,821	898	5,278	64,523	5,982,379	8,621,180
2月	9,928	163,445	103,597	933	5,656	69,419	5,707,956	10,876,509
3月	10,222	182,643	106,802	930	5,799	70,964	5,779,916	10,656,504

国保組合

年度別、月別	食 事 療 養			訪 問 看 護			(再掲)入院＋食事療養	(再掲)入院外＋調剤
	件 数	日 数 (回)	医 療 費	件 数	日 数	医 療 費	医 療 費	医 療 費
	件		千円	件	日	千円	千円	千円
平成23年度	24,832	403,091	259,568	1,034	5,845	65,896	13,183,450	25,539,016
24	23,411	381,557	245,847	1,255	6,630	81,845	13,202,308	24,013,320
25	22,221	351,544	226,258	1,509	8,347	104,208	12,116,358	22,764,845
26	21,393	328,006	210,880	1,617	9,606	120,952	11,824,206	22,283,387
27	21,660	330,328	212,469	1,795	10,649	135,182	11,749,518	22,133,506
平成27年 3月	1,905	28,384	18,263	172	1,014	12,500	1,021,793	2,225,755
4月	1,753	25,079	16,020	135	823	10,662	877,302	1,738,075
5月	1,783	26,330	16,907	129	691	9,080	937,653	1,558,816
6月	1,815	27,804	17,827	151	954	11,912	961,201	1,690,002
7月	1,777	28,792	18,583	81	529	7,093	987,646	1,690,286
8月	1,779	27,076	17,344	156	989	12,154	992,792	1,411,027
9月	1,859	28,057	18,050	149	926	11,485	941,470	1,730,377
10月	1,818	27,180	17,464	145	925	11,655	925,851	2,017,998
11月	1,951	30,133	19,412	171	933	11,977	1,097,237	1,941,512
12月	1,883	28,086	18,104	161	902	11,495	977,963	2,176,024
平成28年 1月	1,768	29,165	18,810	174	978	12,387	1,093,578	1,753,212
2月	1,697	24,547	15,800	157	894	11,295	964,903	2,211,378
3月	1,777	28,079	18,149	186	1,105	13,988	991,923	2,214,990

第3-5表 年度別、月別療養の給付等内訳の状況「未就学児分再掲」（その3）

ー退職者医療分ー

(被扶養者)																			
年度別、月別		診療費															調剤		
		診療			入院			入院			外			科					
		件数	日数	医療費	件数	日数	医療費	件数	日数	医療費	件数	日数	医療費	件数	日数	医療費			
		件	日	千円	件	日	千円	件	日	千円	件	日	千円	件	日	千円	件	枚	千円
【4月～3月ベース】																			
平成23年度		22,587	40,174	309,972	401	2,353	112,659	19,543	33,425	170,996	2,643	4,396	26,318	11,627			18,603	62,284	
24		21,692	44,442	357,519	376	2,361	119,173	18,646	37,457	208,072	2,670	4,624	30,273	11,530			17,399	60,945	
25		18,918	32,443	284,314	334	2,235	117,162	16,064	26,124	142,260	2,520	4,084	24,893	9,866			14,519	52,887	
26		14,499	25,222	234,787	242	1,691	102,685	12,279	20,277	111,103	1,978	3,254	20,999	7,865			11,717	41,798	
27		10,332	17,500	146,456	174	969	52,429	8,791	14,416	80,424	1,367	2,115	13,602	5,420			8,028	29,417	
【3月～2月ベース】																			
平成23年度		22,552	40,293	322,299	416	2,585	125,617	19,485	33,300	170,280	2,651	4,408	26,403	11,595			18,550	61,990	
24		21,810	44,711	350,739	368	2,287	112,038	18,804	37,884	208,937	2,638	4,540	29,764	11,603			17,602	61,739	
25		19,243	32,895	284,674	340	2,176	114,857	16,328	26,510	144,278	2,575	4,209	25,539	10,011			14,709	53,582	
26		14,804	25,745	237,951	245	1,745	103,306	12,547	20,680	113,298	2,012	3,320	21,348	8,033			11,949	42,744	
27		10,791	18,335	158,786	187	1,087	60,256	9,171	15,034	84,239	1,433	2,214	14,291	5,681			8,411	30,688	
平成27年	3月	1,163	2,033	21,764	20	162	10,347	974	1,609	9,783	169	262	1,634	621			934	3,438	
	4月	834	1,425	9,822	8	43	2,075	727	1,239	6,953	99	143	793	454			681	2,409	
	5月	826	1,407	9,966	10	51	2,816	729	1,216	6,228	87	140	923	431			680	2,327	
	6月	905	1,550	10,477	7	47	2,423	776	1,321	6,825	122	182	1,230	479			742	2,341	
	7月	883	1,558	15,131	18	123	7,207	749	1,252	6,667	116	183	1,257	459			681	2,370	
	8月	826	1,375	14,489	21	116	7,591	669	1,064	5,688	136	195	1,210	384			542	1,823	
	9月	864	1,427	13,236	14	86	5,535	748	1,200	6,793	102	141	908	460			645	2,552	
	10月	863	1,441	10,481	11	43	2,556	727	1,197	6,639	125	201	1,286	473			692	2,636	
	11月	846	1,425	9,409	17	59	1,430	718	1,195	6,678	111	171	1,300	472			707	2,567	
	12月	980	1,692	16,443	23	150	7,739	831	1,347	7,361	126	195	1,342	534			786	3,198	
平成28年	1月	849	1,396	12,612	19	103	4,605	725	1,121	6,943	105	172	1,065	446			634	2,407	
	2月	951	1,605	14,955	19	104	5,931	797	1,272	7,680	135	229	1,343	468			687	2,621	
	3月	704	1,198	9,433	7	44	2,520	594	991	5,968	103	163	945	360			551	2,168	

第3-5表 年度別、月別療養の給付等内訳の状況「未就学児分再掲」（その3）（続き）
－退職者医療分－

（被扶養者）									
年度別、月別		食 事 療 養			訪 問 看 護			(再掲)入院＋ 食事療養	(再掲)入院外＋調剤
		件 数	日 数 (回)	医 療 費	件 数	日 数	医 療 費	医 療 費	医 療 費
		件		千円	件	日	千円	千円	千円
【4月～3月ベース】									
平成23年度		273	7,533	2,911	8	17	250	115,570	233,280
24		255	4,624	2,976	4	7	58	122,149	269,017
25		238	4,517	2,958	3	3	13	120,120	195,147
26		190	3,770	2,435	－	－	－	105,120	152,901
27		138	1,920	1,230	15	78	876	53,659	109,841
【3月～2月ベース】									
平成23年度		283	8,050	3,234	9	20	281	128,850	232,270
24		244	4,504	2,900	3	5	15	114,938	270,676
25		253	4,574	2,977	4	5	56	117,834	197,860
26		183	3,601	2,331	－	－	－	105,636	156,042
27		151	2,244	1,435	14	77	853	61,691	114,927
平成27年	3月	19	424	271	－	－	－	10,618	13,222
	4月	5	46	31	－	－	－	2,107	9,362
	5月	9	102	67	－	－	－	2,882	8,554
	6月	6	93	60	－	－	－	2,483	9,165
	7月	16	247	160	5	39	444	7,367	9,037
	8月	12	274	174	3	18	201	7,765	7,510
	9月	12	183	119	1	1	20	5,653	9,344
	10月	9	76	50	2	2	5	2,606	9,276
	11月	14	87	56	－	－	－	1,487	9,245
	12月	18	343	217	－	－	－	7,957	10,559
	平成28年	1月	209	133	2	10	102	4,738	9,350
		2月	15	160	1	7	80	6,030	10,301
		3月	6	100	1	1	24	2,585	8,136

4表 年度別、月別高額療養費の状況「全体」（その1）
－計（一般被保険者分＋退職者医療分）－

総数

年度別、月別		計		現物給付分（再掲）		合 算 分			
						多 数 該 当 分		そ の 他	
		件 数	高額療養費	件 数	高額療養費	件 数	高額療養費	件 数	高額療養費
		件	千円	件	千円	件	千円	件	千円
平成23年度		14,384,100	967,881,749	9,396,076	805,579,709	686,483	28,311,835	2,390,252	36,649,118
	24	15,146,614	1,014,500,560	10,158,696	877,077,186	783,726	26,375,229	2,497,529	33,153,514
	25	15,800,679	1,034,553,467	10,670,249	908,851,803	849,646	23,776,510	2,669,766	31,763,221
	26	16,571,812	1,056,278,681	11,060,737	935,813,636	908,686	23,781,917	3,072,635	33,824,712
	27	18,112,452	1,131,970,279	11,563,332	1,007,572,695	995,195	25,097,751	3,998,921	39,541,639
平成27年	3月	1,592,746	94,440,482	924,782	80,972,760	92,923	2,506,140	326,440	3,420,335
	4月	1,362,012	84,684,428	912,682	74,840,921	71,869	1,853,528	271,180	2,857,459
	5月	1,421,324	93,633,870	983,079	84,168,527	69,914	1,818,057	262,947	2,841,422
	6月	1,477,068	90,692,405	970,203	80,625,794	78,948	2,048,454	313,042	3,198,897
	7月	1,441,111	89,059,307	936,591	79,178,982	80,058	2,020,919	318,069	3,158,657
	8月	1,496,371	93,601,014	985,593	84,099,760	82,722	2,029,564	313,619	3,109,990
	9月	1,515,408	94,985,647	990,330	85,347,005	81,113	2,044,949	327,957	3,276,457
	10月	1,494,911	92,542,564	944,848	82,535,012	83,222	2,119,849	347,600	3,396,037
	11月	1,565,413	92,940,719	947,077	82,281,912	83,075	2,103,800	339,395	3,345,287
	12月	1,538,021	98,796,251	996,480	87,894,957	81,348	2,100,400	339,311	3,341,529
	1月	1,524,844	97,708,154	958,802	86,350,447	88,066	2,235,981	351,996	3,368,984
	2月	1,577,476	100,588,304	978,450	90,128,706	90,400	2,205,590	381,640	3,584,451
	3月	1,683,980	103,529,620	963,758	90,503,916	103,756	2,492,508	422,024	3,967,189

市町村

年度別、月別		計		現物給付分（再掲）		合 算 分			
						多 数 該 当 分		そ の 他	
		件 数	高額療養費	件 数	高額療養費	件 数	高額療養費	件 数	高額療養費
		件	千円	件	千円	件	千円	件	千円
平成23年度		14,015,808	933,355,779	9,157,606	778,746,274	671,584	27,255,655	2,348,400	35,233,182
	24	14,767,211	979,130,186	9,902,356	848,186,392	767,969	25,453,123	2,453,439	31,842,729
	25	15,418,212	999,668,373	10,405,723	879,561,244	832,911	22,962,917	2,625,192	30,547,562
	26	16,175,898	1,020,687,985	10,787,188	905,587,538	890,542	22,930,773	3,021,755	32,555,609
	27	17,692,253	1,094,032,504	11,277,925	974,792,439	975,751	24,292,967	3,935,465	38,260,369
平成27年	3月	1,558,399	91,405,728	902,220	78,440,617	91,170	2,423,320	321,278	3,300,938
	4月	1,328,742	81,809,597	889,837	72,385,161	70,279	1,786,608	266,578	2,757,880
	5月	1,387,016	90,499,095	958,373	81,411,965	68,494	1,758,740	258,569	2,745,643
	6月	1,441,705	87,738,995	946,515	78,111,386	77,288	1,978,455	307,611	3,093,256
	7月	1,406,559	86,071,847	913,819	76,639,687	78,362	1,952,746	312,523	3,044,321
	8月	1,461,584	90,519,247	961,319	81,424,853	81,183	1,966,629	308,782	3,006,832
	9月	1,479,500	91,768,858	965,778	82,556,314	79,551	1,976,828	322,480	3,169,729
	10月	1,459,305	89,387,322	920,926	79,817,840	81,660	2,056,338	341,959	3,283,097
	11月	1,530,443	89,837,610	923,851	79,611,676	81,437	2,037,498	333,751	3,233,140
	12月	1,502,747	95,500,375	972,285	85,027,836	79,819	2,033,283	334,054	3,241,576
	1月	1,490,765	94,466,897	935,286	83,517,048	86,426	2,166,786	347,111	3,271,382
	2月	1,541,665	97,155,887	954,417	87,146,470	88,703	2,136,863	375,893	3,470,103
	3月	1,647,704	100,068,234	940,079	87,525,447	101,849	2,418,956	416,014	3,848,768

国保組合

年度別、月別		計		現物給付分（再掲）		合 算 分			
						多 数 該 当 分		そ の 他	
		件 数	高額療養費	件 数	高額療養費	件 数	高額療養費	件 数	高額療養費
		件	千円	件	千円	件	千円	件	千円
平成23年度		368,292	34,525,970	238,470	26,833,435	14,899	1,056,180	41,852	1,415,936
	24	379,403	35,370,374	256,340	28,890,794	15,757	922,106	44,090	1,310,785
	25	382,467	34,885,093	264,526	29,290,560	16,735	813,594	44,574	1,215,660
	26	395,914	35,590,696	273,549	30,226,098	18,144	851,143	50,880	1,269,103
	27	420,199	37,937,775	285,407	32,780,256	19,444	804,784	63,456	1,281,271
平成27年	3月	34,347	3,034,754	22,562	2,532,143	1,753	82,820	5,162	119,397
	4月	33,270	2,874,831	22,845	2,455,761	1,590	66,920	4,602	99,579
	5月	34,308	3,134,775	24,706	2,756,562	1,420	59,317	4,378	95,779
	6月	35,363	2,953,410	23,688	2,514,407	1,660	69,999	5,431	105,641
	7月	34,552	2,987,460	22,772	2,539,295	1,696	68,173	5,546	114,336
	8月	34,787	3,081,767	24,274	2,674,907	1,539	62,936	4,837	103,157
	9月	35,908	3,216,789	24,552	2,790,691	1,562	68,120	5,477	106,728
	10月	35,606	3,155,242	23,922	2,717,172	1,562	63,510	5,641	112,940
	11月	34,970	3,103,109	23,226	2,670,236	1,638	66,302	5,644	112,147
	12月	35,274	3,295,875	24,195	2,867,121	1,529	67,116	5,257	99,953
	1月	34,079	3,241,256	23,516	2,833,400	1,640	69,195	4,885	97,602
	2月	35,811	3,432,417	24,033	2,982,236	1,697	68,727	5,747	114,347
	3月	36,276	3,461,386	23,679	2,978,469	1,907	73,552	6,010	118,422

第４表　年度別、月別高額療養費の状況「全体」（その１）（続き）
－計（一般被保険者分＋退職者医療分）－

総 数													
年度別、月別	単				独				分		他 法 併 用 分		長 期 高 額 病 者 数 特 定 当 疾 者 数
	多 数 該 当 分		長 期 疾 病 分		入 院 分		そ の 他						
	件 数	高 額 療 養 費	件 数	高 額 療 養 費	件 数	高 額 療 養 費	件 数	高 額 療 養 費	件 数	高 額 療 養 費			
	件	千円	件	千円	件	千円	件	千円	件	千円	件	千円	人
平成23年度	1,837,411	150,521,679	1,676,172	153,640,877	3,408,331	445,487,998	1,643,769	58,578,942	2,741,682	94,691,300			112,118
24	1,963,040	164,043,271	1,763,144	158,835,211	3,465,671	470,199,928	1,721,160	64,823,084	2,952,344	97,070,323			115,163
25	2,012,388	169,714,752	1,830,634	161,553,079	3,485,893	477,168,493	1,830,477	70,409,528	3,121,875	100,167,883			113,164
26	1,991,067	172,761,471	1,860,341	161,230,863	3,527,238	484,885,644	2,015,188	75,336,833	3,196,657	104,457,242			112,199
27	2,003,303	174,759,159	1,915,627	162,620,394	3,680,168	511,752,667	2,498,550	91,255,006	3,020,688	126,943,663			111,844
平成27年 3月	172,539	14,846,395	158,012	13,780,576	312,509	43,088,937	280,260	8,128,709	250,063	8,669,389			110,363
4月	159,298	13,195,472	153,047	12,385,969	296,263	40,007,693	169,501	6,239,232	240,854	8,145,074			110,178
5月	162,633	14,588,747	159,406	13,564,700	310,990	44,262,564	190,592	7,150,102	264,842	9,408,278			112,860
6月	164,958	14,235,360	160,364	13,478,352	303,297	41,907,175	195,484	7,107,061	260,975	8,717,106			110,908
7月	163,301	14,157,581	157,342	13,530,900	298,941	40,969,474	179,554	6,393,282	243,846	8,828,495			109,507
8月	167,364	14,479,377	159,666	13,625,866	312,979	44,094,588	200,256	7,225,325	259,765	9,036,303			111,965
9月	167,668	14,955,832	160,342	14,096,820	312,231	43,675,331	205,394	7,524,953	260,703	9,411,305			111,404
10月	163,745	14,402,171	159,479	13,443,203	305,057	42,241,086	193,699	7,110,931	242,109	9,829,286			112,417
11月	166,017	14,408,155	159,667	13,451,211	298,627	41,091,332	273,328	8,209,891	245,304	10,331,044			110,823
12月	167,759	15,025,266	161,010	13,806,008	312,563	43,834,782	216,027	8,455,870	260,003	12,232,397			109,756
平成28年 1月	171,477	15,847,114	161,956	13,550,283	306,445	42,408,477	198,321	8,331,172	246,583	11,966,144			110,941
2月	170,145	14,963,174	162,791	14,011,164	304,176	43,083,585	213,669	8,273,395	254,655	14,466,947			110,137
3月	177,766	15,472,958	160,450	13,671,147	318,076	44,157,391	260,954	9,193,462	240,954	14,574,964			110,060

市 町 村											
年度別、月別	単		独				分		他 法 併 用 分		長 期 高 額 病 者 数 該 定 当 疾 者 数
	多 数 該 当 分		長 期 疾 病 分		入 院 分		そ の 他				
	件 数	高 額 療 養 費	件 数	高 額 療 養 費	件 数	高 額 療 養 費	件 数	高 額 療 養 費	件 数	高 額 療 養 費	
	件	千円	件	千円	件	千円	件	千円	件	千円	人
平成23年度											
24	1,795,587	146,316,204	1,621,227	148,646,263	3,283,080	426,974,789	1,615,508	57,383,053	2,680,422	91,546,633	108,593
25	1,917,702	159,489,747	1,708,229	153,809,949	3,342,111	451,427,519	1,692,352	63,532,112	2,885,409	93,575,006	111,089
26	1,966,231	164,961,347	1,775,624	156,711,436	3,364,087	458,752,595	1,799,902	68,990,072	3,054,265	96,742,445	109,765
27	1,945,564	167,950,018	1,804,822	156,430,723	3,405,017	466,169,210	1,980,356	73,752,889	3,127,842	100,898,762	108,830
	1,960,124	170,362,854	1,859,011	157,766,649	3,553,724	491,989,984	2,452,982	89,039,607	2,955,196	122,320,074	108,547
平成27年 3月	168,852	14,464,373	153,272	13,375,183	302,166	41,495,127	276,856	7,972,968	244,805	8,373,819	106,977
4月	155,793	12,847,476	148,421	12,016,831	285,999	38,443,358	166,069	6,092,758	235,603	7,864,687	106,921
5月	159,156	14,208,023	154,606	13,154,935	300,313	42,576,345	186,916	6,984,664	258,962	9,070,747	109,627
6月	161,410	13,897,645	155,603	13,067,177	292,776	40,323,673	191,687	6,937,559	255,330	8,441,230	107,674
7月	159,731	13,808,502	152,682	13,126,646	288,710	39,382,624	176,097	6,238,662	238,454	8,518,346	106,293
8月	163,723	14,108,851	155,002	13,224,976	302,248	42,425,185	196,457	7,061,048	254,189	8,725,727	108,734
9月	164,005	14,583,401	155,682	13,680,468	301,475	41,958,600	201,437	7,344,181	254,870	9,055,649	108,164
10月	160,222	14,047,312	154,716	13,035,239	294,325	40,588,041	189,790	6,932,653	236,633	9,444,641	109,192
11月	162,453	14,045,122	154,914	13,040,919	288,267	39,504,729	269,612	8,020,247	240,009	9,955,954	107,583
12月	164,071	14,631,821	156,193	13,399,611	301,899	42,132,499	211,993	8,236,850	254,718	11,824,734	106,496
平成28年 1月	167,952	15,480,633	157,324	13,156,000	296,026	40,747,688	194,549	8,129,328	241,377	11,515,081	107,645
2月	166,437	14,576,956	158,020	13,597,742	293,850	41,425,742	209,692	8,066,016	249,070	13,882,465	106,920
3月	173,996	15,099,253	155,741	13,261,333	307,307	42,460,875	256,912	8,954,555	235,885	14,024,493	106,829

国保組合											
年度別、月別	単		独				分		他 法 併 用 分		長 期 高 額 病 者 数 特 定 当 者
	多 数 該 当 分		長 期 疾 病 分		入 院 分		そ の 他				
	件 数	高 額 療 養 費	件 数	高 額 療 養 費	件 数	高 額 療 養 費	件 数	高 額 療 養 費	件 数	高 額 療 養 費	
	件	千円	件	千円	件	千円	件	千円	件	千円	人
平成23年度	41,824	4,205,475	54,945	4,994,615	125,251	18,513,209	28,261	1,195,889	61,260	3,144,667	3,525
24	45,338	4,553,524	54,915	5,025,262	123,560	18,772,409	28,808	1,290,973	66,935	3,495,317	4,074
25	46,157	4,753,405	55,010	4,841,643	121,806	18,415,898	30,575	1,419,456	67,610	3,425,438	3,399
26	45,503	4,811,452	55,519	4,800,141	122,221	18,716,434	34,832	1,583,943	68,815	3,558,480	3,369
27	43,179	4,396,305	56,616	4,853,745	126,444	19,762,683	45,568	2,215,399	65,492	4,623,589	3,297
平成27年 3月	3,687	382,023	4,740	405,394	10,343	1,593,811	3,404	155,741	5,258	295,570	3,386
4月	3,505	347,996	4,626	369,138	10,264	1,564,335	3,432	146,474	5,251	280,387	3,257
5月	3,477	380,724	4,800	409,765	10,677	1,686,220	3,676	165,438	5,880	337,531	3,233
6月	3,548	337,714	4,761	411,175	10,521	1,583,503	3,797	169,503	5,645	275,876	3,234
7月	3,570	349,080	4,660	404,254	10,231	1,586,850	3,457	154,620	5,392	310,148	3,214
8月	3,641	370,526	4,664	400,890	10,731	1,669,403	3,799	164,277	5,576	310,577	3,231
9月	3,663	372,430	4,660	416,352	10,756	1,716,731	3,957	180,772	5,833	355,656	3,240
10月	3,523	354,859	4,763	407,964	10,732	1,653,046	3,909	178,278	5,476	384,645	3,225
11月	3,564	363,032	4,753	410,292	10,360	1,586,602	3,716	189,644	5,295	375,089	3,240
12月	3,688	393,445	4,817	406,397	10,664	1,702,282	4,034	219,019	5,285	407,662	3,260
平成28年 1月	3,525	366,481	4,632	394,283	10,419	1,660,788	3,772	201,844	5,206	451,062	3,296
2月	3,708	386,218	4,771	413,422	10,326	1,657,843	3,977	207,378	5,585	584,482	3,217
3月	3,770	373,705	4,709	409,814	10,769	1,696,516	4,042	238,906	5,069	550,471	3,231

4表 年度別、月別高額療養費の状況「全体」（その2）
――一般被保険者分――

総数

年度別、月別		計		現物給付分（再掲）		合 算 分			
						多 数 該 当 分		そ の 他	
		件 数	高額療養費	件 数	高額療養費	件 数	高額療養費	件 数	高額療養費
		件	千円	件	千円	件	千円	件	千円
平成23年度		13,642,773	888,995,751	8,910,718	743,596,822	634,644	25,368,544	2,349,669	34,689,270
24		14,358,656	933,005,825	9,621,732	809,937,447	720,845	23,633,305	2,451,978	31,212,263
25		15,052,802	958,676,698	10,150,268	844,652,584	785,856	21,559,220	2,626,572	30,035,825
26		15,920,876	991,130,503	10,607,002	880,293,643	848,543	21,809,215	3,033,839	32,357,338
27		17,549,753	1,076,070,846	11,174,085	959,448,601	939,973	23,434,680	3,963,767	38,336,104
平成27年	3月	1,528,144	87,996,636	885,517	76,062,158	86,649	2,297,412	322,357	3,243,923
	4月	1,314,906	80,109,353	878,663	70,841,156	67,861	1,727,955	268,306	2,763,429
	5月	1,373,333	88,761,868	947,948	79,846,676	65,810	1,694,354	260,121	2,743,428
	6月	1,429,257	85,995,610	936,058	76,528,341	74,586	1,908,771	309,915	3,099,995
	7月	1,394,799	84,560,352	904,203	75,247,740	75,313	1,879,726	314,991	3,054,366
	8月	1,449,888	88,970,339	952,670	80,050,689	78,067	1,894,250	310,704	3,013,165
	9月	1,468,737	90,345,074	957,498	81,297,301	76,603	1,913,647	324,956	3,171,543
	10月	1,449,165	88,097,697	913,153	78,693,032	78,583	1,973,443	344,678	3,300,980
	11月	1,519,872	88,531,516	916,410	78,518,813	78,538	1,968,702	336,550	3,249,777
	12月	1,488,995	93,863,099	963,497	83,763,206	76,630	1,951,650	336,298	3,230,750
	1月	1,480,913	93,271,598	928,557	82,506,015	83,437	2,100,150	349,301	3,272,882
	2月	1,534,455	96,062,192	948,592	86,177,878	85,963	2,079,863	379,040	3,491,198
	3月	1,631,358	98,332,780	931,482	86,374,363	97,948	2,321,790	418,732	3,850,668

市町村

年度別、月別		計		現物給付分（再掲）		合 算 分			
						多 数 該 当 分		そ の 他	
		件 数	高額療養費	件 数	高額療養費	件 数	高額療養費	件 数	高額療養費
		件	千円	件	千円	件	千円	件	千円
平成23年度		13,274,481	854,469,781	8,672,248	716,763,387	619,745	24,312,364	2,307,817	33,273,334
24		13,979,253	897,635,451	9,365,392	781,046,653	705,088	22,711,200	2,407,888	29,901,478
25		14,670,335	923,791,605	9,885,742	815,362,024	769,121	20,745,626	2,581,998	28,820,166
26		15,524,962	955,539,806	10,333,453	850,067,545	830,399	20,958,072	2,982,959	31,088,235
27		17,129,554	1,038,133,071	10,888,678	926,668,345	920,529	22,629,896	3,900,311	37,054,834
平成27年	3月	1,493,797	84,961,882	862,955	73,530,015	84,896	2,214,592	317,195	3,124,526
	4月	1,281,636	77,234,522	855,818	68,385,396	66,271	1,661,035	263,704	2,663,850
	5月	1,339,025	85,627,093	923,242	77,090,114	64,390	1,635,037	255,743	2,647,649
	6月	1,393,894	83,042,200	912,370	74,013,934	72,926	1,838,773	304,484	2,994,354
	7月	1,360,247	81,572,892	881,431	72,708,445	73,617	1,811,553	309,445	2,940,031
	8月	1,415,101	85,888,571	928,396	77,375,782	76,528	1,831,315	305,867	2,910,007
	9月	1,432,829	87,128,285	932,946	78,506,610	75,041	1,845,526	319,479	3,064,815
	10月	1,413,559	84,942,455	889,231	75,975,861	77,021	1,909,932	339,037	3,188,040
	11月	1,484,902	85,428,407	893,184	75,848,576	76,900	1,902,400	330,906	3,137,630
	12月	1,453,721	90,567,224	939,302	80,896,085	75,101	1,884,534	331,041	3,130,797
	1月	1,446,834	90,030,342	905,041	79,672,616	81,797	2,030,955	344,416	3,175,280
	2月	1,498,644	92,629,774	924,559	83,195,642	84,266	2,011,136	373,293	3,376,851
	3月	1,595,082	94,871,394	907,803	83,395,894	96,041	2,248,238	412,722	3,732,246

国保組合

年度別、月別		計		現物給付分（再掲）		合 算 分			
						多 数 該 当 分		そ の 他	
		件 数	高額療養費	件 数	高額療養費	件 数	高額療養費	件 数	高額療養費
		件	千円	件	千円	件	千円	件	千円
平成23年度		368,292	34,525,970	238,470	26,833,435	14,899	1,056,180	41,852	1,415,936
24		379,403	35,370,374	256,340	28,890,794	15,757	922,106	44,090	1,310,785
25		382,467	34,885,093	264,526	29,290,560	16,735	813,594	44,574	1,215,660
26		395,914	35,590,696	273,549	30,226,098	18,144	851,143	50,880	1,269,103
27		420,199	37,937,775	285,407	32,780,256	19,444	804,784	63,456	1,281,271
平成27年	3月	34,347	3,034,754	22,562	2,532,143	1,753	82,820	5,162	119,397
	4月	33,270	2,874,831	22,845	2,455,761	1,590	66,920	4,602	99,579
	5月	34,308	3,134,775	24,706	2,756,562	1,420	59,317	4,378	95,779
	6月	35,363	2,953,410	23,688	2,514,407	1,660	69,999	5,431	105,641
	7月	34,552	2,987,460	22,772	2,539,295	1,696	68,173	5,546	114,336
	8月	34,787	3,081,767	24,274	2,674,907	1,539	62,936	4,837	103,157
	9月	35,908	3,216,789	24,552	2,790,691	1,562	68,120	5,477	106,728
	10月	35,606	3,155,242	23,922	2,717,172	1,562	63,510	5,641	112,940
	11月	34,970	3,103,109	23,226	2,670,236	1,638	66,302	5,644	112,147
	12月	35,274	3,295,875	24,195	2,867,121	1,529	67,116	5,257	99,953
	1月	34,079	3,241,256	23,516	2,833,400	1,640	69,195	4,885	97,602
	2月	35,811	3,432,417	24,033	2,982,236	1,697	68,727	5,747	114,347
	3月	36,276	3,461,386	23,679	2,978,469	1,907	73,552	6,010	118,422

第４表　年度別、月別高額療養費の状況「全体」（その２）（続き）
－一般被保険者分－

総 数

年度別、月別	単 独 分								他 法 併 用 分		長 期 高 額 病 特 定 当 疾 者 数	
	多 数 該 当 分		長 期 疾 病 分		入 院 分		そ の 他					
	件 数	高 額 療 養 費	件 数	高 額 療 養 費	件 数	高 額 療 養 費	件 数	高 額 療 養 費	件 数	高 額 療 養 費		
	件	千円	件	千円	件	千円	件	千円	件	千円	人	
平成23年度		1,701,592	138,456,019	1,479,191	135,012,658	3,188,796	412,023,177	1,588,766	53,755,204	2,700,115	89,690,879	99,514
	24	1,814,870	150,739,943	1,561,914	140,150,697	3,243,343	435,541,623	1,655,486	59,680,054	2,910,220	92,047,940	102,187
	25	1,869,077	156,614,274	1,641,848	144,126,902	3,283,110	445,274,715	1,764,797	65,505,997	3,081,542	95,559,765	101,705
	26	1,867,087	161,395,493	1,695,864	146,299,710	3,356,492	457,938,415	1,958,709	71,113,293	3,160,342	100,217,039	102,805
	27	1,896,475	165,046,050	1,777,729	150,456,289	3,538,506	488,755,542	2,446,574	87,446,365	2,986,729	122,595,816	104,305
平成27年	3月	161,024	13,846,171	143,749	12,507,079	295,750	40,373,864	271,630	7,447,675	246,985	8,280,513	101,802
平成28年	4月	150,420	12,398,352	141,151	11,378,410	283,612	38,056,979	165,355	5,940,028	238,201	7,844,200	102,316
	5月	153,665	13,738,118	147,019	12,492,712	298,208	42,130,296	186,385	6,846,242	262,125	9,116,718	103,308
	6月	155,952	13,425,401	148,335	12,438,834	291,023	39,899,314	191,262	6,798,796	258,184	8,424,498	103,085
	7月	154,469	13,359,007	145,826	12,492,108	287,279	39,114,916	175,822	6,133,751	241,099	8,526,478	102,088
	8月	158,452	13,658,145	148,196	12,588,460	301,318	42,140,960	196,134	6,928,362	257,017	8,746,996	104,571
	9月	158,643	14,139,335	148,723	13,032,964	300,408	41,749,889	201,460	7,221,351	257,944	9,116,345	104,115
	10月	154,896	13,589,054	148,158	12,461,148	293,436	40,407,370	189,880	6,847,146	239,534	9,518,556	105,128
	11月	157,445	13,636,885	148,603	12,471,835	287,672	39,318,836	268,357	7,890,778	242,707	9,994,703	103,667
	12月	158,359	14,168,764	149,451	12,786,898	300,029	41,842,300	211,329	8,121,521	256,899	11,761,217	102,809
	1月	163,006	15,079,953	151,319	12,607,464	295,710	40,666,763	194,685	8,014,189	243,455	11,530,197	104,308
	2月	161,854	14,203,705	152,150	13,040,960	293,824	41,322,725	209,903	7,963,219	251,721	13,960,522	103,615
	3月	168,298	14,629,073	148,760	12,666,454	305,531	42,095,063	254,335	8,709,401	237,754	14,060,331	103,288

市 町 村

年度別、月別	単 独 分								他 法 併 用 分		長 期 高 額 病 特 定 疾 者 数
	多 数 該 当 分		長 期 疾 病 分		入 院 分		そ の 他				
	件 数	高 額 療 養 費	件 数	高 額 療 養 費	件 数	高 額 療 養 費	件 数	高 額 療 養 費	件 数	高 額 療 養 費	
	件	千円	件	千円	件	千円	件	千円	件	千円	人
平成23年度	1,659,768	134,250,544	1,424,246	130,018,043	3,063,545	393,509,967	1,560,505	52,559,315	2,638,855	86,546,213	95,989
24	1,769,532	146,186,420	1,506,999	135,125,436	3,119,783	416,769,214	1,626,678	58,389,081	2,843,285	88,552,623	98,113
25	1,822,920	151,860,869	1,586,838	139,285,259	3,161,304	426,858,817	1,734,222	64,086,540	3,013,932	92,134,327	98,306
26	1,821,584	156,584,041	1,640,345	141,499,570	3,234,271	439,221,980	1,923,877	69,529,350	3,091,527	96,658,559	99,436
27	1,853,296	160,649,745	1,721,113	145,602,544	3,412,062	468,992,859	2,401,006	85,230,966	2,921,237	117,972,227	101,008
平成27年 3月	157,337	13,464,148	139,009	12,101,685	285,407	38,780,054	268,226	7,291,934	241,727	7,984,943	98,416
4月	146,915	12,050,355	136,525	11,009,272	273,348	36,492,644	161,923	5,793,554	232,950	7,563,813	99,059
5月	150,188	13,357,394	142,219	12,082,946	287,531	40,444,076	182,709	6,680,805	256,245	8,779,187	100,075
6月	152,404	13,087,686	143,574	12,027,659	280,502	38,315,811	187,465	6,629,294	252,539	8,148,622	99,851
7月	150,899	13,009,927	141,166	12,087,854	277,048	37,528,065	172,365	5,979,131	235,707	8,216,330	98,874
8月	154,811	13,287,619	143,532	12,187,570	290,587	40,471,557	192,335	6,764,085	251,441	8,436,419	101,340
9月	154,980	13,766,905	144,063	12,616,612	289,652	40,033,158	197,503	7,040,578	252,111	8,760,689	100,875
10月	151,373	13,234,194	143,395	12,053,184	282,704	38,754,324	185,971	6,668,869	234,058	9,133,912	101,903
11月	153,881	13,273,853	143,850	12,061,543	277,312	37,732,234	264,641	7,701,133	237,412	9,619,614	100,427
12月	154,671	13,775,319	144,634	12,380,501	289,365	40,140,018	207,295	7,902,501	251,614	11,353,555	99,549
平成28年 1月	159,481	14,713,471	146,687	12,213,181	285,291	39,005,974	190,913	7,812,345	238,249	11,079,135	101,012
2月	158,146	13,817,488	147,379	12,627,538	283,498	39,664,881	205,926	7,755,840	246,136	13,376,040	100,398
3月	164,528	14,255,368	144,051	12,256,640	294,762	40,398,547	250,293	8,470,495	232,685	13,509,860	100,057

国保組合

年度別、月別	単		独				分		他 法 併 用 分		長 期 高 額 病 特 定 疾 者 数	
	多 数 該 当 分		長 期 疾 病 分		入 院 分		そ の 他					
	件 数	高 額 療 養 費	件 数	高 額 療 養 費	件 数	高 額 療 養 費	件 数	高 額 療 養 費	件 数	高 額 療 養 費		
	件	千円	件	千円	件	千円	件	千円	件	千円	人	
平成23年度		41, 824	4, 205, 475	54, 945	4, 994, 615	125, 251	18, 513, 209	28, 261	1, 195, 889	61, 260	3, 144, 667	3, 525
	24	45, 338	4, 553, 524	54, 915	5, 025, 262	123, 560	18, 772, 409	28, 808	1, 290, 973	66, 935	3, 495, 317	4, 074
	25	46, 157	4, 753, 405	55, 010	4, 841, 643	121, 806	18, 415, 898	30, 575	1, 419, 456	67, 610	3, 425, 438	3, 399
	26	45, 503	4, 811, 452	55, 519	4, 800, 141	122, 221	18, 716, 434	34, 832	1, 583, 943	68, 815	3, 558, 480	3, 369
	27	43, 179	4, 396, 305	56, 616	4, 853, 745	126, 444	19, 762, 683	45, 568	2, 215, 399	65, 492	4, 623, 589	3, 297
平成27年	3月	3, 687	382, 023	4, 740	405, 394	10, 343	1, 593, 811	3, 404	155, 741	5, 258	295, 570	3, 386
平成28年	4月	3, 505	347, 996	4, 626	369, 138	10, 264	1, 564, 335	3, 432	146, 474	5, 251	280, 387	3, 257
	5月	3, 477	380, 724	4, 800	409, 765	10, 677	1, 686, 220	3, 676	165, 438	5, 880	337, 531	3, 233
	6月	3, 548	337, 714	4, 761	411, 175	10, 521	1, 583, 503	3, 797	169, 503	5, 645	275, 876	3, 234
	7月	3, 570	349, 080	4, 660	404, 254	10, 231	1, 586, 850	3, 457	154, 620	5, 392	310, 148	3, 214
	8月	3, 641	370, 526	4, 664	400, 890	10, 731	1, 669, 403	3, 799	164, 277	5, 576	310, 577	3, 231
	9月	3, 663	372, 430	4, 660	416, 352	10, 756	1, 716, 731	3, 957	180, 772	5, 833	355, 656	3, 240
	10月	3, 523	354, 859	4, 763	407, 964	10, 732	1, 653, 046	3, 909	178, 278	5, 476	384, 645	3, 225
	11月	3, 564	363, 032	4, 753	410, 292	10, 360	1, 586, 602	3, 716	189, 644	5, 295	375, 089	3, 240
	12月	3, 688	393, 445	4, 817	406, 397	10, 664	1, 702, 282	4, 034	219, 019	5, 285	407, 662	3, 260
	1月	3, 525	366, 481	4, 632	394, 283	10, 419	1, 660, 788	3, 772	201, 844	5, 206	451, 062	3, 296
	2月	3, 708	386, 218	4, 771	413, 422	10, 326	1, 657, 843	3, 977	207, 378	5, 585	584, 482	3, 217
	3月	3, 770	373, 705	4, 709	409, 814	10, 769	1, 696, 516	4, 042	238, 906	5, 069	550, 471	3, 231

4表 年度別、月別高額療養費の状況「全体」（その3）
－退職者医療分－

総数

年度別、月別		計		現物給付分（再掲）		合 算 分			
						多 数 該 当 分		そ の 他	
		件 数	高 額 療 養 費	件 数	高 額 療 養 費	件 数	高 額 療 養 費	件 数	高 額 療 養 費
		件	千円	件	千円	件	千円	件	千円
平成23年度		741,327	78,885,998	485,358	61,982,887	51,839	2,943,291	40,583	1,959,848
24		787,958	81,494,735	536,964	67,139,739	62,881	2,741,924	45,551	1,941,251
25		747,877	75,876,768	519,981	64,199,219	63,790	2,217,291	43,194	1,727,396
26		650,936	65,148,178	453,735	55,519,992	60,143	1,972,701	38,796	1,467,374
27		562,699	55,899,433	389,247	48,124,094	55,222	1,663,071	35,154	1,205,535
平成27年	3月	64,602	6,443,846	39,265	4,910,603	6,274	208,728	4,083	176,413
	4月	47,106	4,575,075	34,019	3,999,765	4,008	125,573	2,874	94,030
	5月	47,991	4,872,002	35,131	4,321,851	4,104	123,703	2,826	97,994
	6月	47,811	4,696,795	34,145	4,097,452	4,362	139,682	3,127	98,902
	7月	46,312	4,498,955	32,388	3,931,242	4,745	141,193	3,078	104,290
	8月	46,483	4,630,675	32,923	4,049,070	4,655	135,314	2,915	96,825
	9月	46,671	4,640,572	32,832	4,049,704	4,510	131,302	3,001	104,914
	10月	45,746	4,444,867	31,695	3,841,979	4,639	146,406	2,922	95,057
	11月	45,541	4,409,203	30,667	3,763,099	4,537	135,098	2,845	95,510
	12月	49,026	4,933,151	32,983	4,131,752	4,718	148,749	3,013	110,779
平成28年	1月	43,931	4,436,555	30,245	3,844,432	4,629	135,830	2,695	96,102
	2月	43,021	4,526,113	29,858	3,950,828	4,437	125,727	2,600	93,252
	3月	52,622	5,196,840	32,276	4,129,553	5,808	170,718	3,292	116,521

第4表 年度別、月別高額療養費の状況「全体」（その3）（続き）
ー退職者医療分ー

総 数

年度別、月別	単		独				分		他 法 併 用 分		長 期 高 額 特 定 疾 病 該 当 者 数		
	多 数 該 当 分		長 期 疾 病 分		入 院 分		そ の 他						
	件 数	高 額 療 養 費	件 数	高 額 療 養 費	件 数	高 額 療 養 費	件 数	高 額 療 養 費	件 数	高 額 療 養 費			
	件	千円	件	千円	件	千円	件	千円	件	千円	人		
平成23年度		135,819	12,065,660	196,981	18,628,219	219,535	33,464,821	55,003	4,823,738	41,567	5,000,420	12,604	
	24	148,170	13,303,328	201,230	18,684,514	222,328	34,658,305	65,674	5,143,030	42,124	5,022,383	12,976	
	25	143,311	13,100,478	188,786	17,426,177	202,783	31,893,778	65,680	4,903,531	40,333	4,608,118	11,459	
	26	123,980	11,365,978	164,477	14,931,153	170,746	26,947,229	56,479	4,223,540	36,315	4,240,203	9,394	
	27	106,828	9,713,109	137,898	12,164,105	141,662	22,997,125	51,976	3,808,641	33,959	4,347,847	7,539	
平成27年	3月	11,515	1,000,225	14,263	1,273,498	16,759	2,715,073	8,630	681,034	3,078	388,876	8,561	
	4月	8,878	797,120	11,896	1,007,559	12,651	1,950,714	4,146	299,204	2,653	300,874	7,862	
	5月	8,968	850,629	12,387	1,071,988	12,782	2,132,268	4,207	303,859	2,717	291,560	9,552	
	6月	9,006	809,959	12,029	1,039,518	12,274	2,007,861	4,222	308,265	2,791	292,608	7,823	
	7月	8,832	798,575	11,516	1,038,792	11,662	1,854,559	3,732	259,530	2,747	302,017	7,419	
	8月	8,912	821,232	11,470	1,037,406	11,661	1,953,628	4,122	296,962	2,748	289,308	7,394	
	9月	9,025	816,496	11,619	1,063,856	11,823	1,925,442	3,934	303,603	2,759	294,960	7,289	
	10月	8,849	813,118	11,321	982,055	11,621	1,833,717	3,819	263,785	2,575	310,730	7,289	
	11月	8,572	771,269	11,064	979,376	10,955	1,772,495	4,971	319,113	2,597	336,341	7,156	
	12月	9,400	856,502	11,559	1,019,110	12,534	1,992,481	4,698	334,349	3,104	471,180	6,947	
	平成28年	1月	8,471	767,161	10,637	942,818	10,735	1,741,714	3,636	316,983	3,128	435,947	6,633
		2月	8,291	759,468	10,641	970,204	10,352	1,760,861	3,766	310,176	2,934	506,424	6,522
3月		9,468	843,886	11,690	1,004,693	12,545	2,062,328	6,619	484,061	3,200	514,633	6,772	

第5表 年度別、月別高額介護合算療養費及びその他の保険給付の状況

総数

年度別、月別	高額介護合算療養費						その他の				の保険給付				の保険給付				の保険給付			
	合計		一般被保険者分		退職者医療分		合計		出産育児給付		葬祭給付		傷病手当金		出産手当金		その他の任意給付		合計		合計	
	件数	給付額	件数	給付額	件数	給付額	件数	給付額	件数	給付額	件数	給付額	件数	給付額	件数	給付額	件数	給付額	件数	給付額	件数	給付額
平成23年度	14,225	312,128	13,814	292,937	411	19,190	3,456,237	108,216,071	192,388	80,162,767	206,882	9,590,752	90,193	5,810,810	1,071	260,221	2,965,703	12,391,521				
24	18,331	409,663	17,666	378,751	665	30,912	3,254,963	103,396,530	185,194	77,336,473	197,924	9,132,589	92,213	5,730,740	1,086	259,493	2,778,546	10,937,235				
25	20,518	484,678	19,627	447,830	891	36,848	3,196,483	99,742,042	179,085	74,630,960	195,864	9,053,192	82,366	5,486,999	1,082	271,800	2,738,086	10,299,091				
26	22,098	512,027	21,298	477,066	800	34,961	2,801,767	93,078,054	168,721	70,324,415	194,628	8,981,486	79,850	5,610,789	1,124	307,026	2,357,444	7,854,339				
27	24,480	569,912	23,586	536,037	894	33,875	2,763,476	87,478,863	157,576	65,715,988	189,297	8,738,198	82,318	5,318,872	1,203	322,907	2,333,082	7,382,898				
平成27年 3月	6,365	164,478	6,085	151,174	280	13,304	238,698	8,812,963	16,297	6,807,561	20,349	934,155	6,533	435,702	105	27,052	195,414	608,493				
4月	3,030	64,382	2,934	60,702	96	3,681	216,593	6,546,453	11,677	4,858,420	13,019	608,978	6,894	468,937	117	34,758	184,886	575,360				
5月	3,602	83,860	3,498	79,305	104	4,555	226,651	6,464,751	11,515	4,770,081	15,053	692,341	6,538	403,559	80	19,094	193,465	579,677				
6月	2,679	60,399	2,592	57,159	87	3,240	230,533	7,319,586	13,031	5,442,245	15,701	722,257	8,295	489,408	108	26,354	193,398	639,321				
7月	1,649	33,948	1,589	31,628	60	2,320	231,193	7,087,158	12,801	5,332,493	15,008	694,610	7,028	433,461	102	29,572	196,254	597,022				
8月	1,023	21,215	997	20,253	26	962	226,381	7,206,125	13,109	5,470,891	15,162	701,691	6,757	436,485	100	23,018	191,253	574,042				
9月	876	20,874	847	20,342	29	532	229,091	7,258,555	13,239	5,516,809	14,413	667,689	6,453	431,037	96	21,884	194,890	621,136				
10月	539	10,773	520	9,997	19	775	229,943	7,520,978	13,735	5,720,133	15,670	728,855	6,291	426,917	99	27,054	194,148	618,019				
11月	624	15,166	598	14,454	26	712	233,140	7,237,683	13,079	5,453,263	15,280	701,911	6,638	451,549	84	21,195	198,059	609,765				
12月	662	13,989	644	13,225	18	764	225,422	7,132,742	12,996	5,409,734	14,907	687,941	6,096	411,602	95	27,432	191,328	596,033				
平成28年 1月	825	19,715	785	18,052	40	1,663	227,355	7,178,098	12,870	5,387,805	16,665	768,765	6,234	399,574	95	25,472	191,491	596,482				
2月	1,939	45,434	1,875	43,261	64	2,174	230,481	7,370,092	13,048	5,501,071	17,288	800,504	6,860	429,418	115	30,964	193,170	608,134				
3月	6,961	178,125	6,637	165,657	324	12,468	242,884	8,523,988	15,644	6,509,043	20,338	924,874	7,109	439,672	106	35,507	199,687	614,893				

市町村

年度別、月別	高額介護合算療養費						その他の				の保険給付				の保険給付				の保険給付			
	合計		一般被保険者分		退職者医療分		合計		出産育児給付		葬祭給付		傷病手当金		出産手当金		その他の任意給付		合計		合計	
	件数	給付額	件数	給付額	件数	給付額	件数	給付額	件数	給付額	件数	給付額	件数	給付額	件数	給付額	件数	給付額	件数	給付額	件数	給付額
平成23年度	14,212	311,881	13,801	292,690	411	19,190	2,199,299	79,944,032	164,519	68,478,453	200,087	9,009,021	-	-	-	-	1,834,693	2,456,557				
24	18,317	409,131	17,652	378,219	665	30,912	2,290,688	77,393,045	158,718	66,200,729	191,799	8,619,834	-	-	-	-	1,940,171	2,572,482				
25	20,505	484,299	19,614	447,450	891	36,848	2,366,741	75,028,183	153,352	63,815,743	190,071	8,550,272	-	-	-	-	2,023,318	2,662,168				
26	22,085	511,613	21,285	476,652	800	34,961	2,441,642	71,092,292	143,840	59,869,275	189,055	8,509,261	-	-	-	-	2,108,747	2,713,755				
27	24,467	569,614	23,573	535,739	894	33,875	2,497,081	66,306,386	132,705	55,250,359	183,821	8,269,034	-	-	-	-	2,180,555	2,786,992				
平成27年 3月	6,364	164,443	6,084	151,139	280	13,304	216,952	7,067,082	14,258	5,947,529	19,830	890,495	-	-	-	-	182,864	229,058				
4月	3,030	64,382	2,934	60,702	96	3,681	195,311	4,740,001	9,524	3,953,894	12,535	568,963	-	-	-	-	173,252	217,144				
5月	3,600	83,852	3,496	79,297	104	4,555	206,365	4,946,159	9,827	4,060,448	14,612	654,441	-	-	-	-	181,926	231,270				
6月	2,677	60,275	2,590	57,035	87	3,240	206,311	5,492,091	10,962	4,575,751	15,211	682,662	-	-	-	-	180,138	233,678				
7月	1,646	33,933	1,586	31,613	60	2,320	209,297	5,367,661	10,781	4,483,401	14,574	656,290	-	-	-	-	183,942	227,970				
8月	1,021	21,187	995	20,225	26	962	205,758	5,528,586	11,120	4,632,299	14,771	667,026	-	-	-	-	179,867	229,261				
9月	876	20,874	847	20,342	29	532	207,277	5,457,138	11,036	4,589,339	14,003	633,083	-	-	-	-	182,238	234,716				
10月	539	10,773	520	9,997	19	775	208,111	5,738,672	11,585	4,815,183	15,250	690,790	-	-	-	-	181,276	232,699				
11月	623	15,152	597	14,440	26	712	211,864	5,492,650	11,032	4,591,873	14,822	664,751	-	-	-	-	186,010	236,026				
12月	661	13,899	643	13,136	18	764	204,846	5,479,252	11,073	4,598,038	14,473	649,853	-	-	-	-	179,300	231,362				
平成28年 1月	825	19,715	785	18,052	40	1,663	205,891	5,448,174	10,738	4,488,862	16,228	730,485	-	-	-	-	178,925	228,827				
2月	1,938	45,432	1,874	43,259	64	2,174	208,984	5,609,920	10,931	4,609,298	16,773	756,244	-	-	-	-	181,280	244,378				
3月	6,960	178,107	6,636	165,639	324	12,468	220,791	6,765,441	13,586	5,639,945	19,858	884,174	-	-	-	-	187,347	241,323				

国保組合

年度別、月別		高 額 介 護 合 算 療 養 費						そ の 他 の 保 険 給 付													
		合 計		一 般 被 保 険 者 分		退 職 者 医 療 分		合 計		出 産 育 児 給 付		葬 祭 給 付		傷 病 手 当 金		出 産 手 当 金		そ の 他 任 意 給 付			
		件 数	給 付 額	件 数	給 付 額	件 数	給 付 額	件 数	給 付 額	件 数	給 付 額	件 数	給 付 額	件 数	給 付 額	件 数	給 付 額	件 数	給 付 額		
		件	千円	件	千円	件	千円	件	千円	件	千円	件	千円	件	千円	件	千円	件	千円		
平成23年度		13	247	13	247	-	-	1,256,938	28,272,039	27,869	11,684,314	6,795	581,731	90,193	5,810,810	1,071	260,221	1,131,010	9,934,964		
24		14	532	14	532	-	-	964,275	26,003,485	26,476	11,135,744	6,125	512,755	92,213	5,730,740	1,086	259,493	838,375	8,364,753		
25		13	380	13	380	-	-	829,742	24,713,859	25,733	10,815,217	5,793	502,920	82,366	5,486,999	1,082	271,800	714,768	7,636,924		
26		13	414	13	414	-	-	360,125	21,985,762	24,881	10,455,139	5,573	472,225	79,850	5,610,789	1,124	307,026	248,697	5,140,584		
27		13	298	13	298	-	-	266,395	21,172,477	24,871	10,465,628	5,476	469,164	82,318	5,318,872	1,203	322,907	152,527	4,595,905		
平成27年 3月		1	34	1	34	-	-	21,746	1,745,881	2,039	860,032	519	43,660	6,533	435,702	105	27,052	12,550	379,435		
4月		-	-	-	-	-	-	21,282	1,806,453	2,153	904,527	484	40,015	6,894	468,937	117	34,758	11,634	358,217		
5月		2	8	2	8	-	-	20,286	1,518,592	1,688	709,633	441	37,900	6,538	403,559	80	19,094	11,539	348,407		
6月		2	124	2	124	-	-	24,222	1,827,495	2,069	866,494	490	39,595	8,295	489,408	108	26,354	13,260	405,643		
7月		3	15	3	15	-	-	21,896	1,719,497	2,020	849,092	434	38,320	7,028	433,461	102	29,572	12,312	369,051		
8月		2	28	2	28	-	-	20,623	1,677,540	1,989	838,592	391	34,665	6,757	436,485	100	23,018	11,886	344,781		
9月		-	-	-	-	-	-	21,814	1,801,417	2,203	927,471	410	34,606	6,453	431,037	96	21,884	12,652	386,420		
10月		-	-	-	-	-	-	21,832	1,782,306	2,150	904,950	420	38,065	6,291	426,917	99	27,054	12,872	385,320		
11月		1	14	1	14	-	-	21,276	1,745,033	2,047	861,390	458	37,160	6,638	451,549	84	21,195	12,049	373,740		
12月		1	89	1	89	-	-	20,576	1,653,490	1,923	811,696	434	38,088	6,096	411,602	95	27,432	12,028	364,671		
平成28年 1月		-	-	-	-	-	-	21,464	1,729,924	2,132	898,943	437	38,280	6,234	399,574	95	25,472	12,666	367,655		
2月		1	2	1	2	-	-	21,497	1,760,171	2,117	891,773	515	44,260	6,860	429,418	115	30,964	11,890	363,756		
3月		1	18	1	18	-	-	22,093	1,758,547	2,058	869,098	480	40,700	7,109	439,672	106	35,507	12,340	373,570		

第6-1表 年度別、月別診療費等諸率の状況「全体」（その1-1）
ー計（一般被保険者分＋退職者医療分）ー

総 数

年度別、月別		被 保 険 者 100 人 当 た り 受 診 件 数						
		診 療 費				調 剤	食事療養・生活療養	訪 問 看 護
		診 療 費 計	入 院	入 院 外	歯 科			
【4月～3月べース】 平成23年度		969.314	21.207	782.321	165.786	458.846	20.064	1.059
	24	985.500	21.392	793.859	170.248	473.773	20.218	1.221
	25	997.077	21.517	800.190	175.369	484.668	20.402	1.386
	26	1,012.097	21.745	809.190	181.162	500.069	20.653	1.629
	27	1,031.613	22.198	824.101	185.313	514.736	21.063	1.925
【3月～2月べース】 平成23年度		967.550	21.207	781.149	165.194	457.766	20.060	1.048
	24	984.241	21.390	793.087	169.765	472.660	20.213	1.207
	25	995.807	21.485	799.482	174.840	483.701	20.370	1.372
	26	1,011.433	21.708	809.014	180.711	499.128	20.631	1.602
	27	1,029.292	22.155	821.928	185.209	512.944	21.011	1.904
平成27年	3月	88.806	1.881	70.888	16.037	44.421	1.777	0.150
	4月	85.313	1.807	68.067	15.439	42.703	1.716	0.146
	5月	83.254	1.781	66.440	15.033	41.212	1.689	0.152
	6月	87.562	1.870	69.554	16.139	42.971	1.774	0.154
	7月	86.905	1.889	69.343	15.673	43.017	1.795	0.155
	8月	81.942	1.860	65.446	14.636	40.461	1.773	0.157
	9月	83.774	1.820	67.068	14.886	41.615	1.725	0.158
	10月	88.855	1.878	71.149	15.829	44.305	1.780	0.159
	11月	84.678	1.861	67.513	15.304	41.878	1.763	0.165
	12月	88.098	1.833	70.362	15.903	44.470	1.740	0.168
	平成28年 1月	81.728	1.791	65.231	14.705	41.074	1.693	0.170
	2月	88.152	1.883	70.673	15.596	44.698	1.785	0.171
	3月	91.545	1.929	73.430	16.186	46.482	1.833	0.172

市 町 村

年度別、月別		被 保 険 者 100 人 当 た り 受 診 件 数						
		診 療 費				調 剤	食事療養・生活療養	訪 問 看 護
		診 療 費 計	入 院	入 院 外	歯 科			
【4月～3月べース】 平成23年度		987.024	22.132	797.258	167.634	468.618	20.977	1.123
	24	1,003.528	22.316	808.997	172.215	483.830	21.128	1.293
	25	1,015.999	22.451	816.027	177.521	495.382	21.327	1.470
	26	1,031.802	22.702	825.660	183.440	511.421	21.602	1.730
	27	1,052.145	23.192	841.232	187.721	526.732	22.048	2.048
【3月～2月べース】 平成23年度		985.091	22.130	795.972	166.988	467.435	20.973	1.112
	24	1,002.137	22.312	808.138	171.686	482.608	21.121	1.278
	25	1,014.588	22.414	815.232	176.942	494.315	21.291	1.454
	26	1,031.034	22.660	825.430	182.945	510.372	21.576	1.700
	27	1,049.556	23.142	838.813	187.600	524.744	21.988	2.024
平成27年	3月	90.401	1.964	72.196	16.240	45.319	1.858	0.160
	4月	87.017	1.888	69.490	15.639	43.701	1.795	0.155
	5月	84.858	1.859	67.773	15.226	42.162	1.767	0.161
	6月	89.289	1.952	70.999	16.337	43.998	1.856	0.164
	7月	88.630	1.971	70.802	15.858	44.054	1.877	0.165
	8月	83.645	1.939	66.913	14.793	41.518	1.851	0.167
	9月	85.576	1.902	68.580	15.094	42.658	1.806	0.168
	10月	90.671	1.962	72.659	16.051	45.340	1.864	0.169
	11月	86.463	1.947	68.992	15.524	42.886	1.848	0.175
	12月	89.880	1.916	71.848	16.116	45.504	1.823	0.178
	平成28年 1月	83.391	1.873	66.621	14.897	42.055	1.774	0.180
	2月	89.759	1.971	71.972	15.816	45.593	1.871	0.182
	3月	93.162	2.017	74.758	16.387	47.413	1.920	0.183

国保組合

年度別、月別		被 保 険 者 100 人 当 た り 受 診 件 数						
		診 療 費				調 剤	食事療養・生活療養	訪 問 看 護
		診 療 費 計	入 院	入 院 外	歯 科			
平成23年度		770.182	10.813	614.360	145.008	348.972	9.795	0.335
	24	778.220	10.775	619.805	147.641	358.137	9.758	0.387
	25	778.018	10.711	616.847	150.460	360.629	9.690	0.421
	26	785.839	10.758	620.080	155.001	369.720	9.756	0.476
	27	800.105	10.989	630.955	158.161	379.487	9.965	0.544
平成27年	3月	70.717	0.942	56.044	13.731	34.238	0.859	0.045
	4月	65.787	0.886	51.758	13.143	31.262	0.806	0.040
	5月	64.919	0.887	51.203	12.829	30.349	0.802	0.043
	6月	67.894	0.927	53.092	13.875	31.266	0.845	0.043
	7月	67.331	0.954	52.792	13.585	31.251	0.865	0.042
	8月	62.698	0.972	48.863	12.862	28.519	0.886	0.045
	9月	63.464	0.897	50.023	12.544	29.855	0.814	0.045
	10月	68.398	0.925	54.135	13.338	32.641	0.839	0.045
	11月	64.640	0.895	50.908	12.837	30.567	0.811	0.047
	12月	68.134	0.903	53.720	13.511	32.893	0.813	0.048
	平成28年 1月	63.143	0.880	49.699	12.565	30.113	0.791	0.048
	2月	70.258	0.914	56.208	13.136	34.731	0.828	0.048
	3月	73.583	0.951	58.682	13.949	36.138	0.867	0.049

第6-1表 年度別、月別診療費等諸率の状況「全体」（その1-2）
－計（一般被保険者分＋退職者医療分）－

総 数

年度別、月別	1 件 当 た り 日 数 （ 日 ）						
	診 療 費				調 剤	食事療養・生活療養	訪 問 看 護
	診 療 費 計	入 院	入 院 外	歯 科			
【4月～3月べース】 平成23年度	2.09	16.14	1.70	2.14	1.29	44.79	6.52
24	2.05	15.96	1.66	2.09	1.28	44.25	6.44
25	2.02	15.88	1.64	2.05	1.26	43.97	6.50
26	1.99	15.75	1.62	2.00	1.25	43.62	6.50
27	1.96	15.64	1.60	1.95	1.24	43.24	6.52
【3月～2月べース】 平成23年度	2.09	16.14	1.70	2.15	1.30	44.82	6.53
24	2.05	15.97	1.67	2.09	1.28	44.28	6.45
25	2.02	15.90	1.64	2.05	1.26	44.00	6.51
26	1.99	15.77	1.62	2.00	1.25	43.67	6.47
27	1.97	15.66	1.60	1.95	1.24	43.28	6.52
平成27年 3月	2.01	15.73	1.64	2.03	1.25	43.66	6.72
4月	1.99	15.50	1.63	2.00	1.26	43.47	6.60
5月	1.95	16.17	1.58	1.91	1.22	44.64	6.31
6月	2.00	15.29	1.64	2.02	1.24	42.15	6.77
7月	2.01	15.58	1.64	2.01	1.26	42.87	6.87
8月	1.95	15.76	1.58	1.88	1.22	43.47	6.48
9月	1.94	15.52	1.58	1.91	1.24	42.91	6.41
10月	1.97	15.65	1.61	1.99	1.26	43.13	6.69
11月	1.95	15.49	1.58	1.92	1.23	42.91	6.36
12月	1.94	15.96	1.59	1.91	1.24	43.93	6.49
平成28年 1月	1.92	16.32	1.53	1.88	1.20	45.01	6.18
2月	1.94	15.06	1.59	1.96	1.26	41.33	6.36
3月	1.97	15.49	1.61	2.00	1.26	43.21	6.78

市 町 村

年度別、月別	1 件 当 た り 日 数 （ 日 ）						
	診 療 費				調 剤	食事療養・生活療養	訪 問 看 護
	診 療 費 計	入 院	入 院 外	歯 科			
【4月～3月べース】 平成23年度	2.11	16.37	1.71	2.16	1.29	45.48	6.52
24	2.07	16.18	1.67	2.10	1.28	44.92	6.43
25	2.04	16.10	1.65	2.06	1.26	44.62	6.51
26	2.01	15.97	1.63	2.01	1.25	44.28	6.50
27	1.98	15.87	1.61	1.96	1.24	43.93	6.52
【3月～2月べース】 平成23年度	2.12	16.37	1.71	2.16	1.30	45.51	6.52
24	2.07	16.18	1.68	2.10	1.28	44.95	6.45
25	2.04	16.12	1.65	2.06	1.26	44.65	6.51
26	2.01	15.99	1.63	2.01	1.25	44.33	6.47
27	1.99	15.89	1.61	1.96	1.24	43.97	6.51
平成27年 3月	2.03	15.96	1.65	2.04	1.25	44.37	6.72
4月	2.01	15.73	1.63	2.01	1.27	44.17	6.60
5月	1.97	16.41	1.59	1.92	1.22	45.35	6.31
6月	2.02	15.50	1.65	2.03	1.25	42.80	6.77
7月	2.03	15.82	1.65	2.02	1.26	43.56	6.87
8月	1.97	16.02	1.59	1.89	1.22	44.24	6.47
9月	1.96	15.75	1.59	1.91	1.24	43.59	6.41
10月	1.99	15.88	1.62	2.00	1.26	43.81	6.68
11月	1.97	15.71	1.59	1.93	1.23	43.56	6.36
12月	1.96	16.19	1.60	1.92	1.24	44.62	6.49
平成28年 1月	1.94	16.56	1.54	1.89	1.20	45.73	6.18
2月	1.96	15.27	1.60	1.97	1.27	41.96	6.36
3月	1.99	15.73	1.62	2.01	1.26	43.92	6.78

国保組合

年度別、月別	1 件 当 た り 日 数 （ 日 ）						
	診 療 費				調 剤	食事療養・生活療養	訪 問 看 護
	診 療 費 計	入 院	入 院 外	歯 科			
平成23年度	1.77	10.96	1.55	2.00	1.28	28.30	6.63
24	1.73	10.76	1.52	1.95	1.26	27.79	6.59
25	1.71	10.57	1.50	1.91	1.25	27.46	6.47
26	1.69	10.43	1.49	1.88	1.24	26.86	6.56
27	1.66	10.17	1.47	1.83	1.23	26.04	6.56
平成27年 3月	1.68	10.30	1.49	1.90	1.24	26.45	6.80
4月	1.68	9.97	1.49	1.89	1.24	25.61	6.54
5月	1.65	10.46	1.45	1.81	1.21	26.85	6.21
6月	1.71	10.09	1.51	1.90	1.24	25.76	6.88
7月	1.70	10.08	1.50	1.89	1.24	25.90	7.06
8月	1.65	9.97	1.45	1.78	1.20	25.36	6.59
9月	1.65	10.11	1.46	1.80	1.22	25.89	6.45
10月	1.69	10.21	1.50	1.87	1.25	26.16	6.87
11月	1.65	10.24	1.46	1.81	1.23	26.24	6.40
12月	1.65	10.42	1.47	1.78	1.25	26.71	6.40
平成28年 1月	1.62	10.57	1.42	1.78	1.20	26.97	6.18
2月	1.64	9.98	1.46	1.84	1.23	25.57	6.45
3月	1.65	10.04	1.47	1.85	1.24	25.61	6.72

第6-1表 年度別、月別診療費等諸率の状況「全体」（その1-3）
ー計（一般被保険者分＋退職者医療分）ー

総 数

年度別、月別		1 件 当 た り 医 療 費 （ 円 ）						
		診 療 費				調 剤	食事療養・生活療養	訪 問 看 護
		診 療 費 計	入 院	入 院 外	歯 科			
【4月～3月べース】 平成23年度								
		24, 276	497, 147	13, 704	13, 676	11, 340	29, 933	66, 939
	24	24, 445	510, 504	13, 685	13, 541	11, 163	29, 652	68, 946
	25	24, 700	519, 152	13, 904	13, 293	11, 634	29, 438	69, 983
	26	24, 985	528, 810	14, 080	13, 220	11, 647	29, 160	70, 549
【3月～2月べース】 平成23年度	27	25, 404	535, 515	14, 441	13, 052	12, 633	28, 977	70, 898
		24, 268	496, 349	13, 689	13, 686	11, 317	29, 935	66, 980
	24	24, 456	509, 541	13, 705	13, 559	11, 188	29, 668	68, 862
	25	24, 675	518, 687	13, 884	13, 315	11, 599	29, 465	69, 988
平成27年	26	24, 918	527, 483	14, 049	13, 204	11, 623	29, 188	70, 261
	27	25, 355	535, 070	14, 383	13, 071	12, 517	29, 024	70, 820
	3月	25, 237	539, 984	14, 215	13, 568	12, 040	29, 327	72, 637
	4月	25, 031	525, 877	14, 374	13, 383	12, 381	28, 761	71, 551
	5月	24, 793	529, 662	13, 984	12, 746	11, 710	29, 965	68, 365
平成28年	6月	25, 332	534, 054	14, 400	13, 508	11, 879	28, 304	73, 224
	7月	25, 562	533, 554	14, 470	13, 426	12, 266	28, 823	74, 334
	8月	25, 610	529, 451	14, 200	12, 593	12, 260	29, 018	70, 742
	9月	25, 111	522, 884	14, 338	12, 785	12, 544	28, 761	69, 964
	10月	25, 393	536, 661	14, 584	13, 337	12, 791	28, 966	72, 504
	11月	25, 481	532, 984	14, 351	12, 881	12, 722	28, 701	69, 333
	12月	25, 196	544, 853	14, 435	12, 913	13, 547	29, 518	70, 573
	1月	26, 246	559, 783	14, 732	12, 325	13, 182	30, 228	67, 785
	2月	25, 326	531, 895	14, 490	13, 254	12, 827	28, 031	69, 325
	3月	25, 800	545, 409	14, 899	13, 335	13, 410	28, 757	73, 310

市 町 村

年度別、月別		1 件 当 た り 医 療 費 （ 円 ）						
		診 療 費				調 剤	食事療養・生活療養	訪 問 看 護
		診 療 費 計	入 院	入 院 外	歯 科			
【4月～3月べース】 平成23年度								
		24, 690	497, 966	13, 851	13, 755	11, 464	30, 392	66, 879
	24	24, 849	511, 104	13, 829	13, 611	11, 281	30, 101	68, 851
	25	25, 104	519, 858	14, 047	13, 359	11, 755	29, 880	69, 922
	26	25, 399	529, 703	14, 226	13, 277	11, 770	29, 603	70, 456
【3月～2月べース】 平成23年度	27	25, 837	536, 479	14, 600	13, 108	12, 771	29, 441	70, 832
		24, 681	497, 132	13, 836	13, 766	11, 439	30, 394	66, 920
	24	24, 861	510, 100	13, 850	13, 631	11, 307	30, 117	68, 764
	25	25, 078	519, 374	14, 026	13, 383	11, 718	29, 908	69, 926
平成27年	26	25, 327	528, 321	14, 193	13, 260	11, 744	29, 631	70, 160
	27	25, 785	536, 015	14, 539	13, 129	12, 648	29, 490	70, 751
	3月	25, 688	541, 003	14, 381	13, 626	12, 170	29, 800	72, 531
	4月	25, 455	527, 198	14, 529	13, 439	12, 513	29, 220	71, 494
	5月	25, 215	530, 676	14, 138	12, 797	11, 836	30, 442	68, 305
平成28年	6月	25, 758	535, 125	14, 554	13, 572	12, 013	28, 747	73, 144
	7月	25, 984	534, 373	14, 630	13, 489	12, 403	29, 290	74, 232
	8月	26, 013	530, 760	14, 344	12, 638	12, 383	29, 529	70, 659
	9月	25, 517	523, 809	14, 488	12, 835	12, 678	29, 221	69, 900
	10月	25, 823	537, 642	14, 748	13, 396	12, 931	29, 425	72, 402
	11月	25, 911	533, 579	14, 507	12, 936	12, 858	29, 137	69, 262
	12月	25, 629	545, 753	14, 596	12, 977	13, 695	29, 985	70, 527
	1月	26, 700	560, 835	14, 888	12, 367	13, 324	30, 716	67, 742
	2月	25, 788	532, 378	14, 660	13, 315	12, 984	28, 464	69, 259
	3月	26, 293	546, 515	15, 086	13, 394	13, 571	29, 227	73, 278

国保組合

年度別、月別		1 件 当 た り 医 療 費 （ 円 ）						
		診 療 費				調 剤	食事療養・生活療養	訪 問 看 護
		診 療 費 計	入 院	入 院 外	歯 科			
平成23年度								
		18, 316	478, 320	11, 555	12, 658	9, 469	18, 885	69, 219
	24	18, 444	496, 222	11, 531	12, 599	9, 330	18, 480	72, 584
	25	18, 593	502, 032	11, 713	12, 381	9, 710	18, 169	72, 437
	26	18, 744	507, 176	11, 845	12, 444	9, 701	17, 891	74, 414
平成27年	27	18, 972	512, 570	12, 047	12, 302	10, 461	17, 401	73, 710
	3月	18, 690	515, 888	11, 778	12, 784	10, 088	17, 705	76, 948
	4月	18, 609	493, 632	11, 993	12, 622	10, 261	17, 031	74, 066
	5月	18, 485	505, 353	11, 663	12, 054	9, 701	17, 943	70, 898
	6月	18, 956	508, 368	12, 056	12, 651	9, 732	17, 245	76, 708
平成28年	7月	19, 264	514, 353	12, 041	12, 583	10, 065	17, 328	78, 874
	8月	19, 535	499, 932	11, 963	12, 002	10, 230	16, 941	74, 238
	9月	18, 941	500, 765	12, 016	12, 109	10, 387	17, 256	72, 649
	10月	18, 973	513, 229	12, 112	12, 533	10, 607	17, 486	76, 808
	11月	19, 018	518, 443	11, 970	12, 135	10, 577	17, 545	72, 309
	12月	18, 798	523, 458	12, 011	12, 059	11, 243	17, 812	72, 471
	1月	19, 543	534, 778	12, 387	11, 767	10, 968	18, 007	69, 582
	2月	18, 751	520, 279	12, 074	12, 443	10, 536	17, 130	72, 155
	3月	18, 870	519, 361	12, 256	12, 568	11, 066	17, 193	74, 642

第6-1表 年度別、月別診療費等諸率の状況「全体」（その1-4）
ー計（一般被保険者分＋退職者医療分）ー

総 数

年度別、月別		1 日 当 た り 医 療 費 （ 円 ）						
		診 療 費				調 剤	食事療養・生活療養	訪 問 看 護
		診 療 費 計	入 院	入 院 外	歯 科			
【4月～3月べース】 平成23年度								
		11,609	30,798	8,066	6,378	8,766	668	10,269
	24	11,947	31,987	8,234	6,485	8,716	670	10,713
	25	12,244	32,687	8,488	6,493	9,264	669	10,759
	26	12,529	33,571	8,672	6,615	9,324	668	10,854
【3月～2月べース】 平成23年度	27	12,942	34,230	9,044	6,685	10,158	670	10,870
		11,587	30,747	8,045	6,372	8,732	668	10,265
	24	11,925	31,914	8,224	6,478	8,745	670	10,674
	25	12,214	32,626	8,464	6,490	9,215	670	10,754
平成27年	26	12,505	33,441	8,665	6,605	9,301	668	10,854
	27	12,894	34,159	8,990	6,688	10,071	671	10,870
	3月	12,549	34,325	8,651	6,690	9,608	672	10,806
	4月	12,594	33,926	8,844	6,681	9,794	662	10,836
	5月	12,691	32,759	8,843	6,657	9,566	671	10,843
平成28年	6月	12,655	34,935	8,783	6,675	9,543	672	10,816
	7月	12,726	34,240	8,833	6,672	9,770	672	10,817
	8月	13,105	33,596	9,000	6,685	10,027	667	10,923
	9月	12,911	33,687	9,046	6,706	10,107	670	10,914
	10月	12,861	34,282	9,056	6,709	10,127	672	10,842
	11月	13,070	34,405	9,069	6,699	10,356	669	10,902
	12月	12,958	34,146	9,092	6,766	10,883	672	10,878
	1月	13,681	34,305	9,621	6,548	10,954	672	10,965
	2月	13,042	35,328	9,127	6,749	10,148	678	10,902
	3月	13,105	35,202	9,276	6,662	10,636	666	10,807

市 町 村

年度別、月別		1 日 当 た り 医 療 費 （ 円 ）						
		診 療 費				調 剤	食事療養・生活療養	訪 問 看 護
		診 療 費 計	入 院	入 院 外	歯 科			
【4月～3月べース】 平成23年度								
		11,683	30,424	8,105	6,382	8,854	668	10,264
	24	12,020	31,592	8,273	6,487	8,799	670	10,705
	25	12,318	32,287	8,529	6,495	9,355	670	10,748
	26	12,608	33,165	8,715	6,614	9,416	668	10,842
【3月～2月べース】 平成23年度	27	13,028	33,795	9,096	6,683	10,262	670	10,861
		11,659	30,371	8,082	6,376	8,818	668	10,260
	24	11,997	31,519	8,263	6,480	8,829	670	10,665
	25	12,287	32,225	8,503	6,492	9,303	670	10,743
平成27年	26	12,583	33,033	8,708	6,604	9,391	668	10,842
	27	12,977	33,723	9,039	6,686	10,169	671	10,861
	3月	12,631	33,895	8,695	6,687	9,707	672	10,793
	4月	12,679	33,521	8,892	6,681	9,888	662	10,825
	5月	12,773	32,345	8,892	6,658	9,664	671	10,829
平成28年	6月	12,741	34,516	8,830	6,676	9,646	672	10,808
	7月	12,805	33,784	8,882	6,672	9,871	672	10,809
	8月	13,173	33,138	9,043	6,680	10,119	667	10,914
	9月	12,990	33,262	9,095	6,704	10,206	670	10,906
	10月	12,955	33,853	9,117	6,709	10,232	672	10,834
	11月	13,157	33,972	9,122	6,698	10,467	669	10,892
	12月	13,048	33,711	9,150	6,767	11,003	672	10,867
	1月	13,771	33,868	9,676	6,543	11,069	672	10,958
	2月	13,136	34,871	9,181	6,748	10,250	678	10,895
	3月	13,205	34,754	9,337	6,653	10,749	665	10,800

国保組合

年度別、月別		1 日 当 た り 医 療 費 （ 円 ）						
		診 療 費				調 剤	食事療養・生活療養	訪 問 看 護
		診 療 費 計	入 院	入 院 外	歯 科			
平成23年度								
		10,352	43,657	7,445	6,315	7,415	667	10,436
	24	10,654	46,102	7,579	6,450	7,411	665	11,016
	25	10,898	47,475	7,803	6,467	7,798	662	11,198
	26	11,094	48,617	7,947	6,625	7,844	666	11,340
平成27年	27	11,413	50,378	8,190	6,708	8,509	668	11,241
	3月	11,104	50,107	7,930	6,730	8,105	669	11,315
	4月	11,044	49,492	8,044	6,680	8,252	665	11,321
	5月	11,225	48,331	8,027	6,655	7,991	668	11,418
	6月	11,114	50,394	7,993	6,658	7,876	670	11,143
平成28年	7月	11,320	51,021	8,012	6,670	8,130	669	11,173
	8月	11,869	50,160	8,273	6,755	8,501	668	11,259
	9月	11,484	49,544	8,227	6,737	8,495	666	11,264
	10月	11,213	50,247	8,060	6,707	8,462	669	11,182
	11月	11,504	50,629	8,184	6,704	8,613	669	11,291
	12月	11,367	50,232	8,150	6,761	9,023	667	11,324
	1月	12,081	50,578	8,732	6,620	9,143	668	11,256
	2月	11,446	52,153	8,294	6,763	8,596	670	11,191
	3月	11,410	51,707	8,334	6,786	8,951	671	11,111

第6-1表 年度別、月別診療費等諸率の状況「全体」（その1-5）
ー計（一般被保険者分＋退職者医療分）ー

総 数

年度別、月別		1 人 当 た り 医 療 費 （ 円 ）								
		診 療 費				調 剤	食 事 療 養 ・ 生 活 療 養	訪 問 看 護	療 養 の 給 付 等 合 計	療 養 諸 費 合 計 （ 実 績 医 療 費 ）
		診 療 費 計	入 院	入 院 外	歯 科					
【4月～3月ベース】										
平成23年度		235,312	105,431	107,207	22,674	52,035	6,006	709	294,062	298,905
24		240,902	109,209	108,641	23,053	52,887	5,995	842	300,626	305,433
25		246,275	111,708	111,255	23,311	56,386	6,006	970	309,637	314,339
26		252,873	114,988	113,936	23,949	58,244	6,022	1,149	318,289	322,999
27		262,067	118,875	119,005	24,186	65,025	6,103	1,365	334,560	339,242
【3月～2月ベース】										
平成23年度		234,803	105,260	106,934	22,609	51,805	6,005	702	293,315	298,155
24		240,701	108,990	108,692	23,019	52,880	5,997	831	300,409	305,210
25		245,719	111,439	111,000	23,280	56,106	6,002	960	308,787	313,483
26		252,026	114,507	113,658	23,861	58,012	6,022	1,126	317,186	321,885
27		260,975	118,546	118,220	24,209	64,205	6,098	1,349	332,627	337,296
平成27年	3月	22,412	10,160	10,076	2,176	5,348	521	109	28,391	28,785
	4月	21,355	9,505	9,784	2,066	5,287	493	104	27,240	27,597
	5月	20,641	9,434	9,291	1,916	4,826	506	104	26,077	26,455
	6月	22,181	9,985	10,016	2,180	5,105	502	113	27,901	28,292
	7月	22,215	10,077	10,034	2,104	5,276	517	115	28,124	28,520
	8月	20,985	9,849	9,293	1,843	4,960	514	111	26,571	26,985
	9月	21,037	9,517	9,616	1,903	5,220	496	111	26,864	27,271
	10月	22,563	10,076	10,376	2,111	5,667	516	115	28,861	29,260
	11月	21,577	9,916	9,689	1,971	5,328	506	114	27,525	27,911
	12月	22,197	9,987	10,156	2,053	6,024	514	118	28,853	29,253
平成28年	1月	21,450	10,028	9,610	1,812	5,415	512	115	27,492	27,881
	2月	22,325	10,018	10,241	2,067	5,733	500	119	28,678	29,060
	3月	23,619	10,520	10,940	2,158	6,233	527	126	30,505	30,886

市 町 村

年度別、月別		1 人 当 た り 医 療 費 （ 円 ）								
		診 療 費				調 剤	食 事 療 養 ・ 生 活 療 養	訪 問 看 護	療 養 の 給 付 等 合 計	療 養 諸 費 合 計 （ 実 績 医 療 費 ）
		診 療 費 計	入 院	入 院 外	歯 科					
【4月～3月へース】										
平成23年度		243,694	110,208	110,428	23,058	53,724	6,375	751	304,544	309,494
24		249,371	114,057	111,874	23,440	54,581	6,360	891	311,202	316,112
25		255,053	116,713	114,624	23,716	58,231	6,373	1,028	320,685	325,492
26		262,067	120,251	117,462	24,355	60,193	6,395	1,219	329,874	334,698
27		271,847	124,423	122,818	24,606	67,271	6,491	1,451	347,059	351,853
【3月～2月へース】										
平成23年度		243,133	110,018	110,129	22,987	53,472	6,374	744	303,724	308,669
24		249,142	113,813	111,926	23,403	54,570	6,361	879	310,952	315,856
25		254,435	116,412	114,342	23,681	57,925	6,368	1,016	319,744	324,543
26		261,126	119,715	117,152	24,258	59,936	6,393	1,193	328,648	333,461
27		270,628	124,047	121,952	24,629	66,372	6,484	1,432	344,917	349,697
平成27年	3月	23,223	10,627	10,383	2,213	5,515	554	116	29,408	29,812
	4月	22,150	9,952	10,096	2,102	5,468	525	111	28,254	28,619
	5月	21,397	9,867	9,581	1,948	4,990	538	110	27,035	27,423
	6月	22,999	10,448	10,333	2,217	5,286	533	120	28,938	29,339
	7月	23,030	10,533	10,358	2,139	5,464	550	122	29,166	29,572
	8月	21,759	10,291	9,598	1,870	5,141	547	118	27,564	27,989
	9月	21,837	9,963	9,936	1,937	5,408	528	118	27,890	28,306
	10月	23,414	10,549	10,715	2,150	5,863	548	122	29,948	30,357
	11月	22,404	10,386	10,009	2,008	5,514	539	121	28,578	28,972
	12月	23,035	10,456	10,487	2,091	6,232	546	126	29,939	30,349
平成28年	1月	22,266	10,505	9,919	1,842	5,604	545	122	28,536	28,935
	2月	23,147	10,491	10,551	2,106	5,920	533	126	29,726	30,118
	3月	24,495	11,022	11,278	2,195	6,434	561	134	31,625	32,015

国保組合

年度別、月別		1 人 当 た り 医 療 費 （ 円 ）								
		診 療 費 計				調 剤	食 事 療 養 ・ 生 活 療 養	訪 問 看 護	療 養 の 給 付 等 合 計	療 養 諸 費 合 計 （ 実 績 医 療 費 ）
		診 療 費 計	入 院	入 院 外	歯 科					
平成23年度		141,066	51,723	70,987	18,356	33,043	1,850	232	176,190	179,841
24		143,533	53,466	71,467	18,601	33,413	1,803	281	179,030	182,649
25		144,654	53,775	72,251	18,629	35,018	1,760	305	181,737	185,233
26		147,301	54,562	73,450	19,289	35,867	1,746	354	185,268	188,664
27		151,796	56,327	76,012	19,456	39,697	1,734	401	193,628	197,042
平成27年	3月	13,217	4,861	6,601	1,755	3,454	152	34	16,857	17,135
	4月	12,242	4,376	6,208	1,659	3,208	137	30	15,617	15,888
	5月	12,000	4,482	5,972	1,546	2,944	144	31	15,119	15,394
	6月	12,870	4,714	6,401	1,755	3,043	146	33	16,091	16,369
	7月	12,971	4,904	6,357	1,709	3,145	150	33	16,299	16,583
	8月	12,248	4,859	5,846	1,544	2,917	150	34	15,349	15,643
	9月	12,021	4,491	6,011	1,519	3,101	140	33	15,296	15,599
	10月	12,977	4,748	6,557	1,672	3,462	147	34	16,620	16,909
	11月	12,293	4,642	6,094	1,558	3,233	142	34	15,703	16,001
	12月	12,808	4,726	6,452	1,629	3,698	145	35	16,686	16,975
平成28年	1月	12,340	4,705	6,156	1,479	3,303	142	34	15,819	16,103
	2月	13,174	4,753	6,786	1,634	3,659	142	34	17,009	17,285
	3月	13,885	4,939	7,192	1,753	3,999	149	37	18,070	18,344

第6-1表 年度別、月別診療費等諸率の状況「全体」（その2-1）
ー一般被保険者分ー

総 数

年度別、月別	1 件 当 た り 日 数 （ 日 ）						
	診 療 費				調 剤	食事療養・生活療養	訪 問 看 護
	診 療 費 計	入 院	入 院 外	歯 科			
【4月～3月ベース】							
平成23年度	2.09	16.23	1.70	2.14	1.30	45.17	6.48
24	2.05	16.04	1.66	2.09	1.28	44.59	6.40
25	2.02	15.96	1.64	2.05	1.26	44.28	6.46
26	2.00	15.81	1.62	2.00	1.25	43.86	6.47
27	1.96	15.69	1.60	1.95	1.24	43.41	6.49
【3月～2月ベース】							
平成23年度	2.10	16.23	1.70	2.15	1.30	45.20	6.48
24	2.05	16.05	1.67	2.09	1.28	44.63	6.41
25	2.02	15.97	1.64	2.05	1.26	44.31	6.47
26	2.00	15.84	1.62	2.00	1.25	43.91	6.45
27	1.97	15.71	1.60	1.95	1.24	43.45	6.49
平成27年 3月	2.01	15.78	1.64	2.03	1.25	43.85	6.70
4月	1.99	15.55	1.63	2.00	1.27	43.67	6.58
5月	1.96	16.22	1.58	1.91	1.22	44.81	6.29
6月	2.00	15.33	1.64	2.02	1.25	42.29	6.75
7月	2.01	15.63	1.64	2.01	1.25	43.04	6.85
8月	1.96	15.80	1.58	1.88	1.22	43.65	6.46
9月	1.95	15.57	1.59	1.91	1.24	43.09	6.39
10月	1.98	15.70	1.61	1.99	1.26	43.37	6.65
11月	1.95	15.54	1.58	1.92	1.23	43.09	6.33
12月	1.95	16.00	1.59	1.91	1.25	44.10	6.45
平成28年 1月	1.92	16.35	1.53	1.88	1.20	45.18	6.15
2月	1.94	15.10	1.59	1.96	1.23	41.52	6.32
3月	1.97	15.53	1.61	2.00	1.26	43.35	6.74

市 町 村

年度別、月別	1 件 当 た り 日 数 （ 日 ）						
	診 療 費				調 剤	食事療養・生活療養	訪 問 看 護
	診 療 費 計	入 院	入 院 外	歯 科			
【4月～3月ベース】							
平成23年度	2.12	16.47	1.71	2.15	1.30	45.92	6.47
24	2.07	16.28	1.67	2.10	1.28	45.31	6.39
25	2.04	16.19	1.65	2.06	1.26	44.98	6.46
26	2.02	16.05	1.63	2.01	1.25	44.56	6.47
27	1.99	15.93	1.61	1.96	1.24	44.14	6.49
【3月～2月ベース】							
平成23年度	2.12	16.47	1.71	2.16	1.30	45.95	6.48
24	2.08	16.29	1.68	2.10	1.28	45.35	6.41
25	2.05	16.21	1.65	2.06	1.26	45.02	6.47
26	2.02	16.07	1.63	2.01	1.25	44.61	6.44
27	1.99	15.95	1.61	1.96	1.24	44.18	6.49
平成27年 3月	2.04	16.02	1.66	2.04	1.25	44.59	6.70
4月	2.01	15.79	1.64	2.01	1.27	44.41	6.58
5月	1.98	16.47	1.59	1.92	1.23	45.55	6.29
6月	2.03	15.56	1.65	2.03	1.25	42.97	6.74
7月	2.03	15.88	1.65	2.02	1.25	43.76	6.85
8月	1.98	16.07	1.59	1.89	1.22	44.45	6.45
9月	1.97	15.80	1.59	1.91	1.24	43.80	6.39
10月	2.00	15.94	1.62	2.00	1.26	44.09	6.65
11月	1.97	15.76	1.59	1.93	1.23	43.77	6.32
12月	1.97	16.25	1.60	1.92	1.25	44.82	6.46
平成28年 1月	1.94	16.61	1.54	1.89	1.20	45.93	6.14
2月	1.97	15.32	1.60	1.97	1.24	42.18	6.31
3月	1.99	15.77	1.62	2.01	1.26	44.09	6.74

国保組合

年度別、月別	1 件 当 た り 日 数 （ 日 ）						
	診 療 費				調 剤	食事療養・生活療養	訪 問 看 護
	診 療 費 計	入 院	入 院 外	歯 科			
平成23年度	1.77	10.96	1.55	2.00	1.28	28.30	6.63
24	1.73	10.76	1.52	1.95	1.26	27.79	6.59
25	1.71	10.57	1.50	1.91	1.25	27.46	6.47
26	1.69	10.43	1.49	1.88	1.24	26.86	6.56
27	1.66	10.17	1.47	1.83	1.23	26.04	6.56
平成27年 3月	1.68	10.30	1.49	1.90	1.24	26.45	6.80
4月	1.68	9.97	1.49	1.89	1.24	25.61	6.54
5月	1.65	10.46	1.45	1.81	1.21	26.85	6.21
6月	1.71	10.09	1.51	1.90	1.24	25.76	6.88
7月	1.70	10.08	1.50	1.89	1.24	25.90	7.06
8月	1.65	9.97	1.45	1.78	1.20	25.36	6.59
9月	1.65	10.11	1.46	1.80	1.22	25.89	6.45
10月	1.69	10.21	1.50	1.87	1.25	26.16	6.87
11月	1.65	10.24	1.46	1.81	1.23	26.24	6.40
12月	1.65	10.42	1.47	1.78	1.25	26.71	6.40
平成28年 1月	1.62	10.57	1.42	1.78	1.20	26.97	6.18
2月	1.64	9.98	1.46	1.84	1.23	25.57	6.45
3月	1.65	10.04	1.47	1.85	1.24	25.61	6.72

第6-1表 年度別、月別診療費等諸率の状況「全体」（その2-2）
ー一般被保険者分ー

総 数

年度別、月別		1 件 当 た り 医 療 費 （ 円 ）						
		診 療 費				調 剤	食 事 療 養 ・ 生 活 療 養	訪 問 看 護
		診 療 費 計	入 院	入 院 外	歯 科			
【4月～3月ベース】 平成23年度		24,160	494,102	13,564	13,675	11,280	30,159	66,357
	24	24,332	507,684	13,551	13,542	11,107	29,871	68,469
	25	24,601	516,544	13,784	13,296	11,584	29,628	69,459
	26	24,918	526,882	13,984	13,225	11,609	29,317	70,202
	27	25,346	534,043	14,364	13,056	12,602	29,084	70,506
【3月～2月ベース】 平成23年度		24,153	493,313	13,551	13,686	11,257	30,160	66,396
	24	24,341	506,688	13,569	13,559	11,130	29,890	68,368
	25	24,577	516,069	13,763	13,317	11,549	29,658	69,471
	26	24,847	525,496	13,951	13,210	11,583	29,346	69,900
	27	25,297	533,555	14,305	13,075	12,486	29,135	70,444
平成27年	3月	25,182	538,295	14,134	13,574	12,007	29,455	72,409
	4月	24,974	524,086	14,296	13,384	12,345	28,854	71,284
	5月	24,735	527,980	13,905	12,750	11,676	30,076	68,116
	6月	25,278	532,272	14,324	13,512	11,845	28,398	72,901
平成28年	7月	25,509	532,178	14,392	13,429	12,233	28,935	74,069
	8月	25,567	528,041	14,123	12,598	12,229	29,119	70,548
	9月	25,058	521,317	14,260	12,791	12,513	28,873	69,583
	10月	25,335	535,263	14,505	13,344	12,759	29,117	71,756
	11月	25,422	531,445	14,274	12,887	12,687	28,810	68,889
	12月	25,133	543,301	14,357	12,917	13,514	29,623	70,149
	1月	26,172	557,977	14,652	12,326	13,158	30,337	67,272
	2月	25,253	531,280	14,404	13,259	12,797	28,158	68,887
	3月	25,748	544,147	14,836	13,340	13,381	28,837	72,860

市 町 村

年度別、月別		1 件 当 た り 医 療 費 （ 円 ）							
		診 療 費				調 剤	食事療養・生活療養	訪 問 看 護	
		診 療 費 計	入 院	入 院 外	歯 科				
【4月～3月ベース】 平成23年度		24,597	494,835	13,713	13,759	11,409	30,659	66,275	
	24	24,759	508,198	13,695	13,617	11,229	30,360	68,353	
	25	25,025	517,178	13,928	13,367	11,709	30,105	69,380	
	26	25,350	527,735	14,132	13,286	11,736	29,788	70,095	
	27	25,794	534,980	14,524	13,115	12,745	29,570	70,427	
【3月～2月ベース】 平成23年度		24,590	494,009	13,698	13,771	11,384	30,660	66,314	
	24	24,768	507,157	13,715	13,636	11,255	30,379	68,248	
	25	24,999	516,683	13,906	13,390	11,672	30,136	69,392	
	26	25,274	526,290	14,097	13,269	11,708	29,818	69,784	
	27	25,742	534,471	14,461	13,135	12,621	29,624	70,363	
平成27年	3月	25,651	539,282	14,303	13,636	12,140	29,954	72,292	
	4月	25,414	525,386	14,453	13,443	12,481	29,336	71,218	
	5月	25,172	528,962	14,060	12,803	11,806	30,577	68,047	
	6月	25,718	533,307	14,480	13,579	11,983	28,861	72,810	
	7月	25,946	532,968	14,553	13,495	12,374	29,425	73,956	
	8月	25,985	529,336	14,269	12,645	12,356	29,655	70,456	
	9月	25,478	522,210	14,412	12,844	12,651	29,356	69,507	
	10月	25,779	536,223	14,670	13,407	12,902	29,601	71,631	
	11月	25,867	531,998	14,432	12,945	12,827	29,267	68,803	
	12月	25,579	544,165	14,520	12,984	13,666	30,111	70,091	
	平成28年	1月	26,639	558,988	14,809	12,370	13,303	30,848	67,214
		2月	25,728	531,756	14,574	13,323	12,958	28,614	68,807
		3月	26,254	545,231	15,025	13,402	13,546	29,325	72,816

国保組合

年度別、月別		1 件 当 た り 医 療 費 （ 円 ）							
		診 療 費				調 剤	食事療養・生活療養	訪 問 看 護	
		診 療 費 計	入 院	入 院 外	歯 科				
平成23年度		18,316	478,320	11,555	12,658	9,469	18,885	69,219	
	24	18,444	496,222	11,531	12,599	9,330	18,480	72,584	
	25	18,593	502,032	11,713	12,381	9,710	18,169	72,437	
	26	18,744	507,176	11,845	12,444	9,701	17,891	74,414	
	27	18,972	512,570	12,047	12,302	10,461	17,401	73,710	
平成27年	3月	18,690	515,888	11,778	12,784	10,088	17,705	76,948	
	4月	18,609	493,632	11,993	12,622	10,261	17,031	74,066	
	5月	18,485	505,353	11,663	12,054	9,701	17,943	70,898	
	6月	18,956	508,368	12,056	12,651	9,732	17,245	76,708	
	7月	19,264	514,353	12,041	12,583	10,065	17,328	78,874	
	8月	19,535	499,932	11,963	12,002	10,230	16,941	74,238	
	9月	18,941	500,765	12,016	12,109	10,387	17,256	72,649	
	10月	18,973	513,229	12,112	12,533	10,607	17,486	76,808	
	11月	19,018	518,443	11,970	12,135	10,577	17,545	72,309	
	12月	18,798	523,458	12,011	12,059	11,243	17,812	72,471	
	平成28年	1月	19,543	534,778	12,387	11,767	10,968	18,007	69,582
		2月	18,751	520,279	12,074	12,443	10,536	17,130	72,155
		3月	18,870	519,361	12,256	12,568	11,066	17,193	74,642

第6-1表 年度別、月別診療費等諸率の状況「全体」（その2-3）
ー一般被保険者分ー

総 数

年度別、月別		1 日 当 た り 医 療 費 （ 円 ）						
		診 療 費				調 剤	食事療養・生活療養	訪 問 看 護
		診 療 費 計	入 院	入 院 外	歯 科			
【4月～3月ベ-ス】 平成23年度		11,533	30,446	7,981	6,384	8,709	668	10,247
	24	11,871	31,645	8,148	6,492	8,657	670	10,703
	25	12,174	32,375	8,410	6,500	9,213	669	10,746
	26	12,475	33,316	8,608	6,621	9,287	668	10,846
	27	12,900	34,038	8,994	6,689	10,153	670	10,858
【3月～2月ベ-ス】 平成23年度		11,511	30,395	7,959	6,379	8,683	667	10,244
	24	11,848	31,570	8,138	6,485	8,686	670	10,663
	25	12,144	32,310	8,385	6,497	9,163	669	10,742
	26	12,450	33,182	8,600	6,611	9,262	668	10,845
	27	12,851	33,961	8,939	6,692	10,062	670	10,858
平成27年	3月	12,501	34,106	8,593	6,695	9,574	672	10,805
	4月	12,549	33,705	8,793	6,684	9,756	661	10,830
	5月	12,646	32,551	8,791	6,662	9,535	671	10,835
	6月	12,612	34,723	8,732	6,679	9,507	672	10,808
平成28年	7月	12,686	34,042	8,783	6,676	9,761	672	10,812
	8月	13,067	33,413	8,951	6,690	9,996	667	10,925
	9月	12,870	33,490	8,996	6,711	10,073	670	10,894
	10月	12,822	34,091	9,009	6,714	10,094	671	10,787
	11月	13,025	34,201	9,017	6,705	10,320	669	10,889
	12月	12,913	33,949	9,041	6,771	10,849	672	10,868
	1月	13,634	34,119	9,571	6,552	10,936	672	10,947
	2月	12,996	35,177	9,070	6,754	10,364	678	10,905
	3月	13,070	35,041	9,237	6,664	10,643	665	10,804

市 町 村

年度別、月別		1 日 当 た り 医 療 費 （ 円 ）						
		診 療 費				調 剤	食事療養・生活療養	訪 問 看 護
		診 療 費 計	入 院	入 院 外	歯 科			
【4月～3月ベ-ス】 平成23年度								
		11,606	30,038	8,016	6,390	8,800	668	10,242
	24	11,944	31,217	8,185	6,496	8,742	670	10,694
	25	12,250	31,944	8,449	6,503	9,307	669	10,734
	26	12,556	32,885	8,649	6,621	9,381	668	10,833
27	12,987	33,583	9,045	6,688	10,261	670	10,849	
【3月～2月ベ-ス】 平成23年度								
		11,583	29,986	7,994	6,384	8,772	667	10,238
	24	11,920	31,141	8,174	6,488	8,773	670	10,653
	25	12,218	31,878	8,422	6,499	9,253	669	10,730
	26	12,530	32,748	8,641	6,610	9,355	668	10,832
27	12,935	33,505	8,987	6,691	10,165	671	10,849	
平成27年	3月	12,584	33,653	8,636	6,693	9,675	672	10,791
	4月	12,636	33,279	8,839	6,685	9,853	661	10,818
	5月	12,729	32,117	8,839	6,662	9,636	671	10,821
	6月	12,700	34,283	8,778	6,681	9,612	672	10,799
	7月	12,766	33,564	8,832	6,677	9,866	672	10,803
平成28年	8月	13,136	32,934	8,992	6,686	10,089	667	10,916
	9月	12,950	33,044	9,043	6,709	10,173	670	10,885
	10月	12,918	33,641	9,070	6,715	10,202	671	10,777
	11月	13,113	33,747	9,069	6,705	10,433	669	10,879
	12月	13,004	33,494	9,098	6,771	10,971	672	10,856
	1月	13,726	33,662	9,624	6,547	11,056	672	10,939
	2月	13,090	34,699	9,122	6,754	10,488	678	10,897
	3月	13,171	34,577	9,297	6,655	10,761	665	10,796

国保組合

年度別、月別		1 日 当 た り 医 療 費 （ 円 ）						
		診 療 費				調 剤	食事療養・生活療養	訪 問 看 護
		診 療 費 計	入 院	入 院 外	歯 科			
平成23年度		10,352	43,657	7,445	6,315	7,415	667	10,436
24		10,654	46,102	7,579	6,450	7,411	665	11,016
25		10,898	47,475	7,803	6,467	7,798	662	11,198
26		11,094	48,617	7,947	6,625	7,844	666	11,340
27		11,413	50,378	8,190	6,708	8,509	668	11,241
平成27年	3月	11,104	50,107	7,930	6,730	8,105	669	11,315
	4月	11,044	49,492	8,044	6,680	8,252	665	11,321
	5月	11,225	48,331	8,027	6,655	7,991	668	11,418
	6月	11,114	50,394	7,993	6,658	7,876	670	11,143
	7月	11,320	51,021	8,012	6,670	8,130	669	11,173
	8月	11,869	50,160	8,273	6,755	8,501	668	11,259
	9月	11,484	49,544	8,227	6,737	8,495	666	11,264
	10月	11,213	50,247	8,060	6,707	8,462	669	11,182
	11月	11,504	50,629	8,184	6,704	8,613	669	11,291
	12月	11,367	50,232	8,150	6,761	9,023	667	11,324
平成28年	1月	12,081	50,578	8,732	6,620	9,143	668	11,256
	2月	11,446	52,153	8,294	6,763	8,596	670	11,191
	3月	11,410	51,707	8,334	6,786	8,951	671	11,111

第6－1表 年度別、月別診療費等諸率の状況「全体」（その3－1）
－退職者医療分－

総数									
年度別、月別		1 件 当 た り 日 数 （ 日 ）							
		診 療 費				調 剤	食 事 療 養	訪 問 看 護	
		診 療 費 計	入 院	入 院 外	歯 科				
【4月～3月へース】 平成23年度		2.04	14.82	1.69	2.18	1.27	39.18	7.05	
	24	1.99	14.65	1.65	2.12	1.25	38.99	6.93	
	25	1.96	14.61	1.62	2.07	1.23	38.64	7.10	
	26	1.93	14.42	1.60	2.02	1.23	38.69	7.00	
	27	1.92	14.41	1.59	1.97	1.31	38.48	7.19	
【3月～2月へース】 平成23年度		2.04	14.82	1.69	2.18	1.29	39.19	7.06	
	24	2.00	14.66	1.65	2.13	1.25	39.00	6.96	
	25	1.96	14.61	1.62	2.08	1.23	38.63	7.09	
	26	1.93	14.46	1.60	2.02	1.23	38.78	6.98	
	27	1.92	14.42	1.59	1.97	1.29	38.52	7.13	
平成27年	3月	1.94	14.45	1.61	2.05	1.23	39.01	7.16	
	4月	1.93	14.28	1.61	2.02	1.24	38.43	7.05	
	5月	1.90	14.82	1.57	1.93	1.21	40.16	6.71	
	6月	1.94	14.17	1.62	2.04	1.22	38.49	7.32	
	7月	1.96	14.25	1.63	2.03	1.31	38.42	7.35	
	8月	1.90	14.56	1.57	1.90	1.20	38.75	6.91	
	9月	1.89	14.32	1.58	1.92	1.21	38.10	6.94	
	10月	1.94	14.44	1.62	2.00	1.24	37.00	7.45	
	11月	1.89	14.19	1.57	1.94	1.21	38.02	7.12	
	12月	1.89	14.60	1.58	1.93	1.22	39.01	7.29	
	平成28年	1月	1.89	15.30	1.54	1.91	1.21	40.28	7.00
		2月	1.91	13.75	1.57	1.99	2.07	36.17	7.31
		3月	1.93	14.31	1.61	2.00	1.37	38.59	7.88

(退職被保険者)			1 件 当 た り 日 数 (日)							
年度別、月別			診 療 費				調 剤	食 事 療 養	訪 問 看 護	
			診 療 費 計	入 院	入 院 外	歯 科				
【4月～3月へース】 平成23年度			2.06	14.44	1.70	2.20	1.26	37.90	7.34	
	24		2.01	14.27	1.66	2.14	1.24	37.81	7.21	
	25		1.98	14.23	1.63	2.10	1.23	37.39	7.32	
	26		1.95	14.08	1.61	2.04	1.23	37.72	7.21	
	27		1.93	14.06	1.59	1.99	1.30	37.28	7.53	
【3月～2月へース】 平成23年度			2.06	14.45	1.70	2.21	1.26	37.93	7.34	
	24		2.02	14.27	1.66	2.15	1.25	37.80	7.26	
	25		1.98	14.24	1.63	2.10	1.23	37.38	7.31	
	26		1.95	14.10	1.61	2.04	1.23	37.80	7.19	
	27		1.93	14.07	1.59	1.99	1.30	37.31	7.47	
平成27年	3月		1.95	14.09	1.61	2.06	1.23	37.87	7.42	
	4月		1.94	13.89	1.61	2.04	1.23	37.12	7.36	
	5月		1.91	14.43	1.58	1.95	1.21	38.94	7.03	
	6月		1.95	13.80	1.62	2.06	1.21	37.30	7.60	
	7月		1.96	13.89	1.63	2.05	1.23	37.05	7.74	
	8月		1.91	14.16	1.58	1.92	1.20	37.46	7.34	
	9月		1.90	13.95	1.58	1.94	1.21	36.81	7.21	
	10月		1.96	14.15	1.62	2.02	1.24	36.03	7.77	
	11月		1.91	13.84	1.57	1.96	1.20	36.77	7.55	
	12月		1.91	14.23	1.58	1.94	1.22	37.67	7.78	
	平成28年	1月		1.91	14.99	1.54	1.93	1.19	39.23	7.27
	2月		1.93	13.42	1.58	2.01	2.31	34.97	7.54	
3月		1.94	14.03	1.61	2.01	1.23	37.64	8.20		

（被扶養者）			1 件 当 た り 日 数 （ 日 ）						
年度別、月別			診 療 費				調 剤	食 事 療 養	訪 問 看 護
			診 療 費 計	入 院	入 院 外	歯 科			
【4月～3月へース】 平成23年度			1. 97	16. 25	1. 65	2. 12	1. 31	44. 07	6. 50
	24		1. 94	16. 18	1. 62	2. 06	1. 26	43. 65	6. 37
	25		1. 91	16. 18	1. 61	2. 02	1. 25	43. 84	6. 67
	26		1. 89	15. 90	1. 59	1. 97	1. 25	42. 82	6. 54
	27		1. 87	16. 04	1. 58	1. 92	1. 32	44. 01	6. 47
【3月～2月へース】 平成23年度			1. 97	16. 25	1. 65	2. 12	1. 38	44. 06	6. 54
	24		1. 94	16. 19	1. 63	2. 06	1. 26	43. 68	6. 37
	25		1. 91	16. 15	1. 61	2. 02	1. 25	43. 81	6. 66
	26		1. 89	15. 98	1. 59	1. 97	1. 25	42. 94	6. 53
	27		1. 87	16. 06	1. 58	1. 92	1. 27	44. 07	6. 43
平成27年	3月		1. 90	16. 01	1. 60	2. 00	1. 25	43. 96	6. 61
	4月		1. 90	15. 99	1. 60	1. 97	1. 25	44. 11	6. 40
	5月		1. 86	16. 53	1. 56	1. 87	1. 23	45. 40	6. 09
	6月		1. 90	15. 81	1. 61	1. 99	1. 23	43. 92	6. 78
	7月		1. 94	15. 83	1. 64	1. 98	1. 60	44. 50	6. 52
	8月		1. 85	16. 36	1. 55	1. 84	1. 22	44. 50	5. 98
	9月		1. 85	15. 96	1. 56	1. 87	1. 23	43. 94	6. 35
	10月		1. 89	15. 83	1. 61	1. 95	1. 26	41. 54	6. 80
	11月		1. 84	15. 86	1. 55	1. 89	1. 22	44. 06	6. 10
	12月		1. 85	16. 34	1. 56	1. 88	1. 23	45. 36	6. 27
	平成28年 1月		1. 83	16. 79	1. 52	1. 85	1. 31	45. 28	6. 38
	2月		1. 84	15. 49	1. 56	1. 92	1. 22	42. 36	6. 83
3月		1. 88	15. 65	1. 59	1. 95	1. 86	43. 11	7. 20	

第6－1表 年度別、月別診療費等諸率の状況「全体」（その3－2）
－退職者医療分－

年度別、月別		1件当たり医療費（円）					
		診療費				調剤	食事療養
		診療費計	入院	入院外	歯科		
【4月～3月へース】 平成23年度		25,889	543,689	15,655	13,701	12,197	26,524
	24	26,074	554,896	15,641	13,526	11,993	26,245
	25	26,275	564,778	15,831	13,247	12,447	26,157
	26	26,279	569,649	15,943	13,125	12,396	25,861
	27	26,855	575,742	16,387	12,951	13,408	26,060
【3月～2月へース】 平成23年度		25,865	542,849	15,631	13,693	12,168	26,529
	24	26,102	554,173	15,667	13,566	12,026	26,248
	25	26,244	564,037	15,816	13,281	12,411	26,154
	26	26,252	568,889	15,915	13,102	12,384	25,924
	27	26,779	575,473	16,320	12,982	13,288	26,071
平成27年	3月	26,478	581,917	16,045	13,444	12,807	26,163
	4月	26,343	570,879	16,166	13,363	13,200	26,422
	5月	26,156	573,421	15,877	12,654	12,509	27,037
	6月	26,642	581,533	16,241	13,433	12,697	25,811
	7月	26,844	569,909	16,364	13,363	13,064	25,837
	8月	26,640	567,625	16,051	12,481	12,997	26,272
	9月	26,419	565,085	16,240	12,655	13,330	25,759
	10月	26,807	572,866	16,503	13,166	13,572	25,201
	11月	26,957	574,921	16,298	12,732	13,609	25,722
	12月	26,864	589,748	16,517	12,811	14,439	26,472
	平成28年 1月	28,199	610,826	16,852	12,289	13,850	27,192
	2月	27,307	548,776	16,841	13,123	13,647	24,604
	3月	27,448	588,158	16,896	13,182	14,327	26,045

年度別、月別		1件当たり医療費（円）					
		診療費				調剤	食事療養
		診療費計	入院	入院外	歯科		
【4月～3月へース】 平成23年度		27,462	553,460	16,253	13,945	12,542	25,743
	24	27,652	564,002	16,219	13,768	12,336	25,527
	25	27,811	573,100	16,389	13,468	12,793	25,412
	26	27,697	577,566	16,464	13,325	12,714	25,219
	27	28,245	583,675	16,900	13,160	13,753	25,357
【3月～2月へース】 平成23年度		27,431	552,265	16,228	13,931	12,510	25,754
	24	27,691	563,522	16,246	13,817	12,369	25,524
	25	27,783	572,475	16,376	13,503	12,757	25,409
	26	27,684	576,848	16,440	13,304	12,703	25,283
	27	28,169	583,121	16,834	13,185	13,636	25,355
平成27年	3月	27,938	587,538	16,587	13,617	13,164	25,422
	4月	27,674	576,822	16,692	13,583	13,552	25,716
	5月	27,459	580,638	16,366	12,887	12,843	26,306
	6月	28,015	589,499	16,713	13,623	13,057	25,075
	7月	28,171	577,439	16,860	13,588	13,342	25,126
	8月	27,897	574,341	16,552	12,688	13,302	25,570
	9月	27,742	574,145	16,724	12,872	13,619	24,990
	10月	28,186	583,539	16,963	13,355	13,882	24,611
	11月	28,420	581,974	16,861	12,936	14,011	24,923
	12月	28,308	600,766	17,043	13,000	14,861	25,670
	平成28年 1月	29,697	620,140	17,375	12,474	14,254	26,551
	2月	28,814	552,878	17,417	13,362	14,001	23,876
	3月	28,944	597,016	17,437	13,414	14,654	25,464

年度別、月別		1件当たり医療費（円）					
		診療費				調剤	食事療養
		診療費計	入院	入院外	歯科		
【4月～3月へース】 平成23年度		21,486	505,975	13,943	13,099	11,208	29,527
	24	21,554	518,442	13,948	12,924	10,990	29,069
	25	21,694	529,905	14,120	12,678	11,387	29,254
	26	21,865	535,672	14,264	12,595	11,374	28,577
	27	22,198	539,118	14,605	12,364	12,210	29,304
【3月～2月へース】 平成23年度		21,484	506,489	13,921	13,109	11,190	29,509
	24	21,564	516,828	13,971	12,941	11,025	29,094
	25	21,674	528,850	14,103	12,715	11,356	29,232
	26	21,810	534,739	14,234	12,569	11,363	28,636
	27	22,164	540,425	14,551	12,416	12,090	29,343
平成27年	3月	21,990	557,364	14,318	12,996	11,683	29,372
	4月	22,095	545,035	14,423	12,772	12,037	29,487
	5月	21,938	542,078	14,241	12,012	11,392	30,182
	6月	22,168	545,401	14,641	12,919	11,476	29,166
	7月	22,481	536,561	14,671	12,743	12,115	28,995
	8月	22,372	537,635	14,290	11,887	11,928	29,390
	9月	21,972	524,104	14,554	12,042	12,328	29,243
	10月	22,107	522,638	14,880	12,622	12,473	27,961
	11月	21,978	541,162	14,311	12,152	12,185	29,601
	12月	21,945	537,979	14,660	12,273	12,951	30,264
	平成28年 1月	22,993	566,015	14,963	11,753	12,399	30,242
	2月	22,083	527,628	14,778	12,421	12,389	28,378
	3月	22,388	545,840	14,993	12,529	13,191	28,807

第6-1表 年度別、月別診療費等諸率の状況「全体」（その3-3）
－退職者医療分－

年度別、月別		1日当たり医療費（円）					
		診療費				調剤	食事療養
		診療費計	入院	入院外	歯科		
【4月～3月へス】 平成23年度		12,707	36,698	9,277	6,292	9,587	677
	24	13,086	37,874	9,495	6,381	9,610	673
	25	13,390	38,659	9,762	6,387	10,105	677
	26	13,596	39,501	9,938	6,502	10,066	668
	27	14,021	39,946	10,307	6,577	10,273	677
【3月～2月へス】 平成23年度		12,681	36,638	9,252	6,278	9,428	677
	24	13,070	37,808	9,487	6,383	9,619	673
	25	13,358	38,617	9,738	6,385	10,069	677
	26	13,576	39,346	9,922	6,489	10,056	668
	27	13,973	39,900	10,263	6,574	10,273	677
平成27年	3月	13,667	40,282	9,989	6,568	10,399	671
	4月	13,636	39,977	10,044	6,605	10,672	688
	5月	13,774	38,680	10,094	6,560	10,300	673
	6月	13,719	41,049	10,033	6,583	10,430	671
	7月	13,718	39,990	10,039	6,569	9,970	673
	8月	14,043	38,974	10,209	6,564	10,810	678
	9月	13,959	39,473	10,299	6,587	10,989	676
	10月	13,809	39,663	10,193	6,588	10,928	681
	11月	14,233	40,505	10,393	6,560	11,289	677
	12月	14,188	40,383	10,470	6,654	11,836	679
	平成28年 1月	14,915	39,928	10,952	6,438	11,417	675
	2月	14,316	39,897	10,694	6,602	6,581	680
	3月	14,228	41,097	10,514	6,601	10,428	675

年度別、月別		1日当たり医療費（円）					
		診療費				調剤	食事療養
		診療費計	入院	入院外	歯科		
【4月～3月へス】 平成23年度		13,327	38,319	9,563	6,333	9,970	679
	24	13,740	39,529	9,797	6,421	9,908	675
	25	14,052	40,264	10,072	6,427	10,433	680
	26	14,224	41,032	10,238	6,537	10,375	669
	27	14,647	41,511	10,605	6,620	10,562	680
【3月～2月へス】 平成23年度		13,295	38,230	9,537	6,316	9,936	679
	24	13,727	39,480	9,790	6,427	9,917	675
	25	14,018	40,212	10,049	6,425	10,396	680
	26	14,208	40,898	10,221	6,523	10,365	669
	27	14,600	41,459	10,563	6,615	10,491	680
平成27年	3月	14,324	41,707	10,314	6,595	10,741	671
	4月	14,242	41,538	10,348	6,653	10,988	693
	5月	14,365	40,235	10,377	6,613	10,615	676
	6月	14,340	42,703	10,307	6,616	10,769	672
	7月	14,351	41,558	10,361	6,620	10,878	678
	8月	14,609	40,559	10,492	6,594	11,108	683
	9月	14,564	41,151	10,578	6,633	11,276	679
	10月	14,415	41,240	10,452	6,626	11,213	683
	11月	14,887	42,036	10,714	6,607	11,653	678
	12月	14,852	42,204	10,775	6,696	12,223	681
	平成28年 1月	15,570	41,375	11,253	6,468	12,026	677
	2月	14,963	41,202	11,021	6,645	6,051	683
	3月	14,887	42,550	10,821	6,663	11,878	677

年度別、月別		1日当たり医療費（円）					
		診療費				調剤	食事療養
		診療費計	入院	入院外	歯科		
【4月～3月へス】 平成23年度		10,894	31,138	8,434	6,185	8,535	670
	24	11,139	32,033	8,591	6,276	8,746	666
	25	11,348	32,742	8,796	6,280	9,119	667
	26	11,578	33,686	8,964	6,408	9,094	667
	27	11,859	33,613	9,262	6,450	9,282	666
【3月～2月へス】 平成23年度		10,884	31,171	8,414	6,179	8,103	670
	24	11,117	31,922	8,584	6,268	8,758	666
	25	11,327	32,755	8,775	6,280	9,089	667
	26	11,551	33,466	8,951	6,394	9,088	667
	27	11,827	33,646	9,220	6,457	9,508	666
平成27年	3月	11,591	34,806	8,949	6,495	9,341	668
	4月	11,654	34,082	9,029	6,469	9,641	668
	5月	11,806	32,785	9,134	6,410	9,264	665
	6月	11,642	34,501	9,099	6,489	9,300	664
	7月	11,610	33,894	8,948	6,424	7,588	652
	8月	12,062	32,853	9,201	6,476	9,783	660
	9月	11,867	32,835	9,316	6,450	10,012	665
	10月	11,675	33,024	9,270	6,474	9,935	673
	11月	11,925	34,111	9,242	6,421	10,015	672
	12月	11,857	32,929	9,378	6,532	10,492	667
	平成28年 1月	12,548	33,710	9,848	6,347	9,442	668
	2月	11,974	34,067	9,504	6,468	10,162	670
	3月	11,922	34,877	9,421	6,422	7,084	668

第6-2表 年度別、月別診療費等諸率の状況「前期高齢者分再掲」（その1）
ー一般被保険者分ー

総 数

年度別、月別		被 保 険 者 100 人 当 た り 受 診 件 数						
		診 療 費				調 剤	食事療養・生活療養	訪 問 看 護
		診 療 費 計	入 院	入 院 外	歯 科			
【4月～3月へース】 平成23年度		1,517.454	32.819	1,252.536	232.098	747.671	31.404	0.970
	24	1,517.341	32.518	1,248.289	236.534	756.476	31.301	1.109
	25	1,516.914	32.323	1,241.800	242.791	763.696	30.950	1.232
	26	1,508.598	32.073	1,230.196	246.329	769.929	30.783	1.460
	27	1,506.192	32.157	1,225.918	248.116	773.845	30.760	1.676
【3月～2月へース】 平成23年度		1,516.773	32.852	1,252.326	231.595	746.807	31.428	0.961
	24	1,516.901	32.552	1,248.551	235.798	755.769	31.234	1.096
	25	1,515.784	32.285	1,241.579	241.920	762.954	30.929	1.220
	26	1,509.842	32.076	1,231.556	246.210	769.389	30.738	1.433
	27	1,505.712	32.127	1,225.263	248.321	772.822	30.771	1.665
平成27年	3月	129.422	2.772	104.971	21.679	66.198	2.701	0.136
	4月	126.538	2.649	102.866	21.022	65.280	2.539	0.129
	5月	122.449	2.579	99.524	20.346	62.724	2.472	0.135
	6月	128.418	2.738	104.194	21.487	65.381	2.624	0.137
	7月	127.475	2.740	104.011	20.724	65.603	2.631	0.137
	8月	120.699	2.654	98.908	19.137	62.353	2.547	0.138
	9月	123.368	2.606	100.733	20.030	63.185	2.495	0.138
	10月	130.163	2.727	106.113	21.323	66.590	2.610	0.136
	11月	124.144	2.702	100.827	20.616	63.016	2.585	0.143
	12月	129.053	2.644	105.016	21.392	66.917	2.536	0.145
	平成28年 1月	119.026	2.581	96.806	19.640	61.463	2.466	0.146
	2月	125.120	2.739	101.416	20.965	64.183	2.569	0.146
	3月	129.888	2.803	105.624	21.461	67.230	2.690	0.146

市 町 村

年度別、月別		被 保 険 者 100 人 当 た り 受 診 件 数						
		診 療 費				調 剤	食事療養・生活療養	訪 問 看 護
		診 療 費 計	入 院	入 院 外	歯 科			
【4月～3月へース】 平成23年度		1,520.142	32.921	1,254.885	232.335	749.299	31.509	0.973
	24	1,520.132	32.629	1,250.684	236.819	758.179	31.419	1.114
	25	1,519.924	32.447	1,244.310	243.167	765.561	31.076	1.239
	26	1,511.654	32.205	1,232.722	246.726	771.865	30.920	1.474
	27	1,509.282	32.285	1,228.455	248.542	775.818	30.888	1.692
【3月～2月へース】 平成23年度		1,519.446	32.955	1,254.672	231.819	748.413	31.534	0.964
	24	1,519.689	32.664	1,250.959	236.065	757.459	31.350	1.100
	25	1,518.774	32.409	1,244.091	242.274	764.805	31.055	1.227
	26	1,512.939	32.209	1,234.125	246.605	771.315	30.874	1.446
	27	1,508.790	32.254	1,227.784	248.752	774.768	30.899	1.681
平成27年	3月	129.680	2.784	105.179	21.716	66.360	2.714	0.137
	4月	126.786	2.660	103.071	21.055	65.443	2.550	0.131
	5月	122.675	2.588	99.709	20.377	62.871	2.481	0.136
	6月	128.668	2.747	104.399	21.522	65.545	2.634	0.138
	7月	127.724	2.750	104.221	20.753	65.767	2.641	0.138
	8月	120.939	2.664	99.114	19.161	62.515	2.557	0.139
	9月	123.642	2.616	100.961	20.065	63.363	2.505	0.140
	10月	130.461	2.738	106.355	21.368	66.767	2.622	0.137
	11月	124.430	2.714	101.057	20.659	63.189	2.597	0.144
	12月	129.333	2.657	105.240	21.436	67.085	2.548	0.146
	平成28年 1月	119.251	2.591	96.991	19.669	61.610	2.476	0.147
	2月	125.380	2.750	101.626	21.004	64.344	2.579	0.147
	3月	130.147	2.814	105.834	21.499	67.401	2.702	0.148

国保組合

年度別、月別		被 保 険 者 100 人 当 た り 受 診 件 数						
		診 療 費				調 剤	食事療養・生活療養	訪 問 看 護
		診 療 費 計	入 院	入 院 外	歯 科			
平成23年度		1,417.696	29.035	1,165.377	223.284	687.265	27.495	0.854
	24	1,412.390	28.336	1,158.254	225.801	692.433	26.876	0.942
	25	1,404.339	27.681	1,147.936	228.722	693.942	26.230	0.940
	26	1,395.718	27.177	1,136.881	231.660	698.430	25.750	0.957
	27	1,393.016	27.487	1,132.994	232.535	701.574	26.075	1.071
平成27年	3月	120.010	2.324	97.385	20.300	60.301	2.203	0.086
	4月	117.351	2.237	95.293	19.820	59.262	2.129	0.075
	5月	114.125	2.230	92.688	19.207	57.278	2.116	0.090
	6月	119.225	2.381	96.641	20.203	59.325	2.266	0.085
	7月	118.330	2.381	96.282	19.666	59.565	2.263	0.092
	8月	111.872	2.294	91.339	18.239	56.382	2.188	0.095
	9月	113.312	2.237	92.354	18.722	56.656	2.129	0.093
	10月	119.262	2.309	97.260	19.693	60.097	2.182	0.080
	11月	113.694	2.254	92.416	19.023	56.718	2.140	0.095
	12月	118.857	2.195	96.862	19.799	60.799	2.075	0.096
	平成28年 1月	110.852	2.221	90.072	18.559	56.110	2.094	0.089
	2月	115.699	2.344	93.822	19.533	58.371	2.215	0.090
	3月	120.490	2.403	98.006	20.081	61.029	2.276	0.092

第6-2表 年度別、月別診療費等諸率の状況「前期高齢者分再掲」（その2）
ー一般被保険者分ー

総 数

年度別、月別		1 件 当 た り 日 数 （ 日 ）						
		診 療 費				調 剤	食事療養・生活療養	訪 問 看 護
		診 療 費 計	入 院	入 院 外	歯 科			
【4月～3月へース】 平成23年度		2.12	14.84	1.77	2.22	1.31	39.78	7.05
	24	2.07	14.70	1.72	2.16	1.25	39.54	7.01
	25	2.03	14.59	1.69	2.11	1.25	39.22	7.11
	26	2.00	14.48	1.66	2.05	1.24	38.80	7.08
	27	1.96	14.38	1.63	2.00	1.23	38.62	7.12
【3月～2月へース】 平成23年度		2.13	14.83	1.77	2.23	1.29	39.76	7.05
	24	2.07	14.70	1.73	2.16	1.26	39.67	7.02
	25	2.04	14.61	1.69	2.12	1.25	39.23	7.11
	26	2.00	14.50	1.66	2.05	1.24	38.94	7.06
	27	1.96	14.40	1.63	2.00	1.22	38.61	7.11
平成27年	3月	2.01	14.45	1.66	2.09	1.24	38.11	7.29
	4月	1.99	14.26	1.66	2.05	1.24	38.26	7.17
	5月	1.95	14.92	1.62	1.96	1.21	39.97	6.86
	6月	2.01	13.99	1.68	2.07	1.23	37.34	7.32
	7月	2.01	14.32	1.67	2.07	1.24	38.14	7.45
	8月	1.94	14.57	1.61	1.92	1.21	38.93	7.13
	9月	1.94	14.29	1.61	1.94	1.22	38.29	7.04
	10月	1.99	14.30	1.67	2.03	1.25	38.21	7.31
	11月	1.94	14.20	1.60	1.96	1.29	38.16	6.92
	12月	1.94	14.66	1.61	1.96	1.23	39.85	7.07
	平成28年 1月	1.90	15.01	1.55	1.92	1.19	40.22	6.78
	2月	1.94	13.86	1.61	2.01	1.21	38.27	6.99
	3月	2.00	14.19	1.65	2.12	1.26	38.15	7.39

市 町 村

年度別、月別		1 件 当 た り 日 数 （ 日 ）						
		診 療 費				調 剤	食事療養・生活療養	訪 問 看 護
		診 療 費 計	入 院	入 院 外	歯 科			
【4月～3月へース】 平成23年度		2.13	14.89	1.77	2.22	1.31	39.95	7.04
	24	2.07	14.75	1.73	2.16	1.25	39.72	7.00
	25	2.03	14.64	1.69	2.11	1.25	39.40	7.10
	26	2.00	14.54	1.66	2.05	1.24	39.00	7.08
	27	1.97	14.44	1.63	2.00	1.23	38.83	7.11
【3月～2月へース】 平成23年度		2.13	14.88	1.78	2.23	1.29	39.94	7.04
	24	2.08	14.76	1.73	2.16	1.27	39.86	7.01
	25	2.04	14.67	1.69	2.12	1.25	39.41	7.11
	26	2.00	14.56	1.66	2.05	1.24	39.14	7.06
	27	1.97	14.46	1.63	2.00	1.22	38.83	7.10
平成27年	3月	2.01	14.51	1.67	2.09	1.24	38.29	7.29
	4月	1.99	14.33	1.66	2.05	1.24	38.48	7.17
	5月	1.96	14.99	1.62	1.96	1.21	40.20	6.85
	6月	2.01	14.05	1.68	2.07	1.23	37.55	7.31
	7月	2.01	14.39	1.68	2.07	1.24	38.35	7.44
	8月	1.94	14.65	1.61	1.92	1.21	39.15	7.12
	9月	1.94	14.36	1.61	1.94	1.22	38.50	7.03
	10月	2.00	14.36	1.67	2.03	1.25	38.40	7.30
	11月	1.94	14.27	1.60	1.96	1.29	38.36	6.91
	12月	1.94	14.72	1.61	1.96	1.23	40.06	7.07
	平成28年 1月	1.91	15.08	1.55	1.92	1.19	40.45	6.78
	2月	1.95	13.92	1.61	2.01	1.21	38.50	6.99
	3月	2.00	14.26	1.65	2.12	1.26	38.36	7.39

国保組合

年度別、月別		1 件 当 た り 日 数 （ 日 ）						
		診 療 費				調 剤	食事療養・生活療養	訪 問 看 護
		診 療 費 計	入 院	入 院 外	歯 科			
平成23年度		2.04	12.63	1.74	2.23	1.28	32.40	7.58
	24	1.97	12.31	1.68	2.15	1.25	31.48	7.43
	25	1.93	12.16	1.65	2.11	1.24	31.05	7.36
	26	1.89	11.78	1.62	2.06	1.23	30.06	7.44
	27	1.85	11.54	1.59	2.01	1.22	29.30	7.39
平成27年	3月	1.90	11.74	1.62	2.10	1.23	30.12	7.59
	4月	1.89	11.38	1.62	2.08	1.24	28.86	7.31
	5月	1.84	11.85	1.58	1.97	1.21	30.17	7.44
	6月	1.90	11.15	1.63	2.10	1.22	28.13	7.88
	7月	1.90	11.35	1.63	2.08	1.24	28.94	7.76
	8月	1.83	11.51	1.57	1.95	1.20	29.12	7.35
	9月	1.83	11.49	1.57	1.95	1.21	29.10	7.29
	10月	1.88	11.67	1.62	2.03	1.24	29.58	7.58
	11月	1.82	11.48	1.56	1.97	1.20	29.00	7.45
	12月	1.83	12.01	1.57	1.95	1.22	30.60	6.95
	平成28年 1月	1.80	12.08	1.52	1.93	1.20	30.53	6.76
	2月	1.84	11.22	1.57	2.02	1.21	28.57	7.46
	3月	1.87	11.41	1.60	2.03	1.23	29.19	7.53

第6-2表 年度別、月別診療費等諸率の状況「前期高齢者分再掲」（その3）
ー一般被保険者分ー

総 数

年度別、月別		1 件 当 た り 医 療 費 （ 円 ）						
		診 療 費				調 剤	食事療養・生活療養	訪 問 看 護
		診 療 費 計	入 院	入 院 外	歯 科			
【4月～3月べース】 平成23年度		25,314	534,604	14,032	14,185	12,314	26,961	72,311
	24	25,475	549,255	14,011	13,969	12,027	26,639	75,423
	25	25,701	556,011	14,245	13,698	12,465	26,585	77,120
	26	25,971	564,412	14,427	13,517	12,389	26,358	77,444
	27	26,477	570,715	14,869	13,294	13,448	26,220	78,025
【3月～2月べース】 平成23年度		25,303	533,617	14,019	14,212	12,290	26,945	72,240
	24	25,488	548,296	14,027	13,995	12,064	26,724	75,178
	25	25,680	555,879	14,225	13,715	12,429	26,606	77,144
	26	25,903	562,914	14,394	13,514	12,370	26,415	77,222
	27	26,409	570,323	14,800	13,318	13,323	26,237	77,916
平成27年	3月	26,613	574,676	14,772	13,871	12,847	26,140	79,233
	4月	26,057	561,413	14,806	13,648	13,297	26,035	78,202
	5月	25,738	565,233	14,363	12,994	12,470	27,188	75,468
	6月	26,499	569,300	14,854	13,809	12,666	25,449	80,058
	7月	26,591	568,723	14,873	13,735	13,047	26,038	81,413
	8月	26,273	564,241	14,453	12,763	12,878	26,511	78,317
	9月	25,871	558,663	14,655	12,965	13,234	26,031	77,461
	10月	26,422	569,972	15,028	13,607	13,568	25,974	80,094
	11月	26,485	566,611	14,744	13,125	13,501	25,831	76,182
	12月	26,112	580,344	14,792	13,170	14,384	26,679	77,473
	平成28年 1月	27,329	598,788	15,110	12,451	14,026	27,366	75,034
	2月	26,905	566,243	15,106	13,531	13,894	25,731	76,650
	3月	27,441	579,407	15,607	13,589	14,335	25,927	80,353

市 町 村

年度別、月別		1 件 当 た り 医 療 費 （ 円 ）						
		診 療 費				調 剤	食事療養・生活療養	訪 問 看 護
		診 療 費 計	入 院	入 院 外	歯 科			
【4月～3月べース】 平成23年度		25,298	533,947	14,011	14,182	12,300	27,077	72,125
	24	25,462	548,592	13,991	13,966	12,013	26,757	75,278
	25	25,692	555,257	14,227	13,696	12,451	26,708	77,000
	26	25,968	563,818	14,410	13,513	12,374	26,493	77,325
	27	26,470	570,013	14,853	13,289	13,418	26,363	77,926
【3月～2月べース】 平成23年度		25,286	532,936	13,998	14,210	12,275	27,060	72,050
	24	25,475	547,609	14,008	13,993	12,051	26,845	75,026
	25	25,670	555,118	14,206	13,713	12,413	26,731	77,022
	26	25,899	562,285	14,376	13,511	12,355	26,551	77,096
	27	26,400	569,611	14,781	13,313	13,290	26,380	77,814
平成27年	3月	26,616	574,100	14,756	13,863	12,831	26,264	79,119
	4月	26,055	560,808	14,789	13,642	13,154	26,179	78,075
	5月	25,732	564,623	14,347	12,990	12,454	27,340	75,285
	6月	26,491	568,777	14,837	13,801	12,653	25,595	79,916
	7月	26,579	567,922	14,856	13,729	13,034	26,184	81,321
	8月	26,266	563,794	14,433	12,753	12,863	26,667	78,220
	9月	25,859	557,846	14,639	12,957	13,219	26,174	77,398
	10月	26,417	569,256	15,014	13,605	13,550	26,105	79,996
	11月	26,480	565,758	14,729	13,118	13,480	25,967	76,034
	12月	26,114	579,586	14,779	13,169	14,360	26,807	77,442
	平成28年 1月	27,320	597,957	15,091	12,447	14,000	27,521	75,008
	2月	26,899	565,549	15,090	13,525	13,866	25,878	76,509
	3月	27,432	578,650	15,587	13,584	14,312	26,065	80,298

国保組合

年度別、月別		1 件 当 た り 医 療 費 （ 円 ）						
		診 療 費				調 剤	食事療養・生活療養	訪 問 看 護
		診 療 費 計	入 院	入 院 外	歯 科			
平成23年度		25,980	562,261	14,861	14,277	12,877	22,024	80,203
	24	25,984	577,969	14,800	14,088	12,583	21,425	81,864
	25	26,084	589,088	14,957	13,788	13,070	21,128	83,072
	26	26,066	590,372	15,109	13,637	12,978	20,394	84,240
	27	26,742	600,895	15,529	13,508	14,661	20,000	83,792
平成27年	3月	26,495	599,813	15,381	14,175	13,470	20,568	85,793
	4月	26,136	588,019	15,490	13,893	19,141	19,671	86,364
	5月	25,957	591,332	15,000	13,188	13,124	20,612	85,710
	6月	26,823	591,515	15,564	14,121	13,205	19,222	88,629
	7月	27,092	602,790	15,538	13,953	13,602	19,766	86,517
	8月	26,562	583,283	15,262	13,122	13,496	19,854	83,502
	9月	26,372	593,699	15,283	13,299	13,870	19,874	80,962
	10月	26,605	601,081	15,585	13,679	14,313	20,224	86,288
	11月	26,665	604,141	15,310	13,393	14,333	19,803	84,401
	12月	26,015	613,855	15,305	13,235	15,371	20,896	79,232
	平成28年 1月	27,693	634,090	15,853	12,600	15,070	20,721	76,590
	2月	27,151	595,790	15,735	13,750	14,999	19,511	85,018
	3月	27,801	611,483	16,367	13,752	15,266	19,969	83,561

第6-2表 年度別、月別診療費等諸率の状況「前期高齢者分再掲」（その4）
ー一般被保険者分ー

総 数

年度別、月別	1 日 当 た り 医 療 費 （ 円 ）						
	診 療 費				調 剤	食事療養・生活療養	訪 問 看 護
	診 療 費 計	入 院	入 院 外	歯 科			
【4月～3月べース】 平成23年度	11,922	36,032	7,921	6,378	9,434	678	10,252
24	12,310	37,366	8,126	6,480	9,613	674	10,760
25	12,650	38,113	8,433	6,484	9,972	678	10,852
26	12,998	38,972	8,677	6,601	10,029	679	10,931
27	13,489	39,701	9,128	6,634	10,972	679	10,962
【3月～2月べース】 平成23年度	11,899	35,984	7,899	6,385	9,555	678	10,247
24	12,284	37,300	8,111	6,474	9,538	674	10,715
25	12,619	38,050	8,405	6,483	9,938	678	10,848
26	12,958	38,827	8,654	6,592	10,008	678	10,934
27	13,446	39,615	9,077	6,654	10,889	679	10,962
平成27年 3月	13,239	39,769	8,874	6,627	10,380	686	10,863
4月	13,082	39,359	8,900	6,653	10,682	680	10,905
5月	13,169	37,896	8,878	6,637	10,294	680	10,999
6月	13,211	40,702	8,857	6,663	10,309	682	10,937
7月	13,232	39,723	8,883	6,649	10,490	683	10,927
8月	13,536	38,714	9,004	6,630	10,668	681	10,991
9月	13,369	39,088	9,082	6,668	10,832	680	11,006
10月	13,258	39,857	9,005	6,699	10,866	680	10,958
11月	13,681	39,892	9,208	6,680	10,457	677	11,003
12月	13,488	39,582	9,180	6,733	11,729	669	10,956
平成28年 1月	14,347	39,888	9,740	6,469	11,821	680	11,064
2月	13,843	40,854	9,399	6,717	11,443	672	10,961
3月	13,752	40,820	9,477	6,415	11,367	680	10,876

市 町 村

年度別、月別	1 日 当 た り 医 療 費 （ 円 ）						
	診 療 費				調 剤	食事療養・生活療養	訪 問 看 護
	診 療 費 計	入 院	入 院 外	歯 科			
【4月～3月べース】 平成23年度	11,902	35,861	7,906	6,377	9,418	678	10,243
24	12,290	37,181	8,111	6,479	9,603	674	10,754
25	12,629	37,918	8,417	6,483	9,959	678	10,843
26	12,979	38,766	8,661	6,601	10,016	679	10,924
27	13,466	39,471	9,112	6,632	10,945	679	10,956
【3月～2月べース】 平成23年度	11,878	35,811	7,883	6,385	9,542	678	10,238
24	12,263	37,113	8,095	6,473	9,527	673	10,708
25	12,598	37,852	8,389	6,482	9,923	678	10,839
26	12,938	38,618	8,637	6,591	9,994	678	10,927
27	13,422	39,384	9,060	6,652	10,860	679	10,955
平成27年 3月	13,221	39,559	8,859	6,624	10,366	686	10,855
4月	13,064	39,136	8,885	6,652	10,566	680	10,891
5月	13,147	37,675	8,862	6,635	10,279	680	10,989
6月	13,190	40,472	8,840	6,661	10,297	682	10,932
7月	13,208	39,474	8,867	6,648	10,478	683	10,923
8月	13,513	38,493	8,986	6,628	10,655	681	10,984
9月	13,344	38,853	9,066	6,665	10,817	680	11,004
10月	13,238	39,639	8,991	6,698	10,849	680	10,951
11月	13,659	39,659	9,193	6,677	10,424	677	10,997
12月	13,470	39,369	9,166	6,731	11,707	669	10,948
平成28年 1月	14,322	39,651	9,722	6,467	11,802	680	11,059
2月	13,821	40,622	9,384	6,714	11,419	672	10,953
3月	13,725	40,579	9,459	6,406	11,341	679	10,872

国保組合

年度別、月別	1 日 当 た り 医 療 費 （ 円 ）						
	診 療 費				調 剤	食事療養・生活療養	訪 問 看 護
	診 療 費 計	入 院	入 院 外	歯 科			
平成23年度	12,745	44,530	8,549	6,409	10,056	680	10,587
24	13,172	46,958	8,786	6,539	10,028	681	11,025
25	13,509	48,447	9,075	6,530	10,543	680	11,279
26	13,779	50,130	9,319	6,623	10,566	679	11,320
27	14,427	52,055	9,784	6,734	12,035	683	11,331
平成27年 3月	13,965	51,072	9,498	6,741	10,926	683	11,299
4月	13,857	51,681	9,539	6,692	15,446	682	11,810
5月	14,088	49,885	9,518	6,706	10,875	683	11,518
6月	14,109	53,054	9,533	6,740	10,813	683	11,248
7月	14,246	53,131	9,525	6,702	10,997	683	11,144
8月	14,486	50,691	9,738	6,728	11,226	682	11,355
9月	14,407	51,686	9,726	6,803	11,434	683	11,105
10月	14,133	51,525	9,622	6,727	11,569	684	11,378
11月	14,621	52,634	9,829	6,790	11,916	683	11,323
12月	14,246	51,095	9,748	6,790	12,605	683	11,403
平成28年 1月	15,413	52,490	10,455	6,538	12,571	679	11,322
2月	14,753	53,089	10,027	6,817	12,425	683	11,399
3月	14,860	53,572	10,208	6,760	12,411	684	11,090

第6-2表 年度別、月別診療費等諸率の状況「前期高齢者分再掲」（その5）
ー一般被保険者分ー

総 数

年度別、月別		1 人 当 た り 医 療 費 （ 円 ）								
		診 療 費				調 剤	食 事 療 養 ・ 生 活 療 養	訪 問 看 護	療 養 の 給 付 等 合 計	療 養 諸 費 合 計 （ 実 績 医 療 費 ）
		診 療 費 計	入 院	入 院 外	歯 科					
【4月～3月ベ-ス】										
平成23年度		384,134	175,454	175,757	32,922	92,071	8,467	702	485,373	492,972
24		386,542	178,607	174,893	33,042	90,980	8,338	837	486,697	494,006
25		389,868	179,721	176,888	33,258	95,198	8,228	950	494,244	501,165
26		391,796	181,023	177,478	33,295	95,385	8,114	1,131	496,426	503,173
27		398,796	183,526	182,285	32,985	104,063	8,065	1,307	512,231	518,710
【3月～2月ベ-ス】										
平成23年度		383,783	175,301	175,568	32,913	91,780	8,468	694	484,725	492,332
24		386,621	178,480	175,140	33,001	91,174	8,347	824	486,966	494,295
25		389,255	179,467	176,609	33,180	94,825	8,229	941	493,250	500,195
26		391,102	180,560	177,269	33,273	95,177	8,120	1,107	495,505	502,268
27		397,637	183,230	181,336	33,071	102,965	8,073	1,297	509,973	516,455
平成27年	3月	34,443	15,930	15,506	3,007	8,504	706	107	43,761	44,306
	4月	32,972	14,873	15,230	2,869	8,680	661	101	42,414	42,918
	5月	31,516	14,577	14,295	2,644	7,822	672	102	40,111	40,645
	6月	34,030	15,585	15,477	2,967	8,281	668	109	43,088	43,637
	7月	33,897	15,582	15,469	2,846	8,559	685	112	43,254	43,808
	8月	31,711	14,973	14,296	2,442	8,030	675	108	40,525	41,101
	9月	31,917	14,557	14,762	2,597	8,362	650	107	41,036	41,601
	10月	34,391	15,543	15,947	2,901	9,035	678	109	44,213	44,764
	11月	32,879	15,308	14,866	2,706	8,508	668	109	42,164	42,694
	12月	33,698	15,347	15,534	2,817	9,626	676	112	44,113	44,665
平成28年	1月	32,529	15,456	14,627	2,445	8,621	675	109	41,934	42,469
	2月	33,664	15,508	15,320	2,837	8,918	661	112	43,354	43,869
	3月	35,643	16,242	16,484	2,916	9,638	698	118	46,096	46,604

市 町 村

年度別、月別		1 人 当 た り 医 療 費 （ 円 ）									
		診 療 費				調 剤	食 事 療 養 ・ 生 活 療 養	訪 問 看 護	療 養 の 給 付 等 合 計	療 養 諸 費 合 計 （ 実 績 医 療 費 ）	
		診 療 費 計	入 院	入 院 外	歯 科						
【4月～3月ベ-ス】											
平成23年度		384,560	175,783	175,827	32,950	92,167	8,532	702	485,961	493,557	
24		387,062	179,002	174,986	33,074	91,082	8,407	838	487,390	494,698	
25		390,498	180,167	177,027	33,304	95,318	8,300	954	495,070	501,991	
26		392,553	181,580	177,633	33,341	95,514	8,192	1,140	497,398	504,153	
27		399,513	184,027	182,458	33,028	104,096	8,143	1,319	513,071	519,559	
【3月～2月ベ-ス】											
平成23年度		384,200	175,626	175,632	32,941	91,868	8,533	694	485,296	492,900	
24		387,144	178,872	175,239	33,033	91,282	8,416	825	487,668	494,997	
25		389,871	179,907	176,740	33,224	94,935	8,301	945	494,053	500,998	
26		391,842	181,106	177,418	33,319	95,300	8,197	1,115	496,454	503,226	
27		398,323	183,723	181,483	33,116	102,968	8,151	1,308	510,751	517,242	
平成27年	3月	34,516	15,985	15,520	3,011	8,515	713	108	43,852	44,398	
	4月	33,034	14,919	15,243	2,872	8,608	667	102	42,412	42,916	
	5月	31,567	14,614	14,306	2,647	7,830	678	103	40,178	40,712	
	6月	34,085	15,626	15,489	2,970	8,293	674	110	43,163	43,713	
	7月	33,947	15,615	15,483	2,849	8,572	691	112	43,323	43,879	
	8月	31,766	15,017	14,305	2,444	8,041	682	109	40,598	41,175	
	9月	31,972	14,592	14,780	2,600	8,376	656	108	41,112	41,677	
	10月	34,464	15,588	15,969	2,907	9,047	684	110	44,305	44,857	
	11月	32,950	15,354	14,885	2,710	8,518	674	110	42,252	42,782	
	12月	33,775	15,398	15,554	2,823	9,633	683	113	44,204	44,757	
	平成28年	1月	32,579	15,494	14,637	2,448	8,625	681	110	41,996	42,532
		2月	33,726	15,550	15,335	2,841	8,922	667	113	43,428	43,944
3月		35,702	16,285	16,496	2,920	9,647	704	119	46,172	46,681	

国保組合

年度別、月別		1 人 当 た り 医 療 費 （ 円 ）								
		診 療 費				調 剤	食 事 療 養 ・ 生 活 療 養	訪 問 看 護	療 養 の 給 付 等 合 計	療 養 諸 費 合 計 （ 実 績 医 療 費 ）
		診 療 費 計	入 院	入 院 外	歯 科					
平成23年度		368,318	163,255	173,185	31,878	88,500	6,055	685	463,557	471,260
24		367,001	163,771	171,419	31,811	87,132	5,758	771	460,662	467,993
25		366,303	163,067	171,700	31,536	90,701	5,542	781	463,327	470,290
26		363,813	160,448	171,775	31,591	90,642	5,252	807	460,514	466,961
27		372,517	165,165	175,940	31,412	102,860	5,215	897	481,489	487,623
平成27年	3月	31,796	13,940	14,978	2,878	8,122	453	74	40,446	40,956
	4月	30,670	13,156	14,761	2,754	11,343	419	65	42,497	42,991
	5月	29,624	13,187	13,903	2,533	7,517	436	77	37,654	38,161
	6月	31,980	14,086	15,042	2,853	7,834	436	75	40,325	40,835
	7月	32,058	14,354	14,960	2,744	8,102	447	80	40,688	41,229
	8月	29,715	13,381	13,941	2,393	7,609	435	80	37,839	38,382
	9月	29,883	13,278	14,115	2,490	7,858	423	75	38,240	38,807
	10月	31,729	13,877	15,158	2,694	8,602	441	69	40,841	41,351
	11月	30,316	13,619	14,149	2,548	8,129	424	80	38,950	39,463
	12月	30,921	13,476	14,824	2,620	9,346	434	76	40,776	41,282
平成28年	1月	30,698	14,080	14,279	2,338	8,456	434	68	39,656	40,157
	2月	31,413	13,965	14,763	2,686	8,755	432	77	40,677	41,154
	3月	33,497	14,694	16,041	2,762	9,316	454	77	43,344	43,808

第6－3表 年度別、月別診療費等諸率の状況「70歳以上一般分再掲」（その1）
－一般被保険者分－

総 数

年度別、月別		被 保 険 者 100 人 当 たり 受 診 件 数						
		診 療 費				調 剤	食事療養・生活療養	訪 問 看 護
		診 療 費 計	入 院	入 院 外	歯 科			
【4月～3月べース】 平成23年度		1,702.537	38.252	1,420.919	243.366	856.421	36.565	1.085
	24	1,706.000	37.778	1,417.535	250.686	867.730	36.288	1.237
	25	1,715.740	37.665	1,416.912	261.163	880.345	36.072	1.383
	26	1,706.836	37.394	1,406.276	263.166	889.506	35.886	1.642
	27	1,708.200	37.693	1,405.457	265.050	896.768	36.115	1.910
【3月～2月べース】 平成23年度		1,702.537	38.325	1,421.365	242.847	855.800	36.622	1.074
	24	1,705.537	37.845	1,417.959	249.733	866.935	36.240	1.225
	25	1,712.774	37.584	1,415.469	259.721	878.294	35.989	1.371
	26	1,709.229	37.414	1,408.267	263.547	889.498	35.926	1.609
	27	1,707.602	37.633	1,404.678	265.291	895.598	36.046	1.896
平成27年	3月	146.490	3.240	120.030	23.220	76.448	3.097	0.152
	4月	143.390	3.101	117.836	22.453	75.518	2.969	0.146
	5月	138.971	3.012	114.249	21.711	72.720	2.885	0.153
	6月	145.564	3.209	119.442	22.914	75.743	3.074	0.157
	7月	144.665	3.211	119.376	22.079	76.110	3.084	0.157
	8月	137.200	3.105	113.689	20.407	72.451	2.981	0.158
	9月	140.174	3.046	115.743	21.384	73.409	2.919	0.159
	10月	147.529	3.200	121.536	22.794	76.948	3.066	0.154
	11月	140.940	3.168	115.690	22.082	73.111	3.030	0.163
	12月	145.876	3.096	119.938	22.842	77.273	2.969	0.164
	平成28年 1月	135.202	3.026	111.155	21.021	71.498	2.887	0.168
	2月	141.543	3.220	115.921	22.402	74.351	3.084	0.165
	3月	147.316	3.309	120.989	23.017	77.758	3.175	0.166

市 町 村

年度別、月別		被 保 険 者 100 人 当 たり 受 診 件 数						
		診 療 費				調 剤	食事療養・生活療養	訪 問 看 護
		診 療 費 計	入 院	入 院 外	歯 科			
【4月～3月べース】 平成23年度		1,703.332	38.269	1,421.545	243.517	856.881	36.586	1.083
	24	1,706.771	37.802	1,418.125	250.845	868.160	36.318	1.238
	25	1,716.551	37.685	1,417.497	261.368	880.827	36.097	1.385
	26	1,707.637	37.420	1,406.822	263.395	889.955	35.917	1.648
	27	1,708.796	37.698	1,405.829	265.269	897.116	36.125	1.918
【3月～2月べース】 平成23年度		1,703.334	38.344	1,422.001	242.990	856.251	36.645	1.073
	24	1,706.303	37.870	1,418.556	249.876	867.352	36.269	1.225
	25	1,713.542	37.603	1,416.034	259.904	878.745	36.012	1.374
	26	1,710.067	37.441	1,408.844	263.782	889.947	35.959	1.614
	27	1,708.187	37.637	1,405.037	265.513	895.927	36.055	1.903
平成27年	3月	146.543	3.242	120.063	23.238	76.477	3.100	0.153
	4月	143.447	3.103	117.874	22.470	75.555	2.971	0.147
	5月	139.010	3.011	114.269	21.730	72.744	2.885	0.154
	6月	145.607	3.209	119.468	22.930	75.770	3.074	0.157
	7月	144.710	3.211	119.408	22.091	76.137	3.085	0.157
	8月	137.243	3.106	113.718	20.419	72.479	2.982	0.159
	9月	140.232	3.045	115.782	21.405	73.448	2.918	0.159
	10月	147.602	3.200	121.584	22.818	76.982	3.066	0.155
	11月	141.006	3.169	115.733	22.104	73.145	3.032	0.164
	12月	145.932	3.097	119.970	22.864	77.301	2.971	0.165
	平成28年 1月	135.240	3.026	111.177	21.037	71.520	2.887	0.169
	2月	141.581	3.220	115.940	22.421	74.373	3.086	0.166
	3月	147.355	3.309	121.011	23.036	77.784	3.176	0.167

国保組合

年度別、月別		被 保 険 者 100 人 当 たり 受 診 件 数						
		診 療 費				調 剤	食事療養・生活療養	訪 問 看 護
		診 療 費 計	入 院	入 院 外	歯 科			
平成23年度		1,654.287	37.191	1,382.899	234.197	828.509	35.252	1.176
	24	1,657.617	36.289	1,380.574	240.755	840.781	34.400	1.203
	25	1,663.896	36.356	1,379.491	248.048	849.545	34.494	1.220
	26	1,654.898	35.675	1,370.896	248.327	860.357	33.839	1.264
	27	1,667.907	37.324	1,380.344	250.239	873.235	35.419	1.422
平成27年	3月	143.022	3.096	117.873	22.054	74.558	2.921	0.112
	4月	139.614	2.992	115.357	21.265	73.068	2.861	0.081
	5月	136.369	3.021	112.864	20.484	71.160	2.878	0.119
	6月	142.708	3.224	117.650	21.834	73.986	3.067	0.126
	7月	141.660	3.156	117.262	21.242	74.327	3.009	0.125
	8月	134.341	3.037	111.721	19.582	70.568	2.885	0.129
	9月	136.223	3.126	113.140	19.957	70.748	2.976	0.131
	10月	142.606	3.171	118.303	21.132	74.626	3.018	0.107
	11月	136.458	3.066	112.753	20.639	70.811	2.923	0.123
	12月	142.099	3.010	117.734	21.354	75.374	2.844	0.123
	平成28年 1月	132.625	3.013	109.661	19.951	69.987	2.837	0.123
	2月	138.933	3.202	114.641	21.090	72.847	3.003	0.120
	3月	144.557	3.322	119.474	21.761	75.957	3.129	0.113

第6-3表 年度別、月別診療費等諸率の状況「70歳以上一般分再掲」（その2）
ー一般被保険者分ー

総 数

年度別、月別	1 件 当 た り 日 数 （ 日 ）						
	診 療 費				調 剤	食事療養・生活療養	訪 問 看 護
	診 療 費 計	入 院	入 院 外	歯 科			
【4月～3月ベース】 平成23年度							
	2.20	14.85	1.85	2.25	1.31	41.08	6.96
	242.14	14.66	1.80	2.19	1.29	38.82	6.96
	252.10	14.49	1.76	2.14	1.27	39.03	7.17
	262.06	14.43	1.73	2.07	1.25	38.53	7.15
27	2.02	14.29	1.70	2.02	1.24	38.14	7.24
【3月～2月ベース】 平成23年度							
	2.21	14.85	1.86	2.26	1.31	39.80	6.94
	242.15	14.67	1.81	2.19	1.29	39.30	6.96
	252.10	14.52	1.76	2.15	1.27	39.11	7.17
	262.06	14.45	1.73	2.08	1.26	38.54	7.12
27	2.03	14.31	1.70	2.02	1.24	38.23	7.22
平成27年	3月	2.07	14.37	1.73	2.11	38.70	7.39
	4月	2.06	14.17	1.73	2.07	37.80	7.25
	5月	2.02	14.85	1.68	1.98	39.99	6.97
	6月	2.07	13.91	1.75	2.09	37.04	7.47
	7月	2.07	14.25	1.74	2.09	37.92	7.57
	8月	2.00	14.53	1.67	1.94	38.64	7.25
	9月	1.99	14.21	1.68	1.96	37.82	7.19
	10月	2.06	14.21	1.74	2.05	37.75	7.41
	11月	1.99	14.09	1.66	1.99	37.69	7.05
	12月	1.99	14.55	1.67	1.98	38.75	7.15
平成28年	1月	1.96	14.95	1.61	1.94	40.03	6.88
	2月	2.00	13.75	1.67	2.04	36.82	7.12
	3月	2.04	14.07	1.71	2.06	37.66	7.54

市 町 村

年度別、月別	1 件 当 た り 日 数 （ 日 ）						
	診 療 費				調 剤	食事療養・生活療養	訪 問 看 護
	診 療 費 計	入 院	入 院 外	歯 科			
【4月～3月ベース】 平成23年度							
	2.20	14.88	1.85	2.25	1.31	41.18	6.96
	242.14	14.69	1.80	2.18	1.29	38.90	6.95
	252.10	14.51	1.76	2.14	1.27	39.11	7.17
	262.06	14.46	1.73	2.07	1.25	38.62	7.15
27	2.02	14.32	1.70	2.02	1.24	38.24	7.24
【3月～2月ベース】 平成23年度							
	2.21	14.87	1.86	2.26	1.31	39.88	6.95
	242.15	14.70	1.81	2.19	1.29	39.39	6.95
	252.10	14.54	1.77	2.15	1.27	39.20	7.17
	262.06	14.47	1.73	2.07	1.26	38.63	7.12
27	2.03	14.35	1.70	2.02	1.24	38.33	7.22
平成27年	3月	2.07	14.40	1.73	2.11	38.79	7.38
	4月	2.06	14.20	1.73	2.07	37.90	7.26
	5月	2.02	14.89	1.68	1.98	40.11	6.97
	6月	2.07	13.94	1.75	2.09	37.15	7.46
	7月	2.07	14.28	1.74	2.09	38.03	7.58
	8月	2.00	14.56	1.67	1.94	38.74	7.25
	9月	1.99	14.24	1.68	1.96	37.93	7.19
	10月	2.06	14.23	1.74	2.05	37.84	7.42
	11月	1.99	14.13	1.66	1.99	37.79	7.05
	12月	1.99	14.58	1.67	1.98	38.84	7.16
平成28年	1月	1.96	14.98	1.61	1.94	40.13	6.88
	2月	2.00	13.78	1.67	2.04	36.92	7.13
	3月	2.05	14.10	1.71	2.06	37.77	7.54

国保組合

年度別、月別	1 件 当 た り 日 数 （ 日 ）						
	診 療 費				調 剤	食事療養・生活療養	訪 問 看 護
	診 療 費 計	入 院	入 院 外	歯 科			
平成23年度							
	2.17	13.36	1.85	2.30	1.31	34.90	6.78
	242.11	13.00	1.80	2.24	1.29	33.71	7.26
	252.07	12.88	1.76	2.20	1.27	33.21	6.89
	262.02	12.43	1.73	2.12	1.25	32.01	7.37
27	1.99	12.17	1.70	2.07	1.25	31.17	6.97
平成27年	3月	2.03	12.44	1.73	2.16	32.59	7.91
	4月	2.01	12.00	1.73	2.13	30.76	7.12
	5月	1.98	12.71	1.68	2.02	32.50	7.08
	6月	2.04	11.83	1.75	2.16	30.00	8.08
	7月	2.04	11.92	1.75	2.16	30.86	6.91
	8月	1.96	12.37	1.67	2.00	31.82	6.94
	9月	1.96	12.06	1.68	2.01	30.69	7.37
	10月	2.03	12.40	1.74	2.11	31.56	7.17
	11月	1.95	11.93	1.67	2.04	30.52	7.09
	12月	1.96	12.66	1.68	2.01	32.62	6.44
平成28年	1月	1.92	12.87	1.61	1.99	32.62	6.38
	2月	1.97	11.57	1.68	2.08	29.71	6.24
	3月	2.01	11.80	1.72	2.10	30.60	6.74

第6-3表 年度別、月別診療費等諸率の状況「70歳以上一般分再掲」（その3）
ー一般被保険者分ー

総 数

年度別、月別		1 件 当 た り 医 療 費 （ 円 ）						
		診 療 費				調 剤	食事療養・生活療養	訪 問 看 護
		診 療 費 計	入 院	入 院 外	歯 科			
【4月～3月ベース】 平成23年度		25,754	530,750	14,056	14,681	12,636	27,040	71,328
	24	25,830	545,651	13,990	14,442	12,278	26,603	75,023
	25	26,064	553,577	14,232	14,182	12,725	26,396	77,742
	26	26,343	562,940	14,407	13,876	12,672	26,229	78,091
	27	26,915	569,391	14,870	13,638	13,760	26,002	79,577
【3月～2月ベース】 平成23年度		25,755	529,891	14,048	14,715	12,613	27,035	71,166
	24	25,846	544,296	14,012	14,472	12,321	26,698	74,688
	25	26,036	553,467	14,205	14,189	12,689	26,447	77,722
	26	26,274	561,260	14,377	13,896	12,648	26,238	77,864
	27	26,841	569,112	14,802	13,664	13,639	26,054	79,364
平成27年	3月	27,094	574,402	14,813	14,222	13,165	26,293	80,222
	4月	26,446	558,148	14,824	14,003	13,528	25,855	79,071
	5月	26,132	564,882	14,358	13,358	12,795	27,033	76,880
	6月	26,949	567,378	14,878	14,180	12,996	25,301	81,885
	7月	27,043	568,698	14,872	14,088	13,406	25,853	82,839
	8月	26,662	564,868	14,406	13,051	13,198	26,380	79,963
	9月	26,283	558,877	14,666	13,287	13,572	25,804	79,136
	10月	26,941	569,688	15,086	13,957	13,980	25,744	81,526
	11月	26,944	565,439	14,768	13,481	13,865	25,651	77,784
	12月	26,517	576,918	14,784	13,527	14,734	26,448	78,742
平成28年	1月	27,745	598,968	15,027	12,763	14,316	27,288	76,181
	2月	27,376	562,396	15,125	13,867	14,128	25,165	78,488
	3月	28,011	577,900	15,649	13,931	14,617	25,661	82,568

市 町 村

年度別、月別		1 件 当 た り 医 療 費 （ 円 ）						
		診 療 費				調 剤	食事療養・生活療養	訪 問 看 護
		診 療 費 計	入 院	入 院 外	歯 科			
【4月～3月ベース】 平成23年度		25,730	530,312	14,041	14,672	12,625	27,091	71,341
	24	25,808	545,257	13,974	14,431	12,269	26,658	74,980
	25	26,038	553,044	14,215	14,171	12,714	26,452	77,785
	26	26,321	562,468	14,391	13,866	12,661	26,293	78,037
	27	26,889	568,940	14,855	13,629	13,745	26,069	79,566
【3月～2月ベース】 平成23年度		25,731	529,438	14,032	14,706	12,602	27,086	71,176
	24	25,825	543,881	13,996	14,462	12,311	26,754	74,640
	25	26,009	552,929	14,188	14,178	12,677	26,504	77,765
	26	26,251	560,763	14,361	13,886	12,637	26,302	77,806
	27	26,814	568,657	14,786	13,655	13,623	26,123	79,351
平成27年	3月	27,075	573,998	14,797	14,211	13,154	26,351	80,107
	4月	26,422	557,572	14,810	13,993	13,515	25,924	79,021
	5月	26,099	564,203	14,343	13,349	12,781	27,104	76,813
	6月	26,921	566,954	14,862	14,168	12,985	25,372	81,760
	7月	27,017	568,241	14,856	14,077	13,397	25,921	82,860
	8月	26,643	564,706	14,388	13,043	13,186	26,446	79,941
	9月	26,246	558,223	14,651	13,279	13,561	25,877	79,083
	10月	26,914	569,237	15,072	13,949	13,969	25,805	81,500
	11月	26,923	565,126	14,754	13,471	13,852	25,719	77,748
	12月	26,491	576,202	14,772	13,521	14,710	26,504	78,820
平成28年	1月	27,721	598,646	15,011	12,756	14,296	27,360	76,228
	2月	27,353	562,173	15,109	13,859	14,105	25,234	78,536
	3月	27,980	577,445	15,630	13,923	14,599	25,727	82,618

国保組合

年度別、月別		1 件 当 た り 医 療 費 （ 円 ）						
		診 療 費				調 剤	食事療養・生活療養	訪 問 看 護
		診 療 費 計	入 院	入 院 外	歯 科			
平成23年度		27,271	558,136	15,022	15,301	13,311	23,809	70,625
	24	27,227	571,404	15,031	15,140	12,912	22,993	77,756
	25	27,810	588,900	15,339	14,922	13,458	22,632	74,631
	26	27,815	595,074	15,458	14,539	13,402	21,845	82,701
	27	28,749	600,180	15,919	14,293	14,784	21,344	80,540
平成27年	3月	28,382	602,110	15,824	14,968	13,911	22,288	90,458
	4月	28,074	597,750	15,770	14,671	14,436	21,075	85,102
	5月	28,368	609,953	15,398	14,048	13,698	22,280	82,597
	6月	28,871	595,460	15,913	15,017	13,706	20,557	92,302
	7月	28,794	599,868	15,942	14,884	14,047	21,173	81,110
	8月	27,974	576,042	15,587	13,636	14,032	21,748	81,816
	9月	28,864	601,887	15,668	13,919	14,314	20,998	83,440
	10月	28,859	600,520	16,089	14,575	14,746	21,552	84,101
	11月	28,359	587,378	15,739	14,256	14,798	20,886	80,974
	12月	28,331	627,112	15,616	14,029	16,398	22,440	71,648
平成28年	1月	29,452	621,123	16,132	13,309	15,755	22,258	71,802
	2月	28,927	577,755	16,258	14,466	15,763	20,325	73,946
	3月	30,202	609,259	16,960	14,504	15,872	20,988	77,490

第6－3表 年度別、月別診療費等諸率の状況「70歳以上一般分再掲」（その4）
－一般被保険者分－

総 数

年度別、月別	1 日 当 た り 医 療 費 （ 円 ）						
	診 療 費				調 剤	食事療養・生活療養	訪 問 看 護
	診 療 費 計	入 院	入 院 外	歯 科			
【4月～3月ベース】 平成23年度							
24	11,697	35,735	7,585	6,525	9,639	658	10,255
25	12,055	37,210	7,766	6,609	9,534	685	10,785
26	12,420	38,207	8,082	6,618	10,013	676	10,845
27	12,771	39,001	8,319	6,697	10,099	681	10,925
27	13,300	39,848	8,768	6,760	11,093	682	10,999
【3月～2月ベース】 平成23年度							
24	11,673	35,694	7,565	6,522	9,609	679	10,249
25	12,028	37,100	7,753	6,604	9,537	679	10,736
26	12,383	38,127	8,049	6,610	9,976	676	10,839
27	12,731	38,854	8,298	6,696	10,074	681	10,932
27	13,247	39,758	8,719	6,756	10,996	682	10,991
平成27年 3月	13,074	39,973	8,548	6,735	10,494	679	10,856
4月	12,869	39,381	8,557	6,750	10,721	684	10,900
5月	12,961	38,030	8,522	6,747	10,430	676	11,034
6月	13,001	40,791	8,499	6,769	10,436	683	10,969
7月	13,039	39,916	8,526	6,752	10,651	682	10,940
8月	13,345	38,873	8,647	6,728	10,799	683	11,036
9月	13,192	39,331	8,748	6,774	10,962	682	11,005
10月	13,095	40,099	8,679	6,796	9,413	682	10,997
11月	13,515	40,117	8,876	6,788	11,335	681	11,039
12月	13,298	39,646	8,839	6,834	11,851	682	11,007
平成28年 1月	14,177	40,057	9,358	6,568	11,924	682	11,076
2月	13,660	40,894	9,049	6,811	11,451	684	11,027
3月	13,700	41,087	9,132	6,776	11,642	681	10,956

市 町 村

年度別、月別	1 日 当 た り 医 療 費 （ 円 ）						
	診 療 費				調 剤	食事療養・生活療養	訪 問 看 護
	診 療 費 計	入 院	入 院 外	歯 科			
【4月～3月ベース】 平成23年度							
24	11,683	35,648	7,577	6,523	9,630	658	10,252
25	12,042	37,119	7,757	6,607	9,526	685	10,786
26	12,405	38,107	8,072	6,616	10,004	676	10,845
27	12,757	38,889	8,309	6,695	10,090	681	10,921
27	13,283	39,730	8,759	6,758	11,082	682	10,993
【3月～2月ベース】 平成23年度							
24	11,660	35,607	7,556	6,519	9,600	679	10,246
25	12,014	37,007	7,744	6,602	9,529	679	10,736
26	12,367	38,025	8,038	6,608	9,966	676	10,839
27	12,716	38,740	8,288	6,693	10,065	681	10,928
27	13,230	39,639	8,709	6,754	10,984	682	10,985
平成27年 3月	13,061	39,867	8,539	6,733	10,485	679	10,849
4月	12,853	39,253	8,549	6,748	10,710	684	10,892
5月	12,940	37,901	8,513	6,744	10,420	676	11,026
6月	12,985	40,669	8,490	6,766	10,428	683	10,963
7月	13,024	39,788	8,518	6,750	10,645	682	10,931
8月	13,332	38,778	8,637	6,727	10,789	683	11,028
9月	13,170	39,195	8,739	6,772	10,953	682	11,001
10月	13,079	39,992	8,671	6,794	9,385	682	10,990
11月	13,500	40,008	8,868	6,785	11,325	681	11,035
12月	13,282	39,523	8,832	6,832	11,833	682	11,006
平成28年 1月	14,161	39,955	9,348	6,567	11,916	682	11,074
2月	13,646	40,784	9,040	6,809	11,431	684	11,020
3月	13,681	40,959	9,121	6,775	11,627	681	10,952

国保組合

年度別、月別	1 日 当 た り 医 療 費 （ 円 ）						
	診 療 費				調 剤	食事療養・生活療養	訪 問 看 護
	診 療 費 計	入 院	入 院 外	歯 科			
平成23年度							
24	12,544	41,769	8,109	6,661	10,163	682	10,413
25	12,931	43,957	8,368	6,767	10,045	682	10,710
26	13,457	45,713	8,724	6,796	10,617	681	10,833
27	13,780	47,860	8,941	6,853	10,689	682	11,216
27	14,465	49,323	9,378	6,907	11,861	685	11,552
平成27年 3月	13,995	48,404	9,151	6,917	11,063	684	11,441
4月	13,946	49,817	9,106	6,876	11,421	685	11,959
5月	14,355	47,992	9,162	6,951	11,126	686	11,668
6月	14,134	50,336	9,080	6,949	11,012	685	11,430
7月	14,130	50,343	9,108	6,902	11,082	686	11,731
8月	14,271	46,581	9,330	6,824	11,454	683	11,781
9月	14,698	49,901	9,348	6,915	11,561	684	11,326
10月	14,223	48,447	9,263	6,911	11,665	683	11,729
11月	14,520	49,241	9,448	6,988	12,051	684	11,422
12月	14,454	49,544	9,308	6,983	13,149	688	11,125
平成28年 1月	15,311	48,266	10,013	6,693	12,491	682	11,259
2月	14,678	49,939	9,661	6,957	12,832	684	11,846
3月	15,051	51,612	9,875	6,913	12,645	686	11,499

第6-3表 年度別、月別診療費等諸率の状況「70歳以上一般分再掲」（その5）
ー一般被保険者分ー

総 数

年度別、月別		1 人 当 た り 医 療 費 （ 円 ）									
		診 療 費				調 剤	食 事 療 養 ・ 生 活 療 養	訪 問 看 護	療 養 の 給 付 等 合 計	療 養 諸 費 合 計 （ 実 績 医 療 費 ）	
		診 療 費 計	入 院	入 院 外	歯 科						
【4月～3月ベース】 平成23年度		438,480	203,021	199,729	35,729	108,216	9,887	774	557,356	566,708	
	24	440,655	206,137	198,314	36,204	106,543	9,654	928	557,780	566,875	
	25	447,190	208,503	201,648	37,039	112,026	9,522	1,075	569,813	578,408	
	26	449,625	210,504	202,605	36,516	112,721	9,412	1,282	573,040	581,426	
	27	459,764	214,619	208,998	36,147	123,396	9,390	1,520	594,070	602,184	
【3月～2月ベース】 平成23年度		438,487	203,081	199,670	35,736	107,940	9,901	765	557,093	566,476	
	24	440,812	205,989	198,682	36,141	106,812	9,675	915	558,214	567,324	
	25	445,936	208,016	201,068	36,852	111,443	9,518	1,066	567,962	576,593	
	26	449,088	209,993	202,473	36,621	112,503	9,426	1,253	572,270	580,665	
	27	458,343	214,173	207,921	36,249	122,153	9,391	1,505	591,393	599,479	
平成27年	3月	39,690	18,608	17,780	3,302	10,065	814	122	50,691	51,372	
	4月	37,922	17,309	17,468	3,144	10,216	768	116	49,021	49,654	
	5月	36,316	17,012	16,404	2,900	9,304	780	118	46,518	47,189	
	6月	39,228	18,209	17,770	3,249	9,843	778	128	49,978	50,664	
	7月	39,122	18,258	17,753	3,111	10,203	797	130	50,252	50,943	
	8月	36,580	17,539	16,378	2,663	9,562	786	126	47,055	47,768	
	9月	36,842	17,026	16,975	2,841	9,963	753	126	47,684	48,387	
	10月	39,746	18,229	18,335	3,181	10,758	789	126	51,418	52,105	
	11月	37,974	17,912	17,085	2,977	10,137	777	127	49,016	49,678	
	12月	38,682	17,861	17,732	3,090	11,386	785	129	50,982	51,675	
	平成28年	1月	37,512	18,126	16,704	2,683	10,236	788	128	48,664	49,338
		2月	38,748	18,108	17,534	3,107	10,504	776	130	50,159	50,807
3月		41,265	19,124	18,934	3,207	11,366	815	137	53,583	54,226	

市 町 村

年度別、月別		1 人 当 た り 医 療 費 （ 円 ）									
		診 療 費				調 剤	食 事 療 養 ・ 生 活 療 養	訪 問 看 護	療 養 の 給 付 等 合 計	療 養 諸 費 合 計 （ 実 績 医 療 費 ）	
		診 療 費 計	入 院	入 院 外	歯 科						
【4月～3月ベース】 平成23年度		438,271	202,946	199,597	35,728	108,182	9,912	773	557,137	566,476	
	24	440,485	206,118	198,168	36,200	106,510	9,682	928	557,605	566,684	
	25	446,947	208,416	201,493	37,039	111,990	9,549	1,077	569,563	578,144	
	26	449,461	210,476	202,462	36,523	112,681	9,444	1,286	572,871	581,245	
	27	459,472	214,480	208,840	36,152	123,311	9,417	1,526	593,726	601,830	
【3月～2月ベース】 平成23年度		438,278	203,007	199,537	35,734	107,901	9,926	764	556,869	566,239	
	24	440,644	205,967	198,541	36,136	106,784	9,703	914	558,046	567,139	
	25	445,672	207,920	200,902	36,850	111,398	9,545	1,068	567,683	576,299	
	26	448,914	209,957	202,328	36,629	112,459	9,458	1,256	572,088	580,472	
	27	458,031	214,028	207,747	36,256	122,051	9,419	1,510	591,011	599,086	
平成27年	3月	39,677	18,608	17,766	3,302	10,060	817	122	50,676	51,356	
	4月	37,902	17,301	17,457	3,144	10,211	770	116	49,000	49,632	
	5月	36,281	16,990	16,390	2,901	9,298	782	118	46,478	47,148	
	6月	39,199	18,194	17,756	3,249	9,839	780	129	49,946	50,632	
	7月	39,097	18,248	17,739	3,110	10,200	800	130	50,226	50,916	
	8月	36,565	17,540	16,362	2,663	9,557	789	127	47,038	47,750	
	9月	36,806	17,000	16,964	2,842	9,960	755	126	47,647	48,348	
	10月	39,725	18,218	18,325	3,183	10,754	791	126	51,397	52,083	
	11月	37,964	17,911	17,076	2,978	10,132	780	127	49,003	49,664	
	12月	38,659	17,846	17,722	3,091	11,371	787	130	50,948	51,639	
	平成28年	1月	37,490	18,117	16,689	2,683	10,224	790	129	48,633	49,306
		2月	38,727	18,102	17,518	3,107	10,490	779	130	50,126	50,774
3月		41,230	19,108	18,914	3,207	11,356	817	138	53,541	54,184	

国保組合

年度別、月別		1 人 当 た り 医 療 費 （ 円 ）									
		診 療 費				調 剤	食 事 療 養 ・ 生 活 療 養	訪 問 看 護	療 養 の 給 付 等 合 計	療 養 諸 費 合 計 （ 実 績 医 療 費 ）	
		診 療 費 計	入 院	入 院 外	歯 科						
平成23年度		451,142	207,576	207,732	35,834	110,280	8,393	830	570,646	580,814	
	24	451,311	207,354	207,508	36,449	108,564	7,910	936	568,720	578,858	
	25	462,722	214,103	211,606	37,013	114,333	7,807	911	585,772	595,329	
	26	460,303	212,290	211,909	36,104	115,307	7,392	1,045	584,047	593,189	
	27	479,510	224,008	219,734	35,767	129,097	7,560	1,145	617,312	626,138	
平成27年	3月	40,592	18,639	18,652	3,301	10,371	651	101	51,716	52,427	
	4月	39,195	17,883	18,192	3,120	10,548	603	69	50,415	51,112	
	5月	38,685	18,428	17,379	2,878	9,747	641	99	49,172	49,890	
	6月	41,201	19,200	18,722	3,279	10,140	630	116	52,088	52,793	
	7月	40,790	18,934	18,694	3,162	10,441	637	102	51,970	52,775	
	8月	37,581	17,497	17,414	2,670	9,902	627	106	48,216	48,992	
	9月	39,319	18,815	17,726	2,778	10,127	625	109	50,180	50,976	
	10月	41,155	19,041	19,034	3,080	11,005	650	90	52,900	53,627	
	11月	38,698	18,009	17,746	2,942	10,479	611	100	49,887	50,667	
	12月	40,259	18,877	18,386	2,996	12,360	638	88	53,345	54,076	
	平成28年	1月	39,060	18,715	17,690	2,655	11,026	631	88	50,807	51,544
		2月	40,189	18,500	18,638	3,051	11,483	610	89	52,371	53,066
3月		43,659	20,240	20,263	3,156	12,056	657	88	56,460	57,115	

第 6－4 表 年度別、月別診療費等諸率の状況「70歳以上現役並み所得者分再掲」（その 1）
－一般被保険者分－

総 数

年度別、月別		被 保 険 者 100 人 当 た り 受 診 件 数						
		診 療 費				調 剤	食事療養・生活療養	訪 問 看 護
		診 療 費 計	入 院	入 院 外	歯 科			
【4月～3月べース】 平成23年度		1,638.979	31.195	1,326.080	281.704	797.167	29.759	1.078
	24	1,634.434	30.329	1,319.244	284.861	803.496	28.971	1.102
	25	1,631.224	30.037	1,313.177	288.011	810.338	28.697	1.169
	26	1,630.819	30.161	1,308.315	292.343	817.512	28.818	1.382
	27	1,648.134	30.540	1,321.856	295.738	832.483	29.188	1.504
【3月～2月べース】 平成23年度		1,638.056	31.300	1,325.796	280.960	796.348	29.838	1.069
	24	1,634.618	30.344	1,319.898	284.376	803.096	29.003	1.109
	25	1,631.193	30.044	1,313.367	287.781	809.535	28.696	1.157
	26	1,629.938	30.088	1,308.326	291.524	816.709	28.751	1.348
	27	1,646.313	30.537	1,319.662	296.114	830.587	29.186	1.506
平成27年	3月	141.189	2.645	112.729	25.815	70.990	2.526	0.133
	4月	136.410	2.473	109.177	24.760	69.179	2.366	0.125
	5月	131.261	2.423	105.137	23.701	66.149	2.325	0.123
	6月	140.456	2.645	112.330	25.482	70.059	2.530	0.122
	7月	139.777	2.700	112.296	24.781	70.710	2.603	0.127
	8月	129.935	2.518	104.390	23.027	65.883	2.423	0.122
	9月	134.111	2.443	107.974	23.694	67.160	2.338	0.118
	10月	141.763	2.531	114.098	25.134	71.308	2.389	0.103
	11月	135.574	2.555	108.579	24.440	67.856	2.448	0.135
	12月	143.502	2.485	115.168	25.849	73.286	2.366	0.126
平成28年	1月	133.138	2.460	106.629	24.049	67.714	2.341	0.135
	2月	139.148	2.642	111.230	25.275	70.352	2.517	0.136
	3月	143.616	2.669	115.354	25.594	73.207	2.543	0.133

市 町 村

年度別、月別		被 保 険 者 100 人 当 た り 受 診 件 数						
		診 療 費				調 剤	食事療養・生活療養	訪 問 看 護
		診 療 費 計	入 院	入 院 外	歯 科			
【4月～3月べース】 平成23年度		1,652.754	31.196	1,337.592	283.966	805.546	29.766	1.103
	24	1,647.877	30.282	1,330.371	287.224	811.472	28.934	1.108
	25	1,645.047	30.087	1,324.436	290.524	818.753	28.757	1.169
	26	1,644.000	30.188	1,318.698	295.114	825.380	28.853	1.396
	27	1,662.604	30.537	1,333.466	298.601	841.366	29.196	1.527
【3月～2月べース】 平成23年度		1,651.819	31.310	1,337.338	283.171	804.698	29.852	1.094
	24	1,648.100	30.298	1,331.097	286.704	811.054	28.970	1.116
	25	1,645.074	30.096	1,324.692	290.287	817.922	28.756	1.156
	26	1,643.081	30.109	1,318.739	294.234	824.532	28.780	1.360
	27	1,660.481	30.533	1,330.966	298.982	839.216	29.194	1.529
平成27年	3月	142.259	2.648	113.524	26.088	71.647	2.528	0.136
	4月	137.378	2.464	109.943	24.971	69.779	2.356	0.127
	5月	132.105	2.414	105.812	23.880	66.668	2.318	0.125
	6月	141.558	2.651	113.195	25.712	70.711	2.539	0.124
	7月	140.939	2.701	113.243	24.995	71.435	2.607	0.128
	8月	131.088	2.517	105.324	23.247	66.597	2.422	0.125
	9月	135.410	2.442	109.040	23.929	67.977	2.337	0.119
	10月	143.147	2.542	115.184	25.421	72.129	2.393	0.105
	11月	136.845	2.554	109.583	24.708	68.647	2.450	0.136
	12月	144.995	2.488	116.357	26.150	74.126	2.370	0.128
平成28年	1月	134.329	2.460	107.582	24.286	68.458	2.342	0.138
	2月	140.519	2.645	112.342	25.532	71.186	2.522	0.138
	3月	144.976	2.664	116.479	25.833	74.121	2.542	0.134

国保組合

年度別、月別		被 保 険 者 100 人 当 た り 受 診 件 数						
		診 療 費				調 剤	食事療養・生活療養	訪 問 看 護
		診 療 費 計	入 院	入 院 外	歯 科			
平成23年度		1,472.301	31.180	1,186.784	254.337	695.780	29.669	0.769
	24	1,467.724	30.906	1,181.267	255.552	704.587	29.420	1.027
	25	1,460.946	29.411	1,174.481	257.054	706.674	27.964	1.172
	26	1,472.607	29.838	1,183.684	259.085	723.072	28.397	1.206
	27	1,485.266	30.579	1,191.175	263.513	732.501	29.098	1.247
平成27年	3月	128.503	2.614	103.305	22.584	63.213	2.507	0.095
	4月	124.708	2.590	99.908	22.210	61.924	2.488	0.108
	5月	120.963	2.533	96.904	21.526	59.832	2.403	0.095
	6月	127.238	2.568	101.955	22.715	62.243	2.430	0.097
	7月	126.025	2.687	101.091	22.248	62.139	2.556	0.110
	8月	117.440	2.522	94.277	20.641	58.152	2.426	0.091
	9月	120.085	2.453	96.469	21.162	58.340	2.350	0.106
	10月	126.731	2.416	102.304	22.012	62.393	2.338	0.073
	11月	121.689	2.571	97.616	21.502	59.213	2.436	0.117
	12月	127.312	2.450	102.280	22.582	64.183	2.324	0.110
平成28年	1月	120.164	2.459	96.236	21.470	59.606	2.329	0.111
	2月	124.270	2.613	99.169	22.489	61.303	2.467	0.108
	3月	128.812	2.720	103.098	22.994	63.257	2.554	0.122

第6-4表 年度別、月別診療費等諸率の状況「70歳以上現役並み所得者分再掲」（その2）
ー一般被保険者分ー

総 数

年度別、月別	1 件 当 た り 日 数 （ 日 ）						
	診 療 費				調 剤	食事療養・生活療養	訪 問 看 護
	診 療 費 計	入 院	入 院 外	歯 科			
【4月～3月べース】 平成23年度	1.95	11.80	1.68	2.13	1.25	29.71	6.83
24	1.90	11.62	1.64	2.07	1.23	29.41	6.98
25	1.88	11.47	1.63	2.03	1.22	29.08	7.18
26	1.84	11.34	1.59	1.98	1.21	28.74	7.17
27	1.81	11.11	1.57	1.93	1.24	28.18	7.26
【3月～2月べース】 平成23年度	1.95	11.81	1.68	2.13	1.25	29.76	6.85
24	1.90	11.61	1.64	2.07	1.24	29.38	6.99
25	1.88	11.49	1.63	2.03	1.23	29.08	7.19
26	1.84	11.36	1.59	1.98	1.21	28.86	7.15
27	1.81	11.14	1.57	1.93	1.24	28.20	7.23
平成27年 3月	1.85	11.31	1.59	2.02	1.22	28.42	7.15
4月	1.83	11.14	1.59	1.97	1.22	28.25	7.51
5月	1.79	11.55	1.55	1.89	1.19	29.09	7.23
6月	1.86	10.84	1.61	2.00	1.21	27.32	7.40
7月	1.86	11.18	1.61	1.98	1.22	27.94	7.48
8月	1.78	11.05	1.54	1.86	1.19	28.02	7.01
9月	1.78	10.89	1.55	1.88	1.20	27.50	6.99
10月	1.83	10.90	1.60	1.96	1.22	29.40	7.56
11月	1.79	11.00	1.55	1.89	1.19	27.66	7.00
12月	1.78	11.37	1.55	1.88	1.21	28.68	7.35
平成28年 1月	1.75	11.61	1.50	1.86	1.18	29.30	6.92
2月	1.80	10.84	1.55	1.95	1.19	27.37	7.16
3月	1.82	10.99	1.58	1.96	1.22	28.26	7.55

市 町 村

年度別、月別	1 件 当 た り 日 数 （ 日 ）						
	診 療 費				調 剤	食事療養・生活療養	訪 問 看 護
	診 療 費 計	入 院	入 院 外	歯 科			
【4月～3月べース】 平成23年度	1.95	11.83	1.68	2.13	1.25	29.82	6.72
24	1.90	11.66	1.64	2.07	1.23	29.53	6.87
25	1.88	11.50	1.63	2.03	1.22	29.19	7.04
26	1.84	11.37	1.59	1.98	1.21	28.86	7.11
27	1.81	11.16	1.57	1.93	1.24	28.35	7.21
【3月～2月べース】 平成23年度	1.95	11.84	1.68	2.13	1.25	29.88	6.75
24	1.90	11.66	1.64	2.07	1.24	29.50	6.88
25	1.88	11.52	1.63	2.03	1.22	29.19	7.04
26	1.84	11.40	1.59	1.98	1.21	28.98	7.09
27	1.81	11.19	1.57	1.93	1.24	28.37	7.17
平成27年 3月	1.85	11.33	1.59	2.02	1.21	28.53	7.13
4月	1.83	11.19	1.59	1.97	1.22	28.44	7.50
5月	1.79	11.62	1.55	1.89	1.19	29.30	7.18
6月	1.86	10.86	1.61	2.00	1.21	27.42	7.34
7月	1.86	11.25	1.61	1.98	1.21	28.10	7.42
8月	1.78	11.14	1.54	1.86	1.19	28.33	6.96
9月	1.78	10.97	1.55	1.88	1.20	27.74	6.87
10月	1.83	10.93	1.60	1.96	1.22	29.65	7.43
11月	1.79	11.05	1.55	1.89	1.19	27.81	6.89
12月	1.78	11.44	1.55	1.88	1.20	28.91	7.28
平成28年 1月	1.75	11.64	1.50	1.86	1.18	29.41	6.86
2月	1.80	10.87	1.55	1.95	1.19	27.40	7.21
3月	1.82	11.00	1.58	1.96	1.22	28.36	7.57

国保組合

年度別、月別	1 件 当 た り 日 数 （ 日 ）						
	診 療 費				調 剤	食事療養・生活療養	訪 問 看 護
	診 療 費 計	入 院	入 院 外	歯 科			
平成23年度	1.99	11.37	1.71	2.13	1.27	28.39	8.63
24	1.92	11.11	1.66	2.05	1.25	27.87	8.42
25	1.89	11.07	1.63	2.02	1.24	27.69	8.92
26	1.87	10.96	1.62	1.98	1.23	27.39	7.95
27	1.83	10.58	1.59	1.94	1.22	26.29	8.00
平成27年 3月	1.87	11.05	1.61	2.02	1.25	27.06	7.46
4月	1.89	10.66	1.63	2.01	1.24	25.99	7.76
5月	1.83	10.71	1.58	1.89	1.21	26.68	8.11
6月	1.88	10.54	1.64	1.99	1.23	26.13	8.37
7月	1.88	10.32	1.63	1.97	1.24	26.05	8.26
8月	1.81	10.07	1.57	1.89	1.21	24.62	7.83
9月	1.80	10.08	1.57	1.88	1.22	24.88	8.46
10月	1.85	10.62	1.62	1.98	1.24	26.66	9.71
11月	1.81	10.55	1.55	1.92	1.20	26.02	8.42
12月	1.80	10.63	1.57	1.89	1.22	26.21	8.26
平成28年 1月	1.78	11.30	1.52	1.88	1.18	28.09	7.71
2月	1.83	10.60	1.57	1.95	1.21	26.97	6.46
3月	1.86	10.86	1.60	1.96	1.23	27.20	7.28

第 6－4 表 年度別、月別診療費等諸率の状況「70歳以上現役並み所得者分再掲」（その 3）
－一般被保険者分－

総 数

年度別、月別		1 件 当 た り 医 療 費 （ 円 ）						
		診 療 費				調 剤	食事療養・生活療養	訪 問 看 護
		診 療 費 計	入 院	入 院 外	歯 科			
【4月～3月べース】 平成23年度								
		24, 086	557, 984	13, 896	12, 937	12, 261	20, 219	70, 060
	24	24, 108	574, 614	13, 903	12, 759	11, 963	19, 979	74, 993
	25	24, 310	582, 819	14, 121	12, 523	12, 460	19, 775	77, 272
	26	24, 600	587, 082	14, 330	12, 530	12, 445	19, 538	78, 595
【3月～2月べース】 平成23年度								
		25, 038	591, 394	14, 788	12, 365	13, 443	19, 128	79, 108
	24	24, 096	556, 448	13, 891	12, 945	12, 242	20, 246	70, 246
	25	24, 294	582, 271	14, 105	12, 539	12, 427	19, 783	77, 059
	26	24, 537	586, 310	14, 297	12, 512	12, 417	19, 600	78, 748
平成27年	27	25, 009	591, 775	14, 726	12, 386	13, 320	19, 155	78, 665
	3月	25, 195	593, 961	14, 675	12, 854	12, 939	19, 460	75, 933
	4月	24, 614	581, 648	14, 721	12, 595	13, 250	19, 128	80, 457
	5月	24, 471	587, 083	14, 313	12, 014	12, 584	19, 878	78, 812
	6月	25, 389	592, 813	14, 879	12, 829	12, 767	18, 637	80, 566
	7月	25, 836	597, 412	14, 984	12, 745	13, 192	19, 126	82, 699
	8月	24, 960	582, 819	14, 395	11, 863	12, 844	18, 979	77, 284
	9月	24, 208	572, 855	14, 455	12, 092	13, 176	18, 630	77, 451
	10月	24, 699	588, 549	14, 835	12, 693	13, 447	18, 867	82, 176
	11月	24, 923	583, 209	14, 638	12, 244	13, 439	18, 910	76, 553
	12月	24, 376	602, 531	14, 634	12, 194	14, 313	19, 585	80, 488
	平成28年							
平成28年	1月	25, 631	622, 050	15, 019	11, 674	13, 982	19, 954	76, 041
	2月	25, 695	596, 996	15, 096	12, 614	13, 852	18, 726	77, 140
	3月	25, 623	589, 211	15, 464	12, 640	14, 563	19, 166	80, 092

市 町 村

年度別、月別		1 件 当 た り 医 療 費 （ 円 ）						
		診 療 費				調 剤	食事療養・生活療養	訪 問 看 護
		診 療 費 計	入 院	入 院 外	歯 科			
【4月～3月べース】 平成23年度								
		23, 896	557, 344	13, 782	12, 931	12, 155	20, 291	68, 773
	24	23, 906	573, 775	13, 798	12, 754	11, 857	20, 063	73, 724
	25	24, 135	581, 530	14, 021	12, 518	12, 352	19, 845	75, 295
	26	24, 408	586, 320	14, 205	12, 521	12, 349	19, 607	77, 542
【3月～2月べース】 平成23年度								
		24, 820	590, 806	14, 650	12, 355	13, 295	19, 235	78, 090
	24	23, 905	555, 681	13, 777	12, 940	12, 134	20, 320	68, 955
	25	23, 910	573, 204	13, 806	12, 776	11, 893	20, 041	73, 575
	26	24, 117	580, 932	14, 004	12, 535	12, 317	19, 854	75, 034
平成27年	27	24, 340	585, 480	14, 169	12, 501	12, 319	19, 675	77, 675
	27	24, 790	591, 226	14, 584	12, 378	13, 164	19, 263	77, 628
	3月	24, 960	591, 752	14, 528	12, 833	12, 833	19, 532	75, 120
	4月	24, 389	581, 705	14, 586	12, 569	13, 136	19, 254	78, 958
	5月	24, 275	588, 271	14, 176	12, 011	12, 469	20, 011	77, 348
	6月	25, 219	593, 319	14, 733	12, 812	12, 669	18, 701	79, 422
	7月	25, 602	595, 830	14, 838	12, 752	13, 079	19, 239	81, 960
	8月	24, 727	581, 937	14, 251	11, 855	12, 722	19, 182	76, 596
	9月	23, 994	572, 126	14, 334	12, 082	13, 035	18, 789	76, 528
	10月	24, 504	586, 417	14, 712	12, 688	13, 295	18, 930	80, 024
	11月	24, 668	581, 126	14, 506	12, 225	13, 299	19, 021	74, 772
	12月	24, 231	605, 750	14, 500	12, 197	14, 129	19, 749	79, 207
平成28年	1月	25, 376	620, 478	14, 864	11, 658	13, 795	20, 030	74, 655
	2月	25, 469	596, 254	14, 954	12, 602	13, 637	18, 751	77, 583
	3月	25, 337	586, 744	15, 317	12, 618	14, 372	19, 219	80, 309

国保組合

年度別、月別		1 件 当 た り 医 療 費 （ 円 ）						
		診 療 費				調 剤	食事療養・生活療養	訪 問 看 護
		診 療 費 計	入 院	入 院 外	歯 科			
平成23年度								
		26, 679	565, 730	15, 445	13, 017	13, 744	19, 345	92, 385
	24	26, 919	584, 808	15, 371	12, 829	13, 471	18, 948	91, 972
	25	26, 734	599, 071	15, 497	12, 592	13, 995	18, 887	101, 543
	26	27, 169	596, 336	15, 998	12, 658	13, 762	18, 694	93, 233
平成27年	27	27, 790	598, 007	16, 535	12, 498	15, 349	17, 922	93, 139
	3月	28, 278	620, 472	16, 599	13, 148	14, 365	18, 607	89, 779
	4月	27, 606	580, 988	16, 518	12, 945	14, 813	17, 689	101, 810
	5月	27, 077	573, 277	16, 135	12, 064	14, 149	18, 316	102, 354
	6月	27, 653	586, 549	16, 825	13, 067	14, 098	17, 832	98, 055
	7月	28, 935	616, 231	16, 907	12, 657	14, 726	17, 765	92, 879
	8月	27, 774	592, 348	16, 133	11, 965	14, 349	16, 775	87, 561
	9月	26, 814	580, 692	15, 931	12, 214	14, 959	16, 928	88, 546
	10月	27, 092	612, 908	16, 343	12, 761	15, 353	18, 173	116, 006
	11月	28, 053	605, 817	16, 264	12, 482	15, 204	17, 692	99, 146
	12月	26, 156	567, 091	16, 291	12, 157	16, 614	17, 767	96, 687
	平成28年							
平成28年	1月	28, 733	639, 194	16, 899	11, 871	16, 318	19, 120	94, 820
	2月	28, 478	605, 154	16, 848	12, 768	16, 564	18, 449	71, 007
	3月	29, 126	615, 524	17, 272	12, 907	17, 004	18, 589	77, 486

第6-4表 年度別、月別診療費等諸率の状況「70歳以上現役並み所得者分再掲」（その4）
ー一般被保険者分ー

総 数

年度別、月別	1 日 当 た り 医 療 費 （ 円 ）						
	診 療 費				調 剤	食事療養・生活療養	訪 問 看 護
	診 療 費 計	入 院	入 院 外	歯 科			
【4月～3月ベース】							
平成23年度	12,346	47,301	8,261	6,083	9,789	681	10,261
24	12,703	49,443	8,489	6,173	9,693	679	10,747
25	12,942	50,810	8,680	6,182	10,174	680	10,758
26	13,375	51,781	9,015	6,339	10,252	680	10,964
27	13,846	53,223	9,438	6,417	10,839	679	10,891
【3月～2月ベース】							
平成23年度	12,328	47,127	8,245	6,078	9,761	680	10,252
24	12,675	49,432	8,469	6,168	9,699	679	10,715
25	12,912	50,696	8,658	6,175	10,140	680	10,723
26	13,337	51,590	8,990	6,330	10,227	679	11,010
27	13,812	53,130	9,394	6,411	10,743	679	10,883
平成27年 3月	13,629	52,538	9,239	6,376	10,642	685	10,625
4月	13,417	52,197	9,247	6,378	10,821	677	10,708
5月	13,636	50,843	9,245	6,353	10,546	683	10,894
6月	13,672	54,701	9,222	6,420	10,573	682	10,882
7月	13,904	53,429	9,323	6,439	10,853	685	11,056
8月	13,993	52,761	9,327	6,375	10,811	677	11,021
9月	13,622	52,598	9,341	6,419	10,994	678	11,076
10月	13,485	53,979	9,257	6,482	10,978	642	10,867
11月	13,929	53,000	9,452	6,462	11,301	684	10,931
12月	13,677	52,999	9,424	6,477	11,867	683	10,950
平成28年 1月	14,651	53,583	10,034	6,273	11,829	681	10,986
2月	14,276	55,048	9,735	6,466	11,622	684	10,780
3月	14,052	53,626	9,782	6,446	11,965	678	10,612

市 町 村

年度別、月別	1 日 当 た り 医 療 費 （ 円 ）						
	診 療 費				調 剤	食事療養・生活療養	訪 問 看 護
	診 療 費 計	入 院	入 院 外	歯 科			
【4月～3月ベース】							
平成23年度	12,267	47,105	8,205	6,082	9,713	680	10,228
24	12,609	49,191	8,431	6,168	9,614	679	10,732
25	12,854	50,557	8,621	6,179	10,094	680	10,693
26	13,287	51,570	8,947	6,335	10,183	679	10,903
27	13,740	52,943	9,359	6,414	10,706	678	10,830
【3月～2月ベース】							
平成23年度	12,248	46,917	8,188	6,076	9,682	680	10,219
24	12,579	49,178	8,410	6,162	9,621	679	10,697
25	12,822	50,434	8,597	6,172	10,057	680	10,653
26	13,245	51,363	8,921	6,326	10,156	679	10,951
27	13,705	52,846	9,313	6,408	10,605	679	10,822
平成27年 3月	13,517	52,244	9,156	6,368	10,576	685	10,538
4月	13,323	52,006	9,180	6,375	10,739	677	10,532
5月	13,544	50,629	9,171	6,350	10,463	683	10,773
6月	13,593	54,625	9,141	6,409	10,504	682	10,819
7月	13,789	52,945	9,244	6,439	10,775	685	11,040
8月	13,877	52,252	9,246	6,378	10,723	677	11,008
9月	13,516	52,170	9,274	6,413	10,893	677	11,139
10月	13,390	53,662	9,187	6,484	10,866	638	10,778
11月	13,797	52,612	9,367	6,460	11,194	684	10,850
12月	13,607	52,968	9,345	6,481	11,727	683	10,882
平成28年 1月	14,527	53,317	9,942	6,268	11,672	681	10,878
2月	14,170	54,867	9,654	6,460	11,454	684	10,766
3月	13,916	53,342	9,696	6,435	11,816	678	10,609

国保組合

年度別、月別	1 日 当 た り 医 療 費 （ 円 ）						
	診 療 費				調 剤	食事療養・生活療養	訪 問 看 護
	診 療 費 計	入 院	入 院 外	歯 科			
平成23年度	13,396	49,770	9,008	6,097	10,853	682	10,702
24	13,995	52,661	9,287	6,247	10,810	680	10,918
25	14,151	54,127	9,507	6,223	11,306	682	11,387
26	14,534	54,432	9,901	6,388	11,185	683	11,724
27	15,151	56,545	10,416	6,457	12,581	682	11,636
平成27年 3月	15,086	56,162	10,313	6,493	11,502	688	12,036
4月	14,625	54,493	10,123	6,425	11,926	681	13,117
5月	14,833	53,537	10,215	6,391	11,655	687	12,624
6月	14,716	55,675	10,282	6,568	11,508	682	11,717
7月	15,413	59,707	10,354	6,432	11,886	682	11,250
8月	15,380	58,847	10,294	6,342	11,892	681	11,185
9月	14,901	57,606	10,144	6,483	12,236	681	10,462
10月	14,633	57,703	10,106	6,454	12,365	682	11,942
11月	15,535	57,409	10,496	6,490	12,639	680	11,772
12月	14,525	53,362	10,383	6,421	13,597	678	11,703
平成28年 1月	16,135	56,564	11,144	6,329	13,789	681	12,291
2月	15,554	57,095	10,716	6,536	13,701	684	10,986
3月	15,688	56,703	10,821	6,584	13,852	683	10,640

第6－4表 年度別、月別診療費等諸率の状況「70歳以上現役並み所得者分再掲」（その5）
－一般被保険者分－

総 数

年度別、月別		1 人 当 た り 医 療 費 （ 円 ）									
		診 療 費				調 剤	食 事 療 養 ・ 生 活 療 養	訪 問 看 護	療 養 の 給 付 等 合 計	療 養 諸 費 合 計 （ 実 績 医 療 費 ）	
		診 療 費 計	入 院	入 院 外	歯 科						
【4月～3月ベース】 平成23年度		394,772	174,062	184,266	36,443	97,741	6,017	755	499,285	507,081	
	24	394,034	174,272	183,417	36,345	96,121	5,788	826	496,770	504,202	
	25	396,554	175,059	185,428	36,067	100,969	5,675	903	504,100	511,094	
	26	401,181	177,072	187,478	36,631	101,742	5,630	1,086	509,640	516,486	
	27	412,660	180,613	195,478	36,569	111,909	5,583	1,190	531,342	538,403	
【3月～2月ベース】 平成23年度		394,707	174,168	184,168	36,371	97,486	6,041	751	498,986	506,815	
	24	394,142	174,199	183,602	36,341	96,341	5,788	830	497,102	504,546	
	25	396,276	174,940	185,251	36,085	100,605	5,677	892	503,449	510,472	
	26	399,932	176,407	187,051	36,474	101,414	5,635	1,062	508,043	514,907	
	27	411,721	180,710	194,333	36,678	110,634	5,591	1,185	529,131	536,128	
平成27年	3月	35,572	15,711	16,543	3,318	9,186	492	101	45,350	45,928	
	4月	33,576	14,385	16,072	3,118	9,166	453	101	43,295	43,809	
	5月	32,120	14,225	15,048	2,848	8,324	462	97	41,004	41,538	
	6月	35,661	15,678	16,713	3,269	8,944	472	98	45,175	45,741	
	7月	36,113	16,128	16,826	3,158	9,328	498	105	46,044	46,639	
	8月	32,432	14,673	15,027	2,732	8,462	460	95	41,448	42,143	
	9月	32,465	13,992	15,608	2,865	8,849	436	91	41,841	42,510	
	10月	35,014	14,897	16,927	3,190	9,589	451	84	45,138	45,753	
	11月	33,789	14,903	15,894	2,992	9,119	463	103	43,474	44,047	
	12月	34,979	14,974	16,854	3,152	10,489	463	102	46,034	46,627	
	平成28年	1月	34,124	15,302	16,014	2,808	9,468	467	103	44,162	44,751
		2月	35,755	15,775	16,792	3,188	9,745	471	105	46,076	46,627
3月		36,798	15,725	17,838	3,235	10,661	487	107	48,053	48,629	

市 町 村

年度別、月別		1 人 当 た り 医 療 費 （ 円 ）									
		診 療 費				調 剤	食 事 療 養 ・ 生 活 療 養	訪 問 看 護	療 養 の 給 付 等 合 計	療 養 諸 費 合 計 （ 実 績 医 療 費 ）	
		診 療 費 計	入 院	入 院 外	歯 科						
【4月～3月ベース】 平成23年度		394,936	173,870	184,347	36,719	97,916	6,040	759	499,650	507,474	
	24	393,948	173,751	183,565	36,632	96,219	5,805	817	496,789	504,263	
	25	397,039	174,967	185,706	36,367	101,136	5,707	880	504,762	511,790	
	26	401,272	177,000	187,321	36,951	101,928	5,657	1,083	509,940	516,849	
	27	412,652	180,413	195,347	36,892	111,863	5,616	1,192	531,323	538,435	
【3月～2月ベース】 平成23年度		394,866	173,984	184,241	36,642	97,641	6,066	755	499,328	507,188	
	24	394,065	173,671	183,766	36,628	96,456	5,806	821	497,148	504,635	
	25	396,741	174,838	185,516	36,388	100,744	5,709	867	504,061	511,120	
	26	399,918	176,279	186,857	36,782	101,574	5,662	1,057	508,211	515,138	
	27	411,630	180,521	194,102	37,007	110,476	5,624	1,187	528,917	535,960	
平成27年	3月	35,508	15,667	16,492	3,348	9,194	494	102	45,298	45,880	
	4月	33,505	14,331	16,036	3,139	9,166	454	100	43,225	43,742	
	5月	32,069	14,201	15,000	2,868	8,313	464	97	40,942	41,478	
	6月	35,700	15,730	16,676	3,294	8,959	475	98	45,232	45,803	
	7月	36,083	16,092	16,803	3,187	9,343	501	105	46,033	46,628	
	8月	32,415	14,649	15,010	2,756	8,473	465	96	41,448	42,158	
	9月	32,490	13,969	15,630	2,891	8,861	439	91	41,880	42,542	
	10月	35,077	14,906	16,946	3,225	9,590	453	84	45,204	45,828	
	11月	33,758	14,841	15,896	3,021	9,129	466	102	43,455	44,033	
	12月	35,134	15,074	16,871	3,190	10,473	468	101	46,177	46,778	
	平成28年	1月	34,087	15,265	15,991	2,831	9,444	469	103	44,103	44,696
		2月	35,788	15,772	16,799	3,217	9,707	473	107	46,076	46,631
3月		36,732	15,632	17,841	3,259	10,652	489	108	47,981	48,562	

国保組合

年度別、月別		1 人 当 た り 医 療 費 （ 円 ）								
		診 療 費				調 剤	食 事 療 養 ・ 生 活 療 養	訪 問 看 護	療 養 の 給 付 等 合 計	療 養 諸 費 合 計 （ 実 績 医 療 費 ）
		診 療 費 計	入 院	入 院 外	歯 科					
平成23年度		392,793	176,393	183,294	33,106	95,626	5,740	710	494,869	502,328
24		395,094	180,738	181,569	32,786	94,917	5,574	944	496,529	503,449
25		390,571	176,194	182,007	32,370	98,901	5,282	1,190	495,944	502,519
26		400,096	177,935	189,366	32,794	99,507	5,309	1,124	506,036	512,136
27		412,757	182,862	196,961	32,934	112,430	5,215	1,161	531,562	538,038
平成27年	3月	36,339	16,222	17,147	2,969	9,080	466	85	45,970	46,500
	4月	34,427	15,049	16,503	2,875	9,173	440	110	44,149	44,619
	5月	32,754	14,522	15,635	2,597	8,465	440	97	41,756	42,264
	6月	35,185	15,062	17,154	2,968	8,775	433	95	44,488	45,003
	7月	36,466	16,558	17,092	2,816	9,151	454	102	46,173	46,766
	8月	32,618	14,938	15,210	2,470	8,344	407	80	41,448	41,988
	9月	32,200	14,247	15,368	2,585	8,727	398	94	41,419	42,167
	10月	34,334	14,806	16,719	2,809	9,579	425	85	44,422	44,939
	11月	34,138	15,578	15,876	2,684	9,003	431	116	43,688	44,195
	12月	33,300	13,892	16,662	2,745	10,663	413	106	44,482	44,991
平成28年	1月	34,526	15,715	16,263	2,549	9,727	445	105	44,804	45,347
	2月	35,390	15,810	16,708	2,871	10,154	455	77	46,076	46,593
	3月	37,518	16,744	17,807	2,968	10,756	475	94	48,843	49,352

第6－5表 年度別、月別診療費等諸率の状況「未就学児分再掲」（その1－1）
－計（一般被保険者分＋退職者医療分）－

総 数

年度別、月別		被 保 険 者 100 人 当 た り 受 診 件 数						
		診 療 費				調 剤	食 事 療 養	訪 問 看 護
		診 療 費 計	入 院	入 院 外	歯 科			
【4月～3月べース】 平成23年度								
		1,094.426	16.770	960.684	116.972	608.867	12.894	0.530
	24	1,085.273	16.589	949.163	119.521	614.311	12.643	0.644
	25	1,072.083	16.500	936.130	119.453	609.695	12.523	0.742
	26	1,065.550	16.599	927.792	121.159	614.017	12.593	0.928
【3月～2月べース】 平成23年度								
		1,079.308	17.048	938.650	123.610	625.567	12.970	1.074
	24	1,091.810	16.766	958.615	116.428	606.873	12.885	0.525
	25	1,088.294	16.586	952.324	119.384	615.762	12.651	0.636
	26	1,072.964	16.545	936.779	119.640	609.760	12.563	0.729
平成27年								
		1,065.837	16.517	928.415	120.905	613.377	12.540	0.913
		1,078.410	17.104	937.624	123.681	625.057	13.001	1.067
	3月	94.278	1.396	81.409	11.473	54.971	1.060	0.086
	4月	89.480	1.468	78.891	9.121	53.096	1.136	0.080
平成28年	5月	86.217	1.490	75.627	9.101	49.213	1.132	0.085
	6月	92.767	1.467	79.911	11.390	52.046	1.117	0.092
	7月	93.300	1.429	81.203	10.668	52.292	1.088	0.079
	8月	80.578	1.413	69.430	9.735	44.166	1.060	0.086
	9月	86.316	1.473	75.325	9.518	49.761	1.140	0.092
	10月	93.540	1.428	81.443	10.669	55.717	1.093	0.090
	11月	89.825	1.481	77.954	10.389	52.938	1.129	0.094
	12月	95.024	1.447	82.651	10.926	57.082	1.087	0.093
	1月	81.069	1.324	69.737	10.008	46.423	0.983	0.093
	2月	95.371	1.315	83.565	10.491	56.788	0.998	0.094
	3月	95.508	1.330	82.694	11.484	55.660	1.022	0.095

市 町 村

年度別、月別		被 保 険 者 100 人 当 た り 受 診 件 数						
		診 療 費				調 剤	食 事 療 養	訪 問 看 護
		診 療 費 計	入 院	入 院 外	歯 科			
【4月～3月べース】 平成23年度								
		1,080.525	16.917	948.281	115.326	599.251	13.015	0.534
	24	1,071.352	16.720	936.826	117.806	604.465	12.747	0.644
	25	1,058.296	16.644	923.904	117.748	599.899	12.627	0.730
	26	1,050.108	16.759	914.021	119.328	602.778	12.724	0.934
【3月～2月べース】 平成23年度								
		1,062.812	17.198	924.072	121.542	613.876	13.097	1.085
	24	1,077.501	16.912	945.894	114.695	596.944	13.005	0.528
	25	1,074.927	16.716	940.561	117.650	606.192	12.755	0.634
	26	1,059.392	16.696	924.722	117.974	600.022	12.674	0.715
平成27年								
		1,050.539	16.662	914.837	119.040	602.094	12.661	0.917
		1,061.859	17.263	922.955	121.641	613.350	13.133	1.075
	3月	92.719	1.413	80.041	11.266	53.834	1.072	0.086
	4月	88.294	1.480	77.875	8.940	52.258	1.149	0.080
平成28年	5月	84.935	1.504	74.489	8.942	48.324	1.143	0.086
	6月	91.408	1.480	78.677	11.251	51.104	1.125	0.093
	7月	91.893	1.439	79.927	10.527	51.269	1.097	0.085
	8月	79.448	1.420	68.482	9.547	43.487	1.066	0.085
	9月	85.011	1.493	74.161	9.357	48.815	1.155	0.094
	10月	91.985	1.440	80.043	10.502	54.590	1.106	0.092
	11月	88.324	1.491	76.594	10.239	51.860	1.137	0.094
	12月	93.191	1.460	81.016	10.716	55.725	1.096	0.094
	1月	79.973	1.330	68.801	9.842	45.702	0.987	0.092
	2月	94.140	1.330	82.480	10.331	55.869	1.014	0.095
	3月	93.965	1.348	81.358	11.259	54.551	1.035	0.094

国保組合

年度別、月別		被 保 険 者 100 人 当 た り 受 診 件 数						
		診 療 費				調 剤	食 事 療 養	訪 問 看 護
		診 療 費 計	入 院	入 院 外	歯 科			
平成23年度								
		1,175.389	15.913	1,032.921	126.555	664.872	12.185	0.507
	24	1,167.244	15.819	1,021.803	129.622	672.284	12.033	0.645
	25	1,152.887	15.660	1,007.778	129.448	667.103	11.913	0.809
	26	1,153.227	15.690	1,005.979	131.558	677.833	11.851	0.896
平成27年								
		1,168.197	16.240	1,017.205	134.753	688.565	12.284	1.018
	3月	102.953	1.304	89.024	12.625	61.298	0.995	0.090
	4月	96.112	1.402	84.578	10.133	57.784	1.066	0.082
	5月	93.322	1.411	81.930	9.981	54.137	1.070	0.077
平成28年	6月	100.239	1.395	86.694	12.150	57.227	1.076	0.089
	7月	100.975	1.376	88.159	11.440	57.866	1.039	0.047
	8月	86.689	1.376	74.560	10.752	47.841	1.026	0.090
	9月	93.331	1.363	81.582	10.386	54.850	1.059	0.085
	10月	101.854	1.362	88.928	11.563	61.742	1.023	0.082
	11月	97.812	1.431	85.189	11.192	58.672	1.085	0.095
	12月	104.754	1.381	91.327	12.046	64.287	1.036	0.089
	1月	86.875	1.292	74.697	10.885	50.244	0.962	0.095
	2月	101.869	1.238	89.294	11.338	61.641	0.914	0.085
	3月	103.652	1.236	89.745	12.671	61.514	0.949	0.099

第6-5表 年度別、月別診療費等諸率の状況「未就学児分再掲」（その1-2）
－計（一般被保険者分＋退職者医療分）－

総 数

年度別、月別	1 件 当 た り 日 数 （ 日 ）						
	診 療 費				調 剤	食 事 療 養	訪 問 看 護
	診 療 費 計	入 院	入 院 外	歯 科			
【4月～3月へース】							
平成23年度	1.74	7.09	1.66	1.63	1.51	16.86	5.46
24	1.71	7.09	1.63	1.59	1.49	16.75	5.60
25	1.68	7.01	1.60	1.55	1.47	16.67	5.84
26	1.67	6.93	1.59	1.53	1.46	16.42	5.97
27	1.66	6.84	1.58	1.50	1.45	16.25	6.16
【3月～2月へース】							
平成23年度	1.74	7.10	1.66	1.63	1.51	16.87	5.46
24	1.71	7.08	1.63	1.59	1.50	16.72	5.60
25	1.68	7.02	1.61	1.56	1.47	16.68	5.81
26	1.67	6.93	1.59	1.53	1.46	16.45	5.94
27	1.66	6.85	1.58	1.50	1.45	16.15	6.16
平成27年 3月	1.67	6.90	1.60	1.53	1.48	16.19	6.19
4月	1.68	6.58	1.61	1.51	1.47	15.45	6.24
5月	1.63	6.92	1.54	1.48	1.42	16.29	5.82
6月	1.69	6.77	1.62	1.56	1.47	15.80	6.72
7月	1.65	6.93	1.58	1.53	1.43	16.41	6.75
8月	1.59	6.83	1.50	1.48	1.37	16.20	6.21
9月	1.63	6.66	1.55	1.47	1.43	15.69	6.21
10月	1.70	6.82	1.64	1.51	1.50	16.30	6.42
11月	1.68	6.91	1.61	1.50	1.48	16.21	5.93
12月	1.69	6.83	1.63	1.48	1.50	16.13	5.94
平成28年 1月	1.59	7.19	1.50	1.46	1.38	16.91	5.83
2月	1.66	6.77	1.61	1.49	1.45	16.16	6.01
3月	1.64	6.93	1.57	1.49	1.43	17.56	6.18

市 町 村

年度別、月別	1 件 当 た り 日 数 （ 日 ）						
	診 療 費				調 剤	食 事 療 養	訪 問 看 護
	診 療 費 計	入 院	入 院 外	歯 科			
【4月～3月へース】							
平成23年度	1.74	7.14	1.66	1.65	1.51	16.96	5.43
24	1.71	7.12	1.63	1.61	1.49	16.83	5.65
25	1.68	7.05	1.60	1.57	1.47	16.80	5.89
26	1.67	6.99	1.59	1.55	1.46	16.60	5.97
27	1.66	6.91	1.58	1.52	1.45	16.43	6.20
【3月～2月へース】							
平成23年度	1.74	7.15	1.66	1.65	1.51	16.97	5.43
24	1.72	7.10	1.63	1.61	1.50	16.78	5.65
25	1.69	7.07	1.60	1.58	1.47	16.82	5.87
26	1.67	6.99	1.59	1.55	1.46	16.64	5.95
27	1.66	6.91	1.58	1.52	1.45	16.31	6.21
平成27年 3月	1.67	6.98	1.60	1.55	1.46	16.40	6.24
4月	1.68	6.67	1.61	1.53	1.47	15.64	6.26
5月	1.63	7.01	1.54	1.50	1.42	16.54	5.90
6月	1.69	6.82	1.61	1.58	1.47	15.88	6.79
7月	1.66	6.99	1.57	1.55	1.43	16.44	6.77
8月	1.59	6.90	1.50	1.50	1.37	16.38	6.18
9月	1.63	6.72	1.55	1.49	1.43	15.80	6.20
10月	1.70	6.93	1.63	1.53	1.50	16.54	6.43
11月	1.68	6.98	1.60	1.51	1.47	16.35	6.03
12月	1.69	6.90	1.63	1.49	1.50	16.34	5.99
平成28年 1月	1.59	7.23	1.50	1.48	1.38	16.98	5.88
2月	1.67	6.85	1.60	1.51	1.45	16.45	6.06
3月	1.64	6.97	1.57	1.51	1.43	17.87	6.23

国保組合

年度別、月別	1 件 当 た り 日 数 （ 日 ）						
	診 療 費				調 剤	食 事 療 養	訪 問 看 護
	診 療 費 計	入 院	入 院 外	歯 科			
平成23年度	1.72	6.83	1.67	1.53	1.51	16.23	5.65
24	1.70	6.94	1.64	1.49	1.50	16.30	5.28
25	1.67	6.77	1.62	1.46	1.47	15.82	5.53
26	1.66	6.57	1.61	1.43	1.47	15.33	5.94
27	1.64	6.46	1.60	1.41	1.45	15.25	5.93
平成27年 3月	1.66	6.39	1.62	1.44	1.55	14.90	5.90
4月	1.67	6.05	1.63	1.43	1.48	14.31	6.10
5月	1.61	6.39	1.55	1.39	1.42	14.77	5.36
6月	1.68	6.49	1.64	1.45	1.48	15.32	6.32
7月	1.64	6.57	1.59	1.43	1.44	16.20	6.53
8月	1.56	6.47	1.50	1.39	1.37	15.22	6.34
9月	1.62	6.34	1.57	1.39	1.43	15.09	6.21
10月	1.70	6.22	1.66	1.42	1.51	14.95	6.38
11月	1.68	6.53	1.63	1.41	1.49	15.44	5.46
12月	1.69	6.44	1.66	1.39	1.51	14.92	5.60
平成28年 1月	1.57	6.99	1.51	1.38	1.38	16.50	5.62
2月	1.65	6.29	1.61	1.40	1.45	14.46	5.69
3月	1.62	6.73	1.58	1.40	1.43	15.80	5.94

第6－5表 年度別、月別診療費等諸率の状況「未就学児分再掲」（その1－3）
－計（一般被保険者分＋退職者医療分）－

総 数

年度別、月別		1 件 当 た り 医 療 費 （ 円 ）							
		診 療 費				調 剤	食 事 療 養	訪 問 看 護	
		診 療 費 計	入 院	入 院 外	歯 科				
【4月～3月へース】 平成23年度		14,987	402,520	8,847	9,849	5,201	10,807	62,017	
	24	15,087	413,643	8,766	9,968	5,127	10,763	68,229	
	25	15,148	414,331	8,787	9,857	5,154	10,713	71,519	
	26	15,409	418,908	8,908	9,905	5,101	10,548	74,337	
	27	15,501	419,798	8,904	9,841	5,188	10,378	76,428	
【3月～2月へース】 平成23年度		14,995	402,637	8,840	9,852	5,195	10,824	62,023	
	24	15,052	411,726	8,781	9,968	5,134	10,728	67,913	
	25	15,150	414,399	8,773	9,865	5,157	10,717	71,232	
	26	15,372	418,515	8,914	9,889	5,100	10,567	74,002	
	27	15,519	419,673	8,895	9,846	5,187	10,387	76,461	
平成27年	3月	15,522	420,655	9,383	9,781	5,521	10,417	76,055	
	4月	15,373	392,971	8,959	10,075	5,173	9,929	77,736	
	5月	15,555	417,360	8,322	9,893	4,880	10,506	73,076	
	6月	14,966	408,269	8,397	10,415	4,844	10,189	80,665	
	7月	14,812	426,595	8,186	10,078	4,723	10,574	85,454	
	8月	15,415	419,850	7,985	9,718	4,655	10,413	77,026	
	9月	15,578	403,702	8,729	9,733	5,060	10,120	76,821	
	10月	15,354	418,681	8,996	9,908	5,440	10,510	79,152	
	11月	16,012	424,185	9,082	9,805	5,350	10,392	73,742	
	12月	15,547	420,293	9,250	9,570	5,628	10,389	73,600	
	平成28年	1月	16,669	453,900	9,393	9,519	5,216	10,877	71,706
		2月	15,483	427,712	9,722	9,706	5,469	10,266	74,054
		3月	15,344	425,317	9,533	9,686	5,529	10,414	76,074

市 町 村

年度別、月別		1 件 当 た り 医 療 費 （ 円 ）							
		診 療 費				調 剤	食 事 療 養	訪 問 看 護	
		診 療 費 計	入 院	入 院 外	歯 科				
【4月～3月へース】 平成23年度		15,148	403,167	8,857	9,955	5,203	10,864	61,737	
	24	15,216	412,464	8,773	10,071	5,133	10,805	68,741	
	25	15,326	415,502	8,801	9,961	5,159	10,798	71,984	
	26	15,614	420,370	8,924	10,012	5,099	10,661	74,258	
	27	15,737	422,756	8,922	9,954	5,182	10,477	76,622	
【3月～2月へース】 平成23年度		15,158	403,301	8,849	9,958	5,196	10,883	61,742	
	24	15,174	410,244	8,792	10,070	5,141	10,764	68,378	
	25	15,327	415,570	8,784	9,969	5,162	10,803	71,649	
	26	15,569	419,910	8,931	9,993	5,098	10,683	73,865	
	27	15,757	422,579	8,912	9,960	5,182	10,486	76,662	
平成27年	3月	15,783	423,740	9,414	9,874	5,511	10,556	76,692	
	4月	15,578	396,269	8,962	10,185	5,169	10,060	77,506	
	5月	15,838	421,685	8,348	9,980	4,878	10,679	73,512	
	6月	15,165	409,528	8,406	10,564	4,844	10,253	80,977	
	7月	15,030	429,214	8,212	10,184	4,706	10,595	85,237	
	8月	15,611	421,827	7,997	9,823	4,654	10,531	76,855	
	9月	15,851	406,726	8,740	9,828	5,059	10,190	76,778	
	10月	15,657	426,370	9,007	10,020	5,425	10,667	78,949	
	11月	16,216	425,139	9,103	9,887	5,347	10,472	74,450	
	12月	15,864	427,074	9,275	9,676	5,625	10,527	73,991	
	平成28年	1月	16,850	454,151	9,426	9,637	5,206	10,921	71,806
		2月	15,706	430,336	9,756	9,850	5,469	10,429	74,410
3月		15,566	426,067	9,559	9,808	5,533	10,448	76,249	

国保組合

年度別、月別		1 件 当 た り 医 療 費 （ 円 ）						
		診 療 費				調 剤	食 事 療 養	訪 問 看 護
		診 療 費 計	入 院	入 院 外	歯 科			
平成23年度		14,124	398,516	8,794	9,288	5,187	10,453	63,729
24		14,390	420,979	8,726	9,418	5,098	10,501	65,215
25		14,190	407,042	8,713	9,306	5,132	10,182	69,058
26		14,347	410,046	8,828	9,352	5,110	9,857	74,800
27		14,345	402,914	8,812	9,291	5,214	9,809	75,310
平成27年	3月	14,214	402,055	9,228	9,318	5,568	9,587	72,676
	4月	14,322	373,496	8,943	9,532	5,194	9,139	78,978
	5月	14,126	391,807	8,191	9,461	4,890	9,482	70,390
	6月	13,972	400,924	8,353	9,656	4,847	9,822	78,888
	7月	13,729	411,667	8,059	9,550	4,801	10,458	87,569
	8月	14,446	408,821	7,922	9,215	4,660	9,749	77,907
	9月	14,246	385,884	8,671	9,274	5,068	9,709	77,079
	10月	13,888	375,212	8,941	9,365	5,514	9,606	80,379
	11月	15,030	418,898	8,984	9,411	5,361	9,950	70,040
	12月	14,047	382,262	9,134	9,069	5,643	9,614	71,396
平成28年	1月	15,791	452,534	9,231	8,952	5,265	10,639	71,189
	2月	14,396	412,833	9,556	9,014	5,471	9,311	71,942
	3月	14,280	421,001	9,409	9,115	5,511	10,213	75,202

第6－5表 年度別、月別診療費等諸率の状況「未就学児分再掲」（その1－4）
－計（一般被保険者分＋退職者医療分）－

総 数

年度別、月別		1 日 当 た り 医 療 費 （ 円 ）							
		診 療 費				調 剤	食 事 療 養	訪 問 看 護	
		診 療 費 計	入 院	入 院 外	歯 科				
【4月～3月へース】 平成23年度		8,626	56,748	5,338	6,054	3,436	641	11,351	
	24	8,824	58,315	5,376	6,267	3,430	642	12,191	
	25	9,004	59,070	5,476	6,340	3,503	643	12,253	
	26	9,239	60,455	5,596	6,480	3,486	642	12,456	
	27	9,366	61,332	5,629	6,575	3,585	639	12,399	
【3月～2月へース】 平成23年度		8,629	56,694	5,334	6,049	3,430	642	11,357	
	24	8,788	58,178	5,373	6,255	3,428	642	12,129	
	25	8,993	58,991	5,461	6,328	3,501	643	12,254	
	26	9,220	60,353	5,601	6,468	3,486	642	12,448	
	27	9,363	61,296	5,617	6,564	3,580	643	12,403	
平成27年	3月	9,299	61,003	5,867	6,393	3,742	644	12,294	
	4月	9,138	59,686	5,562	6,657	3,508	643	12,462	
	5月	9,566	60,318	5,405	6,692	3,447	645	12,546	
	6月	8,847	60,327	5,192	6,671	3,299	645	12,011	
	7月	8,964	61,580	5,194	6,598	3,298	645	12,656	
	8月	9,703	61,461	5,331	6,580	3,393	643	12,410	
	9月	9,563	60,603	5,631	6,602	3,546	645	12,378	
	10月	9,015	61,382	5,490	6,553	3,620	645	12,320	
	11月	9,513	61,345	5,646	6,550	3,625	641	12,426	
	12月	9,179	61,553	5,666	6,488	3,753	644	12,400	
	平成28年	1月	10,486	63,096	6,255	6,512	3,784	643	12,290
		2月	9,307	63,191	6,056	6,525	3,760	635	12,322
3月		9,369	61,344	6,061	6,498	3,863	593	12,306	

市 町 村

年度別、月別		1 日 当 た り 医 療 費 （ 円 ）							
		診 療 費				調 剤	食 事 療 養	訪 問 看 護	
		診 療 費 計	入 院	入 院 外	歯 科				
【4月～3月へース】 平成23年度		8,705	56,500	5,351	6,048	3,437	641	11,364	
	24	8,890	57,946	5,389	6,261	3,434	642	12,167	
	25	9,096	58,903	5,492	6,332	3,507	643	12,212	
	26	9,350	60,153	5,618	6,472	3,489	642	12,434	
	27	9,495	61,163	5,653	6,569	3,584	638	12,350	
【3月～2月へース】 平成23年度		8,709	56,438	5,346	6,042	3,430	641	11,371	
	24	8,847	57,787	5,386	6,247	3,432	641	12,094	
	25	9,082	58,813	5,475	6,317	3,504	642	12,213	
	26	9,326	60,037	5,623	6,458	3,488	642	12,424	
	27	9,490	61,122	5,638	6,555	3,577	643	12,354	
平成27年	3月	9,441	60,704	5,901	6,376	3,775	644	12,288	
	4月	9,248	59,371	5,576	6,652	3,509	643	12,374	
	5月	9,721	60,171	5,432	6,674	3,447	646	12,458	
	6月	8,956	60,084	5,212	6,671	3,303	646	11,933	
	7月	9,081	61,401	5,219	6,586	3,289	644	12,582	
	8月	9,795	61,176	5,340	6,567	3,391	643	12,434	
	9月	9,717	60,568	5,652	6,591	3,548	645	12,374	
	10月	9,187	61,551	5,515	6,542	3,616	645	12,273	
	11月	9,632	60,866	5,679	6,531	3,628	640	12,355	
	12月	9,360	61,918	5,698	6,480	3,757	644	12,343	
	平成28年	1月	10,578	62,800	6,283	6,516	3,776	643	12,221
		2月	9,421	62,798	6,083	6,541	3,759	634	12,272
3月		9,486	61,142	6,086	6,494	3,866	585	12,239	

国保組合

年度別、月別		1 日 当 た り 医 療 費 （ 円 ）						
		診 療 費				調 剤	食 事 療 養	訪 問 看 護
		診 療 費 計	入 院	入 院 外	歯 科			
平成23年度		8,199	58,355	5,272	6,089	3,426	644	11,274
24		8,465	60,671	5,305	6,302	3,409	644	12,345
25		8,504	60,157	5,390	6,388	3,484	644	12,484
26		8,661	62,398	5,487	6,523	3,473	643	12,591
27		8,730	62,368	5,515	6,607	3,590	643	12,694
平成27年	3月	8,579	62,969	5,701	6,482	3,594	643	12,328
	4月	8,567	61,736	5,492	6,682	3,507	639	12,955
	5月	8,774	61,269	5,271	6,787	3,448	642	13,141
	6月	8,300	61,820	5,096	6,673	3,275	641	12,487
	7月	8,375	62,666	5,072	6,663	3,341	645	13,409
	8月	9,238	63,156	5,287	6,646	3,401	641	12,289
	9月	8,801	60,827	5,529	6,655	3,535	643	12,403
	10月	8,182	60,314	5,371	6,614	3,640	643	12,600
	11月	8,939	64,183	5,495	6,651	3,607	644	12,837
	12月	8,322	59,360	5,518	6,529	3,734	645	12,744
平成28年	1月	10,031	64,765	6,118	6,490	3,825	645	12,666
	2月	8,748	65,614	5,926	6,446	3,768	644	12,634
	3月	8,802	62,546	5,941	6,517	3,851	646	12,658

第6-5表 年度別、月別診療費等諸率の状況「未就学児分再掲」（その1-5）
ー計（一般被保険者分＋退職者医療分）ー

総 数

年度別、月別		1 人 当 た り 医 療 費 （ 円 ）							
		診 療 費				調 剤	食 事 療 養	訪 問 看 護	療 養 の 給 付 等 合 計
		診 療 費 計	入 院	入 院 外	歯 科				
【4月～3月へース】 平成23年度		164,018	67,504	84,994	11,521	31,665	1,393	329	197,405
	24	163,736	68,620	83,202	11,914	31,497	1,361	439	197,033
	25	162,397	68,366	82,257	11,775	31,426	1,342	531	195,696
	26	164,186	69,534	82,652	12,001	31,321	1,328	690	197,526
	27	167,307	71,569	83,574	12,165	32,452	1,346	821	201,926
【3月～2月へース】 平成23年度		163,722	67,507	84,745	11,471	31,527	1,395	325	196,969
	24	163,815	68,288	83,627	11,900	31,612	1,357	432	197,216
	25	162,550	68,564	82,184	11,802	31,447	1,346	519	195,863
	26	163,842	69,126	82,760	11,956	31,282	1,325	676	197,126
	27	167,360	71,781	83,401	12,178	32,424	1,350	815	201,951
平成27年	3月	14,634	5,873	7,638	1,122	3,035	110	66	17,845
	4月	13,756	5,770	7,068	919	2,747	113	62	16,678
	5月	13,411	6,217	6,293	900	2,402	119	62	15,993
	6月	13,884	5,988	6,710	1,186	2,521	114	74	16,593
	7月	13,820	6,097	6,647	1,075	2,470	115	67	16,472
	8月	12,421	5,932	5,544	946	2,056	110	66	14,654
	9月	13,447	5,945	6,575	926	2,518	115	71	16,151
	10月	14,362	5,979	7,326	1,057	3,031	115	72	17,580
	11月	14,382	6,283	7,080	1,019	2,832	117	69	17,401
	12月	14,773	6,082	7,645	1,046	3,213	113	69	18,167
	1月	13,514	6,011	6,550	953	2,421	107	67	16,109
	2月	14,767	5,624	8,124	1,018	3,106	102	69	18,044
平成28年	3月	14,655	5,659	7,883	1,112	3,078	106	72	17,911

市 町 村

年度別、月別		1 人 当 た り 医 療 費 （ 円 ）							
		診 療 費				調 剤	食 事 療 養	訪 問 看 護	療 養 の 給 付 等 合 計
		診 療 費 計	入 院	入 院 外	歯 科				
【4月～3月へース】 平成23年度		163,677	68,205	83,991	11,481	31,180	1,414	330	196,601
	24	163,018	68,963	82,190	11,864	31,026	1,377	443	195,864
	25	162,193	69,154	81,310	11,729	30,947	1,364	526	195,029
	26	163,964	70,449	81,568	11,947	30,737	1,357	694	196,752
	27	167,256	72,708	82,450	12,099	31,812	1,372	831	201,271
【3月～2月へース】 平成23年度		163,331	68,207	83,703	11,422	31,020	1,415	326	196,092
	24	163,113	68,575	82,690	11,848	31,162	1,373	434	196,081
	25	162,373	69,383	81,229	11,761	30,973	1,369	512	195,227
	26	163,561	69,965	81,701	11,896	30,695	1,353	677	196,286
	27	167,319	72,951	82,253	12,115	31,784	1,377	824	201,305
平成27年	3月	14,634	5,987	7,535	1,112	2,967	113	66	17,780
	4月	13,755	5,865	6,979	911	2,701	116	62	16,633
	5月	13,452	6,342	6,218	892	2,357	122	63	15,995
	6月	13,862	6,060	6,613	1,189	2,475	115	75	16,528
	7月	13,812	6,176	6,564	1,072	2,413	116	72	16,413
	8月	12,403	5,988	5,477	938	2,024	112	66	14,605
	9月	13,475	6,073	6,482	920	2,469	118	72	16,134
	10月	14,402	6,141	7,209	1,052	2,961	118	73	17,554
	11月	14,322	6,338	6,972	1,012	2,773	119	70	17,284
	12月	14,784	6,233	7,514	1,037	3,134	115	70	18,104
	1月	13,475	6,042	6,485	948	2,379	108	66	16,029
	2月	14,786	5,721	8,047	1,018	3,055	106	71	18,018
平成28年	3月	14,627	5,745	7,777	1,104	3,018	108	72	17,825

国保組合

年度別、月別		1 人 当 た り 医 療 費 （ 円 ）							
		診 療 費				調 剤	食 事 療 養	訪 問 看 護	療 養 の 給 付 等 合 計
		診 療 費 計	入 院	入 院 外	歯 科				
平成23年度		166,007	63,418	90,834	11,755	34,486	1,274	323	202,090
	24	167,961	66,596	89,158	12,207	34,270	1,264	421	203,915
	25	163,596	63,744	87,806	12,046	34,238	1,213	559	199,605
	26	165,448	64,336	88,809	12,303	34,637	1,168	670	201,924
	27	167,583	65,432	89,631	12,520	35,898	1,205	767	205,453
平成27年	3月	14,634	5,243	8,215	1,176	3,413	95	65	18,208
	4月	13,765	5,235	7,564	966	3,001	97	65	16,928
	5月	13,183	5,528	6,711	944	2,647	101	55	15,986
	6月	14,006	5,591	7,242	1,173	2,774	106	71	16,956
	7月	13,863	5,666	7,105	1,092	2,778	109	41	16,791
	8月	12,523	5,625	5,907	991	2,229	100	70	14,922
	9月	13,296	5,258	7,074	963	2,780	103	65	16,243
	10月	14,146	5,112	7,951	1,083	3,404	98	66	17,714
	11月	14,701	5,995	7,653	1,053	3,145	108	67	18,022
	12月	14,714	5,280	8,342	1,092	3,628	100	63	18,505
	1月	13,718	5,849	6,895	974	2,645	102	67	16,533
	2月	14,665	5,110	8,533	1,022	3,372	85	61	18,183
平成28年	3月	14,802	5,203	8,444	1,155	3,390	97	75	18,364

第6-5表 年度別、月別診療費等諸率の状況「未就学児分再掲」（その2-1）
—一般被保険者分—

総 数

年度別、月別	1 件 当 た り 日 数 （ 日 ）						
	診 療 費				調 剤	食 事 療 養	訪 問 看 護
	診 療 費 計	入 院	入 院 外	歯 科			
【4月～3月べース】 平成23年度	1.74	7.10	1.66	1.63	1.51	16.84	5.47
24	1.71	7.09	1.63	1.59	1.49	16.75	5.60
25	1.68	7.01	1.60	1.55	1.47	16.66	5.84
26	1.67	6.93	1.59	1.53	1.46	16.42	5.97
27	1.65	6.85	1.58	1.50	1.45	16.25	6.17
【3月～2月べース】 平成23年度	1.74	7.10	1.66	1.63	1.51	16.85	5.47
24	1.71	7.08	1.63	1.59	1.50	16.71	5.60
25	1.68	7.03	1.61	1.56	1.47	16.68	5.81
26	1.67	6.93	1.59	1.53	1.46	16.45	5.94
27	1.66	6.85	1.58	1.50	1.45	16.15	6.17
平成27年 3月	1.67	6.89	1.60	1.53	1.48	16.18	6.19
4月	1.68	6.58	1.61	1.51	1.47	15.45	6.24
5月	1.63	6.92	1.54	1.48	1.42	16.29	5.82
6月	1.69	6.77	1.62	1.56	1.47	15.80	6.72
7月	1.65	6.93	1.58	1.53	1.43	16.41	6.75
8月	1.59	6.83	1.50	1.48	1.37	16.20	6.21
9月	1.63	6.66	1.55	1.47	1.43	15.69	6.21
10月	1.70	6.82	1.64	1.51	1.50	16.31	6.44
11月	1.68	6.92	1.61	1.50	1.48	16.23	5.93
12月	1.69	6.83	1.63	1.48	1.50	16.12	5.94
平成28年 1月	1.59	7.20	1.50	1.46	1.38	16.91	5.84
2月	1.66	6.77	1.61	1.49	1.45	16.17	6.01
3月	1.64	6.93	1.57	1.49	1.43	17.56	6.19

市 町 村

年度別、月別	1 件 当 た り 日 数 （ 日 ）						
	診 療 費				調 剤	食 事 療 養	訪 問 看 護
	診 療 費 計	入 院	入 院 外	歯 科			
【4月～3月べース】 平成23年度	1.74	7.14	1.66	1.65	1.51	16.94	5.44
24	1.71	7.12	1.63	1.61	1.49	16.82	5.65
25	1.68	7.05	1.60	1.57	1.47	16.80	5.90
26	1.67	6.99	1.59	1.55	1.46	16.60	5.97
27	1.66	6.91	1.58	1.52	1.45	16.43	6.21
【3月～2月べース】 平成23年度	1.74	7.15	1.66	1.65	1.51	16.95	5.43
24	1.71	7.10	1.63	1.61	1.50	16.78	5.66
25	1.69	7.07	1.60	1.58	1.47	16.81	5.87
26	1.67	6.99	1.59	1.55	1.46	16.63	5.95
27	1.66	6.91	1.58	1.52	1.45	16.31	6.21
平成27年 3月	1.67	6.98	1.60	1.55	1.46	16.39	6.24
4月	1.68	6.68	1.61	1.53	1.47	15.64	6.26
5月	1.63	7.01	1.54	1.50	1.41	16.55	5.90
6月	1.69	6.82	1.61	1.58	1.47	15.88	6.79
7月	1.65	6.99	1.57	1.55	1.43	16.44	6.77
8月	1.59	6.90	1.50	1.50	1.37	16.37	6.18
9月	1.63	6.72	1.55	1.49	1.43	15.80	6.21
10月	1.70	6.93	1.63	1.53	1.50	16.55	6.44
11月	1.68	6.99	1.60	1.51	1.47	16.37	6.03
12月	1.69	6.90	1.63	1.49	1.50	16.34	5.99
平成28年 1月	1.59	7.23	1.50	1.48	1.38	16.99	5.88
2月	1.67	6.85	1.60	1.51	1.45	16.46	6.06
3月	1.64	6.97	1.57	1.51	1.43	17.87	6.24

国保組合

年度別、月別	1 件 当 た り 日 数 （ 日 ）						
	診 療 費				調 剤	食 事 療 養	訪 問 看 護
	診 療 費 計	入 院	入 院 外	歯 科			
平成23年度	1.72	6.83	1.67	1.53	1.51	16.23	5.65
24	1.70	6.94	1.64	1.49	1.50	16.30	5.28
25	1.67	6.77	1.62	1.46	1.47	15.82	5.53
26	1.66	6.57	1.61	1.43	1.47	15.33	5.94
27	1.64	6.46	1.60	1.41	1.45	15.25	5.93
平成27年 3月	1.66	6.39	1.62	1.44	1.55	14.90	5.90
4月	1.67	6.05	1.63	1.43	1.48	14.31	6.10
5月	1.61	6.39	1.55	1.39	1.42	14.77	5.36
6月	1.68	6.49	1.64	1.45	1.48	15.32	6.32
7月	1.64	6.57	1.59	1.43	1.44	16.20	6.53
8月	1.56	6.47	1.50	1.39	1.37	15.22	6.34
9月	1.62	6.34	1.57	1.39	1.43	15.09	6.21
10月	1.70	6.22	1.66	1.42	1.51	14.95	6.38
11月	1.68	6.53	1.63	1.41	1.49	15.44	5.46
12月	1.69	6.44	1.66	1.39	1.51	14.92	5.60
平成28年 1月	1.57	6.99	1.51	1.38	1.38	16.50	5.62
2月	1.65	6.29	1.61	1.40	1.45	14.46	5.69
3月	1.62	6.73	1.58	1.40	1.43	15.80	5.94

第6－5表 年度別、月別診療費等諸率の状況「未就学児分再掲」（その2－2）
－一般被保険者分－

総 数

年度別、月別		1 件 当 た り 医 療 費 （ 円 ）							
		診 療 費				調 剤	食 事 療 養	訪 問 看 護	
		診 療 費 計	入 院	入 院 外	歯 科				
【4月～3月ベ-ス】 平成23年度		14,989	402,729	8,847	9,849	5,200	10,808	62,050	
	24	15,085	413,807	8,762	9,966	5,127	10,762	68,254	
	25	15,148	414,432	8,787	9,857	5,154	10,710	71,540	
	26	15,408	418,902	8,908	9,904	5,101	10,545	74,337	
	27	15,502	419,905	8,903	9,841	5,187	10,379	76,450	
【3月～2月ベ-ス】 平成23年度		14,997	402,817	8,841	9,852	5,195	10,823	62,061	
	24	15,051	411,904	8,778	9,966	5,134	10,727	67,936	
	25	15,150	414,521	8,773	9,865	5,157	10,716	71,256	
	26	15,371	418,511	8,914	9,888	5,100	10,565	74,002	
	27	15,520	419,767	8,895	9,846	5,187	10,387	76,479	
平成27年	3月	15,519	420,544	9,382	9,781	5,521	10,412	76,055	
	4月	15,377	393,038	8,958	10,077	5,173	9,930	77,736	
	5月	15,558	417,444	8,321	9,892	4,879	10,509	73,076	
	6月	14,970	408,296	8,397	10,415	4,844	10,189	80,665	
	7月	14,810	426,625	8,186	10,078	4,722	10,575	85,435	
	8月	15,414	419,929	7,984	9,719	4,655	10,409	77,057	
	9月	15,579	403,709	8,728	9,734	5,060	10,120	76,876	
	10月	15,356	418,808	8,995	9,908	5,440	10,514	79,303	
	11月	16,016	424,529	9,082	9,804	5,350	10,399	73,742	
	12月	15,546	420,410	9,251	9,569	5,628	10,387	73,600	
	平成28年	1月	16,671	454,163	9,393	9,518	5,216	10,881	71,744
		2月	15,483	427,855	9,722	9,706	5,469	10,271	74,049
3月		15,345	425,346	9,533	9,687	5,529	10,413	76,121	

市 町 村

年度別、月別		1 件 当 た り 医 療 費 （ 円 ）							
		診 療 費				調 剤	食 事 療 養	訪 問 看 護	
		診 療 費 計	入 院	入 院 外	歯 科				
【4月～3月ベ-ス】 平成23年度		15,150	403,411	8,857	9,955	5,203	10,865	61,776	
	24	15,214	412,652	8,769	10,069	5,133	10,804	68,771	
	25	15,326	415,621	8,801	9,961	5,158	10,796	72,010	
	26	15,613	420,364	8,924	10,011	5,099	10,658	74,258	
	27	15,739	422,886	8,922	9,954	5,182	10,478	76,649	
【3月～2月ベ-ス】 平成23年度		15,160	403,511	8,849	9,958	5,196	10,882	61,786	
	24	15,173	410,447	8,788	10,068	5,140	10,763	68,404	
	25	15,328	415,715	8,784	9,969	5,162	10,801	71,679	
	26	15,569	419,908	8,931	9,992	5,098	10,681	73,865	
	27	15,758	422,693	8,912	9,960	5,182	10,487	76,684	
平成27年	3月	15,780	423,616	9,413	9,874	5,511	10,550	76,692	
	4月	15,582	396,350	8,961	10,188	5,169	10,062	77,506	
	5月	15,842	421,786	8,347	9,979	4,877	10,682	73,512	
	6月	15,169	409,560	8,405	10,564	4,844	10,253	80,977	
	7月	15,028	429,253	8,211	10,183	4,706	10,596	85,215	
	8月	15,609	421,922	7,997	9,824	4,654	10,526	76,891	
	9月	15,851	406,737	8,740	9,829	5,058	10,190	76,842	
	10月	15,661	426,526	9,007	10,020	5,425	10,671	79,124	
	11月	16,221	425,546	9,103	9,884	5,347	10,480	74,450	
	12月	15,863	427,222	9,275	9,675	5,624	10,524	73,991	
	平成28年	1月	16,852	454,462	9,426	9,636	5,206	10,926	71,852
		2月	15,706	430,508	9,756	9,850	5,469	10,435	74,404
3月		15,568	426,101	9,559	9,809	5,533	10,448	76,305	

国保組合

年度別、月別		1 件 当 た り 医 療 費 （ 円 ）						
		診 療 費				調 剤	食 事 療 養	訪 問 看 護
		診 療 費 計	入 院	入 院 外	歯 科			
平成23年度		14,124	398,516	8,794	9,288	5,187	10,453	63,729
24		14,390	420,979	8,726	9,418	5,098	10,501	65,215
25		14,190	407,042	8,713	9,306	5,132	10,182	69,058
26		14,347	410,046	8,828	9,352	5,110	9,857	74,800
27		14,345	402,914	8,812	9,291	5,214	9,809	75,310
平成27年	3月	14,214	402,055	9,228	9,318	5,568	9,587	72,676
	4月	14,322	373,496	8,943	9,532	5,194	9,139	78,978
	5月	14,126	391,807	8,191	9,461	4,890	9,482	70,390
	6月	13,972	400,924	8,353	9,656	4,847	9,822	78,888
	7月	13,729	411,667	8,059	9,550	4,801	10,458	87,569
	8月	14,446	408,821	7,922	9,215	4,660	9,749	77,907
	9月	14,246	385,884	8,671	9,274	5,068	9,709	77,079
	10月	13,888	375,212	8,941	9,365	5,514	9,606	80,379
	11月	15,030	418,898	8,984	9,411	5,361	9,950	70,040
	12月	14,047	382,262	9,134	9,069	5,643	9,614	71,396
平成28年	1月	15,791	452,534	9,231	8,952	5,265	10,639	71,189
	2月	14,396	412,833	9,556	9,014	5,471	9,311	71,942
	3月	14,280	421,001	9,409	9,115	5,511	10,213	75,202

第6－5表 年度別、月別診療費等諸率の状況「未就学児分再掲」（その2－3）
－一般被保険者分－

総 数

年度別、月別	1 日 当 た り 医 療 費 （ 円 ）						
	診 療 費				調 剤	食 事 療 養	訪 問 看 護
	診 療 費 計	入 院	入 院 外	歯 科			
【4月～3月べース】 平成23年度	8,627	56,761	5,338	6,054	3,436	642	11,350
24	8,826	58,327	5,375	6,266	3,430	642	12,192
25	9,004	59,080	5,476	6,341	3,503	643	12,253
26	9,239	60,454	5,596	6,480	3,486	642	12,456
27	9,367	61,338	5,630	6,575	3,585	639	12,400
【3月～2月べース】 平成23年度	8,630	56,706	5,335	6,049	3,430	642	11,356
24	8,790	58,191	5,373	6,255	3,428	642	12,130
25	8,993	59,000	5,461	6,328	3,501	643	12,255
26	9,220	60,355	5,601	6,468	3,486	642	12,448
27	9,364	61,301	5,617	6,564	3,580	643	12,404
平成27年 3月	9,297	60,999	5,867	6,393	3,742	644	12,294
4月	9,140	59,691	5,562	6,658	3,508	643	12,462
5月	9,568	60,320	5,405	6,692	3,447	645	12,546
6月	8,849	60,331	5,193	6,671	3,299	645	12,011
7月	8,963	61,583	5,194	6,597	3,298	645	12,665
8月	9,702	61,457	5,331	6,580	3,393	643	12,414
9月	9,563	60,600	5,631	6,602	3,545	645	12,377
10月	9,016	61,382	5,490	6,553	3,620	645	12,322
11月	9,515	61,364	5,646	6,549	3,625	641	12,426
12月	9,179	61,566	5,666	6,487	3,753	644	12,400
平成28年 1月	10,487	63,113	6,255	6,512	3,784	643	12,294
2月	9,307	63,197	6,056	6,526	3,760	635	12,323
3月	9,370	61,345	6,061	6,499	3,863	593	12,305

市 町 村

年度別、月別	1 日 当 た り 医 療 費 （ 円 ）						
	診 療 費				調 剤	食 事 療 養	訪 問 看 護
	診 療 費 計	入 院	入 院 外	歯 科			
【4月～3月べース】 平成23年度	8,707	56,514	5,351	6,048	3,437	641	11,363
24	8,892	57,959	5,389	6,260	3,434	642	12,168
25	9,096	58,914	5,492	6,332	3,507	643	12,212
26	9,350	60,152	5,618	6,472	3,489	642	12,434
27	9,496	61,169	5,653	6,569	3,584	638	12,351
【3月～2月べース】 平成23年度	8,710	56,452	5,347	6,042	3,430	642	11,370
24	8,849	57,802	5,385	6,247	3,432	641	12,095
25	9,083	58,823	5,475	6,318	3,504	642	12,213
26	9,326	60,038	5,623	6,459	3,488	642	12,424
27	9,491	61,128	5,638	6,556	3,577	643	12,356
平成27年 3月	9,440	60,699	5,901	6,376	3,775	644	12,288
4月	9,251	59,377	5,576	6,654	3,509	643	12,374
5月	9,723	60,173	5,432	6,674	3,447	646	12,458
6月	8,958	60,088	5,212	6,671	3,304	646	11,933
7月	9,080	61,404	5,219	6,585	3,289	644	12,591
8月	9,794	61,170	5,340	6,567	3,391	643	12,439
9月	9,718	60,564	5,652	6,591	3,547	645	12,373
10月	9,188	61,552	5,515	6,542	3,615	645	12,277
11月	9,635	60,888	5,679	6,530	3,628	640	12,355
12月	9,360	61,934	5,698	6,479	3,757	644	12,343
平成28年 1月	10,580	62,820	6,284	6,516	3,776	643	12,225
2月	9,421	62,805	6,083	6,542	3,759	634	12,274
3月	9,487	61,144	6,086	6,495	3,866	585	12,237

国保組合

年度別、月別	1 日 当 た り 医 療 費 （ 円 ）						
	診 療 費				調 剤	食 事 療 養	訪 問 看 護
	診 療 費 計	入 院	入 院 外	歯 科			
平成23年度	8,199	58,355	5,272	6,089	3,426	644	11,274
24	8,465	60,671	5,305	6,302	3,409	644	12,345
25	8,504	60,157	5,390	6,388	3,484	644	12,484
26	8,661	62,398	5,487	6,523	3,473	643	12,591
27	8,730	62,368	5,515	6,607	3,590	643	12,694
平成27年 3月	8,579	62,969	5,701	6,482	3,594	643	12,328
4月	8,567	61,736	5,492	6,682	3,507	639	12,955
5月	8,774	61,269	5,271	6,787	3,448	642	13,141
6月	8,300	61,820	5,096	6,673	3,275	641	12,487
7月	8,375	62,666	5,072	6,663	3,341	645	13,409
8月	9,238	63,156	5,287	6,646	3,401	641	12,289
9月	8,801	60,827	5,529	6,655	3,535	643	12,403
10月	8,182	60,314	5,371	6,614	3,640	643	12,600
11月	8,939	64,183	5,495	6,651	3,607	644	12,837
12月	8,322	59,360	5,518	6,529	3,734	645	12,744
平成28年 1月	10,031	64,765	6,118	6,490	3,825	645	12,666
2月	8,748	65,614	5,926	6,446	3,768	644	12,634
3月	8,802	62,546	5,941	6,517	3,851	646	12,658

第6-5表 年度別、月別診療費等諸率の状況「未就学児分再掲」（その3-1）
－退職者医療分－

（被扶養者）

年度別、月別		1件当たり日数（日）						
		診療費				調剤	食事療養	訪問看護
		診療費計	入院	入院外	歯科			
【4月～3月へス】								
平成23年度		1.78	5.87	1.71	1.66	1.60	27.59	2.13
24		2.05	6.28	2.01	1.73	1.51	18.13	1.75
25		1.71	6.69	1.63	1.62	1.47	18.98	1.00
26		1.74	6.99	1.65	1.65	1.49	19.84	-
27		1.69	5.57	1.64	1.55	1.48	13.91	5.20
【3月～2月へス】								
平成23年度		1.79	6.21	1.71	1.66	1.60	28.45	2.22
24		2.05	6.21	2.01	1.72	1.52	18.46	1.67
25		1.71	6.40	1.62	1.63	1.47	18.08	1.25
26		1.74	7.12	1.65	1.65	1.49	19.68	-
27		1.70	5.81	1.64	1.55	1.48	14.86	5.50
平成27年	3月	1.75	8.10	1.65	1.55	1.50	22.32	-
	4月	1.71	5.38	1.70	1.44	1.50	9.20	-
	5月	1.70	5.10	1.67	1.61	1.58	11.33	-
	6月	1.71	6.71	1.70	1.49	1.55	15.50	-
	7月	1.76	6.83	1.67	1.58	1.48	15.44	7.80
	8月	1.66	5.52	1.59	1.43	1.41	22.83	6.00
	9月	1.65	6.14	1.60	1.38	1.40	15.25	1.00
	10月	1.67	3.91	1.65	1.61	1.46	8.44	1.00
	11月	1.68	3.47	1.66	1.54	1.50	6.21	-
	12月	1.73	6.52	1.62	1.55	1.47	19.06	-
平成28年	1月	1.64	5.42	1.55	1.64	1.42	13.06	5.00
	2月	1.69	5.47	1.60	1.70	1.47	10.67	7.00
	3月	1.70	6.29	1.67	1.58	1.53	16.67	1.00

第6-5表 年度別、月別診療費等諸率の状況「未就学児分再掲」（その3-2）
－退職者医療分－

（被扶養者）

年度別、月別		1 件 当 た り 医 療 費 （ 円 ）						
		診 療 費				調 剤	食 事 療 養	訪 問 看 護
		診 療 費 計	入 院	入 院 外	歯 科			
【4月～3月へス】								
	平成23年度	13,723	280,945	8,750	9,957	5,357	10,663	31,200
	24	16,482	316,950	11,159	11,338	5,286	11,670	14,383
	25	15,029	350,783	8,856	9,878	5,361	12,430	4,487
	26	16,193	424,317	9,048	10,616	5,314	12,815	-
	27	14,175	301,316	9,148	9,951	5,427	8,911	58,428
【3月～2月へス】								
	平成23年度	14,291	301,963	8,739	9,959	5,346	11,426	31,217
	24	16,082	304,452	11,111	11,283	5,321	11,885	5,093
	25	14,794	337,815	8,836	9,918	5,352	11,765	13,928
	26	16,073	421,655	9,030	10,610	5,321	12,736	-
	27	14,715	322,223	9,185	9,973	5,402	9,507	60,898
平成27年	3月	18,713	517,346	10,044	9,667	5,537	14,243	-
	4月	11,777	259,435	9,564	8,013	5,305	6,245	-
	5月	12,066	281,572	8,543	10,610	5,398	7,414	-
	6月	11,577	346,136	8,795	10,079	4,887	9,931	-
	7月	17,135	400,389	8,901	10,835	5,163	9,973	88,714
	8月	17,541	361,481	8,502	8,898	4,747	14,501	67,100
	9月	15,319	395,348	9,081	8,904	5,547	9,881	20,350
	10月	12,145	232,371	9,133	10,285	5,574	5,532	2,665
	11月	11,122	84,125	9,301	11,716	5,438	4,034	-
	12月	16,779	336,489	8,859	10,654	5,988	12,077	-
平成28年	1月	14,856	242,366	9,576	10,140	5,398	8,329	51,245
	2月	15,725	312,176	9,636	9,949	5,601	6,551	79,530
	3月	13,399	360,013	10,047	9,175	6,021	10,819	23,850

第6-5表 年度別、月別診療費等諸率の状況「未就学児分再掲」（その3-3）
－退職者医療分－

（被扶養者）

年度別、月別		1日当たり医療費（円）						
		診療費				調剤	食事療養	訪問看護
		診療費計	入院	入院外	歯科			
【4月～3月へス】								
平成23年度		7,716	47,879	5,116	5,987	3,348	386	14,682
24		8,045	50,476	5,555	6,547	3,503	644	8,219
25		8,764	52,421	5,446	6,095	3,643	655	4,487
26		9,309	60,724	5,479	6,453	3,567	646	-
27		8,369	54,106	5,579	6,431	3,664	641	11,236
【3月～2月へス】								
平成23年度		7,999	48,594	5,114	5,990	3,342	402	14,048
24		7,845	48,989	5,515	6,556	3,507	644	3,056
25		8,654	52,784	5,442	6,068	3,643	651	11,142
26		9,243	59,201	5,479	6,430	3,577	647	-
27		8,660	55,433	5,603	6,455	3,649	640	11,072
平成27年	3月	10,705	63,870	6,080	6,236	3,681	638	-
	4月	6,893	48,267	5,612	5,547	3,537	679	-
	5月	7,084	55,210	5,121	6,593	3,421	654	-
	6月	6,759	51,552	5,166	6,756	3,155	641	-
	7月	9,712	58,594	5,325	6,868	3,480	646	11,374
	8月	10,537	65,441	5,346	6,206	3,363	635	11,183
	9月	9,275	64,359	5,661	6,441	3,956	648	20,350
	10月	7,273	59,444	5,547	6,396	3,810	655	2,665
	11月	6,603	24,239	5,589	7,605	3,631	649	-
	12月	9,718	51,595	5,465	6,884	4,068	634	-
	1月	9,035	44,708	6,193	6,190	3,797	638	10,249
	2月	9,318	57,032	6,038	5,865	3,815	614	11,361
平成28年	3月	7,874	57,275	6,022	5,798	3,934	649	23,850

第 7 表 都道府県、業種別一般状況

一 保険者数, 事務職員数, 世帯数一

	保険者数 (年度末現在)	事務職員数 (年度末現在)			世帯数							
					総数		(再掲)退職被保険者の世帯数					
							計		単独世帯		混合世帯	
							計		計		計	
		計	専任	兼任	年度末現在	年度平均	年度末現在	年度平均	年度末現在	年度平均	年度末現在	年度平均
		人	人	人	世帯	世帯	世帯	世帯	世帯	世帯	世帯	世帯
北海道	157	1,317	718	599	827,871	841,951	29,021	35,070	21,800	26,511	7,221	8,559
青森県	40	291	221	70	221,525	226,191	10,625	12,784	6,508	7,954	4,117	4,830
岩手県	33	357	113	244	187,320	191,262	11,018	13,167	6,330	7,773	4,688	5,394
宮城県	34	349	155	194	325,835	332,688	12,814	14,973	7,339	8,764	5,471	6,209
秋田県	25	211	99	112	151,456	154,486	9,570	11,676	5,307	6,621	4,263	5,055
山形県	32	273	143	130	150,802	153,556	11,687	14,214	6,011	7,544	5,676	6,670
福島県	59	372	192	180	290,543	295,146	16,214	19,080	8,960	10,812	7,254	8,268
茨城県	44	635	495	140	470,698	478,114	20,151	24,317	12,208	15,150	7,943	9,167
栃木県	25	296	205	91	307,813	312,400	14,540	17,745	8,968	11,182	5,572	6,563
群馬県	35	347	218	129	310,159	315,020	13,484	16,364	8,404	10,294	5,080	6,070
埼玉県	63	919	672	247	1,145,979	1,163,439	38,044	46,692	24,318	30,150	13,726	16,542
千葉県	54	882	681	201	999,993	1,016,869	30,477	37,129	19,204	23,603	11,273	13,526
東京都	62	2,023	1,710	313	2,290,245	2,325,402	53,405	65,174	37,430	45,936	15,975	19,238
神奈川県	33	1,097	592	505	1,358,701	1,384,531	33,731	42,044	23,361	29,359	10,370	12,685
新潟県	30	339	162	177	317,454	322,380	20,058	22,924	10,766	12,532	9,292	10,392
富山県	15	132	77	55	141,243	143,859	8,870	11,103	5,072	6,480	3,798	4,623
石川県	19	166	109	57	158,930	161,868	8,021	9,828	4,287	5,407	3,734	4,421
福井県	17	114	65	49	102,225	103,854	7,270	8,799	3,957	4,899	3,313	3,900
山梨県	27	149	97	52	132,738	135,214	6,070	7,452	3,798	4,760	2,272	2,692
長野県	77	432	211	221	308,592	313,738	18,382	22,760	11,104	13,973	7,278	8,787
岐阜県	42	286	176	110	298,705	304,559	12,798	15,621	7,722	9,595	5,076	6,026
静岡県	35	503	304	199	567,389	577,966	27,437	33,651	16,434	20,497	11,093	13,154
愛知県	54	849	523	326	1,047,253	1,063,855	35,712	44,384	23,324	29,459	14,925	17,566
三重県	29	237	185	52	261,692	266,265	12,351	15,231	7,706	9,767	4,645	5,464
滋賀県	19	147	121	26	182,764	185,455	9,856	12,359	5,832	7,522	4,024	4,837
京都府	26	521	176	345	387,739	394,420	12,858	16,155	8,812	11,217	4,046	4,938
大阪府	43	1,254	1,136	118	1,409,293	1,435,732	38,585	48,891	27,060	35,040	11,525	13,851
兵庫県	41	719	599	120	813,818	828,927	27,547	33,883	18,570	22,978	8,977	10,905
奈良県	39	194	142	52	204,841	208,318	7,381	9,061	5,018	6,297	2,363	2,764
和歌山県	30	209	135	74	166,311	169,744	6,777	8,197	4,665	5,703	2,112	2,494
鳥取県	19	151	73	78	81,388	82,935	5,370	6,457	2,983	3,681	2,387	2,776
島根県	19	144	71	73	93,181	94,976	6,184	7,688	3,619	4,599	2,565	3,089
岡山県	27	309	135	174	271,270	275,862	11,994	14,796	7,540	9,409	4,454	5,387
広島県	23	403	295	108	396,378	403,851	16,104	20,349	10,564	13,537	5,540	6,812
山口県	19	299	202	97	212,631	217,686	10,123	12,712	7,213	9,183	2,910	3,529
徳島県	24	150	118	32	106,596	108,449	5,624	6,900	3,376	4,233	2,248	2,667
香川県	17	125	97	28	140,429	142,986	7,552	9,234	4,553	5,718	2,999	3,516
愛媛県	20	245	166	79	218,355	222,985	10,221	12,607	6,885	8,541	3,336	4,066
高知県	34	169	129	40	120,418	123,095	5,914	7,254	3,865	4,778	2,049	2,476
福岡県	60	698	595	103	749,206	762,991	27,521	33,525	18,755	23,225	8,766	10,300
佐賀県	20	189	104	85	113,753	115,881	5,805	7,081	3,426	4,357	2,379	2,724
長崎県	21	367	180	187	222,952	226,945	10,394	12,650	6,958	8,622	3,436	4,028
熊本県	45	300	167	133	275,599	280,485	12,022	13,833	7,357	8,515	4,665	5,318
大分県	18	243	111	132	174,062	177,775	8,477	10,194	5,404	6,554	3,073	3,640
宮崎県	26	249	156	93	182,847	186,842	8,853	10,682	5,793	7,009	3,060	3,673
鹿児島県	43	375	257	118	263,288	268,203	11,546	13,511	7,744	9,223	3,802	4,288
沖縄県	41	234	317	17	249,101	252,916	7,009	8,509	4,536	5,595	2,473	2,914
医師	47	214	105	19	186,108	187,181	-	-	-	-	-	-
歯科医師	27	152	147	5	163,515	165,513	-	-	-	-	-	-
薬剤師	18	65	65	-	30,019	30,237	-	-	-	-	-	-
一般業種	39	329	329	-	195,240	197,340	-	-	-	-	-	-
建設関係	32	650	615	35	655,286	659,671	-	-	-	-	-	-
全国土木	1	212	212	-	182,696	184,354	-	-	-	-	-	-
市町村	1,716	20,370	13,605	6,765	19,411,381	19,752,072	735,463	898,710	470,846	584,558	264,617	314,152
組合	164	1,622	1,563	59	1,412,864	1,424,296	-	-	-	-	-	-
合計	1,880	21,992	15,168	6,824	20,824,245	21,176,368	735,463	898,710	470,846	584,558	264,617	314,152

第 7 表 都道府県、業種別一般状況

一 被保険者数一

	被 保 険 者 数																								
	総 数										一 般 被 保 険 者														
	計					（再掲）未就学児					（再掲）前期高齢者					（再掲）70歳以上一般					（再掲）70歳以上現役並み所得者				
	計					（再掲）未就学児					（再掲）前期高齢者					（再掲）70歳以上一般					（再掲）70歳以上現役並み所得者				
	年度末現在	年度平均	年度末現在	年度平均	年度末現在	年度末現在	年度平均	年度末現在	年度平均	年度末現在	年度末現在	年度平均	年度末現在	年度平均	年度末現在	年度末現在	年度平均	年度末現在	年度平均	年度末現在	年度末現在	年度平均			
	人	人	人	人	人	人	人	人	人	人	人	人	人	人	人	人	人	人	人	人	人				
1,322,564	1,351,715	39,099	37,278	543,472	542,902	245,996	250,674	10,041	10,692	1,282,538	1,302,439	39,075	37,256	543,472	542,902	245,996	250,674	10,041	10,692						
374,630	386,324	10,431	10,245	140,150	139,465	59,086	61,140	2,141	2,220	361,066	369,725	10,400	10,222	140,150	139,465	59,086	61,140	2,141	2,220						
307,877	317,410	6,921	6,745	131,496	131,347	56,697	58,158	2,273	2,499	250,714	260,714	6,909	6,732	131,496	131,347	56,697	58,158	2,273	2,499						
542,883	559,959	15,847	15,484	211,930	210,950	88,925	92,177	5,315	5,672	526,678	540,586	15,843	15,477	211,930	210,950	88,925	92,177	5,315	5,672						
247,759	255,012	4,615	4,486	113,032	112,401	47,518	49,380	1,349	1,514	226,146	240,495	4,608	4,481	113,032	112,401	47,518	49,380	1,349	1,514						
257,380	264,672	5,912	5,901	110,316	109,355	45,917	47,832	1,727	1,887	243,230	247,109	5,906	5,892	110,316	109,355	45,917	47,832	1,727	1,887						
490,045	503,735	13,945	13,493	189,950	188,350	77,295	80,848	4,360	4,720	469,739	479,334	13,926	13,475	189,950	188,350	77,295	80,848	4,360	4,720						
825,206	847,414	27,641	26,741	304,901	303,747	126,880	130,795	8,956	9,479	718,326	742,667	27,621	26,709	304,901	303,747	126,880	130,795	8,956	9,479						
534,526	548,170	16,752	16,145	203,671	202,386	82,341	85,002	4,879	5,297	515,011	524,048	16,728	16,122	203,671	202,386	82,341	85,002	4,879	5,297						
538,294	552,269	17,503	16,940	211,605	211,170	89,870	92,616	5,354	5,646	520,012	530,212	17,496	16,930	211,605	211,170	89,870	92,616	5,354	5,646						
1,910,238	1,959,843	57,314	55,436	759,349	762,535	335,554	344,767	30,154	31,889	1,574,689	1,618,074	57,283	55,398	759,349	762,535	335,554	344,767	30,154	31,889						
1,652,272	1,698,545	48,690	47,405	664,687	668,172	282,546	291,480	29,462	31,439	1,611,885	1,648,534	48,660	47,369	664,687	668,172	282,546	291,480	29,462	31,439						
3,451,418	3,537,871	104,273	101,600	1,101,270	1,112,142	455,521	472,048	67,271	71,204	3,382,663	3,452,788	104,224	101,540	1,101,270	1,112,142	455,521	472,048	67,271	71,204						
2,184,221	2,245,639	64,828	63,041	857,559	864,239	367,610	379,092	46,055	48,424	2,138,381	2,187,367	64,795	63,000	857,559	864,239	367,610	379,092	46,055	48,424						
527,414	540,071	11,430	11,059	240,930	238,767	101,679	105,426	4,117	4,497	503,246	511,984	11,412	11,036	240,930	238,767	101,679	105,426	4,117	4,497						
224,479	230,340	4,689	4,593	115,150	115,598	50,653	52,234	2,665	2,904	213,928	216,870	4,676	4,576	115,150	115,598	50,653	52,234	2,665	2,904						
259,406	266,649	6,578	6,582	118,384	118,731	50,513	52,208	2,729	2,900	249,855	254,721	6,573	6,574	118,384	118,731	50,513	52,208	2,729	2,900						
169,714	174,156	4,530	4,430	76,754	76,613	32,724	34,158	1,799	1,922	160,864	163,318	4,510	4,412	76,754	76,613	32,724	34,158	1,799	1,922						
224,276	234,276	6,927	6,718	87,120	86,884	36,983	38,298	2,587	2,760	219,960	224,266	6,923	6,719	87,120	86,884	36,983	38,298	2,587	2,760						
520,175	532,791	15,395	14,667	223,271	223,379	97,458	100,938	6,373	6,701	496,508	503,016	15,376	14,634	223,271	223,379	97,458	100,938	6,373	6,701						
518,114	533,152	16,276	15,839	219,926	220,348	93,469	96,884	6,179	6,410	501,459	512,432	16,254	15,819	219,926	220,348	93,469	96,884	6,179	6,410						
949,905	976,372	28,396	27,599	403,255	404,137	171,996	177,502	13,850	14,930	932,948	951,148	28,375	27,575	403,255	404,137	171,996	177,502	13,850	14,930						
1,756,681	1,800,141	57,463	56,422	701,100	705,515	297,871	306,981	30,199	31,696	1,708,868	1,739,630	57,421	56,375	701,100	705,515	297,871	306,981	30,199	31,696						
432,043	443,003	11,955	11,495	191,167	191,659	82,823	86,040	5,626	6,105	415,563	422,399	11,943	11,480	191,167	191,659	82,823	86,040	5,626	6,105						
310,634	317,705	10,210	9,852	133,083	132,719	56,024	57,724	3,875	4,236	297,710	301,192	10,198	9,839	133,083	132,719	56,024	57,724	3,875	4,236						
623,838	639,101	19,367	19,304	258,151	259,752	112,357	117,687	6,619	7,355	606,628	617,327	19,350	19,281	258,151	259,752	112,357	117,687	6,619	7,355						
2,307,071	2,369,718	81,834	78,697	862,325	872,889	387,874	405,105	26,338	28,105	2,255,072	2,302,209	81,781	78,622	862,325	872,889	387,874	405,105	26,338	28,105						
1,329,489	1,364,807	39,916	38,489	558,531	562,299	242,808	252,070	16,953	18,082	1,292,189	1,318,146	39,889	38,457	558,531	562,299	242,808	252,070	16,953	18,082						
351,918	360,987	10,348	9,966	148,518	148,901	63,492	66,283	5,006	5,355	341,289	347,491	10,338	9,954	148,518	148,901	63,492	66,283	5,006	5,355						
287,342	295,159	9,522	9,097	112,290	112,921	48,190	50,661	2,156	2,332	277,644	283,299	9,502	9,070	112,290	112,921	48,190	50,661	2,156	2,332						
133,499	136,910	3,854	3,700	58,040	58,038	24,371	25,484	960	1,058	126,966	128,784	3,849	3,695	58,040	58,038	24,371	25,484	960	1,058						
147,812	151,537	3,135	2,958	73,676	73,387	31,444	32,380	1,311	1,431	140,263	141,829	3,129	2,949	73,676	73,387	31,044	32,380	1,311	1,431						
439,723	450,484	12,286	12,339	200,424	201,129	88,399	91,359	4,753	5,028	424,199	430,951	12,282	12,334	200,424	201,129	88,399	91,359	4,753	5,028						
635,774	652,651	18,354	17,651	290,140	291,596	128,104	131,839	8,387	8,990	614,926	625,367	18,341	17,635	290,140	291,596	128,104	131,839	8,387	8,990						
834,329	844,329	27,966	27,966	334,329	334,329	146,329	146,329	72,966	72,966	698,363	711,363	27,966	27,966	334,329	334,329	146,329	146,329	72,966	72,966						
175,236	179,641	4,449	4,347	74,142	73,722	30,585	31,951	1,346	1,426	166,193	170,470	4,446	4,342	74,142	73,722	30,585	31,951	1,346	1,426						
228,759	234,590	6,391	6,173	104,726	104,686	43,583	44,995	2,339	2,643	219,091	222,471	6,382	6,163	104,726	104,686	43,583	44,995	2,339	2,643						
356,249	366,598	10,559	10,193	153,718	153,714	65,443	67,691	2,647	2,853	342,742	349,704	10,546	10,176	153,718	153,714	65,443	67,691	2,647	2,853						
193,678	199,228	5,219	5,009	82,106	82,162	34,936	36,257	1,500	1,568	186,192	198,831	5,209	4,998	82,106	82,162	34,936	36,257	1,500	1,568						
1,225,334	1,256,530	47,523	45,557	456,124	457,009	192,738	201,556	11,405	12,259	1,189,080	1,211,381	47,487	45,516	456,124	457,009	192,738	201,556	11,405	12,259						
199,355	206,016	6,928	6,690	77,623	77,367	32,426	34,407	1,907	2,147	191,915	195,740	6,927	6,684	77,623	77,367	32,426	34,407	1,907	2,147						
373,547	383,262	12,351	11,905	146,462	146,177	61,345	64,271	2,315	2,431	359,738	366,115	12,335	11,905	146,462	146,177	61,345	64,271	2,315	2,431						
175,012	177,823	5,175	5,028	78,478	78,478	32,404	32,404	1,387	1,488	169,418	175,405	5,175	5,028	78,478	78,478	32,404	32,404	1,387	1,488						
281,836	289,838	8,126	7,781	124,275	124,719	53,991	56,398	1,983	2,155	270,683	276,240	8,113	7,764	124,275	124,719	53,991	56,398	1,983	2,155						
304,730	314,278	11,277	10,919	118,242	118,164	48,852	51,379	1,910	2,044	293,268	300,283	11,271	10,907	118,242	118,164	48,852	51,379	1,910	2,044						
427,990	438,810	15,395	14,794	166,640	166,243	70,786	73,928	2,472	2,676	414,968	420,846	15,379	14,778	166,640	166,243	70,786	73,928	2,472	2,676						
454,550	466,444	27,896	26,911	99,316	97,461	37,168	39,392	3,173	3,471	444,662	454,166	27,878	26,890	99,316	97,461	37,168	39,392	3,173	3,471						
312,392	313,846	10,363	9,658	32,342	31,858	2,791	2,937	8,846	8,965	312,392	313,846	10,363	9,658	32,342	31,858	2,791	2,937	8,846	8,965						
269,514	272,055	10,928	10,315	19,117	18,671	2,586	2,692	3,274	3,270	269,514	272,055	10,928	10,315	19,117	18,671	2,586	2,692	3,274	3,270						
45,072	45,472	2,158	2,030	5,830	5,806	995	1,029	1,128	1,126	45,072	45,472	2,158	2,030	5,830	5,806	995	1,029	1,128	1,126						
35																									

第7表 都道府県、業種別一般状況（続） ―被保険者数―

第7表 都道府県、業種別一般状況

―被保険者数増減内訳―

第7表 都道府県、業種別一般状況 ―介護保険第2号被保険者数、標準負担額減額

	被 保 険 者 数								増 減								内 訳								介護保険第2号被保険者数				標準負担額減額状況（年間平均）
	退 職 被 保 険 者 等								本 年 度 中 増								本 年 度 中 減								總 数				
	被 扶 養 者								転 入 社 保 離 脱 生 保 廃 止 出 生 後 期 高 齢 者 脱 そ の 他								転 出 社 保 加 入 生 保 加 入 死 亡 後 期 高 齢 者 入 そ の 他								年 度 末 現 在 年 度 平 均				
	合 計	退 職 被 保 険 者	被 扶 養 者						転 入	社 保 離 脱	生 保 廃 止	出 生	後 期 高 齢 者 脱	そ の 他	計	転 出	社 保 加 入	生 保 加 入	死 亡	後 期 高 齢 者 入	そ の 他	計	年 度 末 現 在	年 度 平 均	合計				
	年 度 末 現 在	年 度 平 均	年 度 末 現 在	年 度 平 均	年 度 末 現 在	年 度 平 均	年 度 末 現 在	年 度 平 均	年 度 末 現 在	年 度 平 均	年 度 末 現 在	年 度 平 均	年 度 末 現 在	年 度 平 均	年 度 末 現 在	年 度 平 均	年 度 末 現 在	年 度 平 均	年 度 末 現 在	年 度 平 均	年 度 末 現 在	年 度 平 均	年 度 末 現 在	年 度 平 均	年 度 末 現 在	年 度 平 均	合計		
北海道	40,026	49,276	30,251	36,246	9,775	13,030	24	22	37,032	162,356	7,186	5,195	44	12,076	223,889	34,423	154,374	10,606	8,480	56,248	14,511	278,642	448,737	466,108	55,396				
青森県	13,564	16,599	11,013	13,331	2,551	3,268	11	13	8,246	40,824	855	1,414	24	3,463	54,826	8,097	44,108	1,788	2,533	13,627	4,434	74,587	142,234	150,011	12,793				
岩手県	13,614	16,462	11,531	13,871	2,083	2,791	12	13	8,760	40,273	945	916	6	2,634	53,534	7,761	40,514	1,204	2,360	13,519	3,201	68,559	110,116	116,547	8,695				
宮城県	16,205	19,373	13,297	15,612	2,908	3,761	4	7	19,843	70,522	1,329	2,293	14	10,342	194,343	16,728	72,946	2,543	3,484	19,849	13,185	128,735	185,953	197,983	26,554				
秋田県	11,613	14,517	10,091	12,439	1,522	2,078	7	5	5,198	26,504	616	549	6	1,825	34,698	4,694	25,519	1,036	1,878	10,784	2,586	46,497	87,154	92,757	14,729				
山形県	14,150	17,563	12,305	15,137	1,845	2,426	6	9	6,426	35,185	384	801	28	1,731	44,555	5,774	33,569	789	1,644	10,846	2,863	55,485	90,886	96,626	7,604				
福島県	20,326	24,401	17,165	20,313	3,161	4,088	19	18	15,718	59,415	915	1,994	9	5,149	83,200	12,738	61,327	1,497	3,364	18,625	6,550	104,101	178,307	187,707	11,348				
茨城県	26,816	33,174	20,950	25,436	5,866	7,738	20	32	29,358	87,877	1,388	3,727	10	8,792	131,152	25,712	92,701	2,698	5,065	29,463	7,799	163,438	286,425	299,829	29,812				
栃木県	19,515	24,122	15,125	18,451	4,390	5,671	24	23	18,099	60,927	1,272	2,314	6	4,581	87,199	16,223	61,312	2,113	3,382	18,313	4,515	105,858	185,876	195,107	9,949				
群馬県	17,892	22,057	14,032	17,131	3,860	4,926	7	10	15,710	58,166	881	2,310	78	5,953	83,098	13,705	60,963	1,501	3,304	20,326	5,435	105,234	180,629	189,427	7,455				
埼玉県	51,245	64,057	39,154	48,214	12,091	15,843	31	38	83,216	207,614	4,532	7,646	50	19,095	322,153	67,687	206,643	8,040	12,004	70,964	27,774	393,112	623,462	661,144	28,610				
千葉県	40,387	50,011	31,378	38,182	9,009	11,829	30	36	69,554	181,761	3,846	6,619	15	24,911	286,706	56,550	189,079	7,534	10,725	62,008	28,355	354,551	541,094	565,738	30,414				
東京都	68,755	85,083	54,509	66,664	14,246	18,419	49	60	252,564	378,297	10,471	15,874	38	72,619	729,865	226,321	410,552	19,384	18,510	107,680	74,162	856,609	1,207,965	1,207,965	65,997				
神奈川県	45,840	58,272	34,383	42,992	11,457	15,280	33	41	82,130	254,595	7,439	9,198	12	55,111	408,485	75,435	252,336	12,587	13,696	85,316	41,755	481,125	726,202	755,253	34,570				
新潟県	24,168	28,087	21,044	24,228	3,124	3,859	18	23	10,384	66,136	951	1,483	7	7,804	86,765	10,244	59,258	1,766	3,800	19,906	11,167	106,141	174,384	183,841	15,957				
富山県	10,551	13,470	9,233	11,660	1,318	1,810	13	17	4,956	25,548	144	605	98	3,602	34,953	4,737	22,808	319	1,583	11,405	1,686	42,538	66,487	69,894	6,173				
石川県	9,551	11,928	8,357	10,316	1,194	1,612	5	8	8,160	26,815	382	853	13	2,880	39,103	5,579	26,902	649	1,778	10,809	3,978	49,695	81,260	85,440	8,215				
福井県	8,850	10,838	7,825	9,290	1,225	1,548	20	18	4,533	21,029	232	591	27	1,645	28,057	4,130	19,735	386	1,105	7,195	1,947	34,498	54,371	57,291	4,679				
山梨県	7,968	10,010	6,269	7,776	1,699	2,234	4	8	8,464	26,194	284	917	8	2,751	38,618	7,699	26,488	703	1,438	8,139	3,536	48,003	80,960	84,625	6,301				
長野県	23,667	29,745	19,274	24,002	4,393	5,743	19	33	19,677	61,402	886	2,011	11	5,219	89,206	16,588	57,623	1,287	3,162	22,181	6,344	107,185	170,488	178,360	11,209				
岐阜県	16,655	20,720	13,201	16,183	3,454	4,537	22	20	17,239	56,853	612	2,048	7	3,374	80,133	15,239	58,204	975	3,388	21,129	5,830	104,765	166,186	174,244	8,465				
静岡県	34,757	43,424	28,508	35,213	6,249	8,211	21	24	30,391	119,033	1,857	3,746	17	10,045	165,089	26,688	114,772	3,304	6,176	39,213	14,058	204,211	329,443	20,269					
愛知県	47,819	60,511	36,892	45,965	10,927	14,546	42	47	76,809	200,889	4,766	7,718	135	19,128	309,445	62,307	195,237	7,371	9,896	70,983	25,899	371,693	592,175	28,689					
三重県	16,480	20,604	12,914	15,879	3,566	4,725	12	15	14,920	48,715	1,231	1,599	8	8,105	74,578	13,081	44,433	1,650	2,907	18,579	8,271	88,921	139,492	10,158					
滋賀県	12,924	16,513	10,277	12,980	2,647	3,533	12	13	10,879	40,263	717	1,353	13	5,737	58,962	10,456	35,249	1,244	1,870	11,909	6,689	67,417	96,944	101,636	9,168				
京都府	17,210	22,074	13,294	16,775	3,916	5,299	17	23	31,794	67,703	2,977	2,621	42	9,900	115,037	28,446	60,708	4,269	3,875	25,520	9,858	132,676	196,159	204,337	25,049				
大阪府	51,999	67,509	39,564	50,632	12,435	16,877	53	66	83,731	246,675	12,182	11,604	58	28,818	383,068	74,425	243,139	18,154	14,438	87,370	35,383	472,909	759,466	789,144	69,861				
兵庫県	37,300	46,661	28,250	34,794	9,050	11,867	27	32	43,608	155,258	4,655	5,396	33	26,458	235,408	44,378	139,572	8,164	9,235	54,443	22,866	278,658	427,650	446,114	49,348				
奈良県	10,629	13,496	7,603	9,465	3,026	4,031	10	12	10,744	38,250	858	1,298	13	3,201	54,364	11,484	31,721	1,517	2,132	14,746	3,309	64,909	114,951	120,012	9,213				
和歌山県	9,698	11,860	7,025	8,499	2,673	3,361	20	27	6,385	26,564	630	1,126	25	3,280	38,010	6,589	24,692	1,338	1,774	11,056	48,687	104,677	100,125	10,907					
鳥取県	6,593	8,126	5,654	6,875	939	1,251	5	5	3,221	15,358	509	511	2	1,513	21,114	2,730	13,992	757	1,060	5,613	1,909	26,061	44,454	46,670	3,181				
島根県	7,549	9,708	6,503	8,271	1,046	1,437	6	9	3,914	18,098	332	410	4	1,570	24,328	2,999	15,778	542	1,169	6,691	2,209	29,388	46,298	49,331	6,011				
岡山県	15,524	19,533	12,524	15,487	3,000	4,046	4	5	14,716	50,940	1,348	1,666	13	3,368	72,051	12,103	44,542	2,058	3,062	16,614	6,789	85,168	132,558	139,047	19,015				
広島県	21,072	27,196	16,717	21,207	4,355	5,989	13	16	18,828	73,556	2,819	2,445	20	10,965	108,633	16,342	66,903	3,205	3,989	28,057	11,491	129,987	202,962	193,148	20,431				
山口県	13,693	17,524	10,438	13,160	3,255	4,364	23	24	7,731	34,484	921	1,110	18	4,656	48,920	6,923	29,687	1,259	2,555	16,628	5,442	62,494	100,275	106,621	12,540				
徳島県	7,313	9,171	5,895	7,302	1,418	1,869	3	5	4,001	16,968	560	571	17	1,937	24,054	3,746	15,268	752	1,144	6,908	1,981	29,799	60,831	63,910	4,909				
香川県	9,668	12,119	7,905	9,727	1,763	2,392	9	10	6,854	26,343	716	841	16	1,987	36,757	5,791	24,089	732	1,585	9,132	2,516	43,845	70,865	74,713	7,889				
愛媛県	13,507	16,894	10,572	13,080	2,935	3,814	13	17	8,584	36,105	923	1,446	4	3,219	50,281	7,436	34,235	1,587	2,398	14,843	4,196	64,695	118,367	125,077	13,074				
高知県	7,486	9,397	6,157	7,609	1,329																								

第8-1表 都道府県別経理状況 一収入一

(単位：千円)

	収 入 決 算 額																				
	保 険 料 (税)										国 庫 支 出 金										
	計	一 般 被 保 険 者 分				退 職 被 保 険 者 等 分				計	事 務 費 負 担 金	療 養 給 付 費 等 負 担 金	高 額 医 療 費 共 同 事 業 負 担 金	特 定 健 康 診 査 等 負 担 金	普 通 調 整 金 交 付 金	特 別 調 整 金 交 付 金	出 産 育 児 一 時 金 補 助 金 等	特 別 対 策 費 金 補 助 金	療 養 給 付 費 金 交 付 金	前 期 高 齢 者 金 交 付 金	
一 般 分 ・ 計		医 療 給 付 費 分	後 期 高 齢 者 支 援 金 分	介 護 納 付 金 分	退 職 分 ・ 計	医 療 給 付 費 分	後 期 高 齢 者 支 援 金 分	介 護 納 付 金 分													
北 海 道	121,557,233	116,339,237	81,913,948	24,925,445	9,499,844	5,217,997	3,276,319	999,651	942,026	156,914,922	-	108,934,802	4,265,375	490,623	37,371,352	5,837,374	15,396	-	21,472,152	156,619,697	
青 森 県	33,509,808	31,870,695	22,313,686	6,695,611	2,861,398	1,639,113	1,024,003	308,157	306,954	45,453,943	-	29,994,170	1,012,759	193,059	12,125,562	2,127,251	1,142	-	6,087,153	30,090,487	
岩 手 県	26,101,963	24,577,050	17,192,599	5,233,451	2,151,000	1,524,912	940,445	289,451	295,016	39,882,037	-	23,796,174	691,772	199,950	7,471,918	7,720,030	2,193	-	5,829,340	34,252,329	
宮 城 県	51,865,290	49,657,011	35,077,827	10,408,592	4,170,591	2,208,279	1,386,965	410,286	411,027	67,225,510	-	42,741,510	1,501,974	345,979	10,889,257	11,681,857	64,933	-	6,918,400	56,841,218	
秋 田 県	20,056,333	18,827,725	13,177,822	4,017,406	1,632,497	1,228,608	751,920	236,470	240,218	29,254,870	-	18,955,234	996,490	146,468	8,468,796	687,699	182	-	5,595,903	32,036,270	
山 形 県	25,558,111	23,702,002	16,442,057	5,234,321	2,025,624	1,856,109	1,132,058	361,642	362,409	27,633,808	-	19,295,591	687,263	153,967	6,759,284	722,132	15,571	-	6,321,495	28,017,932	
福 島 県	41,076,358	38,802,613	26,083,687	9,126,161	3,592,765	2,273,745	1,347,247	480,959	445,539	66,771,514	-	37,957,499	1,237,022	278,093	10,094,736	12,480,477	4,723,687	-	8,844,342	45,158,807	
茨 城 県	77,597,401	73,976,947	52,337,307	15,563,659	6,075,981	3,620,454	2,302,291	680,283	637,880	80,135,596	-	59,677,913	1,860,776	350,224	14,405,069	3,828,718	12,896	-	11,776,456	68,584,637	
栃 木 県	53,018,228	50,216,218	35,204,056	10,935,048	4,077,114	2,802,011	1,760,502	545,511	495,998	52,471,442	-	38,756,673	1,223,313	236,198	9,440,430	2,809,817	5,011	-	8,032,322	48,819,840	
群 馬 県	51,594,412	49,145,857	35,595,298	9,727,448	3,823,111	2,448,555	1,591,277	437,229	420,049	52,867,300	-	38,968,615	1,283,103	318,634	10,809,069	1,481,640	6,239	-	7,770,290	51,783,473	
埼 玉 県	176,001,286	168,752,844	122,618,995	34,757,770	11,376,079	7,248,442	4,788,916	1,348,546	1,110,980	170,937,048	-	136,870,263	4,484,609	993,017	26,312,308	2,239,471	37,379	-	21,867,156	204,781,831	
千 葉 県	158,881,800	152,870,962	108,892,050	31,738,608	12,240,304	6,010,838	3,791,602	1,119,884	1,099,352	148,653,142	-	116,895,949	3,912,477	899,685	19,685,295	7,202,274	57,461	-	16,916,791	179,631,833	
東 京 都	337,705,063	327,204,910	226,215,955	72,093,226	28,895,729	10,500,153	6,475,204	2,081,330	1,943,619	305,615,907	-	268,793,046	8,865,666	2,231,766	21,007,903	4,606,999	110,528	-	29,934,772	271,915,344	
神 奈 川 県	218,933,493	211,552,285	144,096,764	48,671,098	18,784,424	7,381,208	4,442,208	1,480,838	1,458,162	183,731,525	-	158,515,010	5,269,327	944,986	13,781,580	5,190,615	30,007	-	21,294,369	244,865,546	
新 潟 県	47,372,612	44,563,029	30,644,496	10,281,060	3,637,473	2,809,584	1,683,873	568,264	557,446	53,572,325	-	37,544,430	1,163,719	336,511	12,840,072	1,654,940	32,653	-	10,135,533	65,534,935	
富 山 県	21,313,961	19,936,890	14,418,646	4,192,861	1,325,384	1,377,071	871,721	253,976	251,374	20,749,898	-	14,994,898	465,028	161,346	8,035,863	2,313,391	3,182	-	4,768,952	33,389,073	
石 川 県	26,649,607	25,336,050	18,331,030	5,084,218	1,920,802	1,313,557	845,413	229,195	238,950	27,274,599	-	19,731,076	694,415	172,724	5,577,221	1,098,757	406	-	4,672,823	37,658,469	
福 井 県	16,441,873	15,241,782	10,830,122	3,249,670	1,161,989	1,200,092	759,748	224,964	215,380	17,498,195	-	12,682,109	482,020	65,661	3,853,612	414,793	-	-	3,568,756	22,333,289	
山 梨 県	23,399,904	22,223,848	15,713,502	4,657,530	1,852,815	1,176,056	744,111	222,397	209,548	23,617,362	-	17,428,674	545,187	114,844	4,628,612	899,287	759	-	3,257,076	23,401,910	
長 野 県	45,659,818	42,704,849	29,092,668	9,952,237	3,659,944	2,954,969	1,754,481	602,630	597,858	52,129,921	-	37,117,591	1,278,340	315,075	11,336,462	2,080,791	1,662	-	10,045,379	60,877,329	
岐 阜 県	52,060,565	49,572,780	35,148,713	10,575,582	3,848,484	2,487,786	1,558,568	468,403	460,815	48,952,727	-	37,011,991	1,276,126	289,654	6,035,863	2,313,391	25,702	-	7,184,803	63,576,720	
静 岡 県	95,075,397	89,940,481	62,018,666	20,441,715	7,480,100	5,134,915	3,129,329	1,019,473	986,113	82,436,310	-	67,150,702	2,178,598	496,811	10,448,357	2,150,762	11,080	-	14,515,951	111,290,158	
愛 知 県	174,153,934	167,023,329	117,601,085	36,561,978	12,860,267	7,130,605	4,447,871	1,395,947	1,286,787	143,025,992	-	122,200,656	4,038,693	1,029,080	12,202,193	3,467,300	88,070	-	20,983,284	174,525,863	
三 重 県	40,592,507	38,277,837	26,406,031	8,864,924	3,006,882	2,314,670	1,396,100	471,557	447,012	43,020,483	-	31,807,776	1,131,901	298,976	8,279,771	1,501,882	177	-	7,120,473	54,694,040	
滋 賀 県	29,265,774	27,404,677	19,158,765	6,162,482	2,083,429	1,861,098	1,133,419	363,275	364,403	29,754,979	-	21,988,904	817,778	171,501	6,029,408	747,120	268	-	5,835,248	37,289,168	
京 都 府	53,918,784	51,488,838	36,054,654	11,418,684	4,015,501	2,429,946	1,483,476	470,727	475,743	64,910,331	-	45,053,608	1,801,724	284,995	15,718,959	2,043,054	7,991	-	7,889,937	80,341,849	
大 阪 府	203,052,149	195,166,246	133,082,131	45,887,644	16,196,470	7,885,903	4,704,137	1,637,034	1,544,733	260,294,726	-	181,982,950	6,798,347	1,021,734	63,904,520	6,489,354	97,821	-	25,405,213	262,859,886	
兵 庫 県	120,324,372	114,889,883	81,440,812	24,595,202	8,853,869	5,434,489	3,364,545	1,008,703	1,061,241	139,797,892	-	99,283,772	3,864,269	665,022	32,138,957	3,817,774	28,097	-	17,004,260	166,206,833	
奈 良 県	31,128,303	29,667,784	21,659,800	5,890,037	2,117,947	1,460,518	939,117	256,450	264,952	36,574,144	-	25,377,327	888,589	159,471	8,812,703	1,335,959	95	-	4,869,350	42,994,452	
和 歌 山 県	25,568,146	24,233,470	17,231,930	5,034,544	1,966,996	1,334,676	850,987	244,055	239,634	33,811,539	-	22,278,511	758,084	137,214	8,990,965	1,646,641	123	-	4,573,940	30,103,354	
鳥 取 県	11,585,011	10,813,075	7,486,372	2,469,178	857,524	771,937	460,835	156,306	154,796	14,986,765	-	9,845,025	380,627	69,557	3,965,291	724,860	1,404	-	3,183,669	16,735,916	
島 根 県	14,341,190	13,301,440	9,611,832	2,685,392	1,004,216	1,039,750	657,131	182,762	199,857	16,711,514	-	11,420,517	443,619	105,646	3,926,180	815,551	-	-	3,881,191	23,786,146	
岡 山 県	38,639,569	36,538,082	25,425,518	8,579,977	2,532,588	2,101,487	1,285,419	431,486	384,582	48,476,961	-	33,295,843	1,202,565	185,789	11,908,578	1,826,900	57,286	-	8,036,035	66,813,170	
広 島 県	59,391,198	56,480,021	39,982,518	12,406,118	4,091,384	2,911,177	1,802,758	552,968	555,451	69,663,933	-	49,020,083	1,779,229	267,119	13,350,287	5,226,641	20,574	-	12,261,811	93,590,185	
山 口 県	32,460,712	30,456,663	22,087,749	6																	

第8-1表 都道府県別経理状況（続） 一収入一

(単位：千円)

	収 入 決 算 額																			直 診 勘 定	そ の 他 の 収 入	単年度収入合計	基金等繰入金	繰 越 金	市 町 村 債 (組 合 債)	収 入 合 計
	都 道 府 県 支 出 金						連 合 会 支 出 金	共 同 事 業 交 付 金				繰 入 金														
	高 額 医 療 費 共 同 事 業 費 金	特 定 健 康 診 査 等 金	第 一 号 都 道 府 県 調 整 交 付 金	第 二 号 都 道 府 県 調 整 交 付 金	広 域 化 等 支 援 基 金 支 出 金	そ の 他		保 険 財 政 共 同 安 定 化 事 業 交 付 金	一 般 会 計 (市 町 村 補 助)																	
									保 険 基 盤 安 定 (保 険 税 軽 減 分)	保 険 基 盤 安 定 (保 険 者 支 援 分)	基 準 超 過 費 用	職 員 給 与 費 等	出 産 育 児 等 一 時 金 等	財 政 安 定 化 支 援 事 業	そ の 他											
北 海 道	4,265,375	490,623	20,910,036	9,779,191	-	5,561	253	17,050,813	147,427,433	23,446,891	12,218,141	-	8,860,363	1,484,252	6,924,234	12,321,176	-	993,868	722,742,215	5,717,234	5,615,864	-	734,075,313			
青 森 県	1,012,759	195,775	6,774,412	1,501,014	-	2,067	-	4,051,402	39,637,834	6,615,523	3,380,974	-	2,451,592	411,914	1,689,093	1,757,282	-	537,443	185,160,474	1,824,280	1,803,238	-	188,787,992			
岩 手 県	691,772	203,750	4,373,391	2,185,329	9,487	264,510	-	2,770,948	32,845,736	4,508,849	2,412,184	-	1,154,226	267,018	1,968,935	678,075	-	586,914	160,986,790	787,103	4,058,937	-	165,832,830			
宮 城 県	1,501,974	358,125	9,772,310	1,920,506	-	99,238	-	6,096,721	52,135,222	9,080,080	4,977,340	-	2,470,870	598,920	3,512,068	284,402	-	516,090	276,174,283	2,423,176	6,386,423	-	284,983,882			
秋 田 県	996,490	148,135	3,527,584	1,763,799	-	299,151	-	3,985,961	26,495,345	4,256,599	2,153,863	-	868,714	127,493	2,018,093	744,154	-	201,894	134,530,652	1,384,251	3,834,262	-	139,749,165			
山 形 県	687,263	146,716	4,550,734	828,369	-	311	-	2,749,921	26,895,653	3,925,963	2,201,422	-	1,606,641	206,614	536,493	680,863	-	388,683	132,936,991	2,088,355	3,814,768	-	138,840,114			
福 島 県	1,237,022	278,984	7,077,796	4,102,494	-	11,066	-	4,954,407	52,912,872	6,643,440	3,802,682	-	3,543,324	690,346	2,494,274	2,482,273	-	1,025,132	253,107,135	590,573	15,394,528	83,000	269,175,235			
茨 城 県	1,860,776	355,911	10,954,016	5,529,494	-	-	-	7,443,103	75,890,282	9,395,850	5,630,728	-	4,286,318	1,080,671	633,147	8,538,353	-	1,870,689	371,563,428	1,400,313	9,923,605	-	382,887,347			
栃 木 県	1,223,313	240,926	8,796,282	1,664,201	-	-	-	4,955,300	49,574,282	7,158,706	4,095,896	-	3,004,845	643,913	717,367	1,693,047	-	655,266	246,765,178	1,576,601	7,328,729	-	255,670,508			
群 馬 県	1,283,103	318,634	6,779,511	4,227,742	-	558,699	-	5,162,363	51,666,548	7,253,948	4,110,392	-	2,062,170	595,073	2,303,379	1,893,511	-	1,100,574	253,331,121	1,914,148	5,151,555	-	260,396,824			
埼 玉 県	4,484,609	1,009,563	32,178,073	7,241,927	-	-	-	18,071,145	174,728,444	13,644,228	10,495,178	-	7,176,772	2,388,123	2,043,900	37,529,034	-	4,016,342	888,594,659	4,775,030	25,725,385	-	919,095,071			
千 葉 県	3,912,477	911,421	22,138,240	11,068,820	-	3,236	-	15,699,218	145,985,659	16,948,027	10,618,487	-	7,810,440	1,850,433	2,081,836	16,301,970	-	2,846,383	762,260,215	3,571,236	17,275,088	-	783,106,539			
東 京 都	8,865,666	2,269,461	65,304,222	7,503,149	-	6,161,195	-	35,618,426	341,070,362	34,145,991	21,644,749	-	19,763,651	5,303,447	134,898	116,908,581	-	2,528,681	1,612,393,567	942,213	27,778,622	-	1,641,114,401			
神 奈 川 県	5,269,327	927,647	28,899,984	14,430,609	148,000	-	-	21,077,309	198,695,766	21,707,905	13,728,929	-	13,098,096	2,709,471	1,742,872	43,602,460	-	2,891,898	1,037,755,208	1,162,000	30,442,431	-	1,069,359,639			
新 潟 県	1,163,609	343,546	9,386,720	1,066,854	-	646	4,723	4,704,568	50,999,427	7,586,599	4,225,900	-	3,127,587	399,218	1,461,179	2,053,021	38,755	2,076,249	265,254,005	1,226,156	4,087,532	-	270,567,694			
富 山 県	465,028	161,346	2,886,553	1,443,276	-	123,691	-	1,855,387	20,458,649	3,138,272	1,185,387	-	951,422	162,675	1,185,256	304,285	-	200,126	115,252,427	298,892	2,634,116	-	118,185,435			
石 川 県	694,415	172,877	3,635,539	1,817,769	-	212	-	2,795,356	27,011,753	4,206,449	2,229,163	-	937,098	223,218	1,513,533	821,003	-	309,406	142,623,290	480,461	2,187,188	-	145,290,939			
福 井 県	482,020	65,661	2,859,960	626,431	-	772	-	1,930,769	16,789,217	2,269,594	1,234,022	-	822,365	138,197	831,087	1,685,873	1,033	287,495	89,866,612	101,733	1,159,923	-	91,128,268			
山 梨 県	545,187	117,222	3,886,774	865,120	-	40,161	15	2,202,867	21,967,086	3,378,598	1,856,720	-	1,515,803	253,324	1,042,249	984,236	-	324,323	112,655,937	106,011	2,266,484	-	115,028,432			
長 野 県	1,278,340	303,838	6,705,105	3,352,553	-	98	-	5,113,360	46,719,886	6,086,310	3,671,542	-	1,997,501	539,365	1,840,266	3,008,942	469	1,094,373	250,424,395	3,085,913	5,688,103	-	259,198,411			
岐 阜 県	1,276,126	295,221	7,610,597	2,794,122	-	570,128	-	5,138,668	49,943,034	7,039,202	4,011,878	-	2,573,963	540,986	1,822,775	2,486,675	-	616,696	267,195,485	2,498,901	5,815,183	-	269,509,570			
静 岡 県	2,178,598	507,146	12,393,883	6,895,962	-	1,972	-	8,780,380	86,198,680	11,555,317	6,628,067	-	3,515,515	1,026,536	1,824,278	6,616,865	-	1,503,852	452,944,865	3,622,577	13,598,554	-	470,165,996			
愛 知 県	4,038,693	962,992	29,191,335	4,279,622	-	-	543	16,229,336	159,744,864	21,021,936	11,842,324	-	8,777,286	2,304,125	4,988,317	21,923,087	90,500	3,127,462	801,211,496	2,887,102	19,360,491	-	823,459,089			
三 重 県	1,131,901	299,376	5,839,596	2,727,368	-	-	-	4,527,605	41,883,848	6,046,745	3,219,095	-	2,334,289	474,895	796,527	1,975,129	5,605	1,185,509	217,874,991	2,910,235	4,417,920	500,000	225,703,147			
滋 賀 県	817,778	174,735	4,311,837	1,792,770	-	187,087	-	3,278,458	28,361,586	4,204,730	2,289,522	-	1,549,481	369,561	457,007	1,875,821	-	366,970	152,182,512	1,211,897	3,645,275	-	157,039,685			
京 都 府	1,801,724	284,995	8,473,333	4,236,667	-	687	-	7,287,793	60,273,929	10,955,963	5,570,429	-	3,762,818	722,712	2,853,805	3,105,646	-	565,852	316,957,255	1,056,495	3,267,541	-	321,281,291			
大 阪 府	6,798,347	1,042,587	32,894,520	16,447,260	-	1,236,644	-	27,193,390	245,529,779	44,024,106	21,817,344	-	15,750,504	3,158,910	12,966,595	22,184,904	26,000	2,298,648	1,204,981,512	1,318,647	9,039,967	-	1,215,340,125			
兵 庫 県	3,864,269	673,510	18,259,328	9,157,031	-	594,050	-	15,457,078	144,904,368	21,825,173	11,383,176	-	7,112,252	1,502,949	5,435,328	9,306,527	-	1,384,587	694,192,985	2,775,098	12,852,531	-	709,820,613			
奈 良 県	888,589	159,290	6,464,974	777,216	-	-	-	3,565,080	32,734,989	5,556,982	2,864,816	-	1,511,798	365,388	1,182,453	589,047	-	594,362	172,821,232	771,799	2,660,018	-	176,253,050			
和 歌 山 県	758,084	138,842	4,826,097	1,193,890	-	177,675	-	3,033,492	29,924,164	4,834,069	2,579,452	-	1,602,775	333,784	1,905,035	1,097,502	-	506,753	146,968,594	774,307	2,267,344	-	150,010,245			
鳥 取 県	379,184	70,928	1,942,671	791,042	59,200	1,000	-	1,516,738	14,003,406	2,271,707	1,154,956	-	880,435	706,570	1,171,690	533,810	-	179,705	71,105,397	1,013,600	-	-	72,595,573			
島 根 県	443,619	105,646	2,072,011	1,029,301	-	1,290	-	1,774,477	15,971,564	2,416,959	1,287,842	-	1,325,670	110,977	1,087,765	318,770	1,47									

第8-1表 都道府県別経理状況 一支出－

(単位：千円)

		支出決算額																					
		総務費	保険給付費																				
			計	一般被保険者分															退職被保険者等分				
				一般分・計	療養諸費			高額療養費	高額介護合算療養費	移送費	出産育児諸費	葬祭諸費	育児諸費	その他	退職分・計	療養諸費計	高額療養費	高額介護合算療養費	移送費	審査支払手数料			
					療養給付費	療養費	費計																
北海道	10,756,159	435,096,744	415,323,416	360,412,920	2,896,293	363,309,213	49,605,778	9,083	663	2,190,534	208,145	-	-	18,906,380	16,077,688	2,828,119	574	-	866,948				
青森県	2,588,728	106,867,211	101,256,670	88,459,315	620,156	89,079,471	11,548,766	2,245	243	520,615	105,330	-	-	5,246,887	4,544,044	702,501	342	-	363,655				
岩手県	1,580,986	96,266,881	90,565,554	80,188,062	499,258	80,687,320	9,426,784	5,857	174	376,986	68,360	-	73	5,463,814	4,765,908	697,514	393	-	237,513				
宮城県	3,091,021	166,538,068	159,765,851	140,710,274	1,365,124	142,075,398	16,652,934	9,817	390	867,631	159,680	-	-	6,410,888	5,579,274	831,126	488	-	361,329				
秋田県	1,099,454	81,533,039	76,641,588	66,689,301	506,728	67,196,029	9,130,276	6,786	176	214,421	93,900	-	-	4,655,838	4,021,232	634,136	469	-	235,613				
山形県	1,720,454	79,669,131	73,893,837	64,581,483	522,706	65,104,189	8,428,509	3,720	377	277,892	79,150	-	-	5,535,948	4,789,148	745,913	887	-	239,345				
福島県	3,894,686	146,943,915	138,450,188	123,295,519	1,117,775	124,413,294	13,150,567	3,854	276	736,808	145,390	-	-	8,092,201	7,139,470	952,399	333	-	401,526				
茨城県	4,377,267	213,781,322	202,912,000	177,323,583	1,708,417	179,032,000	22,168,691	8,341	657	1,467,778	232,021	-	2,512	10,299,406	8,926,280	1,372,575	552	-	569,916				
栃木県	2,908,634	144,373,861	136,646,684	119,115,439	1,493,523	120,608,961	14,974,831	5,010	541	897,791	159,550	-	-	7,323,848	6,358,281	965,109	401	57	403,329				
群馬県	2,149,759	150,205,654	142,915,561	123,764,818	1,452,120	125,216,938	16,639,869	8,829	6	894,069	155,850	-	-	6,851,408	5,877,366	973,620	422	-	438,684				
埼玉県	7,319,974	524,103,722	502,755,801	435,765,388	7,014,745	442,780,132	56,119,434	30,602	472	3,263,100	562,060	-	-	20,092,173	17,387,753	2,703,110	1,310	-	1,255,749				
千葉県	7,981,438	452,045,552	435,295,531	378,775,205	5,162,085	383,937,290	48,061,593	35,359	5,443	2,762,215	490,320	-	3,310	15,730,983	13,576,411	2,153,314	1,178	79	1,019,038				
東京都	20,978,500	911,395,851	880,063,342	760,631,045	14,949,776	775,580,821	95,422,463	84,237	1,978	6,915,981	1,051,350	-	1,006,512	28,092,672	24,384,104	3,704,149	4,361	58	3,239,838				
神奈川県	13,472,303	622,298,125	601,742,092	523,731,046	7,810,851	531,541,897	65,527,901	41,663	5,065	3,994,505	622,960	-	8,100	19,361,461	16,743,941	2,616,022	1,365	133	1,194,573				
新潟県	3,215,082	160,112,402	151,254,099	131,928,799	1,120,355	133,049,155	17,432,319	12,827	1,233	575,766	182,800	-	-	8,486,001	7,380,910	1,103,914	1,169	8	372,302				
富山県	1,255,076	72,151,037	67,517,295	58,730,546	920,003	59,650,550	7,578,892	3,210	148	244,086	40,410	-	-	4,422,905	3,789,006	633,465	434	-	210,837				
石川県	1,443,965	89,200,727	84,637,776	73,052,727	807,566	73,860,293	10,329,475	3,697	779	340,623	84,970	-	17,939	4,451,921	3,794,337	656,952	585	47	111,029				
福井県	883,683	55,889,802	52,264,403	45,295,125	411,723	45,706,849	6,295,109	3,182	-	207,583	51,680	-	-	3,467,822	2,991,306	476,149	367	-	157,576				
山梨県	1,383,033	66,860,207	63,683,897	55,057,342	677,214	55,734,556	7,497,819	3,624	72	379,836	67,990	-	-	2,977,525	2,577,655	399,515	355	-	198,784				
長野県	2,132,347	153,512,938	144,207,076	124,711,907	1,493,334	126,205,241	16,782,715	8,595	314	789,696	136,927	-	283,587	8,878,076	7,637,272	1,239,874	868	61	427,786				
岐阜県	2,687,029	157,072,667	150,107,708	130,398,866	1,906,797	162,305,663	16,829,005	14,591	381	796,302	159,240	2,527	-	6,709,743	5,804,512	903,990	1,215	27	255,216				
静岡県	3,831,368	274,918,713	261,025,316	227,456,014	2,281,364	229,737,378	29,506,481	15,692	4,588	1,471,816	289,360	-	-	13,425,323	11,602,379	1,821,696	1,120	128	468,074				
愛知県	9,025,598	473,608,141	452,115,025	396,507,903	5,774,324	402,282,228	46,056,447	29,005	209	3,279,228	467,310	-	599	20,383,374	17,574,799	2,803,690	4,806	79	1,109,742				
三重県	2,461,947	134,026,879	127,095,814	110,583,598	1,015,692	111,599,289	14,680,780	7,935	4,138	660,963	142,710	-	-	6,548,281	5,653,073	894,576	605	27	382,784				
滋賀県	1,643,435	94,126,176	88,585,170	77,005,540	846,875	77,852,415	10,106,384	7,271	176	532,374	86,550	-	-	5,300,536	4,564,216	735,808	513	-	240,470				
京都府	4,026,847	195,573,980	187,861,713	162,168,100	3,109,923	165,278,023	21,190,073	6,791	559	1,083,794	179,050	-	123,423	7,237,896	6,244,935	992,820	5	135	474,372				
大阪府	15,641,497	723,621,664	698,459,323	595,014,875	17,935,193	612,950,068	78,852,481	20,533	564	4,759,165	585,670	-	1,290,842	23,735,683	20,439,599	3,295,568	484	33	1,426,657				
兵庫県	7,834,534	417,875,961	400,635,350	348,329,470	5,072,338	353,401,809	44,541,010	21,563	4,559	2,236,864	379,560	11	49,973	16,348,076	14,101,710	2,245,207	1,159	-	892,535				
奈良県	1,741,441	104,951,550	100,493,360	87,248,853	1,315,592	88,564,445	11,320,886	5,198	242	548,639	53,949	-	-	4,168,408	3,582,273	585,882	237	15	289,781				
和歌山県	1,802,486	87,572,336	83,255,089	71,776,912	1,399,612	73,176,525	9,543,383	4,804	222	480,291	49,865	-	-	4,077,629	3,501,566	576,011	52	-	239,618				
鳥取県	1,011,313	43,485,349	40,748,776	35,375,305	154,613	35,529,918	5,008,730	2,038	-	184,765	23,325	-	-	2,621,813	2,232,348	389,213	253	-	114,759				
島根県	1,451,733	55,611,894	51,964,333	44,942,973	198,501	45,141,474	6,618,543	3,927	337	166,277	33,775	-	-	3,502,939	2,978,938	523,673	312	16	144,623				
岡山県	2,655,886	153,820,762	146,439,504	126,996,314	941,312	127,937,626	17,699,616	7,137	74	655,356	139,695	-	-	6,983,350	5,997,934	985,149	267	-	397,907				
広島県	4,047,406	220,907,265	210,361,111	184,395,505	1,775,792	186,171,297	23,054,030	5,105	556	1,000,048	127,670	-	2,404	10,049,192	8,630,150	1,418,942	76	24	496,962				
山口県	2,469,190	125,648,532	119,044,219	103,113,412	725,491	103,838,903	14,636,338	5,361	93	445,633	117,890	-	-	6,259,336	5,333,642	925,413	281	-	344,977				
徳島県	1,423,133	60,231,929	56,869,808	48,847,025	600,152	49,447,177	7,167,203	2,029	458	227,959	24,980	-	-	3,188,258	2,719,765	468,301	191	-	173,863				
香川県	1,241,621	83,405,679	79,054,084	68,322,344	612,461	68,934,804	9,707,617	5,756	100	338,328	67,480	-	-	4,114,241	3,560,938	553,160	143	-	237,353				
愛媛県	2,085,040	118,441,331	112,349,487	97,154,738	723,960	97,878,699	13,858,436	14,887	463	556,432	40,570	-	-	5,743,668	4,893,129	849,265	1,261	13	348,176				
高知県	1,438,671	68,793,922	65,357,772	56,198,714	447,833	56,646,547	8,389,770	2,765	100	272,350	46,240	-	-	3,253,737	2,777,780	475,770	187	-	182,414				
福岡県	8,454,082	391,025,323	373,529,845	321,667,895	4,555,249	326,223,143	44,452,905	14,152	115	2,599,405	240,125	-	-	16,775,482	14,265,425	2,508,283	1,774	-	719,996				
佐賀県	1,477,099	72,676,762	68,853,633	59,214,582	568,128	59,782,709	8,690,512	4,450	136	343,050	32,775	-	-	3,595,885	3,039,326	556,182	319	59	227,244				
長崎県	918,799	133,047,878	126,496,540	108,599,682	1,301,117	109,900,799	15,943,399	8,453	831	595,503	4												

第8-1表 都道府県別経理状況（続） 一支出一

(単位：千円)

	支 出 決 算 額																						
	後 期 高 齢 者 支 援 金 等			前 期 高 齢 者 納 付 金 等			老 人 保 健 拠 出 金			介 護 納 付 金	共 同 事 業 拠 出 金			保 健 事 業 費			直 診 勘 定 金	そ の 他 の 支 出	単 年 度 支 出 合 計	基 金 等 積 立 金	前 年 度 繰 上 充 用 金	公 債 費 (組 合 債 費)	支 出 合 計
	計	後期高齢者支援金	事務費拠出金	計	前期高齢者納付金	事務費拠出金	計	医療費拠出金	事務費拠出金		高額医療費共同 事業拠出金	保険財政共同安定 化事業拠出金	そ の 他	特定健康診査等 事業費	保健事業費	健康管理センター 費							
北海 道	74,084,042	74,079,056	4,986	49,856	44,727	5,129	2,890	-	2,890	29,140,634	17,017,170	147,427,414	33,589	2,434,208	1,552,929	78,114	1,024,879	7,277,351	725,975,978	982,713	3,074,798	2,700	730,036,189
青 森 県	21,027,968	21,026,509	1,459	13,606	12,106	1,501	886	-	886	9,393,840	4,054,365	39,624,839	33	1,047,511	431,288	133,906	371,119	1,714,522	187,269,822	351,204	1,738,866	42,894	189,402,786
岩 手 県	16,948,203	16,947,017	1,186	10,810	9,590	1,220	750	-	750	7,095,769	2,770,948	32,845,736	25	976,069	276,593	24,501	339,157	1,696,387	160,832,815	1,796,369	246,710	8,603	162,884,497
宮 城 県	30,147,281	30,145,203	2,078	19,681	17,544	2,137	1,179	-	1,179	12,268,387	6,007,897	52,135,222	50	1,801,865	370,194	21,397	93,303	3,032,369	275,527,915	464,900	-	42	275,992,857
秋 田 県	13,934,128	13,933,171	956	9,148	8,164	984	613	-	613	5,825,856	3,952,870	26,495,345	1,551	577,999	257,145	81,063	22,965	1,156,218	134,947,394	240,372	102,656	660	135,291,082
山 形 県	14,393,211	14,392,222	989	9,437	8,420	1,017	633	-	633	6,150,881	2,748,083	26,895,653	176	807,593	350,375	25,620	118,231	1,332,079	134,221,557	1,270,054	-	68	135,491,679
福 島 県	27,181,901	27,180,052	1,849	18,048	16,146	1,902	1,081	-	1,081	11,593,149	4,948,090	52,912,872	-	1,511,904	474,462	23,563	200,071	3,369,385	253,073,128	1,646,648	-	121,393	254,841,168
茨 城 県	46,528,006	46,524,912	3,093	31,784	28,602	3,182	1,669	-	1,669	18,823,898	7,443,103	75,890,282	67	1,327,818	1,048,211	-	99,473	3,373,852	372,726,750	1,435,534	-	114	374,162,398
栃 木 県	29,523,421	29,521,447	1,974	19,899	17,868	2,031	1,081	-	1,081	12,108,273	4,893,253	49,574,282	8,326	982,776	465,035	8,881	53,424	2,369,168	247,290,314	696,027	-	145	247,986,486
群 馬 県	30,362,691	30,360,660	2,030	20,595	18,507	2,088	1,141	-	1,141	11,590,911	5,132,412	51,666,548	43	1,403,998	504,385	12,294	16,547	2,389,666	255,456,643	446,053	-	217	255,902,914
埼 玉 県	107,870,271	107,863,155	7,115	74,382	66,746	7,636	3,530	-	3,530	40,812,755	17,938,437	174,728,444	124	5,833,235	2,185,538	14,816	29,509	10,297,597	891,212,333	5,226,677	415,078	2,916	896,857,005
千 葉 県	93,811,465	93,805,251	6,214	64,367	57,980	6,387	3,161	-	3,161	35,128,698	15,649,912	145,997,927	126	4,654,574	1,149,599	68,753	134,699	7,432,421	764,122,692	2,019,456	8,750,363	114,620	775,007,131
東 京 都	193,841,815	193,828,969	12,846	132,889	119,676	13,213	6,717	13	6,704	77,850,349	35,479,611	341,134,744	200	12,591,943	959,813	-	263,968	19,227,434	1,613,863,836	353,332	1,124,768	180,750	1,615,522,685
神 奈 川 県	123,754,107	123,745,874	8,233	84,468	75,999	8,469	4,267	-	4,267	47,470,131	21,005,319	198,695,767	159	4,900,676	554,903	-	62,575	7,517,449	1,039,820,249	1,180,400	37,301	210,414	1,041,248,363
新 潟 県	29,383,724	29,381,738	1,986	19,674	17,631	2,043	1,200	-	1,200	11,347,471	4,654,437	50,999,427	-	1,462,997	749,959	36,853	302,492	2,483,076	264,768,794	2,048,829	576,266	18,369	267,412,258
富 山 県	12,631,274	12,630,435	839	8,639	7,776	863	501	-	501	4,249,364	1,860,110	20,458,649	-	775,542	230,590	-	129,888	1,112,435	116,863,105	944,736	-	287,805	116,095,646
石 川 県	14,620,766	14,619,792	974	9,964	8,962	1,002	558	-	558	5,275,771	2,777,112	27,011,755	704	654,986	412,967	-	149,040	817,812	142,376,126	1,817,566	210,818	13,741	144,418,251
福 井 県	9,549,563	9,548,926	637	6,494	5,839	655	382	-	382	3,479,777	1,928,081	16,789,217	62	382,247	273,417	54,844	691,457	90,015,521	81,890	2,949,104	362	93,046,877	
山 梨 県	12,864,143	12,863,283	861	8,720	7,835	885	483	-	483	5,308,028	2,180,747	21,967,086	19	564,073	340,049	16,533	113,602	940,544	112,547,268	208,934	860,414	167,606	113,784,222
長 野 県	29,187,905	29,185,977	1,928	20,093	18,110	1,983	1,155	0	1,155	11,281,565	5,113,360	46,719,886	-	1,784,050	666,959	49,460	200,869	2,146,255	252,816,843	1,579,988	131,686	954	254,529,471
岐 阜 県	29,349,139	29,347,177	1,962	19,918	17,900	2,018	1,109	-	1,109	10,839,470	5,104,503	49,944,880	2,545	1,328,447	459,486	58,629	360,404	2,086,977	259,315,203	5,226,677	-	27,262	259,656,912
静 岡 県	53,499,707	53,496,136	3,571	36,369	32,695	3,673	1,995	-	1,995	20,573,075	8,714,390	86,198,680	83	2,703,574	792,711	-	21,308	3,981,708	455,273,681	1,335,740	-	98,400	456,707,821
愛 知 県	98,526,983	98,520,449	6,534	67,514	60,794	6,720	3,453	-	3,453	35,977,328	16,210,679	159,791,940	905	4,999,391	818,847	-	25,252	6,191,123	805,247,155	1,409,239	284,056	93,678	807,034,128
三 重 県	24,040,563	24,038,963	1,599	16,409	14,764	1,645	926	-	926	8,863,713	4,494,673	41,883,848	30	1,509,013	478,238	3,611	6,087	1,916,761	219,702,699	640,108	-	29,084	220,371,890
滋 賀 県	17,383,102	17,381,969	1,134	12,147	10,981	1,166	617	-	617	6,440,774	3,271,112	28,361,586	482	892,049	347,816	-	81,174	1,476,483	154,036,953	1,034,582	44,997	155,116,532	
京 都 府	34,647,297	34,645,012	2,285	23,894	21,544	2,350	1,266	-	1,266	12,393,559	7,206,897	60,273,929	1,233	1,814,450	704,447	26,116	67,592	2,510,675	320,318,338	358,075	233,764	320,318,338	
大 阪 府	130,122,808	130,114,142	8,665	88,700	79,786	8,914	4,621	-	4,621	48,948,638	27,139,306	245,529,779	125	4,524,273	2,010,371	438	35,548	9,771,388	1,207,439,154	1,582,418	30,973,767	47,272	1,240,042,610
兵 庫 県	74,421,298	74,416,372	4,926	51,104	46,037	5,067	2,764	-	2,764	27,366,774	15,359,317	144,904,368	-	2,857,521	1,020,316	-	111,993	5,167,455	696,973,406	1,249,052	1,540,661	771	699,763,890
奈 良 県	19,802,970	19,801,675	1,295	13,729	12,392	1,337	705	-	705	7,492,168	3,554,356	32,731,223	32	919,178	242,042	-	163,054	1,460,153	173,072,601	460,029	991,367	2,723	174,526,721
和 歌 山 県	15,964,252	15,963,179	1,073	10,759	9,656	1,104	642	-	642	6,394,402	3,032,337	29,924,164	21	802,680	400,600	-	140,015	1,246,310	147,291,003	287,584	79,534	3,096	147,661,217
鳥 取 県	7,438,416	7,437,912	504	4,969	4,451	518	313	-	313	2,903,191	1,512,298	14,003,406	16	255,042	238,619	23,033	77,226	757,909	71,711,101	32,576	407,113	20,000	72,170,790
島 根 県																							

第8-1表 都道府県別経理状況 一収支差引残等一

(単位 金額：千円)

	単年度収支差引残	単年度収支差引残内訳				収支差引残	収支差引残内訳				収支差引残内訳				資産・負債等の状況										
		字保険者分		赤字保険者分			字保険者分		うち次年度への繰越金	うち基金等積立金	字保険者分		合		資 基金等保有額		次年度への繰越金	貸付金等 その他の資産		負債 繰上充用金 (当年度赤字額)		市町村債 (組合債) 残高		その他の負債	純 資 産
		保険者数	収支余剰金	保険者数	収支不足額		保険者数	収支余剰金			保険者数	収支不足額													
北海道	-3,233,763	67	1,720,441	90	4,954,205	4,039,124	138	7,698,664	5,402,979	2,295,685	19	3,659,540	15,091,701	9,688,722	5,402,979	-	-	3,669,140	3,659,540	9,600	-	-	11,422,561		
青森県	-2,109,348	15	493,658	25	2,603,006	-614,794	34	2,097,499	1,241,853	855,646	6	2,712,294	5,738,760	4,496,906	1,241,853	-	-	2,712,294	2,712,294	-	-	-	3,026,466		
岩手県	153,975	17	1,168,530	16	1,014,555	2,948,333	30	3,239,527	3,239,527	-	3	291,194	12,443,851	9,204,089	3,239,527	235	-	316,994	291,194	25,800	-	-	12,126,856		
宮城県	646,368	22	1,891,958	13	1,245,591	8,991,025	35	8,991,022	5,796,200	3,194,822	-	-	25,312,763	19,466,363	5,796,200	50,200	-	-	-	-	-	-	-	25,312,763	
秋田県	-416,742	11	575,061	14	991,803	4,458,083	25	4,458,083	4,419,083	39,000	-	-	8,587,926	4,168,843	4,419,083	-	-	-	-	-	-	-	8,587,926		
山形県	-1,284,566	12	647,875	20	1,932,440	3,348,435	32	3,348,435	3,220,245	128,190	-	-	10,649,636	7,422,890	3,220,245	6,501	-	-	-	-	-	-	-	10,649,636	
福島県	34,007	28	1,495,863	31	1,461,856	14,334,067	59	14,334,067	14,191,067	143,000	-	-	23,324,655	9,125,726	14,191,067	4,000	3,862	203,000	-	203,000	-	-	23,121,655		
茨城県	-1,163,322	21	1,997,344	23	3,160,666	8,724,948	44	8,724,948	8,413,948	311,000	-	-	14,164,425	5,748,403	8,413,948	2,074	-	-	-	-	-	-	-	14,164,425	
栃木県	-525,136	10	841,806	15	1,366,942	7,684,022	25	7,684,022	7,548,020	136,003	-	-	18,653,769	11,105,609	7,548,020	140	-	-	-	-	-	-	-	18,653,769	
群馬県	-2,125,522	11	398,783	24	2,524,305	4,493,911	35	4,493,911	3,258,401	1,235,510	-	-	16,299,385	13,040,985	3,258,401	-	-	-	-	-	-	-	-	16,299,385	
埼玉県	-2,617,674	28	3,577,640	35	6,195,314	22,238,069	63	22,238,069	21,896,969	341,100	-	-	36,061,953	14,150,857	21,896,969	14,128	-	-	-	-	-	-	-	36,061,953	
千葉県	-1,862,477	21	2,133,677	33	3,996,154	8,099,408	51	16,169,928	13,184,793	2,985,135	3	8,070,521	32,262,679	19,071,119	13,184,793	6,767	-	8,070,521	8,070,521	-	-	-	24,192,158		
東京都	-1,470,269	33	4,152,013	29	5,622,282	25,591,716	59	26,234,124	25,884,155	349,969	3	642,408	27,908,787	2,024,632	25,884,155	-	-	642,408	642,408	-	-	-	27,266,379		
神奈川県	-2,065,041	18	3,215,325	15	5,280,366	28,111,275	33	28,111,275	28,100,196	11,079	-	-	31,537,561	3,434,355	28,100,196	-	3,009	-	-	-	-	-	-	31,537,561	
新潟県	485,212	13	1,307,236	17	822,024	3,155,436	27	3,675,252	3,465,280	209,972	3	519,817	8,365,159	4,899,879	3,465,280	-	-	596,235	519,817	76,418	-	-	7,768,925		
富山県	389,321	9	962,627	6	573,306	2,089,789	15	2,089,789	2,089,789	-	-	-	6,195,571	4,105,782	2,089,789	-	-	42,000	-	42,000	-	-	6,153,571		
石川県	247,164	8	900,930	11	653,766	872,688	18	1,073,152	852,766	220,386	1	200,464	8,031,038	7,176,888	852,766	1,385	-	213,264	200,464	12,800	-	-	7,817,774		
福井県	-148,909	6	348,447	11	497,356	-1,918,609	16	739,707	739,707	-	1	2,658,316	2,418,742	1,673,931	739,707	4,773	331	2,658,316	2,658,316	-	-	-	-239,574		
山梨県	108,669	17	574,329	10	465,660	1,244,210	26	2,300,192	2,296,192	4,000	1	1,055,982	5,472,696	3,176,504	2,296,192	-	-	1,319,305	1,055,982	263,323	-	-	4,153,391		
長野県	-2,392,447	27	1,586,576	50	3,979,024	4,668,940	76	4,794,042	4,697,442	96,600	1	125,101	12,935,531	8,237,796	4,697,442	293	-	125,101	125,101	-	-	-	12,810,430		
岐阜県	-2,119,718	16	851,483	26	2,971,201	9,852,657	42	9,852,657	9,708,657	144,000	-	-	21,375,864	11,658,743	9,708,657	8,464	-	33,000	-	33,000	-	-	21,342,864		
静岡県	-2,328,815	16	976,004	19	3,304,819	13,458,175	35	13,458,175	12,218,646	1,239,530	-	-	28,771,328	16,530,483	12,218,646	12,997	9,203	80,000	-	80,000	-	-	28,691,328		
愛知県	-4,035,659	18	1,973,776	36	6,009,435	16,424,961	52	17,809,854	17,477,824	332,030	2	1,081,045	30,680,546	13,202,723	17,477,824	-	-	1,174,245	1,081,045	93,200	-	-	29,506,301		
三重県	-1,827,708	11	287,557	18	2,115,264	5,331,256	29	5,331,256	5,276,256	55,000	-	-	14,698,094	9,421,838	5,276,256	-	-	-	-	-	-	-	14,698,094		
滋賀県	-1,854,441	3	17,242	16	1,871,683	1,923,153	19	1,923,153	1,923,153	-	-	-	5,853,499	3,930,346	1,923,153	-	-	70,000	-	70,000	-	-	5,783,499		
京都府	-2,314,926	10	358,841	16	2,673,766	962,953	22	1,484,098	1,481,221	2,878	4	521,145	4,930,756	3,443,214	1,481,221	6,321	-	833,491	521,145	312,346	-	-	4,097,265		
大阪府	-2,457,642	24	3,847,580	19	6,305,222	-24,702,485	25	6,104,675	6,104,675	-	18	30,807,159	13,636,611	7,531,936	6,104,675	-	-	30,807,159	30,807,159	-	-	-	-17,170,549		
兵庫県	-2,780,421	11	1,516,832	30	4,297,253	10,056,724	39	11,294,530	11,066,205	228,325	2	1,237,912	20,599,549	9,533,344	11,066,205	-	-	1,237,912	1,237,912	-	-	-	19,361,636		
奈良県	-251,369	20	850,198	19	1,101,566	1,726,329	34	2,839,005	2,509,391	329,614	5	1,112,676	7,393,560	4,884,169	2,509,391	-	-	1,112,676	1,112,676	-	-	-	6,280,884		
和歌山県	-322,409	17	598,872	13	921,282	2,349,028	29	2,360,864	2,182,119	178,745	1	11,836	6,162,354	3,979,787	2,182,119	448	-	11,836	11,836	-	-	-	6,150,517		
鳥取県	-605,704	6	96,874	13	702,578	424,783	17	818,912	784,912	34,000	2	394,129	3,395,454	2,610,541	784,912	-	-	444,129	394,129	50,000	-	-	2,951,324		
島根県	-769,935	4	305,546	15	1,075,481	1,424,667	19	1,424,667	1,424,667	-	-	-	4,253,294	2,828,627	1,424,667	-	-	160,000	-	160,000	-	-	4,093,294		
岡山県	428,006	11	1,401,106	16	973,100	5,105,700	27	5,105,700	4,087,071	1,018,629	-	-	12,423,698	8,334,420	4,087,071	2,207	-	131,349	-	58,000	-	-	12,292,349		
広島県	-2,651,247	6	88,601	17	2,739,848	2,673,238	23	2,673,238	2,666,738	6,500	-	-	11,805,779	9,139,041	2,666,738	-	-	-	-	-	-	-	11,805,779		
山口県	-1,453,458	8	808,318	11	2,261,776	4,562,392	19	4,562,392	4,562,392	-	-	-	11,365,879	6,803,486	4,562,392	-	-	330,000	-	330,000	-	-	11,035,879		
徳島県	-786,057	7	312,473	17	1,098,530	1,728,264	22	1,859,283	1,859,283	-	2	131,020	4,932,525	3,073,242	1,859,283	-	-	131,020	131,020	-	-	-	4,801,506		
香川県	-387,055	9	210,837	8	597,893	655,072	15	915,015	772,651	142,364	2	259,942	2,102,291	1,328,916	772,651	724	-	259,942	259,942	-	-	-	1,842,349		
愛媛県	-1,150,950	9	801,285	11	1,952,235	2,411,603	18	2,481,373	2,481,373	-	2	69,770	4,501,123	2,019,750	2,481,373	-	-	119,770	6						

第8-1表 都道府県別経理状況 一保険料(税)収納状況一

(単位 金額：千円)

	保 険 料 (税) 収 納 状 況											
	現 年 度 分						滞 納 繰 越 分					
	調 定 額	収 納 額	還 付 未 済 額	不 納 欠 損 額	未 収 額	(再掲)調定額 居所不明者分	調 定 額	収 納 額	還 付 未 済 額	不 納 欠 損 額	未 収 額	(再掲)調定額 居所不明者分
北 海 道	124,687,207	115,849,261	42,834	2,149	8,835,797	174,776	32,728,556	5,660,737	4,402	6,596,342	20,471,478	366,691
青 森 県	34,267,194	30,758,832	19,561	8,060	3,500,303	3	16,234,313	2,729,337	2,078	1,761,907	11,743,069	-
岩 手 県	25,957,863	24,188,869	10,278	609	1,768,385	475	8,336,569	1,902,468	348	721,396	5,712,705	849
宮 城 県	53,050,612	48,560,922	75,136	19,893	4,469,797	59,573	15,551,816	3,224,466	4,765	2,695,284	9,632,065	136,997
秋 田 県	20,452,220	18,838,892	4,234	3,614	1,609,715	3,830	8,066,383	1,213,169	39	1,074,436	5,778,778	-
山 形 県	25,893,064	24,156,886	-	8,697	649	-	8,856,820	1,391,839	689	1,060,076	6,404,905	-
福 島 県	41,716,176	37,583,419	32,392	591	4,132,167	944	16,532,054	3,457,895	2,610	1,405,113	11,669,047	516
茨 城 県	77,797,789	70,503,637	78,304	24,451	7,269,701	14,215	31,625,456	7,010,046	5,415	4,318,625	20,296,785	35,520
栃 木 県	54,429,772	48,407,410	42,813	16,763	6,005,599	333	21,089,299	4,564,694	4,312	2,654,688	13,870,917	287
群 馬 県	51,925,498	47,627,075	6,140	6,205	4,292,217	1,830	20,333,307	3,960,459	739	2,062,865	14,309,984	8,456
埼 玉 県	177,359,275	159,601,576	181,296	32,545	17,725,154	17,447	88,795,575	16,208,640	9,775	10,306,318	62,280,618	33,463
千 葉 県	162,215,545	145,235,855	168,673	10,057	16,969,634	27	68,348,956	13,466,939	10,334	8,052,896	46,829,121	-
東 京 都	352,699,612	308,211,314	649,281	94,160	44,394,139	211,193	98,693,914	28,797,230	47,238	20,894,010	49,002,674	254,074
神奈川県	223,005,687	206,021,464	254,329	17,746	16,966,476	30,667	61,531,992	12,644,830	12,870	11,764,078	37,123,084	76,692
新 潟 県	48,152,472	45,214,460	33,617	1,997	2,936,015	3,655	10,448,834	2,122,917	1,618	1,077,611	7,248,307	5,283
富 山 県	21,571,087	20,415,184	6,764	100	1,155,802	-	4,452,380	891,668	344	438,400	3,122,311	-
石 川 県	26,930,274	25,035,835	21,231	150	1,894,290	334	7,948,371	1,592,273	268	791,779	5,564,319	1,813
福 井 県	16,492,631	15,302,908	3,885	424	1,189,299	-	6,213,589	1,135,016	64	271,341	4,807,232	-
山 梨 県	23,484,432	21,851,512	20,152	2,056	1,630,864	1,730	7,244,421	1,527,676	564	629,865	5,086,881	6,499
長 野 県	46,098,350	43,474,852	11,513	2,037	2,621,460	-	10,144,252	2,172,413	1,040	1,058,513	6,913,326	-
岐 阜 県	53,299,280	49,552,563	9,362	15,132	3,731,585	3,582	12,683,807	2,498,300	341	1,812,511	8,372,997	4,908
静 岡 県	97,405,191	88,883,191	59,326	7,903	8,514,098	20,798	31,352,089	6,127,419	5,461	4,921,293	20,303,377	56,304
愛 知 県	174,076,220	163,053,531	241,207	10,258	11,012,431	101,679	50,152,553	10,864,324	6,905	5,812,529	33,475,701	19,752
三 重 県	40,858,472	37,502,104	11,743	766	3,355,602	-	14,172,531	3,078,214	446	1,255,499	9,838,818	-
滋 賀 県	29,788,550	28,033,865	12,225	78	1,754,607	1,950	7,448,693	1,218,901	783	1,114,235	5,115,557	1,616
京 都 府	54,851,266	51,438,452	76,800	397	3,412,417	14,209	9,909,481	2,399,375	4,157	1,677,249	5,832,857	35,013
大 阪 府	209,777,282	189,152,457	396,720	885	20,623,941	274,769	78,328,455	13,487,001	15,972	12,315,384	52,526,070	208,473
兵 庫 県	122,386,671	113,900,393	90,247	2,636	8,483,642	54,267	37,825,173	6,327,544	6,189	5,248,722	26,248,908	65,825
奈 良 県	31,819,712	29,810,950	4,250	665	2,008,097	11,603	8,293,076	1,312,984	118	1,526,632	5,453,459	15,451
和歌山県	25,807,922	23,941,283	2,700	451	1,866,187	13,767	6,967,531	1,623,938	224	511,326	4,832,267	29,778
鳥 取 県	11,797,859	10,914,359	5,325	1,187	882,313	1,543	2,780,291	665,113	215	466,264	1,648,914	2,185
島 根 県	14,445,074	13,793,177	1,021	279	651,618	593	1,945,920	546,965	27	232,812	1,166,144	2,861
岡 山 県	39,500,654	36,198,906	45,747	455	3,301,293	3,561	9,531,615	2,391,896	3,019	1,414,765	5,724,954	9,013
広 島 県	60,845,004	55,543,930	59,795	3,444	5,297,630	4,136	17,653,408	3,784,484	2,990	2,755,989	11,112,935	8,792
山 口 県	33,158,789	30,628,832	19,701	664	2,529,293	5,727	9,924,850	1,811,148	1,031	1,259,817	6,853,886	7,477
徳 島 県	16,009,612	14,655,936	11,446	-	1,353,676	652	4,224,418	745,777	530	780,307	2,698,334	796
香 川 県	21,163,315	19,571,098	19,571	258	1,591,959	-	4,833,912	1,134,624	632	654,905	3,044,383	-
愛 媛 県	30,308,876	28,248,486	7,204	3,427	2,056,964	2,886	5,402,039	1,356,441	407	1,009,361	3,036,237	6,496
高 知 県	16,882,597	15,757,221	12,571	402	1,124,975	3,909	3,543,833	1,177,451	929	373,870	1,992,511	5,046
福 岡 県	104,858,367	96,753,469	125,190	6,721	8,098,177	63,911	31,953,134	5,864,188	30,308	2,665,488	23,423,459	75,858
佐 賀 県	20,485,840	19,453,808	5,618	2,085	1,029,947	2,154	4,916,341	1,163,608	178	451,282	3,301,450	1,514
長 崎 県	32,303,155	30,131,395	23,058	3,351	2,168,410	3,873	10,865,487	1,971,082	1,879	980,698	7,913,707	11,412
熊 本 県	43,291,671	39,521,041	40,039	3,024	3,767,606	507	14,365,556	2,177,096	745	2,177,175	10,011,284	363
大 分 県	24,517,799	22,939,597	22,124	3,284	1,574,918	1,521	7,565,165	1,459,585	850	811,212	5,294,368	2,094
宮 崎 県	28,606,850	26,411,006	25,268	1,459	2,194,385	1,313	9,357,594	1,498,350	1,542	1,003,983	6,855,261	2,527
鹿児島県	33,546,502	30,759,870	14,190	1,084	2,785,548	4,943	13,187,925	2,382,295	975	1,351,311	9,454,319	3,689
沖縄県	29,289,544	27,494,536	89,688	910	1,794,098	19,618	8,411,407	1,649,937	2,224	835,483	5,925,987	24,946
医 師	61,705,029	61,700,853	1,466	-	4,175	-	8,141	5,496	-	-	2,645	-
歯科医師	50,202,781	50,149,212	-	105	53,463	-	81,141	39,759	-	3,443	37,940	-
薬剤師	9,459,022	9,457,392	-	60	1,570	-	3,066	-	-	624	588	-
一般業種	53,560,546	53,526,357	7,090	-	34,188	-	66,335	29,575	-	655	36,105	-
建設関係	201,575,652	201,492,947	4,967	-	82,704	-	165,354	88,039	-	25,804	51,511	-
全国土木	122,868,642	122,864,211	-	49	4,382	-	15,648	5,217	-	4,585	5,845	-
市 町 村	3,009,268,835	2,750,885,618	3,103,267	315,460	258,067,756	1,138,506	960,773,141	196,391,750	198,587	135,055,642	629,325,750	1,529,326
組 合	499,371,671	499,190,973	13,523	214	180,485	-	339,684	169,940	-	35,111	134,634	-
合 計	3,508,640,506	3,250,076,591	3,116,790	315,674	258,248,240	1,138,506	961,112,825	196,561,689	198,587	135,090,752	629,460,383	1,529,326

第8-2表 都道府県別経理状況 ー(再掲)退職者医療分・収支状況ー

(単位：千円)															
	収 入 決 算 額					支 出 決 算 額									
	計	保険料(税)	療 養 給 付 費 交 付 金	繰 越 金	そ の 他 の 収 入	計	医 療 給 付 費							そ の 他 の 支 出	前年度繰上充用金
		医療給付費分					計	療 養 給 付 費	療 養 費	計	高 額 療 養 費	高 額 介 護 合 算 療 養 費	移 送 費		
北 海 道	18,396,634	3,276,319	15,010,314	80,354	29,647	19,107,059	18,906,380	15,959,844	117,844	16,077,688	2,828,119	574	-	200,678	-
青 森 県	5,496,188	1,024,003	4,464,292	4,677	3,217	5,330,150	5,246,887	4,514,657	29,386	4,544,044	702,501	342	-	83,263	-
岩 手 県	5,558,529	928,645	4,462,360	147,933	19,591	5,537,052	5,463,814	4,740,871	25,037	4,765,908	697,514	393	-	73,238	-
宮 城 県	6,652,811	1,386,965	5,224,268	32,519	9,059	6,599,726	6,410,888	5,535,839	43,435	5,579,274	831,126	488	-	188,838	-
秋 田 県	5,817,205	751,920	5,043,638	19,580	2,068	4,726,986	4,655,838	3,991,342	29,890	4,021,232	634,136	469	-	71,149	-
山 形 県	5,695,350	1,132,058	4,503,001	53,684	6,608	5,558,132	5,535,948	4,749,896	39,252	4,789,148	745,913	887	-	22,184	-
福 島 県	8,018,172	1,347,247	6,465,261	186,567	19,098	8,278,349	8,092,201	7,079,251	60,218	7,139,470	952,399	333	-	186,148	-
茨 城 県	12,019,817	2,302,291	7,800,717	1,881,913	34,896	10,945,939	10,299,406	8,844,981	81,298	8,926,280	1,372,575	552	-	646,532	-
栃 木 県	6,896,513	1,760,502	4,972,551	141,484	21,975	7,410,852	7,323,848	6,287,746	70,535	6,358,281	965,109	401	57	87,004	-
群 馬 県	7,353,679	1,591,277	5,167,714	565,625	29,064	7,418,473	6,851,408	5,809,006	68,360	5,877,366	973,620	422	-	567,065	-
埼 玉 県	20,331,817	4,788,916	14,210,493	1,244,440	87,968	21,281,455	20,092,173	17,156,608	231,145	17,387,753	2,703,110	1,310	-	1,189,282	-
千 葉 県	16,734,795	3,791,602	12,312,533	560,468	70,192	15,963,206	15,730,983	13,429,988	146,423	13,576,411	2,153,314	1,178	79	232,224	-
東 京 都	27,842,001	6,475,204	20,110,842	1,050,947	205,009	29,548,704	28,092,672	23,984,103	400,001	24,384,104	3,704,149	4,361	58	1,423,805	32,227
神奈川県	23,961,102	4,442,208	19,456,842	-	62,052	19,471,953	19,361,461	16,528,319	215,621	16,743,941	2,616,022	1,365	133	110,492	-
新 潟 県	9,126,516	1,683,873	7,192,662	240,541	9,439	8,719,573	8,486,001	7,315,864	65,045	7,380,910	1,103,914	1,169	8	228,393	5,179
富 山 県	4,389,606	871,721	3,357,763	155,574	4,548	4,453,396	4,422,905	3,732,966	56,040	3,789,006	633,465	434	-	30,491	-
石 川 県	4,187,104	845,413	3,298,606	25,731	17,354	4,536,600	4,451,921	3,757,938	36,398	3,794,336	656,952	585	47	84,679	-
福 井 県	3,569,540	759,748	2,660,495	79,232	70,064	3,527,641	3,467,822	2,963,628	27,678	2,991,306	476,149	367	-	59,819	-
山 梨 県	3,216,064	744,111	2,424,995	42,220	4,738	2,978,557	2,977,525	2,547,882	29,773	2,577,655	399,515	355	-	1,031	-
長 野 県	8,608,833	1,754,481	6,428,917	414,754	10,680	9,112,626	8,878,076	7,543,492	93,780	7,637,272	1,239,874	868	61	234,551	-
岐 阜 県	7,482,977	1,558,568	5,601,811	278,644	43,954	6,760,672	6,709,743	5,729,955	74,557	5,804,512	903,990	1,215	27	50,928	-
静 岡 県	12,879,376	3,129,329	9,693,140	25,519	31,388	13,464,886	13,425,323	11,496,465	105,914	11,602,379	1,821,696	1,120	128	39,563	-
愛 知 県	20,843,653	4,447,871	15,530,606	769,074	96,103	20,503,458	20,383,374	17,369,905	204,894	17,574,799	2,803,690	4,806	79	120,038	47
三 重 県	6,976,369	1,396,100	5,536,099	31,196	12,973	6,570,496	6,548,281	5,605,555	47,518	5,653,073	894,576	605	27	22,215	-
滋 賀 県	4,886,974	1,133,419	3,708,500	36,735	8,320	5,314,637	5,300,536	4,520,186	44,029	4,564,216	735,808	513	-	14,102	-
京 都 府	7,122,017	1,483,476	5,208,726	414,653	15,161	7,435,860	7,237,896	6,140,738	104,198	6,244,935	992,820	5	135	197,965	-
大 阪 府	24,322,742	4,704,137	18,493,858	1,074,818	49,929	25,751,379	23,735,683	19,966,419	473,180	20,439,599	3,295,568	484	33	57,202	1,958,494
兵 庫 県	16,005,918	3,364,545	12,220,585	368,897	51,891	16,669,330	16,348,076	13,940,603	161,107	14,101,710	2,245,207	1,159	-	321,254	-
奈 良 県	4,264,718	939,117	3,200,080	116,905	8,616	4,260,649	4,168,408	3,534,965	47,308	3,582,273	585,882	237	15	92,241	-
和歌山県	4,439,528	850,987	3,405,247	165,985	17,309	4,202,090	4,077,629	3,445,649	55,917	3,501,566	576,011	52	-	124,460	-
鳥 取 県	2,513,649	460,835	2,042,721	1,626	8,468	2,726,294	2,621,813	2,222,626	9,721	2,232,348	389,213	253	-	28,346	76,135
島 根 県	3,268,378	657,131	2,574,682	8,000	28,565	3,618,106	3,502,939	2,966,767	12,170	2,978,938	523,673	312	16	115,168	-
岡 山 県	6,864,014	1,285,419	5,452,179	111,245	15,171	7,074,716	6,983,350	5,956,043	41,891	5,997,934	985,149	267	-	91,366	-
広 島 県	10,832,726	1,802,758	8,519,465	487,373	23,130	10,557,624	10,049,192	8,559,112	71,038	8,630,150	1,418,942	76	24	508,433	-
山 口 県	6,380,190	1,266,434	4,708,317	391,823	13,617	6,588,559	6,259,336	5,295,442	38,200	5,333,642	925,413	281	-	329,222	-
徳 島 県	3,519,551	649,008	2,767,026	101,465	2,052	3,253,998	3,188,258	2,688,068	31,698	2,719,765	468,301	191	-	65,740	-
香 川 県	3,681,178	847,445	2,824,170	-	9,563	4,162,914	4,114,241	3,528,260	32,678	3,560,938	553,160	143	-	48,673	-
愛 媛 県	5,694,205	1,039,818	4,556,491	83,109	14,787	5,867,986	5,743,668	4,858,570	34,559	4,893,129	849,265	1,261	13	124,319	-
高 知 県	3,398,067	609,173	2,675,434	103,027	10,433	3,358,698	3,253,737	2,755,774	22,006	2,777,780	475,770	187	-	93,149	11,812
福 岡 県	17,041,825	2,878,734	13,395,230	710,183	57,678	17,865,927	16,775,482	14,094,373	171,052	14,265,425	2,508,283	1,774	-	472,036	618,409
佐 賀 県	3,555,913	665,270	2,884,692	-	5,951	3,662,890	3,595,885	3,013,243	26,082	3,039,326	556,182	319	59	41,140	25,865
長 崎 県	5,998,240	1,135,551	4,849,197	1,653	11,839	6,316,640	6,246,190	5,245,155	55,638	5,300,794	945,100	296	-	70,451	-
熊 本 県	6,469,217	1,100,399	5,135,075	226,086	7,656	6,259,296	6,233,565	5,292,466	45,524	5,337,990	895,470	25	79	25,732	-
大 分 県	5,120,142	919,105	4,196,989	-	4,048	5,193,476	5,191,310	4,347,456	32,633	4,380,088	811,123	98	-	2,166	-
宮 崎 県	4,342,644	923,114	3,410,245	-	9,284	4,827,380	4,742,055	4,001,123	34,424	4,035,547	706,021	486	-	85,326	-
鹿児島県	7,097,656	1,001,176	5,813,247	274,121	9,112	7,266,962	6,873,332	5,755,279	53,087	5,808,367	1,064,521	445	-	355,216	38,414
沖 縄 県	5,165,628	729,445	4,307,319	110,141	18,722	4,169,221	4,152,909	3,490,222	28,075	3,518,297	634,312	300	-	16,312	-
市 町 村	414,039,768	82,636,868	317,279,395	12,820,520	1,302,986	414,210,574	402,210,367	342,294,642	3,926,259	346,220,901	55,954,624	33,761	1,081	9,233,626	2,766,581

第8-2表 都道府県別経理状況 (再掲)退職者医療分・収支状況

	(単位：千円)											
	保険料(税)						収納滞納繰越状況					
	現年分						滞納繰越分					
	調定額	収納額	還付未済額	不納欠損額	未収額	(再掲)調定額 居所不明者分	調定額	収納額	還付未済額	不納欠損額	未収額	(再掲)調定額 居所不明者分
北海道	5,153,668	5,019,875	432	22	133,772	437	846,762	197,633	57	154,167	494,962	623
青森県	1,665,110	1,544,747	1,446	180	120,183	-	422,525	92,908	13	48,779	280,838	-
岩手県	1,497,903	1,452,983	190	82	44,837	-	296,066	71,739	-	17,593	206,734	-
宮城県	2,161,455	2,099,784	476	50	61,622	-	442,851	107,986	33	56,570	278,295	645
秋田県	1,212,421	1,165,400	21	16	47,005	-	323,809	63,187	-	39,682	220,940	-
山形県	1,827,042	1,764,599	148	24	62,420	-	466,481	91,362	-	44,589	330,530	-
福島県	2,218,740	2,134,029	251	3	84,708	-	577,505	139,392	19	44,352	393,761	-
茨城県	3,536,400	3,433,614	445	202	102,585	-	1,108,982	186,377	19	80,896	841,709	-
栃木県	2,741,008	2,633,066	749	238	107,704	-	717,822	168,134	62	63,103	486,586	-
群馬県	2,400,463	2,323,422	5	269	76,773	-	682,024	125,129	-	44,954	511,941	-
埼玉県	7,016,053	6,785,988	2,602	482	229,583	-	2,619,268	459,650	201	228,815	1,930,802	132
千葉県	5,871,657	5,641,893	1,295	191	229,573	-	1,499,398	367,602	49	141,832	989,965	-
東京都	10,310,495	9,828,021	3,299	1,226	481,248	134	2,306,615	668,745	88	328,701	1,309,169	619
神奈川県	7,245,872	7,073,362	2,319	168	172,343	7	1,168,803	305,379	149	210,629	652,795	180
新潟県	2,782,098	2,702,479	275	-	79,619	-	606,343	106,815	16	27,092	472,437	-
富山県	1,354,362	1,328,119	143	-	26,243	-	288,127	48,800	9	12,334	226,993	-
石川県	1,287,276	1,241,227	52	-	46,049	-	320,752	72,278	-	21,274	227,200	-
福井県	1,174,097	1,128,147	320	-	45,950	-	249,462	71,625	-	11,642	166,195	-
山梨県	1,149,483	1,116,981	398	-	32,502	21	197,429	58,676	1	13,806	124,947	23
長野県	2,912,184	2,832,294	248	-	79,890	-	469,545	122,376	51	39,559	307,610	-
岐阜県	2,471,777	2,403,624	146	-	68,153	4	336,410	84,016	-	33,844	218,551	403
静岡県	5,053,918	4,901,682	906	17	152,220	-	1,074,777	232,266	61	129,484	713,027	26
愛知県	6,965,977	6,800,188	2,798	22	165,767	41	1,487,027	327,465	155	143,945	1,015,617	99
三重県	2,252,819	2,180,925	36	-	71,894	-	468,335	133,709	-	23,117	311,509	-
滋賀県	1,842,338	1,805,376	174	-	36,962	-	320,244	55,528	19	31,712	233,004	-
京都府	2,408,738	2,342,543	661	-	66,194	-	320,954	86,687	54	45,814	188,452	-
大阪府	7,768,855	7,484,040	2,463	-	284,815	786	2,120,133	399,266	134	246,813	1,474,054	751
兵庫県	5,325,358	5,187,567	1,935	0	137,790	-	1,228,428	244,953	33	138,652	844,823	129
奈良県	1,450,845	1,414,499	20	-	36,346	-	253,807	45,940	60	39,959	167,909	-
和歌山県	1,314,447	1,276,757	34	67	37,624	-	206,346	57,885	-	9,239	139,222	296
鳥取県	767,388	743,726	24	2	23,661	-	100,454	28,188	-	14,200	58,066	-
島根県	1,040,225	1,008,979	14	186	31,060	-	87,187	30,757	-	10,554	45,876	-
岡山県	2,053,849	1,992,630	551	-	61,219	-	313,946	108,294	12	32,382	173,270	-
広島県	2,860,434	2,756,763	644	3	103,668	-	614,637	153,765	5	91,602	369,269	-
山口県	1,966,461	1,913,776	274	-	52,684	-	378,363	89,993	6	44,199	244,170	-
徳島県	986,228	959,936	203	-	26,292	-	162,252	32,184	18	26,514	103,553	-
香川県	1,265,497	1,230,809	22	-	34,687	-	164,126	48,662	-	16,938	98,526	-
愛媛県	1,638,126	1,594,502	13	100	43,524	-	175,190	56,730	-	26,816	91,644	-
高知県	943,913	915,919	137	-	27,994	-	149,052	61,364	36	17,528	70,160	-
福岡県	4,568,057	4,440,768	1,585	74	127,215	151	948,094	208,239	127	111,185	628,670	642
佐賀県	1,005,610	987,464	60	2	18,143	-	135,269	42,764	0	9,117	83,388	-
長崎県	1,733,057	1,682,555	139	-	50,502	-	554,821	77,237	1	18,371	459,213	-
熊本県	1,725,494	1,652,312	1,004	14	73,168	-	368,240	73,190	1	40,085	254,964	-
大分県	1,393,776	1,357,328	391	125	36,323	-	256,318	57,630	10	25,593	173,095	-
宮崎県	1,458,206	1,407,256	340	8	50,942	2	282,002	60,673	1	22,157	199,172	-
鹿児島県	1,587,118	1,534,399	243	7	52,712	16	358,120	87,035	3	31,906	239,179	-
沖縄県	1,108,595	1,090,207	797	1	18,387	55	122,850	30,455	18	9,881	82,514	7
市町村	130,474,892	126,316,557	30,727	3,779	4,154,556	1,653	28,597,949	6,440,668	1,519	3,021,975	19,135,306	4,577

第8-3表 都道府県別経理状況

－(再掲)介護分・収入支出－

(単位：千円)

	収 入 決 算 額												支 出 決 算 額	
	保 険 料 (税)			国 庫 支 出 金					都 道 府 県 支 出 金		繰 入 金		介 護 納 付 金	そ の 他 の 支 出
	計	一般被保険者分	退職被保険者等分	計	事務費負担金	療養給付費等負担金	普通調整金	特別対策費金	第一号都道府県調整交付金	そ の 他	保険基盤安定(保険税軽減分)	保険基盤安定(保険者支援分)		
北海道	10,441,870	9,499,844	942,026	12,415,705	－	9,325,003	3,090,702	－	1,900,078	－	1,762,971	873,903	29,140,634	16,267
青森県	3,168,352	2,861,398	306,954	4,229,450	－	3,006,029	1,223,421	－	682,515	－	558,635	283,190	9,393,840	3,030
岩手県	2,446,017	2,151,000	295,016	3,137,209	－	2,270,646	866,563	－	475,915	－	374,239	195,712	7,095,769	2,376
宮城県	4,581,619	4,170,591	411,027	4,971,674	－	3,773,917	1,197,757	－	880,536	－	727,541	361,629	12,268,387	493,109
秋田県	1,872,716	1,632,497	240,218	2,778,341	－	1,864,274	914,067	－	384,773	－	342,619	173,500	5,825,856	－
山形県	2,388,034	2,025,624	362,409	2,722,752	－	1,968,282	754,470	－	508,693	－	308,373	172,539	6,150,881	2,749
福島県	4,038,304	3,592,765	445,539	4,831,892	－	3,709,808	1,122,084	－	755,121	－	562,741	318,031	11,593,149	7,598
茨城県	6,713,861	6,075,981	637,880	7,584,504	－	6,023,647	1,560,857	－	1,164,632	－	787,763	428,037	18,823,898	45,262
栃木県	4,573,112	4,077,114	495,998	4,948,345	－	3,874,647	1,073,698	－	754,227	－	551,017	301,917	12,108,273	318
群馬県	4,243,161	3,823,111	420,049	4,712,534	－	3,709,091	1,003,443	－	678,585	－	525,156	284,453	11,590,911	1,251
埼玉県	12,487,059	11,376,079	1,110,980	16,550,753	－	13,060,082	3,490,671	－	3,884,744	－	1,092,367	642,007	40,812,755	132,101
千葉県	13,339,656	12,240,304	1,099,352	13,742,149	－	11,220,225	2,521,924	－	2,291,710	－	1,403,941	780,685	35,128,698	6,705
東京都	30,839,348	28,895,729	1,943,619	26,906,675	－	24,912,112	1,994,563	－	6,085,658	－	3,188,030	1,737,780	77,850,349	112,130
神奈川県	20,242,586	18,784,424	1,458,162	17,575,624	－	15,190,442	2,385,182	－	2,877,924	－	1,794,894	1,118,265	47,470,131	126,033
新潟県	4,194,920	3,637,473	557,446	5,031,811	－	3,631,191	1,400,620	－	898,841	－	549,393	312,214	11,347,471	4,650
富山県	1,579,359	1,325,384	253,976	1,794,336	－	1,359,797	434,539	－	268,783	－	205,881	98,705	4,249,364	412
石川県	2,159,752	1,920,802	238,950	2,149,290	－	1,688,247	461,043	－	334,085	－	291,761	152,985	5,275,771	1,069
福井県	1,377,369	1,161,989	215,380	1,456,322	－	1,113,529	342,793	－	310,909	－	150,648	81,867	3,479,777	558
山梨県	2,062,364	1,852,815	209,548	2,119,713	－	1,698,569	421,144	－	390,734	－	264,166	141,354	5,308,028	605
長野県	4,257,802	3,659,944	597,858	4,857,701	－	3,610,101	1,247,600	－	660,589	－	493,815	289,197	11,281,565	1,616
岐阜県	4,309,299	3,848,484	460,815	4,266,616	－	3,468,630	797,986	－	748,230	－	463,878	265,044	10,839,470	524
静岡県	8,466,213	7,480,100	986,113	7,811,277	－	6,583,384	1,227,893	－	1,288,265	－	885,548	492,098	20,573,075	924
愛知県	14,147,054	12,860,267	1,286,787	12,712,947	－	11,512,745	1,200,202	－	2,960,468	－	1,577,900	843,965	35,977,328	3,102
三重県	3,453,894	3,006,882	447,012	3,656,768	－	2,836,388	820,380	－	530,519	－	444,883	232,856	8,863,713	2,496
滋賀県	2,447,833	2,083,429	364,403	2,775,931	－	2,061,048	714,883	－	558,741	－	304,205	160,676	6,440,774	－
京都府	4,491,244	4,015,501	475,743	5,379,679	－	3,965,939	1,413,740	－	866,754	－	809,957	413,527	12,393,559	10,676
大阪府	17,741,203	16,196,470	1,544,733	20,817,000	－	15,663,564	5,153,436	－	2,936,943	－	3,535,111	1,724,494	48,948,638	15,018
兵庫県	9,915,110	8,853,869	1,061,241	11,819,033	－	8,757,368	3,061,665	－	1,611,919	－	1,698,066	853,745	27,366,774	2,383
奈良県	2,382,899	2,117,947	264,952	3,404,748	－	2,397,494	1,007,254	－	686,445	－	455,052	207,727	7,492,168	3,378
和歌山県	2,206,630	1,966,996	239,634	2,851,229	－	2,046,209	805,020	－	475,254	－	398,939	187,036	6,394,402	2,740
鳥取県	1,012,320	857,524	154,796	1,338,244	－	929,021	409,223	－	189,474	－	171,598	87,037	2,903,191	53
島根県	1,204,073	1,004,216	199,857	1,297,566	－	962,637	334,929	－	190,565	－	160,533	86,749	3,008,241	487
岡山県	2,917,169	2,532,588	384,582	3,977,336	－	2,804,174	1,173,162	－	521,368	－	469,654	236,886	8,763,044	9,231
広島県	4,646,836	4,091,384	555,451	5,402,825	－	4,022,016	1,380,809	－	740,099	－	659,516	360,221	12,568,799	6,720
山口県	2,487,202	2,106,782	380,420	2,852,064	－	2,071,489	780,575	－	391,496	－	376,952	200,590	6,473,403	1,275
徳島県	1,208,074	1,036,007	172,067	1,848,950	－	1,272,116	576,834	－	311,999	－	253,015	122,378	3,975,363	633
香川県	1,463,566	1,244,158	219,408	2,056,900	－	1,467,144	589,756	－	373,518	－	238,234	114,319	4,584,825	－
愛媛県	2,238,224	1,954,387	283,838	3,691,801	－	2,468,226	1,223,575	－	494,142	－	418,847	214,991	7,713,207	1,483
高知県	1,509,563	1,330,085	179,478	1,842,960	－	1,343,525	499,435	－	332,169	－	260,937	132,819	4,198,515	8,527
福岡県	8,344,432	7,508,898	835,534	11,231,245	－	8,163,233	3,068,012	－	1,876,155	－	1,572,870	766,498	25,510,103	42,865
佐賀県	1,901,951	1,710,949	191,002	1,948,868	－	1,461,214	487,654	－	339,672	－	251,467	140,277	4,566,293	202
長崎県	3,011,886	2,676,360	335,526	3,771,897	－	2,717,764	1,054,133	－	619,277	－	532,553	282,961	8,493,011	2,738
熊本県	3,650,652	3,346,972	303,679	4,787,577	－	3,504,502	1,283,075	－	922,261	－	598,896	316,026	10,951,568	97,481
大分県	1,873,789	1,634,670	239,119	2,830,954	－	1,906,727	924,227	－	441,310	－	345,017	165,924	5,958,523	2,316
宮崎県	2,621,669	2,346,835	274,834	3,116,996	－	2,243,272	873,724	－	579,052	－	434,268	232,030	7,010,224	1,059
鹿児島県	2,909,384	2,619,019	290,364	4,760,062	－	3,183,314	1,576,748	－	593,073	－	589,501	284,211	9,947,856	6,304
沖縄県	2,603,349	2,421,919	181,430	5,570,253	－	3,626,443	1,943,810	－	884,099	－	631,503	292,735	11,332,635	5,379
医師	6,712,854	6,712,854	・	2,454,884	4,955	2,449,930	・	－	－	－	－	－	8,938,691	12,477
歯科医師	4,480,122	4,480,122	・	2,096,849	2,404	2,094,445	・	－	－	－	－	－	6,285,900	186
薬剤師	873,790	873,790	・	353,763	794	352,969	・	－	－	－	－	－	1,170,297	70
一般業種	5,153,691	5,153,691	・	3,680,646	10,082	3,670,564	・	－	－	－	－	－	8,350,817	865
建設関係	17,035,709	17,035,709	・	19,020,966	32,220	18,988,745	・	－	－	－	－	－	35,009,269	68,359
全国土木	11,551,483	11,551,483	・	1,227,403	2,769	1,224,634	・	－	－	－	－	－	11,357,681	－
市町村	252,172,776	227,617,570	24,555,206	282,338,502	－	220,449,221	61,889,281	－	48,652,319	－	34,474,851	18,165,790	689,444,209	1,185,833
組合	45,807,648	45,807,648	・	28,834,510	53,223	28,781,287	・	－	－	－	－	－	71,112,655	81,957
合計	297,980,424	273,425,218	24,555,206	311,173,012	53,223	249,230,508	61,889,281	－	48,652,319	－	34,474,851	18,165,790	760,556,864	1,267,790

第8-4表 都道府県別経理状況

－（再掲）後期高齢者支援金等分・収入支出－

（単位：千円）

	収 入 決 算 額										支 出 決 算 額	
	保 険 料 （ 税 ）			国 庫 支 出			金			都道府県支出金	後 期 高 齢 者 支 援 金 等	そ の 他 の 支 出
	計	一般被保険者分	退職被保険者等分	計	事務費負担金	療養給付費等 負担金	普 通 調 整 金 交 付 金	特 別 調 整 金 交 付 金	特 別 対 策 費 金 補 助 金	そ の 他		
北 海 道	25,925,096	24,925,445	999,651	30,362,811	－	22,894,439	7,468,372	－	－	－	74,084,042	28,999
青 森 県	7,003,767	6,695,611	308,157	8,969,227	－	6,452,525	2,516,702	－	－	－	21,027,968	5,782
岩 手 県	5,522,902	5,233,451	289,451	7,161,166	－	5,192,937	1,968,229	－	－	－	16,948,203	5,700
宮 城 県	10,818,878	10,408,592	410,286	11,770,252	－	9,060,707	2,709,545	－	－	－	30,147,281	1,028,144
秋 田 県	4,253,876	4,017,406	236,470	6,104,295	－	4,220,805	1,883,490	－	－	－	13,934,128	－
山 形 県	5,595,962	5,234,321	361,642	5,749,967	－	4,304,688	1,445,279	－	－	－	14,393,211	4,805
福 島 県	9,607,120	9,126,161	480,959	10,815,863	－	8,346,122	2,469,741	－	－	－	27,181,901	2,244
茨 城 県	16,243,943	15,563,659	680,283	18,667,746	－	14,332,481	4,335,265	－	－	－	46,528,006	9,357
栃 木 県	11,480,559	10,935,048	545,511	11,397,363	－	9,031,718	2,365,645	－	－	－	29,523,421	605
群 馬 県	10,164,677	9,727,448	437,229	12,445,160	－	9,359,333	3,085,827	－	－	－	30,362,691	2,246
埼 玉 県	36,106,316	34,757,770	1,348,546	43,081,362	－	33,519,054	9,562,308	－	－	－	107,870,271	242,059
千 葉 県	32,858,492	31,738,608	1,119,884	36,841,247	－	29,254,230	7,587,017	－	－	－	93,811,465	12,426
東 京 都	74,174,557	72,093,226	2,081,330	68,239,281	－	60,837,371	7,401,910	－	－	－	193,841,815	78,797
神奈川県	50,151,935	48,671,098	1,480,838	44,931,095	－	38,691,796	6,239,299	－	－	－	123,754,107	140,515
新 潟 県	10,849,324	10,281,060	568,264	11,927,692	－	8,888,242	3,039,450	－	－	－	29,383,724	12,171
富 山 県	4,444,235	4,192,861	251,374	5,057,604	－	3,836,504	1,221,100	－	－	－	12,631,274	797
石 川 県	5,313,412	5,084,218	229,195	5,806,977	－	4,505,915	1,301,062	－	－	－	14,620,766	2,781
福 井 県	3,474,634	3,249,670	224,964	3,844,466	－	2,894,872	949,594	－	－	－	9,549,563	1,194
山 梨 県	4,879,927	4,657,530	222,397	5,064,050	－	3,960,924	1,103,126	－	－	－	12,864,143	1,119
長 野 県	10,554,867	9,952,237	602,630	11,803,209	－	8,866,082	2,937,127	－	－	－	29,187,905	3,582
岐 阜 県	11,043,985	10,575,582	468,403	11,419,922	－	9,084,063	2,335,859	－	－	－	29,349,139	756
静 岡 県	21,461,188	20,441,715	1,019,473	19,629,251	－	16,460,316	3,168,935	－	－	－	53,499,707	1,225
愛 知 県	37,957,925	36,561,978	1,395,947	35,413,348	－	30,624,528	4,788,820	－	－	－	98,526,983	54,718
三 重 県	9,336,481	8,864,924	471,557	9,242,438	－	7,361,727	1,880,711	－	－	－	24,040,563	1,761
滋 賀 県	6,525,757	6,162,482	363,275	6,796,629	－	5,286,690	1,509,939	－	－	－	17,383,102	－
京 都 府	11,889,410	11,418,684	470,727	14,294,113	－	10,766,383	3,527,730	－	－	－	34,647,297	27,189
大 阪 府	47,524,678	45,887,644	1,637,034	53,295,216	－	40,664,625	12,630,591	－	－	－	130,122,808	29,726
兵 庫 県	25,603,905	24,595,202	1,008,703	30,781,503	－	23,225,564	7,555,939	－	－	－	74,421,298	4,332
奈 良 県	6,146,487	5,890,037	256,450	8,335,430	－	6,121,565	2,213,865	－	－	－	19,802,970	6,120
和歌山県	5,278,599	5,034,544	244,055	6,855,882	－	4,930,676	1,925,206	－	－	－	15,964,252	5,299
鳥 取 県	2,625,485	2,469,178	156,306	3,049,857	－	2,233,817	816,040	－	－	－	7,438,416	43
島 根 県	2,868,154	2,685,392	182,762	3,237,826	－	2,452,339	785,487	－	－	－	8,162,994	－
岡 山 県	9,011,463	8,579,977	431,486	10,085,134	－	7,590,506	2,494,628	－	－	－	24,666,076	23,751
広 島 県	12,959,086	12,406,118	552,968	14,117,506	－	10,976,641	3,140,865	－	－	－	35,758,657	13,666
山 口 県	6,619,327	6,262,132	357,196	7,549,810	－	5,690,083	1,859,727	－	－	－	18,721,161	2,539
徳 島 県	3,037,803	2,866,535	171,267	4,308,954	－	3,003,061	1,305,893	－	－	－	9,849,149	1,247
香 川 県	3,882,241	3,669,601	212,641	5,419,315	－	3,947,678	1,471,637	－	－	－	12,850,724	－
愛 媛 県	6,544,067	6,216,478	327,589	8,668,199	－	6,148,893	2,519,306	－	－	－	19,976,281	2,667
高 知 県	3,647,768	3,458,963	188,805	4,570,853	－	3,307,062	1,263,791	－	－	－	10,786,745	5,755
福 岡 県	23,372,722	22,436,270	936,452	28,963,300	－	21,338,197	7,625,103	－	－	－	68,741,479	39,367
佐 賀 県	3,930,653	3,756,637	174,016	4,793,749	－	3,468,214	1,325,535	－	－	－	11,314,297	433
長 崎 県	5,925,683	5,636,829	288,854	9,026,370	－	6,344,922	2,681,448	－	－	－	20,748,439	3,692
熊 本 県	8,473,914	8,151,485	322,429	11,449,173	－	8,247,613	3,201,560	－	－	－	26,553,778	239,044
大 分 県	4,891,155	4,634,021	257,134	6,945,294	－	4,851,711	2,093,583	－	－	－	15,739,607	28,401
宮 崎 県	5,767,997	5,497,676	270,321	7,358,091	－	5,260,891	2,097,200	－	－	－	17,065,099	2,645
鹿児島県	7,483,243	7,153,104	330,139	10,543,791	－	7,346,371	3,197,420	－	－	－	23,775,373	13,248
沖 縄 県	5,934,745	5,724,143	210,602	12,192,289	－	7,892,918	4,299,371	－	－	－	25,236,527	8,252
医 師	12,402,731	12,402,731	・	3,632,912	－	3,632,912	・	－	－	－	16,811,959	4,614
歯科医師	10,217,449	10,217,449	・	3,970,072	－	3,970,072	・	－	－	－	14,467,622	808
薬 剤 師	1,807,090	1,807,090	・	548,017	－	548,017	・	－	－	－	2,400,196	209
一般業種	11,214,280	11,214,280	・	8,098,973	－	8,098,973	・	－	－	－	18,516,796	3,755
建設関係	37,185,152	37,185,152	・	41,572,636	－	41,572,636	・	－	－	－	75,851,326	104,927
全国土木	23,238,645	23,238,645	・	1,584,889	－	1,584,889	・	－	－	－	22,550,386	－
市 町 村	639,168,401	613,582,748	25,585,652	708,384,075	－	553,077,798	155,306,277	－	－	－	1,786,788,806	2,099,200
組 合	96,065,347	96,065,347	・	59,407,498	－	59,407,498	・	－	－	－	150,598,284	114,314
合 計	735,233,747	709,648,095	25,585,652	767,791,573	－	612,485,296	155,306,277	－	－	－	1,937,387,090	2,213,514

第9-1表 都道府県、業種別経理状況 ―経理関係諸率―

(単位：円)

	1世帯当たり保険料(税) 調定額(現年度分)		経 理 関 係 諸 率 (被 保 険 者 1 人 当 た り 諸 費)																	
			保 険 料 (税) 現 年 分						収 入 庫 支 出 金											
									療 養 給 付 費 金 交 付 金		前 期 高 齢 者 交 付 金									
	総 数			(再 掲) 退 職 被 保 険 者 等 分			事 務 費 負 担 金	療 養 給 付 費 等 負 担 金					高 額 医 療 費 共 同 事 業 負 担 金	特 定 健 康 診 査 等 負 担 金	普 通 調 整 交 付 金	特 別 調 整 交 付 金	出 産 育 児 一 時 金 補 助 金 等	特 別 対 策 費 補 助 金	計	
調 定 額	収 納 額	収 納 率	調 定 額	収 納 額	収 納 率															
					%			%												
北海道	148,093	146,954	92,244	85,705	93.04	104,588	101,873	97.41	-	80,590	3,156	363	27,647	4,318	11	-	116,086	15,885	115,867	
青森県	151,497	130,250	88,701	79,619	89.76	100,314	93,063	92.77	-	77,640	2,622	500	31,387	5,506	3	-	117,658	15,757	77,889	
岩手県	135,719	113,762	81,780	76,207	93.19	89,899	87,203	97.00	-	74,970	2,179	630	23,540	24,322	7	-	125,648	18,365	107,912	
宮城県	159,461	144,357	94,740	86,722	91.64	111,570	108,387	97.15	-	76,330	2,682	618	19,447	20,862	116	-	120,054	12,355	101,510	
秋田県	132,389	103,839	80,201	73,875	92.13	83,517	80,278	96.12	-	74,331	3,908	574	33,209	2,697	1	-	114,720	21,944	125,627	
山形県	168,623	128,538	97,831	91,271	93.29	104,028	100,473	96.58	-	72,904	2,597	582	25,538	2,728	59	-	104,408	23,884	105,859	
福島県	141,341	116,286	82,814	74,610	90.10	90,928	87,457	96.18	-	75,352	2,456	552	20,040	24,776	9,377	-	132,553	17,558	89,648	
茨城県	162,718	145,429	91,806	83,199	90.64	106,602	103,503	97.09	-	70,424	2,196	413	16,999	4,518	15	-	94,565	13,897	80,934	
栃木県	174,231	154,466	99,294	88,307	88.94	113,631	109,156	96.06	-	70,702	2,232	431	17,222	5,126	9	-	95,721	14,653	89,060	
群馬県	164,832	146,692	94,022	86,239	91.73	108,830	105,337	96.79	-	70,561	2,323	577	19,572	2,683	11	-	95,727	14,070	93,765	
埼玉県	152,444	150,262	90,497	81,436	90.00	109,528	105,937	96.72	-	69,837	2,288	507	13,426	1,143	19	-	87,220	11,158	104,489	
千葉県	159,525	158,142	95,503	85,506	89.53	117,407	112,813	96.09	-	68,821	2,303	530	11,590	4,240	34	-	87,518	9,960	105,756	
東京都	151,673	158,200	99,693	87,118	87.44	121,182	115,511	95.32	-	75,976	2,506	631	5,938	1,302	31	-	86,384	8,461	76,858	
神奈川県	161,069	172,340	99,306	91,743	92.40	124,346	121,385	97.62	-	70,588	2,346	421	6,137	2,311	13	-	81,817	9,483	109,040	
新潟県	149,366	121,362	89,160	83,719	93.91	99,053	96,218	97.14	-	69,518	2,155	623	23,775	3,064	60	-	99,195	18,767	121,345	
富山県	149,946	121,982	93,649	88,631	94.64	100,547	98,598	98.06	-	65,099	2,019	700	18,447	3,803	14	-	90,082	20,704	144,956	
石川県	166,372	130,980	100,995	93,891	92.97	107,921	104,060	96.42	-	73,996	2,604	648	20,916	4,121	2	-	102,287	17,524	141,229	
福井県	158,806	133,435	94,700	87,869	92.79	108,331	104,092	96.09	-	72,820	2,768	377	22,127	2,382	-	-	100,474	20,492	128,237	
山梨県	173,683	154,252	100,243	93,273	93.05	114,833	111,587	97.17	-	74,394	2,327	490	19,757	3,839	3	-	100,810	13,903	99,890	
長野県	146,933	127,952	86,522	81,598	94.31	97,905	95,219	97.26	-	69,666	2,399	591	21,278	3,905	3	-	97,843	18,854	114,261	
岐阜県	175,005	158,234	99,970	92,943	92.98	119,294	116,005	97.24	-	69,421	2,394	543	15,072	4,339	48	-	91,818	13,476	119,247	
静岡県	168,531	150,186	99,762	91,034	91.27	116,385	112,880	96.99	-	68,776	2,231	509	10,701	2,203	11	-	84,431	14,867	113,983	
愛知県	163,628	156,948	96,701	90,578	93.72	115,119	112,379	97.62	-	67,884	2,244	572	6,778	1,926	49	-	79,453	11,656	96,951	
三重県	153,450	147,910	92,231	84,654	91.79	109,339	105,850	96.81	-	71,800	2,555	675	18,690	3,390	0	-	97,111	16,073	123,462	
滋賀県	160,624	149,069	93,762	88,239	94.12	111,569	109,331	97.99	-	69,212	2,574	540	18,978	2,352	1	-	93,656	18,367	117,370	
京都府	139,068	149,102	85,785	80,448	93.80	109,121	106,122	97.25	-	70,462	2,818	446	24,584	3,195	12	-	101,517	12,340	125,652	
大阪府	146,112	158,902	88,524	79,821	90.29	115,079	110,860	96.34	-	76,795	2,869	431	26,967	2,738	41	-	109,842	10,721	110,925	
兵庫県	147,645	157,169	89,673	83,455	93.11	114,129	111,176	97.41	-	72,746	2,831	487	23,548	2,797	21	-	102,431	12,459	121,780	
奈良県	152,746	160,120	88,146	82,582	93.72	107,502	104,809	97.49	-	70,300	2,462	442	24,413	3,701	0	-	101,317	13,489	119,102	
和歌山県	152,040	160,357	87,437	81,113	92.82	110,830	107,652	97.13	-	75,480	2,568	465	30,461	5,579	0	-	114,554	15,497	101,990	
鳥取県	142,254	118,846	86,172	79,719	92.52	94,436	91,524	96.92	-	71,909	2,780	508	28,963	5,294	10	-	109,464	23,254	122,240	
島根県	152,092	135,305	95,324	91,022	95.49	107,151	103,933	97.00	-	75,365	2,927	697	25,909	5,382	-	-	110,280	25,612	156,966	
岡山県	143,190	138,811	87,685	80,356	91.65	105,148	102,014	97.02	-	73,911	2,669	412	26,435	4,055	127	-	107,611	17,839	148,314	
広島県	150,662	140,569	93,240	85,117	91.29	105,178	101,366	96.38	-	75,119	2,727	409	20,458	8,009	32	-	106,754	18,790	143,419	
山口県	152,324	154,693	96,299	88,951	92.39	112,215	109,209	97.32	-	74,583	3,005	398	25,360	3,575	13	-	106,933	20,644	161,578	
徳島県	147,623	142,932	89,120	81,585	91.55	107,538	104,671	97.33	-	83,085	3,100	563	37,685	7,416	41	-	131,891	18,783	115,840	
香川県	148,010	137,047	90,214	83,427	92.48	104,423	101,560	97.26	-	76,735	3,060	601	27,419	3,757	25	-	111,597	18,119	152,174	
愛媛県	135,923	129,938	82,676	77,056	93.21	96,965	94,383	97.34	-	76,700	2,453	430	34,275	3,243	33	-	117,134	17,224	121,458	
高知県	137,151	130,123	84,740	79,091	93.36	100,448	97,469	97.03	-	79,649	3,037	517	33,044	5,534	0	-	121,781	17,788	133,402	
福岡県	137,431	136,258	83,451	77,001	92.33	101,177	98,358	97.22	-	81,782	3,004	445	31,537	5,412	10	-	122,190	15,000	100,385	
佐賀県	176,783	142,015	99,923	94,889	94.97	108,410	106,454	98.20	-	90,480	2,841	492	34,418	9,808	-	-	138,040	20,184	113,420	
長崎県	142,339	137,001	84,285	78,618	93.29	101,071	98,125	97.09	-	86,449	2,955	611	34,960	14,231	10	-	139,216	19,332	120,789	
熊本県	154,346	124,738	88,732	81,004	91.29	96,310	92,226	95.76	-	88,030	2,816	581	35,920	8,728	0	-	136,075	14,167	99,719	
大分県	137,915	136,725	84,591	79,146	93.57	102,499	99,818	97.38	-	83,708	2,814	575	39,688	3,566	17	-	130,370	19,426	136,444	
宮崎県	153,107	136,511	91,024	84,037	92.33	104,195	100,554	96.51	-	80,953	2,863	526	33,969	8,381	0	-	126,692	15,950	100,122	
鹿児島県	125,079	117,469	76,449	70,098	91.71	88,350	85,415	96.68	-	91,715	3,151	622	45,087	6,629	20	-	147,225	18,531	113,296	
沖縄県	115,807	130,285	62,793	58,945	93.93	90,291	88,794	98.35	-	92,388	3,768	507	48,040	19,117	1	-	163,821	10,181		

第9-1表 都道府県、業種別経理状況（続）

－経理関係諸率－

(単位：円)

	経 理 関 係 諸 率 (被 保 険 者 1 人 当 た り 諸 費)																							
	都 道 府 県 支 出 金							連 合 会 支 出 金	共 同 事 業 交 付 金		収 入 金													
	高 額 医 療 事 業 金 共 担 費	特 定 健 康 診 査 等 費 共 担 金	第 一 号 都 道 府 県 調 整 交 付 金	第 二 号 都 道 府 県 調 整 交 付 金	広 域 化 等 支 援 基 金 支 出 金	そ の 他	保 険 基 金 安 定 (保 険 費 規 程 減 分)		保 険 基 金 安 定 (保 険 者 支 援 分)	一 般 会 計 (市 町 村 補 助)							直 診 勘 定	そ の 他 の 収 入	単 年 度 収 入 合 計	基 金 等 繰 入 金	繰 越 金	市 町 村 債 (組 合 債)	収 入 合 計	
										出 産 育 児 等 一 時 金	財 政 安 定 化 支 援 事 業	そ の 他	保 険 基 金 安 定 (保 険 費 規 程 減 分)	保 険 基 金 安 定 (保 険 者 支 援 分)	基 準 超 過 費 用	職 員 給 与 費 等								出 産 育 児 等 一 時 金
北 海 道	3,156	363	15,469	7,235	-	4	0	12,614	109,067	17,346	9,039	-	6,555	1,098	5,123	9,115	-	735	534,685	4,230	4,155	-	-	543,070
青 森 県	2,622	507	17,536	3,885	-	5	-	10,487	102,603	17,124	8,752	-	6,346	1,066	4,372	4,549	-	1,391	479,288	4,722	4,668	-	-	488,678
岩 手 県	2,179	642	13,778	6,885	30	833	-	8,730	103,480	14,205	7,600	-	3,636	841	6,203	2,136	-	1,849	507,189	2,480	12,788	-	-	522,456
宮 城 県	2,682	640	17,452	3,430	-	177	-	10,888	93,105	16,216	8,889	-	4,413	1,070	6,272	508	-	922	493,204	4,327	11,405	-	-	508,937
秋 田 県	3,908	581	13,833	6,917	-	1,173	-	15,630	103,898	16,692	8,446	-	3,407	500	7,914	2,918	-	792	527,546	5,428	15,036	-	-	548,010
山 形 県	2,597	554	17,194	3,130	-	1	-	10,390	101,619	14,833	8,318	-	6,070	781	2,027	2,572	-	1,469	502,271	7,890	14,413	-	-	524,574
福 島 県	2,456	554	14,051	8,144	-	22	-	9,835	105,041	13,188	7,549	-	7,034	1,370	4,952	4,928	-	2,035	502,461	1,172	30,561	165	-	534,359
茨 城 県	2,196	420	12,926	6,525	-	-	-	8,783	89,555	11,088	6,645	-	5,058	1,275	747	10,076	-	2,208	438,467	1,652	11,710	-	-	451,830
栃 木 県	2,232	440	16,047	3,036	-	-	-	9,040	90,436	13,059	7,472	-	5,482	1,175	1,309	3,089	-	1,195	450,162	2,876	13,369	-	-	466,407
群 馬 県	2,323	577	12,276	7,655	-	1,012	-	9,348	93,553	13,135	7,443	-	3,734	1,078	4,171	3,429	-	1,993	458,710	3,466	9,328	-	-	471,504
埼 玉 県	2,288	515	16,419	3,695	-	-	-	9,221	89,154	6,962	5,355	-	3,662	1,219	1,043	19,149	-	2,049	453,401	2,436	13,126	-	-	468,964
千 葉 県	2,303	537	13,034	6,517	-	2	-	9,243	85,947	9,978	6,252	-	4,598	1,089	1,226	9,598	-	1,676	448,772	2,103	10,171	-	-	461,046
東 京 都	2,506	641	18,459	2,121	-	1,741	-	10,068	96,406	9,652	6,118	-	5,586	1,499	38	33,045	-	715	455,753	266	7,852	-	-	463,871
神 奈 川 県	2,346	413	12,869	6,426	66	-	-	9,386	88,481	9,667	6,114	-	5,833	1,207	776	19,417	-	1,288	462,120	517	13,556	-	-	476,194
新 潟 県	2,155	636	17,381	1,975	-	1	9	8,711	94,431	14,047	7,825	-	5,791	739	2,706	3,801	72	3,844	491,147	2,270	7,569	-	-	500,985
富 山 県	2,019	700	12,532	6,266	-	537	-	8,055	88,819	13,627	7,356	-	4,131	706	5,146	1,321	-	869	500,358	1,298	11,436	-	-	513,091
石 川 県	2,604	648	13,634	6,817	-	1	-	10,483	101,301	15,775	8,360	-	3,514	837	5,676	3,079	-	1,160	534,873	1,802	8,202	-	-	544,877
福 井 県	2,768	377	16,422	3,597	-	4	-	11,086	96,403	13,032	7,086	-	4,722	794	4,772	9,680	6	1,651	516,012	584	6,660	-	-	523,257
山 梨 県	2,327	500	16,591	3,693	-	171	0	9,403	93,766	14,421	7,925	-	6,470	1,081	4,449	4,201	-	1,384	480,868	453	9,674	-	-	490,995
長 野 県	2,399	570	12,585	6,292	-	0	-	9,597	87,689	11,423	6,891	-	3,749	1,012	3,454	5,648	1	2,054	470,024	5,792	10,676	-	-	486,492
岐 阜 県	2,394	554	14,275	5,242	-	1,069	-	9,638	93,675	13,203	7,525	-	4,828	1,015	981	4,664	-	1,157	482,406	4,687	18,410	-	-	505,502
静 岡 県	2,231	519	12,694	7,063	-	2	-	8,993	88,285	11,835	6,788	-	3,601	1,051	1,868	6,777	-	1,540	463,906	3,710	13,928	-	-	481,544
愛 知 県	2,244	535	16,216	2,377	-	-	0	9,016	88,740	11,678	6,579	-	4,876	1,280	2,771	12,179	50	1,737	445,083	1,604	10,755	-	-	457,441
三 重 県	2,555	676	13,182	6,157	-	-	-	10,220	94,545	13,649	7,267	-	5,269	1,072	1,798	4,459	13	2,676	491,814	6,569	9,973	1,129	-	509,484
滋 賀 県	2,574	550	13,572	5,643	-	589	-	10,319	89,270	13,235	7,206	-	4,877	1,163	1,438	5,904	-	1,155	479,006	3,815	11,474	-	-	494,294
京 都 府	2,818	446	13,252	6,626	-	1	-	11,398	94,266	17,135	8,712	-	5,885	1,130	4,463	4,857	-	885	495,710	1,652	5,110	-	-	502,472
大 阪 府	2,869	440	13,881	6,941	-	522	-	11,475	103,611	18,578	9,207	-	6,647	1,333	5,472	9,362	11	970	508,492	556	3,815	-	-	512,863
兵 庫 県	2,831	493	13,379	6,709	-	435	-	11,325	106,172	15,991	8,341	-	5,211	1,101	3,982	6,819	-	1,014	508,638	2,033	9,417	-	-	520,089
奈 良 県	2,462	441	17,909	2,153	-	-	-	9,876	90,682	15,394	7,936	-	4,188	1,012	3,276	1,632	-	1,646	478,746	2,138	7,369	-	-	488,253
和 歌 山 県	2,568	470	16,351	4,045	-	602	-	10,277	101,383	16,378	8,739	-	5,430	1,131	6,454	3,718	-	1,717	497,930	2,623	7,682	-	-	508,235
鳥 取 県	2,770	518	14,189	5,778	432	7	-	11,078	102,282	16,593	8,436	-	6,431	896	5,161	3,899	-	1,313	519,359	3,481	7,403	-	-	530,243
島 根 県	2,927	697	13,673	6,792	-	9	-	11,710	105,397	15,950	8,499	-	8,748	732	7,178	2,104	10	2,025	573,948	6,473	7,663	1,056	-	589,139
岡 山 県	2,669	412	13,452	6,726	11	7	-	10,678	100,094	15,708	8,077	-	5,432	980	6,272	9,272	21	1,981	541,330	1,533	14,593	-	-	557,456
広 島 県	2,727	409	13,622	6,811	-	10	1	10,906	106,054	14,470	8,158	-	5,925	1,025	4,506	4,122	-	1,234	539,957	3,706	6,564	-	-	550,227
山 口 県	3,005	398	13,516	6,874	-	1	-	12,028	107,881	16,860	8,963	-	6,520	854	6,053	3,547	-	1,049	570,976	2,887	18,290	-	-	592,153
徳 島 県	3,100	575	20,079	2,552	-	3	-	11,795	106,986	18,498	9,453	-	6,863	849	6,522	3,758	-	1,046	544,397	4,010	14,065	-	-	562,471
香 川 県	3,060	613	18,320	2,622	-	11	1	12,240	103,119	16,062	8,230	-	4,511	975	6,209	10,535	-	1,321	558,069	2,514	3,695	-	-	564,277
愛 媛 県	2,453	413	17,398	3,584	0	4	-	9,814	103,493	17,325	8,871	-	5,310	1,019	7,160	8,042	-	1,349	522,828	964	10,281	-	-	534,073
高 知 県	3,037	527	17,989	3,950	-	10	-	12,146	108,793	17,215	8,824	-	6,805	908	6,991	6,696	53	2,231	554,215	1,688	2,812	-	-	558,716
福 岡 県	3,004	4																						

第9-1表 都道府県、業種別経理状況（続）

一経理関係諸率－

(単位：円)

	経 理 関 係 諸 率 (被 保 険 者 1 人 当 た り の 諸 費)																								
	総 務 費	後 期 高 齢 者 支 援 金 等			前 期 高 齢 者 納 付 金 等			老 人 保 健 拠 出 金			支 介 護 納 付 金	共 同 事 業 拠 出 金			保 健 事 業 費			直 診 勘 定 金 繰 出 金	そ の 他 の 支 出	単 年 度 支 出 合 計	基 金 等 積 立 金	前 年 度 繰 上 充 用 金	公 債 費 (組 合 債 費)	支 出 合 計	
		計	後 期 高 齢 者 支 援 金	事 務 費 拠 出 金	計	前 期 高 齢 者 納 付 金	事 務 費 拠 出 金	計	医 療 費 拠 出 金	事 務 費 拠 出 金		高 額 医 療 費 共 同 拠 出 金	保 険 事 業 共 同 拠 出 金	財 政 化 金	そ の 他	特 定 健 康 診 査 等 事 業 費	保 健 事 業 費								健 康 管 理 シ ス テ ム 費
北 海 道	7,957	54,807	54,804	4	37	33	4	2	-	2	21,558	12,589	109,067	25	1,801	1,149	58	758	5,384	537,078	727	2,275	2	540,081	
青 森 県	6,701	54,431	54,427	4	35	31	4	2	-	2	24,316	10,495	102,569	0	2,711	1,116	347	961	4,438	484,748	909	4,501	111	490,269	
岩 手 県	4,981	53,395	53,392	4	34	30	4	2	-	2	22,355	8,730	103,480	0	3,075	871	77	1,069	5,344	506,704	5,659	777	27	513,168	
宮 城 県	5,520	53,838	53,835	4	35	31	4	2	-	2	21,909	10,729	93,105	0	3,218	661	38	167	5,415	492,050	830	-	0	492,880	
秋 田 県	4,311	54,641	54,637	4	36	32	4	2	-	2	22,845	15,501	103,898	6	2,267	1,008	318	90	4,534	529,181	943	403	3	530,528	
山 形 県	6,500	54,381	54,378	4	36	32	4	2	-	2	23,240	10,383	101,619	1	3,051	1,324	97	447	5,033	507,124	4,799	-	0	511,923	
福 島 県	7,732	53,961	53,957	4	36	32	4	2	-	2	23,014	9,823	105,041	-	3,001	942	47	397	6,689	502,393	3,269	-	241	505,903	
茨 城 県	5,165	54,906	54,902	4	38	34	4	2	-	2	22,213	8,783	89,555	0	1,567	1,237	-	117	3,981	439,840	1,694	-	0	441,534	
栃 木 県	5,306	53,858	53,855	4	36	33	4	2	-	2	22,089	8,927	90,436	15	1,793	848	16	97	4,322	451,120	1,270	-	0	452,390	
群 馬 県	3,893	54,978	54,974	4	37	34	4	2	-	2	20,988	9,293	93,553	0	2,542	913	22	30	4,327	462,558	808	-	0	463,366	
埼 玉 県	3,735	55,040	55,037	4	38	34	4	2	-	2	20,825	9,153	89,154	0	2,976	1,115	8	15	5,254	454,737	2,667	212	1	457,617	
千 葉 県	4,699	55,230	55,227	4	38	34	4	2	-	2	20,682	9,214	85,955	0	2,740	677	40	79	4,376	449,869	1,189	5,152	67	456,277	
東 京 都	5,930	54,791	54,787	4	38	34	4	2	0	2	22,005	10,029	96,424	0	3,559	271	-	75	5,435	456,168	100	318	51	456,637	
神 奈 川 県	5,999	55,109	55,105	4	38	34	4	2	-	2	21,139	9,354	88,481	0	2,182	247	-	28	3,348	463,040	526	17	94	463,676	
新 潟 県	5,953	54,407	54,403	4	36	33	4	2	-	2	21,011	8,618	94,431	-	2,709	1,389	68	560	4,598	490,248	3,794	1,067	34	495,143	
富 山 県	5,449	54,838	54,834	4	38	34	4	2	-	2	18,448	8,075	88,819	-	3,367	1,001	-	564	4,830	498,668	4,101	-	1,249	504,019	
石 川 県	5,415	54,832	54,828	4	37	34	4	2	-	2	19,785	10,415	101,301	3	2,456	1,549	-	559	3,067	533,946	6,816	791	52	541,604	
福 井 県	5,074	54,833	54,830	4	37	34	4	2	-	2	19,981	11,071	96,403	0	2,195	1,570	315	497	3,970	516,867	470	16,934	2	534,273	
山 梨 県	5,903	54,910	54,907	4	37	33	4	2	-	2	22,657	9,308	93,766	0	2,408	1,451	71	485	4,015	480,405	892	3,673	715	485,684	
長 野 県	4,002	54,783	54,779	4	38	34	4	2	0	2	21,174	9,597	87,689	-	3,348	1,252	93	377	4,028	474,514	2,965	247	2	477,729	
岐 阜 県	5,040	55,048	55,045	4	37	34	4	2	-	2	20,331	9,574	93,679	5	2,492	862	110	676	3,914	486,381	590	-	51	487,022	
静 岡 県	3,924	54,794	54,791	4	37	33	4	2	-	2	21,071	8,925	88,285	0	2,769	812	-	22	4,078	466,291	1,368	-	101	467,760	
愛 知 県	5,014	54,733	54,729	4	38	34	4	2	-	2	19,986	9,005	88,766	1	2,777	455	-	14	3,439	447,324	783	158	52	448,317	
三 重 県	5,557	54,267	54,264	4	37	33	4	2	-	2	20,008	10,146	94,545	0	3,406	1,080	8	14	4,327	495,940	1,445	-	66	497,450	
滋 賀 県	5,173	54,715	54,711	4	38	35	4	2	-	2	20,273	10,296	89,270	2	2,808	1,095	-	256	4,647	484,843	3,256	-	142	488,241	
京 都 府	6,298	54,187	54,184	4	37	34	4	2	-	2	19,383	11,271	94,266	2	2,838	1,102	41	106	3,927	499,330	711	560	366	500,966	
大 阪 府	6,601	54,911	54,907	4	37	34	4	2	-	2	20,656	11,453	103,611	0	1,909	848	0	15	4,123	509,529	668	13,071	20	523,287	
兵 庫 県	5,740	54,529	54,525	4	37	34	4	2	-	2	20,052	11,254	106,172	-	2,094	748	-	82	3,786	510,675	915	1,129	1	512,720	
奈 良 県	4,824	54,858	54,854	4	38	34	4	2	-	2	20,755	9,846	90,671	0	2,546	671	-	452	4,045	479,443	1,274	2,746	8	483,471	
和 歌 山 県	6,107	54,087	54,083	4	36	33	4	2	-	2	21,664	10,274	101,383	0	2,719	1,357	-	474	4,223	499,023	974	269	10	500,277	
鳥 取 県	7,387	54,331	54,327	4	36	33	4	2	-	2	21,205	11,046	102,282	0	1,863	1,743	168	564	5,536	523,783	238	2,974	146	527,140	
島 根 県	9,580	53,868	53,864	4	36	32	4	2	-	2	19,852	11,710	105,397	32	3,564	1,591	106	1,593	4,711	579,029	707	-	2	579,738	
岡 山 県	5,896	54,755	54,751	4	38	34	4	2	-	2	19,453	10,678	100,094	5	1,942	908	94	400	4,660	540,380	5,725	-	18	546,123	
広 島 県	6,202	54,797	54,794	4	38	34	4	2	-	2	19,261	10,825	106,054	-	2,074	1,185	47	123	4,889	544,020	2,110	-	1	546,130	
山 口 県	7,171	54,370	54,366	4	37	33	4	2	-	2	18,800	12,020	107,881	8	1,837	2,145	-	522	5,499	575,197	3,706	-	-	578,903	
徳 島 県	7,922	54,827	54,823	4	38	34	4	2	-	2	22,129	11,575	106,986	0	2,268	1,142	47	713	5,833	548,772	4,078	-	-	552,850	
香 川 県	5,293	54,780	54,776	4	38	34	4	2	-	2	19,544	12,240	103,119	1	3,246	1,541	471	599	3,308	559,719	277	1,489	1	561,485	
愛 媛 県	5,688	54,491	54,487	4	37	33	4	2	-	2	21,040	9,755	103,493	0	2,238	833	-	480	4,827	525,967	445	945	137	527,494	
高 知 県	7,221	54,143	54,139	4	36	33	4	2	-	2	21,074	12,146	108,793	0	2,341	955	22	530	5,733	558,299	121	6,711	1	565,131	
福 岡 県	6,728	54,707	54,704	4	38	34	4	2	-	2	20,302	11,968	111,317	1	2,201	553	51	57	4,582	523,702	28	7,788	2	531,5	

第9-1表 都道府県、業種別経理状況（続）－経理関係諸率－

（単位：円）

	経 理 関 係 諸 率（被 保 険 者 1 人 当 た り 諸 費）									
	資 産 ・ 負 債 の 状 況									
	資 産					負 債				
	合 計	基金等保有額	次年度への繰越金	貸付金等	その他の資産	合 計	繰上充用金 （当年度赤字額）	市 町 村 債 （ 組 合 債 ） 残 高	その他の負債	純 資 産
北海道	11,165	7,168	3,997	-	-	2,714	2,707	7	-	8,450
青森県	14,855	11,640	3,215	-	-	7,021	7,021	-	-	7,834
岩手県	39,204	28,997	10,206	1	-	999	917	81	-	38,206
宮城県	45,205	34,764	10,351	90	-	-	-	-	-	45,205
秋田県	33,677	16,348	17,329	-	-	-	-	-	-	33,677
山形県	40,237	28,046	12,167	25	-	-	-	-	-	40,237
福島県	46,303	18,116	28,172	8	8	403	-	403	-	45,900
茨城県	16,715	6,783	9,929	2	-	-	-	-	-	16,715
栃木県	34,029	20,259	13,769	0	-	-	-	-	-	34,029
群馬県	29,513	23,613	5,900	-	-	-	-	-	-	29,513
埼玉県	18,400	7,220	11,173	7	-	-	-	-	-	18,400
千葉県	18,994	11,228	7,762	4	-	4,751	4,751	-	-	14,243
東京都	7,889	572	7,316	-	-	182	182	-	-	7,707
神奈川県	14,044	1,529	12,513	-	1	-	-	-	-	14,044
新潟県	15,489	9,073	6,416	-	-	1,104	962	141	-	14,385
富山県	26,898	17,825	9,073	-	-	182	-	182	-	26,715
石川県	30,118	26,915	3,198	5	-	800	752	48	-	29,319
福井県	13,888	9,612	4,247	27	2	15,264	15,264	-	-	-1,376
山梨県	23,360	13,559	9,801	-	-	5,631	4,507	1,124	-	17,729
長野県	24,279	15,462	8,817	1	-	235	235	-	-	24,044
岐阜県	40,093	21,868	18,210	16	-	62	-	62	-	40,031
静岡県	29,468	16,931	12,514	13	9	82	-	82	-	29,386
愛知県	17,043	7,334	9,709	-	-	652	601	52	-	16,391
三重県	33,178	21,268	11,910	-	-	-	-	-	-	33,178
滋賀県	18,424	12,371	6,053	-	-	220	-	220	-	18,204
京都府	7,712	5,385	2,317	10	-	1,304	815	488	-	6,408
大阪府	5,755	3,178	2,576	-	-	13,000	13,000	-	-	-7,246
兵庫県	15,093	6,985	8,108	-	-	907	907	-	-	14,186
奈良県	20,482	13,530	6,951	-	-	3,082	3,082	-	-	17,399
和歌山県	20,878	13,484	7,393	2	-	40	40	-	-	20,838
鳥取県	24,801	19,068	5,733	-	-	3,244	2,879	365	-	21,557
島根県	28,068	18,666	9,401	-	-	1,056	-	1,056	-	27,012
岡山県	27,579	18,501	9,073	5	-	292	-	163	129	27,287
広島県	18,091	14,005	4,087	-	-	-	-	-	-	18,091
山口県	33,008	19,759	13,250	-	-	958	-	-	958	32,050
徳島県	27,458	17,108	10,350	-	-	729	729	-	-	26,728
香川県	8,962	5,665	3,294	3	-	1,108	1,108	-	-	7,853
愛媛県	12,278	5,509	6,769	-	-	327	190	136	-	11,951
高知県	11,442	9,050	2,360	33	-	9,309	9,309	-	-	2,133
福岡県	2,415	541	1,871	0	2	7,440	7,440	-	-	-5,025
佐賀県	8,138	5,882	2,253	3	-	32,736	32,736	-	-	-24,598
長崎県	10,676	5,994	4,682	-	-	389	389	-	-	10,287
熊本県	22,593	11,466	11,127	-	-	9,225	9,198	28	-	13,368
大分県	13,677	9,939	3,738	-	-	309	309	-	-	13,368
宮崎県	23,937	15,165	8,773	-	-	1,295	1,295	-	-	22,642
鹿児島県	9,999	5,214	4,784	-	-	16,192	16,068	124	-	-6,193
沖縄県	6,978	2,807	4,169	2	-	22,498	22,498	-	-	-15,520
医 師	144,679	104,366	39,956	16	341	319	-	-	319	144,360
歯科医師	110,728	78,827	31,901	-	-	-	-	-	-	110,728
薬剤師	141,595	101,576	39,603	-	416	355	-	-	355	141,240
一般業種	151,410	109,276	39,105	-	3,030	4,173	98	-	4,075	147,238
建設関係	107,630	79,748	24,414	32	3,437	88	-	-	88	107,542
全国土木	186,587	102,579	17,826	-	66,183	111,722	-	-	111,722	74,865
市 町 村	17,498	9,322	8,171	4	1	3,005	2,944	50	12	14,492
組 合	129,283	89,636	27,927	18	11,702	16,671	12	-	16,659	112,612
合 計	26,579	15,846	9,776	5	951	4,115	2,706	46	1,364	22,463

第9-2表 都道府県、業種別経理状況

－経理関係諸率（再掲）後期高齢者支援金等分－

（単位：円）

	経 理 関 係 諸 率（被 保 険 者 1 人 当 た り 諸 費 支 出）														
	保 険 料（税）			収 入						療 養 給 付 費 等 金		都道府県支出金		支 出	
				出 金											
	計	一 般 被 保 険 者 分	退職被保険者等分	計	事 務 費 負 担 金	療 養 給 付 費 等 負 担 金	普 通 調 整 金	特 別 調 整 金	特 別 対 策 費 金	交 付 費 等 金	そ の 他	後 期 高 齢 者 支 援 金 等	そ の 他 の 支 出		
北 海 道	19,179	18,440	740	22,462	-	16,937	5,525	-	-	1,876	-	54,807	21		
青 森 県	18,129	17,332	798	23,217	-	16,702	6,514	-	-	2,238	-	54,431	15		
岩 手 県	17,400	16,488	912	22,561	-	16,360	6,201	-	-	2,602	-	53,395	18		
宮 城 県	19,321	18,588	733	21,020	-	16,181	4,839	-	-	1,461	-	53,838	1,836		
秋 田 県	16,681	15,754	927	23,937	-	16,551	7,386	-	-	2,914	-	54,641	-		
山 形 県	21,143	19,777	1,366	21,725	-	16,264	5,461	-	-	2,446	-	54,381	18		
福 島 県	19,072	18,117	955	21,471	-	16,568	4,903	-	-	2,814	-	53,961	4		
茨 城 県	19,169	18,366	803	22,029	-	16,913	5,116	-	-	2,048	-	54,906	11		
栃 木 県	20,943	19,948	995	20,792	-	16,476	4,316	-	-	2,367	-	53,858	1		
群 馬 県	18,405	17,614	792	22,535	-	16,947	5,588	-	-	1,912	-	54,978	4		
埼 玉 県	18,423	17,735	688	21,982	-	17,103	4,879	-	-	1,590	-	55,040	124		
千 葉 県	19,345	18,686	659	21,690	-	17,223	4,467	-	-	1,179	-	55,230	7		
東 京 都	20,966	20,378	588	19,288	-	17,196	2,092	-	-	1,054	-	54,791	22		
神奈川県	22,333	21,674	659	20,008	-	17,230	2,778	-	-	1,098	-	55,109	63		
新 潟 県	20,089	19,036	1,052	22,085	-	16,458	5,628	-	-	2,807	-	54,407	23		
富 山 県	19,294	18,203	1,091	21,957	-	16,656	5,301	-	-	3,449	-	54,838	3		
石 川 県	19,927	19,067	860	21,778	-	16,898	4,879	-	-	2,021	-	54,832	10		
福 井 県	19,951	18,660	1,292	22,075	-	16,622	5,453	-	-	2,553	-	54,833	7		
山 梨 県	20,830	19,881	949	21,616	-	16,907	4,709	-	-	1,264	-	54,910	5		
長 野 県	19,811	18,679	1,131	22,154	-	16,641	5,513	-	-	2,777	-	54,783	7		
岐 阜 県	20,715	19,836	879	21,420	-	17,038	4,381	-	-	1,800	-	55,048	1		
静 岡 県	21,981	20,936	1,044	20,104	-	16,859	3,246	-	-	2,119	-	54,794	1		
愛 知 県	21,086	20,311	775	19,673	-	17,012	2,660	-	-	1,305	-	54,733	30		
三 重 県	21,075	20,011	1,064	20,863	-	16,618	4,245	-	-	1,425	-	54,267	4		
滋 賀 県	20,540	19,397	1,143	21,393	-	16,640	4,753	-	-	2,710	-	54,715	-		
京 都 府	18,595	17,858	736	22,355	-	16,838	5,517	-	-	1,543	-	54,187	43		
大 阪 府	20,055	19,364	691	22,490	-	17,160	5,330	-	-	1,298	-	54,911	13		
兵 庫 県	18,760	18,021	739	22,554	-	17,017	5,536	-	-	816	-	54,529	3		
奈 良 県	17,027	16,316	710	23,091	-	16,958	6,133	-	-	1,861	-	54,858	17		
和歌山県	17,884	17,057	827	23,228	-	16,705	6,523	-	-	1,037	-	54,087	18		
鳥 取 県	19,177	18,035	1,142	22,276	-	16,316	5,960	-	-	3,223	-	54,331	0		
島 根 県	18,927	17,721	1,206	21,367	-	16,183	5,183	-	-	3,292	-	53,868	-		
岡 山 県	20,004	19,046	958	22,387	-	16,850	5,538	-	-	1,900	-	54,755	53		
広 島 県	19,859	19,011	847	21,634	-	16,821	4,813	-	-	2,213	-	54,797	21		
山 口 県	19,224	18,186	1,037	21,926	-	16,525	5,401	-	-	2,725	-	54,370	7		
徳 島 県	16,910	15,957	953	23,986	-	16,717	7,269	-	-	2,660	-	54,827	7		
香 川 県	16,549	15,643	906	23,101	-	16,828	6,273	-	-	2,188	-	54,780	-		
愛 媛 県	17,851	16,957	894	23,645	-	16,773	6,872	-	-	1,908	-	54,491	7		
高 知 県	18,310	17,362	948	22,943	-	16,599	6,343	-	-	1,642	-	54,143	29		
福 岡 県	18,601	17,856	745	23,050	-	16,982	6,068	-	-	1,636	-	54,707	31		
佐 賀 県	19,172	18,324	849	23,382	-	16,917	6,466	-	-	2,319	-	55,187	2		
長 崎 県	15,461	14,708	754	23,551	-	16,555	6,996	-	-	2,208	-	54,136	10		
熊 本 県	17,368	16,708	661	23,467	-	16,905	6,562	-	-	1,298	-	54,426	490		
大 分 県	16,875	15,988	887	23,963	-	16,739	7,223	-	-	1,991	-	54,305	98		
宮 崎 県	18,353	17,493	860	23,413	-	16,740	6,673	-	-	1,984	-	54,299	8		
鹿児島県	17,053	16,301	752	24,028	-	16,742	7,287	-	-	1,846	-	54,181	30		
沖 縄 県	12,723	12,272	452	26,139	-	16,921	9,217	-	-	897	-	54,104	18		
医 師	39,519	39,519	・	11,575	-	11,575	-	-	-	-	-	53,568	15		
歯科医師	37,557	37,557	・	14,593	-	14,593	-	-	-	-	-	53,179	3		
薬 剤 師	39,741	39,741	・	12,052	-	12,052	-	-	-	-	-	52,784	5		
一般業種	31,215	31,215	・	22,543	-	22,543	-	-	-	-	-	51,541	10		
建設関係	25,088	25,088	・	28,048	-	28,048	-	-	-	-	-	51,175	71		
全国土木	55,949	55,949	・	3,816	-	3,816	-	-	-	-	-	54,292	-		
市 町 村	19,567	18,784	783	21,686	-	16,932	4,754	-	-	1,653	-	54,700	64		
組 合	33,261	33,261	・	20,569	-	20,569	-	-	-	-	-	52,143	40		
合 計	20,680	19,960	783	21,595	-	17,227	4,368	-	-	1,518	-	54,492	62		

第 1 0－1 表 都道府県、業種別医療費の状況

－計（一般被保険者分＋退職者医療分）－

（ 市町村・療養の給付等 3月～2月ベース、療養費等 4月～3月ベース、組合 4月～3月ベース ）

	療 養 諸 費 合 計					療 養 の 給 付 等		療 養 費 等									
	件	医 療 費	保 険 者 負 担 額	一 部 負 担 金	他 法 負 担 分			合 計		食 事 療 養 ・ 生 活 療 養		療 養 費					
												療 養 小 計		診 療 費		補 装 具	
						件	数	医 療 費	件	数	医 療 費	件	数	医 療 費	件	数	医 療 費
	件	千円	千円	千円	千円	件	千円	件	千円	件	千円	件	千円	件	千円	件	千円
北 海 道	21,140,348	518,451,166	378,811,615	120,375,838	19,263,712	20,693,669	514,339,225	446,679	4,111,941	3,540	・	443,124	4,111,278	9,770	211,815	18,705	603,693
青 森 県	6,250,766	128,439,211	93,440,791	29,997,515	5,000,905	6,152,519	127,546,425	98,247	892,786	1,266	・	96,968	892,543	2,612	36,608	4,213	119,216
岩 手 県	5,370,488	114,427,816	85,322,073	26,136,730	2,969,014	5,277,357	113,716,603	93,131	711,213	333	・	92,795	711,039	3,230	46,283	2,375	102,429
宮 城 県	9,860,968	198,166,902	147,500,233	44,159,316	6,507,353	9,622,330	196,260,090	238,638	1,906,812	372	・	238,256	1,906,387	5,399	83,096	4,460	149,499
秋 田 県	4,388,992	97,546,614	71,114,381	22,449,571	3,982,662	4,318,538	96,805,768	70,454	740,845	1,171	・	69,282	740,670	2,150	58,618	2,361	71,554
山 形 県	4,697,058	95,880,090	69,784,365	22,106,160	3,989,565	4,610,453	95,110,365	86,605	769,725	84	・	86,518	769,348	1,449	43,270	2,934	87,250
福 島 県	8,255,713	172,004,781	131,405,783	36,726,458	3,872,540	8,070,075	170,435,586	185,638	1,569,195	251	・	185,381	1,568,919	6,123	95,084	2,830	102,081
茨 城 県	12,592,485	258,101,219	187,586,510	60,831,808	9,682,900	12,319,228	255,653,817	273,257	2,447,401	130	・	273,117	2,446,744	9,262	117,249	5,959	207,014
栃 木 県	8,375,047	174,206,872	126,737,059	42,090,137	5,379,676	8,142,988	172,058,190	232,059	2,148,682	42	・	232,008	2,148,084	5,365	78,920	4,034	154,563
群 馬 県	8,243,382	179,799,350	130,888,219	39,956,389	8,954,742	8,027,634	177,725,888	215,748	2,073,462	26	・	215,721	2,073,456	4,801	85,535	5,465	182,501
埼 玉 県	31,014,676	628,427,737	459,381,347	143,183,741	25,862,649	30,022,861	618,514,987	991,815	9,912,750	3,138	・	988,668	9,912,278	17,575	299,955	20,222	546,867
千 葉 県	26,429,903	542,641,290	396,623,776	127,534,337	18,483,177	25,679,790	535,387,147	750,113	7,254,143	248	・	749,843	7,248,620	20,069	351,878	11,933	432,167
東 京 都	56,825,734	1,097,315,920	798,756,546	255,716,544	42,842,830	54,763,704	1,076,197,788	2,062,030	21,118,133	640	・	2,061,352	21,116,097	43,461	760,308	26,035	1,016,721
神奈川県	37,959,237	748,409,084	547,064,170	170,267,293	31,077,621	36,886,064	737,444,606	1,073,173	10,964,477	7,560	・	1,065,558	10,959,280	33,650	583,832	17,040	619,226
新 潟 県	9,127,392	191,953,937	140,168,044	44,117,235	7,668,658	8,966,767	190,337,845	160,625	1,616,092	2,408	・	158,213	1,614,850	4,250	121,071	6,997	190,023
富 山 県	3,662,279	86,600,755	63,339,974	19,770,878	3,489,904	3,530,258	85,281,035	132,021	1,319,720	712	・	131,308	1,319,573	1,713	30,551	2,994	96,742
石 川 県	4,035,596	106,173,366	77,538,152	24,524,556	4,110,657	3,911,371	105,024,051	124,225	1,149,315	618	・	123,553	1,148,445	1,768	61,292	2,422	73,402
福 井 県	2,484,936	66,462,484	48,593,756	16,219,052	1,649,676	2,411,749	65,863,415	73,187	599,069	73	・	73,114	599,069	1,193	20,091	2,272	58,687
山 梨 県	3,663,291	79,845,302	58,189,012	18,551,595	3,104,695	3,562,483	78,878,597	100,808	966,705	15	・	100,791	966,633	3,022	51,526	2,187	72,694
長 野 県	8,439,427	182,801,540	133,639,393	44,339,900	4,822,248	8,204,855	180,639,682	234,572	2,161,859	583	・	233,983	2,161,459	4,784	89,587	5,469	162,133
岐 阜 県	9,005,384	188,593,538	137,799,668	40,890,018	9,903,852	8,696,112	185,885,397	309,272	2,708,141	1,129	・	308,133	2,707,733	3,916	65,038	7,785	240,056
静 岡 県	16,062,753	329,384,561	240,745,010	80,866,793	7,772,758	15,693,481	326,130,354	369,272	3,254,207	2,508	・	366,747	3,249,491	8,539	141,210	10,447	338,162
愛 知 県	29,282,679	574,085,708	418,884,127	126,176,907	29,024,673	28,351,773	565,905,743	930,906	8,179,964	3,499	・	927,402	8,179,677	11,893	283,026	27,975	905,765
三 重 県	7,539,597	159,961,570	116,973,058	36,480,885	6,507,627	7,374,200	158,508,714	165,397	1,452,856	271	・	165,122	1,448,680	3,633	80,405	6,840	200,182
滋 賀 県	5,120,779	112,510,397	82,277,677	25,185,503	5,047,217	4,975,464	111,293,667	145,315	1,216,730	989	・	144,322	1,216,554	3,194	61,672	4,729	136,432
京 都 府	9,721,866	233,465,492	171,160,893	49,725,984	12,578,615	9,261,441	229,091,630	460,425	4,373,862	311	・	460,102	4,373,167	3,308	89,251	11,772	371,189
大 阪 府	38,433,869	862,405,249	632,444,705	191,957,957	38,002,587	36,103,704	837,244,645	2,330,165	25,160,604	3,910	・	2,326,242	25,160,008	15,516	337,258	26,903	843,173
兵 庫 県	23,781,996	501,005,091	366,574,116	113,046,510	21,384,466	22,970,469	493,863,289	811,527	7,141,802	4,188	・	807,313	7,137,243	13,059	226,605	18,384	578,873
奈 良 県	5,742,320	125,681,343	91,939,798	30,532,758	3,208,787	5,511,804	123,830,199	230,516	1,851,145	698	・	229,809	1,850,866	2,812	47,087	6,459	170,437
和歌山県	4,661,853	104,834,435	76,515,833	23,617,847	4,700,755	4,424,316	102,843,230	237,537	1,991,204	2,379	・	235,153	1,990,983	2,093	38,857	3,773	128,420
鳥 取 県	2,151,212	51,581,170	37,654,040	11,579,231	2,347,899	2,128,242	51,357,431	22,970	223,738	532	・	22,438	223,738	861	21,896	2,043	64,389
島 根 県	2,679,801	65,717,832	48,017,951	14,954,066	2,745,815	2,645,631	65,431,801	34,170	286,031	367	・	33,785	285,673	815	27,345	2,526	73,010
岡 山 県	7,438,455	182,271,299	133,618,014	41,738,964	6,914,321	7,270,731	180,937,289	167,724	1,334,010	367	・	167,355	1,333,936	4,759	96,409	5,526	173,595
広 島 県	11,885,112	265,191,914	194,446,423	56,955,666	13,789,825	11,608,705	262,712,860	276,407	2,479,054	240	・	276,151	2,478,457	5,779	104,089	8,667	277,481
山 口 県	6,441,831	148,861,216	108,963,734	32,186,836	7,710,647	6,330,478	147,825,346										

第 1 0－1 表 都道府県、業種別医療費の状況（続き）

－計（一般被保険者分＋退職者医療分）－

（市町村・療養の給付等 3月～2月ベース、療養費等 4月～3月ベース、組合 4月～3月ベース）

	療 養 費 等											
	療 養 費											移 送 費
	療 養 費											
	柔 道 整 復 師 ア ン マ ・ マ ッ サ ー ジ ハ リ ・ キ ュ ウ そ の 他 海 外 療 養 費 (再 掲)											
	件	数	医 療 費	件	数	医 療 費	件	数	医 療 費	件	数	医 療 費
	件	千円	件	千円	件	千円	件	千円	件	千円	件	千円
北 海 道	348,808	2,493,303	12,339	232,216	53,422	568,213	80	2,038	256	8,681	15	663
青 森 県	87,471	683,079	981	27,178	1,645	24,895	46	1,567	34	1,290	13	243
岩 手 県	78,925	478,951	1,406	34,225	1,354	19,149	5,505	30,001	27	6,186	3	174
宮 城 県	220,432	1,490,809	5,016	143,852	2,406	27,864	543	11,269	190	6,027	10	425
秋 田 県	59,073	487,827	2,657	91,186	817	8,951	2,224	22,533	42	1,268	1	176
山 形 県	77,441	544,905	2,072	59,357	2,575	33,348	47	1,218	33	3,127	3	377
福 島 県	167,457	1,199,665	4,845	116,414	3,778	51,273	348	4,402	174	9,759	6	276
茨 城 県	247,478	1,917,157	5,165	143,517	5,224	61,109	29	698	257	7,244	10	657
栃 木 県	215,256	1,776,461	3,611	95,965	3,627	36,865	115	5,310	134	7,406	9	598
群 馬 県	198,930	1,616,549	4,620	166,262	1,896	21,120	9	1,489	116	5,772	1	6
埼 玉 県	890,463	7,811,040	28,849	904,536	16,430	196,642	15,129	153,239	1,102	41,609	9	472
千 葉 県	674,051	5,554,833	19,886	596,095	23,846	312,202	58	1,445	1,524	75,596	22	5,523
東 京 都	1,862,812	16,442,247	62,643	1,958,681	65,998	930,051	403	8,088	3,877	168,989	38	2,036
神 奈 川 県	907,273	7,203,000	63,748	1,933,764	43,751	617,973	96	1,484	1,917	119,177	55	5,198
新 潟 県	137,509	1,083,171	5,382	174,320	3,330	40,284	745	5,981	71	4,446	4	1,242
富 山 県	114,571	1,043,181	1,299	39,356	10,709	109,469	22	273	92	3,747	1	148
石 川 県	109,767	876,284	1,922	57,908	7,648	79,208	26	350	42	2,331	54	870
福 井 県	65,848	479,278	667	14,822	3,134	26,191	-	-	30	1,201	-	-
山 梨 県	87,052	673,978	4,299	123,351	4,034	41,262	197	3,822	119	3,489	2	72
長 野 県	206,667	1,610,011	7,487	187,423	9,531	109,988	45	2,318	276	10,670	6	400
岐 阜 県	281,504	2,107,267	4,421	157,418	10,485	134,676	22	3,278	250	12,197	10	408
静 岡 県	328,548	2,326,800	12,948	361,897	6,155	78,700	110	2,722	232	9,084	17	4,716
愛 知 県	801,319	5,685,742	17,803	568,377	67,715	730,116	697	6,650	739	49,073	5	288
三 重 県	141,809	995,665	2,505	64,679	10,112	104,553	223	3,197	174	11,049	4	4,176
滋 賀 県	129,054	850,676	2,897	94,781	4,448	72,992	-	-	128	4,849	4	176
京 都 府	422,138	3,384,904	10,821	367,386	12,050	158,095	13	2,343	487	31,436	12	695
大 阪 府	2,055,549	19,881,612	27,087	982,210	201,088	3,114,681	99	1,074	1,211	58,666	13	596
兵 庫 県	735,549	5,650,350	8,525	262,729	31,743	413,195	53	5,492	972	39,335	26	4,559
奈 良 県	210,052	1,490,970	2,179	46,827	8,291	91,801	16	3,744	149	6,197	9	279
和 歌 山 県	217,601	1,644,354	1,548	48,697	10,138	130,654	-	-	80	1,553	5	222
鳥 取 県	18,290	112,828	489	13,644	739	9,910	16	1,072	37	1,418	-	-
島 根 県	29,268	165,178	489	12,147	678	7,826	9	167	24	1,986	18	358
岡 山 県	152,282	982,903	1,247	39,532	3,535	41,305	6	191	106	2,683	2	74
広 島 県	224,965	1,567,191	5,417	160,856	31,068	357,542	255	11,299	193	12,476	16	597
山 口 県	99,180	738,861	1,968	69,722	2,154	25,175	8	3,435	111	5,422	3	93
徳 島 県	94,428	690,537	1,184	22,630	3,829	29,865	36	4,389	43	3,666	3	458
香 川 県	113,067	651,037	1,819	50,859	2,408	36,382	36	1,677	52	1,822	11	100
愛 媛 県	119,482	700,288	4,092	131,927	1,775	15,104	125	1,878	64	1,318	8	477
高 知 県	66,018	449,870	1,218	42,701	818	9,274	67	854	65	5,360	2	100
福 岡 県	687,598	5,418,628	7,522	218,730	14,194	170,414	164	5,741	345	13,906	4	139
佐 賀 県	87,622	647,451	919	25,159	1,731	16,238	4	140	44	851	5	195
長 崎 県	203,123	1,527,299	1,558	29,997	12,267	118,045	23	467	69	1,447	35	831
熊 本 県	152,912	1,086,316	3,257	102,532	3,494	29,523	8	561	93	4,120	15	388
大 分 県	107,016	732,068	1,841	54,050	1,364	10,897	91	2,648	33	2,151	6	137
宮 崎 県	111,185	792,524	1,670	46,430	5,174	44,341	6	435	43	1,568	1	2
鹿児島県	195,786	1,433,921	4,005	106,149	5,823	84,968	20	1,004	53	929	6	198
沖 縄 県	131,314	710,272	2,928	81,542	3,051	36,029	5	173	59	2,752	9	714
医 師	75,019	437,722	749	20,579	2,948	28,977	3	112	30	4,629	3	6,367
歯科医師	113,335	648,830	533	13,597	3,576	32,577	1,925	11,742	26	4,248	2	168
薬 剤 師	15,973	101,702	217	6,604	818	7,665	1	15	33	1,266	1	7
一般業種	244,114	1,706,155	2,003	53,911	8,394	94,944	9	274	57	2,267	2	72
建設関係	659,295	4,509,155	4,816	141,959	15,433	172,941	8	1,290	107	7,921	22	981
全国土木	150,393	873,167	930	24,230	3,335	29,941	9	524	22	3,643	1	9
市 町 村	14,673,943	117,891,241	371,251	11,264,039	721,482	9,388,359	27,779	322,153	16,169	775,327	511	40,529
組 合	1,258,129	8,276,730	9,248	260,881	34,504	367,044	1,955	13,957	275	23,973	31	7,602
合 計	15,932,072	126,167,971	380,499	11,524,920	755,986	9,755,404	29,734	336,110	16,444	799,300	542	48,131

第 1 0－1 表 都道府県、業種別医療費の状況

－一般被保険者分－

	(市町村・療養の給付等 3月～2月ベース、療養費等 4月～3月ベース、組合 4月～3月ベース)																						
	療 養 諸 費 合 計					療 養 の 給 付 等		療 養 費															
	件	数	医 療 費	保 険 者 負 担 額	一 部 負 担 金			他 法 負 担 分	合 計					食 事 療 養 ・ 生 活 療 養					療 養 費				
									件	数	医 療 費	件	数	医 療 費	件	数	医 療 費	件	数	医 療 費	件	数	医 療 費
北 海 道	20,276,245	495,507,764	362,761,573	113,962,351	18,783,841	19,847,112	429,133	3,944,012	3,402	・	425,716	3,943,349	9,427	203,534	17,984	579,929							
青 森 県	5,941,668	121,961,101	88,898,583	28,205,781	4,856,737	5,848,031	121,110,273	93,637	850,828	1,221	・	92,403	850,586	2,382	34,568	114,166							
岩 手 県	5,056,189	107,794,887	80,561,584	24,340,236	2,893,066	4,967,998	107,119,094	88,191	675,792	313	・	87,875	675,618	3,139	45,561	97,519							
宮 城 県	9,485,437	190,336,704	141,927,364	42,018,077	6,391,264	9,254,544	188,490,710	230,893	1,845,994	358	・	230,525	1,845,569	5,284	82,389	144,083							
秋 田 県	4,122,821	91,805,238	67,094,769	20,916,860	3,793,609	4,056,385	91,106,652	66,436	698,586	979	・	65,456	698,410	2,086	56,531	68,059							
山 形 県	4,352,719	89,043,249	65,001,937	20,205,681	3,835,632	4,272,111	88,329,534	80,608	713,716	78	・	80,527	713,339	1,363	40,682	82,249							
福 島 県	7,795,982	162,247,190	124,286,370	34,174,222	3,786,598	7,619,811	160,762,039	176,171	1,485,151	242	・	175,923	1,484,875	5,914	90,967	96,668							
茨 城 県	12,007,520	245,377,078	178,683,677	57,319,745	9,373,656	11,746,397	243,044,601	261,123	2,332,477	125	・	260,988	2,331,820	8,782	111,744	197,640							
栃 木 県	7,945,708	165,138,667	120,395,773	39,508,348	5,234,547	7,724,633	163,090,763	221,075	2,047,904	42	・	221,025	2,047,364	5,028	74,288	148,110							
群 馬 県	7,868,775	171,407,081	125,018,582	37,678,856	8,709,642	7,662,530	169,430,991	206,245	1,976,090	25	・	206,219	1,976,084	4,494	79,788	174,634							
埼 玉 県	29,847,415	603,587,116	442,019,368	136,343,815	25,223,933	28,889,905	594,005,261	957,510	9,581,855	2,953	・	954,548	9,581,383	17,116	291,122	525,953							
千 葉 県	25,527,847	523,274,216	383,069,369	122,048,651	18,156,196	24,800,043	516,228,317	727,804	7,045,899	243	・	727,541	7,040,456	19,669	343,065	418,956							
東 京 都	55,126,278	1,062,491,275	774,396,676	246,029,471	42,065,128	53,121,450	1,041,943,434	2,004,828	20,547,841	620	・	2,004,171	20,545,863	42,618	745,976	986,263							
神奈川県	36,822,892	724,499,880	530,343,260	163,736,930	30,419,689	35,778,455	713,843,443	1,044,437	10,656,436	7,348	・	1,037,038	10,651,372	33,083	565,514	600,402							
新 潟 県	8,607,831	181,418,075	132,795,248	41,224,764	7,398,062	8,456,107	179,894,787	151,724	1,523,287	2,348	・	149,373	1,522,054	4,024	107,372	181,105							
富 山 県	3,441,321	81,192,876	59,557,098	18,285,152	3,350,626	3,317,026	79,951,559	124,295	1,241,317	675	・	123,619	1,241,169	1,549	28,349	90,030							
石 川 県	3,836,625	100,752,008	73,747,148	23,080,595	3,924,265	3,718,249	99,654,655	118,376	1,097,353	596	・	117,730	1,096,542	1,637	58,248	70,622							
福 井 県	2,316,386	62,194,525	45,609,179	14,989,548	1,595,799	2,247,889	61,634,996	68,497	559,529	64	・	68,433	559,529	1,104	16,649	54,516							
山 梨 県	3,491,735	76,167,264	55,616,251	17,503,240	3,047,773	3,395,215	75,243,052	96,520	924,212	15	・	96,503	924,140	2,883	50,080	69,371							
長 野 県	7,925,246	171,890,288	126,006,157	41,208,625	4,675,507	7,704,975	169,862,417	220,271	2,027,871	551	・	219,715	2,027,533	4,330	76,434	152,921							
岐 阜 県	8,622,032	180,307,814	132,005,199	38,679,691	9,622,923	8,325,006	177,705,830	297,026	2,601,984	1,097	・	295,920	2,601,603	3,812	63,120	232,337							
静 岡 県	15,261,445	312,837,941	229,171,164	76,070,634	7,596,143	14,909,587	309,734,900	351,858	3,103,040	2,427	・	349,416	3,098,452	8,212	135,549	325,484							
愛 知 県	28,181,607	549,012,044	401,349,320	119,620,277	28,042,447	27,283,120	541,123,326	898,487	7,888,718	3,419	・	895,064	7,888,509	11,681	279,779	876,878							
三 重 県	7,150,952	151,889,892	111,326,893	34,284,027	6,278,972	6,993,711	150,504,956	157,241	1,384,935	258	・	156,980	1,380,798	3,429	75,996	190,862							
滋 賀 県	4,832,345	105,987,545	77,716,093	23,428,942	4,842,510	4,694,779	104,833,492	137,566	1,154,053	945	・	136,617	1,153,877	3,090	59,940	128,643							
京 都 府	9,353,161	224,559,178	164,929,697	47,347,986	12,281,495	8,909,162	220,333,985	443,999	4,225,193	298	・	443,690	4,224,634	3,221	87,010	357,501							
大 阪 府	37,183,720	833,255,822	612,043,963	183,993,396	37,218,463	34,921,821	808,770,010	2,261,899	24,485,812	3,813	・	2,258,074	24,485,249	15,049	330,445	820,051							
兵 庫 県	22,884,756	480,909,477	352,517,194	107,613,123	20,779,160	22,100,576	473,997,630	784,180	6,911,847	4,040	・	780,114	6,907,287	12,471	215,281	559,333							
奈 良 県	5,521,363	120,570,450	88,364,658	29,061,557	3,144,235	5,299,435	118,786,608	221,928	1,783,842	682	・	221,238	1,783,579	2,691	45,084	164,758							
和歌山県	4,450,045	99,844,257	73,025,630	22,261,973	4,556,655	4,222,172	97,933,525	227,873	1,910,732	2,328	・	225,540	1,910,511	1,952	36,063	123,936							
鳥 取 県	2,016,327	48,400,357	35,429,519	10,735,119	2,235,719	1,994,754	48,190,532	21,573	209,825	516	・	21,057	209,825	821	21,619	59,749							
島 根 県	2,502,645	61,472,256	45,046,577	13,794,268	2,631,412	2,470,676	61,203,576	31,969	268,680	358	・	31,594	268,338	763	25,881	68,738							
岡 山 県	7,083,866	173,706,370	127,627,104	39,351,219	6,728,047	6,923,166	172,431,987	160,700	1,274,383	347	・	160,351	1,274,310	4,670	91,812	164,933							
広 島 県	11,364,277	252,871,104	185,824,930	53,695,509	13,350,665	11,099,369	250,491,767	264,908	2,379,337	223	・	264,671	2,378,764	5,555	99,673	265,712							
山 口 県	6,111,953	141,256,923	103,644,183	30,192,015	7,420,725	6,005,888	140,274,063	106,065	982,860	259	・	105,803	982,766	2,897	49,157	141,003							
徳 島 県	2,719,411	67,651,253	49,349,330	15,909,484	2,392,439	2,621,581	66,827,893	97,830	823,360	92	・	97,735	822,901	1,455	43,841	72,313							
香 川 県	3,803,730	93,948,155	68,784,549	20,491,303	4,672,303	3,686,819	93,113,132	116,911	835,023	372	・	116,528	834,923	1,842	36,072	98,380							
愛 媛 県	5,481,395	133,337,946	97,588,051	30,005,882	5,744,013	5,354,671	132,350,491	126,724															

第 1 0 - 1 表 都道府県、業種別医療費の状況（続き） ―一般被保険者分―

（ 市町村・療養の給付等 3月～2月ベース、療養費等 4月～3月ベース、組合 4月～3月ベース ）

	療 養 費 等											
	療 養 費										移 送 費	
	療 養 費											
	柔 道 整 復 師	ア ン マ ・ マ ッ サ ー ジ	ハ リ ・ キ ュ ウ	そ の 他		海 外 療 養 費（再 掲）						
件	数	医 療 費	件	数	医 療 費	件	数	医 療 費	件	数	医 療 費	
	件	千円	件	千円	件	千円	件	千円	件	千円	件	千円
北 海 道	335,524	2,398,098	11,672	218,238	51,031	541,611	78	1,940	252	8,496	15	663
青 森 県	83,531	652,931	880	23,753	1,539	23,601	46	1,567	33	1,193	13	243
岩 手 県	74,665	453,507	1,299	32,490	1,307	18,497	5,196	28,044	27	6,186	3	174
宮 城 県	213,308	1,444,732	4,814	137,232	2,291	26,335	517	10,799	189	5,984	10	425
秋 田 県	55,806	461,617	2,395	81,659	781	8,609	2,156	21,935	42	1,268	1	176
山 形 県	72,086	508,211	1,847	51,650	2,421	29,413	46	1,134	28	2,845	3	377
福 島 県	158,926	1,137,917	4,530	107,446	3,542	47,490	322	4,387	173	9,750	6	276
茨 城 県	236,688	1,829,936	4,831	134,396	5,003	57,484	27	620	242	6,922	10	657
栃 木 県	205,176	1,696,997	3,415	88,691	3,459	34,251	84	5,026	132	7,356	8	541
群 馬 県	190,396	1,548,219	4,283	151,759	1,803	20,194	9	1,489	115	5,763	1	6
埼 玉 県	859,755	7,557,428	27,739	868,916	15,722	189,599	14,553	148,365	985	38,993	9	472
千 葉 県	653,957	5,395,754	19,236	577,886	23,052	303,446	56	1,349	1,503	74,421	20	5,443
東 京 都	1,811,670	16,009,262	60,553	1,893,612	63,712	903,012	376	7,738	3,825	165,914	37	1,978
神 奈 川 県	883,137	7,015,598	61,724	1,867,639	42,445	600,877	89	1,341	1,857	114,218	51	5,065
新 潟 県	129,843	1,025,685	5,085	166,649	3,069	37,175	719	4,069	70	4,354	3	1,233
富 山 県	107,921	985,230	1,185	35,112	10,124	102,176	22	273	77	3,519	1	148
石 川 県	104,686	837,506	1,801	54,198	7,275	75,619	23	350	42	2,331	50	810
福 井 県	61,626	449,459	632	13,988	2,964	24,917	-	-	29	1,197	-	-
山 梨 県	83,441	645,678	4,069	116,189	3,834	39,064	194	3,757	119	3,489	2	72
長 野 県	194,146	1,512,510	7,110	179,968	8,935	103,532	38	2,167	266	10,599	5	338
岐 阜 県	270,399	2,025,805	4,139	148,160	10,068	130,667	15	1,514	241	9,630	9	381
静 岡 県	312,878	2,216,687	12,203	341,170	5,994	76,947	109	2,615	207	8,727	15	4,588
愛 知 県	774,018	5,495,372	16,625	529,636	64,983	700,513	688	6,331	725	48,895	4	209
三 重 県	134,953	949,406	2,434	62,389	9,614	99,961	83	2,184	168	10,671	3	4,138
滋 賀 県	122,224	807,754	2,692	88,304	4,162	69,236	-	-	123	4,718	4	176
京 都 府	407,272	3,274,294	10,292	350,599	11,587	152,889	13	2,343	475	30,855	11	559
大 阪 府	1,995,748	19,352,011	26,159	952,051	194,938	3,029,740	82	952	1,182	58,316	12	564
兵 庫 県	711,006	5,472,688	8,166	253,433	30,747	401,143	39	5,410	945	37,712	26	4,559
奈 良 県	202,294	1,438,381	2,093	44,027	7,913	87,586	16	3,744	142	6,155	8	264
和 歌 山 県	208,761	1,579,483	1,452	44,894	9,748	126,134	-	-	57	1,050	5	222
鳥 取 県	17,213	106,623	449	12,352	667	9,034	5	448	37	1,418	-	-
島 根 県	27,355	154,654	469	11,404	646	7,605	8	55	21	1,954	17	342
岡 山 県	145,810	940,250	1,216	38,362	3,372	38,762	6	191	101	2,605	2	74
広 島 県	215,768	1,506,619	5,071	151,491	29,784	344,928	211	10,342	178	12,145	14	573
山 口 県	94,489	705,306	1,832	63,245	2,045	23,770	6	286	96	5,375	3	93
徳 島 県	88,924	651,914	1,153	22,248	3,580	28,362	25	4,225	42	3,658	3	458
香 川 県	106,936	617,184	1,706	47,139	2,269	34,821	34	1,327	52	1,822	11	100
愛 媛 県	113,642	665,411	3,882	125,405	1,753	14,984	121	1,739	61	1,201	7	463
高 知 県	62,795	429,194	1,159	40,821	754	8,607	61	817	65	5,360	2	100
福 岡 県	661,472	5,224,394	7,030	201,541	13,381	161,184	156	5,570	336	13,218	4	139
佐 賀 県	83,615	617,062	825	23,148	1,640	15,007	3	103	44	851	4	136
長 崎 県	193,746	1,459,939	1,492	29,451	11,676	113,190	13	63	69	1,447	35	831
熊 本 県	146,614	1,040,792	3,148	98,456	3,317	28,226	7	216	92	3,775	12	309
大 分 県	101,485	696,042	1,753	51,718	1,319	10,645	91	2,648	33	2,151	6	137
宮 崎 県	105,618	754,298	1,602	44,719	4,878	41,969	6	435	43	1,568	1	2
鹿児島県	187,592	1,378,307	3,798	101,499	5,585	81,389	17	662	53	929	6	198
沖 縄 県	126,636	685,277	2,815	78,982	2,920	34,866	5	173	47	2,263	9	714
医 師	75,019	437,722	749	20,579	2,948	28,977	3	112	30	4,629	3	6,367
歯科医師	113,335	648,830	533	13,597	3,576	32,577	1,925	11,742	26	4,248	2	168
薬 剤 師	15,973	101,702	217	6,604	818	7,665	1	15	33	1,266	1	7
一般業種	244,114	1,706,155	2,003	53,911	8,394	94,944	9	274	57	2,267	2	72
建設関係	659,295	4,509,155	4,816	141,959	15,433	172,941	8	1,290	107	7,921	22	981
全国土木	150,393	873,167	930	24,230	3,335	29,941	9	524	22	3,643	1	9
市 町 村	14,135,551	113,811,420	354,755	10,758,114	693,649	9,059,064	26,371	300,741	15,641	753,263	481	39,423
組 合	1,258,129	8,276,730	9,248	260,881	34,504	367,044	1,955	13,957	275	23,973	31	7,602
合 計	15,393,680	122,088,151	364,003	11,018,995	728,153	9,426,109	28,326	314,698	15,916	777,236	512	47,026

第 1 0 - 1 表 都道府県、業種別医療費の状況

－退職者医療分－

	全 体					(市町村・療養の給付等 3月～2月ベース、療養費等 4月～3月ベース)											
	療 養 諸 費 合 計					療 養 の 給 付 等		療 養 費 合 計		食 事 療 養 費		費 用 等					
	件	医 療 費	保 険 者 負 担 額	一 部 負 担 金	他 法 負 担 分							療 養 費 小 計		診 療 費		補 装 具 費	
						件	医 療 費	件	医 療 費	件	医 療 費	件	医 療 費	件	医 療 費		
北 海 道	864,103	22,943,401	16,050,042	6,413,488	479,871	846,557	22,775,472	17,546	167,929	138	・	17,408	167,929	343	8,281	721	23,764
青 森 県	309,098	6,478,110	4,542,208	1,791,734	144,168	304,488	6,436,152	4,610	41,957	45	・	4,565	41,957	230	2,040	188	5,051
岩 手 県	314,299	6,632,930	4,760,489	1,796,493	75,947	309,359	6,597,509	4,940	35,421	20	・	4,920	35,421	91	722	106	4,910
宮 城 県	375,531	7,830,198	5,572,869	2,141,239	116,089	367,786	7,769,380	7,745	60,818	14	・	7,731	60,818	115	706	149	5,416
秋 田 県	266,171	5,741,375	4,019,612	1,532,711	189,053	262,153	5,699,116	4,018	42,259	192	・	3,826	42,259	64	2,087	129	3,495
山 形 県	344,339	6,836,841	4,782,428	1,900,479	153,933	338,342	6,780,831	5,997	56,010	6	・	5,991	56,010	86	2,588	170	5,001
福 島 県	459,731	9,757,591	7,119,413	2,552,236	85,941	450,264	9,673,546	9,467	84,044	9	・	9,458	84,044	209	4,117	141	5,412
茨 城 県	584,965	12,724,141	8,902,833	3,512,063	309,245	572,831	12,609,216	12,134	114,924	5	・	12,129	114,924	480	5,506	302	9,373
栃 木 県	429,339	9,068,205	6,341,287	2,581,789	145,129	418,355	8,967,427	10,984	100,778	－	・	10,983	100,721	337	4,632	171	6,453
群 馬 県	374,607	8,392,269	5,869,636	2,277,532	245,100	365,104	8,294,897	9,503	97,372	1	・	9,502	97,372	307	5,746	231	7,866
埼 玉 県	1,167,261	24,840,621	17,361,979	6,839,925	638,716	1,132,956	24,509,726	34,305	330,894	185	・	34,120	330,894	459	8,833	559	20,913
千 葉 県	902,056	19,367,074	13,554,407	5,485,686	326,981	879,747	19,158,830	22,309	208,244	5	・	22,302	208,165	400	8,813	362	13,211
東 京 都	1,699,456	34,824,645	24,359,871	9,687,073	777,702	1,642,254	34,254,354	57,202	570,292	20	・	57,181	570,234	843	14,332	793	30,458
神奈川県	1,136,345	23,909,204	16,720,910	6,530,363	657,932	1,107,609	23,601,163	28,736	308,041	212	・	28,520	307,908	567	18,318	480	18,823
新 潟 県	519,561	10,535,863	7,372,796	2,892,472	270,595	510,660	10,443,058	8,901	92,804	60	・	8,840	92,796	226	13,699	364	8,918
富 山 県	220,958	5,407,879	3,782,875	1,485,725	139,278	213,232	5,329,476	7,726	78,403	37	・	7,689	78,403	164	2,202	176	6,712
石 川 県	198,971	5,421,358	3,791,005	1,443,961	186,392	193,122	5,369,395	5,849	51,963	22	・	5,823	51,903	131	3,044	114	2,780
福 井 県	168,550	4,267,959	2,984,578	1,229,504	53,877	163,860	4,228,419	4,690	39,540	9	・	4,681	39,540	89	3,443	165	4,171
山 梨 県	171,556	3,678,037	2,572,761	1,048,355	56,922	167,268	3,635,545	4,288	42,493	－	・	4,288	42,493	139	1,446	105	3,323
長 野 県	514,181	10,911,252	7,633,236	3,131,275	146,741	499,880	10,777,264	14,301	133,988	32	・	14,268	133,926	454	13,153	313	9,211
岐 阜 県	383,352	8,285,724	5,794,469	2,210,327	280,928	371,106	8,179,567	12,246	106,157	32	・	12,213	106,130	104	1,918	298	7,718
静 岡 県	801,308	16,546,620	11,573,846	4,796,159	176,615	783,894	16,395,453	17,414	151,167	81	・	17,331	151,038	327	5,661	427	12,678
愛 知 県	1,101,072	25,073,664	17,534,807	6,556,630	982,226	1,068,653	24,782,417	32,419	291,247	80	・	32,338	291,168	212	3,247	906	28,888
三 重 県	388,645	8,071,678	5,646,165	2,196,858	228,655	380,489	8,003,757	8,156	67,921	13	・	8,142	67,882	204	4,410	373	9,320
滋 賀 県	288,434	6,522,852	4,561,584	1,756,561	204,707	280,685	6,460,175	7,749	62,676	44	・	7,705	62,676	104	1,731	280	7,790
京 都 府	368,705	8,906,314	6,231,196	2,377,998	297,120	352,279	8,757,645	16,426	148,669	13	・	16,412	148,533	87	2,241	467	13,688
大 阪 府	1,250,149	29,149,427	20,400,741	7,964,562	784,124	1,181,883	28,474,635	68,266	674,792	97	・	68,168	674,759	467	6,813	805	23,122
兵 庫 県	897,240	20,095,615	14,056,922	5,433,387	605,306	869,893	19,865,659	27,347	229,956	148	・	27,199	229,956	588	11,324	699	19,541
奈 良 県	220,957	5,110,893	3,575,140	1,471,201	64,551	212,369	5,043,590	8,588	67,302	16	・	8,571	67,287	121	2,003	228	5,680
和歌山県	211,808	4,990,177	3,490,203	1,355,874	144,100	202,144	4,909,705	9,664	80,472	51	・	9,613	80,472	141	2,793	146	4,484
鳥 取 県	134,885	3,180,812	2,224,521	844,112	112,179	133,488	3,166,899	1,397	13,913	16	・	1,381	13,913	40	277	141	4,640
島 根 県	177,156	4,245,576	2,971,375	1,159,798	114,403	174,955	4,228,225	2,201	17,352	9	・	2,191	17,335	52	1,464	173	4,271
岡 山 県	354,589	8,564,929	5,990,910	2,387,745	186,274	347,565	8,505,302	7,024	59,626	20	・	7,004	59,626	89	4,597	249	8,663
広 島 県	520,835	12,320,810	8,621,493	3,260,157	439,160	509,336	12,221,093	11,499	99,717	17	・	11,480	99,693	224	4,416	385	11,769
山 口 県	329,878	7,604,293	5,319,551	1,994,820	289,922	324,590	7,551,283	5,288	53,010	6	・	5,282	53,010	101	761	243	7,662
徳 島 県	161,302	3,895,906	2,717,248	1,092,512	86,146	155,284	3,850,837	6,018	45,069	2	・	6,016	45,069	61	482	160	3,914
香 川 県	220,545	5,080,459	3,554,245	1,387,290	138,924	213,777	5,033,926	6,768	46,534	9	・	6,759	46,534	180	2,712	194	4,337
愛 媛 県	279,170	6,960,180	4,870,338	1,888,361	201,481	272,816	6,910,974	6,354	49,206	13	・	6,340	49,193	69	1,782	195	5,753
高 知 県	160,890	3,952,886	2,765,234	1,064,974	122,678	157,173	3,921,597	3,717	31,289	3	・	3,714	31,289	206	3,393	156	4,637
福 岡 県	874,147	20,333,658	14,223,275	5,456,663	653,720	845,698	20,089,943	28,449	243,715	88	・	28,361	243,715	272	3,991	650	18,901
佐 賀 県	186,782	4,330,202	3,029,033	1,234,723	66,446	182,417	4,293,214	4,365	36,988	25	・	4,339	36,929	32	281	114	2,979
長 崎 県	340,235	7,567,405	5,292,650	2,133,532	141,224	329,829	7,487,943	10,406	79,462	60	・	10,346	79,462	53	668	249	5,631
熊 本 県	339,059	7,624,352	5,335,431	2,080,636	208,284	331,850	7,559,202	7,209	65,150	25	・	7,181	65,070	296	6,084	300	7,745
大 分 県	247,156	6,254,794	4,375,557	1,780,827	98,411	241,036	6,208,177	6,120	46,617	100	・	6,020	46,617	132	2,078	224	5,929
宮 崎 県	257,410	5,754,666	4,025,542	1,614,550	114,574	251,167	5,705,508	6,243	49,158	－3	・	6,246	49,158	134	1,595	181	5,253
鹿児島県	337,234	8,297,590	5,803,458	2,361,335	132,797	328,115	8,221,873	9,119	75,718	116	・	9,003	75,718	41	650	320	10,883
沖 縄 県	206,230	5,016,928	3,502,602	1,411,523	102,804	200,896	4,976,759	5,334	40,169	4	・	5,330	40,169	261	5,824	147	5,628
合 計	22,060,251	493,307,362	345,582,770	135,547,217	12,177,375	21,449,214	487,716,138	611,037	5,591,224	2,097	・	608,910	5,590,119	10,332	206,905	14,449	446,762

第 1 0 - 1 表 都道府県、業種別医療費の状況（続き）

－退職者医療分－

（市町村・療養の給付等 3月～2月ベース、療養費等 4月～3月ベース）

	療養費等											
	療養費等											
	療		養				費				移送費	
	柔道整復師	アン・マ・マッサージ	ハ・リ・キ・ュウ	その他海外療養費（再掲）								
件	数	医療費	件	数	医療費	件	数	医療費	件	数	医療費	
	件	千円	件	千円	件	千円	件	千円	件	千円	件	千円
北海道	13,284	95,205	667	13,979	2,391	26,602	2	99	4	184	-	-
青森県	3,940	30,148	101	3,425	106	1,294	-	-	1	97	-	-
岩手県	4,260	25,445	107	1,735	47	652	309	1,957	-	-	-	-
宮城県	7,124	46,077	202	6,621	115	1,528	26	470	1	43	-	-
秋田県	3,267	26,210	262	9,528	36	343	68	598	-	-	-	-
山形県	5,355	36,695	225	7,707	154	3,935	1	84	5	282	-	-
福島県	8,531	61,748	315	8,968	236	3,783	26	15	1	9	-	-
茨城県	10,790	87,221	334	9,121	221	3,626	2	78	15	322	-	-
栃木県	10,080	79,464	196	7,275	168	2,613	31	284	2	51	1	57
群馬県	8,534	68,330	337	14,503	93	927	-	-	1	9	-	-
埼玉県	30,708	253,612	1,110	35,619	708	7,043	576	4,874	117	2,615	-	-
千葉県	20,094	159,079	650	18,208	794	8,757	2	96	21	1,175	2	79
東京都	51,142	432,985	2,090	65,069	2,286	27,039	27	350	52	3,075	1	58
神奈川県	24,136	187,402	2,024	66,125	1,306	17,096	7	143	60	4,959	4	133
新潟県	7,666	57,486	297	7,671	261	3,109	26	1,912	1	92	1	8
富山県	6,650	57,951	114	4,244	585	7,294	-	-	15	229	-	-
石川県	5,081	38,779	121	3,710	373	3,590	3	-	-	-	4	60
福井県	4,222	29,819	35	834	170	1,273	-	-	1	3	-	-
山梨県	3,611	28,299	230	7,162	200	2,198	3	64	-	-	-	-
長野県	12,521	97,501	377	7,454	596	6,455	7	151	10	71	1	61
岐阜県	11,105	81,462	282	9,259	417	4,010	7	1,764	9	2,567	1	27
静岡県	15,670	110,112	745	20,727	161	1,753	1	106	25	357	2	128
愛知県	27,301	190,370	1,178	38,741	2,732	29,603	9	319	14	178	1	79
三重県	6,856	46,259	71	2,290	498	4,592	140	1,013	6	378	1	38
滋賀県	6,830	42,923	205	6,477	286	3,756	-	-	5	132	-	-
京都府	14,866	110,610	529	16,787	463	5,207	-	-	12	581	1	135
大阪府	59,801	529,601	928	30,158	6,150	84,941	17	123	29	351	1	33
兵庫県	24,543	177,661	359	9,296	996	12,052	14	82	27	1,623	-	-
奈良県	7,758	52,589	86	2,800	378	4,215	-	-	7	42	1	15
和歌山県	8,840	64,871	96	3,804	390	4,520	-	-	23	503	-	-
鳥取県	1,077	6,205	40	1,292	72	876	11	623	-	-	-	-
島根県	1,913	10,523	20	744	32	221	1	112	3	32	1	16
岡山県	6,472	42,654	31	1,170	163	2,543	-	-	5	78	-	-
広島県	9,197	60,571	346	9,365	1,284	12,615	44	957	15	332	2	24
山口県	4,691	33,555	136	6,477	109	1,406	2	3,149	15	47	-	-
徳島県	5,504	38,624	31	382	249	1,503	11	165	1	8	-	-
香川県	6,131	33,853	113	3,720	139	1,561	2	350	-	-	-	-
愛媛県	5,840	34,878	210	6,522	22	120	4	139	3	117	1	13
高知県	3,223	20,676	59	1,880	64	666	6	37	-	-	-	-
福岡県	26,126	194,234	492	17,189	813	9,230	8	171	9	689	-	-
佐賀県	4,007	30,389	94	2,012	91	1,231	1	37	-	-	1	59
長崎県	9,377	67,360	66	546	591	4,854	10	403	-	-	-	-
熊本県	6,298	45,524	109	4,075	177	1,297	1	346	1	346	3	79
大分県	5,531	36,026	88	2,332	45	252	-	-	-	-	-	-
宮崎県	5,567	38,226	68	1,712	296	2,372	-	-	-	-	-	-
鹿児島県	8,194	55,614	207	4,650	238	3,580	3	342	-	-	-	-
沖縄県	4,678	24,995	113	2,559	131	1,163	-	-	12	488	-	-
合計	538,392	4,079,821	16,496	505,925	27,833	329,295	1,408	21,412	528	22,064	30	1,105

第 1 0－2 表 都道府県、業種別医療費の状況

－一般被保険者分－

前期高齢者分再掲

（市町村・療養の給付等 3月～2月ベース、療養費等 4月～3月ベース、組合 4月～3月ベース）

	療 養 諸 費 合 計					療 養 の 給 付 等		療 養 費										移 送 費
	件	医 療 費	保 険 者 負 担 額	一 部 負 担 金	他 法 負 担 分			合 計		食 事 療 養 ・ 生 活 療 養		療 養 費		海 外 療 養 費 （ 再 掲 ）				
	件	千円	千円	千円	千円	件	千円	件	千円	件	千円	件	千円	件	千円	件	千円	
北 海 道	11,810,825	287,354,695	216,209,967	63,051,979	8,092,748	11,578,610	285,125,363	232,215	2,229,332	1,926	・	230,285	2,229,243	51	2,109	4	89	
青 森 県	3,288,224	64,647,255	48,529,209	14,410,143	1,707,903	3,244,130	64,208,699	44,094	438,556	721	・	43,365	438,509	10	317	8	48	
岩 手 県	3,107,325	61,780,962	47,246,332	12,831,798	1,702,831	3,064,380	61,430,986	42,945	349,976	173	・	42,770	349,922	6	270	2	54	
宮 城 県	5,454,921	110,479,986	84,007,949	23,239,300	3,232,738	5,354,038	109,595,466	100,883	884,520	142	・	100,739	884,200	25	1,148	2	320	
秋 田 県	2,583,316	55,375,945	41,514,872	11,877,048	1,984,025	2,549,203	54,988,379	34,113	387,567	605	・	33,508	387,567	3	45	-	-	
山 形 県	2,636,921	51,930,531	38,911,872	11,550,455	1,468,205	2,593,589	51,516,802	43,332	413,729	12	・	43,319	413,477	2	21	1	251	
福 島 県	4,372,760	88,407,159	68,220,207	17,702,024	2,484,928	4,288,734	87,666,737	84,026	740,422	136	・	83,890	740,422	1,608	3,146	-	-	
茨 城 県	6,522,140	133,077,378	99,544,458	30,024,202	3,508,719	6,401,595	131,902,915	120,545	1,174,463	27	・	120,513	1,174,368	63	1,698	5	95	
栃 木 県	4,452,935	93,382,777	69,832,638	21,041,988	2,508,151	4,344,513	92,266,455	108,422	1,116,322	6	・	108,412	1,116,229	21	388	4	93	
群 馬 県	4,406,526	97,360,758	72,942,467	21,184,806	3,233,485	4,306,670	96,292,882	99,856	1,067,876	13	・	99,843	1,067,876	25	2,585	-	-	
埼 玉 県	17,443,449	369,662,889	276,680,682	80,173,268	12,808,938	16,965,458	364,484,781	477,991	5,178,108	1,392	・	476,596	5,178,004	168	7,069	3	103	
千 葉 県	15,051,318	323,081,809	241,598,159	71,772,902	9,710,748	14,687,243	319,251,426	364,075	3,830,384	106	・	363,966	3,830,162	229	14,634	3	222	
東 京 都	28,033,742	597,973,921	447,252,263	131,908,070	18,813,588	27,182,923	588,036,398	850,819	9,937,524	207	・	850,602	9,937,180	636	27,490	10	344	
神奈川県	21,355,698	446,317,677	334,265,300	96,589,304	15,463,073	20,823,151	440,344,348	532,547	5,973,329	4,640	・	527,891	5,972,628	452	17,861	16	701	
新 潟 県	5,503,007	113,352,322	84,883,036	24,628,692	3,840,594	5,413,522	112,392,155	89,485	960,167	1,692	・	87,792	958,974	11	2,884	1	1,193	
富 山 県	2,344,585	52,306,706	39,273,666	11,530,715	1,502,325	2,262,184	51,444,601	82,401	862,105	403	・	81,997	861,957	9	238	1	148	
石 川 県	2,418,779	63,613,519	47,652,156	14,309,712	1,651,650	2,348,333	62,870,463	70,446	743,056	299	・	70,117	742,566	6	1,368	30	490	
福 井 県	1,462,130	40,149,013	30,106,946	9,045,756	996,310	1,420,031	39,777,310	42,099	371,702	34	・	42,065	371,702	12	399	-	-	
山 梨 県	1,942,411	44,206,034	33,110,774	9,753,272	1,341,988	1,896,592	43,707,025	45,819	499,009	6	・	45,813	499,009	19	485	-	-	
長 野 県	4,964,902	107,587,219	80,712,833	24,083,451	2,790,935	4,794,904	106,292,400	169,998	1,294,819	319	・	169,679	1,294,819	33,980	2,561	-	-	
岐 阜 県	5,172,643	112,475,112	84,252,500	23,938,057	4,284,555	5,011,082	110,981,092	161,561	1,494,020	606	・	160,954	1,494,016	46	1,596	1	4	
静 岡 県	9,393,947	195,449,064	146,506,853	44,033,565	4,908,647	9,205,591	193,631,971	188,356	1,817,094	1,654	・	186,697	1,816,801	55	1,852	5	293	
愛 知 県	16,295,955	318,915,040	239,266,552	70,479,379	9,169,109	15,824,163	314,640,643	471,792	4,274,397	2,232	・	469,559	4,274,325	77	14,334	1	72	
三 重 県	4,499,983	96,174,478	72,130,847	21,170,894	2,872,738	4,411,905	95,360,390	88,078	814,088	129	・	87,948	814,016	18	798	1	72	
滋 賀 県	2,973,583	68,067,547	50,996,411	14,555,470	2,515,666	2,894,428	67,358,123	79,155	709,424	625	・	78,528	709,310	28	1,385	2	113	
京 都 府	5,653,845	144,919,502	108,840,973	28,878,198	7,200,331	5,406,246	142,388,617	247,599	2,530,885	170	・	247,422	2,530,668	47	4,434	7	218	
大 阪 府	21,168,250	507,797,278	382,479,678	106,872,576	18,445,024	20,056,918	495,110,136	1,111,332	12,687,142	1,844	・	1,109,485	12,687,107	263	7,604	3	35	
兵 庫 県	14,057,762	300,191,921	225,261,228	64,454,249	10,476,445	13,630,265	296,172,683	427,497	4,019,238	2,381	・	425,111	4,019,107	220	9,126	5	132	
奈 良 県	3,366,009	75,133,435	56,400,055	16,724,355	2,009,024	3,243,784	74,107,671	122,225	1,025,764	378	・	121,844	1,025,640	32	2,739	3	124	
和歌山県	2,521,983	58,165,625	43,683,336	12,659,606	1,822,683	2,398,723	57,111,667	123,260	1,053,959	1,499	・	121,758	1,053,836	-	-	3	123	
鳥 取 県	1,238,212	29,631,094	22,214,509	6,421,246	995,340	1,226,005	29,503,914	12,207	127,180	288	・	11,919	127,180	1	66	-	-	
島 根 県	1,665,312	39,869,907	29,865,297	8,690,543	1,314,066	1,644,816	39,694,338	20,496	175,569	238	・	20,250	175,420	11	1,658	8	149	
岡 山 県	4,497,202	113,445,382	85,171,299	24,877,523	3,396,560	4,407,795	112,683,378	89,407	762,004	178	・	89,229	762,004	21	723	-	-	
広 島 県	7,362,812	162,957,927	122,527,538	33,215,110	7,215,279	7,201,244	161,439,810	161,568	1,518,117	82	・	161,483	1,518,064	50	2,781	3	53	
山 口 県	4,127,651	92,590,349	69,404,658	19,616,417	3,569,274	4,063,897	91,972,112	63,754	618,237	112	・	63,641	618,204	32	2,822	1	33	
徳 島 県	1,591,660	37,709,030	28,285,239	8,484,338	939,454	1,540,315	37,247,023	51,345	462,007	28	・	51,315	461,929	1	11	2	78	
香 川 県	2,415,074	59,832,715	44,765,228	12,770,187	2,297,299	2,346,059	59,316,497	69,015	516,218	221	・	68,788	516,164	3	559	6	54	
愛 媛 県	3,285,497	80,765,060	60,566,758	17,548,494	2,649,807	3,220,283	80,211,397	65,214	553,663	104	・	65,106	553,371	7	99	4	291	
高 知 県	1,780,024	46,753,283	35,090,650	10,217,799														

第 1 0－3 表 都道府県、業種別医療費の状況

－一般被保険者分－

70歳以上一般分再掲

（市町村・療養の給付等 3月～2月ベース、療養費等 4月～3月ベース、組合 4月～3月ベース）

	療 養 諸 費 合 計					療 養 の 給 付 等		合 計	養 費								移 送 費
	件 数	医 療 費	保 険 者 負 担 額	一 部 負 担 金	他 法 負 担 分				食 事 療 養 ・ 生 活 療 養		療 養 費		海 外 療 養 費 （ 再 掲 ）				
									件 数	医 療 費	件 数	医 療 費	件 数	医 療 費	件 数	医 療 費	
北 海 道	6,209,163	154,091,123	122,981,519	24,514,684	6,594,920	6,087,788	152,840,290	121,375	1,250,833	1,355	・	120,017	1,250,765	31	1,760	3	68
青 森 県	1,646,649	33,164,572	26,483,650	5,184,007	1,496,916	1,624,932	32,936,245	21,717	228,328	520	・	21,194	228,307	16	317	3	21
岩 手 県	1,583,844	31,517,814	25,420,237	4,609,578	1,487,999	1,562,127	31,328,981	21,717	188,833	91	・	21,626	188,833	2	21	-	-
宮 城 県	2,715,795	54,627,850	44,037,365	7,953,612	2,636,874	2,669,296	54,180,992	46,499	446,859	76	・	46,421	446,538	3	729	2	320
秋 田 県	1,296,824	28,169,651	22,479,849	4,291,483	1,398,319	1,279,473	27,958,568	17,351	211,083	483	・	16,868	211,083	-	-	-	-
山 形 県	1,311,330	26,305,795	20,989,874	4,112,047	1,203,874	1,290,239	26,089,695	21,091	216,100	5	・	21,086	216,100	1	9	-	-
福 島 県	2,131,930	43,684,262	35,339,881	6,248,988	2,095,394	2,090,387	43,284,834	41,543	399,428	96	・	41,447	399,428	2,622	87	-	-
茨 城 県	3,180,367	66,504,064	53,087,119	10,347,754	3,069,191	3,120,381	65,871,905	59,986	632,160	22	・	59,961	632,090	42	1,346	3	70
栃 木 県	2,123,610	45,790,464	36,542,336	7,175,837	2,072,291	2,071,659	45,209,215	51,951	581,249	3	・	51,945	581,218	7	123	3	31
群 馬 県	2,190,884	49,382,697	39,395,656	7,651,658	2,335,384	2,141,635	48,804,499	49,249	578,198	8	・	49,241	578,198	17	2,183	-	-
埼 玉 県	8,773,844	190,448,341	152,008,332	27,977,668	10,462,342	8,530,005	187,576,212	243,839	2,872,129	1,109	・	242,729	2,872,119	97	5,550	1	10
千 葉 県	7,454,414	163,205,043	130,286,342	25,168,020	7,750,680	7,263,315	161,102,934	191,099	2,102,109	81	・	191,018	2,102,109	135	5,716	-	-
東 京 都	13,552,145	293,922,493	234,592,576	45,090,442	14,239,475	13,135,334	288,634,615	416,811	5,287,878	129	・	416,680	5,287,815	199	7,980	2	63
神 奈 川 県	10,647,122	225,918,329	180,333,188	34,499,115	11,086,025	10,373,405	222,623,129	273,717	3,295,200	3,485	・	270,230	3,295,130	187	3,786	2	70
新 潟 県	2,761,594	57,154,253	45,614,210	8,758,952	2,781,091	2,714,939	56,624,473	46,655	529,780	1,444	・	45,210	528,587	12	2,742	1	1,193
富 山 県	1,197,966	27,282,253	21,767,950	4,260,805	1,253,498	1,155,986	26,815,575	41,980	466,678	290	・	41,690	466,678	1	6	-	-
石 川 県	1,197,331	32,204,398	25,687,665	5,189,285	1,327,449	1,162,078	31,821,818	35,253	382,580	206	・	35,036	382,421	2	7	11	160
福 井 県	735,779	20,695,370	16,504,072	3,364,773	826,525	715,192	20,499,956	20,587	195,414	20	・	20,567	195,414	7	78	-	-
山 梨 県	972,674	22,196,143	17,712,245	3,465,103	1,018,796	949,390	21,928,759	23,284	267,384	3	・	23,281	267,384	3	112	-	-
長 野 県	2,513,883	55,988,062	44,681,529	8,949,976	2,356,557	2,447,906	55,278,494	65,977	709,568	230	・	65,747	709,568	13	1,165	-	-
岐 阜 県	2,585,138	56,605,467	45,177,080	8,577,187	2,851,200	2,503,670	55,809,392	81,468	796,075	458	・	81,009	796,071	5	155	1	4
静 岡 県	4,708,498	99,433,824	79,364,389	15,806,331	4,263,104	4,611,942	98,431,847	96,556	1,001,977	1,239	・	95,315	1,001,869	16	488	2	108
愛 知 県	8,117,842	163,415,118	130,463,206	24,987,906	7,964,006	7,878,523	161,081,001	239,319	2,334,117	1,848	・	237,471	2,334,117	18	5,251	-	-
三 重 県	2,269,576	49,265,005	39,316,533	7,678,367	2,270,104	2,223,045	48,807,738	46,531	457,267	89	・	46,442	457,267	13	719	-	-
滋 賀 県	1,459,364	34,428,644	27,468,345	5,380,198	1,580,101	1,419,484	34,050,130	39,880	378,513	434	・	39,446	378,513	9	117	-	-
京 都 府	2,893,148	75,539,957	60,305,773	11,707,177	3,527,007	2,765,451	74,146,134	127,697	1,393,823	100	・	127,594	1,393,733	24	1,593	3	90
大 阪 府	11,285,958	274,567,001	219,199,169	42,020,809	13,347,023	10,690,254	267,236,436	595,704	7,330,565	1,476	・	594,227	7,330,548	109	2,663	1	17
兵 庫 県	7,231,963	154,626,798	123,430,559	24,246,774	6,949,465	7,006,943	152,390,289	225,020	2,236,509	1,721	・	223,297	2,236,468	92	2,759	2	40
奈 良 県	1,711,622	38,928,565	31,072,162	6,159,756	1,696,647	1,648,794	38,364,827	62,828	563,738	243	・	62,585	563,738	3	19	-	-
和 歌 山 県	1,291,420	30,245,802	24,149,622	4,736,175	1,360,005	1,230,295	29,670,943	61,125	574,860	1,062	・	60,062	574,843	-	-	1	17
鳥 取 県	622,461	15,148,441	12,084,200	2,412,809	651,432	615,752	15,076,466	6,709	71,975	196	・	6,513	71,975	1	66	-	-
島 根 県	835,644	20,106,755	16,040,155	3,201,706	864,894	824,843	20,009,339	10,801	97,416	183	・	10,613	97,376	-	-	5	40
岡 山 県	2,320,680	59,047,034	47,116,987	9,429,423	2,500,623	2,275,019	58,632,452	45,661	414,581	80	・	45,581	414,581	4	38	-	-
広 島 県	3,854,175	86,802,491	69,256,025	12,293,215	5,253,251	3,769,299	85,948,032	84,876	854,459	46	・	84,830	854,459	34	1,806	-	-
山 口 県	2,139,489	47,505,938	37,879,060	7,362,796	2,264,082	2,105,089	47,156,416	34,400	349,522	45	・	34,355	349,522	23	2,556	-	-
徳 島 県	789,223	19,190,372	15,307,887	3,086,798	795,686	764,418	18,934,720	24,805	255,652	11	・	24,794	255,652	1	11	-	-
香 川 県	1,197,373	29,612,187	23,622,274	4,562,736	1,427,176	1,163,228	29,345,175	34,145	267,012	142	・	33,999	266,976	1	480	4	36
愛 媛 県	1,670,277	41,346,991	32,991,749	6,541,433	1,813,809	1,637,236	41,044,198	33,041	302,792	43	・	32,998	302,792	2	13	-	-
高 知 県	899,975	24,310,767	19,393,706	3,900,828	1,016,234	882,117	24,129,620	17,858	181,147	19	・	17,839	181,147	2	10	-	-
福 岡 県	5,990,205	129,850,259	103,615,179	20,647,872	5,587,208	5,823,276	128,118,618	166,929	1,731,641	591	・	166,336	1				

第 1 0 - 4 表 都道府県、業種別医療費の状況

－一般被保険者分－

70歳以上現役並み所得者分再掲

（ 市町村・療養の給付等 3月～2月ベース、療養費等 4月～3月ベース、組合 4月～3月ベース ）

	療 養 諸 費 合 計					療 養 の 給 付 等		療 養 費										移 送 費	
	件数	医 療 費	保 険 者 負 担 額	一 部 負 担 金	他 法 負 担 分			計		食 事 療 養 ・ 生 活 療 養		療 養 費		海 外 療 養 費 （ 再 掲 ）					
	件	千円	千円	千円	千円	件	千円	件	千円	件	千円	件	千円	件	千円	件	千円	件	千円
北 海 道	245,098	6,031,335	4,215,074	1,788,104	28,157	238,878	5,972,813	6,220	58,522	-	・	6,220	58,522	1	58	-	-	-	-
青 森 県	56,427	1,174,907	821,041	350,763	3,103	55,701	1,168,202	726	6,704	1	・	725	6,704	-	-	-	-	-	-
岩 手 県	65,173	1,245,182	889,269	352,135	3,777	64,180	1,237,247	993	7,935	-	・	993	7,935	-	-	-	-	-	-
宮 城 県	163,660	3,148,330	2,205,026	923,749	19,555	160,140	3,120,586	3,520	27,745	-	・	3,520	27,745	-	-	-	-	-	-
秋 田 県	39,181	753,485	526,334	214,879	12,272	38,521	746,839	660	6,647	-	・	660	6,647	-	-	-	-	-	-
山 形 県	50,759	987,789	690,529	293,561	3,699	49,770	979,535	989	8,254	-	・	989	8,254	-	-	-	-	-	-
福 島 県	125,089	2,511,315	1,866,777	639,540	4,999	122,242	2,485,844	2,847	25,472	-	・	2,847	25,472	-	-	-	-	-	-
茨 城 県	225,833	4,769,038	3,334,591	1,423,186	11,262	221,110	4,719,123	4,723	49,916	-	・	4,723	49,916	4	73	-	-	-	-
栃 木 県	130,771	2,743,012	1,917,416	811,244	14,351	127,521	2,711,278	3,250	31,734	-	・	3,250	31,734	-	-	-	-	-	-
群 馬 県	129,747	2,728,805	1,907,832	796,002	24,971	126,645	2,697,620	3,102	31,185	-	・	3,102	31,185	-	-	-	-	-	-
埼 玉 県	799,141	16,676,018	11,659,035	4,872,879	144,104	776,547	16,436,494	22,594	239,524	-	・	22,594	239,524	6	138	-	-	-	-
千 葉 県	747,086	15,154,388	10,570,794	4,500,713	82,882	729,171	14,981,956	17,915	172,433	-	・	17,915	172,433	8	2,329	-	-	-	-
東 京 都	1,945,191	39,618,883	27,688,318	11,676,996	253,569	1,887,503	39,000,592	57,688	618,290	-	・	57,688	618,290	46	2,959	-	-	-	-
神奈川県	1,286,354	26,007,101	18,185,325	7,506,297	315,479	1,255,353	25,690,475	31,001	316,626	-	・	31,000	316,603	41	3,764	1	23	-	-
新 潟 県	114,850	2,212,961	1,547,153	644,830	20,979	112,702	2,191,335	2,148	21,626	-	・	2,148	21,626	-	-	-	-	-	-
富 山 県	64,349	1,441,764	1,007,817	421,368	12,579	61,960	1,417,902	2,389	23,863	-	・	2,389	23,863	2	33	-	-	-	-
石 川 県	65,643	1,686,260	1,178,401	501,148	6,711	63,559	1,664,979	2,084	21,281	-	・	2,083	21,272	3	1,345	1	9	-	-
福 井 県	39,542	1,063,443	743,154	316,765	3,524	38,341	1,053,419	1,201	10,024	-	・	1,201	10,024	-	-	-	-	-	-
山 梨 県	67,618	1,470,581	1,028,270	435,648	6,663	65,715	1,450,856	1,903	19,725	-	・	1,903	19,725	-	-	-	-	-	-
長 野 県	160,066	3,237,993	2,263,809	963,536	10,648	155,918	3,196,895	4,148	41,098	14	・	4,134	41,098	-	-	-	-	-	-
岐 阜 県	171,082	3,593,862	2,512,603	1,035,271	45,988	165,695	3,542,518	5,387	51,345	-	・	5,387	51,345	-	-	-	-	-	-
静 岡 県	367,332	7,328,124	5,123,510	2,186,564	18,050	359,504	7,256,796	7,828	71,328	-	・	7,828	71,328	24	1,063	-	-	-	-
愛 知 県	790,491	15,695,076	10,974,139	4,645,448	75,490	768,051	15,498,451	22,440	196,625	-	・	22,440	196,625	4	4,294	-	-	-	-
三 重 県	147,932	2,911,701	2,035,765	857,526	18,411	144,908	2,884,623	3,024	27,078	-	・	3,024	27,078	2	8	-	-	-	-
滋 賀 県	101,985	2,293,742	1,603,657	677,613	12,472	99,282	2,271,843	2,703	21,899	-	・	2,703	21,899	-	-	-	-	-	-
京 都 府	169,653	4,046,083	2,828,591	1,175,034	42,458	162,675	3,977,828	6,978	68,255	-	・	6,978	68,255	1	457	-	-	-	-
大 阪 府	701,320	15,696,214	10,972,703	4,538,943	184,568	665,786	15,325,634	35,534	370,581	-	・	35,534	370,581	7	106	-	-	-	-
兵 庫 県	495,055	10,134,585	7,085,299	3,002,236	47,051	479,844	10,004,555	15,211	130,030	1	・	15,209	130,021	6	97	1	9	-	-
奈 良 県	134,176	2,847,396	1,990,765	841,778	14,853	129,653	2,810,732	4,523	36,664	-	・	4,522	36,618	1	5	1	46	-	-
和歌山県	57,323	1,290,160	901,743	381,801	6,616	54,726	1,266,662	2,597	23,498	-	・	2,597	23,498	-	-	-	-	-	-
鳥 取 県	24,577	538,553	376,655	159,419	2,479	24,291	535,754	286	2,799	-	・	286	2,799	-	-	-	-	-	-
島 根 県	35,389	770,330	538,542	225,996	5,792	34,952	766,578	437	3,752	-	・	437	3,752	-	-	-	-	-	-
岡 山 県	125,480	2,874,122	2,009,167	847,106	17,849	122,677	2,851,267	2,803	22,854	-	・	2,803	22,854	-	-	-	-	-	-
広 島 県	261,680	5,529,857	3,865,051	1,386,171	278,634	255,161	5,468,090	6,519	61,766	-	・	6,519	61,766	-	-	-	-	-	-
山 口 県	109,224	2,196,860	1,535,065	642,824	18,971	107,547	2,181,279	1,677	15,581	-	・	1,677	15,581	-	-	-	-	-	-
徳 島 県	34,060	717,750	501,691	213,047	3,011	32,898	708,259	1,162	9,491	-	・	1,162	9,491	-	-	-	-	-	-
香 川 県	65,744	1,507,745	1,053,841	437,321	16,584	63,976	1,494,686	1,768	13,060	-	・	1,768	13,060	-	-	-	-	-	-
愛 媛 県	67,976	1,552,012	1,084,942	451,637	15,433	66,848	1,541,950	1,128	10,062	-	・	1,128	10,062	-	-	-	-	-	-
高 知 県	39,298	968,019	676,411	284,887	6,721	38,396	959,694	902	8,325	-	・	902	8,325	-	-	-	-	-	-
福 岡 県	351,662	7,146,110	4,993,197	2,109,955	42,958	341,575	7,058,055	10,087	88,054	-1	・	10,087	88,013	-	-	1	42	-	-
佐 賀 県	50,607	1,013,093	708,375	299,976	4,742	49,399	1,002,713	1,208	10,379	-	・	1,208	10,379	1	5	-	-	-	-
長 崎 県	77,805	1,558,478	1,088,676	378,432	91,369	74,817	1,528,751	2,988	29,727	-	・	2,986	29,707	-	-	2	20	-	-
熊 本 県	90,253	1,808,630	1,263,689	527,933	17,008	88,420	1,791,070	1,833	17,560	-	・	1,833	17,560	2	269	-	-	-	-
大 分 県	54,126	1,162,091	812,048	345,369	4,674	52,776	1,150,685	1,350	11,406	-	・	1,350	11,406	-	-	-	-	-	-
宮 崎 県	54,819	1,084,747	757,896	318,478	8,372	53,398	1,073,288	1,421	11,459	-	・	1,421	11,459	-	-	-	-	-	-
鹿児島県	73,219	1,548,507	1,082,137	454,913	11,457	71,201	1,530,130	2,018	18,377	9	・	2,009	18,377	-	-	-	-	-	-
沖 縄 県	88,356	2,091,617	1,461,048	613,395	17,175	86,932	2,079,769	1,424											

第 1 0－5 表 都道府県、業種別医療費の状況

－計（一般被保険者分＋退職者医療分）－

未就学児分再掲

（市町村・療養の給付等 3月～2月ベース、療養費等 4月～3月ベース、組合 4月～3月ベース）

	療 養 諸 費 合 計					療 養 の 給 付 等		療 養 費										移 送 費	
	件	医 療 費	保 険 者 負 担 額	一 部 負 担 金	他 法 負 担 分			合 計		食 事 療 養 ・ 生 活 療 養		療 養 費		海 外 療 養 費 （ 再 掲 ）					
	件	千円	千円	千円	千円	件	千円	件	千円	件	千円	件	千円	件	千円	件	千円	件	千円
北 海 道	618,634	8,138,362	6,498,305	614,922	1,025,135	617,341	8,116,465	1,293	21,897	21	・	1,270	21,778	5	302	2	119		
青 森 県	199,702	2,065,288	1,654,465	122,549	288,273	199,376	2,061,913	326	3,375	8	・	318	3,375	-	-	-	-		
岩 手 県	105,014	1,326,756	1,076,619	223,674	26,463	104,739	1,323,206	275	3,550	1	・	274	3,550	-	-	-	-		
宮 城 県	269,416	3,009,906	2,423,148	151,892	434,867	268,907	3,002,862	509	7,044	-	・	509	7,044	37	409	-	-		
秋 田 県	83,247	937,517	748,605	36,136	152,776	83,109	934,630	138	2,886	1	・	137	2,886	1	8	-	-		
山 形 県	111,707	1,244,488	994,021	53,107	197,361	111,513	1,241,167	194	3,321	-	・	194	3,321	2	16	-	-		
福 島 県	236,043	2,723,680	2,708,593	11,623	3,464	235,587	2,716,180	456	7,500	21	・	435	7,500	11	332	-	-		
茨 城 県	424,234	4,798,396	3,832,053	422,457	543,887	423,397	4,788,105	837	10,292	-	・	837	10,292	7	28	-	-		
栃 木 県	282,122	3,567,289	2,848,434	175,976	542,878	281,557	3,556,214	565	11,074	-	・	565	11,074	8	369	-	-		
群 馬 県	294,389	3,554,425	2,838,662	140,944	574,819	293,499	3,542,191	890	12,234	-	・	890	12,234	6	1,061	-	-		
埼 玉 県	933,211	10,153,709	8,109,261	440,025	1,604,423	930,513	10,113,969	2,698	39,739	19	・	2,679	39,739	139	4,227	-	-		
千 葉 県	758,763	9,160,637	7,314,194	574,641	1,271,801	756,644	9,128,970	2,119	31,666	-	・	2,119	31,666	187	4,233	-	-		
東 京 都	1,903,516	21,688,814	17,323,162	1,009,183	3,356,469	1,897,702	21,592,379	5,814	96,435	-	・	5,814	96,435	595	10,590	-	-		
神奈川県	1,115,793	12,516,739	9,997,286	632,516	1,886,937	1,112,661	12,465,162	3,132	51,577	30	・	3,100	51,448	198	8,338	2	129		
新 潟 県	179,381	2,155,228	1,721,218	173,341	260,669	179,029	2,149,263	352	5,965	5	・	347	5,965	14	396	-	-		
富 山 県	70,814	818,549	653,892	29,128	135,530	70,578	815,294	236	3,255	-	・	236	3,255	3	91	-	-		
石 川 県	87,660	1,095,451	875,389	95,875	124,186	87,483	1,092,721	177	2,730	3	・	174	2,730	2	31	-	-		
福 井 県	56,781	882,827	704,594	157,047	21,186	56,580	880,123	201	2,705	-	・	201	2,705	3	84	-	-		
山 梨 県	123,126	1,444,046	1,152,770	48,230	243,046	122,803	1,439,632	323	4,414	-	・	323	4,414	10	162	-	-		
長 野 県	185,061	2,401,799	1,916,981	435,818	49,000	184,486	2,394,597	575	7,202	3	・	572	7,202	11	488	-	-		
岐 阜 県	282,709	3,247,927	2,594,193	111,744	541,991	281,873	3,235,618	836	12,309	-	・	834	12,299	31	178	2	10		
静 岡 県	436,719	5,205,692	4,157,642	975,689	72,362	435,723	5,191,491	996	14,202	6	・	988	14,142	9	126	2	59		
愛 知 県	971,508	11,886,156	9,495,066	467,332	1,923,758	968,767	11,831,608	2,741	54,548	13	・	2,728	54,548	85	2,848	-	-		
三 重 県	159,267	1,926,121	1,537,921	120,432	267,768	159,024	1,921,171	243	4,950	1	・	242	4,950	10	96	-	-		
滋 賀 県	157,567	1,862,447	1,487,621	89,962	284,865	157,206	1,855,754	361	6,693	-	・	361	6,693	10	454	-	-		
京 都 府	248,477	3,374,422	2,694,613	236,033	443,776	247,807	3,362,752	670	11,670	4	・	666	11,670	22	387	-	-		
大 阪 府	1,237,574	16,954,628	13,538,055	1,296,926	2,119,647	1,234,102	16,892,543	3,472	62,085	52	・	3,419	62,055	104	2,956	1	30		
兵 庫 県	618,999	7,806,130	6,234,902	456,179	1,115,050	617,324	7,773,544	1,675	32,586	23	・	1,640	32,486	155	2,481	12	100		
奈 良 県	133,804	1,695,421	1,344,376	313,423	37,622	133,431	1,688,536	373	6,885	5	・	368	6,885	2	24	-	-		
和歌山県	144,080	1,664,176	1,329,387	51,548	283,241	143,457	1,655,494	623	8,681	19	・	603	8,626	20	450	1	56		
鳥 取 県	61,109	761,552	608,315	53,719	99,517	61,005	759,152	104	2,400	-	・	104	2,400	3	17	-	-		
島 根 県	51,666	556,013	444,182	29,834	81,998	51,575	554,124	91	1,890	1	・	90	1,890	-	-	-	-		
岡 山 県	216,223	2,650,483	2,117,536	121,909	411,037	215,772	2,642,619	451	7,863	-	・	451	7,863	8	75	-	-		
広 島 県	295,306	3,543,040	2,829,964	226,116	486,960	294,663	3,533,331	643	9,709	1	・	640	9,632	15	320	2	77		
山 口 県	141,028	1,798,947	1,437,007	76,322	285,618	140,746	1,793,488	282	5,459	-	・	282	5,459	4	29	-	-		
徳 島 県	78,026	951,457	760,295	50,764	140,399	77,857	949,049	169	2,408	-	・	169	2,408	-	-	-	-		
香 川 県	113,812	1,376,608	1,099,556	53,420	223,632	113,569	1,372,352	243	4,256	7	・	236	4,256	16	160	-	-		
愛 媛 県	188,675	2,263,352	1,807,983	84,710	370,659	188,478	2,258,514	197	4,838	2	・	195	4,838	11	39	-	-		
高 知 県	84,446	1,058,414	845,205	46,070	167,139	84,260	1,054,885	186	3,529	-	・	186	3,529	8	985	-	-		
福 岡 県	862,657	10,364,538	8,279,049	332,588	1,752,901	861,253	10,339,877	1,404	24,661	9	・	1,395	24,661	20	640	-	-		
佐 賀 県	126,431	1,480,714	1,182,532	118,901	179,282	126,227	1,477,842	204	2,872	1	・	203	2,872	4	15	-	-		
長 崎 県	190,863	2,306,683	1,841,719	213,463	251,501	190,501	2,301,988	362	4,695	26	・	335	4,665	2	95	1	30		
熊 本 県	309,694	3,539,855	2,827,258	502,178	210,419	309,245	3,528,329	449	11,526	-	・	447	11,517	14	214	2	9		
大 分 県	136,226	1,627,978	1,300,344	239,212	88,421	136,021	1,624,960	205	3,018	4	・	201	3,018	-	-	-	-		
宮 崎 県	195,484	2,210,353	1,766,057	90,380	353,916	195,144	2,203,200	340	7,154	-	・	340	7,154	7	512	-	-		
鹿児島県	228,728	2,640,624	2,108,758	482,804	49,062	228,309	2,634,086	419	6,538	52	・	367	6,538	1	4	-	-		
沖 縄 県	364,232	4,776,409	3,815,734	851,579	109,096	363,358	4,763,271	874	13,138	3	・	870	13,007	3	285	1	131		
医 師	143,948	1,710,182	1,365,905	180,787	163,489	143,751	1,704,677	197	5,505	-	・	196	5,496	-	-	1	9		
歯科医師	166,270	1,872,145	1,494,941	205,962	171,242	165,964	1,866,335												

第 1 0－5 表 都道府県、業種別医療費の状況

－一般被保険者分－

未就学児分再掲

(市町村・療養の給付等 3月～2月ベース、療養費等 4月～3月ベース、組合 4月～3月ベース)

	療 養 諸 費 合 計					療 養 の 給 付 等		療 養 費										移 送 費	
	件数	医 療 費	保 険 者 負 担 額	一 部 負 担 金	他 法 負 担 分			計		食 事 療 養 ・ 生 活 療 養		療 養 費		海 外 療 養 費 （ 再 掲 ）		費			
						件数	医 療 費	件数	医 療 費	件数	医 療 費	件数	医 療 費	件数	医 療 費	件数	医 療 費	件数	医 療 費
	件	千円	千円	千円	千円	件	千円	件	千円	件	千円	件	千円	件	千円	件	千円	件	千円
北 海 道	618,214	8,132,977	6,494,003	614,041	1,024,933	616,921	8,111,080	1,293	21,897	21	・	1,270	21,778	5	302	2	119		
青 森 県	199,501	2,063,716	1,653,210	122,509	287,998	199,175	2,060,341	326	3,375	8	・	318	3,375	－	－	－	－		
岩 手 県	104,772	1,323,148	1,073,755	223,129	26,263	104,511	1,319,671	261	3,476	1	・	260	3,476	－	－	－	－		
宮 城 県	269,293	3,008,240	2,421,815	151,881	434,543	268,784	3,001,196	509	7,044	－	・	509	7,044	37	409	－	－		
秋 田 県	83,075	935,559	747,062	36,099	152,397	82,937	932,673	138	2,886	1	・	137	2,886	1	8	－	－		
山 形 県	111,631	1,243,913	993,568	53,058	197,286	111,440	1,240,681	191	3,232	－	・	191	3,232	2	16	－	－		
福 島 県	235,671	2,720,070	2,704,993	11,613	3,464	235,217	2,712,577	454	7,493	21	・	433	7,493	11	332	－	－		
茨 城 県	423,779	4,792,564	3,827,401	421,679	543,484	422,946	4,782,363	833	10,202	－	・	833	10,202	7	28	－	－		
栃 木 県	281,716	3,562,360	2,844,502	175,893	541,965	281,151	3,551,285	565	11,074	－	・	565	11,074	8	369	－	－		
群 馬 県	294,273	3,553,595	2,837,998	140,943	574,654	293,386	3,541,361	887	12,234	－	・	887	12,234	6	1,061	－	－		
埼 玉 県	932,388	10,146,588	8,103,579	439,729	1,603,280	929,696	10,106,902	2,692	39,686	19	・	2,673	39,686	139	4,227	－	－		
千 葉 県	758,205	9,154,324	7,309,169	574,690	1,270,465	756,102	9,122,866	2,103	31,458	－	・	2,103	31,458	187	4,233	－	－		
東 京 都	1,902,512	21,676,858	17,313,609	1,008,268	3,354,980	1,896,716	21,580,737	5,796	96,120	－	・	5,796	96,120	595	10,590	－	－		
神奈川県	1,115,056	12,507,398	9,989,871	632,089	1,885,439	1,111,926	12,455,892	3,130	51,507	30	・	3,098	51,378	198	8,338	2	129		
新 潟 県	178,867	2,148,841	1,716,113	173,032	259,696	178,516	2,142,904	351	5,937	5	・	346	5,937	14	396	－	－		
富 山 県	70,549	815,478	651,438	29,053	134,987	70,313	812,223	236	3,255	－	・	236	3,255	3	91	－	－		
石 川 県	87,596	1,094,916	874,962	95,794	124,160	87,419	1,092,187	177	2,730	3	・	174	2,730	2	31	－	－		
福 井 県	56,444	878,635	701,314	156,134	21,186	56,335	876,503	109	2,132	－	・	109	2,132	3	84	－	－		
山 梨 県	122,942	1,440,839	1,150,210	48,190	242,438	122,619	1,436,424	323	4,414	－	・	323	4,414	10	162	－	－		
長 野 県	184,628	2,396,133	1,912,466	434,920	48,747	184,057	2,388,950	571	7,183	3	・	568	7,183	11	488	－	－		
岐 阜 県	282,365	3,244,795	2,591,688	111,696	541,411	281,529	3,232,485	836	12,309	－	・	834	12,299	31	178	2	10		
静 岡 県	436,286	5,200,967	4,153,865	974,740	72,362	435,292	5,186,774	994	14,192	6	・	986	14,133	9	126	2	59		
愛 知 県	970,736	11,879,918	9,490,087	467,130	1,922,701	967,998	11,825,488	2,738	54,429	13	・	2,725	54,429	84	2,843	－	－		
三 重 県	159,071	1,924,939	1,536,976	120,227	267,737	158,828	1,919,989	243	4,950	1	・	242	4,950	10	96	－	－		
滋 賀 県	157,371	1,858,672	1,484,610	89,825	284,236	157,010	1,851,978	361	6,693	－	・	361	6,693	10	454	－	－		
京 都 府	248,155	3,370,694	2,691,633	235,971	443,089	247,487	3,359,024	668	11,670	2	・	666	11,670	22	387	－	－		
大 阪 府	1,236,562	16,939,073	13,525,653	1,295,310	2,118,109	1,233,106	16,877,145	3,456	61,928	52	・	3,403	61,898	101	2,918	1	30		
兵 庫 県	618,541	7,801,357	6,231,088	456,019	1,114,250	616,871	7,768,948	1,670	32,409	23	・	1,635	32,309	150	2,304	12	100		
奈 良 県	133,686	1,694,530	1,343,663	313,245	37,622	133,313	1,687,645	373	6,885	5	・	368	6,885	2	24	－	－		
和歌山県	143,696	1,658,067	1,324,504	51,495	282,068	143,079	1,649,442	617	8,625	19	・	597	8,570	14	393	1	56		
鳥 取 県	61,053	761,092	607,948	53,686	99,459	60,949	758,692	104	2,400	－	・	104	2,400	3	17	－	－		
島 根 県	51,493	553,732	442,360	29,701	81,671	51,402	551,843	91	1,890	1	・	90	1,890	－	－	－	－		
岡 山 県	216,105	2,649,518	2,116,764	121,858	410,895	215,654	2,641,654	451	7,863	－	・	451	7,863	8	75	－	－		
広 島 県	295,045	3,541,375	2,828,632	226,031	486,711	294,402	3,531,666	643	9,709	1	・	640	9,632	15	320	2	77		
山 口 県	140,713	1,796,610	1,435,139	76,272	285,199	140,431	1,791,151	282	5,459	－	・	282	5,459	4	29	－	－		
徳 島 県	77,841	949,872	759,026	50,756	140,090	77,672	947,464	169	2,408	－	・	169	2,408	－	－	－	－		
香 川 県	113,586	1,374,034	1,097,499	53,328	223,208	113,343	1,369,778	243	4,256	7	・	236	4,256	16	160	－	－		
愛 媛 県	188,346	2,260,049	1,805,345	84,699	370,004	188,149	2,255,211	197	4,838	2	・	195	4,838	11	39	－	－		
高 知 県	84,322	1,056,819	843,934	46,035	166,850	84,136	1,053,290	186	3,529	－	・	186	3,529	8	985	－	－		
福 岡 県	861,832	10,351,878	8,268,938	331,859	1,751,081	860,428	10,327,216	1,404	24,661	9	・	1,395	24,661	20	640	－	－		
佐 賀 県	126,328	1,479,996	1,181,957	118,850	179,189	126,124	1,477,124	204	2,872	1	・	203	2,872	4	15	－	－		
長 崎 県	190,573	2,303,196	1,838,936	213,253	251,007	190,211	2,298,501	362	4,695	26	・	335	4,665	2	95	1	30		
熊 本 県	308,780	3,528,004	2,817,802	500,697	209,505	308,332	3,516,478	448	11,526	－	・	446	11,516	14	214	2	9		
大 分 県	135,958	1,623,100	1,296,458	238,401	88,241	135,755	1,620,097	203	3,003	4	・	199	3,003	－	－	－	－		
宮 崎 県	195,230	2,208,254	1,764,378	90,359	353,517	194,890	2,201,101	340	7,154	－	・	340	7,154	7	512	－	－		
鹿児島県	228,515	2,639,277	2,107,683	482,532	49,062	228,096	2,632,739	419	6,538	52	・	367	6,538	1	4	－	－		
沖 縄 県	363,934	4,774,254	3,814,011	851,147	109,096	363,061	4,761,119	873	13,135	3	・	869</							

第10-5表 都道府県、業種別医療費の状況 ー退職者医療分ー

未就学児分再掲

(市町村・療養の給付等 3月～2月ベース、療養費等 4月～3月ベース)

	療 養 諸 費 合 計					療 養 の 給 付 等		合	療 養 費										等	
	件	数	医 療 費	保 険 者 負 担 額	一 部 負 担 金				他 法 負 担 分	食 事 療 養 費					海 外 療 養 費 (再 掲)		移 送 費			
						件	数			医 療 費	件	数	医 療 費	件	数	医 療 費	件	数		医 療 費
	件		千円	千円	千円	千円	件	件	千円	件		千円	件		千円	件		千円	千円	千円
北 海 道	420		5,385	4,302	881	202	420	件	5,385	-		-	-		-	-		-	-	-
青 森 県	201		1,572	1,256	41	276	201	件	1,572	-		-	-		-	-		-	-	-
岩 手 県	242		3,608	2,864	545	200	228	14	3,534	-		74	-	14	74	-		-	-	-
宮 城 県	123		1,666	1,333	10	324	123	件	1,666	-		-	-		-	-		-	-	-
秋 田 県	172		1,958	1,542	37	379	172	件	1,958	-		-	-		-	-		-	-	-
山 形 県	76		575	452	48	75	73	3	486	-		89	-	3	89	-		-	-	-
福 島 県	372		3,610	3,600	10	-	370	2	3,603	-		7	-	2	7	-		-	-	-
茨 城 県	455		5,832	4,652	777	403	451	4	5,742	-		90	-	4	90	-		-	-	-
栃 木 県	406		4,929	3,932	83	914	406	件	4,929	-		-	-		-	-		-	-	-
群 馬 県	116		831	664	2	164	113	3	831	-		-	-	3	-	-		-	-	-
埼 玉 県	823		7,120	5,682	295	1,143	817	6	7,067	-		53	-	6	53	-		-	-	-
千 葉 県	558		6,313	5,025	-48	1,336	542	16	6,104	-		209	-	16	209	-		-	-	-
東 京 都	1,004		11,956	9,553	915	1,489	986	18	11,642	-		314	-	18	314	-		-	-	-
神奈川県	737		9,341	7,415	428	1,498	735	2	9,271	-		70	-	2	70	-		-	-	-
新 潟 県	514		6,386	5,105	309	973	513	1	6,358	-		28	-	1	28	-		-	-	-
富 山 県	265		3,072	2,454	75	543	265	件	3,072	-		-	-	-	-	-		-	-	-
石 川 県	64		535	428	81	26	64	件	535	-		-	-	-	-	-		-	-	-
福 井 県	337		4,192	3,280	912	-	245	92	3,619	-		573	-	92	573	-		-	-	-
山 梨 県	184		3,207	2,560	40	608	184	件	3,207	-		-	-	-	-	-		-	-	-
長 野 県	433		5,666	4,515	898	253	429	4	5,647	-		19	-	4	19	-		-	-	-
岐 阜 県	344		3,133	2,505	48	580	344	件	3,133	-		-	-	-	-	-		-	-	-
静 岡 県	433		4,726	3,777	949	-	431	2	4,716	-		9	-	2	9	-		-	-	-
愛 知 県	772		6,239	4,979	202	1,058	769	3	6,120	-		119	-	3	119	1	5	-	-	-
三 重 県	196		1,182	946	205	31	196	件	1,182	-		-	-	-	-	-		-	-	-
滋 賀 県	196		3,776	3,010	136	629	196	件	3,776	-		-	-	-	-	-		-	-	-
京 都 府	322		3,728	2,980	62	686	320	2	3,728	-		-	2	-	-	-		-	-	-
大 阪 府	1,012		15,555	12,401	1,616	1,538	996	16	15,397	-		158	-	16	158	3	38	-	-	-
兵 庫 県	458		4,773	3,814	160	800	453	5	4,597	-		177	-	5	177	5	177	-	-	-
奈 良 県	118		891	713	178	-	118	件	891	-		-	-	-	-	-		-	-	-
和歌山県	384		6,109	4,883	52	1,173	378	6	6,053	-		56	-	6	56	6	56	-	-	-
鳥 取 県	56		460	368	33	59	56	件	460	-		-	-	-	-	-		-	-	-
島 根 県	173		2,281	1,821	133	327	173	件	2,281	-		-	-	-	-	-		-	-	-
岡 山 県	118		965	772	51	142	118	件	965	-		-	-	-	-	-		-	-	-
広 島 県	261		1,665	1,332	84	249	261	件	1,665	-		-	-	-	-	-		-	-	-
山 口 県	315		2,337	1,868	50	419	315	件	2,337	-		-	-	-	-	-		-	-	-
徳 島 県	185		1,586	1,268	8	309	185	件	1,586	-		-	-	-	-	-		-	-	-
香 川 県	226		2,574	2,057	92	425	226	件	2,574	-		-	-	-	-	-		-	-	-
愛 媛 県	329		3,304	2,638	11	654	329	件	3,304	-		-	-	-	-	-		-	-	-
高 知 県	124		1,595	1,270	35	289	124	件	1,595	-		-	-	-	-	-		-	-	-
福 岡 県	825		12,660	10,111	729	1,820	825	件	12,660	-		-	-	-	-	-		-	-	-
佐 賀 県	103		718	574	50	93	103	件	718	-		-	-	-	-	-		-	-	-
長 崎 県	290		3,487	2,783	210	494	290	件	3,487	-		-	-	-	-	-		-	-	-
熊 本 県	914		11,851	9,456	1,481	914	913	1	11,850	-		1	-	1	1	-		-	-	-
大 分 県	268		4,878	3,886	811	181	266	2	4,863	-		15	-	2	15	-		-	-	-
宮 崎 県	254		2,099	1,679	21	399	254	件	2,099	-		-	-	-	-	-		-	-	-
鹿児島県	213		1,347	1,076	271	-	213	件	1,347	-		-	-	-	-	-		-	-	-
沖 縄 県	298		2,155	1,723	432	0	297	1	2,152	-		3	-	1	3	-		-	-	-
合 計	16,689		193,827	155,304	14,449	24,074	16,486	203	191,762	2		2,065	2	201	2,065	15	276	-	-	-

第 1 1 - 1 表 都道府県、業種別療養の給付等内訳の状況

－計（一般被保険者分＋退職者医療分）－

全 体	（ 市町村 3月～2月ペース、組合 4月～3月ペース ）												調 剤		
	診 療 費						外 科								
	計			入 院			入 院 外			歯 科			件 数	処方箋受付枚数	医 療 費
件 数	日 数	医 療 費	件 数	日 数	医 療 費	件 数	日 数	医 療 費	件 数	日 数	医 療 費				
	件	日	千円	件	日	千円	件	日	千円	件	日	千円	件	枚	千円
北 海 道	13,282,464	26,876,646	401,197,819	383,289	6,117,495	208,241,767	10,763,610	16,075,037	158,674,128	2,135,565	4,684,114	34,281,924	7,393,860	8,905,650	101,133,016
青 森 県	3,857,964	7,658,520	95,632,220	85,075	1,348,169	44,581,237	3,269,161	5,173,345	43,201,878	503,728	1,137,006	7,849,105	2,288,198	2,841,569	29,189,559
岩 手 県	3,398,395	6,666,044	86,763,940	83,229	1,458,802	41,088,190	2,777,471	4,152,508	37,900,057	537,695	1,054,734	7,775,694	1,874,755	2,214,065	24,036,699
宮 城 県	6,184,427	11,641,973	150,168,901	130,983	2,049,094	68,143,764	5,007,258	7,626,544	69,170,983	1,046,186	1,966,335	12,854,154	3,425,677	4,178,917	41,731,836
秋 田 県	2,708,807	5,377,432	72,249,412	69,908	1,237,010	36,855,539	2,234,870	3,312,409	29,254,850	404,029	828,013	6,139,023	1,607,222	1,934,008	22,169,903
山 形 県	3,055,522	5,942,411	73,657,318	66,263	1,084,252	34,918,536	2,475,448	3,924,544	32,471,559	513,811	933,615	6,267,224	1,549,846	1,870,895	19,207,250
福 島 県	5,274,581	10,133,043	129,916,570	119,725	1,985,244	60,737,029	4,332,194	6,476,812	58,151,902	822,662	1,670,987	11,027,639	2,787,716	3,336,602	36,580,439
茨 城 県	8,136,870	15,210,542	193,920,828	165,339	2,529,311	85,133,862	6,520,277	9,847,974	90,364,619	1,451,254	2,833,257	18,422,347	4,172,456	5,106,482	56,753,451
栃 木 県	5,594,589	10,753,820	137,200,990	111,610	1,797,064	58,328,273	4,538,011	7,080,930	67,294,873	944,968	11,577,843	2,543,037	3,250,036	31,312,837	
群 馬 県	5,666,609	11,127,751	142,547,200	122,746	1,988,501	63,657,899	4,591,525	7,167,281	66,943,513	952,338	1,971,969	11,945,788	2,353,062	2,905,136	31,041,153
埼 玉 県	19,796,653	37,841,164	478,761,515	371,389	5,516,036	206,068,814	15,621,687	24,977,478	226,200,479	3,803,577	7,347,650	46,492,222	10,195,822	12,548,802	128,156,038
千 葉 県	16,965,676	32,216,804	415,219,336	329,367	4,880,203	180,814,373	13,318,600	21,064,798	193,187,567	3,317,709	6,271,803	41,217,396	8,690,015	10,956,291	110,074,207
東 京 都	35,384,922	67,072,239	826,277,456	632,372	9,143,967	352,085,059	27,758,611	44,464,359	387,127,168	6,993,939	13,463,913	87,065,228	19,290,883	24,011,530	228,333,782
神奈川県	23,483,320	44,482,799	561,139,164	437,192	6,264,687	244,467,244	18,677,121	29,784,124	259,361,855	4,369,007	8,433,988	57,310,065	13,358,876	16,312,838	162,616,390
新 潟 県	5,807,007	11,257,810	147,859,758	132,149	2,338,071	69,259,258	4,642,643	6,907,690	64,923,404	1,032,215	2,012,049	13,677,095	3,150,645	3,777,635	37,828,924
富 山 県	2,472,822	4,956,182	68,312,083	65,132	1,094,582	33,321,772	1,998,465	3,064,031	29,843,620	409,225	797,569	5,146,691	1,055,104	1,272,776	14,854,936
石 川 県	2,717,350	5,779,017	83,663,874	82,383	1,393,141	43,254,226	2,217,213	3,526,975	34,619,782	417,754	858,901	5,789,865	1,186,620	1,458,400	18,423,901
福 井 県	1,761,383	3,707,920	53,657,936	49,346	813,761	25,519,111	1,449,168	2,364,869	24,545,226	262,869	529,290	3,593,599	643,133	799,227	10,291,273
山 梨 県	2,335,439	4,629,395	60,534,760	53,623	875,279	27,494,389	1,894,368	2,958,626	27,812,218	387,448	795,490	5,228,153	1,222,054	1,470,816	16,448,404
長 野 県	5,469,031	10,308,391	139,471,552	120,359	1,850,857	65,085,110	4,402,432	6,623,238	62,660,122	946,240	1,834,296	11,726,321	2,723,744	3,278,826	37,218,456
岐 阜 県	5,942,456	11,516,517	147,615,512	118,955	1,828,097	63,008,305	4,665,623	7,638,405	71,007,474	1,157,878	2,050,015	13,599,734	2,743,378	3,463,598	34,295,542
静 岡 県	10,295,331	19,498,577	256,011,249	196,234	3,065,701	108,594,825	8,376,791	13,106,107	126,489,741	1,722,306	3,326,769	20,926,683	5,385,305	6,535,833	63,885,165
愛 知 県	19,795,691	36,937,852	450,540,340	334,867	4,735,742	180,725,819	15,578,921	25,143,835	221,813,732	3,881,903	7,058,275	48,000,789	8,526,049	10,717,168	104,749,032
三 重 県	5,123,371	9,996,674	126,571,503	107,316	1,751,075	56,452,173	4,109,680	6,620,030	59,552,892	906,375	1,625,569	10,566,437	2,240,095	2,760,970	28,076,360
滋 賀 県	3,350,556	6,399,016	86,486,749	72,752	1,105,477	41,111,059	2,668,374	4,173,092	38,142,093	609,430	1,120,447	7,233,597	1,614,951	1,965,353	22,265,476
京 都 府	6,678,800	13,389,861	183,971,849	145,552	2,186,520	83,620,474	5,306,626	8,861,793	84,406,273	1,226,622	2,341,548	15,945,102	2,564,159	3,233,989	40,117,898
大 阪 府	25,247,166	51,729,781	675,072,068	524,065	7,803,026	295,705,872	19,886,841	34,205,791	309,107,485	4,836,260	9,720,964	70,258,711	10,785,330	13,907,241	143,302,979
兵 庫 県	15,306,210	30,430,765	387,250,973	318,693	4,951,998	175,357,468	12,267,213	20,243,922	174,757,058	2,720,304	5,234,845	37,136,447	7,634,163	9,579,537	95,659,654
奈 良 県	3,918,665	7,401,307	102,426,250	80,136	1,191,739	44,421,821	3,101,436	4,839,314	49,142,733	737,093	1,370,254	8,861,697	1,582,969	1,962,985	18,639,117
和歌山県	3,261,225	6,442,039	83,643,214	68,196	1,123,937	36,370,354	2,679,208	4,283,376	40,265,653	513,821	1,034,726	7,007,206	1,157,766	1,446,573	16,683,865
鳥 取 県	1,440,543	2,928,275	40,224,177	38,075	641,428	20,435,104	1,153,668	1,805,099	16,519,254	248,800	481,748	3,269,819	684,925	855,971	9,785,402
島 根 県	1,749,189	3,585,051	51,215,775	48,628	851,581	26,695,915	1,429,363	2,222,018	20,937,557	271,198	511,452	3,582,304	891,796	1,115,013	12,355,140
岡 山 県	5,106,402	10,346,179	149,365,730	128,942	2,023,608	69,072,799	4,041,520	6,610,945	67,883,101	935,940	1,711,626	12,409,830	2,155,033	2,760,012	27,282,555
広 島 県	7,604,491	16,141,538	205,318,795	179,510	2,978,083	94,558,275	6,095,666	10,563,322	92,107,110	1,329,315	2,600,133	18,653,410	3,985,415	5,108,447	50,802,561
山 口 県	4,097,413	8,891,124	115,439,395	111,804	2,049,718	59,130,033	3,343,792	5,537,093	47,473,377	641,817	1,304,313	8,835,985	2,225,532	2,798,786	28,071,817
徳 島 県	2,004,496	4,381,063	57,593,778	57,415	1,092,846	28,563,827	1,611,874	2,606,213	24,310,058	335,207	682,004	4,719,893	768,334	1,026,263	10,757,286
香 川 県	2,651,963	5,832,791	77,439,275	71,038	1,220,393	36,917,712	2,140,395	3,735,949	34,235,634	440,530	876,449	6,285,929	1,245,594	1,589,057	18,224,098
愛 媛 県</															

第 1 1－1 表 都道府県、業種別療養の給付等内訳の状況(続き)
－計（一般被保険者分＋退職者医療分）－

全 体 (市町村 3月～2月ベース、組合 4月～3月ベース)								
	食 事 療 養 ・ 生 活 療 養			訪 問 看 護			(再掲) 入院＋ 食事療養・生活療養	(再掲) 入院外＋調剤
	件 数	回 数	医 療 費	件 数	日 数	医 療 費	医 療 費	医 療 費
	件	回	千円	件	日	千円	千円	千円
北 海 道	366,453	16,003,517	10,753,174	17,345	114,835	1,255,216	218,994,941	259,807,144
青 森 県	80,461	3,490,692	2,350,432	6,357	35,135	374,214	46,931,669	72,391,437
岩 手 県	79,776	3,926,358	2,651,280	4,207	24,370	264,683	43,739,470	61,936,756
宮 城 県	123,808	5,297,286	3,552,988	12,226	74,953	806,366	71,696,752	110,902,819
秋 田 県	66,645	3,273,327	2,193,779	2,509	17,226	192,674	39,049,318	51,424,754
山 形 県	63,430	2,851,490	1,922,699	5,085	29,951	323,098	36,841,235	51,678,809
福 島 県	113,835	5,225,332	3,498,186	7,778	40,657	440,391	64,235,215	94,732,341
茨 城 県	155,828	6,511,801	4,340,724	9,902	57,928	638,815	89,474,586	147,118,070
栃 木 県	104,808	4,720,841	3,136,825	5,362	39,449	407,539	61,465,098	98,607,710
群 馬 県	116,974	5,259,019	3,521,509	7,963	54,016	616,025	67,179,409	97,984,666
埼 玉 県	347,818	14,077,830	9,476,575	30,386	194,515	2,120,859	215,545,389	354,356,517
千 葉 県	312,116	12,533,936	8,399,307	24,099	156,579	1,694,297	189,213,680	303,261,774
東 京 都	596,863	23,296,616	15,640,049	87,899	551,949	5,946,500	367,725,109	615,460,950
神奈川県	413,445	15,930,052	10,708,398	43,868	276,631	2,980,654	255,175,642	421,978,245
新 潟 県	126,900	6,235,951	4,159,092	9,115	45,041	490,071	73,418,350	102,752,328
富 山 県	62,571	2,903,020	1,943,292	2,332	15,011	170,724	35,265,064	44,698,556
石 川 県	78,390	3,702,720	2,493,094	7,401	40,384	443,182	45,747,320	53,043,684
福 井 県	47,295	2,154,399	1,425,807	7,233	45,058	488,399	26,944,918	34,836,499
山 梨 県	51,000	2,291,211	1,538,618	4,990	30,308	356,815	29,033,007	44,260,622
長 野 県	114,333	4,782,016	3,247,833	12,080	61,926	701,841	68,332,943	99,878,578
岐 阜 県	110,900	4,775,594	3,195,507	10,278	69,792	778,836	66,203,812	105,303,016
静 岡 県	185,824	8,091,249	5,369,048	12,845	79,120	864,892	113,963,873	190,374,906
愛 知 県	312,892	12,034,947	8,063,644	30,033	223,432	2,552,727	188,789,463	326,562,764
三 重 県	101,695	4,657,158	3,128,739	10,738	67,994	732,112	59,580,913	87,629,252
滋 賀 県	69,687	2,866,770	1,930,614	9,957	55,243	610,828	43,041,673	60,407,569
京 都 府	138,007	5,680,975	3,820,929	18,482	111,529	1,180,954	87,441,403	124,524,171
大 阪 府	498,518	20,238,638	13,662,413	71,208	499,562	5,207,185	309,368,285	452,410,464
兵 庫 県	304,301	12,958,373	8,757,486	30,096	203,112	2,195,177	184,114,954	270,416,712
奈 良 県	75,910	3,091,129	2,079,838	10,170	65,344	684,993	46,501,659	67,781,850
和歌山県	64,863	2,971,218	2,002,024	5,325	46,056	514,128	38,372,378	56,949,518
鳥 取 県	36,069	1,681,435	1,127,725	2,774	19,888	220,127	21,562,829	26,304,656
島 根 県	47,260	2,304,891	1,553,944	4,646	28,729	306,942	28,249,859	33,292,696
岡 山 県	123,008	5,357,511	3,596,201	9,296	65,623	692,803	72,669,000	95,165,656
広 島 県	171,660	7,921,514	5,347,468	18,799	116,417	1,244,036	99,905,743	142,909,671
山 口 県	107,146	5,513,045	3,717,319	7,533	53,988	596,815	62,847,353	75,545,193
徳 島 県	55,314	2,984,437	2,000,544	4,035	31,206	327,122	30,564,372	35,067,343
香 川 県	68,531	3,294,595	2,191,211	3,039	25,964	292,474	39,108,923	52,459,731
愛 媛 県	100,872	4,856,150	3,256,973	10,836	70,125	757,582	57,317,545	72,912,575
高 知 県	60,898	3,114,898	2,087,382	4,515	27,289	286,016	35,500,212	39,868,736
福 岡 県	335,048	15,984,939	10,786,191	30,625	199,672	2,249,496	195,159,462	228,485,097
佐 賀 県	65,956	3,396,629	2,276,115	3,822	27,169	297,634	36,694,341	43,319,723
長 崎 県	126,013	6,537,769	4,359,566	8,099	49,936	540,026	70,083,969	75,798,828
熊 本 県	149,055	7,596,048	5,080,641	9,274	61,534	685,431	80,825,848	95,053,443
大 分 県	99,484	4,955,262	3,261,574	5,542	43,107	490,125	54,401,023	59,985,811
宮 崎 県	90,654	4,633,349	3,122,541	7,563	50,575	541,686	49,217,762	58,558,918
鹿児島県	153,634	8,249,384	5,548,528	7,329	61,706	682,036	83,283,937	87,148,213
沖 縄 県	106,532	5,575,343	3,530,641	6,292	47,739	542,553	63,051,808	66,310,982
医 師	26,225	671,795	447,595	1,488	11,247	124,223	15,187,108	33,797,410
歯科医師	21,148	508,902	338,355	967	6,776	75,340	11,472,981	27,162,532
薬 剤 師	3,906	96,613	64,153	266	2,160	23,661	2,289,532	5,916,102
一般業種	35,172	875,357	586,771	2,478	17,230	190,972	20,883,641	45,253,692
建設関係	165,970	4,484,974	3,002,805	8,295	52,984	601,687	98,195,050	178,356,282
全国土木	35,392	856,559	568,512	2,226	12,679	142,840	19,664,484	43,705,646
市 町 村	7,182,480	315,790,664	211,808,466	661,288	4,307,773	46,787,096	4,263,831,510	6,151,659,751
組 合	287,813	7,494,200	5,008,191	15,720	103,076	1,158,723	167,692,796	334,191,664
合 計	7,470,293	323,284,864	216,816,657	677,008	4,410,849	47,945,819	4,431,524,306	6,485,851,415

第 1 1 - 1 表 都道府県、業種別療養の給付等内訳の状況 ―一般被保険者分―

全 体	（ 市町村 3月～2月ペース、組合 4月～3月ペース）														
	診 療 費												調 剤		
	計			入 院		入 院 外		歯 科							
	件 数	日 数	医 療 費	件 数	日 数	医 療 費	件 数	日 数	医 療 費	件 数	日 数	医 療 費	件 数	処方箋受付枚数	医 療 費
	件	日	千円	件	日	千円	件	日	千円	件	日	千円	件	枚	千円
北 海 道	12,737,613	25,786,026	383,373,419	368,956	5,904,764	199,667,932	10,327,505	15,405,191	150,932,492	2,041,152	4,476,071	32,772,995	7,092,905	8,547,353	96,608,406
青 森 県	3,666,209	7,297,494	90,774,985	81,556	1,299,531	42,635,614	3,108,056	4,921,577	40,709,977	476,597	1,076,386	7,429,393	2,175,660	2,705,377	27,711,023
岩 手 県	3,198,603	6,300,305	81,696,661	79,341	1,402,559	39,001,705	2,615,626	3,910,373	35,416,132	503,636	987,373	7,278,824	1,765,408	2,086,401	22,616,893
宮 城 県	5,946,958	11,211,603	144,156,461	126,375	1,985,470	65,555,321	4,814,907	7,336,006	66,248,329	1,005,676	1,890,127	12,352,811	3,295,769	4,022,921	40,110,455
秋 田 県	2,544,782	5,074,976	68,007,789	66,459	1,182,432	34,840,721	2,100,065	3,117,300	27,421,095	378,258	775,244	5,745,974	1,509,331	1,818,306	20,835,287
山 形 県	2,829,458	5,542,422	68,394,969	62,300	1,026,870	32,637,796	2,293,929	3,655,002	29,973,766	473,229	860,550	5,783,407	1,437,936	1,738,700	17,815,979
福 島 県	4,979,402	9,589,787	122,527,160	113,871	1,898,411	57,530,986	4,091,091	6,119,519	54,623,524	774,440	1,571,857	10,372,650	2,633,073	3,156,481	34,491,917
茨 城 県	7,755,951	14,514,524	184,187,405	158,497	2,434,167	81,212,265	6,217,895	9,388,379	85,456,549	1,379,559	2,691,978	17,518,591	3,981,222	4,878,020	54,088,396
栃 木 県	5,306,122	10,218,958	129,998,779	106,830	1,730,975	55,659,024	4,305,821	6,715,830	63,392,823	893,471	1,772,153	10,946,932	2,413,488	3,093,330	29,694,403
群 馬 県	5,407,046	10,641,471	135,808,441	117,905	1,923,135	60,986,091	4,383,258	6,843,561	63,454,452	905,883	1,874,775	11,367,898	2,247,959	2,777,617	29,630,762
埼 玉 県	19,042,882	36,408,549	459,679,636	357,996	5,323,279	198,346,323	15,035,106	24,034,399	216,668,493	3,649,780	7,050,871	44,664,820	9,817,851	12,090,671	123,149,913
千 葉 県	16,380,022	31,147,880	400,239,246	319,268	4,742,499	174,779,356	12,865,171	20,364,910	185,748,877	3,195,583	6,040,471	39,711,013	8,396,809	10,138,459	106,207,631
東 京 都	34,320,053	65,088,327	799,955,342	614,365	8,908,144	341,392,973	26,930,432	43,138,788	374,147,280	6,775,256	13,041,395	84,415,090	18,716,495	23,306,749	221,021,381
神奈川県	22,773,074	43,152,808	543,032,027	424,577	6,092,513	236,848,577	18,117,207	28,894,883	250,662,507	4,231,290	8,165,412	55,520,942	12,962,958	15,834,531	157,519,963
新 潟 県	5,473,850	10,658,587	139,734,360	126,159	2,245,744	65,942,050	4,378,004	6,523,911	60,947,439	969,687	1,888,932	12,844,871	2,973,583	3,567,875	35,699,751
富 山 県	2,323,639	4,672,249	64,043,089	61,728	1,043,505	31,455,627	1,879,218	2,882,394	27,764,386	382,693	746,350	4,823,076	991,164	1,196,714	13,893,140
石 川 県	2,583,226	5,505,799	79,392,468	78,789	1,339,073	41,221,459	2,108,227	3,352,939	32,684,777	396,210	813,787	5,486,233	1,127,938	1,386,978	17,441,186
福 井 県	1,642,149	3,472,709	50,239,701	46,652	774,838	24,082,869	1,351,319	2,206,716	22,819,768	244,178	491,155	3,337,065	598,899	744,985	9,583,831
山 梨 県	2,225,045	4,423,971	57,719,234	51,514	844,901	26,284,223	1,805,582	2,823,450	26,467,800	367,949	755,620	4,967,212	1,165,487	1,404,086	15,710,841
長 野 県	5,135,644	9,708,068	131,192,430	114,359	1,768,279	61,601,082	4,136,553	6,225,817	58,629,407	884,732	1,713,972	10,961,941	2,557,995	3,083,387	34,904,275
岐 阜 県	5,688,398	11,037,700	141,090,960	114,415	1,764,713	60,433,156	4,469,382	7,316,862	67,663,970	1,104,601	1,956,125	12,993,833	2,626,884	3,316,742	32,788,925
静 岡 県	9,780,812	18,558,681	243,082,121	187,793	2,949,123	103,674,063	7,960,959	12,458,639	119,575,978	1,632,060	3,150,919	19,832,079	5,116,572	6,214,389	60,658,859
愛 知 県	19,047,156	35,514,985	430,545,282	321,821	4,551,289	172,947,840	14,995,631	24,183,613	211,446,644	3,729,704	6,780,083	46,150,798	8,207,616	10,318,900	100,426,036
三 重 県	4,857,066	9,507,281	120,156,528	102,869	1,686,727	53,987,153	3,898,503	6,285,264	56,176,853	855,694	1,535,290	9,992,522	2,126,470	2,623,164	26,641,049
滋 賀 県	3,160,656	6,042,470	81,496,349	68,999	1,052,198	38,893,125	2,519,424	3,938,540	35,801,074	572,233	1,051,732	6,802,149	1,524,931	1,856,827	20,937,799
京 都 府	6,424,021	12,900,369	176,925,626	140,597	2,119,197	80,640,980	5,107,387	8,537,159	80,988,569	1,176,037	2,244,013	15,296,077	2,467,328	3,117,286	38,565,747
大 阪 府	24,416,820	50,084,099	652,083,093	508,504	7,585,506	285,993,955	19,242,626	33,118,308	298,217,196	4,665,690	9,380,285	67,871,941	10,436,151	13,465,747	138,367,799
兵 庫 県	14,723,926	29,300,033	371,562,732	307,204	4,787,154	168,634,567	11,806,420	19,490,206	167,285,349	2,610,302	5,022,673	35,642,817	7,347,948	9,211,573	91,874,203
奈 良 県	3,765,824	7,122,365	98,214,795	77,305	1,152,627	42,724,320	2,982,315	4,657,047	47,009,834	706,204	1,312,691	8,480,640	1,523,879	1,890,701	17,904,308
和歌山県	3,111,039	6,157,278	79,616,901	65,531	1,085,780	34,785,460	2,556,907	4,087,453	38,172,712	488,601	984,045	6,658,729	1,106,060	1,382,295	15,886,538
鳥 取 県	1,349,667	2,755,616	37,759,889	36,099	611,302	19,269,013	1,082,083	1,696,247	15,451,851	231,485	448,067	3,039,025	642,516	804,498	9,151,195
島 根 県	1,632,177	3,364,119	47,858,173	46,076	812,457	25,066,614	1,334,624	2,077,309	19,467,573	251,477	474,353	3,323,986	834,127	1,044,678	11,580,151
岡 山 県	4,863,132	9,881,937	142,395,918	123,572	1,949,657	66,046,779	3,851,425	6,308,636	64,568,825	888,135	1,623,644	11,780,313	2,051,126	2,630,894	25,909,222
広 島 県	7,268,899	15,452,886	195,611,728	172,065	2,865,183	90,394,127	5,830,667	10,112,851	87,453,928	1,266,167	2,474,852	17,763,673	3,812,787	4,890,247	48,575,652
山 口 県	3,885,339	8,457,947	109,483,445	107,006	1,971,554	56,346,969	3,173,206	5,257,789	44,805,956	605,127	1,228,604	8,330,521	2,113,339	2,659,682	26,642,712
徳 島 県	1,891,604	4,158,051	54,397,123	55,121	1,056,964	27,234,947	1,521,238	2,460,113	22,718,206	315,245	640,974	4,443,971	726,137	970,774	10,178,229
香 川 県	2,506,128	5,540,791	73,522,803	68,061	1,176,763	35,282,656	2,023,437	3,539,727	32,317,504	414,630	824,301	5,922,644	1,177,786	1,505,099	17

第 1 1－1 表 都道府県、業種別療養の給付等内訳の状況(続き)
－一般被保険者分－

全 体 (市町村 3月～2月ベース、組合 4月～3月ベース)								
	食 事 療 養 ・ 生 活 療 養			訪 問 看 護			(再掲) 入院＋ 食事療養・生活療養	(再掲) 入院外＋調剤
	件 数	回 数	医 療 費	件 数	日 数	医 療 費	医 療 費	医 療 費
	件	回	千円	件	日	千円	千円	千円
北 海 道	352,810	15,466,131	10,388,370	16,594	109,142	1,193,558	210,056,302	247,540,898
青 森 県	77,135	3,369,612	2,268,066	6,162	33,682	356,200	44,903,680	68,421,000
岩 手 県	76,069	3,783,787	2,554,519	3,987	23,088	251,021	41,556,224	58,033,025
宮 城 県	119,428	5,137,193	3,445,426	11,817	72,291	778,369	69,000,747	106,358,784
秋 田 県	63,331	3,133,222	2,098,964	2,272	15,063	164,611	36,939,685	48,256,382
山 形 県	59,638	2,706,004	1,825,142	4,717	27,153	293,443	34,462,938	47,789,746
福 島 県	108,354	5,003,086	3,335,007	7,336	37,695	407,955	60,865,994	89,115,441
茨 城 県	149,148	6,272,265	4,180,180	9,224	53,425	588,620	85,392,446	139,544,945
栃 木 県	100,066	4,557,504	3,025,549	5,023	36,468	372,033	58,684,573	93,087,226
群 馬 県	112,397	5,093,876	3,411,320	7,525	50,729	580,467	64,397,411	93,085,214
埼 玉 県	335,307	13,586,756	9,150,144	29,172	186,172	2,025,568	207,496,467	339,818,406
千 葉 県	302,526	12,190,838	8,168,952	23,212	149,218	1,612,488	182,948,308	291,956,509
東 京 都	580,132	22,720,598	15,249,681	84,902	531,669	5,717,029	356,642,654	595,168,661
神奈川県	401,515	15,511,144	10,421,786	42,423	266,264	2,869,668	247,270,363	408,182,471
新 潟 県	121,163	5,991,337	3,998,108	8,674	42,540	462,568	69,940,158	96,647,190
富 山 県	59,311	2,773,797	1,854,890	2,223	14,062	160,440	33,310,517	41,657,526
石 川 県	74,963	3,563,995	2,399,023	7,085	38,295	421,978	43,620,482	50,125,963
福 井 県	44,707	2,053,435	1,358,638	6,841	41,701	452,826	25,441,507	32,403,598
山 梨 県	48,964	2,213,139	1,485,787	4,683	28,052	327,189	27,770,010	42,178,641
長 野 県	108,595	4,571,934	3,105,497	11,336	58,180	660,216	64,706,579	93,533,682
岐 阜 県	106,671	4,617,220	3,087,836	9,724	66,276	738,110	63,520,992	100,452,895
静 岡 県	177,841	7,807,845	5,174,647	12,203	75,015	819,273	108,848,711	180,234,837
愛 知 県	300,754	11,571,792	7,752,231	28,348	210,175	2,399,777	180,700,071	311,872,680
三 重 県	97,458	4,491,528	3,016,127	10,179	64,050	691,252	57,003,280	82,817,902
滋 賀 県	66,059	2,731,344	1,839,147	9,192	50,625	560,197	40,732,272	56,738,874
京 都 府	133,001	5,516,075	3,706,021	17,813	107,366	1,136,592	84,347,000	119,554,315
大 阪 府	483,640	19,697,628	13,289,958	68,850	482,443	5,029,160	299,283,914	436,584,995
兵 庫 県	293,374	12,541,775	8,473,510	28,702	193,028	2,087,184	177,108,078	259,159,552
奈 良 県	73,252	2,993,584	2,014,123	9,732	62,410	653,382	44,738,443	64,914,142
和歌山県	62,304	2,875,103	1,936,564	5,073	44,148	493,522	36,722,023	54,059,250
鳥 取 県	34,167	1,604,035	1,076,067	2,571	18,419	203,381	20,345,079	24,603,046
島 根 県	44,263	2,203,858	1,485,501	4,372	26,822	279,752	26,552,115	31,047,724
岡 山 県	117,900	5,168,519	3,468,204	8,908	62,381	658,643	69,514,984	90,478,047
広 島 県	164,554	7,627,957	5,148,969	17,683	108,317	1,155,418	95,543,096	136,029,580
山 口 県	102,578	5,307,743	3,578,704	7,210	51,302	569,203	59,925,672	71,448,668
徳 島 県	53,096	2,891,128	1,937,840	3,840	29,992	314,701	29,172,787	32,896,434
香 川 県	65,667	3,181,421	2,116,332	2,905	24,488	274,986	37,398,988	49,516,514
愛 媛 県	96,585	4,679,488	3,137,041	10,366	66,226	708,683	54,667,760	69,140,779
高 知 県	58,482	2,998,715	2,017,635	4,271	25,700	268,302	34,020,535	37,703,449
福 岡 県	322,445	15,442,998	10,414,824	29,282	190,529	2,149,789	187,344,999	217,731,141
佐 賀 県	63,201	3,269,147	2,192,993	3,661	26,150	286,470	35,074,899	40,916,711
長 崎 県	121,100	6,336,341	4,225,380	7,705	47,122	510,378	67,140,559	71,782,331
熊 本 県	144,218	7,394,145	4,945,020	8,979	59,207	660,533	78,026,926	90,788,466
大 分 県	95,249	4,782,473	3,145,991	5,238	40,428	457,030	51,893,525	56,658,741
宮 崎 県	86,889	4,468,250	3,011,723	7,223	48,230	516,849	47,018,746	55,451,119
鹿児島県	147,700	7,994,117	5,376,631	7,065	59,600	658,137	79,873,469	82,825,323
沖 縄 県	103,542	5,459,525	3,451,006	6,057	46,053	517,669	61,036,675	63,685,462
医 師	26,225	671,795	447,595	1,488	11,247	124,223	15,187,108	33,797,410
歯科医師	21,148	508,902	338,355	967	6,776	75,340	11,472,981	27,162,532
薬 剤 師	3,906	96,613	64,153	266	2,160	23,661	2,289,532	5,916,102
一般業種	35,172	875,357	586,771	2,478	17,230	190,972	20,883,641	45,253,692
建設関係	165,970	4,484,974	3,002,805	8,295	52,984	601,687	98,195,050	178,356,282
全国土木	35,392	856,559	568,512	2,226	12,679	142,840	19,664,484	43,705,646
市 町 村	6,911,549	305,353,407	204,745,074	632,360	4,101,391	44,494,619	4,092,962,638	5,871,998,286
組 合	287,813	7,494,200	5,008,191	15,720	103,076	1,158,723	167,692,796	334,191,664
合 計	7,199,362	312,847,607	209,753,265	648,080	4,204,467	45,653,342	4,260,655,434	6,206,189,950

第 1 1 - 1 表 都道府県、業種別療養の給付等内訳の状況

－退職者医療分（退職被保険者、被扶養者）－

（ 3 月～2 月ベース ）															
	診 療 費												調 剤		
	計			入 院			入 院 外			菌 科					
	件 数	日 数	医 療 費	件 数	日 数	医 療 費	件 数	日 数	医 療 費	件 数	日 数	医 療 費	件 数	処方箋受付枚数	医 療 費
	件	日	千円	件	日	千円	件	日	千円	件	日	千円	件	枚	千円
北 海 道	544,851	1,090,620	17,824,400	14,333	212,731	8,573,835	436,105	669,846	7,741,636	94,413	208,043	1,508,929	300,955	358,297	4,524,610
青 森 県	191,755	361,026	4,857,235	3,519	48,638	1,945,623	161,105	251,768	2,491,901	27,131	60,620	419,711	112,538	136,192	1,478,536
岩 手 県	199,792	365,739	5,067,279	3,888	56,243	2,086,484	161,845	242,135	2,483,925	34,059	67,361	496,870	109,347	127,664	1,419,806
宮 城 県	237,469	430,370	6,012,440	4,608	63,624	2,588,443	192,351	290,538	2,922,654	40,510	76,208	501,343	129,908	155,996	1,621,381
秋 田 県	164,025	302,456	4,241,623	3,449	54,578	2,014,818	134,805	195,109	1,833,755	25,771	52,769	393,049	97,891	115,702	1,334,616
山 形 県	226,064	399,989	5,262,349	3,963	57,382	2,280,740	181,519	269,542	2,497,792	40,582	73,065	483,817	111,910	132,195	1,391,271
福 島 県	295,179	543,256	7,389,410	5,854	86,833	3,206,043	241,103	357,293	3,528,377	48,222	99,130	654,990	154,643	180,121	2,088,522
茨 城 県	380,919	696,018	9,733,423	6,842	95,144	3,921,597	302,382	459,595	4,908,070	71,695	141,279	903,756	191,234	228,462	2,665,055
栃 木 県	288,467	534,862	7,202,210	4,780	66,089	2,669,249	232,190	365,100	3,902,050	51,497	103,673	630,911	129,549	156,706	1,618,434
群 馬 県	259,563	486,280	6,738,758	4,841	65,366	2,671,808	208,267	323,720	3,489,060	46,455	97,194	577,890	105,103	127,519	1,410,391
埼 玉 県	753,771	1,432,615	19,081,879	13,393	192,757	7,722,491	586,581	943,079	9,531,986	153,797	296,779	1,827,402	377,971	458,131	5,006,125
千 葉 県	585,654	1,068,924	14,980,091	10,099	137,704	6,035,018	453,429	699,888	7,438,690	122,126	231,332	1,506,383	293,206	817,832	3,866,576
東 京 都	1,064,869	1,983,912	26,322,113	18,007	235,823	10,692,087	828,179	1,325,571	12,979,888	218,683	422,518	2,650,139	574,388	704,781	7,312,401
神奈川県	710,246	1,329,991	18,107,137	12,615	172,174	7,618,667	559,914	889,241	8,699,347	137,717	268,576	1,789,123	395,918	478,307	5,096,427
新 潟 県	333,157	599,223	8,125,398	5,990	92,327	3,317,208	264,639	383,779	3,975,965	62,528	123,117	832,224	177,062	209,760	2,129,173
富 山 県	149,183	283,933	4,268,994	3,404	51,077	1,866,145	119,247	181,637	2,079,234	26,532	51,219	323,614	63,940	76,062	961,796
石 川 県	134,124	273,218	4,271,406	3,594	54,068	2,032,768	108,986	174,036	1,935,006	21,544	45,114	303,632	58,682	71,422	982,715
福 井 県	119,234	235,211	3,418,235	2,694	38,923	1,436,243	97,849	158,153	1,725,458	18,691	38,135	256,534	44,234	54,242	707,443
山 梨 県	110,394	205,424	2,815,525	2,109	30,378	1,210,166	88,786	135,176	1,344,418	19,499	39,870	260,942	56,567	66,730	737,563
長 野 県	333,387	600,323	8,279,122	6,000	82,578	3,484,028	265,879	397,421	4,030,715	61,508	120,324	764,380	165,749	195,439	2,314,182
岐 阜 県	254,058	478,817	6,524,553	4,540	63,384	2,575,149	196,241	321,543	3,343,503	53,277	93,890	605,901	116,494	146,856	1,506,618
静 岡 県	514,519	939,896	12,929,128	8,441	116,578	4,920,762	415,832	647,468	6,913,762	90,246	175,850	1,094,604	268,733	321,444	3,226,306
愛 知 県	748,535	1,422,867	19,995,058	13,046	184,453	7,777,979	583,290	960,222	10,367,087	152,199	278,192	1,849,991	318,433	398,268	4,322,997
三 重 県	266,305	489,393	6,414,974	4,447	64,348	2,465,021	211,177	334,766	3,376,039	50,681	90,279	573,915	113,625	137,806	1,435,311
滋 賀 県	189,900	356,546	4,990,401	3,753	53,279	2,217,934	148,950	234,552	2,341,019	37,197	68,715	431,448	90,020	108,526	1,327,677
京 都 府	254,779	489,492	7,046,223	4,955	67,323	2,979,495	199,239	324,634	3,417,704	50,585	97,535	649,025	96,831	116,703	1,552,152
大 阪 府	830,346	1,645,682	22,988,975	15,561	217,520	9,711,917	644,215	1,087,483	10,890,289	170,570	340,679	2,386,770	349,179	441,494	4,935,180
兵 庫 県	582,284	1,130,732	15,688,240	11,489	164,844	6,722,901	460,793	753,716	7,471,709	110,002	212,172	1,493,630	286,215	367,964	3,785,451
奈 良 県	152,841	278,942	4,211,455	2,831	39,112	1,697,501	119,121	182,267	2,132,898	30,889	57,563	381,056	59,090	72,284	734,809
和歌山県	150,186	284,761	4,026,312	2,665	38,157	1,584,895	122,301	195,923	2,092,941	25,220	50,681	348,477	51,706	64,278	797,327
鳥 取 県	90,876	172,659	2,464,288	1,976	30,126	1,166,091	71,585	108,852	1,067,404	17,315	33,681	230,794	42,409	51,473	634,206
島 根 県	117,012	220,932	3,357,602	2,552	39,124	1,629,301	94,739	144,709	1,469,984	19,721	37,099	258,318	57,669	70,335	774,989
岡 山 県	243,270	464,242	6,969,813	5,370	73,951	3,026,019	190,095	302,309	3,314,276	47,805	87,982	629,517	103,907	129,118	1,373,332
広 島 県	335,592	688,652	9,707,067	7,445	112,900	4,164,148	264,999	450,471	4,653,182	63,148	125,281	889,737	172,628	218,200	2,226,909
山 口 県	212,074	433,177	5,955,950	4,798	78,164	2,783,065	170,586	279,304	2,667,421	36,690	75,709	505,465	112,193	139,104	1,429,105
徳 島 県	112,892	223,012	3,196,655	2,294	35,882	1,328,881	90,636	146,100	1,591,852	19,962	41,030	275,923	42,197	55,489	579,057
香 川 県	145,835	292,000	3,916,471	2,977	43,630	1,635,057	116,958	196,222	1,918,130	25,900	52,148	363,285	67,808	83,958	1,025,088
愛 媛 県	195,852	393,011	5,603,458	4,535	68,609	2,529,854	155,104	252,372	2,633,110	36,213	72,030	440,494	76,494	92,775	1,138,685
高 知 県	106,549	210,063	3,095,002	2,495	38,740	1,409,930	84,266	132,460	1,426,151	19,788	38,863	258,921	50,380	108,242	739,135
福 岡 県	553,581	1,178,707	15,975,090	13,117	207,907	7,443,096	435,959	738,874	7,110,177	104,505	231,926	1,421,817	290,774	366,361	3,643,779
佐 賀 県	115,085	253,159	3,325,334	2,887	47,187	1,536,320	91,580	162,929	1,529,418	20,618	43,043	259,596	67,171	89,950	873,594
長 崎 県	217,055	434,893	5,960,105	5,930	78,358	2,809,225	170,724	278,899	2,652,492	40,401	77,636	498,388	112,380	137,912	1,364,005
熊 本 県	222,159	446,292	6,055,086	5,054	77,800	2,663,301	179,932	289,948	2,921,380	37,173	78,544	470,405	109,396	135,529	1,343,597
大 分 県	158,204	327,331	4,914,351	4,452	65,998	2,391,914	130,182	208,424	2,181,921	23,570	52,909	340,515	82,528	100,430	1,145,148
宮 崎 県	160,624	332,404	4,516,967	3,919	62,524	2,088,197	131,680	213,831	2,054,913	25,025	56,049	373,857	90,203	109,393	1,052,886
鹿児島県	214,897	455,939	6,688,761	5,985	95,723	3,238,571	175,080	284,774	2,985,575	33,832	75,442	464,615	112,954	137,498	1,337,314
沖 縄 県	132,099	253,658	4,021,858	3,149	45,299	1,935,498	106,691	162,153	1,775,137	22,259	46,206	311,222	68,562	79,708	850,382
合 計	14,359,512	27,520,649	384,538,209	284,645	4,105,357	163,805,480	11,387,116	18,107,832	185,839,406	2,687,751	5,307,460	34,893,323	7,060,774	9,132,658	93,822,060

第 1 1 - 1 表 都道府県、業種別療養の給付等内訳の状況(続き)
－退職者医療分（退職被保険者、被扶養者）－

全 体 (3月～2月ベース)								
	食 事 療 養			訪 問 看 護			(再掲) 入院＋ 食事療養	(再掲) 入院外＋調剤
	件 数	回 数	医 療 費	件 数	日 数	医 療 費	医 療 費	医 療 費
	件	回	千円	件	日	千円	千円	千円
北 海 道	13,643	537,386	364,804	751	5,693	61,658	8,938,639	12,266,246
青 森 県	3,326	121,080	82,366	195	1,453	18,015	2,027,989	3,970,437
岩 手 県	3,707	142,571	96,761	220	1,282	13,662	2,183,246	3,903,731
宮 城 県	4,380	160,093	107,562	409	2,662	27,997	2,696,005	4,544,034
秋 田 県	3,314	140,105	94,814	237	2,163	28,063	2,109,633	3,168,372
山 形 県	3,792	145,486	97,557	368	2,798	29,654	2,378,297	3,889,063
福 島 県	5,481	222,246	163,178	442	2,962	32,436	3,369,221	5,616,899
茨 城 県	6,680	239,536	160,543	678	4,503	50,195	4,082,140	7,573,125
栃 木 県	4,742	163,337	111,276	339	2,981	35,507	2,780,525	5,520,484
群 馬 県	4,577	165,143	110,189	438	3,287	35,558	2,781,997	4,899,452
埼 玉 県	12,511	491,074	326,431	1,214	8,343	95,291	8,048,922	14,538,111
千 葉 県	9,590	343,098	230,355	887	7,361	81,809	6,265,372	11,305,265
東 京 都	16,731	576,018	390,368	2,997	20,280	229,471	11,082,454	20,292,289
神奈川県	11,930	418,908	286,612	1,445	10,367	110,986	7,905,280	13,795,774
新 潟 県	5,737	244,614	160,984	441	2,501	27,503	3,478,193	6,105,138
富 山 県	3,260	129,223	88,402	109	949	10,285	1,954,547	3,041,030
石 川 県	3,427	138,725	94,071	316	2,089	21,203	2,126,838	2,917,721
福 井 県	2,588	100,964	67,169	392	3,357	35,573	1,503,411	2,432,901
山 梨 県	2,036	78,072	52,831	307	2,256	29,626	1,262,997	2,081,980
長 野 県	5,738	210,082	142,336	744	3,746	41,624	3,626,364	6,344,896
岐 阜 県	4,229	158,374	107,671	554	3,516	40,726	2,682,820	4,850,121
静 岡 県	7,983	283,404	194,401	642	4,105	45,619	5,115,163	10,140,068
愛 知 県	12,138	463,155	311,413	1,685	13,257	152,949	8,089,392	14,690,084
三 重 県	4,237	165,630	112,612	559	3,944	40,860	2,577,633	4,811,350
滋 賀 県	3,628	135,426	91,468	765	4,618	50,630	2,309,402	3,668,696
京 都 府	5,006	164,900	114,909	669	4,163	44,362	3,094,403	4,969,855
大 阪 府	14,878	541,010	372,454	2,358	17,119	178,025	10,084,371	15,825,468
兵 庫 県	10,927	416,598	283,975	1,394	10,084	107,993	7,006,876	11,257,160
奈 良 県	2,658	97,545	65,715	438	2,934	31,611	1,763,216	2,867,707
和歌山県	2,559	96,115	65,460	252	1,908	20,606	1,650,355	2,890,268
鳥 取 県	1,902	77,400	51,658	203	1,469	16,746	1,217,749	1,701,610
島 根 県	2,997	101,033	68,443	274	1,907	27,190	1,697,744	2,244,973
岡 山 県	5,108	188,992	127,997	388	3,242	34,160	3,154,016	4,687,609
広 島 県	7,106	293,557	198,500	1,116	8,100	88,618	4,362,647	6,880,091
山 口 県	4,568	205,302	138,616	323	2,686	27,612	2,921,681	4,096,526
徳 島 県	2,218	93,309	62,704	195	1,214	12,421	1,391,585	2,170,909
香 川 県	2,864	113,174	74,879	134	1,476	17,488	1,709,935	2,943,218
愛 媛 県	4,287	176,662	119,931	470	3,899	48,899	2,649,785	3,771,796
高 知 県	2,416	116,183	69,747	244	1,589	17,713	1,479,677	2,165,286
福 岡 県	12,603	541,941	371,367	1,343	9,143	99,707	7,814,463	10,753,956
佐 賀 県	2,755	127,482	83,122	161	1,019	11,164	1,619,442	2,403,012
長 崎 県	4,913	201,428	134,185	394	2,814	29,648	2,943,410	4,016,497
熊 本 県	4,837	201,903	135,621	295	2,327	24,898	2,798,922	4,264,977
大 分 県	4,235	172,789	115,583	304	2,679	33,095	2,507,498	3,327,070
宮 崎 県	3,765	165,099	110,818	340	2,345	24,837	2,199,016	3,107,800
鹿児島県	5,934	255,267	171,897	264	2,106	23,900	3,410,468	4,322,890
沖 縄 県	2,990	115,818	79,635	235	1,686	24,884	2,015,133	2,625,519
合 計	270,931	10,437,257	7,063,392	28,928	206,382	2,292,477	170,868,872	279,661,466

第 1 1－1 表 都道府県、業種別療養の給付等内訳の状況

－退職者医療分（退職被保険者）－

（ 3月～2月ベース ）															
	診 療 費												調 剤		
	計			入 院			入 院 外			菌 科					
	件 数	日 数	医 療 費	件 数	日 数	医 療 費	件 数	日 数	医 療 費	件 数	日 数	医 療 費	件 数	処方箋受付枚数	医 療 費
	件	日	千円	件	日	千円	件	日	千円	件	日	千円	件	枚	千円
北 海 道	404,560	824,453	14,248,477	11,786	174,186	7,151,847	325,792	502,049	6,007,222	66,982	148,218	1,089,408	224,425	266,328	3,502,499
青 森 県	154,513	289,783	4,029,997	2,970	39,833	1,650,645	131,333	204,670	2,063,229	20,210	45,280	316,124	91,959	110,891	1,238,971
岩 手 県	162,190	293,154	4,172,152	3,156	43,158	1,711,819	132,876	197,657	2,076,309	26,158	52,339	384,025	89,477	104,150	1,176,602
宮 城 県	175,303	319,469	4,670,635	3,634	48,283	2,056,120	144,205	219,066	2,270,693	27,464	52,120	343,822	96,454	115,716	1,252,452
秋 田 県	138,704	254,631	3,667,752	2,987	45,528	1,754,415	115,007	166,521	1,593,793	20,710	42,582	319,545	83,344	98,233	1,144,668
山 形 県	187,098	327,767	4,392,806	3,325	46,647	1,942,951	152,297	224,285	2,071,835	31,476	56,835	378,020	93,483	109,823	1,177,359
福 島 県	248,633	448,334	6,181,212	4,818	68,321	2,652,829	203,532	296,867	2,980,876	40,283	83,146	547,507	130,405	151,078	1,771,571
茨 城 県	284,287	517,310	7,536,922	5,340	70,839	3,101,037	230,008	348,799	3,809,534	48,939	97,672	626,351	145,633	173,436	2,100,142
栃 木 県	225,540	420,596	5,872,625	3,932	52,761	2,247,069	181,564	286,449	3,126,751	40,044	81,386	498,806	100,836	121,573	1,307,363
群 馬 県	194,586	365,481	5,303,535	3,804	48,442	2,100,996	158,023	247,421	2,785,234	32,759	69,618	417,305	79,509	96,569	1,100,860
埼 玉 県	554,646	1,064,398	15,017,329	10,881	151,100	6,328,453	435,353	702,384	7,387,760	108,412	210,914	1,301,116	281,580	340,343	3,856,610
千 葉 県	437,655	811,792	11,895,518	8,250	110,974	5,021,957	341,810	532,848	5,763,075	87,595	167,970	1,110,486	220,429	732,625	2,959,441
東 京 都	775,864	1,461,391	20,788,287	14,579	185,746	8,781,804	607,279	976,367	10,107,839	154,006	299,278	1,898,644	419,625	513,623	5,535,035
神奈川県	512,039	972,844	14,206,633	10,198	134,994	6,266,654	406,615	650,494	6,674,218	95,226	187,356	1,265,761	286,763	344,931	3,848,994
新 潟 県	292,165	523,154	7,226,353	5,259	78,209	2,941,090	232,346	336,714	3,552,069	54,560	108,231	733,194	155,304	183,521	1,888,493
富 山 県	128,869	245,124	3,734,316	2,975	43,796	1,661,183	103,525	157,940	1,797,812	22,369	43,388	275,321	55,685	66,108	839,333
石 川 県	112,708	229,895	3,669,808	3,096	45,660	1,757,872	92,238	147,923	1,664,404	17,374	36,312	247,532	48,887	59,372	843,808
福 井 県	100,753	197,346	2,958,805	2,293	31,657	1,262,159	83,474	134,885	1,488,146	14,986	30,804	208,501	37,324	45,479	589,947
山 梨 県	88,798	165,289	2,320,418	1,773	25,041	1,038,948	71,521	108,159	1,070,107	15,504	32,089	211,364	45,540	53,315	600,131
長 野 県	275,263	490,952	7,045,111	5,144	69,044	3,019,462	219,848	323,139	3,392,002	50,271	98,769	633,646	136,617	159,719	1,941,440
岐 阜 県	185,577	354,562	5,186,006	3,642	50,074	2,154,367	145,945	240,084	2,611,972	35,990	64,404	419,666	86,725	109,144	1,161,804
静 岡 県	402,540	735,821	10,579,063	7,028	94,028	4,145,885	329,468	511,771	5,620,432	66,044	130,022	812,746	212,170	252,744	2,578,477
愛 知 県	578,437	1,108,377	16,198,016	10,713	145,396	6,465,813	451,735	749,029	8,303,183	115,989	213,952	1,429,019	246,129	307,146	3,431,816
三 重 県	202,142	374,851	5,134,266	3,519	49,261	1,993,640	161,850	259,580	2,718,101	36,773	66,010	422,525	87,212	105,478	1,122,518
滋 賀 県	153,633	289,500	4,115,750	3,141	43,295	1,873,376	120,709	190,663	1,893,309	29,783	55,542	349,065	73,096	87,541	1,098,940
京 都 府	198,806	388,855	5,825,041	4,228	58,310	2,570,251	155,788	254,977	2,750,702	38,790	75,568	504,087	75,980	90,426	1,219,497
大 阪 府	615,204	1,240,948	18,275,381	12,637	175,868	8,038,689	479,511	817,023	8,494,127	123,056	248,057	1,742,565	260,572	328,192	3,814,309
兵 庫 県	424,344	838,943	12,250,821	9,199	128,713	5,451,942	340,620	564,184	5,760,026	74,525	146,046	1,038,854	212,175	262,366	2,892,784
奈 良 県	104,125	191,278	3,072,801	2,104	27,605	1,270,941	81,949	125,799	1,549,323	20,072	37,874	252,536	40,514	49,497	537,442
和歌山県	109,752	210,887	3,151,837	2,115	30,125	1,280,007	89,839	144,755	1,620,249	17,798	36,007	251,582	37,979	47,328	615,298
鳥 取 県	76,304	142,712	2,080,515	1,688	24,709	1,017,467	60,571	90,713	875,154	14,045	27,290	187,894	36,056	43,600	505,564
島 根 県	101,302	192,253	3,028,464	2,290	34,839	1,502,895	82,039	125,374	1,302,226	16,973	32,040	223,344	50,125	60,932	675,088
岡 山 県	183,118	354,440	5,580,054	4,390	59,581	2,495,007	144,855	231,492	2,629,399	33,873	63,367	455,648	79,821	99,092	1,086,728
広 島 県	253,152	529,011	7,781,476	6,085	90,396	3,426,368	201,536	346,428	3,693,997	45,531	92,187	661,111	131,206	165,590	1,748,102
山 口 県	163,740	339,646	4,843,693	3,968	63,691	2,315,115	132,357	218,393	2,141,909	27,415	57,562	386,668	87,574	108,236	1,129,688
徳 島 県	91,910	182,135	2,691,785	1,920	29,440	1,149,015	74,192	120,193	1,323,602	15,798	32,502	219,167	34,432	46,009	487,979
香 川 県	114,177	229,957	3,184,178	2,454	35,287	1,373,908	92,593	155,752	1,537,829	19,130	38,918	272,441	54,121	66,912	828,680
愛 媛 県	148,077	301,208	4,548,867	3,685	55,260	2,100,260	118,649	194,278	2,132,771	25,743	51,670	315,836	58,986	71,532	930,003
高 知 県	86,418	169,702	2,552,144	2,057	31,292	1,190,577	68,578	107,338	1,155,105	15,783	31,072	206,462	41,207	49,213	616,013
福 岡 県	420,666	907,110	12,917,628	10,806	169,775	6,237,419	334,016	567,012	5,633,861	75,844	170,323	1,046,348	223,417	280,349	2,892,781
佐 賀 県	93,433	205,150	2,772,191	2,408	38,223	1,316,892	75,023	133,610	1,255,559	16,002	33,317	199,739	55,416	71,677	738,232
長 崎 県	173,032	347,727	4,866,334	5,065	63,141	2,325,297	136,389	223,115	2,145,557	31,578	61,471	395,480	90,150	110,138	1,117,762
熊 本 県	180,096	359,982	5,043,935	4,120	61,005	2,226,195	147,163	237,436	2,446,663	28,813	61,541	371,077	89,911	110,994	1,115,277
大 分 県	125,829	262,359	4,071,673	3,765	55,294	2,037,473	104,113	166,762	1,772,548	17,951	40,303	261,651	65,756	79,815	955,404
宮 崎 県	128,276	265,306	3,733,473	3,266	50,788	1,760,752	105,968	171,740	1,688,223	19,042	42,778	284,499	72,579	87,736	863,709
鹿児島県	167,844	362,539	5,475,534	4,911	78,633	2,697,263	137,747	227,152	2,424,370	25,186	56,754	353,901	89,191	108,656	1,080,779
沖 縄 県	100,547	185,205	2,989,842	2,255	28,170	1,385,257	82,310	123,657	1,383,746	15,982	33,378	220,839	52,946	60,994	653,689
合 計	11,036,655	21,293,627	310,889,460	233,659	3,286,418	136,251,383	8,824,159	14,062,947	148,546,850	1,978,837	3,944,262	26,091,227	5,468,725	7,108,170	74,574,080

第 1 1 - 1 表 都道府県、業種別療養の給付等内訳の状況(続き)
－退職者医療分（退職被保険者）－

全 体			(3月～2月ベース)					
	食 事 療 養			訪 問 看 護			(再掲) 入院＋ 食事療養	(再掲) 入院外＋調剤
	件 数	回 数	医 療 費	件 数	日 数	医 療 費	医 療 費	医 療 費
	件	回	千円	件	日	千円	千円	千円
北 海 道	11,222	439,626	298,849	541	4,132	45,672	7,450,696	9,509,721
青 森 県	2,794	97,547	66,535	126	1,196	15,137	1,717,180	3,302,199
岩 手 県	2,993	107,180	73,178	144	807	8,604	1,784,997	3,252,910
宮 城 県	3,455	121,187	81,703	282	1,685	17,439	2,137,823	3,523,145
秋 田 県	2,866	115,704	78,389	192	1,758	23,348	1,832,803	2,738,461
山 形 県	3,162	116,825	78,483	223	1,587	16,721	2,021,434	3,249,194
福 島 県	4,534	169,470	131,870	322	2,490	27,102	2,784,699	4,752,447
茨 城 県	5,130	177,164	118,696	504	3,464	38,260	3,219,734	5,909,676
栃 木 県	3,907	129,129	88,553	246	2,363	28,762	2,335,621	4,434,113
群 馬 県	3,577	120,642	80,491	352	2,562	27,287	2,181,487	3,886,095
埼 玉 県	10,106	379,971	252,392	790	5,242	55,705	6,580,845	11,244,369
千 葉 県	7,858	274,005	184,622	596	4,871	55,695	5,206,579	8,722,516
東 京 都	13,614	451,663	307,003	1,919	13,289	147,460	9,088,807	15,642,874
神奈川県	9,676	325,651	223,996	1,003	7,658	81,379	6,490,650	10,523,212
新 潟 県	5,011	206,618	135,815	311	1,762	19,568	3,076,904	5,440,561
富 山 県	2,835	109,104	75,074	87	771	8,338	1,736,257	2,637,145
石 川 県	2,969	118,211	80,199	278	1,829	18,477	1,838,071	2,508,212
福 井 県	2,206	80,767	54,215	264	2,630	27,408	1,316,374	2,078,093
山 梨 県	1,720	64,207	43,532	179	1,185	16,131	1,082,480	1,670,237
長 野 県	4,889	173,819	118,117	518	2,914	32,049	3,137,579	5,333,443
岐 阜 県	3,399	124,318	84,425	346	2,313	27,034	2,238,792	3,773,776
静 岡 県	6,643	225,272	156,407	474	3,231	35,095	4,302,292	8,198,909
愛 知 県	9,889	362,158	244,059	1,167	9,631	111,933	6,709,872	11,735,000
三 重 県	3,357	124,985	85,040	360	2,842	29,600	2,078,681	3,840,619
滋 賀 県	3,030	109,311	74,123	533	3,506	38,768	1,947,499	2,992,249
京 都 府	4,315	143,058	99,964	386	2,782	28,666	2,670,216	3,970,199
大 阪 府	12,080	433,849	300,501	1,744	13,476	140,078	8,339,190	12,308,436
兵 庫 県	8,765	324,395	222,428	837	6,820	70,629	5,674,370	8,652,809
奈 良 県	1,995	69,086	46,590	288	2,129	23,291	1,317,531	2,086,765
和歌山県	2,030	75,059	51,484	181	1,200	12,673	1,331,491	2,235,546
鳥 取 県	1,591	61,002	40,948	140	996	11,762	1,058,415	1,380,718
島 根 県	2,740	89,361	60,621	212	1,486	21,474	1,563,516	1,977,314
岡 山 県	4,179	152,189	103,387	269	2,523	26,330	2,598,393	3,716,127
広 島 県	5,852	237,520	160,924	656	5,325	57,310	3,587,292	5,442,100
山 口 県	3,767	165,723	112,313	204	1,475	15,335	2,427,428	3,271,598
徳 島 県	1,851	75,914	51,066	147	953	9,709	1,200,081	1,811,581
香 川 県	2,352	90,667	59,920	77	859	10,070	1,433,828	2,366,510
愛 媛 県	3,482	141,114	95,901	335	3,104	40,332	2,196,161	3,062,774
高 知 県	1,990	96,062	56,338	147	605	6,681	1,246,915	1,771,118
福 岡 県	10,381	442,283	303,860	846	6,455	69,795	6,541,278	8,526,642
佐 賀 県	2,286	99,141	66,679	93	582	6,428	1,383,571	1,993,791
長 崎 県	4,075	160,670	107,109	278	1,967	20,560	2,432,406	3,263,319
熊 本 県	3,948	157,778	105,854	213	1,611	16,298	2,332,049	3,561,939
大 分 県	3,577	144,305	96,622	214	1,965	24,750	2,134,095	2,727,952
宮 崎 県	3,135	133,691	89,934	205	1,582	16,795	1,850,686	2,551,931
鹿児島県	4,962	207,780	140,054	205	1,588	18,714	2,837,317	3,505,149
沖 縄 県	2,130	70,199	48,887	195	1,410	21,774	1,434,144	2,037,435
合 計	222,325	8,295,380	5,637,151	19,629	146,611	1,622,427	141,888,533	223,120,930

第 1 1 - 1 表 都道府県、業種別療養の給付等内訳の状況

一退職者医療分（被扶養者）－

（ 3 月～2 月ベース ）															
	診 療 費												調 剤		
	計			入 院			入 院 外			菌 科					
	件 数	日 数	医 療 費	件 数	日 数	医 療 費	件 数	日 数	医 療 費	件 数	日 数	医 療 費	件 数	処方箋受付枚数	医 療 費
	件	日	千円	件	日	千円	件	日	千円	件	日	千円	件	枚	千円
北 海 道	140,291	266,167	3,575,923	2,547	38,545	1,421,987	110,313	167,797	1,734,414	27,431	59,825	419,521	76,530	91,969	1,022,111
青 森 県	37,242	71,243	827,238	549	8,805	294,978	29,772	47,098	428,672	6,921	15,340	103,588	20,579	25,301	239,566
岩 手 県	37,602	72,585	895,127	732	13,085	374,665	28,969	44,478	407,616	7,901	15,022	112,845	19,870	23,514	243,205
宮 城 県	62,166	110,901	1,341,804	974	15,341	532,323	48,146	71,472	651,961	13,046	24,088	157,521	33,454	40,280	368,929
秋 田 県	25,321	47,825	573,870	462	9,050	260,404	19,798	28,588	239,962	5,061	10,187	73,505	14,547	17,469	189,948
山 形 県	38,966	72,222	869,543	638	10,735	337,789	29,222	45,257	425,957	9,106	16,230	105,797	18,427	22,372	213,912
福 島 県	46,546	94,922	1,208,198	1,036	18,512	553,214	37,571	60,426	547,502	7,939	15,984	107,483	24,238	29,043	316,951
茨 城 県	96,632	178,708	2,196,502	1,502	24,305	820,559	72,374	110,796	1,098,536	22,756	43,607	277,406	45,601	55,026	564,913
栃 木 県	62,927	114,266	1,329,585	848	13,328	422,180	50,626	78,651	775,300	11,453	22,287	132,105	28,713	35,133	311,071
群 馬 県	64,977	120,799	1,435,223	1,037	16,924	570,812	50,244	76,299	703,826	13,696	27,576	160,585	25,594	30,950	309,531
埼 玉 県	199,125	368,217	4,064,550	2,512	41,657	1,394,038	151,228	240,695	2,144,227	45,385	85,865	526,286	96,391	117,788	1,149,515
千 葉 県	147,999	257,132	3,084,573	1,849	26,730	1,013,061	111,619	167,040	1,675,614	34,531	63,362	395,898	72,777	85,207	907,134
東 京 都	289,005	522,521	5,533,826	3,428	50,077	1,910,283	220,900	349,204	2,872,049	64,677	123,240	751,494	154,763	191,158	1,777,366
神奈川県	198,207	357,147	3,900,504	2,417	37,180	1,352,013	153,299	238,747	2,025,129	42,491	81,220	523,362	109,155	133,376	1,247,433
新 潟 県	40,992	76,069	899,045	731	14,118	376,118	32,293	47,065	423,897	7,968	14,886	99,030	21,758	26,239	240,680
富 山 県	20,314	38,809	534,677	429	7,281	204,962	15,722	23,697	281,422	4,163	7,831	48,293	8,255	9,954	122,463
石 川 県	21,416	43,323	601,597	498	8,408	274,896	16,748	26,113	270,601	4,170	8,802	56,100	9,795	12,050	138,907
福 井 県	18,481	37,865	459,430	401	7,266	174,084	14,375	23,268	237,312	3,705	7,331	48,034	6,910	8,763	117,496
山 梨 県	21,596	40,135	495,108	336	5,337	171,218	17,265	27,017	274,311	3,995	7,781	49,578	11,027	13,415	137,432
長 野 県	58,124	109,371	1,234,012	856	13,534	464,566	46,031	74,282	638,712	11,237	21,555	130,734	29,132	35,720	372,741
岐 阜 県	68,481	124,255	1,338,547	898	13,310	420,781	50,296	81,459	731,531	17,287	29,486	186,235	29,769	37,712	344,814
静 岡 県	111,979	204,075	2,350,065	1,413	22,550	774,876	86,364	135,697	1,293,330	24,202	45,828	281,858	56,563	68,700	647,829
愛 知 県	170,098	314,490	3,797,043	2,333	39,057	1,312,166	131,555	211,193	2,063,904	36,210	64,240	420,973	72,304	91,122	891,180
三 重 県	64,163	114,542	1,280,708	928	15,087	471,380	49,327	75,186	657,938	13,908	24,269	151,390	26,413	32,328	312,794
滋 賀 県	36,267	67,046	874,650	612	9,984	344,558	28,241	43,889	447,710	7,414	13,173	82,383	16,924	20,985	228,737
京 都 府	55,973	100,637	1,221,183	727	9,013	409,243	43,451	69,657	667,002	11,795	21,967	144,938	20,851	26,277	332,654
大 阪 府	215,142	404,734	4,713,594	2,924	41,652	1,673,228	164,704	270,460	2,396,161	47,514	92,622	644,206	88,607	113,302	1,120,871
兵 庫 県	157,940	291,789	3,437,419	2,290	36,131	1,270,959	120,173	189,532	1,711,683	35,477	66,126	454,776	74,040	105,598	892,667
奈 良 県	48,716	87,664	1,138,654	727	11,507	426,559	37,172	56,468	583,575	10,817	19,689	128,520	18,576	22,787	197,367
和歌山県	40,434	73,874	874,475	550	8,032	304,888	32,462	51,168	472,692	7,422	14,674	96,895	13,727	16,950	182,030
鳥 取 県	14,572	29,947	383,774	288	5,417	148,624	11,014	18,139	192,250	3,270	6,391	42,900	6,353	7,873	128,642
島 根 県	15,710	28,679	329,138	262	4,285	126,406	12,700	19,335	167,759	2,748	5,059	34,974	7,544	9,403	99,900
岡 山 県	60,152	109,802	1,389,759	980	14,370	531,012	45,240	70,817	684,877	13,932	24,615	173,869	24,086	30,026	286,605
広 島 県	82,440	159,641	1,925,591	1,360	22,504	737,779	63,463	104,043	959,185	17,617	33,094	228,626	41,422	52,610	478,806
山 口 県	48,334	93,531	1,112,257	830	14,473	467,950	38,229	60,911	525,511	9,275	18,147	118,796	24,619	30,868	299,417
徳 島 県	20,982	40,877	504,870	374	6,442	179,865	16,444	25,907	268,250	4,164	8,528	56,755	7,765	9,480	91,078
香 川 県	31,658	62,043	732,293	523	8,343	261,148	24,365	40,470	380,301	6,770	13,230	90,844	13,687	17,046	196,407
愛 媛 県	47,775	91,803	1,054,591	850	13,349	429,593	36,455	58,094	500,339	10,470	20,360	124,658	17,508	21,243	208,683
高 知 県	20,131	40,361	542,858	438	7,448	219,353	15,688	25,122	271,047	4,005	7,791	52,459	9,173	59,029	123,122
福 岡 県	132,915	271,597	3,057,462	2,311	38,132	1,205,678	101,943	171,862	1,476,316	28,661	61,603	375,469	67,357	86,012	750,997
佐 賀 県	21,652	48,009	553,144	479	8,964	219,428	16,557	29,319	273,859	4,616	9,726	59,857	11,755	18,273	135,362
長 崎 県	44,023	87,166	1,093,771	865	15,217	483,928	34,335	55,784	506,935	8,823	16,165	102,908	22,230	27,774	246,242
熊 本 県	42,063	86,310	1,011,152	934	16,795	437,106	32,769	52,512	474,718	8,360	17,003	99,328	19,485	24,535	228,320
大 分 県	32,375	64,972	842,678	687	10,704	354,441	26,069	41,662	409,373	5,619	12,606	78,863	16,772	20,615	189,745
宮 崎 県	32,348	67,098	783,494	653	11,736	327,445	25,712	42,091	366,691	5,983	13,271	89,358	17,624	21,657	189,177
鹿児島県	47,053	93,400	1,213,227	1,074	17,090	541,308	37,333	57,622	561,205	8,646	18,688	110,714	23,763	28,842	256,536
沖 縄 県	31,552	68,453	1,032,016	894	17,129	550,241	24,381	38,496	391,391	6,277	12,828	90,384	15,616	18,714	196,693
合 計	3,322,857	6,227,022	73,648,749	50,986	818,939	27,554,097	2,562,957	4,044,885	37,292,556	708,914	1,363,198	8,802,096	1,592,049	2,024,488	19,247,980

第 1 1－1 表 都道府県、業種別療養の給付等内訳の状況(続き)
－退職者医療分（被扶養者）－

全 体 (3月～2月ベース)								
	食 事 療 養			訪 問 看 護			(再掲)入院＋ 食事療養	(再掲)入院外＋調剤
	件 数	回 数	医 療 費	件 数	日 数	医 療 費	医 療 費	医 療 費
	件	回	千円	件	日	千円	千円	千円
北 海 道	2,421	97,760	65,955	210	1,561	15,986	1,487,943	2,756,525
青 森 県	532	23,533	15,831	69	257	2,878	310,809	668,238
岩 手 県	714	35,391	23,583	76	475	5,058	398,249	650,821
宮 城 県	925	38,906	25,859	127	977	10,558	558,182	1,020,890
秋 田 県	448	24,401	16,426	45	405	4,715	276,829	429,910
山 形 県	630	28,661	19,074	145	1,211	12,933	356,863	639,869
福 島 県	947	52,776	31,308	120	472	5,334	584,522	864,453
茨 城 県	1,550	62,372	41,847	174	1,039	11,935	862,406	1,663,449
栃 木 県	835	34,208	22,723	93	618	6,745	444,903	1,086,371
群 馬 県	1,000	44,501	29,698	86	725	8,271	600,511	1,013,357
埼 玉 県	2,405	111,103	74,039	424	3,101	39,586	1,468,077	3,293,742
千 葉 県	1,732	69,093	45,732	291	2,490	26,114	1,058,793	2,582,749
東 京 都	3,117	124,355	83,365	1,078	6,991	82,011	1,993,647	4,649,415
神奈川県	2,254	93,257	62,617	442	2,709	29,607	1,414,630	3,272,562
新 潟 県	726	37,996	25,170	130	739	7,935	401,288	664,577
富 山 県	425	20,119	13,328	22	178	1,946	218,290	403,885
石 川 県	458	20,514	13,872	38	260	2,727	288,768	409,509
福 井 県	382	20,197	12,953	128	727	8,165	187,037	354,808
山 梨 県	316	13,865	9,299	128	1,071	13,495	180,517	411,743
長 野 県	849	36,263	24,219	226	832	9,575	488,785	1,011,453
岐 阜 県	830	34,056	23,246	208	1,203	13,692	444,028	1,076,345
静 岡 県	1,340	58,132	37,994	168	874	10,523	812,870	1,941,159
愛 知 県	2,249	100,997	67,354	518	3,626	41,017	1,379,520	2,955,084
三 重 県	880	40,645	27,572	199	1,102	11,260	498,952	970,732
滋 賀 県	598	26,115	17,345	232	1,112	11,862	361,903	676,447
京 都 府	691	21,842	14,944	283	1,381	15,696	424,188	999,656
大 阪 府	2,798	107,161	71,954	614	3,643	37,947	1,745,181	3,517,033
兵 庫 県	2,162	92,203	61,547	557	3,264	37,364	1,332,507	2,604,351
奈 良 県	663	28,459	19,125	150	805	8,321	445,685	780,942
和歌山県	529	21,056	13,976	71	708	7,932	318,864	654,722
鳥 取 県	311	16,398	10,710	63	473	4,984	159,335	320,892
島 根 県	257	11,672	7,822	62	421	5,716	134,228	267,659
岡 山 県	929	36,803	24,611	119	719	7,830	555,623	971,482
広 島 県	1,254	56,037	37,575	460	2,775	31,308	775,355	1,437,991
山 口 県	801	39,579	26,303	119	1,211	12,278	494,252	824,928
徳 島 県	367	17,395	11,638	48	261	2,713	191,503	359,328
香 川 県	512	22,507	14,959	57	617	7,417	276,107	576,708
愛 媛 県	805	35,548	24,030	135	795	8,567	453,624	709,022
高 知 県	426	20,121	13,410	97	984	11,033	232,762	394,169
福 岡 県	2,222	99,658	67,507	497	2,688	29,912	1,273,185	2,227,313
佐 賀 県	469	28,341	16,442	68	437	4,735	235,871	409,221
長 崎 県	838	40,758	27,076	116	847	9,088	511,004	753,178
熊 本 県	889	44,125	29,766	82	716	8,601	466,872	703,038
大 分 県	658	28,484	18,961	90	714	8,345	373,402	599,118
宮 崎 県	630	31,408	20,884	135	763	8,041	348,330	555,868
鹿児島県	972	47,487	31,843	59	518	5,185	573,151	817,741
沖 縄 県	860	45,619	30,748	40	276	3,110	580,989	588,084
合 計	48,606	2,141,877	1,426,241	9,299	59,771	670,050	28,980,338	56,540,536

第 1 1 - 2 表 都道府県、業種別療養の給付等内訳の状況 ―一般被保険者分―

前期高齢者分再掲				(市町村 3月～2月ペース、組合 4月～3月ペース)											
	診 療 費														
	計			入 院			入 院 外			歯 科			調 剤		
	件 数	日 数	医 療 費	件 数	日 数	医 療 費	件 数	日 数	医 療 費	件 数	日 数	医 療 費	件 数	処方箋受付枚数	医 療 費
	件	日	千円	件	日	千円	件	日	千円	件	日	千円	件	枚	千円
北 海 道	7,341,058	14,188,335	220,250,646	201,500	2,917,030	116,301,354	6,077,155	8,894,961	86,526,930	1,062,403	2,376,344	17,422,362	4,232,724	4,956,581	59,447,404
青 森 県	2,005,756	3,795,279	46,799,444	39,362	535,758	21,990,429	1,744,873	2,747,094	21,221,666	221,521	512,427	3,587,349	1,237,221	1,506,498	16,405,888
岩 手 県	1,940,758	3,536,007	45,670,697	39,598	593,263	20,673,453	1,621,293	2,389,001	20,863,376	279,867	553,743	4,133,867	1,122,313	1,306,804	14,611,874
宮 城 県	3,398,467	6,314,599	82,974,167	69,595	993,540	37,665,833	2,800,465	4,320,368	38,792,560	528,407	1,000,691	6,515,773	1,951,775	2,343,926	24,632,822
秋 田 県	1,578,686	2,981,570	40,141,719	36,231	575,110	19,886,414	1,328,204	1,958,616	16,902,942	214,251	447,844	3,352,362	969,833	1,157,891	13,785,391
山 形 県	1,713,579	3,073,883	39,507,703	32,044	443,952	18,023,237	1,415,093	2,138,509	18,131,594	266,442	491,422	3,352,872	878,764	1,040,899	11,168,063
福 島 県	2,765,333	5,073,447	65,679,932	57,640	840,764	30,765,765	2,319,758	3,424,988	29,530,870	387,935	807,695	5,383,298	1,521,648	1,787,608	20,433,253
茨 城 県	4,192,633	7,516,084	98,319,798	77,881	996,980	43,490,042	3,427,187	5,148,278	45,939,719	687,565	1,370,826	8,890,037	2,206,992	2,609,181	31,813,639
栃 木 県	2,951,054	5,563,261	72,509,088	55,971	809,933	31,105,760	2,441,241	3,825,228	35,646,126	453,842	928,100	5,757,201	1,391,806	1,689,393	18,235,230
群 馬 県	3,011,555	5,704,223	76,711,529	60,869	850,307	34,062,515	2,490,176	3,858,479	36,669,346	460,510	995,437	5,979,668	1,292,568	1,562,956	17,889,470
埼 玉 県	11,099,026	21,220,649	280,767,704	207,037	2,793,953	122,749,504	8,917,485	14,535,482	133,612,139	1,974,504	3,891,214	24,406,061	5,855,561	7,114,231	78,108,076
千 葉 県	9,623,965	18,107,977	246,713,488	189,352	2,597,494	110,070,283	7,668,908	12,128,000	114,590,645	1,765,705	3,382,483	22,052,560	5,053,672	6,029,798	67,404,663
東 京 都	17,366,566	34,243,969	452,018,014	344,580	4,827,102	203,797,641	13,855,695	23,195,747	208,891,377	3,166,291	6,221,120	39,328,996	9,787,310	12,135,735	125,597,614
神奈川県	13,150,493	25,248,674	335,142,820	251,606	3,342,210	149,220,940	10,627,906	17,454,302	155,807,607	2,270,981	4,452,162	30,114,273	7,654,397	9,265,321	98,199,205
新 潟 県	3,475,820	6,496,764	86,283,525	71,018	1,126,288	39,018,314	2,817,744	4,202,144	39,292,185	587,058	1,168,332	7,973,026	1,934,365	2,302,720	23,948,209
富 山 県	1,563,335	2,910,504	40,488,560	35,306	489,404	19,187,787	1,284,557	1,931,516	18,119,994	243,472	489,584	3,180,779	698,157	834,639	10,060,848
石 川 県	1,620,374	3,320,000	49,757,957	46,819	708,428	25,462,561	1,348,869	2,132,223	21,041,523	224,686	479,349	3,253,873	725,939	881,205	11,729,860
福 井 県	1,033,451	2,152,947	32,471,910	27,980	420,988	15,310,062	863,239	1,435,732	15,143,746	142,232	296,227	2,018,102	384,532	474,902	6,402,312
山 梨 県	1,230,109	2,425,561	33,106,829	27,612	419,243	14,941,735	1,018,668	1,603,002	15,572,003	183,829	403,316	2,593,091	664,895	786,525	9,757,736
長 野 県	3,167,751	5,777,519	81,564,330	65,541	892,423	37,883,416	2,593,061	3,870,949	37,137,965	509,149	1,014,147	6,542,949	1,623,100	1,919,782	22,900,979
岐 阜 県	3,393,661	6,531,532	87,774,302	65,600	899,211	37,474,323	2,711,117	4,519,537	42,930,670	616,944	1,112,784	7,369,309	1,613,730	2,009,857	21,341,388
静 岡 県	5,977,679	11,187,651	150,793,315	109,053	1,553,508	63,986,302	4,951,066	7,814,706	75,387,573	917,560	1,819,437	11,419,440	3,223,411	3,864,625	39,807,296
愛 知 県	11,014,037	20,117,247	250,037,924	169,750	2,008,541	100,382,832	8,802,268	14,295,214	124,291,975	2,042,019	3,813,492	25,363,117	4,804,544	5,910,455	60,783,056
三 重 県	3,054,244	5,841,562	75,939,721	59,451	858,107	33,441,291	2,491,847	4,065,510	36,530,533	502,946	917,945	5,967,897	1,354,134	1,653,096	17,632,134
滋 賀 県	1,935,708	3,690,265	52,175,889	41,314	578,773	25,098,044	1,570,254	2,500,162	23,152,139	324,140	611,330	3,925,706	955,748	1,153,788	13,980,484
京 都 府	3,877,364	7,949,668	114,379,261	88,411	1,266,530	53,253,937	3,128,170	5,385,536	52,386,788	660,783	1,297,602	8,738,536	1,522,444	1,902,378	25,339,465
大 阪 府	13,974,306	29,410,020	399,705,968	300,239	4,295,805	180,107,759	11,225,215	20,081,700	183,718,690	2,448,852	5,032,515	35,879,519	6,056,906	7,747,493	85,745,987
兵 庫 県	8,982,713	17,790,496	231,025,491	180,448	2,548,565	104,826,180	7,336,594	12,357,669	105,807,279	1,465,671	2,884,262	20,392,032	4,636,343	5,760,037	59,798,694
奈 良 県	2,290,453	4,268,419	61,081,903	45,856	614,727	26,595,231	1,846,655	2,902,911	29,650,305	397,942	750,781	4,836,367	950,221	1,162,170	11,738,706
和歌山県	1,753,926	3,414,341	46,142,825	35,824	531,497	20,218,387	1,470,517	2,368,071	22,437,820	247,585	514,773	3,486,618	642,750	791,516	9,802,481
鳥 取 県	825,546	1,615,782	22,965,317	20,111	302,495	11,565,154	670,656	1,048,207	9,590,214	134,779	265,080	1,809,948	399,616	492,248	5,933,004
島 根 県	1,088,351	2,107,242	30,869,623	27,462	422,648	15,666,645	900,856	1,378,381	13,051,117	160,033	306,213	2,151,861	554,885	681,611	7,944,243
岡 山 県	3,077,076	6,164,630	92,838,568	76,586	1,091,485	42,680,439	2,469,971	4,081,988	42,927,936	530,519	991,157	7,230,192	1,327,468	1,682,128	17,645,054
広 島 県	4,682,255	9,765,966	125,337,606	102,557	1,514,271	56,846,108	3,799,879	6,706,367	57,393,656	779,819	1,545,328	11,097,842	2,513,535	3,188,093	32,998,002
山 口 県	2,596,073	5,403,856	70,923,338	63,403	1,051,640	35,585,943	2,158,412	3,579,707	30,092,541	374,258	772,509	5,244,853	1,465,256	1,823,445	18,916,616
徳 島 県	1,110,539	2,271,102	29,964,869	27,116	450,961	14,292,194	909,425	1,457,704	13,160,179	173,998	362,437	2,512,495	428,901	529,309	6,387,115
香 川 県	1,579,787	3,421,596	46,315,842	40,365	626,069	21,786,821	1,292,859	2,292,616	20,910,660	246,563	502,911	3,618,362	765,080	968,835	11,754,559
愛 媛 県	2,279,752	4,777,010	64,750,677	56,630	886,410	30,625,125	1,869,311	3,178,190	29,626,668	353,811	712,410	4,498,885	937,476	1,147,398	13,615,113</

第 1 1－2 表 都道府県、業種別療養の給付等内訳の状況(続き)
－一般被保険者分－

前期高齢者分再掲								
	食 事 療 養 ・ 生 活 療 養			訪 問 看 護			(再掲) 入院＋ 食事療養・生活療養	(再掲) 入院外＋調剤
	件 数	回 数	医 療 費	件 数	日 数	医 療 費	医 療 費	医 療 費
	件	回	千円	件	日	千円	千円	千円
北 海 道	194,427	7,488,912	5,090,473	4,828	31,542	336,841	121,391,826	145,974,334
青 森 県	37,419	1,320,279	913,434	1,153	7,856	89,933	22,903,863	37,627,554
岩 手 県	37,842	1,548,632	1,054,438	1,309	8,784	93,978	21,727,891	35,475,250
宮 城 県	66,198	2,521,309	1,708,414	3,796	25,559	280,063	39,374,247	63,425,382
秋 田 県	34,639	1,486,770	1,006,166	684	4,832	55,102	20,892,580	30,688,334
山 形 県	30,683	1,125,046	765,412	1,246	6,962	75,624	18,788,649	29,299,657
福 島 県	54,882	2,146,869	1,449,518	1,753	9,621	104,034	32,215,283	49,964,122
茨 城 県	73,835	2,440,094	1,650,218	1,970	10,634	119,259	45,140,261	77,753,358
栃 木 県	53,063	2,061,279	1,397,414	1,653	11,065	124,723	32,503,174	53,881,356
群 馬 県	57,987	2,165,052	1,473,947	2,547	18,672	217,936	35,536,462	54,558,816
埼 玉 県	195,382	6,899,785	4,716,517	10,871	79,656	892,484	127,466,020	211,720,216
千 葉 県	180,878	6,516,158	4,399,027	9,606	67,239	734,247	114,469,310	181,995,308
東 京 都	328,798	12,140,906	8,259,067	29,047	198,269	2,161,702	212,056,709	334,488,991
神奈川県	240,203	8,517,081	5,664,301	18,261	123,595	1,338,022	154,885,242	254,006,812
新 潟 県	68,271	2,921,372	1,965,223	3,337	17,957	195,198	40,983,537	63,240,394
富 山 県	34,115	1,241,264	845,342	692	4,232	49,851	20,033,129	28,180,842
石 川 県	44,842	1,844,091	1,255,530	2,020	11,337	127,116	26,718,091	32,771,383
福 井 県	26,890	1,096,426	735,259	2,048	14,969	167,829	16,045,321	21,546,059
山 梨 県	26,491	1,050,321	714,596	1,588	11,001	127,864	15,656,331	25,329,738
長 野 県	62,264	2,251,912	1,546,703	4,053	24,355	280,388	39,430,119	60,038,944
岐 阜 県	61,103	2,291,856	1,554,428	3,691	27,452	310,973	39,028,751	64,272,059
静 岡 県	103,615	3,954,442	2,691,097	4,501	30,975	340,263	66,677,400	115,194,869
愛 知 県	160,050	4,848,296	3,304,924	5,582	43,603	514,739	103,687,755	185,075,031
三 重 県	56,495	2,226,609	1,509,548	3,527	26,191	278,988	34,950,838	54,162,667
滋 賀 県	40,057	1,473,350	1,008,192	2,972	17,535	193,557	26,106,237	37,132,623
京 都 府	84,959	3,275,836	2,224,009	6,438	41,718	445,882	55,477,946	77,726,253
大 阪 府	289,372	11,024,525	7,542,595	25,706	201,027	2,115,586	187,650,354	269,464,677
兵 庫 県	174,094	6,536,335	4,463,931	11,209	81,430	884,568	109,290,111	165,605,973
奈 良 県	43,798	1,560,852	1,062,942	3,110	21,459	224,120	27,658,174	41,389,011
和歌山県	34,381	1,374,684	938,127	2,047	20,003	228,233	21,156,515	32,240,301
鳥 取 県	19,184	758,594	527,462	843	6,893	78,131	12,092,617	15,523,218
島 根 県	26,322	1,116,824	761,218	1,580	10,774	119,253	16,427,863	20,995,360
岡 山 県	73,457	2,840,695	1,928,419	3,251	25,866	271,337	44,608,859	60,572,990
広 島 県	99,333	3,968,097	2,711,171	5,454	35,882	393,031	59,557,279	90,391,658
山 口 県	61,133	2,766,276	1,890,202	2,568	21,574	241,956	37,476,145	49,009,158
徳 島 県	26,260	1,204,311	819,443	875	7,128	75,597	15,111,637	19,547,294
香 川 県	38,974	1,652,732	1,109,486	1,192	11,815	136,609	22,896,307	32,665,219
愛 媛 県	54,347	2,338,474	1,587,497	3,055	23,245	258,110	32,212,622	43,241,781
高 知 県	33,897	1,609,991	1,099,536	1,306	8,341	87,825	20,297,599	23,483,215
福 岡 県	169,689	7,158,181	4,904,592	6,153	40,834	453,120	102,615,333	125,585,884
佐 賀 県	32,415	1,454,295	988,637	1,029	7,683	86,818	18,539,349	24,895,999
長 崎 県	66,735	3,135,205	2,115,396	2,352	16,611	182,525	38,114,714	45,445,748
熊 本 県	74,595	3,499,721	2,352,470	2,941	20,829	229,923	41,798,665	52,742,675
大 分 県	57,013	2,518,828	1,695,075	2,316	19,393	219,731	32,055,677	37,025,116
宮 崎 県	46,396	2,191,379	1,491,606	1,969	14,715	160,929	25,830,971	32,527,763
鹿児島県	77,058	3,745,822	2,544,296	2,275	22,184	251,732	43,386,420	49,372,601
沖 縄 県	40,073	1,878,683	1,285,240	1,451	11,507	129,506	25,072,695	27,388,135
医 師	6,750	186,819	127,174	406	3,559	40,656	4,599,161	7,531,404
歯科医師	4,277	127,403	87,913	191	1,088	11,741	2,821,994	5,055,402
薬 剤 師	1,283	34,276	23,309	111	888	9,611	861,406	1,602,193
一般業種	13,284	367,812	251,686	703	5,686	65,196	8,868,230	15,713,579
建設関係	58,358	1,738,556	1,186,323	2,059	14,579	166,732	37,780,959	60,060,794
全国土木	5,808	175,163	118,817	217	1,464	15,004	3,719,511	6,009,760
市 町 村	3,893,914	151,188,451	102,722,542	211,855	1,504,804	16,485,234	2,417,996,878	3,584,644,125
組 合	89,760	2,630,029	1,795,221	3,687	27,264	308,940	58,651,261	95,973,132
合 計	3,983,674	153,818,480	104,517,764	215,542	1,532,068	16,794,175	2,476,648,140	3,680,617,257

第 1 1 - 3 表 都道府県、業種別療養の給付等内訳の状況 ―一般被保険者分―

	70歳以上一般分再掲												(市町村 3月～2月ペース、組合 4月～3月ペース)		
	診療費												調剤		
	計			入院			入院外			歯科					
件数	日数	医療費	件数	日数	医療費	件数	日数	医療費	件数	日数	医療費	件数	処方箋受付枚数	医療費	
	件	日	千円	件	日	千円	件	日	千円	件	日	千円	件	枚	千円
北海道	3,831,539	7,573,294	117,362,261	109,417	1,587,667	62,600,340	3,201,020	4,813,227	46,052,452	521,102	1,172,400	8,709,469	2,253,510	2,661,192	32,507,336
青森県	999,020	1,972,329	23,906,436	20,560	284,797	11,416,539	876,208	1,450,912	10,823,230	102,252	236,620	1,666,667	625,245	774,075	8,487,102
岩手県	982,252	1,805,858	23,043,830	19,904	291,641	10,464,807	829,475	1,251,102	10,588,614	132,873	263,115	1,990,409	579,233	679,265	7,725,127
宮城県	1,681,197	3,174,594	40,529,903	34,485	481,336	18,525,708	1,398,901	2,220,074	18,896,035	247,811	473,184	3,108,160	986,348	1,193,806	12,700,054
秋田県	786,903	1,509,752	20,185,645	18,281	282,365	10,054,194	668,325	1,016,031	8,539,035	100,297	211,356	1,592,416	492,238	594,471	7,254,960
山形県	847,281	1,555,433	19,831,574	16,256	224,186	9,105,179	707,335	1,100,822	9,136,943	123,690	230,425	1,589,452	442,351	527,814	5,835,026
福島県	1,338,004	2,484,344	32,143,531	28,342	409,168	15,152,659	1,134,510	1,707,601	14,521,580	175,152	367,575	2,469,293	751,659	898,590	10,395,579
茨城県	2,029,711	3,742,893	48,762,260	39,496	505,611	21,882,420	1,675,746	2,608,179	22,748,768	314,469	629,103	4,131,072	1,089,636	1,302,473	16,213,575
栃木県	1,398,108	2,712,193	35,376,870	27,884	398,232	15,566,729	1,168,484	1,896,445	17,173,586	201,740	417,516	2,636,555	672,666	825,162	9,087,468
群馬県	1,487,625	2,871,403	38,744,570	31,061	425,991	17,345,960	1,243,424	1,978,852	18,555,317	213,140	466,560	2,843,293	652,703	796,659	9,215,645
埼玉県	5,533,384	10,913,100	143,527,413	108,034	1,463,875	64,057,420	4,491,347	7,589,897	67,616,551	934,003	1,859,328	11,853,441	2,990,733	3,675,137	41,114,354
千葉県	4,718,866	9,124,785	123,777,231	96,902	1,328,705	56,806,175	3,800,230	6,207,331	56,444,988	821,734	1,588,749	10,526,068	2,539,860	3,102,064	34,744,817
東京都	8,313,465	17,013,945	220,420,931	173,174	2,448,195	101,979,051	6,711,304	11,723,492	100,170,059	1,428,987	2,842,258	18,271,821	4,808,004	6,055,182	62,980,686
神奈川県	6,495,361	12,896,091	168,230,726	128,981	1,715,524	76,338,465	5,306,484	9,082,429	77,417,295	1,059,896	2,098,138	14,474,966	3,868,760	4,741,538	50,822,679
新潟県	1,730,693	3,285,055	43,077,856	35,393	547,315	19,451,839	1,417,957	2,179,485	19,775,746	277,343	558,255	3,850,271	982,611	1,196,132	12,498,704
富山県	793,418	1,516,317	21,027,977	18,459	252,661	10,079,205	658,801	1,026,059	9,385,674	116,158	237,597	1,563,097	362,186	438,187	5,327,204
石川県	797,367	1,682,441	24,993,641	23,864	359,441	12,866,928	669,709	1,098,633	10,595,365	103,794	224,367	1,531,349	363,721	447,182	6,121,296
福井県	519,901	1,116,309	16,683,289	14,479	214,757	7,910,997	437,405	757,844	7,784,003	68,017	143,708	988,290	194,207	243,152	3,352,666
山梨県	610,075	1,210,779	16,444,259	13,792	201,266	7,443,804	510,485	824,364	7,759,479	85,798	185,149	1,240,976	338,596	404,382	5,067,898
長野県	1,608,224	2,968,333	42,163,734	34,317	456,520	19,867,877	1,329,723	2,019,753	19,089,320	244,184	492,060	3,206,538	837,664	999,845	12,189,435
岐阜県	1,686,123	3,313,500	43,790,352	32,725	434,191	18,720,543	1,363,125	2,351,060	21,535,500	290,273	528,249	3,534,310	815,823	1,030,458	11,128,020
静岡県	2,976,948	5,702,615	76,070,586	55,553	780,391	32,574,143	2,489,426	4,057,022	38,006,926	431,969	865,202	5,489,518	1,632,666	1,977,896	20,837,077
愛知県	5,448,776	10,370,196	127,214,594	88,461	1,068,350	51,570,488	4,406,638	7,498,822	63,468,254	953,677	1,803,024	12,175,852	2,426,728	3,033,689	31,800,860
三重県	1,529,860	3,008,932	38,639,971	30,716	434,654	17,288,360	1,262,738	2,137,439	18,467,896	236,406	436,839	2,883,715	691,435	854,315	9,259,154
滋賀県	942,650	1,862,022	26,226,605	21,613	307,627	13,108,919	772,063	1,270,184	11,280,987	148,974	284,211	1,836,699	475,487	581,186	7,190,480
京都府	1,972,565	4,176,808	59,377,073	47,150	673,614	28,076,513	1,609,623	2,876,024	27,028,806	315,792	627,170	4,271,755	789,808	995,153	13,362,136
大阪府	7,383,909	16,126,892	214,853,818	164,008	2,340,328	97,905,225	5,999,887	11,243,475	98,511,412	1,220,014	2,543,089	18,437,180	3,292,933	4,252,689	47,155,384
兵庫県	4,579,613	9,328,528	118,021,511	93,342	1,299,668	54,316,693	3,784,110	6,629,872	53,674,009	702,161	1,398,988	10,030,809	2,421,648	3,049,043	31,639,371
奈良県	1,153,721	2,196,443	31,447,154	24,132	317,540	14,012,255	941,626	1,521,393	15,106,012	187,963	357,510	2,328,887	493,491	609,944	6,257,066
和歌山県	891,303	1,777,542	23,802,515	18,657	270,791	10,537,744	754,321	1,257,422	11,554,767	118,325	249,329	1,710,004	337,814	421,168	5,264,781
鳥取県	412,606	826,512	11,702,096	10,463	157,433	6,042,418	338,636	543,863	4,798,705	63,507	125,216	860,973	202,660	252,442	3,057,784
島根県	543,877	1,071,989	15,426,698	13,968	212,051	7,854,783	454,029	714,051	6,539,474	75,880	145,887	1,032,441	280,179	348,508	4,140,742
岡山県	1,575,605	3,236,251	47,993,020	40,354	566,872	22,349,042	1,277,713	2,184,807	22,049,931	257,538	484,572	3,594,048	697,857	896,940	9,501,768
広島県	2,432,512	5,255,862	66,289,685	54,359	793,431	30,203,840	1,995,767	3,698,105	30,467,957	382,386	764,326	5,617,889	1,333,911	1,724,393	18,018,053
山口県	1,332,779	2,829,739	35,881,208	32,520	526,529	18,069,284	1,121,115	1,930,064	15,248,598	179,144	373,146	2,563,326	771,100	971,230	10,210,830
徳島県	548,795	1,150,628	15,133,638	13,451	216,535	7,198,882	454,571	764,396	6,737,159	80,773	169,697	1,197,597	215,128	270,780	3,368,861
香川県	776,725	1,714,964	22,728,293	19,481	289,725	10,611,993	643,059	1,189,421	10,385,546	114,185	235,818	1,730,754	385,913	497,425	6,030,443
愛媛県	1,151,065	2,485,884	32,979,292	28,901	445,232	15,595,655	954,003	1,700,571	15,215,833	168,161	340,081	2,167,804	484,705	599,882	7,132,703
高知県	584,348	1,286,204	18,922,304	18,223	308,452	10,174,347	482,528	806,834	7,517,851	83,597	170,918	1,230,106	297,160	363,430	4,590,814
福岡県	3,717,529	8,173,040	99,859,078	91,524	1,404,196	50,933,127	3,048,484								

第 1 1 - 3 表 都道府県、業種別療養の給付等内訳の状況(続き)
－一般被保険者分－

70歳以上一般分再掲								
(市町村 3月～2月ベース、組合 4月～3月ベース)								
	食 事 療 養 ・ 生 活 療 養			訪 問 看 護			(再掲) 入院＋ 食事療養・生活療養	(再掲) 入院外＋調剤
	件 数	回 数	医 療 費	件 数	日 数	医 療 費	医 療 費	医 療 費
	件	回	千円	件	日	千円	千円	千円
北 海 道	105,768	4,072,376	2,774,532	2,739	18,278	196,162	65,374,872	78,559,788
青 森 県	19,509	711,888	485,114	667	5,071	57,593	11,901,653	19,310,332
岩 手 県	18,934	754,011	513,949	642	4,334	46,074	10,978,757	18,313,741
宮 城 県	32,727	1,207,899	818,913	1,751	12,055	132,122	19,344,621	31,596,089
秋 田 県	17,407	719,811	487,860	332	2,484	30,103	10,542,054	15,793,995
山 形 県	15,551	568,914	387,295	607	3,309	35,799	9,492,475	14,971,970
福 島 県	26,886	1,035,277	699,552	724	4,186	46,172	15,852,210	24,917,159
茨 城 県	37,356	1,227,818	829,923	1,034	5,854	66,147	22,712,343	38,962,342
栃 木 県	26,275	1,000,868	680,974	885	5,690	63,904	16,247,702	26,261,053
群 馬 県	29,637	1,078,073	734,592	1,304	9,472	109,666	18,080,552	27,770,962
埼 玉 県	101,722	3,596,511	2,454,052	5,888	42,773	480,393	66,511,472	108,730,905
千 葉 県	92,348	3,286,262	2,244,851	4,589	30,349	336,034	59,051,026	91,189,806
東 京 都	165,274	6,130,322	4,189,701	13,865	95,260	1,043,296	106,168,752	163,150,746
神奈川県	123,084	4,248,797	2,901,052	9,284	61,891	668,672	79,239,517	128,239,975
新 潟 県	34,194	1,458,860	948,414	1,635	9,183	99,499	20,400,253	32,274,450
富 山 県	17,799	633,883	432,315	382	2,293	28,079	10,511,520	14,712,878
石 川 県	22,901	933,206	637,193	990	6,133	69,688	13,504,121	16,716,661
福 井 県	13,884	557,160	374,896	1,084	8,169	89,106	8,285,892	11,136,668
山 梨 県	13,234	532,704	350,848	719	5,734	65,755	7,794,652	12,827,377
長 野 県	32,624	1,152,044	789,548	2,018	12,058	135,777	20,657,424	31,278,755
岐 阜 県	30,660	1,095,354	744,595	1,724	12,833	146,425	19,465,138	32,663,519
静 岡 県	52,596	1,958,507	1,341,671	2,328	16,318	182,513	33,915,814	58,844,003
愛 知 県	82,959	2,593,090	1,770,951	3,019	24,747	294,596	53,341,439	95,269,114
三 重 県	29,215	1,121,290	761,166	1,750	13,771	147,446	18,049,526	27,727,050
滋 賀 県	20,957	784,275	538,280	1,347	8,334	94,766	13,647,198	18,471,467
京 都 府	45,342	1,744,354	1,185,686	3,078	20,512	221,239	29,262,199	40,390,942
大 阪 府	158,110	5,982,109	4,113,228	13,412	105,805	1,114,007	102,018,453	145,666,796
兵 庫 県	90,310	3,321,887	2,275,418	5,682	41,725	453,989	56,592,112	85,313,380
奈 良 県	23,105	804,269	546,948	1,582	10,821	113,659	14,559,203	21,363,078
和歌山県	17,901	698,330	477,972	1,178	11,090	125,675	11,015,716	16,819,548
鳥 取 県	10,022	400,971	274,424	486	3,846	42,161	6,316,842	7,856,489
島 根 県	13,408	561,606	384,014	787	5,377	57,884	8,238,798	10,680,216
岡 山 県	38,773	1,471,481	999,992	1,557	12,906	137,671	23,349,034	31,551,699
広 島 県	52,687	2,070,190	1,418,333	2,876	20,153	221,962	31,622,172	48,486,010
山 口 県	31,343	1,376,590	942,966	1,210	10,909	121,411	19,012,250	25,459,429
徳 島 県	13,023	574,146	391,319	495	4,035	40,902	7,590,200	10,106,020
香 川 県	18,839	760,445	510,855	590	6,619	75,585	11,122,848	16,415,989
愛 媛 県	27,669	1,172,243	797,032	1,466	11,843	135,171	16,392,687	22,348,536
高 知 県	17,767	837,916	575,383	609	3,887	41,119	10,749,730	12,108,665
福 岡 県	88,940	3,728,464	2,565,169	2,934	21,003	233,169	53,498,296	66,217,592
佐 賀 県	16,315	722,554	492,140	484	4,072	47,594	9,305,445	12,810,481
長 崎 県	34,479	1,563,121	1,058,731	965	7,042	77,113	19,401,197	23,861,645
熊 本 県	37,276	1,691,331	1,141,261	1,399	10,142	111,057	20,853,453	26,752,946
大 分 県	29,413	1,253,473	843,914	1,273	10,601	122,080	16,568,977	19,428,933
宮 崎 県	22,906	1,058,294	721,565	1,067	8,088	88,212	12,629,810	16,501,323
鹿児島県	38,672	1,840,883	1,253,212	1,153	11,036	122,611	21,858,511	25,206,276
沖 縄 県	19,173	906,988	618,009	447	3,893	44,080	12,014,002	12,591,765
医 師	946	33,668	22,786	92	828	9,453	639,537	975,075
歯科医師	914	32,774	22,895	39	175	1,950	629,692	1,013,475
薬 剤 師	337	9,674	6,657	49	342	3,775	194,550	343,560
一般業種	4,624	138,768	95,390	243	1,935	24,301	3,049,343	4,992,570
建設関係	20,330	624,893	427,611	658	4,182	47,772	13,189,287	19,527,016
全国土木	1,949	67,284	45,780	87	681	6,819	1,323,237	1,808,290
市 町 村	2,008,974	77,000,845	52,479,806	106,037	765,984	8,414,137	1,245,042,918	1,837,628,565
組 合	29,100	907,061	621,121	1,168	8,143	94,071	19,025,645	28,659,986
合 計	2,038,074	77,907,906	53,100,928	107,205	774,127	8,508,208	1,264,068,563	1,866,288,551

第 1 1 - 4 表 都道府県、業種別療養の給付等内訳の状況 ―一般被保険者分―

70歳以上現役並み所得者分再掲										(市町村 3月～2月ペース、組合 4月～3月ペース)					
	計			入 院			入 院 外			歯 科			調 剤		
	件 数	日 数	医 療 費	件 数	日 数	医 療 費	件 数	日 数	医 療 費	件 数	日 数	医 療 費	件 数	処方箋受付枚数	医 療 費
	件	日	千円	件	日	千円	件	日	千円	件	日	千円	件	枚	千円
北 海 道	154,241	277,619	4,649,108	3,900	44,790	2,323,141	125,952	179,907	1,949,383	24,389	52,922	376,585	84,519	101,366	1,240,151
青 森 県	34,985	64,662	842,770	763	9,160	381,374	30,014	46,344	398,065	4,208	9,158	63,331	20,710	26,624	308,896
岩 手 県	40,641	69,881	916,201	744	8,686	380,072	33,458	48,905	446,858	6,439	12,290	89,270	23,523	27,142	305,761
宮 城 県	102,627	178,000	2,343,221	1,920	21,377	1,040,538	82,708	123,391	1,095,210	17,999	33,232	207,473	57,387	67,841	729,891
秋 田 県	24,333	41,886	530,829	420	5,451	227,182	20,176	29,009	249,223	3,737	7,426	54,424	14,181	16,872	205,766
山 形 県	33,072	56,447	753,542	588	6,858	345,988	26,939	39,445	340,180	5,545	10,144	67,374	16,677	19,681	213,261
福 島 県	78,753	135,340	1,850,938	1,475	16,558	827,818	65,477	95,024	865,799	11,801	23,758	157,321	43,461	50,604	607,080
茨 城 県	146,553	254,797	3,568,375	2,694	28,590	1,561,323	118,280	176,225	1,690,624	25,579	49,982	316,428	74,510	87,477	1,102,552
栃 木 県	86,538	157,127	2,131,295	1,468	17,689	904,133	71,360	112,030	1,060,607	13,710	27,408	166,555	40,952	192,504	548,740
群 馬 県	89,350	157,947	2,130,563	1,534	16,596	866,279	72,951	109,638	1,079,419	14,865	31,713	184,865	37,211	44,418	530,664
埼 玉 県	510,005	920,987	12,683,920	9,127	102,864	5,571,667	406,214	634,730	5,989,312	94,664	183,393	1,122,941	266,062	317,825	3,548,781
千 葉 県	481,477	839,733	11,600,156	8,767	91,480	5,064,167	379,670	573,200	5,439,530	93,040	175,053	1,096,458	247,342	290,324	3,211,021
東 京 都	1,220,779	2,211,588	29,980,693	21,737	242,972	13,110,683	967,047	1,525,797	14,171,402	231,995	442,819	2,698,608	665,514	804,331	8,532,057
神奈川県	802,218	1,426,295	19,545,710	14,159	148,935	8,515,885	641,855	996,778	9,190,344	146,204	280,582	1,839,481	452,261	536,751	5,842,178
新 潟 県	72,575	122,976	1,689,697	1,147	13,640	723,129	58,198	84,163	799,668	13,230	25,173	166,900	40,043	47,238	475,733
富 山 県	42,935	75,739	1,120,933	910	9,655	528,769	34,748	51,426	498,672	7,277	14,658	93,492	19,009	22,477	280,294
石 川 県	43,814	84,458	1,305,458	1,222	14,092	650,628	36,223	57,137	566,503	6,369	13,229	88,327	19,720	23,738	332,526
福 井 県	28,115	54,904	873,695	735	9,010	423,871	23,066	37,227	390,289	4,314	8,667	59,535	10,179	12,304	160,347
山 梨 県	42,877	75,866	1,083,496	798	8,960	476,612	35,120	52,549	516,025	6,959	14,357	90,859	22,796	26,629	351,150
長 野 県	104,024	177,737	2,466,687	1,910	20,099	1,088,306	84,428	123,088	1,151,953	17,686	34,550	226,428	51,814	60,409	690,794
岐 阜 県	112,826	202,925	2,794,622	1,992	21,792	1,201,454	89,165	142,746	1,351,429	21,669	38,387	241,739	52,729	64,504	701,153
静 岡 県	235,480	411,553	5,660,184	3,809	43,454	2,293,172	193,576	294,461	2,909,502	38,095	73,638	457,511	123,928	146,373	1,519,350
愛 知 県	540,446	951,001	12,395,732	8,490	87,545	4,994,116	426,585	669,532	6,132,403	105,371	193,924	1,269,213	227,222	276,891	2,924,604
三 重 県	100,969	179,494	2,296,585	1,665	17,663	919,780	81,211	129,561	1,175,682	18,093	32,270	201,123	43,879	52,649	555,176
滋 賀 県	66,923	118,260	1,762,428	1,356	14,000	824,590	53,685	81,738	794,071	11,882	22,522	143,767	32,303	38,562	482,046
京 都 府	116,989	216,851	3,221,970	2,344	26,611	1,503,941	92,918	148,648	1,449,124	21,727	41,592	268,905	45,592	55,353	706,773
大 阪 府	467,179	892,513	12,303,132	8,600	100,112	5,300,384	370,179	616,322	5,804,549	88,400	176,079	1,198,199	197,853	244,015	2,794,537
兵 庫 県	319,937	584,617	7,813,941	5,798	65,756	3,437,306	257,884	411,481	3,647,993	56,255	107,380	728,642	159,531	193,951	2,054,578
奈 良 県	91,393	160,852	2,304,726	1,651	18,046	982,040	73,239	112,313	1,131,056	16,503	30,493	191,630	38,142	45,760	464,622
和歌山県	40,232	73,174	1,035,585	753	9,276	462,766	33,123	50,925	489,160	6,356	12,973	83,659	14,461	17,477	213,452
鳥 取 県	16,478	28,335	405,998	317	3,568	193,696	13,324	19,285	175,549	2,837	5,482	36,752	7,805	9,400	123,246
島 根 県	23,423	40,030	591,316	418	4,982	257,456	19,052	27,622	283,932	3,953	7,426	49,928	11,526	13,829	166,670
岡 山 県	87,836	157,487	2,370,461	1,786	19,047	1,001,918	69,210	108,205	1,156,812	16,840	30,235	211,730	34,727	42,962	439,226
広 島 県	166,804	325,810	4,261,186	3,179	38,368	1,831,263	133,960	230,876	2,029,456	29,665	56,566	400,467	88,126	110,653	1,125,844
山 口 県	69,206	126,749	1,681,318	1,372	17,049	806,077	56,747	87,722	725,729	11,087	21,978	149,512	38,299	46,267	468,047
徳 島 県	24,033	43,853	567,338	425	5,047	232,589	19,332	30,199	276,588	4,276	8,607	58,161	8,853	10,706	131,371
香 川 県	43,914	86,175	1,199,229	948	10,337	524,192	35,870	61,765	577,619	7,096	14,073	97,417	20,057	24,513	278,403
愛 媛 県	47,595	89,740	1,255,323	917	10,335	542,875	38,368	62,984	607,954	8,310	16,421	104,494	19,211	23,043	265,636
高 知 県	25,697	49,286	739,088	599	7,135	342,667	20,915	33,947	344,082	4,183	8,204	52,339	12,668	15,438	206,228
福 岡 県	219,967	424,392	5,463,366	4,501	53,536	2,645,868	177,056	288,835	2,327,119	38,410	82,021	490,379	121,463	148,787	1,489,278
佐 賀 県	30,757	60,785	759,308	589	6,783	323,442	25,224	43,869	375,697	4,944	10,133	60,169	18,624	23,646	229,993
長 崎 県	48,389	95,787	1,165,834	1,003	12,108	533,362	39,155	68,593	534,395	8,231	15,086	98,077	26,390	33,004	339,212
熊 本 県	60,113	114,731	1,449,002	1,180	14,733	628,649	49,185	80,068	708,307	9,748	19,930	112,046	28,268	34,378	312,935
大 分 県	34,325	65,035	891,812	820	9,940	437,373	28,761	44,762	391,269	4,744	10,333	63,170	18,438	22,156	241,051
宮 崎 県	34,155	65,769	838,657	704	8,866	387,666	28,438	45,963	379,144	5,013	10,940	71,847	19,188	23,153	212,482
鹿児島県	46,425	91,453	1,222,842	1,045	13,920	562,555	38,294	62,694	571,612	7,086	14,839	88,674	24,762		

第 1 1－4 表 都道府県、業種別療養の給付等内訳の状況(続き)
－一般被保険者分－

70歳以上現役並み所得者分再掲								
(市町村 3月～2月ベース、組合 4月～3月ベース)								
	食 事 療 養 ・ 生 活 療 養			訪 問 看 護			(再掲) 入院＋ 食事療養・生活療養	(再掲) 入院外＋調剤
	件 数	回 数	医 療 費	件 数	日 数	医 療 費	医 療 費	医 療 費
	件	回	千円	件	日	千円	千円	千円
北 海 道	3,745	108,960	73,930	118	974	9,624	2,397,070	3,189,534
青 森 県	679	22,777	15,827	6	68	709	397,202	706,961
岩 手 県	703	21,226	14,470	16	95	816	394,542	752,619
宮 城 県	1,815	51,643	35,042	126	1,199	12,431	1,075,581	1,825,100
秋 田 県	402	13,892	9,532	7	66	711	236,715	454,989
山 形 県	566	16,842	11,656	21	78	1,077	357,643	553,441
福 島 県	1,462	39,183	26,641	28	96	1,186	854,458	1,472,878
茨 城 県	2,548	66,173	44,630	47	340	3,565	1,605,953	2,793,176
栃 木 県	1,407	42,824	29,231	31	182	2,011	933,364	1,609,348
群 馬 県	1,463	40,326	27,748	87	791	8,672	894,027	1,610,082
埼 玉 県	8,665	244,929	167,354	480	3,386	36,439	5,739,021	9,538,093
千 葉 県	8,358	213,646	146,437	352	2,272	24,342	5,210,605	8,650,551
東 京 都	20,854	601,965	398,778	1,210	8,123	89,065	13,509,460	22,703,458
神奈川県	13,593	350,044	238,703	874	5,882	63,884	8,754,587	15,032,523
新 潟 県	1,117	32,655	21,958	84	355	3,947	745,087	1,275,401
富 山 県	876	22,908	15,799	16	83	876	544,568	778,966
石 川 県	1,159	34,694	23,864	25	200	3,131	674,492	899,029
福 井 県	703	22,447	15,295	47	353	4,082	439,167	550,635
山 梨 県	756	20,546	13,872	42	215	2,338	490,484	867,175
長 野 県	1,815	49,277	33,664	80	437	5,751	1,121,969	1,842,748
岐 阜 県	1,875	51,065	34,622	140	1,151	12,121	1,236,076	2,052,582
静 岡 県	3,613	103,601	70,416	96	625	6,847	2,363,587	4,428,851
愛 知 県	7,949	204,772	139,324	383	3,252	38,791	5,133,440	9,057,007
三 重 県	1,565	43,544	29,200	60	353	3,662	948,980	1,730,858
滋 賀 県	1,312	33,502	23,081	56	408	4,289	847,671	1,276,117
京 都 府	2,218	63,460	43,271	94	593	5,814	1,547,212	2,155,897
大 阪 府	8,277	245,827	167,267	754	5,983	60,698	5,467,650	8,599,086
兵 庫 県	5,546	157,912	108,045	376	2,569	27,991	3,545,352	5,702,570
奈 良 県	1,567	43,082	29,408	118	1,141	11,977	1,011,447	1,595,678
和歌山県	713	22,553	15,447	33	212	2,178	478,213	702,612
鳥 取 県	300	8,527	5,856	8	73	655	199,552	298,795
島 根 県	400	12,631	8,533	3	5	58	265,989	450,602
岡 山 県	1,714	46,926	31,748	114	984	9,832	1,033,666	1,596,038
広 島 県	3,058	95,974	65,942	231	1,394	15,119	1,897,205	3,155,300
山 口 県	1,328	43,084	29,246	42	248	2,668	835,323	1,193,776
徳 島 県	412	12,363	8,548	12	99	1,001	241,137	407,959
香 川 県	910	24,832	16,641	5	39	413	540,833	856,022
愛 媛 県	891	25,719	17,681	42	273	3,310	560,556	873,590
高 知 県	580	17,475	12,265	31	201	2,113	354,932	550,310
福 岡 県	4,377	137,085	94,384	145	992	11,028	2,740,252	3,816,396
佐 賀 県	574	16,959	11,627	18	185	1,786	335,068	605,689
長 崎 県	978	31,147	20,935	38	226	2,769	554,296	873,608
熊 本 県	1,137	37,493	25,330	39	359	3,804	653,978	1,021,242
大 分 県	779	25,020	16,976	13	78	845	454,349	632,321
宮 崎 県	681	22,131	15,053	55	669	7,096	402,719	591,626
鹿児島県	1,015	35,588	24,216	14	62	812	586,771	853,873
沖 縄 県	1,314	45,385	31,732	76	639	7,229	855,740	1,116,357
医 師	2,318	63,404	43,000	121	1,195	14,649	1,544,762	2,419,938
歯科医師	823	19,547	13,479	52	224	2,406	510,110	967,961
薬 剤 師	262	5,931	4,033	24	200	2,053	196,503	348,210
一般業種	2,536	69,016	47,176	118	1,213	14,605	1,698,019	2,706,884
建設関係	4,868	127,914	87,223	150	949	10,308	3,071,680	5,013,718
全国土木	397	8,690	5,881	15	61	687	220,653	456,044
市 町 村	127,769	3,624,614	2,461,223	6,693	48,008	519,561	81,467,991	133,301,472
組 合	11,204	294,502	200,793	480	3,842	44,707	7,241,727	11,912,756
合 計	138,973	3,919,116	2,662,016	7,173	51,850	564,268	88,709,719	145,214,227

第 1 1 - 5 表 都道府県、業種別療養の給付等内訳の状況

－計（一般被保険者分＋退職者医療分）－

未就学児分再掲										(市町村 3月～2月ペース、組合 4月～3月ペース)						
	診療費						調剤									
	計			入院			入院外			歯科			調剤			
	件数	日数	医療費	件数	日数	医療費	件数	日数	医療費	件数	日数	医療費	件数	処方箋受付枚数	医療費	
	件	日	千円	件	日	千円	件	日	千円	件	日	千円	件	枚	千円	
北海道	377,269	623,007	6,655,460	9,651	58,410	3,244,731	326,431	495,361	2,954,752	41,187	69,236	455,977	239,814	337,718	1,379,417	
青森県	116,858	218,446	1,628,704	1,789	12,260	652,790	103,496	184,037	861,434	11,573	22,149	114,480	82,484	133,381	416,569	
岩手県	63,904	105,618	1,096,732	1,436	10,583	549,933	54,787	82,820	476,041	7,681	12,215	70,758	40,776	58,075	206,589	
宮城県	166,486	262,017	2,441,082	2,157	15,204	1,036,231	144,430	216,771	1,232,033	19,899	30,042	172,818	102,256	147,685	534,566	
秋田県	49,624	82,371	731,897	1,029	6,544	315,691	42,541	66,572	360,882	6,054	9,255	55,324	33,462	47,770	193,659	
山形県	69,783	110,543	1,018,767	1,221	8,455	459,010	60,605	90,484	497,239	7,957	11,604	62,518	41,644	57,609	206,235	
福島県	149,581	251,334	2,229,239	2,439	16,565	929,835	130,865	208,173	1,146,830	16,277	26,596	152,574	85,974	126,610	466,714	
茨城県	265,146	416,659	3,945,532	4,108	29,693	1,731,530	231,295	339,339	1,921,258	29,743	47,627	292,744	158,163	216,201	800,788	
栃木県	183,230	317,098	2,992,133	2,729	22,723	1,418,737	162,032	265,466	1,416,017	18,469	28,909	157,378	98,153	150,246	524,727	
群馬県	200,734	340,945	2,990,618	2,713	20,429	1,235,633	174,775	284,608	1,543,757	23,246	35,908	211,228	92,679	141,684	521,906	
埼玉県	582,280	923,044	8,296,303	7,708	55,512	3,525,624	504,363	762,709	4,100,468	70,209	104,823	670,211	347,759	484,799	1,717,722	
千葉県	470,827	738,013	7,554,974	7,091	53,409	3,400,324	407,918	601,795	3,608,719	55,818	82,809	545,931	285,375	389,508	1,469,338	
東京都	1,149,624	1,900,158	17,566,877	15,299	116,835	7,487,983	1,002,936	1,593,591	8,767,381	131,389	189,732	1,311,513	746,287	1,052,838	3,757,852	
神奈川県	670,101	1,069,163	10,096,011	8,905	65,008	4,299,311	583,649	888,509	4,996,991	77,547	115,646	799,709	441,986	617,093	2,245,771	
新潟県	108,564	178,478	1,734,641	1,989	13,970	776,989	96,502	149,651	865,585	10,073	14,857	92,067	70,443	102,213	397,485	
富山県	51,377	82,368	713,776	791	4,936	284,725	43,889	68,395	377,658	6,697	9,037	51,393	19,170	27,074	95,513	
石川県	62,589	103,047	967,230	992	6,851	412,592	55,802	87,602	505,450	5,795	8,594	49,188	24,841	34,063	114,930	
福井県	42,890	71,808	772,678	815	6,448	371,824	38,309	59,449	366,365	3,766	5,911	34,488	13,657	19,459	94,064	
山梨県	75,981	124,825	1,193,963	1,446	10,488	583,861	65,836	100,803	535,153	8,699	13,534	74,949	46,788	65,037	227,858	
長野県	125,930	196,409	2,082,095	2,621	18,773	1,099,596	109,640	156,755	868,157	13,669	20,881	114,342	58,469	75,153	282,565	
岐阜県	185,380	310,654	2,717,689	2,951	18,887	1,097,547	156,996	257,130	1,402,180	25,433	34,637	217,962	96,285	147,278	483,980	
静岡県	273,337	439,493	4,299,633	3,990	29,009	1,917,760	241,099	368,298	2,125,317	28,248	42,186	256,556	162,118	230,464	837,300	
愛知県	640,968	1,054,209	10,032,452	10,269	66,286	4,177,386	545,185	870,384	4,985,805	85,514	117,539	869,260	327,126	487,157	1,673,536	
三重県	102,340	164,599	1,626,705	1,884	13,688	803,820	88,484	133,886	723,740	11,972	17,025	99,145	56,600	80,936	273,042	
滋賀県	100,525	156,141	1,555,946	1,858	11,613	711,639	86,924	127,253	739,951	11,743	17,275	104,356	56,524	76,234	278,265	
京都府	175,406	287,213	2,942,162	3,248	21,927	1,334,828	154,644	239,878	1,442,095	17,514	25,408	165,240	72,235	100,709	381,020	
大阪府	814,436	1,399,502	14,427,801	15,936	102,739	6,369,146	704,892	1,152,441	6,936,018	93,608	144,322	1,122,637	418,757	612,163	2,268,965	
兵庫県	400,607	657,550	6,567,140	6,541	44,027	2,949,163	347,102	544,450	3,151,336	46,964	69,073	466,641	216,527	313,360	1,133,824	
奈良県	90,335	143,651	1,457,895	1,638	10,846	679,494	78,850	118,463	694,778	9,847	14,342	83,623	42,881	59,419	199,261	
和歌山県	103,827	170,066	1,424,771	1,414	8,006	483,140	91,043	144,456	828,728	11,370	17,604	112,903	39,602	57,017	219,474	
鳥取県	37,984	64,807	631,062	736	4,810	263,717	34,091	55,055	337,174	3,157	4,942	30,171	22,938	35,373	117,875	
島根県	31,460	53,505	447,904	508	3,197	184,256	28,029	45,943	236,986	2,923	4,365	26,661	20,102	30,483	102,339	
岡山県	146,956	249,121	2,271,800	2,054	14,378	914,878	125,306	208,281	1,169,566	19,596	26,462	187,356	68,646	105,872	344,076	
広島県	184,832	311,256	2,879,165	2,859	20,634	1,160,844	160,761	259,410	1,495,339	21,212	31,212	222,982	109,540	163,546	607,148	
山口県	87,246	151,737	1,473,667	1,545	10,390	675,948	75,531	125,041	691,168	10,170	16,306	106,551	53,448	82,097	305,559	
徳島県	51,707	88,041	800,302	879	4,970	316,475	44,010	73,270	420,720	6,818	9,801	63,107	26,140	40,777	143,592	
香川県	74,367	126,012	1,153,456	1,242	8,645	500,004	63,878	103,736	563,341	9,247	13,631	90,110	39,160	57,482	205,313	
愛媛県	122,964	219,119	1,877,134	2,175	13,850	736,964	106,311	183,443	1,015,376	14,478	21,826	124,793	65,330	105,732	353,440	
高知県	55,712	95,156	891,330	955	7,366	406,061	48,955	78,324	429,947	5,802	9,466	55,323	28,500	41,873	153,240	
福岡県	531,410	959,550	8,551,977	8,036	54,609	3,546,475	457,448	797,522	4,262,670	65,926	107,419	742,833	329,094	523,891	1,658,350	
佐賀県	77,576	142,227	1,224,479	1,153	8,409	498,597	68,324	119,811	637,365	8,099	14,007	88,517	48,562	76,722	239,560	
長崎県	123,683	213,652	1,927,228	2,495	15,929	843,979	108,082	176,025	952,535	13,106	21,698	130,714	66,738	100,293	351,909	
熊本県	196,676	344,303	2,888,973	3,282	21,935	1,130,057	175,034	290,836	1,579,043	18,360	31,532	179,872	112,321	173,780	592,644	
大分県	82,803	143,850	1,343,960	1,436	10,444	538,417	73,007	119,780	715,093	8,360	13,626	90,451	53,167	79,771	266,366	
宮崎県	118,856	204,172	1,764,159	1,551	10,535	678,831	105,881	173,219	959,890	11,424	20,418	125,437	76,183	115,471	421,038	
鹿児島県	139,662	237,204	2,166,498	2,716	18,975	994,351	121,390	193,145	1,040,714	15,556	25,084	131,433	88,240	127,139	420,661	
沖縄県	2															

第 1 1－5 表 都道府県、業種別療養の給付等内訳の状況(続き)
－計（一般被保険者分＋退職者医療分）－

未就学児分再掲

(市町村 3月～2月ベース、組合 4月～3月ベース)

	食 事 療 養 ・ 生 活 療 養			訪 問 看 護			(再掲) 入院＋ 食事療養・生活療養	(再掲) 入院外＋調剤
	件 数	回 数	医 療 費	件 数	日 数	医 療 費	医 療 費	医 療 費
	件	回	千円	件	日	千円	千円	千円
北 海 道	7,071	98,503	64,088	258	1,318	17,500	3,308,819	4,334,169
青 森 県	1,423	21,386	13,997	34	209	2,642	666,788	1,278,003
岩 手 県	1,192	19,742	12,927	59	544	6,958	562,860	682,630
宮 城 県	1,630	26,076	16,881	165	929	10,333	1,053,112	1,766,599
秋 田 県	821	10,852	6,881	23	195	2,194	322,572	554,541
山 形 県	894	12,996	8,502	86	592	7,663	467,513	703,474
福 島 県	1,845	28,100	17,988	32	233	2,239	947,823	1,613,543
茨 城 県	3,221	54,457	34,702	88	575	7,083	1,766,232	2,722,046
栃 木 県	2,122	41,365	26,704	174	1,130	12,651	1,445,441	1,940,744
群 馬 県	2,215	38,859	24,991	86	337	4,677	1,260,624	2,065,663
埼 玉 県	6,009	106,985	68,177	474	2,611	31,767	3,593,801	5,818,191
千 葉 県	5,657	109,829	70,763	442	2,807	33,896	3,471,086	5,078,058
東 京 都	12,483	216,935	139,644	1,791	10,170	128,006	7,627,627	12,525,233
神奈川県	7,312	125,769	81,082	574	3,210	42,298	4,380,393	7,242,762
新 潟 県	1,553	23,256	15,659	22	102	1,478	792,647	1,263,070
富 山 県	510	7,351	4,768	31	92	1,237	289,493	473,171
石 川 県	580	7,445	4,745	53	450	5,816	417,337	620,380
福 井 県	604	12,438	7,974	33	509	5,407	379,798	460,430
山 梨 県	1,163	19,238	12,431	34	392	5,379	596,292	763,012
長 野 県	2,078	36,496	23,816	87	403	6,120	1,123,413	1,150,722
岐 阜 県	2,145	32,461	20,886	208	1,075	13,063	1,118,433	1,886,160
静 岡 県	3,068	55,135	35,709	268	1,501	18,848	1,953,469	2,962,617
愛 知 県	7,477	107,345	68,949	673	4,711	56,672	4,246,335	6,659,341
三 重 県	1,360	23,856	15,279	84	548	6,146	819,098	996,782
滋 賀 県	1,362	18,447	11,988	157	811	9,555	723,628	1,018,216
京 都 府	2,308	38,426	24,752	166	1,141	14,818	1,359,580	1,823,114
大 阪 府	12,444	199,232	127,903	909	6,046	67,873	6,497,050	9,204,983
兵 庫 県	4,755	79,721	51,698	190	1,464	20,882	3,000,861	4,285,161
奈 良 県	1,231	21,566	13,955	215	1,353	17,425	693,449	894,039
和歌山県	1,019	15,086	9,605	28	140	1,645	492,745	1,048,202
鳥 取 県	492	8,261	4,929	83	447	5,285	268,646	455,049
島 根 県	375	5,109	3,294	13	53	588	187,550	339,325
岡 山 県	1,557	22,174	14,298	170	1,017	12,446	929,177	1,513,641
広 島 県	2,168	37,021	24,000	291	1,956	23,018	1,184,843	2,102,487
山 口 県	1,104	16,929	10,986	52	266	3,275	686,934	996,727
徳 島 県	666	8,996	4,544	10	51	611	321,019	564,312
香 川 県	936	13,862	8,959	42	394	4,624	508,964	768,654
愛 媛 県	1,458	21,158	13,557	184	1,308	14,384	750,521	1,368,816
高 知 県	743	12,364	7,786	48	224	2,529	413,847	583,187
福 岡 県	6,188	97,725	62,588	749	5,062	66,961	3,609,063	5,921,019
佐 賀 県	875	16,021	10,278	89	268	3,525	508,875	876,925
長 崎 県	1,855	27,654	17,331	80	449	5,520	861,310	1,304,444
熊 本 県	2,117	37,544	23,443	248	1,691	23,269	1,153,500	2,171,687
大 分 県	1,054	17,253	11,195	51	263	3,439	549,611	981,459
宮 崎 県	1,110	17,428	11,180	105	596	6,824	690,011	1,380,928
鹿児島県	2,006	31,350	20,119	407	2,274	26,808	1,014,470	1,461,375
沖 縄 県	3,367	48,144	31,364	221	1,917	23,247	2,080,676	2,454,831
医 師	1,164	17,183	11,087	59	517	6,490	582,990	995,478
歯科医師	1,226	18,547	11,959	74	749	8,995	615,018	1,205,739
薬 剤 師	215	3,575	2,284	45	295	4,065	126,830	241,880
一般業種	2,722	39,149	25,192	256	1,427	18,449	1,397,904	2,876,745
建設関係	13,018	201,923	129,700	961	5,167	67,569	7,178,022	13,250,999
全国土木	3,315	49,951	32,247	400	2,494	29,615	1,848,754	3,562,663
市 町 村	125,623	2,048,346	1,317,296	10,287	63,834	788,623	71,097,335	109,079,922
組 合	21,660	330,328	212,469	1,795	10,649	135,182	11,749,518	22,133,506
合 計	147,283	2,378,674	1,529,764	12,082	74,483	923,805	82,846,854	131,213,428

第 1 1 - 5 表 都道府県、業種別療養の給付等内訳の状況

――一般被保険者分――

未就学児分再掲				（ 市町村 3月～2月ペース、組合 4月～3月ペース ）											
	計			入 院			入 院 外			歯 科			調 剤		
	件 数	日 数	医 療 費	件 数	日 数	医 療 費	件 数	日 数	医 療 費	件 数	日 数	医 療 費	件 数	処方箋受付枚数	医 療 費
	件	日	千円	件	日	千円	件	日	千円	件	日	千円	件	枚	千円
北 海 道	377,012	622,538	6,651,510	9,649	58,393	3,243,855	326,212	494,966	2,952,196	41,151	69,179	455,459	239,651	337,461	1,378,010
青 森 県	116,727	218,199	1,627,462	1,788	12,253	652,520	103,374	183,807	860,517	11,565	22,139	114,425	82,414	133,260	416,250
岩 手 県	63,762	105,376	1,093,797	1,432	10,540	548,117	54,671	82,656	475,096	7,659	12,180	70,584	40,690	57,954	206,068
宮 城 県	166,398	261,879	2,439,650	2,152	15,191	1,035,393	144,362	216,672	1,231,583	19,884	30,016	172,674	102,222	147,642	534,407
秋 田 県	49,516	82,163	730,324	1,026	6,519	314,998	42,449	66,414	360,185	6,041	9,230	55,141	33,398	47,667	193,281
山 形 県	69,732	110,473	1,018,385	1,221	8,455	459,010	60,558	90,420	496,896	7,953	11,598	62,479	41,622	57,582	206,131
福 島 県	149,351	250,941	2,226,544	2,434	16,544	928,874	130,663	207,838	1,145,259	16,254	26,559	152,411	85,835	126,380	465,844
茨 城 県	264,850	416,219	3,940,512	4,102	29,648	1,728,813	231,048	339,012	1,919,307	29,700	47,559	292,392	158,008	216,014	800,135
栃 木 県	182,948	316,647	2,987,823	2,721	22,684	1,416,368	161,794	265,107	1,414,353	18,433	28,856	157,102	98,029	150,075	524,165
群 馬 県	200,649	340,818	2,989,896	2,713	20,429	1,235,633	174,702	284,502	1,543,112	23,234	35,887	211,150	92,651	141,645	521,798
埼 玉 県	581,762	922,212	8,291,036	7,700	55,475	3,524,126	503,942	762,038	4,097,423	70,120	104,699	669,487	347,460	484,384	1,715,967
千 葉 県	470,506	737,523	7,550,626	7,089	53,389	3,399,291	407,647	601,397	3,605,924	55,770	82,737	545,411	285,161	389,203	1,468,331
東 京 都	1,149,015	1,899,075	17,557,711	15,295	116,781	7,484,460	1,002,444	1,592,723	8,763,037	131,276	189,571	1,310,213	745,910	1,052,201	3,755,432
神奈川県	669,658	1,068,412	10,088,523	8,896	64,951	4,295,798	583,276	887,913	4,993,785	77,486	115,548	798,940	441,694	616,679	2,244,073
新 潟 県	108,241	177,850	1,729,432	1,986	13,958	776,543	96,214	149,092	861,123	10,041	14,800	91,766	70,253	101,900	396,350
富 山 県	51,178	82,053	711,073	785	4,920	283,547	43,726	68,130	376,306	6,667	9,003	51,220	19,104	26,965	95,163
石 川 県	62,543	102,951	966,798	992	6,851	412,592	55,758	87,512	505,035	5,793	8,588	49,171	24,823	34,021	114,827
福 井 県	42,709	71,502	769,376	807	6,396	369,874	38,146	59,209	365,085	3,756	5,897	34,418	13,593	19,371	93,816
山 梨 県	75,860	124,566	1,191,151	1,441	10,459	582,214	65,732	100,599	534,191	8,687	13,508	74,746	46,725	64,934	227,496
長 野 県	125,630	195,916	2,077,086	2,609	18,718	1,096,712	109,396	156,397	866,447	13,625	20,801	113,927	58,340	74,987	282,008
岐 阜 県	185,146	310,289	2,715,022	2,945	18,877	1,096,714	156,795	256,814	1,400,566	25,406	34,598	217,742	96,175	147,126	483,521
静 岡 県	273,055	439,061	4,295,729	3,984	28,985	1,915,835	240,854	367,943	2,123,640	28,217	42,133	256,254	161,969	230,252	836,507
愛 知 県	640,441	1,053,443	10,027,374	10,266	66,274	4,176,383	544,735	869,741	4,982,483	85,440	117,428	868,507	326,884	486,827	1,672,510
三 重 県	102,213	164,436	1,625,825	1,880	13,684	803,799	88,378	133,749	723,015	11,955	17,003	99,011	56,531	80,850	272,740
滋 賀 県	100,394	155,885	1,552,516	1,855	11,579	710,098	86,834	127,115	738,542	11,705	17,191	103,876	56,459	76,129	277,969
京 都 府	175,173	286,794	2,938,819	3,242	21,889	1,333,471	154,435	239,520	1,440,262	17,496	25,385	165,086	72,148	100,592	380,658
大 阪 府	813,767	1,398,338	14,413,938	15,928	102,661	6,362,652	704,341	1,151,510	6,929,853	93,498	144,167	1,121,433	418,430	611,689	2,267,559
兵 庫 県	400,289	657,028	6,563,302	6,536	44,008	2,948,038	346,852	544,025	3,149,122	46,901	68,995	466,141	216,394	313,152	1,133,095
奈 良 県	90,257	143,550	1,457,141	1,638	10,846	679,494	78,783	118,377	694,125	9,836	14,327	83,522	42,841	59,374	199,124
和歌山県	103,533	169,443	1,420,080	1,411	7,992	482,684	90,781	143,883	824,691	11,341	17,568	112,706	39,518	56,902	218,129
鳥 取 県	37,939	64,742	630,673	736	4,810	263,717	34,047	54,994	336,803	3,156	4,938	30,154	22,927	35,359	117,804
島 根 県	31,347	53,285	446,067	505	3,182	183,570	27,928	45,755	235,932	2,914	4,348	26,565	20,042	30,388	101,911
岡 山 県	146,881	248,965	2,271,086	2,054	14,378	914,878	125,241	208,140	1,168,982	19,586	26,447	187,225	68,603	105,774	343,825
広 島 県	184,662	311,000	2,877,935	2,859	20,634	1,160,844	160,624	259,202	1,494,335	21,179	31,164	222,756	109,449	163,410	606,713
山 口 県	87,040	151,398	1,471,778	1,543	10,383	675,782	75,349	124,743	689,787	10,148	16,272	106,208	53,339	81,949	305,119
徳 島 県	51,591	87,814	799,196	879	4,970	316,475	43,904	73,058	419,690	6,808	9,786	63,031	26,071	40,666	143,113
香 川 県	74,228	125,813	1,151,279	1,238	8,634	499,124	63,750	103,560	562,108	9,240	13,619	90,046	39,073	57,361	204,927
愛 媛 県	122,724	218,721	1,874,262	2,172	13,834	736,287	106,122	183,161	1,013,735	14,430	21,726	124,240	65,241	105,604	353,033
高 知 県	55,621	95,018	889,899	952	7,348	405,268	48,873	78,210	429,350	5,796	9,460	55,281	28,467	41,833	153,106
福 岡 県	530,911	958,569	8,540,805	8,030	54,561	3,541,873	457,031	796,721	4,257,162	65,850	107,287	741,770	328,768	523,370	1,656,942
佐 賀 県	77,514	142,128	1,223,922	1,153	8,409	498,597	68,265	119,718	636,836	8,096	14,001	88,489	48,521	76,674	239,399
長 崎 県	123,499	213,330	1,924,461	2,492	15,905	842,755	107,937	175,786	951,355	13,070	21,639	130,351	66,632	100,138	351,221
熊 本 県	196,094	343,327	2,879,307	3,264	21,833	1,124,895	174,511	290,019	1,574,927	18,319	31,475	179,484	111,993	173,306	590,642
大 分 県	82,631	143,517	1,339,492	1,429	10,387	535,627	72,860	119,530	713,557	8,342	13,600	90,308	53,073	79,646	266,056
宮 崎 県	118,698	203,874	1,762,676	1,551	10,535	678,831									

第 1 1－5 表 都道府県、業種別療養の給付等内訳の状況(続き)
－一般被保険者分－

未就学児分再掲								
(市町村 3月～2月ベース、組合 4月～3月ベース)								
	食 事 療 養 ・ 生 活 療 養			訪 問 看 護			(再掲) 入院＋ 食事療養・生活療養	(再掲) 入院外＋調剤
	件 数	回 数	医 療 費	件 数	日 数	医 療 費	医 療 費	医 療 費
	件	回	千円	件	日	千円	千円	千円
北 海 道	7,069	98,459	64,059	258	1,318	17,500	3,307,915	4,330,207
青 森 県	1,422	21,369	13,986	34	209	2,642	666,507	1,276,767
岩 手 県	1,188	19,622	12,848	59	544	6,958	560,965	681,164
宮 城 県	1,625	26,052	16,865	164	923	10,273	1,052,259	1,765,990
秋 田 県	819	10,842	6,875	23	195	2,194	321,872	553,466
山 形 県	894	12,996	8,502	86	592	7,663	467,513	703,027
福 島 県	1,841	28,063	17,963	31	231	2,225	946,837	1,611,104
茨 城 県	3,216	54,350	34,633	88	575	7,083	1,763,446	2,719,441
栃 木 県	2,114	41,279	26,647	174	1,130	12,651	1,443,015	1,938,517
群 馬 県	2,215	38,859	24,991	86	337	4,677	1,260,624	2,064,910
埼 玉 県	6,003	106,913	68,133	474	2,611	31,767	3,592,259	5,813,390
千 葉 県	5,655	109,772	70,726	435	2,743	33,184	3,470,017	5,074,255
東 京 都	12,480	216,848	139,588	1,791	10,170	128,006	7,624,049	12,518,469
神奈川県	7,303	125,640	80,998	574	3,210	42,298	4,376,796	7,237,858
新 潟 県	1,550	23,228	15,644	22	102	1,478	792,186	1,257,474
富 山 県	504	7,322	4,749	31	92	1,237	288,296	471,469
石 川 県	580	7,445	4,745	53	450	5,816	417,337	619,863
福 井 県	598	12,320	7,904	33	509	5,407	377,778	458,901
山 梨 県	1,158	19,189	12,398	34	392	5,379	594,612	761,687
長 野 県	2,068	36,362	23,736	87	403	6,120	1,120,448	1,148,455
岐 阜 県	2,143	32,451	20,880	208	1,075	13,063	1,117,594	1,884,087
静 岡 県	3,064	55,106	35,690	268	1,501	18,848	1,951,525	2,960,147
愛 知 県	7,474	107,320	68,932	673	4,711	56,672	4,245,315	6,654,994
三 重 県	1,360	23,856	15,279	84	548	6,146	819,078	995,754
滋 賀 県	1,359	18,370	11,939	157	811	9,555	722,037	1,016,512
京 都 府	2,304	38,390	24,728	166	1,141	14,818	1,358,199	1,820,920
大 阪 府	12,439	199,033	127,775	909	6,046	67,873	6,490,427	9,197,412
兵 庫 県	4,751	79,685	51,674	188	1,462	20,877	2,999,713	4,282,218
奈 良 県	1,231	21,566	13,955	215	1,353	17,425	693,449	893,249
和歌山県	1,016	15,057	9,588	28	140	1,645	492,271	1,042,820
鳥 取 県	492	8,261	4,929	83	447	5,285	268,646	454,607
島 根 県	372	5,082	3,276	13	53	588	186,846	337,844
岡 山 県	1,557	22,174	14,298	170	1,017	12,446	929,177	1,512,807
広 島 県	2,168	37,021	24,000	291	1,956	23,018	1,184,843	2,101,048
山 口 県	1,102	16,918	10,979	52	266	3,275	686,762	994,906
徳 島 県	666	8,996	4,544	10	51	611	321,019	562,802
香 川 県	932	13,846	8,949	42	394	4,624	508,073	767,035
愛 媛 県	1,455	21,120	13,532	184	1,308	14,384	749,819	1,366,768
高 知 県	740	12,319	7,756	48	224	2,529	413,025	582,456
福 岡 県	6,183	97,598	62,508	749	5,062	66,961	3,604,382	5,914,104
佐 賀 県	875	16,021	10,278	89	268	3,525	508,875	876,234
長 崎 県	1,852	27,604	17,300	80	449	5,520	860,055	1,302,576
熊 本 県	2,108	37,354	23,321	245	1,688	23,208	1,148,216	2,165,570
大 分 県	1,047	17,125	11,110	51	263	3,439	546,737	979,613
宮 崎 県	1,110	17,428	11,180	105	596	6,824	690,011	1,378,864
鹿児島県	2,004	31,336	20,111	407	2,274	26,808	1,014,357	1,460,216
沖 縄 県	3,366	48,135	31,358	221	1,917	23,247	2,080,465	2,453,021
医 師	1,164	17,183	11,087	59	517	6,490	582,990	995,478
歯科医師	1,226	18,547	11,959	74	749	8,995	615,018	1,205,739
薬 剤 師	215	3,575	2,284	45	295	4,065	126,830	241,880
一般業種	2,722	39,149	25,192	256	1,427	18,449	1,397,904	2,876,745
建設関係	13,018	201,923	129,700	961	5,167	67,569	7,178,022	13,250,999
全国土木	3,315	49,951	32,247	400	2,494	29,615	1,848,754	3,562,663
市 町 村	125,472	2,046,102	1,315,860	10,273	63,757	787,771	71,035,644	108,964,995
組 合	21,660	330,328	212,469	1,795	10,649	135,182	11,749,518	22,133,506
合 計	147,132	2,376,430	1,528,329	12,068	74,406	922,952	82,785,162	131,098,501

第 1 1－5 表 都道府県、業種別療養の給付等内訳の状況 一退職者医療分（被扶養者）－

未就学児分再掲															(3月～2月ベース)		
	診 療 費												調 剤				
	計			入 院			入 院 外			歯 科							
	件 数	日 数	医 療 費	件 数	日 数	医 療 費	件 数	日 数	医 療 費	件 数	日 数	医 療 費	件 数	処方箋受付枚数	医 療 費		
	件	日	千円	件	日	千円	件	日	千円	件	日	千円	件	枚	千円		
北 海 道	257	469	3,950	2	17	876	219	395	2,556	36	57	518	163	257	1,406		
青 森 県	131	247	1,242	1	7	270	122	230	917	8	10	55	70	121	319		
岩 手 県	142	242	2,935	4	43	1,816	116	164	945	22	35	174	86	121	521		
宮 城 県	88	138	1,432	5	13	837	68	99	451	15	26	144	34	43	159		
秋 田 県	108	208	1,573	3	25	693	92	158	697	13	25	183	64	103	378		
山 形 県	51	70	382	－	－	－	47	64	343	4	6	39	22	27	104		
福 島 県	230	393	2,696	5	21	961	202	335	1,570	23	37	164	139	230	869		
茨 城 県	296	440	5,020	6	45	2,717	247	327	1,951	43	68	352	155	187	653		
栃 木 県	282	451	4,310	8	39	2,369	238	359	1,665	36	53	277	124	171	562		
群 馬 県	85	127	722	－	－	－	73	106	645	12	21	77	28	39	108		
埼 玉 県	518	832	5,267	8	37	1,498	421	671	3,045	89	124	724	299	415	1,755		
千 葉 県	321	490	4,348	2	20	1,033	271	398	2,795	48	72	520	214	305	1,007		
東 京 都	609	1,083	9,166	4	54	3,523	492	868	4,344	113	161	1,299	377	637	2,420		
神奈川県	443	751	7,489	9	57	3,513	373	596	3,207	61	98	769	292	414	1,697		
新 潟 県	323	628	5,208	3	12	446	288	559	4,461	32	57	301	190	313	1,135		
富 山 県	199	315	2,703	6	16	1,178	163	265	1,353	30	34	172	66	109	350		
石 川 県	46	96	432	－	－	－	44	90	415	2	6	17	18	42	103		
福 井 県	181	306	3,301	8	52	1,950	163	240	1,280	10	14	71	64	88	248		
山 梨 県	121	259	2,812	5	29	1,647	104	204	963	12	26	203	63	103	362		
長 野 県	300	493	5,009	12	55	2,884	244	358	1,710	44	80	415	129	166	557		
岐 阜 県	234	365	2,667	6	10	833	201	316	1,614	27	39	220	110	152	459		
静 岡 県	282	432	3,904	6	24	1,925	245	355	1,677	31	53	302	149	212	793		
愛 知 県	527	766	5,078	3	12	1,004	450	643	3,322	74	111	753	242	330	1,025		
三 重 県	127	163	880	4	4	20	106	137	726	17	22	134	69	86	302		
滋 賀 県	131	256	3,430	3	34	1,541	90	138	1,409	38	84	480	65	105	296		
京 都 府	233	419	3,343	6	38	1,357	209	358	1,833	18	23	154	87	117	361		
大 阪 府	669	1,164	13,864	8	78	6,494	551	931	6,165	110	155	1,204	327	474	1,406		
兵 庫 県	318	522	3,839	5	19	1,124	250	425	2,214	63	78	500	133	208	729		
奈 良 県	78	101	754	－	－	－	67	86	653	11	15	101	40	45	137		
和歌山県	294	623	4,690	3	14	456	262	573	4,037	29	36	197	84	115	1,345		
鳥 取 県	45	65	389	－	－	－	44	61	372	1	4	17	11	14	71		
島 根 県	113	220	1,836	3	15	686	101	188	1,054	9	17	96	60	95	427		
岡 山 県	75	156	714	－	－	－	65	141	584	10	15	130	43	98	251		
広 島 県	170	256	1,231	－	－	－	137	208	1,004	33	48	226	91	136	435		
山 口 県	206	339	1,889	2	7	166	182	298	1,380	22	34	343	109	148	441		
徳 島 県	116	227	1,106	－	－	－	106	212	1,030	10	15	76	69	111	479		
香 川 県	139	199	2,177	4	11	880	128	176	1,233	7	12	64	87	121	386		
愛 媛 県	240	398	2,872	3	16	678	189	282	1,641	48	100	553	89	128	407		
高 知 県	91	138	1,431	3	18	793	82	114	597	6	6	42	33	40	134		
福 岡 県	499	981	11,172	6	48	4,601	417	801	5,508	76	132	1,063	326	521	1,408		
佐 賀 県	62	99	557	－	－	－	59	93	529	3	6	28	41	48	161		
長 崎 県	184	322	2,768	3	24	1,224	145	239	1,180	36	59	363	106	155	688		
熊 本 県	582	976	9,666	18	102	5,162	523	817	4,115	41	57	388	328	474	2,002		
大 分 県	172	333	4,468	7	57	2,789	147	250	1,535	18	26	143	94	125	311		
宮 崎 県	158	298	1,482	－	－	－	153	293	1,448	5	5	35	96	184	617		
鹿児島県	137	205	1,024	2	9	105	109	170	845	26	26	75	76	112	315		
沖 縄 県	178	274	1,558	1	5	206	166	243	1,222	11	26	130	119	166	588		
合 計	10,791	18,335	158,786	187	1,087	60,256	9,171	15,034	84,239	1,433	2,214	14,291	5,681	8,411	30,688		

第 1 1 - 5 表 都道府県、業種別療養の給付等内訳の状況(続き)
－退職者医療分（被扶養者）－

未就学児分再掲			(3月～2月ベース)					
	食 事 療 養			訪 問 看 護			(再掲) 入院＋ 食事療養	(再掲) 入院外＋調剤
	件 数	回 数	医 療 費	件 数	日 数	医 療 費	医 療 費	医 療 費
	件	回	千円	件	日	千円	千円	千円
北 海 道	2	44	29	－	－	－	904	3,962
青 森 県	1	17	11	－	－	－	281	1,236
岩 手 県	4	120	78	－	－	－	1,895	1,466
宮 城 県	5	24	16	1	6	60	853	609
秋 田 県	2	10	7	－	－	－	700	1,075
山 形 県	－	－	－	－	－	－	－	447
福 島 県	4	37	24	1	2	14	986	2,440
茨 城 県	5	107	69	－	－	－	2,786	2,604
栃 木 県	8	86	57	－	－	－	2,426	2,227
群 馬 県	－	－	－	－	－	－	－	753
埼 玉 県	6	72	45	－	－	－	1,542	4,801
千 葉 県	2	57	36	7	64	712	1,069	3,803
東 京 都	3	87	56	－	－	－	3,579	6,764
神奈川県	9	129	85	－	－	－	3,597	4,904
新 潟 県	3	28	15	－	－	－	461	5,596
富 山 県	6	29	19	－	－	－	1,197	1,702
石 川 県	－	－	－	－	－	－	－	518
福 井 県	6	118	70	－	－	－	2,020	1,528
山 梨 県	5	49	33	－	－	－	1,680	1,325
長 野 県	10	134	81	－	－	－	2,965	2,267
岐 阜 県	2	10	7	－	－	－	840	2,073
静 岡 県	4	29	19	－	－	－	1,944	2,470
愛 知 県	3	25	17	－	－	－	1,020	4,347
三 重 県	－	－	－	－	－	－	20	1,028
滋 賀 県	3	77	50	－	－	－	1,591	1,704
京 都 府	4	36	24	－	－	－	1,381	2,194
大 阪 府	5	199	128	－	－	－	6,622	7,571
兵 庫 県	4	36	24	2	2	5	1,148	2,943
奈 良 県	－	－	－	－	－	－	－	790
和歌山県	3	29	17	－	－	－	473	5,382
鳥 取 県	－	－	－	－	－	－	－	442
島 根 県	3	27	18	－	－	－	704	1,481
岡 山 県	－	－	－	－	－	－	－	834
広 島 県	－	－	－	－	－	－	－	1,439
山 口 県	2	11	7	－	－	－	172	1,821
徳 島 県	－	－	－	－	－	－	－	1,510
香 川 県	4	16	11	－	－	－	891	1,619
愛 媛 県	3	38	25	－	－	－	702	2,048
高 知 県	3	45	30	－	－	－	822	731
福 岡 県	5	127	80	－	－	－	4,681	6,916
佐 賀 県	－	－	－	－	－	－	－	690
長 崎 県	3	50	31	－	－	－	1,256	1,868
熊 本 県	9	190	122	3	3	61	5,284	6,117
大 分 県	7	128	84	－	－	－	2,874	1,846
宮 崎 県	－	－	－	－	－	－	－	2,064
鹿児島県	2	14	8	－	－	－	113	1,159
沖 縄 県	1	9	6	－	－	－	212	1,811
合 計	151	2,244	1,435	14	77	853	61,691	114,927

表 1 2－1 都道府県、業種別高額療養費の状況 一計（一般被保険者分＋退職者医療分）－

	全 体				合 算				単				独				分				他 法 併 用 分		長 期 高 額 病 者 特 定 当 者 数
	合 計		現 物 給 付 分 （ 再 掲 ）		多 数 該 当 分		そ の 他		多 数 該 当 分		長 期 疾 病 分		入 院 分		そ の 他								
	件 数	高 額 療 養 費	件 数	高 額 療 養 費	件 数	高 額 療 養 費	件 数	高 額 療 養 費	件 数	高 額 療 養 費	件 数	高 額 療 養 費	件 数	高 額 療 養 費	件 数	高 額 療 養 費	件 数	高 額 療 養 費	件 数	高 額 療 養 費			
	件	千円	件	千円	件	千円	件	千円	件	千円	件	千円	件	千円	件	千円	件	千円	件	千円	人		
北海道	763,483	52,381,420	528,137	47,033,178	30,876	853,586	139,541	1,491,504	121,574	8,416,108	55,829	5,047,723	189,326	24,774,696	126,423	8,620,304	99,914	3,177,499	3,256				
青森県	175,809	12,234,414	118,437	11,238,809	12,491	319,892	36,952	531,727	22,564	1,964,877	14,862	1,596,063	36,431	5,286,254	17,964	569,574	34,545	1,966,027	1,015				
岩手県	171,299	10,108,001	107,695	9,230,793	9,667	163,744	27,146	218,613	18,590	1,622,600	22,025	1,780,531	33,744	4,192,056	27,444	1,339,902	32,683	790,556	1,505				
宮城県	279,318	17,477,532	178,784	16,096,863	16,865	373,743	69,248	604,635	24,656	2,008,359	32,488	2,837,885	60,136	8,439,843	29,838	1,155,908	46,087	2,057,160	1,958				
秋田県	170,177	9,761,009	92,595	7,858,741	8,609	209,979	40,924	488,992	26,662	2,292,130	11,046	1,084,423	30,660	4,272,256	28,489	662,055	23,787	751,173	701				
山形県	146,870	9,166,027	87,135	8,142,939	9,825	257,088	39,399	300,053	15,748	1,303,201	11,199	997,162	26,766	3,437,129	27,504	1,907,325	16,429	964,070	657				
福島県	187,728	14,093,361	144,789	13,049,254	9,357	217,060	22,580	264,637	36,346	3,343,078	22,152	2,073,895	45,511	6,396,358	19,505	573,727	32,277	1,224,607	1,322				
茨城県	378,765	23,515,051	225,684	19,690,252	25,184	776,130	80,989	914,303	51,975	4,345,132	32,509	2,921,330	71,417	10,536,723	52,533	1,565,109	64,158	2,456,325	1,922				
栃木県	250,079	15,928,451	158,552	13,874,327	11,335	291,988	59,018	550,384	35,731	3,174,290	27,092	2,457,563	47,919	6,819,484	24,853	872,012	44,131	1,762,730	1,635				
群馬県	273,033	17,590,017	155,856	14,076,022	17,803	663,877	62,030	674,833	34,834	2,942,861	28,526	2,802,263	54,265	7,609,613	29,161	867,543	46,414	2,029,027	1,797				
埼玉県	1,026,727	58,773,903	594,107	50,700,564	54,805	1,291,431	258,929	2,462,225	67,557	5,786,521	158,235	10,758,040	200,550	27,911,328	142,689	4,979,510	143,962	5,584,847	7,174				
千葉県	866,389	50,151,551	523,932	44,501,568	46,397	1,217,234	247,669	2,070,873	46,679	3,699,271	95,867	8,318,744	178,724	25,645,785	99,424	3,617,033	151,629	5,582,611	5,953				
東京都	1,807,700	99,059,063	1,069,147	85,992,856	108,790	2,615,672	501,603	4,081,952	152,688	12,900,225	236,980	17,367,023	312,723	45,674,306	205,285	6,669,743	289,631	9,750,141	11,206				
神奈川県	1,256,207	68,217,947	740,422	59,496,243	85,781	1,764,637	279,061	2,529,767	89,700	7,592,791	127,616	10,825,579	224,658	32,699,423	254,691	5,968,187	194,700	6,837,563	7,887				
新潟県	299,405	18,505,332	202,273	16,928,288	12,917	293,449	67,605	499,327	46,256	4,160,384	29,919	2,711,557	59,799	7,927,684	31,769	967,019	51,140	1,945,911	2,060				
富山県	113,817	8,201,924	85,950	7,514,146	4,342	117,817	16,486	160,797	20,753	1,923,516	6,817	726,453	21,959	3,060,653	17,840	1,064,215	25,620	1,148,472	584				
石川県	183,890	10,981,533	114,534	9,214,307	10,220	229,623	34,677	304,450	23,309	2,185,025	13,273	1,164,963	35,498	4,608,965	26,632	523,295	40,281	1,965,211	435				
福井県	110,622	6,769,939	73,467	6,189,859	5,366	130,665	20,566	218,999	15,242	1,261,652	11,318	926,938	21,526	3,016,664	14,464	420,112	22,140	794,908	812				
山梨県	127,780	7,887,967	83,097	6,992,412	9,101	204,184	26,004	287,484	15,166	1,291,827	17,372	1,291,827	22,568	2,989,447	11,073	368,049	26,496	1,450,436	854				
長野県	287,264	18,009,608	182,014	16,237,954	15,928	366,261	66,591	636,010	34,269	3,175,011	39,402	2,771,250	54,415	8,079,436	28,941	970,397	47,718	2,011,243	2,042				
岐阜県	299,479	17,714,919	168,266	14,299,117	23,468	944,794	71,936	1,267,997	43,135	3,419,461	29,591	2,773,992	43,511	6,139,319	41,459	1,707,929	46,379	1,461,427	1,994				
静岡県	513,138	31,269,206	322,021	28,168,995	26,915	674,909	113,486	1,121,765	58,489	5,189,808	78,503	5,972,923	88,945	13,294,739	60,332	2,001,172	86,468	3,013,888	4,025				
愛知県	873,538	48,778,723	498,038	41,156,170	60,421	1,633,184	247,947	2,854,642	82,707	6,480,990	52,672	5,030,500	173,301	23,997,191	130,868	4,278,751	125,622	4,503,465	3,178				
三重県	335,894	15,564,293	160,162	14,095,385	21,184	314,062	135,822	575,032	32,817	2,989,007	31,801	2,442,886	42,057	6,041,554	40,364	1,737,324	31,849	1,464,428	1,465				
滋賀県	159,625	10,828,260	107,245	9,671,055	8,509	246,707	28,866	296,003	18,671	1,839,589	17,672	1,572,511	36,652	4,832,087	18,138	597,962	31,117	1,443,401	1,014				
京都府	332,303	22,151,248	244,722	21,024,632	6,967	155,441	58,501	483,063	27,639	2,515,605	36,224	3,056,804	77,127	10,977,788	53,296	1,752,285	72,549	3,210,262	1,976				
大阪府	1,283,168	82,054,029	869,736	74,632,307	49,640	1,260,691	230,335	2,256,837	99,626	9,237,638	122,257	11,193,275	244,399	35,199,802	267,637	11,654,244	269,274	11,251,542	8,687				
兵庫県	760,561	46,711,222	463,193	41,028,286	35,874	745,880	195,220	2,404,193	69,693	6,193,566	55,704	5,239,616	158,143	21,682,134	110,998	4,492,400	134,929	5,953,433	3,506				
奈良県	171,213	11,891,809	123,277	11,024,378	7,248	155,198	25,935	266,428	24,368	2,217,856	16,183	1,602,445	38,065	5,594,581	25,767	695,308	33,647	1,359,993	1,009				
和歌山県	151,479	10,101,798	104,876	9,256,227	8,392	178,308	27,247	296,036	17,686	1,554,243	15,994	1,521,372	33,213	4,494,197	17,871	544,805	31,076	1,512,836	1,205				
鳥取県	76,845	5,391,908	53,729	4,932,943	5,077	126,712	10,790	108,193	12,674	1,217,404	7,911	629,361	16,498	2,298,998	11,992	313,713	11,903	697,527	414				
島根県	106,506	7,126,269	70,692	6,541,119	5,481	133,613	22,926	202,228	16,144	1,565,220	9,554	857,100	30,790	3,452,721	8,627	242,114	12,984	673,273	553				
岡山県	286,747	18,655,387	200,602	17,209,619	10,147	271,584	59,766	582,185															

表 1 2－1 都道府県、業種別高額療養費の状況 ー一般被保険者分ー

	合 計		現 物 給 付 分 (再 掲)		合 算 分				単 独 分		分				他 法 併 用 分		長 期 高 額 病 者 特 定 当 額 者 数		
					多 数 該 当 分		そ の 他		多 数 該 当 分		長 期 疾 病 分		入 院 分		そ の 他			他 法 併 用 分	
	件 数	高 額 療 養 費	件 数	高 額 療 養 費	件 数	高 額 療 養 費	件 数	高 額 療 養 費	件 数	高 額 療 養 費	件 数	高 額 療 養 費	件 数	高 額 療 養 費	件 数	高 額 療 養 費		件 数	高 額 療 養 費
	件	千円	件	千円	件	千円	件	千円	件	千円	件	千円	件	千円	件	千円	件	千円	人
北 海 道	737,516	49,555,869	509,988	44,650,440	29,090	795,730	138,394	1,448,861	116,777	7,964,960	49,172	4,465,130	184,078	23,944,902	120,826	7,866,701	99,179	3,069,585	2,922
青 森 県	168,954	11,532,184	113,362	10,590,637	11,801	296,325	36,478	511,292	21,106	1,835,588	13,283	1,423,997	34,651	5,014,991	17,555	548,539	34,080	1,901,452	916
岩 手 県	163,611	9,411,835	102,444	8,651,500	8,961	147,412	26,698	207,377	17,421	1,504,092	20,056	1,612,502	32,093	3,944,280	26,025	1,249,952	32,357	746,219	1,359
宮 城 県	270,859	16,646,964	172,523	15,326,931	15,968	348,534	68,693	589,223	23,201	1,882,142	30,336	2,640,816	57,717	8,066,700	29,348	1,131,413	45,596	1,988,137	1,843
秋 田 県	163,767	9,126,975	88,913	7,378,407	7,799	187,168	40,415	470,931	25,097	2,143,811	10,076	985,337	28,995	3,992,198	27,964	640,284	23,421	707,247	639
山 形 県	139,663	8,420,642	82,045	7,468,472	9,074	235,652	38,793	285,267	14,472	1,183,481	9,914	883,656	25,051	3,172,323	26,356	1,769,715	16,003	890,548	592
福 島 県	178,604	13,142,213	137,727	12,175,162	8,490	194,212	22,184	252,401	33,882	3,104,561	20,007	1,888,934	42,994	5,989,298	19,159	558,405	31,888	1,154,403	1,217
茨 城 県	364,686	22,143,169	216,587	18,579,758	23,595	726,566	80,044	876,331	49,145	4,106,201	29,032	2,611,421	67,877	9,943,964	51,594	1,507,786	63,399	2,370,900	1,731
栃 木 県	240,642	14,963,427	151,465	13,023,057	10,634	272,119	58,530	533,555	33,747	2,999,238	24,288	2,190,322	45,642	6,449,588	24,203	826,135	43,598	1,692,470	1,472
群 馬 県	263,685	16,618,387	149,628	13,267,804	16,743	623,888	61,337	642,950	33,090	2,779,179	26,224	2,569,266	51,813	7,203,774	28,655	841,521	45,823	1,957,810	1,667
埼 玉 県	995,922	56,072,399	575,005	48,476,589	52,052	1,205,600	256,687	2,386,837	63,525	5,453,250	148,048	10,057,872	193,251	26,759,887	140,122	4,811,112	142,237	5,397,841	6,751
千 葉 県	845,342	48,001,831	510,021	42,670,535	43,763	1,141,458	246,114	2,021,257	44,370	3,516,038	90,611	7,800,081	172,838	24,623,651	97,587	3,488,014	150,059	5,411,332	5,674
東 京 都	1,768,956	95,357,454	1,043,159	82,959,326	104,857	2,483,477	499,233	3,979,851	146,199	12,341,306	226,610	16,519,938	302,893	44,019,669	201,857	6,483,138	287,307	9,530,075	10,736
神 奈 川 県	1,228,191	65,597,492	723,354	57,396,490	82,813	1,669,623	277,376	2,469,656	85,710	7,262,283	121,450	10,287,104	217,658	31,520,989	249,785	5,735,997	193,399	6,651,840	7,545
新 潟 県	288,597	17,405,717	193,691	15,894,514	12,017	271,788	67,080	484,727	43,479	3,892,303	27,618	2,504,605	56,719	7,456,386	31,156	930,943	50,528	1,864,965	1,918
富 山 県	108,077	7,568,590	81,473	6,956,765	3,839	100,459	16,349	154,249	19,216	1,781,207	5,514	596,756	20,619	2,833,455	17,368	1,018,797	25,172	1,083,667	463
石 川 県	176,535	10,322,222	109,568	8,632,603	9,433	207,719	34,290	293,992	21,975	2,054,722	11,772	1,035,611	33,906	4,377,626	26,211	508,691	38,948	1,843,863	382
福 井 県	105,302	6,293,792	69,724	5,761,625	4,704	113,901	20,225	209,517	13,971	1,156,159	10,194	837,520	20,198	2,807,619	14,188	408,600	21,822	760,476	738
山 梨 県	123,711	7,488,927	80,181	6,646,076	8,708	192,431	25,762	277,329	14,365	1,213,870	16,238	1,197,452	21,613	2,839,969	10,857	355,262	26,168	1,412,613	804
長 野 県	273,831	16,769,879	173,157	15,143,430	14,427	329,120	65,715	611,497	31,672	2,940,709	35,358	2,488,987	51,401	7,547,066	28,256	931,703	47,002	1,920,796	1,866
岐 阜 県	290,303	16,812,022	162,557	13,574,043	22,499	903,353	71,464	1,245,300	40,790	3,233,806	27,268	2,540,428	41,512	5,815,472	40,708	1,643,367	46,062	1,430,296	1,854
静 岡 県	493,750	29,451,023	308,849	26,585,861	25,099	619,333	112,292	1,078,036	54,779	4,849,289	72,151	5,479,927	84,565	12,566,592	59,112	1,933,355	85,752	2,924,491	3,739
愛 知 県	843,868	45,977,516	477,777	38,837,230	56,909	1,508,065	245,879	2,777,339	77,152	6,041,707	45,523	4,370,375	166,398	22,833,868	128,392	4,154,837	123,615	4,291,326	2,818
三 重 県	325,620	14,669,835	154,075	13,316,369	19,776	289,290	134,732	553,293	30,960	2,816,792	29,201	2,239,718	40,227	5,726,387	39,327	1,654,893	31,397	1,389,462	1,362
滋 賀 県	152,486	10,092,686	102,270	9,035,646	7,793	225,628	28,385	281,339	17,175	1,687,229	15,825	1,411,255	34,785	4,527,846	17,790	574,643	30,733	1,384,745	925
京 都 府	323,104	21,160,100	237,459	20,126,066	6,611	142,650	58,205	470,033	25,681	2,336,139	33,784	2,847,682	74,367	10,553,612	52,430	1,692,752	72,026	3,117,232	1,853
大 阪 府	1,252,062	78,760,855	847,645	71,714,234	46,876	1,182,663	228,172	2,188,045	94,710	8,780,651	115,694	10,565,069	236,494	33,854,320	263,601	11,279,699	266,515	10,910,407	8,234
兵 庫 県	738,524	44,469,375	448,544	39,198,895	33,730	689,808	193,749	2,351,342	65,835	5,863,380	51,737	4,867,805	151,770	20,646,483	108,186	4,269,541	133,517	5,781,015	3,267
奈 良 県	165,907	11,306,483	119,308	10,492,656	6,816	143,414	25,700	259,461	23,041	2,093,965	14,909	1,464,827	36,663	5,346,700	25,396	676,299	33,382	1,321,818	933
和 歌 山 県	145,993	9,528,551	101,062	8,760,403	7,858	162,312	26,940	284,435	16,616	1,460,229	14,634	1,389,205	31,614	4,242,787	17,533	526,400	30,798	1,463,184	1,115
鳥 取 県	73,117	5,004,000	51,164	4,592,729	4,530	105,194	10,583	102,876	11,755	1,123,574	7,189	568,537	15,568	2,138,654	11,761	296,813	11,731	668,351	381
島 根 県	101,542	6,604,293	67,230	6,090,470	4,934	120,409	22,651	193,883	14,947	1,431,005	8,513	762,992	29,368	3,224,508	8,367	227,735	12,762	643,763	500
岡 山 県	277,499	17,670,305	193,868	16,319,777	9,464	249,790	59,304	563,153	28,620	2,562,834	29,142	2,648,174	59,127	8,269,469	34,814	1,106,359	57,028	2,270,526	1,860
広 島 県	354,597	23,031,62																	

第 1 2 - 2 表 都道府県、業種別高額療養費の状況 ―一般被保険者分―

	前期高齢者分再掲															
	合 計		合 算 分				単 独 分		独 分						他 法 併 用 分	
			多 数 該 当 分		そ の 他				多 数 該 当 分		長 期 疾 病 分		入 院 分			
	件 数	高 額 療 養 費	件 数	高 額 療 養 費	件 数	高 額 療 養 費	件 数	高 額 療 養 費	件 数	高 額 療 養 費	件 数	高 額 療 養 費	件 数	高 額 療 養 費	件 数	高 額 療 養 費
	件	千円	件	千円	件	千円	件	千円	件	千円	件	千円	件	千円	件	千円
北 海 道	509,094	25,897,441	16,371	291,246	130,731	1,126,343	69,349	3,500,519	4,118	364,544	139,542	17,854,821	66,840	1,522,137	82,143	1,237,830
青 森 県	106,985	5,283,704	6,113	113,855	33,701	379,873	7,468	679,983	1,779	151,421	19,876	2,965,801	14,766	377,289	23,282	615,482
岩 手 県	110,501	4,637,505	5,355	69,838	24,062	147,253	6,204	548,063	9,108	648,106	17,367	2,211,427	19,737	669,676	28,668	343,141
宮 城 県	193,797	9,066,017	10,095	176,683	64,152	449,350	9,154	722,783	14,005	1,137,581	35,167	4,944,437	24,805	826,448	36,419	808,734
秋 田 県	117,746	4,833,795	4,101	85,171	37,756	363,224	9,162	822,283	3,160	276,163	19,085	2,494,830	24,603	469,638	19,879	322,486
山 形 県	95,599	4,357,658	4,908	78,053	36,797	213,149	4,262	393,149	2,658	247,950	14,967	1,909,970	19,830	1,118,009	12,177	397,378
福 島 県	110,974	6,311,377	4,759	78,400	20,182	171,485	10,614	1,040,494	3,433	295,463	28,015	3,789,751	16,923	472,220	27,048	463,563
茨 城 県	239,389	10,545,193	10,720	220,247	72,931	550,521	13,540	1,201,669	1,108	119,392	42,330	6,288,627	46,136	1,193,333	52,624	971,403
栃 木 県	167,644	7,681,972	6,759	135,198	56,030	412,786	11,643	1,057,227	6,769	575,402	29,324	4,111,073	21,943	679,961	35,176	710,325
群 馬 県	182,874	8,659,559	10,192	215,091	57,300	460,713	10,076	887,733	9,572	831,191	33,737	4,698,518	25,768	690,849	36,229	875,464
埼 玉 県	743,986	32,529,706	36,044	680,741	240,633	1,778,143	24,947	2,105,588	77,058	4,773,887	122,146	17,013,508	122,774	3,259,553	120,384	2,918,284
千 葉 県	644,453	28,703,137	26,347	621,487	235,425	1,615,233	18,082	1,486,754	47,416	3,894,871	107,494	15,884,382	85,045	2,733,045	124,644	2,467,364
東 京 都	1,333,783	54,842,247	71,117	1,350,756	472,208	3,028,465	60,368	5,422,787	141,805	8,970,432	188,003	27,262,067	163,079	4,500,197	237,203	4,307,543
神奈川県	946,402	39,771,184	57,347	950,453	263,363	1,959,597	36,659	3,108,216	72,880	5,897,766	138,586	20,728,774	209,225	3,913,822	168,342	3,212,556
新 潟 県	211,523	9,872,758	8,362	146,250	64,708	403,897	16,694	1,607,583	13,765	1,150,758	37,901	4,940,162	28,025	744,761	42,068	879,348
富 山 県	75,570	4,299,791	2,257	47,733	15,458	118,283	6,832	677,861	293	30,989	15,270	2,088,881	15,687	858,979	19,773	477,064
石 川 県	124,925	5,940,051	6,061	110,249	32,027	229,485	9,468	990,067	4,404	368,288	24,891	3,169,192	23,444	419,964	24,630	652,805
福 井 県	77,464	3,812,818	2,998	58,190	18,658	166,968	5,500	494,397	4,933	376,707	14,385	1,989,397	12,037	353,910	18,953	373,248
山 梨 県	87,590	4,131,908	5,801	94,888	24,307	198,281	5,014	423,672	8,277	589,434	12,839	1,715,229	9,476	263,561	21,876	846,842
長 野 県	198,575	9,840,214	9,203	179,188	61,934	499,265	11,696	1,134,967	16,411	1,138,374	34,663	5,151,897	25,672	802,433	38,996	934,090
岐 阜 県	220,240	10,119,007	15,741	499,314	67,920	1,012,017	16,606	1,362,011	15,190	1,337,212	27,487	3,857,938	36,777	1,296,482	40,519	754,033
静 岡 県	365,134	17,185,109	16,556	314,337	106,288	793,648	20,894	1,946,741	35,673	2,636,928	57,522	8,577,497	54,222	1,640,911	73,979	1,275,047
愛 知 県	595,470	24,517,412	34,852	713,517	231,128	2,246,109	27,980	2,550,173	2,807	333,785	94,460	13,924,027	108,580	3,087,008	95,663	1,662,793
三 重 県	256,411	8,560,697	13,079	169,882	129,405	451,354	11,398	1,115,660	14,285	1,007,953	28,754	3,987,936	33,700	1,155,121	25,790	672,792
滋 賀 県	111,644	6,211,197	4,700	112,348	26,733	205,881	7,185	737,897	8,399	744,487	22,834	3,219,433	16,362	509,108	25,431	682,044
京 都 府	251,744	13,344,340	5,127	83,874	56,547	392,103	8,960	846,283	18,873	1,557,928	52,528	7,333,941	47,422	1,435,976	62,287	1,694,237
大 阪 府	942,465	46,423,343	31,047	673,201	214,688	1,707,615	40,860	3,855,991	62,819	5,410,785	157,736	22,229,643	222,291	7,772,191	213,024	4,773,917
兵 庫 県	545,278	25,997,138	22,078	411,250	181,220	1,977,153	25,203	2,293,980	22,327	1,983,086	96,217	13,390,535	86,326	2,825,129	111,907	3,116,005
奈 良 県	120,625	6,544,073	4,602	80,604	23,970	197,262	9,262	864,117	6,306	560,752	25,010	3,623,115	23,252	579,249	28,223	638,975
和歌山県	103,333	5,230,380	5,533	95,382	25,239	226,489	6,690	610,071	5,880	515,131	20,023	2,685,851	15,476	417,684	24,492	679,772
鳥 取 県	49,892	2,817,442	2,184	47,415	9,403	64,937	4,247	450,194	2,986	226,252	11,221	1,492,227	10,744	233,409	9,107	303,008
島 根 県	75,489	3,961,929	3,134	61,746	21,553	152,165	6,114	620,523	4,230	360,606	22,444	2,254,623	7,799	188,209	10,215	324,057
岡 山 県	213,570	11,014,375	7,083	163,145	57,587	473,904	12,720	1,134,275	16,436	1,425,278	40,829	5,800,511	31,503	948,697	47,412	1,068,565
広 島 県	264,770	13,864,429	11,174	214,867	61,802	516,857	18,796	1,869,442	9,569	917,159	57,426	7,805,379	65,460	1,752,464	40,543	788,261
山 口 県	169,551	8,885,735	8,432	191,616	47,865	357,077	14,054	1,339,057	10,236	897,531	32,515	4,345,068	21,145	616,806	35,304	1,138,582
徳 島 県	64,997	3,435,700	2,855	56,044	13,760	112,724	6,776	610,831	698	63,360	14,496	1,907,404	11,939	302,358	14,473	382,979
香 川 県	113,605	5,807,801	2,007	28,523	35,352	366,167	116	2,870	9,558	750,128	24,946	3,247,422	14,273	486,464	27,353	926,226
愛 媛 県	171,937	7,604,512	15,052	653,767	57,004	664,488	9,979	932,874	8,076	765,796	25,780	3,327,928	16,652	426,694	39,394	832,965
高 知 県	85,978	4,690,375	4,207	83,265	16,744	149,480	7,680	681,897	5,458	458,702	18,256	2,306,103	14,874	352,624	18,759	658,304
福 岡 県	394,688	22,221,794	18,744	301,298	88,011	670,266	34,566	3,407,371	1,578	192,856	97,804	13,342,670	65,868	2,394,473	88,117	1,912,860
佐 賀 県	92,331	4,502,786														

第 1 2 - 3 表 都道府県、業種別高額療養費の状況 ―一般被保険者分―

70歳以上一般分再掲																
	合 計		合 算 分				単 独 分								他 法 併 用 分	
			多 数 該 当 分		そ の 他		多 数 該 当 分		長 期 疾 病 分		入 院 分		そ の 他			
	件 数	高 額 療 養 費	件 数	高 額 療 養 費	件 数	高 額 療 養 費	件 数	高 額 療 養 費	件 数	高 額 療 養 費	件 数	高 額 療 養 費	件 数	高 額 療 養 費	件 数	高 額 療 養 費
	件	千円	件	千円	件	千円	件	千円	件	千円	件	千円	件	千円	件	千円
北 海 道	376,386	12,122,371	7,639	52,223	121,371	807,758	31,053	643,868	2,105	164,088	76,076	8,443,809	59,925	1,150,300	78,217	860,325
青 森 県	77,894	2,254,382	2,670	16,686	30,632	268,144	336	6,369	1,024	66,804	9,841	1,272,161	12,389	281,819	21,002	342,399
岩 手 県	83,521	2,054,157	2,569	13,230	21,750	94,935	1,164	70,833	5,599	259,713	8,895	969,794	15,768	399,736	27,776	245,916
宮 城 県	140,270	3,693,108	4,394	21,968	59,423	308,851	549	24,784	4,725	308,057	17,155	2,041,113	20,284	544,449	33,740	443,887
秋 田 県	89,596	2,055,635	1,082	4,997	35,056	261,291	240	18,716	1,060	68,611	11,373	1,163,087	21,857	336,690	18,928	202,243
山 形 県	72,730	1,913,854	2,378	7,931	34,570	158,914	24	1,624	750	53,304	8,368	891,202	15,270	566,645	11,370	234,235
福 島 県	79,096	2,687,468	2,346	15,136	18,209	110,997	186	1,190	1,404	100,359	15,760	1,770,654	15,295	389,688	25,896	299,445
茨 城 県	177,359	4,780,655	3,491	17,245	61,090	309,041	118	4,331	358	29,978	22,314	2,974,982	40,088	902,290	49,900	542,788
栃 木 県	125,419	3,291,350	2,655	11,348	52,018	284,804	170	1,589	2,210	149,402	16,117	1,921,887	19,127	502,848	33,122	419,472
群 馬 県	133,413	3,784,032	4,934	25,915	52,140	307,126	171	3,255	3,787	283,857	18,380	2,161,121	20,543	524,000	33,458	478,758
埼 玉 県	533,911	14,396,580	15,099	90,406	203,221	983,002	459	11,934	34,523	1,714,753	65,960	7,716,382	105,208	2,255,378	109,441	1,624,725
千 葉 県	482,958	12,437,699	8,885	31,573	216,678	1,073,046	26	204	19,168	1,288,374	53,531	6,908,670	69,458	1,787,520	115,212	1,348,312
東 京 都	989,104	23,446,334	34,430	228,859	422,282	1,923,303	3,014	39,955	72,594	3,030,611	102,511	12,519,562	134,837	3,124,645	219,436	2,579,399
神奈川県	705,965	17,527,097	24,022	116,944	240,405	1,276,071	1,625	24,656	31,445	2,085,278	72,864	9,530,243	176,852	2,554,561	158,752	1,939,343
新 潟 県	156,546	4,173,987	3,974	18,451	60,871	304,998	131	890	5,636	375,428	21,733	2,347,381	24,743	591,222	39,458	535,617
富 山 県	54,843	1,886,784	1,058	4,155	14,574	85,798	24	353	92	10,319	8,541	1,004,255	12,121	506,589	18,433	275,315
石 川 県	93,311	2,566,039	2,440	9,390	29,270	153,975	86	4,162	1,905	128,852	14,566	1,564,973	22,253	347,523	22,791	357,164
福 井 県	58,114	1,686,796	910	3,646	17,162	103,080	102	1,003	2,030	124,430	8,319	962,736	11,878	281,355	17,713	210,546
山 梨 県	61,704	1,709,696	2,843	17,401	21,691	117,512	336	16,676	3,001	166,449	6,450	705,859	8,024	184,236	19,359	501,563
長 野 県	144,299	4,330,329	3,523	16,996	56,808	351,820	182	9,437	5,724	324,808	19,533	2,429,379	22,360	640,388	36,169	557,501
岐 阜 県	161,953	4,347,605	8,610	175,081	61,377	706,362	714	21,923	5,930	404,875	15,250	1,691,613	31,617	873,786	38,455	473,965
静 岡 県	272,248	7,576,905	8,370	44,584	97,419	532,933	288	3,696	16,646	959,651	32,098	4,013,470	47,027	1,252,989	70,400	769,582
愛 知 県	467,553	11,104,612	17,528	100,354	209,800	1,515,851	3,032	86,454	1,320	111,704	50,045	6,031,244	95,073	2,228,686	90,755	1,030,318
三 重 県	199,739	3,706,080	5,336	10,372	120,181	311,777	75	395	5,253	296,797	17,409	1,942,036	28,143	770,111	23,342	374,593
滋 賀 県	79,737	2,696,671	1,764	12,789	23,763	126,332	152	3,134	2,461	189,050	13,634	1,576,917	14,211	391,646	23,752	396,802
京 都 府	191,041	6,174,393	3,504	24,111	53,449	311,551	129	1,467	7,529	521,117	28,661	3,445,268	39,583	967,020	58,186	903,859
大 阪 府	698,022	21,452,775	9,972	60,427	186,832	1,149,622	762	15,240	26,323	1,830,305	91,158	10,963,949	187,616	4,822,490	195,359	2,610,741
兵 庫 県	407,619	11,666,673	8,656	60,981	164,754	1,475,775	411	13,341	6,605	416,626	53,295	6,203,549	72,256	1,701,695	101,642	1,794,706
奈 良 県	87,508	2,936,755	2,076	12,286	21,143	124,348	344	2,540	2,451	166,455	14,395	1,788,912	20,453	465,040	26,646	377,175
和歌山県	76,682	2,352,591	2,866	20,750	23,211	151,659	31	534	2,623	187,008	11,301	1,306,493	13,711	329,930	22,939	356,216
鳥 取 県	34,485	1,196,081	302	1,424	8,219	39,974	25	241	1,057	64,595	6,961	767,041	9,667	168,804	8,254	154,003
島 根 県	54,656	1,658,829	1,174	4,263	19,892	101,221	51	528	1,888	127,034	15,547	1,128,721	6,810	137,436	9,294	159,626
岡 山 県	156,182	4,829,772	2,995	13,127	53,481	317,003	158	1,308	6,561	451,133	22,135	2,716,096	26,493	694,498	44,359	636,606
広 島 県	190,735	6,144,927	4,906	28,861	57,016	347,145	177	3,634	4,008	324,568	32,929	3,667,092	53,870	1,241,863	37,829	531,764
山 口 県	121,249	3,762,472	3,156	16,306	43,740	228,703	234	3,466	3,539	234,296	19,609	2,164,326	18,774	503,628	32,197	611,747
徳 島 県	46,430	1,508,686	998	6,399	12,597	76,765	19	-885	302	22,291	8,657	947,885	10,187	228,161	13,670	228,070
香 川 県	77,681	2,378,638	1,078	6,921	27,529	174,465	25	365	4,033	251,129	10,241	1,227,052	10,997	286,751	23,778	431,955
愛 媛 県	129,907	3,345,554	6,861	225,707	51,879	381,517	73	1,101	3,508	253,923	14,844	1,635,674	14,822	342,693	37,920	504,938
高 知 県	60,230	2,076,334	1,243	8,557	15,071	98,371	151	8,079	2,147	147,680	11,197	1,224,266	13,714	272,741	16,707	316,640
福 岡 県	285,186	9,917,959	8,925	51,319	77,967	429,033	745	5,823	512	56,292	57,573	6,593,140	56,787	1,627,457	82,677	1,154,896
佐 賀 県	67,193	1,919,352	4,188	28,236	28,294	142,600	105	2,495	2,223	139,755	9,599	1,029,932	7,284	214,372	15,500	361,962
長 崎 県	99,446	3,523,034	3,168	28,462	22,852	135,233	860	6,913	4,430	290,312	21,908	2,149,863	22,233	439,405	23,995	472,846
熊 本 県	108,165	4,045,706	3,131	16,000	26,567	180,992	73	1,441	6,910	450,795	21,385	2,237,597	16,179	419,815	33,920	739,066
大 分 県	101,302	3,302,004	2,826	12,206	24,864	126,714	223	35,424	4,736	344,716	19,932	1,927,552	22,632	376,666	26,089	478,725
宮 崎 県	89,632	2,531,373	4,563	22,906	29,843	145,379	187	1,928	3,366	216,781	14,696	1,432,283	15,315	306,963	21,662	405,132
鹿児島県	146,478	4,201,581	8,328	44,962												

第 1 2 - 4 表 都道府県、業種別高額療養費の状況 ―一般被保険者分―

70歳以上現役並み所得者分再掲																
	合 計		合 算 分				単 独 分								他 法 併 用 分	
			多 数 該 当 分		そ の 他		多 数 該 当 分		長 期 疾 病 分		入 院 分		そ の 他			
	件 数	高 額 療 養 費	件 数	高 額 療 養 費	件 数	高 額 療 養 費	件 数	高 額 療 養 費	件 数	高 額 療 養 費	件 数	高 額 療 養 費	件 数	高 額 療 養 費	件 数	高 額 療 養 費
	件	千円	件	千円	件	千円	件	千円	件	千円	件	千円	件	千円	件	千円
北 海 道	8,949	575,429	534	14,339	2,595	36,641	1,559	69,718	374	35,358	2,910	376,322	753	27,289	224	15,760
青 森 県	1,339	101,669	162	4,012	435	12,703	95	10,134	91	10,313	315	46,844	177	10,564	64	7,098
岩 手 県	1,624	103,151	191	2,367	473	5,528	75	6,942	167	13,950	378	56,220	288	13,388	52	4,756
宮 城 県	4,445	292,660	439	11,459	1,614	21,549	125	9,617	352	28,979	1,038	168,129	558	28,985	319	23,942
秋 田 県	1,031	63,602	68	1,818	379	5,797	109	10,065	12	1,407	189	29,451	231	11,882	43	3,182
山 形 県	1,261	89,128	153	3,337	482	5,594	54	7,158	28	3,056	204	30,807	289	32,566	51	6,610
福 島 県	2,383	189,669	228	5,728	650	8,288	133	16,773	111	9,155	845	124,472	331	17,804	85	7,447
茨 城 県	7,201	435,191	558	14,867	3,128	34,379	256	31,066	105	13,460	1,523	249,351	1,385	65,937	246	26,131
栃 木 県	3,654	253,430	398	8,247	1,425	18,645	180	26,439	175	17,972	796	133,447	514	26,595	166	22,085
群 馬 県	3,850	256,437	360	10,150	1,450	20,495	127	18,282	273	27,543	863	130,738	553	19,402	224	29,826
埼 玉 県	25,478	1,611,448	2,493	58,313	9,073	109,649	731	81,740	2,440	197,357	5,550	872,182	3,956	182,956	1,235	109,251
千 葉 県	22,696	1,425,498	2,592	57,434	8,793	108,617	469	43,474	1,428	134,382	5,013	854,076	3,149	160,549	1,252	66,966
東 京 都	66,027	3,893,568	7,601	185,892	26,560	305,679	2,746	316,758	5,645	452,523	12,312	2,013,795	8,403	417,867	2,760	201,055
神奈川県	40,955	2,511,017	6,488	83,458	12,019	166,211	1,392	158,138	2,673	266,592	8,201	1,360,087	8,216	281,223	1,966	195,309
新 潟 県	3,074	207,359	275	6,066	1,097	13,988	138	16,462	198	17,191	702	115,138	438	19,232	226	19,282
富 山 県	1,573	136,638	110	2,691	381	5,097	81	11,670	33	2,971	440	67,433	381	28,957	147	17,818
石 川 県	2,667	176,496	315	8,071	767	10,933	202	23,982	207	14,989	624	93,741	322	13,859	230	10,920
福 井 県	1,410	104,712	127	3,250	459	6,137	113	16,439	56	4,782	370	56,041	183	10,960	102	7,103
山 梨 県	2,014	136,610	220	5,914	727	9,480	74	9,631	139	11,377	460	68,432	279	11,854	115	19,923
長 野 県	4,266	302,727	483	11,967	1,488	20,442	237	31,556	333	26,828	967	167,863	600	27,066	158	17,004
岐 阜 県	4,859	334,960	594	28,388	1,940	57,400	185	20,251	264	26,270	801	129,676	876	53,878	199	19,096
静 岡 県	11,014	693,782	1,078	26,611	3,870	49,053	384	37,172	947	84,845	2,327	376,820	1,865	85,549	543	33,733
愛 知 県	22,010	1,335,283	2,669	69,358	9,608	180,442	683	89,603	192	18,982	4,574	732,315	3,505	184,916	779	59,667
三 重 県	5,915	277,592	754	10,033	2,980	20,531	179	20,922	270	23,297	838	140,638	719	46,404	175	15,768
滋 賀 県	2,877	232,437	247	8,397	883	12,228	120	16,105	214	18,948	750	127,080	494	27,302	169	22,376
京 都 府	4,903	409,413	358	10,430	1,370	23,664	276	39,814	354	34,579	1,320	219,924	834	42,163	391	38,839
大 阪 府	20,312	1,552,843	1,606	68,375	6,048	86,514	832	115,799	1,788	169,965	4,076	731,420	4,340	263,174	1,622	117,597
兵 庫 県	14,345	950,304	1,355	36,744	5,941	114,245	803	95,251	548	47,915	3,130	497,377	2,029	105,587	539	53,186
奈 良 県	3,100	256,351	332	7,342	693	10,116	158	26,705	169	19,722	893	146,411	634	26,523	221	19,532
和歌山県	1,551	128,253	140	4,644	504	7,780	67	7,324	98	9,483	431	68,862	210	11,250	101	18,911
鳥 取 県	608	52,181	66	1,390	123	1,281	52	6,045	28	1,828	166	28,634	131	6,720	42	6,282
島 根 県	1,099	80,497	112	2,512	360	5,172	53	7,487	81	7,132	367	45,496	99	8,896	27	3,802
岡 山 県	4,195	289,880	427	12,511	1,451	20,892	142	19,538	227	20,936	970	161,417	750	33,790	228	20,796
広 島 県	9,301	542,030	606	17,609	1,660	26,090	343	45,726	357	27,474	1,939	306,814	3,896	89,986	500	28,332
山 口 県	2,933	212,385	284	7,271	984	12,619	248	32,567	161	13,325	666	111,036	376	17,040	214	18,527
徳 島 県	728	60,356	40	894	204	2,670	37	4,568	54	5,458	211	33,165	137	6,556	45	7,045
香 川 県	2,102	154,717	62	1,202	945	19,380	-	-	86	8,142	559	90,374	312	18,677	138	16,943
愛 媛 県	2,403	150,718	329	14,857	1,024	15,618	81	10,972	125	12,206	455	73,063	268	12,889	121	11,113
高 知 県	1,191	99,577	128	5,465	265	4,713	82	8,994	72	5,505	297	47,108	274	10,664	73	17,128
福 岡 県	9,257	702,959	970	22,574	2,687	35,426	633	83,727	216	18,806	2,442	380,933	1,474	85,942	835	75,550
佐 賀 県	1,663	102,570	226	5,525	634	7,984	47	4,413	162	13,814	294	42,526	210	10,716	90	17,592
長 崎 県	2,642	149,317	139	4,356	474	7,499	142	12,094	143	14,651	521	77,155	946	20,765	277	12,796
熊 本 県	1,874	163,348	110	3,234	341	7,022	146	19,372	222	19,845	516	76,181	275	13,338	264	24,354
大 分 県	3,321	122,639	124	2,237	277	3,064	146	10,956	147	10,726	771	71,982	1,771	15,692	85	7,980
宮 崎 県	1,469	99,180	165	4,933	429	5,643	78	10,909	57	5,012	381	51,595	211	10,056	148	11,033
鹿児島県	2,401	155,615	260	5,463	786	9,698	154	13,772	156	16,107	535	70,894	410	30,290	100	9,391
沖 縄 県	3,552	236,652	570	11,340	1,049	10,289	247	28,807	400	35,703	599	111,563	417	17,408	270	21,542
医 師	5,938	476,914	311	10,077	1,410	29,368	295	30,773	965	77,158	1,218	218,042	1,325	84,539	414	26,957
歯科医師	1,740	142,390	78	4,282	351	5,547	152	14,358	195	15,151	477	74,623	389	20,535	98	7,894
薬 剤 師	869	53,377	74	3,260	372	4,888	24	3,909	36	2,618	181	29,966	137	6,149	45	2,589
一般業種	6,109	464,228	620	20,794	1,907	37,763	169	21,833	799	74,421	1,335	226,572	980	50,188	299	32,657
建設関係	11,485	844,907	863	24,679	3,944	64,016	369	47,630	1,137	101,439	2,897	474,083	1,631	79,252	644	53,808
全国土木	1,136	64,189	117	2,165	501	6,410	22	1,980	81	8,216	214	33,097	168	10,221	33	2,100
市 町 村	347,522	22,412,276	37,546	893,074	121,525	1,682,885	15,214	1,704,940	22,378	1,980,860	74,529	11,965,032	58,469	2,665,106	17,861	1,520,379
組 合	27,277	2,046,006	2,063	65,256	8,485	147,991	1,031	119,193	3,213	280,294	6,322	1,056,382	4,630	250,884	1,533	126,005
合 計	374,799	24,458,282	39,609	958,330	130,010	1,830,876	16,245	1,824,133	25,591	2,261,154	80,851	13,021,414	63,099	2,915,990	19,394	1,646,384

第 1 2 - 5 表 都道府県、業種別高額療養費の状況 ― 計（一般被保険者分＋退職者医療分） ―

未就学児分再掲																
	合 計		合 算 分				単 独 分								他 法 併 用 分	
			多 数 該 当 分		そ の 他		多 数 該 当 分		長 期 疾 病 分		入 院 分		そ の 他			
	件 数	高 額 療 養 費	件 数	高 額 療 養 費	件 数	高 額 療 養 費	件 数	高 額 療 養 費	件 数	高 額 療 養 費	件 数	高 額 療 養 費	件 数	高 額 療 養 費	件 数	高 額 療 養 費
	件	千円	件	千円	件	千円	件	千円	件	千円	件	千円	件	千円	件	千円
北 海 道	3,365	307,682	72	3,738	437	28,146	287	23,789	-	-	1,412	140,445	751	38,646	406	72,917
青 森 県	645	63,526	21	622	43	1,463	48	1,254	-	-	326	19,414	35	4,444	172	36,328
岩 手 県	603	41,402	45	1,163	123	3,205	30	884	43	1,820	243	15,324	29	3,695	90	15,311
宮 城 県	812	105,002	2	54	131	1,161	11	405	-	-	171	14,307	20	1,832	477	87,243
秋 田 県	452	24,893	36	593	85	2,300	19	1,330	1	44	212	14,443	17	998	82	5,185
山 形 県	561	48,944	41	1,486	97	4,104	47	2,387	-	-	118	8,540	147	9,689	111	22,740
福 島 県	116	3,459	5	157	2	21	12	93	2	-	45	1,039	18	19	32	2,131
茨 城 県	1,951	202,739	112	6,291	261	17,458	159	16,922	1	267	798	60,313	144	5,623	476	95,863
栃 木 県	954	159,407	1	44	27	802	-	-	-	-	384	34,364	3	8	539	124,189
群 馬 県	1,413	143,391	79	3,965	203	10,729	86	10,247	1	60	580	28,321	36	3,373	428	86,696
埼 玉 県	3,194	366,972	59	2,502	510	15,418	97	4,022	51	5,639	1,509	164,673	161	4,192	807	170,527
千 葉 県	5,934	458,737	335	7,226	723	17,041	304	9,728	128	18,052	1,629	98,173	526	14,338	2,289	294,155
東 京 都	9,079	904,177	138	5,555	704	20,724	221	15,467	127	12,148	4,581	457,518	1,455	44,743	1,853	348,021
神奈川県	6,073	517,398	245	7,141	525	17,015	176	9,808	2	1	2,142	199,467	1,758	48,013	1,225	235,953
新 潟 県	894	86,316	27	951	110	3,356	39	1,527	-	-	435	23,998	47	1,310	236	55,173
富 山 県	197	24,998	1	40	18	839	3	58	-	-	51	2,293	6	162	118	21,607
石 川 県	615	56,402	11	175	104	1,848	8	134	5	289	186	9,095	83	1,534	218	43,327
福 井 県	336	52,250	19	454	38	1,233	9	145	-	-	86	5,590	13	277	171	44,551
山 梨 県	603	64,957	39	2,354	118	9,007	33	4,620	1	158	272	20,356	34	629	106	27,832
長 野 県	1,407	114,172	44	1,264	440	8,156	40	2,639	6	406	463	28,606	46	832	368	72,268
岐 阜 県	1,088	103,928	67	3,424	150	7,860	96	4,727	9	942	480	28,435	44	1,676	242	56,864
静 岡 県	1,961	231,262	65	3,341	361	26,079	74	4,902	2	399	730	49,878	75	5,179	654	141,484
愛 知 県	4,928	441,636	247	11,546	747	25,393	291	9,087	22	4,656	2,365	221,427	202	5,474	1,054	164,052
三 重 県	1,043	110,132	26	720	151	4,172	115	10,714	39	6,524	417	33,694	58	11,310	237	42,998
滋 賀 県	818	80,985	37	2,021	66	5,446	55	4,011	16	2,328	378	20,532	32	1,003	234	45,645
京 都 府	818	119,183	10	148	31	977	3	418	-	-	376	39,430	11	125	387	78,085
大 阪 府	5,801	773,879	20	781	317	8,267	38	4,310	25	1,895	1,919	204,776	787	79,436	2,695	474,413
兵 庫 県	2,954	318,448	14	347	88	3,767	40	2,689	1	40	1,602	130,172	301	16,870	908	164,563
奈 良 県	871	81,528	25	744	105	3,286	45	1,157	13	1,093	413	20,449	26	254	244	54,545
和歌山県	353	43,793	11	417	16	691	11	383	-	-	185	11,896	23	1,074	107	29,331
鳥 取 県	400	26,647	53	909	75	2,006	43	2,034	-	-	89	3,435	48	2,669	92	15,594
島 根 県	192	18,228	14	967	50	4,155	12	289	-	-	84	6,642	1	45	31	6,130
岡 山 県	1,104	107,232	4	360	63	2,760	12	1,055	38	523	649	51,093	55	1,537	283	49,903
広 島 県	766	103,106	-	-	49	1,103	1	176	-	-	446	63,812	33	1,365	237	36,649
山 口 県	720	72,964	65	2,592	75	3,923	48	3,395	14	1,593	345	19,315	10	170	163	41,976
徳 島 県	531	40,818	45	1,303	69	2,160	38	816	-	-	304	16,233	20	545	55	19,760
香 川 県	547	49,995	-	-	3	121	-	-	-	-	15	1,549	1	12	528	48,313
愛 媛 県	1,198	81,287	87	3,733	433	16,003	67	4,135	-	-	383	19,633	12	257	216	37,526
高 知 県	719	50,376	76	2,045	102	3,213	32	1,134	-	-	263	12,382	19	431	227	31,172
福 岡 県	4,718	402,974	352	11,519	790	32,066	245	23,324	2	177	1,502	107,238	968	70,777	859	157,873
佐 賀 県	664	61,483	40	856	108	3,093	21	382	1	2,017	324	20,866	15	306	155	33,964
長 崎 県	692	77,950	23	480	76	3,311	27	609	-	-	338	36,900	25	251	203	36,400
熊 本 県	1,484	125,902	51	1,557	180	6,218	54	1,968	19	2,022	576	27,041	31	816	573	86,282
大 分 県	545	54,527	17	738	29	668	20	419	9	615	265	16,956	17	252	188	34,879
宮 崎 県	883	83,683	32	901	90	3,290	31	1,103	-	-	222	16,116	26	716	482	61,558
鹿児島県	1,235	108,734	51	1,235	169	4,729	63	1,727	7	1,286	669	64,482	133	13,718	143	21,557
沖 縄 県	2,711	244,103	104	1,845	333	6,934	118	3,532	5	423	1,182	58,215	24	482	945	172,672
医 師	321	43,408	-	-	23	2,460	-	-	-	-	209	22,700	16	2,767	73	15,481
歯科医師	284	39,301	3	186	20	873	8	151	-	-	131	16,302	4	24	118	21,764
薬 剤 師	59	10,139	-	-	2	74	-	-	-	-	30	2,043	3	156	24	7,866
一般業種	923	125,418	24	1,907	76	4,735	12	2,043	8	636	466	50,153	17	338	320	65,606
建設関係	4,269	639,993	68	3,553	300	18,612	100	6,017	5	1,510	1,999	214,063	186	16,297	1,611	379,942
全国土木	1,214	171,349	41	2,740	110	6,231	32	3,161	8	2,128	564	48,264	12	559	447	108,266
市 町 村	78,948	7,761,605	2,868	100,307	9,425	345,719	3,229	193,978	590	65,415	32,164	2,648,876	8,326	401,108	22,346	4,006,202
組 合	7,070	1,029,609	136	8,386	531	32,985	152	11,372	21	4,274	3,399	353,526	238	20,141	2,593	598,925
合 計	86,018	8,791,214	3,004	108,693	9,956	378,704	3,381	205,350	611	69,689	35,563	3,002,401	8,564	421,249	24,939	4,605,127

第 1 2 - 5 表 都道府県、業種別高額療養費の状況 ―一般被保険者分―

未就学児分再掲																
	合 計		合 算 分				単 独 分								他 法 併 用 分	
			多 数 該 当 分		そ の 他		多 数 該 当 分		長 期 疾 病 分		入 院 分		そ の 他			
	件 数	高 額 療 養 費	件 数	高 額 療 養 費	件 数	高 額 療 養 費	件 数	高 額 療 養 費	件 数	高 額 療 養 費	件 数	高 額 療 養 費	件 数	高 額 療 養 費	件 数	高 額 療 養 費
	件	千円	件	千円	件	千円	件	千円	件	千円	件	千円	件	千円	件	千円
北 海 道	3,364	307,656	72	3,738	437	28,146	287	23,789	-	-	1,412	140,445	750	38,620	406	72,917
青 森 県	644	63,507	21	622	43	1,463	48	1,254	-	-	325	19,396	35	4,444	172	36,328
岩 手 県	601	41,258	45	1,163	123	3,205	30	884	43	1,820	241	15,180	29	3,695	90	15,311
宮 城 県	812	105,002	2	54	131	1,161	11	405	-	-	171	14,307	20	1,832	477	87,243
秋 田 県	450	24,864	36	593	84	2,282	19	1,330	1	44	211	14,431	17	998	82	5,185
山 形 県	560	48,944	41	1,486	97	4,104	47	2,387	-	-	118	8,540	147	9,689	110	22,740
福 島 県	45	3,459	5	157	2	21	4	93	-	-	13	1,039	5	19	16	2,131
茨 城 県	1,947	202,490	111	6,237	261	17,458	159	16,922	1	267	795	60,119	144	5,623	476	95,863
栃 木 県	953	159,367	1	44	27	802	-	-	-	-	384	34,364	3	8	538	124,149
群 馬 県	1,413	143,391	79	3,965	203	10,729	86	10,247	1	60	580	28,321	36	3,373	428	86,696
埼 玉 県	3,192	366,888	59	2,502	509	15,385	97	4,022	51	5,639	1,508	164,621	161	4,192	807	170,527
千 葉 県	5,871	452,218	329	6,970	721	16,735	303	9,714	110	16,415	1,614	96,512	518	13,514	2,276	292,357
東 京 都	8,996	894,021	137	5,533	701	20,704	209	14,855	107	10,251	4,553	451,819	1,441	44,111	1,848	346,747
神奈川県	6,069	517,207	245	7,141	525	17,015	176	9,808	2	1	2,140	199,409	1,758	48,013	1,223	235,819
新 潟 県	894	86,316	27	951	110	3,356	39	1,527	-	-	435	23,998	47	1,310	236	55,173
富 山 県	197	24,998	1	40	18	839	3	58	-	-	51	2,293	6	162	118	21,607
石 川 県	615	56,402	11	175	104	1,848	8	134	5	289	186	9,095	83	1,534	218	43,327
福 井 県	336	52,250	19	454	38	1,233	9	145	-	-	86	5,590	13	277	171	44,551
山 梨 県	601	64,820	39	2,354	118	9,007	33	4,620	1	158	270	20,220	34	629	106	27,832
長 野 県	1,404	114,124	44	1,264	440	8,156	40	2,639	6	406	461	28,558	45	832	368	72,268
岐 阜 県	1,087	103,918	67	3,414	149	7,860	96	4,727	9	942	480	28,435	44	1,676	242	56,864
静 岡 県	1,956	231,107	65	3,341	360	25,983	73	4,899	2	399	727	49,822	75	5,179	654	141,484
愛 知 県	4,928	441,376	247	11,546	747	25,393	291	9,087	22	4,656	2,365	221,172	202	5,469	1,054	164,052
三 重 県	1,043	110,132	26	720	151	4,172	115	10,714	39	6,524	417	33,694	58	11,310	237	42,998
滋 賀 県	817	80,887	37	2,021	66	5,446	55	4,011	16	2,328	378	20,762	32	1,003	233	45,316
京 都 府	818	119,183	10	148	31	977	3	418	-	-	376	39,430	11	125	387	78,085
大 阪 府	5,714	763,996	20	781	317	8,267	18	1,714	5	382	1,890	201,076	779	78,818	2,685	472,958
兵 庫 県	2,952	318,397	14	347	88	3,767	40	2,689	1	40	1,601	130,147	301	16,870	907	164,538
奈 良 県	871	81,528	25	744	105	3,286	45	1,157	13	1,093	413	20,449	26	254	244	54,545
和歌山県	353	43,793	11	417	16	691	11	383	-	-	185	11,896	23	1,074	107	29,331
鳥 取 県	399	26,628	53	909	75	2,006	43	2,034	-	-	88	3,416	48	2,669	92	15,594
島 根 県	191	18,157	13	896	50	4,155	12	289	-	-	84	6,642	1	45	31	6,130
岡 山 県	1,104	107,232	4	360	63	2,760	12	1,055	38	523	649	51,093	55	1,537	283	49,903
広 島 県	765	103,106	-	-	48	1,103	1	176	-	-	446	63,812	33	1,365	237	36,649
山 口 県	720	72,964	65	2,592	75	3,923	48	3,395	14	1,593	345	19,315	10	170	163	41,976
徳 島 県	531	40,818	45	1,303	69	2,160	38	816	-	-	304	16,233	20	545	55	19,760
香 川 県	546	49,981	-	-	3	121	-	-	-	-	15	1,549	1	12	527	48,299
愛 媛 県	1,198	81,287	87	3,733	433	16,003	67	4,135	-	-	383	19,633	12	257	216	37,526
高 知 県	719	50,376	76	2,045	102	3,213	32	1,134	-	-	263	12,382	19	431	227	31,172
福 岡 県	4,707	401,669	348	11,449	787	31,715	245	23,324	2	177	1,499	106,976	968	70,777	858	157,250
佐 賀 県	664	61,483	40	856	108	3,093	21	382	1	2,017	324	20,866	15	306	155	33,964
長 崎 県	692	77,950	23	480	76	3,311	27	609	-	-	338	36,900	25	251	203	36,400
熊 本 県	1,460	123,825	50	1,517	178	6,207	50	1,705	13	1,556	569	26,181	27	378	573	86,282
大 分 県	543	54,382	17	738	29	668	20	419	9	615	263	16,811	17	252	188	34,879
宮 崎 県	882	83,678	32	901	90	3,290	31	1,103	-	-	222	16,116	26	716	481	61,553
鹿児島県	1,235	108,734	51	1,235	169	4,729	63	1,727	7	1,286	669	64,482	133	13,718	143	21,557
沖 縄 県	2,704	243,650	104	1,845	333	6,934	117	3,418	-	93	1,182	58,215	23	473	945	172,672
医 師	321	43,408	-	-	23	2,460	-	-	-	-	209	22,700	16	2,767	73	15,481
歯科医師	284	39,301	3	186	20	873	8	151	-	-	131	16,302	4	24	118	21,764
薬 剤 師	59	10,139	-	-	2	74	-	-	-	-	30	2,043	3	156	24	7,866
一般業種	923	125,418	24	1,907	76	4,735	12	2,043	8	636	466	50,153	17	338	320	65,606
建設関係	4,269	639,993	68	3,553	300	18,612	100	6,017	5	1,510	1,999	214,063	186	16,297	1,611	379,942
全国土木	1,214	171,349	41	2,740	110	6,231	32	3,161	8	2,128	564	48,264	12	559	447	108,266
市 町 村	78,563	7,729,419	2,854	99,786	9,410	344,883	3,182	190,353	519	59,572	32,029	2,635,762	8,276	398,556	22,293	4,000,507
組 合	7,070	1,029,609	136	8,386	531	32,985	152	11,372	21	4,274	3,399	353,526	238	20,141	2,593	598,925
合 計	85,633	8,759,027	2,990	108,172	9,941	377,868	3,334	201,724	540	63,846	35,428	2,989,287	8,514	418,697	24,886	4,599,432

第 1 2-5 表 都道府県、業種別高額療養費の状況 ー退職者医療分ー

未就学児分再掲

	合 計		合 算 分				単 独 分								他 法 併 用 分	
			多 数 該 当 分		そ の 他		多 数 該 当 分		長 期 疾 病 分		入 院 分		そ の 他			
	件 数	高 額 療 養 費	件 数	高 額 療 養 費	件 数	高 額 療 養 費	件 数	高 額 療 養 費	件 数	高 額 療 養 費	件 数	高 額 療 養 費	件 数	高 額 療 養 費	件 数	高 額 療 養 費
北 海 道	1	26	-	-	-	-	-	-	-	-	-	-	1	26	-	-
青 森 県	1	19	-	-	-	-	-	-	-	-	1	19	-	-	-	-
岩 手 県	2	143	-	-	-	-	-	-	-	-	2	143	-	-	-	-
宮 城 県	-	-	-	-	-	-	-	-	-	-	-	-	-	-	-	-
秋 田 県	2	29	-	-	1	17	-	-	-	-	1	11	-	-	-	-
山 形 県	1	-	-	-	-	-	-	-	-	-	-	-	-	-	1	-
福 島 県	71	-	-	-	-	-	8	-	2	-	32	-	13	-	16	-
茨 城 県	4	248	1	54	-	-	-	-	-	-	3	194	-	-	-	-
栃 木 県	1	40	-	-	-	-	-	-	-	-	-	-	-	-	1	40
群 馬 県	-	-	-	-	-	-	-	-	-	-	-	-	-	-	-	-
埼 玉 県	2	85	-	-	1	33	-	-	-	-	1	52	-	-	-	-
千 葉 県	63	6,520	6	256	2	306	1	39	18	1,637	15	1,661	8	824	13	1,797
東 京 都	83	10,156	1	22	3	20	12	612	20	1,898	28	5,698	14	632	5	1,274
神 奈 川 県	4	191	-	-	-	-	-	-	-	-	2	57	-	-	2	133
新 潟 県	-	-	-	-	-	-	-	-	-	-	-	-	-	-	-	-
富 山 県	-	-	-	-	-	-	-	-	-	-	-	-	-	-	-	-
石 川 県	-	-	-	-	-	-	-	-	-	-	-	-	-	-	-	-
福 井 県	-	-	-	-	-	-	-	-	-	-	-	-	-	-	-	-
山 梨 県	2	136	-	-	-	-	-	-	-	-	2	136	-	-	-	-
長 野 県	3	48	-	-	-	-	-	-	-	-	2	48	1	-	-	-
岐 阜 県	1	10	-	9	1	0	-	-	-	-	-	-	-	-	-	-
静 岡 県	5	155	-	-	1	97	1	2	-	-	3	56	-	-	-	-
愛 知 県	-	260	-	-	-	-	-	-	-	-	-	255	-	5	-	-
三 重 県	-	-	-	-	-	-	-	-	-	-	-	-	-	-	-	-
滋 賀 県	1	98	-	-	-	-	-	-	-	-	-	-230	-	-	1	328
京 都 府	-	-	-	-	-	-	-	-	-	-	-	-	-	-	-	-
大 阪 府	87	9,883	-	-	-	-	20	2,596	20	1,513	29	3,700	8	618	10	1,456
兵 庫 県	2	51	-	-	-	-	-	-	-	-	1	25	-	-	1	25
奈 良 県	-	-	-	-	-	-	-	-	-	-	-	-	-	-	-	-
和歌山県	-	-	-	-	-	-	-	-	-	-	-	-	-	-	-	-
鳥 取 県	1	19	-	-	-	-	-	-	-	-	1	19	-	-	-	-
島 根 県	1	71	1	71	-	-	-	-	-	-	-	-	-	-	-	-
岡 山 県	-	-	-	-	-	-	-	-	-	-	-	-	-	-	-	-
広 島 県	1	-	-	-	1	-	-	-	-	-	-	-	-	-	-	-
山 口 県	-	-	-	-	-	-	-	-	-	-	-	-	-	-	-	-
徳 島 県	-	-	-	-	-	-	-	-	-	-	-	-	-	-	-	-
香 川 県	1	13	-	-	-	-	-	-	-	-	-	-	-	-	1	13
愛 媛 県	-	-	-	-	-	-	-	-	-	-	-	-	-	-	-	-
高 知 県	-	-	-	-	-	-	-	-	-	-	-	-	-	-	-	-
福 岡 県	11	1,304	4	69	3	351	-	-	-	-	3	262	-	-	1	622
佐 賀 県	-	-	-	-	-	-	-	-	-	-	-	-	-	-	-	-
長 崎 県	-	-	-	-	-	-	-	-	-	-	-	-	-	-	-	-
熊 本 県	24	2,078	1	40	2	11	4	263	6	466	7	860	4	438	-	-
大 分 県	2	145	-	-	-	-	-	-	-	-	2	145	-	-	-	-
宮 崎 県	1	5	-	-	-	-	-	-	-	-	-	-	-	-	1	5
鹿児島県	-	-	-	-	-	-	-	-	-	-	-	-	-	-	-	-
沖 縄 県	7	453	-	-	-	-	1	114	5	330	-	-	1	9	-	-
市 町 村	385	32,186	14	521	15	835	47	3,626	71	5,843	135	13,114	50	2,552	53	5,695

第 1 3 表 都道府県、業種別高額介護合算療養費及びその他の保険給付の状況

	高 額 介 護 合 算 療 養 費						そ の の 他 の 保 険 給 付											
	合 計		一 般 被 保 険 者 分		退 職 者 医 療 分		合 計		出 産 育 児 給 付		葬 祭 給 付		傷 病 手 当 金		出 産 手 当 金		そ の 他 任 意 給 付	
	件 数	給 付 額	件 数	給 付 額	件 数	給 付 額	件 数	給 付 額	件 数	給 付 額	件 数	給 付 額	件 数	給 付 額	件 数	給 付 額	件 数	給 付 額
	件	千円	件	千円	件	千円	件	千円	件	千円	件	千円	件	千円	件	千円	件	千円
北 海 道	615	9,657	595	9,083	20	574	13,099	2,383,174	5,210	2,175,059	7,889	208,115	-	-	-	-	-	-
青 森 県	123	2,586	117	2,245	6	342	3,623	623,928	1,235	519,488	2,388	104,440	-	-	-	-	-	-
岩 手 県	309	6,250	297	5,857	12	393	3,098	440,008	889	371,798	2,209	68,210	-	-	-	-	-	-
宮 城 県	357	10,305	344	9,817	13	488	5,257	1,028,994	2,068	869,359	3,189	159,635	-	-	-	-	-	-
秋 田 県	283	7,256	269	6,786	14	469	2,366	307,800	510	213,900	1,856	93,900	-	-	-	-	-	-
山 形 県	203	4,607	187	3,720	16	887	2,250	357,202	667	278,100	1,583	79,102	-	-	-	-	-	-
福 島 県	177	4,123	169	3,854	8	269	4,808	880,709	1,759	735,664	3,049	145,045	-	-	-	-	-	-
茨 城 県	382	8,892	359	8,340	23	552	8,263	1,710,618	3,542	1,476,046	4,675	232,060	-	-	-	-	46	2,512
栃 木 県	261	5,411	251	5,010	10	401	5,341	1,057,397	2,142	897,447	3,199	159,950	-	-	-	-	-	-
群 馬 県	477	9,250	460	8,828	17	422	5,242	1,048,916	2,128	893,246	3,114	155,670	-	-	-	-	-	-
埼 玉 県	1,204	31,911	1,158	30,602	46	1,310	19,068	3,825,534	7,847	3,263,524	11,221	562,010	-	-	-	-	-	-
千 葉 県	1,439	36,506	1,414	35,359	25	1,147	16,576	3,250,214	6,611	2,757,584	9,774	489,320	-	-	-	-	191	3,310
東 京 都	3,214	88,328	3,128	83,968	86	4,361	870,935	8,933,405	16,420	6,875,787	16,609	1,051,375	-	-	-	-	837,906	1,006,243
神奈川県	2,037	43,315	1,964	43,315	73	1,652	22,436	4,612,571	9,960	3,981,556	12,463	622,915	-	-	-	-	13	8,100
新 潟 県	702	13,996	671	12,827	31	1,169	5,144	758,676	1,437	576,026	3,707	182,650	-	-	-	-	-	-
富 山 県	176	3,643	166	3,210	10	434	2,062	284,602	580	244,192	1,482	40,410	-	-	-	-	-	-
石 川 県	225	4,277	210	3,692	15	585	16,273	442,284	801	340,334	1,699	84,970	-	-	-	-	13,773	16,980
福 井 県	152	3,549	142	3,182	10	367	1,539	258,625	497	206,945	1,042	51,680	-	-	-	-	-	-
山 梨 県	149	3,979	142	3,624	7	355	2,251	448,589	910	380,599	1,341	67,990	-	-	-	-	-	-
長 野 県	404	9,337	384	8,595	20	742	191,778	1,209,784	1,888	789,353	2,995	136,867	-	-	-	-	186,895	283,564
岐 阜 県	594	15,792	567	14,592	27	1,200	5,114	956,649	1,903	797,509	3,211	159,140	-	-	-	-	-	-
静 岡 県	852	16,812	820	15,692	32	1,120	9,295	1,754,065	3,510	1,464,834	5,785	289,231	-	-	-	-	-	-
愛 知 県	1,253	33,916	1,153	29,005	100	4,911	18,756	3,734,999	7,831	3,267,791	9,310	466,610	-	-	-	-	1,615	598
三 重 県	375	8,539	360	7,934	15	605	4,490	801,786	1,591	659,076	2,899	142,710	-	-	-	-	-	-
滋 賀 県	267	7,783	254	7,271	13	513	2,993	605,776	1,262	519,226	1,731	86,550	-	-	-	-	-	-
京 都 府	350	6,796	349	6,791	1	5	111,557	1,385,657	2,586	1,083,262	3,585	179,050	-	-	-	-	105,386	123,344
大 阪 府	1,043	21,017	1,025	20,533	18	484	1,022,341	6,627,757	11,363	4,753,805	12,920	585,100	-	-	-	-	998,058	1,288,852
兵 庫 県	999	22,708	966	21,563	33	1,145	49,523	2,655,852	5,401	2,226,319	7,958	379,560	-	-	-	-	36,164	49,973
奈 良 県	227	5,431	219	5,198	8	233	3,116	596,754	1,296	542,745	1,820	54,009	-	-	-	-	-	-
和歌山県	201	4,632	199	4,579	2	52	2,796	523,319	1,133	473,493	1,663	49,827	-	-	-	-	-	-
鳥 取 県	86	2,413	82	2,038	4	374	1,427	208,307	441	184,982	986	23,325	-	-	-	-	-	-
島 根 県	173	4,239	168	3,927	5	312	1,523	199,367	395	165,592	1,128	33,775	-	-	-	-	-	-
岡 山 県	480	7,404	473	7,137	7	267	4,345	794,481	1,561	654,786	2,784	139,695	-	-	-	-	-	-
広 島 県	273	5,181	268	5,105	5	76	6,584	1,128,166	2,387	998,558	3,783	127,550	-	-	-	-	414	2,057
山 口 県	280	5,642	273	5,361	7	281	3,503	557,381	1,048	439,491	2,455	117,890	-	-	-	-	-	-
徳 島 県	84	2,220	82	2,029	2	191	1,644	252,557	547	227,697	1,097	24,860	-	-	-	-	-	-
香 川 県	262	5,899	256	5,756	6	143	2,329	404,798	805	337,318	1,524	67,480	-	-	-	-	-	-
愛 媛 県	533	16,100	506	14,984	27	1,116	3,527	597,784	1,330	557,644	2,197	40,140	-	-	-	-	-	-
高 知 県	171	2,952	164	2,765	7	187	1,856	318,674	650	272,434	1,206	46,240	-	-	-	-	-	-
福 岡 県	705	15,926	658	14,152	47	1,774	12,430	2,831,114	6,181	2,591,162	6,249	239,952	-	-	-	-	-	-
佐 賀 県	245	4,769	238	4,450	7	319	2,023	375,346	818	342,651	1,205	32,695	-	-	-	-	-	-
長 崎 県	373	8,748	358	8,453	15	296	3,651	644,124	1,429	596,569	2,222	47,555	-	-	-	-	-	-
熊 本 県	353	6,213	351	6,188	2	25	4,775	971,445	2,171	913,965	2,604	57,480	-	-	-	-	-	-
大 分 県	400	7,528	395	7,430	5	98	2,676	478,472	1,050	440,572	1,626	37,900	-	-	-	-	-	-
宮 崎 県	394	7,920	378	7,433	16	486	3,272	608,033	1,355	567,318	1,825	39,335	-	-	-	-	92	1,380
鹿児島県	346	8,441	333	7,997	13	445	4,611	840,514	1,867	783,674	2,742	56,762	-	-	-	-	2	78
沖 縄 県	259	7,414	251	7,114	8	300	5,515	1,590,180	3,693	1,541,880	1,822	48,300	-	-	-	-	-	-
医 師	1	6	1	6	・	・	7,736	1,588,367	2,621	1,107,605	389	82,168	2,695	279,870	139	32,131	1,892	86,593
歯科医師	-	-	-	-	・	・	9,615	1,623,775	3,028	1,273,997	320	54,370	4,656	190,101	4	1,354	1,607	103,954
薬 剤 師	1	14	1	14	・	・	564	211,466	491	206,296	66	4,820	-	-	-	-	7	350
一般業種	3	127	3	127	・	・	8,361	1,653,625	3,486	1,465,086	715	55,960	3,848	126,640	310	5,919	2	20
建設関係	8	151	8	151	・	・	189,485	11,859,630	11,910	5,011,944	3,492	235,160	65,432	3,644,540	385	106,355	108,266	2,861,630
全国土木	-	-	-	-	・	・	50,634	4,235,614	3,335	1,400,700	494	36,686	5,687	1,077,721	365	177,149	40,753	1,543,358
市 町 村	24,467	569,614	23,573	535,739	894	33,875	2,497,081	66,306,386	132,705	55,250,359	183,821	8,269,034	-	-	-	-	2,180,555	2,786,992
組 合	13	298	13	298	・	・	266,395	21,172,477	24,871	10,465,628	5,476	469,164	82,318	5,318,872	1,203	322,907	152,527	4,595,905
合 計	24,480	569,912	23,586	536,037	894	33,875	2,763,476	87,478,863	157,576	65,715,988	189,297	8,738,198	82,318	5,318,872	1,203	322,907	2,333,082	7,382,898

第 1 4－1 表 都道府県、業種別診療費等諸率
－計（一般被保険者分＋退職者医療分）－

	全体（市町村 3月～2月ベース、組合 4月～3月ベース）						
	被保険者100人当たり受診件数						
	診療費計				調 剤	食 事 療 養 ・ 生 活 療 養	訪 問 看 護
	診 療 費 計	入 院	入 院 外	歯 科			
北 海 道	982.638	28.356	796.293	157.989	546.998	27.110	1.283
青 森 県	998.634	22.022	846.223	130.390	592.300	20.827	1.646
岩 手 県	1,070.664	26.221	875.042	169.401	590.641	25.133	1.325
宮 城 県	1,104.443	23.392	894.219	186.833	611.773	22.110	2.183
秋 田 県	1,062.227	27.414	876.378	158.435	630.253	26.134	0.984
山 形 県	1,154.456	25.036	935.289	194.131	585.572	23.966	1.921
福 島 県	1,047.094	23.767	860.014	163.312	553.409	22.598	1.544
茨 城 県	960.200	19.511	769.432	171.257	492.375	18.389	1.168
栃 木 県	1,020.594	20.360	827.847	172.386	463.914	19.120	0.978
群 馬 県	1,026.060	22.226	831.393	172.441	426.072	21.181	1.442
埼 玉 県	1,010.114	18.950	797.089	194.076	520.237	17.747	1.550
千 葉 県	998.836	19.391	784.118	195.327	511.615	18.375	1.419
東 京 都	1,000.176	17.874	784.613	197.688	545.268	16.871	2.485
神奈川県	1,045.730	19.468	831.706	194.555	594.881	18.411	1.953
新 潟 県	1,075.230	24.469	859.636	191.126	583.376	23.497	1.688
富 山 県	1,073.553	28.276	867.615	177.661	458.064	27.165	1.012
石 川 県	1,019.074	30.896	831.510	156.668	445.012	29.398	2.776
福 井 県	1,011.382	28.334	832.109	150.939	369.286	27.157	4.153
山 梨 県	996.875	22.889	808.605	165.381	521.630	21.769	2.130
長 野 県	1,026.487	22.590	826.296	177.601	511.222	21.459	2.267
岐 阜 県	1,114.589	22.312	875.102	217.176	514.558	20.801	1.928
静 岡 県	1,054.448	20.098	857.951	176.399	551.563	19.032	1.316
愛 知 県	1,099.674	18.602	865.428	215.644	473.632	17.382	1.668
三 重 県	1,156.509	24.225	927.687	204.598	505.661	22.956	2.424
滋 賀 県	1,054.612	22.899	839.890	191.823	508.318	21.934	3.134
京 都 府	1,044.540	22.764	829.937	191.839	401.025	21.584	2.891
大 阪 府	1,065.408	22.115	839.207	204.086	455.131	21.037	3.005
兵 庫 県	1,121.493	23.351	898.824	199.318	559.358	22.296	2.205
奈 良 県	1,085.542	22.199	859.154	204.188	438.511	21.028	2.817
和歌山県	1,104.904	23.105	907.717	174.083	392.252	21.976	1.804
鳥 取 県	1,052.182	27.810	842.647	181.725	500.274	26.345	2.026
島 根 県	1,154.298	32.090	943.244	178.965	588.500	31.187	3.066
岡 山 県	1,133.537	28.623	897.151	207.763	478.382	27.306	2.064
広 島 県	1,165.327	27.508	934.111	203.707	610.733	26.306	2.881
山 口 県	1,189.960	32.470	971.095	186.395	646.333	31.117	2.188
徳 島 県	1,115.834	31.961	897.275	186.598	427.705	30.791	2.246
香 川 県	1,130.467	30.282	912.398	187.787	530.966	29.213	1.295
愛 媛 県	1,094.197	29.081	882.494	182.622	437.904	27.516	2.956
高 知 県	1,036.829	31.650	833.455	171.724	500.937	30.567	2.266
福 岡 県	1,068.979	27.798	851.251	189.929	572.035	26.665	2.437
佐 賀 県	1,119.388	33.298	902.095	183.995	660.113	32.171	1.864
長 崎 県	1,129.278	34.931	902.016	192.331	592.077	32.879	2.113
熊 本 県	1,090.146	31.696	888.220	170.231	528.769	30.551	1.901
大 分 県	1,056.700	36.006	874.484	146.211	555.551	34.324	1.912
宮 崎 県	1,005.939	29.901	829.285	146.753	563.556	28.845	2.406
鹿児島県	1,067.173	36.269	869.990	160.913	559.995	35.012	1.670
沖 縄 県	762.060	24.151	613.792	124.117	401.644	22.839	1.349
医 師	737.178	9.067	540.942	187.169	300.841	8.356	0.474
歯科医師	678.235	8.607	596.976	72.652	320.846	7.773	0.355
薬 剤 師	885.677	9.529	687.502	188.646	470.758	8.590	0.585
一般業種	900.332	10.828	695.303	194.201	418.032	9.790	0.690
建設関係	811.430	12.335	641.421	157.674	394.761	11.197	0.560
全国土木	791.004	9.500	622.027	159.477	379.489	8.521	0.536
市 町 村	1,049.556	23.142	838.813	187.600	524.744	21.988	2.024
組 合	800.105	10.989	630.955	158.161	379.487	9.965	0.544
合 計	1,029.292	22.155	821.928	185.209	512.944	21.011	1.904

第 1 4 - 1 表 都道府県別診療費等諸率
－計（一般被保険者分＋退職者医療分）－

	全体（市町村 3 月～2 月ベース、組合 4 月～3 月ベース）						
	1 件当たり日数（日）						
	診療費計				調 剤	食 事 療 養 ・ 生 活 療 養	訪 問 看 護
	診 療 費 計	入 院	入 院 外	歯 科			
北 海 道	2. 02	15. 96	1. 49	2. 19	1. 20	43. 67	6. 62
青 森 県	1. 99	15. 85	1. 58	2. 26	1. 24	43. 38	5. 53
岩 手 県	1. 96	17. 53	1. 50	1. 96	1. 18	49. 22	5. 79
宮 城 県	1. 88	15. 64	1. 52	1. 88	1. 22	42. 79	6. 13
秋 田 県	1. 99	17. 69	1. 48	2. 05	1. 20	49. 12	6. 87
山 形 県	1. 94	16. 36	1. 59	1. 82	1. 21	44. 95	5. 89
福 島 県	1. 92	16. 58	1. 50	2. 03	1. 20	45. 90	5. 23
茨 城 県	1. 87	15. 30	1. 51	1. 95	1. 22	41. 79	5. 85
栃 木 県	1. 92	16. 10	1. 56	1. 99	1. 28	45. 04	7. 36
群 馬 県	1. 96	16. 20	1. 56	2. 07	1. 23	44. 96	6. 78
埼 玉 県	1. 91	14. 85	1. 60	1. 93	1. 23	40. 47	6. 40
千 葉 県	1. 90	14. 82	1. 58	1. 89	1. 26	40. 16	6. 50
東 京 都	1. 90	14. 46	1. 60	1. 93	1. 24	39. 03	6. 28
神奈川県	1. 89	14. 33	1. 59	1. 93	1. 22	38. 53	6. 31
新 潟 県	1. 94	17. 69	1. 49	1. 95	1. 20	49. 14	4. 94
富 山 県	2. 00	16. 81	1. 53	1. 95	1. 21	46. 40	6. 44
石 川 県	2. 13	16. 91	1. 59	2. 06	1. 23	47. 23	5. 46
福 井 県	2. 11	16. 49	1. 63	2. 01	1. 24	45. 55	6. 23
山 梨 県	1. 98	16. 32	1. 56	2. 05	1. 20	44. 93	6. 07
長 野 県	1. 88	15. 38	1. 50	1. 94	1. 20	41. 83	5. 13
岐 阜 県	1. 94	15. 37	1. 64	1. 77	1. 26	43. 06	6. 79
静 岡 県	1. 89	15. 62	1. 56	1. 93	1. 21	43. 54	6. 16
愛 知 県	1. 87	14. 14	1. 61	1. 82	1. 26	38. 46	7. 44
三 重 県	1. 95	16. 32	1. 61	1. 79	1. 23	45. 80	6. 33
滋 賀 県	1. 91	15. 20	1. 56	1. 84	1. 22	41. 14	5. 55
京 都 府	2. 00	15. 02	1. 67	1. 91	1. 26	41. 16	6. 03
大 阪 府	2. 05	14. 89	1. 72	2. 01	1. 29	40. 60	7. 02
兵 庫 県	1. 99	15. 54	1. 65	1. 92	1. 25	42. 58	6. 75
奈 良 県	1. 89	14. 87	1. 56	1. 86	1. 24	40. 72	6. 43
和歌山県	1. 98	16. 48	1. 60	2. 01	1. 25	45. 81	8. 65
鳥 取 県	2. 03	16. 85	1. 56	1. 94	1. 25	46. 62	7. 17
島 根 県	2. 05	17. 51	1. 55	1. 89	1. 25	48. 77	6. 18
岡 山 県	2. 03	15. 69	1. 64	1. 83	1. 28	43. 55	7. 06
広 島 県	2. 12	16. 59	1. 73	1. 96	1. 28	46. 15	6. 19
山 口 県	2. 17	18. 33	1. 66	2. 03	1. 26	51. 45	7. 17
徳 島 県	2. 19	19. 03	1. 62	2. 03	1. 34	53. 95	7. 73
香 川 県	2. 20	17. 18	1. 75	1. 99	1. 28	48. 07	8. 54
愛 媛 県	2. 13	17. 05	1. 67	1. 97	1. 25	48. 14	6. 47
高 知 県	2. 17	18. 03	1. 61	2. 00	1. 27	51. 15	6. 04
福 岡 県	2. 19	17. 02	1. 70	2. 21	1. 29	47. 71	6. 52
佐 賀 県	2. 34	18. 25	1. 81	2. 09	1. 32	51. 50	7. 11
長 崎 県	2. 25	18. 03	1. 70	1. 93	1. 26	51. 88	6. 17
熊 本 県	2. 21	18. 08	1. 66	2. 11	1. 27	50. 96	6. 64
大 分 県	2. 24	17. 35	1. 62	2. 22	1. 24	49. 81	7. 78
宮 崎 県	2. 23	18. 11	1. 66	2. 24	1. 24	51. 11	6. 69
鹿児島県	2. 34	18. 80	1. 68	2. 19	1. 23	53. 70	8. 42
沖 縄 県	2. 14	17. 14	1. 56	2. 08	1. 20	52. 33	7. 59
医 師	1. 60	10. 02	1. 43	1. 69	1. 23	25. 62	7. 56
歯科医師	1. 52	9. 40	1. 40	1. 60	1. 20	24. 06	7. 01
薬 剤 師	1. 62	9. 63	1. 48	1. 75	1. 27	24. 73	8. 12
一般業種	1. 66	9. 72	1. 49	1. 82	1. 23	24. 89	6. 95
建設関係	1. 71	10. 54	1. 49	1. 91	1. 23	27. 02	6. 39
全国土木	1. 61	9. 56	1. 44	1. 79	1. 23	24. 20	5. 70
市 町 村	1. 99	15. 89	1. 61	1. 96	1. 24	43. 97	6. 51
組 合	1. 66	10. 17	1. 47	1. 83	1. 23	26. 04	6. 56
合 計	1. 97	15. 66	1. 60	1. 95	1. 24	43. 28	6. 52

第 1 4－1 表 都道府県、業種別診療費等諸率
－計（一般被保険者分＋退職者医療分）－

	全体（市町村 3月～2月ベース、組合 4月～3月ベース）						
	1 件当たり医療費（円）						
	診療費計				調 剤	食 事 療 養 ・ 生 活 療 養	訪 問 看 護
	診 療 費 計	入 院	入 院 外	歯 科			
北 海 道	30,205	543,302	14,742	16,053	13,678	29,344	72,368
青 森 県	24,788	524,023	13,215	15,582	12,757	29,212	58,866
岩 手 県	25,531	493,676	13,646	14,461	12,821	33,234	62,915
宮 城 県	24,282	520,249	13,814	12,287	12,182	28,698	65,955
秋 田 県	26,672	527,201	13,090	15,195	13,794	32,917	76,793
山 形 県	24,106	526,969	13,117	12,198	12,393	30,312	63,539
福 島 県	24,631	507,304	13,423	13,405	13,122	30,730	56,620
茨 城 県	23,832	514,905	13,859	12,694	13,602	27,856	64,514
栃 木 県	24,524	522,608	14,829	12,252	12,313	29,929	76,005
群 馬 県	25,156	518,615	14,580	12,544	13,192	30,105	77,361
埼 玉 県	24,184	554,860	14,480	12,223	12,569	27,246	69,797
千 葉 県	24,474	548,975	14,505	12,423	12,667	26,911	70,306
東 京 都	23,351	556,769	13,946	12,449	11,836	26,204	67,652
神奈川県	23,895	559,176	13,887	13,117	12,173	25,900	67,946
新 潟 県	25,462	524,100	13,984	13,250	12,007	32,775	53,765
富 山 県	27,625	511,604	14,933	12,577	14,079	31,057	73,209
石 川 県	30,789	525,038	15,614	13,860	15,526	31,804	59,881
福 井 県	30,464	517,146	16,937	13,671	16,002	30,147	67,524
山 梨 県	25,920	512,735	14,682	13,494	13,460	30,169	71,506
長 野 県	25,502	540,758	14,233	12,393	13,664	28,407	58,099
岐 阜 県	24,841	529,682	15,219	11,745	12,501	28,814	75,777
静 岡 県	24,867	553,395	15,100	12,150	11,863	28,893	67,333
愛 知 県	22,760	539,694	14,238	12,365	12,286	25,771	84,997
三 重 県	24,705	526,037	14,491	11,658	12,534	30,766	68,180
滋 賀 県	25,813	565,085	14,294	11,869	13,787	27,704	61,347
京 都 府	27,546	574,506	15,906	12,999	15,646	27,686	63,898
大 阪 府	26,739	564,254	15,543	14,527	13,287	27,406	73,126
兵 庫 県	25,300	550,239	14,246	13,652	12,530	28,779	72,939
奈 良 県	26,138	554,330	15,845	12,022	11,775	27,399	67,354
和歌山県	25,648	533,321	15,029	13,637	14,410	30,865	96,550
鳥 取 県	27,923	536,707	14,319	13,142	14,287	31,266	79,354
島 根 県	29,280	548,982	14,648	13,209	13,854	32,881	66,066
岡 山 県	29,251	535,689	16,796	13,259	12,660	29,236	74,527
広 島 県	27,000	526,758	15,110	14,032	12,747	31,152	66,176
山 口 県	28,174	528,872	14,197	13,767	12,614	34,694	79,227
徳 島 県	28,732	497,498	15,082	14,081	14,001	36,167	81,071
香 川 県	29,201	519,690	15,995	14,269	14,631	31,974	96,240
愛 媛 県	28,229	507,078	15,734	12,358	13,711	32,288	69,913
高 知 県	30,881	529,900	15,454	13,781	14,236	34,277	63,348
福 岡 県	27,105	527,852	13,682	13,976	11,428	32,193	73,453
佐 賀 県	28,757	504,171	14,402	13,097	12,327	34,510	77,874
長 崎 県	28,430	490,924	13,903	12,561	12,222	34,596	66,678
熊 本 県	28,318	489,813	14,823	12,801	11,945	34,086	73,909
大 分 県	31,227	490,039	15,100	14,694	13,485	32,785	88,438
宮 崎 県	28,763	490,516	14,551	14,991	11,651	34,445	71,623
鹿児島県	31,300	488,429	15,560	13,358	11,291	36,115	93,060
沖 縄 県	31,481	528,377	15,470	13,979	11,755	33,142	86,229
医 師	18,629	517,976	12,907	10,976	12,588	17,068	83,483
歯科医師	17,207	475,514	11,262	11,759	10,164	15,999	77,911
薬 剤 師	16,374	513,588	10,866	11,330	11,768	16,424	88,950
一般業種	18,212	521,770	12,066	12,141	10,063	16,683	77,067
建設関係	20,131	520,671	12,296	12,845	10,503	18,092	72,536
全国土木	17,029	483,945	11,184	12,016	9,397	16,063	64,169
市 町 村	25,785	536,015	14,539	13,129	12,648	29,490	70,751
組 合	18,972	512,570	12,047	12,302	10,461	17,401	73,710
合 計	25,355	535,070	14,383	13,071	12,517	29,024	70,820

第 1 4－1 表 都道府県、業種別診療費等諸率
－計（一般被保険者分＋退職者医療分）－

	全体（市町村 3月～2月ベース、組合 4月～3月ベース）						
	1日当たり医療費（円）						
	診療費計				調 剤	食 事 療 養 ・ 生 活 療 養	訪 問 看 護
	診 療 費 計	入 院	入 院 外	歯 科			
北 海 道	14,927	34,040	9,871	7,319	11,356	672	10,931
青 森 県	12,487	33,068	8,351	6,903	10,272	673	10,651
岩 手 県	13,016	28,166	9,127	7,372	10,856	675	10,861
宮 城 県	12,899	33,256	9,070	6,537	9,986	671	10,758
秋 田 県	13,436	29,794	8,832	7,414	11,463	670	11,185
山 形 県	12,395	32,205	8,274	6,713	10,266	674	10,788
福 島 県	12,821	30,594	8,978	6,599	10,963	669	10,832
茨 城 県	12,749	33,659	9,176	6,502	11,114	667	11,028
栃 木 県	12,758	32,458	9,504	6,172	9,635	664	10,331
群 馬 県	12,810	32,013	9,340	6,058	10,685	670	11,405
埼 玉 県	12,652	37,358	9,056	6,327	10,213	673	10,903
千 葉 県	12,888	37,051	9,171	6,572	10,047	670	10,821
東 京 都	12,319	38,505	8,706	6,467	9,509	671	10,774
神奈川県	12,615	39,023	8,708	6,795	9,969	672	10,775
新 潟 県	13,134	29,622	9,399	6,798	10,014	667	10,881
富 山 県	13,783	30,442	9,740	6,453	11,671	669	11,373
石 川 県	14,477	31,048	9,816	6,741	12,633	673	10,974
福 井 県	14,471	31,359	10,379	6,789	12,877	662	10,839
山 梨 県	13,076	31,412	9,400	6,572	11,183	672	11,773
長 野 県	13,530	35,165	9,461	6,393	11,351	679	11,334
岐 阜 県	12,818	34,467	9,296	6,634	9,902	669	11,159
静 岡 県	13,130	35,423	9,651	6,290	9,775	664	10,931
愛 知 県	12,197	38,162	8,822	6,801	9,774	670	11,425
三 重 県	12,661	32,239	8,996	6,500	10,169	672	10,767
滋 賀 県	13,516	37,189	9,140	6,456	11,329	673	11,057
京 都 府	13,740	38,244	9,525	6,810	12,405	673	10,589
大 阪 府	13,050	37,896	9,037	7,228	10,304	675	10,424
兵 庫 県	12,726	35,411	8,633	7,094	9,986	676	10,808
奈 良 県	13,839	37,275	10,155	6,467	9,495	673	10,483
和歌山県	12,984	32,360	9,400	6,772	11,533	674	11,163
鳥 取 県	13,736	31,859	9,151	6,787	11,432	671	11,068
島 根 県	14,286	31,349	9,423	7,004	11,081	674	10,684
岡 山 県	14,437	34,133	10,268	7,250	9,885	671	10,557
広 島 県	12,720	31,751	8,720	7,174	9,945	675	10,686
山 口 県	12,984	28,848	8,574	6,774	10,030	674	11,055
徳 島 県	13,146	26,137	9,328	6,921	10,482	670	10,483
香 川 県	13,277	30,251	9,164	7,172	11,468	665	11,265
愛 媛 県	13,253	29,732	9,415	6,271	10,982	671	10,803
高 知 県	14,199	29,394	9,608	6,885	11,190	670	10,481
福 岡 県	12,398	31,023	8,066	6,321	8,873	675	11,266
佐 賀 県	12,268	27,633	7,966	6,253	9,345	670	10,955
長 崎 県	12,650	27,231	8,163	6,493	9,670	667	10,814
熊 本 県	12,823	27,093	8,930	6,052	9,410	669	11,139
大 分 県	13,935	28,242	9,306	6,626	10,859	658	11,370
宮 崎 県	12,881	27,082	8,770	6,693	9,397	674	10,711
鹿児島県	13,396	25,982	9,276	6,103	9,144	673	11,053
沖 縄 県	14,743	30,819	9,940	6,727	9,785	633	11,365
医 師	11,644	51,685	9,048	6,485	10,270	666	11,045
歯科医師	11,313	50,573	8,057	7,355	8,474	665	11,119
薬 剤 師	10,080	53,319	7,350	6,466	9,295	664	10,954
一般業種	10,954	53,707	8,084	6,662	8,198	670	11,084
建設関係	11,761	49,398	8,233	6,731	8,506	670	11,356
全国土木	10,582	50,623	7,757	6,715	7,668	664	11,266
市 町 村	12,977	33,723	9,039	6,686	10,169	671	10,861
組 合	11,413	50,378	8,190	6,708	8,509	668	11,241
合 計	12,894	34,159	8,990	6,688	10,071	671	10,870

第 1 4－1 表 都道府県、業種別診療費等諸率
－計（一般被保険者分＋退職者医療分）－

全体（市町村 3 月～2 月ベース、組合 4 月～3 月ベース）									
	1 人当たり医療費（円）								
	診療費計				調 剤	食 事 療 養 ・ 生 活 療 養	訪 問 看 護	療養の給付等 合 計	療養諸費合計 (実績医療費)
	診 療 費 計	入 院	入 院 外	歯 科					
北 海 道	296,807	154,057	117,387	25,362	74,818	7,955	929	380,509	383,551
青 森 県	247,544	115,399	111,828	20,317	75,557	6,084	969	330,154	332,465
岩 手 県	273,350	129,448	119,404	24,497	75,728	8,353	834	358,264	360,505
宮 城 県	268,178	121,694	123,529	22,956	74,527	6,345	1,440	350,490	353,895
秋 田 県	283,318	144,525	114,720	24,073	86,937	8,603	756	379,613	382,518
山 形 県	278,297	131,931	122,686	23,679	72,570	7,264	1,221	359,352	362,260
福 島 県	257,907	120,573	115,441	21,892	72,618	6,944	874	338,344	341,459
茨 城 県	228,838	100,463	106,636	21,739	66,973	5,122	754	301,687	304,575
栃 木 県	250,289	106,405	122,763	21,121	57,122	5,722	743	313,877	317,797
群 馬 県	258,112	115,266	121,215	21,630	56,207	6,376	1,115	321,810	325,565
埼 玉 県	244,286	105,146	115,418	23,722	65,391	4,835	1,082	315,594	320,652
千 葉 県	244,456	106,453	113,737	24,266	64,805	4,945	997	315,203	319,474
東 京 都	233,552	99,519	109,424	24,609	64,540	4,421	1,681	304,194	310,163
神奈川県	249,880	108,863	115,496	25,521	72,414	4,769	1,327	328,390	333,272
新 潟 県	273,778	128,241	120,213	25,325	70,044	7,701	907	352,431	355,424
富 山 県	296,571	144,663	129,563	22,344	64,491	8,437	741	370,240	375,969
石 川 県	313,760	162,214	129,833	21,713	69,094	9,350	1,662	393,866	398,177
福 井 県	308,103	146,530	140,938	20,634	59,092	8,187	2,804	378,186	381,626
山 梨 県	258,391	117,359	118,716	22,316	70,210	6,568	1,523	336,691	340,817
長 野 県	261,775	122,159	117,607	22,009	69,856	6,096	1,317	339,044	343,102
岐 阜 県	276,873	118,181	133,184	25,508	64,326	5,994	1,461	348,654	353,733
静 岡 県	262,207	111,223	129,551	21,433	65,431	5,499	886	334,023	337,356
愛 知 県	250,281	100,395	123,220	26,665	58,189	4,479	1,418	314,367	318,912
三 重 県	285,713	127,431	134,430	23,852	63,377	7,063	1,653	357,805	361,085
滋 賀 県	272,223	129,400	120,055	22,768	70,082	6,077	1,923	350,305	354,135
京 都 府	287,725	130,779	132,008	24,938	62,743	5,976	1,847	358,291	365,132
大 阪 府	284,874	124,785	130,441	29,649	60,473	5,765	2,197	353,310	363,927
兵 庫 県	283,740	128,485	128,045	27,210	70,090	6,417	1,608	361,856	367,089
奈 良 県	283,739	123,057	136,134	24,549	51,634	5,762	1,898	343,032	348,160
和歌山県	283,384	123,223	136,420	23,740	56,525	6,783	1,742	348,433	355,180
鳥 取 県	293,800	149,259	120,658	23,883	71,473	8,237	1,608	375,118	376,752
島 根 県	337,975	176,168	138,168	23,640	81,532	10,255	2,026	431,788	433,675
岡 山 県	331,567	153,330	150,689	27,548	60,563	7,983	1,538	401,651	404,612
広 島 県	314,634	144,903	141,147	28,585	77,851	8,195	1,906	402,586	406,385
山 口 県	335,256	171,724	137,871	25,661	81,525	10,796	1,733	429,311	432,319
徳 島 県	320,605	159,005	135,326	26,274	59,882	11,136	1,821	393,444	398,279
香 川 県	330,105	157,371	145,938	26,795	77,685	9,341	1,247	418,377	422,135
愛 媛 県	308,883	147,466	138,849	22,569	60,041	8,884	2,067	379,875	382,703
高 知 県	320,183	167,712	128,805	23,666	71,311	10,477	1,436	403,407	406,635
福 岡 県	289,743	146,732	116,466	26,545	65,373	8,584	1,790	365,490	370,646
佐 賀 県	321,903	167,881	129,924	24,098	81,375	11,102	1,452	415,832	419,780
長 崎 県	321,055	171,487	125,410	24,158	72,363	11,375	1,409	406,202	411,022
熊 本 県	308,705	155,250	131,664	21,790	63,160	10,413	1,405	383,684	386,757
大 分 県	329,972	176,441	132,046	21,484	74,917	11,253	1,691	417,833	421,114
宮 崎 県	289,336	146,670	120,667	21,999	65,662	9,936	1,724	366,657	369,959
鹿児島県	334,020	177,150	135,374	21,496	63,227	12,644	1,554	411,446	415,772
沖 縄 県	239,907	127,606	94,951	17,350	47,212	7,569	1,163	295,852	298,165
医 師	137,325	46,964	69,818	20,544	37,870	1,426	396	177,018	178,889
歯科医師	116,701	40,928	67,230	8,543	32,612	1,244	277	150,834	153,688
薬 剤 師	145,021	48,940	74,707	21,374	55,397	1,411	520	202,349	205,203
一般業種	163,971	56,496	83,898	23,577	42,065	1,633	532	208,202	213,672
建設関係	163,348	64,223	78,872	20,254	41,460	2,026	406	207,240	210,848
全国土木	134,704	45,975	69,566	19,163	35,659	1,369	344	172,075	174,613
市 町 村	270,628	124,047	121,952	24,629	66,372	6,484	1,432	344,917	349,697
組 合	151,796	56,327	76,012	19,456	39,697	1,734	401	193,628	197,042
合 計	260,975	118,546	118,220	24,209	64,205	6,098	1,349	332,627	337,296

第 1 4 - 1 表 都道府県、業種別診療費等諸率
－（一般被保険者分）－

	全体（市町村 3月～2月ベース、組合 4月～3月ベース）						
	1 件当たり日数（日）						
	診療費計				調 剤	食 事 療 養 ・ 生 活 療 養	訪 問 看 護
	診 療 費 計	入 院	入 院 外	計 歯 科			
北 海 道	2.02	16.00	1.49	2.19	1.21	43.84	6.58
青 森 県	1.99	15.93	1.58	2.26	1.24	43.68	5.47
岩 手 県	1.97	17.68	1.50	1.96	1.18	49.74	5.79
宮 城 県	1.89	15.71	1.52	1.88	1.22	43.01	6.12
秋 田 県	1.99	17.79	1.48	2.05	1.20	49.47	6.63
山 形 県	1.96	16.48	1.59	1.82	1.21	45.37	5.76
福 島 県	1.93	16.67	1.50	2.03	1.20	46.17	5.14
茨 城 県	1.87	15.36	1.51	1.95	1.23	42.05	5.79
栃 木 県	1.93	16.20	1.56	1.98	1.28	45.54	7.26
群 馬 県	1.97	16.31	1.56	2.07	1.24	45.32	6.74
埼 玉 県	1.91	14.87	1.60	1.93	1.23	40.52	6.38
千 葉 県	1.90	14.85	1.58	1.89	1.21	40.30	6.43
東 京 都	1.90	14.50	1.60	1.92	1.25	39.16	6.26
神奈川県	1.89	14.35	1.59	1.93	1.22	38.63	6.28
新 潟 県	1.95	17.80	1.49	1.95	1.20	49.45	4.90
富 山 県	2.01	16.90	1.53	1.95	1.21	46.77	6.33
石 川 県	2.13	17.00	1.59	2.05	1.23	47.54	5.41
福 井 県	2.11	16.61	1.63	2.01	1.24	45.93	6.10
山 梨 県	1.99	16.40	1.56	2.05	1.20	45.20	5.99
長 野 県	1.89	15.46	1.51	1.94	1.21	42.10	5.13
岐 阜 県	1.94	15.42	1.64	1.77	1.26	43.28	6.82
静 岡 県	1.90	15.70	1.56	1.93	1.21	43.90	6.15
愛 知 県	1.86	14.14	1.61	1.82	1.26	38.48	7.41
三 重 県	1.96	16.40	1.61	1.79	1.23	46.09	6.29
滋 賀 県	1.91	15.25	1.56	1.84	1.22	41.35	5.51
京 都 府	2.01	15.07	1.67	1.91	1.26	41.47	6.03
大 阪 府	2.05	14.92	1.72	2.01	1.29	40.73	7.01
兵 庫 県	1.99	15.58	1.65	1.92	1.25	42.75	6.73
奈 良 県	1.89	14.91	1.56	1.86	1.24	40.87	6.41
和歌山県	1.98	16.57	1.60	2.01	1.25	46.15	8.70
鳥 取 県	2.04	16.93	1.57	1.94	1.25	46.95	7.16
島 根 県	2.06	17.63	1.56	1.89	1.25	49.79	6.13
岡 山 県	2.03	15.78	1.64	1.83	1.28	43.84	7.00
広 島 県	2.13	16.65	1.73	1.95	1.28	46.36	6.13
山 口 県	2.18	18.42	1.66	2.03	1.26	51.74	7.12
徳 島 県	2.20	19.18	1.62	2.03	1.34	54.45	7.81
香 川 県	2.21	17.29	1.75	1.99	1.28	48.45	8.43
愛 媛 県	2.14	17.14	1.67	1.97	1.25	48.45	6.39
高 知 県	2.19	18.13	1.61	2.00	1.23	51.28	6.02
福 岡 県	2.19	17.06	1.70	2.21	1.29	47.89	6.51
佐 賀 県	2.35	18.33	1.81	2.09	1.32	51.73	7.14
長 崎 県	2.26	18.25	1.71	1.94	1.27	52.32	6.12
熊 本 県	2.22	18.17	1.66	2.12	1.27	51.27	6.59
大 分 県	2.25	17.46	1.62	2.22	1.24	50.21	7.72
宮 崎 県	2.24	18.21	1.66	2.24	1.24	51.42	6.68
鹿児島県	2.35	18.91	1.68	2.19	1.24	54.12	8.44
沖 縄 県	2.14	17.22	1.56	2.08	1.20	52.73	7.60
医 師	1.60	10.02	1.43	1.69	1.23	25.62	7.56
歯科医師	1.52	9.40	1.40	1.60	1.20	24.06	7.01
薬 剤 師	1.62	9.63	1.48	1.75	1.27	24.73	8.12
一般業種	1.66	9.72	1.49	1.82	1.23	24.89	6.95
建設関係	1.71	10.54	1.49	1.91	1.23	27.02	6.39
全国土木	1.61	9.56	1.44	1.79	1.23	24.20	5.70
市 町 村	1.99	15.95	1.61	1.96	1.24	44.18	6.49
組 合	1.66	10.17	1.47	1.83	1.23	26.04	6.56
合 計	1.97	15.71	1.60	1.95	1.24	43.45	6.49

第 1 4 - 1 表 都道府県、業種別診療費等諸率
－（一般被保険者分）－

	全体（市町村 3月～2月ベース、組合 4月～3月ベース）						
	1 件当たり医療費（円）						
	診療費計				調 剤	食 事 療 養 ・ 生 活 療 養	訪 問 看 護
	診 療 費 計	入 院	入 院 外	計 歯 科			
北 海 道	30,098	541,170	14,615	16,056	13,620	29,445	71,927
青 森 県	24,760	522,777	13,098	15,588	12,737	29,404	57,806
岩 手 県	25,541	491,571	13,540	14,453	12,811	33,582	62,960
宮 城 県	24,240	518,736	13,759	12,283	12,170	28,849	65,869
秋 田 県	26,724	524,244	13,057	15,191	13,804	33,143	72,452
山 形 県	24,172	523,881	13,067	12,221	12,390	30,604	62,210
福 島 県	24,607	505,229	13,352	13,394	13,099	30,779	55,610
茨 城 県	23,748	512,390	13,744	12,699	13,586	28,027	63,814
栃 木 県	24,500	521,006	14,723	12,252	12,304	30,236	74,066
群 馬 県	25,117	517,248	14,477	12,549	13,181	30,351	77,139
埼 玉 県	24,139	554,046	14,411	12,238	12,543	27,289	69,435
千 葉 県	24,435	547,438	14,438	12,427	12,649	27,002	69,468
東 京 都	23,309	555,684	13,893	12,459	11,809	26,287	67,337
神奈川県	23,845	557,846	13,836	13,122	12,152	25,956	67,644
新 潟 県	25,528	522,690	13,921	13,246	12,006	32,998	53,328
富 山 県	27,562	509,584	14,774	12,603	14,017	31,274	72,173
石 川 県	30,734	523,188	15,503	13,847	15,463	32,003	59,559
福 井 県	30,594	516,224	16,887	13,667	16,002	30,390	66,193
山 梨 県	25,941	510,235	14,659	13,500	13,480	30,344	69,867
長 野 県	25,545	538,664	14,173	12,390	13,645	28,597	58,241
岐 阜 県	24,803	528,193	15,139	11,763	12,482	28,947	75,906
静 岡 県	24,853	552,066	15,020	12,152	11,855	29,097	67,137
愛 知 県	22,604	537,404	14,101	12,374	12,236	25,776	84,654
三 重 県	24,739	524,815	14,410	11,678	12,528	30,948	67,910
滋 賀 県	25,785	563,677	14,210	11,887	13,730	27,841	60,944
京 都 府	27,541	573,561	15,857	13,006	15,631	27,865	63,807
大 阪 府	26,706	562,422	15,498	14,547	13,259	27,479	73,045
兵 庫 県	25,235	548,934	14,169	13,655	12,503	28,883	72,719
奈 良 県	26,081	552,672	15,763	12,009	11,749	27,496	67,137
和歌山県	25,592	530,824	14,929	13,628	14,363	31,082	97,284
鳥 取 県	27,977	533,782	14,280	13,128	14,243	31,494	79,106
島 根 県	29,322	544,028	14,587	13,218	13,883	33,561	63,987
岡 山 県	29,281	534,480	16,765	13,264	12,632	29,416	73,938
広 島 県	26,911	525,349	14,999	14,029	12,740	31,290	65,341
山 口 県	28,179	526,578	14,120	13,767	12,607	34,888	78,946
徳 島 県	28,757	494,094	14,934	14,097	14,017	36,497	81,953
香 川 県	29,337	518,398	15,972	14,284	14,603	32,228	94,660
愛 媛 県	28,210	504,822	15,671	12,369	13,652	32,480	68,366
高 知 県	30,981	528,449	15,376	13,824	14,212	34,500	62,820
福 岡 県	27,029	526,307	13,570	13,993	11,382	32,300	73,417
佐 賀 県	28,750	502,935	14,283	13,126	12,292	34,699	78,249
長 崎 県	28,481	491,721	13,818	12,574	12,226	34,892	66,240
熊 本 県	28,364	488,558	14,762	12,807	11,930	34,289	73,564
大 分 県	31,236	487,934	15,010	14,709	13,464	33,029	87,253
宮 崎 県	28,797	488,674	14,495	14,994	11,650	34,662	71,556
鹿児島県	31,308	486,370	15,489	13,340	11,264	36,402	93,155
沖 縄 県	31,521	525,897	15,424	13,979	11,730	33,330	85,466
医 師	18,629	517,976	12,907	10,976	12,588	17,068	83,483
歯科医師	17,207	475,514	11,262	11,759	10,164	15,999	77,911
薬 剤 師	16,374	513,588	10,866	11,330	11,768	16,424	88,950
一般業種	18,212	521,770	12,066	12,141	10,063	16,683	77,067
建設関係	20,131	520,671	12,296	12,845	10,503	18,092	72,536
全国土木	17,029	483,945	11,184	12,016	9,397	16,063	64,169
市 町 村	25,742	534,471	14,461	13,135	12,621	29,624	70,363
組 合	18,972	512,570	12,047	12,302	10,461	17,401	73,710
合 計	25,297	533,555	14,305	13,075	12,486	29,135	70,444

第 1 4 - 1 表 都道府県、業種別診療費等諸率
－（一般被保険者分）－

	全体（市町村 3月～2月ベース、組合 4月～3月ベース）						
	1日当たり医療費（円）						
	診療費計				調 剤	食 事 療 養 ・ 生 活 療 養	訪 問 看 護
	診 療 費 計	入 院	入 院 外	歯 科			
北 海 道	14,867	33,815	9,798	7,322	11,303	672	10,936
青 森 県	12,439	32,808	8,272	6,902	10,243	673	10,575
岩 手 県	12,967	27,808	9,057	7,372	10,840	675	10,872
宮 城 県	12,858	33,018	9,031	6,535	9,970	671	10,767
秋 田 県	13,401	29,465	8,796	7,412	11,459	670	10,928
山 形 県	12,340	31,784	8,201	6,721	10,247	674	10,807
福 島 県	12,777	30,305	8,926	6,599	10,927	667	10,823
茨 城 県	12,690	33,363	9,102	6,508	11,088	666	11,018
栃 木 県	12,721	32,155	9,439	6,177	9,599	664	10,202
群 馬 県	12,762	31,712	9,272	6,064	10,668	670	11,443
埼 玉 県	12,626	37,260	9,015	6,335	10,186	673	10,880
千 葉 県	12,850	36,854	9,121	6,574	10,476	670	10,806
東 京 都	12,290	38,324	8,673	6,473	9,483	671	10,753
神奈川県	12,584	38,875	8,675	6,800	9,948	672	10,778
新 潟 県	13,110	29,363	9,342	6,800	10,006	667	10,874
富 山 県	13,707	30,144	9,632	6,462	11,609	669	11,409
石 川 県	14,420	30,784	9,748	6,742	12,575	673	11,019
福 井 県	14,467	31,081	10,341	6,794	12,864	662	10,859
山 梨 県	13,047	31,109	9,374	6,574	11,189	671	11,664
長 野 県	13,514	34,837	9,417	6,396	11,320	679	11,348
岐 阜 県	12,783	34,245	9,248	6,643	9,886	669	11,137
静 岡 県	13,098	35,154	9,598	6,294	9,761	663	10,921
愛 知 県	12,123	38,000	8,743	6,807	9,732	670	11,418
三 重 県	12,638	32,007	8,938	6,509	10,156	672	10,792
滋 賀 県	13,487	36,964	9,090	6,468	11,276	673	11,066
京 都 府	13,715	38,053	9,487	6,816	12,372	672	10,586
大 阪 府	13,020	37,703	9,005	7,236	10,276	675	10,424
兵 庫 県	12,681	35,226	8,583	7,096	9,974	676	10,813
奈 良 県	13,790	37,067	10,094	6,461	9,470	673	10,469
和歌山県	12,931	32,037	9,339	6,767	11,493	674	11,179
鳥 取 県	13,703	31,521	9,109	6,783	11,375	671	11,042
島 根 県	14,226	30,853	9,372	7,007	11,085	674	10,430
岡 山 県	14,410	33,876	10,235	7,255	9,848	671	10,558
広 島 県	12,659	31,549	8,648	7,178	9,933	675	10,667
山 口 県	12,944	28,580	8,522	6,780	10,017	674	11,095
徳 島 県	13,082	25,767	9,235	6,933	10,485	670	10,493
香 川 県	13,269	29,983	9,130	7,185	11,427	665	11,229
愛 媛 県	13,205	29,452	9,365	6,280	10,920	670	10,701
高 知 県	14,173	29,147	9,548	6,898	11,597	673	10,440
福 岡 県	12,350	30,850	8,000	6,329	8,828	674	11,283
佐 賀 県	12,225	27,439	7,893	6,266	9,326	671	10,955
長 崎 県	12,600	26,941	8,096	6,498	9,659	667	10,831
熊 本 県	12,794	26,889	8,882	6,055	9,388	669	11,156
大 分 県	13,881	27,939	9,244	6,637	10,831	658	11,305
宮 崎 県	12,846	26,841	8,726	6,694	9,385	674	10,716
鹿児島県	13,340	25,722	9,219	6,100	9,116	673	11,043
沖 縄 県	14,705	30,533	9,902	6,727	9,753	632	11,241
医 師	11,644	51,685	9,048	6,485	10,270	666	11,045
歯科医師	11,313	50,573	8,057	7,355	8,474	665	11,119
薬 剤 師	10,080	53,319	7,350	6,466	9,295	664	10,954
一般業種	10,954	53,707	8,084	6,662	8,198	670	11,084
建設関係	11,761	49,398	8,233	6,731	8,506	670	11,356
全国土木	10,582	50,623	7,757	6,715	7,668	664	11,266
市 町 村	12,935	33,505	8,987	6,691	10,165	671	10,849
組 合	11,413	50,378	8,190	6,708	8,509	668	11,241
合 計	12,851	33,961	8,939	6,692	10,062	670	10,858

第 1 4 - 1 表 都道府県、業種別診療費等諸率
－退職者医療分（退職被保険者、被扶養者）－

全体					(3 月～2 月ベース)		
	1 件当たり日数 (日)						
	診 療 費 計				調 剤	食 事 療 養	訪 問 看 護
	診 療 費 計	入 院	入 院 外	歯 科			
北 海 道	2. 00	14. 84	1. 54	2. 20	1. 19	39. 39	7. 58
青 森 県	1. 88	13. 82	1. 56	2. 23	1. 21	36. 40	7. 45
岩 手 県	1. 83	14. 47	1. 50	1. 98	1. 17	38. 46	5. 83
宮 城 県	1. 81	13. 81	1. 51	1. 88	1. 20	36. 55	6. 51
秋 田 県	1. 84	15. 82	1. 45	2. 05	1. 18	42. 28	9. 13
山 形 県	1. 77	14. 48	1. 48	1. 80	1. 18	38. 37	7. 60
福 島 県	1. 84	14. 83	1. 48	2. 06	1. 16	40. 55	6. 70
茨 城 県	1. 83	13. 91	1. 52	1. 97	1. 19	35. 86	6. 64
栃 木 県	1. 85	13. 83	1. 57	2. 01	1. 21	34. 44	8. 79
群 馬 県	1. 87	13. 50	1. 55	2. 09	1. 21	36. 08	7. 50
埼 玉 県	1. 90	14. 39	1. 61	1. 93	1. 21	39. 25	6. 87
千 葉 県	1. 83	13. 64	1. 54	1. 89	2. 79	35. 78	8. 30
東 京 都	1. 86	13. 10	1. 60	1. 93	1. 23	34. 43	6. 77
神奈川県	1. 87	13. 65	1. 59	1. 95	1. 21	35. 11	7. 17
新 潟 県	1. 80	15. 41	1. 45	1. 97	1. 18	42. 64	5. 67
富 山 県	1. 90	15. 00	1. 52	1. 93	1. 19	39. 64	8. 71
石 川 県	2. 04	15. 04	1. 60	2. 09	1. 22	40. 48	6. 61
福 井 県	1. 97	14. 45	1. 62	2. 04	1. 23	39. 01	8. 56
山 梨 県	1. 86	14. 40	1. 52	2. 04	1. 18	38. 35	7. 35
長 野 県	1. 80	13. 76	1. 49	1. 96	1. 18	36. 61	5. 03
岐 阜 県	1. 88	13. 96	1. 64	1. 76	1. 26	37. 45	6. 35
静 岡 県	1. 83	13. 81	1. 56	1. 95	1. 20	35. 50	6. 39
愛 知 県	1. 90	14. 14	1. 65	1. 83	1. 25	38. 16	7. 87
三 重 県	1. 84	14. 47	1. 59	1. 78	1. 21	39. 09	7. 06
滋 賀 県	1. 88	14. 20	1. 57	1. 85	1. 21	37. 33	6. 04
京 都 府	1. 92	13. 59	1. 63	1. 93	1. 21	32. 94	6. 22
大 阪 府	1. 98	13. 98	1. 69	2. 00	1. 26	36. 36	7. 26
兵 庫 県	1. 94	14. 35	1. 64	1. 93	1. 29	38. 13	7. 23
奈 良 県	1. 83	13. 82	1. 53	1. 86	1. 22	36. 70	6. 70
和歌山県	1. 90	14. 32	1. 60	2. 01	1. 24	37. 56	7. 57
鳥 取 県	1. 90	15. 25	1. 52	1. 95	1. 21	40. 69	7. 24
島 根 県	1. 89	15. 33	1. 53	1. 88	1. 22	33. 71	6. 96
岡 山 県	1. 91	13. 77	1. 59	1. 84	1. 24	37. 00	8. 36
広 島 県	2. 05	15. 16	1. 70	1. 98	1. 26	41. 31	7. 26
山 口 県	2. 04	16. 29	1. 64	2. 06	1. 24	44. 94	8. 32
徳 島 県	1. 98	15. 64	1. 61	2. 06	1. 31	42. 07	6. 23
香 川 県	2. 00	14. 66	1. 68	2. 01	1. 24	39. 52	11. 01
愛 媛 県	2. 01	15. 13	1. 63	1. 99	1. 21	41. 21	8. 30
高 知 県	1. 97	15. 53	1. 57	1. 96	2. 15	48. 09	6. 51
福 岡 県	2. 13	15. 85	1. 69	2. 22	1. 26	43. 00	6. 81
佐 賀 県	2. 20	16. 34	1. 78	2. 09	1. 34	46. 27	6. 33
長 崎 県	2. 00	13. 21	1. 63	1. 92	1. 23	41. 00	7. 14
熊 本 県	2. 01	15. 39	1. 61	2. 11	1. 24	41. 74	7. 89
大 分 県	2. 07	14. 82	1. 60	2. 24	1. 22	40. 80	8. 81
宮 崎 県	2. 07	15. 95	1. 62	2. 24	1. 21	43. 85	6. 90
鹿児島県	2. 12	15. 99	1. 63	2. 23	1. 22	43. 02	7. 98
沖 縄 県	1. 92	14. 39	1. 52	2. 08	1. 16	38. 74	7. 17
市 町 村	1. 92	14. 42	1. 59	1. 97	1. 29	38. 52	7. 13

第 1 4 - 1 表 都道府県、業種別診療費等諸率
－退職者医療分（退職被保険者、被扶養者）－

全体					(3 月～2 月ベース)		
	1 件当たり医療費 (円)						
	診 療 費 計				調 剤	食 事 療 養	訪 問 看 護
	診 療 費 計	入 院	入 院 外	歯 科			
北 海 道	32,714	598,188	17,752	15,982	15,034	26,739	82,101
青 森 県	25,330	552,891	15,468	15,470	13,138	24,764	92,382
岩 手 県	25,363	536,647	15,348	14,588	12,984	26,102	62,100
宮 城 県	25,319	561,728	15,194	12,376	12,481	24,558	68,452
秋 田 県	25,860	584,175	13,603	15,252	13,634	28,610	118,408
山 形 県	23,278	575,509	13,760	11,922	12,432	25,727	80,582
福 島 県	25,034	547,667	14,634	13,583	13,505	29,772	73,385
茨 城 県	25,552	573,165	16,231	12,606	13,936	24,033	74,034
栃 木 県	24,967	558,420	16,805	12,251	12,493	23,466	104,740
群 馬 県	25,962	551,912	16,753	12,440	13,419	24,075	81,183
埼 玉 県	25,315	576,606	16,250	11,882	13,245	26,092	78,494
千 葉 県	25,578	597,586	16,405	12,335	13,187	24,020	92,231
東 京 都	24,719	593,774	15,673	12,119	12,731	23,332	76,567
神奈川県	25,494	603,937	15,537	12,991	12,872	24,025	76,807
新 潟 県	24,389	553,791	15,024	13,310	12,025	28,061	62,365
富 山 県	28,616	548,221	17,436	12,197	15,042	27,117	94,354
石 川 県	31,847	565,600	17,755	14,094	16,746	27,450	67,099
福 井 県	28,668	533,126	17,634	13,725	15,993	25,954	90,747
山 梨 県	25,504	573,810	15,142	13,382	13,039	25,948	96,501
長 野 県	24,833	580,671	15,160	12,427	13,962	24,806	55,947
岐 阜 県	25,681	567,213	17,038	11,373	12,933	25,460	73,512
静 岡 県	25,129	582,960	16,626	12,129	12,006	24,352	71,057
愛 知 県	26,712	596,196	17,773	12,155	13,576	25,656	90,771
三 重 県	24,089	554,311	15,987	11,324	12,632	26,578	73,095
滋 賀 県	26,279	590,976	15,717	11,599	14,749	25,212	66,183
京 都 府	27,656	601,311	17,154	12,830	16,029	22,954	66,311
大 阪 府	27,686	624,119	16,905	13,993	14,134	25,034	75,499
兵 庫 県	26,943	585,160	16,215	13,578	13,226	25,988	77,470
奈 良 県	27,554	599,612	17,905	12,336	12,435	24,724	72,172
和歌山県	26,809	594,707	17,113	13,817	15,420	25,580	81,768
鳥 取 県	27,117	590,127	14,911	13,329	14,955	27,160	82,492
島 根 県	28,695	638,441	15,516	13,099	13,439	22,837	99,234
岡 山 県	28,651	563,505	17,435	13,168	13,217	25,058	88,041
広 島 県	28,925	559,321	17,559	14,090	12,900	27,934	79,407
山 口 県	28,084	580,047	15,637	13,777	12,738	30,345	85,487
徳 島 県	28,316	579,285	17,563	13,822	13,723	28,270	63,698
香 川 県	26,855	549,230	16,400	14,026	15,118	26,145	130,505
愛 媛 県	28,611	557,851	16,976	12,164	14,886	27,976	104,040
高 知 県	29,048	565,102	16,924	13,085	14,671	28,869	72,596
福 岡 県	28,858	567,439	16,309	13,605	12,531	29,467	74,242
佐 賀 県	28,895	532,151	16,700	12,591	13,006	30,171	69,339
長 崎 県	27,459	473,731	15,537	12,336	12,137	27,312	75,250
熊 本 県	27,256	526,969	16,236	12,654	12,282	28,038	84,400
大 分 県	31,063	537,267	16,761	14,447	13,876	27,292	108,865
宮 崎 県	28,121	532,839	15,605	14,939	11,672	29,434	73,049
鹿児島県	31,125	541,115	17,053	13,733	11,839	28,968	90,528
沖 縄 県	30,446	614,639	16,638	13,982	12,403	26,634	105,890
市 町 村	26,779	575,473	16,320	12,982	13,288	26,071	79,248

第 1 4 - 1 表 都道府県、業種別診療費等諸率
－退職者医療分（退職被保険者、被扶養者）－

全体		(3月～2月ベース)					
	1日当たり医療費 (円)						
	診 療 費 計				調 剤	食 事 療 養	訪 問 看 護
	診 療 費 計	入 院	入 院 外	歯 科			
北 海 道	16,343	40,304	11,557	7,253	12,628	679	10,831
青 森 県	13,454	40,002	9,898	6,924	10,856	680	12,398
岩 手 県	13,855	37,098	10,258	7,376	11,121	679	10,657
宮 城 県	13,970	40,683	10,059	6,579	10,394	672	10,517
秋 田 県	14,024	36,916	9,399	7,448	11,535	677	12,974
山 形 県	13,156	39,747	9,267	6,622	10,524	671	10,598
福 島 県	13,602	36,922	9,875	6,607	11,595	734	10,951
茨 城 県	13,984	41,217	10,679	6,397	11,665	670	11,147
栃 木 県	13,466	40,389	10,688	6,086	10,328	681	11,911
群 馬 県	13,858	40,875	10,778	5,946	11,060	667	10,818
埼 玉 県	13,320	40,063	10,107	6,157	10,927	665	11,422
千 葉 県	14,014	43,826	10,628	6,512	4,728	671	11,114
東 京 都	13,268	45,339	9,792	6,272	10,375	678	11,315
神奈川県	13,614	44,250	9,783	6,662	10,655	684	10,706
新 潟 県	13,560	35,929	10,360	6,760	10,151	658	10,997
富 山 県	15,035	36,536	11,447	6,318	12,645	684	10,837
石 川 県	15,634	37,596	11,118	6,730	13,759	678	10,150
福 井 県	14,533	36,900	10,910	6,727	13,042	665	10,597
山 梨 県	13,706	39,837	9,946	6,545	11,053	677	13,132
長 野 県	13,791	42,191	10,142	6,353	11,841	678	11,112
岐 阜 県	13,626	40,628	10,398	6,453	10,259	680	11,583
静 岡 県	13,756	42,210	10,678	6,225	10,037	686	11,113
愛 知 県	14,053	42,168	10,797	6,650	10,854	672	11,537
三 重 県	13,108	38,308	10,085	6,357	10,415	680	10,360
滋 賀 県	13,997	41,629	9,981	6,279	12,234	675	10,964
京 都 府	14,395	44,257	10,528	6,654	13,300	697	10,656
大 阪 府	13,969	44,648	10,014	7,006	11,178	688	10,399
兵 庫 県	13,874	40,783	9,913	7,040	10,288	682	10,709
奈 良 県	15,098	43,401	11,702	6,620	10,166	674	10,774
和歌山県	14,139	41,536	10,682	6,876	12,404	681	10,800
鳥 取 県	14,273	38,707	9,806	6,852	12,321	667	11,399
島 根 県	15,197	41,645	10,158	6,963	11,019	677	14,258
岡 山 県	15,013	40,919	10,963	7,155	10,636	677	10,537
広 島 県	14,096	36,884	10,330	7,102	10,206	676	10,940
山 口 県	13,749	35,605	9,550	6,676	10,274	675	10,280
徳 島 県	14,334	37,035	10,896	6,725	10,436	672	10,232
香 川 県	13,413	37,476	9,775	6,966	12,210	662	11,848
愛 媛 県	14,258	36,873	10,433	6,115	12,274	679	12,541
高 知 県	14,734	36,395	10,767	6,662	6,829	600	11,148
福 岡 県	13,553	35,800	9,623	6,130	9,946	685	10,905
佐 賀 県	13,135	32,558	9,387	6,031	9,712	652	10,955
長 崎 県	13,705	35,851	9,511	6,420	9,890	666	10,536
熊 本 県	13,568	34,233	10,076	5,989	9,914	672	10,700
大 分 県	15,013	36,242	10,469	6,436	11,402	669	12,353
宮 崎 県	13,589	33,398	9,610	6,670	9,625	671	10,591
鹿児島県	14,670	33,833	10,484	6,159	9,726	673	11,348
沖 縄 県	15,855	42,727	10,947	6,736	10,669	688	14,759
市 町 村	13,973	39,900	10,263	6,574	10,273	677	11,108

第 1 4 - 1 表 都道府県、業種別診療費等諸率
－退職者医療分（退職被保険者）－

全体		(3 月～2 月ベース)						
	1 件当たり日数 (日)							
	診 療 費 計				調 剤	食 事 療 養	訪 問 看 護	
	診 療 費 計	入 院	入 院 外	歯 科				
北 海 道	2. 04	14. 78	1. 54	2. 21	1. 19	39. 18	7. 64	
青 森 県	1. 88	13. 41	1. 56	2. 24	1. 21	34. 91	9. 49	
岩 手 県	1. 81	13. 67	1. 49	2. 00	1. 16	35. 81	5. 60	
宮 城 県	1. 82	13. 29	1. 52	1. 90	1. 20	35. 08	5. 98	
秋 田 県	1. 84	15. 24	1. 45	2. 06	1. 18	40. 37	9. 16	
山 形 県	1. 75	14. 03	1. 47	1. 81	1. 17	36. 95	7. 12	
福 島 県	1. 80	14. 18	1. 46	2. 06	1. 16	37. 38	7. 73	
茨 城 県	1. 82	13. 27	1. 52	2. 00	1. 19	34. 53	6. 87	
栃 木 県	1. 86	13. 42	1. 58	2. 03	1. 21	33. 05	9. 61	
群 馬 県	1. 88	12. 73	1. 57	2. 13	1. 21	33. 73	7. 28	
埼 玉 県	1. 92	13. 89	1. 61	1. 95	1. 21	37. 60	6. 64	
千 葉 県	1. 85	13. 45	1. 56	1. 92	3. 32	34. 87	8. 17	
東 京 都	1. 88	12. 74	1. 61	1. 94	1. 22	33. 18	6. 92	
神奈川県	1. 90	13. 24	1. 60	1. 97	1. 20	33. 66	7. 64	
新 潟 県	1. 79	14. 87	1. 45	1. 98	1. 18	41. 23	5. 67	
富 山 県	1. 90	14. 72	1. 53	1. 94	1. 19	38. 48	8. 86	
石 川 県	2. 04	14. 75	1. 60	2. 09	1. 21	39. 82	6. 58	
福 井 県	1. 96	13. 81	1. 62	2. 06	1. 22	36. 61	9. 96	
山 梨 県	1. 86	14. 12	1. 51	2. 07	1. 17	37. 33	6. 62	
長 野 県	1. 78	13. 42	1. 47	1. 96	1. 17	35. 55	5. 63	
岐 阜 県	1. 91	13. 75	1. 65	1. 79	1. 26	36. 57	6. 68	
静 岡 県	1. 83	13. 38	1. 55	1. 97	1. 19	33. 91	6. 82	
愛 知 県	1. 92	13. 57	1. 66	1. 84	1. 25	36. 62	8. 25	
三 重 県	1. 85	14. 00	1. 60	1. 80	1. 21	37. 23	7. 89	
滋 賀 県	1. 88	13. 78	1. 58	1. 86	1. 20	36. 08	6. 58	
京 都 府	1. 96	13. 79	1. 64	1. 95	1. 19	33. 15	7. 21	
大 阪 府	2. 02	13. 92	1. 70	2. 02	1. 26	35. 91	7. 73	
兵 庫 県	1. 98	13. 99	1. 66	1. 96	1. 24	37. 01	8. 15	
奈 良 県	1. 84	13. 12	1. 54	1. 89	1. 22	34. 63	7. 39	
和歌山県	1. 92	14. 24	1. 61	2. 02	1. 25	36. 97	6. 63	
鳥 取 県	1. 87	14. 64	1. 50	1. 94	1. 21	38. 34	7. 11	
島 根 県	1. 90	15. 21	1. 53	1. 89	1. 22	32. 61	7. 01	
岡 山 県	1. 94	13. 57	1. 60	1. 87	1. 24	36. 42	9. 38	
広 島 県	2. 09	14. 86	1. 72	2. 02	1. 26	40. 59	8. 12	
山 口 県	2. 07	16. 05	1. 65	2. 10	1. 24	43. 99	7. 23	
徳 島 県	1. 98	15. 33	1. 62	2. 06	1. 34	41. 01	6. 48	
香 川 県	2. 01	14. 38	1. 68	2. 03	1. 24	38. 55	11. 16	
愛 媛 県	2. 03	15. 00	1. 64	2. 01	1. 21	40. 53	9. 27	
高 知 県	1. 96	15. 21	1. 57	1. 97	1. 19	48. 27	4. 12	
福 岡 県	2. 16	15. 71	1. 70	2. 25	1. 25	42. 61	7. 63	
佐 賀 県	2. 20	15. 87	1. 78	2. 08	1. 29	43. 37	6. 26	
長 崎 県	2. 01	12. 47	1. 64	1. 95	1. 22	39. 43	7. 08	
熊 本 県	2. 00	14. 81	1. 61	2. 14	1. 23	39. 96	7. 56	
大 分 県	2. 09	14. 69	1. 60	2. 25	1. 21	40. 34	9. 18	
宮 崎 県	2. 07	15. 55	1. 62	2. 25	1. 21	42. 64	7. 72	
鹿児島県	2. 16	16. 01	1. 65	2. 25	1. 22	41. 87	7. 75	
沖 縄 県	1. 84	12. 49	1. 50	2. 09	1. 15	32. 96	7. 23	
市 町 村	1. 93	14. 07	1. 59	1. 99	1. 30	37. 31	7. 47	

第 1 4 - 1 表 都道府県、業種別診療費等諸率
－退職者医療分（退職被保険者）－

全体		(3 月～2 月ベース)						
	1 件当たり医療費（円）							
	診 療 費 計				調 剤	食 事 療 養	訪 問 看 護	
	診 療 費 計	入 院	入 院 外	歯 科				
北 海 道	35,220	606,809	18,439	16,264	15,607	26,631	84,421	
青 森 県	26,082	555,773	15,710	15,642	13,473	23,814	120,134	
岩 手 県	25,724	542,401	15,626	14,681	13,150	24,450	59,749	
宮 城 県	26,643	565,801	15,746	12,519	12,985	23,648	61,841	
秋 田 県	26,443	587,350	13,858	15,429	13,734	27,351	121,605	
山 形 県	23,479	584,346	13,604	12,010	12,594	24,821	74,982	
福 島 県	24,861	550,608	14,646	13,592	13,585	29,085	84,169	
茨 城 県	26,512	580,719	16,563	12,799	14,421	23,138	75,912	
栃 木 県	26,038	571,482	17,221	12,456	12,965	22,665	116,918	
群 馬 県	27,255	552,312	17,625	12,739	13,846	22,502	77,521	
埼 玉 県	27,076	581,606	16,970	12,002	13,696	24,974	70,513	
千 葉 県	27,180	608,722	16,860	12,678	13,426	23,495	93,448	
東 京 都	26,794	602,360	16,644	12,328	13,190	22,551	76,842	
神奈川県	27,745	614,498	16,414	13,292	13,422	23,150	81,136	
新 潟 県	24,734	559,249	15,288	13,438	12,160	27,103	62,918	
富 山 県	28,978	558,381	17,366	12,308	15,073	26,481	95,840	
石 川 県	32,560	567,788	18,045	14,247	17,260	27,012	66,463	
福 井 県	29,367	550,440	17,828	13,913	15,806	24,576	103,820	
山 梨 県	26,131	585,983	14,962	13,633	13,178	25,309	90,115	
長 野 県	25,594	586,987	15,429	12,605	14,211	24,160	61,871	
岐 阜 県	27,945	591,534	17,897	11,661	13,396	24,838	78,132	
静 岡 県	26,281	589,910	17,059	12,306	12,153	23,545	74,041	
愛 知 県	28,003	603,548	18,381	12,320	13,943	24,680	95,915	
三 重 県	25,399	566,536	16,794	11,490	12,871	25,332	82,223	
滋 賀 県	26,789	596,427	15,685	11,720	15,034	24,463	72,736	
京 都 府	29,300	607,912	17,657	12,995	16,050	23,167	74,263	
大 阪 府	29,706	636,123	17,714	14,161	14,638	24,876	80,320	
兵 庫 県	28,870	592,667	16,910	13,940	13,634	25,377	84,383	
奈 良 県	29,511	604,060	18,906	12,582	13,266	23,353	80,870	
和歌山県	28,718	605,204	18,035	14,135	16,201	25,362	70,019	
鳥 取 県	27,266	602,765	14,448	13,378	14,022	25,737	84,014	
島 根 県	29,895	656,286	15,873	13,159	13,468	22,124	101,293	
岡 山 県	30,472	568,339	18,152	13,452	13,615	24,740	97,881	
広 島 県	30,738	563,084	18,329	14,520	13,323	27,499	87,362	
山 口 県	29,582	583,446	16,183	14,104	12,900	29,815	75,170	
徳 島 県	29,287	598,446	17,840	13,873	14,172	27,588	66,045	
香 川 県	27,888	559,865	16,608	14,242	15,312	25,476	130,785	
愛 媛 県	30,720	569,949	17,975	12,269	15,766	27,542	120,393	
高 知 県	29,533	578,793	16,844	13,081	14,949	28,310	45,448	
福 岡 県	30,708	577,218	16,867	13,796	12,948	29,271	82,500	
佐 賀 県	29,670	546,882	16,736	12,482	13,322	29,169	69,120	
長 崎 県	28,124	459,091	15,731	12,524	12,399	26,284	73,958	
熊 本 県	28,007	540,339	16,626	12,879	12,404	26,812	76,515	
大 分 県	32,359	541,162	17,025	14,576	14,530	27,012	115,655	
宮 崎 県	29,105	539,116	15,931	14,941	11,900	28,687	81,929	
鹿児島県	32,623	549,229	17,600	14,052	12,118	28,225	91,288	
沖 縄 県	29,736	614,305	16,811	13,818	12,346	22,952	111,663	
市 町 村	28,169	583,121	16,834	13,185	13,636	25,355	82,655	

第 1 4 - 1 表 都道府県、業種別診療費等諸率
－退職者医療分（退職被保険者）－

全体		(3 月～2 月ベ ース)					
	1 日 当 た り 医 療 費 (円)						
	診 療 費 計				調 剤	食 事 療 養	訪 問 看 護
	診 療 費 計	入 院	入 院 外	歯 科			
北 海 道	17, 282	41, 059	11, 965	7, 350	13, 151	680	11, 053
青 森 県	13, 907	41, 439	10, 081	6, 982	11, 173	682	12, 656
岩 手 県	14, 232	39, 664	10, 505	7, 337	11, 297	683	10, 661
宮 城 県	14, 620	42, 585	10, 365	6, 597	10, 823	674	10, 350
秋 田 県	14, 404	38, 535	9, 571	7, 504	11, 653	677	13, 281
山 形 県	13, 402	41, 652	9, 238	6, 651	10, 721	672	10, 536
福 島 県	13, 787	38, 829	10, 041	6, 585	11, 726	778	10, 885
茨 城 県	14, 569	43, 776	10, 922	6, 413	12, 109	670	11, 045
栃 木 県	13, 963	42, 590	10, 916	6, 129	10, 754	686	12, 172
群 馬 県	14, 511	43, 371	11, 257	5, 994	11, 400	667	10, 651
埼 玉 県	14, 109	41, 883	10, 518	6, 169	11, 332	664	10, 627
千 葉 県	14, 653	45, 253	10, 816	6, 611	4, 040	674	11, 434
東 京 都	14, 225	47, 279	10, 352	6, 344	10, 776	680	11, 096
神 奈 川 県	14, 603	46, 422	10, 260	6, 756	11, 159	688	10, 627
新 潟 県	13, 813	37, 606	10, 549	6, 774	10, 290	657	11, 105
富 山 県	15, 234	37, 930	11, 383	6, 346	12, 696	688	10, 815
石 川 県	15, 963	38, 499	11, 252	6, 817	14, 212	678	10, 102
福 井 県	14, 993	39, 870	11, 033	6, 769	12, 972	671	10, 421
山 梨 県	14, 039	41, 490	9, 894	6, 587	11, 256	678	13, 612
長 野 県	14, 350	43, 732	10, 497	6, 415	12, 155	680	10, 998
岐 阜 県	14, 627	43, 024	10, 879	6, 516	10, 645	679	11, 688
静 岡 県	14, 377	44, 092	10, 982	6, 251	10, 202	694	10, 862
愛 知 県	14, 614	44, 470	11, 085	6, 679	11, 173	674	11, 622
三 重 県	13, 697	40, 471	10, 471	6, 401	10, 642	680	10, 415
滋 賀 県	14, 217	43, 270	9, 930	6, 285	12, 553	678	11, 058
京 都 府	14, 980	44, 079	10, 788	6, 671	13, 486	699	10, 304
大 阪 府	14, 727	45, 709	10, 396	7, 025	11, 622	693	10, 395
兵 庫 県	14, 603	42, 357	10, 209	7, 113	11, 026	686	10, 356
奈 良 県	16, 065	46, 040	12, 316	6, 668	10, 858	674	10, 940
和 歌 山 県	14, 946	42, 490	11, 193	6, 987	13, 001	686	10, 561
鳥 取 県	14, 578	41, 178	9, 648	6, 885	11, 596	671	11, 809
島 根 県	15, 752	43, 138	10, 387	6, 971	11, 079	678	14, 451
岡 山 県	15, 743	41, 876	11, 358	7, 191	10, 967	679	10, 436
広 島 県	14, 709	37, 904	10, 663	7, 171	10, 557	678	10, 762
山 口 県	14, 261	36, 349	9, 808	6, 717	10, 437	678	10, 396
徳 島 県	14, 779	39, 029	11, 012	6, 743	10, 606	673	10, 187
香 川 県	13, 847	38, 935	9, 874	7, 000	12, 385	661	11, 723
愛 媛 県	15, 102	38, 007	10, 978	6, 113	13, 001	680	12, 993
高 知 県	15, 039	38, 047	10, 761	6, 645	12, 517	586	11, 043
福 岡 県	14, 240	36, 739	9, 936	6, 143	10, 319	687	10, 813
佐 賀 県	13, 513	34, 453	9, 397	5, 995	10, 299	673	11, 045
長 崎 県	13, 995	36, 827	9, 616	6, 434	10, 149	667	10, 453
熊 本 県	14, 012	36, 492	10, 305	6, 030	10, 048	671	10, 116
大 分 県	15, 519	36, 848	10, 629	6, 492	11, 970	670	12, 596
宮 崎 県	14, 072	34, 669	9, 830	6, 651	9, 844	673	10, 617
鹿 児 島 県	15, 103	34, 302	10, 673	6, 236	9, 947	674	11, 785
沖 縄 県	16, 143	49, 175	11, 190	6, 616	10, 717	696	15, 443
市 町 村	14, 600	41, 459	10, 563	6, 615	10, 491	680	11, 066

第 1 4 - 1 表 都道府県、業種別診療費等諸率
－退職者医療分（被扶養者）－

全体					(3 月～2 月ベース)		
	1 件当たり日数 (日)						
	診 療 費 計				調 剤	食 事 療 養	訪 問 看 護
	診 療 費 計	入 院	入 院 外	歯 科			
北 海 道	1. 90	15. 13	1. 52	2. 18	1. 20	40. 38	7. 43
青 森 県	1. 91	16. 04	1. 58	2. 22	1. 23	44. 23	3. 72
岩 手 県	1. 93	17. 88	1. 54	1. 90	1. 18	49. 57	6. 25
宮 城 県	1. 78	15. 75	1. 48	1. 85	1. 20	42. 06	7. 69
秋 田 県	1. 89	19. 59	1. 44	2. 01	1. 20	54. 47	9. 00
山 形 県	1. 85	16. 83	1. 55	1. 78	1. 21	45. 49	8. 35
福 島 県	2. 04	17. 87	1. 61	2. 01	1. 20	55. 73	3. 93
茨 城 県	1. 85	16. 18	1. 53	1. 92	1. 21	40. 24	5. 97
栃 木 県	1. 82	15. 72	1. 55	1. 95	1. 22	40. 97	6. 65
群 馬 県	1. 86	16. 32	1. 52	2. 01	1. 21	44. 50	8. 43
埼 玉 県	1. 85	16. 58	1. 59	1. 89	1. 22	46. 20	7. 31
千 葉 県	1. 74	14. 46	1. 50	1. 83	1. 17	39. 89	8. 56
東 京 都	1. 81	14. 61	1. 58	1. 91	1. 24	39. 90	6. 49
神奈川県	1. 80	15. 38	1. 56	1. 91	1. 22	41. 37	6. 13
新 潟 県	1. 86	19. 31	1. 46	1. 87	1. 21	52. 34	5. 68
富 山 県	1. 91	16. 97	1. 51	1. 88	1. 21	47. 34	8. 09
石 川 県	2. 02	16. 88	1. 56	2. 11	1. 23	44. 79	6. 84
福 井 県	2. 05	18. 12	1. 62	1. 98	1. 27	52. 87	5. 68
山 梨 県	1. 86	15. 88	1. 56	1. 95	1. 22	43. 88	8. 37
長 野 県	1. 88	15. 81	1. 61	1. 92	1. 23	42. 71	3. 68
岐 阜 県	1. 81	14. 82	1. 62	1. 71	1. 27	41. 03	5. 78
静 岡 県	1. 82	15. 96	1. 57	1. 89	1. 21	43. 38	5. 20
愛 知 県	1. 85	16. 74	1. 61	1. 77	1. 26	44. 91	7. 00
三 重 県	1. 79	16. 26	1. 52	1. 74	1. 22	46. 19	5. 54
滋 賀 県	1. 85	16. 31	1. 55	1. 78	1. 24	43. 67	4. 79
京 都 府	1. 80	12. 40	1. 60	1. 86	1. 26	31. 61	4. 88
大 阪 府	1. 88	14. 24	1. 64	1. 95	1. 28	38. 30	5. 93
兵 庫 県	1. 85	15. 78	1. 58	1. 86	1. 43	42. 65	5. 86
奈 良 県	1. 80	15. 83	1. 52	1. 82	1. 23	42. 92	5. 37
和歌山県	1. 83	14. 60	1. 58	1. 98	1. 23	39. 80	9. 97
鳥 取 県	2. 06	18. 81	1. 65	1. 95	1. 24	52. 73	7. 51
島 根 県	1. 83	16. 35	1. 52	1. 84	1. 25	45. 42	6. 79
岡 山 県	1. 83	14. 66	1. 57	1. 77	1. 25	39. 62	6. 04
広 島 県	1. 94	16. 55	1. 64	1. 88	1. 27	44. 69	6. 03
山 口 県	1. 94	17. 44	1. 59	1. 96	1. 25	49. 41	10. 18
徳 島 県	1. 95	17. 22	1. 58	2. 05	1. 22	47. 40	5. 44
香 川 県	1. 96	15. 95	1. 66	1. 95	1. 25	43. 96	10. 82
愛 媛 県	1. 92	15. 70	1. 59	1. 94	1. 21	44. 16	5. 89
高 知 県	2. 00	17. 00	1. 60	1. 95	6. 44	47. 23	10. 14
福 岡 県	2. 04	16. 50	1. 69	2. 15	1. 28	44. 85	5. 41
佐 賀 県	2. 22	18. 71	1. 77	2. 11	1. 55	60. 43	6. 43
長 崎 県	1. 98	17. 59	1. 62	1. 83	1. 25	48. 64	7. 30
熊 本 県	2. 05	17. 98	1. 60	2. 03	1. 26	49. 63	8. 73
大 分 県	2. 01	15. 58	1. 60	2. 24	1. 23	43. 29	7. 93
宮 崎 県	2. 07	17. 97	1. 64	2. 22	1. 23	49. 85	5. 65
鹿児島県	1. 98	15. 91	1. 54	2. 16	1. 21	48. 85	8. 78
沖 縄 県	2. 17	19. 16	1. 58	2. 04	1. 20	53. 05	6. 90
市 町 村	1. 87	16. 06	1. 58	1. 92	1. 27	44. 07	6. 43

第 1 4 - 1 表 都道府県、業種別診療費等諸率
－退職者医療分（被扶養者）－

全体					(3 月～2 月ベース)		
	1 件当たり医療費 (円)						
	診 療 費 計				調 剤	食 事 療 養	訪 問 看 護
	診 療 費 計	入 院	入 院 外	歯 科			
北 海 道	25, 489	558, 299	15, 723	15, 294	13, 356	27, 243	76, 124
青 森 県	22, 213	537, 301	14, 399	14, 967	11, 641	29, 757	41, 706
岩 手 県	23, 805	511, 838	14, 071	14, 282	12, 240	33, 030	66, 556
宮 城 県	21, 584	546, 533	13, 541	12, 074	11, 028	27, 956	83, 131
秋 田 県	22, 664	563, 644	12, 121	14, 524	13, 058	36, 664	104, 768
山 形 県	22, 315	529, 450	14, 577	11, 618	11, 609	30, 275	89, 195
福 島 県	25, 957	533, 990	14, 572	13, 539	13, 077	33, 061	44, 449
茨 城 県	22, 731	546, 311	15, 179	12, 190	12, 388	26, 998	68, 594
栃 木 県	21, 129	497, 854	15, 314	11, 535	10, 834	27, 214	72, 526
群 馬 県	22, 088	550, 446	14, 008	11, 725	12, 094	29, 698	96, 170
埼 玉 県	20, 412	554, 951	14, 179	11, 596	11, 926	30, 786	93, 364
千 葉 県	20, 842	547, 897	15, 012	11, 465	12, 465	26, 404	89, 737
東 京 都	19, 148	557, 259	13, 002	11, 619	11, 484	26, 745	76, 077
神奈川県	19, 679	559, 376	13, 210	12, 317	11, 428	27, 780	66, 984
新 潟 県	21, 932	514, 526	13, 127	12, 428	11, 062	34, 669	61, 042
富 山 県	26, 321	477, 767	17, 900	11, 601	14, 835	31, 359	88, 476
石 川 県	28, 091	551, 999	16, 157	13, 453	14, 181	30, 288	71, 757
福 井 県	24, 860	434, 124	16, 509	12, 965	17, 004	33, 909	63, 785
山 梨 県	22, 926	509, 579	15, 888	12, 410	12, 463	29, 427	105, 431
長 野 県	21, 231	542, 717	13, 876	11, 634	12, 795	28, 526	42, 368
岐 阜 県	19, 546	468, 576	14, 545	10, 773	11, 583	28, 008	65, 825
静 岡 県	20, 987	548, 391	14, 975	11, 646	11, 453	28, 354	62, 638
愛 知 県	22, 323	562, 437	15, 689	11, 626	12, 325	29, 948	79, 182
三 重 県	19, 960	507, 953	13, 338	10, 885	11, 842	31, 331	56, 583
滋 賀 県	24, 117	563, 003	15, 853	11, 112	13, 516	29, 005	51, 129
京 都 府	21, 817	562, 921	15, 351	12, 288	15, 954	21, 627	55, 464
大 阪 府	21, 909	572, 239	14, 548	13, 558	12, 650	25, 716	61, 803
兵 庫 県	21, 764	555, 004	14, 243	12, 819	12, 057	28, 468	67, 081
奈 良 県	23, 373	586, 739	15, 699	11, 881	10, 625	28, 847	55, 470
和歌山県	21, 627	554, 341	14, 561	13, 055	13, 261	26, 419	111, 722
鳥 取 県	26, 336	516, 057	17, 455	13, 119	20, 249	34, 438	79, 108
島 根 県	20, 951	482, 465	13, 209	12, 727	13, 242	30, 437	92, 197
岡 山 県	23, 104	541, 849	15, 139	12, 480	11, 899	26, 491	65, 798
広 島 県	23, 357	542, 485	15, 114	12, 978	11, 559	29, 964	68, 061
山 口 県	23, 012	563, 795	13, 746	12, 808	12, 162	32, 837	103, 173
徳 島 県	24, 062	480, 924	16, 313	13, 630	11, 729	31, 711	56, 512
香 川 県	23, 131	499, 328	15, 608	13, 419	14, 350	29, 217	130, 127
愛 媛 県	22, 074	505, 404	13, 725	11, 906	11, 919	29, 851	63, 459
高 知 県	26, 966	500, 806	17, 277	13, 098	13, 422	31, 478	113, 738
福 岡 県	23, 003	521, 712	14, 482	13, 100	11, 150	30, 381	60, 186
佐 賀 県	25, 547	458, 096	16, 540	12, 967	11, 515	35, 059	69, 638
長 崎 県	24, 845	559, 454	14, 764	11, 664	11, 077	32, 311	78, 345
熊 本 県	24, 039	467, 994	14, 487	11, 881	11, 718	33, 483	104, 884
大 分 県	26, 029	515, 926	15, 703	14, 035	11, 313	28, 816	92, 719
宮 崎 県	24, 221	501, 448	14, 261	14, 935	10, 734	33, 150	59, 564
鹿児島県	25, 784	504, 011	15, 032	12, 805	10, 796	32, 760	87, 888
沖 縄 県	32, 708	615, 482	16, 053	14, 399	12, 596	35, 753	77, 750
市 町 村	22, 164	540, 425	14, 551	12, 416	12, 090	29, 343	72, 056

第 1 4 - 1 表 都道府県、業種別診療費等諸率
－退職者医療分（被扶養者）－

	1 日当たり医療費（円）						
	診 療 費 計				調 剤	食 事 療 養	訪 問 看 護
	診 療 費 計	入 院	入 院 外	歯 科			
北 海 道	13,435	36,892	10,336	7,012	11,114	675	10,241
青 森 県	11,612	33,501	9,102	6,753	9,469	673	11,197
岩 手 県	12,332	28,633	9,164	7,512	10,343	666	10,649
宮 城 県	12,099	34,699	9,122	6,539	9,159	665	10,806
秋 田 県	11,999	28,774	8,394	7,216	10,873	673	11,641
山 形 県	12,040	31,466	9,412	6,519	9,562	665	10,680
福 島 県	12,728	29,884	9,061	6,724	10,913	593	11,301
茨 城 県	12,291	33,761	9,915	6,361	10,266	671	11,487
栃 木 県	11,636	31,676	9,857	5,927	8,854	664	10,914
群 馬 県	11,881	33,728	9,225	5,823	10,001	667	11,408
埼 玉 県	11,038	33,465	8,908	6,129	9,759	666	12,766
千 葉 県	11,996	37,900	10,031	6,248	10,646	662	10,487
東 京 都	10,591	38,147	8,225	6,098	9,298	670	11,731
神奈川県	10,921	36,364	8,482	6,444	9,353	671	10,929
新 潟 県	11,819	26,641	9,007	6,653	9,173	662	10,738
富 山 県	13,777	28,150	11,876	6,167	12,303	662	10,935
石 川 県	13,886	32,695	10,363	6,374	11,528	676	10,488
福 井 県	12,133	23,959	10,199	6,552	13,408	641	11,230
山 梨 県	12,336	32,081	10,153	6,372	10,245	671	12,601
長 野 県	11,283	34,326	8,598	6,065	10,435	668	11,509
岐 阜 県	10,773	31,614	8,980	6,316	9,143	683	11,381
静 岡 県	11,516	34,363	9,531	6,150	9,430	654	12,040
愛 知 県	12,074	33,596	9,773	6,553	9,780	667	11,312
三 重 県	11,181	31,244	8,751	6,238	9,676	678	10,218
滋 賀 県	13,046	34,511	10,201	6,254	10,900	664	10,667
京 都 府	12,135	45,406	9,576	6,598	12,660	684	11,366
大 阪 府	11,646	40,172	8,860	6,955	9,893	671	10,416
兵 庫 県	11,780	35,176	9,031	6,877	8,453	668	11,447
奈 良 県	12,989	37,070	10,335	6,527	8,661	672	10,336
和歌山県	11,837	37,959	9,238	6,603	10,739	664	11,204
鳥 取 県	12,815	27,437	10,599	6,713	16,340	653	10,537
島 根 県	11,477	29,500	8,676	6,913	10,624	670	13,578
岡 山 県	12,657	36,953	9,671	7,064	9,545	669	10,890
広 島 県	12,062	32,784	9,219	6,908	9,101	671	11,282
山 口 県	11,892	32,333	8,628	6,546	9,700	665	10,138
徳 島 県	12,351	27,921	10,354	6,655	9,607	669	10,393
香 川 県	11,803	31,301	9,397	6,867	11,522	665	12,021
愛 媛 県	11,488	32,182	8,613	6,123	9,824	676	10,776
高 知 県	13,450	29,451	10,789	6,733	2,086	666	11,212
福 岡 県	11,257	31,619	8,590	6,095	8,731	677	11,128
佐 賀 県	11,522	24,479	9,341	6,154	7,408	580	10,836
長 崎 県	12,548	31,802	9,087	6,366	8,866	664	10,730
熊 本 県	11,715	26,026	9,040	5,842	9,306	675	12,012
大 分 県	12,970	33,113	9,826	6,256	9,204	666	11,687
宮 崎 県	11,677	27,901	8,712	6,733	8,735	665	10,539
鹿児島県	12,990	31,674	9,739	5,924	8,895	671	10,010
沖 縄 県	15,076	32,123	10,167	7,046	10,510	674	11,268
市 町 村	11,827	33,646	9,220	6,457	9,508	666	11,210

第 1 4－2 表 都道府県、業種別診療費等諸率
－（一般被保険者分）－

前期高齢者分再掲（市町村 3 月～2 月ベース、組合 4 月～3 月ベース）							
	被保険者100人当たり受診件数						
	診療費計				調 剤	食 事 療 養 ・ 生 活 療 養	訪 問 看 護
	診 療 費 計	入 院	入 院 外	歯 科			
北 海 道	1,352.188	37.115	1,119.383	195.690	779.648	35.813	0.889
青 森 県	1,438.179	28.224	1,251.119	158.836	887.119	26.830	0.827
岩 手 県	1,477.581	30.148	1,234.359	213.075	854.464	28.811	0.997
宮 城 県	1,611.030	32.991	1,327.549	250.489	925.231	31.381	1.799
秋 田 県	1,404.512	32.234	1,181.666	190.613	862.833	30.817	0.609
山 形 県	1,566.987	29.303	1,294.036	243.649	803.588	28.058	1.139
福 島 県	1,468.188	30.603	1,231.621	205.965	807.883	29.138	0.931
茨 城 県	1,380.304	25.640	1,128.303	226.361	726.589	24.308	0.649
栃 木 県	1,458.131	27.656	1,206.230	224.246	687.699	26.219	0.817
群 馬 県	1,426.128	28.825	1,179.228	218.075	612.098	27.460	1.206
埼 玉 県	1,455.543	27.151	1,169.453	258.939	767.907	25.623	1.426
千 葉 県	1,440.342	28.339	1,147.745	264.259	756.343	27.071	1.438
東 京 都	1,561.542	30.983	1,245.857	284.702	880.041	29.564	2.612
神奈川県	1,521.627	29.113	1,229.742	262.772	885.681	27.794	2.113
新 潟 県	1,449.666	29.620	1,175.201	244.845	806.769	28.474	1.392
富 山 県	1,352.389	30.542	1,111.228	210.620	603.952	29.512	0.599
石 川 県	1,364.744	39.433	1,136.071	189.240	611.415	37.768	1.701
福 井 県	1,348.924	36.521	1,126.753	185.650	501.915	35.098	2.673
山 梨 県	1,415.806	31.780	1,172.446	211.580	765.267	30.490	1.828
長 野 県	1,418.106	29.341	1,160.835	227.931	726.613	27.874	1.814
岐 阜 県	1,540.137	29.771	1,230.380	279.986	732.355	27.730	1.675
静 岡 県	1,479.122	26.984	1,225.096	227.042	797.604	25.639	1.114
愛 知 県	1,561.134	24.060	1,247.637	289.437	680.998	22.686	0.791
三 重 県	1,593.582	31.019	1,300.146	262.417	706.533	29.477	1.840
滋 賀 県	1,458.501	31.129	1,183.142	244.230	720.129	30.182	2.239
京 都 府	1,492.718	34.037	1,204.291	254.390	586.114	32.708	2.479
大 阪 府	1,600.926	34.396	1,285.984	280.546	693.892	33.151	2.945
兵 庫 県	1,597.498	32.091	1,304.750	260.657	824.533	30.961	1.993
奈 良 県	1,538.239	30.796	1,240.190	267.253	638.156	29.414	2.089
和歌山県	1,553.233	31.725	1,302.253	219.255	569.203	30.447	1.813
鳥 取 県	1,422.423	34.651	1,155.546	232.225	688.542	33.054	1.452
島 根 県	1,483.030	37.421	1,227.542	218.067	756.108	35.867	2.153
岡 山 県	1,529.902	38.078	1,228.053	263.771	660.008	36.522	1.616
広 島 県	1,605.734	35.171	1,303.131	267.431	861.992	34.065	1.870
山 口 県	1,557.940	38.049	1,295.293	224.597	879.321	36.687	1.541
徳 島 県	1,506.388	36.781	1,233.587	236.019	581.782	35.620	1.187
香 川 県	1,509.072	38.558	1,234.987	235.526	730.833	37.229	1.139
愛 媛 県	1,483.113	36.841	1,216.097	230.175	609.883	35.356	1.987
高 知 県	1,415.444	42.346	1,156.661	216.437	704.949	41.256	1.590
福 岡 県	1,593.712	38.242	1,293.557	261.913	885.334	37.130	1.346
佐 賀 県	1,632.133	43.113	1,343.926	245.094	1,009.262	41.898	1.330
長 崎 県	1,680.266	47.580	1,366.607	266.079	925.808	45.654	1.609
熊 本 県	1,587.031	42.919	1,310.708	233.404	787.295	41.795	1.648
大 分 県	1,458.153	47.708	1,227.803	182.642	786.356	45.713	1.857
宮 崎 県	1,450.789	40.478	1,218.814	191.497	844.934	39.264	1.666
鹿児島県	1,539.133	47.692	1,285.863	205.577	848.799	46.353	1.368
沖 縄 県	1,359.029	42.329	1,139.186	177.514	760.441	41.117	1.489
医 師	1,065.924	22.217	772.936	270.770	433.480	21.188	1.274
歯科医師	1,151.733	24.053	1,057.876	69.803	608.393	22.907	1.023
薬 剤 師	1,334.533	23.045	1,031.364	280.124	740.338	22.098	1.912
一般業種	1,592.292	26.246	1,261.790	304.257	771.228	25.065	1.326
建設関係	1,407.909	29.037	1,158.326	220.546	726.333	27.450	0.968
全国土木	1,461.938	27.212	1,189.115	245.611	750.901	26.038	0.973
市 町 村	1,508.790	32.254	1,227.784	248.752	774.768	30.899	1.681
組 合	1,393.016	27.487	1,132.994	232.535	701.574	26.075	1.071
合 計	1,505.712	32.127	1,225.263	248.321	772.822	30.771	1.665

第 1 4 - 2 表 都道府県、業種別診療費等諸率
－（一般被保険者分）－

	前期高齢者分再掲（市町村 3 月～2 月ベース、組合 4 月～3 月ベース）						
	1 件当たり日数（日）						
	診療費計				調 剤	食 事 療 養 ・ 生 活 療 養	訪 問 看 護
	診 療 費 計	入 院	入 院 外	歯 科			
北 海 道	1.93	14.48	1.46	2.24	1.17	38.52	6.53
青 森 県	1.89	13.61	1.57	2.31	1.22	35.28	6.81
岩 手 県	1.82	14.98	1.47	1.98	1.16	40.92	6.71
宮 城 県	1.86	14.28	1.54	1.89	1.20	38.09	6.73
秋 田 県	1.89	15.87	1.47	2.09	1.19	42.92	7.06
山 形 県	1.79	13.85	1.51	1.84	1.18	36.67	5.59
福 島 県	1.83	14.59	1.48	2.08	1.17	39.12	5.49
茨 城 県	1.79	12.80	1.50	1.99	1.18	33.05	5.40
栃 木 県	1.89	14.47	1.57	2.04	1.21	38.85	6.69
群 馬 県	1.89	13.97	1.55	2.16	1.21	37.34	7.33
埼 玉 県	1.91	13.49	1.63	1.97	1.21	35.31	7.33
千 葉 県	1.88	13.72	1.58	1.92	1.19	36.03	7.00
東 京 都	1.97	14.01	1.67	1.96	1.24	36.93	6.83
神奈川県	1.92	13.28	1.64	1.96	1.21	35.46	6.77
新 潟 県	1.87	15.86	1.49	1.99	1.19	42.79	5.38
富 山 県	1.86	13.86	1.50	2.01	1.20	36.38	6.12
石 川 県	2.05	15.13	1.58	2.13	1.21	41.12	5.61
福 井 県	2.08	15.05	1.66	2.08	1.24	40.77	7.31
山 梨 県	1.97	15.18	1.57	2.19	1.18	39.65	6.93
長 野 県	1.82	13.62	1.49	1.99	1.18	36.17	6.01
岐 阜 県	1.92	13.71	1.67	1.80	1.25	37.51	7.44
静 岡 県	1.87	14.25	1.58	1.98	1.20	38.16	6.88
愛 知 県	1.83	11.83	1.62	1.87	1.23	30.29	7.81
三 重 県	1.91	14.43	1.63	1.83	1.22	39.41	7.43
滋 賀 県	1.91	14.01	1.59	1.89	1.21	36.78	5.90
京 都 府	2.05	14.33	1.72	1.96	1.25	38.56	6.48
大 阪 府	2.10	14.31	1.79	2.06	1.28	38.10	7.82
兵 庫 県	1.98	14.12	1.68	1.97	1.24	37.54	7.26
奈 良 県	1.86	13.41	1.57	1.89	1.22	35.64	6.90
和歌山県	1.95	14.84	1.61	2.08	1.23	39.98	9.77
鳥 取 県	1.96	15.04	1.56	1.97	1.23	39.54	8.18
島 根 県	1.94	15.39	1.53	1.91	1.23	42.43	6.82
岡 山 県	2.00	14.25	1.65	1.87	1.27	38.67	7.96
広 島 県	2.09	14.77	1.76	1.98	1.27	39.95	6.58
山 口 県	2.08	16.59	1.66	2.06	1.24	45.25	8.40
徳 島 県	2.05	16.63	1.60	2.08	1.23	45.86	8.15
香 川 県	2.17	15.51	1.77	2.04	1.27	42.41	9.91
愛 媛 県	2.10	15.65	1.70	2.01	1.22	43.03	7.61
高 知 県	2.14	17.03	1.62	2.03	1.22	47.50	6.39
福 岡 県	2.12	15.42	1.70	2.24	1.25	42.18	6.64
佐 賀 県	2.26	16.24	1.83	2.12	1.30	44.86	7.47
長 崎 県	2.22	16.85	1.78	1.91	1.26	46.98	7.06
熊 本 県	2.16	16.84	1.69	2.12	1.27	46.92	7.08
大 分 県	2.17	15.92	1.61	2.29	1.22	44.18	8.37
宮 崎 県	2.17	16.98	1.66	2.29	1.22	47.23	7.47
鹿児島県	2.25	17.32	1.69	2.22	1.22	48.61	9.75
沖 縄 県	2.12	16.67	1.58	2.14	1.18	46.88	7.93
医 師	1.81	11.03	1.56	1.76	1.23	27.68	8.77
歯科医師	1.75	11.70	1.51	1.92	1.19	29.79	5.70
薬 剤 師	1.81	10.61	1.58	1.91	1.25	26.72	8.00
一般業種	1.83	11.05	1.61	1.95	1.22	27.69	8.09
建設関係	1.88	11.70	1.60	2.08	1.22	29.79	7.08
全国土木	1.81	11.79	1.55	1.97	1.20	30.16	6.75
市 町 村	1.97	14.46	1.63	2.00	1.22	38.83	7.10
組 合	1.85	11.54	1.59	2.01	1.22	29.30	7.39
合 計	1.96	14.40	1.63	2.00	1.22	38.61	7.11

第 1 4－2 表 都道府県、業種別診療費等諸率
－（一般被保険者分）－

前期高齢者分再掲（市町村 3 月～2 月ベース、組合 4 月～3 月ベース）							
	1 件当たり医療費（円）						
	診 療 費 計				調 剤	食 事 療 養 ・ 生 活 療 養	訪 問 看 護
	診 療 費 計	入 院	入 院 外	歯 科			
北 海 道	30,003	577,178	14,238	16,399	14,045	26,182	69,768
青 森 県	23,333	558,672	12,162	16,194	13,260	24,411	77,999
岩 手 県	23,532	522,083	12,868	14,771	13,019	27,864	71,794
宮 城 県	24,415	541,215	13,852	12,331	12,621	25,808	73,778
秋 田 県	25,427	548,878	12,726	15,647	14,214	29,047	80,559
山 形 県	23,056	562,453	12,813	12,584	12,709	24,946	60,693
福 島 県	23,751	533,757	12,730	13,877	13,428	26,412	59,346
茨 城 県	23,451	558,417	13,404	12,930	14,415	22,350	60,538
栃 木 県	24,571	555,748	14,602	12,685	13,102	26,335	75,452
群 馬 県	25,472	559,604	14,726	12,985	13,840	25,419	85,566
埼 玉 県	25,297	592,887	14,983	12,361	13,339	24,140	82,098
千 葉 県	25,635	581,300	14,942	12,489	13,338	24,320	76,436
東 京 都	26,028	591,438	15,076	12,421	12,833	25,119	74,421
神奈川県	25,485	593,074	14,660	13,260	12,829	23,581	73,272
新 潟 県	24,824	549,414	13,945	13,581	12,380	28,786	58,495
富 山 県	25,899	543,471	14,106	13,064	14,411	24,779	72,039
石 川 県	30,708	543,851	15,599	14,482	16,158	27,999	62,929
福 井 県	31,421	547,179	17,543	14,189	16,650	27,343	81,948
山 梨 県	26,914	541,132	15,287	14,106	14,676	26,975	80,519
長 野 県	25,748	578,011	14,322	12,851	14,109	24,841	69,180
岐 阜 県	25,864	571,255	15,835	11,945	13,225	25,439	84,252
静 岡 県	25,226	586,745	15,227	12,445	12,349	25,972	75,597
愛 知 県	22,702	591,357	14,120	12,421	12,651	20,649	92,214
三 重 県	24,864	562,502	14,660	11,866	13,021	26,720	79,101
滋 賀 県	26,954	607,495	14,744	12,111	14,628	25,169	65,127
京 都 府	29,499	602,345	16,747	13,225	16,644	26,177	69,258
大 阪 府	28,603	599,881	16,367	14,652	14,157	26,065	82,299
兵 庫 県	25,719	580,922	14,422	13,913	12,898	25,641	78,916
奈 良 県	26,668	579,973	16,056	12,153	12,354	24,269	72,064
和歌山県	26,308	564,381	15,258	14,083	15,251	27,286	111,496
鳥 取 県	27,818	575,066	14,300	13,429	14,847	27,495	92,683
島 根 県	28,364	570,485	14,487	13,446	14,317	28,919	75,477
岡 山 県	30,171	557,288	17,380	13,629	13,292	26,252	83,463
広 島 県	26,769	554,288	15,104	14,231	13,128	27,294	72,063
山 口 県	27,319	561,266	13,942	14,014	12,910	30,920	94,219
徳 島 県	26,982	527,076	14,471	14,440	14,892	31,205	86,397
香 川 県	29,318	539,745	16,174	14,675	15,364	28,467	114,605
愛 媛 県	28,403	540,793	15,849	12,716	14,523	29,210	84,488
高 知 県	31,401	551,795	15,554	14,272	15,023	32,438	67,248
福 岡 県	26,359	559,085	13,141	13,856	11,838	28,903	73,642
佐 賀 県	27,668	526,179	14,299	13,281	12,843	30,499	84,372
長 崎 県	28,063	517,596	14,065	12,415	12,819	31,698	77,604
熊 本 県	28,199	514,957	14,999	12,819	12,565	31,537	78,179
大 分 県	31,202	510,254	14,955	15,287	14,402	29,731	94,875
宮 崎 県	28,096	508,862	14,135	15,323	12,189	32,149	81,731
鹿児島県	30,557	515,131	15,278	13,708	11,845	33,018	110,652
沖 縄 県	33,532	576,610	16,321	14,486	12,504	32,072	89,253
医 師	30,013	631,815	19,356	11,055	20,023	18,841	100,137
歯科医師	28,853	608,791	16,646	14,005	15,560	20,555	61,473
薬 剤 師	25,214	626,380	15,344	12,097	15,899	18,168	86,582
一般業種	24,636	619,450	15,138	12,717	13,676	18,947	92,740
建設関係	27,050	592,798	15,298	14,287	14,499	20,328	80,977
全国土木	24,926	593,195	14,315	13,334	13,210	20,457	69,142
市 町 村	26,400	569,611	14,781	13,313	13,290	26,380	77,814
組 合	26,742	600,895	15,529	13,508	14,661	20,000	83,792
合 計	26,409	570,323	14,800	13,318	13,323	26,237	77,916

第 1 4－2 表 都道府県、業種別診療費等諸率
－（一般被保険者分）－

前期高齢者分再掲（市町村 3 月～2 月ベース、組合 4 月～3 月ベース）							
	1 日当たり医療費（円）						
	診 療 費 計				調 剤	食 事 療 養 ・ 生 活 療 養	訪 問 看 護
	診 療 費 計	入 院	入 院 外	歯 科			
北 海 道	15,523	39,870	9,728	7,332	11,994	680	10,679
青 森 県	12,331	41,045	7,725	7,001	10,890	692	11,448
岩 手 県	12,916	34,847	8,733	7,465	11,181	681	10,699
宮 城 県	13,140	37,911	8,979	6,511	10,509	678	10,958
秋 田 県	13,463	34,578	8,630	7,486	11,906	677	11,404
山 形 県	12,853	40,597	8,479	6,823	10,729	680	10,862
福 島 県	12,946	36,593	8,622	6,665	11,430	675	10,813
茨 城 県	13,081	43,622	8,923	6,485	12,193	676	11,215
栃 木 県	13,034	38,405	9,319	6,203	10,794	678	11,272
群 馬 県	13,448	40,059	9,504	6,007	11,446	681	11,672
埼 玉 県	13,231	43,934	9,192	6,272	10,979	684	11,204
千 葉 県	13,625	42,376	9,448	6,520	11,179	675	10,920
東 京 都	13,200	42,219	9,006	6,322	10,349	680	10,903
神奈川県	13,274	44,647	8,927	6,764	10,599	665	10,826
新 潟 県	13,281	34,643	9,351	6,824	10,400	673	10,870
富 山 県	13,911	39,206	9,381	6,497	12,054	681	11,780
石 川 県	14,987	35,942	9,868	6,788	13,311	681	11,212
福 井 県	15,083	36,367	10,548	6,813	13,481	671	11,212
山 梨 県	13,649	35,640	9,714	6,429	12,406	680	11,623
長 野 県	14,118	42,450	9,594	6,452	11,929	687	11,513
岐 阜 県	13,439	41,675	9,499	6,622	10,618	678	11,328
静 岡 県	13,479	41,188	9,647	6,276	10,300	681	10,985
愛 知 県	12,429	49,978	8,695	6,651	10,284	682	11,805
三 重 県	13,000	38,971	8,985	6,501	10,666	678	10,652
滋 賀 県	14,139	43,364	9,260	6,422	12,117	684	11,038
京 都 府	14,388	42,047	9,727	6,734	13,320	679	10,688
大 阪 府	13,591	41,926	9,149	7,130	11,068	684	10,524
兵 庫 県	12,986	41,131	8,562	7,070	10,382	683	10,863
奈 良 県	14,310	43,263	10,214	6,442	10,101	681	10,444
和歌山県	13,514	38,040	9,475	6,773	12,384	682	11,410
鳥 取 県	14,213	38,233	9,149	6,828	12,053	695	11,335
島 根 県	14,649	37,068	9,468	7,027	11,655	682	11,069
岡 山 県	15,060	39,103	10,516	7,295	10,490	679	10,490
広 島 県	12,834	37,540	8,558	7,182	10,350	683	10,953
山 口 県	13,125	33,839	8,406	6,789	10,374	683	11,215
徳 島 県	13,194	31,693	9,028	6,932	12,067	680	10,606
香 川 県	13,536	34,799	9,121	7,195	12,133	671	11,562
愛 媛 県	13,555	34,550	9,322	6,315	11,866	679	11,104
高 知 県	14,650	32,399	9,605	7,028	12,346	683	10,529
福 岡 県	12,442	36,250	7,731	6,174	9,446	685	11,097
佐 賀 県	12,257	32,391	7,800	6,259	9,886	680	11,300
長 崎 県	12,622	30,724	7,924	6,498	10,134	675	10,988
熊 本 県	13,031	30,575	8,872	6,037	9,861	672	11,039
大 分 県	14,399	32,046	9,266	6,674	11,773	673	11,330
宮 崎 県	12,944	29,964	8,513	6,703	10,014	681	10,936
鹿児島県	13,588	29,751	9,019	6,161	9,704	679	11,347
沖 縄 県	15,780	34,587	10,313	6,777	10,576	684	11,255
医 師	16,587	57,257	12,409	6,264	16,230	681	11,423
歯科医師	16,512	52,043	11,027	7,285	13,061	690	10,792
薬 剤 師	13,957	59,054	9,705	6,324	12,692	680	10,823
一般業種	13,473	56,043	9,420	6,517	11,181	684	11,466
建設関係	14,393	50,681	9,590	6,872	11,897	682	11,436
全国土木	13,781	50,293	9,256	6,766	11,027	678	10,249
市 町 村	13,422	39,384	9,060	6,652	10,860	679	10,955
組 合	14,427	52,055	9,784	6,734	12,035	683	11,331
合 計	13,446	39,615	9,077	6,654	10,889	679	10,962

第 1 4－2 表 都道府県、業種別診療費等諸率
－（一般被保険者分）－

前期高齢者分再掲（市町村 3月～2月ベース、組合 4月～3月ベース）									
	1人当たり医療費（円）								
	診療費計				調剤	食事療養・生活療養	訪問看護	療養の給付等 合 計	療養諸費合計 (実績医療費)
	診療費計	入院	入院外	歯科					
北海道	405,691	214,222	159,379	32,091	109,499	9,376	620	525,188	529,294
青森県	335,564	157,677	152,165	25,722	117,634	6,550	645	460,393	463,537
岩手県	347,710	157,396	158,842	31,473	111,246	8,028	715	467,700	470,364
宮城県	393,336	178,553	183,895	30,888	116,771	8,099	1,328	519,533	523,726
秋田県	357,130	176,924	150,381	29,825	122,645	8,952	490	489,216	492,664
山形県	361,279	164,814	165,805	30,660	102,127	6,999	692	471,097	474,880
福島県	348,712	163,344	156,787	28,581	108,486	7,696	552	465,446	469,377
茨城県	323,690	143,179	151,243	29,268	104,737	5,433	393	434,253	438,119
栃木県	358,271	153,695	176,129	28,447	90,101	6,905	616	455,893	461,409
群馬県	363,269	161,304	173,648	28,317	84,716	6,980	1,032	455,997	461,054
埼玉県	368,203	160,976	175,221	32,006	102,432	6,185	1,170	477,991	484,782
千葉県	369,236	164,733	171,499	33,004	100,879	6,584	1,099	477,798	483,531
東京都	406,439	183,248	187,828	35,363	112,933	7,426	1,944	528,742	537,678
神奈川県	387,790	172,662	180,283	34,845	113,625	6,554	1,548	509,517	516,429
新潟県	359,864	162,734	163,877	33,253	99,881	8,196	814	468,756	472,760
富山県	350,253	165,987	156,750	27,516	87,033	7,313	431	445,030	452,488
石川県	419,081	214,456	177,220	27,405	98,794	10,575	1,071	529,520	535,779
福井県	423,843	199,836	197,665	26,342	83,567	9,597	2,191	519,198	524,050
山梨県	381,046	171,973	179,228	29,845	112,308	8,225	1,472	503,050	508,794
長野県	365,139	169,593	166,255	29,291	102,521	6,924	1,255	475,839	481,635
岐阜県	398,344	170,069	194,831	33,444	96,853	7,054	1,411	503,663	510,443
静岡県	373,124	158,328	186,540	28,256	98,500	6,659	842	479,125	483,621
愛知県	354,405	142,283	176,172	35,950	86,154	4,684	730	445,973	452,032
三重県	396,223	174,483	190,602	31,138	91,997	7,876	1,456	497,552	501,800
滋賀県	393,131	189,107	174,445	29,579	105,339	7,596	1,458	507,524	512,870
京都府	440,340	205,018	201,680	33,642	97,553	8,562	1,717	548,171	557,915
大阪府	457,912	206,335	210,472	41,104	98,232	8,641	2,424	567,209	581,743
兵庫県	410,859	186,424	188,169	36,265	106,347	7,939	1,573	526,717	533,865
奈良県	410,218	178,610	199,128	32,480	78,836	7,139	1,505	497,698	504,587
和歌山県	408,629	179,049	198,704	30,877	86,808	8,308	2,021	505,767	515,100
鳥取県	395,694	199,269	165,240	31,186	102,226	9,088	1,346	508,355	510,546
島根県	420,642	213,480	177,840	29,322	108,251	10,373	1,625	540,891	543,283
岡山県	461,587	212,204	213,435	35,948	87,730	9,588	1,349	560,254	564,043
広島県	429,833	194,948	196,826	38,059	113,163	9,298	1,348	553,642	558,848
山口県	425,621	213,556	180,590	31,475	113,521	11,343	1,452	551,938	555,648
徳島県	406,458	193,866	178,511	34,081	86,638	11,115	1,025	505,236	511,503
香川県	442,426	208,116	199,746	34,564	112,284	10,598	1,305	566,613	571,545
愛媛県	421,241	199,234	192,739	29,268	88,574	10,328	1,679	521,822	525,424
高知県	444,462	233,661	179,911	30,889	105,905	13,383	1,069	564,818	569,038
福岡県	420,087	213,805	169,992	36,290	104,807	10,732	991	536,618	543,379
佐賀県	451,571	226,850	192,169	32,552	129,622	12,779	1,122	595,094	600,682
長崎県	471,525	246,272	192,219	33,034	118,676	14,471	1,249	605,921	613,426
熊本県	447,524	221,014	196,590	29,920	98,924	13,181	1,288	560,917	565,426
大分県	454,973	243,432	183,621	27,920	113,248	13,591	1,762	583,574	587,966
宮崎県	407,608	205,980	172,285	29,343	102,992	12,623	1,362	524,584	529,189
鹿児島県	470,306	245,677	196,448	28,181	100,542	15,305	1,514	587,667	593,971
沖縄県	455,713	244,072	185,927	25,714	95,089	13,187	1,329	565,318	568,271
医師	319,917	140,373	149,611	29,934	86,794	3,992	1,276	411,980	414,597
歯科医師	332,307	146,435	176,096	9,776	94,666	4,709	629	432,310	436,465
薬剤師	336,487	144,350	158,251	33,886	117,704	4,015	1,655	459,861	464,898
一般業種	392,284	162,579	191,011	38,693	105,477	4,749	1,230	503,740	513,808
建設関係	380,839	172,131	177,197	31,510	105,313	5,580	784	492,516	498,544
全国土木	364,400	161,423	170,227	32,750	99,197	5,327	673	469,595	474,360
市 町 村	398,323	183,723	181,483	33,116	102,968	8,151	1,308	510,751	517,242
組 合	372,517	165,165	175,940	31,412	102,860	5,215	897	481,489	487,623
合 計	397,637	183,230	181,336	33,071	102,965	8,073	1,297	509,973	516,455

第 1 4－3 表 都道府県別診療費等諸率
－（一般被保険者分）－

70歳以上一般分再掲（市町村 3月～2月ベース、組合 4月～3月ベース）							
	被保険者100人当たり受診件数						
	診療費計				調 剤	食 事 療 養 ・ 生 活 療 養	訪 問 看 護
	診 療 費 計	入 院	入 院 外	歯 科			
北 海 道	1,528.495	43.649	1,276.965	207.880	898.980	42.193	1.093
青 森 県	1,633.988	33.628	1,433.117	167.242	1,022.645	31.909	1.091
岩 手 県	1,660.387	33.645	1,402.135	224.607	979.129	32.006	1.085
宮 城 県	1,823.879	37.412	1,517.625	268.843	1,070.059	35.505	1.900
秋 田 県	1,593.566	37.021	1,353.433	203.113	996.837	35.251	0.672
山 形 県	1,771.369	33.986	1,478.790	258.593	924.801	32.512	1.269
福 島 県	1,654.962	35.056	1,403.263	216.644	929.719	33.255	0.896
茨 城 県	1,551.826	30.197	1,281.200	240.429	833.087	28.561	0.791
栃 木 県	1,644.794	32.804	1,374.655	237.336	791.353	30.911	1.041
群 馬 県	1,606.229	33.537	1,342.559	230.133	704.741	32.000	1.408
埼 玉 県	1,604.963	31.335	1,302.720	270.908	867.465	29.505	1.708
千 葉 県	1,618.933	33.245	1,303.770	281.918	871.367	31.682	1.574
東 京 都	1,761.148	36.686	1,421.742	302.721	1,018.541	35.012	2.937
神奈川県	1,713.400	34.024	1,399.788	279.588	1,020.533	32.468	2.449
新 潟 県	1,641.619	33.571	1,344.978	263.069	932.039	32.434	1.551
富 山 県	1,518.968	35.339	1,261.249	222.380	693.391	34.076	0.731
石 川 県	1,527.289	45.709	1,282.771	198.809	696.677	43.865	1.896
福 井 県	1,522.048	42.388	1,280.535	199.125	568.555	40.646	3.173
山 梨 県	1,592.968	36.012	1,332.929	224.027	884.109	34.555	1.877
長 野 県	1,593.279	33.998	1,317.366	241.915	829.880	32.321	1.999
岐 阜 県	1,740.352	33.778	1,406.966	299.609	842.062	31.646	1.779
静 岡 県	1,677.135	31.297	1,402.478	243.360	919.801	29.631	1.312
愛 知 県	1,774.955	28.816	1,435.476	310.663	790.514	27.024	0.983
三 重 県	1,778.080	35.700	1,467.617	274.763	803.620	33.955	2.034
滋 賀 県	1,633.030	37.442	1,337.508	258.080	823.725	36.306	2.334
京 都 府	1,676.111	40.064	1,367.715	268.332	671.109	38.528	2.615
大 阪 府	1,822.715	40.485	1,481.070	301.160	812.859	39.029	3.311
兵 庫 県	1,816.802	37.030	1,501.214	278.558	960.705	35.827	2.254
奈 良 県	1,740.599	36.408	1,420.615	283.576	744.521	34.858	2.387
和歌山県	1,759.347	36.827	1,488.958	233.562	666.813	35.335	2.325
鳥 取 県	1,619.079	41.057	1,328.818	249.203	795.244	39.327	1.907
島 根 県	1,679.670	43.138	1,402.190	234.342	865.284	41.408	2.431
岡 山 県	1,724.630	44.171	1,398.563	281.897	763.862	42.440	1.704
広 島 県	1,845.063	41.231	1,513.791	290.040	1,011.773	39.963	2.181
山 口 県	1,766.440	43.101	1,485.905	237.434	1,022.001	41.541	1.604
徳 島 県	1,717.614	42.099	1,422.713	252.803	673.306	40.759	1.549
香 川 県	1,726.247	43.296	1,429.179	253.773	857.680	41.869	1.311
愛 媛 県	1,700.470	42.695	1,409.350	248.424	716.055	40.875	2.166
高 知 県	1,611.683	50.261	1,330.855	230.568	819.593	49.003	1.680
福 岡 県	1,844.415	45.409	1,512.473	286.533	1,043.290	44.127	1.456
佐 賀 県	1,887.997	49.390	1,570.747	267.860	1,191.284	47.975	1.423
長 崎 県	1,976.529	55.422	1,627.073	294.035	1,113.582	53.646	1.501
熊 本 県	1,846.541	50.018	1,537.931	258.592	932.182	48.762	1.830
大 分 県	1,658.662	54.615	1,408.032	196.014	906.580	52.153	2.257
宮 崎 県	1,671.087	45.910	1,416.847	208.330	990.638	44.582	2.077
鹿児島県	1,757.051	53.766	1,482.459	220.827	990.216	52.310	1.560
沖 縄 県	1,572.291	49.970	1,331.755	190.567	898.769	48.672	1.135
医 師	1,568.063	33.640	1,227.681	306.742	744.433	32.210	3.132
歯科医師	1,529.643	35.996	1,383.655	109.993	832.318	33.952	1.449
薬 剤 師	1,513.605	34.208	1,178.037	301.361	817.590	32.750	4.762
一般業種	1,802.256	34.268	1,453.928	314.060	898.257	32.902	1.729
建設関係	1,645.195	38.210	1,370.024	236.962	872.388	36.137	1.170
全国土木	1,709.094	39.383	1,417.746	251.965	919.807	37.553	1.676
市 町 村	1,708.187	37.637	1,405.037	265.513	895.927	36.055	1.903
組 合	1,667.907	37.324	1,380.344	250.239	873.235	35.419	1.422
合 計	1,707.602	37.633	1,404.678	265.291	895.598	36.046	1.896

第 1 4 - 3 表 都道府県別診療費等諸率
－（一般被保険者分）－

70歳以上一般分再掲（市町村 3月～2月ベース、組合 4月～3月ベース）

	1 件当たり日数（日）						
	診 療 費 計				調 剤	食 事 療 養 ・ 生 活 療 養	訪 問 看 護
	診 療 費 計	入 院	入 院 外	歯 科			
北 海 道	1.98	14.51	1.50	2.25	1.18	38.50	6.67
青 森 県	1.97	13.85	1.66	2.31	1.24	36.49	7.60
岩 手 県	1.84	14.65	1.51	1.98	1.17	39.82	6.75
宮 城 県	1.89	13.96	1.59	1.91	1.21	36.91	6.88
秋 田 県	1.92	15.45	1.52	2.11	1.21	41.35	7.48
山 形 県	1.84	13.79	1.56	1.86	1.19	36.58	5.45
福 島 県	1.86	14.44	1.51	2.10	1.20	38.51	5.78
茨 城 県	1.84	12.80	1.56	2.00	1.20	32.87	5.66
栃 木 県	1.94	14.28	1.62	2.07	1.23	38.09	6.43
群 馬 県	1.93	13.71	1.59	2.19	1.22	36.38	7.26
埼 玉 県	1.97	13.55	1.69	1.99	1.23	35.36	7.26
千 葉 県	1.93	13.71	1.63	1.93	1.22	35.59	6.61
東 京 都	2.05	14.14	1.75	1.99	1.26	37.09	6.87
神奈川県	1.99	13.30	1.71	1.98	1.23	34.52	6.67
新 潟 県	1.90	15.46	1.54	2.01	1.22	42.66	5.62
富 山 県	1.91	13.69	1.56	2.05	1.21	35.61	6.00
石 川 県	2.11	15.06	1.64	2.16	1.23	40.75	6.19
福 井 県	2.15	14.83	1.73	2.11	1.25	40.13	7.54
山 梨 県	1.98	14.59	1.61	2.16	1.19	40.25	7.97
長 野 県	1.85	13.30	1.52	2.02	1.19	35.31	5.98
岐 阜 県	1.97	13.27	1.72	1.82	1.26	35.73	7.44
静 岡 県	1.92	14.05	1.63	2.00	1.21	37.24	7.01
愛 知 県	1.90	12.08	1.70	1.89	1.25	31.26	8.20
三 重 県	1.97	14.15	1.69	1.85	1.24	38.38	7.87
滋 賀 県	1.98	14.23	1.65	1.91	1.22	37.42	6.19
京 都 府	2.12	14.29	1.79	1.99	1.26	38.47	6.66
大 阪 府	2.18	14.27	1.87	2.08	1.29	37.84	7.89
兵 庫 県	2.04	13.92	1.75	1.99	1.26	36.78	7.34
奈 良 県	1.90	13.16	1.62	1.90	1.24	34.81	6.84
和歌山県	1.99	14.51	1.67	2.11	1.25	39.01	9.41
鳥 取 県	2.00	15.05	1.61	1.97	1.25	40.01	7.91
島 根 県	1.97	15.18	1.57	1.92	1.24	41.89	6.83
岡 山 県	2.05	14.05	1.71	1.88	1.29	37.95	8.29
広 島 県	2.16	14.60	1.85	2.00	1.29	39.29	7.01
山 口 県	2.12	16.19	1.72	2.08	1.26	43.92	9.02
徳 島 県	2.10	16.10	1.68	2.10	1.26	44.09	8.15
香 川 県	2.21	14.87	1.85	2.07	1.29	40.37	11.22
愛 媛 県	2.16	15.41	1.78	2.02	1.24	42.37	8.08
高 知 県	2.20	16.93	1.67	2.04	1.22	47.16	6.38
福 岡 県	2.20	15.34	1.79	2.27	1.27	41.92	7.16
佐 賀 県	2.51	16.05	2.15	2.13	1.32	44.29	8.41
長 崎 県	2.29	16.50	1.88	1.91	1.29	45.34	7.30
熊 本 県	2.21	16.39	1.76	2.13	1.27	45.37	7.25
大 分 県	2.19	15.46	1.66	2.31	1.24	42.62	8.33
宮 崎 県	2.21	16.71	1.72	2.30	1.23	46.20	7.58
鹿児島県	2.28	16.98	1.75	2.22	1.24	47.60	9.57
沖 縄 県	2.15	16.74	1.61	2.15	1.19	47.31	8.71
医 師	1.96	13.57	1.67	1.82	1.22	35.59	9.00
歯科医師	1.97	13.66	1.66	2.05	1.23	35.86	4.49
薬 剤 師	1.89	11.53	1.59	1.97	1.21	28.71	6.98
一般業種	1.94	11.81	1.69	2.02	1.25	30.01	7.96
建設関係	2.00	12.03	1.70	2.11	1.25	30.74	6.36
全国土木	2.02	13.17	1.71	2.02	1.24	34.52	7.83
市 町 村	2.03	14.35	1.70	2.02	1.24	38.33	7.22
組 合	1.99	12.17	1.70	2.07	1.25	31.17	6.97
合 計	2.03	14.31	1.70	2.02	1.24	38.23	7.22

第 1 4－3 表 都道府県別診療費等諸率
－（一般被保険者分）－

70歳以上一般分再掲（市町村 3月～2月ベース、組合 4月～3月ベース）

	1 件当たり医療費（円）						
	診 療 費 計				調 剤	食 事 療 養 ・ 生 活 療 養	訪 問 看 護
	診 療 費 計	入 院	入 院 外	歯 科			
北 海 道	30,631	572,126	14,387	16,714	14,425	26,232	71,618
青 森 県	23,930	555,279	12,352	16,300	13,574	24,866	86,346
岩 手 県	23,460	525,764	12,765	14,980	13,337	27,144	71,767
宮 城 県	24,108	537,211	13,508	12,542	12,876	25,023	75,455
秋 田 県	25,652	549,981	12,777	15,877	14,739	28,027	90,672
山 形 県	23,406	560,112	12,917	12,850	13,191	24,905	58,977
福 島 県	24,023	534,636	12,800	14,098	13,830	26,019	63,774
茨 城 県	24,024	554,041	13,575	13,137	14,880	22,217	63,972
栃 木 県	25,303	558,267	14,697	13,069	13,510	25,917	72,208
群 馬 県	26,045	558,448	14,923	13,340	14,119	24,786	84,099
埼 玉 県	25,938	592,938	15,055	12,691	13,747	24,125	81,589
千 葉 県	26,230	586,223	14,853	12,810	13,680	24,309	73,226
東 京 都	26,514	588,882	14,926	12,787	13,099	25,350	75,247
神奈川県	25,900	591,858	14,589	13,657	13,137	23,570	72,024
新 潟 県	24,891	549,596	13,947	13,883	12,720	27,736	60,856
富 山 県	26,503	546,032	14,247	13,457	14,708	24,289	73,506
石 川 県	31,345	539,177	15,821	14,754	16,830	27,824	70,391
福 井 県	32,089	546,377	17,796	14,530	17,263	27,002	82,201
山 梨 県	26,954	539,719	15,200	14,464	14,967	26,511	91,453
長 野 県	26,218	578,951	14,356	13,132	14,552	24,201	67,283
岐 阜 県	25,971	572,056	15,799	12,176	13,640	24,286	84,933
静 岡 県	25,553	586,362	15,267	12,708	12,763	25,509	78,399
愛 知 県	23,347	582,974	14,403	12,767	13,104	21,347	97,581
三 重 県	25,257	562,845	14,625	12,198	13,391	26,054	84,255
滋 賀 県	27,822	606,529	14,611	12,329	15,122	25,685	70,353
京 都 府	30,101	595,472	16,792	13,527	16,918	26,150	71,877
大 阪 府	29,098	596,954	16,419	15,112	14,320	26,015	83,060
兵 庫 県	25,771	581,911	14,184	14,286	13,065	25,196	79,899
奈 良 県	27,257	580,650	16,042	12,390	12,679	23,672	71,845
和歌山県	26,705	564,814	15,318	14,452	15,585	26,701	106,685
鳥 取 県	28,361	577,503	14,171	13,557	15,088	27,382	86,751
島 根 県	28,364	562,341	14,403	13,606	14,779	28,641	73,551
岡 山 県	30,460	553,825	17,257	13,955	13,616	25,791	88,421
広 島 県	27,252	555,636	15,266	14,692	13,508	26,920	77,177
山 口 県	26,922	555,636	13,601	14,309	13,242	30,085	100,340
徳 島 県	27,576	535,193	14,821	14,827	15,660	30,048	82,631
香 川 県	29,262	544,736	16,150	15,157	15,626	27,117	128,110
愛 媛 県	28,651	539,623	15,949	12,891	14,716	28,806	92,204
高 知 県	32,382	558,324	15,580	14,715	15,449	32,385	67,519
福 岡 県	26,862	556,500	13,369	14,146	12,108	28,842	79,471
佐 賀 県	27,367	524,726	14,086	13,542	13,049	30,165	98,334
長 崎 県	27,724	514,949	13,871	12,546	13,073	30,707	79,910
熊 本 県	28,220	515,540	14,944	12,915	12,887	30,617	79,383
大 分 県	31,278	510,521	14,885	15,496	14,881	28,692	95,900
宮 崎 県	27,626	504,843	13,954	15,448	12,464	31,501	82,673
鹿児島県	30,219	518,398	14,942	13,916	12,063	32,406	106,341
沖 縄 県	33,417	578,947	15,600	14,885	12,450	32,233	98,613
医 師	28,646	624,242	16,554	11,728	17,298	24,087	102,749
歯科医師	31,613	626,209	17,510	14,436	16,124	25,050	50,006
薬 剤 師	27,330	533,786	16,345	12,782	17,286	19,754	77,037
一般業種	26,534	613,362	15,503	13,571	14,454	20,629	100,006
建設関係	29,190	593,677	15,940	14,773	14,755	21,034	72,603
全国土木	29,452	624,979	15,668	13,931	13,730	23,489	78,378
市 町 村	26,814	568,657	14,786	13,655	13,623	26,123	79,351
組 合	28,749	600,180	15,919	14,293	14,784	21,344	80,540
合 計	26,841	569,112	14,802	13,664	13,639	26,054	79,364

第 1 4－3 表 都道府県、業種別診療費等諸率
－（一般被保険者分）－

70歳以上一般分再掲（市町村 3月～2月ベース、組合 4月～3月ベース）

	1日当たり医療費（円）						
	診療費計				調 剤	食 事 療 養 ・ 生 活 療 養	訪 問 看 護
	診 療 費 計	入 院	入 院 外	歯 科			
北 海 道	15,497	39,429	9,568	7,429	12,215	681	10,732
青 森 県	12,121	40,087	7,460	7,044	10,964	681	11,357
岩 手 県	12,761	35,882	8,463	7,565	11,373	682	10,631
宮 城 県	12,767	38,488	8,511	6,569	10,638	678	10,960
秋 田 県	13,370	35,607	8,404	7,534	12,204	678	12,119
山 形 県	12,750	40,614	8,300	6,898	11,055	681	10,819
福 島 県	12,938	37,033	8,504	6,718	11,569	676	11,030
茨 城 県	13,028	43,279	8,722	6,567	12,448	676	11,299
栃 木 県	13,044	39,090	9,056	6,315	11,013	680	11,231
群 馬 県	13,493	40,719	9,377	6,094	11,568	681	11,578
埼 玉 県	13,152	43,759	8,909	6,375	11,187	682	11,231
千 葉 県	13,565	42,753	9,093	6,625	11,201	683	11,072
東 京 都	12,955	41,655	8,544	6,429	10,401	683	10,952
神奈川県	13,045	44,499	8,524	6,899	10,719	683	10,804
新 潟 県	13,113	35,540	9,074	6,897	10,449	650	10,835
富 山 県	13,868	39,892	9,147	6,579	12,157	682	12,246
石 川 県	14,856	35,797	9,644	6,825	13,689	683	11,363
福 井 県	14,945	36,837	10,271	6,877	13,788	673	10,908
山 梨 県	13,582	36,985	9,413	6,703	12,532	659	11,467
長 野 県	14,205	43,520	9,451	6,517	12,191	685	11,260
岐 阜 県	13,216	43,116	9,160	6,691	10,799	680	11,410
静 岡 県	13,340	41,741	9,368	6,345	10,535	685	11,185
愛 知 県	12,267	48,271	8,464	6,753	10,483	683	11,904
三 重 県	12,842	39,775	8,640	6,601	10,838	679	10,707
滋 賀 県	14,085	42,613	8,881	6,462	12,372	686	11,371
京 都 府	14,216	41,680	9,398	6,811	13,427	680	10,786
大 阪 府	13,323	41,834	8,762	7,250	11,088	688	10,529
兵 庫 県	12,652	41,793	8,096	7,170	10,377	685	10,880
奈 良 県	14,317	44,128	9,929	6,514	10,258	680	10,504
和歌山県	13,391	38,915	9,189	6,858	12,500	684	11,332
鳥 取 県	14,158	38,381	8,823	6,876	12,113	684	10,962
島 根 県	14,391	37,042	9,158	7,077	11,881	684	10,765
岡 山 県	14,830	39,425	10,092	7,417	10,594	680	10,667
広 島 県	12,613	38,067	8,239	7,350	10,449	685	11,014
山 口 県	12,680	34,318	7,901	6,869	10,513	685	11,129
徳 島 県	13,153	33,246	8,814	7,057	12,441	682	10,137
香 川 県	13,253	36,628	8,732	7,339	12,123	672	11,419
愛 媛 県	13,267	35,028	8,947	6,374	11,890	680	11,414
高 知 県	14,712	32,985	9,318	7,197	12,632	687	10,579
福 岡 県	12,218	36,272	7,465	6,239	9,502	688	11,102
佐 賀 県	10,890	32,703	6,544	6,352	9,887	681	11,688
長 崎 県	12,081	31,213	7,373	6,582	10,141	677	10,950
熊 本 県	12,794	31,459	8,501	6,076	10,183	675	10,950
大 分 県	14,261	33,017	8,953	6,716	12,041	673	11,516
宮 崎 県	12,516	30,209	8,097	6,712	10,140	682	10,907
鹿児島県	13,262	30,539	8,519	6,260	9,702	681	11,110
沖 縄 県	15,522	34,594	9,717	6,907	10,465	681	11,323
医 師	14,641	45,999	9,904	6,429	14,140	677	11,417
歯科医師	16,040	45,831	10,546	7,040	13,142	699	11,144
薬 剤 師	14,466	46,313	10,285	6,493	14,262	688	11,037
一般業種	13,665	51,947	9,166	6,703	11,561	687	12,559
建設関係	14,587	49,339	9,361	7,007	11,818	684	11,423
全国土木	14,596	47,452	9,174	6,901	11,069	680	10,013
市 町 村	13,230	39,639	8,709	6,754	10,984	682	10,985
組 合	14,465	49,323	9,378	6,907	11,861	685	11,552
合 計	13,247	39,758	8,719	6,756	10,996	682	10,991

第 1 4－3 表 都道府県、業種別診療費等諸率
－（一般被保険者分）－

70歳以上一般分再掲（市町村 3月～2月ベース、組合 4月～3月ベース）									
	1人当たり医療費（円）								
	診療費計				調剤	食事療養・生活療養	訪問看護	療養の給付等 合 計	療養諸費合計 (実績医療費)
	診療費計	入院	入院外	歯科					
北海道	468,187	249,728	183,715	34,744	129,680	11,068	783	609,717	614,707
青森県	391,011	186,728	177,024	27,260	138,814	7,934	942	538,702	542,437
岩手県	389,530	176,896	178,989	33,646	130,585	8,688	779	529,581	532,773
宮城県	439,696	200,980	204,997	33,719	137,779	8,884	1,433	587,793	592,641
秋田県	408,782	203,609	172,925	32,248	146,921	9,880	610	566,192	570,467
山形県	414,609	190,357	191,022	33,230	121,990	8,097	748	545,444	549,962
福島県	397,580	187,422	179,616	30,542	128,582	8,653	571	535,385	540,326
茨城県	372,814	167,303	173,927	31,584	123,962	6,345	506	503,627	508,460
栃木県	416,189	183,134	202,037	31,018	106,909	8,011	752	531,861	538,699
群馬県	418,336	187,289	200,347	30,700	99,504	7,932	1,184	526,955	533,198
埼玉県	416,303	185,799	196,122	34,381	119,253	7,118	1,393	544,067	552,397
千葉県	424,651	194,889	193,650	36,112	119,201	7,702	1,153	552,707	559,918
東京都	466,946	216,035	212,203	38,708	133,420	8,876	2,210	611,452	622,654
神奈川県	443,773	201,372	204,218	38,183	134,064	7,653	1,764	587,254	595,946
新潟県	408,608	184,507	187,579	36,521	118,554	8,996	944	537,102	542,127
富山県	402,573	192,963	179,685	29,925	101,987	8,277	538	513,374	522,308
石川県	478,732	246,455	202,945	29,332	117,248	12,205	1,335	609,520	616,848
福井県	488,415	231,600	227,882	28,933	98,152	10,975	2,609	600,151	605,872
山梨県	429,376	194,365	202,608	32,403	132,328	9,161	1,717	572,582	579,564
長野県	417,719	196,832	189,119	31,767	120,762	7,822	1,345	547,648	554,678
岐阜県	451,987	193,226	222,281	36,480	114,859	7,685	1,511	576,043	584,260
静岡県	428,562	183,514	214,121	30,927	117,391	7,559	1,028	554,539	560,184
愛知県	414,405	167,992	206,750	39,663	103,592	5,769	960	524,726	532,330
三重県	449,093	200,934	214,643	33,516	107,615	8,847	1,714	567,268	572,583
滋賀県	454,345	227,097	195,430	31,819	124,567	9,325	1,642	589,878	596,436
京都府	504,534	238,569	229,667	36,298	113,540	10,075	1,880	630,028	641,872
大阪府	530,366	241,679	243,175	45,512	116,403	10,153	2,750	659,672	677,767
兵庫県	468,209	215,483	212,933	39,794	125,518	9,027	1,801	604,555	613,428
奈良県	474,438	211,400	227,902	35,136	94,399	8,252	1,715	578,803	587,308
和歌山県	469,839	208,005	228,080	33,754	103,922	9,435	2,481	585,676	597,023
鳥取県	459,194	237,106	188,303	33,785	119,988	10,768	1,654	591,605	594,429
島根県	476,427	242,581	201,960	31,885	127,880	11,860	1,788	617,954	620,962
岡山県	525,323	244,629	241,355	39,340	104,005	10,946	1,507	641,781	646,319
広島県	502,808	229,096	231,100	42,612	136,667	10,758	1,684	651,917	658,398
山口県	475,563	239,487	202,102	33,974	135,332	12,498	1,609	625,002	629,635
徳島県	473,651	225,310	210,859	37,482	105,438	12,247	1,280	592,617	600,619
香川県	505,129	235,848	230,816	38,465	134,025	11,354	1,680	652,187	658,122
愛媛県	487,203	230,395	224,784	32,025	105,372	11,775	1,997	606,346	610,820
高知県	521,894	280,617	207,349	33,927	126,619	15,870	1,134	665,516	670,512
福岡県	495,441	252,700	202,209	40,532	126,323	12,727	1,157	635,648	644,239
佐賀県	516,684	259,162	221,250	36,273	155,451	14,472	1,400	688,007	695,066
長崎県	547,969	285,393	225,685	36,891	145,581	16,473	1,200	711,222	720,915
熊本県	521,098	257,864	229,836	33,398	120,132	14,929	1,453	657,612	663,323
大分県	518,790	278,823	209,592	30,375	134,904	14,964	2,165	670,823	675,683
宮崎県	461,655	231,773	197,700	32,182	123,469	14,044	1,717	600,884	606,386
鹿児島県	530,957	278,721	221,505	30,731	119,452	16,952	1,659	669,020	676,804
沖縄県	525,418	289,297	207,754	28,366	111,899	15,689	1,119	654,124	657,293
医師	449,195	209,993	203,227	35,975	128,770	7,758	3,219	588,942	593,900
歯科医師	483,560	225,407	242,274	15,878	134,202	8,505	724	626,991	633,651
薬剤師	413,664	182,597	192,547	38,519	141,330	6,470	3,668	565,132	571,701
一般業種	478,215	210,186	225,408	42,621	129,834	6,787	1,729	616,566	629,926
建設関係	480,225	226,842	218,377	35,006	128,721	7,601	849	617,396	625,563
全国土木	503,369	246,138	222,129	35,102	126,289	8,821	1,314	639,793	647,256
市 町 村	458,031	214,028	207,747	36,256	122,051	9,419	1,510	591,011	599,086
組 合	479,510	224,008	219,734	35,767	129,097	7,560	1,145	617,312	626,138
合 計	458,343	214,173	207,921	36,249	122,153	9,391	1,505	591,393	599,479

第 1 4－4 表 都道府県、業種別診療費等諸率
－（一般被保険者分）－

70歳以上現役並み所得者分再掲（市町村 3月～2月ベース、組合 4月～3月ベース）

	被保険者100人当たり受診件数						
	診療費計				調 剤	食 事 療 養 ・ 生 活 療 養	訪 問 看 護
	診 療 費 計	入 院	入 院 外	歯 科			
北 海 道	1,442.583	36.476	1,178.002	228.105	790.488	35.026	1.104
青 森 県	1,575.901	34.369	1,351.982	189.550	932.883	30.586	0.270
岩 手 県	1,626.291	29.772	1,338.856	257.663	941.297	28.131	0.640
宮 城 県	1,809.362	33.850	1,458.181	317.331	1,011.760	31.999	2.221
秋 田 県	1,607.199	27.741	1,332.629	246.830	936.658	26.552	0.462
山 形 県	1,752.623	31.161	1,427.610	293.853	883.784	29.995	1.113
福 島 県	1,668.496	31.250	1,387.225	250.021	920.784	30.975	0.593
茨 城 県	1,546.081	28.421	1,247.811	269.849	786.053	26.880	0.496
栃 木 県	1,633.717	27.714	1,347.178	258.826	773.117	26.562	0.585
群 馬 県	1,582.536	27.170	1,292.083	263.284	659.068	25.912	1.541
埼 玉 県	1,599.313	28.621	1,273.837	296.855	834.338	27.172	1.505
千 葉 県	1,531.464	27.886	1,207.640	295.938	786.736	26.585	1.120
東 京 都	1,714.481	30.528	1,358.136	325.817	934.658	29.288	1.699
神奈川県	1,656.654	29.240	1,325.489	301.925	933.960	28.071	1.805
新 潟 県	1,613.854	25.506	1,294.152	294.196	890.438	24.839	1.868
富 山 県	1,478.478	31.336	1,196.556	250.585	654.580	30.165	0.551
石 川 県	1,510.828	42.138	1,249.069	219.621	680.000	39.966	0.862
福 井 県	1,462.799	38.241	1,200.104	224.454	529.605	36.576	2.445
山 梨 県	1,548.465	28.819	1,268.328	251.318	823.257	27.302	1.517
長 野 県	1,552.365	28.503	1,259.931	263.931	773.228	27.086	1.194
岐 阜 県	1,706.899	30.136	1,348.941	327.821	797.716	28.366	2.118
静 岡 県	1,577.227	25.512	1,296.557	255.157	830.060	24.200	0.643
愛 知 県	1,705.092	26.786	1,345.864	332.443	716.879	25.079	1.208
三 重 県	1,653.874	27.273	1,330.238	296.364	718.739	25.635	0.983
滋 賀 県	1,579.863	32.011	1,267.351	280.500	762.583	30.973	1.322
京 都 府	1,590.605	31.869	1,263.331	295.404	619.878	30.156	1.278
大 阪 府	1,789.615	32.944	1,418.039	338.632	757.912	31.707	2.888
兵 庫 県	1,769.367	32.065	1,426.192	311.110	882.264	30.671	2.079
奈 良 県	1,706.685	30.831	1,367.675	308.179	712.269	29.262	2.204
和歌山県	1,725.214	32.290	1,420.369	272.556	620.111	30.575	1.415
鳥 取 県	1,557.467	29.962	1,259.357	268.147	737.713	28.355	0.756
島 根 県	1,636.827	29.210	1,331.377	276.240	805.451	27.952	0.210
岡 山 県	1,746.937	35.521	1,376.492	334.924	690.672	34.089	2.267
広 島 県	1,874.202	35.719	1,505.169	333.315	990.180	34.360	2.596
山 口 県	1,687.128	33.447	1,383.398	270.283	933.667	32.374	1.024
徳 島 県	1,685.344	29.804	1,355.680	299.860	620.827	28.892	0.842
香 川 県	1,661.521	35.868	1,357.170	268.483	758.872	34.431	0.189
愛 媛 県	1,668.244	32.142	1,344.830	291.272	673.361	31.230	1.472
高 知 県	1,638.839	38.202	1,333.865	266.773	807.908	36.990	1.977
福 岡 県	1,794.331	36.716	1,444.294	313.321	990.807	35.704	1.183
佐 賀 県	1,760.561	33.715	1,443.847	282.999	1,066.056	32.856	1.030
長 崎 県	1,990.498	41.259	1,610.654	338.585	1,085.561	40.230	1.563
熊 本 県	1,255.755	24.650	1,027.470	203.635	590.516	23.752	0.815
大 分 県	1,592.807	38.051	1,334.617	220.139	855.592	36.148	0.603
宮 崎 県	1,670.988	34.442	1,391.292	245.254	938.748	33.317	2.691
鹿児島県	1,734.865	39.051	1,431.016	264.798	925.336	37.930	0.523
沖 縄 県	1,609.277	38.980	1,347.335	222.962	893.057	37.857	2.190
医 師	1,115.627	26.960	801.818	286.849	431.779	25.856	1.350
歯科医師	1,237.737	26.667	1,147.125	63.945	647.523	25.168	1.590
薬 剤 師	1,497.957	24.867	1,167.496	305.595	883.570	23.268	2.131
一般業種	1,760.013	33.196	1,398.499	328.318	868.593	31.720	1.476
建設関係	1,585.086	32.500	1,300.063	252.524	827.787	30.750	0.948
全国土木	1,737.434	30.828	1,403.721	302.885	889.825	30.144	1.139
市 町 村	1,660.481	30.533	1,330.966	298.982	839.216	29.194	1.529
組 合	1,485.266	30.579	1,191.175	263.513	732.501	29.098	1.247
合 計	1,646.313	30.537	1,319.662	296.114	830.587	29.186	1.506

第 1 4 - 4 表 都道府県、業種別診療費等諸率
－（一般被保険者分）－

70歳以上現役並み所得者分再掲（市町村 3月～2月ベース、組合 4月～3月ベース）

	1 件当たり日数（日）						
	診 療 費 計				調 剤	食 事 療 養 ・ 生 活 療 養	訪 問 看 護
	診 療 費 計	入 院	入 院 外	歯 科			
北 海 道	1. 80	11. 48	1. 43	2. 17	1. 20	29. 09	8. 25
青 森 県	1. 85	12. 01	1. 54	2. 18	1. 29	33. 54	11. 33
岩 手 県	1. 72	11. 67	1. 46	1. 91	1. 15	30. 19	5. 94
宮 城 県	1. 73	11. 13	1. 49	1. 85	1. 18	28. 45	9. 52
秋 田 県	1. 72	12. 98	1. 44	1. 99	1. 19	34. 56	9. 43
山 形 県	1. 71	11. 66	1. 46	1. 83	1. 18	29. 76	3. 71
福 島 県	1. 72	11. 23	1. 45	2. 01	1. 16	26. 80	3. 43
茨 城 県	1. 74	10. 61	1. 49	1. 95	1. 17	25. 97	7. 23
栃 木 県	1. 82	12. 05	1. 57	2. 00	4. 70	30. 44	5. 87
群 馬 県	1. 77	10. 82	1. 50	2. 13	1. 19	27. 56	9. 09
埼 玉 県	1. 81	11. 27	1. 56	1. 94	1. 19	28. 27	7. 05
千 葉 県	1. 74	10. 43	1. 51	1. 88	1. 17	25. 56	6. 45
東 京 都	1. 81	11. 18	1. 58	1. 91	1. 21	28. 87	6. 71
神奈川県	1. 78	10. 52	1. 55	1. 92	1. 19	25. 75	6. 73
新 潟 県	1. 69	11. 89	1. 45	1. 90	1. 18	29. 23	4. 23
富 山 県	1. 76	10. 61	1. 48	2. 01	1. 18	26. 15	5. 19
石 川 県	1. 93	11. 53	1. 58	2. 08	1. 20	29. 93	8. 00
福 井 県	1. 95	12. 26	1. 61	2. 01	1. 21	31. 93	7. 51
山 梨 県	1. 77	11. 23	1. 50	2. 06	1. 17	27. 18	5. 12
長 野 県	1. 71	10. 52	1. 46	1. 95	1. 17	27. 15	5. 46
岐 阜 県	1. 80	10. 94	1. 60	1. 77	1. 22	27. 23	8. 22
静 岡 県	1. 75	11. 41	1. 52	1. 93	1. 18	28. 67	6. 51
愛 知 県	1. 76	10. 31	1. 57	1. 84	1. 22	25. 76	8. 49
三 重 県	1. 78	10. 61	1. 60	1. 78	1. 20	27. 82	5. 88
滋 賀 県	1. 77	10. 32	1. 52	1. 90	1. 19	25. 54	7. 29
京 都 府	1. 85	11. 35	1. 60	1. 91	1. 21	28. 61	6. 31
大 阪 府	1. 91	11. 64	1. 66	1. 99	1. 23	29. 70	7. 94
兵 庫 県	1. 83	11. 34	1. 60	1. 91	1. 22	28. 47	6. 83
奈 良 県	1. 76	10. 93	1. 53	1. 85	1. 20	27. 49	9. 67
和歌山県	1. 82	12. 32	1. 54	2. 04	1. 21	31. 63	6. 42
鳥 取 県	1. 72	11. 26	1. 45	1. 93	1. 20	28. 42	9. 13
島 根 県	1. 71	11. 92	1. 45	1. 88	1. 20	31. 58	1. 67
岡 山 県	1. 79	10. 66	1. 56	1. 80	1. 24	27. 38	8. 63
広 島 県	1. 95	12. 07	1. 72	1. 91	1. 26	31. 38	6. 03
山 口 県	1. 83	12. 43	1. 55	1. 98	1. 21	32. 44	5. 90
徳 島 県	1. 82	11. 88	1. 56	2. 01	1. 21	30. 01	8. 25
香 川 県	1. 96	10. 90	1. 72	1. 98	1. 22	27. 29	7. 80
愛 媛 県	1. 89	11. 27	1. 64	1. 98	1. 20	28. 87	6. 50
高 知 県	1. 92	11. 91	1. 62	1. 96	1. 22	30. 13	6. 48
福 岡 県	1. 93	11. 89	1. 63	2. 14	1. 22	31. 32	6. 84
佐 賀 県	1. 98	11. 52	1. 74	2. 05	1. 27	29. 55	10. 28
長 崎 県	1. 98	12. 07	1. 75	1. 83	1. 25	31. 85	5. 95
熊 本 県	1. 91	12. 49	1. 63	2. 04	1. 22	32. 98	9. 21
大 分 県	1. 89	12. 12	1. 56	2. 18	1. 20	32. 12	6. 00
宮 崎 県	1. 93	12. 59	1. 62	2. 18	1. 21	32. 50	12. 16
鹿児島県	1. 97	13. 32	1. 64	2. 09	1. 19	35. 06	4. 43
沖 縄 県	1. 87	12. 99	1. 52	2. 03	1. 16	34. 54	8. 41
医 師	1. 87	10. 88	1. 60	1. 78	1. 25	27. 35	9. 88
歯科医師	1. 70	10. 27	1. 49	1. 87	1. 19	23. 75	4. 31
薬 剤 師	1. 79	9. 43	1. 60	1. 89	1. 27	22. 64	8. 33
一般業種	1. 83	10. 88	1. 60	1. 92	1. 22	27. 21	10. 28
建設関係	1. 86	10. 51	1. 60	2. 06	1. 22	26. 28	6. 33
全国土木	1. 72	9. 08	1. 52	1. 89	1. 18	21. 89	4. 07
市 町 村	1. 81	11. 19	1. 57	1. 93	1. 24	28. 37	7. 17
組 合	1. 83	10. 58	1. 59	1. 94	1. 22	26. 29	8. 00
合 計	1. 81	11. 14	1. 57	1. 93	1. 24	28. 20	7. 23

第 1 4－4 表 都道府県、業種別診療費等諸率
－（一般被保険者分）－

70歳以上現役並み所得者分再掲（市町村 3月～2月ベース、組合 4月～3月ベース）

	1 件当たり医療費（円）						
	診 療 費 計				調 剤	食 事 療 養 ・ 生 活 療 養	訪 問 看 護
	診 療 費 計	入 院	入 院 外	歯 科			
北 海 道	30,142	595,677	15,477	15,441	14,673	19,741	81,555
青 森 県	24,089	499,835	13,263	15,050	14,915	23,310	118,210
岩 手 県	22,544	510,850	13,356	13,864	12,998	20,583	51,012
宮 城 県	22,832	541,947	13,242	11,527	12,719	19,307	98,661
秋 田 県	21,815	540,911	12,352	14,563	14,510	23,712	101,589
山 形 県	22,785	588,415	12,628	12,150	12,788	20,593	51,298
福 島 県	23,503	561,232	13,223	13,331	13,968	18,222	42,360
茨 城 県	24,349	579,556	14,293	12,371	14,797	17,516	75,859
栃 木 県	24,628	615,894	14,863	12,148	13,400	20,776	64,856
群 馬 県	23,845	564,719	14,796	12,436	14,261	18,966	99,676
埼 玉 県	24,870	610,460	14,744	11,862	13,338	19,314	75,914
千 葉 県	24,093	577,640	14,327	11,785	12,982	17,521	69,153
東 京 都	24,559	603,151	14,654	11,632	12,820	19,122	73,608
神奈川県	24,365	601,447	14,318	12,582	12,918	17,561	73,094
新 潟 県	23,282	630,453	13,740	12,615	11,881	19,658	46,983
富 山 県	26,108	581,065	14,351	12,848	14,745	18,035	54,724
石 川 県	29,795	532,429	15,639	13,868	16,862	20,590	125,244
福 井 県	31,076	576,696	16,921	13,800	15,753	21,757	86,860
山 梨 県	25,270	597,258	14,693	13,056	15,404	18,349	55,675
長 野 県	23,713	569,793	13,644	12,803	13,332	18,548	71,882
岐 阜 県	24,769	603,139	15,157	11,156	13,297	18,465	86,577
静 岡 県	24,037	602,040	15,030	12,010	12,260	19,490	71,321
愛 知 県	22,936	588,235	14,376	12,045	12,871	17,527	101,281
三 重 県	22,745	552,421	14,477	11,116	12,652	18,658	61,029
滋 賀 県	26,335	608,105	14,791	12,100	14,923	17,592	76,586
京 都 府	27,541	641,613	15,596	12,377	15,502	19,509	61,852
大 阪 府	26,335	616,324	15,680	13,554	14,124	20,209	80,501
兵 庫 県	24,423	592,843	14,146	12,952	12,879	19,482	74,444
奈 良 県	25,218	594,815	15,443	11,612	12,181	18,767	101,498
和歌山県	25,740	614,563	14,768	13,162	14,761	21,665	66,001
鳥 取 県	24,639	611,029	13,175	12,955	15,791	19,520	81,825
島 根 県	25,245	615,922	14,903	12,630	14,460	21,334	19,470
岡 山 県	26,987	560,984	16,715	12,573	12,648	18,523	86,247
広 島 県	25,546	576,050	15,150	13,500	12,775	21,564	65,448
山 口 県	24,294	587,519	12,789	13,485	12,221	22,023	63,522
徳 島 県	23,607	547,268	14,307	13,602	14,839	20,749	83,418
香 川 県	27,309	552,946	16,103	13,728	13,881	18,287	82,644
愛 媛 県	26,375	592,011	15,845	12,574	13,827	19,844	78,814
高 知 県	28,762	572,065	16,451	12,512	16,279	21,146	68,163
福 岡 県	24,837	587,840	13,143	12,767	12,261	21,564	76,053
佐 賀 県	24,687	549,137	14,894	12,170	12,349	20,256	99,223
長 崎 県	24,093	531,767	13,648	11,916	12,854	21,406	72,879
熊 本 県	24,105	532,753	14,401	11,494	11,070	22,278	97,535
大 分 県	25,981	533,382	13,604	13,316	13,074	21,792	65,035
宮 崎 県	24,554	550,662	13,332	14,332	11,074	22,104	129,011
鹿児島県	26,340	538,330	14,927	12,514	11,399	23,858	58,014
沖 縄 県	29,285	609,023	15,211	12,979	13,066	24,149	95,117
医 師	33,181	621,333	21,310	11,086	22,943	18,550	121,063
歯科医師	28,525	569,531	16,747	14,195	16,046	16,378	46,264
薬 剤 師	25,137	687,391	14,511	11,845	15,825	15,394	85,533
一般業種	26,229	622,020	15,416	12,051	14,159	18,603	123,767
建設関係	26,892	580,069	15,633	13,663	13,706	17,918	68,721
全国土木	24,323	528,993	15,783	12,538	14,018	14,815	45,792
市 町 村	24,790	591,226	14,584	12,378	13,164	19,263	77,628
組 合	27,790	598,007	16,535	12,498	15,349	17,922	93,139
合 計	25,009	591,775	14,726	12,386	13,320	19,155	78,665

第 1 4－4 表 都道府県、業種別診療費等諸率
－（一般被保険者分）－

70歳以上現役並み所得者分再掲（市町村 3月～2月ベース、組合 4月～3月ベース）

	1日当たり医療費（円）						
	診療費計				調 剤	食 事 療 養 ・ 生 活 療 養	訪 問 看 護
	診 療 費 計	入 院	入 院 外	歯 科			
北 海 道	16,746	51,867	10,836	7,116	12,234	679	9,880
青 森 県	13,033	41,635	8,589	6,915	11,602	695	10,430
岩 手 県	13,111	43,757	9,137	7,264	11,265	682	8,592
宮 城 県	13,164	48,676	8,876	6,243	10,759	679	10,368
秋 田 県	12,673	41,677	8,591	7,329	12,196	686	10,775
山 形 県	13,350	50,450	8,624	6,642	10,836	692	13,811
福 島 県	13,676	49,995	9,111	6,622	11,997	680	12,355
茨 城 県	14,005	54,611	9,594	6,331	12,604	674	10,486
栃 木 県	13,564	51,113	9,467	6,077	2,851	683	11,047
群 馬 県	13,489	52,198	9,845	5,829	11,947	688	10,963
埼 玉 県	13,772	54,165	9,436	6,123	11,166	683	10,762
千 葉 県	13,814	55,358	9,490	6,264	11,060	685	10,714
東 京 都	13,556	53,960	9,288	6,094	10,608	662	10,965
神奈川県	13,704	57,179	9,220	6,556	10,884	682	10,861
新 潟 県	13,740	53,015	9,501	6,630	10,071	672	11,117
富 山 県	14,800	54,766	9,697	6,378	12,470	690	10,549
石 川 県	15,457	46,170	9,915	6,677	14,008	688	15,656
福 井 県	15,913	47,045	10,484	6,869	13,032	681	11,565
山 梨 県	14,282	53,193	9,820	6,329	13,187	675	10,876
長 野 県	13,878	54,147	9,359	6,554	11,435	683	13,159
岐 阜 県	13,772	55,133	9,467	6,297	10,870	678	10,531
静 岡 県	13,753	52,772	9,881	6,213	10,380	680	10,955
愛 知 県	13,034	57,046	9,159	6,545	10,562	680	11,928
三 重 県	12,795	52,074	9,074	6,233	10,545	671	10,373
滋 賀 県	14,903	58,899	9,715	6,383	12,501	689	10,512
京 都 府	14,858	56,516	9,749	6,465	12,768	682	9,804
大 阪 府	13,785	52,945	9,418	6,805	11,452	680	10,145
兵 庫 県	13,366	52,274	8,866	6,786	10,593	684	10,896
奈 良 県	14,328	54,419	10,071	6,284	10,153	683	10,497
和歌山県	14,152	49,889	9,606	6,449	12,213	685	10,274
鳥 取 県	14,328	54,287	9,103	6,704	13,111	687	8,967
島 根 県	14,772	51,677	10,279	6,723	12,052	676	11,682
岡 山 県	15,052	52,602	10,691	7,003	10,224	677	9,992
広 島 県	13,079	47,729	8,790	7,080	10,175	687	10,845
山 口 県	13,265	47,280	8,273	6,803	10,116	679	10,758
徳 島 県	12,937	46,085	9,159	6,757	12,271	691	10,111
香 川 県	13,916	50,710	9,352	6,922	11,357	670	10,595
愛 媛 県	13,988	52,528	9,653	6,363	11,528	687	12,125
高 知 県	14,996	48,026	10,136	6,380	13,358	702	10,513
福 岡 県	12,873	49,422	8,057	5,979	10,009	689	11,117
佐 賀 県	12,492	47,684	8,564	5,938	9,726	686	9,654
長 崎 県	12,171	44,050	7,791	6,501	10,278	672	12,254
熊 本 県	12,630	42,669	8,846	5,622	9,103	676	10,596
大 分 県	13,713	44,001	8,741	6,113	10,880	678	10,839
宮 崎 県	12,752	43,725	8,249	6,567	9,177	680	10,606
鹿児島県	13,371	40,413	9,117	5,976	9,563	680	13,100
沖 縄 県	15,691	46,885	10,024	6,394	11,276	699	11,313
医 師	17,754	57,095	13,337	6,229	18,385	678	12,258
歯科医師	16,785	55,440	11,234	7,601	13,534	690	10,740
薬 剤 師	14,076	72,905	9,088	6,278	12,417	680	10,264
一般業種	14,298	57,188	9,633	6,286	11,592	684	12,040
建設関係	14,489	55,201	9,771	6,631	11,272	682	10,862
全国土木	14,164	58,251	10,388	6,651	11,864	677	11,260
市 町 村	13,705	52,846	9,313	6,408	10,605	679	10,822
組 合	15,151	56,545	10,416	6,457	12,581	682	11,636
合 計	13,812	53,130	9,394	6,411	10,743	679	10,883

第 1 4－4 表 都道府県、業種別診療費等諸率
－（一般被保険者分）－

70歳以上現役並み所得者分再掲（市町村 3月～2月ベース、組合 4月～3月ベース）									
	1人当たり医療費（円）								
	診療費計				調剤	食事療養・生活療養	訪問看護	療養の給付等 合 計	療養諸費合計 (実績医療費)
	診療費計	入院	入院外	歯科					
北海道	434,821	217,278	182,322	35,221	115,989	6,915	900	558,624	564,098
青森県	379,626	171,790	179,309	28,527	139,142	7,129	319	526,217	529,237
岩手県	366,627	152,090	178,815	35,722	122,353	5,790	327	495,097	498,272
宮城県	413,121	183,452	193,091	36,579	128,683	6,178	2,192	550,174	555,065
秋田県	350,614	150,054	164,612	35,947	135,909	6,296	470	493,288	497,679
山形県	399,333	183,353	180,276	35,704	113,016	6,177	571	519,097	523,471
福島県	392,148	175,385	183,432	33,331	128,619	5,644	251	526,662	532,058
茨城県	376,451	164,714	178,355	33,382	116,315	4,708	376	497,850	503,116
栃木県	402,359	170,688	200,228	31,443	103,595	5,518	380	511,852	517,843
群馬県	377,358	153,432	191,183	32,743	93,989	4,915	1,536	477,798	483,317
埼玉県	397,752	174,721	187,818	35,214	111,285	5,248	1,143	515,428	522,940
千葉県	368,973	161,079	173,019	34,876	102,135	4,658	774	476,540	482,025
東京都	421,053	184,128	199,025	37,900	119,826	5,600	1,251	547,730	556,414
神奈川県	403,637	175,861	189,789	37,987	120,646	4,929	1,319	530,532	537,070
新潟県	375,739	160,803	177,822	37,114	105,789	4,883	878	487,288	492,097
富山県	385,996	182,083	171,719	32,194	96,520	5,440	302	488,258	496,475
石川県	450,158	224,355	195,346	30,458	114,664	8,229	1,080	574,131	581,469
福井県	454,576	220,537	203,064	30,976	83,427	7,958	2,124	548,085	553,300
山梨県	391,295	172,124	186,358	32,813	126,815	5,010	844	523,964	531,087
長野県	368,107	162,409	171,908	33,790	103,088	5,024	858	477,077	483,210
岐阜県	422,787	181,763	204,452	36,572	106,075	5,238	1,834	535,933	543,701
静岡県	379,115	153,595	194,876	30,644	101,765	4,716	459	486,055	490,832
愛知県	391,082	157,563	193,476	40,043	92,270	4,396	1,224	488,972	495,175
三重県	376,181	150,660	192,577	32,944	90,938	4,783	600	472,502	476,937
滋賀県	416,059	194,662	187,458	33,939	113,797	5,449	1,012	536,318	541,488
京都府	438,065	204,479	197,026	36,561	96,094	5,883	790	540,833	550,113
大阪府	471,294	203,041	222,354	45,899	107,050	6,407	2,325	587,077	601,272
兵庫県	432,139	190,095	201,747	40,297	113,626	5,975	1,548	553,288	560,479
奈良県	430,388	183,387	211,215	35,785	86,764	5,492	2,237	524,880	531,727
和歌山県	444,076	198,442	209,760	35,874	91,532	6,624	934	543,166	553,242
鳥取県	383,741	183,078	165,925	34,738	116,490	5,535	619	506,384	509,029
島根県	413,219	179,913	198,415	34,890	116,471	5,963	41	535,694	538,316
岡山県	471,452	199,268	230,074	42,110	87,356	6,314	1,955	567,078	571,623
広島県	478,785	205,760	228,029	44,996	126,499	7,409	1,699	614,392	621,332
山口県	409,878	196,508	176,921	36,449	114,102	7,130	650	531,760	535,558
徳島県	397,853	163,106	193,961	40,786	92,126	5,995	702	496,675	503,331
香川県	453,738	198,332	218,547	36,859	105,336	6,296	156	565,526	570,467
愛媛県	440,001	190,282	213,093	36,626	93,108	6,197	1,160	540,466	543,993
高知県	471,357	218,538	219,440	33,379	131,523	7,822	1,348	612,050	617,359
福岡県	445,662	215,831	189,829	40,002	121,484	7,699	900	575,745	582,928
佐賀県	434,635	185,141	215,053	34,441	131,650	6,655	1,022	573,963	579,904
長崎県	479,570	219,400	219,825	40,344	139,536	8,612	1,139	628,857	641,085
熊本県	302,695	131,324	147,965	23,406	65,372	5,291	795	374,153	377,821
大分県	413,834	202,957	181,563	29,313	111,857	7,877	392	533,960	539,253
宮崎県	410,302	189,661	185,491	35,150	103,954	7,364	3,471	525,092	530,698
鹿児島県	456,966	210,222	213,607	33,137	105,478	9,049	304	571,798	578,665
沖縄県	471,274	237,398	204,938	28,938	116,686	9,142	2,083	599,185	602,598
医師	370,181	167,514	170,867	31,800	99,065	4,796	1,634	475,676	478,658
歯科医師	353,065	151,875	192,112	9,077	103,900	4,122	736	461,823	467,865
薬剤師	376,548	170,932	169,418	36,198	139,827	3,582	1,823	521,780	527,039
一般業種	461,642	206,484	215,592	39,567	122,981	5,901	1,827	592,350	602,400
建設関係	426,265	188,520	203,244	34,502	113,459	5,510	651	545,885	552,858
全国土木	422,594	163,076	221,542	37,976	124,733	4,466	522	552,314	557,019
市 町 村	411,630	180,521	194,102	37,007	110,476	5,624	1,187	528,917	535,960
組 合	412,757	182,862	196,961	32,934	112,430	5,215	1,161	531,562	538,038
合 計	411,721	180,710	194,333	36,678	110,634	5,591	1,185	529,131	536,128

第 1 4－5 表 都道府県、業種別診療費等諸率
－計（一般被保険者分＋退職者医療分）－

未就学児分再掲（市町村 3 月～2 月ベース、組合 4 月～3 月ベース）							
	被保険者100人当たり受診件数						
	診 療 費 計				調 剤	食 事 療 養	訪 問 看 護
	診 療 費 計	入 院	入 院 外	歯 科			
北 海 道	1, 012. 042	25. 889	875. 667	110. 486	643. 312	18. 968	0. 692
青 森 県	1, 140. 634	17. 462	1, 010. 210	112. 962	805. 115	13. 890	0. 332
岩 手 県	947. 428	21. 290	812. 261	113. 877	604. 537	17. 672	0. 875
宮 城 県	1, 075. 213	13. 931	932. 769	128. 513	660. 398	10. 527	1. 066
秋 田 県	1, 106. 197	22. 938	948. 306	134. 953	745. 921	18. 301	0. 513
山 形 県	1, 182. 562	20. 691	1, 027. 029	134. 842	705. 711	15. 150	1. 457
福 島 県	1, 108. 582	18. 076	969. 873	120. 633	637. 175	13. 674	0. 237
茨 城 県	991. 534	15. 362	864. 945	111. 226	591. 463	12. 045	0. 329
栃 木 県	1, 134. 902	16. 903	1, 003. 605	114. 395	607. 947	13. 143	1. 078
群 馬 県	1, 184. 970	16. 015	1, 031. 730	137. 226	547. 102	13. 076	0. 508
埼 玉 県	1, 050. 364	13. 904	909. 811	126. 649	627. 316	10. 840	0. 855
千 葉 県	993. 201	14. 958	860. 496	117. 747	601. 993	11. 933	0. 932
東 京 都	1, 131. 520	15. 058	987. 142	129. 320	734. 534	12. 286	1. 763
神奈川県	1, 062. 961	14. 126	925. 824	123. 010	701. 109	11. 599	0. 911
新 潟 県	981. 680	17. 985	872. 611	91. 084	636. 974	14. 043	0. 199
富 山 県	1, 118. 594	17. 222	955. 563	145. 809	417. 374	11. 104	0. 675
石 川 県	950. 912	15. 071	847. 797	88. 043	377. 408	8. 812	0. 805
福 井 県	968. 172	18. 397	864. 763	85. 011	308. 284	13. 634	0. 745
山 梨 県	1, 131. 006	21. 524	979. 994	129. 488	696. 457	17. 312	0. 506
長 野 県	858. 594	17. 870	747. 528	93. 196	398. 643	14. 168	0. 593
岐 阜 県	1, 170. 402	18. 631	991. 199	160. 572	607. 898	13. 543	1. 313
静 岡 県	990. 387	14. 457	873. 579	102. 352	587. 405	11. 116	0. 971
愛 知 県	1, 136. 025	18. 200	966. 263	151. 561	579. 784	13. 252	1. 193
三 重 県	890. 300	16. 390	769. 761	104. 150	492. 388	11. 831	0. 731
滋 賀 県	1, 020. 351	18. 859	882. 298	119. 194	573. 731	13. 825	1. 594
京 都 府	908. 651	16. 826	801. 098	90. 727	374. 197	11. 956	0. 860
大 阪 府	1, 034. 901	20. 250	895. 704	118. 947	532. 113	15. 813	1. 155
兵 庫 県	1, 040. 835	16. 994	901. 821	122. 019	562. 569	12. 354	0. 494
奈 良 県	906. 432	16. 436	791. 190	98. 806	430. 273	12. 352	2. 157
和歌山県	1, 141. 332	15. 544	1, 000. 802	124. 986	435. 330	11. 201	0. 308
鳥 取 県	1, 026. 595	19. 892	921. 378	85. 324	619. 946	13. 297	2. 243
島 根 県	1, 063. 556	17. 174	947. 566	98. 817	679. 581	12. 677	0. 439
岡 山 県	1, 190. 988	16. 646	1, 015. 528	158. 814	556. 334	12. 619	1. 378
広 島 県	1, 047. 147	16. 197	910. 776	120. 174	620. 588	12. 283	1. 649
山 口 県	1, 092. 487	19. 346	945. 793	127. 348	669. 271	13. 824	0. 651
徳 島 県	1, 189. 487	20. 221	1, 012. 422	156. 844	601. 334	15. 321	0. 230
香 川 県	1, 204. 714	20. 120	1, 034. 797	149. 798	634. 376	15. 163	0. 680
愛 媛 県	1, 206. 357	21. 338	1, 042. 980	142. 039	640. 930	14. 304	1. 805
高 知 県	1, 112. 238	19. 066	977. 341	115. 832	568. 976	14. 833	0. 958
福 岡 県	1, 166. 473	17. 639	1, 004. 122	144. 711	722. 379	13. 583	1. 644
佐 賀 県	1, 159. 581	17. 235	1, 021. 286	121. 061	725. 889	13. 079	1. 330
長 崎 県	1, 038. 916	20. 958	907. 871	110. 088	560. 588	15. 582	0. 672
熊 本 県	1, 239. 294	20. 681	1, 102. 924	115. 690	707. 757	13. 340	1. 563
大 分 県	1, 064. 169	18. 455	938. 273	107. 441	683. 293	13. 546	0. 655
宮 崎 県	1, 088. 525	14. 205	969. 695	104. 625	697. 710	10. 166	0. 962
鹿児島県	944. 045	18. 359	820. 535	105. 151	596. 458	13. 560	2. 751
沖 縄 県	829. 360	18. 019	732. 054	79. 287	520. 040	12. 512	0. 821
医 師	960. 012	15. 272	801. 408	143. 332	527. 790	12. 052	0. 611
歯科医師	997. 111	16. 054	943. 044	38. 013	611. 129	11. 886	0. 717
薬 剤 師	1, 086. 453	15. 271	938. 276	132. 906	680. 296	10. 591	2. 217
一般業種	1, 213. 884	16. 278	1, 063. 042	134. 564	717. 234	12. 391	1. 165
建設関係	1, 183. 297	16. 388	1, 026. 265	140. 644	696. 484	12. 395	0. 915
全国土木	1, 217. 675	16. 123	1, 055. 668	145. 884	721. 756	12. 134	1. 464
市 町 村	1, 061. 859	17. 263	922. 955	121. 641	613. 350	13. 133	1. 075
組 合	1, 168. 197	16. 240	1, 017. 205	134. 753	688. 565	12. 284	1. 018
合 計	1, 078. 410	17. 104	937. 624	123. 681	625. 057	13. 001	1. 067

第 1 4－5 表 都道府県、業種別診療費等諸率
－計（一般被保険者分＋退職者医療分）－

未就学児分再掲		(市町村 3月～2月ベース、組合 4月～3月ベース)					
	1件当たり日数 (日)						
	診 療 費 計				調 剤	食 事 療 養	訪 問 看 護
	診 療 費 計	入 院	入 院 外	歯 科			
北 海 道	1.65	6.05	1.52	1.68	1.41	13.93	5.11
青 森 県	1.87	6.85	1.78	1.91	1.62	15.03	6.15
岩 手 県	1.65	7.37	1.51	1.59	1.42	16.56	9.22
宮 城 県	1.57	7.05	1.50	1.51	1.44	16.00	5.63
秋 田 県	1.66	6.36	1.56	1.53	1.43	13.22	8.48
山 形 県	1.58	6.92	1.49	1.46	1.38	14.54	6.88
福 島 県	1.68	6.79	1.59	1.63	1.47	15.23	7.28
茨 城 県	1.57	7.23	1.47	1.60	1.37	16.91	6.53
栃 木 県	1.73	8.33	1.64	1.57	1.53	19.49	6.49
群 馬 県	1.70	7.53	1.63	1.54	1.53	17.54	3.92
埼 玉 県	1.59	7.20	1.51	1.49	1.39	17.80	5.51
千 葉 県	1.57	7.53	1.48	1.48	1.36	19.41	6.35
東 京 都	1.65	7.64	1.59	1.44	1.41	17.38	5.68
神奈川県	1.60	7.30	1.52	1.49	1.40	17.20	5.59
新 潟 県	1.64	7.02	1.55	1.47	1.45	14.97	4.64
富 山 県	1.60	6.24	1.56	1.35	1.41	14.41	2.97
石 川 県	1.65	6.91	1.57	1.48	1.37	12.84	8.49
福 井 県	1.67	7.91	1.55	1.57	1.42	20.59	15.42
山 梨 県	1.64	7.25	1.53	1.56	1.39	16.54	11.53
長 野 県	1.56	7.16	1.43	1.53	1.29	17.56	4.63
岐 阜 県	1.68	6.40	1.64	1.36	1.53	15.13	5.17
静 岡 県	1.61	7.27	1.53	1.49	1.42	17.97	5.60
愛 知 県	1.64	6.45	1.60	1.37	1.49	14.36	7.00
三 重 県	1.61	7.27	1.51	1.42	1.43	17.54	6.52
滋 賀 県	1.55	6.25	1.46	1.47	1.35	13.54	5.17
京 都 府	1.64	6.75	1.55	1.45	1.39	16.65	6.87
大 阪 府	1.72	6.45	1.63	1.54	1.46	16.01	6.65
兵 庫 県	1.64	6.73	1.57	1.47	1.45	16.77	7.71
奈 良 県	1.59	6.62	1.50	1.46	1.39	17.52	6.29
和歌山県	1.64	5.66	1.59	1.55	1.44	14.80	5.00
鳥 取 県	1.71	6.54	1.61	1.57	1.54	16.79	5.39
島 根 県	1.70	6.29	1.64	1.49	1.52	13.62	4.08
岡 山 県	1.70	7.00	1.66	1.35	1.54	14.24	5.98
広 島 県	1.68	7.22	1.61	1.47	1.49	17.08	6.72
山 口 県	1.74	6.72	1.66	1.60	1.54	15.33	5.12
徳 島 県	1.70	5.65	1.66	1.44	1.56	13.51	5.10
香 川 県	1.69	6.96	1.62	1.47	1.47	14.81	9.38
愛 媛 県	1.78	6.37	1.73	1.51	1.62	14.51	7.11
高 知 県	1.71	7.71	1.60	1.63	1.47	16.64	4.67
福 岡 県	1.81	6.80	1.74	1.63	1.59	15.79	6.76
佐 賀 県	1.83	7.29	1.75	1.73	1.58	18.31	3.01
長 崎 県	1.73	6.38	1.63	1.66	1.50	14.91	5.61
熊 本 県	1.75	6.68	1.66	1.72	1.55	17.73	6.82
大 分 県	1.74	7.27	1.64	1.63	1.50	16.37	5.16
宮 崎 県	1.72	6.79	1.64	1.79	1.52	15.70	5.68
鹿児島県	1.70	6.99	1.59	1.61	1.44	15.63	5.59
沖 縄 県	1.62	6.69	1.48	1.75	1.35	14.30	8.67
医 師	1.60	6.25	1.57	1.29	1.42	14.76	8.76
歯科医師	1.65	6.13	1.59	1.26	1.46	15.13	10.12
薬 剤 師	1.65	6.00	1.63	1.29	1.45	16.63	6.56
一般業種	1.64	6.06	1.61	1.34	1.43	14.38	5.57
建設関係	1.65	6.59	1.59	1.45	1.45	15.51	5.38
全国土木	1.65	6.52	1.61	1.35	1.46	15.07	6.24
市 町 村	1.66	6.91	1.58	1.52	1.45	16.31	6.21
組 合	1.64	6.46	1.60	1.41	1.45	15.25	5.93
合 計	1.66	6.85	1.58	1.50	1.45	16.15	6.16

第 1 4－5 表 都道府県、業種別診療費等諸率
－計（一般被保険者分＋退職者医療分）－

未就学児分再掲		(市町村 3月～2月ベース、組合 4月～3月ベース)					
	1件当たり医療費 (円)						
	診 療 費 計				調 剤	食 事 療 養	訪 問 看 護
	診 療 費 計	入 院	入 院 外	歯 科			
北 海 道	17,641	336,207	9,052	11,071	5,752	9,064	67,829
青 森 県	13,937	364,891	8,323	9,892	5,050	9,837	77,704
岩 手 県	17,162	382,961	8,689	9,212	5,066	10,845	117,931
宮 城 県	14,662	480,404	8,530	8,685	5,228	10,357	62,622
秋 田 県	14,749	306,794	8,483	9,138	5,787	8,382	95,376
山 形 県	14,599	375,930	8,205	7,857	4,952	9,511	89,103
福 島 県	14,903	381,236	8,763	9,374	5,429	9,750	69,978
茨 城 県	14,881	421,502	8,307	9,842	5,063	10,774	80,483
栃 木 県	16,330	519,874	8,739	8,521	5,346	12,584	72,709
群 馬 県	14,898	455,449	8,833	9,087	5,631	11,283	54,380
埼 玉 県	14,248	457,398	8,130	9,546	4,939	11,346	67,019
千 葉 県	16,046	479,527	8,847	9,781	5,149	12,509	76,687
東 京 都	15,281	489,443	8,742	9,982	5,035	11,187	71,472
神奈川県	15,066	482,797	8,562	10,313	5,081	11,089	73,690
新 潟 県	15,978	390,643	8,970	9,140	5,643	10,083	67,189
富 山 県	13,893	359,955	8,605	7,674	4,982	9,350	39,912
石 川 県	15,454	415,920	9,058	8,488	4,627	8,181	109,739
福 井 県	18,015	456,226	9,563	9,158	6,888	13,202	163,840
山 梨 県	15,714	403,776	8,129	8,616	4,870	10,689	158,201
長 野 県	16,534	419,533	7,918	8,365	4,833	11,461	70,345
岐 阜 県	14,660	371,924	8,931	8,570	5,027	9,737	62,803
静 岡 県	15,730	480,642	8,815	9,082	5,165	11,639	70,329
愛 知 県	15,652	406,796	9,145	10,165	5,116	9,221	84,209
三 重 県	15,895	426,656	8,179	8,281	4,824	11,234	73,165
滋 賀 県	15,478	383,014	8,513	8,887	4,923	8,802	60,857
京 都 府	16,773	410,969	9,325	9,435	5,275	10,724	89,267
大 阪 府	17,715	399,670	9,840	11,993	5,418	10,278	74,668
兵 庫 県	16,393	450,873	9,079	9,936	5,236	10,872	109,905
奈 良 県	16,139	414,831	8,811	8,492	4,647	11,336	81,044
和歌山県	13,723	341,683	9,103	9,930	5,542	9,426	58,752
鳥 取 県	16,614	358,310	9,890	9,557	5,139	10,019	63,678
島 根 県	14,237	362,709	8,455	9,121	5,091	8,783	45,235
岡 山 県	15,459	445,413	9,334	9,561	5,012	9,183	73,211
広 島 県	15,577	406,031	9,302	10,512	5,543	11,070	79,100
山 口 県	16,891	437,507	9,151	10,477	5,717	9,951	62,986
徳 島 県	15,478	360,040	9,560	9,256	5,493	6,823	61,133
香 川 県	15,510	402,580	8,819	9,745	5,243	9,572	110,099
愛 媛 県	15,266	338,834	9,551	8,620	5,410	9,298	78,172
高 知 県	15,999	425,195	8,782	9,535	5,377	10,479	52,678
福 岡 県	16,093	441,323	9,318	11,268	5,039	10,114	89,401
佐 賀 県	15,784	432,435	9,329	10,929	4,933	11,746	39,608
長 崎 県	15,582	338,268	8,813	9,974	5,273	9,343	69,000
熊 本 県	14,689	344,320	9,021	9,797	5,276	11,074	93,828
大 分 県	16,231	374,942	9,795	10,819	5,010	10,621	67,432
宮 崎 県	14,843	437,673	9,066	10,980	5,527	10,072	64,987
鹿児島県	15,512	366,108	8,573	8,449	4,767	10,029	65,868
沖 縄 県	17,887	422,626	8,824	9,585	5,119	9,315	105,189
医 師	15,030	387,731	9,069	8,648	5,759	9,525	110,008
歯科医師	14,732	364,166	9,001	9,330	5,237	9,755	121,550
薬 剤 師	14,415	401,760	8,918	8,716	5,215	10,624	90,328
一般業種	13,974	383,868	8,908	9,253	5,056	9,255	72,065
建設関係	14,393	409,501	8,761	9,450	5,205	9,963	70,311
全国土木	14,150	412,374	8,781	8,986	5,223	9,728	74,036
市 町 村	15,757	422,579	8,912	9,960	5,182	10,486	76,662
組 合	14,345	402,914	8,812	9,291	5,214	9,809	75,310
合 計	15,519	419,673	8,895	9,846	5,187	10,387	76,461

第 1 4－5 表 都道府県、業種別診療費等諸率
－計（一般被保険者分＋退職者医療分）－

未就学児分再掲（市町村 3 月～2 月ベース、組合 4 月～3 月ベース）							
	1 日当たり医療費（円）						
	診 療 費 計				調 剤	食 事 療 養	訪 問 看 護
	診 療 費 計	入 院	入 院 外	歯 科			
北 海 道	10,683	55,551	5,965	6,586	4,085	651	13,278
青 森 県	7,456	53,246	4,681	5,169	3,123	655	12,641
岩 手 県	10,384	51,964	5,748	5,793	3,557	655	12,790
宮 城 県	9,317	68,155	5,684	5,753	3,620	647	11,122
秋 田 県	8,885	48,241	5,421	5,978	4,054	634	11,249
山 形 県	9,216	54,289	5,495	5,388	3,580	654	12,944
福 島 県	8,870	56,133	5,509	5,737	3,686	640	9,611
茨 城 県	9,469	58,314	5,662	6,147	3,704	637	12,317
栃 木 県	9,436	62,436	5,334	5,444	3,492	646	11,196
群 馬 県	8,772	60,484	5,424	5,882	3,684	643	13,877
埼 玉 県	8,988	63,511	5,376	6,394	3,543	637	12,167
千 葉 県	10,237	63,666	5,997	6,593	3,772	644	12,075
東 京 都	9,245	64,090	5,502	6,912	3,569	644	12,587
神奈川県	9,443	66,135	5,624	6,915	3,639	645	13,177
新 潟 県	9,719	55,618	5,784	6,197	3,889	673	14,492
富 山 県	8,666	57,683	5,522	5,687	3,528	649	13,449
石 川 県	9,386	60,224	5,770	5,723	3,374	637	12,925
福 井 県	10,760	57,665	6,163	5,835	4,834	641	10,622
山 梨 県	9,565	55,669	5,309	5,538	3,504	646	13,722
長 野 県	10,601	58,573	5,538	5,476	3,760	653	15,186
岐 阜 県	8,748	58,111	5,453	6,293	3,286	643	12,152
静 岡 県	9,783	66,109	5,771	6,082	3,633	648	12,557
愛 知 県	9,517	63,021	5,728	7,396	3,435	642	12,030
三 重 県	9,883	58,724	5,406	5,823	3,374	640	11,215
滋 賀 県	9,965	61,280	5,815	6,041	3,650	650	11,781
京 都 府	10,244	60,876	6,012	6,503	3,783	644	12,987
大 阪 府	10,309	61,993	6,019	7,779	3,706	642	11,226
兵 庫 県	9,987	66,985	5,788	6,756	3,618	648	14,264
奈 良 県	10,149	62,649	5,865	5,831	3,353	647	12,878
和歌山県	8,378	60,347	5,737	6,413	3,849	637	11,750
鳥 取 県	9,738	54,827	6,124	6,105	3,332	597	11,824
島 根 県	8,371	57,634	5,158	6,108	3,357	645	11,095
岡 山 県	9,119	63,630	5,615	7,080	3,250	645	12,238
広 島 県	9,250	56,259	5,764	7,144	3,712	648	11,768
山 口 県	9,712	65,058	5,528	6,534	3,722	649	12,313
徳 島 県	9,090	63,677	5,742	6,439	3,521	505	11,987
香 川 県	9,154	57,837	5,431	6,611	3,572	646	11,736
愛 媛 県	8,567	53,210	5,535	5,718	3,343	641	10,997
高 知 県	9,367	55,126	5,489	5,844	3,660	630	11,288
福 岡 県	8,912	64,943	5,345	6,915	3,165	640	13,228
佐 賀 県	8,609	59,293	5,320	6,319	3,122	642	13,154
長 崎 県	9,020	52,984	5,411	6,024	3,509	627	12,294
熊 本 県	8,391	51,518	5,429	5,704	3,410	624	13,761
大 分 県	9,343	51,553	5,970	6,638	3,339	649	13,076
宮 崎 県	8,641	64,436	5,541	6,143	3,646	641	11,449
鹿児島県	9,133	52,403	5,388	5,240	3,309	642	11,789
沖 縄 県	11,029	63,159	5,948	5,491	3,790	651	12,127
医 師	9,378	61,988	5,776	6,705	4,048	645	12,554
歯科医師	8,926	59,362	5,661	7,416	3,590	645	12,009
薬 剤 師	8,713	66,960	5,456	6,734	3,606	639	13,779
一般業種	8,517	63,370	5,526	6,931	3,523	643	12,928
建設関係	8,749	62,173	5,502	6,505	3,578	642	13,077
全国土木	8,595	63,273	5,445	6,659	3,569	646	11,874
市 町 村	9,490	61,122	5,638	6,555	3,577	643	12,354
組 合	8,730	62,368	5,515	6,607	3,590	643	12,694
合 計	9,363	61,296	5,617	6,564	3,580	643	12,403

第 1 4－5 表 都道府県、業種別診療費等諸率
－計（一般被保険者分＋退職者医療分）－

未就学児分再掲（市町村 3 月～2 月ベース、組合 4 月～3 月ベース）									
	1 人当たり医療費（円）								
	診 療 費 計				調 剤	食 事 療 養	訪 問 看 護	療養の給付等 合 計	療養諸費合計 (実績医療費)
	診 療 費 計	入 院	入 院 外	歯 科					
北 海 道	178,536	87,041	79,263	12,232	37,004	1,719	469	217,728	218,315
青 森 県	158,976	63,718	84,083	11,174	40,661	1,366	258	201,260	201,590
岩 手 県	162,599	81,532	70,577	10,490	30,628	1,917	1,032	196,176	196,702
宮 城 県	157,652	66,923	79,568	11,161	34,524	1,090	667	193,933	194,388
秋 田 県	163,151	70,372	80,446	12,333	43,170	1,534	489	208,344	208,987
山 形 県	172,643	77,785	84,263	10,594	34,949	1,441	1,299	210,332	210,894
福 島 県	165,215	68,912	84,994	11,308	34,589	1,333	166	201,303	201,859
茨 城 県	147,546	64,752	71,847	10,947	29,946	1,298	265	179,055	179,440
栃 木 県	185,329	87,875	87,706	9,748	32,501	1,654	784	220,267	220,953
群 馬 県	176,542	72,942	91,131	12,469	30,809	1,475	276	209,102	209,824
埼 玉 県	149,656	63,598	73,968	12,090	30,986	1,230	573	182,444	183,161
千 葉 県	159,371	71,729	76,125	11,516	30,995	1,493	715	192,574	193,242
東 京 都	172,902	73,701	86,293	12,909	36,987	1,374	1,260	212,523	213,473
神奈川県	160,150	68,199	79,266	12,686	35,624	1,286	671	197,731	198,549
新 潟 県	156,853	70,258	78,270	8,325	35,942	1,416	134	194,345	194,885
富 山 県	155,405	61,991	82,225	11,189	20,795	1,038	269	177,508	178,217
石 川 県	146,951	62,685	76,793	7,473	17,461	721	884	166,017	166,431
福 井 県	174,419	83,933	82,701	7,785	21,233	1,800	1,220	198,673	199,284
山 梨 県	177,726	86,910	79,660	11,156	33,918	1,850	801	214,295	214,952
長 野 県	141,958	74,971	59,191	7,796	19,265	1,624	417	163,264	163,755
岐 阜 県	171,582	69,294	88,527	13,761	30,556	1,319	825	204,282	205,059
静 岡 県	155,789	69,487	77,007	9,296	30,338	1,294	683	188,104	188,619
愛 知 県	177,811	74,038	88,366	15,406	29,661	1,222	1,004	209,698	210,665
三 重 県	141,514	69,928	62,961	8,625	23,753	1,329	535	167,131	167,562
滋 賀 県	157,932	72,233	75,107	10,592	28,245	1,217	970	188,363	189,043
京 都 府	152,412	69,148	74,704	8,560	19,738	1,282	768	174,200	174,804
大 阪 府	183,334	80,933	88,136	14,265	28,832	1,625	862	214,653	215,442
兵 庫 県	170,624	76,624	81,876	12,124	29,458	1,343	543	201,968	202,815
奈 良 県	146,287	68,181	69,715	8,391	19,994	1,400	1,748	169,430	170,120
和歌山県	156,620	53,110	91,099	12,411	24,126	1,056	181	181,982	182,937
鳥 取 県	170,557	71,275	91,128	8,154	31,858	1,332	1,428	205,176	205,825
島 根 県	151,421	62,291	80,117	9,013	34,597	1,113	199	187,331	187,969
岡 山 県	184,115	74,145	94,786	15,184	27,885	1,159	1,009	214,168	214,805
広 島 県	163,116	65,766	84,717	12,633	34,397	1,360	1,304	200,177	200,727
山 口 県	184,531	84,642	86,547	13,342	38,262	1,376	410	224,579	225,263
徳 島 県	184,104	72,803	96,784	14,517	33,032	1,045	141	218,323	218,877
香 川 県	186,855	80,999	91,259	14,597	33,260	1,451	749	222,315	223,005
愛 媛 県	184,159	72,301	99,615	12,243	34,675	1,330	1,411	221,575	222,050
高 知 県	177,946	81,066	85,835	11,045	30,593	1,554	505	210,598	211,302
福 岡 県	187,720	77,847	93,568	16,306	36,402	1,374	1,470	226,966	227,507
佐 賀 県	183,031	74,529	95,271	13,231	35,809	1,536	527	220,903	221,332
長 崎 県	161,884	70,893	80,011	10,980	29,560	1,456	464	193,363	193,757
熊 本 県	182,040	71,207	99,499	11,334	37,344	1,477	1,466	222,327	223,053
大 分 県	172,723	69,196	91,902	11,625	34,233	1,439	442	208,837	209,225
宮 崎 県	161,568	62,170	87,910	11,488	38,560	1,024	625	201,777	202,432
鹿児島県	146,444	67,213	70,347	8,884	28,435	1,360	1,812	178,051	178,493
沖 縄 県	148,351	76,151	64,599	7,600	26,621	1,165	864	177,001	177,489
医 師	144,291	59,215	72,679	12,396	30,393	1,148	672	176,504	177,074
歯科医師	146,896	58,464	84,885	3,546	32,007	1,159	872	180,934	181,497
薬 剤 師	156,614	61,353	83,677	11,584	35,476	1,125	2,002	195,217	196,013
一般業種	169,629	62,487	94,691	12,451	36,261	1,147	840	207,876	208,605
建設関係	170,314	67,108	89,914	13,291	36,251	1,235	643	208,443	209,022
全国土木	172,298	66,488	92,700	13,110	37,700	1,180	1,084	212,262	212,908
市 町 村	167,319	72,951	82,253	12,115	31,784	1,377	824	201,305	201,994
組 合	167,583	65,432	89,631	12,520	35,898	1,205	767	205,453	206,062
合 計	167,360	71,781	83,401	12,178	32,424	1,350	815	201,951	202,628

第 1 4 - 5 表 都道府県、業種別診療費等諸率
－（一般被保険者分）－

（市町村 3月～2月ベース、組合 4月～3月ベース）							
	1 件当たり日数（日）						
	診 療 費 計				調 剤	食 事 療 養	訪 問 看 護
	診 療 費 計	入 院	入 院 外	歯 科			
北 海 道	1.65	6.05	1.52	1.68	1.41	13.93	5.11
青 森 県	1.87	6.85	1.78	1.91	1.62	15.03	6.15
岩 手 県	1.65	7.36	1.51	1.59	1.42	16.52	9.22
宮 城 県	1.57	7.06	1.50	1.51	1.44	16.03	5.63
秋 田 県	1.66	6.35	1.56	1.53	1.43	13.24	8.48
山 形 県	1.58	6.92	1.49	1.46	1.38	14.54	6.88
福 島 県	1.68	6.80	1.59	1.63	1.47	15.24	7.45
茨 城 県	1.57	7.23	1.47	1.60	1.37	16.90	6.53
栃 木 県	1.73	8.34	1.64	1.57	1.53	19.53	6.49
群 馬 県	1.70	7.53	1.63	1.54	1.53	17.54	3.92
埼 玉 県	1.59	7.20	1.51	1.49	1.39	17.81	5.51
千 葉 県	1.57	7.53	1.48	1.48	1.36	19.41	6.31
東 京 都	1.65	7.64	1.59	1.44	1.41	17.38	5.68
神奈川県	1.60	7.30	1.52	1.49	1.40	17.20	5.59
新 潟 県	1.64	7.03	1.55	1.47	1.45	14.99	4.64
富 山 県	1.60	6.27	1.56	1.35	1.41	14.53	2.97
石 川 県	1.65	6.91	1.57	1.48	1.37	12.84	8.49
福 井 県	1.67	7.93	1.55	1.57	1.43	20.60	15.42
山 梨 県	1.64	7.26	1.53	1.55	1.39	16.57	11.53
長 野 県	1.56	7.17	1.43	1.53	1.29	17.58	4.63
岐 阜 県	1.68	6.41	1.64	1.36	1.53	15.14	5.17
静 岡 県	1.61	7.28	1.53	1.49	1.42	17.98	5.60
愛 知 県	1.64	6.46	1.60	1.37	1.49	14.36	7.00
三 重 県	1.61	7.28	1.51	1.42	1.43	17.54	6.52
滋 賀 県	1.55	6.24	1.46	1.47	1.35	13.52	5.17
京 都 府	1.64	6.75	1.55	1.45	1.39	16.66	6.87
大 阪 府	1.72	6.45	1.63	1.54	1.46	16.00	6.65
兵 庫 県	1.64	6.73	1.57	1.47	1.45	16.77	7.78
奈 良 県	1.59	6.62	1.50	1.46	1.39	17.52	6.29
和歌山県	1.64	5.66	1.58	1.55	1.44	14.82	5.00
鳥 取 県	1.71	6.54	1.62	1.56	1.54	16.79	5.39
島 根 県	1.70	6.30	1.64	1.49	1.52	13.66	4.08
岡 山 県	1.70	7.00	1.66	1.35	1.54	14.24	5.98
広 島 県	1.68	7.22	1.61	1.47	1.49	17.08	6.72
山 口 県	1.74	6.73	1.66	1.60	1.54	15.35	5.12
徳 島 県	1.70	5.65	1.66	1.44	1.56	13.51	5.10
香 川 県	1.69	6.97	1.62	1.47	1.47	14.86	9.38
愛 媛 県	1.78	6.37	1.73	1.51	1.62	14.52	7.11
高 知 県	1.71	7.72	1.60	1.63	1.47	16.65	4.67
福 岡 県	1.81	6.79	1.74	1.63	1.59	15.78	6.76
佐 賀 県	1.83	7.29	1.75	1.73	1.58	18.31	3.01
長 崎 県	1.73	6.38	1.63	1.66	1.50	14.90	5.61
熊 本 県	1.75	6.69	1.66	1.72	1.55	17.72	6.89
大 分 県	1.74	7.27	1.64	1.63	1.50	16.36	5.16
宮 崎 県	1.72	6.79	1.64	1.79	1.52	15.70	5.68
鹿児島県	1.70	6.99	1.59	1.61	1.44	15.64	5.59
沖 縄 県	1.62	6.69	1.48	1.75	1.35	14.30	8.67
医 師	1.60	6.25	1.57	1.29	1.42	14.76	8.76
歯科医師	1.65	6.13	1.59	1.26	1.46	15.13	10.12
薬 剤 師	1.65	6.00	1.63	1.29	1.45	16.63	6.56
一般業種	1.64	6.06	1.61	1.34	1.43	14.38	5.57
建設関係	1.65	6.59	1.59	1.45	1.45	15.51	5.38
全国土木	1.65	6.52	1.61	1.35	1.46	15.07	6.24
市 町 村	1.66	6.91	1.58	1.52	1.45	16.31	6.21
組 合	1.64	6.46	1.60	1.41	1.45	15.25	5.93
合 計	1.66	6.85	1.58	1.50	1.45	16.15	6.17

第 1 4 - 5 表 都道府県、業種別診療費等諸率
－（一般被保険者分）－

未就学児分再掲				(市町村 3月～2月ベース、組合 4月～3月ベース)			
	1 件当たり医療費 (円)						
	診 療 費 計		入 院 外		調 剤	食 事 療 養	訪 問 看 護
	入 院	入 院 外	歯 科				
北 海 道	17,643	336,186	9,050	11,068	5,750	9,062	67,829
青 森 県	13,942	364,944	8,324	9,894	5,051	9,836	77,704
岩 手 県	17,154	382,763	8,690	9,216	5,064	10,815	117,931
宮 城 県	14,662	481,131	8,531	8,684	5,228	10,379	62,637
秋 田 県	14,749	307,015	8,485	9,128	5,787	8,394	95,376
山 形 県	14,604	375,930	8,205	7,856	4,952	9,511	89,103
福 島 県	14,908	381,624	8,765	9,377	5,427	9,757	71,786
茨 城 県	14,878	421,456	8,307	9,845	5,064	10,769	80,483
栃 木 県	16,332	520,532	8,742	8,523	5,347	12,605	72,709
群 馬 県	14,901	455,449	8,833	9,088	5,632	11,283	54,380
埼 玉 県	14,252	457,679	8,131	9,548	4,939	11,350	67,019
千 葉 県	16,048	479,516	8,846	9,780	5,149	12,507	76,284
東 京 都	15,281	489,340	8,742	9,981	5,035	11,185	71,472
神奈川県	15,065	482,891	8,562	10,311	5,081	11,091	73,690
新 潟 県	15,978	391,008	8,950	9,139	5,642	10,093	67,189
富 山 県	13,894	361,206	8,606	7,683	4,981	9,423	39,912
石 川 県	15,458	415,920	9,058	8,488	4,626	8,181	109,739
福 井 県	18,014	458,332	9,571	9,163	6,902	13,217	163,840
山 梨 県	15,702	404,035	8,127	8,604	4,869	10,706	158,201
長 野 県	16,533	420,357	7,920	8,362	4,834	11,478	70,345
岐 阜 県	14,664	372,399	8,932	8,570	5,028	9,743	62,803
静 岡 県	15,732	480,882	8,817	9,082	5,165	11,648	70,329
愛 知 県	15,657	406,817	9,147	10,165	5,117	9,223	84,209
三 重 県	15,906	427,553	8,181	8,282	4,825	11,234	73,165
滋 賀 県	15,464	382,802	8,505	8,874	4,923	8,785	60,857
京 都 府	16,777	411,311	9,326	9,436	5,276	10,733	89,267
大 阪 府	17,713	399,463	9,839	11,994	5,419	10,272	74,668
兵 庫 県	16,396	451,046	9,079	9,939	5,236	10,877	111,046
奈 良 県	16,144	414,831	8,811	8,491	4,648	11,336	81,044
和歌山県	13,716	342,086	9,084	9,938	5,520	9,437	58,752
鳥 取 県	16,623	358,310	9,892	9,555	5,138	10,019	63,678
島 根 県	14,230	363,505	8,448	9,116	5,085	8,806	45,235
岡 山 県	15,462	445,413	9,334	9,559	5,012	9,183	73,211
広 島 県	15,585	406,031	9,303	10,518	5,543	11,070	79,100
山 口 県	16,909	437,966	9,155	10,466	5,720	9,963	62,986
徳 島 県	15,491	360,040	9,559	9,258	5,489	6,823	61,133
香 川 県	15,510	403,170	8,817	9,745	5,245	9,602	110,099
愛 媛 県	15,272	338,990	9,553	8,610	5,411	9,301	78,172
高 知 県	15,999	425,702	8,785	9,538	5,378	10,482	52,678
福 岡 県	16,087	441,080	9,315	11,265	5,040	10,110	89,401
佐 賀 県	15,790	432,435	9,329	10,930	4,934	11,746	39,608
長 崎 県	15,583	338,184	8,814	9,973	5,271	9,341	69,000
熊 本 県	14,683	344,637	9,025	9,798	5,274	11,063	94,728
大 分 県	16,211	374,827	9,794	10,826	5,013	10,611	67,432
宮 崎 県	14,850	437,673	9,065	10,982	5,526	10,072	64,987
鹿児島県	15,520	366,340	8,574	8,458	4,768	10,035	65,868
沖 縄 県	17,895	422,671	8,826	9,584	5,119	9,316	105,189
医 師	15,030	387,731	9,069	8,648	5,759	9,525	110,008
歯科医師	14,732	364,166	9,001	9,330	5,237	9,755	121,550
薬 剤 師	14,415	401,760	8,918	8,716	5,215	10,624	90,328
一般業種	13,974	383,868	8,908	9,253	5,056	9,255	72,065
建設関係	14,393	409,501	8,761	9,450	5,205	9,963	70,311
全国土木	14,150	412,374	8,781	8,986	5,223	9,728	74,036
市 町 村	15,758	422,693	8,912	9,960	5,182	10,487	76,684
組 合	14,345	402,914	8,812	9,291	5,214	9,809	75,310
合 計	15,520	419,767	8,895	9,846	5,187	10,387	76,479

第 1 4 - 5 表 都道府県、業種別診療費等諸率
－（一般被保険者分）－

未就学児分再掲（市町村 3月～2月ベース、組合 4月～3月ベース）							
	1 日当たり医療費（円）						
	診 療 費 計				調 剤	食 事 療 養	訪 問 看 護
	診 療 費 計	入 院	入 院 外	歯 科			
北 海 道	10,685	55,552	5,964	6,584	4,083	651	13,278
青 森 県	7,459	53,254	4,682	5,168	3,124	655	12,641
岩 手 県	10,380	52,003	5,748	5,795	3,556	655	12,790
宮 城 県	9,316	68,158	5,684	5,753	3,620	647	11,129
秋 田 県	8,889	48,320	5,423	5,974	4,055	634	11,249
山 形 県	9,218	54,289	5,495	5,387	3,580	654	12,944
福 島 県	8,873	56,146	5,510	5,739	3,686	640	9,634
茨 城 県	9,467	58,311	5,661	6,148	3,704	637	12,317
栃 木 県	9,436	62,439	5,335	5,444	3,493	646	11,196
群 馬 県	8,773	60,484	5,424	5,884	3,684	643	13,877
埼 玉 県	8,990	63,526	5,377	6,394	3,543	637	12,167
千 葉 県	10,238	63,670	5,996	6,592	3,773	644	12,098
東 京 都	9,245	64,090	5,502	6,911	3,569	644	12,587
神奈川県	9,443	66,139	5,624	6,914	3,639	645	13,177
新 潟 県	9,724	55,634	5,776	6,200	3,890	673	14,492
富 山 県	8,666	57,631	5,523	5,689	3,529	649	13,449
石 川 県	9,391	60,224	5,771	5,726	3,375	637	12,925
福 井 県	10,760	57,829	6,166	5,836	4,843	642	10,622
山 梨 県	9,562	55,666	5,310	5,533	3,504	646	13,722
長 野 県	10,602	58,591	5,540	5,477	3,761	653	15,186
岐 阜 県	8,750	58,098	5,454	6,293	3,286	643	12,152
静 岡 県	9,784	66,097	5,772	6,082	3,633	648	12,557
愛 知 県	9,519	63,017	5,729	7,396	3,436	642	12,030
三 重 県	9,887	58,740	5,406	5,823	3,373	640	11,215
滋 賀 県	9,959	61,326	5,810	6,042	3,651	650	11,781
京 都 府	10,247	60,920	6,013	6,503	3,784	644	12,987
大 阪 府	10,308	61,977	6,018	7,779	3,707	642	11,226
兵 庫 県	9,989	66,989	5,789	6,756	3,618	648	14,279
奈 良 県	10,151	62,649	5,864	5,830	3,354	647	12,878
和歌山県	8,381	60,396	5,732	6,415	3,833	637	11,750
鳥 取 県	9,741	54,827	6,124	6,107	3,332	597	11,824
島 根 県	8,371	57,690	5,156	6,110	3,354	645	11,095
岡 山 県	9,122	63,630	5,616	7,079	3,251	645	12,238
広 島 県	9,254	56,259	5,765	7,148	3,713	648	11,768
山 口 県	9,721	65,085	5,530	6,527	3,723	649	12,313
徳 島 県	9,101	63,677	5,745	6,441	3,519	505	11,987
香 川 県	9,151	57,809	5,428	6,612	3,573	646	11,736
愛 媛 県	8,569	53,223	5,535	5,719	3,343	641	10,997
高 知 県	9,366	55,154	5,490	5,844	3,660	630	11,288
福 岡 県	8,910	64,916	5,343	6,914	3,166	640	13,228
佐 賀 県	8,611	59,293	5,319	6,320	3,122	642	13,154
長 崎 県	9,021	52,987	5,412	6,024	3,507	627	12,294
熊 本 県	8,386	51,523	5,430	5,702	3,408	624	13,749
大 分 県	9,333	51,567	5,970	6,640	3,340	649	13,076
宮 崎 県	8,646	64,436	5,543	6,143	3,647	641	11,449
鹿児島県	9,137	52,423	5,389	5,242	3,309	642	11,789
沖 縄 県	11,034	63,162	5,949	5,491	3,791	651	12,127
医 師	9,378	61,988	5,776	6,705	4,048	645	12,554
歯科医師	8,926	59,362	5,661	7,416	3,590	645	12,009
薬 剤 師	8,713	66,960	5,456	6,734	3,606	639	13,779
一般業種	8,517	63,370	5,526	6,931	3,523	643	12,928
建設関係	8,749	62,173	5,502	6,505	3,578	642	13,077
全国土木	8,595	63,273	5,445	6,659	3,569	646	11,874
市 町 村	9,491	61,128	5,638	6,556	3,577	643	12,356
組 合	8,730	62,368	5,515	6,607	3,590	643	12,694
合 計	9,364	61,301	5,617	6,564	3,580	643	12,404

第 1 4 - 5 表 都道府県、業種別診療費等諸率
－退職者医療分（被扶養者）－

未就学児分再掲 (3 月～2 月ベース)

	1 件当たり日数（日）						
	診 療 費 計				調 剤	食 事 療 養	訪 問 看 護
	診 療 費 計	入 院	入 院 外	歯 科			
北 海 道	1. 82	8. 50	1. 80	1. 58	1. 58	22. 00	－
青 森 県	1. 89	7. 00	1. 89	1. 25	1. 73	17. 00	－
岩 手 県	1. 70	10. 75	1. 41	1. 59	1. 41	30. 00	－
宮 城 県	1. 57	2. 60	1. 46	1. 73	1. 26	4. 80	6. 00
秋 田 県	1. 93	8. 33	1. 72	1. 92	1. 61	5. 00	－
山 形 県	1. 37	－	1. 36	1. 50	1. 23	－	－
福 島 県	1. 71	4. 20	1. 66	1. 61	1. 65	9. 25	2. 00
茨 城 県	1. 49	7. 50	1. 32	1. 58	1. 21	21. 40	－
栃 木 県	1. 60	4. 88	1. 51	1. 47	1. 38	10. 75	－
群 馬 県	1. 49	－	1. 45	1. 75	1. 39	－	－
埼 玉 県	1. 61	4. 63	1. 59	1. 39	1. 39	12. 00	－
千 葉 県	1. 53	10. 00	1. 47	1. 50	1. 43	28. 50	9. 14
東 京 都	1. 78	13. 50	1. 76	1. 42	1. 69	29. 00	－
神奈川県	1. 70	6. 33	1. 60	1. 61	1. 42	14. 33	－
新 潟 県	1. 94	4. 00	1. 94	1. 78	1. 65	9. 33	－
富 山 県	1. 58	2. 67	1. 63	1. 13	1. 65	4. 83	－
石 川 県	2. 09	－	2. 05	3. 00	2. 33	－	－
福 井 県	1. 69	6. 50	1. 47	1. 40	1. 38	19. 67	－
山 梨 県	2. 14	5. 80	1. 96	2. 17	1. 63	9. 80	－
長 野 県	1. 64	4. 58	1. 47	1. 82	1. 29	13. 40	－
岐 阜 県	1. 56	1. 67	1. 57	1. 44	1. 38	5. 00	－
静 岡 県	1. 53	4. 00	1. 45	1. 71	1. 42	7. 25	－
愛 知 県	1. 45	4. 00	1. 43	1. 50	1. 36	8. 33	－
三 重 県	1. 28	1. 00	1. 29	1. 29	1. 25	－	－
滋 賀 県	1. 95	11. 33	1. 53	2. 21	1. 62	25. 67	－
京 都 府	1. 80	6. 33	1. 71	1. 28	1. 34	9. 00	－
大 阪 府	1. 74	9. 75	1. 69	1. 41	1. 45	39. 80	－
兵 庫 県	1. 64	3. 80	1. 70	1. 24	1. 56	9. 00	1. 00
奈 良 県	1. 29	－	1. 28	1. 36	1. 13	－	－
和歌山県	2. 12	4. 67	2. 19	1. 24	1. 37	9. 67	－
鳥 取 県	1. 44	－	1. 39	4. 00	1. 27	－	－
島 根 県	1. 95	5. 00	1. 86	1. 89	1. 58	9. 00	－
岡 山 県	2. 08	－	2. 17	1. 50	2. 28	－	－
広 島 県	1. 51	－	1. 52	1. 45	1. 49	－	－
山 口 県	1. 65	3. 50	1. 64	1. 55	1. 36	5. 50	－
徳 島 県	1. 96	－	2. 00	1. 50	1. 61	－	－
香 川 県	1. 43	2. 75	1. 38	1. 71	1. 39	4. 00	－
愛 媛 県	1. 66	5. 33	1. 49	2. 08	1. 44	12. 67	－
高 知 県	1. 52	6. 00	1. 39	1. 00	1. 21	15. 00	－
福 岡 県	1. 97	8. 00	1. 92	1. 74	1. 60	25. 40	－
佐 賀 県	1. 60	－	1. 58	2. 00	1. 17	－	－
長 崎 県	1. 75	8. 00	1. 65	1. 64	1. 46	16. 67	－
熊 本 県	1. 68	5. 67	1. 56	1. 39	1. 45	21. 11	1. 00
大 分 県	1. 94	8. 14	1. 70	1. 44	1. 33	18. 29	－
宮 崎 県	1. 89	－	1. 92	1. 00	1. 92	－	－
鹿児島県	1. 50	4. 50	1. 56	1. 00	1. 47	7. 00	－
沖 縄 県	1. 54	5. 00	1. 46	2. 36	1. 39	9. 00	－
市 町 村	1. 70	5. 81	1. 64	1. 55	1. 48	14. 86	5. 50

第 1 4 - 5 表 都道府県、業種別診療費等諸率
－退職者医療分（被扶養者）－

未就学児分再掲 (3 月～2 月ベース)

	1 件当たり医療費（円）						
	診 療 費 計				調 剤	食 事 療 養	訪 問 看 護
	診 療 費 計	入 院	入 院 外	歯 科			
北 海 道	15,369	437,755	11,671	14,396	8,627	14,305	－
青 森 県	9,483	270,040	7,520	6,856	4,553	11,230	－
岩 手 県	20,668	454,018	8,144	7,911	6,058	19,612	－
宮 城 県	16,271	167,496	6,626	9,585	4,665	3,162	60,100
秋 田 県	14,567	231,133	7,578	14,051	5,904	3,275	－
山 形 県	7,488	－	7,298	9,723	4,737	－	－
福 島 県	11,720	192,288	7,774	7,117	6,253	6,095	13,930
茨 城 県	16,959	452,845	7,899	8,180	4,216	13,786	－
栃 木 県	15,285	296,110	6,995	7,684	4,533	7,105	－
群 馬 県	8,496	－	8,833	6,448	3,870	－	－
埼 玉 県	10,168	187,230	7,233	8,134	5,871	7,420	－
千 葉 県	13,545	516,355	10,314	10,836	4,708	18,240	101,737
東 京 都	15,051	880,708	8,830	11,498	6,418	18,660	－
神奈川県	16,905	390,289	8,597	12,613	5,813	9,394	－
新 潟 県	16,125	148,663	15,491	9,413	5,973	4,996	－
富 山 県	13,581	196,288	8,298	5,745	5,297	3,227	－
石 川 県	9,384	－	9,423	8,525	5,724	－	－
福 井 県	18,240	243,780	7,856	7,074	3,872	11,681	－
山 梨 県	23,240	329,314	9,258	16,893	5,745	6,649	－
長 野 県	16,697	240,330	7,009	9,430	4,318	8,058	－
岐 阜 県	11,398	138,862	8,029	8,156	4,172	3,250	－
静 岡 県	13,845	320,880	6,843	9,756	5,325	4,640	－
愛 知 県	9,636	334,517	7,381	10,174	4,237	5,517	－
三 重 県	6,927	5,088	6,846	7,864	4,380	－	－
滋 賀 県	26,185	513,783	15,650	12,640	4,550	16,527	－
京 都 府	14,349	226,180	8,769	8,528	4,155	5,910	－
大 阪 府	20,723	811,789	11,189	10,947	4,299	25,612	－
兵 庫 県	12,071	224,848	8,855	7,943	5,482	5,898	2,665
奈 良 県	9,665	－	9,743	9,187	3,432	－	－
和歌山県	15,953	152,117	15,408	6,793	16,016	5,684	－
鳥 取 県	8,638	－	8,445	17,100	6,441	－	－
島 根 県	16,249	228,700	10,435	10,683	7,121	5,893	－
岡 山 県	9,521	－	8,981	13,032	5,830	－	－
広 島 県	7,240	－	7,332	6,858	4,775	－	－
山 口 県	9,170	82,755	7,584	15,606	4,044	3,419	－
徳 島 県	9,538	－	9,721	7,593	6,944	－	－
香 川 県	15,665	220,058	9,634	9,140	4,439	2,685	－
愛 媛 県	11,968	225,897	8,684	11,527	4,570	8,207	－
高 知 県	15,728	264,170	7,278	6,978	4,058	9,883	－
福 岡 県	22,389	766,908	13,208	13,990	4,319	15,963	－
佐 賀 県	8,980	－	8,970	9,177	3,931	－	－
長 崎 県	15,041	408,163	8,140	10,074	6,492	10,381	－
熊 本 県	16,608	286,793	7,869	9,465	6,102	13,567	20,350
大 分 県	25,975	398,477	10,444	7,946	3,307	12,067	－
宮 崎 県	9,383	－	9,464	6,914	6,422	－	－
鹿児島県	7,476	52,305	7,751	2,874	4,139	4,153	－
沖 縄 県	8,750	205,530	7,364	11,781	4,943	6,010	－
市 町 村	14,715	322,223	9,185	9,973	5,402	9,507	60,898

第 1 4 - 5 表 都道府県、業種別診療費等諸率
－退職者医療分（被扶養者）－

未就学児分再掲

（ 3 月～ 2 月ベース ）

	1 日当たり医療費（円）						
	診 療 費 計				調 剤	食 事 療 養	訪 問 看 護
	診 療 費 計	入 院	入 院 外	歯 科			
北 海 道	8,422	51,501	6,471	9,092	5,472	650	－
青 森 県	5,030	38,577	3,989	5,485	2,634	661	－
岩 手 県	12,127	42,234	5,760	4,973	4,306	654	－
宮 城 県	10,375	64,422	4,551	5,530	3,689	659	10,017
秋 田 県	7,564	27,736	4,413	7,306	3,668	655	－
山 形 県	5,456	－	5,359	6,482	3,860	－	－
福 島 県	6,859	45,783	4,688	4,424	3,779	659	6,965
茨 城 県	11,409	60,379	5,966	5,173	3,494	644	－
栃 木 県	9,557	60,741	4,637	5,220	3,287	661	－
群 馬 県	5,686	－	6,083	3,684	2,779	－	－
埼 玉 県	6,331	40,482	4,538	5,838	4,230	618	－
千 葉 県	8,873	51,636	7,023	7,224	3,303	640	11,128
東 京 都	8,464	65,238	5,005	8,070	3,798	643	－
神奈川県	9,972	61,625	5,380	7,851	4,100	655	－
新 潟 県	8,294	37,166	7,981	5,284	3,626	535	－
富 山 県	8,580	73,608	5,104	5,069	3,207	668	－
石 川 県	4,496	－	4,607	2,842	2,453	－	－
福 井 県	10,789	37,505	5,335	5,053	2,816	594	－
山 梨 県	10,858	56,778	4,720	7,797	3,514	678	－
長 野 県	10,160	52,436	4,777	5,186	3,355	601	－
岐 阜 県	7,307	83,317	5,107	5,646	3,019	650	－
静 岡 県	9,038	80,220	4,723	5,706	3,743	640	－
愛 知 県	6,629	83,629	5,166	6,783	3,107	662	－
三 重 県	5,397	5,088	5,297	6,077	3,514	－	－
滋 賀 県	13,399	45,334	10,207	5,718	2,817	644	－
京 都 府	7,979	35,713	5,120	6,674	3,089	657	－
大 阪 府	11,910	83,260	6,622	7,769	2,966	644	－
兵 庫 県	7,354	59,171	5,209	6,416	3,505	655	2,665
奈 良 県	7,464	－	7,591	6,737	3,050	－	－
和歌山県	7,528	32,596	7,045	5,472	11,698	588	－
鳥 取 県	5,980	－	6,092	4,275	5,061	－	－
島 根 県	8,346	45,740	5,606	5,656	4,497	655	－
岡 山 県	4,578	－	4,140	8,688	2,558	－	－
広 島 県	4,808	－	4,829	4,715	3,195	－	－
山 口 県	5,573	23,644	4,632	10,098	2,978	622	－
徳 島 県	4,874	－	4,861	5,062	4,316	－	－
香 川 県	10,942	80,021	7,007	5,332	3,192	671	－
愛 媛 県	7,217	42,356	5,820	5,533	3,178	648	－
高 知 県	10,371	44,028	5,235	6,978	3,348	659	－
福 岡 県	11,389	95,864	6,876	8,055	2,703	628	－
佐 賀 県	5,624	－	5,691	4,588	3,358	－	－
長 崎 県	8,595	51,020	4,939	6,147	4,439	623	－
熊 本 県	9,903	50,611	5,037	6,808	4,223	643	20,350
大 分 県	13,416	48,936	6,141	5,501	2,487	660	－
宮 崎 県	4,975	－	4,942	6,914	3,351	－	－
鹿児島県	4,996	11,623	4,970	2,874	2,808	593	－
沖 縄 県	5,684	41,106	5,030	4,984	3,544	668	－
市 町 村	8,660	55,433	5,603	6,455	3,649	640	11,072

第 1 5 - 1 表 都道府県、業種別保険料（税）賦課方式等の状況（医療給付費分） ―保険者数―

	保険者数 (年度末 現在)	均 一 ・ 不 均 一 賦 課 の 別			均 一 賦 課																					
		均一賦課	不均一賦課	賦課方式別 地域数	保 険 料 ・ 税 の 別		保 険 料 （ 税 ） 賦 課 方 式				保 険 料 （ 税 ） 徴 収 回 数						賦 課 限 度 額		所 得 割 の 算 定 基 礎					資 産 割 の 算 定 基 礎		
					保 険 料	保 険 税	4 方 式	3 方 式	2 方 式	そ の 他	4 回	6 回	8 回	1 0 回	1 2 回	そ の 他	52万円	52万円 未満	旧ただし 書き方式	本文方式	市町村民税 の所得割額	市町村民税 額	その他	固定資産税 額	固定資産税 額のうち土 地・家屋分	その他
北 海 道	157	保険者	保険者	地域	保険者	保険者	保険者	保険者	保険者	保険者	保険者	保険者	保険者	保険者	保険者	保険者	保険者	保険者	保険者	保険者	保険者	保険者	保険者	保険者	保険者	保険者
青 森 県	40	155	2	22	21	134	104	51	-	-	12	32	39	27	-	45	134	21	155	-	-	-	-	5	99	-
岩 手 県	33	40	-	-	1	39	33	7	-	-	4	5	18	-	-	13	39	1	40	-	-	-	-	-	33	-
宮 城 県	35	33	-	-	-	33	27	6	-	-	-	3	29	-	-	1	33	-	33	-	-	-	-	2	25	-
秋 田 県	25	35	-	-	1	34	29	6	-	-	-	1	5	21	3	5	35	-	35	-	-	-	-	-	29	-
山 形 県	32	25	-	-	-	25	10	14	1	-	1	5	14	1	-	4	25	-	25	-	-	-	-	-	10	-
福 島 県	59	32	-	-	1	31	31	1	-	-	-	-	20	2	-	10	32	-	32	-	-	-	-	2	29	-
茨 城 県	59	59	-	-	-	59	37	22	-	-	1	10	38	-	-	10	59	-	59	-	-	-	-	3	34	-
栃 木 県	44	44	-	-	1	43	27	17	-	-	-	2	25	3	-	14	44	-	44	-	-	-	-	-	27	-
群 馬 県	25	25	-	-	-	25	21	3	1	-	-	-	24	1	-	-	2	23	25	-	-	-	-	-	21	-
埼 玉 県	35	35	-	-	-	35	23	12	-	-	-	1	20	1	2	11	35	-	35	-	-	-	-	-	23	-
千 葉 県	63	63	-	-	-	63	48	15	-	-	-	2	49	3	-	9	14	49	63	-	-	-	-	-	48	-
東 京 都	54	54	-	-	11	43	18	35	1	-	-	1	37	8	-	8	40	14	54	-	-	-	-	-	18	-
神 奈 川 県	62	62	-	-	25	37	16	5	41	-	5	-	23	24	-	10	50	12	62	-	-	-	-	-	16	-
新 潟 県	33	33	-	-	14	19	10	21	2	-	-	1	1	26	2	3	33	-	33	-	-	-	-	-	10	-
富 山 県	30	30	-	-	3	27	6	24	-	-	-	-	2	6	17	5	29	1	30	-	-	-	-	-	6	-
石 川 県	15	15	-	-	1	14	1	14	-	-	-	-	13	1	-	1	11	4	15	-	-	-	-	-	1	-
福 井 県	19	19	-	-	1	18	17	2	-	-	-	1	2	3	8	5	9	10	19	-	-	-	-	-	17	-
山 梨 県	17	17	-	-	-	17	17	-	-	-	1	-	15	-	-	1	17	-	17	-	-	-	-	-	17	-
長 野 県	27	27	-	-	2	25	21	6	-	-	1	3	13	-	1	9	27	-	27	-	-	-	-	1	20	-
岐 阜 県	77	77	-	-	2	75	74	3	-	-	-	6	7	33	19	12	76	1	77	-	-	-	-	-	74	-
静 岡 県	42	42	-	-	14	28	35	5	2	-	-	-	4	22	12	4	40	2	42	-	-	-	-	-	35	-
愛 知 県	35	35	-	-	3	32	30	5	-	-	-	-	23	3	-	9	11	24	35	-	-	-	-	-	30	-
三 重 県	54	54	-	-	6	48	40	12	2	-	-	5	26	12	5	6	30	24	54	-	-	-	-	3	37	-
滋 賀 県	29	29	-	-	10	19	22	7	-	-	-	2	1	7	6	13	19	10	29	-	-	-	-	-	19	-
京 都 府	19	19	-	-	5	14	7	12	-	-	-	-	-	15	3	1	19	-	19	-	-	-	-	-	7	-
大 阪 府	26	26	-	-	10	16	11	15	-	-	-	1	-	24	1	-	26	-	26	-	-	-	-	-	11	-
兵 庫 県	43	43	-	-	39	4	1	41	1	-	4	-	-	19	20	4	30	13	43	-	-	-	-	-	1	-
奈 良 県	41	41	-	-	8	33	21	20	-	-	-	3	11	9	-	18	34	7	41	-	-	-	-	-	21	-
和 歌 山 県	39	39	-	-	3	36	24	15	-	-	1	2	26	4	-	6	29	10	39	-	-	-	-	-	24	-
鳥 取 県	30	30	-	-	3	27	29	1	-	-	-	-	4	12	2	12	29	1	30	-	-	-	-	1	28	-
島 根 県	19	19	-	-	3	16	19	-	-	-	3	-	12	2	-	2	19	-	19	-	-	-	-	2	17	-
岡 山 県	19	19	-	-	9	10	5	14	-	-	-	-	-	5	11	3	19	-	19	-	-	-	-	-	5	-
広 島 県	27	27	-	-	4	23	6	21	-	-	-	4	9	8	-	6	27	-	27	-	-	-	-	-	6	-
山 口 県	23	23	-	-	4	19	18	5	-	-	-	-	13	3	1	6	23	-	23	-	-	-	-	-	18	-
徳 島 県	19	19	-	-	10	9	4	15	-	-	-	-	3	14	-	2	19	-	19	-	-	-	-	-	4	-
香 川 県	24	24	-	-	2	22	24	-	-	-	1	4	16	1	1	1	24	-	24	-	-	-	-	-	24	-
愛 媛 県	17	17	-	-	1	16	17	-	-	-	1	6	7	1	-	2	16	1	17	-	-	-	-	-	17	-
高 知 県	20	20	-	-	4	16	14	6	-	-	-	-	5	7	-	8	20	-	20	-	-	-	-	-	14	-
福 岡 県	34	34	-	-	1	33	32	2	-	-	1	1	19	4	1	8	34	-	34	-	-	-	-	-	32	-
佐 賀 県	60	60	-	-	3	57	24	35	1	-	-	1	20	27	-	12	60	-	60	-	-	-	-	4	20	-
長 崎 県	20	20	-	-	-	20	-	20	-	-	-	-	-	20	-	-	20	-	20	-	-	-	-	-	-	-
熊 本 県	21	21	-	-	2	19	11	10	-	-	-	-	5	11	4	1	21	-	21	-	-	-	-	-	11	-
大 分 県	45	45	-	-	1	44	20	25	-	-	-	1	15	21	3	5	45	-	45	-	-	-	-	2	18	-
宮 崎 県	18	18	-	-	-	18	2	16	-	-	-	-	3	9	5	1	17	1	18	-	-	-	-	-	2	-
鹿 児 島 県	26	26	-	-	-	26	23	3	-	-	-	-	16	10	-	-	26	-	26	-	-	-	-	-	23	-
沖 縄 県	43	43	-	-	-	43	31	12	-	-	1	13	16	7	-	6	42	1	43	-	-	-	-	-	31	-
医 師	41	41	-	-	1	40	31	10	-	-	1	4	27	2	-	7	41	-	41	-	-	-	-	-	31	-
歯 科 医 師	47	47	-	-	47	-	-	1	2	44	4	1	-	-	42	-	・	・	・	・	・	・	・	・	・	・
薬 剤 師	27	27	-	-	27	-	-	3	3	21	-	-	1	-	26	-	・	・	・	・	・	・	・	・	・	・
一 般 業 種	18	18	-	-	18	-	-	2	-	16	-	-	-	1	17	-	・	・	・	・	・	・	・	・	・	・
建 設 関 係	39	39	-	-	39	-	-	-	1	38	1	1	-	-	37	-	・	・	・	・	・	・	・	・	・	・
全 国 土 木	32	32	-	-	32	-	-	-	-	32	-	-	-	-	32	-	・	・	・	・	・	・	・	・	・	・
市 町 村	1	1	-	-	1	-	-	-	-	1	-	-	-	-	1	-	・	・	・	・	・	・	・	・	・	・
組 合	1,716	1,714	2	22	230	1,484	1,071	576	67	-	34	120	675	439	127	319	1,484	230	1,714	-	-	-	-	28	1,043	-
合 計	164	164	-	-	164	-	-	6	6	152	5	2	1	1	155	-	・	・	・	・	・	・	・	・	・	・
	1,880	1,878	2	22	394	1,484	1,071	582	73	152	39	122	676	440	282	319	1,484	230	1,714	-	-	-	-	28	1,043	-

第 1 5 - 1 表 都道府県、業種別保険料（税）賦課方式等の状況（医療給付費分） ―不均一賦課地域数―

	賦 課 基 礎																					
	保 険 料 ・ 税 の 別		保 険 料 （ 税 ） 賦 課 方 式				保 険 料 （ 税 ） 徴 収 回 数						賦 課 限 度 額		所 得 割 の 算 定 基 礎					資 産 割 の 算 定 基 礎		
	保 険 料	保 険 税	4 方 式	3 方 式	2 方 式	そ の 他	4 回	6 回	8 回	1 0 回	1 2 回	そ の 他	52万円	52万円未満	旧ただし書き方式	本文方式	市町村民税の所得割額	市町村民税額	その他	固定資産税額	固定資産税額のうち土地・家屋分	その他
北海道	地域	地域	地域	地域	地域	地域	地域	地域	地域	地域	地域	地域	地域	地域	地域	地域	地域	地域	地域	地域	地域	地域
青森県	-	22	21	1	-	-	6	2	9	1	-	4	12	10	22	-	-	-	-	5	16	-
岩手県	-	-	-	-	-	-	-	-	-	-	-	-	-	-	-	-	-	-	-	-	-	-
宮城県	-	-	-	-	-	-	-	-	-	-	-	-	-	-	-	-	-	-	-	-	-	-
秋田県	-	-	-	-	-	-	-	-	-	-	-	-	-	-	-	-	-	-	-	-	-	-
山形県	-	-	-	-	-	-	-	-	-	-	-	-	-	-	-	-	-	-	-	-	-	-
福島県	-	-	-	-	-	-	-	-	-	-	-	-	-	-	-	-	-	-	-	-	-	-
茨城県	-	-	-	-	-	-	-	-	-	-	-	-	-	-	-	-	-	-	-	-	-	-
栃木県	-	-	-	-	-	-	-	-	-	-	-	-	-	-	-	-	-	-	-	-	-	-
群馬県	-	-	-	-	-	-	-	-	-	-	-	-	-	-	-	-	-	-	-	-	-	-
埼玉県	-	-	-	-	-	-	-	-	-	-	-	-	-	-	-	-	-	-	-	-	-	-
千葉県	-	-	-	-	-	-	-	-	-	-	-	-	-	-	-	-	-	-	-	-	-	-
東京都	-	-	-	-	-	-	-	-	-	-	-	-	-	-	-	-	-	-	-	-	-	-
神奈川県	-	-	-	-	-	-	-	-	-	-	-	-	-	-	-	-	-	-	-	-	-	-
新潟県	-	-	-	-	-	-	-	-	-	-	-	-	-	-	-	-	-	-	-	-	-	-
富山県	-	-	-	-	-	-	-	-	-	-	-	-	-	-	-	-	-	-	-	-	-	-
石川県	-	-	-	-	-	-	-	-	-	-	-	-	-	-	-	-	-	-	-	-	-	-
福井県	-	-	-	-	-	-	-	-	-	-	-	-	-	-	-	-	-	-	-	-	-	-
山梨県	-	-	-	-	-	-	-	-	-	-	-	-	-	-	-	-	-	-	-	-	-	-
長野県	-	-	-	-	-	-	-	-	-	-	-	-	-	-	-	-	-	-	-	-	-	-
岐阜県	-	-	-	-	-	-	-	-	-	-	-	-	-	-	-	-	-	-	-	-	-	-
静岡県	-	-	-	-	-	-	-	-	-	-	-	-	-	-	-	-	-	-	-	-	-	-
愛知県	-	-	-	-	-	-	-	-	-	-	-	-	-	-	-	-	-	-	-	-	-	-
三重県	-	-	-	-	-	-	-	-	-	-	-	-	-	-	-	-	-	-	-	-	-	-
滋賀県	-	-	-	-	-	-	-	-	-	-	-	-	-	-	-	-	-	-	-	-	-	-
京都府	-	-	-	-	-	-	-	-	-	-	-	-	-	-	-	-	-	-	-	-	-	-
大阪府	-	-	-	-	-	-	-	-	-	-	-	-	-	-	-	-	-	-	-	-	-	-
兵庫県	-	-	-	-	-	-	-	-	-	-	-	-	-	-	-	-	-	-	-	-	-	-
奈良県	-	-	-	-	-	-	-	-	-	-	-	-	-	-	-	-	-	-	-	-	-	-
和歌山県	-	-	-	-	-	-	-	-	-	-	-	-	-	-	-	-	-	-	-	-	-	-
鳥取県	-	-	-	-	-	-	-	-	-	-	-	-	-	-	-	-	-	-	-	-	-	-
島根県	-	-	-	-	-	-	-	-	-	-	-	-	-	-	-	-	-	-	-	-	-	-
岡山県	-	-	-	-	-	-	-	-	-	-	-	-	-	-	-	-	-	-	-	-	-	-
広島県	-	-	-	-	-	-	-	-	-	-	-	-	-	-	-	-	-	-	-	-	-	-
山口県	-	-	-	-	-	-	-	-	-	-	-	-	-	-	-	-	-	-	-	-	-	-
徳島県	-	-	-	-	-	-	-	-	-	-	-	-	-	-	-	-	-	-	-	-	-	-
香川県	-	-	-	-	-	-	-	-	-	-	-	-	-	-	-	-	-	-	-	-	-	-
愛媛県	-	-	-	-	-	-	-	-	-	-	-	-	-	-	-	-	-	-	-	-	-	-
高知県	-	-	-	-	-	-	-	-	-	-	-	-	-	-	-	-	-	-	-	-	-	-
福岡県	-	-	-	-	-	-	-	-	-	-	-	-	-	-	-	-	-	-	-	-	-	-
佐賀県	-	-	-	-	-	-	-	-	-	-	-	-	-	-	-	-	-	-	-	-	-	-
長崎県	-	-	-	-	-	-	-	-	-	-	-	-	-	-	-	-	-	-	-	-	-	-
熊本県	-	-	-	-	-	-	-	-	-	-	-	-	-	-	-	-	-	-	-	-	-	-
大分県	-	-	-	-	-	-	-	-	-	-	-	-	-	-	-	-	-	-	-	-	-	-
宮崎県	-	-	-	-	-	-	-	-	-	-	-	-	-	-	-	-	-	-	-	-	-	-
鹿児島県	-	-	-	-	-	-	-	-	-	-	-	-	-	-	-	-	-	-	-	-	-	-
沖縄県	-	-	-	-	-	-	-	-	-	-	-	-	-	-	-	-	-	-	-	-	-	-
医師	-	-	-	-	-	-	-	-	-	-	-	-	・	・	・	・	・	・	・	・	・	・
歯科医師	-	-	-	-	-	-	-	-	-	-	-	-	・	・	・	・	・	・	・	・	・	・
薬剤師	-	-	-	-	-	-	-	-	-	-	-	-	・	・	・	・	・	・	・	・	・	・
一般業種	-	-	-	-	-	-	-	-	-	-	-	-	・	・	・	・	・	・	・	・	・	・
建設関係	-	-	-	-	-	-	-	-	-	-	-	-	・	・	・	・	・	・	・	・	・	・
全国土木	-	-	-	-	-	-	-	-	-	-	-	-	・	・	・	・	・	・	・	・	・	・
市 町 村	-	22	21	1	-	-	6	2	9	1	-	4	12	10	22	-	-	-	-	5	16	-
組 合	-	-	-	-	-	-	-	-	-	-	-	-	・	・	・	・	・	・	・	・	・	・
合 計	-	22	21	1	-	-	6	2	9	1	-	4	12	10	22	-	-	-	-	5	16	-

第 1 5 - 1 表 都道府県、保険者別保険料（税）賦課方式等の状況（医療給付費分） ―均一賦課保険者世帯数―

	世 帯 数																						
	計	保 険 料 ・ 税 の 別		保 険 料 （ 税 ） 賦 課 方 式				保 険 料 （ 税 ） 徴 収 回 数						賦 課 限 度 額		所 得 割 の 算 定 基 礎					資 産 割 の 算 定 基 礎		
		保 険 料	保 険 税	4 方 式	3 方 式	2 方 式	そ の 他	4 回	6 回	8 回	1 0 回	1 2 回	そ の 他	52万円	52万円未満	旧ただし書き方式	本文方式	市町村民税の所得割額	市町村民税額	その他	固定資産税額	固定資産税額のうち土地・家屋分	その他
北海道	828,148	世帯	世帯	世帯	世帯	世帯	世帯	世帯	世帯	世帯	世帯	世帯	世帯	世帯	世帯	世帯	世帯	世帯	世帯	世帯	世帯	世帯	世帯
青森県	226,191	29,971	196,220	96,130	130,061	-	-	5,726	34,064	99,177	601,892	-	87,289	654,621	173,527	828,148	-	-	-	-	9,983	138,742	-
岩手県	191,262	-	191,262	93,067	98,195	-	-	-	6,147	178,796	-	-	6,319	191,262	-	191,262	-	-	-	-	15,827	77,240	-
宮城県	332,688	146,816	185,872	156,699	175,989	-	-	-	2,240	14,115	268,206	22,528	25,599	332,688	-	332,688	-	-	-	-	-	156,699	-
秋田県	154,486	-	154,486	14,411	136,034	4,041	-	605	7,904	84,900	956	-	60,121	154,486	-	154,486	-	-	-	-	-	14,411	-
山形県	153,556	3,530	150,026	121,724	31,832	-	-	-	-	104,352	14,615	-	34,589	153,556	-	153,556	-	-	-	-	10,133	111,591	-
福島県	295,146	-	295,146	91,433	203,713	-	-	95	8,810	174,484	-	-	111,757	295,146	-	295,146	-	-	-	-	2,320	89,113	-
茨城県	478,114	25,562	452,552	186,428	291,686	-	-	-	10,610	279,957	40,271	-	147,276	478,114	-	478,114	-	-	-	-	-	186,428	-
栃木県	312,400	-	312,400	211,412	89,433	11,555	-	-	-	300,845	11,555	-	-	6,971	305,429	312,400	-	-	-	-	-	211,412	-
群馬県	315,020	-	315,020	187,354	127,666	-	-	-	202	216,031	1,536	12,475	84,776	315,020	-	315,020	-	-	-	-	-	187,354	-
埼玉県	1,163,439	-	1,163,439	597,728	-	565,711	-	-	15,768	870,751	82,245	-	194,675	43,423	1,120,016	1,163,439	-	-	-	-	-	597,728	-
千葉県	1,016,869	549,179	467,690	170,799	751,340	94,730	-	-	1,754	423,081	456,275	-	135,759	794,128	222,741	1,016,869	-	-	-	-	-	170,799	-
東京都	2,325,402	1,705,307	620,095	129,309	161,144	2,034,949	1,998	-	-	393,285	1,489,458	-	440,661	1,975,378	350,024	2,325,402	-	-	-	-	-	129,309	-
神奈川県	1,384,531	1,038,701	345,830	43,234	599,731	741,566	-	1,697	1,935	1,312,911	17,021	50,967	1,384,531	-	-	1,384,531	-	-	-	-	-	43,234	-
新潟県	322,380	150,327	172,053	22,358	300,022	-	-	-	-	5,673	32,543	225,669	58,495	322,325	55	322,380	-	-	-	-	-	22,358	-
富山県	143,859	55,676	88,183	3,018	140,841	-	-	-	-	136,684	1,967	5,208	129,131	14,728	143,859	-	-	-	-	-	-	3,018	-
石川県	161,868	63,932	97,936	83,553	78,315	16,906	-	622	4,620	16,906	106,581	33,139	42,859	119,009	161,868	-	-	-	-	-	-	83,553	-
福井県	103,854	-	103,854	103,854	-	-	-	3,329	-	98,364	-	-	2,161	103,854	-	103,854	-	-	-	-	-	103,854	-
山梨県	135,214	31,566	103,648	67,648	67,566	-	-	558	594	65,186	-	2,686	66,190	135,214	-	135,214	-	-	-	-	140	67,508	-
長野県	313,738	54,543	259,195	222,571	91,167	-	-	-	5,572	34,824	117,189	49,957	106,196	261,492	52,246	313,738	-	-	-	-	-	222,571	-
岐阜県	304,559	186,098	118,461	209,531	90,784	4,244	-	-	-	10,839	208,192	66,627	18,901	290,749	13,810	304,559	-	-	-	-	-	209,531	-
静岡県	577,966	260,253	317,713	319,240	258,726	-	-	-	-	405,028	116,472	-	56,466	172,210	405,756	577,966	-	-	-	-	-	319,240	-
愛知県	1,063,855	442,075	621,780	367,765	334,610	361,480	-	-	33,571	419,351	204,117	360,559	46,257	771,457	292,398	1,063,855	-	-	-	-	12,294	355,471	-
三重県	266,265	120,878	145,387	107,877	158,388	-	-	-	2,740	3,844	63,729	15,620	180,332	177,178	89,087	266,265	-	-	-	-	12,466	95,411	-
滋賀県	185,455	103,887	81,568	18,349	167,106	-	-	-	-	-	157,086	21,153	7,216	185,455	-	185,455	-	-	-	-	-	18,349	-
京都府	394,420	338,328	56,092	36,803	357,617	-	-	-	584	-	391,230	2,606	-	394,420	-	394,420	-	-	-	-	-	36,803	-
大阪府	1,435,732	1,398,254	37,478	10,221	1,405,387	20,124	-	-	-	-	1,143,072	263,054	29,606	1,165,752	269,980	1,435,732	-	-	-	-	-	10,221	-
兵庫県	828,927	562,939	265,988	226,879	602,048	-	-	-	6,966	73,638	544,537	-	203,786	605,102	223,825	828,927	-	-	-	-	-	226,879	-
奈良県	208,318	73,701	134,617	49,257	159,061	-	-	67	2,042	116,573	68,039	-	21,597	61,580	146,738	208,318	-	-	-	-	-	49,257	-
和歌山県	169,744	59,972	109,772	110,559	59,185	-	-	-	-	20,415	101,879	787	46,663	160,882	8,862	169,744	-	-	-	-	1,777	108,782	-
鳥取県	82,935	54,893	28,042	82,935	-	-	-	4,951	-	66,208	2,484	-	9,292	82,935	-	82,935	-	-	-	-	2,277	80,658	-
島根県	94,976	71,505	23,471	5,565	89,411	-	-	-	-	-	50,744	11,998	32,234	94,976	-	94,976	-	-	-	-	-	5,565	-
岡山県	275,862	190,934	84,928	15,235	260,627	-	-	-	15,715	48,010	81,272	-	130,865	275,862	-	275,862	-	-	-	-	-	15,235	-
広島県	403,851	224,569	179,282	110,942	292,909	-	-	-	-	162,455	167,220	1,862	72,314	403,851	-	403,851	-	-	-	-	-	110,942	-
山口県	217,686	181,753	35,933	20,315	197,371	-	-	-	-	8,494	204,360	-	4,832	217,686	-	217,686	-	-	-	-	-	20,315	-
徳島県	108,449	44,456	63,993	108,449	-	-	-	1,493	10,959	45,905	9,304	35,152	5,636	108,449	-	108,449	-	-	-	-	-	108,449	-
香川県	142,986	59,546	83,440	142,986	-	-	-	5,316	28,920	103,044	482	-	5,224	138,345	4,641	142,986	-	-	-	-	-	142,986	-
愛媛県	222,985	122,173	100,812	110,044	112,941	-	-	-	-	68,354	96,504	-	58,127	222,985	-	222,985	-	-	-	-	-	110,044	-
高知県	123,095	49,231	73,864	70,374	52,721	-	-	62	833	46,718	50,780	915	23,787	123,095	-	123,095	-	-	-	-	-	70,374	-
福岡県	762,991	422,571	340,420	115,280	646,593	1,118	-	-	19,217	100,475	578,159	-	65,140	762,991	-	762,991	-	-	-	-	18,781	96,499	-
佐賀県	115,881	-	115,881	-	115,881	-	-	-	-	-	115,881	-	-	115,881	-	115,881	-	-	-	-	-	-	-
長崎県	226,945	23,010	203,935	51,445	175,500	-	-	-	-	34,802	144,055	41,590	6,498	226,945	-	226,945	-	-	-	-	-	51,445	-
熊本県	280,485	108,218	172,267	38,767	241,718	-	-	-	1,736	51,256	172,311	24,104	31,078	280,485	-	280,485	-	-	-	-	3,050	35,717	-
大分県	177,775	-	177,775	3,121	174,654	-	-	-	-	15,232	126,032	31,494	5,017	156,283	21,492	177,775	-	-	-	-	-	3,121	-
宮崎県	186,842	-	186,842	116,141	70,701	-	-	-	-	79,191	107,651	-	-	186,842	-	186,842	-	-	-				

第 1 5 - 1 表 都道府県、保険者別保険料（税）賦課方式等の状況（医療給付費分） ―均一賦課保険者被保険者数―

	被 保 険 者 数																						
	計	保 険 料 ・ 税 の 別		保 険 料 （ 税 ） 賦 課 方 式				保 険 料 （ 税 ） 徴 収 回 数						賦 課 限 度 額		所 得 割 の 算 定 基 礎					資 産 割 の 算 定 基 礎		
		保 険 料	保 険 税	4 方 式	3 方 式	2 方 式	そ の 他	4 回	6 回	8 回	1 0 回	1 2 回	そ の 他	52万円	52万円未満	旧ただし書き方式	本文方式	市町村民税の所得割額	市町村民税額	その他	固定資産税額	固定資産税額のうち土地・家屋分	その他
北海道	1,327,815	833,407	494,408	266,139	1,061,676	-	-	10,799	62,095	171,745	927,152	-	156,024	1,053,260	274,555	1,327,815	-	-	-	-	17,221	248,918	-
青森県	386,324	51,386	334,938	172,290	214,034	-	-	5,770	14,960	220,670	-	-	144,924	312,940	73,384	386,324	-	-	-	-	-	172,290	-
岩手県	317,410	-	317,410	157,091	160,319	-	-	-	11,098	295,666	-	-	10,646	317,410	-	317,410	-	-	-	-	26,152	130,939	-
宮城県	559,959	234,162	325,797	276,078	283,881	-	-	-	3,990	25,768	445,923	37,627	46,651	559,959	-	559,959	-	-	-	-	-	276,078	-
秋田県	255,012	-	255,012	25,749	222,385	6,878	-	2,019	13,602	142,441	1,447	-	95,503	255,012	-	255,012	-	-	-	-	-	25,749	-
山形県	264,672	6,555	258,117	211,883	52,789	-	-	-	-	180,507	24,371	-	59,794	264,672	-	264,672	-	-	-	-	18,069	193,814	-
福島県	503,735	-	503,735	161,361	342,374	-	-	185	15,880	302,244	-	-	185,426	503,735	-	503,735	-	-	-	-	4,126	157,235	-
茨城県	847,414	40,611	806,803	338,827	508,587	-	-	-	19,010	499,199	67,889	-	261,316	847,414	-	847,414	-	-	-	-	-	338,827	-
栃木県	548,170	-	548,170	374,389	152,759	21,022	-	-	-	527,148	21,022	-	-	12,871	535,299	548,170	-	-	-	-	-	374,389	-
群馬県	552,269	-	552,269	330,617	221,652	-	-	-	-	353	378,982	3,328	22,302	147,304	552,269	-	552,269	-	-	-	-	330,617	-
埼玉県	1,959,843	-	1,959,843	1,018,777	-	941,066	-	-	24,903	1,466,097	139,359	-	329,484	75,674	1,884,169	1,959,843	-	-	-	-	-	1,018,777	-
千葉県	1,698,545	898,459	800,086	302,688	1,245,094	150,763	-	-	2,844	726,493	741,865	-	227,343	1,322,231	376,314	1,698,545	-	-	-	-	-	302,688	-
東京都	3,537,871	2,537,959	999,912	211,339	259,838	3,066,694	-	3,336	-	630,480	2,218,543	-	685,512	2,978,893	558,978	3,537,871	-	-	-	-	-	211,339	-
神奈川県	2,245,639	1,665,505	580,134	73,151	999,499	1,172,989	-	-	3,048	3,261	2,125,335	28,863	85,132	2,245,639	-	2,245,639	-	-	-	-	-	73,151	-
新潟県	540,071	249,075	290,996	37,652	502,419	-	-	-	-	9,372	55,350	378,942	96,407	539,978	93	540,071	-	-	-	-	-	37,652	-
富山県	230,340	86,736	143,604	4,747	225,593	-	-	-	-	218,929	3,073	-	8,338	206,580	23,760	230,340	-	-	-	-	-	4,747	-
石川県	266,649	103,091	163,558	139,388	127,261	-	-	1,147	7,558	27,991	175,355	-	54,598	72,022	194,627	266,649	-	-	-	-	-	139,388	-
福井県	174,156	-	174,156	174,156	-	-	-	5,574	-	164,739	-	-	3,843	174,156	-	174,156	-	-	-	-	-	174,156	-
山梨県	234,276	51,907	182,369	118,632	115,644	-	-	1,028	1,019	115,721	-	4,633	111,875	234,276	-	234,276	-	-	-	-	248	118,384	-
長野県	532,791	89,626	443,165	381,157	151,634	-	-	-	11,155	59,210	196,965	84,391	181,070	447,053	85,738	532,791	-	-	-	-	-	381,157	-
岐阜県	533,152	320,949	212,203	368,494	156,903	7,755	-	-	-	19,899	364,062	115,435	33,756	508,040	25,112	533,152	-	-	-	-	-	368,494	-
静岡県	976,372	434,350	542,022	543,177	433,195	-	-	-	-	688,201	190,691	-	97,480	285,918	690,454	976,372	-	-	-	-	-	543,177	-
愛知県	1,800,141	713,562	1,086,579	647,695	575,900	576,546	-	-	-	60,407	734,003	351,638	574,283	79,810	1,296,872	503,269	1,800,141	-	-	-	21,515	626,180	-
三重県	443,003	199,052	243,951	182,564	260,439	-	-	-	4,677	7,311	105,662	26,297	299,056	296,896	146,107	443,003	-	-	-	-	21,814	160,750	-
滋賀県	317,705	176,621	141,084	32,569	285,136	-	-	-	-	268,492	36,797	-	12,416	317,705	-	317,705	-	-	-	-	-	32,569	-
京都府	639,401	540,732	98,669	63,568	575,833	-	-	-	1,008	-	633,923	4,470	-	639,401	-	639,401	-	-	-	-	-	63,568	-
大阪府	2,369,718	2,302,522	67,196	21,237	2,314,973	33,508	-	-	-	1,867,806	452,267	49,645	1,907,805	461,913	2,369,718	-	-	-	-	-	-	21,237	-
兵庫県	1,364,807	911,865	452,942	387,558	977,249	-	-	-	12,280	124,271	880,604	-	347,652	999,252	365,555	1,364,807	-	-	-	-	-	387,558	-
奈良県	360,987	124,925	236,062	87,839	273,148	-	-	112	3,715	205,833	114,069	-	37,258	109,712	251,275	360,987	-	-	-	-	-	87,839	-
和歌山県	295,159	99,108	196,051	197,329	97,830	-	-	-	-	38,147	172,282	1,278	83,452	279,820	15,339	295,159	-	-	-	-	3,031	194,298	-
鳥取県	136,910	89,196	47,714	136,910	-	-	-	8,321	-	109,098	4,206	-	15,285	136,910	-	136,910	-	-	-	-	3,850	133,060	-
島根県	151,537	114,324	37,213	8,388	143,149	-	-	-	-	-	79,363	18,697	53,477	151,537	-	151,537	-	-	-	-	-	8,388	-
岡山県	450,484	310,986	139,498	25,021	425,463	-	-	-	-	25,873	78,889	-	210,027	450,484	-	450,484	-	-	-	-	-	25,021	-
広島県	652,563	360,667	291,896	179,414	473,149	-	-	-	-	265,050	270,098	3,064	114,351	652,563	-	652,563	-	-	-	-	-	179,414	-
山口県	344,332	286,653	57,679	32,127	312,205	-	-	-	-	13,582	323,110	-	7,640	344,332	-	344,332	-	-	-	-	-	32,127	-
徳島県	179,641	72,776	106,865	179,641	-	-	-	2,336	18,123	76,475	16,221	56,555	9,931	179,641	-	179,641	-	-	-	-	-	179,641	-
香川県	234,590	96,582	138,008	234,590	-	-	-	8,766	48,061	168,420	800	-	8,543	227,088	7,502	234,590	-	-	-	-	-	234,590	-
愛媛県	366,598	197,760	168,838	184,750	181,848	-	-	-	-	115,982	155,754	-	94,862	366,598	-	366,598	-	-	-	-	-	184,750	-
高知県	199,228	77,392	121,836	116,093	83,135	-	-	90	1,179	78,003	79,808	1,450	38,698	199,228	-	199,228	-	-	-	-	-	116,093	-
福岡県	1,256,530	670,145	586,385	201,041	1,053,507	1,982	-	-	-	30,820	168,728	940,449	116,533	1,256,530	-	1,256,530	-	-	-	-	34,512	166,529	-
佐賀県	205,016	-	205,016	-	205,016	-	-	-	-	-	205,016	-	-	205,016	-	205,016	-	-	-	-	-	-	-
長崎県	383,262	39,356	343,906	95,070	288,192	-	-	-	-	65,870	235,642	70,058	11,692	383,262	-	383,262	-	-	-	-	-	95,070	-
熊本県	487,892	182,057	305,835	68,099	419,793	-	-	-	3,122	91,741	296,281	42,706	54,042	487,892	-	487,892	-	-	-	-	5,352	62,747	-
大分県	289,838	-	289,838	5,515	284,323	-	-	-	-	25,391	202,328	53,686	8,433	258,118	31,720	289,838	-	-	-	-	-	5,515	-

第 1 5 - 2 表 都道府県、保険者別保険料（税）賦課方式等の状況（後期高齢者支援金分） ―保険者数―

	保険者数 (年度末 現在)	均 ー ・ 不 均 ー 賦 課 の 別			均 ー 賦 課																					
		均一賦課	不均一賦課	賦課方式別 地域数	保 険 料 ・ 税 の 別		保 険 料 （ 税 ） 賦 課 方 式				保 険 料 （ 税 ） 徴 収 回 数						賦 課 限 度 額		所 得 割 の 算 定 基 礎					資 産 割 の 算 定 基 礎		
					保 険 料	保 険 税	4 方 式	3 方 式	2 方 式	そ の 他	4 回	6 回	8 回	1 0 回	1 2 回	そ の 他	17万円	17万円 未満	旧ただし 書き方式	本文方式	市町村民税 の所得割額	市町村民税 額	その他	固定資産税 額	固定資産税 額のうち土 地・家屋分	その他
北 海 道	157	保険者	保険者	地域	保険者	保険者	保険者	保険者	保険者	保険者	保険者	保険者	保険者	保険者	保険者	保険者	保険者	保険者	保険者	保険者	保険者	保険者	保険者	保険者	保険者	保険者
青 森 県	40	155	2	22	21	134	95	56	4	－	12	32	39	27	－	45	131	24	155	－	－	－	－	3	92	－
岩 手 県	33	40	－	－	1	39	31	6	3	－	4	5	18	－	－	13	39	1	40	－	－	－	－	－	31	－
宮 城 県	35	33	－	－	－	33	26	7	－	－	－	3	29	－	－	1	33	－	33	－	－	－	－	2	24	－
秋 田 県	25	35	－	－	1	34	29	6	－	－	－	1	5	21	3	5	35	－	35	－	－	－	－	－	29	－
山 形 県	32	25	－	－	－	25	10	13	2	－	1	5	14	1	－	4	25	－	25	－	－	－	－	－	10	－
福 島 県	59	32	－	－	1	31	30	1	1	－	－	－	20	2	－	10	32	－	32	－	－	－	－	2	28	－
茨 城 県	59	59	－	－	－	59	35	23	1	－	1	10	38	－	－	10	59	－	59	－	－	－	－	3	32	－
栃 木 県	44	44	－	－	1	43	27	16	1	－	－	2	25	3	－	14	44	－	44	－	－	－	－	－	27	－
群 馬 県	25	25	－	－	－	25	20	4	1	－	－	－	24	1	－	－	2	23	25	－	－	－	－	－	20	－
埼 玉 県	35	35	－	－	－	35	20	14	1	－	－	1	20	1	2	11	35	－	35	－	－	－	－	－	20	－
千 葉 県	63	63	－	－	－	63	－	－	63	－	－	2	49	3	－	9	15	48	63	－	－	－	－	－	－	－
東 京 都	54	54	－	－	11	43	5	6	43	－	－	1	37	8	－	8	40	14	54	－	－	－	－	－	5	－
神 奈 川 県	62	62	－	－	25	37	8	3	51	－	5	－	23	24	－	10	50	12	62	－	－	－	－	－	8	－
新 潟 県	33	33	－	－	14	19	8	21	4	－	－	1	1	26	2	3	33	－	33	－	－	－	－	－	8	－
富 山 県	30	30	－	－	3	27	1	19	10	－	－	－	2	6	17	5	29	1	30	－	－	－	－	－	1	－
石 川 県	15	15	－	－	1	14	－	15	－	－	－	－	13	1	－	1	11	4	15	－	－	－	－	－	－	－
福 井 県	19	19	－	－	1	18	14	3	2	－	－	1	2	3	8	5	9	10	19	－	－	－	－	－	14	－
山 梨 県	17	17	－	－	－	17	16	1	－	－	1	－	15	－	－	1	17	－	17	－	－	－	－	－	16	－
長 野 県	27	27	－	－	2	25	21	6	－	－	1	3	13	－	1	9	27	－	27	－	－	－	－	1	20	－
岐 阜 県	77	77	－	－	2	75	71	4	2	－	－	6	7	33	19	12	76	1	77	－	－	－	－	－	71	－
静 岡 県	42	42	－	－	14	28	31	5	6	－	－	－	4	22	12	4	40	2	42	－	－	－	－	－	31	－
愛 知 県	35	35	－	－	3	32	22	9	4	－	－	－	23	3	－	9	10	25	35	－	－	－	－	－	22	－
三 重 県	54	54	－	－	6	48	40	12	2	－	－	5	26	12	5	6	31	23	54	－	－	－	－	3	37	－
滋 賀 県	29	29	－	－	10	19	22	7	－	－	－	2	1	7	6	13	19	10	29	－	－	－	－	3	19	－
京 都 府	19	19	－	－	5	14	7	12	－	－	－	－	－	15	3	1	19	－	19	－	－	－	－	－	7	－
大 阪 府	26	26	－	－	10	16	10	16	－	－	－	1	－	24	1	－	26	－	26	－	－	－	－	－	10	－
兵 庫 県	43	43	－	－	39	4	1	41	1	－	4	－	－	19	20	4	31	12	43	－	－	－	－	－	1	－
奈 良 県	41	41	－	－	8	33	20	21	－	－	－	3	11	9	－	18	34	7	41	－	－	－	－	－	20	－
和 歌 山 県	39	39	－	－	3	36	18	19	2	－	1	2	26	4	－	6	29	10	39	－	－	－	－	－	18	－
鳥 取 県	30	30	－	－	3	27	28	2	－	－	－	－	4	12	2	12	29	1	30	－	－	－	－	1	27	－
島 根 県	19	19	－	－	3	16	19	－	－	－	3	－	12	2	－	2	19	－	19	－	－	－	－	2	17	－
岡 山 県	19	19	－	－	9	10	5	14	－	－	－	－	－	5	11	3	19	－	19	－	－	－	－	－	5	－
広 島 県	27	27	－	－	4	23	4	23	－	－	－	4	9	8	－	6	27	－	27	－	－	－	－	－	4	－
山 口 県	23	23	－	－	4	19	18	5	－	－	－	－	13	3	1	6	23	－	23	－	－	－	－	－	18	－
徳 島 県	19	19	－	－	10	9	4	15	－	－	－	－	3	14	－	2	19	－	19	－	－	－	－	－	4	－
香 川 県	24	24	－	－	2	22	23	1	－	－	1	4	16	1	1	1	24	－	24	－	－	－	－	－	23	－
愛 媛 県	17	17	－	－	1	16	17	－	－	－	1	6	7	1	－	2	16	1	17	－	－	－	－	－	17	－
高 知 県	20	20	－	－	4	16	14	6	－	－	－	－	5	7	－	8	20	－	20	－	－	－	－	－	14	－
福 岡 県	34	34	－	－	1	33	32	2	－	－	1	1	19	4	1	8	34	－	34	－	－	－	－	－	32	－
佐 賀 県	60	60	－	－	3	57	13	45	2	－	－	1	20	27	－	12	60	－	60	－	－	－	－	－	13	－
長 崎 県	20	20	－	－	－	20	－	20	－	－	－	－	－	20	－	－	20	－	20	－	－	－	－	－	－	－
熊 本 県	21	21	－	－	2	19	10	11	－	－	－	－	5	11	4	1	21	－	21	－	－	－	－	－	10	－
大 分 県	45	45	－	－	1	44	19	25	1	－	－	1	15	21	3	5	45	－	45	－	－	－	－	2	17	－
宮 崎 県	18	18	－	－	－	18	2	16	－	－	－	－	3	9	5	1	17	1	18	－	－	－	－	－	2	－
鹿 児 島 県	26	26	－	－	－	26	23	3	－	－	－	－	16	10	－	－	26	－	26	－	－	－	－	－	23	－
沖 縄 県	43	43	－	－	43	31	43	12	－	－	1	13	16	7	－	6	43	－	43	－	－	－	－	－	31	－
医 師	41	41	－	－	1	40	30	11	－	－	1	4	27	2	－	7	41	－	41	－	－	－	－	－	30	－
歯 科 医 師	47	47	－	－	47	－	－	－	－	47	4	1	－	－	42	－	－	－	・	・	・	・	・	・	・	・
薬 剤 師	27	27	－	－	27	－	－	2	1	24	－	－	－	－	27	－	－	－	・	・	・	・	・	・	・	・
一 般 業 種	18	18	－	－	18	－	－	2	－	16	－	－	－	1	17	－	－	－	・	・	・	・	・	・	・	・
建 設 関 係	39	39	－	－	39	－	－	－	－	39	1	1	－	－	37	－	－	－	・	・	・	・	・	・	・	・
全 国 土 木	32	32	－	－	32	－	－	－	－	32	－	－	－	－	32	－	－	－	・	・	・	・	・	・	・	・
合 計	1	1	－	－	1	－	－	－	－	1	－	－	－	－	1	－	－	－	・	・	・	・	・	・	・	・
市 町 村	1,716	1,714	2	22	230	1,484	930	577	207	－	34	120	675	439	127	319	1,484	230	1,714	－	－	－	－	22	908	－
組 合	164	164	－	－	164	－	－	4	1	159	5	2	－	1	156	－	・	・	・	・	・	・	・	・	・	・
合 計	1,880	1,878	2	22	394	1,484	930	581	208	159	39	122	675	440	283	319	1,484	230	1,714	－	－	－	－	22	908	－

第 1 5 - 2 表 都道府県、業種別保険料（税）賦課方式等の状況（後期高齢者支援金分） ―不均一賦課地域数―

	不 均 一 賦 課																					
	保 険 料 ・ 税 の 別		保 険 料 （ 税 ） 賦 課 方 式				保 険 料 （ 税 ） 徴 収 回 数						賦 課 限 度 額		所 得 割 の 算 定 基 礎					資 産 割 の 算 定 基 礎		
	保 険 料	保 険 税	4 方 式	3 方 式	2 方 式	そ の 他	4 回	6 回	8 回	1 0 回	1 2 回	そ の 他	17万円	17万円未満	旧ただし書き方式	本文方式	市町村民税の所得割額	市町村民税額	その他	固定資産税額	固定資産税額のうち土地・家屋分	その他
北海道	地域	地域	地域	地域	地域	地域	地域	地域	地域	地域	地域	地域	地域	地域	地域	地域	地域	地域	地域	地域	地域	地域
青森県	-	22	17	4	1	-	6	2	9	1	-	4	14	8	22	-	-	-	-	5	12	-
岩手県	-	-	-	-	-	-	-	-	-	-	-	-	-	-	-	-	-	-	-	-	-	-
宮城県	-	-	-	-	-	-	-	-	-	-	-	-	-	-	-	-	-	-	-	-	-	-
秋田県	-	-	-	-	-	-	-	-	-	-	-	-	-	-	-	-	-	-	-	-	-	-
山形県	-	-	-	-	-	-	-	-	-	-	-	-	-	-	-	-	-	-	-	-	-	-
福島県	-	-	-	-	-	-	-	-	-	-	-	-	-	-	-	-	-	-	-	-	-	-
茨城県	-	-	-	-	-	-	-	-	-	-	-	-	-	-	-	-	-	-	-	-	-	-
栃木県	-	-	-	-	-	-	-	-	-	-	-	-	-	-	-	-	-	-	-	-	-	-
群馬県	-	-	-	-	-	-	-	-	-	-	-	-	-	-	-	-	-	-	-	-	-	-
埼玉県	-	-	-	-	-	-	-	-	-	-	-	-	-	-	-	-	-	-	-	-	-	-
千葉県	-	-	-	-	-	-	-	-	-	-	-	-	-	-	-	-	-	-	-	-	-	-
東京都	-	-	-	-	-	-	-	-	-	-	-	-	-	-	-	-	-	-	-	-	-	-
神奈川県	-	-	-	-	-	-	-	-	-	-	-	-	-	-	-	-	-	-	-	-	-	-
新潟県	-	-	-	-	-	-	-	-	-	-	-	-	-	-	-	-	-	-	-	-	-	-
富山県	-	-	-	-	-	-	-	-	-	-	-	-	-	-	-	-	-	-	-	-	-	-
石川県	-	-	-	-	-	-	-	-	-	-	-	-	-	-	-	-	-	-	-	-	-	-
福井県	-	-	-	-	-	-	-	-	-	-	-	-	-	-	-	-	-	-	-	-	-	-
山梨県	-	-	-	-	-	-	-	-	-	-	-	-	-	-	-	-	-	-	-	-	-	-
長野県	-	-	-	-	-	-	-	-	-	-	-	-	-	-	-	-	-	-	-	-	-	-
岐阜県	-	-	-	-	-	-	-	-	-	-	-	-	-	-	-	-	-	-	-	-	-	-
静岡県	-	-	-	-	-	-	-	-	-	-	-	-	-	-	-	-	-	-	-	-	-	-
愛知県	-	-	-	-	-	-	-	-	-	-	-	-	-	-	-	-	-	-	-	-	-	-
三重県	-	-	-	-	-	-	-	-	-	-	-	-	-	-	-	-	-	-	-	-	-	-
滋賀県	-	-	-	-	-	-	-	-	-	-	-	-	-	-	-	-	-	-	-	-	-	-
京都府	-	-	-	-	-	-	-	-	-	-	-	-	-	-	-	-	-	-	-	-	-	-
大阪府	-	-	-	-	-	-	-	-	-	-	-	-	-	-	-	-	-	-	-	-	-	-
兵庫県	-	-	-	-	-	-	-	-	-	-	-	-	-	-	-	-	-	-	-	-	-	-
奈良県	-	-	-	-	-	-	-	-	-	-	-	-	-	-	-	-	-	-	-	-	-	-
和歌山県	-	-	-	-	-	-	-	-	-	-	-	-	-	-	-	-	-	-	-	-	-	-
鳥取県	-	-	-	-	-	-	-	-	-	-	-	-	-	-	-	-	-	-	-	-	-	-
島根県	-	-	-	-	-	-	-	-	-	-	-	-	-	-	-	-	-	-	-	-	-	-
岡山県	-	-	-	-	-	-	-	-	-	-	-	-	-	-	-	-	-	-	-	-	-	-
広島県	-	-	-	-	-	-	-	-	-	-	-	-	-	-	-	-	-	-	-	-	-	-
山口県	-	-	-	-	-	-	-	-	-	-	-	-	-	-	-	-	-	-	-	-	-	-
徳島県	-	-	-	-	-	-	-	-	-	-	-	-	-	-	-	-	-	-	-	-	-	-
香川県	-	-	-	-	-	-	-	-	-	-	-	-	-	-	-	-	-	-	-	-	-	-
愛媛県	-	-	-	-	-	-	-	-	-	-	-	-	-	-	-	-	-	-	-	-	-	-
高知県	-	-	-	-	-	-	-	-	-	-	-	-	-	-	-	-	-	-	-	-	-	-
福岡県	-	-	-	-	-	-	-	-	-	-	-	-	-	-	-	-	-	-	-	-	-	-
佐賀県	-	-	-	-	-	-	-	-	-	-	-	-	-	-	-	-	-	-	-	-	-	-
長崎県	-	-	-	-	-	-	-	-	-	-	-	-	-	-	-	-	-	-	-	-	-	-
熊本県	-	-	-	-	-	-	-	-	-	-	-	-	-	-	-	-	-	-	-	-	-	-
大分県	-	-	-	-	-	-	-	-	-	-	-	-	-	-	-	-	-	-	-	-	-	-
宮崎県	-	-	-	-	-	-	-	-	-	-	-	-	-	-	-	-	-	-	-	-	-	-
鹿児島県	-	-	-	-	-	-	-	-	-	-	-	-	-	-	-	-	-	-	-	-	-	-
沖縄県	-	-	-	-	-	-	-	-	-	-	-	-	-	-	-	-	-	-	-	-	-	-
医師	-	-	-	-	-	-	-	-	-	-	-	-	・	・	・	・	・	・	・	・	・	・
歯科医師	-	-	-	-	-	-	-	-	-	-	-	-	・	・	・	・	・	・	・	・	・	・
薬剤師	-	-	-	-	-	-	-	-	-	-	-	-	・	・	・	・	・	・	・	・	・	・
一般業種	-	-	-	-	-	-	-	-	-	-	-	-	・	・	・	・	・	・	・	・	・	・
建設関係	-	-	-	-	-	-	-	-	-	-	-	-	・	・	・	・	・	・	・	・	・	・
全国土木	-	-	-	-	-	-	-	-	-	-	-	-	・	・	・	・	・	・	・	・	・	・
市 町 村	-	22	17	4	1	-	6	2	9	1	-	4	14	8	22	-	-	-	-	5	12	-
組 合	-	-	-	-	-	-	-	-	-	-	-	-	・	・	・	・	・	・	・	・	・	・
合 計	-	22	17	4	1	-	6	2	9	1	-	4	14	8	22	-	-	-	-	5	12	-

第 1 5 - 2 表 都道府県、業種別保険料（税）賦課方式等の状況（後期高齢者支援金分） ―均一賦課保険者世帯数―

	世 帯 数																						
	計	保 険 料 ・ 税 の 別		保 険 料 （ 税 ） 賦 課 方 式				保 険 料 （ 税 ） 徴 収 回 数						賦 課 限 度 額		所 得 割 の 算 定 基 礎					資 産 割 の 算 定 基 礎		
		保 険 料	保 険 税	4 方 式	3 方 式	2 方 式	そ の 他	4 回	6 回	8 回	1 0 回	1 2 回	そ の 他	17万円	17万円未満	旧ただし書き方式	本文方式	市町村民税の所得割額	市町村民税額	その他	固定資産税額	固定資産税額のうち土地・家屋分	その他
		世帯	世帯	世帯	世帯	世帯	世帯	世帯	世帯	世帯	世帯	世帯	世帯	世帯	世帯	世帯	世帯	世帯	世帯	世帯	世帯	世帯	世帯
北海道	828,148	542,640	285,508	135,131	674,552	18,465	-	5,726	34,064	99,177	601,892	-	87,289	645,300	182,848	828,148	-	-	-	-	6,295	128,836	-
青森県	226,191	29,971	196,220	94,453	129,599	2,139	-	3,207	8,368	130,146	-	-	84,470	180,507	45,684	226,191	-	-	-	-	-	94,453	-
岩手県	191,262	-	191,262	91,267	99,995	-	-	-	6,147	178,796	-	-	6,319	191,262	-	191,262	-	-	-	-	15,827	75,440	-
宮城県	332,688	146,816	185,872	156,699	175,989	-	-	-	2,240	14,115	268,206	22,528	25,599	332,688	-	332,688	-	-	-	-	-	156,699	-
秋田県	154,486	-	154,486	14,411	124,090	15,985	-	605	7,904	84,900	956	-	60,121	154,486	-	154,486	-	-	-	-	-	14,411	-
山形県	153,556	3,530	150,026	117,049	31,832	4,675	-	-	-	104,352	14,615	-	34,589	153,556	-	153,556	-	-	-	-	10,133	106,916	-
福島県	295,146	-	295,146	70,028	222,430	2,688	-	95	8,810	174,484	-	-	111,757	295,146	-	295,146	-	-	-	-	2,320	67,708	-
茨城県	478,114	25,562	452,552	186,428	283,069	8,617	-	-	10,610	279,957	40,271	-	147,276	478,114	-	478,114	-	-	-	-	-	186,428	-
栃木県	312,400	-	312,400	208,866	91,979	11,555	-	-	-	300,845	11,555	-	-	6,971	305,429	312,400	-	-	-	-	-	208,866	-
群馬県	315,020	-	315,020	93,756	168,601	52,663	-	-	202	216,031	1,536	12,475	84,776	315,020	-	315,020	-	-	-	-	-	93,756	-
埼玉県	1,163,439	-	1,163,439	-	-	1,163,439	-	-	15,768	870,751	82,245	-	194,675	85,120	1,078,319	1,163,439	-	-	-	-	-	-	-
千葉県	1,016,869	549,179	467,690	24,548	186,182	806,139	-	-	1,754	423,081	456,275	-	135,759	794,128	222,741	1,016,869	-	-	-	-	-	24,548	-
東京都	2,325,402	1,705,307	620,095	6,114	87,561	2,231,727	-	1,998	-	393,285	1,489,458	-	440,661	1,975,378	350,024	2,325,402	-	-	-	-	-	6,114	-
神奈川県	1,384,531	1,038,701	345,830	32,867	595,377	756,287	-	-	1,697	1,935	1,312,911	17,021	50,967	1,384,531	-	1,384,531	-	-	-	-	-	32,867	-
新潟県	322,380	150,327	172,053	4,115	244,876	73,389	-	-	-	5,673	32,543	225,669	58,495	322,325	55	322,380	-	-	-	-	-	4,115	-
富山県	143,859	55,676	88,183	-	143,859	-	-	-	-	136,684	1,967	-	5,208	129,131	14,728	143,859	-	-	-	-	-	-	-
石川県	161,868	63,932	97,936	58,585	92,736	10,547	-	-	622	4,620	16,906	106,581	33,139	42,859	119,009	161,868	-	-	-	-	-	58,585	-
福井県	103,854	-	103,854	94,378	9,476	-	-	3,329	-	98,364	-	-	2,161	103,854	-	103,854	-	-	-	-	-	94,378	-
山梨県	135,214	31,566	103,648	67,648	67,566	-	-	558	594	65,186	-	2,686	66,190	135,214	-	135,214	-	-	-	-	140	67,508	-
長野県	313,738	54,543	259,195	180,225	114,543	18,970	-	-	5,572	34,824	117,189	49,957	106,196	261,492	52,246	313,738	-	-	-	-	-	180,225	-
岐阜県	304,559	186,098	118,461	189,173	90,784	24,602	-	-	-	10,839	208,192	66,627	18,901	290,749	13,810	304,559	-	-	-	-	-	189,173	-
静岡県	577,966	260,253	317,713	172,444	342,797	62,725	-	-	-	405,028	116,472	-	56,466	163,120	414,846	577,966	-	-	-	-	-	172,444	-
愛知県	1,063,855	442,075	621,780	367,765	334,610	361,480	-	-	33,571	419,351	204,117	360,559	46,257	772,077	291,778	1,063,855	-	-	-	-	12,294	355,471	-
三重県	266,265	120,878	145,387	107,877	158,388	-	-	-	2,740	3,844	63,729	15,620	180,332	177,178	89,087	266,265	-	-	-	-	12,466	95,411	-
滋賀県	185,455	103,887	81,568	18,349	167,106	-	-	-	-	-	157,086	21,153	7,216	185,455	-	185,455	-	-	-	-	-	18,349	-
京都府	394,420	338,328	56,092	36,541	357,879	-	-	-	584	-	391,230	2,606	-	394,420	-	394,420	-	-	-	-	-	36,541	-
大阪府	1,435,732	1,398,254	37,478	10,221	1,405,387	20,124	-	-	-	-	1,143,072	263,054	29,606	1,170,072	265,660	1,435,732	-	-	-	-	-	10,221	-
兵庫県	828,927	562,939	265,988	224,314	604,613	-	-	-	6,966	73,638	544,537	-	203,786	605,102	223,825	828,927	-	-	-	-	-	224,314	-
奈良県	208,318	73,701	134,617	46,787	156,169	5,362	-	67	2,042	116,573	68,039	-	21,597	61,580	146,738	208,318	-	-	-	-	-	46,787	-
和歌山県	169,744	59,972	109,772	105,899	63,845	-	-	-	-	20,415	101,879	787	46,663	160,882	8,862	169,744	-	-	-	-	1,777	104,122	-
鳥取県	82,935	54,893	28,042	82,935	-	-	-	4,951	-	66,208	2,484	-	9,292	82,935	-	82,935	-	-	-	-	2,277	80,658	-
島根県	94,976	71,505	23,471	5,565	89,411	-	-	-	-	-	50,744	11,998	32,234	94,976	-	94,976	-	-	-	-	-	5,565	-
岡山県	275,862	190,934	84,928	13,307	262,555	-	-	-	15,715	48,010	81,272	-	130,865	275,862	-	275,862	-	-	-	-	-	13,307	-
広島県	403,851	224,569	179,282	110,942	292,909	-	-	-	-	162,455	167,220	1,862	72,314	403,851	-	403,851	-	-	-	-	-	110,942	-
山口県	217,686	181,753	35,933	20,315	197,371	-	-	-	-	8,494	204,360	-	4,832	217,686	-	217,686	-	-	-	-	-	20,315	-
徳島県	108,449	44,456	63,993	73,297	35,152	-	-	1,493	10,959	45,905	9,304	35,152	5,636	108,449	-	108,449	-	-	-	-	-	73,297	-
香川県	142,986	59,546	83,440	142,986	-	-	-	5,316	28,920	103,044	482	-	5,224	138,345	4,641	142,986	-	-	-	-	-	142,986	-
愛媛県	222,985	122,173	100,812	110,044	112,941	-	-	-	-	68,354	96,504	-	58,127	222,985	-	222,985	-	-	-	-	-	110,044	-
高知県	123,095	49,231	73,864	70,374	52,721	-	-	62	833	46,718	50,780	915	23,787	123,095	-	123,095	-	-	-	-	-	70,374	-
福岡県	762,991	422,571	340,420	52,726	698,823	11,442	-	-	19,217	100,475	578,159	-	65,140	762,991	-	762,991	-	-	-	-	-	52,726	-
佐賀県	115,881	-	115,881	-	115,881	-	-	-	-	-	115,881	-	-	115,881	-	115,881	-	-	-	-	-	-	-
長崎県	226,945	23,010	203,935	49,512	177,433	-	-	-	-	34,802	144,055	41,590	6,498	226,945	-	226,945	-	-	-	-	-	49,512	-
熊本県	280,485	108,218	172,267	33,856	237,567	9,062	-	-	1,736	51,256	172,311	24,104	31,078	280,485	-	280,485	-	-	-	-	3,050	30,806	-
大分県	177,775	-	177,775	3,121	174,654	-	-	-	-	15,232	126,032	31,494	5,017										

第 1 5 - 2 表 都道府県、業種別保険料（税）賦課方式等の状況（後期高齢者支援金分） ―均一賦課保険者被保険者数―

	被 保 険 者 数																						
	計	保 険 料 ・ 税 の 別		保 険 料 （ 税 ） 賦 課 方 式				保 険 料 （ 税 ） 徴 収 回 数						賦 課 限 度 額		所 得 割 の 算 定 基 礎					資 産 割 の 算 定 基 礎		
		保 険 料	保 険 税	4 方 式	3 方 式	2 方 式	そ の 他	4 回	6 回	8 回	1 0 回	1 2 回	そ の 他	17万円	17万円未満	旧ただし書き方式	本文方式	市町村民税の所得割額	市町村民税額	その他	固定資産税額	固定資産税額のうち土地・家屋分	その他
北海道	1,327,815	833,407	494,408	241,561	1,057,533	28,721	-	10,799	62,095	171,745	927,152	-	156,024	1,037,223	290,592	1,327,815	-	-	-	-	10,891	230,670	-
青森県	386,324	51,386	334,938	169,058	213,263	4,003	-	5,770	14,960	220,670	-	-	144,924	312,940	73,384	386,324	-	-	-	-	-	169,058	-
岩手県	317,410	-	317,410	154,186	163,224	-	-	-	11,098	295,666	-	-	10,646	317,410	-	317,410	-	-	-	-	26,152	128,034	-
宮城県	559,959	234,162	325,797	276,078	283,881	-	-	-	3,990	25,768	445,923	37,627	46,651	559,959	-	559,959	-	-	-	-	-	276,078	-
秋田県	255,012	-	255,012	25,749	202,286	26,977	-	2,019	13,602	142,441	1,447	-	95,503	255,012	-	255,012	-	-	-	-	-	25,749	-
山形県	264,672	6,555	258,117	203,824	52,789	8,059	-	-	-	180,507	24,371	-	59,794	264,672	-	264,672	-	-	-	-	18,069	185,755	-
福島県	503,735	-	503,735	125,569	373,631	4,535	-	185	15,880	302,244	-	-	185,426	503,735	-	503,735	-	-	-	-	4,126	121,443	-
茨城県	847,414	40,611	806,803	338,827	493,564	15,023	-	-	19,010	499,199	67,889	-	261,316	847,414	-	847,414	-	-	-	-	-	338,827	-
栃木県	548,170	-	548,170	369,466	157,682	21,022	-	-	-	527,148	21,022	-	-	12,871	535,299	548,170	-	-	-	-	-	369,466	-
群馬県	552,269	-	552,269	167,385	294,602	90,282	-	-	353	378,982	3,328	22,302	147,304	552,269	-	552,269	-	-	-	-	-	167,385	-
埼玉県	1,959,843	-	1,959,843	-	-	1,959,843	-	-	24,903	1,466,097	139,359	-	329,484	145,848	1,813,995	1,959,843	-	-	-	-	-	-	-
千葉県	1,698,545	898,459	800,086	41,988	303,603	1,352,954	-	-	2,844	726,493	741,865	-	227,343	1,322,231	376,314	1,698,545	-	-	-	-	-	41,988	-
東京都	3,537,871	2,537,959	999,912	9,999	144,081	3,383,791	-	3,336	-	630,480	2,218,543	-	685,512	2,978,893	558,978	3,537,871	-	-	-	-	-	9,999	-
神奈川県	2,245,639	1,665,505	580,134	55,793	990,813	1,199,033	-	-	3,048	3,261	2,125,335	28,863	85,132	2,245,639	-	2,245,639	-	-	-	-	-	55,793	-
新潟県	540,071	249,075	290,996	7,002	409,460	123,609	-	-	-	9,372	55,350	378,942	96,407	539,978	93	540,071	-	-	-	-	-	7,002	-
富山県	230,340	86,736	143,604	-	230,340	-	-	-	-	218,929	3,073	-	8,338	206,580	23,760	230,340	-	-	-	-	-	-	-
石川県	266,649	103,091	163,558	96,758	151,933	17,958	-	-	1,147	7,558	27,991	175,355	54,598	72,022	194,627	266,649	-	-	-	-	-	96,758	-
福井県	174,156	-	174,156	158,671	15,485	-	-	5,574	-	164,739	-	-	3,843	174,156	-	174,156	-	-	-	-	-	158,671	-
山梨県	234,276	51,907	182,369	118,632	115,644	-	-	1,028	1,019	115,721	-	4,633	111,875	234,276	-	234,276	-	-	-	-	248	118,384	-
長野県	532,791	89,626	443,165	310,403	190,194	32,194	-	-	11,155	59,210	196,965	84,391	181,070	447,053	85,738	532,791	-	-	-	-	-	310,403	-
岐阜県	533,152	320,949	212,203	332,161	156,903	44,088	-	-	-	19,899	364,062	115,435	33,756	508,040	25,112	533,152	-	-	-	-	-	332,161	-
静岡県	976,372	434,350	542,022	295,928	576,315	104,129	-	-	-	688,201	190,691	-	97,480	272,179	704,193	976,372	-	-	-	-	-	295,928	-
愛知県	1,800,141	713,562	1,086,579	647,695	575,900	576,546	-	-	60,407	734,003	351,638	574,283	79,810	1,298,114	502,027	1,800,141	-	-	-	-	21,515	626,180	-
三重県	443,003	199,052	243,951	182,564	260,439	-	-	-	4,677	7,311	105,662	26,297	299,056	296,896	146,107	443,003	-	-	-	-	21,814	160,750	-
滋賀県	317,705	176,621	141,084	32,569	285,136	-	-	-	-	-	268,492	36,797	12,416	317,705	-	317,705	-	-	-	-	-	32,569	-
京都府	639,401	540,732	98,669	63,112	576,289	-	-	-	1,008	-	633,923	4,470	-	639,401	-	639,401	-	-	-	-	-	63,112	-
大阪府	2,369,718	2,302,522	67,196	21,237	2,314,973	33,508	-	-	-	1,867,806	452,267	49,645	1,914,930	454,788	2,369,718	-	-	-	-	-	-	21,237	-
兵庫県	1,364,807	911,865	452,942	383,275	981,532	-	-	-	12,280	124,271	880,604	-	347,652	999,252	365,555	1,364,807	-	-	-	-	-	383,275	-
奈良県	360,987	124,925	236,062	83,566	267,802	9,619	-	112	3,715	205,833	114,069	-	37,258	109,712	251,275	360,987	-	-	-	-	-	83,566	-
和歌山県	295,159	99,108	196,051	189,718	105,441	-	-	-	-	38,147	172,282	1,278	83,452	279,820	15,339	295,159	-	-	-	-	3,031	186,687	-
鳥取県	136,910	89,196	47,714	136,910	-	-	-	8,321	-	109,098	4,206	-	15,285	136,910	-	136,910	-	-	-	-	3,850	133,060	-
島根県	151,537	114,324	37,213	8,388	143,149	-	-	-	-	-	79,363	18,697	53,477	151,537	-	151,537	-	-	-	-	-	8,388	-
岡山県	450,484	310,986	139,498	21,710	428,774	-	-	-	-	25,873	78,889	-	210,027	450,484	-	450,484	-	-	-	-	-	21,710	-
広島県	652,563	360,667	291,896	179,414	473,149	-	-	-	-	265,050	270,098	3,064	114,351	652,563	-	652,563	-	-	-	-	-	179,414	-
山口県	344,332	286,653	57,679	32,127	312,205	-	-	-	-	13,582	323,110	-	7,640	344,332	-	344,332	-	-	-	-	-	32,127	-
徳島県	179,641	72,776	106,865	123,086	56,555	-	-	2,336	18,123	76,475	16,221	56,555	9,931	179,641	-	179,641	-	-	-	-	-	123,086	-
香川県	234,590	96,582	138,008	234,590	-	-	-	8,766	48,061	168,420	800	-	8,543	227,088	7,502	234,590	-	-	-	-	-	234,590	-
愛媛県	366,598	197,760	168,838	184,750	181,848	-	-	-	-	115,982	155,754	-	94,862	366,598	-	366,598	-	-	-	-	-	184,750	-
高知県	199,228	77,392	121,836	116,093	83,135	-	-	90	1,179	78,003	79,808	1,450	38,698	199,228	-	199,228	-	-	-	-	-	116,093	-
福岡県	1,256,530	670,145	586,385	88,425	1,149,173	18,932	-	-	-	30,820	168,728	940,449	116,533	1,256,530	-	1,256,530	-	-	-	-	-	88,425	-
佐賀県	205,016	-	205,016	-	205,016	-	-	-	-	-	205,016	-	-	205,016	-	205,016	-	-	-	-	-	-	-
長崎県	383,262	39,356	343,906	91,670	291,592	-	-	-	-	65,870	235,642	70,058	11,692	383,262	-	383,262	-	-	-	-	-	91,670	-
熊本県	487,892	182,057	305,835	59,124	412,591	16,177	-	-	3,122	91,741	296,281	42,706	54,042	487,892	-	487,892	-	-	-	-	5,352	53,772	-
大分県	289,838	-	289,838	5,515	284,323	-	-	-	-	25,391	202,328	53,686	8,433	258,118	31,720								

第 1 5 - 3 表 都道府県、業種別保険料（税）賦課方式等の状況（介護納付金分） ―保険者数―

	保険者数 (年度末 現在)	均 一 ・ 不 均 一 賦 課 の 別			均 一 賦 課																					
		均一賦課	不均一賦課	賦課方式別 地域数	保 険 料 ・ 税 の 別		保 険 料 （ 税 ） 賦 課 方 式				保 険 料 （ 税 ） 徴 収 回 数						賦 課 限 度 額		所 得 割 の 算 定 基 礎					資 産 割 の 算 定 基 礎		
					保 険 料	保 険 税	4 方 式	3 方 式	2 方 式	そ の 他	4 回	6 回	8 回	1 0 回	1 2 回	そ の 他	16万円	16万円 未満	旧ただし 書き方式	本文方式	市町村民税 の所得割額	市町村民税 額	その他	固定資産税 額	固定資産税 額のうち土 地・家屋分	その他
北 海 道	157	保険者	保険者	地域	保険者	保険者	保険者	保険者	保険者	保険者	保険者	保険者	保険者	保険者	保険者	保険者	保険者	保険者	保険者	保険者	保険者	保険者	保険者	保険者	保険者	保険者
青 森 県	40	155	2	22	21	134	90	48	17	-	12	32	39	27	-	45	129	26	155	-	-	-	-	3	87	-
岩 手 県	33	40	-	-	1	39	30	4	6	-	4	5	18	-	-	13	39	1	40	-	-	-	-	-	30	-
宮 城 県	35	33	-	-	-	33	26	6	1	-	-	3	29	-	-	1	33	-	33	-	-	-	-	2	24	-
秋 田 県	25	35	-	-	1	34	28	5	2	-	-	1	5	21	3	5	35	-	35	-	-	-	-	-	28	-
山 形 県	32	25	-	-	-	25	10	13	2	-	1	5	14	1	-	4	25	-	25	-	-	-	-	-	10	-
福 島 県	59	32	-	-	1	31	30	-	2	-	-	-	20	2	-	10	32	-	32	-	-	-	-	2	28	-
茨 城 県	59	59	-	-	-	59	35	23	1	-	1	10	38	-	-	10	59	-	59	-	-	-	-	3	32	-
栃 木 県	44	44	-	-	1	43	17	7	19	1	-	2	25	3	-	14	44	-	44	-	-	-	-	-	18	-
群 馬 県	25	25	-	-	-	25	18	6	1	-	-	-	24	1	-	-	2	23	25	-	-	-	-	-	18	-
埼 玉 県	35	35	-	-	-	35	20	14	1	-	-	1	20	1	2	11	35	-	35	-	-	-	-	-	20	-
千 葉 県	63	63	-	-	-	63	-	-	63	-	-	2	49	3	-	9	16	47	63	-	-	-	-	-	-	-
東 京 都	54	54	-	-	11	43	4	6	44	-	-	1	37	8	-	8	40	14	54	-	-	-	-	-	4	-
神 奈 川 県	62	62	-	-	25	37	9	2	51	-	5	-	23	24	-	10	50	12	62	-	-	-	-	-	9	-
新 潟 県	33	33	-	-	14	19	8	21	4	-	-	1	1	26	2	3	33	-	33	-	-	-	-	-	8	-
富 山 県	30	30	-	-	3	27	-	-	30	-	-	-	2	6	17	5	29	1	30	-	-	-	-	-	-	-
石 川 県	15	15	-	-	1	14	-	15	-	-	-	-	13	1	-	1	11	4	15	-	-	-	-	-	-	-
福 井 県	19	19	-	-	1	18	8	5	6	-	-	1	2	3	8	5	9	10	19	-	-	-	-	-	8	-
山 梨 県	17	17	-	-	-	17	15	2	-	-	1	-	15	-	-	1	17	-	17	-	-	-	-	-	15	-
長 野 県	27	27	-	-	2	25	20	7	-	-	1	3	13	-	1	9	27	-	27	-	-	-	-	1	19	-
岐 阜 県	77	77	-	-	2	75	71	6	-	-	-	6	7	33	19	12	76	1	77	-	-	-	-	-	71	-
静 岡 県	42	42	-	-	14	28	29	4	9	-	-	-	4	22	12	4	40	2	42	-	-	-	-	-	29	-
愛 知 県	35	35	-	-	3	32	20	3	12	-	-	-	23	3	-	9	10	25	35	-	-	-	-	-	20	-
三 重 県	54	54	-	-	6	48	39	13	2	-	-	5	26	12	5	6	31	23	54	-	-	-	-	3	36	-
滋 賀 県	29	29	-	-	10	19	22	7	-	-	-	2	1	7	6	13	19	10	29	-	-	-	-	3	19	-
京 都 府	19	19	-	-	5	14	7	12	-	-	-	-	-	15	3	1	19	-	19	-	-	-	-	-	7	-
大 阪 府	26	26	-	-	10	16	10	16	-	-	-	1	-	24	1	-	26	-	26	-	-	-	-	-	10	-
兵 庫 県	43	43	-	-	39	4	-	32	11	-	4	-	-	19	20	4	29	14	43	-	-	-	-	-	-	-
奈 良 県	41	41	-	-	8	33	20	19	2	-	-	3	11	9	-	18	34	7	41	-	-	-	-	-	20	-
和 歌 山 県	39	39	-	-	3	36	17	16	5	1	1	2	26	4	-	6	29	10	39	-	-	-	-	-	18	-
鳥 取 県	30	30	-	-	3	27	27	2	1	-	-	-	4	12	2	12	29	1	30	-	-	-	-	1	26	-
島 根 県	19	19	-	-	3	16	19	-	-	-	3	-	12	2	-	2	19	-	19	-	-	-	-	2	17	-
岡 山 県	19	19	-	-	9	10	5	14	-	-	-	-	-	5	11	3	19	-	19	-	-	-	-	-	5	-
広 島 県	27	27	-	-	4	23	4	22	1	-	-	4	9	8	-	6	27	-	27	-	-	-	-	-	4	-
山 口 県	23	23	-	-	4	19	18	5	-	-	-	-	13	3	1	6	23	-	23	-	-	-	-	-	18	-
徳 島 県	19	19	-	-	10	9	4	14	1	-	-	-	3	14	-	2	19	-	19	-	-	-	-	-	4	-
香 川 県	24	24	-	-	2	22	20	1	3	-	1	4	16	1	1	1	24	-	24	-	-	-	-	-	20	-
愛 媛 県	17	17	-	-	1	16	17	-	-	-	1	6	7	1	-	2	16	1	17	-	-	-	-	-	17	-
高 知 県	20	20	-	-	4	16	14	6	-	-	-	-	5	7	-	8	20	-	20	-	-	-	-	-	14	-
福 岡 県	34	34	-	-	1	33	26	2	6	-	1	1	19	4	1	8	33	1	34	-	-	-	-	-	26	-
佐 賀 県	60	60	-	-	3	57	12	29	19	-	-	1	20	27	-	12	60	-	60	-	-	-	-	-	12	-
長 崎 県	20	20	-	-	-	20	-	20	-	-	-	-	-	20	-	-	20	-	20	-	-	-	-	-	-	-
熊 本 県	21	21	-	-	2	19	9	12	-	-	-	-	5	11	4	1	21	-	21	-	-	-	-	-	9	-
大 分 県	45	45	-	-	1	44	16	18	11	-	-	1	15	21	3	5	45	-	45	-	-	-	-	2	14	-
宮 崎 県	18	18	-	-	-	18	2	16	-	-	-	-	3	9	5	1	17	1	18	-	-	-	-	-	2	-
鹿 児 島 県	26	26	-	-	-	26	22	2	2	-	-	-	16	10	-	-	26	-	26	-	-	-	-	-	22	-
沖 縄 県	43	43	-	-	-	43	31	12	-	-	1	13	16	7	-	6	43	-	43	-	-	-	-	-	31	-
医 師	41	41	-	-	1	40	31	10	-	-	1	4	27	2	-	7	41	-	41	-	-	-	-	-	31	-
歯 科 医 師	47	47	-	-	47	-	-	-	-	47	4	1	-	-	42	-	・	・	・	・	・	・	・	・	・	・
薬 剤 師	27	27	-	-	27	-	-	2	1	24	-	-	-	-	27	-	・	・	・	・	・	・	・	・	・	・
一 般 業 種	18	18	-	-	18	-	-	-	-	18	-	-	-	1	17	-	・	・	・	・	・	・	・	・	・	・
建 設 関 係	39	39	-	-	39	-	-	-	-	39	1	1	-	-	37	-	・	・	・	・	・	・	・	・	・	・
全 国 土 木	32	32	-	-	32	-	-	-	-	32	-	-	-	-	32	-	・	・	・	・	・	・	・	・	・	・
市 町 村	1	1	-	-	1	-	-	-	-	1	-	-	-	-	1	-	・	・	・	・	・	・	・	・	・	・
組 合	1,716	1,714	2	22	230	1,484	880	497	335	2	34	120	675	439	127	319	1,480	234	1,714	-	-	-	-	22	860	-
合 計	164	164	-	-	164	-	-	2	1	161	5	2	-	1	156	-	・	・	・	・	・	・	・	・	・	・
	1,880	1,878	2	22	394	1,484	880	499	336	163	39	122	675	440	283	319	1,480	234	1,714	-	-	-	-	22	860	-

第 1 5 - 3 表 都道府県、業種別保険料（税）賦課方式等の状況（介護納付金分） ―不均一賦課地域数―

	不 均 一 賦 課																					
	保 険 料 ・ 税 の 別		保 険 料 （ 税 ） 賦 課 方 式				保 険 料 （ 税 ） 徴 収 回 数						賦 課 限 度 額		所 得 割 の 算 定 基 礎					資 産 割 の 算 定 基 礎		
	保 険 料	保 険 税	4 方 式	3 方 式	2 方 式	そ の 他	4 回	6 回	8 回	1 0 回	1 2 回	そ の 他	16万円	16万円未満	旧ただし書き方式	本文方式	市町村民税の所得割額	市町村民税額	その他	固定資産税額	固定資産税額のうち土地・家屋分	その他
北海道	地域	地域	地域	地域	地域	地域	地域	地域	地域	地域	地域	地域	地域	地域	地域	地域	地域	地域	地域	地域	地域	地域
青森県	-	22	16	5	1	-	6	2	9	1	-	4	14	8	22	-	-	-	-	5	11	-
岩手県	-	-	-	-	-	-	-	-	-	-	-	-	-	-	-	-	-	-	-	-	-	-
宮城県	-	-	-	-	-	-	-	-	-	-	-	-	-	-	-	-	-	-	-	-	-	-
秋田県	-	-	-	-	-	-	-	-	-	-	-	-	-	-	-	-	-	-	-	-	-	-
山形県	-	-	-	-	-	-	-	-	-	-	-	-	-	-	-	-	-	-	-	-	-	-
福島県	-	-	-	-	-	-	-	-	-	-	-	-	-	-	-	-	-	-	-	-	-	-
茨城県	-	-	-	-	-	-	-	-	-	-	-	-	-	-	-	-	-	-	-	-	-	-
栃木県	-	-	-	-	-	-	-	-	-	-	-	-	-	-	-	-	-	-	-	-	-	-
群馬県	-	-	-	-	-	-	-	-	-	-	-	-	-	-	-	-	-	-	-	-	-	-
埼玉県	-	-	-	-	-	-	-	-	-	-	-	-	-	-	-	-	-	-	-	-	-	-
千葉県	-	-	-	-	-	-	-	-	-	-	-	-	-	-	-	-	-	-	-	-	-	-
東京都	-	-	-	-	-	-	-	-	-	-	-	-	-	-	-	-	-	-	-	-	-	-
神奈川県	-	-	-	-	-	-	-	-	-	-	-	-	-	-	-	-	-	-	-	-	-	-
新潟県	-	-	-	-	-	-	-	-	-	-	-	-	-	-	-	-	-	-	-	-	-	-
富山県	-	-	-	-	-	-	-	-	-	-	-	-	-	-	-	-	-	-	-	-	-	-
石川県	-	-	-	-	-	-	-	-	-	-	-	-	-	-	-	-	-	-	-	-	-	-
福井県	-	-	-	-	-	-	-	-	-	-	-	-	-	-	-	-	-	-	-	-	-	-
山梨県	-	-	-	-	-	-	-	-	-	-	-	-	-	-	-	-	-	-	-	-	-	-
長野県	-	-	-	-	-	-	-	-	-	-	-	-	-	-	-	-	-	-	-	-	-	-
岐阜県	-	-	-	-	-	-	-	-	-	-	-	-	-	-	-	-	-	-	-	-	-	-
静岡県	-	-	-	-	-	-	-	-	-	-	-	-	-	-	-	-	-	-	-	-	-	-
愛知県	-	-	-	-	-	-	-	-	-	-	-	-	-	-	-	-	-	-	-	-	-	-
三重県	-	-	-	-	-	-	-	-	-	-	-	-	-	-	-	-	-	-	-	-	-	-
滋賀県	-	-	-	-	-	-	-	-	-	-	-	-	-	-	-	-	-	-	-	-	-	-
京都府	-	-	-	-	-	-	-	-	-	-	-	-	-	-	-	-	-	-	-	-	-	-
大阪府	-	-	-	-	-	-	-	-	-	-	-	-	-	-	-	-	-	-	-	-	-	-
兵庫県	-	-	-	-	-	-	-	-	-	-	-	-	-	-	-	-	-	-	-	-	-	-
奈良県	-	-	-	-	-	-	-	-	-	-	-	-	-	-	-	-	-	-	-	-	-	-
和歌山県	-	-	-	-	-	-	-	-	-	-	-	-	-	-	-	-	-	-	-	-	-	-
鳥取県	-	-	-	-	-	-	-	-	-	-	-	-	-	-	-	-	-	-	-	-	-	-
島根県	-	-	-	-	-	-	-	-	-	-	-	-	-	-	-	-	-	-	-	-	-	-
岡山県	-	-	-	-	-	-	-	-	-	-	-	-	-	-	-	-	-	-	-	-	-	-
広島県	-	-	-	-	-	-	-	-	-	-	-	-	-	-	-	-	-	-	-	-	-	-
山口県	-	-	-	-	-	-	-	-	-	-	-	-	-	-	-	-	-	-	-	-	-	-
徳島県	-	-	-	-	-	-	-	-	-	-	-	-	-	-	-	-	-	-	-	-	-	-
香川県	-	-	-	-	-	-	-	-	-	-	-	-	-	-	-	-	-	-	-	-	-	-
愛媛県	-	-	-	-	-	-	-	-	-	-	-	-	-	-	-	-	-	-	-	-	-	-
高知県	-	-	-	-	-	-	-	-	-	-	-	-	-	-	-	-	-	-	-	-	-	-
福岡県	-	-	-	-	-	-	-	-	-	-	-	-	-	-	-	-	-	-	-	-	-	-
佐賀県	-	-	-	-	-	-	-	-	-	-	-	-	-	-	-	-	-	-	-	-	-	-
長崎県	-	-	-	-	-	-	-	-	-	-	-	-	-	-	-	-	-	-	-	-	-	-
熊本県	-	-	-	-	-	-	-	-	-	-	-	-	-	-	-	-	-	-	-	-	-	-
大分県	-	-	-	-	-	-	-	-	-	-	-	-	-	-	-	-	-	-	-	-	-	-
宮崎県	-	-	-	-	-	-	-	-	-	-	-	-	-	-	-	-	-	-	-	-	-	-
鹿児島県	-	-	-	-	-	-	-	-	-	-	-	-	-	-	-	-	-	-	-	-	-	-
沖縄県	-	-	-	-	-	-	-	-	-	-	-	-	-	-	-	-	-	-	-	-	-	-
医師	-	-	-	-	-	-	-	-	-	-	-	-	・	・	・	・	・	・	・	・	・	・
歯科医師	-	-	-	-	-	-	-	-	-	-	-	-	・	・	・	・	・	・	・	・	・	・
薬剤師	-	-	-	-	-	-	-	-	-	-	-	-	・	・	・	・	・	・	・	・	・	・
一般業種	-	-	-	-	-	-	-	-	-	-	-	-	・	・	・	・	・	・	・	・	・	・
建設関係	-	-	-	-	-	-	-	-	-	-	-	-	・	・	・	・	・	・	・	・	・	・
全国土木	-	-	-	-	-	-	-	-	-	-	-	-	・	・	・	・	・	・	・	・	・	・
市 町 村	-	22	16	5	1	-	6	2	9	1	-	4	14	8	22	-	-	-	-	5	11	-
組 合	-	-	-	-	-	-	-	-	-	-	-	-	・	・	・	・	・	・	・	・	・	・
合 計	-	22	16	5	1	-	6	2	9	1	-	4	14	8	22	-	-	-	-	5	11	-

第15-3表 都道府県、業種別保険料（税）賦課方式等の状況（介護納付金分） 一均一賦課保険者世帯数一

	計	世帯数																							
		保 険 料 ・ 税 の 別		保 険 料 （ 税 ） 賦 課 方 式				保 険 料 （ 税 ） 徴 収 回 数						賦 課 限 度 額		所 得 割 の 算 定 基 礎					資 産 割 の 算 定 基 礎				
		保 険 料	保 険 税	4 方 式	3 方 式	2 方 式	そ の 他	4 回	6 回	8 回	1 0 回	1 2 回	そ の 他	16万円	16万円未満	旧ただし書き方式	本文方式	市町村民税の所得割額	市町村民税額	その他	固定資産税額	固定資産税額のうち土地・家屋分	その他		
北海道	828,148	542,640	285,508	122,631	626,415	79,102	-	5,726	34,064	99,177	601,892	-	87,289	644,489	183,659	828,148	-	-	-	-	-	6,295	116,336	-	
青森県	226,191	29,971	196,220	93,273	73,639	59,279	-	3,207	8,368	130,146	-	-	84,470	180,507	45,684	226,191	-	-	-	-	-	-	93,273	-	
岩手県	191,262	-	191,262	91,267	98,195	1,800	-	-	6,147	178,796	-	-	6,319	191,262	-	191,262	-	-	-	-	-	15,827	75,440	-	
宮城県	332,688	146,816	185,872	154,222	164,324	14,142	-	-	2,240	14,115	268,206	22,528	25,599	332,688	-	332,688	-	-	-	-	-	-	154,222	-	
秋田県	154,486	-	154,486	14,411	124,090	15,985	-	605	7,904	84,900	956	-	60,121	154,486	-	154,486	-	-	-	-	-	-	14,411	-	
山形県	153,556	3,530	150,026	117,049	-	36,507	-	-	-	104,352	14,615	-	34,589	153,556	-	153,556	-	-	-	-	-	10,133	106,916	-	
福島県	295,146	-	295,146	70,028	222,430	2,688	-	95	8,810	174,484	-	-	111,757	295,146	-	295,146	-	-	-	-	-	2,320	67,708	-	
茨城県	478,114	25,562	452,552	116,136	114,597	240,377	7,004	-	10,610	279,957	40,271	-	147,276	478,114	-	478,114	-	-	-	-	-	-	123,140	-	
栃木県	312,400	-	312,400	204,726	96,119	11,555	-	-	-	300,845	11,555	-	-	6,971	305,429	312,400	-	-	-	-	-	-	204,726	-	
群馬県	315,020	-	315,020	93,756	168,601	52,663	-	-	202	216,031	1,536	12,475	84,776	315,020	-	315,020	-	-	-	-	-	-	93,756	-	
埼玉県	1,163,439	-	1,163,439	-	-	1,163,439	-	-	15,768	870,751	82,245	-	194,675	91,048	1,072,391	1,163,439	-	-	-	-	-	-	-	-	-
千葉県	1,016,869	549,179	467,690	16,255	165,979	834,635	-	1,754	423,081	456,275	-	-	135,759	794,128	222,741	1,016,869	-	-	-	-	-	-	16,255	-	
東京都	2,325,402	1,705,307	620,095	6,730	86,945	2,231,727	-	1,998	-	393,285	1,489,458	-	440,661	1,975,378	350,024	2,325,402	-	-	-	-	-	-	6,730	-	
神奈川県	1,384,531	1,038,701	345,830	32,867	599,731	751,933	-	-	1,697	1,935	1,312,911	17,021	50,967	1,384,531	-	1,384,531	-	-	-	-	-	-	32,867	-	
新潟県	322,380	150,327	172,053	-	-	322,380	-	-	-	5,673	32,543	225,669	58,495	322,325	55	322,380	-	-	-	-	-	-	-	-	
富山県	143,859	55,676	88,183	-	143,859	-	-	-	-	136,684	1,967	-	5,208	129,131	14,728	143,859	-	-	-	-	-	-	-	-	
石川県	161,868	63,932	97,936	32,411	99,798	29,659	-	622	4,620	16,906	106,581	-	33,139	42,859	119,009	161,868	-	-	-	-	-	-	32,411	-	
福井県	103,854	-	103,854	92,871	10,983	-	-	3,329	-	98,364	-	-	2,161	103,854	-	103,854	-	-	-	-	-	-	92,871	-	
山梨県	135,214	31,566	103,648	63,560	71,654	-	-	558	594	65,186	-	2,686	66,190	135,214	-	135,214	-	-	-	-	-	140	63,420	-	
長野県	313,738	54,543	259,195	170,315	143,423	-	-	-	5,572	34,824	117,189	49,957	106,196	261,492	52,246	313,738	-	-	-	-	-	-	170,315	-	
岐阜県	304,559	186,098	118,461	184,293	85,823	34,443	-	-	-	10,839	208,192	66,627	18,901	290,749	13,810	304,559	-	-	-	-	-	-	184,293	-	
静岡県	577,966	260,253	317,713	167,700	142,848	267,418	-	-	-	405,028	116,472	-	56,466	163,120	414,846	577,966	-	-	-	-	-	-	167,700	-	
愛知県	1,063,855	442,075	621,780	344,574	357,801	361,480	-	-	33,571	419,351	204,117	360,559	46,257	772,077	291,778	1,063,855	-	-	-	-	-	-	12,294	332,280	-
三重県	266,265	120,878	145,387	107,877	158,388	-	-	-	2,740	3,844	63,729	15,620	180,332	177,178	89,087	266,265	-	-	-	-	-	-	95,411	-	
滋賀県	185,455	103,887	81,568	18,349	167,106	-	-	-	-	157,086	21,153	7,216	185,455	-	-	185,455	-	-	-	-	-	-	18,349	-	
京都府	394,420	338,328	56,092	36,541	357,879	-	-	-	584	-	391,230	2,606	-	394,420	-	394,420	-	-	-	-	-	-	36,541	-	
大阪府	1,435,732	1,398,254	37,478	-	1,010,437	425,295	-	-	-	-	1,143,072	263,054	29,606	1,133,218	302,514	1,435,732	-	-	-	-	-	-	-	-	
兵庫県	828,927	562,939	265,988	224,314	535,695	68,918	-	-	6,966	73,638	544,537	-	203,786	605,102	223,825	828,927	-	-	-	-	-	-	224,314	-	
奈良県	208,318	73,701	134,617	46,495	81,862	79,669	292	67	2,042	116,573	68,039	-	21,597	61,580	146,738	208,318	-	-	-	-	-	-	46,787	-	
和歌山県	169,744	59,972	109,772	105,803	63,845	96	-	-	-	20,415	101,879	787	46,663	160,882	8,862	169,744	-	-	-	-	-	1,777	104,026	-	
鳥取県	82,935	54,893	28,042	82,935	-	-	-	4,951	-	66,208	2,484	-	9,292	82,935	-	82,935	-	-	-	-	-	2,277	80,658	-	
島根県	94,976	71,505	23,471	5,565	89,411	-	-	-	-	-	50,744	11,998	32,234	94,976	-	94,976	-	-	-	-	-	5,565	-	-	
岡山県	275,862	190,934	84,928	13,307	253,529	9,026	-	-	15,715	48,010	81,272	-	130,865	275,862	-	275,862	-	-	-	-	-	-	13,307	-	
広島県	403,851	224,569	179,282	110,942	292,909	-	-	-	-	162,455	167,220	1,862	72,314	403,851	-	403,851	-	-	-	-	-	-	110,942	-	
山口県	217,686	181,753	35,933	20,315	194,768	2,603	-	-	-	8,494	204,360	-	4,832	217,686	-	217,686	-	-	-	-	-	-	20,315	-	
徳島県	108,449	44,456	63,993	102,938	1,436	4,075	-	1,493	10,959	45,905	9,304	35,152	5,636	108,449	-	108,449	-	-	-	-	-	-	102,938	-	
香川県	142,986	59,546	83,440	142,986	-	-	-	5,316	28,920	103,044	482	-	5,224	138,345	4,641	142,986	-	-	-	-	-	-	142,986	-	
愛媛県	222,985	122,173	100,812	110,044	112,941	-	-	-	-	68,354	96,504	-	58,127	222,985	-	222,985	-	-	-	-	-	-	110,044	-	
高知県	123,095	49,231	73,864	67,503	52,721	2,871	-	62	833	46,718	50,780	915	23,787	73,864	49,231	123,095	-	-	-	-	-	-	67,503	-	
福岡県	762,991	422,571	340,420	31,718	505,607	225,666	-	-	19,217	100,475	578,159	-	65,140	762,991	-	762,991	-	-	-	-	-	-	31,718	-	
佐賀県	115,881	-	115,881	-	115,881	-	-	-	-	-	115,881	-	-	115,881	-	115,881	-	-	-	-	-	-	-	-	
長崎県	226,945	23,010	203,935	43,014	183,931	-	-	-	-	34,802	144,055	41,590	6,498	226,945	-	226,945	-	-	-	-	-	-	43,014	-	
熊本県	280,485	108,218	172,267	31,205	99,684	149,596	-	-	1,736	51,256	172,311	24,104	31,078	280,485	-	280,485	-	-	-	-	-	3,050	28,155	-	
大分県	177,775	-	177,775	3,121	174,654	-	-	-	-	15,232	126,032	31,494	5,017	156,283	21,492	177,775	-	-	-	-	-	-	3,121	-	
宮崎県	186,842	-	186,842	94,815	67,071	24,956	-	-	-	79,191	107,651	-	-	186,842	-	186,842	-	-	-	-	-	-	94,815	-	
鹿児島県	268,203	-	268,203	143,398	124,805	-	-	83	41,997	80,724	111,761	-	33,638	268,203	-	268,203	-	-	-	-	-	-	143,398	-	
沖縄県	252,916	25,206	227,710	86,021	166,895	-	-	97	1,095	169,694	59,857	-	22,173	252,916	-	252,916	-	-	-	-	-	-	86,021	-	
医師	187,181	187,181	-	-	-	187,181	14,187	1,011	-	-	-	-	171,983	-	-	-	-	-	-	-	-	-	-	-	
歯科医師	165,513	165,513	-	-	4,390	8,079	-	-	-	-	-	-	165,513	-	-	-	-	-	-	-	-	-	-	-	
薬剤師	30,237	30,237	-	-	-	-	-	-	-	-	-	1,127	29,110	-	-	-	-	-	-	-	-	-	-	-	
一般業種	197,340	197,340	-	-	-	197,340	17,151	2,049	-	-	-	-	178,140	-	-	-	-	-	-	-	-	-	-	-	
建設関係	659,671	659,671	-	-	-	659,671	-	-	-	-	-	-	659,671	-	-	-	-	-	-	-	-	-	-	-	
全国土木	184,354	184,354	-	-	-	-	-	-	-	-	-	-	184,354	-	-	-	-	-	-	-	-	-	-	-	
市町村	19,738,269	9,522,200	10,216,069	3,818,281	8,408,709	7,503,983	7,296	27,587	270,727	5,747,456	9,525,735	1,314,438	2,852,326	15,805,479	3,932,790	19,738,269	-	-	-	-	-	66,579	3,758,998	-	
組合	1,424,296	1,424,296	-	-	4,390	8,079	1,411,827	31,338	3,060	-	1,127	1,388,771	-	-	-	-	-	-	-	-	-	-	-	-	
合計	21,162,565	10,946,496	10,216,069	3,818,281	8,413,099	7,512,062	1,419,123	58,925	273,787	5,747,456	9,526,862	2,703,209	2,852,326	15,805,479	3,932,790	19,738,269	-	-	-	-	-	66,579	3,758,998	-	

第 1 5 - 3 表 都道府県、業種別保険料（税）賦課方式等の状況（介護納付金分） ―均一賦課保険者被保険者数―

	被 保 険 者 数																						
	計	保 険 料 ・ 税 の 別		保 険 料 （ 税 ） 賦 課 方 式				保 険 料 （ 税 ） 徴 収 回 数						賦 課 限 度 額		所 得 割 の 算 定 基 礎					資 産 割 の 算 定 基 礎		
		保 険 料	保 険 税	4 方 式	3 方 式	2 方 式	そ の 他	4 回	6 回	8 回	1 0 回	1 2 回	そ の 他	16万円	16万円未満	旧ただし書き方式	本文方式	市町村民税の所得割額	市町村民税額	その他	固定資産税額	固定資産税額のうち土地・家屋分	その他
北海道	1,327,815	833,407	494,408	220,207	980,668	126,940	-	10,799	62,095	171,745	927,152	-	156,024	1,035,886	291,929	1,327,815	-	-	-	-	10,891	209,316	-
青森県	386,324	51,386	334,938	166,746	123,035	96,543	-	5,770	14,960	220,670	-	-	144,924	312,940	73,384	386,324	-	-	-	-	-	166,746	-
岩手県	317,410	-	317,410	154,186	160,319	2,905	-	-	11,098	295,666	-	-	10,646	317,410	-	317,410	-	-	-	-	26,152	128,034	-
宮城県	559,959	234,162	325,797	271,095	264,326	24,538	-	-	3,990	25,768	445,923	37,627	46,651	559,959	-	559,959	-	-	-	-	-	271,095	-
秋田県	255,012	-	255,012	25,749	202,286	26,977	-	2,019	13,602	142,441	1,447	-	95,503	255,012	-	255,012	-	-	-	-	-	25,749	-
山形県	264,672	6,555	258,117	203,824	-	60,848	-	-	-	180,507	24,371	-	59,794	264,672	-	264,672	-	-	-	-	18,069	185,755	-
福島県	503,735	-	503,735	125,569	373,631	4,535	-	185	15,880	302,244	-	-	185,426	503,735	-	503,735	-	-	-	-	4,126	121,443	-
茨城県	847,414	40,611	806,803	212,998	197,311	423,214	13,891	-	19,010	499,199	67,889	-	261,316	847,414	-	847,414	-	-	-	-	-	226,889	-
栃木県	548,170	-	548,170	361,947	165,201	21,022	-	-	-	527,148	21,022	-	-	12,871	535,299	548,170	-	-	-	-	-	361,947	-
群馬県	552,269	-	552,269	167,385	294,602	90,282	-	-	353	378,982	3,328	22,302	147,304	552,269	-	552,269	-	-	-	-	-	167,385	-
埼玉県	1,959,843	-	1,959,843	-	-	1,959,843	-	-	24,903	1,466,097	139,359	-	329,484	155,804	1,804,039	1,959,843	-	-	-	-	-	-	-
千葉県	1,698,545	898,459	800,086	27,720	271,054	1,399,771	-	-	2,844	726,493	741,865	-	227,343	1,322,231	376,314	1,698,545	-	-	-	-	-	27,720	-
東京都	3,537,871	2,537,959	999,912	10,917	143,163	3,383,791	-	3,336	-	630,480	2,218,543	-	685,512	2,978,893	558,978	3,537,871	-	-	-	-	-	10,917	-
神奈川県	2,245,639	1,665,505	580,134	55,793	999,499	1,190,347	-	-	3,048	3,261	2,125,335	28,863	85,132	2,245,639	-	2,245,639	-	-	-	-	-	55,793	-
新潟県	540,071	249,075	290,996	-	-	540,071	-	-	-	9,372	55,350	378,942	96,407	539,978	93	540,071	-	-	-	-	-	-	-
富山県	230,340	86,736	143,604	-	230,340	-	-	-	-	218,929	3,073	-	8,338	206,580	23,760	230,340	-	-	-	-	-	-	-
石川県	266,649	103,091	163,558	53,398	163,986	49,265	-	-	1,147	7,558	27,991	175,355	54,598	72,022	194,627	266,649	-	-	-	-	-	53,398	-
福井県	174,156	-	174,156	156,152	18,004	-	-	5,574	-	164,739	-	-	3,843	174,156	-	174,156	-	-	-	-	-	156,152	-
山梨県	234,276	51,907	182,369	111,693	122,583	-	-	1,028	1,019	115,721	-	4,633	111,875	234,276	-	234,276	-	-	-	-	248	111,445	-
長野県	532,791	89,626	443,165	293,292	239,499	-	-	-	11,155	59,210	196,965	84,391	181,070	447,053	85,738	532,791	-	-	-	-	-	293,292	-
岐阜県	533,152	320,949	212,203	323,353	147,947	61,852	-	-	-	19,899	364,062	115,435	33,756	508,040	25,112	533,152	-	-	-	-	-	323,353	-
静岡県	976,372	434,350	542,022	286,579	243,537	446,256	-	-	-	688,201	190,691	-	97,480	272,179	704,193	976,372	-	-	-	-	-	286,579	-
愛知県	1,800,141	713,562	1,086,579	607,005	616,590	576,546	-	-	60,407	734,003	351,638	574,283	79,810	1,298,114	502,027	1,800,141	-	-	-	-	21,515	585,490	-
三重県	443,003	199,052	243,951	182,564	260,439	-	-	4,677	7,311	105,662	26,297	299,056	296,896	146,107	443,003	-	-	-	-	-	21,814	160,750	-
滋賀県	317,705	176,621	141,084	32,569	285,136	-	-	-	-	268,492	36,797	-	12,416	317,705	-	317,705	-	-	-	-	-	32,569	-
京都府	639,401	540,732	98,669	63,112	576,289	-	-	1,008	-	633,923	4,470	-	639,401	-	639,401	-	-	-	-	-	-	63,112	-
大阪府	2,369,718	2,302,522	67,196	-	1,662,129	707,589	-	-	-	1,867,806	452,267	49,645	1,852,153	517,565	2,369,718	-	-	-	-	-	-	-	-
兵庫県	1,364,807	911,865	452,942	383,275	870,179	111,353	-	-	12,280	124,271	880,604	-	347,652	999,252	365,555	1,364,807	-	-	-	-	-	383,275	-
奈良県	360,987	124,925	236,062	83,087	142,748	134,673	479	112	3,715	205,833	114,069	-	37,258	109,712	251,275	360,987	-	-	-	-	-	83,566	-
和歌山県	295,159	99,108	196,051	189,571	105,441	147	-	-	-	38,147	172,282	1,278	83,452	279,820	15,339	295,159	-	-	-	-	3,031	186,540	-
鳥取県	136,910	89,196	47,714	136,910	-	-	-	8,321	-	109,098	4,206	-	15,285	136,910	-	136,910	-	-	-	-	3,850	133,060	-
島根県	151,537	114,324	37,213	8,388	143,149	-	-	-	-	-	79,363	18,697	53,477	151,537	-	151,537	-	-	-	-	-	8,388	-
岡山県	450,484	310,986	139,498	21,710	413,260	15,514	-	-	25,873	78,889	135,695	-	210,027	450,484	-	450,484	-	-	-	-	-	21,710	-
広島県	652,563	360,667	291,896	179,414	473,149	-	-	-	-	265,050	270,098	3,064	114,351	652,563	-	652,563	-	-	-	-	-	179,414	-
山口県	344,332	286,653	57,679	32,127	307,991	4,214	-	-	-	13,582	323,110	-	7,640	344,332	-	344,332	-	-	-	-	-	32,127	-
徳島県	179,641	72,776	106,865	170,771	2,251	6,619	-	2,336	18,123	76,475	16,221	56,555	9,931	179,641	-	179,641	-	-	-	-	-	170,771	-
香川県	234,590	96,582	138,008	234,590	-	-	-	8,766	48,061	168,420	800	-	8,543	227,088	7,502	234,590	-	-	-	-	-	234,590	-
愛媛県	366,598	197,760	168,838	184,750	181,848	-	-	-	-	115,982	155,754	-	94,862	366,598	-	366,598	-	-	-	-	-	184,750	-
高知県	199,228	77,392	121,836	111,497	83,135	4,596	-	90	1,179	78,003	79,808	1,450	38,698	121,836	77,392	199,228	-	-	-	-	-	111,497	-
福岡県	1,256,530	670,145	586,385	54,075	817,972	384,483	-	-	30,820	168,728	940,449	-	116,533	1,256,530	-	1,256,530	-	-	-	-	-	54,075	-
佐賀県	205,016	-	205,016	-	205,016	-	-	-	-	205,016	-	-	-	205,016	-	205,016	-	-	-	-	-	-	-
長崎県	383,262	39,356	343,906	79,978	303,284	-	-	-	-	65,870	235,642	70,058	11,692	383,262	-	383,262	-	-	-	-	-	79,978	-
熊本県	487,892	182,057	305,835	54,223	178,410	255,259	-	-	3,122	91,741	296,281	42,706	54,042	487,892	-	487,892	-	-	-	-	5,352	48,871	-
大分県	289,838	-	289,838	5,515	284,323	-	-	-	-	25,391	202,328	53,68,											

第 1 6 - 1 表 都道府県、業種別賦課期日現在の保険料（税）賦課状況（医療給付費分）

	一般被保険者分														
	保険料（税）算定額					保険料（税） 軽減額	災害等による 減免額	その他の 減免額	賦課限度額 を超える額	保険料（税） 調定額 （賦課期日）	賦課期日以降 増減額	保険料（税） 調定額 （年度末）	課税対象額		
	合計	所得割	資産割	均等割	平等割								所得割	資産割	
	千円	千円	千円	千円	千円	千円	千円	千円	千円	千円	千円	千円	千円	千円	千円
北海道	115,095,757	62,814,383	1,919,757	28,355,186	22,006,431	16,655,942	4,000	563,540	11,926,545	85,945,730	-2,788,217	83,157,513	775,760,608	5,642,023	
青森県	29,753,900	14,197,622	1,031,212	8,794,038	5,731,028	4,661,209	2,413	41,947	1,557,993	23,490,338	-783,577	22,706,761	173,963,574	3,174,027	
岩手県	22,188,724	11,313,430	618,923	6,166,883	4,089,488	3,230,566	587	20,825	1,152,545	17,784,201	-700,245	17,083,957	155,437,318	3,380,343	
宮城県	49,055,879	25,972,050	1,577,446	13,442,946	8,063,437	6,216,311	28,433	583,715	4,480,010	37,747,410	-1,934,071	35,813,339	316,423,930	6,467,961	
秋田県	17,803,100	8,711,681	155,831	5,411,868	3,523,720	3,034,936	736	122,701	851,310	13,793,417	-360,553	13,432,864	102,792,550	719,623	
山形県	21,922,639	10,752,077	1,056,239	6,527,701	3,586,622	2,845,791	3,564	9,920	1,307,349	17,756,015	-1,071,493	16,684,523	134,006,359	5,552,203	
福島県	37,228,920	20,522,959	566,626	10,282,151	5,857,184	4,509,400	2,954,072	15,443	2,684,448	27,065,557	-622,030	26,443,526	288,480,760	3,559,089	
茨城県	64,803,216	35,935,620	2,166,650	16,842,711	9,858,235	6,712,273	68,817	86,325	4,929,903	53,005,898	-613,852	52,392,046	531,003,538	8,361,664	
栃木県	44,605,535	22,900,992	2,132,517	13,415,432	6,156,594	5,061,897	5,889	21,526	3,476,000	36,040,223	55,263	36,095,486	329,506,525	11,332,913	
群馬県	43,632,232	22,310,424	1,874,284	12,712,358	6,735,166	5,228,956	2,138	29,701	2,981,815	35,389,622	385,599	35,775,221	320,488,791	9,436,809	
埼玉県	157,918,832	103,327,170	9,049,156	36,787,397	8,755,109	9,806,476	18,977	96,269	20,454,509	127,542,601	-4,135,820	123,406,784	1,467,798,759	33,903,431	
千葉県	143,893,110	86,420,195	1,264,292	35,399,399	20,809,224	11,706,750	10,713	294,781	12,808,433	119,072,433	-8,178,466	110,893,966	1,289,760,066	7,009,987	
東京都	319,665,796	210,674,865	660,039	106,027,220	2,303,672	23,308,654	11,842	428,057	54,649,148	241,268,095	-4,531,511	236,736,584	3,518,178,957	7,254,009	
神奈川県	189,106,323	116,576,744	387,459	58,592,756	13,549,364	15,034,843	8,553	1,296,732	21,674,485	151,091,710	-4,505,068	146,586,642	1,930,207,768	2,667,680	
新潟県	39,478,199	20,876,979	116,422	11,641,423	6,843,375	5,306,818	3,773	110,658	2,134,496	31,922,454	-772,621	31,149,833	271,646,514	1,005,630	
富山県	17,925,961	9,302,640	11,458	5,641,840	2,970,023	2,293,397	619	18,343	1,001,632	14,611,970	-21,733	14,590,239	128,571,229	114,581	
石川県	23,703,524	11,766,424	1,032,047	6,735,322	4,169,731	3,018,469	294	14,749	1,855,788	18,814,224	-329,610	18,484,614	151,985,641	3,803,971	
福井県	13,208,078	5,965,909	850,259	4,414,996	1,976,914	1,690,743	1,386	9,314	728,850	10,777,785	76,812	10,854,597	98,475,183	5,757,393	
山梨県	19,690,313	10,004,414	796,254	5,781,276	3,108,369	2,417,625	1,578	7,041	1,362,071	15,901,998	-139,185	15,762,813	137,810,076	3,262,132	
長野県	35,261,496	18,783,359	1,546,928	9,265,615	5,665,594	4,191,571	3,065	71,857	2,076,772	28,918,231	453,830	29,372,061	289,819,854	9,803,730	
岐阜県	45,617,892	22,145,701	2,889,721	13,307,240	7,275,230	4,990,317	650	709,992	3,165,158	36,751,775	-779,608	35,972,167	339,242,102	11,112,230	
静岡県	79,368,489	40,555,245	4,496,025	23,122,765	11,194,454	8,006,566	1,246	365,229	6,007,864	64,987,584	-1,510,733	63,476,851	694,220,029	18,686,271	
愛知県	152,457,087	81,063,337	4,962,933	49,739,780	16,691,037	15,010,581	12,925	1,919,524	15,585,266	119,928,791	-3,263,228	116,665,563	1,380,172,996	25,596,537	
三重県	32,931,797	16,014,178	911,320	10,622,112	5,384,187	4,286,094	766	154,415	1,769,429	26,721,093	-279,809	26,442,283	260,805,850	4,562,890	
滋賀県	24,638,643	12,859,452	118,881	8,049,071	3,611,239	3,032,808	1,427	61,485	1,581,556	19,961,367	-446,876	19,514,491	186,359,386	872,336	
京都府	50,578,847	27,226,259	324,014	15,687,897	7,340,677	7,733,723	6,106	726,113	5,217,524	36,895,381	-238,776	36,656,605	331,987,264	1,423,979	
大阪府	194,385,448	102,685,082	44,977	52,901,131	38,754,258	30,725,486	96,313	4,084,916	19,207,696	140,271,037	-3,366,459	136,904,579	1,279,680,271	338,188	
兵庫県	113,463,338	60,762,437	1,223,285	33,941,562	17,536,054	15,615,860	1,041	1,859,030	8,109,155	87,878,252	-5,249,196	82,663,075	739,558,398	10,544,717	
奈良県	28,946,928	14,952,476	492,265	8,724,979	4,777,208	4,041,297	719	63,980	2,255,820	22,585,112	-466,197	22,118,915	193,470,395	1,876,582	
和歌山県	22,483,958	10,007,590	1,642,533	7,030,458	3,803,377	3,455,286	325	17,225	1,408,025	17,603,097	-212,770	17,390,327	132,724,038	4,527,024	
鳥取県	9,371,212	4,095,677	624,665	2,913,975	1,736,895	1,536,205	126	8,771	433,173	7,392,937	225,555	7,618,492	58,039,630	3,176,717	
島根県	12,530,274	6,552,303	23,840	4,076,041	1,878,090	1,769,648	1,075	15,449	736,255	10,007,847	-320,329	9,687,518	74,591,524	145,597	
岡山県	33,235,826	16,853,501	106,733	11,053,254	5,222,338	4,975,789	307	31,515	2,176,355	26,051,860	-64,507	25,987,353	228,111,227	525,880	
広島県	53,123,086	28,246,014	613,203	15,422,493	8,841,376	6,598,967	6,145	139,674	4,452,096	41,926,204	-912,153	41,014,049	358,293,881	4,227,007	
山口県	28,774,114	15,094,873	127,243	8,543,611	5,008,387	4,191,461	389	41,655	1,735,760	22,804,849	-251,873	22,552,976	167,839,810	634,314	
徳島県	14,633,783	6,397,569	1,567,873	4,438,468	2,229,873	2,434,075	359	17,387	1,308,989	10,872,973	45,687	10,918,660	72,474,082	4,921,310	
香川県	18,694,285	8,239,782	1,425,170	5,940,550	3,088,783	2,786,437	57	17,774	1,077,210	14,812,807	31,935	14,844,742	117,425,423	6,530,868	
愛媛県	27,127,636	13,061,025	1,154,947	8,205,833	4,705,831	4,812,094	752	28,751	1,747,399	20,538,640	-272,669	20,265,971	152,837,378	4,352,392	
高知県	14,856,161	7,221,785	698,982	4,275,195	2,660,199	2,448,350	1,122	8,890	1,090,707	11,307,092	-168,188	11,138,905	89,029,450	2,367,846	
福岡県	94,588,738	49,954,717	620,366	26,928,430	17,085,225	14,773,239	532	685,867	8,756,902	70,372,198	-847,384	69,524,814	628,286,404	4,187,967	
佐賀県	18,335,881	10,247,753	-	4,440,830	3,647,298	2,460,498	626	9,734							

第 1 6 - 1 表 都道府県、業種別賦課期日現在の保険料（税）賦課状況（医療給付費分）（続）

	退 職 者					医 療				療 分					
	保 險 料 （ 税 ） 算 定 額					保険料（税） 軽減額	災害等による 減免額	その他の 減免額	賦課限度額 を超える額	保険料（税） 調定額 （賦課期日）	賦課期日以降 増減額	保険料（税） 調定額 （年度末）	課 税 対 象 額		
	合 計	所 得 割	資 産 割	均 等 割	平 等 割								所 得 割	資 産 割	
	千円	千円	千円	千円	千円	千円	千円	千円	千円	千円	千円	千円	千円	千円	千円
北 海 道	4, 803, 054	2, 545, 874	65, 722	1, 274, 632	916, 826	648, 691	274	10, 980	214, 497	3, 928, 612	-727, 253	3, 201, 359	29, 727, 827	196, 496	
青 森 県	1, 478, 640	720, 599	57, 684	449, 355	251, 002	215, 971	-	1, 528	54, 601	1, 206, 540	-172, 965	1, 033, 575	8, 670, 458	182, 724	
岩 手 県	1, 313, 595	667, 857	51, 041	390, 485	204, 212	185, 437	27	446	45, 316	1, 082, 369	-160, 121	922, 247	9, 088, 562	279, 652	
宮 城 県	1, 960, 667	1, 051, 164	112, 134	549, 297	248, 072	223, 934	460	11, 715	130, 217	1, 594, 341	-222, 374	1, 371, 966	13, 235, 797	472, 112	
秋 田 県	1, 079, 072	525, 680	12, 624	362, 824	177, 944	175, 288	-	3, 041	28, 139	872, 604	-132, 152	740, 452	6, 283, 868	51, 679	
山 形 県	1, 466, 691	722, 474	93, 653	459, 177	191, 387	187, 456	47	34	65, 762	1, 213, 392	-100, 323	1, 113, 068	9, 116, 940	500, 027	
福 島 県	2, 014, 986	1, 110, 505	47, 736	593, 151	263, 594	238, 042	152, 247	29	124, 159	1, 500, 509	-176, 548	1, 323, 960	15, 721, 157	319, 196	
茨 城 県	3, 189, 021	1, 783, 452	174, 954	826, 362	404, 253	282, 301	2, 154	157	171, 042	2, 733, 367	-489, 242	2, 244, 125	26, 377, 436	664, 966	
栃 木 県	2, 463, 835	1, 269, 492	172, 510	743, 619	278, 214	241, 327	20	77	159, 254	2, 063, 157	-343, 415	1, 719, 742	18, 303, 142	863, 455	
群 馬 県	2, 223, 954	1, 123, 983	152, 728	651, 748	295, 495	240, 934	119	58	101, 737	1, 881, 106	-323, 453	1, 557, 653	16, 018, 835	759, 153	
埼 玉 県	6, 631, 369	4, 346, 846	627, 177	1, 330, 336	327, 010	359, 980	357	1, 332	835, 754	5, 433, 946	-815, 656	4, 618, 293	62, 631, 249	2, 243, 024	
千 葉 県	5, 279, 311	3, 313, 928	78, 573	1, 269, 335	617, 475	394, 744	108	3, 407	446, 665	4, 434, 387	-737, 556	3, 696, 831	50, 769, 772	459, 645	
東 京 都	9, 723, 546	6, 679, 312	37, 846	2, 917, 592	88, 796	612, 246	529	6, 414	1, 419, 238	7, 685, 119	-1, 318, 327	6, 366, 792	115, 157, 853	421, 663	
神奈川県	5, 705, 738	3, 493, 778	26, 437	1, 743, 585	441, 938	417, 915	-	6, 809	645, 931	4, 635, 083	-278, 548	4, 356, 532	58, 453, 867	198, 310	
新 潟 県	2, 036, 548	1, 020, 044	8, 949	714, 120	293, 435	273, 345	244	3, 717	50, 499	1, 708, 743	-34, 522	1, 674, 222	13, 518, 417	72, 662	
富 山 県	1, 243, 280	654, 331	1, 028	413, 992	173, 929	139, 071	-	12	52, 506	1, 051, 691	-195, 678	856, 012	9, 083, 770	10, 276	
石 川 県	1, 207, 125	582, 408	80, 855	368, 109	175, 753	148, 646	-	21	83, 146	975, 312	-149, 274	826, 038	7, 752, 113	305, 834	
福 井 県	989, 004	442, 766	83, 144	339, 988	123, 106	108, 180	-	-	44, 898	835, 926	-97, 339	738, 587	7, 246, 799	544, 275	
山 梨 県	1, 009, 210	515, 960	53, 268	301, 846	138, 136	108, 523	-	169	42, 797	857, 721	-131, 366	726, 355	7, 213, 346	219, 981	
長 野 県	2, 370, 296	1, 240, 627	150, 300	646, 200	333, 169	250, 678	124	2, 245	81, 638	2, 035, 611	-308, 541	1, 727, 070	19, 127, 099	932, 588	
岐 阜 県	2, 136, 039	1, 026, 867	208, 503	622, 246	278, 423	200, 296	6	18, 247	140, 216	1, 777, 274	-230, 085	1, 547, 189	16, 170, 997	802, 227	
静 岡 県	4, 139, 061	2, 041, 981	360, 621	1, 221, 141	515, 318	367, 537	211	18, 421	210, 910	3, 541, 982	-467, 065	3, 074, 917	34, 737, 981	1, 520, 507	
愛 知 県	5, 881, 484	3, 034, 884	296, 900	1, 888, 517	661, 183	507, 559	232	61, 611	424, 157	4, 887, 925	-552, 881	4, 335, 044	54, 083, 837	1, 535, 648	
三 重 県	1, 894, 357	947, 365	72, 065	615, 530	259, 397	194, 699	-	5, 004	54, 886	1, 639, 768	-285, 173	1, 354, 597	15, 443, 348	370, 316	
滋 賀 県	1, 517, 017	831, 206	8, 707	493, 145	183, 959	139, 160	582	1, 365	59, 821	1, 316, 089	-193, 616	1, 122, 473	12, 141, 665	68, 780	
京 都 府	1, 902, 734	978, 495	18, 876	644, 565	260, 798	241, 946	-	14, 179	162, 462	1, 484, 147	-14, 817	1, 469, 330	12, 350, 427	85, 589	
大 阪 府	7, 224, 253	4, 248, 601	2, 525	1, 775, 496	1, 197, 631	837, 793	869	114, 122	744, 722	5, 526, 747	-924, 104	4, 602, 643	53, 718, 338	18, 985	
兵 庫 県	4, 931, 133	2, 765, 845	76, 382	1, 461, 220	627, 686	527, 808	-	54, 758	259, 956	4, 088, 611	-799, 934	3, 288, 677	34, 766, 945	627, 172	
奈 良 県	1, 297, 548	721, 467	32, 650	372, 503	170, 928	138, 145	-	766	81, 510	1, 077, 127	-144, 154	932, 973	9, 397, 825	124, 386	
和歌山県	1, 140, 492	545, 824	102, 291	333, 850	158, 527	136, 237	-	42	46, 428	957, 785	-120, 666	837, 119	7, 228, 875	285, 277	
鳥 取 県	663, 294	286, 252	61, 641	217, 741	97, 660	99, 733	-	55	26, 429	537, 077	-79, 382	457, 696	4, 093, 844	313, 749	
島 根 県	898, 905	484, 595	2, 298	303, 060	108, 952	110, 157	-	897	40, 346	747, 505	-90, 149	657, 356	5, 540, 126	13, 297	
岡 山 県	1, 861, 041	1, 001, 190	11, 143	611, 359	237, 349	233, 768	-	170	103, 052	1, 524, 051	-270, 073	1, 253, 977	13, 440, 297	58, 401	
広 島 県	2, 591, 746	1, 376, 863	51, 497	786, 563	376, 823	309, 043	57	3, 712	128, 992	2, 149, 942	-379, 109	1, 770, 833	17, 535, 020	349, 285	
山 口 県	1, 833, 426	983, 777	12, 464	555, 657	281, 528	237, 964	7	289	76, 633	1, 518, 533	-278, 437	1, 240, 096	10, 964, 263	61, 279	
徳 島 県	911, 334	407, 654	123, 599	267, 093	112, 988	116, 399	38	476	50, 787	743, 634	-99, 571	644, 063	4, 731, 834	387, 288	
香 川 県	1, 167, 089	508, 300	117, 268	361, 178	180, 343	146, 772	-	17	62, 792	957, 508	-119, 861	837, 647	7, 378, 083	546, 756	
愛 媛 県	1, 554, 923	764, 257	85, 291	476, 677	228, 698	239, 715	15	174	66, 613	1, 248, 406	-217, 466	1, 030, 940	8, 949, 943	328, 695	
高 知 県	843, 915	419, 908	53, 055	242, 283	128, 669	114, 416	15	-	45, 577	683, 907	-96, 527	587, 380	5, 149, 933	183, 610	
福 岡 県	4, 380, 138	2, 424, 857	45, 741	1, 229, 989	679, 551	587, 172	-	15, 050	272, 794	3, 505, 122	-683, 057	2, 822, 065	30, 665, 024	304, 728	
佐 賀 県	937, 096	505, 625	-	253, 422	178, 049	124, 627	-	-	33, 068	779, 401	-131, 367	648, 034	5, 228, 894	-	
長 崎 県	1, 606, 841	850, 086	23, 106	519, 186	214, 463	211, 554	-	714	48, 219	1, 346, 354	-230, 805	1, 115, 549	10, 036, 442	123, 895	
熊 本 県	1, 607, 140	803, 804	29, 608	544, 515	229, 213	251, 286	-	1, 261	71, 270	1, 283, 323	-192, 580	1, 090, 745	9, 311, 500	97, 679	
大 分 県	1, 332, 159	717, 521	997	425, 018	188, 623	198, 296	-	737	79, 397	1, 053, 729	-150, 594	903, 135	7, 687, 722	8, 605	
宮 崎 県	1, 309, 444	648, 216	54, 561	421, 989	184, 678	200, 949	-	150	148, 386	959, 959	-43, 421	916, 538	6, 876, 843	285, 516	
鹿児島県	1, 414, 613	667, 753	73, 195	441, 714	231, 951	232, 804	-	568	36, 125	1, 145, 116	-167, 044	978, 072	8, 438, 809	320, 9	

第 1 6 - 2 表 都道府県、業種別賦課期日現在の保険料（税）賦課状況（後期高齢者支援金分）

	一 般 被 保 険 者 分														
	保 険 料 (税) 算 定 額					保険料 (税) 軽減額	災害等による 減免額	その他の 減免額	賦課限度額 を超える額	保険料 (税) 調定額 (賦課期日)	賦課期日以降 増減額	保険料 (税) 調定額 (年度末)	課 税 対 象 額		
	合 計	所 得 割	資 産 割	均 等 割	平 等 割								所 得 割	資 産 割	
	千円	千円	千円	千円	千円	千円	千円	千円	千円	千円	千円	千円	千円	千円	千円
北 海 道	35,349,871	19,571,592	490,036	8,843,229	6,445,014	5,084,129	1,251	178,837	3,546,761	26,538,893	-874,878	25,664,015	775,760,608	5,104,321	
青 森 県	9,086,816	4,403,214	295,251	2,702,775	1,685,576	1,415,125	731	13,662	490,858	7,166,440	-244,913	6,921,527	173,963,592	3,139,664	
岩 手 県	6,793,536	3,488,497	176,678	1,908,057	1,220,304	984,282	168	6,633	343,867	5,458,586	-228,220	5,230,366	155,437,318	3,347,069	
宮 城 県	14,651,005	7,848,836	387,404	4,000,156	2,414,609	1,831,189	8,505	191,681	1,288,463	11,331,167	-621,178	10,709,988	316,423,930	6,473,961	
秋 田 県	5,412,337	2,684,507	53,148	1,759,396	915,286	902,049	234	36,425	248,290	4,225,339	-107,949	4,117,389	102,792,550	719,623	
山 形 県	6,950,753	3,463,017	363,376	1,996,911	1,127,449	881,217	1,095	2,974	400,958	5,664,509	-334,350	5,330,158	134,006,359	5,362,257	
福 島 県	13,459,925	7,660,296	165,110	3,728,342	1,906,177	1,569,667	1,106,704	5,316	1,197,834	9,580,404	-210,096	9,370,305	288,976,412	2,661,013	
茨 城 県	19,360,273	10,639,126	664,372	5,179,049	2,877,726	2,025,452	23,442	25,465	1,342,023	15,943,891	-211,962	15,731,929	531,003,538	8,361,664	
栃 木 県	14,242,921	7,568,077	596,764	4,284,211	1,793,869	1,565,974	1,845	6,526	1,330,721	11,337,855	12,932	11,350,787	329,506,525	11,175,484	
群 馬 県	11,863,192	6,120,138	331,030	3,891,689	1,520,335	1,444,374	566	8,218	625,157	9,784,877	89,221	9,874,098	320,488,791	4,560,409	
埼 玉 県	44,999,842	29,281,980	-	15,717,862	-	3,326,132	5,222	27,139	5,018,051	36,623,298	-1,222,975	35,400,323	1,467,798,759	-	
千 葉 県	42,113,425	26,337,683	42,076	14,022,331	1,711,335	3,467,484	3,224	89,141	3,717,082	34,836,494	-2,149,773	32,686,721	1,289,760,067	873,174	
東 京 都	101,028,434	65,409,207	10,603	35,335,007	273,617	7,649,315	3,807	135,334	16,590,444	76,649,534	-1,321,222	75,328,312	3,518,178,957	132,270	
神奈川県	64,331,626	40,064,631	95,704	20,055,657	4,115,634	4,929,301	2,928	436,920	7,819,633	51,142,844	-1,280,551	49,862,294	1,930,207,768	2,059,165	
新 潟 県	13,346,710	7,202,592	13,968	4,302,274	1,827,876	1,737,461	1,313	37,474	790,664	10,779,798	-286,221	10,493,578	271,647,474	179,086	
富 山 県	5,206,558	2,674,865	-	1,677,916	853,777	676,222	163	5,424	249,742	4,275,007	-12,759	4,262,248	128,571,228	-	
石 川 県	6,610,451	3,078,817	179,981	2,261,978	1,089,675	922,055	94	3,410	398,994	5,285,898	-107,256	5,178,642	151,985,641	2,604,940	
福 井 県	4,089,004	2,280,561	226,530	1,083,857	498,056	421,284	405	2,528	355,161	3,309,626	33,638	3,343,264	98,475,183	5,312,293	
山 梨 県	5,833,479	2,901,588	233,187	1,815,433	883,271	726,542	461	2,037	355,555	4,748,884	-51,411	4,697,473	137,810,076	3,262,132	
長 野 県	12,256,095	6,628,544	470,001	3,373,614	1,783,936	1,447,523	1,247	24,617	852,127	9,930,581	146,958	10,077,539	289,819,856	7,886,017	
岐 阜 県	13,800,912	6,970,992	719,511	4,133,350	1,977,059	1,483,576	188	219,691	946,927	11,150,530	-217,334	10,933,196	339,242,033	9,797,904	
静 岡 県	26,675,570	13,772,754	654,376	8,767,850	3,480,590	2,853,811	445	121,871	2,150,455	21,548,988	-494,055	21,054,933	694,219,082	9,948,254	
愛 知 県	48,906,450	27,112,974	1,562,870	15,391,163	4,839,443	4,630,588	1,881	570,903	5,378,751	38,324,327	-1,015,146	37,309,181	1,380,172,989	25,596,539	
三 重 県	11,359,809	5,725,738	353,916	3,539,259	1,740,896	1,402,518	261	9,229	722,618	9,225,183	-129,525	9,095,657	260,805,851	4,562,890	
滋 賀 県	7,927,282	4,245,444	36,970	2,496,636	1,148,232	950,211	417	19,638	526,683	6,430,333	-147,538	6,282,795	186,355,429	872,336	
京 都 府	16,018,517	8,572,467	108,054	5,017,920	2,320,076	2,464,275	1,824	229,171	1,596,251	11,726,996	-71,274	11,655,722	331,987,264	1,416,517	
大 阪 府	68,631,633	36,798,159	11,158	18,372,618	13,449,698	10,650,923	35,423	1,401,142	7,411,913	49,132,232	-1,275,581	47,856,652	1,279,680,033	338,188	
兵 庫 県	34,582,788	18,585,293	358,714	10,318,377	5,320,404	4,749,061	1,160	584,428	2,930,803	26,317,336	-1,175,338	25,152,429	739,558,398	10,415,655	
奈 良 県	7,834,753	3,872,943	103,214	2,614,593	1,244,003	1,148,833	147	17,332	487,560	6,180,881	-139,130	6,041,751	193,470,182	1,815,985	
和歌山県	6,530,474	2,914,285	445,822	2,097,616	1,072,751	1,007,715	89	4,904	342,136	5,175,630	-76,365	5,099,265	132,716,922	4,387,205	
鳥 取 県	3,112,787	1,361,774	231,710	1,007,442	511,861	503,004	37	2,829	156,643	2,450,274	72,765	2,523,039	58,039,630	3,176,717	
島 根 県	3,447,133	1,784,765	6,712	1,134,149	521,507	496,173	333	4,107	158,202	2,788,318	-83,716	2,704,602	74,591,756	145,597	
岡 山 県	11,333,136	5,898,269	31,213	3,720,802	1,682,852	1,648,674	109	10,530	823,137	8,850,686	-25,590	8,825,095	228,111,227	440,727	
広 島 県	16,473,533	8,747,313	159,982	4,876,199	2,690,039	2,041,572	1,854	42,402	1,301,179	13,086,526	-346,105	12,740,423	358,294,587	4,226,995	
山 口 県	8,101,394	4,303,839	45,205	2,360,636	1,391,714	1,160,747	109	11,994	417,210	6,511,334	-74,720	6,436,614	167,839,810	634,314	
徳 島 県	3,945,331	1,962,037	230,520	1,186,853	565,921	638,917	83	5,042	313,876	2,987,413	12,149	2,999,562	72,474,082	3,135,185	
香 川 県	4,631,105	2,099,743	329,342	1,507,540	694,480	690,676	10	4,552	196,531	3,739,336	19,289	3,758,625	117,425,423	6,530,868	
愛 媛 県	8,530,805	4,222,775	346,202	2,546,341	1,415,487	1,482,650	257	8,618	573,227	6,466,053	-86,607	6,379,446	152,834,758	4,352,392	
高 知 県	4,636,972	2,321,238	220,796	1,294,207	800,731	742,084	359	2,708	343,920	3,547,901	-56,116	3,491,785	89,029,450	2,367,847	
福 岡 県	31,689,153	17,182,271	94,823	8,953,473	5,458,586	4,904,112	176	253,010	3,201,251	23,330,604	-287,320	23,043,284	628,286,404	1,549,562	
佐 賀 県	4,768,733	2,656,125	-	1,316,959	795,649	638,999	202	2,492	363,689	3,763,351	-10,156	3,753,195	105,534,283	-	
長 崎 県	7,268,902	3,572,919	92,825	2,368,591	1,234,567	1,182,324	246	5,860	290,611	5,789,861	-50,180	5,739,681	165,818,090	1,849,202	
熊 本 県	11,627,443	6,144,302	110,983	3,719,248	1,652,910	1,707,745	209	20,321	798,461	9,100,707	-627,818	8,472,887	249,893,355	1,089,831	
大 分 県	6,217,874	3,077,830	4,132	2,105,867	1,030,045	1,103,312	48	10,154	296,656	4,807,704	-139,254				

第 1 6 - 2 表 都道府県、業種別賦課期日現在の保険料（税）賦課状況（後期高齢者支援金分）（続）

	退 職 者					医 療					分			
	保 險 料 （ 税 ） 算 定 額					保険料（税） 軽減額	災害等による 減免額	その他の 減免額	賦課限度額 を超える額	保険料（税） 調定額 （賦課期日）	賦課期日以降 増減額	保険料（税） 調定額 （年度末）	課 税 対 象 額	
	合 計	所 得 割	資 産 割	均 等 割	平 等 割								所 得 割	資 産 割
	千円	千円	千円	千円	千円	千円	千円	千円	千円	千円	千円	千円	千円	千円
北 海 道	1,482,471	797,645	16,329	400,370	268,127	198,328	59	3,485	70,648	1,209,951	-222,010	987,941	29,727,827	177,926
青 森 県	454,419	224,481	16,023	139,025	74,890	66,033	-	525	17,788	370,073	-53,828	316,245	8,670,458	181,261
岩 手 県	405,881	207,082	14,187	123,432	61,180	57,128	8	153	12,792	335,800	-50,771	285,029	9,088,615	277,737
宮 城 県	570,938	309,457	27,584	160,805	73,092	65,204	66	3,743	37,329	464,596	-64,238	400,357	13,235,796	470,112
秋 田 県	339,402	166,840	3,946	124,101	44,515	53,795	-	885	8,000	276,722	-42,447	234,273	6,283,868	51,679
山 形 県	467,151	232,769	32,180	141,709	60,493	58,060	16	9	18,886	390,180	-33,295	356,884	9,116,940	481,680
福 島 県	737,803	420,882	13,086	215,894	87,941	83,822	58,778	11	54,715	540,477	-66,706	473,769	15,721,157	223,378
茨 城 県	943,100	520,708	53,723	252,778	115,891	84,307	741	38	45,633	812,381	-145,271	667,110	26,377,436	664,966
栃 木 県	773,402	410,881	46,670	235,222	80,629	73,983	6	21	57,052	642,340	-106,488	535,851	18,303,142	856,094
群 馬 県	606,815	313,646	25,548	200,712	66,909	66,946	25	14	20,054	519,776	-89,099	430,677	16,018,835	342,733
埼 玉 県	1,868,032	1,249,206	-	618,826	-	117,228	98	367	190,656	1,559,683	-241,474	1,318,210	62,631,249	-
千 葉 県	1,571,312	1,014,751	2,335	518,240	35,986	112,470	27	1,120	129,214	1,328,481	-226,081	1,102,400	49,722,274	48,550
東 京 都	3,085,271	2,084,931	347	991,371	8,622	202,501	162	1,969	429,281	2,451,358	-415,839	2,035,519	115,157,853	3,964
神奈川県	1,909,157	1,167,625	5,696	603,493	132,343	139,383	-	1,945	225,542	1,542,287	-81,409	1,460,879	58,453,867	163,782
新 潟 県	691,597	350,327	1,103	269,533	70,634	92,055	81	1,281	18,938	579,242	-12,667	566,574	13,518,421	14,143
富 山 県	358,377	187,042	-	121,929	49,406	40,719	-	2	13,860	303,796	-55,932	247,865	9,083,770	-
石 川 県	327,865	153,020	13,681	119,579	41,585	44,440	-	4	16,870	266,551	-40,660	225,890	7,752,112	203,468
福 井 県	305,310	167,502	23,476	83,804	30,528	26,746	-	-	23,175	255,389	-32,733	222,656	7,246,799	524,942
山 梨 県	302,048	151,337	15,834	95,155	39,722	32,724	-	41	11,330	257,953	-39,879	218,074	7,213,346	219,981
長 野 県	823,850	438,989	44,292	236,380	104,189	86,765	50	777	36,166	700,092	-105,578	594,514	19,127,100	859,219
岐 阜 県	639,901	320,351	52,475	190,386	76,689	59,119	2	5,493	39,967	535,320	-68,830	466,490	16,171,006	717,372
静 岡 県	1,365,717	696,139	56,789	455,416	157,373	129,989	52	5,718	69,858	1,160,100	-154,477	1,005,623	34,737,913	881,513
愛 知 県	1,880,502	1,027,342	95,254	570,680	187,226	154,699	50	18,823	153,601	1,553,329	-173,676	1,379,653	54,465,836	1,535,648
三 重 県	648,038	334,782	28,460	201,773	83,023	62,600	-	33	24,262	561,143	-98,850	462,293	15,443,344	370,323
滋 賀 県	485,094	274,190	2,573	151,412	56,919	42,998	180	462	20,500	420,954	-61,366	359,588	12,141,552	68,780
京 都 府	602,875	307,722	6,063	206,536	82,554	105,733	-	4,472	48,847	443,823	23,478	467,301	12,350,427	85,322
大 阪 府	2,586,349	1,544,483	626	621,626	419,614	293,042	322	38,245	298,416	1,956,324	-330,347	1,625,979	53,719,618	18,985
兵 庫 県	1,489,009	835,596	23,106	442,021	188,286	159,253	-	17,715	92,129	1,219,912	-225,006	994,905	34,766,945	616,374
奈 良 県	351,840	190,695	7,109	109,641	44,395	40,507	-	187	21,318	289,828	-32,113	257,715	9,397,825	121,203
和歌山県	325,631	156,837	27,685	96,986	44,123	39,119	-	13	10,190	276,309	-35,234	241,075	7,228,998	277,625
鳥 取 県	225,274	97,664	21,973	76,583	29,054	33,473	-	23	9,283	182,495	-26,886	155,609	4,093,844	313,749
島 根 県	249,213	133,134	687	84,827	30,565	30,950	-	220	8,925	209,118	-26,391	182,727	5,539,286	13,297
岡 山 県	629,334	346,450	3,199	203,143	76,542	75,782	-	56	37,943	515,553	-92,351	423,202	13,440,297	48,874
広 島 県	792,272	420,444	14,042	242,606	115,180	94,320	17	1,119	34,906	661,910	-117,403	544,507	17,535,017	349,284
山 口 県	513,625	278,552	4,336	152,841	77,896	65,364	2	88	17,548	430,623	-78,788	351,835	10,964,263	61,279
徳 島 県	240,461	121,346	20,949	70,250	27,916	30,197	11	128	12,352	197,773	-27,122	170,651	4,740,159	287,063
香 川 県	289,950	129,776	27,213	91,258	41,703	36,190	-	3	13,478	240,279	-29,611	210,668	7,378,083	546,756
愛 媛 県	489,912	246,254	25,949	148,354	69,355	74,083	5	46	21,423	394,355	-69,143	325,212	8,949,943	328,695
高 知 県	262,485	133,636	16,969	73,660	38,220	34,680	5	-	13,700	214,100	-30,525	183,575	5,149,933	183,611
福 岡 県	1,447,847	823,691	7,708	404,452	211,996	191,634	-	5,556	98,098	1,152,559	-229,577	922,982	30,665,024	122,184
佐 賀 県	243,110	129,930	-	74,013	39,167	32,521	-	-	5,424	205,165	-34,560	170,605	5,228,894	-
長 崎 県	411,997	213,078	5,682	134,310	58,927	55,970	-	256	11,719	344,052	-57,820	286,232	10,036,442	115,663
熊 本 県	467,130	234,178	8,385	162,570	61,997	72,654	-	309	15,973	378,194	-47,577	330,618	9,311,499	81,190
大 分 県	369,861	197,588	324	122,644	49,305	55,766	-	208	18,639	295,248	-41,912	253,336	7,687,722	8,605
宮 崎 県	379,580	189,215	14,585	122,868	52,912	57,727	-	37	14,340	307,476	-38,757	268,719	6,876,809	285,516
鹿児島県	472,161	222,755	25,674	148,796	74,936	77,727	-	189	13,888	380,357	-56,362	323,995	8,438,809	320,994
沖 縄 県	309,660	183,592	18,387	67,351	40,330	31,535	-	371	29,370	248,384	-39,190	209,194	8,629,397	233,949
医 師	・	・	・	・	・	・	・	・	・	・	・	・	・	・
歯科医師	・	・	・	・	・	・	・	・	・	・	・	・	・	・
薬 剤 師	・	・	・	・	・	・	・	・	・	・	・	・	・	・
一般業種	・	・	・	・	・	・	・	・	・	・	・	・	・	・
建設関係	・	・	・	・	・	・	・	・	・	・	・	・	・	・
全国土木	・	・	・	・	・	・	・	・	・	・	・	・	・	・
市 町 村	36,193,029	20,358,541	872,242	11,079,361	3,882,885	3,840,269	60,763	116,160	2,594,026	29,581,811	-4,326,801	25,255,006	917,539,750	13,759,469
組 合	・	・	・	・	・	・	・	・	・	・	・	・	・	・
合 計	36,193,029	20,358,541	872,242	11,079,361	3,882,885	3,840,269	60,763	116,160	2,594,026	29,581,811	-4,326,801	25,255,006	917,539,750	13,759,469

第 1 6 - 3 表 都道府県、業種別賦課期日現在の保険料（税）賦課状況（介護納付金分）

	分														
	一 般					被		保		險		者		税 対 象	
	料 (税) 算 定 額					保険料 (税) 軽減額	災害等による 減免額	その他の 減免額	賦課限度額 を超える額	保険料 (税) 調定額 (賦課期日)	賦課期日以降 増減額	保険料 (税) 調定額 (年度末)	課 税 対 象		
合 計	所 得 割	資 産 割	均 等 割	平 等 割	所 得 割								資 産 割		
	千円	千円	千円	千円	千円	千円	千円	千円	千円	千円	千円	千円	千円	千円	
北 海 道	14,383,059	7,779,784	148,051	3,813,748	2,641,476	1,972,650	607	78,424	1,102,786	11,228,592	-556,204	10,672,388	397,597,852	2,336,152	
青 森 県	4,359,691	2,086,200	113,385	1,549,236	610,870	634,119	221	6,141	224,470	3,494,740	-209,247	3,285,493	94,683,780	1,467,130	
岩 手 県	3,224,179	1,631,569	87,198	877,487	627,925	439,173	19	1,733	161,330	2,621,924	-185,670	2,436,252	80,298,344	1,376,173	
宮 城 県	6,515,260	3,419,954	181,390	1,867,229	1,046,687	788,631	3,441	76,590	594,613	5,051,985	-317,006	4,734,980	145,683,119	2,658,018	
秋 田 県	2,564,929	1,242,545	21,134	849,415	451,835	413,924	2	22,557	118,314	2,010,132	-82,874	1,927,257	51,943,844	317,937	
山 形 県	3,186,972	1,524,252	136,372	1,112,798	413,550	394,908	500	241	140,140	2,651,183	-218,225	2,432,958	69,013,493	2,273,560	
福 島 県	5,853,369	3,256,103	60,875	1,637,470	898,921	645,416	492,101	641	399,279	4,315,932	-216,371	4,099,563	148,635,586	1,131,603	
茨 城 県	8,308,416	4,220,663	144,441	3,317,989	625,323	907,214	9,936	643	427,404	6,963,219	-200,634	6,762,585	265,313,858	2,529,873	
栃 木 県	5,842,189	3,049,753	182,988	1,706,104	903,344	629,094	592	793	504,114	4,707,596	20,242	4,727,838	168,828,473	4,832,495	
群 馬 県	5,025,356	2,530,488	102,591	1,674,288	717,989	588,541	113	551	224,638	4,211,513	76,338	4,287,851	157,508,716	1,965,078	
埼 玉 県	15,972,721	9,431,008	-	6,541,713	-	1,277,776	2,273	1,010	1,561,268	13,130,394	-514,726	12,615,669	670,673,335	-	
千 葉 県	18,066,917	10,047,938	8,414	7,339,926	670,639	1,612,677	1,838	27,124	1,350,337	15,074,941	-1,239,304	13,835,639	582,987,742	229,068	
東 京 都	41,763,581	24,173,516	5,894	17,434,580	149,591	3,444,601	1,873	29,362	5,216,724	33,071,021	-838,613	32,232,408	1,707,226,721	61,721	
神奈川県	27,185,124	17,207,250	37,629	8,123,595	1,816,650	1,950,210	1,001	180,879	3,859,107	21,193,927	-454,610	20,739,316	864,471,989	753,541	
新 潟 県	5,350,269	2,821,237	-	2,529,032	-	654,328	637	9,253	259,826	4,426,225	-160,265	4,265,960	125,049,263	-	
富 山 県	2,015,358	1,023,453	-	617,624	374,281	248,969	5	181	101,418	1,664,785	-50,061	1,614,721	53,742,479	-	
石 川 県	2,954,227	1,579,812	27,520	956,523	390,372	340,322	24	567	287,942	2,325,372	-110,322	2,215,050	68,663,015	561,939	
福 井 県	1,590,284	769,532	75,423	477,444	267,885	185,595	8	263	81,436	1,322,982	10,526	1,333,509	46,705,199	1,959,986	
山 梨 県	2,570,981	1,260,223	82,863	780,764	447,131	304,859	169	216	125,463	2,140,274	-60,624	2,079,650	70,641,218	1,304,292	
長 野 県	5,244,691	2,852,933	151,556	1,332,964	907,238	597,537	492	6,490	333,143	4,307,029	20,124	4,327,153	135,728,211	2,834,746	
岐 阜 県	5,342,468	2,658,844	262,598	1,681,238	739,788	521,154	72	29,241	259,800	4,532,201	-151,958	4,380,243	157,955,450	3,451,237	
静 岡 県	11,178,493	5,991,171	190,313	4,090,343	906,666	1,072,848	179	41,851	933,457	9,130,158	-337,285	8,792,873	330,053,553	3,677,057	
愛 知 県	18,551,443	9,893,427	341,534	6,141,364	2,175,118	1,736,794	1,019	200,657	1,792,312	14,820,661	-433,857	14,386,804	626,697,305	8,403,837	
三 重 県	4,428,951	2,231,462	125,483	1,380,012	691,994	513,254	89	1,133	273,846	3,640,629	-136,992	3,503,637	115,905,095	1,703,192	
滋 賀 県	3,195,518	1,700,810	12,180	1,011,822	470,706	373,852	357	5,108	212,752	2,603,449	-94,248	2,509,201	79,727,884	318,143	
京 都 府	6,327,858	3,448,494	42,041	1,932,159	905,164	894,183	655	91,921	674,660	4,666,439	-64,135	4,602,304	134,748,070	527,566	
大 阪 府	26,814,842	14,428,301	-	8,399,356	3,987,185	3,931,886	15,381	546,619	2,950,363	19,370,593	-772,884	18,597,709	564,365,716	-	
兵 庫 県	14,264,431	7,732,259	106,049	4,395,902	2,030,221	1,903,091	259	255,711	1,043,117	11,062,253	-905,747	10,156,506	298,956,845	3,381,502	
奈 良 県	3,366,982	1,606,448	34,788	1,326,661	399,085	507,334	49	2,108	264,316	2,593,175	-124,828	2,468,347	79,826,221	683,780	
和歌山県	2,882,205	1,270,814	167,729	936,042	507,620	428,593	3,560	587	130,629	2,318,836	-78,709	2,240,127	63,649,188	1,934,682	
鳥 取 県	1,260,166	549,165	82,718	417,537	210,746	198,740	4	978	55,166	1,005,278	37,743	1,043,021	26,376,334	1,133,254	
島 根 県	1,581,047	824,344	3,328	516,098	237,277	204,542	195	1,591	70,018	1,304,701	-91,831	1,212,870	33,417,822	44,468	
岡 山 県	3,856,558	1,955,306	11,190	1,293,282	596,780	549,100	43	697	207,963	3,098,755	-87,725	3,011,030	90,719,918	164,974	
広 島 県	6,301,345	3,303,943	62,845	1,903,532	1,031,025	734,082	604	14,466	486,716	5,065,477	-290,284	4,775,194	143,073,545	1,370,186	
山 口 県	3,387,659	1,858,390	18,385	958,591	552,293	447,844	61	2,195	249,761	2,687,798	-110,578	2,577,220	67,371,842	226,502	
徳 島 県	1,724,049	746,280	155,724	549,473	272,572	289,603	60	1,676	122,390	1,310,320	-33,647	1,276,673	32,215,154	1,823,923	
香 川 県	1,832,890	817,097	102,718	607,390	305,685	280,804	4	152	90,323	1,461,607	50,005	1,511,612	48,591,098	2,242,863	
愛 媛 県	3,092,512	1,500,206	122,037	945,988	524,281	517,028	69	1,363	157,622	2,416,430	-109,122	2,307,308	67,522,015	1,695,690	
高 知 県	1,973,871	994,414	68,470	567,536	343,451	297,462	2,763	93	149,279	1,524,274	-43,331	1,480,943	43,042,941	892,121	
福 岡 県	11,730,274	6,157,004	16,662	4,011,152	1,545,456	1,774,231	34	100,444	996,279	8,859,286	-319,501	8,539,784	275,739,094	412,371	
佐 賀 県	2,454,982	1,380,055	-	731,132	343,795	304,719	1	247	175,471	1,974,544	-81,083	1,893,461	53,231,501	-	
長 崎 県	3,948,602	1,942,240	34,393	1,287,876	684,093	594,555	177	1,361	189,361	3,163,148	-99,455	3,063,693	83,473,802	761,223	
熊 本 県	5,231,294	2,700,000	36,675	2,094,745	399,874	724,601	147	8,171	296,946	4,201,429	-386,554	3,814,877	129,162,859	426,809	
大 分 県	2,588,870	1,279,897	1,202	857,233	450,538	428,316	41	2,841	141,791	2,015,881	-136,340	1,879,541	54,219,025	49,933	
宮 崎 県	3,537,815	1,831,411	77,649	1,145,230	483,525	506,015	1	1,538	262,754	2,767,507	-63,042	2,704,465	70,213,356	1,331,879	
鹿児島県	3,913,102	1,819,178	123,119	1,241,781	729,024	669,816	-	2,942	190,887	3,049,457	-87,723	2,961,734	83,528,984	1,794,452	
沖 縄 県	3,711,131	1,747,500	103,958	1,191,039	668,634	659,228	55	9,677	235,442	2,806,729	-186,701	2,620,028	103,021,507	2,018,338	
医 師	6,688,032	・	・	・	・	-	1,114	-	-	6,686,918	29,551	6,716,469	・	・	
歯科医師	4,483,713	・	・	・	・	-	81	-	-	4,483,632	-1,952	4,481,680	・	・	
薬 剤 師	859,498	・	・	・	・	-	-	-	-	859,498	14,285	873,783	・	・	
一般業種	4,905,499	・	・	・	・	-	13	19	38	4,905,429	248,386	5,153,815	・	・	
建設関係	16,861,884	・	・	・	・	-	11,737	9,819	-	16,840,328	195				

第17-1表 保険料（税）賦課方式別、保険者数・地域数・課税対象額（市町村・医療給付費分）

均 一 賦 課						不 均 一 賦 課			
算定基礎			保険者数	課税対象額		保険者数	地域数	課税対象額	
				所得割	資産割			所得割	資産割
計	所得割	計	1,714	千円 21,950,007,958	千円 276,139,826	2	22	千円 14,637,153	千円 424,512
		旧ただし書き方式	1,714	21,950,007,958	276,139,826	—	22	14,637,153	424,512
		本文方式	—	—	—	—	—	—	—
		市町村民税の所得割額	—	—	—	—	—	—	—
		市町村民税額	—	—	—	—	—	—	—
		その他	—	—	—	—	—	—	—
		4 方式	所得割	計	1,071	5,781,484,976	276,122,177	—	21
旧ただし書き方式	1,071			5,781,484,976	276,122,177	—	21	14,170,550	424,512
本文方式	—			—	—	—	—	—	—
市町村民税の所得割額	—			—	—	—	—	—	—
市町村民税額	—			—	—	—	—	—	—
その他	—			—	—	—	—	—	—
資産割	固定資産税額		28	94,343,836	4,352,584	—	5	3,426,038	103,593
	固定資産税額のうち土	1,043	5,687,141,140	271,769,593	—	16	10,744,512	320,919	
	その他	—	—	—	—	—	—	—	
3 方式	所得割	計	576	10,465,619,239	17,649	—	1	466,603	—
		旧ただし書き方式	576	10,465,619,239	17,649	—	1	466,603	—
		本文方式	—	—	—	—	—	—	—
		市町村民税の所得割額	—	—	—	—	—	—	—
		市町村民税額	—	—	—	—	—	—	—
		その他	—	—	—	—	—	—	—
2 方式	所得割	計	67	5,702,903,743	—	—	—	—	—
		旧ただし書き方式	67	5,702,903,743	—	—	—	—	—
		本文方式	—	—	—	—	—	—	—
		市町村民税の所得割額	—	—	—	—	—	—	—
		市町村民税額	—	—	—	—	—	—	—
		その他	—	—	—	—	—	—	—

第 1 7－2 表 保険料（税）賦課方式別、保険者数・地域数・課税対象額（市町村・後期高齢者支援金分）

均 一 賦 課						不 均 一 賦 課			
算定基礎			保険者数	課税対象額		保険者数	地域数	課税対象額	
				所得割	資産割			所得割	資産割
計	所得割	計	1,714	千円 21,949,826,407	千円 196,818,818	2	22	千円 14,637,153	千円 379,989
		旧ただし書き方式	1,714	21,949,826,407	196,818,818	—	22	14,637,153	379,989
		本文方式	—	—	—	—	—	—	—
		市町村民税の所得割額	—	—	—	—	—	—	—
		市町村民税額	—	—	—	—	—	—	—
		その他	—	—	—	—	—	—	—
			—	—	—	—	—	—	—
4 方式	所得割	計	930	4,108,862,602	196,690,707	—	17	12,218,739	379,989
		旧ただし書き方式	930	4,108,862,602	196,690,707	—	17	12,218,739	379,989
		本文方式	—	—	—	—	—	—	—
		市町村民税の所得割額	—	—	—	—	—	—	—
		市町村民税額	—	—	—	—	—	—	—
		その他	—	—	—	—	—	—	—
	資産割	固定資産税額	22	72,402,606	3,449,423	—	5	3,426,038	103,593
		固定資産税額のうち土	908	4,036,459,996	193,241,284	—	12	8,792,701	276,396
		その他	—	—	—	—	—	—	—
3 方式	所得割	計	577	9,812,721,611	113,240	—	4	1,951,811	—
		旧ただし書き方式	577	9,812,721,611	113,240	—	4	1,951,811	—
		本文方式	—	—	—	—	—	—	—
		市町村民税の所得割額	—	—	—	—	—	—	—
		市町村民税額	—	—	—	—	—	—	—
		その他	—	—	—	—	—	—	—
2 方式	所得割	計	207	8,028,242,194	14,871	—	1	466,603	—
		旧ただし書き方式	207	8,028,242,194	14,871	—	1	466,603	—
		本文方式	—	—	—	—	—	—	—
		市町村民税の所得割額	—	—	—	—	—	—	—
		市町村民税額	—	—	—	—	—	—	—
		その他	—	—	—	—	—	—	—

第 1 7 － 3 表 保険料（税）賦課方式別、保険者数・地域数・課税対象額（市町村・介護納付金分）

均 一 賦 課						不 均 一 賦 課			
算定基礎			保険者数	課税対象額		保険者数	地域数	課税対象額	
				所得割	資産割			所得割	資産割
計	所得割	計	1,714	千円 9,754,779,796	千円 68,927,533	2	22	千円 7,422,565	千円 135,761
		旧ただし書き方式	1,714	9,754,779,796	68,927,533	—	22	7,422,565	135,761
		本文方式	—	—	—	—	—	—	—
		市町村民税の所得割額	—	—	—	—	—	—	—
		市町村民税額	—	—	—	—	—	—	—
		その他	—	—	—	—	—	—	—
4 方式	所得割	計	880	1,810,231,013	68,769,649	—	16	6,024,073	135,761
		旧ただし書き方式	880	1,810,231,013	68,769,649	—	16	6,024,073	135,761
		本文方式	—	—	—	—	—	—	—
		市町村民税の所得割額	—	—	—	—	—	—	—
		市町村民税額	—	—	—	—	—	—	—
		その他	—	—	—	—	—	—	—
	資産割	固定資産税額	22	35,006,593	1,246,886	—	5	1,794,744	50,271
		固定資産税額のうち土 その他	860 —	1,780,464,118 —	67,680,459 —	— —	11 —	4,229,329 —	85,490 —
3 方式	所得割	計	497	3,486,157,545	188	—	5	1,127,983	—
		旧ただし書き方式	497	3,486,157,545	188	—	5	1,127,983	—
		本文方式	—	—	—	—	—	—	—
		市町村民税の所得割額	—	—	—	—	—	—	—
		市町村民税額	—	—	—	—	—	—	—
		その他	—	—	—	—	—	—	—
2 方式	所得割	計	335	4,453,151,540	—	—	1	270,509	—
		旧ただし書き方式	335	4,453,151,540	—	—	1	270,509	—
		本文方式	—	—	—	—	—	—	—
		市町村民税の所得割額	—	—	—	—	—	—	—
		市町村民税額	—	—	—	—	—	—	—
		その他	—	—	—	—	—	—	—

第18-1表 保険料（税）賦課方式別、保険者の規模別、保険料・保険税別、保険者数及び地域数（市町村・医療給付費分）

[illegible]

第18-1表 保険料（税）賦課方式別、保険者の規模別、保険料・保険税別、保険者数及び地域数（市町村・医療給付費分）（続き）

[illegible]

第18-2表 保険料（税）賦課方式別、保険者の規模別、保険料・保険税別、保険者数及び地域数（市町村・後期高齢者支援金分）

[illegible]

第 18-2 表 保険料（税）賦課方式別、保険者の規模別、保険料・保険税別、保険者数及び地域数（市町村・後期高齢者支援金分）（続き）

[illegible]

第18-3表 保険料（税）賦課方式別、保険者の規模別、保険料・保険税別、保険者数及び地域数（市町村・介護納付金分）

[illegible]

第18-3表 保険料（税）賦課方式別、保険者の規模別、保険料・保険税別、保険者数及び地域数（市町村・介護納付金分）（続き）

[illegible]

集 計 表

国民健康保険事業状況報告書（事業年報） A表集計表
（平成27年度）

【全国（市町村）計】

○一般状況

		本年度末現在				
			(再掲) 未就学児	(再掲) 前期高齢者	(再掲) 70歳以上一般	(再掲) 70歳以上現役並み所得者
保険者数		1,716				
世帯数		19,411,381				
被 保 険 者 数	総数	31,822,403	987,885	12,563,453	5,378,881	411,957
	退職被保険者等	962,940	807			
	一般被保険者	30,859,463	987,078	12,563,453	5,378,881	411,957

		年度平均				
			(再掲) 未就学児	(再掲) 前期高齢者	(再掲) 70歳以上一般	(再掲) 70歳以上現役並み所得者
世帯数		19,752,072				
被 保 険 者 数	総数	32,665,259	956,532	12,601,960	5,571,989	437,660
	退職被保険者等	1,199,608	980			
	一般被保険者	31,465,651	955,552	12,601,960	5,571,989	437,660

	本年度末現在	年度平均
介護保険第2号被保険者数	10,634,058	11,111,197

	年度平均
標準負担額の減額状況	876,080

被保険者 増減内訳	本年度中増	転入	社保離脱	生保廃止	出生	後期高齢者 離脱	その他	計
		1,243,856	3,593,945	96,858	135,425	1,056	462,327	5,533,467
	本年度中減	転出	社保加入	生保開始	死亡	後期高齢者 加入	その他	計
		1,093,020	3,536,918	160,164	199,126	1,217,027	511,828	6,718,083

本年度末現在 事務職員数	専任	兼任	計
	13,605	6,765	20,370

その他の保険給付 実施保険者数	出産育児給付を実施	葬祭給付を実施	傷病手当金	出産手当金	その他の任意給付
	1,716	1,715	-	-	222

一部負担割合 保険者数	法定割合	その他	計	保険料・税別 保険者数	保険料	保険税
	1,678	37	1,715		230	1,486

（注）市町村の年度平均は、3月～2月ベースである。

国民健康保険事業状況報告書（事業年報） A表集計表
（平成27年度）

【全国（国保組合）計】

○一般状況

		本年度末現在				
			(再掲) 未就学児	(再掲) 前期高齢者	(再掲) 70歳以上一般	(再掲) 70歳以上現役並み所得者
保険者数		164				
世帯数		1,412,864				
被保険者数	総数	2,864,425	187,165	346,845	77,812	37,828
	退職被保険者等	・	・			
	一般被保険者	2,864,425	187,165	346,845	77,812	37,828

		年度平均				
			(再掲) 未就学児	(再掲) 前期高齢者	(再掲) 70歳以上一般	(再掲) 70歳以上現役並み所得者
世帯数		1,424,296				
被保険者数	総数	2,888,196	176,321	344,237	82,160	38,504
	退職被保険者等	・	・			
	一般被保険者	2,888,196	176,321	344,237	82,160	38,504

	本年度末現在	年度平均
介護保険第2号被保険者数	1,181,663	1,192,524

	年度平均
標準負担額の減額状況	7,523

被保険者増減内訳	本年度中増	転入	社保離脱	生保廃止	出生	後期高齢者離脱	その他	計
		45	78,472	281	25,418	69	232,210	336,495
	本年度中減	転出	社保加入	生保開始	死亡	後期高齢者加入	その他	計
		60	114,327	453	6,205	21,218	241,210	383,473

本年度末現在 事務職員数	専任	兼任	計
	1,563	59	1,622

その他の保険給付 実施保険者数	出産育児給付を実施	葬祭給付を実施	傷病手当金	出産手当金	その他の任意給付
	164	164	112	34	36

一部負担割合 保険者数	法定割合	その他	計	保険料・税別 保険者数	保険料	保険税
	164	-	164		164	-

（注）市町村の年度平均は、3月～2月ベースである。

国民健康保険事業状況報告書（事業年報） A表集計表
（平成27年度）

【全国（市町村・国保組合）計】

○一般状況

		本年度末現在				
			(再掲) 未就学児	(再掲) 前期高齢者	(再掲) 70歳以上一般	(再掲) 70歳以上現役並み所得者
保険者数		1,880				
世帯数		20,824,245				
被保険者数	総数	34,686,828	1,175,050	12,910,298	5,456,693	449,785
	退職被保険者等	962,940	807			
	一般被保険者	33,723,888	1,174,243	12,910,298	5,456,693	449,785

		年度平均				
			(再掲) 未就学児	(再掲) 前期高齢者	(再掲) 70歳以上一般	(再掲) 70歳以上現役並み所得者
世帯数		21,176,368				
被保険者数	総数	35,553,455	1,132,853	12,946,197	5,654,149	476,164
	退職被保険者等	1,199,608	980			
	一般被保険者	34,353,847	1,131,873	12,946,197	5,654,149	476,164

	本年度末現在	年度平均
介護保険第2号被保険者数	11,815,721	12,303,721

	年度平均
標準負担額の減額状況	883,603

被保険者増減内訳	本年度中増	転入	社保離脱	生保廃止	出生	後期高齢者離脱	その他	計
		1,243,901	3,672,417	97,139	160,843	1,125	694,537	5,869,962
	本年度中減	転出	社保加入	生保開始	死亡	後期高齢者加入	その他	計
		1,093,080	3,651,245	160,617	205,331	1,238,245	753,038	7,101,556

本年度末現在 事務職員数	専任	兼任	計
	15,168	6,824	21,992

その他の保険給付 実施保険者数	出産育児給付を実施	葬祭給付を実施	傷病手当金	出産手当金	その他の任意給付
	1,880	1,879	112	34	258

一部負担割合 保険者数	法定割合	その他	計	保険料・税別 保険者数	保険料	保険税
	1,842	37	1,879		394	1,486

（注）市町村の年度平均は、3月～2月ベースである。

国民健康保険事業状況報告書（事業年報） B 表集計表
（平成 27 年度）

【全国（市町村）計】

○経理状況

1. 収支状況及び資産・負債等の状況
〔1〕 収入状況及び支出状況

収 入					支 出								
科 目			収 入 額	（再掲）介護分	（再掲）後期高齢者 支援金等分	科 目		支 出 額	（再掲）介護分	（再掲）後期高齢者 支援金等分			
			千円	千円	千円			千円	千円	千円			
保 険 料 （ 税 ）	一 般 被 保 険 者 分	医 療 給 付 費 分	1,976,577,388			総 務 費	一 般 被 保 険 者 分		185,750,297				
		後 期 高 齢 者 支 援 金 分	613,582,748					613,582,748					
		介 護 納 付 金 分	227,617,570	227,617,570									
		一 般 被 保 険 者 分 計	2,817,777,706	227,617,570	613,582,748								
	退 職 被 保 険 者 等 分	医 療 給 付 費 分	82,648,667										
		後 期 高 齢 者 支 援 金 分	25,585,652		25,585,652								
		介 護 納 付 金 分	24,555,206	24,555,206									
		退 職 被 保 険 者 等 分 計	132,789,526	24,555,206	25,585,652								
	計		2,950,567,232	252,172,776	639,168,401								
	国 庫 支 出 金	事 務 費 負 担 金		-	-			-	保 険 給 付 費	退 職 被 保 険 者 等 分			
療 養 給 付 費 等 負 担 金		2,430,398,710	220,449,221	553,077,798									
高 額 医 療 費 共 同 事 業 負 担 金		84,814,237											
特 定 健 康 診 査 等 負 担 金		16,790,117											
普 通 調 整 交 付 金		641,881,363	61,889,281	155,306,277									
特 別 調 整 交 付 金		149,500,943		-									
出 産 育 児 一 時 金 補 助 金		5,520,602											
特 別 対 策 費 補 助 金		-	-	-									
計		3,328,905,972	282,338,502	708,384,075									
療 養 給 付 費 等 交 付 金			443,276,516		53,984,064	後 期 高 齢 者 支 援 金 等	支 援 金 等						
前 期 高 齢 者 交 付 金			3,479,967,640										
都 道 府 県 支 出 金	高 額 医 療 費 共 同 事 業 負 担 金	84,812,684											
	特 定 健 康 診 査 等 負 担 金	16,862,671											
	第一号都道府県調整交付金	506,006,900	48,652,319										
	第二号都道府県調整交付金	165,196,201											
	広 域 化 等 支 援 基 金 支 出 金	221,775											
そ の 他		10,373,445	-	-									
連 合 会 支 出 金			7,341					老 人 保 健	支 出 金				
共 同 事 業 交 付 金	高 額 医 療 費 共 同 事 業 交 付 金	340,041,582											
	保 険 財 政 共 同 安 定 化 事 業 交 付 金	3,215,624,055											
繰 入 金	（ 市 町 村 補 助 ） 一 般 会 計	保 険 基 盤 安 定 （ 保 険 税 軽 減 分 ）	439,744,608	34,474,851		共 同 事 業 拠 出 金	保 健 事 業 費			保 険 給 付 費			
		保 険 基 盤 安 定 （ 保 険 者 支 援 分 ）	244,046,314	18,165,790									
		基 準 超 過 費 用	-										
		職 員 給 与 費 等	173,655,571										
		出 産 育 児 一 時 金 等	38,791,528										
		財 政 安 定 化 支 援 事 業	112,330,824										
	そ の 他	385,520,890											
直 診 勘 定		183,951											
そ の 他 の 収 入			48,630,468										
小 計 （ 単 年 度 収 入 ）			15,984,768,169			小 計 （ 単 年 度 支 出 ）					16,041,525,315		
						単 年 度 収 支 差 引 額					-56,757,146		
						単 年 度 黒 字 額 （ 720 ）					55,942,493		
						単 年 度 赤 字 額 （ 996 ）					112,699,640		

国民健康保険事業状況報告書（事業年報） B表集計表(続)

（平成 27 年度）

【全国（市町村）計】

○経理状況

2．保険料（税）収納状況（一般被保険者分）

		調 定 額	収 納 額	還付未済額（別掲）	不 納 欠 損 額	未 収 額	居 所 不 明 者 分 調 定 額
保 險 料 （ 税 ）	現 年 分	千円 2,878,793,943	千円 2,624,569,061	千円 3,072,540	千円 311,682	千円 253,913,200	千円 1,136,853
	滞 納 繰 越 分	932,175,192	189,951,082	197,067	132,033,667	610,190,444	1,524,749
	計	3,810,969,135	2,814,520,143	3,269,607	132,345,348	864,103,644	2,661,602

3．保険給付等支払状況

			支 払 義 務 額	支 払 済 額	徴 収 金 等	戻 入 未 済 額	未 払 額
（一）保 險 被 保 給 者 付 分 費	療 養 給 付 費	計	千円 7,895,644,789	千円 7,911,867,937	千円 15,804,760	千円 424,995	千円 6,607
		現年度分(再掲)	7,895,664,427	7,911,848,670	15,803,035	424,995	43,787
	療 養 費	計	110,124,866	110,329,956	197,243	8,326	479
		現年度分(再掲)	110,124,664	110,329,615	197,231	8,326	607
	高 額 療 養 費		1,038,129,910	1,039,183,346	1,156,656	41,227	144,446
	高 額 介 護 合 算 療 養 費		535,682	536,184	501	-	-
	移 送 費		39,265	39,265	-	-	-
	そ の 他 の 保 險 給 付 費		66,396,352	66,470,188	107,839	14,961	48,964
	後 期 高 齢 者 支 援 金		1,786,669,744	1,786,669,699			45
前 期 高 齢 者 納 付 金		1,119,747	1,119,737			9	
老 人 保 健 医 療 費 拠 出 金		13	13			-	
介 護 納 付 金		689,445,014	689,444,209			805	

国民健康保険事業状況報告書（事業年報） B 表集計表

（平成 27 年度）

【全国（国保組合）計】

○経理状況

1. 収支状況及び資産・負債等の状況
- 〔1〕 収入状況及び支出状況

収 入					支 出							
科 目			収 入 額	(再掲)介護分	(再掲)後期高齢者 支援金等分	科 目		支 出 額	(再掲)介護分	(再掲)後期高齢者 支援金等分		
			千円	千円	千円			千円	千円	千円		
保 険 料 (税)	一 般 被 保 険 者 分	医 療 給 付 費 分	357,501,440			総 務 費	28,514,516					
		後 期 高 齢 者 支 援 金 分	96,065,347		96,065,347							
		介 護 納 付 金 分	45,807,648	45,807,648								
		一 般 被 保 険 者 分 計	499,374,435	45,807,648	96,065,347							
	退 職 被 保 険 者 等 分	医 療 給 付 費 分	・				保 険 給 付 費	一 般 被 保 険 者 分	療 養 給 付 費	400,787,138		
		後 期 高 齢 者 支 援 金 分	・		・				療 養 費	6,993,637		
		介 護 納 付 金 分	・	・					小 計	407,780,776		
		退 職 被 保 険 者 等 分 計	・	・	・				高 額 療 養 費	38,013,831		
	計		499,374,435	45,807,648	96,065,347				高 額 介 護 合 算 療 養 費	298		
	国 庫 支 出 金	事 務 費 負 担 金	2,363,695	53,223	-				移 送 費	7,537		
療 養 給 付 費 等 負 担 金		288,872,259	28,781,287	59,407,498	出 産 育 児 諸 費	10,691,293						
高 額 医 療 費 共 同 事 業 負 担 金		2,235,515			葬 祭 諸 費	469,294						
特 定 健 康 診 査 等 負 担 金		581,773			育 児 諸 費	32,779						
普 通 調 整 交 付 金		・	・	・	そ の 他	10,034,289						
特 別 調 整 交 付 金		-		-	計	467,030,097						
出 産 育 児 一 時 金 補 助 金		2,991,200			退 職 被 保 険 者 等 分	療 養 給 付 費 療 養 費	・					
特 別 対 策 費 補 助 金		-	-	-		高 額 療 養 費	・					
計	297,044,442	28,834,510	59,407,498	高 額 介 護 合 算 療 養 費		・						
療 養 給 付 費 等 交 付 金	・		・	移 送 費		・						
前 期 高 齢 者 交 付 金	5,034,828			小 計		・						
都 道 府 県 支 出 金	高 額 医 療 費 共 同 事 業 負 担 金	-				審 査 支 払 手 数 料	1,879,565					
	特 定 健 康 診 査 等 負 担 金	180,022				計	468,909,661					
	第一号都道府県調整交付金	-	-			後 期 高 齢 者 支 援 金	150,587,991					
	第二号都道府県調整交付金	-			事 務 費 拠 出 金	10,293						
	広域化等支援基金支出金	-			計	150,598,284		150,598,284				
	そ の 他	5,489,331	-	-	前 期 高 齢 者 納 付 金	52,087,209						
連 合 会 支 出 金	-			支 援 金 等 後 期 高 齢 者 支 援 金 等 前 期 高 齢 者 納 付 金 等 老 人 保 健 支 援 金 等	医 療 費 拠 出 金	-77						
共 同 事 業 金	高 額 医 療 費 共 同 事 業 交 付 金	13,129,873			事 務 費 拠 出 金	5,410						
繰 入 金	保 険 財 政 共 同 安 定 化 事 業 交 付 金	-			計	5,333						
	(一)市町村一般会計補助金	保 険 基 盤 安 定 (保 険 税 軽 減 分)	・		・	介 護 納 付 金	71,112,655	71,112,655				
		保 険 基 盤 安 定 (保 険 者 支 援 分)	・		・	共 同 事 業 金 拠 出 金	高 額 医 療 費 共 同 事 業 拠 出 金	12,542,166				
		基 準 超 過 費 用	・				保 険 財 政 共 同 安 定 化 事 業 拠 出 金	-				
		職 員 給 与 費 等	・			そ の 他	9,791					
		出 産 育 児 一 時 金 等	・			特 定 健 康 診 査 等 事 業 費	4,538,870					
		財 政 安 定 化 支 援 事 業	・			保 健 事 業 費	14,892,264					
		そ の 他	・			健 康 管 理 セ ン タ ー 事 業 費	1,478,912					
直 診 勘 定	-			直 診 勘 定 繰 出 金	386,199							
そ の 他 の 収 入	5,624,598			そ の 他 の 支 出	16,307,027	81,957	114,314					
小 計 (単 年 度 収 入)	825,877,528			小 計 (単 年 度 支 出)	821,393,475							
					単 年 度 収 支 差 引 額	4,484,053						
					単 年 度 黒 字 額 (67)	21,255,361						
					単 年 度 赤 字 額 (97)	16,771,308						
基 金 等 繰 入 金					12,999,999			基 金 等 積 立 金	8,093,463			
繰 越 金					81,169,904			前 年 度 繰 上 充 用 金	15,764			
市 町 村 債 (組 合 債)					-			公 債 費 (組 合 債 費)	・			
収 入 合 計					920,047,431			支 出 合 計	829,502,702			
					収 入 状 況	黒 字 額 (163)	90,579,805					
					基 金 等 保 有 額 市 町 村 債 (組 合 債) 残 高	う ち 次 年 度 へ の 繰 越 金	80,658,700					
						う ち 基 金 等 積 立 金	13,843,670					
						赤 字 額 (1)	35,076					
						収 支 差 引 額	90,544,729					
						基 金 等 保 有 額	258,886,552					
					市 町 村 債 (組 合 債) 残 高	-						

国民健康保険事業状況報告書（事業年報） B表集計表(続)

（平成27年度）

【全国（国保組合）計】

○経理状況

2. 保険料（税）収納状況（一般被保険者分）

		調 定 額	収 納 額	還付未済額（別掲）	不 納 欠 損 額	未 収 額	居 所 不 明 者 分 調 定 額
保 險 料 （ 税 ）	現 年 分	千円 499,371,671	千円 499,190,973	千円 13,523	千円 214	千円 180,485	千円 －
	滞 納 繰 越 分	339,684	169,940	－	35,111	134,634	－
	計	499,711,355	499,360,912	13,523	35,325	315,118	－

3. 保険給付等支払状況

			支 払 義 務 額	支 払 済 額	徴 収 金 等	戻 入 未 済 額	未 払 額
（一）保 險 被 保 給 者 付 分 費	療 養 給 付 費	計	千円 399,781,189	千円 400,787,167	千円 977,422	千円 40,128	千円 11,573
		現年度分(再掲)	399,781,189	400,787,167	977,422	40,128	11,573
	療 養 費	計	6,981,340	6,993,637	11,669	628	－
		現年度分(再掲)	6,981,348	6,993,646	11,669	628	－
	高 額 療 養 費		37,937,775	38,013,810	71,046	4,989	－
	高 額 介 護 合 算 療 養 費		298	298	－	－	－
	移 送 費		7,537	7,537	－	－	－
	そ の 他 の 保 險 給 付 費		21,204,998	21,226,963	38,727	4,732	21,493
後 期 高 齢 者 支 援 金			150,587,991	150,587,991			－
前 期 高 齢 者 納 付 金			52,087,209	52,087,209			－
老 人 保 健 医 療 費 拠 出 金			－77	－77			－
介 護 納 付 金			71,112,655	71,112,655			－

国民健康保険事業状況報告書（事業年報） B 表集計表
（平成 27 年度）

【全国（市町村・国保組合）計】

○経理状況

1. 収支状況及び資産・負債等の状況
〔1〕 収入状況及び支出状況

収 入					支 出							
科 目			収 入 額	（再掲）介護分	（再掲）後期高齢者 支援金等分	科 目		支 出 額	（再掲）介護分	（再掲）後期高齢者 支援金等分		
			千円	千円	千円			千円	千円	千円		
保 険 料 （ 税 ）	一般被保 険者分	医 療 給 付 費 分	2,334,078,828			総 務 費	214,264,813					
		後 期 高 齢 者 支 援 金 分	709,648,095		709,648,095							
		介 護 納 付 金 分	273,425,218	273,425,218								
		一 般 被 保 険 者 分 計	3,317,152,141	273,425,218	709,648,095							
	退職被保 険者等分	医 療 給 付 費 分	82,648,667				保 険 給 付 費	一 般 被 保 険 者 分	療 養 給 付 費	8,312,550,923		
		後 期 高 齢 者 支 援 金 分	25,585,652		25,585,652				療 養 費	117,326,189		
		介 護 納 付 金 分	24,555,206	24,555,206					小 計	8,429,877,112		
		退 職 被 保 険 者 等 分 計	132,789,526	24,555,206	25,585,652				高 額 療 養 費	1,077,198,418		
	計		3,449,941,667	297,980,424	735,233,747				高 額 介 護 合 算 療 養 費	536,482		
									移 送 費	46,801		
					出 産 育 児 諸 費	66,095,842						
					葬 祭 諸 費	8,743,398						
					育 児 諸 費	36,161						
					そ の 他	12,825,023						
国 庫 支 出 金	事 務 費 負 担 金		2,363,695	53,223	-	計		9,595,359,236				
	療 養 給 付 費 等 負 担 金		2,719,270,969	249,230,508	612,485,296	保 険 退 職 被 保 険 者 等 分	療 養 給 付 費 療 養 費	346,220,901				
	高 額 医 療 費 共 同 事 業 負 担 金		87,049,752				高 額 療 養 費	55,954,624				
	特 定 健 康 診 査 等 負 担 金		17,371,890				高 額 介 護 合 算 療 養 費	33,761				
	普 通 調 整 交 付 金		641,881,363	61,889,281	155,306,277		移 送 費	1,081				
	特 別 調 整 交 付 金		149,500,943		-		小 計	402,210,368				
	出 産 育 児 一 時 金 補 助 金		8,511,802				審 査 支 払 手 数 料	25,238,802				
	特 別 対 策 費 補 助 金		-	-	-		計	10,022,808,406				
	計		3,625,950,413	311,173,012	767,791,573		後 期 高 齢 者 支 援 金	1,937,257,681				
							事 務 費 抛 出 金	129,409				
					計		1,937,387,090		1,937,387,090			
療 養 給 付 費 等 交 付 金	高 額 医 療 費 共 同 事 業 負 担 金		84,812,684			支 援 金 等	前 期 高 齢 者 納 付 金	53,206,946				
	特 定 健 康 診 査 等 負 担 金		17,042,693				事 務 費 抛 出 金	133,426				
	第一号都道府県調整交付金		506,006,900	48,652,319			計	53,340,372				
	第二号都道府県調整交付金		165,196,201				医 療 費 抛 出 金	-64				
	広 域 化 等 支 援 基 金 支 出 金		221,775				事 務 費 抛 出 金	71,469				
	そ の 他		15,862,776	-	-		計	71,405				
都道府県 支出金	連 合 会 支 出 金		7,341			前 期 高 齢 者 納 付 金 等	介 護 納 付 金	760,556,864	760,556,864			
	共 同 事 業 交 付 金		353,171,455				高 額 医 療 費 共 同 事 業 抛 出 金	351,194,850				
	高 額 医 療 費 共 同 事 業 交 付 金		3,215,624,055				保 険 財 政 共 同 安 定 化 事 業 抛 出 金	3,215,598,676				
							そ の 他	76,922				
							特 定 健 康 診 査 等 事 業 費	88,693,859				
							保 健 事 業 費	42,492,339				
連 合 会 支 出 金	（ 市 町 村 補 助 ） 一 般 会 計	保 険 基 盤 安 定 （ 保 険 税 軽 減 分 ）	439,744,608	34,474,851		老 人 保 健	健 康 管 理 セ ン タ ー 事 業 費	2,662,190				
		保 険 基 盤 安 定 （ 保 険 者 支 援 分 ）	244,046,314	18,165,790			直 診 勘 定 繰 出 金	7,640,470				
		基 準 超 過 費 用	-				そ の 他 の 支 出	166,130,535	1,267,790	2,213,514		
		職 員 給 与 費 等	173,655,571									
		出 産 育 児 一 時 金 等	38,791,528									
		財 政 安 定 化 支 援 事 業	112,330,824									
共 同 事 業 交 付 金	そ の 他		385,520,890			小 計 （ 単 年 度 支 出 ）	16,862,918,790					
	直 診 勘 定		183,951			単 年 度 収 支 差 引 額	-52,273,094					
	そ の 他 の 収 入		54,255,066			単 年 度 黒 字 額 （ 787 ）	77,197,855					
	小 計 （ 単 年 度 収 入 ）		16,810,645,697			単 年 度 赤 字 額 （ 1,093 ）	129,470,948					
繰 入 金	基 金 等 繰 入 金		83,468,594			基 金 等 積 立 金	51,295,489					
	繰 越 金		392,413,289			前 年 度 繰 上 充 用 金	93,574,731					
	市 町 村 債 （ 組 合 債 ）		1,140,000			公 債 費 （ 組 合 債 費 ）	1,938,641					
	収 入 合 計		17,287,667,580			支 出 合 計	17,009,727,651					
						収 支 差 引 額	277,939,929					
						基 金 等 保 有 額	563,385,859					
繰 入 金	（ 市 町 村 補 助 ） 一 般 会 計	黒 字 額 （ 1,714 ）			支 状 況	う ち 次 年 度 へ の 繰 越 金	347,574,869					
		う ち 基 金 等 積 立 金	30,781,378				赤 字 額 （ 166 ）	96,190,013				
		収 支 差 引 額	277,939,929				市 町 村 債 （ 組 合 債 ） 残 高	1,622,737				
		基 金 等 保 有 額	563,385,859									
		市 町 村 債 （ 組 合 債 ） 残 高	1,622,737									

国民健康保険事業状況報告書（事業年報） B表集計表(続)

（平成 27 年度）

【全国（市町村・国保組合）計】

○経理状況

2．保険料（税）収納状況（一般被保険者分）

		調 定 額	収 納 額	還付未済額（別掲）	不 納 欠 損 額	未 収 額	居 所 不 明 者 分 調 定 額
保 險 料 （ 税 ）	現 年 分	千円 3,378,165,614	千円 3,123,760,034	千円 3,086,062	千円 311,895	千円 254,093,685	千円 1,136,853
	滞 納 繰 越 分	932,514,876	190,121,021	197,067	132,068,777	610,325,077	1,524,749
	計	4,310,680,490	3,313,881,055	3,283,130	132,380,673	864,418,762	2,661,602

3．保険給付等支払状況

			支 払 義 務 額	支 払 済 額	徴 収 金 等	戻 入 未 済 額	未 払 額
（一）保 險 被 保 給 者 付 分 費	療 養 給 付 費	計	千円 8,295,425,978	千円 8,312,655,104	千円 16,782,183	千円 465,123	千円 18,179
		現年度分(再掲)	8,295,445,616	8,312,635,837	16,780,458	465,123	55,359
	療 養 費	計	117,106,206	117,323,594	208,913	8,954	479
		現年度分(再掲)	117,106,012	117,323,260	208,900	8,954	607
	高 額 療 養 費		1,076,067,684	1,077,197,156	1,227,702	46,216	144,446
	高 額 介 護 合 算 療 養 費		535,980	536,482	501	-	-
	移 送 費		46,801	46,801	-	-	-
	そ の 他 の 保 険 給 付 費		87,601,350	87,697,151	146,566	19,692	70,457
	後 期 高 齢 者 支 援 金		1,937,257,735	1,937,257,690			45
	前 期 高 齢 者 納 付 金		53,206,955	53,206,946			9
老 人 保 健 医 療 費 拠 出 金		-64	-64			-	
介 護 納 付 金		760,557,669	760,556,864			805	

国民健康保険事業状況報告書（事業年報） C表集計表（1）
（平成 27 年度）

【全国（市町村）計】

○保険給付状況

1. 医療給付の状況

（1）全体（療養の給付等 3月～2月ベース）

			件数	費用額	保険者負担分	一部負担金	他法負担分
療 養 の 給 付 等			493,461,344 ^件	10,779,083,429 ^{千円}	7,895,957,283 ^{千円}	2,448,536,714 ^{千円}	434,589,432 ^{千円}
食事療養・生活療養（再掲）			6,911,549	204,745,074	139,075,680	62,597,849	3,071,545
療 養 費 等	食 事 療 養 ・ 生 活 療 養		54,587		202,166	-201,858	-308
	療 養 費	診 療 費	292,763		5,379,842	3,897,636	1,410,633
		補 装 具	351,726	11,215,765	8,281,518	2,481,416	452,831
		柔 道 整 復 師	14,135,551	113,811,420	83,050,796	26,787,455	3,973,169
		ア ン マ ・ マ ッ サ ー ジ	354,755	10,758,114	7,943,098	2,044,562	770,454
		ハ リ ・ キ ュ ウ	693,649	9,059,064	6,689,411	1,864,727	504,926
		そ の 他	26,371	300,741	237,654	22,876	40,211
		小 計	15,854,815	150,524,948	110,100,112	34,611,670	5,813,166
	海 外 療 養 費 （ 再 掲 ）		15,641	753,263	547,511	193,084	12,668
移 送 費		481	39,423	39,265	157	2	
計			509,371,227	10,929,647,801	8,006,298,826	2,482,946,683	440,402,292

（2）前期高齢者分再掲（療養の給付等 3月～2月ベース）

			件数	費用額	保険者負担分	一部負担金	他法負担分
療 養 の 給 付 等			287,984,905	6,436,458,119	4,829,505,052	1,401,352,107	205,600,959
	食事療養・生活療養（再掲）		3,893,914	102,722,542	68,876,424	32,742,860	1,103,258
療 養 費 等	食 事 療 養 ・ 生 活 療 養		31,156		115,287	-115,288	2
	療 養 費		8,031,377	81,803,538	61,810,474	16,031,513	3,961,552
		海 外 療 養 費 （ 再 掲 ）	38,427	144,764	108,355	32,963	3,447
	移 送 費		181	6,750	6,641	107	2
計			296,047,619	6,518,268,407	4,891,437,454	1,417,268,439	209,562,514

（3）70歳以上一般分再掲（療養の給付等 3月～2月ベース）

			件数	費用額	保険者負担分	一部負担金	他法負担分
療 養 の 給 付 等			145,207,029	3,293,105,984	2,629,145,762	509,913,991	154,046,231
	食事療養・生活療養（再掲）		2,008,974	52,479,806	35,437,885	16,405,760	636,162
療 養 費 等	食 事 療 養 ・ 生 活 療 養		22,737		88,625	-88,747	123
	療 養	費	4,076,915	44,989,452	36,044,448	5,298,116	3,646,887
		海 外 療 養 費 （ 再 掲 ）		30,079	54,160	45,319	7,106
	移 送 費		63	2,543	2,505	36	2
計			149,306,744	3,338,097,979	2,665,281,341	515,123,396	157,693,243

（4）70歳以上現役並み所得者分再掲（療養の給付等 3月～2月ベース）

			件数	費用額	保険者負担分	一部負担金	他法負担分
療 養 の 給 付 等			10, 946, 865	231, 485, 649	161, 934, 386	67, 566, 002	1, 985, 260
	食事療養・生活療養（再掲）		127, 769	2, 461, 223	1, 508, 224	922, 613	30, 386
療養費等	食 事 療 養 ・ 生 活 療 養		24		42	-42	-
	療 養	費	315, 306	3, 082, 257	2, 148, 596	906, 453	27, 207
		海 外 療 養 費 （ 再 掲 ）		159	17, 005	11, 910	5, 070
	移 送	費	7	148	148	-	-
計			11, 262, 202	234, 568, 054	164, 083, 173	68, 472, 414	2, 012, 468

（5）未就学児分再掲（療養の給付等 3月～2月ベース）

			件数	費用額	保険者負担分	一部負担金	他法負担分
療 養 の 給 付 等			16, 017, 715	192, 362, 860	154, 194, 004	13, 141, 459	25, 027, 397
	食 事 療 養 (再掲)		125, 472	1, 315, 860	792, 280	312, 827	210, 753
療 養 費 等	食 事 療 養		339		397	-374	-23
	療 養	費	39, 153	656, 611	526, 463	86, 786	43, 362
		海 外 療 養 費 (再 掲)		1, 788	44, 280	35, 451	7, 156
	移 送 費		28	751	751	-	-
計			16, 057, 235	193, 020, 221	154, 721, 615	13, 227, 871	25, 070, 735

国民健康保険事業状況報告書（事業年報） C表集計表（2）

（平成 27 年度）

【全国（市町村）計】

2．高額療養費の状況

		合算分		単独分				他法併用分	合計	現物給付分 (再掲)
		多数該当分	その他	多数該当分	長期疾病分	入院分	その他			
総数	件数	920, 529	3, 900, 311	1, 853, 296	1, 721, 113	3, 412, 062	2, 401, 006	2, 921, 237	17, 129, 554	10, 888, 678
	高額療養費(千円)	22, 629, 896	37, 054, 834	160, 649, 745	145, 602, 544	468, 992, 859	85, 230, 966	117, 972, 227	#####	926, 668, 345
(再掲) 前期 高齢者分	件数	590, 265	3, 671, 075	724, 502	791, 814	2, 214, 406	2, 019, 201	2, 377, 742	12, 389, 005	
	高額療養費(千円)	11, 493, 648	28, 592, 346	63, 621, 474	61, 282, 001	304, 951, 034	58, 141, 321	53, 999, 341	582, 081, 166	
(再掲) 70歳以上 一般分	件数	264, 294	3, 316, 516	49, 563	336, 509	1, 234, 519	1, 720, 098	2, 204, 424	9, 125, 923	
	高額療養費(千円)	1, 795, 397	18, 946, 382	1, 115, 578	19, 959, 022	142, 872, 252	39, 911, 289	30, 942, 069	255, 541, 988	
(再掲) 70歳以上現役 並み所得者分	件数	37, 546	121, 525	15, 214	22, 378	74, 529	58, 469	17, 861	347, 522	
	高額療養費(千円)	893, 074	1, 682, 885	1, 704, 940	1, 980, 860	11, 965, 032	2, 665, 106	1, 520, 379	22, 412, 276	
(再掲) 未就学児分	件数	2, 854	9, 410	3, 182	519	32, 029	8, 276	22, 293	78, 563	
	高額療養費(千円)	99, 786	344, 883	190, 353	59, 572	2, 635, 762	398, 556	4, 000, 507	7, 729, 419	
						長期高額特定疾病該当者数		101, 008 人		

3．高額介護合算療養費の状況

件 数(件)	23,573
給付額(千円)	535,739

4．その他の保険給付の状況

	出産育児給付	葬祭給付	傷病手当金	出産手当金	その他任意給付	計
件 数(件)	132,705	183,821	-	-	2,180,555	2,497,081
給付額(千円)	55,250,359	8,269,034	-	-	2,786,992	66,306,386

国民健康保険事業状況報告書（事業年報） C表集計表（3）
（平成 27 年度）

【全国（市町村）計】

5．療養の給付等内訳

（1）全体（3月～2月ベース）

		件数	日数	費用額
診療費	入院	7,274,890	116,050,241	3,888,217,564
	入院外	262,613,440	422,605,061	3,797,754,485
	歯科	58,592,310	115,019,820	769,627,887
	小計	328,480,640	653,675,122	8,455,599,935
調剤		164,348,348	(204,064,833 枚)	2,074,243,801
食事療養・生活療養		(6,911,549)	(305,353,407 回)	204,745,074
訪問看護		632,360	4,101,391	44,494,619
合計		493,461,348	657,776,513	10,779,083,429

（2）前期高齢者分再掲（3月～2月ベース）

		件数	日数	費用額
診療費	入院	4,064,657	58,787,385	2,315,274,336
	入院外	154,724,825	252,444,167	2,287,041,127
	歯科	31,347,646	62,742,128	417,331,881
	小計	190,137,128	373,973,680	5,019,647,344
調剤		97,635,922	(119,480,706 枚)	1,297,602,998
食事療養・生活療養		(3,893,914)	(151,188,451 回)	102,722,542
訪問看護		211,855	1,504,804	16,485,234
合計		287,984,905	375,478,484	6,436,458,119

（3）70歳以上一般分再掲（3月～2月ベース）

		件数	日数	費用額
診療費	入院	2,097,156	30,085,223	1,192,563,112
	入院外	78,288,508	132,909,830	1,157,562,167
	歯科	14,794,345	29,910,802	202,020,337
	小計	95,180,009	192,905,855	2,552,145,616
調剤		49,920,980	(61,914,546 枚)	680,066,398
食事療養・生活療養		(2,008,974)	(77,000,845 回)	52,479,806
訪問看護		106,037	765,984	8,414,137
合計		145,207,026	193,671,839	3,293,105,958

（4）70歳以上現役並み所得者分再掲（3月～2月ベース）

		件数	日数	費用額
診療費	入院	133,632	1,495,046	79,006,769
	入院外	5,825,106	9,122,095	84,950,643
	歯科	1,308,523	2,527,754	16,196,651
	小計	7,267,261	13,144,895	180,154,063
調剤		3,672,914	(4,559,462 枚)	48,350,829
食事療養・生活療養		(127,769)	(3,624,614 回)	2,461,223
訪問看護		6,693	48,008	519,561
合計		10,946,868	13,192,903	231,485,675

（5）未就学児分再掲（3月～2月ベース）

		件数	日数	費用額
診療費	入院	164,942	1,140,560	69,719,784
	入院外	8,819,190	13,939,606	78,593,245
	歯科	1,162,099	1,765,604	11,574,450
	小計	10,146,231	16,845,770	159,887,479
調剤		5,861,211	(8,489,847 枚)	30,371,750
食事療養		(125,472)	(2,046,102 回)	1,315,860
訪問看護		10,273	63,757	787,771
合計		16,017,715	16,909,527	192,362,860

国民健康保険事業状況報告書（事業年報） C表集計表（1）
（平成 27 年度）

【全国（国保組合）計】

○保険給付状況

1. 医療給付の状況

（1）全体

			件数	費用額	保険者負担分	一部負担金	他法負担分
療 養 の 給 付 等			件 34,084,656	千円 559,236,619	千円 399,774,916	千円 144,301,224	千円 15,160,479
食事療養・生活療養（再掲）			287,813	5,008,191	3,091,600	1,819,206	97,385
療 養 費 等	食 事 療 養 ・ 生 活 療 養		570		1,700	-1,700	-
	療 養 費	診 療 費	9,521	189,836	138,214	49,591	2,030
		補 装 具	22,513	743,951	532,947	203,271	7,733
		柔 道 整 復 師	1,258,129	8,276,730	5,850,291	2,361,576	64,863
		ア ン マ ・ マ ッ サ ー ジ	9,248	260,881	188,468	63,341	9,072
		ハ リ ・ キ ュ ウ	34,504	367,044	261,169	100,614	5,261
		そ の 他	1,955	13,957	10,228	3,637	92
		小 計	1,335,870	9,852,399	6,981,318	2,782,030	89,051
		海 外 療 養 費 （ 再 掲 ）	275	23,973	16,951	7,011	10
移 送 費		31	7,602	7,537	66	-	
計			35,421,127	569,096,620	406,765,471	147,081,620	15,249,530

（2）前期高齢者分再掲

			件数	費用額	保険者負担分	一部負担金	他法負担分
療 養 の 給 付 等			7, 214, 040	165, 746, 372	120, 155, 513	42, 316, 836	3, 274, 023
	食事療養・生活療養（再掲）		89, 760	1, 795, 221	1, 121, 705	654, 038	19, 479
療養費等	食 事 療 養 ・ 生 活 療 養		290		1, 046	-1, 046	-
	療 養 費		222, 772	2, 105, 210	1, 547, 550	495, 265	62, 395
		海 外 療 養 費 （ 再 掲 ）	36	7, 393	5, 191	2, 192	10
	移 送 費		4	6, 357	6, 357	-	-
計			7, 437, 106	167, 857, 939	121, 710, 466	42, 811, 055	3, 336, 418

（3）70歳以上一般分再掲

			件数	費用額	保険者負担分	一部負担金	他法負担分
療 養 の 給 付 等			件 2,088,970	千円 50,718,316	千円 40,470,905	千円 8,136,041	千円 2,111,370
	食事療養・生活療養（再掲）		29,100	621,121	389,538	223,510	8,073
療養費等	食 事 療 養 ・ 生 活 療 養		191		720	-720	-
	療 養	費	68,522	725,212	580,881	86,112	58,219
		海 外 療 養 費 （ 再 掲 ）	5	191	153	27	11
	移 送	費	-	-	-	-	-
計			2,157,683	51,443,527	41,052,506	8,221,433	2,169,588

（4）70歳以上現役並み所得者分再掲

			件数	費用額	保険者負担分	一部負担金	他法負担分
療 養 の 給 付 等			854,409	20,467,269	14,317,549	6,017,691	132,029
	食事療養・生活療養（再掲）		11,204	200,793	123,109	75,943	1,741
療 養 費 等	食 事 療 養 ・ 生 活 療 養		-		-	-	-
	療 養	費	24,977	243,130	170,279	72,287	564
		海 外 療 養 費 （ 再 掲 ）		7	4,103	2,872	1,231
	移 送 費		1	6,212	6,212	-	-
計			879,387	20,716,611	14,494,039	6,089,979	132,593

（5）未就学児分再掲

			件数	費用額	保険者負担分	一部負担金	他法負担分
療 養 の 給 付 等			件 3, 275, 657	千円 36, 225, 681	千円 28, 940, 345	千円 3, 826, 811	千円 3, 458, 525
	食 事 療 養 (再掲)		21, 660	212, 469	126, 807	56, 739	28, 923
療養費等	食 事 療 養		5		2	-2	-
	療 養 費		5, 762		107, 230	85, 709	19, 350
		海 外 療 養 費 (再 掲)	49	1, 670	1, 335	335	-
	移 送 費		8	216	176	40	-
計			3, 281, 432	36, 333, 128	29, 026, 232	3, 846, 199	3, 460, 697

国民健康保険事業状況報告書（事業年報） C表集計表（2）
（平成 27 年度）

【全国（国保組合）計】

2．高額療養費の状況

		合算分		単独分				他法併用分	合計	現物給付分 (再掲)
		多数該当分	その他	多数該当分	長期疾病分	入院分	その他			
総数	件数	19,444	63,456	43,179	56,616	126,444	45,568	65,492	420,199	285,407
	高額療養費(千円)	804,784	1,281,271	4,396,305	4,853,745	19,762,683	2,215,399	4,623,589	37,937,775	32,780,256
(再掲) 前期 高齢者分	件数	9,597	53,166	13,325	22,007	46,334	32,000	44,681	221,110	
	高額療養費(千円)	307,438	672,289	1,324,089	1,730,443	7,534,208	1,146,663	1,307,712	14,022,843	
(再掲) 70歳以上 一般分	件数	2,391	39,993	172	6,857	16,204	22,620	39,786	128,023	
	高額療養費(千円)	17,902	277,816	10,835	417,750	2,118,912	548,041	636,539	4,027,795	
(再掲) 70歳以上現役 並み所得者分	件数	2,063	8,485	1,031	3,213	6,322	4,630	1,533	27,277	
	高額療養費(千円)	65,256	147,991	119,193	280,294	1,056,382	250,884	126,005	2,046,006	
(再掲) 未就学児分	件数	136	531	152	21	3,399	238	2,593	7,070	
	高額療養費(千円)	8,386	32,985	11,372	4,274	353,526	20,141	598,925	1,029,609	
						長期高額特定疾病該当者数		3,297 人		

3．高額介護合算療養費の状況

件 数(件)	13
給付額(千円)	298

4．その他の保険給付の状況

	出産育児給付	葬祭給付	傷病手当金	出産手当金	その他任意給付	計
件 数(件)	24,871	5,476	82,318	1,203	152,527	266,395
給付額(千円)	10,465,628	469,164	5,318,872	322,907	4,595,905	21,172,477

国民健康保険事業状況報告書（事業年報） C表集計表（3）
（平成 27 年度）

【全国（国保組合）計】

5．療養の給付等内訳

（1）全体

		件数	日数	費用額
診療費	入院	317,390	3,229,284	162,684,605
	入院外	18,223,210	26,806,787	219,538,974
	歯科	4,567,995	8,377,117	56,193,436
	小計	23,108,595	38,413,188	438,417,015
調剤		10,960,341	(13,474,968 枚)	114,652,690
食事療養・生活療養		(287,813)	(7,494,200 回)	5,008,191
訪問看護		15,720	103,076	1,158,723
合計		34,084,656	38,516,264	559,236,619

（2）前期高齢者分再掲

		件数	日数	費用額
診療費	入院	94,619	1,092,237	56,856,040
	入院外	3,900,185	6,190,277	60,565,076
	歯科	800,472	1,605,828	10,813,038
	小計	4,795,276	8,888,342	128,234,154
調剤		2,415,077	(2,942,091 枚)	35,408,056
食事療養・生活療養		(89,760)	(2,630,029 回)	1,795,221
訪問看護		3,687	27,264	308,940
合計		7,214,040	8,915,606	165,746,372

（3）70歳以上一般分再掲

		件数	日数	費用額
診療費	入院	30,665	373,145	18,404,524
	入院外	1,134,091	1,925,026	18,053,377
	歯科	205,596	425,432	2,938,614
	小計	1,370,352	2,723,603	39,396,515
調剤		717,450	(894,242 枚)	10,606,609
食事療養・生活療養		(29,100)	(907,061 回)	621,121
訪問看護		1,168	8,143	94,071
合計		2,088,970	2,731,746	50,718,316

（4）70歳以上現役並み所得者分再掲

		件数	日数	費用額
診療費	入院	11,774	124,520	7,040,934
	入院外	458,650	728,086	7,583,768
	歯科	101,463	196,387	1,268,079
	小計	571,887	1,048,993	15,892,782
調剤		282,042	(344,096 枚)	4,328,987
食事療養・生活療養		(11,204)	(294,502 回)	200,793
訪問看護		480	3,842	44,707
合計		854,409	1,052,835	20,467,269

（5）未就学児分再掲

		件数	日数	費用額
診療費	入院	28,634	184,982	11,537,050
	入院外	1,793,546	2,865,442	15,803,856
	歯科	237,597	334,136	2,207,475
	小計	2,059,777	3,384,560	29,548,381
調剤		1,214,085	(1,763,240 枚)	6,329,650
食事療養		(21,660)	(330,328 回)	212,469
訪問看護		1,795	10,649	135,182
合計		3,275,657	3,395,209	36,225,681

国民健康保険事業状況報告書（事業年報） C表集計表（1）
（平成 27 年度）

【全国（市町村・国保組合）計】

○保険給付状況

1. 医療給付の状況

（1） 全体（市町村療養の給付等 3月～2月ベース）

			件数	費用額	保険者負担分	一部負担金	他法負担分
療 養 の 給 付 等			件 527,546,000	千円 11,338,320,048	千円 8,295,732,198	千円 2,592,837,939	千円 449,749,911
食事療養・生活療養（再掲）			7,199,362	209,753,265	142,167,280	64,417,055	3,168,930
療 養 費 等	食 事 療 養 ・ 生 活 療 養		55,157		203,867	-203,559	-308
	療 養 費	診 療 費	302,284		5,569,678	4,035,850	1,460,225
		補 装 具	374,239	11,959,716	8,814,465	2,684,687	460,564
		柔 道 整 復 師	15,393,680	122,088,151	88,901,087	29,149,031	4,038,032
		ア ン マ ・ マ ッ サ ー ジ	364,003	11,018,995	8,131,566	2,107,903	779,526
		ハ リ ・ キ ュ ウ	728,153	9,426,109	6,950,580	1,965,341	510,187
		そ の 他	28,326	314,698	247,882	26,513	40,303
		小 計	17,190,685	160,377,347	117,081,430	37,393,700	5,902,217
		海 外 療 養 費 （ 再 掲 ）		15,916	777,236	564,462	200,096
移 送 費		512	47,026	46,801	223	2	
計			544,792,354	11,498,744,421	8,413,064,296	2,630,028,302	455,651,822

（2） 前期高齢者分再掲（市町村療養の給付等 3月～2月ベース）

			件数	費用額	保険者負担分	一部負担金	他法負担分
療 養 の 給 付 等			件 295,198,945	千円 6,602,204,490	千円 4,949,660,565	千円 1,443,668,943	千円 208,874,982
	食事療養・生活療養（再掲）		3,983,674	104,517,764	69,998,130	33,396,897	1,122,736
療 養 費 等	食 事 療 養 ・ 生 活 療 養		31,446		116,332	-116,334	2
	療 養	費	8,254,149		83,908,748	63,358,024	16,526,778
			海 外 療 養 費 （ 再 掲 ）	38,463	152,157	113,545	35,155
		移 送 費		185	13,107	12,998	107
計			303,484,725	6,686,126,346	5,013,147,920	1,460,079,494	212,898,932

（3） 70歳以上一般分再掲（市町村療養の給付等 3月～2月ベース）

			件数	費用額	保険者負担分	一部負担金	他法負担分
療 養 の 給 付 等			147,295,999	3,343,824,300	2,669,616,668	518,050,032	156,157,600
	食事療養・生活療養（再掲）		2,038,074	53,100,928	35,827,423	16,629,270	644,235
療養費等	食 事 療 養 ・ 生 活 療 養		22,928		89,345	-89,467	123
	療 養 費		4,145,437	45,714,663	36,625,329	5,384,228	3,705,106
		海 外 療 養 費 （ 再 掲 ）	30,084	54,350	45,471	7,133	1,746
	移 送 費		63	2,543	2,505	36	2
計			151,464,427	3,389,541,506	2,706,333,847	523,344,829	159,862,831

（4） 70歳以上現役並み所得者分再掲（市町村療養の給付等 3月～2月ベース）

			件数	費用額	保険者負担分	一部負担金	他法負担分
療 養 の 給 付 等			11, 801, 274	251, 952, 918	176, 251, 935	73, 583, 694	2, 117, 289
	食事療養・生活療養（再掲）		138, 973	2, 662, 016	1, 631, 333	998, 556	32, 127
療 養 費 等	食 事 療 養 ・ 生 活 療 養		24		42	-42	-
	療 養	費	340, 283	3, 325, 387	2, 318, 875	978, 741	27, 772
		海 外 療 養 費 （ 再 掲 ）		166	21, 108	14, 781	6, 300
	移 送 費		8	6, 360	6, 360	-	-
計			12, 141, 589	255, 284, 665	178, 577, 212	74, 562, 393	2, 145, 061

（5） 未就学児分再掲（市町村療養の給付等 3月～2月ベース）

			件数	費用額	保険者負担分	一部負担金	他法負担分
療 養 の 給 付 等			件 19,293,372	千円 228,588,541	千円 183,134,349	千円 16,968,270	千円 28,485,922
	食 事 療 養 (再掲)		147,132	1,528,329	919,086	369,566	239,676
療 養 費 等	食 事 療 養		344		399	-376	-23
	療 養	費	44,915		763,841	612,171	106,136
		海 外 療 養 費 (再掲)		1,837	45,950	36,786	7,491
	移 送 費		36	967	927	40	-
計			19,338,667	229,353,349	183,747,847	17,074,070	28,531,432

国民健康保険事業状況報告書（事業年報） C表集計表（2）

（平成 27 年度）

【全国（市町村・国保組合）計】

2．高額療養費の状況

		合算分		単独分				他法併用分	合計	現物給付分 (再掲)
		多数該当分	その他	多数該当分	長期疾病分	入院分	その他			
総数	件数	939, 973	3, 963, 767	1, 896, 475	1, 777, 729	3, 538, 506	2, 446, 574	2, 986, 729	17, 549, 753	11, 174, 085
	高額療養費(千円)	23, 434, 680	38, 336, 104	165, 046, 050	150, 456, 289	488, 755, 542	87, 446, 365	122, 595, 816	#####	959, 448, 601
(再掲) 前期 高齢者分	件数	599, 862	3, 724, 241	737, 827	813, 821	2, 260, 740	2, 051, 201	2, 422, 423	12, 610, 115	
	高額療養費(千円)	11, 801, 086	29, 264, 635	64, 945, 563	63, 012, 444	312, 485, 242	59, 287, 984	55, 307, 053	596, 104, 008	
(再掲) 70歳以上 一般分	件数	266, 685	3, 356, 509	49, 735	343, 366	1, 250, 723	1, 742, 718	2, 244, 210	9, 253, 946	
	高額療養費(千円)	1, 813, 298	19, 224, 198	1, 126, 413	20, 376, 772	144, 991, 164	40, 459, 330	31, 578, 608	259, 569, 783	
(再掲) 70歳以上現役 並み所得者分	件数	39, 609	130, 010	16, 245	25, 591	80, 851	63, 099	19, 394	374, 799	
	高額療養費(千円)	958, 330	1, 830, 876	1, 824, 133	2, 261, 154	13, 021, 414	2, 915, 990	1, 646, 384	24, 458, 282	
(再掲) 未就学児分	件数	2, 990	9, 941	3, 334	540	35, 428	8, 514	24, 886	85, 633	
	高額療養費(千円)	108, 172	377, 868	201, 724	63, 846	2, 989, 287	418, 697	4, 599, 432	8, 759, 027	
長期高額特定疾病該当者数							104, 305 人			

3．高額介護合算療養費の状況

件 数(件)	23,586
給付額(千円)	536,037

4．その他の保険給付の状況

	出産育児給付	葬祭給付	傷病手当金	出産手当金	その他任意給付	計
件 数(件)	157,576	189,297	82,318	1,203	2,333,082	2,763,476
給付額(千円)	65,715,988	8,738,198	5,318,872	322,907	7,382,898	87,478,863

国民健康保険事業状況報告書（事業年報） C表集計表（3）
（平成 27 年度）

【全国（市町村・国保組合）計】

5．療養の給付等内訳

（1）全体（市町村 3月～2月ベース）

		件数	日数	費用額
診療費	入院	7,592,280	119,279,525	4,050,902,169
	入院外	280,836,650	449,411,848	4,017,293,459
	歯科	63,160,305	123,396,937	825,821,323
	小計	351,589,235	692,088,310	8,894,016,951
調剤		175,308,689	(217,539,801 枚)	2,188,896,491
食事療養・生活療養		(7,199,362)	(312,847,607 回)	209,753,265
訪問看護		648,080	4,204,467	45,653,342
合計		527,546,004	696,292,777	11,338,320,048

（2）前期高齢者分再掲（市町村 3月～2月ベース）

		件数	日数	費用額
診療費	入院	4,159,276	59,879,622	2,372,130,376
	入院外	158,625,010	258,634,444	2,347,606,203
	歯科	32,148,118	64,347,956	428,144,918
	小計	194,932,404	382,862,022	5,147,881,498
調剤		100,050,999	(122,422,797 枚)	1,333,011,054
食事療養・生活療養		(3,983,674)	(153,818,480 回)	104,517,764
訪問看護		215,542	1,532,068	16,794,175
合計		295,198,945	384,394,090	6,602,204,490

（3）70歳以上一般分再掲（市町村 3月～2月ベース）

		件数	日数	費用額
診療費	入院	2,127,821	30,458,368	1,210,967,636
	入院外	79,422,599	134,834,856	1,175,615,543
	歯科	14,999,941	30,336,234	204,958,952
	小計	96,550,361	195,629,458	2,591,542,131
調剤		50,638,430	(62,808,788 枚)	690,673,007
食事療養・生活療養		(2,038,074)	(77,907,906 回)	53,100,928
訪問看護		107,205	774,127	8,508,208
合計		147,295,996	196,403,585	3,343,824,274

（4）70歳以上現役並み所得者分再掲（市町村 3月～2月ベース）

		件数	日数	費用額
診療費	入院	145,406	1,619,566	86,047,703
	入院外	6,283,756	9,850,181	92,534,411
	歯科	1,409,986	2,724,141	17,464,731
	小計	7,839,148	14,193,888	196,046,845
調剤		3,954,956	(4,903,558 枚)	52,679,816
食事療養・生活療養		(138,973)	(3,919,116 回)	2,662,016
訪問看護		7,173	51,850	564,268
合計		11,801,277	14,245,738	251,952,944

（5）未就学児分再掲（市町村 3月～2月ベース）

		件数	日数	費用額
診療費	入院	193,576	1,325,542	81,256,834
	入院外	10,612,736	16,805,048	94,397,101
	歯科	1,399,696	2,099,740	13,781,926
	小計	12,206,008	20,230,330	189,435,860
調剤		7,075,296	(10,253,087 枚)	36,701,400
食事療養		(147,132)	(2,376,430 回)	1,528,329
訪問看護		12,068	74,406	922,952
合計		19,293,372	20,304,736	228,588,541

国民健康保険退職者医療事業状況報告書（退職者医療事業年報） E 表集計表

退職者医療にかかる一般状況・経理状況

（平成 27 年度）

【全国（市町村）計】

○一般状況

		本年度末現在	
			（再掲）未就学児
世帯数	単独世帯	470,846	
	混合世帯	264,617	
退職被保険者等数	退職被保険者	761,607	
	被扶養者	201,333	807
	計	962,940	807

		年度平均 （３～２ベース）	
			（再掲）未就学児
世帯数	単独世帯	584,558	
	混合世帯	314,152	
退職被保険者等数	退職被保険者	934,676	
	被扶養者	264,932	980
	計	1,199,608	980

○経理状況

１．収入状況及び支出状況

収 入			支 出		
科 目		収入額	科 目		支出額
保険料 (税)	医 療 給 付 費 分	82,636,868	医療給付費	療 養 給 付 費	342,294,642
療 養 給 付 費 交 付 金	317,279,395	療 養 費		3,926,259	
繰 越 金	12,820,520	小 計		346,220,901	
そ の 他 の 収 入	1,302,986	高 額 療 養 費		55,954,624	
合 計	414,039,768	高 額 介 護 合 算 療 養 費		33,761	
		移 送 費		1,081	
		計		402,210,367	
		そ の 他 の 支 出	9,233,626		
		前 年 度 繰 上 充 用 金	2,766,581		
		合 計	414,210,574		

２．保険料（税）収納状況（退職被保険者等分）

	調定額	収納額	還付未済額(別掲)	不納欠損額	未収額	居所不明者分調定額
現 年 分	130,474,892	126,316,557	30,727	3,779	4,154,556	1,653
滞 納 繰 越 分	28,597,949	6,440,668	1,519	3,021,975	19,135,306	4,577
計	159,072,841	132,757,225	32,247	3,025,754	23,289,862	6,230

３．医療給付支払状況（退職被保険者等分）

		支払義務額	支払済額	徴収金等	戻入未済額	未払額
療 養 費 給 付 費	計	341,685,380	342,294,713	597,608	11,808	84
	現 年 度 分 （ 再 掲 ）	341,685,326	342,294,296	597,246	11,808	84
療 養 費	計	3,921,528	3,926,280	4,755	12	15
	現 年 度 分 （ 再 掲 ）	3,921,528	3,926,280	4,755	12	15
高 額 療 養 費		55,916,102	55,954,624	42,402	2,272	6,152
高 額 介 護 合 算 療 養 費		33,551	33,329	-	-	222
移 送 費		1,081	1,081	-	-	-

国民健康保険退職者医療事業状況報告書（退職者医療事業年報） F 表集計表（１）

退職者医療にかかる医療給付状況

（平成 27 年度）

【全国（市町村）計】

○保険給付状況

１．医療給付の状況

（１）全体（３月～２月ベース）

			件数	費用額	保険者負担分	一部負担金	他法負担分
療 養 の 給 付 等			21,449,214	487,716,138	341,657,320	133,967,377	12,091,441
	食 事 療 養（再掲）		270,931	7,063,392	4,656,858	2,300,747	105,787
療 養 費 等	食 事 療 養		2,097		6,348	-6,389	41
	療 養 費	診 療 費	10,332	206,905	146,846	59,379	680
		補 装 具	14,449	446,762	312,180	129,288	5,294
		柔 道 整 復 師	538,392	4,079,821	2,856,822	1,192,844	30,155
		ア ン マ ・ マ ッ サ ー ジ	16,496	505,925	354,141	116,868	34,915
		ハ リ ・ キ ュ ウ	27,833	329,295	230,461	85,613	13,220
		そ の 他	1,408	21,412	17,570	2,213	1,629
		小 計	608,910	5,590,119	3,918,021	1,586,205	85,893
		海 外 療 養 費（再掲）	528	22,064	15,471	6,532	61
移 送 費		30	1,105	1,081	24	-	
計			22,060,251	493,307,362	345,582,770	135,547,217	12,177,375

（２）未就学児分再掲（３月～２月ベース）

			件数	費用額	保険者負担分	一部負担金	他法負担分
療 養 の 給 付 等			16,486	191,762	153,732	14,016	24,014
療養費等	食 事 療 養（再掲）		151	1,435	855	445	136
	食 事 療 養		2		2	-2	-
	療 養 費		201	2,065	1,570	435	60
		海 外 療 養 費（再掲）		15	276	219	21
	移 送 費		-	-	-	-	-
計			16,689	193,827	155,304	14,449	24,074

２．高額療養費の状況

		合算分		単独分				他法併用分	合計	現物給付分 （再掲）
		多数該当分	その他	多数該当分	長期疾病分	入院分	その他			
総数	件数	55,222	35,154	106,828	137,898	141,662	51,976	33,959	562,699	389,247
	高額療養費(千円)	1,663,071	1,205,535	9,713,109	12,164,105	22,997,125	3,808,641	4,347,847	55,899,433	48,124,094
(再掲) 未就学児分	件数	14	15	47	71	135	50	53	385	
	高額療養費(千円)	521	835	3,626	5,843	13,114	2,552	5,695	32,186	
						長期高額特定疾病該当者数		7,539 人		

３．高額介護合算療養費の状況

件 数(件)	894
給付額(千円)	33,875

国民健康保険退職者医療事業状況報告書（退職者医療事業年報） F 表集計表（2）

退職者医療にかかる医療給付状況

（平成 27 年度）

【全国（市町村）計】

4．療養の給付等内訳

（1）全体（3 月～2 月ベース）

		退職被保険者分			被扶養者分		
		件数	日数	費用額	件数	日数	費用額
診療費	入院	233,659 ^件	3,286,418 ^日	136,251,383 ^{千円}	50,986 ^件	818,939 ^日	27,554,097 ^{千円}
	入院外	8,824,159	14,062,947	148,546,850	2,562,957	4,044,885	37,292,556
	歯科	1,978,837	3,944,262	26,091,227	708,914	1,363,198	8,802,096
	小計	11,036,655	21,293,627	310,889,460	3,322,857	6,227,022	73,648,749
調剤		5,468,725	(7,108,170 枚)	74,574,080	1,592,049	(2,024,488 枚)	19,247,980
食事療養		(222,325)	(8,295,380 回)	5,637,151	(48,606)	(2,141,877 回)	1,426,241
訪問看護		19,629	146,611	1,622,427	9,299	59,771	670,050
合計		16,525,009	21,440,238	392,723,117	4,924,205	6,286,793	94,993,021

（2）未就学児分再掲（3 月～2 月ベース）

		被扶養者分		
		件数	日数	費用額
診療費	入院	187 ^件	1,087 ^日	60,256 ^{千円}
	入院外	9,171	15,034	84,239
	歯科	1,433	2,214	14,291
	小計	10,791	18,335	158,786
調剤		5,681	(8,411 枚)	30,688
食事療養		(151)	(2,244 回)	1,435
訪問看護		14	77	853
合計		16,486	18,412	191,762

国民健康保険制度の概要

1 制度の目的

国民健康保険制度は、原則として被用者保険等の適用者以外の国民すべてを被保険者とし、その疾病、負傷、出産又は死亡に関して必要な給付を行い、社会保障及び国民保健の向上に寄与することを目的とする。

2 保険者

保険者は、市町村（特別区を含む。以下同じ。）と国民健康保険組合である。なお、国民健康保険事業の運営に際し、複数の市町村で一部事務組合又は広域連合により実施しているところがある。

(1) 市町村には国民健康保険を行う義務が課せられている。

なお、昭和59年10月から、後述する3の(1)のなお書きのとおり、それらの高齢退職者に係る医療について給付と負担の不合理を是正するための退職者医療制度が実施され、その運営は市町村が行うこととされている。

(2) 国民健康保険組合は、同種の事業又は業務に従事する者で組織する団体で、市町村が行う国民健康保険事業の運営に支障を及ぼさないと認められるときに限って、都道府県知事の認可を受けて設立することができる。

3 被保険者

(1) 市町村の場合

市町村の区域内に住所を有する者は、すべて被保険者とする。ただし、次に掲げる者は除く。

(ア) 健康保険、船員保険、国家公務員共済組合、地方公務員等共済組合又は私立学校教職共済組合の被保険者又は組合員等及びその被扶養者

(イ) 健康保険法第3条第2項の規定による被保険者で日雇特例被保険者手帳の交付を受け、その手帳に健康保険印紙を貼り付けるべき余白がなくなるに至るまでの間にある者及びその被扶養者

(ロ) 高齢者の医療の確保に関する法律の規定による被保険者

(エ) 生活保護法による保護を受けている世帯に属する者

(オ) 国民健康保険組合の被保険者

(カ) 日本の国籍を有しない者であって、住民基本台帳法第30条の45に規定する外国人住民以外のもの（出入国管理及び難民認定法（以下「入管法」という。）に定める在留資格を有する者であって既に被保険者の資格を取得しているもの及び厚生労働大臣が別に定める者を除く。）

(キ) 日本の国籍を有しない者であって、入管法に基づき、病院又は診療所に入院し疾病又は傷害について医療を受ける活動を行うもの及び当該入院の前後に当該疾病又は傷害について継続して医療を受ける活動を行うもの並びにこれらの者の日常生活上の世話をする活動を

行うもの（(カ)に該当する者を除く。）

(ウ) その他特別の事由がある者で市町村の条例で定めるもの

なお、平成26年度までの間において、市町村が行う国民健康保険の被保険者であって、65歳未満であり、かつ、厚生年金保険若しくは各種共済組合の老齢又は退職を支給事由とする年金又は恩給等を受給できる者であって、加入期間が20年以上である者又は40歳以降の加入期間が10年以上の者については、「退職被保険者」として経過措置が設けられている。以下、退職被保険者及びその被扶養者を「退職被保険者等」といい、それ以外の被保険者を「一般被保険者」という。

(2) 国民健康保険組合の場合

組合員及び組合員の世帯に属する者を被保険者とする。ただし、市町村の適用除外の事由（(1)の(ウ)を除く。）に該当する者及び他の組合が行う国民健康保険の被保険者は除かれる。なお、国民健康保険組合については、市町村の適用除外の事由（(1)の(ウ)及び(ウ)を除く。）に該当する者は組合員になることはできない。

4 保険給付

(1) 保険給付の種類

保険給付の種類は、保険事故によって異なり、疾病又は負傷に関しては療養の給付、入院時食事療養費、入院時生活療養費、保険外併用療養費、療養費、訪問看護療養費、特別療養費、移送費、高額療養費及び高額介護合算療養費の支給並びに出産に関しては出産育児一時金の支給を、死亡に関しては葬祭費の支給（又は葬祭の給付）を行う。ただし出産育児一時金及び葬祭費の支給については特別の理由があるときは、その全部又は一部を行わないことができる。

これらのほかに、出産手当金、傷病手当金等の給付を行うことができる。

なお、世帯主が災害その他の特別の事情がないのに1年以上保険料（税）を滞納している場合は、保険者は、世帯主とその世帯の被保険者証を返還させ、代わりに被保険者資格証明書（原爆一般疾病医療費の支給等を受けることができる者及び高校生世代以下の者については有効期間6月の被保険者証）を交付する。この場合、被保険者資格証明書に係る者については、療養の給付、保険外併用療養費等の支給は行われず、代わりに特別療養費が支給される。

(2) 療養の給付

ア 種類

(イ)診察 (ロ)薬剤又は治療材料の支給 (ハ)処置、手術その他の治療 (ニ)居宅における療養上の管理及びその療養に伴う世話その他の看護 (ホ)病院又は診療所への入院及びその療養に伴う世話その他の看護を行う。

イ 保険医療機関等

療養の給付は、健康保険法に規定された保険医療機関又は保険薬局（以下「保険医療機関等」という。）で受けるものとし、療養は登録を受けた医師若しくは歯科医師又は薬剤師（保険医、保険薬剤師）が担当する。

ウ 一部負担金

保険医療機関等において療養の給付を受ける者は、その給付を受ける際、当該保険医療機関等に一部負担金を支払わなければならない。一般被保険者、退職被保険者及びその被扶養者の一部負担金の額は、療養の給付に要する費用の額の3割相当額である。ただし、義務教育就学前の者については2割相当額、70歳以上の高齢者については、一般の者は2割相当額（平成26年3月までに70歳に達した者については予算措置により1割相当額）、現役並み所得者は3割相当額である。なお、一部負担金は保険者が条例又は規約によって、その割合を減ずることができるものとされている。

なお、保険者は特別の理由がある被保険者で、保険医療機関等の一部負担金を支払うことが困難であると認められる者に対しては、一部負担金を減免及び徴収猶予の措置を採ることができる。

エ 標準負担額

被保険者は入院時食事療養費及び入院時生活療養費に係る療養を受けたときは、保険医療機関等に標準負担額を支払わなければならない。入院時食事療養費の標準負担額は平均的な家計における食材料費相当を勘案して厚生労働大臣が定めており、一食につき260円（市町村民税世帯非課税世帯に属する被保険者（以下「低所得者」という。）210円、低所得者であって90日を超えて入院している者160円、低所得者であって所得が一定の基準に満たない70歳以上の者100円）とされている。

なお、平成18年10月以降、70歳以上（平成20年4月からは65歳以上の被保険者に改正）の療養病床に入院している者の標準負担額は、平均的な家計における食材料費及び調理コスト相当を勘案して定めており、1食につき460円もしくは420円（低所得者210円、低所得者であって所得が一定の基準に満たない者130円）とされている。

また、入院時生活療養費の標準負担額は平均的な家計における光熱水費相当を勘案して定めており、1日につき320円（病状の程度が重篤な者等0円）とされている。

オ 診療報酬

保険者は、保険医療機関等に対し、療養の給付に関する費用を支払う。その額は、療養の給付に要する費用の額から、被保険者が支払わなければならない一部負担金に相当する額を控除した額である。

この療養の給付に要する費用の額の算定については、健康保険法の規定による厚生労働大臣の定め（健康保険法の規定による療養に要する費用の額の算定方法）の例によることとされている。保険者は都道府県知事の認可を受け、保険医療機関等との契約により、療養の給付に要する費用の額の割引等の定めをすることができる。

保険者は、保険医療機関等からの療養の給付に要する費用の額の請求があつたときは、健康保険法による保険医療機関及び保険医療養担当規則並びに健康保険法の規定による療養に要する費用の額の算定方法の定めを照らして審査したうえ支払うものとされている。この審査及び支払に関する事務は、都道府県の国民健康保険団体連合会又は社会保険診療報酬支払基金に

委託することができ、現在全保険者が、この事務の委託を行っている。

(3) 入院時食事療養費

保険医療機関に入院している被保険者が、入院に係る給付に併せて食事療養を受けたときは、世帯主又は組合員に対し、入院時食事療養費が支給される。

その額は、当該食事療養につき算定した費用の額から食事療養標準負担額を控除した額とされている。入院時食事療養費は、その支給すべき額の限度において、保険者が世帯主又は組合員に代わり、保険医療機関に対し支払をなすことができる。

(4) 入院時生活療養費

療養病床に入院している65歳以上の被保険者が、入院に係る給付に併せて生活療養を受けたときは、世帯主又は組合員に対し、入院時生活療養費が支給される。

その額は、当該生活療養につき算定した費用の額から生活療養標準負担額を控除した額とされている。入院時生活療養費は、その支給すべき額の限度において、保険者が世帯主又は組合員に代わり、保険医療機関に対し支払をなすことができる。

(5) 保険外併用療養費

被保険者が自己の選定する保険医療機関等について評価療養又は選定療養を受けたときは、世帯主又は組合員に対し、保険外併用療養費が支給される。

なお、評価療養は将来的な保険導入のための評価を行うものであり、先進医療や医薬品の治療に係る診療など7項目が指定されている。また、選定療養は保険導入を前提とせず、患者の嗜好、選択に委ねるものであり、特別の療養環境の提供や予約診療などの10項目が指定されている。

支給される額は、当該療養につき厚生労働大臣の定めるところにより算定した費用の額から、一部負担金に相当する額を控除した額とされている（食事療養又は生活療養が含まれる場合には、それぞれ当該療養につき厚生労働大臣の定めるところにより算定した費用の額から、食事療養標準負担額又は生活療養標準負担額を控除した額との合計額とされている。）。保険外併用療養費は、その支給すべき額の限度において、保険者が世帯主又は組合員に代わり、保険医療機関に対し支払をなすことができる。

(6) 療養費

保険者は、次の場合には療養の給付等に代えて療養費を支給することができる。

ア 療養の給付等を行うことが困難であると認めるとき。

イ 被保険者が保険医療機関等以外の病院、診療所又は薬局その他の者について診療、薬剤の支給又は手当を受けた場合で、保険者がやむ得ないものと認めるとき。

ウ 被保険者が、被保険者証を提出しないで保険医療機関等について診療又は薬剤の支給を受けた場合で、被保険者証を提出しなかったことが、緊急その他やむを得ない理由によるものと認めるとき。

療養費の額は、診療報酬の場合と同様の方法で算定された療養に要する費用の額（現に療養に要した費用の額を限度とする。）から、その額に一部負担金の割合を乗じて得た額を控除し

た額を基準として保険者が定める。

(7) 訪問看護療養費

被保険者が指定訪問看護事業者について指定訪問看護を受けたときは、訪問看護療養費が支給される。

訪問看護療養費の額は、当該指定訪問看護につき厚生労働大臣の定め例により算定される額から、その額に一部負担金の割合を乗じて得た額を控除した額である。

(8) 特別療養費

被保険者資格証明書の交付を受けている世帯に属する被保険者が保険医療機関等又は指定訪問看護事業者において療養を受けたときは、特別療養費が支給される。

特別療養費の額は、診療報酬の場合と同様の方法で算定された療養に要する費用の額（現に療養に要した費用の額を限度とする。）から、その額に一部負担金の割合を乗じて得た額を控除した額である。

(9) 移送費

被保険者が療養の給付を受けるため病院又は診療所に移送されたときは、最も経済的な通常の経路及び方法により移送された場合の費用により算定された額（現に移送に要した額を限度とする。）が支給される。

(10) 高額療養費

【平成26年12月以前】

ア 70歳未満の場合、被保険者が、同一の月に同一の病院等において受けた療養に係る一部負担金等の額が21,000円以上のものを合算した額が $80,100円 + (\text{医療費} - 267,000円) \times 1\%$ を超える場合に、その超える額が支給される。なお、この場合において、世帯に属する被保険者の基準所得額の合計額が600万円を超える世帯の被保険者（以下「上位所得者」という。）にあつては、 $80,100円 + (\text{医療費} - 267,000円) \times 1\%$ とあるのは $150,000円 + (\text{医療費} - 500,000円) \times 1\%$ 、世帯主及び世帯に属するすべての被保険者について市町村民税が課されない世帯又は市町村の条例で定めるところにより市町村民税が免除される世帯の被保険者（以下「低所得者」という。）にあつては、 $80,100円 + (\text{医療費} - 267,000円) \times 1\%$ とあるのは35,400円とされている。

70歳以上の場合、外来については12,000円（課税所得が145万円以上の70歳以上の高齢者及びその者と同一世帯に属する70歳以上の高齢者（以下「現役並み所得者」という。）は44,400円、低所得者は8,000円。）、入院については44,400円（現役並み所得者は $80,100円 + (\text{医療費} - 267,000円) \times 1\%$ 、低所得者は24,600円または15,000円）とされている。

イ 被保険者が、療養に要する期間が著しく長期にわたり、一定の高額な治療を継続して行うことを必要とする疾病であつて厚生労働大臣の定めるものに係る療養を受けた場合において、当該療養を受けた被保険者が保険者の認定を受けており、かつ、同一の月に同一の病院等につき受けた療養に係る一部負担金等の額が10,000円（人工腎臓を実施している慢性腎不全の上位所得者については20,000円）を超える場合に、その超える額が支給される。

厚生労働大臣の定める疾病としては、人工腎臓を実施している慢性腎不全、血漿分画製剤を投与している先天性血液凝固第Ⅷ因子障害又は先天性血液凝固第Ⅸ因子障害（いわゆる血友病）及び抗ウイルス剤を投与している後天性免疫不全症候群（HIV 感染を含み、厚生労働大臣の定める者に係るものに限る。）が定められている。

なお、この場合、保険者は、高額療養費として被保険者に支給すべき額を保険医療機関等に支払うこととされている。

ウ 70歳未満の場合、被保険者が療養を受けた場合において、当該療養のあった月以前の12か月以内に、既に3回以上高額療養費が支給されているときは、4回目以降は一部負担金等の額が21,000円以上のものを合算した額から44,400円を控除した額が支給される。なお、この場合において、上位所得者にあつては、44,400円とあるのは83,400円、低所得者にあつては、44,400円とあるのは24,600円とされている。

70歳以上の現役並み所得者の入院についても同様に、4回目以降は一部負担金等の額を合算した額から44,400円を控除した額が支給される。

エ 75歳到達月については、誕生日前の国民健康保険と誕生日後の後期高齢者医療制度における自己負担限度額を本来の2分の1とする。

【平成27年1月以降】

ア 70歳未満の場合、被保険者が、同一の月に同一の病院等において受けた療養に係る一部負担金等の額が21,000円以上のものを合算した額が80,100円＋（医療費－267,000円）×1%を超える場合に、その超える額が支給される。なお、この場合において、世帯に属する被保険者の基準所得額の合計額が901万円を超える世帯の被保険者にあつては、80,100円＋（医療費－267,000円）×1%とあるのは252,600円＋（医療費－842,000円）×1%、世帯に属する被保険者の基準所得額の合計額が600万円を超え、900万円以下の世帯の被保険者にあつては、80,100円＋（医療費－267,000円）×1%とあるのは167,400万円＋（医療費－558,000円）×1%、世帯に属する基準所得額の合計額が210万円以下の世帯の被保険者にあつては、80,100円＋（医療費－267,000円）×1%とあるのは57,600万円、世帯主及び世帯に属するすべての被保険者について市町村民税が課されない世帯又は市町村の条例で定めるところにより市町村民税が免除される世帯の被保険者（以下「低所得者」という。）にあつては、80,100円＋（医療費－267,000円）×1%とあるのは35,400円とされている。

70歳以上の場合、外来については12,000円（課税所得が145万円以上の70歳以上の高齢者及びその者と同一世帯に属する70歳以上の高齢者（以下「現役並み所得者」という。）は44,400円、低所得者は8,000円。）、入院については44,400円（現役並み所得者は80,100円＋（医療費－267,000円）×1%、低所得者は24,600円または15,000円）とされている。

イ 被保険者が、療養に要する期間が著しく長期にわたり、一定の高額な治療を継続して行うことを必要とする疾病であつて厚生労働大臣の定めるものに係る療養を受けた場合において、当該療養を受けた被保険者が保険者の認定を受けており、かつ、同一の月に同一の病院等につき受けた療養に係る一部負担金等の額が10,000円（人工腎臓を実施している慢性腎不全の、世帯

に属する被保険者の基準所得額の合計額が600万円を超える世帯の被保険者については20,000円)を超える場合に、その超える額が支給される。

厚生労働大臣の定める疾病としては、人工腎臓を実施している慢性腎不全、血漿分画製剤を投与している先天性血液凝固第Ⅷ因子障害又は先天性血液凝固第Ⅸ因子障害（いわゆる血友病）及び抗ウイルス剤を投与している後天性免疫不全症候群（HIV感染を含み、厚生労働大臣の定める者に係るものに限る。）が定められている。

なお、この場合、保険者は、高額療養費として被保険者に支給すべき額を保険医療機関等に支払うこととされている。

ウ 70歳未満の場合、被保険者が療養を受けた場合において、当該療養のあった月以前の12か月以内に、既に3回以上高額療養費が支給されているときは、4回目以降は一部負担金等の額が21,000円以上のものを合算した額から44,400円を控除した額が支給される。なお、この場合において、世帯に属する被保険者の基準所得額の合計額が901万円を超える世帯の被保険者にあつては、44,400円とあるのは140,100円、世帯に属する被保険者の基準所得額の合計額が600万円を超え、900万円以下の世帯の被保険者にあつては、44,400円とあるのは93,000円、低所得者にあつては、44,400円とあるのは24,600円とされている。

70歳以上の現役並み所得者の入院についても同様に、4回目以降は一部負担金等の額を合算した額から44,400円を控除した額が支給される。

エ 75歳到達月については、誕生日前の国民健康保険と誕生日後の後期高齢者医療制度における自己負担限度額を本来の2分の1とする。

(11) 高額介護合算療養費

【平成27年8月～】

ア 高額介護合算療養費は、計算期間（前年8月1日から当年7月31日までの期間）の末日（以下「基準日」という。）に属する医療保険上の世帯を単位として、当該世帯に属する者が計算期間内に負担した自己負担額の合算額が、介護合算算定基準額に支給基準額を加えた額を超える場合に支給される。ただし、医療保険又は介護保険に係る自己負担額のいずれかが零である場合は支給されない。

イ 介護合算算定基準額については、70歳未満の場合、世帯に属する被保険者の基準所得額の合計額が901万円を超える世帯は212万円、世帯に属する被保険者の基準所得額の合計額が600万円を超え、900万円以下の世帯は141万円、世帯に属する被保険者の基準所得額の合計額が210万円を超え、600万円以下の世帯は67万円、世帯に属する被保険者の基準所得額の合計額が210万円以下の世帯は60万円、低所得者（基準日の属する年度の前年度分の市町村民税が課されない場合又は市町村の条例で定めるところにより市町村民税が免除される場合）は34万円となっている。

また、70歳以上の場合、所得区分が一般区分（他の所得区分のいずれにも該当しない場合）の世帯は56万円、現役並み所得（基準日において療養の給付を受けることとした場合に三割負担となる場合）は67万円、低所得者については31万円もしくは19万円となっている。

(12) 継続給付

国民健康保険の被保険者が健康保険法第3条第2項に規定する日雇特例被保険者又はその被扶養者となったため資格を喪失した場合で、その資格喪失の際、現に療養の給付又は介護保険法の規定による指定居宅サービス等（療養に相当するものに限る。）を受けているときは、健康保険法又は介護保険法による受給要件を満たすまでの間、当該疾病又は負傷及びこれによって発した疾病について継続してもとの保険者から療養の給付等を受けることができる。

(13) その他の給付

その他の保険給付として、出産育児一時金の支給、葬祭費の支給（葬祭の給付）のほか、傷病手当金等の支給があり、これらの給付の要件、内容、受給手続に関する事項などはすべて保険者ごとに条例又は規約で定める。

(14) 保険給付の支払の一時差止め

保険者は、世帯主が災害その他の特別の事情がないのに保険料（税）を1年半の間滞納しているときは、被保険者が平成21年10月1日以降に出産したときに支給する出産育児一時金以外の保険給付の支払を一時差し止めることとされている。

5 費 用

(1) 保険料（税）

保険料は、国民健康保険事業に要する費用（後期高齢者支援金等及び介護納付金の納付に要する費用を含む。）に充てるため、市町村にあっては世帯主から、国民健康保険組合にあっては組合員から保険料を徴収することとされている。

なお、市町村にあっては保険料にかえて地方税法の規定による国民健康保険税（以下「保険税」という。）を課することができる。

ア 一般保険者にかかる保険料（税）の賦課方法

(イ) 賦課総額等

保険料（税）は、基礎賦課総額（当該年度における保険給付費、前期高齢者納付金等の納付に要する費用、保健事業に要する費用等の合計額（前期高齢者交付金がある場合には、これを控除した額）から、当該費用にかかる国や都道府県の負担金等の額を控除した額）、後期高齢者支援金等賦課総額（後期高齢者支援金等の納付に要する費用の額から、当該費用にかかる国や都道府県の負担金の額を控除した額）及び介護納付金賦課総額（介護保険法第9条第2号に規定された被保険者を対象として、同法の規定による納付金の納付に要する費用の額から、当該費用に係る国や都道府県の負担金の額を控除した額）の合計額である。

課税方式としては、4方式（所得割、資産割、被保険者均等割、世帯別平等割を組み合わせる方式）、3方式（所得割、被保険者均等割、世帯別平等割を組み合わせる方式）、2方式（所得割、被保険者均等割を組み合わせる方式）に従い、次表に示す課税総額に対する割合を標準として、所得割総額、資産割総額、被保険者均等割総額及び世帯別平等割総額を算定し、これを基にして次に示す方法により、被保険者世帯に対する賦課（課税）額を算定する。

4 方式	所得割総額、資産割総額、被保険者均等割総額及び世帯別平等割総額	所得割総額	40／100
		資産割総額	10／100
		被保険者均等割総額	35／100
		世帯別平等割総額	15／100
3 方式	所得割総額、被保険者均等割総額及び世帯別平等割総額	所得割総額	50／100
		被保険者均等割総額	35／100
		世帯別平等割総額	15／100
2 方式	所得割総額及び被保険者均等割総額	所得割総額	50／100
		被保険者均等割総額	50／100

(イ) 所得割額の算定方法

所得割額は、所得割額を(i)の方法により按分して算出する。

- (i) 一般被保険者にかかる地方税法第314条の2第1項に規定する総所得金額及び山林所得金額並びに他の所得と区分して計算される所得の金額の合計額から同条2項の規定による基礎控除（33万円）をした後におけるこれらの額の合計額に按分して算定する。

(ロ) 資産割額の算定方法

資産割額は、資産割総額を次の方法のいずれかによって按分し算定する。

- (i) 一般被保険者にかかる固定資産税額に按分して算定する。
(ii) 固定資産税額のうち、土地及び家屋に係る部分の額に按分して算定する。

(ハ) 被保険者均等割額及び世帯別平等割額の算定方法

被保険者均等割額は、被保険者均等割総額を一般被保険者数に按分して算定する。

世帯別平等割額は、世帯別平等割総額を一般被保険者の世帯数（同一の世帯に一般被保険者と退職被保険者等が同居する世帯を含む。）から、特定同一世帯所属者（3の(1)の(ウ)に該当することにより被保険者の資格を喪失した者であって、資格喪失後5年を経過するまで継続して同一の世帯に属する者）と同一の世帯に属する被保険者等が属する世帯数に2分の1を乗じて得た数と特定継続世帯（特定同一世帯所属者の資格喪失後5年を経過する月の翌月から資格喪失後8年を経過する月までの間、特定同一世帯所属者と同一の世帯に属する被保険者が属する世帯であって、当該世帯に他の被保険者がいない場合）の数に四分の一を乗じて得た数の合計数を控除した数に按分して算定する。

(ニ) 賦課（課税）額の限度及び低所得者に対する減額

世帯主（ただし、被保険者でない世帯主を除く）及び当該世帯に属する被保険者について算定した所得割額、資産割額、被保険者均等割額及び世帯別平等割額の合算額を賦課（課税）額とし、その額が条例に定める限度額（平成27年度：医療分52万円、後期高齢者支援金分17万円、介護分16万円以下）を超えるときは、これを限度額とする。 減額の対象となる世帯については、世帯主、その世帯に属する被保険者及び特定同一世帯所属者（3の(1)の(ウ)に該当することにより被保険者の資格を喪失した者であって、資格喪失後5年を経過するまで

継続して同一の世帯に属する者) について算定した地方税法第314条の2第1項に規定する総所得金額及び山林所得金額並びに他の所得と区分して計算される所得の金額の合算額(以下「減額対象所得」という。)が、一定金額以下であれば、減額の対象となり、申請行為はなく、課税権者において減額賦課を行う。具体的な基準は、以下のとおりである。

- (i) 減額対象所得が市町村民税の基礎控除額(33万円)以下の世帯については、当該年度分の被保険者均等割額又は世帯別平等割額のそれぞれ7割を減額
- (ii) (i)以外の世帯で、減額対象所得が市町村民税の基礎控除額に当該世帯の被保険者数に26万円を乗じて得た額を加算した額以下の世帯については、当該年度分の被保険者均等割額又は世帯別平等割額のそれぞれ5割を減額
- (iii) (i)及び(ii)以外の世帯で、減額対象所得が市町村民税の基礎控除額に当該世帯の被保険者数に47万円を乗じて得た額を加算した額以下の世帯については、当該年度分の被保険者均等割額又は世帯別平等割額のそれぞれ2割を減額

(注) ただし、これらの規定による減額を行うことが困難であると認める市町村においては、(i)の世帯は6割、(ii)の世帯は4割を当該年度分の被保険者均等割額又は世帯別平等割額からそれぞれ減額することができ、さらに、これらの減額を行うことが困難であると認める市町村においては、(i)の世帯は5割、(ii)の世帯は3割を当該年度分の被保険者均等割額又は世帯別平等割額からそれぞれ減額することができることとされている。

保険料の賦課方式は保険者において、政令で定める基準に従って条例又は規約の定めるところによって取り扱うこととされており、具体的には、おおむね保険税の場合に準じている。

イ 退職被保険者等に係る保険料(税)

退職被保険者等に係る保険料(税)は、一般被保険者にかかる保険料(税)を算定するのに用いた按分率を退職被保険者等にも用いて、一般被保険者と同様に算定する。

(2) 国庫支出金

国が支出する金額の種類及びその内容は次のとおりである。

ア 療養給付費等負担(補助)金

(ア) 市町村に対する負担金

① 療養給付費等負担金

市町村の療養の一般被保険者に係る給付に要する費用額から一部負担金に相当する額を控除した額並びに入院時食事療養費、入院時生活療養費、保険外併用療養費、療養費、訪問看護療養費、特別療養費、移送費及び高額療養費の支給に要する費用の合算額(以下「医療給付費」という。)から、保険基盤安定繰入金の2分の1相当額を控除した額と、前期高齢者納付金及び後期高齢者支援金並びに介護納付金の納付に要する費用の額との合算額の一部を負担するものであり、その負担率は100分の32である。

② 高額療養費共同事業負担金

高額な医療費を都道府県単位で負担調整する事業に要する費用の4分の1を負担するも

のである。

(イ) 国民健康保険組合に対する補助金

① 療養給付費等補助金

国保組合の医療給付費、前期高齢者納付金及び後期高齢者支援金並びに介護納付金の納付に要する費用の額の合算額の一部を補助するものであり、その補助率は100分の32である。(ただし、平成9年9月以降に健康保険の適用除外承認を受ける者及びその家族には全国健康保険協会管掌健康保険並の補助率等を運用。) また、組合の財政力等や災害その他特別の事情を勘案して配分する組合普通調整補助金と組合特別調整補助金を補助することができる。

② 事務費負担金

保険者(国保組合)に対して、通例国民健康保険の事務(前期高齢者納付金等及び後期高齢者支援金等並びに介護納付金の納付に関する事務を含む。)の執行に要する費用を負担するものである。

イ 国民健康保険出産育児一時金補助金

市町村の出産育児一時金の支給に要する費用(平成21年10月から支給基準額を4万円引き上げることに伴う負担増分)の一部を補助するものである。

ウ 財政調整交付金

国民健康保険の財政を調整するため、医療給付費から保険基盤安定繰入金の2分の1に相当する額を控除した額と、前期高齢者納付金及び後期高齢者支援金並びに介護納付金の納付に要する費用の額との合算額の見込額の100分の9に相当する額と保険基盤安定繰入金の4分の1に相当する額の合算額を市町村に対して交付する。

調整交付金は、普通調整交付金と特別調整交付金からなり、その内容は次のとおりである。

(ア) 普通調整交付金

市町村の一般被保険者に係る所得等を考慮して算定する理論上の保険料収入額が療養給付費等の保険者負担額(国庫負担金等を控除した後の額)に満たない市町村に対して衡平にその満たない額を補填することを目的とする交付金である。

(イ) 特別調整交付金

災害その他特別の事情がある市町村に対して交付する。

なお、普通調整交付金の総額及び特別調整交付金の総額は、それぞれ調整交付金の総額の9分の7、9分の2とされているが相互融通できる。

エ 国民健康保険組合出産育児一時金等補助金

(ア) 出産育児一時金補助金

国保組合の出産育児一時金の支給に要する費用の一部を補助するものである。

(イ) 高額医療費共同事業補助金

高額な医療費を国保組合間で負担調整する事業に要する費用の一部を補助するものである。

オ 国民健康保険団体連合会等補助金

国民健康保険団体連合会及び国民健康保険中央会が行う国民健康保険の診療報酬の審査、支払の事務等に要する費用の一部等を補助する。

(3) 保険基盤安定繰入金

ア 保険基盤安定繰入金（保険料軽減分）

市町村国保の被保険者の保険料（税）の軽減相当額を市町村が一般会計から国保特別会計に繰り入れることで、国保被保険者の保険料（税）負担の緩和及び市町村国保の財政基盤の安定化を図る制度であり、負担割合は都道府県4分の3、市町村4分の1である。

イ 保険基盤安定繰入金（保険者支援分）

市町村国保の保険料軽減の対象となった一般被保険者数に応じて、平均保険料の一定割合を市町村が一般会計から国保特別会計に繰り入れることで、主に中間所得層の保険料（税）負担の軽減を図るとともに、低所得者を多く抱える市町村を支援する制度であり、負担割合は国2分の1、都道府県4分の1、市町村4分の1である。

(注)保険料（税）の軽減制度

- a 一般被保険者のうち、地方税法第314条の2第1項に規定する総所得金額（青色専従者給与額及び事業専従者控除額の調整前のものをいう。b、cにおいて同じ。）及び山林所得金額並びに他の所得と区分して計算される所得の金額の合計額が33万円以下である世帯について当該年度の被保険者均等割額及び世帯別平等割額に10分の7を乗じて得た額
- b 一般被保険者のうち、地方税法第314条の2第1項に規定する総所得金額及び山林所得金額並びに他の所得と区分して計算される所得の金額の合計額が33万円を超え、33万円と24万5千円に被保険者数（世帯主を除く。）及び特定同一世帯所属者数の合計数を乗じて得た額との合計額を超えない世帯について当該年度の被保険者均等割額及び世帯別平等割に10分の5を乗じて得た額
- c 一般被保険者のうち、地方税法第314条の2第1項に規定する総所得金額及び山林所得金額並びに他の所得と区分して計算される所得の金額の合計額が33万円と45万円に被保険者数及び特定同一世帯所属者数の合計数を乗じて得た額との合計額を超えない世帯について当該年度の被保険者均等割額及び世帯別平等割額に10分の2を乗じて得た額

(注) 市町村において、これらの規定による減額を行うことが困難であると認める場合、a 中「10分の7」を「10分の6」、b 中「10分の5」を「10分の4」とすることができ、さらに、これらの減額を行うことが困難であると認める場合、a 中「10分の7」を「10分の5」、b 中「10分の5」を「10分の3」とすることができる。

ウ 基準超過費用繰入金

高医療費市町村として厚生労働大臣に指定された市町村については、医療費の適正化等運営の安定化の措置を講じ、それでも医療費の水準が一定の基準を超える場合には、基準超過費用の2分の1の負担が課せられるが、医療費適正化の取り組みについては、国及び都道府県においても一定の割合と債務を有していることから、当該負担額の3分の1ずつを共同負担する。

6 療養給付費等交付金

療養給付費等交付金の額は、退職被保険者等に係る医療給付費並びに調整対象基準額及び後期高齢者支援金の額の合算額に退職被保険者等加入割合を乗じて得た額を合算した額から退職被保険者等にかかる保険料（税）に相当する合算額から当該保険料（税）に係る介護納付金の納付に要する費用に相当する額の合算額を控除した額を控除した額である。

7 療養給付費等拠出金

(1) 療養給付費等拠出金の徴収及び納付義務

ア 社会保険診療報酬支払基金（以下「基金」という。）は、退職者医療関係業務及び基金の業務に関する事務の処理に要する費用に充てるため、毎年度、被用者保険等保険者から、拠出金（療養給付費等拠出金及び事務費拠出金）を徴収する。

イ 被用者保険等の保険者は、拠出金を納付する義務を負う。

(2) 療養給付費等拠出金の額

各被用者保険等保険者の拠出金の額は、毎年度における療養給付費等交付金の交付に要する費用の額及び基金の業務の処理に要する費用の額の合算額を被用者保険等保険者ごとの標準報酬総額により按分した額とし、概算及び確定により算定するものとする。

8 基金の退職者医療関係業務

基金は、被保険者等保険者からの拠出金の徴収、市町村に対する療養給付費等交付金の交付等の退職者医療関係業務を行うこととされている。

9 保健事業

保険者は、被保険者の健康の保持の増進のために必要な事業を行うように努めなければならない。

10 国民健康保険団体連合会

(1) 設立の目的

保険者が共同してその目的を達成するため必要な事業を行うことを目的とする。

(2) 性格及び組織

国民健康保険団体連合会（以下「連合会」という。）は、その区域における保険者をもって会員とする公法人である。都道府県の区域を区域とする連合会に、その区域内の3分の2以上の保険者が加入したときは、その区域内のその他の保険者はすべてその連合会の会員となる。

(3) 事業

連合会の事業は、各連合会の規約の定めるところによるが、その主なものは次のとおりである。

ア 保険者の事務の共同処理

イ 診療報酬の審査及び支払

ウ 高額医療費共同事業及び保険財政共同安定化事業の実施

エ 国民健康保険運営資金の融資

オ 国民健康保険に関する調査又は研究

カ 特定健康診査・特定保健指導に関する事業

キ 保健事業

ク その他目的を達成するために必要な事業

(4) 診療報酬審査委員会

ア 診療報酬審査委員会の設置

診療報酬請求書の審査を行うため、都道府県の区域を区域とする連合会に国民健康保険診療報酬審査委員会（以下「審査委員会」という。）が置かれている。

イ 審査委員会の組織

審査委員会は、同数の保険医及び保険薬剤師を代表する委員、保険者を代表する委員並びに公益を代表する委員をもって組織する。委員は都道府県知事が委嘱する。

ウ 委員の任期

審査委員会の委員の任期は2年である。ただし、補欠の委員の任期は前任者の残任期間とされている。

エ 審査委員会の権限

審査委員会は、診療報酬請求書の審査を行うため必要があると認められるときは、都道府県知事の承認を得て、保険医療機関等に対して報告、帳簿類等の提出若しくは提示を求め又は保険医療機関等の開設者、管理者、保険医、保険薬剤師に対して、出頭若しくは説明を求めることができる。

11 権利の救済

(1) 不服の申立て

保険給付に関する処分（被保険者証の交付の請求又は返還に関する処分を含む。）又は保険料その他国民健康保険法に規定する徴収金に関する処分に不服がある者は、国民健康保険審査会（以下「審査会」という。）に審査請求することができる。

(2) 審査会の設置

審査会は、各都道府県に置かれている。

(3) 組 織

審査会は、被保険者を代表する委員、保険者を代表する委員及び公益を代表する委員各3名をもって組織する。

(4) 委員の任期

委員の任期は3年である。ただし、補欠の委員の任期は前任者の残任期間とされている。

(5) 審査請求の手續等

審査請求は、処分をした保険者の所在地の都道府県の審査会に対して行う。審査請求のできる期間は、処分があったことを知った日の翌日から起算して3月以内に、文書又は口頭でしなければならない。ただし、正当な理由により、この期間内に審査請求をすることができなかったことを疎明したときは、この限りではない。

国民健康保険制度の沿革

第一次大戦は、わが国の経済界全般にわたって異常な大好況をもたらしたが、その反動として大正末期から昭和初期にかけて著しい不景気に見舞われた。それに加えて、昭和4年10月アメリカの株価暴落を発端として世界恐慌が始まり、不況にあえいでいた我が国の経済界は、計り知れない打撃を被った。この恐慌で最も痛手を受けたのは農村であるといつてよい。農作物の価格が暴落したため、農村の収入は半減（大正14年から昭和4年までの5年間の農村の平均収入は35億4,800万円であったが昭和5年度の収入は約18億円8,800万円であった。）し、農家経済を圧迫したほか、百数十万といわれた失業者群が帰農して農村の過剰人口に拍車をかけることになったので、農村恐慌の深刻さは目を覆わしめる状態となった。

農村の経済更正を推し進めるに当たり農家の家計調査が実施されたが、その結果によれば、農家の経営は赤字が続き負債が多く、しかもこのうち医療費の占める割合が著しく高くなっていることが明らかとなったのである。

そこで農村における貧困と疾病の連鎖関係の切断、医療の確保、さらに医療費の軽減のための政策を立案する必要性が生じ、その方策として考えられたのが国民健康保険制度の構想である。

国民健康保険制度の構想は、保険のシステムによって広く一般国民の健康を保障するということがあった。その当時においても古くから農村の医療共済組合がかなり発達していたばかりでなく、既に昭和2年から実施されていた健康保険の制度が労働者の保護に偉大な効果を示しはじめており、さらに海外でもデンマーク、スウェーデンなどにおいて一般国民を対象とする国民健康保険制度が設けられて多くの成果を挙げていたことが我が国の国民健康保険制度の創設に当たって大きな示唆を与えた。

国民健康保険制度の構想は、昭和8年から具体化され、当初内務省社会局がその調査研究に当たり、昭和9年7月には未定稿である国民健康保険制度要綱案を発表して地方長官の意見を聴取する一方、農村漁村の実態について種々の調査研究を行い、これらの結果に基づいて要綱を確かめ、昭和10年10月に内務大臣から社会保険調査会に諮問したところ、現下の社会情勢に照らし必要なものである旨を満場一致で可決答申されるにいたった。

国民健康保険制度要綱が発表されると、これが各方面の反響を巻き起こしたことは言うまでもないが、特にこの制度と最も利害関係を有する日本医師会及び日本歯科医師会から団体契約の確立に関する要求が提出されたりした。このような情勢の推移のうちに、政府は国民健康保険制度の創設を決意し、さきに社会保険調査会において議決された国民健康保険制度要綱を基礎として、国民健康保険法案を作成し、これを昭和12年3月9日第70回帝国議会に提出するにいたった。この法案は同年3月25日衆議院において修正可決され、貴族院においても法案の付託された特別委員会で同月30日満場一致で衆議院送付案を可決したが、翌31日突如として衆議院が解散され、同時に貴族院が停会となったため、法案は惜しくも成立の一步手前で廃案になってしまった。

当時の内務省は、総選挙後の第71回特別議会に再度法案を提出するため万般の準備をすすめたが、前議会の修正案について政府内部の意見一致を見なかったので特別会議への提案を見送り、昭和12

年10月26日この問題解決のために社会保険調査会の意見を聞き、その答申に基づいて法案を作成した。このころ行政機関の改革により、新たに厚生省及び保険院が誕生し、国民健康保険法案は保険院最初の法案として、昭和13年1月第73回帝国議会に提出されるにいたった。

再度提出された国民健康保険法案は、衆議院、貴族院とも政府原案どおり可決され、昭和13年4月1日法律第60号として公布され、同年7月1日から施行された。

以上は、国民健康保険制度設立の経過を略述したものであるが、さらに昭和13年以降における主な事項は摘録すれば次のとおりである。

昭和13年

4月 1日 国民健康保険法（法律第60号－7. 1施行）が制定された。

7月 1日 保険院社会保険局に国民健康保険課が設置された

昭和16年

3月 6日 国民健康保険法第1次改正（法律第35号－7. 1施行）
行政事務簡素化の見地から各種の委員会を統合することになり、委員会等の整理に関する法律により改正された。国民健康保険委員会を地方社会保険審査会にした。

12月8日 太平洋戦争が勃発した。

昭和17年

2月21日 国民健康保険法第2次改正（法律第39号－5. 1施行、一部は18. 1. 1施行）
制度実施の経過にかんがみ、組合設立の強化、組合員加入義務の強化、保険医制度を主眼に改正された。

11月1日 保険院管制が廃止され、厚生省に保険局を設け、同時に国民保険課が置かれた。

昭和18年

2月 2日 健康保険及国民健康保険ノ保険医及保険薬剤師ノ指定ニ関スル件（厚生省令第1号）が公布され4月1日から施行された。

昭和20年

8月15日 太平洋戦争が終結した。

11月27日 保険局国民保険課を廃止し、その事務を同局保険課に移した。

昭和21年

1月26日 保険局に国民保険課が設置された。

4月 1日 事務費、保健婦設置費及び直営診療施設整備費に対する国庫補助制度が創設された。

5月29日 国民健康保険制度の再建のため、国民健康保険中央会の設置母体となった国民健康保険組合連合会協議会が結成された。

昭和22年

9月 1日 健康保険診療報酬算定協議会規程（厚生省令第24号）が交付され即日施行された。

10月31日 医師会、歯科医師会及び日本医療団の解散等に関する法律（法律第128号）が

公布された。

11月11日 保険審査官及び社会保険審査会及び社会保険審査会規定施行規則（厚生省令第29号）が公布された。

昭和23年

1月19日 保険局国民保険課の名称を国民健康保険課に改めた。

6月30日 国民健康保険法第3次改正（法律第07号－7. 1施行）

太平洋戦争後の一般社会情勢の変化、経済界の変動に伴って多くの組合は事業運営が困難となり、事業を休廃止するもの、あるいは事業内容に縮小するものが続出し、国民健康保険はまさに崩壊に瀕していた。この現状にかんがみ、政府はこの制度の整備刷新を図るため、市町村公営の原則を確立、療養担当制度の採用その他の内容においては制度の性格の改変にも等しい改正をした。

7月10日 社会保険診療報酬支払基金法（法律第129号）が公布され8月1日から施行された。

7月31日 GHQ より日本政府に対して社会保障に関する勧告が行われた。

8月 1日 健康保険法の改正（昭和23年7月法律第126号）により社会保険診療報酬算定協議会が設置された。（健康保険診療報酬算定協議会（昭和22年9月厚生省令第24号）の改組）

8月31日 保険審査官並びに健康保険審査会、船員保険審査会及び厚生年金保険審査会規程（政令第274号）が公布され即日施行された。（昭和22年厚生省第29号は同日公布の厚生省令第40号をもって廃止された。）

11月 1日 全国国民健康保険団体中央会が設立された。

11月12日 国民健康保険法施行10周年記念式典が日比谷公会堂で行われた。

11月15日 保険局に数理課が設置され、国民健康保険に関する数理統計事務を取り扱うこととなった。

昭和24年

1月24日 社会保険診療協議会（政令第23号）が公布され昭和23年9月1日から適用された。

5月19日 社会保障制度審議会第1回総会が開催された。

11月17日 社会保険診療協議会令（政令第367号）、社会保険診療報酬算定協議会令（政令第368号）が公布され即日施行された。（厚生省設置法（昭和24年5月法律第51号）の制定に伴い両協議会が改組された。

昭和25年

3月31日 国民健康保険法第4次改正

社会保険審議会、社会保険医療協議会、社会保険審査官及び社会保険審査会の設置に関する法律（法律第47号－4. 1施行）の附則により改正された。この改正により、国民健康保険の診療報酬は厚生大臣の定める標準額を基準とすることとなった。

10月16日 社会保障制度審議会が「社会保障制度に関する報告」を決定し、内閣総理大臣に

勧告した。

昭和26年

- 1月10日 埼玉県民生部に全国で初めての国民健康保険課が設置された。
- 3月31日 国民健康保険法第5次改正
国民健康保険の診療報酬の適正を図るため、各都道府県診療報酬審議会を設置し、特別の事由がある市がその一部の区域に限って国民健康保険を行い得る道を開き、国民健康保険税の創設に伴い保険料に関する規定を整理すること等を主眼として改正された。
- 3月31日 地方税法改正（法律第90号—公布日施行昭和26年度分地方税からの適用）により国民健康保険税が創立された。

昭和27年

- 5月20日 国民健康保険再建整備資金貸付金法（法律第144号—公布日施行）が制定され、国民健康保険を再建するため長期貸付制度が創設された。

昭和28年

- 4月 1日 昭和28年度予算に療養給付費の2割に相当する助成交付金が計上され、療養給付費負担金実現の端緒となった。
- 8月 1日 国民健康保険再建整備資金貸付法改正（法律第118号—公布日施行）
貸付金を増額するため、貸付要件の緩和、貸付年度の延長、貸付対象額及び貸付割合の引き上げを図った。
- 8月14日 国民健康保険法第6次改正
日雇労働者健康保険法（法律第207号—11. 1施行）の制定に伴い、同法上との調整を図るため同法の附則において改正された。
- 8月15日 昭和28年6月及び7月の大水害の被害地域に行われる国民健康保険事業に対する資金の貸付及び補助に関する特別措置法（法律第218号—公布日施行）が制定された。
- 9月 1日 町村合併促進法（法律第258号—公布の日から起算して1ヶ月を経過した日から施行）の制定に伴い、国民健康保険事業実施区域の特例を定めた。
- 11月17日 国民健康保険法施行15周年記念式典が日比谷公会堂で行われた。

昭和30年

- 4月 1日 群馬県国民健康保険団体連合会が全国にさきがけて国民健康保険診療報酬支払業務を開始した。
- 7月 1日 岩手県において国民健康保険の全県普及が達成された。
- 8月 1日 国民健康保険法第7次改正（法律第115号—公布日施行）
療養給付費補助金、保健婦補助金及び事務費補助金につき補助金率等を決定した。

昭和31年

- 3月14日 地方税法改正（法律第6号—昭和31年度分国民健康保険税から適用）により課税

額の最高額3万円を5万円に引き上げた。

6月30日 新市長村建設促進法（法律第164号－10. 1公布日施行）が制定され、市町村が行う国民健康保険事業の実施区域の特例を認めた。

11月 8日 社会保障制度審議会は「医療保障制度に関する勧告」を決定し、内閣総理大臣に対して勧告した。

12月20日 国民健康保険法8次改正
身体障害者福祉法等の一部を改正する法律（法律第170号－公布日施行）により改正された。新医療制度の発足に伴い、薬剤師代表を国民健康保険運営協議会の委員に加えることとした。

昭和32年

1月 1日 滋賀県において国民健康保険の全県普及が達成された。

4月12日 厚生省に国民皆保険推進本部が設置され、国民健康保険全国普及4ヵ年計画を強力に推進することになった。

4月30日 保険医療機関及び保険薬局の指定並びに保険医及び保険薬剤師の登録に関する政令（政令第87号）、保険医療機関及び保険薬局の指定並びに保険医及び保険薬剤師の登録に関する省令（厚生省令第13号）、保険医療機関及び保険医療養担当規則（厚生省令第15号）、保険薬局及び保険薬剤師療養担当規則（厚生省令第16号）、保険医療機関及び保険薬局の療養の給付に関する費用の請求に関する省令（厚生省令第31号－診療補修請求明細書の様式改正）が公布され即日施行された。

昭和33年

6月30日 健康保険法の規定による療養に要する費用の額の算定方法（厚生省告示177号）が告示され、同年10月1日より施行された。（医科の診療報酬点数表を甲表、乙表の2種類に改正し、診療報酬1点単価を10円に改め、医療費が8.5%引き上げられた。）

10月 3日 国民健康保険法施行20周年記念式典が日比谷公会堂で行われた。

12月27日 国民健康保険法（法律第192号－34. 1. 1施行）が制定され、国民皆保険体制を整備するため、国民健康保険法（昭和13年法律第60号）の全文が改正された。

12月27日 国民健康保険法施行法（法律第193号－34. 1. 1施行）が制定された。

12月31日 全国国民健康保険団体中央会を改組し、社団法人国民健康保険中央会が設置された。

昭和34年

4月20日 国民健康保険法第1次改正：国税徴収法の施行に伴う関係法律の整理等に関する法律（法律第148号－35. 1. 1施行）の制定に伴う規定の整備。

4月20日 国民健康保険法第2次改正：地方税法の一部を改正する法律（法律第149号－35. 1. 1施行）の制定に伴う規定の整備。

12月1日 東京都23区に国民健康保険が実施された。

12月10日 昭和34年7月及び8月の水害又は同年8月及び9月の風水害に際し、災害救助法が適用された区域における国民健康保険事業に対する補助に関する特別措置法（法律第189号—公布日施行）が制定された。

昭和36年

4月 1日 国民健康保険が全国に普及し、国民皆保険が達成された。

6月15日 国民健康保険法第3次改正：日雇労働者健康保険法の一部を改正する法律（法律第136号—公布日施行）の制定に伴う規定の整備。

6月17日 国民健康保険法第4次改正（法律第143号—36. 10. 1施行）：世帯主の結核性疾患及び精神障害についての一部負担の割合を10分の3に引下げ、これに伴う保険者の負担増を国庫が負担することとした。

7月 8日 健康保険法の規定による療養に要する費用の額の算定方法の一部改正（厚生省告示第234号）が告示され、昭和36年7月1日から施行された。（診療報酬点数表改定による12. 5%の医療費の引き上げである。）

11月16日 社会保険審議会及び社会保険医療協議会法の一部を改正する法律（法律第277号）が公布され、即日施行された。（社会保険医療協議会の組織委員の構成を変更し、従来の4者構成から3者構成となる。）

11月18日 健康保険法の規定による療養に要する費用の額の算定方法の一部改正（厚生省告示第389号）が告示され、昭和36年12月1日から施行された。（昭和36年7月1日に改定された診療報酬点数表の一部を更に緊急是正のかたちで改正し、医療費が2. 3%に引き下げられた。）

昭和37年

3月31日 国民健康保険法第5次改正（法律第57号—37. 4. 1施行）：療養給付費に対する国庫負担又は補助率を10分の2から100分の25に引き上げた。

5月16日 国民健康保険法第6次改正：行政事件訴訟法の施行に伴う関係法律の整理等に関する法律（法律第144号—37. 10. 1施行）の制定に伴う規定の整備。

7月 1日 厚生省設置法の一部改正により社会保険庁が設置され、これに伴い従来の保険局数理課を廃止して保険局に調査課を設け国民健康保険に関する数理統計事務を取扱うこととなった。

8月22日 「社会保障制度の総合調査に関する基本方策について答申及び社会保障制度の推進に関する勧告」が社会保障制度審議会から内閣総理大臣に対して行なわれた。

9月 8日 国民健康保険法第7次改正：地方公務員等共済組合法（法律第152号—37. 12. 1施行）の制定に伴う規定の整備。

9月15日 国民健康保険法第8次改正：行政不服審査法の施行に伴う関係法律の整理等に関する法律（法律第161号—37. 10. 1施行）の制定に伴う規定の整備。

昭和38年

3月31日 国民健康保険法第9次改正（法律第62号—38. 4. 1施行。ただし、世帯主の7割

給付に関する部分については38. 10. 1施行) :

- 1 生活保護法による保護を受けている世帯に属する者をその保護を受け始めたときから（従来はその保護は廃止されることなく政令で定める期間（3カ月）を経過してから）国民健康保険の被保険者としないうこととした。
- 2 療養の給付期間についての制限を撤廃した。（ただし、昭和40年3月31日までには経過措置として給付期間制限を行なうことが認められている。）
- 3 世帯主（準世帯主を含む。）の全疾病についての一部負担金の割合を10分の3に引下げた。
- 4 療養の給付の範囲の一部について給付を制限することが認められる期間を昭和40年3月31日までとした。
- 5 世帯主の7割給付の実施等に伴い、調整交付金の総額を市町村の療養の給付及び療養費の支給に要する費用の見込額が100分の5を100分の10に引き上げた。（ただし、昭和38年は100分の8.8）
- 6 低所得被保険者に対する保険料の軽減措置を講ずることとするため、保険料の軽減賦課に関する事項は条例または規約で定め得ることを明確化した。

5月 1日 医療費基本問題研究員の措置に関する省令（厚生省令第17号）が施行された。（医療報酬に関する基本的な事項について研究するため、学識研究者が7名以内委嘱された。）

5月 1日 結核予防法施行規則の一部が改正（厚生省令第18号）され、即日施行された。（公費負担の対象となる疾病の範囲が、従来の肺結核、腎結核等特定の結核から全結核患者に拡大された。）

6月 8日 国民健康保険法第10次改正：地方自治法の一部を改正する法律（法律第99号－39. 4. 1施行）の制定に伴う規定の整備。

8月28日 健康保険法の規定による療養に要する費用の額の算定方法（昭和33年6月厚生省告示第177号）の一部が改正（厚生省告示第357号）され、昭和38年9月1日から実施された。（診療報酬の地域差が撤廃された。）

昭和39年

7月 6日 国民健康保険法第11次改正：地方公務員等共済組合法の一部を改正する法律（法律第152号－39. 10. 1施行）の制定に伴う規定の整備。

7月 7日 社会保障研究所法（法律第156号）が制定され、即日施行された。

昭和40年

1月 1日 世帯員の給付改善（7割給付）4カ年計画が始まった。

1月 9日 健康保険法の規定により療養に要する費用の額の算定方法の一部改正（厚生省告示第10号）が告示され、昭和40年1月1日から施行された。（いわゆる緊急是正による9.5%の医療費の引き上げである。）

6月11日 国民健康保険法第12次改正：労働者災害補償保険法の一部を改正する法律（法律

第130号－40. 6. 11施行) の制定に伴う規定の整備。

10月 5日 健康保険法の規定による療養に要する費用の額の算定方法の一部改正（厚生省告示第460号）が告示され、昭和40年11月1日から施行された。（同日薬価基準が改正（4.5%引下げ）され、これに伴う診察料、レントゲン診断料、入院関係等主として技術料が改正（3%引上げ）された。）

昭和41年

6月 6日 国民健康保険法第13次改正（法律第79号－41. 6. 6施行、ただし、世帯員の7割給付に関する部分については43. 1. 1施行）：

- 1 世帯員の一部負担金の割合を10分の3に引下げた。
- 2 療養給付費負担金の負担率を100分の25から100分の40に上げた。（なお、これについては世帯員7割給付4カ年計画の進行に合わせた経過規定が置かれた。）
- 3 調整交付金の総額を市町村の療養の給付及び療養費の支給に要する費用の見込額を100分の5とした。
- 4 保険料の滞納処分に関する規定を整備した。

昭和42年

1月21日 国民健康保険法施行規則改正（厚生省令第1号－永住許可を受けた大韓民国国民又は外国人世帯に属する日本人を国民健康保険の被保険者とする改正規定は42. 4. 1施行、第三者行為による被害の届出に関する規定は公布日施行）

7月25日 国民健康保険法第14次改正：住民基本台帳法（法律第81号－42. 11. 10施行）の制定に伴う規定の整備。

8月 1日 国民健康保険法第15次改正：地方公務員災害補償法（法律第121号－42. 12. 1施行）の制定に伴う規定の整備。

10月 1日 薬価基準が改正された。その結果、医科については3.97%、歯科については0.21%の医科費引下げとなった。

11月17日 健康保険法の規定による療養に要する費用の額の算定方法の一部が改正（厚生省告示第439号）され、昭和42年12月1日から施行された。（診療報酬の引下げ率は、医科においては初診料、手術料、入院料などで7.68%、歯科においては12.65%である。）

昭和43年

1月 1日 全世帯員の7割給付が実施された。

3月30日 地方税法改正（法律第4号）により国民健康保険税の標準課税総額が、当該年度の初日における療養の給付及び療養費の支給に要する費用の見込額から療養の給付についての一部負担金の見込額を控除した額の100分の75から100分の65に引下げられた。

5月10日 厚生省保険局国民健康保険課に指導係を新設した。

7月 1日	歯科材料費が引上げられた。歯科医療費の1.99%の引下げである。
10月24日	国民健康保険法施行30周年記念式典が日比谷公会堂で行なわれた。
昭和44年	
1月 1日	薬価基準が改正された。この結果、医療費の2%引下げとなった。
4月 1日	厚生省保険局国民健康保険課に国民健康保険指導官が新設され、保険者等の指導にあたることとなった。
昭和45年	
1月21日	健康保険法の規定による療養に要する費用の額の算定方法の一部改正（厚生省告示第5号）が告示され、昭和45年2月1日から施行された。（診療報酬の引上げ率は、医科においては8.77%、歯科においては9.73%である。なお、医科については7月1日から更に0.97%引上げられた。）
5月22日	日雇労働者健康保険のいわゆる擬制適用の取扱いが5月31日限りで廃止されることとなった。（これに伴い、昭和45年度中に新たに38の国民健康保険組合が設立された。）
6月 1日	国民健康保険法第16次改正：許可、認可等の整理に関する法律（法律第111号－45. 6. 1 施行）の制定により許可、認可等に関する事務の簡素合理化が行われた。
6月26日	厚生大臣の私的諮問機関である「国民健康保険の基本問題に関する懇談会」が発足した。
7月 1日	薬価基準が改正（昭和45年8月1日より施行）された。この結果、医療費の約1.3%引下げとなった。
昭和46年	
3月30日	地方税法改正（法律第11号）により、国民健康保険税の課税限度額が5万円から8万円に引上げられた。（昭和46年4月1日から施行）
7月 1日	保険医総辞退が行なわれた。（7月31日まで）
9月23日	「国民健康保険の基本問題に関する懇談会」から標準保険料制度について報告が提出された。
11月25日	薬価基準が改正（昭和47年2月1日より施行）された。この結果、医療費の約1.7%が引下げとなった。
12月31日	沖縄の復帰に伴う特別措置に関する法律（法律第129号－47. 5. 15施行）が制定された。
昭和47年	
1月20日	国民健康保険法施行令改正（政令第3号－47. 2. 1施行） 都道府県知事の告示及び国保組合の告示に関する規定を整備した。
1月26日	国民健康保険法施行規則改正（厚生省令第2号－47. 2. 1施行） 許可、認可等の整理に関する法律の施行に伴い、国保組合及び国保連合会の規約

の変更（事務所の所在地の変更）を都道府県知事に対する届出に改める等の改正を行った。

1月31日 健康保険法の規定による療養に要する費用の額の算定方法の一部が改正（厚生省告示第15号から18号）され、昭和47年2月1日から施行された。（これに伴う診療報酬の引上げ率は、医科及び歯科それぞれ13.7%、薬局6.54%の引上げとなった。）

5月15日 沖縄が復帰した。
復帰後においては、本土の国民健康保険をそのまま適用するとともに、経過措置として、2年間の猶予期間を設け、昭和49年4月1日までの間に、逐次事業を開始することとされた。（昭和47年10月1日13市町村、同年11月1日1村、昭和48年1月1日33市町村、残り7市町村についても同年4月1日に実施された。）

昭和48年

1月 1日 老人福祉法の一部改正（法律第96号－48. 1. 1施行）により、国の老人医療費支給制度が実施された。

9月21日 国民健康保険法第17次改正：労働者災害補償保険法の一部を改正する法律（法律第85号－48. 12. 1施行）の制定に伴う規定の整備。

9月26日 国民健康保険法第18次改正：健康保険法等の一部を改正する法律（法律第89号－48. 10. 1施行、国保法については50. 10. 1施行）により、高額療養費制度が創設された。

10月 1日 社健第48号－48. 8. 31（社会局長通知）により、65歳以上のねたきり老人について老人医療費が支給されることになった。

10月 1日 健康保険法等の一部改正（法律第89号－48. 10. 1施行）により、高額療養費支給制度が実施されたが、国民健康保険における施行は昭和50年10月1日であって、その間においては任意給付として実施された。

12月 1日 労働者災害補償保険法の一部改正（法律第85号－48. 12. 1施行）により、通勤災害にともなう給付について労働者災害補償保険法が適用されることとなった。

昭和49年

1月22日 薬価基準が改正（昭和49年2月1日より施行）された。この結果、医療費の約1.5%引下げとなった。

2月 1日 健康保険法の規定による療養に要する費用の額の算定方法の一部改正（厚生省告示第7号）が告示され、昭和49年2月1日から施行された。（診療報酬の引上げ率は、医科19.0%、歯科19.9%、薬局8.5%であった。）

4月 1日 鹿児島県三島村及び同県十島村で新たに国民健康保険が実施され、これにより国民健康保険は全市町村に普及することとなった。

4月17日 療養取扱機関の療養の給付に関する費用の請求及び療養取扱機関の老人医療費の請求に関する省令（厚生省令第13号－49. 5. 1施行）により、国民健康保険と老人医療とが組合せで行われる場合における療養取扱機関からの請求事務の簡素化

が実施された。

8月31日 療養取扱機関の療養の給付に関する費用の請求及び療養取扱機関の老人医療費の請求に関する省令の一部を改正する省令（厚生省令第32号－49. 10. 1施行）により、老人医療のほか他の公費負担医療をあわせ受けた場合にも請求事務を簡素化することとした。（ただし、一部段階実施）

10月 1日 健康保険法の規定による療養に要する費用の額の算定方法の一部改正（厚生省告示第259号）が告示され、昭和49年10月1日から施行された。（診療報酬の引上げ率は、医科16.0%、歯科16.2%、薬局6.6%であった。）

12月10日 薬価基準が改正（昭和50年1月1日より施行）された。この結果、医療費の約0.4%引下げとなった。

昭和50年

10月 1日 高額療養費が法定給付として実施された。

10月 1日 診療報酬全国決裁制度が実施され、療養取扱機関の行う費用の請求は、他県の被保険者に係るものを含め、すべての自県の国民健康保険団体連合会に対し行うことができることとなった。（ただし、一部従来通り）

昭和51年

4月 1日 健康保険法の規定による療養に要する費用の額の算定方法の一部改正（厚生省告示第38号）が告示され、昭和51年4月1日から実施された。（診療報酬の引上げ率は、医科9.0%、薬局4.9%であった。）

4月 1日 義務教育諸学校等の女子教育職員及び医療施設社会福祉施設等の看護婦、保母等の育児休業に関する法律（法律第62号－51. 4. 1施行）により、国民健康保険の保健婦（山村等の保健婦に限る。）も育児休業をとることができることとされた。

4月 1日 沖縄県国民健康保険団体連合会が診療報酬の審査支払業務を開始した。

4月 1日 地方税法の一部が改正（法律第7号－51. 4. 1施行）され、国民健康保険税課税限度額が15万円に改められた。

5月27日 国民健康保険法第19次改正：労働者災害補償保険法等の一部を改正する法律（法律第82号－52. 4. 1施行）の制定に伴う規定の整備。

6月 5日 国民健康保険法第20次改正：健康保険法の一部を改正する法律（法律第62号－51. 7. 1施行、国保法については公布日施行）により、国民健康保険団体連合会の診療報酬審査会の委員は、当該都道府県知事が定めるところにより、国民健康保険医等を代表とする委員、保険者を代表とする委員並びに公益を代表する委員おの同数で組織されることとなった。

8月 1日 健康保険法の規定による療養に要する費用の額の算定方法の一部改正（厚生省告示第226号）が告示され、昭和51年8月1日から施行された。（診療報酬の引上げ率は、歯科9.6%であった。）

8月 1日 健康保険法施行令等の一部を改正する政令（政令第201号－51. 8. 1施行）によ

り、高額療養費の自己負担限度額が3万9千円に改められた。

10月 1日 療養の給付及び公費負担医療に関する費用の請求に関する省令（厚生省令第36号－56. 11. 1施行、国民健康保険については、51. 10. 1施行）により、国民健康保険被保険者証及び国民健康保険継続療養証明書の様式が改められた。

昭和52年

3月31日 地方税法の一部改正（法律第6号－52. 4. 1施行）により、擬制世帯主に係る保険料（税）の賦課が廃止された。

4月 1日 被保険者のすべての異動について保険料（税）の月割賦課を行うことに統一された。

4月18日 国民健康保険指導室を廃止し、国民健康保険指導管理官が設置された。同管理官は保険者及び国民健康保険団体連合会に対する指導監督に関する事務を取り扱うこととなった。

10月26日 老人医療問題懇談会から「今後の老人保健医療対策のあり方について」の意見書が提出された。

12月16日 国民健康保険法第21次改正：健康保険法の一部を改正する法律（法律第86号－53. 4. 1施行）により、国民健康保険組合に対する補助を組合の財政力等を勘案して、療養の給付等の額の100分の40に相当する額までの範囲内において増額できることとされた。

昭和53年

1月28日 健康保険法の規定による療養に要する費用の額の算定方法の一部改正（厚生省告示第20号）が告示され、昭和53年2月1日から施行された。（診療報酬の引上げ率は医科11.5%、歯科12.7%、薬局5.6%であった。）

4月 1日 国民健康保険保健婦が市町村へ移管された。

6月 9日 国民健康保険の国庫負担金等の算定に関する政令の一部改正（政令227号）等により、国民健康保険組合に対する補助が組合の財政力等に応じて増額された。

11月14日 国民健康保険法施行40周年記念式典が日比谷公会堂で行なわれた。

昭和54年

9月 1日 児童福祉法の規定に基づく入所措置等に係る医療の給付について、療養取扱機関からの請求事務の簡素化が実施された。

昭和55年

4月 1日 神奈川県川崎市が、診療報酬の審査事務を連合会に委託することとした。（これにより、全保険者が審査支払を委託することとなった。）

6月17日 厚生省に老人保健医療対策本部が設置された。

12月10日 国民健康保険法第22次改正：健康保険法の一部を改正する法律（法律第108号－56. 3. 1施行）により、療養取扱機関等に対する指導等の規定が整備された。

昭和56年

- 5月 9日 薬価基準が改正（昭和56年6月1日より施行）された。この結果、医療費の約6.1%の引下げとなった。
- 5月29日 健康保険法の規定による療養に要する費用の額の算定方法の一部改正（厚生省告示第95号）が告示され、昭和56年6月1日から施行された。（診療報酬の引上げ率は、医科8.4%、歯科5.9%、薬局3.8%であった。）
- 7月10日 第2次臨時行政調査会が、第1次答申の中で国民健康保険の給付費の一部を都道府県が負担することも制度上考えられると答申した。
- 12月21日 厚生・大蔵・自治3大臣が、昭和57年度においては地方負担は導入せず、治療給付費補助金等について11ヶ月分の所要額を計上することとし、今後速やかに国民健康保険制度のあり方を検討することについて合意した。

昭和57年

- 3月31日 国保問題懇談会の初会合が開かれた。
- 8月 9日 国保問題懇談会中間報告を提出。
- 8月17日 老人保健法（法律第80号－58. 2. 1施行）成立。国民の老後における健康の保持と適切な医療の確保を図るため、疾病の予防、治療、機能訓練等の保健事業を総合的に実施するものである。
- 8月17日 国民健康保険法第23次改正：老人保健法附則第15条により、老人保健法の施行に伴う規定の整備、不正請求の返還金に係る加算金についての規定の創設等を行った。
- 8月24日 健康保険法施行令等の一部改正（政令第232号－58. 9. 1施行）により、高額療養費の自己負担限度額3万9千円が57年9月1日より4万5千円、58年1月1日から5万1千円に引上げられた。
（市町村民税非課税世帯である場合は、3万9千円、ただし保険優先の公費負担医療を受ける場合を除く。また、70歳以上の者及び65歳以上70歳未満のねたきり老人等は老人保健法施行日まで3万9千円）
- 12月13日 薬価基準が改正（昭和58年1月1日より施行）された。この結果、医療費の約1.5%の引下げとなった。
- 12月20日 国保問題懇談会報告を提出。医療費適正化対策の推進、退職者医療制度の早期実現、国庫補助と保険料のあり方等について提言、また、高額療養費に関する共同事業の実施についての要点が示される。

昭和58年

- 1月20日 健康保険法の規定による療養に要する費用の額の算定方法の一部改正（厚生省告示第22号）が告示され、昭和58年2月1日から施行された。（診療報酬の引上げ率は、医科0.3%であった。）
- 2月 1日 老人保健法施行。
- 3月14日 第2次臨時行政調査会が、第5次答申の中で国民健康保険における医療費適正化対

	策、国民健康保険制度の見直し及び退職者医療制度の創設等を答申した。
9月 1日	保健施設活動を強化するため、ヘルス・パイオニアタウン事業の実施方針が示された。
12月 3日	国民健康保険法第24次改正：国家公務員及び公共企業体職員に係る共済組合制度の統合等を図るための国家公務員共済組合法等の一部を改正する法律（法律第82号－59. 4. 1施行）の制定に伴う規定の整備。
12月10日	保険者の財政運営の安定を図るため高額療養費共同事業の実施要綱が示された。
昭和59年	
2月10日	薬価基準が改正（昭和59年3月1日より施行）された。この結果、医療費の約5.1%の引下げとなった。
2月13日	健康保険法の規定による療養に要する費用の額の算定方法の一部改正（厚生省告示第8号）が告示され、昭和59年3月1日から施行された。（診療報酬の引上げ率は医科3.0%、歯科1.1%、薬局1.0%、平均2.8%であった。）
8月14日	国民健康保険法第25次改正：退職者医療制度の創設、国庫補助制度の見直し、高額療養費制度の見直し等の大幅な制度改正が行われた。
昭和60年	
2月26日	薬価基準が改正（昭和60年3月1日より施行）された。この結果、医療費の約1.9%の引下げとなった。
2月18日	健康保険法の規定による療養に要する費用の額の算定方法の一部改正（厚生省告示等第15号）が告示され、昭和60年3月1日から施行された。（診療報酬の引上げ率は、医科3.5%、歯科2.5%、薬局0.2%、平均3.3%であった。）
5月 1日	国民健康保険法第26次改正：国民年金法等の一部を改正する法律（法律第34号－61. 4. 1施行）の制定に伴う規定の整備。
7月22日	臨時行政改革推進審議会が、療養取扱機関の他の都道府県の被保険者に係る療養給付の取扱いの申し出について、廃止する方向で検討すべき旨答申した。
12月27日	国民健康保険法第27次改正：国家公務員等共済組合等の一部を改正する法律（法律第105号－61. 4. 1施行）の制定に伴う規定の整備。
昭和61年	
3月 7日	国民健康保険法施行規則改正（厚生省令第6号－61. 4. 1施行）被保険者の要件から、国籍要件を撤廃し、日本に住所を有するすべての外国人を国保の対象者とした。
4月30日	健康保険法施行令等の一部を改正する政令（政令第135号－61. 5. 1施行）により、高額療養費の自己負担限度額が5万4千円（低所得世帯については、3万円）に改められた。
6月10日	臨時行政改革推進審議会が、保険料（税）賦課方式の見直しを行い、また、都道府県の役割の在り方等について、早急に結論を得るよう検討を進めるべき旨答申

	した。
6月30日	東京都国保連と隣接三県（埼玉、千葉、神奈川）との間の診療報酬支払いの相互決済が行われることとなり、診療報酬全国決済制度が完成した。
12月22日	国民健康保険法第28次改正：老人保健法等の一部を改正する法律（法律第106号－62. 1. 1施行）により、保険者は、災害時の特別の事情がなく保険料（税）を滞納している者に対する保険給付を一部制限することができることとなった。
12月23日	厚生、大蔵、自治三大臣が、国民健康保険の安定した運営が確保されるよう、国と地方の役割分担等を含め、速やかに幅広く基本的な検討を行うことについて合意した。
12月26日	国民健康保険法第29次改正：地方公共団体の執行機関が国の機関として行う事務の整理及び合理化に関する法律（法律第109号－国保法については62. 1. 1施行）により、療養取扱機関が、他の都道府県の被保険者に係る療養給付を取扱う場合の申出を廃止し、療養取扱機関を全国取扱いとした。
昭和62年	
5月 8日	国保問題懇談会（第2次）の初会合が開かれた。
7月14日	臨時行政改革推進審議会が、国民健康保険制度の在り方について、国と地方の役割分担を含め、幅広く基本的な検討を速やかに進めるよう答申した。
12月 4日	総務局の行政観察結果に基づき、保険料徴収や保険給付費用支出の適正化等を図るよう総務局長官から勧告がなされた。
12月19日	国保問題懇談会報告を提出。低所得者に関する対策、医療費の地域差に関する対策、医療に関する総合的な対策、高額医療費共同事業の拡充の必要性等を提言した。
昭和63年	
6月 1日	国民健康保険法第30次改正（法律第78号－63. 6. 1施行）：医療費の地域差問題や低所得者問題等国保制度を抱える構造問題に対して国と地方が一体となって取り組む新たな仕組みを創設することにより、国保事業の運営のいっそうの安定を図ることとした。
7月20日	社会保障制度審議会に国保基本問題特別委員会が設置された。
10月19日	国民健康保険法施行五十周年記念式典が日比谷公会堂で挙行された。
平成元年	
5月31日	健康保険法施行令等の一部を改正する政令（政令第161号－元. 6. 1施行）により、高額療養費の自己負担限度額が5万7千円（低所得世帯については、3万1,800円）に改められた。
12月14日	社会保障制度審議会が国民健康保険制度の長期安定確保策について（意見）をまとめ、厚生大臣に提出。
12月23日	厚生、大蔵、自治三大臣が社会保障制度審議会の意見等を踏まえ、国保制度の見

直しについて合意した。

平成 2年

- 6月 7日 国民健康保険法第31次改正（法律第31号－2. 6. 15施行）：国保制度が構造的に抱えている低所得層問題について国、都道府県、市町村が協力して財政援助を行う保険基盤安定制度を確立、恒久化するとともに、国庫助成の強化等を図ることにより、国保制度の運営の安定化を図ることとした。

平成 3年

- 2月14日 国民健康保険法施行令の一部を改正する政令（政令第17号－3. 4. 1施行）により、保険料の賦課等についての基準が定められた。
- 4月26日 健康保険法施行令等の一部を改正する政令（政令第148号－3. 5. 1施行）により、高額療養費の自己負担限度額が6万円（低所得世帯については、3万3,600円）に改められた。
- 10月 4日 国民健康保険法第32次改正：老人保健法等の一部を改正する法律（法律第89号－4. 4. 1施行）により、老人訪問看護制度の創設、初老期痴呆（現在は認知症）老人の老人保健施設の利用を認める等の制度改正が行われ、これに伴い必要な規定の整備が行われた。

平成 4年

- 3月 7日 健康保険法の規定による療養に要する費用の額の算定方法の一部改正（厚生省告示第35号）が告示され、平成4年4月1日から施行された。（診療報酬の引上げ率は、医科5.4%、歯科2.7%、調剤1.9%であった。）
- 3月10日 薬価基準が改正された。（平成4年4月1日より施行）この結果、医療費の約2.4%の引下げとなった。
- 3月31日 国民健康保険法第33次改正：健康保険法等の一部を改正する法律（法律第7号－4. 6. 30施行）により、国保を含めた医療保険制度全般について審議する医療保険審議会が創設され、これに伴い必要な規定の整備が行われた。
- 4月10日 国民健康保険法施行令及び国民健康保険の国庫負担金及び被用者保険等保険者拠出金等の算定等に関する政令の一部を改正する政令（政令第132号公布施行）により、国保事務費のうち、市町村職員の給与費相当分を一般財源化するとともに、あわせて、市町村国保について、保険者の責めに帰することができない特別の事情（低所得者の応能保険料負担能力の不足及び病院床数の過剰）による国保財政の負担増に対して一般会計からの繰入れを認めて所要の地方財政措置を講じる国保財政安定化支援事業を創設し、また、助産費補助金の一般財源化を行った。
- 12月19日 厚生、大蔵、自治三大臣が、平成5年度の国保制度の見直しについて合意した。

平成 5年

- 3月31日 国民健康保険法第34次改正（法律第7号－5. 4. 1施行）：国保財政安定化支援事業の制度化及び保険基盤安定制度に係る国庫負担の定率負担から定額負担への変

更（2分の1→100億円）を行った。（いずれも平成5年度及び平成6年度限りの暫定措置）

国庫財政安定化支援事業の拡充（特別の事情として被保険者の年齢構成の高齢化を加えた）が行われた。

4月 7日 健康保険法施行令等の一部を改正する政令（政令第143号－5. 5. 1施行）により、高額療養費の自己負担限度額が6万3千円（低所得世帯については、3万5,400円）に改められた。

11月12日 国民健康保険法第35次改正：行政手続法の施行に伴う関係法律の整備に関する法律（法律第89号－6. 10. 1施行予定）により、行政手続法の制定に伴う規定の整備が行われた。

平成 6年

4月18日 国民健康保険法施行令及び国民健康保険の国庫負担金及び被用者保険等保険者拠出金等の算定等に関する政令の一部を改正する政令（政令第123号－公布日施行）により、事務費負担金中市町村の一般行政事務と一体とな行われる国保事務に係る経費を一般財源化した。

6月29日 国民健康保険法第36次改正：健康保険法等の一部を改正する法律（法律第56号－6. 10. 1施行）により、付添看護・介護に係る給付の改革、在宅医療の推進、入院時の食事に係る給付の見直し等健康保険制度に準じた改正が行われるとともに、療養取扱機関が廃止され健康保険法上の保険医療機関へ統一され、社会福祉施設入所者に対する住所地主義の特例（7. 4. 1施行）が設けられた。

12月 9日 平成7年の国民健康保険制度の改正について、医療保険審議会の意見の取りまとめが行われた。

12月22日 厚生、大蔵、自治三大臣が、平成7年度の国保制度の見直しについて合意した。

平成 7年

3月31日 国民健康保険法第38次改正（法律第53号－7. 4. 1施行）：同日付公布の国民健康保険法施行令等の一部を改正する政令（政令第150号－7. 4. 1施行）と合わせ以下の改正が行われた。

1. 応益割合に応じた保険料（税）軽減制度の拡充
2. 高額医療費共同事業の拡充・制度化
3. 基準超過医療費共同負担制度に係る指定基準等の引下げ
4. 国保財政安定化支援事業及び保険基盤安定制度に係る暫定措置の継続（平成7年度及び8年度）。（保険基盤安定制度に係る国庫負担は平成7年度170億円、平成8年度240億円）
5. 賦課限度額の改定（50万円→52万円）及び精神・結核医療に係る住所地特例の創設

平成 8年

5月17日	健康保険法施行令等の一部を改正する政令（政令第148号－8. 6. 1施行）により、高額療養費の自己負担限度額が6万3千6百円に改められた。
8月16日	健康保険の食事療養に係る標準負担額を定める件（厚生省告示第203号－8. 10. 1施行）により、標準負担額は760円（低所得者650円、低所得者であって90日を超えて入院している者500円）に改められた。
12月 6日	平成9年の国民健康保険制度の改正について、医療保険審議会の意見の取りまとめが行われた。
12月19日	厚生、大蔵、自治三大臣が、平成9年度の国保制度の見直しについて合意した。
平成 9年	
2月 5日	国民健康保険法施行令の一部を改正する政令（政令第11号－9. 4. 1施行）により、賦課限度額の改正（52万円→53万円）が行われた。
6月20日	国民健康保険法改正：健康保険法等の一部を改正する法律（法律第94号－9. 9. 1施行）等により次の改正が行われた。 <ol style="list-style-type: none"> 1. 保険基盤安定制度の国庫負担の段階的復元 2. 国保財政安定化支援事業の継続 3. 高額医療費共同事業の拡充 4. 国保組合の国庫補助の見直し 5. 薬剤に係る一部負担金の導入
平成10年	
2月18日	国民健康保険法施行令の一部を改正する政令（政令第25号－10. 4. 1施行）により、保険料軽減基準の改正が行われた。（四割軽減および五割軽減の被保険者一人当たりの加算額24万円→24万5千円）
6月17日	国民健康保険法の一部を改正する法律（法律第109号－10. 7. 1施行）により、退職被保険者等に係る老人医療費拠出金の負担方法の見直し等の改正が行われた。
平成11年	
9月 3日	介護保険法及び介護保険法施行法の施行に伴う関係政令の整備等に関する政令（政令第262号－12. 4. 1施行）により、介護納付金の納付に要する費用に充てるための保険料を賦課するための市町村の保険料の賦課に関する基準について、所要の整備が行われた。
平成12年	
1月12日	国民健康保険法施行令の一部を改正する政令（政令第13号－12. 4. 1施行）により、介護納付金の納付に要する費用に充てるための保険料の賦課額についての限度額が7万円と定められた。
4月 1日	地方分権を図るための関係法律の整備等に関する法律（法律第87号）の施行により、これまで団体委任事務であった国民健康保健事業が市町村の自治事務となっ

た。

12月 6日 健康保険法等の一部を改正する法律（法律第140号－13. 1. 1施行）等により、次の改正が行われた。

1. 高額療養費の自己負担限度額の改正

$$\left[\begin{array}{ll} 6万3,600円 \rightarrow \text{一般} & 6万3,600円 + (\text{医療費} - 31万8,000円) \times 0.01 \\ \text{上位所得者} & 12万1,800円 + (\text{医療費} - 60万9,000円) \times 0.01 \end{array} \right]$$

2. 入院時の食事療養に係る標準負担額の改正（760→780円）

3. 国保における海外療養費制度の創設

4. 住所地特例の拡大（長期入院一般についても適用）

5. 老人保健制度の改正（低率1割負担の導入、高額医療費支給制度の創設
薬剤一部負担の廃止）

等

平成13年

1月 6日 中央省庁等改革基本法（平成10年法律第103号）による省庁編成に伴い、厚生省と労働省が統合され、厚生労働省が発足した。
旧厚生省保険局は厚生労働省保険局となった。

2月14日 健康保険法施行規則等の一部を改正する省令（厚生労働省令第12号－13. 4. 1施行）により、一人に一枚の被保険者証を発行することとなった。

平成14年

3月25日 地方自治法施行令の一部を改正する政令（政令第55号－14. 4. 1施行）により市町村の国保特別会計の会計年度所属区分が現行の診療月ベース（4月～3月）から審査月ベース（4月～3月）に改正が行われた。

8月 2日 健康保険法等の一部を改正する法律（法律第102号－14. 10. 1及び15. 4. 1施行）により次の改正が行われた。

1. 給付率の改正

69歳以下	7割→	3歳未満	8割
70歳以下	9割→	3歳～69歳	7割
		70歳～74歳	9割（一定以上所得者は8割）
		75歳以上	〃

2. 高額療養費の自己負担限度額の改正

70歳未満の者

現行	一般	6万3,600円 + (医療費 - 31万8,000円) × 0.01
	上位所得者	12万1,800円 + (医療費 - 60万9,000円) × 0.01
		↓
14. 10. 1	一般	7万2,300円 + (医療費 - 36万1,500円) × 0.01
	上位所得者	13万9,800円 + (医療費 - 69万9,000円) × 0.01
		↓

15. 4. 1 一般 7万2,300円 + (医療費 - 24万1,000円) × 0.01
 上位所得者 13万9,800円 + (医療費 - 46万9,000円) × 0.01

70歳以上の者

現行 外来 一般、低所得者 3,200円 (大病院5,300円)
 入院 一般3万7,200円、低所得者 (住民税非課税) 2万4,600円
 低所得者 (老齢福祉年金受給者) 1万5,000円

↓

14. 10. 1 外来 一般1万2,000円、一定以上所得者4万200円、低所得Ⅰ、
 低所得Ⅱ 8,000円
 入院 一般4万200円、一定以上所得者7万2,300円 + (医療費 -
 36万1,500円) × 0.01、低所得Ⅰ 1万5,000円、低所得Ⅱ 2万4,600
 円

3. 外来薬剤一部負担金の廃止
4. 退職被保険者等に係る老人保健医療費拠出金の見直し
5. 基準超過費用額の算定の見直し
6. 広域化等支援基金の創設
7. 保険料の不均一賦課の導入
8. 高額医療費共同事業の拡充、制度化
9. 保険者支援制度の導入
10. 保険料 (税) の算定方法の見直し
11. 老人保健制度の改正
 (対象年齢の引上げ、老健拠出金の算定方法の改正、公費負担割合の拡充)

平成15年

- 1月15日 国民健康保険法施行令の一部を改正する政令 (政令第7号 - 15. 4. 1施行) により、介護納付金分の賦課限度額の改正 (7万円 → 8万円) が行われた。
- 3月28日 医療保険制度体系及び診療報酬体系に関する基本方針 (閣議決定) が策定された。保険者の再編・統合を計画的に進め、広域連合等の活用により、都道府県においてより安定した保険運営を目指すこととした。
- 10月28日 国民健康保険法施行令等の一部を改正する政令 (政令第461号) により、商品先物取引に係る雑所得等の課税の特例の改正に伴う保険料の賦課等の規定の整備を行った。

平成16年

- 6月 8日 国民健康保険法施行規則の一部を改正する省令 (厚生省令第103号) により、外国人の適用除外要件を明確に規定した。
- 6月 9日 市町村の合併の特例等に関する法律の施行に伴う国民健康保険の保険料の賦課に関する経過措置に関する政令 (政令第192号 - 17. 4. 1施行) により、市町村合

併による不均一の保険料の賦課については、なお従前の例によることとした。

平成16年

7月30日 国民健康保険法に基づく保健事業の実施等に関する指針（厚生労働省告示第307号）により、保険者が行う健康教育、健康診査など被保険者の健康保持増進のために必要な事業を効果的かつ効率的に実施するための基本的な考えを示した。

11月26日 政府・与党協議会で平成18年度までの三位一体改革の全体像が合意され、国保については地方への税源移譲（7,000億円程度）を前提に、都道府県負担を導入するとされた。

12月24日 「三位一体の改革について」が閣議決定。

平成17年

4月 1日 国の補助金等の整理及び合理化等に伴う国民健康保険法等の一部を改正する法律（法律第25号）が公布、同日施行された。改正の趣旨としては、国保財政をより安定的なものとするため都道府県調整交付金を導入し、都道府県が国保運営に、より積極的に関与できるようその役割を強化したこと、また、それにより市町村の保険者努力がより適正に評価されることを目的としたものである。

平成18年

3月 6日 健康保険法の規定による診療報酬の算出方法を定める件（厚生労働省告示第92号－18. 4. 1適用）及び使用薬剤の薬価（薬価基準）を定める件（厚生労働省告示第95号－18. 4. 1適用）が告示され、診療報酬が1.36%、薬価等が1.8%の引き下げとなった。また、入院時食事療養費に係る食事療養の額の算定に係る基準（厚生労働省告示第99号－18. 4. 1適用）も併せて告示され、入院時の食事療養の評価が1日単位から1食単位に改正された。

3月10日 国民健康保険法施行令の一部を改正する政令（政令第34号－18. 4. 1施行）により、介護納付金分の賦課限度額の改正（8万円→9万円）が行われた。

3月20日 国民健康保険の事務費負担金等の交付額等の算定に関する省令の一部を改正する省令（平成18年厚生労働省令第44号）により、国保組合の普通調整補助金について、現行の5段階からきめ細かい10段階の補助率への改正が行われた（平成20年度まで段階的に実施）。

6月21日 健康保険法等の一部を改正する法律（法律第83号－18. 4. 1適用、公布日、18. 10. 1及び20. 4. 1施行）により次の改正が行われた。
（公布日施行）

1. 国保財政基盤強化策の継続

（18. 10. 1施行）

2. 現役並み所得を有する高齢者の患者負担の見直し（2割→3割）

3. 療養病床に入院する高齢者の食費・居住費の見直し

4. 保険診療と保険外診療との併用について再構成

5. 保険財政共同安定化事業の創設
(20. 4. 1施行)
6. 70～74歳の高齢者の患者負担の見直し (1割→2割)
7. 乳幼児の患者負担軽減措置 (2割) の拡大 (3歳未満→義務教育就学前)
8. 高額医療・高額介護合算制度の創設
9. 後期高齢者 (75歳以上) を対象とした後期高齢者医療制度の創設
10. 前期高齢者 (65～74歳) の医療費に係る財政調整制度の創設
11. 前期高齢者の年金からの特別徴収制度の創設

平成18年

7月21日 老人保健法施行令等の一部を改正する政令 (政令第241号一公布日施行) により、70歳以上の被保険者について次の改正が行われた。

1. 現役並み所得者の判定基準とする収入の額の改正

現行 高齢者複数世帯 621万円

高齢者単身世帯 484万円

↓

18. 8. 1 高齢者複数世帯 520万円

高齢者単身世帯 383万円

2. 低所得者 I 区分の雑所得の算定に係る公的年金控除額の改正

現行 65万円

↓

18. 8. 1 80万円

8月30日 健康保険法等の一部を改正する法律の施行に伴う関係政令の整備等に関する政令 (政令第286号一18. 10. 1施行) により、高額療養費の自己負担限度額について次の改正が行われた。

1. 70歳未満の者

一般所得者の自己負担限度額

定額部分 7万2,300円→8万100円

多数該当 4万200円→4万4,400円

上位所得者の基準

年間所得 670万円超→600万円超

上位所得者の自己負担限度額

定額部分 13万9,800円→15万円

多数該当 7万7,700円→8万3,400円

2. 70歳以上の者

一般所得者の自己負担限度額

入院 4万200円→4万4,400円

現役並み所得者の自己負担限度額

入院 定額部分 7万2,300円→8万100円

多数該当 4万200円→4万4,400円

外来 4万200円→4万4,400円

3. 人工透析患者

70歳未満の上位所得者の自己負担限度額

1万円→2万円

平成19年

2月21日 国民健康保険法施行令の一部を改正する政令（政令第26号－19. 4. 1施行）により、基礎賦課分の賦課限度額の改正（53万円→56万円）が行われた。

10月30日 「高齢者医療の負担のあり方について」が与党高齢者医療制度に関するプロジェクトチームでとりまとめられ、70歳～74歳の一部負担金を20年4月から1割から2割へ引き上げることについて、21年3月までの1年間凍結すること等が決定された。

平成20年

2月 1日 国民健康保険法施行令及び国民健康保険の国庫負担金及び被用者保険等保険者拠出金等の算定等に関する政令の一部を改正する政令（政令第17号－20. 4. 1施行）により、主に次のような改正が行われた。

1. 平成20年度以降の保険料の賦課基準を規定

保険料の賦課額については、基礎賦課額、後期高齢者支援金等賦課額及び介護納付金賦課額の合算額とし、基礎賦課額の限度額を47万円、後期高齢者支援金等賦課額の限度額を12万円とした。

2. 制度改正に伴う保険料の緩和措置を規定

制度創設時の後期高齢者又は創設後に75歳に到達する者が国保から後期高齢者医療制度へ移行しても、同一世帯の国保被保険者の保険料が従前と同程度となるよう、緩和措置を設けた。

3. 政令名の変更

「国民健康保険の国庫負担金及び被用者保険等保険者拠出金等の算定等に関する政令」の題名を「国民健康保険の国庫負担金等の算定に関する政令」に改めた。

3月31日 健康保険法施行令等の一部を改正する政令及び健康保険法施行規則等の一部を改正する省令等が公布（20. 4. 1施行）され、高齢受給者に係る一部負担金の割合等の判定及び高額療養費の算定基準額の規定の整備等所要の規定の整備が行われた。

4月 1日 健康保険法等の一部を改正する法律の施行により、旧老人保健法が高齢者の医療の確保に関する法律と改まる等、次のような改正が行われた。

1. 医療費適正化の総合的な推進

- ・医療費適正化計画の策定、保険者に対する一定の予防検診の義務づけ（特定健診・特定保健指導）
- ・70～74歳の者の一部負担割合の見直し（1割→2割）
ただし、平成20年度から23年度は1割に据え置かれている。
またこれを踏まえ、高額療養費の限度額の見直しについても、平成20年度から23年度と据え置かれている。
- ・医療保険と介護保険の一年間の負担額の合計額が著しく高額となる世帯を対象とした、高額医療・高額介護合算制度の創設
（平成21年8月1日申請開始）
- ・乳幼児に対する自己負担軽減（2割負担）の対象年齢を3歳未満から義務教育就学前までに拡大

2.新たな高齢者医療制度の創設

- ・後期高齢者（75歳以上）を対象とした後期高齢者医療制度の創設
- ・前期高齢者（65歳～74歳）の医療費に係る財政調整制度の創設
- ・退職者医療制度の段階的廃止

12月25日 高齢者の医療の確保に関する法律施行令等の一部を改正する政令（政令第402号－公布日施行）により次のような改正が行われた。

保険料（税）の特別徴収と口座の選択制が実施された。

12月26日 国民健康保険法の一部を改正する法律（法律第97号－21.4.1施行）により、資格証明書対象世帯に属する15歳に達する日以後の最初の3月31日までの間にある者には、6ヶ月の有効期間の短期被保険者証を交付することとされた。

平成21年

2月12日 国民健康保険法施行令の一部を改正する政令（政令第21号－21.4.1施行）により主に次のような改正が行われた。

1. 平成21年度以降の保険料の賦課限度額の引上げ

保険料の介護納付金分の賦課限度額を9万円から10万円に引き上げた。

2. 保険料所得割額の算定方式の追加

保険料所得割額の算定方式について、住民税非課税の者を除いたものの各種控除後の総所得金額等に所得割総額を按分する方式である「市町村民税所得割特例算定方式」「市町村民税特例算定方式」を追加した。

4月30日 健康保険法等の一部を改正する政令（政令第135号－H22.5.1施行）及び健康保険法施行規則等の一部を改正する省令（省令第108号－H22.5.1施行）等の施行により、公費負担医療のうち小児慢性特定疾患治療研究事業及び特定疾患治療研究事業について、所得区分別の高額療養費の自己負担限度額を適用するとともに多数回該当の場合の負担限度額を設定した。

11月27日 国民健康保険法施行令等の一部を改正する政令（政令第270号－H22.1.1施行

(一部 H22.4.1施行)) により一部負担金に係る所得及び保険料の所得割額の算定について次のような改正が行われた。

1. 上場株式等に係る配当所得の申告分離課税の創設
2. 上場株式等の譲渡損失と上場株式等の配当所得との間の損益通算の創設
3. 特定の土地等の長期譲渡所得の特別控除の創設

平成22年

3月31日 国民健康保険法施行令及び国民健康保険の国庫負担金等の算定に関する政令の一部を改正する政令（政令第66号－H22.4.1施行）により、主に次のような改正が行われた。

1. 平成22年度以降の保険料の賦課限度額の引上げ

保険料の基礎賦課額の賦課限度額を47万円から50万円に、後期高齢者支援金等賦課額の賦課限度額を12万円から13万円に引き上げた。

2. 保険料の減額割合を、各市町村の応益分の保険料の割合にかかわらず、各市町村の判断により選択できるものとした。
3. やむを得ない理由により離職した被保険者の保険料について、在職中の保険料負担と比較して過重とならないよう保険料の算定基礎となる給与所得を30/100とみなして算定する特例を設けた。

5月19日 医療保険制度の安定的運営を図るための国民健康保険法等の一部を改正する法律（法律第35号－H22.5.19施行※一部 H22.7.1施行）により、主に次のような改正が行われた。

1. 資格証明書対象世帯に属する18歳に達する日以後の最初の3月31日までの間にある者には、6ヶ月の有効期間の短期被保険者証を交付するものとした。
2. 高医療費市町村に対する指定市町村制度を廃止するものとした。
3. 都道府県は、国民健康保険事業の運営の広域化又は国民健康保険の財政の安定化を推進するための当該都道府県内の市町村に対する支援の方針（広域化等支援方針）を定めることができるものとした。
4. 組合特定被保険者に係る後期高齢者支援金等の納付に要する費用に対する国庫補助割合について、国庫補助割合及び国民健康保険組合の財政力を勘案するものとした。
5. 保険者支援制度を継続し、平成22年度から平成25年度までの間行うものとした。
6. 保険財政共同安定化事業及び高額医療費共同事業を平成22年度から平成25年度までの間行うものとし、保険財政共同安定化事業の対象医療費の額又は拠出方法について、都道府県が広域化等支援方針で定めることができるものとした。

平成23年

3月25日 国民健康保険法施行令の一部を改正する政令（政令第37号－H23.4.1施行）により、保険料の基礎賦課額の賦課限度額を50万円から51万円に、後期高齢者支援金

等賦課額の賦課限度額を13万円から14万円に、介護納付金賦課額の賦課限度額を10万円から12万円に引き上げた。

平成23年

10月21日 健康保険法施行令等の一部を改正する政令（政令第327号－H24.4.1施行）により、高額療養費の外来現物給付化が導入された。

12月28日 国民健康保険法施行令等の一部を改正する政令（政令第430号－H24.4.1施行※一部 H24.8.1施行）により、主に次のような改正が行われた。

1. 扶養控除の見直しに伴い、国民健康保険料の影響を受ける世帯の負担が増加しないための調整控除の創設及び一部負担金に係る所得の額が増加しないための調整控除を創設するものとした。
2. 国民健康保険料（税）の所得割算定方式について、住民税方式等を廃止して旧ただし書方式へ一本化するものとした。
3. 旧ただし書方式への以降に伴う激変緩和措置を円滑に行うため、自治体独自の保険料（税）軽減分を保険料（税）の賦課総額に含める措置を創設するものとした。

平成24年

4月 6日 国民健康保険法の一部を改正する法律（法律第28号－H24.4.1施行※一部 H27.4.1施行）により、主に次のような改正が行われた。

1. 平成22年度から平成25年度までの暫定措置である国保財政基盤強化策（保険者支援制度及び都道府県単位の共同事業（高額医療費共同事業及び保険財政共同安定化事業））を恒久化した。
2. 保険財政共同安定化事業について、事業対象を全ての医療費に拡大した。
3. 都道府県の財政調整機能の強化と保険財政共同安定化事業の基準対象の拡大の円滑な実施等のため、都道府県調整交付金を給付費等の7%から9%に引き上げた。

（これに伴い、国の定率負担は給付費等の34%から32%とした。）

平成25年

2月22日 国民健康保険法施行令の一部を改正する政令（政令第39号－H25.4.1施行）により、国保から後期高齢者医療制度に移行した者と同一の世帯に属する国保被保険者の属する世帯（特定同一世帯）の保険料について、移行後5年目までの間の世帯別平等割額の2分の1の軽減措置に加え、当該移行後5年目から8年目までの間においても世帯別平等割額の4分の1の軽減措置を講ずることとした。

8月 6日 社会保障制度改革国民会議において、国民会議報告書がとりまとめられ、少子化・

医療・介護・年金の各分野の改革の方向性を提言。国保の財政運営責任を都道府県が担うことなど医療保険制度改革についても盛り込まれた。

12月5日 持続可能な社会保障制度の確立を図るための改革の推進に関する法律(法律第112号―H25.12.13施行)により、国保に関しては、次に掲げる事項等について検討を加え、その結果に基づいて必要な措置を講ずることとされた。

1. 国保に対する財政支援の拡充
2. 国保の保険者、運営等の在り方に関し、国保の保険料の適正化等の取組を推進するとともに、国保の更なる財政基盤の強化を図り、国保の財政上の構造的な問題を解決することとした上で、国保の運営について、財政運営をはじめとして都道府県が担うことを基本としつつ、国保の保険料の賦課及び徴収、保健事業の実施等に関する市町村の役割が積極的に果たされるよう、都道府県と市町村において適切に役割を分担するために必要な方策
3. 国保の保険料に係る低所得者の負担の軽減
4. 国保の保険料の賦課限度額の上限額の引上げ

平成26年

2月19日 国民健康保険法施行令の一部を改正する政令(政令第40号―H26.4.1施行)により、主に次のような改正が行われた。

1. 保険料の後期高齢者支援金等賦課額に係る賦課限度額を16万円に、介護納付金賦課額に係る賦課限度額を14万円に引き上げた。
2. 被保険者均等割額及び世帯別平等割額を軽減する所得判定基準について、5割軽減の基準については24.5万円を乗ずる被保険者数に世帯主を含めるとともに、2割軽減の基準については被保険者数に乘ずる金額を45万円とした。
3. 高額療養費制度及び高額介護合算療養費制度において、自己負担限度額が低く設定される低所得世帯の判定基準のうち、特例対象被保険者等の属する世帯を対象に設定している判定基準の特例について、2.に伴う改正をした。

3月20日 平成26年度予算が成立し、70～74歳の被保険者等に係る一部負担金等の軽減特例措置について、平成26年4月より段階的に見直しを行うこととなった。

3月31日 健康保険法施行令等の一部を改正する政令(政令第129号―H26.4.1施行)により、70～74歳の被保険者等について、これまで特例で引き下げてきた高額療養費及び高額介護合算療養費の算定基準額を恒久化し、据え置くこととする等の措置が講じられた。

国民健康保険法に基づく保健事業の実施等に関する指針の一部を改正する件(厚生労働省告示第140号)により、保険者が、健康・医療情報を活用してPDCAサイクルに沿った効果的かつ効率的な保健事業の実施を図るため、保健事業の実施計画(データヘルス計画)を策定し、保健事業の実施及び評価を行うことが示された。

11月19日 健康保険法施行令等の一部を改正する政令（政令第365号－H27.1.1施行により、高額療養費の自己負担限度額及び高額介護合算療養費の自己負担限度額について、主に次のような改正が行われた。

1. 高額療養費

70歳未満の者

現行	一般	8万100円＋（医療費－26万7,000円）×0.01
	上位所得者	15万円＋（医療費－50万円）×0.01
	低所得者	3万5,400円

↓

27. 1. 1 年間所得※210万円超600万円以下

8万100円＋（医療費－26万7,000円）×0.01

年間所得※901万円超

25万2,600円＋（医療費－84万2,000円）×0.01

年間所得※600万円超901万円以下

16万7,400円＋（医療費－55万8,000円）×0.01

年間所得※210万円以下

5万7,600円

低所得者 1万7700円

2. 高額介護合算療養費

70歳未満の者

現行	一般	67万円
	上位所得者	126万円
	低所得者	34万円

↓

14. 8. 1	年間所得※210万円超600万円以下	67万円
	年間所得※901万円超	176万円
	年間所得※600万円超901万円以下	135万円
	年間所得※210万円以下	63万円
	低所得者	34万円

↓

15. 8. 1	年間所得※210万円超600万円以下	67万円
	年間所得※901万円超	212万円
	年間所得※600万円超901万円以下	141万円
	年間所得※210万円以下	60万円
	低所得者	34万円

※ 前年の総所得金額及び山林所得金額並びに株式・長期（短期）譲渡所得金

額等の合計額から基礎控除（33万円）を控除した額（ただし、雑損失の繰越控除額は控除しない。いわゆる旧ただし書所得。）。

平成27年

3月4日 国民健康保険法施行令の一部を改正する政令（政令第63号—H27.4.1施行）により、主に次のような改正が行われた。

1. 保険料の基礎賦課額に係る賦課限度額を52万円に、後期高齢者支援金等賦課額に係る賦課限度額を17万円に、介護納付金賦課額に係る賦課限度額を16万円に引き上げた。
2. 被保険者均等割額及び世帯別平等割額を軽減する所得判定基準について、5割軽減の基準については被保険者数に乘ずる金額を26万円とするとともに、2割軽減の基準については被保険者数に乘ずる金額を47万円とした。
3. 高額療養費制度及び高額介護合算療養費制度において、自己負担限度額が低く設定される低所得世帯の判定基準のうち、特例対象被保険者等の属する世帯を対象に設定している判定基準の特例について、2. に伴う改正をした。

5月27日 持続可能な医療保険制度を構築するための国民健康保険法等の一部を改正する法律（法律第31号—H30.4.1施行）により、主に次のような改正が行われた。

1. 国民健康保険の安定化
 - ・国保への財政支援の拡充により、財政基盤を強化
（平成27年度から約1700億円、平成29年度行こうは毎年約3400億円）
 - ・平成30年度から、都道府県が財政運営の責任主体となり、安定的な財政運営や効率的な事業の確保等の国保運営に中心的な役割を担い、制度を安定化
2. 後期高齢者支援金の全面報酬割の導入
 - ・被用者保険者の後期高齢者支援金について、段階的に全面総報酬割を実施
3. 負担の公平化等
 - ・入院時の食事代について、在宅療養との公平等の観点から、調理費が含まれるよう段階的に引上げ
 - ・特定機能病院等は、医療機関の機能分担のため、必要に応じて患者に病状に応じた適切な医療機関を紹介する等の措置を講ずることとする（紹介状なしの第1病院内受診時の定額負担の導入）
 - ・健康保険の保険料の算定の基礎となる標準報酬月額の上限額の引上げ
4. その他
 - ・協会けんぽの国庫補助率を「当分の間16.4%」と定めるとともに、法定準備金を超える準備金にかかる国庫補助額の特例的な減額措置を講ずる
 - ・被保険者の所得水準の高い国保組合の国庫補助について、所得水準に応じた補助率に見直し
 - ・医療費適正化計画の見直し、予防・健康づくりの促進

・患者申出療養を創設

6月3日 国民健康保険法施行令の一部を改正する政令（政令第246号—H27.6.3施行）により、平成27年度から、低所得者が多い市町村国保に対する財政支援の強化を図ることを目的として、保険者支援制度を拡充することを踏まえ、国民健康保険に関する特別会計に繰り入れる額の算定方法を以下のように見直すこととされた。

1. 現行の7割軽減・5割軽減の保険料軽減対象者数に応じた財政支援の補助率を、7割軽減については12%から15%に、5割軽減については6%から14%に、それぞれ引き上げる。
2. 現在、保険者支援制度の対象となっていない2割軽減の保険料軽減対象者数について、新たに財政支援の対象とした上で、財政支援の補助率を13%とする。
3. 保険者支援制度による財政支援額の算定基準を、平均保険料収納額の一定割合から平均保険料算定額の一定割合に改める。

国民健康保険における主な補助額及び補助率の変遷（その1）

年 度	療養給付補助金	財政調整 交 付 金 財 源	事務費補助額		保健婦補助金			助産費補助金	
	補 助 率		被 保 険 者 1 人 当 たり 補 助 額	補 助 率	保 健 婦 1 人 当 たり 補 助 額	保 健 婦 数	補 助 率	基 準 補 助 対 象 額	補 助 率
昭 和 24			円 18.47	1／2	円 388,700	人 6,000	1／3	円	
25							〃		
26			42.336	10／10	65,000	6,936	〃		
27			53.70	〃	88,700	5,334	〃		
28	助成交付金 2／10		62.70	〃	98,000	5,334	〃		
29	〃		62.70	〃	108,800	4,700	〃		
30	〃		62.30	〃	108,650	〃	〃		
31	療養給付費 補助改名 2／10		68.601	〃	〃	〃	〃		
32	〃		85.000	〃	114,670	4,400	〃		
33	〃	33年10月 実施 5／100	90.000	〃	114,428	4,300	〃		
34	〃	5／100	95.000	〃	114,198	4,430	〃		
35	〃	〃	(104.278) 100.000	〃	135,038 127,926	〃	〃		
36	36年9月まで2／10 36年10月2／10ほ かに世帯主の結核、 精神2／10	〃	(114.612) 110.000	〃	71,681 163,396	4,755	〃		
37	25／100ほかに世 帯主の結核、精神 2／10	〃	(125.929) 120.000	〃	184,966 175,132	5,128	〃	37年12月 実施 2,000	1／3

（注）（ ）内の数字は、当該年度における予算補正後の額である。

国民健康保険における主な補助額及び補助率の変遷（その2）

年度	療養給付費負担金 （補助金）及び 負担率（補助率）	財政調整 交付金 財源率	事務費負担額		保健婦補助金			助産費補助金		国民健康保険 組合臨時調整 補助金
			被保険者1人 当たり補助額	補助率	保健婦1人 当たり補助額	保健婦数	補助率	基準補助 対象額	補助率	
昭和38	25／100、ほかに世帯主の結核、精神2／10	8.8/100	(135.16) 130.00	10/10	(317,374) 1,303,283	5,128	1/3	2,000	1/3	
39	〃	10/100	市町村 (157.31) 150.00 組 合 (146.82) 140.00	〃	(344,641) 1,326,165	5,431	〃	〃	〃	
40	〃	〃	市町村 (208.15) 200.00 組 合 (155.89) 150.00	〃	(372,489) 356,102	5,576	〃	〃	〃	
41	市町村40／100 組合 25／100 ほかに世帯主の結核、 精神2／10	5/100	市町村 (259.88) 250.00 組 合 (166.19) 160.00	〃	(397,994) 2,382,679	〃	〃	〃	〃	
42	〃	〃	市町村 (315.39) 300.00 組 合 (179.02) 170.00	〃	(436,220) 413,413	〃	〃	〃	〃	1億円
43	〃	〃	市町村 (357.50) 340.00 組 合 (194.64) 184.75	〃	(476,827) 451,150	5,548	〃	〃	〃	〃
44	〃	〃	市町村 (413.53) 385.00 組 合 (216.60) 199.95	〃	(531,530) 490,665	5,447	〃	※ 2,000	〃	〃
45	〃	〃	市町村 (479.60) 435.00 組 合 (246.53) 220.58	〃	(609,173) 541,174	5,373	〃	※ 10,000	〃	5億円
46	〃	〃	市町村 (540.04) 490.00 組 合 (276.82) 248.08	〃	(682,615) 623,374	5,298	〃	〃	〃	9億円
47	〃	〃	市町村 (601.22) 550.00 組 合 (308.14) 278.82	〃	(895,497) 809,385	5,098	〃	10,000	〃	25億円
48	〃	〃	市町村 (389.31) 606.00 組 合 (335.90) 308.13	〃	(1,216,087) 1,063,598	4,926	〃	〃	〃	43億円

（注）（ ）内の数字は、当該年度における予算補正後の額である。
※ 昭和44年9月より3ヶ年計画で10,000円（各年度とも被保険者数で1/3にあたる保険者について実施）に引き上げた。

国民健康保険における主な補助額及び補助率の変遷（その3）

年度	療養給付費負担金 （補助金）及び 負担率（補助率）	財政調整 交付金 財源率	保険基 盤安定 負担金	事務費負担額		保健婦補助金			助産費補助金		臨時財 政交付 調整金	国民健康保 険組合臨時 調整補助金
				被保険者1人 当たり補助額	補助 率	保健婦1人 当たり補助額	保健婦数	補助率	基準補助 対象額	補助率		
昭和 49	市町村40／100 組合 25／100 ほかに世帯主の結核、 精神2／10	5/100		市町村 (894.80) 694.00 組 合 (471.31) 356.15	10/10	(1,963,097) 1,423,642	4,926	1/3	20,000 (49.4月、 から実施)	1/3	億円 350	億円 70
50	〃	〃		市町村(1,135.35) 967.00 組 合 (528.01) 476.00	〃	(2,189,802) 1,967,983	5,431	〃	40,000 (50.7月、 3/4実施)	〃	555	105
51	〃 組合について： 財政力等に応じて 40/100まで増減	〃		市町村(1,213.23) 1,148.00 組 合 (562.21) 528.38	〃	(2,325,687) 2,188,838	5,576	〃		〃	683	132
52	〃	〃		市町村(1,305.71) 1,227.51 組 合 (600.87) 528.39	〃	(2,909,603) 2,702,126	〃	〃	60,000 (52.10月、 1/2実施)	〃	948	170
53	〃	〃		市町村(1,362.73) 1,322.94 組 合 (621.95) 600.87	〃	廃止			60,000 (52.10月、 から実施)	〃	1,121	59.7
54	〃	〃		市町村(1,421.78) 1,374.56 組 合 (646.40) 621.82	〃	〃			80,000 (52.12月、 から実施)	〃	1,312	71
55	〃	〃		市町村(1,541.85) 1,480.50 組 合 (677.42) 646.40	〃	〃			80,000 (54.12月、 1/2実施)	〃	1,425	79
56	〃	〃		市町村(1,658.62) 1,605.82 組 合 (702.30) 677.60	〃	〃			100,000 (55.12月、 2/2実施)	〃	1,545	88
57	〃	〃		市町村(1,676.80) 組 合 (712.88)	〃	〃			100,000 (57.3月、 1/2実施)	〃	1,275	87
58	〃	〃		市町村(1,662.13) 1,632.73 組 合 (726.01) 711.15	〃	〃			100,000 (59.3月、 4/4実施)	〃	268	65
59	市町村給付費の 40/100、組合給付 費の32/100及び財政 力等に応じて 52/100まで増減	給付費の 10/100		市町村(1,825.19) 1,773.59 組 合 (753.70) 726.52	〃	〃			〃	〃	廃止	廃止
60	〃	〃		市町村(1,866.47) 1,807.21 組 合 (788.55) 760.05	〃	〃			130,000 (61.1月、 1/3実施)	〃	〃	〃
61	〃	〃		市町村(1,917.91) 1,879.37 組 合 (819.30) 800.11	〃	〃			130,000 (62.3月、 1/2実施)	〃	〃	〃
62	〃	〃		市町村(1,947.93) 1,925.35 組 合 (830.66) 819.30	〃	〃			130,000 (63.3月、 2/3実施)	〃	〃	〃
63	〃	〃	繰入 総額の 1/2	市町村(2,033.36) 1,964.45 組 合 (851.41) 830.66	〃	〃			130,000 (元.3月、 5/6実施)	〃	〃	〃

（注）（ ）内の数字は、当該年度における予算補正後の額である。

昭和49年度には、特別療養給付費補助金160億円、昭和50年度には特別療養給付費補助金100億円、昭和51年度にも特別療養給付費補助金128億円、昭和60年度には、国民健康保険特別交付金1,367億円（補正予算による措置）、昭和61年度、国民健康保険特別交付金970億円、昭和62年度にも国民健康保険特別交付金1,008億円（補正予算による措置）がある。

国民健康保険における主な補助額及び補助率の変遷（その4）

年度	療養給付費負担金（補助金） 及び負担率（補助率）	財政調整交付金 財源率	保険基盤安定 負担金	事務費負担額		出産育児一時金補助金	
				被保険者1人 当たり補助額	補助率	基準補助対象額	補助率
平成 元	市町村給付費の40/100、 組合給付費の32/100及び財政力等に 応じて52/100まで増減	給付費の 10/100	繰入総額の 1/2	市町村 (2,095.85) 組 合 2,025.39 (766.49) 356.15	10/10	130,000 (2. 3月、 6/6実施)	1/3
2	〃	〃	〃	市町村 (2,327.73) 組 合 2,227.17 (795.05) 759.08	〃	〃	〃
3	〃	〃	〃	市町村 (2,526.98) 組 合 2,440.45 (832.55) 796.89	〃	〃	〃
4	〃	〃	〃	市町村 (646.85) 組 合 646.85 (857.28) 833.67	〃	240,000 (4. 4月、 実施)	定額
5	〃	〃	100億円	市町村 (351.64) 組 合 351.64 (869.92) 871.86	〃	〃	〃
6	〃	〃	〃	市町村 (85.48) 組 合 85.48 (879.74) 885.55	〃	300,000 (6. 10月、 実施)	〃
7	〃	〃	170億円	市町村 (85.48) 組 合 85.48 (891.37) 895.65	〃	〃	〃
8	〃	〃	240億円	市町村 (85.48) 組 合 85.48 (889.50) 889.58	〃	〃	〃
9	〃	〃	450億円	市町村 (87.14) 組 合 87.14 (902.96) 899.45	〃	〃	〃
10	〃	〃	670億円	市町村 (-) 組 合 - (683.55) 679.66	〃	〃	〃
11	〃	〃	繰入総額の 1/2	市町村 (-) 組 合 - (676.90) 685.71	〃	〃	〃
12	〃	〃	〃	市町村 (-) 介護分 88.16 組 合 - 介護分 (673.67) 51.04 678.98	〃	〃	〃
13	〃	〃	〃	市町村 (-) 介護分 88.16 組 合 - 介護分 (673.71) 51.04 675.74	〃	〃	〃
14	〃	〃	〃	市町村 (-) 介護分 88.16 組 合 - 介護分 (659.59) 51.04 676.20	〃	〃	〃

（注）（ ）内の数字は、当該年度における予算補正後の額である。

国民健康保険における主な補助額及び補助率の変遷（その5）

年度	療養給付費負担金（補助金） 及び負担率（補助率）	財政調整交付金 財源率	保険基盤安定 負担金	事務費負担額		出産育児一時金補助金	
				被保険者1人 当たり補助額	補助率	基準補助対象額	補助率
平成 15	市町村給付費の40/100、 組合給付費の32/100及び財政力等に 応じて52/100まで増減	給付費の 10/100	繰入総額の 1/2	市町村 (-) 介護分 88.16 - 組 合 (647.96) 介護分 51.04 665.38	10/10	300,000 (6. 10月、 実施)	定額
16	〃	〃	〃	市町村 (-) 介護分 - - 組 合 (652.00) 介護分 51.04 652.19	〃	〃	〃
17	市町村給付費の36/100、 組合給付費の32/100及び財政力等に 応じて52/100まで増減	給付費の 9/100	〃	市町村 (-) 介護分 - - 組 合 (655.45) 介護分 51.04 656.36	〃	〃	〃
18	市町村給付費の34/100、 組合給付費の32/100及び財政力等に 応じて55/100まで増減	〃	〃	市町村 (-) 介護分 - - 組 合 (658.98) 介護分 51.04 658.92	〃	350,000 (18. 10月、 実施)	〃
19	〃	〃	〃	市町村 (-) 介護分 - - 組 合 (664.65) 介護分 51.04 664.56	〃	〃	〃
20	〃	〃	〃	市町村 (-) 介護分 - - 組 合 (662.08) 介護分 51.04 662.08	〃	380,000 (21. 1月、 実施)	〃
21	〃	〃	〃	市町村 (-) 介護分 - - 組 合 (665.92) 介護分 51.04 665.92	〃	420,000 (21. 10月、 実施)	〃
22	〃	〃	〃	市町村 (-) 介護分 - - 組 合 (652.03) 介護分 51.04 652.58	〃	〃	〃
23	市町村給付費の34/100、 組合給付費の32/100及び15/100の範 囲内で財政力等に応じて増減	〃	〃	市町村 (-) 介護分 - - 組 合 (651.35) 介護分 51.04 652.03	〃	〃	〃
24	市町村給付費の32/100、 組合給付費の32/100及び15/100の範 囲内で財政力等に応じて増減	〃	〃	市町村 (-) 介護分 - - 組 合 (651.37) 介護分 51.04 651.35	〃	〃	〃
25	〃	〃	〃	市町村 (-) 介護分 - - 組 合 (652.32) 介護分 51.04 651.37	〃	〃	〃
26	〃	〃	〃	市町村 (-) 介護分 - - 組 合 (651.65) 介護分 52.25 652.32	〃	〃	〃
27	〃	〃	〃	市町村 (-) 介護分 - - 組 合 (644.83) 介護分 53.05 651.65	〃	〃	〃

（注）（ ）内の数字は、当該年度における予算補正後の額である。