

平 成 25 年 度

# 国民健康保険事業年報



厚 生 労 働 省 保 険 局



平 成 25 年 度

# 国民健康保険事業年報

 厚 生 労 働 省 保 険 局





# ま え が き

この年報は、平成25年度における国民健康保険の事業概況を過去の推移を含めてまとめたものである。

国民健康保険の事業概況については、昭和29年度から国民健康保険に関する統計表を作成して毎年度「国民健康保険事業状況」として発表し、これを昭和36年度まで続けてきた。その後、昭和37年度に現在のような体裁のもとに「国民健康保険事業年報」として発表して以来、医療保険制度の変遷を収載する内容に反映させながら現在に至っており、平成25年度はその第52回目である。

わが国は、国民皆保険のもと、安心して医療を受けることができる医療制度を実現し、世界最長の平均寿命や高い保険医療水準を達成してきた。しかしながら、急速な少子高齢化、経済の低成長への移行、国民生活や意識の変化など、大きな環境変化に直面している。そのため、国民皆保険を堅持し、将来にわたって医療保険制度の持続的かつ安定的な運営を確保するため、平成18年度より健康保険法等の一部を改正する法律（法律第83号—平成18年6月21日）の施行に基づく制度改正が順次行われ、平成20年4月には新たな高齢者医療制度の創設等の改正が行われたところである。

このような状況のもとにあって、今後の国民健康保険制度の改善、運営のあり方について検討するためには、現状を分析し、将来の姿を予測することが不可欠である。

そうした意味から、国民健康保険に関係している各位が、この年報を統計資料として大いに活用されることを心から期待する。

平成27年3月

厚生労働省保険局長

唐 澤 剛

## 例 言

- 1 この年報は、平成25年度における国民健康保険の事業状況を収録することを主な目的とするものであるが、国民健康保険事業全般についても過去数年の間における事業状況の推移を比較観察し、併せて利用者の便宜のために国民健康保険制度の概要及び沿革を掲載した。
- 2 この年報は、各保険者の平成25年度国民健康保険事業状況報告書（事業年報）、平成25年度国民健康保険退職者医療事業状況報告書（退職者医療事業年報）に基づいて編集したものである。
- 3 この年報における国民健康保険の経営主体の種別は、経営主体が市町村又は特別区の場合には市町村、国民健康保険組合である場合には国保組合と称した。
- 4 統計表（事業年報及び退職者医療事業年報）は、第1表から第6表までが年度別、月別に一般状況、保険給付状況等をみたもの、第7表から第14表までが市町村については都道府県別、国保組合については業種別に一般状況、経理状況、保険給付状況、診療状況などをみたもの、第15表から第18表までが保険料（税）賦課状況をみたものとなっている。
- 5 国民健康保険の被保険者は、一般被保険者、退職被保険者等に区分される。本統計表では被保険者数や医療費等については総数、一般被保険者数及び退職被保険者等数ごとに集計している。
- 6 退職被保険者等については、報告時以降遡及して資格を取得した者に係る遡及期間分が含まれていない場合がありうることから、数値が小さくなっている可能性がある。
- 7 世帯数及び被保険者数の年度平均値は、市町村は当該年3月から翌年2月（3～2月ベース）、国民健康保険組合は当該年4月から翌年3月（4～3月ベース）の平均値であり、総数はそれぞれ異なるベースの値を合計している。
- 8 年度における一般被保険者及び退職者医療分の療養の給付額について、市町村は当該年3月診療分から翌年2月診療分までの値を用いており、国民健康保険組合は当該年4月診療分から翌年3月診療分までの値を用いており、総数はそれぞれ異なるベースの値を合計している。なお、1人当たり額の算出には年度平均被保険者数を用いている。
- 9 統計表において、合計項目の計数が各構成項目の合計値と一致しない場合がある。月別状況と年度計とが一致しない場合があるのは、月別状況を毎月報告される国民健康保険事業状況報告（事業月報）によっているため、報告時以降の遡及適用や過誤調整等の結果が月別状況に反映されていない場合があることや四捨五入によるものである。
- 10 都道府県別の統計表（事業年報及び退職者医療事業年報）第7表から第14表において、国保組合の計数はその主たる事務所の所在地を管理する都道府県の計数に含めないで別欄に計上した。

11 診療費等の諸率の計算の基礎となる件数、日数、医療費は次によって計上している。

(1) 件数 療養の給付等については当該月の診療分として報告された件数（入院、入院外及び歯科についてはレセプトの枚数、調剤については調剤レセプトの枚数、訪問看護については訪問看護レセプトの枚数）であり、療養費等及びその他の給付については当該月の支給決定分として報告された件数である。

(2) 日数 診療実日数である。ただし、調剤においては処方せん受付枚数、入院時食事療養費・生活療養費においては回数としている。

(3) 医療費 療養の給付等に要する費用の額をいう。

医療費には患者の一部負担金及び感染症の予防及び感染症の患者に対する医療に関する法律等他の制度によって負担された分を含むものである。

12 国民健康保険法施行令第29条の7の2又は地方税法第703条の5の2に規定する特例に該当する非自発的失業者等について、「保険料（税）算定額」内訳の「所得割」は当該被保険者の前年の給与所得を30/100として賦課した額である。また、「課税対象額」の「所得割」についても、当該被保険者の前年の給与所得は30/100として計上している。

13 平成22年度に行政処分を受けた国保組合の無資格加入問題について、遡及して国保組合の資格を喪失した者があるが、年度別統計表において平成21年度以前の数値には反映されていない。また、遡及して資格喪失した者のうち、被用者保険等への加入手続きがとられていない場合は、過払い分の医療費が未精算となっている。無資格加入者に係る国庫補助金については、国からの返還命令を受けて一部返還済みであり、残額については分割して返済される予定となっている。

14 国保組合の経理状況、保険給付状況等には平成23年3月31日付けで解散した明石浦国民健康保険組合の精算分を含んでいる。

15 統計表の符号の用法は次のとおりである。

- ・ 統計項目のありえない場合
- … 計数不明または計数を表章することが不適切な場合
- 計数のない場合
- 0 計数が表章単位の1/2未満のもの
- 「－」 負数

# 目 次

まえがき

例 言

## 事業概況

1 一般状況	1
(1) 保険者数、世帯数及び被保険者数	1
(2) 被保険者の増減状況	1
(3) 出産育児、葬祭費の支給	1
2 保険給付状況	5
(1) 医療費の負担区分	5
(2) 高額療養費及び高額介護合算療養費	6
(3) 医療費及び医療給付費	7
(4) その他の保険給付	8
3 医療費の状況	9
(1) 診療費等諸率	9
(ア) 被保険者100人当たり受診件数（受診率）	9
(イ) 1件当たり日数	10
(ウ) 1日当たり医療費	11
(エ) 1人当たり医療費	12
(2) 年齢区分別診療費等諸率	13
(3) 診療費等諸率の都道府県、業種別比較	14
(4) 医療費の地域格差	23
4 収支状況	26
(1) 単年度収支状況	26
(2) 平成25年度科目別収支状況	26
(3) 国民健康保険の財政状況（市町村）	29
5 保険料（税）の状況	31
(1) 1世帯当たり、1人当たり保険料（税）調定額	31
(2) 保険料（税）調定額の地域格差（市町村）	32
(3) 保険料（税）賦課状況（市町村）	35
(4) 保険料（税）応能割率・応益割額の地域格差（市町村）	37
(5) 国保組合の業種別保険料調定額	41

## 分析表

推計新規入院件数、推計平均在院日数及び推計1入院当たり医療費	45
--------------------------------	----

## 統計表

《年度別、月別状況（第1表～第6表）》

第1表 年度別、月別一般状況「全体」	50
第2-1表 年度別、月別医療費の状況「全体」	
(その1) 計（一般被保険者分＋退職者医療分）	54
(その2) 一般被保険者分	58
(その3) 退職者医療分	62
第2-2表 年度別、月別医療費の状況「前期高齢者分再掲」一般被保険者分	66
第2-3表 年度別、月別医療費の状況「70歳以上一般分再掲」一般被保険者分	68
第2-4表 年度別、月別医療費の状況「70歳以上現役並み所得者分再掲」一般被保険者分	70
第2-5表 年度別、月別医療費の状況「未就学児分再掲」	
(その1) 計（一般被保険者分＋退職者医療分）	72
(その2) 一般被保険者分	74
(その3) 退職者医療分（被扶養者）	76
第3-1表 年度別、月別療養の給付等内訳の状況「全体」	
(その1) 計（一般被保険者分＋退職者医療分）	78
(その2) 一般被保険者分	82
(その3) 退職者医療分	86
第3-2表 年度別、月別療養の給付等内訳の状況「前期高齢者分再掲」一般被保険者分	90
第3-3表 年度別、月別療養の給付等内訳の状況「70歳以上一般分再掲」一般被保険者分	94
第3-4表 年度別、月別療養の給付等内訳の状況「70歳以上現役並み所得者分再掲」 一般被保険者分	98
第3-5表 年度別、月別療養の給付等内訳の状況「未就学児分再掲」	
(その1) 計（一般被保険者分＋退職者医療分）	102
(その2) 一般被保険者分	106
(その3) 退職者医療分（被扶養者）	110
第4表 年度別、月別高額療養費の状況「全体」	
(その1) 計（一般被保険者分＋退職者医療分）	114
(その2) 一般被保険者分	116
(その3) 退職者医療分	118
第5表 年度別、月別高額介護合算療養費及びその他の保険給付の状況	120

第6－1表 年度別、月別診療費等諸率の状況「全体」

(その1－1) 計(一般被保険者分＋退職者医療分)【被保険者100人当たり受診件数】	122
(その1－2) 計(一般被保険者分＋退職者医療分)【1件当たり日数】	123
(その1－3) 計(一般被保険者分＋退職者医療分)【1件当たり医療費】	124
(その1－4) 計(一般被保険者分＋退職者医療分)【1日当たり医療費】	125
(その1－5) 計(一般被保険者分＋退職者医療分)【1人当たり医療費】	126
(その2－1) 一般被保険者分【1件当たり日数】	127
(その2－2) 一般被保険者分【1件当たり医療費】	128
(その2－3) 一般被保険者分【1日当たり医療費】	129
(その3－1) 退職者医療分【1件当たり日数】	130
(その3－2) 退職者医療分【1件当たり医療費】	131
(その3－3) 退職者医療分【1日当たり医療費】	132

第6－2表 年度別、月別診療費等諸率の状況「前期高齢者分再掲」

(その1) 一般被保険者分【被保険者100人当たり受診件数】	133
(その2) 一般被保険者分【1件当たり日数】	134
(その3) 一般被保険者分【1件当たり医療費】	135
(その4) 一般被保険者分【1日当たり医療費】	136
(その5) 一般被保険者分【1人当たり医療費】	137

第6－3表 年度別、月別診療費等諸率の状況「70歳以上一般分再掲」

(その1) 一般被保険者分【被保険者100人当たり受診件数】	138
(その2) 一般被保険者分【1件当たり日数】	139
(その3) 一般被保険者分【1件当たり医療費】	140
(その4) 一般被保険者分【1日当たり医療費】	141
(その5) 一般被保険者分【1人当たり医療費】	142

第6－4表 年度別、月別診療費等諸率の状況「70歳以上現役並み所得者分再掲」

(その1) 一般被保険者分【被保険者100人当たり受診件数】	143
(その2) 一般被保険者分【1件当たり日数】	144
(その3) 一般被保険者分【1件当たり医療費】	145
(その4) 一般被保険者分【1日当たり医療費】	146
(その5) 一般被保険者分【1人当たり医療費】	147

第6－5表 年度別、月別診療費等諸率の状況「未就学児分再掲」

(その1－1) 計(一般被保険者分＋退職者医療分)【被保険者100人当たり受診件数】	148
(その1－2) 計(一般被保険者分＋退職者医療分)【1件当たり日数】	149
(その1－3) 計(一般被保険者分＋退職者医療分)【1件当たり医療費】	150

(その1-4) 計(一般被保険者分+退職者医療分)【1日当たり医療費】	151
(その1-5) 計(一般被保険者分+退職者医療分)【1人当たり医療費】	152
(その2-1) 一般被保険者分【1件当たり日数】	153
(その2-2) 一般被保険者分【1件当たり医療費】	154
(その2-3) 一般被保険者分【1日当たり医療費】	155
(その3-1) 退職者医療分(被扶養者)【1件当たり日数】	156
(その3-2) 退職者医療分(被扶養者)【1件当たり医療費】	157
(その3-3) 退職者医療分(被扶養者)【1日当たり医療費】	158

《都道府県、業種別状況(第7表～第14表)》

第7表 都道府県、業種別一般状況

保険者数、事務職員数、世帯数	160
被保険者数	162
被保険者数増減内訳	166
介護保険第2号被保険者数、標準負担額減額状況	168

第8-1表 都道府県、業種別経理状況

収 入	170
支 出	174
収支差引残等	178
保険料(税)収納状況	180

第8-2表 都道府県別経理状況(再掲)退職者医療分・収支状況

第8-3表 都道府県、業種別経理状況(再掲)介護分・収入支出

第8-4表 都道府県、業種別経理状況(再掲)後期高齢者支援金等分・収入支出

第9-1表 都道府県、業種別経理状況 一経理関係諸率一

第9-2表 都道府県、業種別経理状況 一経理関係諸率(再掲)後期高齢者支援金等分一

第10-1表 都道府県、業種別医療費の状況(全体)

計(一般被保険者分+退職者医療分)	200
一般被保険者分	204
退職者医療分	208

第10-2表 都道府県、業種別医療費の状況(前期高齢者分再掲)一般被保険者分

第10-3表 都道府県、業種別医療費の状況(70歳以上一般分再掲)一般被保険者分

第10-4表 都道府県、業種別医療費の状況(70歳以上現役並み所得者分再掲)

一般被保険者分	216
---------	-----

第10-5表 都道府県、業種別医療費の状況(未就学児分再掲)

計(一般被保険者分+退職者医療分)	218
-------------------	-----



一般被保険者分	220
退職者医療分（被扶養者）	222
第11－1表 都道府県、業種別療養の給付等内訳の状況（全体）	
計（一般被保険者分＋退職者医療分）	224
一般被保険者分	228
退職者医療分（退職被保険者、被扶養者）	232
退職者医療分（退職被保険者）	236
退職者医療分（被扶養者）	240
第11－2表 都道府県、業種別療養の給付等内訳の状況（前期高齢者分再掲）一般被保険者分	244
第11－3表 都道府県、業種別療養の給付等内訳の状況（70歳以上一般分再掲）一般被保険者分	248
第11－4表 都道府県、業種別療養の給付等内訳の状況（70歳以上現役並み所得者分再掲）	
一般被保険者分	252
第11－5表 都道府県、業種別療養の給付等内訳の状況（未就学児分再掲）	
計（一般被保険者分＋退職者医療分）	256
一般被保険者分	260
退職者医療分（被扶養者）	264
第12－1表 都道府県、業種別高額療養費の状況（全体）	
計（一般被保険者分＋退職者医療分）	268
一般被保険者分	270
退職者医療分	272
第12－2表 都道府県、業種別高額療養費の状況（前期高齢者分再掲）一般被保険者分	274
第12－3表 都道府県、業種別高額療養費の状況（70歳以上一般分再掲）一般被保険者分	276
第12－4表 都道府県、業種別高額療養費の状況（70歳以上現役並み所得者分再掲）	
一般被保険者分	278
第12－5表 都道府県、業種別高額療養費の状況（未就学児分再掲）	
計（一般被保険者分＋退職者医療分）	280
一般被保険者分	282
退職者医療分（被扶養者）	284
第13表 都道府県、業種別高額介護合算療養費及びその他の保険給付の状況	286
第14－1表 都道府県、業種別診療費等諸率「全体」	
計（一般被保険者分＋退職者医療分）【被保険者100人当たり受診件数】	288
計（一般被保険者分＋退職者医療分）【1件当たり日数】	289
計（一般被保険者分＋退職者医療分）【1件当たり医療費】	290
計（一般被保険者分＋退職者医療分）【1日当たり医療費】	291



計（一般被保険者分＋退職者医療分）【1人当たり医療費】	292
一般被保険者分【1件当たり日数】	293
一般被保険者分【1件当たり医療費】	294
一般被保険者分【1日当たり医療費】	295
退職者医療分（退職被保険者、被扶養者）【1件当たり日数】	296
退職者医療分（退職被保険者、被扶養者）【1件当たり医療費】	297
退職者医療分（退職被保険者、被扶養者）【1日当たり医療費】	298
退職者医療分（退職被保険者）【1件当たり日数】	299
退職者医療分（退職被保険者）【1件当たり医療費】	300
退職者医療分（退職被保険者）【1日当たり医療費】	301
退職者医療分（被扶養者）【1件当たり日数】	302
退職者医療分（被扶養者）【1件当たり医療費】	303
退職者医療分（被扶養者）【1日当たり医療費】	304

第14－2表 都道府県、業種別診療費等諸率「前期高齢者分再掲」

一般被保険者分【被保険者100人当たり受診件数】	305
一般被保険者分【1件当たり日数】	306
一般被保険者分【1件当たり医療費】	307
一般被保険者分【1日当たり医療費】	308
一般被保険者分【1人当たり医療費】	309

第14－3表 都道府県、業種別診療費等諸率「70歳以上一般分再掲」

一般被保険者分【被保険者100人当たり受診件数】	310
一般被保険者分【1件当たり日数】	311
一般被保険者分【1件当たり医療費】	312
一般被保険者分【1日当たり医療費】	313
一般被保険者分【1人当たり医療費】	314

第14－4表 都道府県、業種別診療費等諸率「70歳以上現役並み所得者分再掲」

一般被保険者分【被保険者100人当たり受診件数】	315
一般被保険者分【1件当たり日数】	316
一般被保険者分【1件当たり医療費】	317
一般被保険者分【1日当たり医療費】	318
一般被保険者分【1人当たり医療費】	319

第14－5表 都道府県、業種別診療費等諸率「未就学児分再掲」

計（一般被保険者分＋退職者医療分）【被保険者100人当たり受診件数】	320
計（一般被保険者分＋退職者医療分）【1件当たり日数】	321

計（一般被保険者分＋退職者医療分）【1件当たり医療費】	322
計（一般被保険者分＋退職者医療分）【1日当たり医療費】	323
計（一般被保険者分＋退職者医療分）【1人当たり医療費】	324
一般被保険者分【1件当たり日数】	325
一般被保険者分【1件当たり医療費】	326
一般被保険者分【1日当たり医療費】	327
退職者医療分（被扶養者）【1件当たり日数】	328
退職者医療分（被扶養者）【1件当たり医療費】	329
退職者医療分（被扶養者）【1日当たり医療費】	330
《保険料（税）賦課状況（第15表～第18表）》	
第15－1表 都道府県、業種別保険料（税）賦課方式等の状況（医療給付費分）	332
第15－2表 都道府県、業種別保険料（税）賦課方式等の状況（後期高齢者支援金分）	340
第15－3表 都道府県、業種別保険料（税）賦課方式等の状況（介護納付金分）	348
第16－1表 都道府県、業種別保険料（税）賦課状況（医療給付費分）	356
第16－2表 都道府県、業種別保険料（税）賦課状況（後期高齢者支援金分）	360
第16－3表 都道府県、業種別保険料（税）賦課状況（介護納付金分）	364
第17－1表 保険料（税）賦課方式別、保険者数・地域数・課税対象額（市町村・医療給付費分）	366
第17－2表 保険料（税）賦課方式別、保険者数・地域数・課税対象額 （市町村・後期高齢者支援金分）	368
第17－3表 保険料（税）賦課方式別、保険者数・地域数・課税対象額（市町村・介護納付金分）	370
第18－1表 保険料（税）賦課方式別、保険者の規模別、保険料・保険税別、保険者数及び地域数 （市町村・医療給付費分）	372
第18－2表 保険料（税）賦課方式別、保険者の規模別、保険料・保険税別、保険者数及び地域数 （市町村・後期高齢者支援金分）	376
第18－3表 保険料（税）賦課方式別、保険者の規模別、保険料・保険税別、保険者数及び地域数 （市町村・介護納付金分）	380

## 集計表

国民健康保険事業状況報告書（事業年報）A表集計表（平成25年度）	387
国民健康保険事業状況報告書（事業年報）B表集計表（平成25年度）	390
国民健康保険事業状況報告書（事業年報）C表集計表（1）（平成25年度）	396
国民健康保険事業状況報告書（事業年報）C表集計表（2）（平成25年度）	399
国民健康保険事業状況報告書（事業年報）C表集計表（3）（平成25年度）	402
国民健康保険事業状況報告書（事業年報）E表集計表	

退職者医療にかかる一般状況・経理状況（平成25年度） .....	405
国民健康保険退職者医療事業状況報告書（退職者医療事業年報） F 表集計表（1）	
退職者医療にかかる医療給付状況（平成25年度） .....	406
国民健康保険退職者医療事業状況報告書（退職者医療事業年報） F 表集計表（2）	
退職者医療にかかる医療給付状況（平成25年度） .....	407
国民健康保険毎月事業状況報告書（事業月報） 及び国民健康保険退職者医療毎月事業状況報告書 （退職者医療事業月報） 別添様式（震災対応状況追加報告） 集計表（平成25年度） .....	408
国民健康保険制度の概要 .....	409
国民健康保険制度の沿革 .....	423



# 事業概況

## 1 一般状況

### (1) 保険者数、世帯数及び被保険者数

平成25年度末における保険者数は市町村1,717、国保組合164、合計1,881保険者で、前年度末と同数となっている。

平成25年度末における世帯数は市町村20,101千世帯、国保組合1,423千世帯、合計21,524千世帯で前年度末より172千世帯の減となっており、被保険者数は市町村33,973千人、国保組合2,954千人、合計36,927千人で前年度末より751千人の減となっている。1世帯当たり被保険者数は前年度末より0.02人減少し、1.72人となっている。

財政調整の対象となる65歳以上75歳未満の前期高齢者数は、市町村で12,106千人、国保組合で328千人となっている。なお、図1は、都道府県別に市町村における前期高齢者の占める割合（平成25年度年度平均。全国平均で34.4%）を示したものであるが、これによると北陸地方や中国地方などで前期高齢者の占める割合が高くなっている。

### (2) 被保険者の増減状況

表2は、被保険者数の増減状況を異動事由別にみたものである。

平成25年度に市町村または国保組合に加入した者の総数は6,147千人である。これを異動事由別にみると、被用者保険の資格を喪失したことにより国保被保険者になった者（社保離脱）が3,921千人と最も多く、他の保険者からの転入1,250千人がこれに次いでいる。

一方、国保被保険者の資格を喪失した者の総数は6,892千人となっており、そのうち3,558千人が被用者保険の資格を取得したことにより国保被保険者の資格を喪失した者（社保加入）、1,121千人が転出した者、1,034千人が後期高齢者医療制度へ移行した者となっている。

異動事由別の増減差をみると、社保離脱と社保加入の差は364千人の増となっており、生活保護の廃止により国保被保険者となった者（生保廃止）と生活保護の開始により国保被保険者の資格を喪失した者（生保開始）の差は79千人の減となっている。

### (3) 出産育児、葬祭費の支給

表3は、出産育児給付及び葬祭給付を実施している保険者を年度別にみたものである。

平成25年度は全ての保険者で出産育児給付が実施されているが、葬祭費は1保険者で未実施となっている。

表1 年度別保険者数、世帯数及び被保険者数

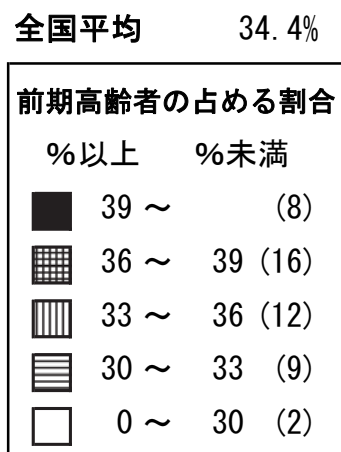
(各年度末現在)

（若干は不表示）

年 度		保 険 者 数	世 帯 数	被保険者数						1 世 帯 被 当 た り 被 保 険 者 数
				計	一 般 十 退 保 険 者 等	一 般 被 保 険 者	被 保 険 者		退 職 被 保 険 者 等	
							前 期 高 齢 者 再	7 0 歳 以 上 再		
総 数	平成21年度	1,888	21,935	39,098	39,098	37,233	11,547	5,388	1,865	1.78
	22	1,888	21,914	38,769	38,769	36,720	11,371	5,474	2,049	1.77
	23	1,881	21,838	38,313	38,313	36,229	11,500	5,701	2,084	1.75
	24	1,881	21,696	37,678	37,678	35,749	11,911	5,808	1,929	1.74
	25	1,881	21,524	36,927	36,927	35,237	12,435	6,107	1,690	1.72
市 町 村	平成21年度	1,723	20,330	35,665	35,665	33,800	11,212	5,268	1,865	1.75
	22	1,723	20,372	35,493	35,493	33,444	11,059	5,355	2,049	1.74
	23	1,717	20,360	35,197	35,197	33,113	11,198	5,582	2,084	1.73
	24	1,717	20,253	34,658	34,658	32,729	11,598	5,690	1,929	1.71
	25	1,717	20,101	33,973	33,973	32,282	12,106	5,984	1,690	1.69
組 合	平成21年度	165	1,605	3,433	3,433	3,433	335	120	－	2.14
	22	165	1,542	3,277	3,277	3,277	312	119	－	2.13
	23	164	1,477	3,116	3,116	3,116	301	119	－	2.11
	24	164	1,443	3,020	3,020	3,020	313	118	－	2.09
	25	164	1,423	2,954	2,954	2,954	328	124	－	2.08

(注) 退職被保険者等については、遡及して資格を取得した者に係る遡及期間分が含まれていない場合があるため、数値が小さくなっている可能性がある。

図1 都道府県別前期高齢者の占める割合(市町村) ー平成25年度年度平均ー



(注) 3～2月ベース年度平均の被保険者数に対する前期高齢者数の割合である。

表2 年度別、異動事由別 被保険者数の増減状況

年 度		平成21年度		22年度		23年度		24年度		25年度	
		実 数	割 合	実 数	割 合	実 数	割 合	実 数	割 合	実 数	割 合
増 加	千 人		%	千 人	%	千 人	%	千 人	%	千 人	%
	転 入	1,272	3.2	1,218	3.1	1,208	3.1	1,218	3.2	1,250	3.3
	社保離脱	3,993	10.1	4,260	10.9	4,227	10.9	4,085	10.7	3,921	10.4
	生保廃止	65	0.2	74	0.2	87	0.2	94	0.2	99	0.3
	出 生	214	0.5	208	0.5	197	0.5	189	0.5	183	0.5
	後期高齢者離脱	5	0.0	3	0.0	2	0.0	2	0.0	2	0.0
	そ の 他	810	2.0	776	2.0	760	2.0	718	1.9	692	1.8
計		6,360	16.1	6,538	16.7	6,481	16.7	6,306	16.5	6,147	16.4
減 少	転 出	1,180	3.0	1,141	2.9	1,146	3.0	1,118	2.9	1,121	3.0
	社保加入	3,115	7.9	3,206	8.2	3,331	8.6	3,407	8.9	3,558	9.5
	生保開始	270	0.7	252	0.6	222	0.6	206	0.5	178	0.5
	死 亡	217	0.5	223	0.6	223	0.6	213	0.6	212	0.6
	後期高齢者加入	1,051	2.7	1,120	2.9	1,104	2.8	1,160	3.0	1,034	2.8
	そ の 他	898	2.3	924	2.4	910	2.3	840	2.2	788	2.1
	計	6,731	17.0	6,866	17.5	6,936	17.9	6,944	18.2	6,892	18.4
増 減 差	転出入・その他	5	0.0	-71	-0.2	-88	-0.2	-21	-0.1	34	0.1
	社保との異動	878	2.2	1,054	2.7	896	2.3	678	1.8	364	1.0
	生保との異動	-204	-0.5	-179	-0.5	-135	-0.3	-112	-0.3	-79	-0.2
	後期高齢者医療制度との異動	-1,046	-2.6	-1,117	-2.9	-1,102	-2.8	-1,158	-3.0	-1,033	-2.8
	自 然 増 減	-3	-0.0	-15	-0.0	-26	-0.1	-25	-0.1	-30	-0.1
計		-370	-0.9	-327	-0.8	-455	-1.2	-638	-1.7	-744	-2.0

(注1) 市町村国保+国保組合の総数である。

(注2) 「割合」は年度平均被保険者数に対する比率である。

表3 年度別、出産育児給付、葬祭給付、実施保険者数  
(各年度末現在)

年 度	保険者数	出産育児給付 を実施している 保険者数	葬祭給付を実施 している保険者数
平 成 21 年 度	1,888	1,888	1,887
22	1,888	1,888	1,887
23	1,881	1,881	1,880
24	1,881	1,881	1,880
25	1,881	1,881	1,880



## 2 保険給付状況

### (1) 医療費の負担区分

医療費の負担区分は表4のとおりであり、医療費117,641億円のうち保険者負担分（定率分）は85,777億円で72.9%を、また、一部負担金（高額療養費を含む。）は26,789億円で22.8%を、他法負担分は5,075億円で4.3%を占めている。保険者負担分（高額療養費・高額介護合算療養費及びその他任意給付のうち医療給付に充てられた額を加えた医療給付費は96,207億円となっており、一部負担金から高額療養費・高額介護合算療養費及びその他任意給付のうち医療給付に充てられた額を除いた実質一部負担金は16,359億円となっている。

表4 医療費の負担区分

（単位：百万円）

			医療費	保 険 者 負 担 分	一部負担金	他法負担分	医療給付費	実 質 一 部 負 担 金
総 数		療養の給付等 食 事 療 養 ・ 生 活 療 養	11,587,925	8,449,072	2,638,311	500,543	・	・
			・	234	-234	-0	・	・
		療 養 費	176,175	128,327	40,858	6,990	・	・
		移 送 費	45	45	0	-	・	・
		計	11,764,145	8,577,678	2,678,935	507,533	9,620,744	1,635,868
市 町 村	計	療養の給付等 食 事 療 養 ・ 生 活 療 養	11,046,469	8,061,442	2,499,780	485,246	・	・
			・	232	-232	-0	・	・
		療 養 費	165,762	120,941	37,942	6,878	・	・
		移 送 費	43	43	0	-	・	・
		計	11,212,273	8,182,658	2,537,491	492,125	9,182,883	1,537,265
	一 般 被 保 険 者 分	療養の給付等 食 事 療 養 ・ 生 活 療 養	10,319,716	7,552,447	2,299,931	467,338	・	・
			・	222	-222	-0	・	・
		療 養 費	156,831	114,687	35,388	6,756	・	・
		移 送 費	41	41	0	-	・	・
		計	10,476,589	7,667,397	2,335,097	474,095	8,591,636	1,410,858
	退 職 医 療 者 分	療養の給付等 食 事 療 養 ・ 生 活 療 養	726,752	508,995	199,849	17,908	・	・
			・	10	-10	-	・	・
		療 養 費	8,930	6,254	2,554	122	・	・
		移 送 費	2	2	0	-	・	・
		計	735,685	515,261	202,393	18,030	591,175	126,480
国 保 組 合		療養の給付等 食 事 療 養 ・ 生 活 療 養	541,457	387,630	138,530	15,297	・	・
			・	2	-2	-	・	・
		療 養 費	10,414	7,386	2,916	112	・	・
		移 送 費	2	2	0	-	・	・
		計	551,872	395,019	141,444	15,408	437,861	98,603

- (注) 1 高額療養費・高額介護合算療養費は、「保険者負担分」に含めず「一部負担金」に含めて計上している。  
2 「食事療養・生活療養」は「療養の給付等」の「一部負担金」のうち償還払いされた額であるため、「医療費」に金額は計上されない。  
3 市町村の療養の給付は3～2月診療ベースである。  
4 「医療給付費」は保険者負担分（高額療養費・高額介護合算療養費及びその他任意給付のうち医療給付に充てられた額（市町村0.7億円、組合79.6億円）を加えた額であり、実質一部負担金は一部負担金から高額療養費・高額介護合算療養費及びその他任意給付のうち医療給付に充てられた額を控除した額である。ただし、市町村のうち一般被保険者分、退職者医療分のその他任意給付のうち医療給付に充てられた額は把握していないため、0として計算している。

(2) 高額療養費及び高額介護合算療養費

平成25年度における高額療養費は表5のとおりであり、高額療養費総額で10,346億円、うち現物給付分が9,089億円となっており、87.8%が現物給付として支給されている。

また、平成20年4月から施行された高額介護合算療養費は、前年8月1日から当年7月31日までの1年間の医療と介護の自己負担額に応じて支給されるものであり、平成25年度に支給決定した額は約5億円となっている。

表5 高額療養費及び高額介護合算療養費

		高 額 療 養 費										( 別 掲 ) 高 合 算 療 養 費	
		合 算 分		単 独 分						他法併用分	合 計		
				多数該当分	そ の 他	多数該当分	長期疾病分	入 院 分	そ の 他		現物給付分 再 掲		
総 数		金 額 (百万円)	23,777	31,763	169,715	161,553	477,168	70,410	100,168	1,034,553	908,852	485	
		1 件当たり額 (円)	27,984	11,897	84,335	88,250	136,886	38,465	32,086	65,475	85,176	23,622	
市 町 村	一 般 被 保 険 者 分	金 額 (百万円)	20,746	28,820	151,861	139,285	426,859	64,087	92,134	923,792	815,362	447	
		1 件当たり額 (円)	26,973	11,162	83,306	87,775	135,026	36,954	30,569	62,970	82,479	22,813	
	退 職 者 分 医 療 分	金 額 (百万円)	2,217	1,727	13,100	17,426	31,894	4,904	4,608	75,877	64,199	37	
		1 件当たり額 (円)	34,759	39,992	91,413	92,307	157,280	74,658	114,252	101,456	123,465	41,356	
国保組合		金 額 (百万円)	814	1,216	4,753	4,842	18,416	1,419	3,425	34,885	29,291	0	
		1 件当たり額 (円)	48,616	27,273	102,983	88,014	151,190	46,425	50,665	91,211	110,728	29,212	

(注) 平成25年4月から平成26年3月に支給決定した件数及び金額である。

(3) 医療費及び医療給付費

表6は医療費に対する医療給付費の比率（給付率）及び一部負担金から高額療養費等を差し引いた実質一部負担割合を見たものである。

平成25年度の給付率は、市町村81.9%、国保組合79.3%、国民健康保険全体で81.8%と全体では前年度と同数となっている。

なお、医療費に占める給付率と実質一部負担割合の合計が100になっていないのは、医療費の中に他法負担分が含まれているためである。

表6 給 付 率

(単位：%)

			21年度	22年度	23年度	24年度	25年度
総 数		給 付 率	80.6	81.0	81.4	81.8	81.8
		実質一部負担割合	15.3	14.8	14.4	13.9	13.9
市 町 村	総 数	給 付 率	80.7	81.1	81.5	81.9	81.9
		実質一部負担割合	15.1	14.6	14.2	13.7	13.7
	一 般 被 保 険 者 分	給 付 率	80.8	81.2	81.6	82.0	82.0
		実質一部負担割合	14.8	14.4	13.9	13.4	13.5
国 保 組 合	退職者医療分	給 付 率	78.8	79.3	79.8	80.4	80.4
		実質一部負担割合	18.8	18.3	17.9	17.2	17.2
国 保 組 合		給 付 率	79.1	79.4	79.2	79.5	79.3
		実質一部負担割合	18.5	18.0	18.1	17.8	17.9

(注) 「給付率」及び「実質一部負担割合」は、次により算出している。

$$\text{給 付 率} = \frac{\text{保険者負担分} + \text{高額療養費} \cdot \text{高額介護合算療養費} + \text{その他保険給付のうち医療給付に充てられた額}}{\text{医療費}} \times 100$$

$$\text{実質一部負担割合} = \frac{\text{一部負担金} - \text{高額療養費} \cdot \text{高額介護合算療養費} - \text{その他保険給付のうち医療給付に充てられた額}}{\text{医療費}} \times 100$$

ただし、市町村のうち一般被保険者分、退職者医療分のその他保険給付のうち医療給付に充てられた額は把握していないため、0として計算している。

(4) その他の保険給付

平成25年度の出産育児給付、葬祭給付等のその他の保険給付の状況を表7でみると、総数で997億円となっており、そのうち出産育児給付が746億円で74.8%を占めている。また、特に国保組合においては、出産育児給付、葬祭給付、傷病手当金及び出産手当金以外のその他任意給付が76億円となっており、国保組合のその他の保険給付全体の30.9%を占めている。

表7 その他の保険給付

		出産育児給付	葬 祭 給 付	傷 病 手 当 金	出 産 手 当 金	その他任意給付	計
総 数	件 数 ( 千 件 )	179	196	82	1	2,738	3,196
	給 付 額 ( 百 万 円 )	74,631	9,053	5,487	272	10,299	99,742
	1 件 当 た り 額 ( 円 )	416,735	46,222	66,617	251,201	3,761	31,204
市 町 村	件 数 ( 千 件 )	153	190	-	-	2,023	2,367
	給 付 額 ( 百 万 円 )	63,816	8,550	-	-	2,662	75,028
	1 件 当 た り 額 ( 円 )	416,139	44,985	-	-	1,316	31,701
国保組合	件 数 ( 千 件 )	26	6	82	1	715	830
	給 付 額 ( 百 万 円 )	10,815	503	5,487	272	7,637	24,714
	1 件 当 た り 額 ( 円 )	420,286	86,815	66,617	251,201	10,684	29,785

(注) 平成25年4月から平成26年3月に支給決定した件数及び金額である。

### 3 医療費の状況

#### (1) 診療費等諸率

診療費等の諸率について、診療種類別にみたものが表8から表12である。

#### (ア) 被保険者100人当たり受診件数（受診率）

被保険者100人当たりの受診件数（以下「受診率」という。）について年度別推移をみると、平成25年度の受診率は997.2で、前年度に比べて1.2%増加している。これを入院、入院外、歯科別に前年度と比較してみると、入院が0.4%、入院外が0.8%、歯科が3.0%それぞれ増加している。

表8 年度別被保険者100人当たり受診件数（受診率）

年 度		受 診 率				伸 び 率			
		計	入 院	入 院 外	歯 科	計	入 院	入 院 外	歯 科
総 数	平成21年度	960.5	21.1	781.2	157.3	0.7	-0.4	0.6	1.0
	22	955.7	21.2	773.3	160.3	-0.5	0.4	-1.0	1.9
	23	968.6	21.2	781.1	165.2	1.3	0.0	1.0	3.1
	24	985.4	21.4	793.1	169.8	1.7	0.9	1.5	2.8
	25	997.2	21.5	799.5	174.8	1.2	0.4	0.8	3.0
市 町 村	平成21年度	979.7	22.1	797.8	159.0	0.6	-0.5	0.6	1.0
	22	973.9	22.2	788.7	162.1	-0.6	0.3	-1.1	1.9
	23	986.2	22.1	796.0	167.0	1.3	-0.1	0.9	3.0
	24	1,003.4	22.3	808.1	171.7	1.7	0.8	1.5	2.8
	25	1,016.0	22.4	815.2	176.9	1.3	0.5	0.9	3.1
国 保 組 合	平成21年度	761.0	11.1	609.4	140.2	0.3	-1.0	0.4	0.1
	22	760.2	11.0	607.8	141.2	-0.1	-1.0	-0.3	0.7
	23	770.5	10.8	614.4	145.0	1.4	-1.3	1.1	2.7
	24	778.6	10.8	619.8	147.6	1.0	-0.4	0.9	1.8
	25	778.4	10.7	616.8	150.5	-0.0	-0.6	-0.5	1.9

(注) 1 市町村については3月～2月診療ベースで算出している。  
2 訪問看護は「計」にのみ計上しており、療養費等は含まない。

(イ) 1件当たり日数

表9は、1件当たり日数の年度別推移を表したものである。総数で見ると平成25年度は計2.03日で、前年度に比べて1.4%減少している。これを入院、入院外、歯科別にみると入院15.90日、入院外1.64日、歯科2.05日となっており、入院が0.4%、入院外が1.6%、歯科が2.0%それぞれ減少している。

表9 年度別 1件当たり日数

年 度		1 件 当 り 日 数				伸 び 率			
		計	入 院	入 院 外	歯 科	計	入 院	入 院 外	歯 科
総 数	平成21年度	日	日	日	日	%	%	%	%
	22	2.13	16.37	1.73	2.23	-2.0	-0.5	-2.3	-1.8
	23	2.14	16.21	1.73	2.20	0.1	-1.0	0.4	-1.5
	24	2.10	16.14	1.70	2.15	-1.7	-0.4	-1.8	-2.2
	25	2.06	15.97	1.67	2.09	-2.1	-1.1	-2.1	-2.6
	25	2.03	15.90	1.64	2.05	-1.4	-0.4	-1.6	-2.0
市 町 村	平成21年度	2.16	16.61	1.74	2.24	-2.0	-0.5	-2.3	-1.8
	22	2.16	16.45	1.74	2.21	0.1	-1.0	0.4	-1.5
	23	2.12	16.37	1.71	2.16	-1.8	-0.5	-1.8	-2.2
	24	2.08	16.18	1.68	2.10	-2.1	-1.1	-2.1	-2.6
	25	2.05	16.12	1.65	2.06	-1.5	-0.4	-1.6	-2.0
	25	2.05	16.12	1.65	2.06	-1.5	-0.4	-1.6	-2.0
国 保 組 合	平成21年度	1.82	11.30	1.58	2.09	-2.0	-1.2	-2.0	-1.7
	22	1.80	11.07	1.58	2.05	-0.8	-2.1	-0.1	-2.3
	23	1.77	10.96	1.55	2.00	-1.8	-1.0	-1.6	-2.1
	24	1.73	10.76	1.52	1.95	-2.1	-1.8	-2.0	-2.6
	25	1.71	10.57	1.50	1.91	-1.4	-1.8	-1.3	-2.0
	25	1.71	10.57	1.50	1.91	-1.4	-1.8	-1.3	-2.0

(注) 1 市町村については3月～2月診療ベースで算出している。  
2 訪問看護は「計」にのみ計上しており、療養費等は含まない。

(ウ) 1日当たり医療費

表10は、1日当たり医療費の年度別推移を表したものである。平成25年度は平均15,281円で、前年度に比べて3.1%増加している。これを入院、入院外、歯科別にみると、入院が2.1%、入院外が4.2%、歯科が0.2%それぞれ増加している。

表 10 年度別 1日当たり医療費

年 度		1 日 当 た り 医 療 費				伸 び 率			
		計	入 院	入 院 外	歯 科	計	入 院	入 院 外	歯 科
総 数	平成21年度	円	円	円	円	%	%	%	%
	22	13,399	29,886	11,055	6,206	4.3	3.2	5.7	-0.2
	23	13,910	31,597	11,393	6,282	3.8	5.7	3.1	1.2
	24	14,426	32,501	11,942	6,372	3.7	2.9	4.8	1.4
	25	14,826	33,670	12,225	6,478	2.8	3.6	2.4	1.7
	25	15,281	34,384	12,742	6,490	3.1	2.1	4.2	0.2
市 町 村	平成21年度	13,479	29,538	11,107	6,211	4.3	3.2	5.7	-0.2
	22	13,992	31,207	11,451	6,286	3.8	5.7	3.1	1.2
	23	14,514	32,131	12,006	6,376	3.7	3.0	4.8	1.4
	24	14,914	33,280	12,292	6,480	2.8	3.6	2.4	1.6
	25	15,371	33,988	12,811	6,492	3.1	2.1	4.2	0.2
	25	15,371	33,988	12,811	6,492	3.1	2.1	4.2	0.2
国 保 組 合	平成21年度	12,130	40,506	10,279	6,136	4.0	4.3	5.0	-0.4
	22	12,568	44,159	10,491	6,233	3.6	9.0	2.1	1.6
	23	12,909	45,218	10,910	6,315	2.7	2.4	4.0	1.3
	24	13,263	47,657	11,123	6,450	2.7	5.4	1.9	2.1
	25	13,664	49,030	11,584	6,467	3.0	2.9	4.1	0.3
	25	13,664	49,030	11,584	6,467	3.0	2.9	4.1	0.3

- (注) 1 市町村については3月～2月診療ベースで算出している。  
2 入院の医療費には食事療養・生活療養、入院外の医療費には調剤の医療費をそれぞれ合算している。  
3 訪問看護は「計」にのみ計上しており、療養費等は含まない。

(エ) 1人当たり医療費

表11は、被保険者1人当たり医療費の年度別推移を表したものである。総数でみると平成25年度の1人当たり医療費は、313,483円で前年度に比べて2.7%増加している。これを入院、入院外、歯科別にみると、入院が2.1%、入院外が3.4%、歯科が1.1%それぞれ増加している。

表 1 1 年度別 1人当たり医療費

年 度		1 人 当 た り 医 療 費				伸 び 率			
		計	入 院	入 院 外	歯 科	計	入 院	入 院 外	歯 科
総 数	平成21年度	円	円	円	円	%	%	%	%
	22	279,463	103,379	149,067	21,779	2.9	2.3	3.9	-1.0
	23	288,816	108,631	152,662	22,113	3.3	5.1	2.4	1.5
	24	298,155	111,265	158,739	22,609	3.2	2.4	4.0	2.2
	25	305,210	114,987	161,572	23,019	2.4	3.3	1.8	1.8
	25	313,483	117,441	167,107	23,280	2.7	2.1	3.4	1.1
市 町 村	平成21年度	289,885	108,464	153,896	22,141	2.9	2.2	3.9	-1.0
	22	299,333	113,769	157,513	22,495	3.3	4.9	2.4	1.6
	23	308,669	116,392	163,601	22,987	3.1	2.3	3.9	2.2
	24	315,856	120,174	166,496	23,403	2.3	3.2	1.8	1.8
	25	324,543	122,780	172,267	23,681	2.8	2.2	3.5	1.2
国 保 組 合	平成21年度	171,328	50,618	98,961	18,022	2.3	2.0	3.3	-2.0
	22	175,989	53,510	100,619	18,016	2.7	5.7	1.7	-0.0
	23	179,841	53,573	104,030	18,356	2.2	0.1	3.4	1.9
	24	182,649	55,269	104,880	18,601	1.6	3.2	0.8	1.3
	25	185,233	55,535	107,268	18,629	1.4	0.5	2.3	0.2

- (注) 1 市町村については3月～2月診療ベースで算出している。  
 2 入院の医療費には食事療養・生活療養、入院外の医療費には調剤の医療費をそれぞれ合算している。  
 3 訪問看護及び療養費等は「計」のみに計上される。



## (2) 年齢区分別診療費等諸率

平成25年度の診療費等の諸率について年齢区分別にみたものが表12である。未就学児の入院医療費は全体と比べて1件当たり日数が7.02日と短い一方で、1日当たり医療費は60,149円と高く、全体の1.7倍となっている。また、70歳以上一般の1人当たり医療費は計で576,593円であり、全体の1.8倍となっている。

表 1 2 年齢区分別診療費等諸率

### ① 受診率

		計	入 院	入 院 外	歯 科
総 数	全体	997.2	21.5	799.5	174.8
	前期高齢者	1,517.0	32.3	1,241.6	241.9
	(再掲) 70歳以上一般	1,714.1	37.6	1,415.5	259.7
	(再掲) 70歳以上現役並み	1,632.4	30.0	1,313.4	287.8
	未就学児	1,073.7	16.5	936.8	119.6
市 町 村	全体	1,016.0	22.4	815.2	176.9
	前期高齢者	1,520.0	32.4	1,244.1	242.3
	(再掲) 70歳以上一般	1,714.9	37.6	1,416.0	259.9
	(再掲) 70歳以上現役並み	1,646.2	30.1	1,324.7	290.3
	未就学児	1,060.1	16.7	924.7	118.0
組 合	全体	778.4	10.7	616.8	150.5
	前期高齢者	1,405.3	27.7	1,147.9	228.7
	(再掲) 70歳以上一般	1,665.1	36.4	1,379.5	248.0
	(再掲) 70歳以上現役並み	1,462.1	29.4	1,174.5	257.1
	未就学児	1,153.7	15.7	1,007.8	129.4

### ② 1件当たり日数

		計	入 院	入 院 外	歯 科
総 数	全体	2.03	15.90	1.64	2.05
	前期高齢者	2.04	14.61	1.69	2.12
	(再掲) 70歳以上一般	2.11	14.52	1.76	2.15
	(再掲) 70歳以上現役並み	1.89	11.49	1.63	2.03
	未就学児	1.69	7.02	1.61	1.56
市 町 村	全体	2.05	16.12	1.65	2.06
	前期高齢者	2.04	14.67	1.69	2.12
	(再掲) 70歳以上一般	2.11	14.54	1.77	2.15
	(再掲) 70歳以上現役並み	1.88	11.52	1.63	2.03
	未就学児	1.69	7.07	1.60	1.58
組 合	全体	1.71	10.57	1.50	1.91
	前期高齢者	1.93	12.16	1.65	2.11
	(再掲) 70歳以上一般	2.07	12.88	1.76	2.20
	(再掲) 70歳以上現役並み	1.89	11.07	1.63	2.02
	未就学児	1.67	6.77	1.62	1.46

### ③ 1日当たり医療費

		計	入 院	入 院 外	歯 科
総 数	全体	15,281	34,384	12,742	6,490
	前期高齢者	15,946	39,795	12,918	6,483
	(再掲) 70歳以上一般	15,728	39,872	12,510	6,610
	(再掲) 70歳以上現役並み	16,360	52,342	13,360	6,175
	未就学児	10,810	60,149	7,551	6,328
市 町 村	全体	15,371	33,988	12,811	6,492
	前期高齢者	15,920	39,599	12,895	6,482
	(再掲) 70歳以上一般	15,709	39,771	12,495	6,608
	(再掲) 70歳以上現役並み	16,248	52,081	13,266	6,172
	未就学児	10,894	59,974	7,562	6,317
組 合	全体	13,664	49,030	11,584	6,467
	前期高齢者	17,043	50,094	13,868	6,530
	(再掲) 70歳以上一般	16,994	47,380	13,437	6,796
	(再掲) 70歳以上現役並み	17,901	55,749	14,673	6,223
	未就学児	10,352	61,302	7,491	6,388

### ④ 1人当たり医療費

		計	入 院	入 院 外	歯 科
総 数	全体	313,483	117,441	167,107	23,280
	前期高齢者	500,195	187,696	271,433	33,180
	(再掲) 70歳以上一般	576,593	217,534	312,511	36,852
	(再掲) 70歳以上現役並み	510,472	180,617	285,856	36,085
	未就学児	196,493	69,911	113,631	11,802
市 町 村	全体	324,543	122,780	172,267	23,681
	前期高齢者	500,998	188,208	271,675	33,224
	(再掲) 70歳以上一般	576,299	217,465	312,300	36,850
	(再掲) 70歳以上現役並み	511,120	180,547	286,260	36,388
	未就学児	195,859	70,752	112,202	11,761
組 合	全体	185,233	55,535	107,268	18,629
	前期高齢者	470,290	168,609	262,401	31,536
	(再掲) 70歳以上一般	595,329	221,910	325,939	37,013
	(再掲) 70歳以上現役並み	502,519	181,476	280,908	32,370
	未就学児	200,226	64,957	122,044	12,046

(注1) 市町村の療養の給付等(現物給付分)については3月～2月診療ベースで算出している。

(注2) 「受診率」は、被保険者100人当たりの診療費の件数である。

(注3) 「入院」の医療費には食事療養・生活療養、「入院外」の医療費には調剤の医療費をそれぞれ合算している。

(注4) 1日あたり医療費の「計」には訪問看護を計上しており、療養費等は含まない。

(注5) 1人あたり医療費の「計」には訪問看護及び療養費等を計上している。

診療費等の諸率について市町村国保について都道府県別、国保組合について業種別にみたもの  
 図2から図6及び表13から表16である。



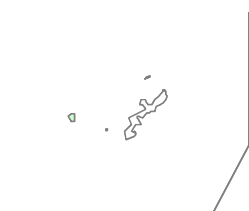
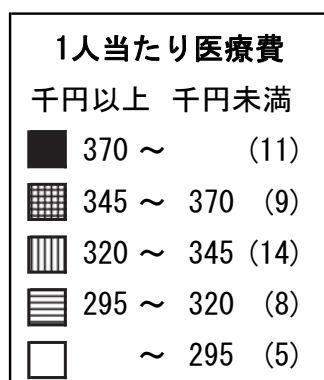
図2、図3、及び表13をみると1人当たり医療費が高い都道府県は山口県（397,230円）、島根県（396,128円）、香川県（391,387円）、低い都道府県は沖縄県（276,918円）、茨城県（281,266円）、東京都（292,132円）となっており、最も高い山口県と最も低い沖縄県では約1.4倍の格差となっている。

診療種類別にみると、1人当たり医療費が最も高い山口県は入院医療費が特に高く、1人当たり医療費が最も低い沖縄県は入院外医療費が特に低くなっている（図2）。

さらにこれらを要因分解すると、1人当たり医療費が高い都道府県は入院や入院外に係る受診率や1件当たり日数が高く、1人当たり医療費の低い都道府県では低くなっている（表14から表16）。

図3 1人当たり医療費（市町村） —平成25年度—

全国平均 324,543 円



（注）年度平均は3～2月ベースである。

表 1 3 都道府県、業種別 1 人当たり医療費の状況

	1 人当たり医療費								伸び率			
	計	順位	(再掲) 入院	順位	(再掲) 入院外	順位	(再掲) 歯科	順位	計	(再掲) 入院	(再掲) 入院外	(再掲) 歯科
	円		円		円		円		%	%	%	%
北海道	364,012	13	156,416	11	179,260	18	24,601	10	2.9	2.5	3.5	2.1
青森県	304,844	39	114,235	38	168,105	39	19,410	46	3.1	1.4	4.3	4.0
岩手県	334,643	25	130,494	22	177,278	22	23,956	15	3.4	2.1	4.7	1.5
宮城県	324,271	32	119,147	35	178,923	19	21,781	30	-0.6	-0.1	0.7	-11.1
秋田県	354,830	15	142,895	21	185,644	8	23,008	22	4.3	4.5	4.3	3.1
山形県	332,347	26	128,666	24	176,991	25	22,893	24	2.9	1.4	4.0	2.6
福島県	321,798	34	122,741	30	173,674	30	21,547	32	0.8	-0.1	2.6	-6.1
茨城県	281,266	46	100,086	45	156,565	46	20,758	39	2.9	2.2	3.6	0.4
栃木県	293,796	43	106,034	41	162,926	42	20,496	42	3.3	2.5	4.2	0.6
群馬県	298,314	41	114,366	37	159,201	45	20,422	43	2.4	0.4	4.0	1.5
埼玉県	296,689	42	103,183	43	164,858	41	22,835	25	3.1	2.5	3.8	1.7
千葉県	292,674	44	102,739	44	161,570	44	23,292	21	3.3	3.3	3.8	1.4
東京都	292,132	45	98,970	47	161,909	43	23,985	14	2.4	2.2	2.9	0.7
神奈川県	306,556	38	105,935	42	170,786	34	24,127	12	3.1	2.9	3.5	1.5
新潟県	331,947	27	127,200	25	176,598	26	24,473	11	2.5	1.3	3.4	2.0
富山県	350,125	18	146,341	16	176,008	27	21,396	34	2.4	1.0	3.9	1.4
石川県	367,665	12	160,021	9	181,496	11	21,000	36	2.0	0.7	3.6	0.5
福井県	350,392	17	145,759	20	178,699	20	20,070	45	3.7	2.4	4.7	3.6
山梨県	309,004	37	113,274	39	168,936	36	21,520	33	3.4	3.6	3.6	1.6
長野県	314,404	35	119,893	34	169,146	35	20,503	41	3.5	3.1	4.0	1.5
岐阜県	324,713	30	114,760	36	179,723	16	24,050	13	3.5	2.6	4.3	3.0
静岡県	310,213	36	108,568	40	177,037	24	20,564	40	3.8	4.1	4.0	1.5
愛知県	299,309	40	100,085	46	168,133	38	25,466	8	2.5	1.8	3.1	1.7
三重県	331,810	28	124,976	28	179,833	15	22,790	26	3.5	3.1	4.2	1.5
滋賀県	323,927	33	125,113	27	171,578	33	22,076	29	3.8	3.1	4.4	1.7
京都府	337,826	24	128,681	23	177,272	23	23,776	16	3.9	3.7	4.4	1.6
大阪府	338,021	23	122,131	31	174,932	28	28,525	1	2.7	2.5	3.5	1.9
兵庫県	340,536	21	125,841	26	182,261	10	25,972	5	2.4	1.6	3.2	0.6
奈良県	324,419	31	121,310	33	172,815	32	23,666	17	2.6	2.0	3.6	1.0
和歌山県	326,800	29	121,323	32	174,552	29	22,954	23	1.6	-0.3	3.1	1.7
鳥取県	346,834	20	147,485	15	173,134	31	23,537	19	2.5	1.2	3.7	1.5
島根県	396,128	2	172,492	3	197,821	4	22,565	27	3.4	2.5	4.5	0.8
岡山県	375,435	10	152,407	12	192,232	5	26,477	3	3.1	1.8	4.3	1.1
広島県	381,454	8	146,241	17	202,212	1	27,825	2	2.2	2.4	2.0	2.0
山口県	397,230	1	169,794	6	198,415	3	24,661	9	2.6	1.4	3.6	2.0
徳島県	374,484	11	162,953	8	179,411	17	25,745	6	2.0	0.9	3.0	2.4
香川県	391,387	3	159,961	10	200,597	2	25,743	7	2.5	1.6	3.6	2.0
愛媛県	352,613	16	146,061	19	180,682	13	21,630	31	2.9	2.4	3.5	1.3
高知県	376,156	9	168,186	7	181,428	12	22,349	28	3.6	4.8	3.0	1.0
福岡県	349,357	19	149,352	14	167,766	40	25,979	4	1.6	1.0	2.3	1.1
佐賀県	384,422	5	170,388	5	185,921	7	23,538	18	3.3	2.9	3.9	1.3
長崎県	383,975	6	172,086	4	183,039	9	23,478	20	2.6	2.0	3.3	1.5
熊本県	354,999	14	152,178	13	178,084	21	20,892	38	3.2	2.3	4.0	2.7
大分県	386,609	4	173,070	2	188,060	6	21,183	35	2.7	1.7	3.7	2.3
宮崎県	339,803	22	146,113	18	168,439	37	20,980	37	3.6	2.8	4.5	1.1
鹿児島県	381,547	7	175,852	1	180,248	14	20,262	44	3.3	2.2	4.5	1.2
沖縄県	276,918	47	124,641	29	132,637	47	16,596	47	3.1	2.0	4.2	2.6
市町村計	324,543		122,780		172,267		23,681		2.8	2.2	3.5	1.2
医師	163,725	4	46,406	4	95,602	5	19,419	3	3.8	4.4	4.7	2.0
歯科医師	142,971	6	39,342	6	92,173	6	8,400	6	1.1	-1.1	2.1	1.2
薬剤師	193,892	3	48,243	3	121,966	1	20,130	2	0.6	-0.8	1.2	-0.1
一般業種	207,089	1	58,216	2	119,876	2	22,793	1	0.1	-1.3	1.1	-0.7
建設関係	198,243	2	62,925	1	111,909	3	19,386	4	1.5	0.3	2.4	0.1
全国土木	161,099	5	44,363	5	96,153	4	18,077	5	1.9	2.9	2.3	0.3
国保組合計	185,233		55,535		107,268		18,629		1.4	0.5	2.3	0.2
全国計	313,483		117,441		167,107		23,280		2.7	2.1	3.4	1.1

(注)1 市町村については3月～2月診療ベースで算出している。

2 入院の医療費には食事療養・生活療養、入院外の医療費には調剤の医療費をそれぞれ合算している。

3 訪問看護及び療養費等は「計」のみに計上される。

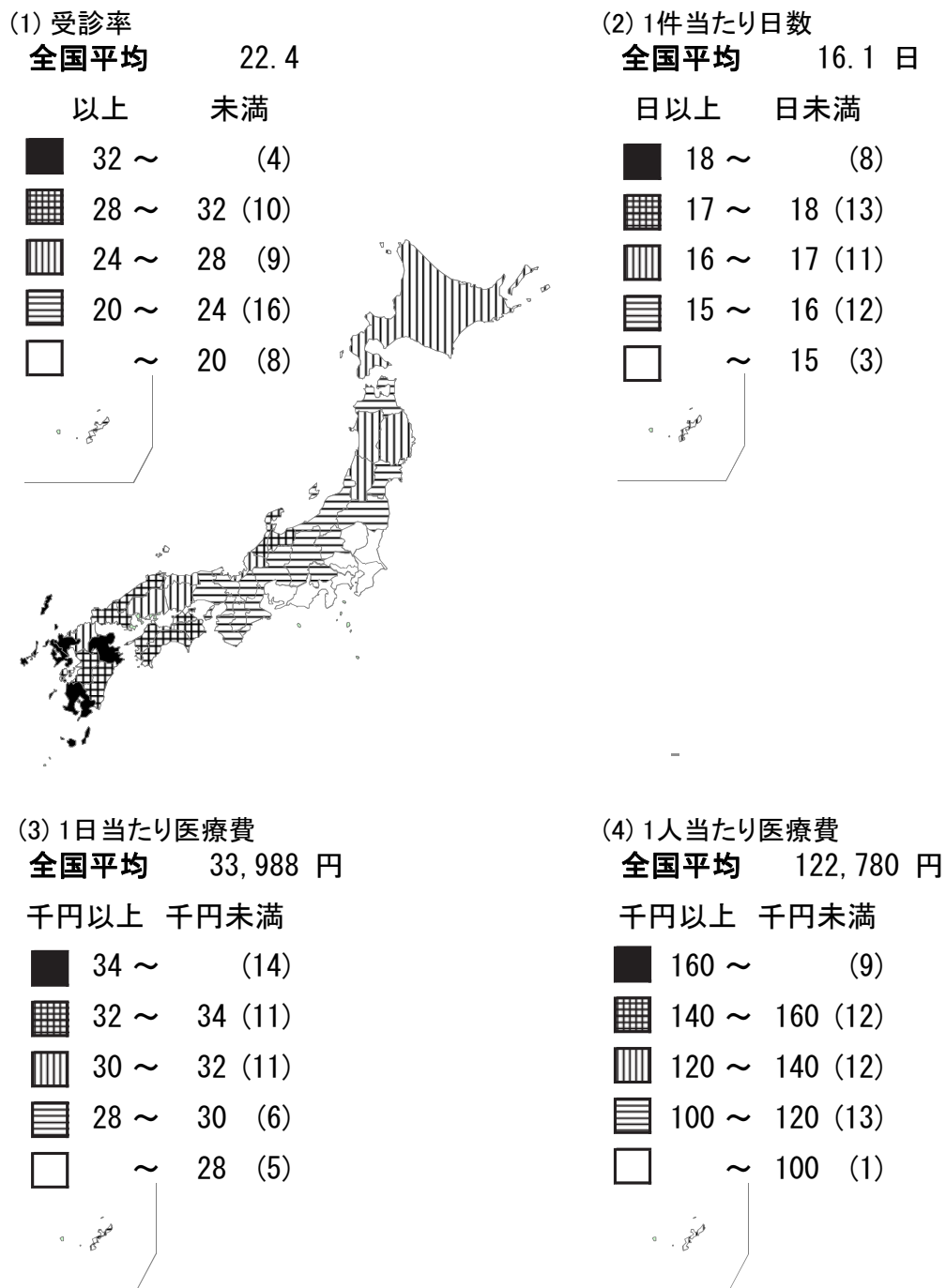
表 1 4 都道府県、業種別診療費等諸率（入院）

	被保険者 100人当たり 受診件数 (受診率)	1 件 当 た り	1 日 当 た り	1 人 当 た り	伸 び 率			
		日 数	医 療 費	医 療 費	受 診 率	1 件 当 た り 日 数	1 日 当 た り 医 療 費	1 人 当 た り 医 療 費
		日	円	円	%	%	%	%
北海道	27.9	16.3	34,356	156,416	1.0	-1.4	2.9	2.5
青森県	21.2	16.3	33,195	114,235	-0.9	0.0	2.2	1.4
岩手県	25.5	17.7	28,966	130,494	0.6	-0.3	1.9	2.1
宮城県	22.7	15.5	33,836	119,147	-1.8	1.4	0.3	-0.1
秋田県	26.5	17.7	30,441	142,895	2.8	0.5	1.2	4.5
山形県	24.4	16.5	31,974	128,666	0.8	0.0	0.5	1.4
福島県	23.4	16.8	31,296	122,741	-0.6	-1.4	1.9	-0.1
茨城県	19.1	15.5	33,808	100,086	0.8	-1.0	2.4	2.2
栃木県	19.7	16.5	32,673	106,034	1.1	-0.6	2.0	2.5
群馬県	21.4	16.2	32,966	114,366	-0.7	-0.7	1.8	0.4
埼玉県	18.2	15.1	37,626	103,183	1.4	-1.0	2.1	2.5
千葉県	18.4	15.0	37,247	102,739	1.5	-0.9	2.7	3.3
東京都	17.4	14.7	38,787	98,970	1.0	-1.0	2.2	2.2
神奈川県	18.6	14.5	39,381	105,935	1.3	-0.1	1.7	2.9
新潟県	23.8	17.6	30,310	127,200	0.4	-0.6	1.5	1.3
富山県	28.2	17.2	30,160	146,341	0.9	-1.4	1.4	1.0
石川県	29.9	17.0	31,371	160,021	0.7	-1.1	1.1	0.7
福井県	27.6	16.6	31,769	145,759	1.0	-0.5	1.9	2.4
山梨県	21.6	16.4	32,052	113,274	2.7	-0.3	1.2	3.6
長野県	21.6	15.7	35,423	119,893	1.1	-0.8	2.8	3.1
岐阜県	21.6	15.5	34,327	114,760	1.0	0.3	1.4	2.6
静岡県	19.3	15.8	35,710	108,568	-6.9	9.0	2.6	4.1
愛知県	18.2	14.5	37,840	100,085	-0.0	-1.2	3.1	1.8
三重県	23.1	16.5	32,748	124,976	1.2	-0.1	1.9	3.1
滋賀県	21.7	15.5	37,189	125,113	1.8	-1.5	2.9	3.1
京都府	21.9	15.4	38,230	128,681	1.2	-0.2	2.7	3.7
大阪府	21.3	15.2	37,800	122,131	0.9	-0.8	2.3	2.5
兵庫県	22.6	15.8	35,378	125,841	0.2	-0.8	2.2	1.6
奈良県	21.5	15.3	36,972	121,310	1.2	0.2	0.7	2.0
和歌山県	22.3	17.0	32,050	121,323	-1.0	-0.5	1.2	-0.3
鳥取県	26.7	17.0	32,433	147,485	0.1	-1.5	2.6	1.2
島根県	31.2	17.7	31,192	172,492	0.6	-0.0	1.9	2.5
岡山県	27.9	16.1	33,861	152,407	0.2	-0.6	2.2	1.8
広島県	26.7	16.9	32,402	146,241	0.9	-0.5	2.0	2.4
山口県	31.2	18.3	29,793	169,794	0.4	0.1	0.8	1.4
徳島県	31.5	19.3	26,748	162,953	-0.8	-1.1	2.8	0.9
香川県	29.9	17.5	30,543	159,961	-0.0	-0.1	1.7	1.6
愛媛県	28.0	17.4	29,936	146,061	1.8	-0.9	1.5	2.4
高知県	31.0	18.2	29,798	168,186	2.2	-0.7	3.2	4.8
福岡県	27.4	17.3	31,499	149,352	-0.2	-0.9	2.1	1.0
佐賀県	32.4	18.3	28,632	170,388	1.2	-0.0	1.7	2.9
長崎県	34.0	18.3	27,583	172,086	0.6	-0.9	2.3	2.0
熊本県	30.4	18.2	27,502	152,178	-0.1	0.4	1.9	2.3
大分県	34.4	17.5	28,834	173,070	0.3	0.0	1.3	1.7
宮崎県	29.0	18.2	27,645	146,113	0.9	-0.1	2.0	2.8
鹿児島県	35.0	19.0	26,410	175,852	0.7	-0.3	1.8	2.2
沖縄県	23.5	17.1	31,051	124,641	1.4	-1.0	1.5	2.0
市町村計	22.4	16.1	33,988	122,780	0.5	-0.4	2.1	2.2
医師	8.9	10.6	49,125	46,406	2.1	-0.0	0.0	0.0
歯科医師	8.2	9.5	50,161	39,342	-1.2	-0.0	0.0	-0.0
薬剤師	9.3	10.3	50,493	48,243	-4.1	0.0	-0.0	-0.0
一般業種	10.8	10.2	52,496	58,216	-1.2	-0.0	0.0	-0.0
建設関係	12.0	10.9	47,966	62,925	-0.7	-0.0	0.0	0.0
全国土木	9.0	9.8	50,050	44,363	0.7	-0.0	0.0	0.0
国保組合計	10.7	10.6	49,030	55,535	-0.6	-1.8	2.9	0.5
全国計	21.5	15.9	34,384	117,441	0.4	-0.4	2.1	2.1

(注) 1 市町村については3月～2月診療ベースで算出している。

2 医療費は食事療養・生活療養を合算した額である。

図4 入院医療費の都道府県別諸率（市町村） —平成25年度—



注：年度平均は3～2月ベースである。

表 1 5 都道府県、業種別診療費等諸率（入院外）

	被保険者 100人当たり 受診件数 (受診率)	1 件 当 た り	1 日 当 た り	1 人 当 た り	伸 び 率			
		日 数	医 療 費	医 療 費	受 診 率	1 件 当 た り 日 数	1 日 当 た り 医 療 費	1 人 当 た り 医 療 費
		日	円	円	%	%	%	%
北海道	778.8	1.5	15,065	179,260	1.0	-1.2	3.7	3.5
青森県	811.1	1.6	12,668	168,105	1.3	-1.1	4.2	4.3
岩手県	845.4	1.5	13,669	177,278	1.6	-1.4	4.6	4.7
宮城県	863.8	1.6	12,942	178,923	-2.5	-0.3	3.5	0.7
秋田県	852.1	1.5	14,361	185,644	0.9	-1.3	4.7	4.3
山形県	905.0	1.6	12,376	176,991	1.6	-1.0	3.5	4.0
福島県	837.7	1.5	13,709	173,674	-0.4	-3.4	6.5	2.6
茨城県	749.6	1.5	13,671	156,565	2.3	-2.4	3.8	3.6
栃木県	800.9	1.6	12,675	162,926	1.8	-1.8	4.3	4.2
群馬県	804.7	1.6	12,432	159,201	1.0	-1.4	4.4	4.0
埼玉県	772.0	1.6	13,068	164,858	1.2	-1.1	3.8	3.8
千葉県	757.2	1.6	13,426	161,570	0.8	-1.3	4.3	3.8
東京都	769.4	1.6	12,861	161,909	0.3	-1.3	4.0	2.9
神奈川県	802.8	1.6	13,101	170,786	0.9	-1.3	4.0	3.5
新潟県	839.3	1.5	13,886	176,598	0.8	-1.7	4.3	3.4
富山県	843.3	1.6	13,202	176,008	1.4	-1.7	4.3	3.9
石川県	809.5	1.6	13,767	181,496	1.4	-1.3	3.5	3.6
福井県	805.8	1.7	13,049	178,699	1.1	-2.1	5.9	4.7
山梨県	783.2	1.6	13,544	168,936	0.5	-1.3	4.4	3.6
長野県	799.5	1.5	13,858	169,146	0.8	-1.1	4.3	4.0
岐阜県	843.3	1.7	12,690	179,723	1.4	-1.3	4.2	4.3
静岡県	830.4	1.6	13,326	177,037	1.2	-1.5	4.3	4.0
愛知県	841.7	1.7	12,030	168,133	1.0	-1.7	3.8	3.1
三重県	900.3	1.6	12,115	179,833	1.7	-1.6	4.3	4.2
滋賀県	811.1	1.6	13,343	171,578	1.4	-1.4	4.5	4.4
京都府	811.8	1.7	12,674	177,272	1.0	-1.7	5.1	4.4
大阪府	814.7	1.8	12,097	174,932	1.1	-1.7	4.1	3.5
兵庫県	876.4	1.7	12,185	182,261	0.8	-1.8	4.2	3.2
奈良県	833.6	1.6	12,922	172,815	1.1	-1.7	4.2	3.6
和歌山県	883.3	1.7	11,966	174,552	1.0	-1.7	3.8	3.1
鳥取県	811.9	1.6	13,253	173,134	1.1	-1.7	4.4	3.7
島根県	914.9	1.6	13,558	197,821	1.4	-1.5	4.6	4.5
岡山県	874.7	1.7	12,996	192,232	0.9	-1.7	5.1	4.3
広島県	910.3	1.8	12,285	202,212	0.3	-2.7	4.5	2.0
山口県	938.5	1.7	12,373	198,415	1.1	-2.2	4.8	3.6
徳島県	879.4	1.7	12,154	179,411	0.6	-2.3	4.7	3.0
香川県	878.7	1.8	12,662	200,597	0.4	-1.9	5.2	3.6
愛媛県	859.1	1.7	12,175	180,682	0.4	-2.1	5.4	3.5
高知県	816.3	1.7	13,398	181,428	0.2	-1.4	4.2	3.0
福岡県	831.0	1.8	11,462	167,766	0.8	-2.3	3.9	2.3
佐賀県	869.0	1.9	11,428	185,921	1.3	-1.9	4.6	3.9
長崎県	884.9	1.8	11,714	183,039	0.7	-1.9	4.7	3.3
熊本県	862.5	1.7	12,010	178,084	1.4	-2.2	4.9	4.0
大分県	851.2	1.7	13,275	188,060	0.7	-1.7	4.8	3.7
宮崎県	807.1	1.7	12,289	168,439	1.6	-1.3	4.2	4.5
鹿児島県	844.8	1.7	12,344	180,248	1.2	-1.2	4.6	4.5
沖縄県	603.9	1.6	13,971	132,637	1.7	-0.9	3.4	4.2
市町村計	815.2	1.6	12,811	172,267	0.9	-1.6	4.2	3.5
医師	515.9	1.4	12,801	95,602	1.1	-0.9	4.5	4.7
歯科医師	579.7	1.4	11,212	92,173	-0.8	-0.8	3.9	2.1
薬剤師	673.2	1.5	12,057	121,966	-0.3	-1.8	3.4	1.2
一般業種	691.7	1.5	11,361	119,876	-1.0	-1.4	3.6	1.1
建設関係	629.2	1.5	11,649	111,909	-0.4	-1.4	4.2	2.4
全国土木	599.2	1.5	10,951	96,153	-0.7	-1.1	4.2	2.3
国保組合計	616.8	1.5	11,584	107,268	-0.5	-1.3	4.1	2.3
全国計	799.5	1.6	12,742	167,107	0.8	-1.6	4.2	3.4

(注) 1 市町村については3月～2月診療ベースで算出している。

2 医療費は調剤を合算した額である。

図5 入院外医療費の都道府県別諸率（市町村） ―平成25年度―

(1) 受診率

全国平均 815.2

以上 未満

■	900 ~	(5)
▤	850 ~ 900	(12)
▥	800 ~ 850	(22)
▧	750 ~ 800	(6)
□	~ 750	(2)



(2) 1件当たり日数

全国平均 1.6 日

日以上 日未満

■	1.9 ~	(1)
▤	1.8 ~ 1.9	(5)
▥	1.7 ~ 1.8	(15)
▧	1.6 ~ 1.7	(19)
□	~ 1.6	(7)



(3) 1日当たり医療費

全国平均 12,811 円

千円以上 千円未満

■	13.5 ~	(11)
▤	13.0 ~ 13.5	(10)
▥	12.5 ~ 13.0	(9)
▧	12.0 ~ 12.5	(13)
□	~ 12.0	(4)



(4) 1人当たり医療費

全国平均 172,267 円

千円以上 千円未満

■	185 ~	(8)
▤	175 ~ 185	(19)
▥	165 ~ 175	(13)
▧	155 ~ 165	(6)
□	~ 155	(1)



注：年度平均は3～2月ベースである。



表 1 6 都道府県、業種別診療費等諸率（歯科）

	被保険者 100人当たり 受診件数 (受診率)	1 件 当 た り	1 日 当 た り	1 人 当 た り	伸 び 率			
		日 数	医 療 費	医 療 費	受 診 率	1 件 当 た り 日 数	1 日 当 た り 医 療 費	1 人 当 た り 医 療 費
		日	円	円	%	%	%	%
北海道	148.6	2.3	7,164	24,601	4.2	-2.1	0.1	2.1
青森県	121.1	2.3	6,824	19,410	5.1	-1.8	0.8	4.0
岩手県	159.1	2.1	7,308	23,956	3.2	-1.1	-0.5	1.5
宮城県	174.9	1.9	6,392	21,781	-6.5	-1.3	-3.6	-11.1
秋田県	147.5	2.2	7,200	23,008	5.6	-2.4	0.1	3.1
山形県	184.4	1.9	6,597	22,893	4.5	-2.0	0.2	2.6
福島県	156.8	2.1	6,450	21,547	-0.9	-3.1	-2.3	-6.1
茨城県	160.5	2.0	6,324	20,758	2.5	-1.8	-0.3	0.4
栃木県	164.7	2.1	6,032	20,496	3.3	-1.8	-0.8	0.6
群馬県	160.4	2.2	5,886	20,422	3.4	-2.1	0.3	1.5
埼玉県	183.5	2.0	6,145	22,835	3.3	-2.3	0.7	1.7
千葉県	184.2	2.0	6,353	23,292	3.4	-2.1	0.2	1.4
東京都	189.3	2.0	6,257	23,985	2.5	-2.0	0.3	0.7
神奈川県	183.6	2.0	6,523	24,127	3.3	-2.0	0.3	1.5
新潟県	179.5	2.0	6,680	24,473	3.5	-1.9	0.5	2.0
富山県	164.6	2.1	6,282	21,396	4.1	-2.0	-0.6	1.4
石川県	146.9	2.2	6,543	21,000	3.5	-2.0	-0.9	0.5
福井県	140.9	2.1	6,682	20,070	3.7	-1.2	1.1	3.6
山梨県	154.6	2.1	6,500	21,520	3.4	-2.0	0.3	1.6
長野県	164.6	2.0	6,098	20,503	4.1	-2.8	0.3	1.5
岐阜県	203.1	1.9	6,395	24,050	3.6	-1.4	0.8	3.0
静岡県	166.3	2.0	6,112	20,564	3.1	-1.5	-0.1	1.5
愛知県	204.3	1.9	6,555	25,466	2.8	-1.7	0.7	1.7
三重県	191.4	1.9	6,310	22,790	3.9	-2.4	0.0	1.5
滋賀県	181.1	1.9	6,275	22,076	3.2	-1.7	0.3	1.7
京都府	183.1	2.0	6,505	23,776	3.2	-2.3	0.9	1.6
大阪府	192.8	2.1	6,987	28,525	3.1	-1.9	0.8	1.9
兵庫県	189.0	2.0	6,860	25,972	2.5	-1.8	-0.1	0.6
奈良県	193.3	2.0	6,273	23,666	3.0	-1.8	-0.1	1.0
和歌山県	165.1	2.1	6,570	22,954	3.6	-2.1	0.3	1.7
鳥取県	171.8	2.0	6,774	23,537	2.4	-1.9	1.0	1.5
島根県	166.0	2.0	6,844	22,565	3.1	-2.4	0.2	0.8
岡山県	196.4	1.9	7,012	26,477	2.6	-2.0	0.5	1.1
広島県	190.9	2.1	7,058	27,825	2.9	-1.9	1.0	2.0
山口県	173.7	2.1	6,629	24,661	3.7	-2.0	0.3	2.0
徳島県	177.5	2.1	6,820	25,745	4.6	-2.0	-0.1	2.4
香川県	174.9	2.1	7,006	25,743	4.1	-1.8	-0.3	2.0
愛媛県	171.8	2.1	6,088	21,630	4.0	-2.2	-0.4	1.3
高知県	161.3	2.1	6,644	22,349	3.2	-1.7	-0.5	1.0
福岡県	178.2	2.3	6,208	25,979	3.4	-2.4	0.2	1.1
佐賀県	171.0	2.2	6,210	23,538	3.9	-2.2	-0.4	1.3
長崎県	181.3	2.0	6,340	23,478	3.5	-1.8	-0.2	1.5
熊本県	158.3	2.2	5,903	20,892	3.6	-2.3	1.4	2.7
大分県	137.6	2.3	6,586	21,183	5.1	-2.4	-0.3	2.3
宮崎県	138.0	2.4	6,455	20,980	4.0	-2.1	-0.8	1.1
鹿児島県	150.0	2.3	5,867	20,262	5.0	-2.7	-0.9	1.2
沖縄県	115.9	2.2	6,546	16,596	4.6	-2.0	0.2	2.6
市町村計	176.9	2.1	6,492	23,681	3.1	-2.0	0.2	1.2
医師	176.0	1.8	6,238	19,419	3.1	-1.6	0.6	2.0
歯科医師	71.9	1.7	7,037	8,400	2.3	-1.4	0.3	1.2
薬剤師	179.4	1.8	6,159	20,130	2.1	-2.7	0.6	-0.1
一般業種	186.9	1.9	6,386	22,793	1.1	-2.2	0.4	-0.7
建設関係	149.6	2.0	6,508	19,386	2.0	-2.0	0.1	0.1
全国土木	150.3	1.9	6,470	18,077	1.8	-1.6	0.2	0.3
国保組合計	150.5	1.9	6,467	18,629	1.9	-2.0	0.3	0.2
全国計	174.8	2.1	6,490	23,280	3.0	-2.0	0.2	1.1

(注) 市町村については3月～2月診療ベースで算出している。

図6 歯科医療費の都道府県別諸率（市町村） ー平成25年度ー

(1) 受診率

全国平均 176.9

以上 未満

■ 185 ～ (9)

▤ 170 ～ 185 (16)

▥ 155 ～ 170 (12)

▦ 140 ～ 155 (6)

□ 0 ～ 140 (4)



(2) 1件当たり日数

全国平均 2.1 日

日以上 日未満

■ 2.3 ～ (6)

▤ 2.2 ～ 2.3 (6)

▥ 2.1 ～ 2.2 (14)

▦ 2.0 ～ 2.1 (14)

□ 0 ～ 2.0 (7)



(3) 1日当たり医療費

全国平均 6,492 円

千円以上 千円未満

■ 7.0 ～ (6)

▤ 6.7 ～ 7.0 (6)

▥ 6.4 ～ 6.7 (15)

▦ 6.1 ～ 6.4 (14)

□ ～ 6.1 (6)



(4) 1人当たり医療費

全国平均 23,681 円

千円以上 千円未満

■ 25 ～ (8)

▤ 23 ～ 25 (14)

▥ 21 ～ 23 (13)

▦ 19 ～ 21 (11)

□ ～ 19 (1)



注：年度平均は3～2月ベースである。

(4) 医療費の地域格差

表17、表18及び図7は市町村国保について都道府県別、保険者別に1人当たり医療費の上位・下位を表したものである。保険者別の1人当たり医療費をみると、最も高い東京都利島村（555,744円）と最も低い東京都小笠原村（170,706円）では約3.3倍の格差となっている。

表17 都道府県別、保険者別1人当たり医療費(上位・下位)  
市町村国保・計（平成25年度）

都道府県別 上位・下位10

順位	上位10都道府県	順位	下位10都道府県
	円		円
1	山 口 県 397,230	1	沖 縄 県 276,918
2	島 根 県 396,128	2	茨 城 県 281,266
3	香 川 県 391,387	3	東 京 都 292,132
4	大 分 県 386,609	4	千 葉 県 292,674
5	佐 賀 県 384,422	5	栃 木 県 293,796
6	長 崎 県 383,975	6	埼 玉 県 296,689
7	鹿 児 島 県 381,547	7	群 馬 県 298,314
8	広 島 県 381,454	8	愛 知 県 299,309
9	高 知 県 376,156	9	青 森 県 304,844
10	岡 山 県 375,435	10	神 奈 川 県 306,556

保険者別 上位・下位10

順位	上位10保険者	順位	下位10保険者
	円		円
1	利 島 村 (東 京) 555,744	1	小 笠 原 村 (東 京) 170,706
2	初 山 別 村 (北 海 道) 526,295	2	座 間 味 村 (沖 縄) 176,281
3	水 俣 市 (熊 本) 523,049	3	北 大 東 村 (沖 縄) 180,002
4	北 川 村 (高 知) 508,629	4	竹 富 町 (沖 縄) 180,509
5	芦 北 町 (熊 本) 500,709	5	南 牧 村 (長 野) 180,855
6	大 豊 町 (高 知) 496,173	6	御 蔵 島 村 (東 京) 186,844
7	赤 平 市 (北 海 道) 483,938	7	川 上 村 (長 野) 188,072
8	美 祢 市 (山 口) 482,882	8	渡 嘉 敷 村 (沖 縄) 216,773
9	津 奈 木 町 (熊 本) 482,525	9	羅 白 町 (北 海 道) 224,090
10	芦 別 市 (北 海 道) 481,894	10	石 垣 市 (沖 縄) 228,149

全国平均は 324,543 円 である。

(注) 3～2月診療ベースである。

表 18 都道府県別 1 人当たり医療費の格差の状況（平成25年度）

			保険者別 1 人当たり医療費			都道府県別 1 人当たり医療費	
			最 大	最 小	格差		順位
北海道	初山別村	526, 295	羅臼町	224, 090	2. 3倍	364, 012	13
青森県	外ヶ浜町	352, 882	六ヶ所村	253, 378	1. 4倍	304, 844	39
岩手県	大槌町	412, 970	軽米町	267, 929	1. 5倍	334, 643	25
宮城県	七ヶ宿町	370, 371	大衡村	253, 703	1. 5倍	324, 271	32
秋田県	男鹿市	416, 513	大潟村	260, 065	1. 6倍	354, 830	15
山形県	山辺町	378, 224	最上地区広域連合	278, 497	1. 4倍	332, 347	26
福島県	檜葉町	445, 443	西郷村	269, 445	1. 7倍	321, 798	34
茨城県	北茨城市	353, 393	鉾田市	241, 801	1. 5倍	281, 266	46
栃木県	壬生町	316, 630	益子町	267, 701	1. 2倍	293, 796	43
群馬県	神流町	431, 508	昭和村	229, 099	1. 9倍	298, 314	41
埼玉県	東秩父村	342, 243	戸田市	269, 157	1. 3倍	296, 689	42
千葉県	長柄町	352, 006	旭市	242, 101	1. 5倍	292, 674	44
東京都	利島村	555, 744	小笠原村	170, 706	3. 3倍	292, 132	45
神奈川県	山北町	360, 667	大井町	277, 786	1. 3倍	306, 556	38
新潟県	粟島浦村	444, 296	南魚沼市	269, 027	1. 7倍	331, 947	27
富山県	魚津市	393, 305	砺波市	323, 305	1. 2倍	350, 125	18
石川県	宝達志水町	432, 293	野々市市	333, 381	1. 3倍	367, 665	12
福井県	美浜町	422, 632	高浜町	302, 497	1. 4倍	350, 392	17
山梨県	丹波山村	456, 721	忍野村	266, 222	1. 7倍	309, 004	37
長野県	筑北村	415, 635	南牧村	180, 855	2. 3倍	314, 404	35
岐阜県	関ヶ原町	359, 479	坂祝町	267, 627	1. 3倍	324, 713	30
静岡県	西伊豆町	354, 284	清水町	271, 271	1. 3倍	310, 209	36
愛知県	豊根村	371, 182	田原市	233, 956	1. 6倍	299, 309	40
三重県	紀北町	398, 423	度会町	284, 020	1. 4倍	331, 810	28
滋賀県	多賀町	376, 065	愛荘町	290, 033	1. 3倍	323, 927	33
京都府	南山城村	396, 246	京丹後市	310, 614	1. 3倍	337, 826	24
大阪府	岬町	413, 412	泉南市	287, 235	1. 4倍	338, 021	23
兵庫県	赤穂市	396, 107	豊岡市	311, 911	1. 3倍	340, 536	21
奈良県	上北山村	461, 660	下北山村	261, 459	1. 8倍	324, 419	31
和歌山県	紀美野町	394, 570	みなべ町	250, 148	1. 6倍	326, 800	29
鳥取県	南部町	421, 001	鳥取市	323, 262	1. 3倍	346, 834	20
島根県	川本町	467, 893	知夫村	335, 220	1. 4倍	396, 128	2
岡山県	新見市	456, 187	総社市	361, 545	1. 3倍	375, 435	10
広島県	大崎上島町	478, 957	福山市	347, 216	1. 4倍	381, 454	8
山口県	美祢市	482, 882	下松市	346, 791	1. 4倍	397, 230	1
徳島県	神山町	453, 783	松茂町	323, 823	1. 4倍	374, 484	11
香川県	直島町	456, 819	宇多津町	329, 265	1. 4倍	391, 387	3
愛媛県	久万高原町	445, 396	宇和島市	311, 559	1. 4倍	352, 613	16
高知県	北川村	508, 629	大川村	283, 153	1. 8倍	376, 156	9
福岡県	豊前市	431, 738	那珂川町	305, 425	1. 4倍	349, 357	19
佐賀県	みやき町	469, 820	玄海町	326, 243	1. 4倍	384, 422	5
長崎県	長崎市	431, 351	小値賀町	318, 489	1. 4倍	383, 975	6
熊本県	水俣市	523, 049	産山村	295, 089	1. 8倍	354, 999	14
大分県	津久見市	455, 220	姫島村	305, 426	1. 5倍	386, 609	4
宮崎県	美郷町	431, 024	都農町	291, 014	1. 5倍	339, 803	22
鹿児島県	南さつま市	473, 269	与論町	231, 528	2. 0倍	381, 547	7
沖縄県	大宜味村	368, 672	座間味村	176, 281	2. 1倍	276, 918	47

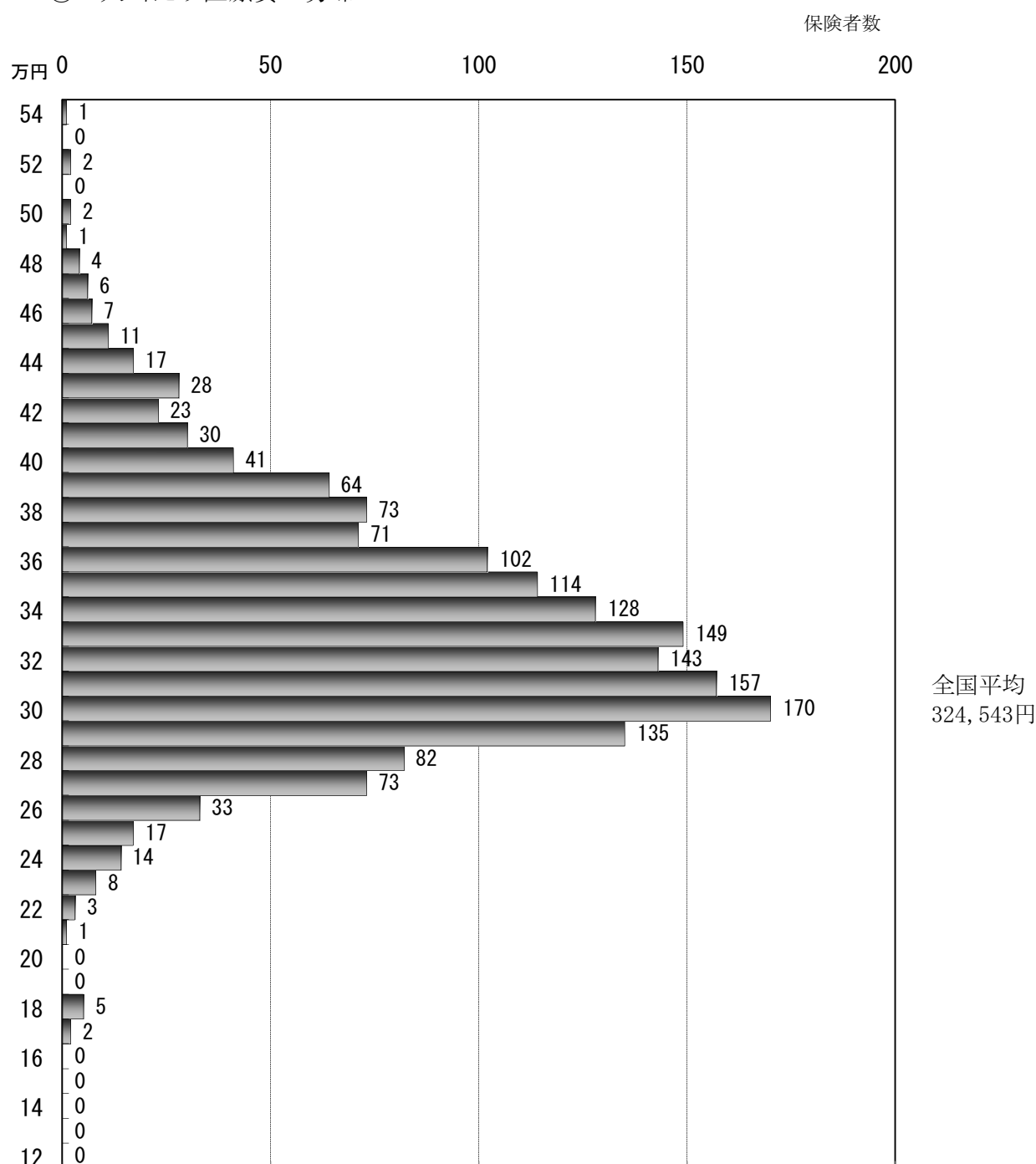
(注) 3～2月診療ベースである。

図7 1人当たり医療費の地域格差（平成25年度）

① 1人当たり医療費の格差

	最高・最低の市町村	最高・最低の都道府県	全国平均
最高(A)	利島村 (東京都) 555,744円	山口県 397,230円	324,543円
最低(B)	小笠原村 (東京都) 170,706円	沖縄県 276,918円	
(A)/(B)	3.3倍	1.4倍	
標準偏差	市町村別 48,260円	都道府県別 32,784円	

② 1人当たり医療費の分布



(注) 3～2月診療ベースである。

#### 4 収支状況

##### (1) 単年度収支状況

表19は、事業勘定における単年度収支の状況を示したものである。総数でみると平成25年度における単年度収入決算額は147,704億円、単年度支出決算額147,545億円で、単年度収支差引額は159億円の黒字となっており、市町村では206億円の黒字、国保組合では47億円の赤字となっている。黒字保険者は総数で862保険者であり、46%の保険者が単年度黒字となっている。

表 1 9 単年度収支の状況

	単年度収入 決算額	単年度支出 決算額	単年度収支 差引額	単年度収支差引額内訳			
				黒字保険者		赤字保険者	
				保険者数	剰余金	保険者数	不足額
	(百万円)	(百万円)	(百万円)		(百万円)		(百万円)
総 数	14,770,371	14,754,499	15,872	862	106,941	1,019	91,069
市 町 村	13,952,085	13,931,523	20,562	812	96,475	905	75,913
組 合	818,286	822,976	-4,690	50	10,466	114	15,156

(注) 平成23年3月31日付けで解散した明石浦国民健康保険組合の精算分を含む。

##### (2) 平成25年度科目別収支状況

表20及び図8は、事業勘定における収支状況を科目別に表したものである。これを総数でみると、収入合計は、152,683億円で、その内訳は保険料（税）が収入の23.5%、国庫支出金が収入の23.4%、療養給付費等交付金及び前期高齢者交付金が合わせて収入の26.8%、共同事業交付金が収入の10.2%を占めている。一方、支出合計は149,113億円で、その内訳は保険給付費が支出の65.5%、後期高齢者支援金等が支出の13.2%、共同事業拠出金は支出の10.4%を占めている。

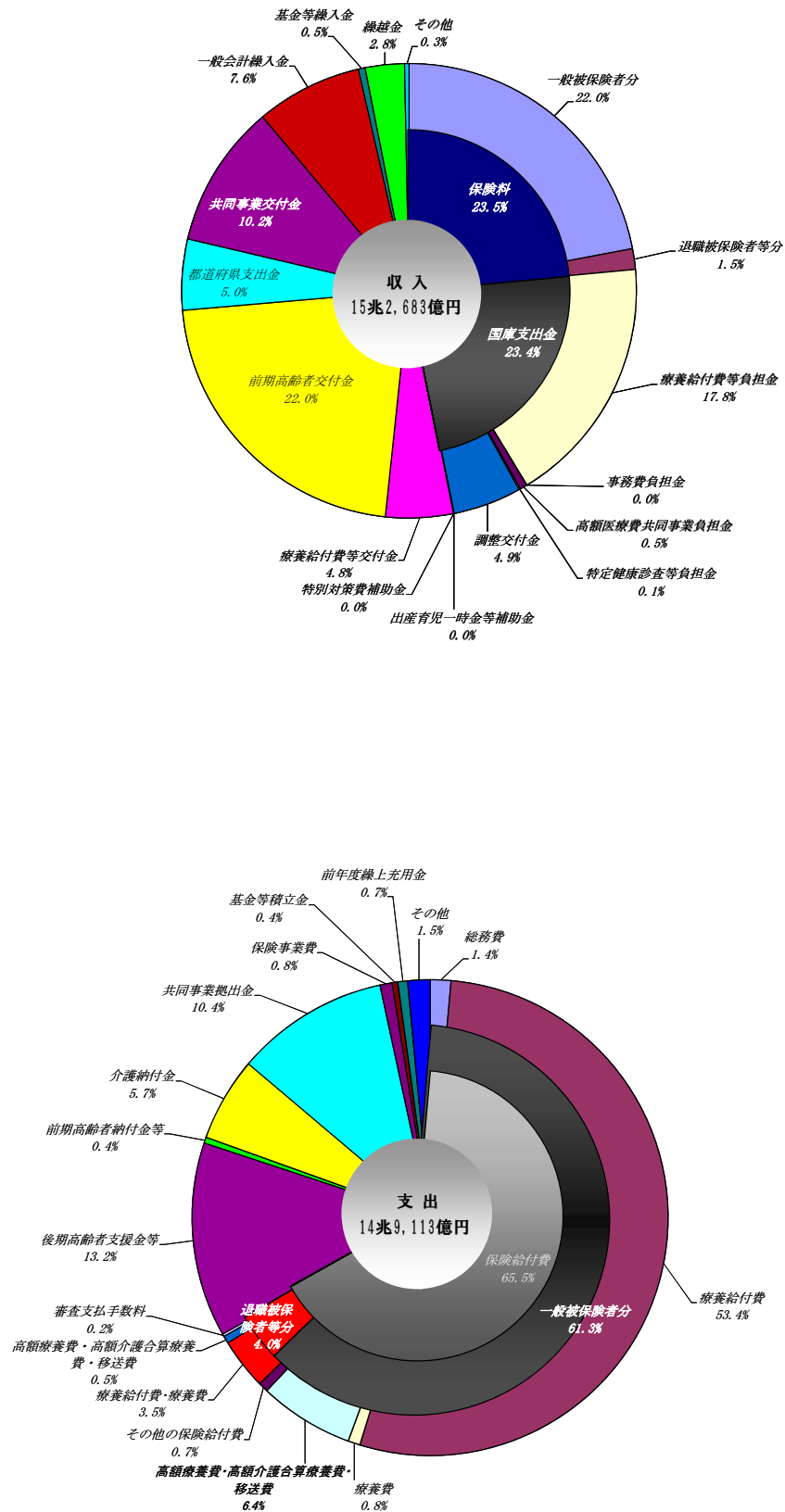
表 2 0 平成25年度収支状況（収支状況）

数	収 入					支 出						
	科 目		決 算 額 ( 百 万 円 )	構 成 (%)	1人当たり 決算額(円)	科 目		決 算 額 ( 百 万 円 )	構 成 (%)	1人当たり 決算額(円)		
	保 険 料 ( 税 )		計			総 務 費						
総 数	一 般 分	計	3,589,133	23.5	95,641	保 険 料 ( 税 )	計	209,512	1.4	5,583		
		計	3,365,204	22.0	89,674		計	9,760,739	65.5	260,098		
		医 療 給 付 費 分	2,378,892	15.6	63,391		計	9,141,061	61.3	243,585		
		後 期 高 齢 者 支 援 金 分	709,883	4.6	18,916		一 般 小 額 療 養 費 計	7,958,253	53.4	212,066		
		介 護 納 付 金 分	276,428	1.8	7,366		療 養 給 付 費	122,393	0.8	3,261		
		計	223,929	1.5	5,967		療 養 給 付 費	8,080,646	54.2	215,328		
	退 職 分	医 療 給 付 費 分	140,018	0.9	3,731		被 保 険 者 費	高 額 介 護 合 算 療 養 費	959,908	6.4	25,579	
		後 期 高 齢 者 支 援 金 分	42,583	0.3	1,135			保 移 送 費	448	0.0	12	
		介 護 納 付 金 分	41,328	0.3	1,101			出 産 育 児 諸 費	42	0.0	1	
	計	3,567,009	23.4	95,051	葬 祭 諸 費			74,859	0.5	1,995		
	国 庫 支 出 金	事 務 費 負 担 金	2,513	0.0	67	給 付 費		育 児 諸 費	9,059	0.1	241	
		療 養 給 付 費 等 負 担 金	2,721,362	17.8	72,517			そ の 他	42	0.0	1	
		高 額 療 養 費 共 同 事 業 負 担 金	77,796	0.5	2,073			被 退 計	16,056	0.1	428	
		特 定 健 康 診 査 等 負 担 金	16,900	0.1	450			保 療 養 給 付 費 ・ 療 養 費	592,156	4.0	15,779	
		普 通 調 整 交 付 金	585,069	3.8	15,591			療 養 給 付 費 ・ 療 養 費	516,154	3.5	13,754	
		特 別 調 整 交 付 金	155,985	1.0	4,157			高 額 療 養 費	75,963	0.5	2,024	
		出 産 育 児 一 時 金 等 補 助 金 等	7,384	0.0	197		高 額 介 護 合 算 療 養 費	37	0.0	1		
		特 別 対 策 費 補 助 金	-	-	-		増 減 移 送 費	2	0.0	0		
		療 養 給 付 費 等 交 付 金	731,949	4.8	19,504		審 査 支 払 手 数 料	27,522	0.2	733		
		都 道 府 県 支 出 金	前 期 高 齢 者 交 付 金	3,352,702	22.0		89,341	支 援 費 ( 後 期 高 齢 者 等 )	計	1,970,660	13.2	52,513
	高 額 医 療 費 共 同 事 業 負 担 金		75,578	0.5	2,014	後 期 高 齢 者 支 援 金	1,970,500		13.2	52,509		
	特 定 健 康 診 査 等 負 担 金		16,058	0.1	428	事 務 費 拠 出 金	161		0.0	4		
	第一号都道府県調整交付金		511,519	3.4	13,631	計	60,927		0.4	1,624		
	第二号都道府県調整交付金		152,137	1.0	4,054	前 期 高 齢 者 納 付 金	60,766		0.4	1,619		
	広域化等支援基金支出金		87	0.0	2	事 務 費 拠 出 金	161		0.0	4		
	そ の 他		14,768	0.1	394	計	82		0.0	2		
	連 合 会 支 出 金		41	0.0	1	保 険 老 人 健 全 費	6		0.0	0		
	繰 入 金		高 額 医 療 費 共 同 事 業 交 付 金	316,036	2.1	8,422	保 険 老 人 健 全 費		医 療 費 拠 出 金	6	0.0	0
			保 険 財 政 共 同 安 定 化 事 業	1,242,191	8.1	33,101			事 務 費 拠 出 金	77	0.0	2
		保 険 基 盤 安 定 ( 保 険 税 軽 減 分 )	373,501	2.4	9,953	計		82	0.0	2		
		保 険 基 盤 安 定 ( 保 険 者 支 援 分 )	82,449	0.5	2,197	介 護 納 付 金		849,061	5.7	22,625		
		基 準 超 過 費 用	-	-	-	高 額 医 療 費 共 同 事 業		314,719	2.1	8,386		
職 員 給 与 費 等		169,838	1.1	4,526	保 険 財 政 共 同 安 定 化 事 業	1,242,237		8.3	33,102			
出 産 育 児 一 時 金 等		44,182	0.3	1,177	そ の 他	124		0.0	3			
財 政 安 定 化 支 援		94,367	0.6	2,515	事 業 保 健 費	81,878		0.5	2,182			
そ の 他		389,507	2.6	10,379	特 定 健 康 診 査 等 事 業 費	39,437		0.3	1,051			
そ の 他		直 診 勘 定	100	0.0	3	直 診 勘 定		健 康 管 理 セ ン タ ー 事 業 費	1,722	0.0	46	
	計	47,219	0.3	1,258	勘 定 繰 出 金		5,379	0.0	143			
	小 計 ( 単 年 度 収 入 )	14,770,371	96.7	393,591	小 計 ( 単 年 度 支 出 )		218,019	1.5	5,810			
	基 金 等 繰 入 金	72,586	0.5	1,934	小 計 ( 単 年 度 支 出 )		14,754,499	98.9	393,168			
	繰 越 金	425,268	2.8	11,332	基 年 度 収 支 差		15,872	0.1	423			
	市 町 村 債 ( 組 合 債 )	100	0.0	3	基 金 等 積 立 金		56,579	0.4	1,508			
	収 入 合 計	15,268,326	100.0	406,860	前 年 度 繰 上 充 用 金		98,380	0.7	2,622			
					公 債 費 ( 組 合 債 費 )		1,848	0.0	49			
					支 出 合 計		14,911,306	100.0	397,346			
					収 支 差 引 額		357,020	-	9,514			

	収 入					支 出							
	科 目	決 算 額 ( 百 万 円 )	構 成 (%)	1人当たり 決算額(円)	科 目	決 算 額 ( 百 万 円 )	構 成 (%)	1人当たり 決算額(円)					
市	保 険 料 （ 税 ）	計	3,107,775	21.7	89,956	総 務 費	計	182,598	1.3	5,285			
		一 般 分	2,883,846	20.1	83,474		保 険 料 （ 税 ）	計	9,302,513	66.0	269,264		
		医 療 給 付 費 分	2,033,315	14.2	58,855			一 般 小 額 療 養 費 計	計	8,685,238	61.7	251,397	
		後 期 高 齢 者 支 援 金 分	617,686	4.3	17,879				被 保 者 保 移 送 費 計	療 養 給 付 費	7,569,560	53.7	219,103
		介 護 納 付 金 分	232,845	1.6	6,740					高 額 介 護 合 算 療 養 費 計	療 養 給 付 費	114,989	0.8
	退 職 分	223,929	1.6	6,482	給 付 費	療 養 給 付 費					7,684,549	54.6	222,432
	医 療 給 付 費 分	140,018	1.0	4,053		保 移 送 費 計	高 額 介 護 療 養 費				924,948	6.6	26,773
	後 期 高 齢 者 支 援 金 分	42,583	0.3	1,233			被 退 保 者 保 移 送 費 計	高 額 介 護 合 算 療 養 費			448	0.0	13
	介 護 納 付 金 分	41,328	0.3	1,196				給 付 費	出 産 育 児 諸 費		64,018	0.5	1,853
	計	3,257,718	22.7	94,296					保 養 祭 諸 費 計	葬 祭 諸 費	8,555	0.1	248
	国 庫 支 出 金	-	-	-	保 養 祭 諸 費 計					育 児 諸 費	16	0.0	0
	療 養 給 付 費 等 負 担 金	2,420,339	16.9	70,058		保 養 祭 諸 費 計				そ の 他	2,664	0.0	77
	高 額 療 養 費 共 同 事 業 負 担 金	75,578	0.5	2,188			給 付 費			計	592,156	4.2	17,140
	特 定 健 康 診 査 等 負 担 金	16,100	0.1	466				保 養 祭 諸 費 計		療 養 給 付 費 ・ 療 養 費	516,154	3.7	14,940
	普 通 調 整 交 付 金	585,069	4.1	16,935					保 養 祭 諸 費 計	高 額 療 養 費	75,963	0.5	2,199
特 別 調 整 交 付 金	155,985	1.1	4,515	保 養 祭 諸 費 計	高 額 介 護 合 算 療 養 費					37	0.0	1	
出 産 育 児 ・ 一 時 金 等 補 助 金 等	4,647	0.0	135		保 養 祭 諸 費 計	等 移 送 費				2	0.0	0	
特 別 対 策 費 補 助 金	-	-	-			保 養 祭 諸 費 計	計			25,119	0.2	727	
療 養 給 付 費 等 交 付 金	731,949	5.1	21,187				保 養 祭 諸 費 計	計		1,820,618	12.9	52,698	
前 期 高 齢 者 交 付 金	3,347,358	23.3	96,890					保 養 祭 諸 費 計	後 期 高 齢 者 支 援 金	1,820,471	12.9	52,694	
高 額 医 療 費 共 同 事 業 負 担 金	75,578	0.5	2,188	保 養 祭 諸 費 計					事 務 費 拠 出 金	148	0.0	4	
特 定 健 康 診 査 等 負 担 金	15,870	0.1	459		保 養 祭 諸 費 計				計	1,895	0.0	55	
第一号都道府県調整交付金	511,519	3.6	14,806			保 養 祭 諸 費 計			前 期 高 齢 者 納 付 金	1,747	0.0	51	
第二号都道府県調整交付金	152,137	1.1	4,404				保 養 祭 諸 費 計		事 務 費 拠 出 金	148	0.0	4	
広域化等支援基金支出金	87	0.0	3					保 養 祭 諸 費 計	計	75	0.0	2	
そ の 他	9,123	0.1	264	保 養 祭 諸 費 計					医 療 費 拠 出 金	5	0.0	0	
連 合 会 支 出 金	41	0.0	1		保 養 祭 諸 費 計				事 務 費 拠 出 金	71	0.0	2	
共同事業交付金	303,096	2.1	8,773			保 養 祭 諸 費 計			介 護 納 付 金	778,989	5.5	22,548	
保険財政共同安定化事業	1,242,191	8.7	35,956				保 養 祭 諸 費 計		高 額 医 療 費 共 同 事 業	301,285	2.1	8,721	
保険基盤安定（保険税軽減分）	373,501	2.6	10,811					保 養 祭 諸 費 計	保 険 財 政 共 同 安 定 化 事 業	1,242,237	8.8	35,957	
保険基盤安定（保険者支援分）	82,449	0.6	2,387	保 養 祭 諸 費 計					そ の 他	81	0.0	2	
基準超過費用	-	-	-		保 養 祭 諸 費 計				特 定 健 康 診 査 等 事 業 費	77,592	0.6	2,246	
職員給与費用	169,838	1.2	4,916			保 養 祭 諸 費 計			保 健 事 業 費	24,970	0.2	723	
出産育児一時金等	44,182	0.3	1,279				保 養 祭 諸 費 計		健 康 管 理 セ ン タ ー 事 業 費	1,561	0.0	45	
財政安定化支援	94,367	0.7	2,731					保 養 祭 諸 費 計	直 診 勘 定 繰 出 金	4,790	0.0	139	
その他	389,507	2.7	11,274	保 養 祭 諸 費 計					計	192,319	1.4	5,567	
直 診 勘 定	100	0.0	3		保 養 祭 諸 費 計				小 計（単年度支出）	13,931,523	98.9	403,253	
その他の収入	43,698	0.3	1,265			保 養 祭 諸 費 計			基 金 等 積 立 金	54,522	0.4	1,578	
小 計（単年度収入）	13,952,085	97.2	403,848				保 養 祭 諸 費 計		前 年 度 繰 上 充 用 金	98,380	0.7	2,848	
基金等繰入金	62,350	0.4	1,805					保 養 祭 諸 費 計	公 債 費	1,848	0.0	53	
繰越金	334,845	2.3	9,692	保 養 祭 諸 費 計					支 出 合 計	14,086,273	100.0	407,732	
市 町 村 債	100	0.0	3		保 養 祭 諸 費 計				収 支 差 引 額	263,107	-	7,616	
収入合計	14,349,380	100.0	415,348			保 養 祭 諸 費 計							

(再掲)	収 入					支 出				
	科 目	決 算 額 ( 百 万 円 )	構 成 比 (%)	1人当たり 決算額(円)	科 目	決 算 額 ( 百 万 円 )	構 成 比 (%)	1人当たり 決算額(円)		
退職者医療分	医療給付費分	140,018	21.4	74,253	医療給付費 療養給費 小額療養費 介護合算療養費 移転計	509,887	84.4	270,397		
	療養給付費交付金	499,614	76.4	264,950		6,267	1.0	3,324		
	繰越金	12,132	1.9	6,434		516,154	85.4	273,721		
	その他の収入	1,970	0.3	1,045		75,963	12.6	40,284		
						37	0.0	20		
					2	0.0	1			
						592,156	98.0	314,026		
				その他の支出	8,085	1.3	4,288			
				前年度繰上充用金	4,040	0.7	2,143			
	合 計	653,734	100.0	346,681	合 計	604,282	100.0	320,456		

図8 平成25年度収支状況（事業勘定）内訳（総数）



(注) 平成23年3月31日付けで解散した明石浦国民健康保険組合の精算分を含む。



### (3) 国民健康保険の財政状況（市町村）

表21は、収支差引額及び単年度収支差引額に国庫支出金精算額等及び決算等補填のための一般会計繰入金を考慮した上で、市町村国保の財政状況をみたものである。

なお、一般会計繰入金（法定分）のうち、保険基盤安定（保険者支援分）、保険基盤安定（保険料軽減分）及び基準超過費用については、国、都道府県、市町村のそれぞれの負担割合に応じ、国庫支出金と都道府県支出金に振り分けて計上している。

平成25年度の収支状況については、国庫支出金精算額等を考慮した精算後単年度収支差引額は405億円の黒字となっているが、一般会計繰入金に含まれている決算補填等分（3,544億円）を除いた場合、3,139億円の赤字となっている。

表21 国民健康保険の収支状況(市町村)＝確定ベース＝

科 目		平成24年度			平成25年度			全体の対前 年度増減額	全体の対前 年度伸び率	
		全 体	(再掲)		全 体	(再掲)				
			医療給付分	介 護 分		医療給付分	介 護 分			
収 入	単 年 度 収 入	保 険 料 ( 税 )	億円	億円	億円	億円	億円	億円	%	
		国 庫 支 出 金	30,634	27,936	2,698	31,078	28,336	2,742	444	1.4
		療 養 給 付 費 交 付 金	32,757	29,690	3,067	32,989	29,764	3,225	232	0.7
		前 期 高 齢 者 交 付 金	7,755	7,755	-	7,319	7,319	-	▲435	▲5.6
		都 道 府 県 支 出 金	32,189	32,189	-	33,474	33,474	-	1,285	4.0
		一 般 会 計 繰 入 金 ( 法 定 分 )	10,570	9,798	772	10,651	9,848	802	81	0.8
		一 般 会 計 繰 入 金 ( 法 定 外 )	4,230	4,134	96	4,224	4,127	96	▲6	▲0.2
		共 同 事 業 交 付 金	3,882	・	・	3,895	・	・	13	0.3
		直 診 勘 定 繰 入 金	15,331	15,331	-	15,453	15,453	-	122	0.8
		そ の 他	1	1	-	1	1	-	0	5.8
		小 計	414	・	・	437	・	・	23	5.6
		基 金 繰 入 ( 取 崩 ) 金	137,762	・	・	139,521	・	・	1,759	1.3
		( 前 年 度 か ら の ) 繰 越 金	573	・	・	624	・	・	51	8.9
		市 町 村 債	3,240	・	・	3,348	・	・	108	3.3
収 入 合 計 ( 収 入 総 額 )	1	・	・	1	・	・	0	11.0		
支 出	単 年 度 支 出	総 務 費	141,576	・	・	143,494	・	・	1,918	1.4
		保 険 給 付 費	1,835	・	・	1,826	・	・	▲9	▲0.5
		後 期 高 齢 者 支 援 金	92,149	92,149	-	93,025	93,025	-	876	1.0
		前 期 高 齢 者 納 付 金	17,442	17,442	-	18,206	18,206	-	764	4.4
		老 人 保 健 拠 出 金	19	19	-	19	19	-	0	2.3
		介 護 納 付 金	3	3	-	1	1	-	▲2	▲72.2
		保 健 事 業 費	7,407	-	7,407	7,790	-	7,790	383	5.2
		共 同 事 業 拠 出 金	1,018	1,018	-	1,041	1,041	-	24	2.3
		直 診 勘 定 繰 出 金	15,317	15,317	-	15,436	15,436	-	119	0.8
		そ の 他	46	46	-	48	48	-	2	3.5
		小 計	1,954	1,946	7	1,923	1,913	10	▲30	▲1.6
		基 金 積 立 金	137,188	・	・	139,315	・	・	2,127	1.6
		前 年 度 繰 上 充 用 ( 欠 損 補 填 ) 金	562	・	・	545	・	・	▲16	▲2.9
		公 債 費	1,190	・	・	984	・	・	▲206	▲17.3
支 出 合 計 ( 支 出 総 額 )	18	・	・	18	・	・	0	1.5		
収 支 差 引 合 計 額 ( 収 入 総 額 - 支 出 総 額 )		138,958	・	・	140,863	・	・	1,905	1.4	
収 支 差 引 額	収 支 差 引 合 計 額 ( 収 入 総 額 - 支 出 総 額 )		2,619			2,631			12	
	単 年 度 収 支 差 引 額 A		574			206			▲369	
	国庫支出金精算額等 B		▲94			199			293	
	精算後単年度収支差引額 A+B		480			405			▲75	
	決算等補てんのための一般会計繰入金 C		3,534			3,544			10	0.3
決算等補てんのための一般会計繰入金を除いた場合の 精算後単年度収支差引額 A+B-C		▲3,053			▲3,139			▲85		
基 金 積 立 金 等		3,866			4,270			404		

(注1) 端数の関係上、合計及び収支差がずれることがある。

(注2) 前期高齢者交付金、後期高齢者支援金、前期高齢者納付金及び老人保健拠出金については、当年度概算額と前々年度精算額を加えたものとなっており、平成24年度の精算は平成26年度に、平成25年度の精算は平成27年度にそれぞれ行われる。

(注3) 「精算後単年度収支差引額」とは、当該年度の実質的な収支を見るために、単年度収支差に国庫支出金精算額等を加えたものであり、「国庫支出金精算額等」とは、療養給付費負担金及び療養給付費交付金に係る前年度の精算額を控除し、翌年度に行われる当該年度の精算額を加えた額である。

(注4) 「基金積立金等」とは、当年度末における純資産に当年度の国庫拠出金・療養給付費交付金に係る精算額を加えたものである。ただし、純資産は以下のように計算している。

$$\begin{aligned} \text{* 純資産} &= (\text{基金等保有額} + \text{次年度への繰越金} + \text{貸付金等} + \text{その他の資産}) \\ &\quad - (\text{繰上充用金(当年度赤字額)} + \text{当年度末市町村債残高} + \text{その他の負債}) \end{aligned}$$

(注5) 医療給付分と介護分を分けられない科目を仮にすべて医療給付分とした場合、精算後単年度収支差引額は平成25年度で1,339億円となる。

(注6) 一般会計繰入金(法定分)のうち、保険基盤安定(保険者支援分)、保険基盤安定(保険料軽減分)については、国、都道府県、市町村のそれぞれの負担割合に応じ、国庫支出金、都道府県支出金に振り分けている。

(注7) 一般会計繰入金(法定外)については、①決算補てん等目的分と②それ以外分に分類される。

①は主に、事後的な決算の補てん、地方独自の保険料の負担緩和等に充てることを目的とし、

②は主に保健事業や事務費への充当目的となっている。

## 5 保険料（税）の状況

国民健康保険料(税)は、国民健康保険の医療給付や現金給付に要する費用に充てる分、後期高齢者支援金等の納付に充てる分、介護納付金の納付に充てる分から構成されている。平成12年度から介護保険法が施行されたことに伴い、国民健康保険料(税)として介護納付金に係る分を合わせて賦課・徴収することとなり、また、平成20年度から後期高齢者医療制度が始まったことに伴い、従来一体的に賦課・徴収していた介護納付金に係る分以外についても、原則として、国民健康保険の医療給付や現金給付に係る分と後期高齢者支援金に係る分とを分けて賦課・徴収することとなっている。

### (1) 1世帯当たり、1人当たり保険料(税)調定額

表22は、保険料(税)の1世帯当たり調定額、1人当たり調定額及び収納率の推移をみたものである。平成25年度の介護納付金分を含めた1世帯当たり調定額は170,128円で前年度と比べ1.5%の増加、1人当たり調定額は98,604円で前年度に比べて2.7%の増加となっている。また、収納率は91.66%で前年度に比べて0.49%ポイント上昇している。

表23は、1人当たり保険給付費等と保険料(税)調定額（医療給付費分・現年分）を比較したものである。これをみると、1人当たり保険給付費等に対する1人当たり保険料(税)調定額の割合は市町村で24.1%、国保組合で75.8%となっている。

表22 年度別 保険料(税)現年分調定額

年 度		1世帯当たり調定額		1人当たり調定額		収 納 率
		金 額	伸 び 率	金 額	伸 び 率	(収納額／調定額)
総 数	平成21年度	円 169,716	1.3	円 94,880	0.3	89.52
	22	164,679	-3.0	92,776	-2.2	90.04
	23	166,310	1.0	94,410	1.8	90.74
	24	167,557	0.7	96,035	1.7	91.17
	25	170,128	1.5	98,604	2.7	91.66
	(介護分除く)					
	21	155,293		86,817		
	22	150,560	-3.0	84,821	-2.3	・
	23	151,485	0.6	85,994	1.4	・
	24	152,529	0.7	87,422	1.7	・
市 町 村	平成21年度	160,122	1.5	90,908	0.3	88.01
	22	154,872	-3.3	88,578	-2.6	88.61
	23	155,688	0.5	89,666	1.2	89.39
	24	156,322	0.4	90,882	1.4	89.86
	25	158,464	1.4	93,175	2.5	90.42
	(介護分除く)					
	21	146,552		83,204		
	22	141,658	-3.3	81,021	-2.6	・
	23	141,854	0.1	81,698	0.8	・
	24	142,323	0.3	82,744	1.3	・
国 保 組 合	平成21年度	290,243	-0.0	136,098	0.4	99.93
	22	292,336	0.7	137,804	1.3	99.92
	23	311,287	6.5	147,798	7.3	99.93
	24	324,753	4.3	155,358	5.1	99.94
	25	335,070	3.2	161,562	4.0	99.96
	(介護分除く)					
	21	265,092		124,304		
	22	266,437	0.5	125,596	1.0	・
	23	282,936	6.2	134,336	7.0	・
	24	295,318	4.4	141,277	5.2	・

- (注) 1 収納率は、居所不明者分調定額を控除した調定額を用いて算出している。  
2 介護納付金分及び後期高齢者支援金分を含む。ただし、「(介護分除く)」としているところは医療給付費分及び後期高齢者支援金分のみであり、介護納付金分を含まない。  
3 市町村における被保険者数は3～2月の年度平均を用いて計算している。

表23 1人当たり保険給付費及び保険料(税)調定額（平成25年度）

	1人当たり保険給付費 A	1人当たり保険料(税)調定額 (医療給付費分・現年分) B	(B/A)
総数	260,098 円	68,880 円	26.5
市町村計	269,264	64,818	24.1
国保組合	152,995	115,986	75.8

(注) 市町村における被保険者数は3～2月の年度平均を用いて計算している。

(2) 保険料（税）調定額の地域格差（市町村）

表24、表25及び図9は市町村国保について都道府県別、保険者別に1人当たり保険料（税）調定額の上位・下位を表したものである。都道府県別調定額をみると、最も高い神奈川県（94,427円）と最も低い沖縄県（54,750円）では1.7倍の格差となっている。東日本大震災に係る特定被災区域を除いた場合、保険者別にみると、最も高い北海道猿払村（149,539円）と最も低い沖縄県粟国村（28,969円）では5.2倍の格差がある。

表24 都道府県別、保険者別1人当たり保険料(税)調定額(上位・下位)  
市町村国保・計（平成25年度）

都道府県別 上位・下位10

順位	上位10都道府県	順位	下位10都道府県
	円		円
1	神奈川県 94,427	1	沖縄県 54,750
2	栃木県 92,770	2	鹿児島県 70,611
3	静岡県 92,287	3	長崎県 73,733
4	石川県 91,371	4	福島県 75,047
5	山口県 91,359	5	岩手県 75,571
6	山形県 91,125	6	高知県 76,416
7	岐阜県 90,602	7	福岡県 76,612
8	山梨県 90,379	8	秋田県 77,003
9	佐賀県 89,838	9	長野県 77,280
10	愛知県 89,251	10	愛媛県 77,457

保険者別 上位・下位10

順位	上位10保険者	順位	下位10保険者
	円		円
1	猿払村 (北海道) 149,539	1	粟国村 (沖縄) 28,969
2	大潟村 (秋田) 135,619	2	伊是名村 (沖縄) 30,735
3	羅臼町 (北海道) 133,209	3	伊平屋村 (沖縄) 31,691
4	長沼町 (北海道) 128,863	4	伊仙町 (鹿児島) 33,728
5	利尻町 (北海道) 126,896	5	大鹿村 (長野) 34,031
6	上三川町 (栃木) 126,734	6	売木村 (長野) 35,109
7	千代田区 (東京) 126,531	7	天城町 (鹿児島) 38,350
8	苫前町 (北海道) 126,054	8	東村 (沖縄) 39,128
9	天塩町 (北海道) 125,433	9	渡名喜村 (沖縄) 41,288
10	礼文町 (北海道) 123,628	10	久米島町 (沖縄) 42,162

全国平均は 84,815 円 である。

- (注) 1 保険料（税）調定額には介護納付金分を含んでいない。  
2 被保険者数は3～2月の年度平均を用いて計算している。  
3 保険者別の下位の保険者は東日本大震災に係る特定被災区域を除いている。  
東日本大震災に係る特定被災区域を含めた場合、下位10保険者は  
1. 葛尾村（福島）0円、双葉町（福島）0円、大熊町（福島）0円、  
富岡町（福島）0円、楡葉町（福島）0円、6. 浪江町（福島）66円、  
7. 川内村（福島）94円、7. 飯館村（福島）119円、  
9. 広野町（福島）3,163円、10. 南相馬市（福島）11,088円となっている。

表 2 5 都道府県別 1 人当たり保険料（税）調定額の格差の状況（平成25年度）

			保険者別 1 人当たり保険料（税）調定額			都道府県別 1 人当たり 保険料（税）調定額	
			最 大	最 小	格 差		順位
北 海 道	猿払村	149,539	三笠市	57,973	2.6倍	84,647	23
青 森 県	中泊町	102,475	深浦町	65,597	1.6倍	82,740	27
岩 手 県	奥州市	89,271	岩泉町	55,263	1.6倍	75,571	43
宮 城 県	色麻町	107,304	七ヶ宿町	55,109	1.9倍	88,757	12
秋 田 県	大潟村	135,619	小坂町	51,914	2.6倍	77,003	40
山 形 県	川西町	107,984	西川町	64,905	1.7倍	91,125	6
福 島 県	浅川町	97,917	葛尾村・双葉町・大熊町・富岡町・楡葉町 0			75,047	44
茨 城 県	境町	104,426	常陸大宮市	71,412	1.5倍	85,121	22
栃 木 県	上三川町	126,734	茂木町	75,196	1.7倍	92,770	2
群 馬 県	榛東村	111,893	上野村	60,997	1.8倍	88,131	14
埼 玉 県	川島町	99,056	小鹿野町	55,128	1.8倍	84,147	24
千 葉 県	富津市	104,818	成田市	70,698	1.5倍	87,577	18
東 京 都	千代田区	126,531	三宅村	42,231	3.0倍	87,769	16
神 奈 川 県	湯河原町	118,550	座間市	76,301	1.6倍	94,427	1
新 潟 県	粟島浦村	95,870	糸魚川市	56,990	1.7倍	82,789	26
富 山 県	南砺市	102,544	氷見市	74,375	1.4倍	89,233	11
石 川 県	加賀市	105,265	珠洲市	74,280	1.4倍	91,371	4
福 井 県	あわら市	95,541	池田町	58,572	1.6倍	86,952	19
山 梨 県	富士河口湖町	108,815	小菅村	57,939	1.9倍	90,379	8
長 野 県	山形村	102,797	大鹿村	34,031	3.0倍	77,280	39
岐 阜 県	岐南町	109,547	飛騨市	68,916	1.6倍	90,602	7
静 岡 県	御前崎市	104,850	川根本町	60,995	1.7倍	92,287	3
愛 知 県	田原市	107,919	豊根村	62,435	1.7倍	89,251	10
三 重 県	木曽岬町	104,213	大紀町	58,152	1.8倍	88,461	13
滋 賀 県	栗東市	105,289	甲良町	65,854	1.6倍	87,687	17
京 都 府	精華町	96,444	伊根町	49,329	2.0倍	80,915	32
大 阪 府	箕面市	100,584	田尻町	68,994	1.5倍	81,771	31
兵 庫 県	芦屋市	99,738	養父市	60,663	1.6倍	82,429	29
奈 良 県	生駒市	102,137	下北山村	45,313	2.3倍	83,119	25
和 歌 山 県	上富田町	100,657	古座川町	46,954	2.1倍	80,609	34
鳥 取 県	若桜町	87,142	智頭町	42,534	2.0倍	80,306	35
島 根 県	松江市	95,808	津和野町	64,765	1.5倍	86,273	21
岡 山 県	早島町	99,660	久米南町	65,980	1.5倍	82,684	28
広 島 県	安芸高田市	92,385	神石高原町	55,030	1.7倍	88,059	15
山 口 県	周南市	100,275	上関町	58,346	1.7倍	91,359	5
徳 島 県	石井町	101,491	つるぎ町	57,354	1.8倍	82,350	30
香 川 県	多度津町	95,958	小豆島町	64,872	1.5倍	86,871	20
愛 媛 県	東温市	88,784	愛南町	54,693	1.6倍	77,457	38
高 知 県	馬路村	87,140	仁淀川町	44,647	2.0倍	76,416	42
福 岡 県	大木町	93,165	添田町	51,751	1.8倍	76,612	41
佐 賀 県	白石町	107,397	有田町	67,124	1.6倍	89,838	9
長 崎 県	大村市	82,549	小値賀町	57,915	1.4倍	73,733	45
熊 本 県	あさぎり町	97,495	津奈木町	55,932	1.7倍	80,704	33
大 分 県	竹田市	92,785	姫島村	48,490	1.9倍	80,237	36
宮 崎 県	新富町	94,857	椎葉村	57,094	1.7倍	78,409	37
鹿 児 島 県	南九州市	84,898	伊仙町	33,728	2.5倍	70,611	46
沖 縄 県	北大東村	69,445	栗国村	28,969	2.4倍	54,750	47

(注) 1 保険料（税）調定額には介護納付金分を含んでいない。

2 被保険者数は3～2月の年度平均を用いて計算している。

3 福島県の葛尾村、双葉町、大熊町、富岡町、楡葉町は東日本大震災により保険料（税）が減免されたため、1人当たり保険料調定額が0となっている。

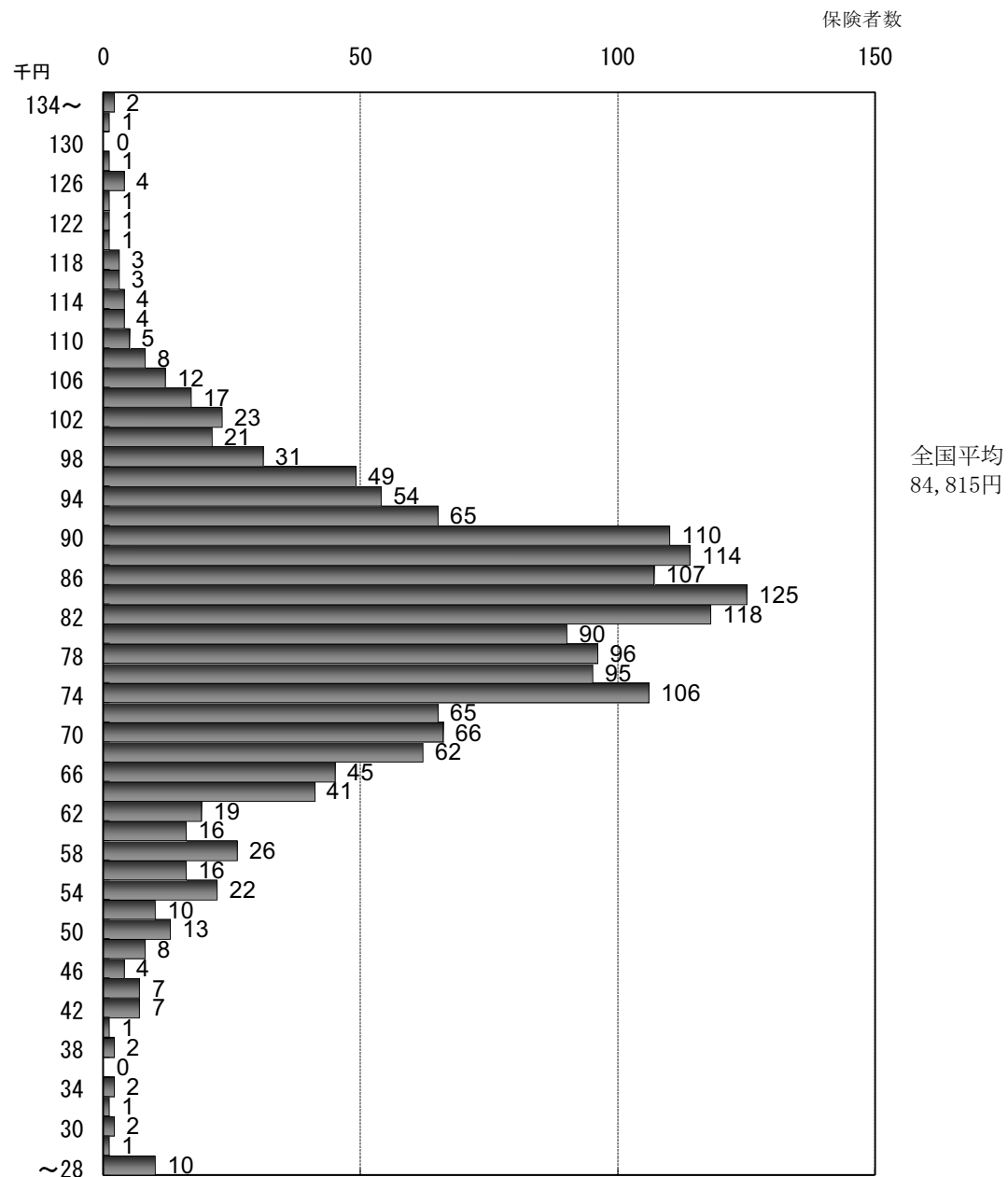
図9 1人当たり保険料（税）調定額の地域格差（平成25年度）

① 1人当たり保険料の格差

	最高・最低の市町村	最高・最低の都道府県	全国平均
最高(A)	猿払村 (北海道) 149,539円	神奈川県 94,427円	84,815円
最低(B)	栗国村 (沖縄県) 28,969円	沖縄県 54,750円	
(A)/(B)	5.2倍	1.7倍	
標準偏差	市町村別 15,001円	都道府県別 7,093円	

(注) 市町村別の保険料（税）調定額の地域格差については東日本大震災に係る特定被災区域を除いている。

② 1人当たり保険料の分布



(注) 1 保険料（税）調定額には介護納付金分を含んでいない。  
 2 被保険者数は3～2月の年度平均を用いて計算している。

(3) 保険料（税）賦課状況（市町村）

表26は市町村国保における保険料（税）賦課状況別に保険者数等をみたものである。医療給付費分で見ると、平成25年度においては、市町村合併等により5保険者で不均一の賦課方式を採用している。また、均一賦課保険者の1,712保険者のうち1,130保険者が4方式を採用し、1,709保険者が所得割の算定基礎として旧ただし書方式を採用している。

表 2 6 保険料（税）賦課状況別保険者数、不均一地域数、世帯数、被保険者数（市町村）

	均 一 賦 課			不 均 一 賦 課	
	保 険 者 数	世 帯 数	被 保 険 者 数	保 険 者 数	地 域 数
		(万世帯)	(万人)		
医療給付費分					
計	1,712	2,011	3,420	5	31
保険料・保険税別					
保険料	230	965	1,583	・	3
保険税	1,482	1,046	1,837	・	28
保険税（料）賦課方式別					
4方式	1,130	596	1,057	・	27
3方式	520	1,049	1,776	・	4
2方式	62	367	587	・	-
その他	-	-	-	・	-
所得割算定基礎別					
旧ただし書方式	1,709	1,955	3,328	・	31
本文方式	1	24	39	・	-
市町村民税の所得割額	1	17	28	・	-
市町村民税額	1	15	25	・	-
その他	-	-	-	・	-
後期高齢者支援金分					
計	1,713	2,013	3,423	4	27
保険料・保険税別					
保険料	230	965	1,583	・	3
保険税	1,483	1,048	1,840	・	24
保険税（料）賦課方式別					
4方式	983	456	810	・	17
3方式	526	1,000	1,693	・	9
2方式	204	558	919	・	1
その他	-	-	-	・	-
所得割算定基礎別					
旧ただし書方式	1,710	1,957	3,331	・	27
本文方式	1	24	39	・	-
市町村民税の所得割額	1	17	28	・	-
市町村民税額	1	15	25	・	-
その他	-	-	-	・	-
介護納付金分					
計	1,712	2,011	3,420	5	31
保険料・保険税別					
保険料	230	965	1,583	・	3
保険税	1,482	1,046	1,837	・	28
保険税（料）賦課方式別					
4方式	934	428	761	・	16
3方式	450	850	1,437	・	7
2方式	328	733	1,222	・	8
その他	-	-	-	・	-
所得割算定基礎別					
旧ただし書方式	1,709	1,955	3,328	・	31
本文方式	1	24	39	・	-
市町村民税の所得割額	1	17	28	・	-
市町村民税額	1	15	25	・	-
その他	-	-	-	・	-

(注) 1 平成25年度末現在の保険者における保険料（税）賦課状況別の保険者数・地域数を集計したものである。  
ただし、平成25年度中に合併や広域化を行い、合併後に保険料（税）を改めて賦課していない保険者は  
不均一賦課保険者とし、合併前の各地域ごとの保険料（税）賦課方式に基づき集計を行っている。  
2 均一賦課保険者における世帯数及び被保険者数は3～2月の年度平均である。



表27は市町村国保における保険料(税)賦課状況を示したものである。これによると医療給付費分及び後期高齢者支援金分の1世帯当たり保険料(税)算定額は184,543円であり、算定内訳は所得割が55.7%、資産割が2.2%、均等割が29.4%、平等割が12.7%となっている。また、保険料(税)調定額の算定額に対する割合は78.2%、災害等による減免額の割合は0.1%となっている。

表 2 7 保険料（税）賦課状況（市町村）

		医療給付費分 ＋後期高齢者支援金分		医療給付費分		後期高齢者支援金分		(別掲)介護納付金分	
		金	額	算定額計に に対する割合	金	額	算定額計に に対する割合	金	額
保険料（税）算定額（計）	億円	37,487		100.0%	28,481		100.0%	3,825	
1世帯当たり	円	184,543			140,208			18,832	
所得割額	億円	20,899		55.7%	15,769		55.4%	2,096	
1世帯当たり	円	102,881			77,625			10,319	
資産割額	億円	837		2.2%	690		2.4%	50	
1世帯当たり	円	4,122			3,394			247	
均等割額	億円	11,003		29.4%	8,285		29.1%	1,277	
1世帯当たり	円	54,166			40,786			6,287	
被保険者1人当たり	円	31,849			23,982			3,697	
平等割額	億円	4,748		12.7%	3,738		13.1%	402	
1世帯当たり	円	23,374			18,402			1,978	
軽減額	億円	3,642		9.7%	2,780		9.8%	366	
1世帯当たり	円	17,927			13,687			1,804	
災害等による減免額	億円	49		0.1%	36		0.1%	6	
1世帯当たり	円	240			179			27	
その他の減免額	億円	247		0.7%	186		0.7%	24	
1世帯当たり	円	1,215			917			116	
賦課限度額を超える額	億円	3,599		9.6%	2,576		9.0%	460	
1世帯当たり	円	17,715			12,681			2,263	
保険料（税）調定額	億円	29,302		78.2%	22,393		78.6%	2,879	
1世帯当たり	円	144,246			110,236			14,171	
被保険者1人当たり	円	84,815			64,818			8,332	

(注) 保険料（税）算定額、保険料（税）軽減額、災害等による減免額、その他減免額及び賦課限度額を超える額は賦課期日現在の額、保険料（税）調定額は当該年度に賦課された現年分の保険料（税）調定額である。

表28は市町村国保のうち、賦課区分別に4方式でかつ旧ただし書方式である均一賦課保険者について保険料（税）賦課状況をみたものである。

医療給付費分及び後期高齢者支援金分が共に4方式でかつ旧ただし書方式である均一賦課保険者（983保険者）の1世帯当たり保険料（税）算定額は183,339円であり、算定内訳は所得割が47.7%、資産割が7.7%、均等割が29.1%、平等割が15.4%となっており、保険料（税）調定額の算定額に対する割合は80.9%、災害等による減免額の割合は0.6%となっている。

一方、医療給付費分が4方式でかつ旧ただし書方式である均一賦課保険者（1,130保険者）においては、医療給付費分保険料（税）調定額の算定額に対する割合は81.4%、災害等による減免額の割合は0.4%となっており、後期高齢者支援金分が4方式でかつ旧ただし書方式である均一賦課保険者（983保険者）においては、後期高齢者支援金分保険料（税）調定額の算定額に対する割合は80.0%、災害等による減免額の割合は0.6%となっている。



表28 4方式かつ旧ただし書き方式採用の市町村の保険料（税）賦課状況

	医療給付費分 ＋後期高齢者支援金分		医療給付費分		後期高齢者支援金分		介護納付金分	
	総数	算定額計に 対する割合	総数	算定額計に 対する割合	総数	算定額計に 対する割合	総数	算定額計に 対する割合
集計保険者数	983		1,130		983		934	
旧ただし書き方式の課税対象額 （1世帯当たり）	億円 47,524 円 1,042,971	.	64,803 1,088,078	.	47,524 1,042,971	.	21,804 945,047	.
保険料（税）算定額（計） （1世帯当たり）	億円 8,354 円 183,339	100.0%	8,366 140,467	100.0%	1,928 42,318	100.0%	782 33,876	100.0%
所得割額 （1世帯当たり） （所得割率）	億円 3,987 円 87,508 8.39%	47.7%	4,130 69,353 6.37%	49.4%	940 20,620 1.98%	48.7%	364 15,789 1.67%	46.6%
資産割額 （1世帯当たり）	億円 646 円 14,168	7.7%	681 11,442	8.1%	147 3,232	7.6%	50 2,165	6.4%
均等割額 （1世帯当たり） （被保険者1人当たり）	億円 2,433 円 53,391 円 30,030	29.1%	2,301 38,635 21,779	27.5%	556 12,206 6,865	28.8%	238 10,318 8,032	30.5%
平等割額 （1世帯当たり）	億円 1,288 円 28,272	15.4%	1,253 21,036	15.0%	285 6,261	14.8%	129 5,605	16.5%
軽減額 （1世帯当たり）	億円 879 円 19,297	10.5%	805 13,522	9.6%	204 4,470	10.6%	82 3,538	10.4%
災害等による減免額 （1世帯当たり）	億円 46 円 1,020	0.6%	35 587	0.4%	12 260	0.6%	5 233	0.7%
その他の減免額 （1世帯当たり）	億円 12 円 271	0.1%	11 186	0.1%	2 55	0.1%	1 34	0.1%
賦課限度額を超える額 （1世帯当たり）	億円 529 円 11,615	6.3%	568 9,545	6.8%	147 3,220	7.6%	52 2,273	6.7%
保険料（税）調定額 （1世帯当たり） （被保険者1人当たり）	億円 6,761 円 148,382 円 83,459	80.9%	6,811 114,366 64,469	81.4%	1,543 33,855 19,042	80.0%	622 26,945 20,977	79.5%

（注）1 保険料算定方式が4方式でかつ所得割算定方式が旧ただし書き方式の均一賦課市町村を対象として集計しており、「医療給付費分＋後期高齢者支援金分」については両方の賦課区分で集計対象となる市町村を対象としている。

2 「医療給付費分」及び「後期高齢者支援金分」における1世帯当たり及び被保険者1人当たりの額はそれぞれ平成25年3月～平成26年2月の年度平均世帯数及び年度平均被保険者数で除して得た額であり、「介護納付金分」における1世帯当たり及び被保険者1人当たりの額はそれぞれ賦課期日現在の介護納付金分の課税対象世帯数及び課税対象被保険者数で除して得た額である。

#### （4）保険料（税）応能割率・応益割額の地域格差（市町村）

表29は市町村国保における保険料（税）の算定状況を都道府県別にみたものである。

所得割算定額と資産割算定額の合算額の所得に対する割合（以下「応能割率」という。）は、全国計で9.7%となっており、最も高い徳島県（14.0%）と最も低い東京都（7.9%）では1.8倍の格差となっている。また、均等割算定額と平等割算定額の合算額を被保険者数で除した額（以下「応益割額」という。）は、全国計で4.6万円となっており、最も高い石川県（5.5万円）と最も低い埼玉県（3.2万円）では1.7倍の格差となっている。

表25で1人当たり保険料（税）調定額が全国で最も低い沖縄県についてみると、応能割率は11.1%と全国14位の高さとなっている。

表 2 9 都道府県別 1 人当たり保険料 (税) 算定状況 (市町村国保)

	1人当たり保険料 (税) 賦課状況					1人当たり 旧ただし書 所得	被保険者数 (千人)	算定額ベース					
	保険料 (税) 算定額		賦課限度額		その他			保険料 (税) 調定額		応能利率 (%)	順位	応益割額 (円)	順位
	所得割額 (円)	資産割額 (円)	均等割額 (円)	平等割額 (円)									
北海道	60,813	1,904	28,283	21,250	10,480	13,995	84,647	11.3	12	49,533	17		
青森県	50,284	3,752	30,499	19,084	5,575	13,267	82,740	11.5	10	49,583	16		
岩手県	48,898	2,798	26,990	16,905	4,995	12,005	75,571	10.4	28	43,895	40		
宮城県	45,246	3,580	32,117	18,546	14,681	12,983	88,757	11.5	9	50,664	6		
秋田県	49,898	1,022	29,211	17,256	5,142	12,445	77,003	11.0	18	46,467	35		
山形県	58,011	5,697	33,502	17,873	6,790	11,292	91,125	11.7	5	51,376	3		
福島県	56,274	2,797	28,935	15,409	7,540	10,581	75,047	10.5	25	44,344	38		
茨城県	55,935	4,264	26,018	14,589	7,424	8,350	85,121	9.4	38	40,607	43		
栃木県	58,297	6,115	32,788	15,073	9,249	9,771	92,770	9.5	35	47,861	28		
群馬県	52,922	5,080	31,486	15,231	6,730	10,108	88,131	9.8	34	46,717	32		
埼玉県	67,825	5,314	26,829	4,899	12,992	5,451	84,147	10.0	32	31,728	47		
千葉県	67,874	851	28,977	12,778	9,470	7,474	87,577	9.3	40	41,755	42		
東京都	74,288	311	37,849	818	17,851	6,839	87,769	7.9	47	38,666	44		
神奈川県	76,727	382	34,021	10,076	15,033	7,346	94,427	8.9	44	44,097	39		
新潟県	53,874	280	30,481	16,075	5,211	10,413	82,789	10.0	31	46,556	34		
富山県	55,165	54	33,379	16,905	5,525	10,500	89,233	9.3	39	50,284	11		
石川県	56,849	4,871	34,857	19,788	8,532	12,209	91,371	10.5	24	54,645	1		
福井県	47,155	7,383	34,269	14,829	5,288	10,183	86,952	9.3	41	49,098	20		
山梨県	55,031	5,238	32,268	16,933	7,148	11,213	90,379	10.3	29	49,202	18		
長野県	47,495	4,203	24,221	14,002	4,494	9,855	77,280	9.2	42	38,222	45		
岐阜県	53,980	7,093	33,142	17,340	7,783	9,861	90,602	9.4	37	50,482	8		
静岡県	58,155	6,084	33,740	15,334	8,945	9,171	92,287	8.2	45	49,074	21		
愛知県	60,729	4,239	36,843	11,989	11,620	9,021	89,251	7.9	46	48,832	23		
三重県	53,311	3,181	33,999	16,347	6,300	10,844	88,461	9.1	43	50,346	10		
滋賀県	56,762	705	34,673	15,505	7,141	10,272	87,687	9.5	36	50,178	12		
京都府	60,251	748	33,457	15,536	12,653	13,958	80,915	11.2	13	48,993	22		
大阪府	59,694	74	30,518	22,040	11,422	15,133	81,771	11.1	17	52,558	2		
兵庫県	60,301	1,479	33,175	17,411	8,945	12,681	82,429	10.5	26	50,587	7		
奈良県	52,974	2,073	31,905	16,795	7,704	12,304	83,119	10.1	30	48,700	25		
和歌山県	45,611	7,481	32,145	16,120	6,536	13,159	80,609	11.1	16	48,265	27		
鳥取県	44,199	6,961	31,754	17,395	4,337	13,761	80,306	11.1	15	49,149	19		
島根県	55,729	979	34,685	15,671	5,568	11,940	86,273	10.7	22	50,356	9		
岡山県	51,465	339	33,163	15,407	5,718	12,090	82,684	10.0	33	48,571	26		
広島県	63,312	1,265	35,958	13,849	12,420	11,113	88,059	10.9	19	49,807	15		
山口県	59,308	577	32,953	18,228	6,262	13,120	91,359	11.6	7	51,181	4		
徳島県	48,908	11,103	32,026	15,679	10,642	15,073	82,350	14.0	1	47,705	29		
香川県	46,906	8,097	33,443	16,621	5,620	12,989	86,871	10.5	27	50,064	13		
愛媛県	47,653	4,516	29,879	16,770	6,245	14,004	77,457	10.9	20	46,649	33		
高知県	47,233	5,061	27,926	16,963	6,404	13,612	76,416	11.7	6	44,889	37		
福岡県	52,887	652	29,116	18,026	8,949	13,677	76,612	10.8	21	47,142	31		
佐賀県	63,737	0	28,451	21,387	10,860	12,525	89,838	12.1	4	49,837	14		
長崎県	48,925	1,390	30,204	14,784	8,261	12,496	73,733	10.7	23	44,989	36		
熊本県	56,360	1,266	32,914	15,850	9,453	13,138	80,704	11.6	8	48,764	24		
大分県	52,320	204	33,557	17,476	6,279	15,177	80,237	12.4	2	51,033	5		
宮崎県	49,905	3,257	30,741	16,636	6,553	14,034	78,409	12.4	3	47,377	30		
鹿児島県	42,061	3,163	27,549	16,264	4,445	13,670	70,611	11.4	11	43,813	41		
沖縄県	39,172	2,741	20,945	13,005	7,435	11,461	54,750	11.1	14	33,950	46		
計	60,493	2,423	31,849	13,744	10,416	10,541	84,815	9.7	-	45,592	-		

(注 1) 保険料 (税) 調定額 = 保険料 (税) 算定額 - 賦課限度額超過額 - 保険料 (税) 軽減額 + その他  
(注 2) 応能利率 = (所得割算定額 + 資産割算定額) / (1人当たり旧ただし書所得 × 被保険者数)

応益割額 = (均等割算定額 + 平等割算定額) / 被保険者数

により計算している。  
(注 3) 被保険者数は、事業年報における年度平均の被保険者数を用いており、1人当たり保険料 (税) 算定状況は当該被保険者数で除して計算している。(注 4) また、1人当たり旧ただし書所得は、「平成25年度 国民健康保険実施調査 (保険者票欄)」における保険者別1人当たり課税標準額と被保険者数から都道府県別の額を算出している。  
介護納付金分は含んでいない。

表30は保険者別にみた応能割率及び応益割額の上位・下位を表したものである。なお、均一賦課保険者の応能割率に使用している所得割率及び応益割額に使用している均等割額は、当年度末現在において各市町村の条例で定めている額を使用している。（注1）

応能割率が最も高い沖縄県多良間村（19.5％）と最も低い北海道幌加内町（3.2％）では6.2倍の格差となっている。また、応益割額が最も高い北海道苫前町（71,943円）と最も低い鹿児島県三島村（14,500円）では5.0倍の格差となっている。

表30 保険者別 応能割率・応益割額（算定額ベース）（上位・下位）  
市町村国保・計（平成25年度）

① 応能割率					
順位	上位10保険者	%	順位	下位10保険者	%
1	多良間村 （沖縄県）	19.5	1	幌加内町 （北海道）	3.2
2	阿波市 （徳島県）	19.0	2	青ヶ島村 （東京都）	4.0
3	湯浅町 （和歌山県）	16.5	3	飛島村 （愛知県）	4.0
4	石井町 （徳島県）	16.2	4	三宅村 （東京都）	4.3
5	久万高原町 （愛媛県）	16.1	5	白川村 （岐阜県）	4.4
6	東みよし町 （徳島県）	15.6	6	大潟村 （秋田県）	4.6
7	松前町 （北海道）	15.6	7	御蔵島村 （東京都）	4.7
8	徳島市 （徳島県）	15.4	8	鹿追町 （北海道）	4.7
9	長万部町 （北海道）	15.3	9	根羽村 （長野県）	4.7
10	小樽市 （北海道）	15.2	10	設楽町 （愛知県）	5.0

② 応益割額					
順位	上位10保険者	円	順位	下位10保険者	円
1	苫前町 （北海道）	71,943	1	三島村 （鹿児島県）	14,500
2	妹背牛町 （北海道）	71,086	2	入間市 （埼玉県）	17,730
3	礼文町 （北海道）	69,516	3	小鹿野町 （埼玉県）	17,839
4	沼田町 （北海道）	68,243	4	蔵市 （埼玉県）	18,303
5	上富田町 （和歌山県）	66,988	5	粟国村 （沖縄県）	18,545
6	湯河原町 （神奈川県）	66,533	6	新座市 （埼玉県）	20,050
7	風間浦村 （青森県）	66,292	7	御蔵島村 （東京都）	20,394
8	今金町 （北海道）	64,505	8	壳木村 （長野県）	20,987
9	当麻町 （北海道）	64,269	9	深谷市 （埼玉県）	21,042
10	榛東村 （群馬県）	63,436	10	青ヶ島村 （東京都）	21,049

（注1）応能割率、応益割額は以下の式により計算している。

$$\begin{aligned}
 \text{応能割率} &= \begin{cases} \text{① 旧たし書方式かつ均一賦課保険者の場合} \\ \text{所得割率} + \text{資産割算定額} / (\text{1人当たり旧たし書所得} \times \text{被保険者数}) \\ \text{② 旧たし書方式でないか又は不均一賦課保険者の場合} \\ (\text{所得割算定額} + \text{資産割算定額}) / (\text{1人当たり旧たし書所得} \times \text{被保険者数}) \end{cases} \\
 \text{応益割額} &= \begin{cases} \text{① 均一賦課保険者の場合} \\ \text{均等割額} + \text{平等割算定額} / \text{被保険者数} \\ \text{② 不均一賦課保険者の場合} \\ (\text{均等割算定額} + \text{平等割算定額}) / \text{被保険者数} \end{cases}
 \end{aligned}$$

なお、均一賦課保険者における所得割率、均等割額は当年度末現在において、各市町村の条例で定める額（医療給付費分＋後期高齢者支援金分）を用いている。

（注2）算式中、被保険者数は年度平均の被保険者数、1人当たり旧たし書所得は「平成25年度国民健康保険実態調査（保険者票編）」における保険者別1人当たり課税標準額を用いている。

（注3）介護納付金分を含めずに計算している。

（注4）東日本大震災に係る特定被災区域を除いており、結果として上記の表から除かれた保険者は以下の通りとなっている。

応能割率（％）		応益割額（円）	
上位	下位	上位	下位
檜葉町 （福島）	16.3	檜葉町 （福島）	4.5
			67,066

表31は都道府県内における応能割率及び応益割額の格差の状況を表したものである。

応能割率において最も県内格差が大きいのは北海道（4.9倍）、最も小さいのは滋賀県（1.2倍）となっている。また、応益割額において最も県内格差が大きいのは鹿児島県（3.6倍）、最も小さいのは富山県（1.3倍）となっている。さらに1人当たり旧ただし書所得において最も県内格差が大きいのは北海道（6.8倍）、最も小さいのは福井県（1.3倍）となっている。

表 3 1 都道府県別 応能割率・応益割額（算定額ベース）の格差の状況

	応能割率（％）			応益割額（円）			（参考）1人当たり旧ただし書所得（千円）		
	最大	最小	格差	最大	最小	格差	最大	最小	格差
北海道	松前町	15.6 幌加内町	3.2	4.9 苫前町	71,943 洞爺湖町	33,921	2.1 猿払村	2,163 赤平市	317 6.8
青森県	鯉ヶ沢町	13.7 ハケ所村	7.4	1.9 風間浦村	66,292 深浦町	38,701	1.7 ハケ所村	758 今別町	349 2.2
岩手県	金ヶ崎町	12.5 野田村	6.6	1.9 西和賀町	50,517 宮古市	32,301	1.6 普代村	667 西和賀町	413 1.6
宮城県	蔵王町	13.4 ヒツケ宿町	7.6	1.8 塩竈市	61,130 ヒツケ宿町	29,715	2.1 南三陸町	758 白石市	479 1.6
秋田県	八郎潟町	12.9 大潟村	4.6	2.8 大潟村	63,323 小坂町	32,084	2.0 大潟村	2,357 小坂町	356 6.6
山形県	南陽市	13.7 西川町	7.7	1.8 天童市	59,424 西川町	35,207	1.7 三川町	671 小国町	391 1.7
福島県	楡葉町	16.3 楡枝岐村	4.5	3.6 楡葉町	67,066 楡枝岐村	28,802	2.3 葛尾村	961 柳津町	396 2.4
茨城県	北茨城市	12.0 東海村	7.6	1.6 つくば市	52,883 常陸太田市	30,073	1.8 守谷市	845 高萩市	502 1.7
栃木県	上三川町	13.0 下野市	7.7	1.7 上三川町	62,916 市貝町	32,548	1.9 宇都宮市	831 茂木町	467 1.8
群馬県	大泉町	13.5 碓氷村	6.8	2.0 碓氷村	63,436 上野村	29,989	2.1 昭和村	997 神流町	420 2.4
埼玉県	加須市	11.5 毛呂山町	7.6	1.5 春日部市	43,700 入間市	17,730	2.5 和光市	940 皆野町	507 1.9
千葉県	多古町	11.0 成田市	7.2	1.5 九十九里町	64,252 習志野市	27,237	2.4 浦安市	1,037 いすみ市	549 1.9
東京都	千代田区	8.4 青ヶ島村	4.0	2.1 23区	41,400 御蔵島村	20,394	2.0 23区	2,067 奥多摩町	605 3.4
神奈川県	湯河原町	11.4 座間市	6.6	1.7 湯河原町	66,533 逗子市	29,039	2.3 鎌倉市	1,016 横須賀市	668 1.5
新潟県	粟島浦村	11.9 糸魚川市	6.1	1.9 十日町市	51,841 糸魚川市	33,243	1.6 津南町	620 阿賀町	385 1.6
富山県	上市町	10.5 舟橋村	7.2	1.5 上市町	54,849 氷見市	41,776	1.3 舟橋村	660 氷見市	516 1.3
石川県	加賀市	13.1 川北町	6.9	1.9 小松市	60,867 川北町	40,308	1.5 野々市町	700 穴水町	409 1.7
福井県	美浜町	10.3 池田町	5.6	1.8 あわら市	53,100 池田町	31,574	1.7 坂井市	621 おおい町	495 1.3
山梨県	富士河口湖町	12.5 小菅村	5.3	2.4 鳴沢村	60,962 小菅村	36,803	1.7 山中湖村	973 丹波山村	403 2.4
長野県	小谷村	13.1 根羽村	4.7	2.8 生坂村	51,768 売木村	20,987	2.5 埴井沢町	917 売木村	300 3.1
岐阜県	岐南町	11.6 白川村	4.4	2.6 坂祝町	56,738 飛騨市	37,541	1.5 白川村	953 七宗町	525 1.8
静岡県	沼津市	11.9 川根本町	6.5	1.8 浜松市	55,869 川根本町	34,056	1.6 浜松市	1,079 西伊豆町	473 2.3
愛知県	岩倉市	10.7 飛島村	4.0	2.7 豊橋市	60,342 清須市	30,775	2.0 飛島村	1,225 東栄町	572 2.1
三重県	玉城町	11.1 川越町	6.7	1.6 朝日町	57,609 大紀町	32,913	1.8 木曽岬町	937 御浜町	420 2.2
滋賀県	栗東市	9.9 多賀町	8.0	1.2 栗東市	59,687 甲良町	38,955	1.5 栗東市	848 豊郷町	436 1.9
京都府	京都市	11.9 伊根町	6.9	1.7 長岡京市	53,914 伊根町	26,767	2.0 長岡京市	652 笠置町	391 1.7
大阪府	東大阪市	13.4 豊能町	6.7	2.0 高石市	60,766 枚方市	44,295	1.4 島本町	827 泉南市	378 2.2
兵庫県	神戸市	13.2 宝塚市	7.7	1.7 猪名川町	56,294 養父市	35,918	1.6 芦屋市	1,139 新温泉町	436 2.6
奈良県	高取町	11.7 下北山村	5.7	2.1 生駒市	58,640 下北山村	25,675	2.3 生駒市	759 御杖村	371 2.0
和歌山県	湯浅町	16.5 古座川町	7.0	2.4 上富田町	66,988 古座川町	26,293	2.5 みなべ町	904 湯浅町	353 2.6
鳥取県	若桜町	13.8 智頭町	7.5	1.8 若桜町	53,118 智頭町	23,913	2.2 北栄町	611 江府町	341 1.8
島根県	大田市	13.8 知夫村	7.4	1.9 大田市	54,277 知夫村	37,842	1.4 海士町	638 川本町	397 1.6
岡山県	吉備中央町	13.6 里庄町	7.9	1.7 井原市	52,600 新庄村	37,837	1.4 真庭市	633 久米南町	347 1.8
広島県	広島市	11.8 熊野町	6.7	1.8 三原市	53,529 神石高原町	24,423	2.2 府中町	693 安芸太田町	450 1.5
山口県	山陽小野田市	13.2 和木町	8.7	1.5 周南市	57,255 上関町	37,801	1.5 光市	609 上関町	384 1.6
徳島県	阿波市	19.0 松茂町	9.4	2.0 石井町	58,099 上勝町	34,209	1.7 鳴門市	584 つるぎ町	243 2.4
香川県	琴平町	11.1 直島町	6.7	1.6 多度津町	55,936 小豆島町	42,226	1.3 直島町	764 小豆島町	424 1.8
愛媛県	久万高原町	16.1 砥部町	8.9	1.8 東温市	58,662 愛南町	33,417	1.8 松山市	577 松野町	247 2.3
高知県	南国市	12.8 越知町	8.4	1.5 馬路村	52,200 三原村	26,867	1.9 芸西村	546 大豊町	274 2.0
福岡県	大任町	13.8 大野城市	8.5	1.6 飯塚市	53,306 東峰村	33,023	1.6 新宮町	686 川崎町	234 2.9
佐賀県	唐津市	13.2 玄海町	8.9	1.5 鳥栖市	56,454 玄海町	37,769	1.5 白石町	680 大町町	342 2.0
長崎県	苓岐市	12.0 小値賀町	8.0	1.5 大村市	50,870 小値賀町	35,212	1.4 五島市	1,248 平戸市	368 3.4
熊本県	球磨村	14.3 苓北町	9.0	1.6 人吉市	55,043 五木村	32,416	1.7 水川町	580 津奈木町	250 2.3
大分県	別府市	13.8 姫島村	9.7	1.4 臼杵市	56,804 姫島村	33,918	1.7 大分市	456 姫島村	273 1.7
宮崎県	都城市	14.9 西米良村	9.7	1.5 門川町	58,603 西米良村	32,780	1.8 新富町	545 日之影町	274 2.0
鹿児島県	南大隅町	13.4 南種子町	8.9	1.5 南種子町	51,628 三島村	14,500	3.6 南九州市	583 伊仙町	151 3.9
沖縄県	多良間村	19.5 北大東村	6.4	3.1 那覇市	38,800 栗国村	18,545	2.1 北大東村	728 伊是名村	173 4.2

全国平均： 応能割率 9.7% 応益割額 45,592 円 旧ただし書所得 651 千円

（注1） 応能割率、応益割額は以下の式により計算している。

応能割率＝

① 旧ただし書方式かつ均一賦課保険者の場合  
所得割率＋資産割算定額／（1人当たり旧ただし書所得×被保険者数）

② 旧ただし書方式でないか又は不均一賦課保険者の場合  
（所得割算定額＋資産割算定額）／（1人当たり旧ただし書所得×被保険者数）

応益割額＝

① 均一賦課保険者の場合  
均等割額＋平等割算定額／被保険者数

② 不均一賦課保険者の場合  
（均等割算定額＋平等割算定額）／被保険者数

なお、均一賦課保険者における所得割率、均等割額は当年度末現在において、各市町村の条例で定める額（医療給付費分＋後期高齢者支援金分）を用いている。

（注2） 算式中、被保険者数は年度平均の被保険者数、1人当たり旧ただし書所得は「平成25年度 国民健康保険実態調査（保険者票欄）」における保険者別1人当たり課税標準額を用いている。

（注3） 介護納付金分を含めずに計算している。

－ 40 －

(5) 国保組合の業種別保険料調定額

表32は国保組合における保険料調定額を業種別にみたものである。

1世帯当たり調定額は全国土木で608,469円と高く、ついで建設関係304,374円、医師310,038円、1人当たり調定額は全国土木261,768円、薬剤師185,069円、医師182,190円となっている。  
 なお、全国土木の保険料調定額には事業主負担分が含まれていることに注意が必要である。

表 3 2 国保組合の業種別保険料現年分調定額

業 種	1世帯当たり調定額		1人当たり調定額	
	金 額	伸 び 率	金 額	伸 び 率
	円	%	円	%
医 師	310,038	5.6	182,190	5.4
歯 科 医 師	282,151	2.6	167,840	3.7
薬 剤 師	286,140	6.7	185,069	7.5
一 般 業 種	264,206	3.1	142,456	3.9
建 設 関 係	304,374	1.1	132,684	1.8
全 国 土 木	608,469	5.7	261,768	6.9
(介護分除く)				
医 師	276,745	5.0	162,626	4.9
歯 科 医 師	256,342	2.5	152,487	3.5
薬 剤 師	259,718	6.7	167,980	7.4
一 般 業 種	239,377	3.2	129,069	4.0
建 設 関 係	278,411	1.1	121,366	1.8
全 国 土 木	554,144	6.1	238,397	7.3



# 分 析 表

推計新規入院件数、推計平均在院日数  
及び推計1入院当たり医療費





一般に、入院医療費に関しては、下記に示す方法により推計新規入院件数、推計平均在院日数及び推計1入院当たり医療費を算定することができる。この分析表は、その方法を用いて国保被保険者の入院についての推計新規入院件数、推計平均在院日数及び推計1入院当たり医療費の平成25年度の状況を都道府県、業種別にまとめたものである。

#### ○推計新規入院件数、推計平均在院日数及び推計1入院当たり医療費の算定方法

入院受診延日数は次の1.で示すように推計新規入院件数（前月以前に退院した者が当月再入院した場合を含む）と推計平均在院日数（次の2.の関係を用いて入院の1件当たり日数から算定した平均在院日数）の積に分解できる。

したがって、次の3.で示すように入院医療費は「推計新規入院件数」（入院発生）、「推計平均在院日数」（入院期間）及び「入院の1日当たり医療費」（入院単価）の3要素の積に分解でき、さらに、推計新規入院件数と推計1入院当たり医療費（推計平均在院日数に入院の1日当たり医療費を乗じて得た1入院当たり医療費）の積に分解できる。

##### 1. 入院受診延日数と推計新規入院件数、推計平均在院日数の関係

入院受診延日数＝推計新規入院件数×推計平均在院日数

推計新規入院件数＝入院受診延日数÷推計平均在院日数

##### 2. 1件当たり日数と推計平均在院日数の関係

$$\text{推計平均在院日数} = 1 \text{ 件当たり日数} \times \frac{\text{月の日数} - 1}{\text{月の日数} - 1 \text{ 件当たり日数}}$$
$$1 \text{ 件当たり日数} = \text{推計平均在院日数} \times \frac{\text{月の日数}}{\text{月の日数} - 1 + \text{推計平均在院日数}}$$

月の日数＝当該期間の日数÷当該期間の月数

##### 3. 入院医療費の3要素分解と推計1入院当たり医療費の関係

推計1入院当たり医療費＝推計平均在院日数×入院の1日当たり医療費

入院医療費＝入院受診延日数×入院の1日当たり医療費

＝推計新規入院件数×推計平均在院日数×入院の1日当たり医療費

＝推計新規入院件数×推計1入院当たり医療費

#### 4. 推計平均在院日数に関する留意事項

- (1) 国民健康保険事業年報の推計平均在院日数と病院報告の平均在院日数もしくは患者調査の退院患者平均在院日数には次に示すような違いがあるため数値が異なることがある。

① 入院患者の範囲の違い

病院報告及び患者調査の対象となる患者には医療保険適用及び公費負担医療の患者以外に、国民健康保険事業年報には含まれないその他（正常な分娩や検査入院、自賠責保険、労災、自費診療など）の患者が含まれる。

② 算定方法の違い

国民健康保険事業年報の推計平均在院日数は入院の1件当たり日数から算定する。病院報告の平均在院日数は在院患者延数と新入院患者数、退院患者数から算定する。患者調査の退院患者平均在院日数は退院患者が実際に入院した期間の平均である。

③ 退院日が含まれるかどうかの違い

国民健康保険事業年報の入院受診延日数には退院日も含まれるが、病院報告の在院患者延数には退院日の患者は含まれず、患者調査の入院期間にも退院日は含まれない。

④ 当月中に退院・再入院した患者の入院日数を通算するかどうかの違い

当月中に退院・再入院した患者について、退院までの入院日数と再入院以後の入院日数は、国民健康保険事業年報の推計平均在院日数では1回の入院の入院日数として扱い、通算する。

病院報告の平均在院日数と患者調査の退院患者平均在院日数では別々の入院の入院日数として扱い、通算しない。

- (2) 入院期間中に外泊した場合、外泊期間の日数は入院受診延日数に含まれ、外泊期間中の患者の延数も同様に病院報告の在院患者延数に含まれる。

- (3) 国民健康保険事業年報の推計平均在院日数では、入院期間中に加入する医療保険制度を変更した場合、変更前後で別のレセプトに計上されるため、連続した入院として扱われないこととなる。

#### (参考) 具体的な計算手順

- ① レセプト統計から入院の1件当たり日数を計算する。

$$1 \text{ 件当たり日数} = \text{受診延日数} \div \text{レセプト件数}$$

- ② 推計平均在院日数を1件当たり日数を用いて、上記2.の方法により計算する。  
なお、「月の日数」は、平成25年度(365日)分の統計なので、 $365 \div 12$ (30.4日)とする。
- ③ 推計新規入院件数を、上記1.の方法により計算する。
- ④ 推計1入院当たり医療費を、上記3.の方法により計算する。

分析表 都道府県、業種別推計新規入院件数、推計平均在院日数及び推計1入院当たり医療費の状況

	1人当たり 入院医療費		100人当たり 推計新規入院件数		推計平均在院日数		入院1日当たり 医 療 費		推計1入院当たり 医 療 費	
	順 位	実数 (円)	順 位	実数 (件／百人)	順 位	実数 (日)	順 位	実数 (円)	順 位	実数 (円)
北海道	11	148,410	7	13.37	29	34.05	13	32,598	17	1,109,839
青森県	38	108,231	39	10.19	30	33.76	18	31,450	33	1,061,680
岩手県	23	122,349	26	11.06	11	40.73	40	27,158	20	1,106,036
宮城県	35	113,009	23	11.47	36	30.71	15	32,093	45	985,656
秋田県	21	134,568	22	11.48	10	40.89	34	28,667	7	1,172,318
山形県	24	121,510	21	11.53	25	34.89	26	30,195	35	1,053,632
福島県	31	115,842	33	10.83	23	36.20	30	29,537	29	1,069,216
茨城県	46	94,994	43	9.65	37	30.67	16	32,088	46	984,262
栃木県	42	100,350	46	9.35	27	34.71	21	30,921	27	1,073,143
群馬県	37	108,238	36	10.32	31	33.62	19	31,200	37	1,049,025
埼玉県	43	98,470	45	9.51	43	28.84	6	35,907	40	1,035,690
千葉県	44	98,002	42	9.66	44	28.55	7	35,529	42	1,014,482
東京都	47	94,614	47	9.32	45	27.39	2	37,080	41	1,015,634
神奈川県	41	101,344	40	10.09	47	26.65	1	37,675	43	1,003,950
新潟県	25	119,753	35	10.35	12	40.53	35	28,535	8	1,156,678
富山県	17	137,713	13	12.62	17	38.45	36	28,382	23	1,091,374
石川県	9	150,897	3	13.62	19	37.45	29	29,582	19	1,107,820
福井県	18	137,674	10	12.93	24	35.49	27	30,007	31	1,064,933
山梨県	39	107,049	37	10.31	28	34.28	24	30,291	39	1,038,384
長野県	34	113,951	32	10.84	35	31.24	11	33,668	36	1,051,617
岐阜県	36	108,900	31	10.94	38	30.55	14	32,574	44	995,019
静岡県	40	103,232	44	9.59	33	31.72	10	33,955	26	1,076,960
愛知県	45	95,607	41	9.88	46	26.78	4	36,147	47	968,155
三重県	28	118,177	30	10.95	26	34.85	20	30,966	25	1,079,064
滋賀県	27	119,233	29	11.03	39	30.51	8	35,441	24	1,081,277
京都府	22	122,793	25	11.20	40	30.07	3	36,481	22	1,096,794
大阪府	30	116,474	27	11.05	42	29.25	5	36,049	34	1,054,456
兵庫県	26	119,533	24	11.24	34	31.65	12	33,604	32	1,063,682
奈良県	32	115,593	28	11.05	41	29.71	9	35,230	38	1,046,545
和歌山県	33	114,569	38	10.20	21	37.11	25	30,266	15	1,123,029
鳥取県	15	139,428	18	12.15	20	37.41	22	30,661	12	1,147,115
島根県	2	162,394	6	13.46	9	41.07	31	29,366	5	1,206,168
岡山県	12	144,394	4	13.55	32	33.21	17	32,080	30	1,065,450
広島県	16	138,092	16	12.31	22	36.67	23	30,596	16	1,122,079
山口県	6	159,503	12	12.84	5	44.38	38	27,988	2	1,242,217
徳島県	8	151,797	20	11.91	1	51.15	46	24,916	1	1,274,416
香川県	10	150,534	9	13.07	13	40.08	33	28,743	9	1,151,934
愛媛県	19	137,293	15	12.39	15	39.38	37	28,139	18	1,108,169
高知県	7	157,860	11	12.91	8	43.72	39	27,969	3	1,222,925
福岡県	14	140,753	17	12.23	16	38.76	28	29,686	10	1,150,634
佐賀県	5	159,550	8	13.32	3	44.68	42	26,811	6	1,197,794
長崎県	4	160,792	2	13.98	4	44.63	44	25,773	11	1,150,325
熊本県	13	142,102	14	12.61	7	43.89	45	25,681	14	1,127,249
大分県	3	162,243	1	15.13	14	39.67	41	27,030	28	1,072,279
宮崎県	20	136,435	19	12.02	6	43.95	43	25,814	13	1,134,618
鹿児島県	1	163,508	5	13.55	2	49.14	47	24,556	4	1,206,792
沖縄県	29	117,332	34	10.61	18	37.82	32	29,230	21	1,105,432
医 師	4	44,909	5	5.99	2	15.76	5	47,541	3	749,323
歯 科 医 師	6	38,136	6	5.86	6	13.39	3	48,624	6	651,300
薬 剤 師	3	46,769	3	6.34	3	15.07	2	48,951	4	737,859
一 般 業 種	2	56,492	2	7.42	4	14.94	1	50,941	2	760,976
建 設 関 係	1	60,880	1	7.95	1	16.50	6	46,407	1	765,764
全 国 土 木	5	43,019	4	6.31	5	14.04	4	48,534	5	681,322
市 町 村		116,412		10.90		33.16		32,225		1,068,444
組 合		53,775		7.23		15.68		47,475		744,282
合 計		111,439		10.60		32.21		32,626		1,050,909

(注) 1. 1人当たり入院医療費及び1日当たり医療費には、食事療養・生活療養（医科）費用額は含まれない。

2. 結果はある程度幅を持って受け止めるべきことに留意が必要である。

# 統計表

(注) 統計表において、合計項目の数値が各構成項目の合計値と一致しない場合があるが、これは、特に注記等のない限り、千円未満四捨五入によるものである。

# 第1表 年 度 別、

## 総 数

年度別、月別	保 険 者 数	世 帯 数				被	
		総 数	(再掲) 退職被保険者等の世帯数			合 計	(再掲) 未 就 学 児
			計	単 独 世 帯	混 合 世 帯		
		世帯	世帯	世帯	世帯	人	人
【年度末現在】							
平成21年度	1,888	21,934,892	1,301,486	875,638	425,848	39,098,083	1,550,874
22	1,888	21,914,489	1,427,726	976,746	450,980	38,769,393	1,513,958
23	1,881	21,837,516	1,455,981	1,000,025	455,956	38,313,154	1,460,455
24	1,881	21,696,159	1,368,286	932,649	435,637	37,678,441	1,408,022
25	1,881	21,523,986	1,219,094	820,382	398,712	36,927,096	1,337,277
【年度平均】							
平成21年度	...	22,101,663	1,304,090	871,976	432,114	39,534,003	1,484,169
22	...	22,078,940	1,387,111	943,358	443,753	39,190,710	1,440,210
23	...	22,016,024	1,495,208	1,027,771	467,437	38,782,709	1,394,122
24	...	21,895,687	1,451,995	994,850	457,145	38,202,400	1,343,682
25	...	21,750,281	1,343,251	912,314	430,937	37,527,219	1,284,978
平成25年 3月	1,881	21,696,159	1,368,286	932,649	435,637	37,678,441	1,408,022
4月	1,881	21,936,689	1,469,618	1,025,807	443,811	38,046,098	1,224,052
5月	1,881	21,912,580	1,440,503	998,561	441,942	37,933,005	1,232,702
6月	1,881	21,864,435	1,383,789	942,151	441,638	37,800,382	1,240,234
7月	1,881	21,829,152	1,366,404	929,856	436,548	37,695,675	1,250,753
8月	1,881	21,745,138	1,357,580	922,060	435,520	37,523,311	1,259,262
9月	1,881	21,751,060	1,348,594	914,890	433,704	37,493,505	1,272,701
10月	1,881	21,744,014	1,331,797	902,694	429,103	37,439,134	1,285,236
11月	1,881	21,699,910	1,322,361	895,839	426,522	37,333,937	1,295,535
12月	1,881	21,660,452	1,299,356	877,283	422,073	37,249,776	1,308,067
平成26年 1月	1,881	21,609,351	1,273,546	859,201	414,345	37,143,152	1,320,071
2月	1,881	21,550,509	1,254,695	849,579	405,116	37,020,913	1,328,631
3月	1,881	21,523,986	1,219,094	820,382	398,712	36,927,096	1,337,277

## 市 町 村

年度別、月別	保 険 者 数	世 帯 数				被	
		総 数	(再掲) 退職被保険者等の世帯数			合 計	(再掲) 未 就 学 児
			計	単 独 世 帯	混 合 世 帯		
		世帯	世帯	世帯	世帯	人	人
【年度末現在】							
平成21年度	1,723	20,329,649	1,301,486	875,638	425,848	35,665,098	1,310,864
22	1,723	20,372,480	1,427,726	976,746	450,980	35,492,541	1,288,244
23	1,717	20,360,375	1,455,981	1,000,025	455,956	35,197,348	1,246,839
24	1,717	20,253,004	1,368,286	932,649	435,637	34,658,230	1,203,574
25	1,717	20,101,429	1,219,094	820,382	398,712	33,972,865	1,140,300
【年度平均】							
平成21年度	...	20,472,041	1,304,090	871,976	432,114	36,058,659	1,255,720
22	...	20,503,730	1,387,111	943,358	443,753	35,849,071	1,223,250
23	...	20,513,117	1,495,208	1,027,771	467,437	35,617,328	1,190,332
24	...	20,435,101	1,451,995	994,850	457,145	35,149,258	1,149,128
25	...	20,313,719	1,343,251	912,314	430,937	34,547,885	1,098,448
平成25年 3月	1,717	20,253,004	1,368,286	932,649	435,637	34,658,230	1,203,574
4月	1,717	20,492,337	1,469,618	1,025,807	443,811	35,040,475	1,048,771
5月	1,717	20,467,072	1,440,503	998,561	441,942	34,936,715	1,055,603
6月	1,717	20,419,638	1,383,789	942,151	441,638	34,808,786	1,061,289
7月	1,717	20,385,183	1,366,404	929,856	436,548	34,705,910	1,069,467
8月	1,717	20,305,042	1,357,580	922,060	435,520	34,540,879	1,075,939
9月	1,717	20,313,420	1,348,594	914,890	433,704	34,513,667	1,087,185
10月	1,717	20,308,203	1,331,797	902,694	429,103	34,462,330	1,097,344
11月	1,717	20,264,856	1,322,361	895,839	426,522	34,358,552	1,105,402
12月	1,717	20,226,899	1,299,356	877,283	422,073	34,277,250	1,116,143
平成26年 1月	1,717	20,180,529	1,273,546	859,201	414,345	34,177,336	1,125,968
2月	1,717	20,124,107	1,254,695	849,579	405,116	34,059,272	1,132,828
3月	1,717	20,101,429	1,219,094	820,382	398,712	33,972,865	1,140,300

## 国保組合

年度別、月別	保 険 者 数	世 帯 数				被	
		総 数	(再掲) 退職被保険者等の世帯数			合 計	(再掲) 未 就 学 児
			計	単 独 世 帯	混 合 世 帯		
		世帯	世帯	世帯	世帯	人	人
【年度末現在】							
平成21年度	165	1,605,243	・	・	・	3,432,985	240,010
22	165	1,542,009	・	・	・	3,276,852	225,714
23	164	1,477,141	・	・	・	3,115,806	213,616
24	164	1,443,155	・	・	・	3,020,211	204,448
25	164	1,422,557	・	・	・	2,954,231	196,977
【年度平均】							
平成21年度	...	1,629,622	・	・	・	3,475,344	228,449
22	...	1,575,210	・	・	・	3,341,639	216,960
23	...	1,502,907	・	・	・	3,165,381	203,790
24	...	1,460,586	・	・	・	3,053,142	194,554
25	...	1,436,562	・	・	・	2,979,334	186,530
平成25年 3月	164	1,443,155	・	・	・	3,020,211	204,448
4月	164	1,444,352	・	・	・	3,005,623	175,281
5月	164	1,445,508	・	・	・	2,996,290	177,099
6月	164	1,444,797	・	・	・	2,991,596	178,945
7月	164	1,443,969	・	・	・	2,989,765	181,286
8月	164	1,440,096	・	・	・	2,982,432	183,323
9月	164	1,437,640	・	・	・	2,979,838	185,516
10月	164	1,435,811	・	・	・	2,976,804	187,892
11月	164	1,435,054	・	・	・	2,975,385	190,133
12月	164	1,433,553	・	・	・	2,972,526	191,924
平成26年 1月	164	1,428,822	・	・	・	2,965,816	194,103
2月	164	1,426,402	・	・	・	2,961,641	195,803
3月	164	1,422,557	・	・	・	2,954,231	196,977

(注) 標準負担額の減額状況は、標準負担額減額認定証交付件数（各月末における有効な標準負担額減額認定証の総枚数）である。

月別一般状況「全体」

保 険 者 数			一 般 被 保 険 者					
(再掲) 前 期 高 齢 者	(再掲)	(再掲)	被 保 険 者	(再掲)	(再掲)	(再掲)	(再掲)	
	70 歳 以 上 一 般	70歳以上現役並み所得者		未 就 学 児	前 期 高 齢 者	70 歳 以 上 一 般	70歳以上現役並み所得者	
人	人	人	人	人	人	人	人	
11,546,687	4,940,484	447,667	37,233,465	1,548,949	11,546,687	4,940,484	447,667	
11,371,373	5,045,510	428,474	36,720,456	1,511,842	11,371,373	5,045,510	428,474	
11,499,657	5,250,038	450,538	36,229,232	1,458,322	11,499,657	5,250,038	450,538	
11,910,915	5,348,370	460,053	35,749,488	1,405,999	11,910,915	5,348,370	460,053	
12,434,530	5,622,141	485,285	35,236,644	1,335,603	12,434,530	5,622,141	485,285	
11,550,246	4,932,103	447,170	37,658,752	1,482,514	11,550,246	4,932,103	447,170	
11,543,944	5,016,124	429,591	37,193,268	1,438,323	11,543,944	5,016,124	429,591	
11,434,412	5,163,801	434,278	36,629,965	1,392,107	11,434,412	5,163,801	434,278	
11,738,330	5,327,554	452,081	36,133,544	1,341,708	11,738,330	5,327,554	452,081	
12,204,984	5,490,744	467,278	35,641,525	1,283,214	12,204,984	5,490,744	467,278	
11,910,915	5,348,370	460,053	35,749,488	1,405,999	11,910,915	5,348,370	460,053	
12,044,271	5,386,950	471,437	36,052,513	1,222,340	12,044,271	5,386,950	471,437	
12,085,640	5,403,141	477,627	35,959,621	1,230,993	12,085,640	5,403,141	477,627	
12,128,935	5,422,336	482,206	35,844,976	1,238,518	12,128,935	5,422,336	482,206	
12,159,954	5,436,715	477,422	35,771,012	1,249,026	12,159,954	5,436,715	477,422	
12,169,203	5,470,356	445,685	35,612,966	1,257,526	12,169,203	5,470,356	445,685	
12,228,793	5,517,957	450,384	35,599,996	1,270,960	12,228,793	5,517,957	450,384	
12,277,854	5,545,205	456,879	35,572,384	1,283,502	12,277,854	5,545,205	456,879	
12,312,732	5,568,653	462,353	35,494,145	1,293,826	12,312,732	5,568,653	462,353	
12,360,983	5,598,173	468,168	35,437,327	1,306,348	12,360,983	5,598,173	468,168	
12,342,660	5,571,772	471,280	35,369,011	1,318,374	12,342,660	5,571,772	471,280	
12,401,208	5,601,950	479,535	35,297,455	1,326,977	12,401,208	5,601,950	479,535	
12,434,530	5,622,141	485,285	35,236,644	1,335,603	12,434,530	5,622,141	485,285	

保 険 者 数			一 般 被 保 険 者				
(再掲) 前 期 高 齢 者			(再掲) 未 就 学 児				
(再掲) 70 歳 以 上 一 般			(再掲) 70歳以上現役並み所得者				
人			人				
11,211,777	4,855,909	412,287	33,800,480	1,308,939	11,211,777	4,855,909	412,287
11,059,138	4,961,024	394,438	33,443,604	1,286,128	11,059,138	4,961,024	394,438
11,198,291	5,165,263	416,804	33,113,426	1,244,706	11,198,291	5,165,263	416,804
11,598,247	5,264,803	425,558	32,729,277	1,201,551	11,598,247	5,264,803	425,558
12,106,202	5,535,207	448,392	32,282,413	1,138,626	12,106,202	5,535,207	448,392
11,212,950	4,847,443	411,365	34,183,408	1,254,065	11,212,950	4,847,443	411,365
11,222,279	4,931,740	395,465	33,851,629	1,221,363	11,222,279	4,931,740	395,465
11,134,065	5,079,853	400,984	33,464,584	1,188,317	11,134,065	5,079,853	400,984
11,433,321	5,243,792	418,291	33,080,402	1,147,154	11,433,321	5,243,792	418,291
11,886,093	5,405,843	432,050	32,662,191	1,096,684	11,886,093	5,405,843	432,050
11,598,247	5,264,803	425,558	32,729,277	1,201,551	11,598,247	5,264,803	425,558
11,733,201	5,304,041	436,870	33,046,890	1,047,059	11,733,201	5,304,041	436,870
11,773,036	5,320,070	442,829	32,963,331	1,053,894	11,773,036	5,320,070	442,829
11,814,946	5,339,043	447,271	32,853,380	1,059,573	11,814,946	5,339,043	447,271
11,845,338	5,353,645	442,294	32,781,247	1,067,740	11,845,338	5,353,645	442,294
11,854,117	5,386,309	411,220	32,630,534	1,074,203	11,854,117	5,386,309	411,220
11,911,925	5,432,938	415,956	32,620,158	1,085,444	11,911,925	5,432,938	415,956
11,959,408	5,459,626	422,090	32,595,580	1,095,610	11,959,408	5,459,626	422,090
11,991,222	5,482,704	427,188	32,518,760	1,103,693	11,991,222	5,482,704	427,188
12,037,560	5,511,844	432,601	32,464,801	1,114,424	12,037,560	5,511,844	432,601
12,018,901	5,485,805	435,694	32,403,195	1,124,271	12,018,901	5,485,805	435,694
12,074,495	5,515,383	443,173	32,335,814	1,131,174	12,074,495	5,515,383	443,173
12,106,202	5,535,207	448,392	32,282,413	1,138,626	12,106,202	5,535,207	448,392

保 険 者 数			一 般 被 保 険 者				
(再掲) 前 期 高 齢 者	(再掲) 70 歳 以 上 一 般	(再掲) 70歳以上現役並み所得者	被 保 険 者	(再掲) 未 就 学 児	(再掲) 前 期 高 齢 者	(再掲) 70 歳 以 上 一 般	(再掲) 70歳以上現役並み所得者
人	人	人		人	人	人	人
334,910	84,575	35,380	3,432,985	240,010	334,910	84,575	35,380
312,235	84,486	34,036	3,276,852	225,714	312,235	84,486	34,036
301,366	84,775	33,734	3,115,806	213,616	301,366	84,775	33,734
312,668	83,567	34,495	3,020,211	204,448	312,668	83,567	34,495
328,328	86,934	36,893	2,954,231	196,977	328,328	86,934	36,893
337,296	84,660	35,805	3,475,344	228,449	337,296	84,660	35,805
321,665	84,384	34,126	3,341,639	216,960	321,665	84,384	34,126
300,347	83,948	33,294	3,165,381	203,790	300,347	83,948	33,294
305,009	83,762	33,790	3,053,142	194,554	305,009	83,762	33,790
318,891	84,901	35,228	2,979,334	186,530	318,891	84,901	35,228
312,668	83,567	34,495	3,020,211	204,448	312,668	83,567	34,495
311,070	82,909	34,567	3,005,623	175,281	311,070	82,909	34,567
312,604	83,071	34,798	2,996,290	177,099	312,604	83,071	34,798
313,989	83,293	34,935	2,991,596	178,945	313,989	83,293	34,935
314,616	83,070	35,128	2,989,765	181,286	314,616	83,070	35,128
315,086	84,047	34,465	2,982,432	183,323	315,086	84,047	34,465
316,868	85,019	34,428	2,979,838	185,516	316,868	85,019	34,428
318,446	85,579	34,789	2,976,804	187,892	318,446	85,579	34,789
321,510	85,949	35,165	2,975,385	190,133	321,510	85,949	35,165
323,423	86,329	35,567	2,972,526	191,924	323,423	86,329	35,567
323,759	85,967	35,586	2,965,816	194,103	323,759	85,967	35,586
326,713	86,567	36,362	2,961,641	195,803	326,713	86,567	36,362
328,328	86,934	36,893	2,954,231	196,977	328,328	86,934	36,893

第1表 年度別、月別一般状況「全体」（続き）

総 数

年度別、月別	被 保 険 者 数				介 護 保 険		標準負担額の減額状況
	退 職 被 保 険 者		被 扶 養 者		第 2 号 者 数		
	計			( 再 掲 )	被 保 険 者 数	合 計	
	人	人	人	未 就 学 児	人	人	
【年度末現在】							
平成21年度	1,864,618	1,359,767	504,851	1,925	14,355,050	...	
22	2,048,937	1,497,514	551,423	2,116	14,590,593	...	
23	2,083,922	1,533,307	550,615	2,133	14,436,770	...	
24	1,928,953	1,436,564	492,389	2,023	13,877,379	...	
25	1,690,452	1,277,582	412,870	1,674	13,214,948	...	
【年度平均】							
平成21年度	1,875,251	1,361,001	514,250	1,655	14,539,370	542,227	
22	1,997,442	1,454,204	543,238	1,887	14,596,386	609,539	
23	2,152,744	1,574,220	578,524	2,015	14,723,430	636,710	
24	2,068,856	1,528,000	540,856	1,974	14,315,611	721,559	
25	1,885,694	1,410,640	475,054	1,764	13,716,858	759,518	
平成25年 3 月	1,928,953	1,436,564	492,389	2,023	13,877,379	822,715	
4 月	1,993,585	1,477,945	515,640	1,712	14,064,975	819,999	
5 月	1,973,384	1,466,371	507,013	1,709	14,009,982	850,469	
6 月	1,955,406	1,456,807	498,599	1,716	13,933,600	880,546	
7 月	1,924,663	1,437,764	486,899	1,727	13,860,958	888,658	
8 月	1,910,345	1,428,065	482,280	1,736	13,771,253	557,327	
9 月	1,893,509	1,417,582	475,927	1,741	13,711,732	607,340	
10 月	1,866,750	1,398,973	467,777	1,734	13,649,187	652,474	
11 月	1,839,792	1,382,149	457,643	1,709	13,566,355	698,057	
12 月	1,812,449	1,363,555	448,894	1,719	13,495,298	738,859	
平成26年 1 月	1,774,141	1,336,355	437,786	1,697	13,387,028	771,756	
2 月	1,723,458	1,300,595	422,863	1,654	13,292,283	809,730	
3 月	1,690,452	1,277,582	412,870	1,674	13,214,948	834,312	

市 町 村

年度別、月別	被 保 険 者 数				介 護 保 険	
	退 職 被 保 険 者		被 扶 養 者		被 保 険 者 数	第 2 号 者 数
	計			(再 掲) 児		
	人	人	人	人	総 数	
【年度末現在】						
平成21年度	1,864,618	1,359,767	504,851	1,925		12,977,238
22	2,048,937	1,497,514	551,423	2,116		13,252,571
23	2,083,922	1,533,307	550,615	2,133		13,152,497
24	1,928,953	1,436,564	492,389	2,023		12,634,667
25	1,690,452	1,277,582	412,870	1,674		11,998,846
【年度平均】						
平成21年度	1,875,251	1,361,001	514,250	1,655		13,148,229
22	1,997,442	1,454,204	543,238	1,887		13,242,413
23	2,152,744	1,574,220	578,524	2,015		13,420,631
24	2,068,856	1,528,000	540,856	1,974		13,056,203
25	1,885,694	1,410,640	475,054	1,764		12,488,294
平成25年 3 月	1,928,953	1,436,564	492,389	2,023		12,634,667
4 月	1,993,585	1,477,945	515,640	1,712		12,828,656
5 月	1,973,384	1,466,371	507,013	1,709		12,774,741
6 月	1,955,406	1,456,807	498,599	1,716		12,699,052
7 月	1,924,663	1,437,764	486,899	1,727		12,626,755
8 月	1,910,345	1,428,065	482,280	1,736		12,540,026
9 月	1,893,509	1,417,582	475,927	1,741		12,481,579
10 月	1,866,750	1,398,973	467,777	1,734		12,420,596
11 月	1,839,792	1,382,149	457,643	1,709		12,338,813
12 月	1,812,449	1,363,555	448,894	1,719		12,269,021
平成26年 1 月	1,774,141	1,336,355	437,786	1,697		12,164,698
2 月	1,723,458	1,300,595	422,863	1,654		12,072,108
3 月	1,690,452	1,277,582	412,870	1,674		11,998,846

国保組合

年度別、月別	被 保 険 者 数				介 護 保 険	
	退 職 被 保 険 者		被 扶 養 者		被 保 険 者 数	第 2 号 者 数
	計			(再 掲)	総 数	
	人	人	人	未 就 学 児 人		
【年度末現在】						
平成21年度	・	・	・	・		1,377,812
22	・	・	・	・		1,338,022
23	・	・	・	・		1,284,273
24	・	・	・	・		1,242,712
25	・	・	・	・		1,216,102
【年度平均】						
平成21年度	・	・	・	・		1,391,141
22	・	・	・	・		1,353,973
23	・	・	・	・		1,302,799
24	・	・	・	・		1,259,408
25	・	・	・	・		1,228,564
平成25年 3 月	・	・	・	・		1,242,712
4 月	・	・	・	・		1,236,319
5 月	・	・	・	・		1,235,241
6 月	・	・	・	・		1,234,548
7 月	・	・	・	・		1,234,203
8 月	・	・	・	・		1,231,227
9 月	・	・	・	・		1,230,153
10 月	・	・	・	・		1,228,591
11 月	・	・	・	・		1,227,542
12 月	・	・	・	・		1,226,277
平成26年 1 月	・	・	・	・		1,222,330
2 月	・	・	・	・		1,220,175
3 月	・	・	・	・		1,216,102

（注）標準負担額の減額状況は、標準負担額減額認定証交付件数（各月末における有効な標準負担額減額認定証の総枚数）である。





## 第2-1表 年度別、月別医療費の状況「全体」（その1）

### 総 数

年度別、月別	療 養 諸 費 合 計					療 養 の 給 付 等		療
	件 数	医 療 費	保険者負担額	一 部 負 担 金	他 法 負 担 分	合		合
						件 数	医 療 費	
	件	千円	千円	千円	千円	件	千円	件
【4月～3月ベース】								
平成21年度	566,521,720	11,078,725,528	8,043,990,673	2,576,586,866	458,147,989	548,560,942	10,893,382,707	17,960,778
22	566,453,367	11,328,528,261	8,229,581,226	2,628,527,543	470,419,492	547,991,545	11,141,049,545	18,461,822
23	573,262,156	11,584,990,437	8,449,212,975	2,640,459,008	495,318,453	553,938,424	11,397,276,984	19,323,732
24	576,631,075	11,654,562,743	8,509,887,433	2,643,379,878	501,295,431	557,287,442	11,471,134,904	19,343,633
25	574,463,729	11,778,333,914	8,587,946,562	2,681,303,508	509,083,844	555,730,576	11,602,113,930	18,733,153
【3月～2月ベース】								
平成21年度	566,158,058	11,048,280,892	8,021,535,642	2,570,022,290	456,722,960	548,197,280	10,862,938,071	17,960,778
22	566,410,590	11,318,918,292	8,222,438,509	2,626,996,427	469,483,357	547,948,768	11,131,439,576	18,461,822
23	572,506,388	11,563,245,458	8,430,557,021	2,639,260,789	493,427,647	553,182,656	11,375,532,005	19,323,732
24	576,376,112	11,659,768,862	8,513,215,276	2,644,730,754	501,822,831	557,032,479	11,476,341,023	19,343,633
25	574,466,092	11,764,145,311	8,577,677,665	2,678,934,770	507,532,876	555,732,939	11,587,925,327	18,733,153
平成25年 3月	50,135,420	1,004,641,782	733,793,116	227,067,819	43,780,847	48,603,466	990,121,855	1,531,954
4月	48,609,987	992,533,550	722,906,365	226,625,876	43,001,309	47,157,848	978,971,384	1,452,139
5月	48,435,768	989,731,820	720,929,928	226,169,280	42,632,612	46,887,650	974,917,911	1,548,118
6月	47,351,788	964,089,174	702,288,687	220,427,815	41,372,672	45,790,918	949,216,239	1,560,870
7月	49,035,044	1,021,071,626	744,088,766	233,140,893	43,841,968	47,435,393	1,005,915,302	1,599,651
8月	46,310,889	961,732,421	700,576,580	219,806,600	41,349,240	44,674,092	946,416,827	1,636,797
9月	46,148,532	941,635,171	686,509,913	214,264,300	40,860,958	44,520,925	926,223,258	1,627,607
10月	48,508,433	1,014,749,814	740,055,476	230,928,159	43,766,178	46,904,248	999,710,421	1,604,185
11月	47,943,922	979,825,727	714,986,687	222,043,649	42,795,391	46,363,602	965,160,327	1,580,320
12月	48,512,279	989,323,452	721,904,544	224,528,744	42,890,163	46,919,639	974,385,812	1,592,640
平成26年 1月	47,068,180	966,641,758	705,210,612	219,973,800	41,457,345	45,532,437	952,210,469	1,535,743
2月	46,424,257	937,046,786	683,837,004	213,572,312	39,637,471	44,929,421	923,104,834	1,494,836
3月	50,024,980	1,018,017,140	743,238,985	229,437,858	45,340,297	48,522,374	1,003,917,279	1,502,606

### 市 町 村

年度別、月別	療 養 諸 費 合 計					療 養 の 給 付 等		療
	件 数	医 療 費	保険者負担額	一 部 負 担 金	他 法 負 担 分	合		合
						件 数	医 療 費	
	件	千円	千円	千円	千円	件	千円	件
【4月～3月ベース】								
平成21年度	527,275,960	10,483,302,412	7,618,911,049	2,420,451,928	443,939,435	510,810,173	10,310,287,427	16,465,787
22	528,204,835	10,740,436,884	7,809,378,306	2,475,455,855	455,602,722	511,244,671	10,565,091,839	16,960,164
23	536,328,209	11,015,725,616	8,041,237,201	2,494,470,609	480,017,806	518,502,327	10,839,567,633	17,825,882
24	540,470,352	11,096,908,715	8,110,168,402	2,500,549,179	486,191,134	522,581,036	10,924,531,536	17,889,316
25	539,133,348	11,226,462,101	8,192,927,227	2,539,859,304	493,675,570	521,793,925	11,060,657,299	17,339,423
【3月～2月ベース】								
平成21年度	526,912,298	10,452,857,776	7,596,456,018	2,413,887,352	442,514,407	510,446,511	10,279,842,791	16,465,787
22	528,162,058	10,730,826,915	7,802,235,589	2,473,924,738	454,666,587	511,201,894	10,555,481,869	16,960,164
23	535,572,441	10,993,980,637	8,022,581,247	2,493,272,390	478,127,000	517,746,559	10,817,822,654	17,825,882
24	540,215,389	11,102,114,834	8,113,496,245	2,501,900,055	486,718,534	522,326,073	10,929,737,655	17,889,316
25	539,135,711	11,212,273,498	8,182,658,329	2,537,490,566	492,124,602	521,796,288	11,046,468,696	17,339,423
平成25年 3月	46,868,782	955,088,761	698,296,505	214,432,715	42,359,541	45,448,676	941,405,477	1,420,106
4月	45,624,884	946,301,963	689,836,356	214,734,300	41,731,307	44,284,252	933,565,526	1,340,632
5月	45,441,887	943,426,861	687,799,503	214,267,178	41,360,181	44,013,502	929,503,014	1,428,385
6月	44,447,302	918,906,493	669,966,082	208,802,744	40,137,668	43,008,566	904,945,643	1,438,736
7月	46,047,161	973,581,218	710,111,425	220,934,614	42,535,178	44,558,434	959,276,421	1,488,727
8月	43,500,970	916,306,120	668,110,612	208,069,175	40,126,333	41,991,818	901,938,348	1,509,152
9月	43,377,427	898,313,427	655,498,363	203,135,872	39,679,191	41,871,533	883,809,521	1,505,894
10月	45,560,454	967,935,566	706,545,181	218,921,015	42,469,370	44,076,597	953,795,339	1,483,857
11月	44,999,247	934,364,468	682,414,478	210,454,688	41,495,302	43,536,963	920,562,354	1,462,284
12月	45,525,621	942,852,038	688,604,164	212,689,110	41,558,764	44,050,726	928,783,598	1,474,895
平成26年 1月	44,166,137	921,524,925	672,891,803	208,442,689	40,190,433	42,732,994	907,882,180	1,433,343
2月	43,513,204	892,145,738	651,669,393	202,125,202	38,351,143	42,130,400	879,037,667	1,382,804
3月	46,839,393	968,868,133	708,066,952	216,898,735	43,902,446	45,446,313	955,594,080	1,393,080

### 国保組合

年度別、月別	療 養 諸 費 合 計					療 養 の 給 付 等		療
	件 数	医 療 費	保険者負担額	一 部 負 担 金	他 法 負 担 分	合		合
						件 数	医 療 費	
	件	千円	千円	千円	千円	件	千円	件
平成21年度	39,245,760	595,423,116	425,079,624	156,134,938	14,208,554	37,750,769	583,095,280	1,494,991
22	38,248,532	588,091,378	420,202,919	153,071,688	14,816,770	36,746,874	575,957,706	1,501,658
23	36,933,947	569,264,820	407,975,774	145,988,399	15,300,647	35,436,097	557,709,351	1,497,850
24	36,160,723	557,654,028	399,719,031	142,830,699	15,104,297	34,706,406	546,603,368	1,454,317
25	35,330,381	551,871,813	395,019,335	141,444,203	15,408,274	33,936,651	541,456,631	1,393,730
平成25年 3月	3,266,638	49,553,021	35,496,610	12,635,104	1,421,306	3,154,790	48,716,378	111,848
4月	2,985,103	46,231,587	33,070,009	11,891,576	1,270,002	2,873,596	45,405,858	111,507
5月	2,993,881	46,304,958	33,130,425	11,902,102	1,272,431	2,874,148	45,414,897	119,733
6月	2,904,486	45,182,681	32,322,606	11,625,071	1,235,004	2,782,352	44,270,595	122,134
7月	2,987,883	47,490,409	33,977,341	12,206,279	1,306,789	2,876,959	46,638,881	110,924
8月	2,809,919	45,426,301	32,465,968	11,737,425	1,222,908	2,682,274	44,478,480	127,645
9月	2,771,105	43,321,745	31,011,551	11,128,428	1,181,766	2,649,392	42,413,737	121,713
10月	2,947,979	46,814,248	33,510,295	12,007,144	1,296,808	2,827,651	45,915,081	120,328
11月	2,944,675	45,461,259	32,572,209	11,588,961	1,300,089	2,826,639	44,597,973	118,036
12月	2,986,658	46,471,414	33,300,380	11,839,634	1,331,400	2,868,913	45,602,214	117,745
平成26年 1月	2,902,043	45,116,833	32,318,809	11,531,112	1,266,912	2,799,643	44,328,289	102,400
2月	2,911,053	44,901,048	32,167,611	11,447,110	1,286,327	2,799,021	44,067,167	112,032
3月	3,185,587	49,149,007	35,172,033	12,539,123	1,437,851	3,076,061	48,323,199	109,526

（注1）【4月～3月ベース】は市町村一般被保険者分、退職者医療分の療養の給付等診療月を当該年4月から翌年3月までとした場合であり、【3月～2月ベース】は当該年3月から翌年2月までとした場合である。いずれの場合も、組合一般被保険者分に係る診療月は当該年4月から翌年3月までとしている。また、【4月～3月ベース】は市町村一般被保険者分、退職者医療分の療養の給付等について、各保険者からの【3月～2月ベース】報告値に対して事業月報の数値を用いて加減を行った保険局調査課推計値である。

（注2）療養費等の現金給付は【4月～3月ベース】、【3月～2月ベース】のいずれも4月～3月に支給決定した額を計上している。

一計（一般被保険者分＋退職者医療分）－

養		費				等		
計	食 事 療 養 ・ 生 活 療 養		療		養		費	
			療 養 費	小 計	診 療	費	補 装	具
医 療 費	件 数	医 療 費	件 数	医 療 費	件 数	医 療 費	件 数	医 療 費
千円	件	千円	件	千円	件	千円	件	千円
185,342,821	78,082	・	17,882,093	185,317,704	228,301	4,112,672	417,121	11,838,661
187,478,717	72,685	・	18,388,531	187,444,399	248,525	4,513,868	397,512	12,371,359
187,713,453	74,466	・	19,248,652	187,668,811	588,819	4,855,094	394,651	12,398,579
183,427,838	66,691	・	19,276,372	183,391,458	546,329	5,430,366	403,211	12,716,049
176,219,984	61,542	・	18,670,985	176,175,173	325,674	5,968,624	394,221	12,396,258
185,342,821	78,082	・	17,882,093	185,317,704	228,301	4,112,672	417,121	11,838,661
187,478,717	72,685	・	18,388,531	187,444,399	248,525	4,513,868	397,512	12,371,359
187,713,453	74,466	・	19,248,652	187,668,811	588,819	4,855,094	394,651	12,398,579
183,427,838	66,691	・	19,276,372	183,391,458	546,329	5,430,366	403,211	12,716,049
176,219,984	61,542	・	18,670,985	176,175,173	325,674	5,968,624	394,221	12,396,258
14,519,927	6,167	・	1,525,728	14,517,399	40,947	723,034	32,712	1,024,882
13,562,167	4,915	・	1,447,173	13,556,442	30,906	563,911	31,757	992,319
14,813,909	4,437	・	1,543,623	14,812,268	30,461	717,525	33,537	1,039,367
14,872,936	4,663	・	1,556,160	14,870,976	24,663	478,083	33,161	1,040,259
15,156,324	4,340	・	1,595,242	15,154,063	24,732	456,375	33,902	1,067,799
15,315,594	5,395	・	1,631,361	15,309,767	26,225	451,558	34,455	1,081,216
15,411,913	5,837	・	1,621,732	15,410,435	24,425	427,101	32,735	1,028,855
15,039,393	6,364	・	1,597,766	15,037,347	23,855	431,470	32,581	1,032,829
14,665,400	5,181	・	1,575,082	14,663,024	24,032	428,025	32,725	1,038,704
14,937,639	4,636	・	1,587,954	14,928,909	25,969	470,441	32,801	1,039,818
14,431,289	4,733	・	1,530,961	14,429,213	28,070	456,468	32,013	1,012,039
13,941,952	5,134	・	1,489,655	13,939,289	28,703	483,510	31,185	977,792
14,099,861	5,814	・	1,496,732	14,091,920	33,593	604,400	33,344	1,045,342

養		費				等		
計	食 事 療 養 ・ 生 活 療 養		療		養		費	
			療 養 費	小 計	診 療	費	補 装	具
医 療 費	件 数	医 療 費	件 数	医 療 費	件 数	医 療 費	件 数	医 療 費
千円	件	千円	件	千円	件	千円	件	千円
173,014,985	77,185	・	16,388,031	172,991,280	221,206	3,984,732	392,362	11,070,550
175,345,045	71,761	・	16,887,828	175,311,382	241,738	4,397,324	373,170	11,584,288
176,157,983	73,652	・	17,751,650	176,114,708	565,860	4,712,055	371,493	11,657,899
172,377,179	66,088	・	17,822,696	172,342,922	522,263	5,114,500	380,051	11,972,295
165,804,802	60,926	・	17,277,905	165,761,672	315,490	5,783,451	371,521	11,670,979
173,014,985	77,185	・	16,388,031	172,991,280	221,206	3,984,732	392,362	11,070,550
175,345,045	71,761	・	16,887,828	175,311,382	241,738	4,397,324	373,170	11,584,288
176,157,983	73,652	・	17,751,650	176,114,708	565,860	4,712,055	371,493	11,657,899
172,377,179	66,088	・	17,822,696	172,342,922	522,263	5,114,500	380,051	11,972,295
165,804,802	60,926	・	17,277,905	165,761,672	315,490	5,783,451	371,521	11,670,979
13,683,284	6,120	・	1,413,929	13,680,808	40,030	708,702	30,810	962,236
12,736,437	4,872	・	1,335,718	12,731,104	29,759	547,521	29,781	929,144
13,923,847	4,396	・	1,423,934	13,922,294	29,800	706,141	31,665	980,034
13,960,850	4,613	・	1,434,077	13,958,900	24,074	468,794	31,262	980,947
14,304,797	4,283	・	1,484,383	14,302,955	23,930	444,164	31,953	1,005,690
14,367,772	5,347	・	1,503,765	14,361,948	25,394	439,276	32,523	1,020,079
14,503,905	5,773	・	1,500,085	14,502,591	23,750	416,943	30,820	965,853
14,140,227	6,313	・	1,477,492	14,138,305	23,159	418,847	30,636	968,947
13,802,113	5,133	・	1,457,094	13,799,737	23,147	414,285	30,869	981,095
14,068,440	4,591	・	1,470,254	14,059,710	25,394	459,873	30,971	979,846
13,642,745	4,689	・	1,428,609	13,640,753	27,343	433,006	30,256	957,949
13,108,071	5,082	・	1,377,677	13,105,801	27,759	465,540	29,321	917,821
13,274,053	5,742	・	1,387,279	13,266,121	31,940	569,442	31,440	983,482

養		費				等		
計	食 事 療 養 ・ 生 活 療 養		療		養		費	
			療 養 費	小 計	診 療	費	補 装	具
医 療 費	件 数	医 療 費	件 数	医 療 費	件 数	医 療 費	件 数	医 療 費
千円	件	千円	件	千円	件	千円	件	千円
12,327,835	897	・	1,494,062	12,326,424	7,095	127,941	24,759	768,111
12,133,671	924	・	1,500,703	12,133,017	6,787	116,545	24,342	787,071
11,555,470	814	・	1,497,002	11,554,103	22,959	143,039	23,158	740,680
11,050,659	603	・	1,453,676	11,048,536	24,066	315,866	23,160	743,753
10,415,182	616	・	1,393,080	10,413,501	10,184	185,172	22,700	725,280
836,643	47	・	111,799	836,591	917	14,332	1,902	62,646
825,729	43	・	111,455	825,338	1,147	16,390	1,976	63,175
890,062	41	・	119,689	889,975	661	11,385	1,872	59,333
912,085	50	・	122,083	912,077	589	9,288	1,899	59,313
851,528	57	・	110,859	851,108	802	12,211	1,949	62,108
947,821	48	・	127,596	947,819	831	12,283	1,932	61,137
908,008	64	・	121,647	907,844	675	10,158	1,915	63,002
899,166	51	・	120,274	899,042	696	12,623	1,945	63,882
863,286	48	・	117,988	863,286	885	13,740	1,856	57,609
869,200	45	・	117,700	869,200	575	10,568	1,830	59,972
788,544	44	・	102,352	788,460	727	23,462	1,757	54,090
833,881	52	・	111,978	833,488	944	17,970	1,864	59,971
825,808	72	・	109,453	825,799	1,653	34,958	1,904	61,860

第2-1表 年度別、月別医療費の状況「全体」（その1）（続き）

## 総 数

年度別、月別	療 養 費							
	療 養				費			
	療 養		費		療 養		費	
	柔 道 整 復 師	ア ン マ ・ マ ッ サ ー ジ	ハ リ ・ キ ュ ウ	そ の 他	件 数	医 療 費	件 数	医 療 費
	件 数	医 療 費	件 数	医 療 費	件 数	医 療 費	件 数	医 療 費
【4月～3月ベース】	件	千円	件	千円	件	千円	件	千円
平成21年度	16,176,682	150,932,395	291,576	8,834,187	726,632	9,124,978	41,781	474,811
22	16,616,292	150,812,405	324,132	9,746,766	764,037	9,578,184	38,033	421,816
23	17,082,519	149,568,962	349,125	10,515,065	793,298	9,920,119	40,240	410,991
24	17,112,135	143,834,987	369,862	11,087,293	807,950	9,956,754	36,885	366,010
25	16,765,658	136,402,626	372,343	11,266,944	780,784	9,728,167	32,305	412,555
【3月～2月ベース】								
平成21年度	16,176,682	150,932,395	291,576	8,834,187	726,632	9,124,978	41,781	474,811
22	16,616,292	150,812,405	324,132	9,746,766	764,037	9,578,184	38,033	421,816
23	17,082,519	149,568,962	349,125	10,515,065	793,298	9,920,119	40,240	410,991
24	17,112,135	143,834,987	369,862	11,087,293	807,950	9,956,754	36,885	366,010
25	16,765,658	136,402,626	372,343	11,266,944	780,784	9,728,167	32,305	412,555
平成25年 3月	1,354,562	11,054,983	30,407	904,059	64,618	779,813	2,482	30,627
4月	1,287,570	10,332,257	30,569	882,446	63,926	759,442	2,445	26,068
5月	1,380,070	11,306,693	30,908	915,265	66,024	801,907	2,623	31,512
6月	1,400,461	11,576,973	30,243	930,993	63,910	802,607	3,722	42,061
7月	1,439,431	11,865,982	30,022	924,558	64,407	805,342	2,748	34,009
8月	1,473,829	12,005,502	30,801	948,976	63,272	791,759	2,779	30,756
9月	1,465,069	12,119,768	30,957	954,887	65,761	842,878	2,785	36,946
10月	1,440,667	11,722,267	31,583	979,189	66,448	839,972	2,632	31,620
11月	1,418,065	11,374,143	31,680	949,332	65,605	824,884	2,975	47,936
12月	1,431,014	11,639,455	30,241	925,949	64,969	823,369	2,960	29,877
平成26年 1月	1,370,331	11,120,739	31,719	964,984	66,187	837,050	2,641	37,933
2月	1,331,294	10,711,978	31,268	934,161	64,730	801,969	2,475	29,879
3月	1,329,106	10,650,435	32,406	957,676	65,672	799,220	2,611	34,847

## 市 町 村

年度別、月別	療 養 費							
	療 養				費			
	療 養		費		療 養		費	
	柔 道 整 復 師	ア ン マ ・ マ ッ サ ー ジ	ハ リ ・ キ ュ ウ	そ の 他	件 数	医 療 費	件 数	医 療 費
	件 数	医 療 費	件 数	医 療 費	件 数	医 療 費	件 数	医 療 費
【4月～3月ベース】	件	千円	件	千円	件	千円	件	千円
平成21年度	14,766,881	140,234,845	281,956	8,560,242	685,584	8,679,145	40,042	461,767
22	15,199,254	140,347,341	314,135	9,441,845	723,388	9,134,006	36,143	406,578
23	15,685,281	139,635,857	339,030	10,218,786	752,917	9,492,252	37,069	397,858
24	15,756,683	134,547,483	359,769	10,797,276	769,573	9,558,275	34,357	353,093
25	15,452,544	127,557,320	362,707	10,990,494	745,072	9,359,031	30,571	400,397
【3月～2月ベース】								
平成21年度	14,766,881	140,234,845	281,956	8,560,242	685,584	8,679,145	40,042	461,767
22	15,199,254	140,347,341	314,135	9,441,845	723,388	9,134,006	36,143	406,578
23	15,685,281	139,635,857	339,030	10,218,786	752,917	9,492,252	37,069	397,858
24	15,756,683	134,547,483	359,769	10,797,276	769,573	9,558,275	34,357	353,093
25	15,452,544	127,557,320	362,707	10,990,494	745,072	9,359,031	30,571	400,397
平成25年 3月	1,249,663	10,351,634	29,542	879,685	61,531	748,768	2,353	29,783
4月	1,183,206	9,639,311	29,795	860,711	60,871	729,281	2,306	25,137
5月	1,266,859	10,541,887	30,085	891,781	63,039	771,901	2,486	30,550
6月	1,284,850	10,788,666	29,393	907,211	60,910	772,355	3,588	40,927
7月	1,335,217	11,146,178	29,226	900,798	61,477	773,536	2,580	32,588
8月	1,352,806	11,184,935	30,029	926,109	60,398	761,944	2,615	29,605
9月	1,350,070	11,341,553	30,145	931,617	62,668	810,671	2,632	35,954
10月	1,326,920	10,956,154	30,770	955,395	63,523	808,346	2,484	30,616
11月	1,306,774	10,636,302	30,891	926,333	62,593	794,767	2,820	46,956
12月	1,319,597	10,896,031	29,417	902,146	62,061	792,893	2,814	28,921
平成26年 1月	1,274,244	10,463,304	30,935	942,793	63,333	806,892	2,498	36,810
2月	1,226,213	10,011,523	30,488	912,643	61,551	769,236	2,345	29,038
3月	1,227,043	9,975,102	31,584	934,411	62,778	769,499	2,494	34,186

## 国保組合

年度別、月別	療 養 費							
	療 養				費			
	療 養		費		療 養		費	
	柔 道 整 復 師	ア ン マ ・ マ ッ サ ー ジ	ハ リ ・ キ ュ ウ	そ の 他	件 数	医 療 費	件 数	医 療 費
	件 数	医 療 費	件 数	医 療 費	件 数	医 療 費	件 数	医 療 費
平成21年度	1,409,801	10,697,550	9,620	273,945	41,048	445,834	1,739	13,044
22	1,417,038	10,465,064	9,997	304,921	40,649	444,178	1,890	15,238
23	1,397,238	9,933,105	10,095	296,278	40,381	427,867	3,171	13,133
24	1,355,452	9,287,504	10,093	290,016	38,377	398,479	2,528	12,918
25	1,313,114	8,845,306	9,636	276,450	35,712	369,135	1,734	12,158
平成25年 3月	104,899	703,350	865	24,374	3,087	31,044	129	845
4月	104,364	692,945	774	21,736	3,055	30,161	139	931
5月	113,211	764,806	823	23,484	2,985	30,006	137	962
6月	115,611	788,307	850	23,783	3,000	30,252	134	1,134
7月	104,214	719,804	796	23,760	2,930	31,805	168	1,420
8月	121,023	820,567	772	22,867	2,874	29,815	164	1,151
9月	114,999	778,214	812	23,271	3,093	32,208	153	992
10月	113,747	766,113	813	23,794	2,925	31,626	148	1,004
11月	111,291	737,840	789	22,998	3,012	30,118	155	980
12月	111,417	743,424	824	23,804	2,908	30,475	146	956
平成26年 1月	96,087	657,435	784	22,191	2,854	30,158	143	1,123
2月	105,081	700,454	780	21,517	3,179	32,732	130	842
3月	102,063	675,333	822	23,266	2,894	29,720	117	661

（注1）【4月～3月ベース】は市町村一般被保険者分、退職者医療分の療養の給付等診療月を当該年4月から翌年3月までとした場合であり、【3月～2月ベース】は当該年3月から翌年2月までとした場合である。いずれの場合も、組合一般被保険者分に係る診療月は当該年4月から翌年3月までとしている。また、【4月～3月ベース】は市町村一般被保険者分、退職者医療分の療養の給付等について、各保険者からの【3月～2月ベース】報告値に対して事業月報の数値を用いて加減を行った保険局調査課推計値である。

（注2）療養費等の現金給付は【4月～3月ベース】、【3月～2月ベース】のいずれも4月～3月に支給決定した額を計上している。

－計（一般被保険者分＋退職者医療分）－

等	
移 送 費	
件 数	医 療 費
件	千円
603	25, 117
606	34, 318
614	44, 642
570	36, 380
626	44, 811
603	25, 117
606	34, 318
614	44, 642
570	36, 380
626	44, 811
59	2, 528
51	5, 724
58	1, 640
47	1, 959
69	2, 261
41	5, 826
38	1, 477
55	2, 046
57	2, 376
50	8, 730
49	2, 075
47	2, 663
60	7, 941

等	
移 送 費	
件 数	医 療 費
件	千円
571	23, 705
575	33, 664
580	43, 275
532	34, 257
592	43, 129
571	23, 705
575	33, 664
580	43, 275
532	34, 257
592	43, 129
57	2, 476
42	5, 334
55	1, 554
46	1, 950
61	1, 841
40	5, 825
36	1, 314
52	1, 921
57	2, 376
50	8, 730
45	1, 991
45	2, 270
59	7, 932

等	
移 送 費	
件 数	医 療 費
件	千円
32	1, 411
31	654
34	1, 367
38	2, 123
34	1, 681
2	52
9	391
3	87
1	9
8	419
1	2
2	163
3	124
-	-
-	-
4	84
2	393
1	9

## 第2-1表 年度別、月別医療費の状況「全体」（その2）

### 総 数

年度別、月別	療 養 諸 費 合 計					療 養 の 給 付 等		療
	件 数	医 療 費	保険者負担額	一 部 負 担 金	他 法 負 担 分	合		件 数
						件 数	医 療 費	
【4月～3月ベース】	件	千円	千円	千円	千円	件	千円	件
平成21年度	532,539,370	10,376,506,745	7,553,065,632	2,382,420,116	441,020,996	515,530,074	10,200,796,994	17,009,296
22	531,021,638	10,573,353,312	7,701,604,995	2,419,326,813	452,421,505	513,563,408	10,395,907,836	17,458,230
23	535,174,377	10,763,759,715	7,873,129,185	2,414,827,815	475,802,716	516,969,167	10,586,734,581	18,205,210
24	539,693,783	10,857,658,250	7,950,389,321	2,425,338,214	481,930,716	521,435,267	10,684,338,691	18,258,516
25	541,037,189	11,048,812,464	8,077,126,581	2,480,512,992	491,172,891	523,252,232	10,881,524,763	17,784,957
【3月～2月ベース】								
平成21年度	532,322,060	10,351,318,444	7,534,295,270	2,377,299,896	439,723,278	515,312,764	10,175,608,693	17,009,296
22	531,212,629	10,569,674,445	7,698,544,019	2,419,526,896	451,603,530	513,754,399	10,392,228,970	17,458,230
23	534,518,325	10,745,086,261	7,856,755,351	2,414,283,133	474,047,777	516,313,115	10,568,061,127	18,205,210
24	539,254,786	10,857,602,180	7,950,045,308	2,425,252,842	482,303,430	520,996,270	10,684,282,621	18,258,516
25	540,717,453	11,028,460,763	8,062,416,335	2,476,541,421	489,503,007	522,932,496	10,861,173,062	17,784,957
平成25年 3月	47,288,464	943,898,719	691,124,627	210,461,212	42,312,880	45,857,708	930,376,238	1,430,756
4月	45,723,164	929,817,660	678,975,333	209,387,753	41,454,573	44,349,159	916,991,001	1,374,005
5月	45,606,431	928,010,271	677,706,251	209,189,961	41,114,059	44,134,343	913,962,833	1,472,088
6月	44,583,750	904,380,754	660,474,362	203,994,294	39,912,098	43,100,680	890,240,006	1,483,070
7月	46,170,393	957,997,757	699,922,389	215,780,760	42,294,608	44,650,295	943,601,804	1,520,098
8月	43,548,924	901,374,043	658,312,750	203,264,832	39,796,461	41,993,087	886,809,260	1,555,837
9月	43,420,139	882,585,803	645,160,468	198,024,420	39,400,916	41,874,024	867,935,218	1,546,115
10月	45,512,804	948,191,054	693,440,452	212,628,288	42,122,314	43,988,999	933,894,704	1,523,805
11月	45,116,550	918,097,534	671,760,296	205,051,098	41,286,140	43,614,685	904,154,155	1,501,865
12月	45,749,911	929,651,911	680,109,222	208,076,521	41,466,167	44,242,868	915,534,668	1,507,043
平成26年 1月	44,360,768	907,223,020	663,601,517	203,604,132	40,017,372	42,900,757	893,499,085	1,460,011
2月	43,642,840	876,050,690	641,135,735	196,728,393	38,186,562	42,220,532	862,777,487	1,422,308
3月	47,515,328	963,625,326	705,178,991	214,452,772	43,993,563	46,098,715	950,334,760	1,416,613

### 市 町 村

年度別、月別	療 養 諸 費 合 計					療 養 の 給 付 等		療
	件 数	医 療 費	保険者負担額	一 部 負 担 金	他 法 負 担 分	合		件 数
						件 数	医 療 費	
【4月～3月ベース】	件	千円	千円	千円	千円	件	千円	件
平成21年度	493,293,610	9,781,083,629	7,127,986,009	2,226,285,178	426,812,443	477,779,305	9,617,701,714	15,514,305
22	492,773,106	9,985,261,934	7,281,402,075	2,266,255,125	437,604,734	476,816,534	9,819,950,130	15,956,572
23	498,240,430	10,194,494,894	7,465,153,410	2,268,839,416	450,022,068	481,533,070	10,029,025,230	16,707,360
24	503,533,060	10,300,004,222	7,550,670,289	2,282,507,514	466,826,418	486,728,861	10,137,735,323	16,804,199
25	505,706,808	10,496,940,651	7,682,107,246	2,339,068,789	475,764,617	489,315,581	10,340,068,133	16,391,227
【3月～2月ベース】								
平成21年度	493,076,300	9,755,895,329	7,109,215,646	2,221,164,958	425,514,724	477,561,995	9,592,513,413	15,514,305
22	492,964,097	9,981,583,068	7,278,341,100	2,266,455,207	436,786,760	477,007,525	9,816,271,263	15,956,572
23	497,584,378	10,175,821,440	7,448,779,577	2,268,294,734	458,747,130	480,877,018	10,010,351,776	16,707,360
24	503,094,063	10,299,948,153	7,550,326,877	2,282,422,143	467,199,132	486,289,864	10,137,679,253	16,804,199
25	505,387,072	10,476,588,950	7,667,397,000	2,335,097,218	474,094,733	488,995,845	10,319,716,432	16,391,227
平成25年 3月	44,021,826	894,345,698	655,628,017	197,826,108	40,891,574	42,702,918	881,659,860	1,318,908
4月	42,738,061	883,586,073	645,905,324	197,496,177	40,184,571	41,475,563	871,585,145	1,262,498
5月	42,612,550	881,705,313	644,575,826	197,287,859	39,841,628	41,260,195	868,547,937	1,352,355
6月	41,679,264	859,198,073	628,151,757	192,369,223	38,677,093	40,318,328	845,969,411	1,360,936
7月	43,182,510	910,507,348	665,945,048	203,574,481	40,987,819	41,773,336	896,962,923	1,409,174
8月	40,739,005	855,947,743	625,846,782	191,527,407	38,573,553	39,310,813	842,330,780	1,428,192
9月	40,649,034	839,264,059	614,148,917	186,895,992	38,219,150	39,224,632	825,521,481	1,424,402
10月	42,564,825	901,376,806	659,930,156	200,621,144	40,825,506	41,161,348	887,979,623	1,403,477
11月	42,171,875	872,636,275	639,188,087	193,462,137	39,986,051	40,788,046	859,556,182	1,383,829
12月	42,763,253	883,180,497	646,808,842	196,236,887	40,134,768	41,373,955	869,932,453	1,389,298
平成26年 1月	41,458,725	862,106,188	631,282,708	192,073,020	38,750,460	40,101,114	849,170,796	1,357,611
2月	40,731,787	831,149,642	608,968,124	185,281,283	36,900,235	39,421,511	818,710,320	1,310,276
3月	44,329,741	914,476,318	670,006,957	201,913,649	42,555,713	43,022,654	902,011,561	1,307,087

### 国保組合

年度別、月別	療 養 諸 費 合 計					療 養 の 給 付 等		療
	件 数	医 療 費	保険者負担額	一 部 負 担 金	他 法 負 担 分	合		件 数
						件 数	医 療 費	
平成21年度	件	千円	千円	千円	千円	件	千円	件
22	39,245,760	595,423,116	425,079,624	156,134,938	14,208,554	37,750,769	583,095,280	1,494,991
23	38,248,532	588,091,378	420,202,919	153,071,688	14,816,770	36,746,874	575,957,706	1,501,658
24	36,933,947	569,264,820	407,075,774	145,988,399	15,300,647	35,436,097	557,709,351	1,497,850
25	36,160,723	557,654,028	399,719,031	142,830,699	15,104,297	34,706,406	546,603,368	1,454,317
	35,330,381	551,871,813	395,019,335	141,444,203	15,408,274	33,936,651	541,456,631	1,393,730
平成25年 3月	3,266,638	49,553,021	35,496,610	12,635,104	1,421,306	3,154,790	48,716,378	111,848
4月	2,985,103	46,231,587	33,070,009	11,891,576	1,270,002	2,873,596	45,405,858	111,507
5月	2,993,881	46,304,958	33,130,425	11,902,102	1,272,431	2,874,148	45,414,897	119,733
6月	2,904,486	45,182,681	32,322,606	11,625,071	1,235,004	2,782,352	44,270,595	122,134
7月	2,987,883	47,490,409	33,977,341	12,206,279	1,306,789	2,876,959	46,638,881	110,924
8月	2,809,919	45,426,301	32,465,968	11,737,425	1,222,908	2,682,274	44,478,480	127,645
9月	2,771,105	43,321,745	31,011,551	11,128,428	1,181,766	2,649,392	42,413,737	121,713
10月	2,947,979	46,814,248	33,510,295	12,007,144	1,296,808	2,827,651	45,915,081	120,328
11月	2,944,675	45,461,259	32,572,209	11,588,961	1,300,089	2,826,639	44,597,973	118,036
12月	2,986,658	46,471,414	33,300,380	11,839,634	1,331,400	2,868,913	45,602,214	117,745
平成26年 1月	2,902,043	45,116,833	32,318,809	11,531,112	1,266,912	2,799,643	44,328,289	102,400
2月	2,911,053	44,901,048	32,167,611	11,447,110	1,286,327	2,799,021	44,067,167	112,032
3月	3,185,587	49,149,007	35,172,033	12,539,123	1,437,851	3,076,061	48,323,199	109,526

（注1）【4月～3月ベース】は市町村一般被保険者分の療養の給付等診療月を当該年4月から翌年3月までとした場合であり、【3月～2月ベース】は当該年3月から翌年2月までとした場合である。いずれの場合も、組合一般被保険者分に係る診療月は当該年4月から翌年3月までとしている。また、【4月～3月ベース】は市町村一般被保険者分の療養の給付等について、各保険者からの【3月～2月ベース】報告値に対して事業月報の数値を用いて加減を行った保険局調査課推計値である。

（注2）療養費等の現金給付は【4月～3月ベース】、【3月～2月ベース】のいずれも4月～3月に支給決定した額を計上している。

一般被保険者分

養		費				等		
計	食 事 療 養 ・ 生 活 療 養		療		養		費	
			療 養 費	小 計	診 療	費	補 装	具
医 療 費	件 数	医 療 費	件 数	医 療 費	件 数	医 療 費	件 数	医 療 費
千円	件	千円	件	千円	件	千円	件	千円
175,709,751	74,943	・	16,933,787	175,686,019	214,586	3,825,972	394,537	11,184,887
177,445,476	69,382	・	17,388,307	177,413,306	233,606	4,190,813	374,857	11,684,137
177,025,134	70,806	・	18,133,835	176,983,226	551,337	4,477,961	369,712	11,647,806
173,319,559	63,140	・	18,194,876	173,286,813	509,962	5,019,956	378,595	11,965,181
167,287,701	58,597	・	17,725,795	167,244,808	306,505	5,467,126	371,698	11,718,528
175,709,751	74,943	・	16,933,787	175,686,019	214,586	3,825,972	394,537	11,184,887
177,445,476	69,382	・	17,388,307	177,413,306	233,606	4,190,813	374,857	11,684,137
177,025,134	70,806	・	18,133,835	176,983,226	551,337	4,477,961	369,712	11,647,806
173,319,559	63,140	・	18,194,876	173,286,813	509,962	5,019,956	378,595	11,965,181
167,287,701	58,597	・	17,725,795	167,244,808	306,505	5,467,126	371,698	11,718,528
13,522,481	5,806	・	1,424,897	13,520,682	37,958	620,307	30,501	954,571
12,826,659	4,708	・	1,369,248	12,821,122	29,532	522,492	29,915	935,426
14,047,438	4,234	・	1,467,802	14,045,989	28,638	632,756	31,526	980,446
14,140,748	4,410	・	1,478,614	14,138,804	23,434	450,027	31,402	986,222
14,395,953	4,112	・	1,515,934	14,393,838	23,519	411,495	31,945	1,010,255
14,564,784	5,109	・	1,550,690	14,559,051	24,862	422,260	32,582	1,021,403
14,650,585	5,578	・	1,540,502	14,649,299	22,907	395,393	30,852	973,847
14,296,350	6,099	・	1,517,658	14,294,540	22,513	404,626	30,802	979,720
13,943,379	4,901	・	1,496,912	13,941,264	22,801	395,175	30,851	982,875
14,117,243	4,380	・	1,502,616	14,108,593	24,002	416,905	30,844	974,778
13,723,935	4,498	・	1,455,469	13,722,049	26,297	416,382	30,174	958,693
13,273,203	4,929	・	1,417,335	13,270,740	26,880	449,054	29,440	926,448
13,290,566	5,552	・	1,411,005	13,282,694	31,095	550,523	31,280	986,287

養		費				等		
計	食 事 療 養 ・ 生 活 療 養		療		養		費	
			療 養 費	小 計	診 療	費	補 装	具
医 療 費	件 数	医 療 費	件 数	医 療 費	件 数	医 療 費	件 数	医 療 費
千円	件	千円	件	千円	件	千円	件	千円
163,381,915	74,046	・	15,439,725	163,359,595	207,491	3,698,032	369,778	10,416,776
165,311,804	68,458	・	15,887,604	165,280,289	226,819	4,074,268	350,515	10,897,066
165,469,665	69,992	・	16,636,833	165,429,123	528,378	4,334,922	346,554	10,907,126
162,268,900	62,537	・	16,741,200	162,238,277	485,896	4,704,090	355,435	11,221,427
156,872,519	57,981	・	16,332,715	156,831,307	296,321	5,281,954	348,998	10,993,249
163,381,915	74,046	・	15,439,725	163,359,595	207,491	3,698,032	369,778	10,416,776
165,311,804	68,458	・	15,887,604	165,280,289	226,819	4,074,268	350,515	10,897,066
165,469,665	69,992	・	16,636,833	165,429,123	528,378	4,334,922	346,554	10,907,126
162,268,900	62,537	・	16,741,200	162,238,277	485,896	4,704,090	355,435	11,221,427
156,872,519	57,981	・	16,332,715	156,831,307	296,321	5,281,954	348,998	10,993,249
12,685,838	5,759	・	1,313,098	12,684,092	37,041	605,974	28,599	891,925
12,000,930	4,665	・	1,257,793	11,995,784	28,385	506,102	27,939	872,251
13,157,376	4,193	・	1,348,113	13,156,014	27,977	621,371	29,654	921,112
13,228,662	4,360	・	1,356,531	13,226,728	22,845	440,739	29,503	926,909
13,544,425	4,055	・	1,405,075	13,542,730	22,717	399,284	29,996	948,146
13,616,963	5,061	・	1,423,094	13,611,231	24,031	409,978	30,650	960,266
13,742,578	5,514	・	1,418,855	13,741,454	22,232	385,235	28,937	910,845
13,397,183	6,048	・	1,397,384	13,395,498	21,817	392,003	28,857	915,838
13,080,093	4,853	・	1,378,924	13,077,978	21,916	381,435	28,995	925,265
13,248,043	4,335	・	1,384,916	13,239,393	23,427	406,337	29,014	914,806
12,935,391	4,454	・	1,353,117	12,933,589	25,570	392,920	28,417	904,602
12,439,322	4,877	・	1,305,357	12,437,252	25,936	431,084	27,576	866,477
12,464,757	5,480	・	1,301,552	12,456,894	29,442	515,564	29,376	924,427

養		費				等		
計	食 事 療 養 ・ 生 活 療 養		療		養		費	
			療 養 費	小 計	診 療	費	補 装	具
医 療 費	件 数	医 療 費	件 数	医 療 費	件 数	医 療 費	件 数	医 療 費
千円	件	千円	件	千円	件	千円	件	千円
12,327,835	897	・	1,494,062	12,326,424	7,095	127,941	24,759	768,111
12,133,671	924	・	1,500,703	12,133,017	6,787	116,545	24,342	787,071
11,555,470	814	・	1,497,002	11,554,103	22,959	143,039	23,158	740,680
11,050,659	603	・	1,453,676	11,048,536	24,066	315,866	23,160	743,753
10,415,182	616	・	1,393,080	10,413,501	10,184	185,172	22,700	725,280
836,643	47	・	111,799	836,591	917	14,332	1,902	62,646
825,729	43	・	111,455	825,338	1,147	16,390	1,976	63,175
890,062	41	・	119,689	889,975	661	11,385	1,872	59,333
912,085	50	・	122,083	912,077	589	9,288	1,899	59,313
851,528	57	・	110,859	851,108	802	12,211	1,949	62,108
947,821	48	・	127,596	947,819	831	12,283	1,932	61,137
908,008	64	・	121,647	907,844	675	10,158	1,915	63,002
899,166	51	・	120,274	899,042	696	12,623	1,945	63,882
863,286	48	・	117,988	863,286	885	13,740	1,856	57,609
869,200	45	・	117,700	869,200	575	10,568	1,830	59,972
788,544	44	・	102,352	788,460	727	23,462	1,757	54,090
833,881	52	・	111,978	833,488	944	17,970	1,864	59,971
825,808	72	・	109,453	825,799	1,653	34,958	1,904	61,860

第2-1表 年度別、月別医療費の状況「全体」（その2）（続き）

## 総 数

年度別、月別	療 養 費							
	療 養				費			
	療 養		費		療 養		費	
	柔 道 整 復 師	ア ン マ ・ マ ッ サ ー ジ	ハ リ ・ キ ュ ウ	そ の 他	件 数	医 療 費	件 数	医 療 費
	件 数	医 療 費	件 数	医 療 費	件 数	医 療 費	件 数	医 療 費
【4月～3月ベース】	件	千円	件	千円	件	千円	件	千円
平成21年度	15,328,689	143,376,424	271,769	8,220,677	687,485	8,660,181	36,721	417,877
22	15,721,230	143,037,916	301,746	9,045,523	721,746	9,059,585	35,122	395,332
23	16,107,504	141,419,631	322,913	9,695,282	745,501	9,360,832	36,868	381,713
24	16,167,966	136,280,615	343,881	10,277,070	760,710	9,412,944	33,762	331,048
25	15,929,923	129,910,867	349,102	10,524,794	738,877	9,245,207	29,690	378,286
【3月～2月ベース】								
平成21年度	15,328,689	143,376,424	271,769	8,220,677	687,485	8,660,181	36,721	417,877
22	15,721,230	143,037,916	301,746	9,045,523	721,746	9,059,585	35,122	395,332
23	16,107,504	141,419,631	322,913	9,695,282	745,501	9,360,832	36,868	381,713
24	16,167,966	136,280,615	343,881	10,277,070	760,710	9,412,944	33,762	331,048
25	15,929,923	129,910,867	349,102	10,524,794	738,877	9,245,207	29,690	378,286
平成25年 3月	1,266,218	10,359,006	28,081	832,936	60,323	730,745	1,816	23,117
4月	1,218,952	9,805,072	28,468	818,770	60,130	715,974	2,251	23,387
5月	1,313,734	10,786,290	28,956	854,994	62,496	762,206	2,452	29,297
6月	1,331,435	11,029,841	28,326	869,885	60,472	762,965	3,545	39,864
7月	1,368,703	11,308,547	28,188	865,102	61,007	766,440	2,572	32,000
8月	1,401,944	11,447,912	28,853	886,767	59,889	752,296	2,560	28,412
9月	1,392,827	11,548,387	29,038	894,226	62,293	802,536	2,585	34,910
10月	1,369,403	11,168,359	29,625	914,289	62,918	798,525	2,397	29,021
11月	1,348,764	10,847,792	29,707	887,752	62,079	782,298	2,710	45,372
12月	1,355,373	11,046,642	28,489	863,776	61,363	779,908	2,545	26,584
平成26年 1月	1,303,997	10,612,330	29,786	903,501	62,744	796,999	2,471	34,145
2月	1,267,922	10,227,949	29,364	875,102	61,427	764,023	2,302	28,164
3月	1,254,081	10,067,996	30,262	889,782	61,933	760,471	2,354	27,635

## 市 町 村

年度別、月別	療 養 費							
	療 養				費			
	療 養		費		療 養		費	
	柔 道 整 復 師	ア ン マ ・ マ ッ サ ー ジ	ハ リ ・ キ ュ ウ	そ の 他	件 数	医 療 費	件 数	医 療 費
	件 数	医 療 費	件 数	医 療 費	件 数	医 療 費	件 数	医 療 費
【4月～3月ベース】	件	千円	件	千円	件	千円	件	千円
平成21年度	13,918,888	132,678,874	262,149	7,946,732	646,437	8,214,348	34,982	404,833
22	14,304,192	132,572,851	291,749	8,740,602	681,097	8,615,406	33,232	380,094
23	14,710,266	131,486,526	312,818	9,399,004	705,120	8,932,965	33,697	368,580
24	14,812,514	126,993,111	333,788	9,987,053	722,333	9,014,465	31,234	318,131
25	14,616,809	121,065,561	339,466	10,248,344	703,165	8,876,071	27,956	366,128
【3月～2月ベース】								
平成21年度	13,918,888	132,678,874	262,149	7,946,732	646,437	8,214,348	34,982	404,833
22	14,304,192	132,572,851	291,749	8,740,602	681,097	8,615,406	33,232	380,094
23	14,710,266	131,486,526	312,818	9,399,004	705,120	8,932,965	33,697	368,580
24	14,812,514	126,993,111	333,788	9,987,053	722,333	9,014,465	31,234	318,131
25	14,616,809	121,065,561	339,466	10,248,344	703,165	8,876,071	27,956	366,128
平成25年 3月	1,161,319	9,655,656	27,216	808,562	57,236	699,701	1,687	22,273
4月	1,114,588	9,112,127	27,694	797,035	57,075	685,813	2,112	22,456
5月	1,200,523	10,021,485	28,133	831,510	59,511	732,201	2,315	28,335
6月	1,215,824	10,241,534	27,476	846,103	57,472	732,714	3,411	38,730
7月	1,264,489	10,588,743	27,392	841,342	58,077	734,634	2,404	30,580
8月	1,280,921	10,627,345	28,081	863,901	57,015	722,481	2,396	27,261
9月	1,277,828	10,770,173	28,226	870,955	59,200	770,328	2,432	33,918
10月	1,255,656	10,402,246	28,812	890,495	59,993	766,899	2,249	28,016
11月	1,237,473	10,109,952	28,918	864,754	59,067	752,180	2,555	44,391
12月	1,243,956	10,303,219	27,665	839,973	58,455	749,432	2,399	25,628
平成26年 1月	1,207,910	9,954,895	29,002	881,310	59,890	766,841	2,328	33,022
2月	1,162,841	9,527,495	28,584	853,584	58,248	731,290	2,172	27,322
3月	1,152,018	9,392,662	29,440	866,516	59,039	730,751	2,237	26,974

## 国保組合

年度別、月別	療 養 費							
	療 養				費			
	療 養		費		療 養		費	
	柔 道 整 復 師	ア ン マ ・ マ ッ サ ー ジ	ハ リ ・ キ ュ ウ	そ の 他	件 数	医 療 費	件 数	医 療 費
	件 数	医 療 費	件 数	医 療 費	件 数	医 療 費	件 数	医 療 費
平成21年度	1,409,801	10,697,550	9,620	273,945	41,048	445,834	1,739	13,044
22	1,417,038	10,465,064	9,997	304,921	40,649	444,178	1,890	15,238
23	1,397,238	9,933,105	10,095	296,278	40,381	427,867	3,171	13,133
24	1,355,452	9,287,504	10,093	290,016	38,377	398,479	2,528	12,918
25	1,313,114	8,845,306	9,636	276,450	35,712	369,135	1,734	12,158
平成25年 3月	104,899	703,350	865	24,374	3,087	31,044	129	845
4月	104,364	692,945	774	21,736	3,055	30,161	139	931
5月	113,211	764,806	823	23,484	2,985	30,006	137	962
6月	115,611	788,307	850	23,783	3,000	30,252	134	1,134
7月	104,214	719,804	796	23,760	2,930	31,805	168	1,420
8月	121,023	820,567	772	22,867	2,874	29,815	164	1,151
9月	114,999	778,214	812	23,271	3,093	32,208	153	992
10月	113,747	766,113	813	23,794	2,925	31,626	148	1,004
11月	111,291	737,840	789	22,998	3,012	30,118	155	980
12月	111,417	743,424	824	23,804	2,908	30,475	146	956
平成26年 1月	96,087	657,435	784	22,191	2,854	30,158	143	1,123
2月	105,081	700,454	780	21,517	3,179	32,732	130	842
3月	102,063	675,333	822	23,266	2,894	29,720	117	661

（注1）【4月～3月ベース】は市町村一般被保険者分の療養の給付等診療月を当該年4月から翌年3月までとした場合であり、【3月～2月ベース】は当該年3月から翌年2月までとした場合である。いずれの場合も、組合一般被保険者分に係る診療月は当該年4月から翌年3月までとしている。また、【4月～3月ベース】は市町村一般被保険者分の療養の給付等について、各保険者からの【3月～2月ベース】報告値に対して事業月報の数値を用いて加減を行った保険局調査課推計値である。

（注2）療養費等の現金給付は【4月～3月ベース】、【3月～2月ベース】のいずれも4月～3月に支給決定した額を計上している。



—一般被保険者分—

等	
移 送 費	
件 数	医 療 費
件	千円
566	23,732
541	32,170
569	41,908
500	32,746
565	42,893
566	23,732
541	32,170
569	41,908
500	32,746
565	42,893
53	1,799
49	5,537
52	1,449
46	1,943
52	2,115
38	5,733
35	1,286
48	1,810
52	2,115
47	8,650
44	1,886
44	2,464
56	7,872

等	
移 送 費	
件 数	医 療 費
件	千円
534	22,320
510	31,516
535	40,542
462	30,623
531	41,212
534	22,320
510	31,516
535	40,542
462	30,623
531	41,212
51	1,747
40	5,147
49	1,362
45	1,934
44	1,696
37	5,731
33	1,123
45	1,685
52	2,115
47	8,650
40	1,802
42	2,070
55	7,863

等	
移 送 費	
件 数	医 療 費
件	千円
32	1,411
31	654
34	1,367
38	2,123
34	1,681
2	52
9	391
3	87
1	9
8	419
1	2
2	163
3	124
-	-
-	-
4	84
2	393
1	9

第2-1表 年度別、月別医療費の状況「全体」（その3）

## 総 数

年度別、月別	療 養 諸 費 合 計					療 養 の 給 付 等		療
	件 数	医 療 費	保険者負担額	一 部 負 担 金	他 法 負 担 分	件 数	医 療 費	合
	件	千円	千円	千円	千円	件	千円	件
【4月～3月へス】								
平成21年度	33,982,350	702,218,783	490,925,041	194,166,750	17,126,993	33,030,868	692,585,713	951,482
22	35,431,729	755,174,949	527,976,231	209,200,730	17,997,988	34,428,137	745,141,709	1,003,592
23	38,087,779	821,230,722	576,083,791	225,631,193	19,515,738	36,969,257	810,542,403	1,118,522
24	36,937,292	796,904,493	559,498,113	218,041,664	19,364,716	35,852,175	786,796,213	1,085,117
25	33,426,540	729,521,450	510,819,981	200,790,516	17,910,953	32,478,344	720,589,167	948,196
【3月～2月へス】								
平成21年度	33,835,998	696,962,447	487,240,371	192,722,394	16,999,682	32,884,516	687,329,377	951,482
22	35,197,961	749,243,847	523,894,489	207,469,531	17,879,827	34,194,369	739,210,606	1,003,592
23	37,988,063	818,159,197	573,801,670	224,977,656	19,379,870	36,869,541	807,470,879	1,118,522
24	37,121,326	802,166,681	563,169,368	219,477,912	19,519,402	36,036,209	792,058,402	1,085,117
25	33,748,639	735,684,547	515,261,330	202,393,349	18,029,869	32,800,443	726,752,264	948,196
平成25年 3月	2,846,956	60,743,063	42,668,488	16,606,607	1,467,967	2,745,758	59,745,617	101,198
4月	2,886,823	62,715,891	43,931,032	17,238,123	1,546,736	2,808,689	61,980,383	78,134
5月	2,829,337	61,721,549	43,223,677	16,979,319	1,518,553	2,753,307	60,955,078	76,030
6月	2,768,038	59,708,420	41,814,325	16,433,521	1,460,574	2,690,238	58,976,232	77,800
7月	2,864,651	63,073,869	44,166,377	17,360,133	1,547,359	2,785,098	62,313,498	79,553
8月	2,761,965	60,358,378	42,263,830	16,541,769	1,552,779	2,681,005	59,607,568	80,960
9月	2,728,393	59,049,368	41,349,445	16,239,880	1,460,042	2,646,901	58,288,040	81,492
10月	2,995,629	66,558,760	46,615,024	18,299,872	1,643,864	2,915,249	65,815,716	80,380
11月	2,827,372	61,728,193	43,226,391	16,992,551	1,509,251	2,748,917	61,006,172	78,455
12月	2,762,368	59,671,541	41,795,322	16,452,224	1,423,996	2,676,771	58,851,145	85,597
平成26年 1月	2,707,412	59,418,737	41,609,095	16,369,669	1,439,973	2,631,680	58,711,384	75,732
2月	2,781,417	60,996,096	42,701,269	16,843,918	1,450,909	2,708,889	60,327,347	72,528
3月	2,509,652	54,391,814	38,059,995	14,985,086	1,346,733	2,423,659	53,582,519	85,993

（注1）【4月～3月へス】は退職者医療分の療養の給付等診療月を当該年4月から翌年3月までとした場合であり、【3月～2月へス】は当該年3月から翌年2月までとした場合である。また、【4月～3月へス】は退職者医療分の療養の給付等について、各保険者からの【3月～2月へス】報告値に対して事業月報の数値を用いて加減を行った保険局調査課推計値である。

（注2）療養費等の現金給付は【4月～3月ベース】、【3月～2月ベース】のいずれも4月～3月に支給決定した額を計上している。

—退職者医療分—

養		費				等		
計	食 事 療 養		療 養 費 小 計		診 療 費		補 装 具	
	医 療 費	件 数	医 療 費	件 数	医 療 費	件 数	医 療 費	件 数
千円	件	千円	件	千円	件	千円	件	千円
9,633,070	3,139	・	948,306	9,631,685	13,715	286,700	22,584	653,773
10,033,241	3,303	・	1,000,224	10,031,093	14,919	323,056	22,655	687,222
10,688,318	3,660	・	1,114,817	10,685,585	37,482	377,133	24,939	750,773
10,108,279	3,551	・	1,081,496	10,104,645	36,367	410,410	24,616	750,868
8,932,283	2,945	・	945,190	8,930,365	19,169	501,497	22,523	677,730
9,633,070	3,139	・	948,306	9,631,685	13,715	286,700	22,584	653,773
10,033,241	3,303	・	1,000,224	10,031,093	14,919	323,056	22,655	687,222
10,688,318	3,660	・	1,114,817	10,685,585	37,482	377,133	24,939	750,773
10,108,279	3,551	・	1,081,496	10,104,645	36,367	410,410	24,616	750,868
8,932,283	2,945	・	945,190	8,930,365	19,169	501,497	22,523	677,730
997,446	361	・	100,831	996,717	2,989	102,728	2,211	70,311
735,507	207	・	77,925	735,320	1,374	41,418	1,842	56,893
766,471	203	・	75,821	766,279	1,823	84,769	2,011	58,921
732,188	253	・	77,546	732,172	1,229	28,056	1,759	54,037
760,371	228	・	79,308	760,226	1,213	44,880	1,957	57,544
750,810	286	・	80,671	750,716	1,363	29,298	1,873	59,813
761,328	259	・	81,230	761,136	1,518	31,708	1,883	55,008
743,043	265	・	80,108	742,807	1,342	26,843	1,779	53,109
722,021	280	・	78,170	721,760	1,231	32,850	1,874	55,829
820,396	256	・	85,338	820,316	1,967	53,536	1,957	65,040
707,353	235	・	75,492	707,164	1,773	40,086	1,839	53,347
668,749	205	・	72,320	668,549	1,823	34,456	1,745	51,344
809,295	262	・	85,727	809,227	2,498	53,878	2,064	59,055

第2-1表 年度別、月別医療費の状況「全体」（その3）（続き）

## 総 数

年度別、月別	療 養 費							
	療 養				費			
	柔 道 整 復 師		ア ン マ ・ マ ッ サ ー ジ		ハ リ ・ キ ュ ウ		そ の 他	
	件 数	医 療 費	件 数	医 療 費	件 数	医 療 費	件 数	医 療 費
	件	千円	件	千円	件	千円	件	千円
【4月～3月ベース】								
平成21年度	847,993	7,555,970	19,807	613,510	39,147	464,797	5,060	56,934
22	895,062	7,774,489	22,386	701,242	42,291	518,600	2,911	26,484
23	975,015	8,149,331	26,212	819,783	47,797	559,287	3,372	29,278
24	944,169	7,554,372	25,981	810,223	47,240	543,810	3,123	34,962
25	835,735	6,491,759	23,241	742,150	41,907	482,960	2,615	34,269
【3月～2月ベース】								
平成21年度	847,993	7,555,970	19,807	613,510	39,147	464,797	5,060	56,934
22	895,062	7,774,489	22,386	701,242	42,291	518,600	2,911	26,484
23	975,015	8,149,331	26,212	819,783	47,797	559,287	3,372	29,278
24	944,169	7,554,372	25,981	810,223	47,240	543,810	3,123	34,962
25	835,735	6,491,759	23,241	742,150	41,907	482,960	2,615	34,269
平成25年 3月	88,344	695,978	2,326	71,123	4,295	49,068	666	7,510
4月	68,618	527,185	2,101	63,676	3,796	43,468	194	2,681
5月	66,336	520,402	1,952	60,271	3,528	39,700	171	2,215
6月	69,026	547,132	1,917	61,108	3,438	39,642	177	2,197
7月	70,728	557,435	1,834	59,456	3,400	38,902	176	2,009
8月	71,885	557,590	1,948	62,208	3,383	39,463	219	2,345
9月	72,242	571,381	1,919	60,661	3,468	40,342	200	2,037
10月	71,264	553,908	1,958	64,900	3,530	41,447	235	2,599
11月	69,301	526,351	1,973	61,579	3,526	42,586	265	2,564
12月	75,641	592,813	1,752	62,173	3,606	43,461	415	3,293
平成26年 1月	66,334	508,409	1,933	61,483	3,443	40,051	170	3,788
2月	63,372	484,029	1,904	59,059	3,303	37,946	173	1,715
3月	75,025	582,440	2,144	67,895	3,739	38,748	257	7,211

（注1）【4月～3月ベース】は退職者医療分の療養の給付等診療月を当該年4月から翌年3月までとした場合であり、【3月～2月ベース】は当該年3月から翌年2月までとした場合である。また、【4月～3月ベース】は退職者医療分の療養の給付等について、各保険者からの【3月～2月ベース】報告値に対して事業月報の数値を用いて加減を行った保険局調査課推計値である。

（注2）療養費等の現金給付は【4月～3月ベース】、【3月～2月ベース】のいずれも4月～3月に支給決定した額を計上している。

—退職者医療分—

等	
移 送 費	
件 数	医 療 費
	千円
37	1,385
65	2,148
45	2,733
70	3,634
61	1,918
37	1,385
65	2,148
45	2,733
70	3,634
61	1,918
6	729
2	187
6	192
1	16
17	146
3	93
3	191
7	236
5	261
3	80
5	189
3	199
4	69

## 第2-2表 年度別、月別医療費の状況「前期高齢者分再掲」

### 総 数

年度別、月別	療 養 諸 費 合 計					療 養 の 給 付 等	
	件 数	医 療 費	保 険 者 負 担 額	一 部 負 担 金	他 法 負 担 分	件 数	医 療 費
	件	千円	千円	千円	千円	件	千円
【4月～3月ベース】							
平成21年度	268,235,656	5,436,795,937	4,069,809,243	1,146,608,026	220,378,668	260,924,991	5,350,340,940
22	265,732,613	5,548,193,704	4,154,428,355	1,172,736,205	221,029,143	258,177,870	5,460,508,240
23	267,201,358	5,642,563,817	4,243,675,447	1,166,707,459	232,180,910	259,377,364	5,555,585,755
24	275,768,270	5,815,270,039	4,375,044,323	1,203,278,776	236,946,941	267,796,518	5,729,233,687
25	287,534,331	6,137,930,312	4,609,134,033	1,282,659,898	246,136,381	279,464,303	6,053,159,851
【3月～2月ベース】							
平成21年度	267,619,477	5,412,952,978	4,052,383,326	1,140,739,576	219,830,076	260,308,812	5,326,497,981
22	266,393,520	5,552,750,503	4,158,253,275	1,173,279,283	221,217,945	258,838,777	5,465,065,038
23	266,760,892	5,629,522,515	4,231,616,364	1,166,537,480	231,368,672	258,936,898	5,542,544,453
24	274,873,876	5,802,203,567	4,365,234,916	1,200,474,140	236,494,511	266,902,124	5,716,167,214
25	286,338,438	6,104,876,417	4,584,459,508	1,275,416,538	245,000,371	278,268,410	6,020,105,955
平成25年 3月	23,841,322	505,721,695	380,350,494	104,695,715	20,675,486	23,198,555	498,963,113
4月	23,811,725	507,506,396	380,848,861	106,057,243	20,600,291	23,195,237	501,092,499
5月	23,742,846	506,274,122	379,935,061	105,851,762	20,487,298	23,085,661	499,236,120
6月	23,437,225	496,496,528	372,664,380	103,984,434	19,847,715	22,771,867	489,343,658
7月	24,393,583	527,970,766	396,159,960	110,736,697	21,074,109	23,707,984	520,699,737
8月	23,222,012	494,653,856	371,377,794	103,532,785	19,743,277	22,522,223	487,285,635
9月	23,300,302	488,666,757	366,740,238	102,149,169	19,777,350	22,602,185	481,226,345
10月	24,547,013	532,851,533	400,179,744	111,294,429	21,377,359	23,857,598	525,601,151
11月	24,216,560	515,840,284	387,493,325	107,657,621	20,689,338	23,536,096	508,784,853
12月	24,703,470	521,578,671	391,841,121	108,797,082	20,940,468	24,022,555	514,434,077
平成26年 1月	23,669,815	508,895,992	382,198,862	106,391,905	20,305,224	22,994,431	501,864,736
2月	23,354,323	496,279,873	373,076,186	103,649,725	19,553,963	22,696,843	489,502,993
3月	25,082,249	539,711,900	405,700,604	112,185,226	21,826,070	24,420,949	532,911,331

### 市 町 村

年度別、月別	療 養 諸 費 合 計					療 養 の 給 付 等	
	件 数	医 療 費	保 険 者 負 担 額	一 部 負 担 金	他 法 負 担 分	件 数	医 療 費
	件	千円	千円	千円	千円	件	千円
【4月～3月ベース】							
平成21年度	260,962,194	5,285,761,843	3,959,550,916	1,109,768,326	216,442,601	253,884,178	5,201,866,845
22	258,828,608	5,400,257,413	4,046,291,723	1,136,827,240	217,138,450	251,503,684	5,315,055,257
23	260,653,377	5,501,022,378	4,139,683,548	1,133,108,819	228,230,010	253,052,614	5,416,357,695
24	269,125,388	5,672,527,885	4,270,283,073	1,169,226,466	233,018,347	261,373,744	5,588,727,570
25	280,614,155	5,987,959,141	4,499,165,181	1,246,677,221	242,116,738	272,770,077	5,905,409,062
【3月～2月ベース】							
平成21年度	260,346,015	5,261,918,884	3,942,124,999	1,103,899,876	215,894,009	253,267,999	5,178,023,886
22	259,489,515	5,404,814,212	4,050,116,642	1,137,370,318	217,327,252	252,164,591	5,319,612,055
23	260,212,911	5,487,981,077	4,127,624,465	1,132,938,840	227,417,772	252,612,148	5,403,316,393
24	268,230,994	5,659,461,412	4,260,473,665	1,166,421,831	232,565,917	260,479,350	5,575,661,097
25	279,418,262	5,954,905,245	4,474,490,656	1,239,433,861	240,980,728	271,574,184	5,872,355,167
平成25年 3月	23,259,835	493,162,372	371,145,830	101,681,325	20,335,217	22,634,486	486,574,635
4月	23,239,177	495,227,710	371,851,978	103,108,277	20,267,455	22,640,163	488,984,403
5月	23,170,413	493,988,261	370,904,078	102,927,247	20,156,936	22,532,364	487,139,383
6月	22,874,609	484,366,613	363,770,707	101,072,213	19,523,694	22,228,836	477,408,278
7月	23,807,081	515,046,037	386,681,676	107,637,799	20,726,561	23,140,377	507,963,115
8月	22,663,162	482,499,147	362,468,816	100,611,614	19,418,717	21,983,647	475,331,496
9月	22,744,943	476,812,968	358,042,473	99,310,715	19,459,780	22,066,161	469,563,630
10月	23,959,285	519,996,915	390,753,310	108,214,272	21,029,333	23,289,073	512,934,736
11月	23,636,491	503,420,742	378,394,938	104,672,275	20,353,529	22,974,851	496,547,313
12月	24,108,766	508,835,414	382,500,093	105,736,579	20,598,742	23,446,574	501,875,829
平成26年 1月	23,095,924	496,415,966	373,042,877	103,401,495	19,971,595	22,438,366	489,559,589
2月	22,787,532	483,892,295	363,992,966	100,671,502	19,227,827	22,148,618	477,296,306
3月	24,473,569	526,253,614	395,843,391	108,941,584	21,468,639	23,830,379	519,628,531

### 国保組合

年度別、月別	療 養 諸 費 合 計					療 養 の 給 付 等	
	件 数	医 療 費	保 険 者 負 担 額	一 部 負 担 金	他 法 負 担 分	件 数	医 療 費
	件	千円	千円	千円	千円	件	千円
平成21年度	7,273,462	151,034,094	110,258,327	36,839,701	3,936,067	7,040,813	148,474,094
22	6,904,005	147,936,291	108,136,632	35,908,966	3,890,693	6,674,186	145,452,983
23	6,547,981	141,541,439	103,991,899	33,598,640	3,950,900	6,324,750	139,228,060
24	6,642,882	142,742,154	104,761,250	34,052,310	3,928,594	6,422,774	140,506,117
25	6,920,176	149,971,172	109,968,852	35,982,676	4,019,643	6,694,226	147,750,789
平成25年 3月	581,487	12,559,323	9,204,664	3,014,390	340,268	564,069	12,388,478
4月	572,548	12,278,686	8,996,884	2,948,966	332,836	555,074	12,108,096
5月	572,433	12,285,861	9,030,983	2,924,516	330,362	553,297	12,096,737
6月	562,616	12,129,915	8,893,672	2,912,221	324,021	543,031	11,935,381
7月	586,502	12,924,730	9,478,284	3,098,898	347,548	567,607	12,736,623
8月	558,850	12,154,710	8,908,978	2,921,171	324,560	538,576	11,954,139
9月	555,359	11,853,789	8,697,765	2,838,454	317,570	536,024	11,662,715
10月	587,728	12,854,618	9,426,435	3,080,157	348,026	568,525	12,666,415
11月	580,069	12,419,541	9,098,386	2,985,346	335,809	561,245	12,237,539
12月	594,704	12,743,258	9,341,029	3,060,502	341,727	575,981	12,558,248
平成26年 1月	573,891	12,480,026	9,155,985	2,990,411	333,630	556,065	12,305,147
2月	566,791	12,387,578	9,083,220	2,978,222	326,136	548,225	12,206,687
3月	608,680	13,458,287	9,857,214	3,243,642	357,431	590,570	13,282,800

- (注1) 【4月～3月ベース】は市町村一般被保険者分の療養の給付等診療月を当該年4月から翌年3月までとした場合であり、【4月～2月ベース】は当該年4月から翌年2月までとした場合である。いずれの場合も、組合一般被保険者分に係る診療月は当該年4月から翌年3月までとしている。また、【4月～3月ベース】は市町村一般被保険者分の療養の給付等について、各保険者からの【4月～2月ベース】報告値に対して事業月報の数値を用いて加減を行った保険局調査課推計値である。
- (注2) 療養費等の現金給付は【4月～3月ベース】、【3月～2月ベース】のいずれも4月～3月に支給決定した額を計上している。

—一般被保険者分—

療		養		費		等	
合 計		食 事 療 養 ・ 生 活 療 養		療 養 費		移 送 費	
件 数	医 療 費	件 数	医 療 費	件 数	医 療 費	件 数	医 療 費
件	千円	件	千円	件	千円	件	千円
7,310,665	86,454,998	37,014	・	7,273,462	86,449,420	189	5,578
7,554,743	87,685,465	35,500	・	7,519,046	87,679,849	197	5,616
7,823,994	86,978,062	34,647	・	7,789,169	86,971,377	178	6,685
7,971,752	86,036,352	34,103	・	7,937,484	86,031,122	165	5,230
8,070,028	84,770,461	31,982	・	8,037,849	84,760,534	197	9,927
7,310,665	86,454,998	37,014	・	7,273,462	86,449,420	189	5,578
7,554,743	87,685,465	35,500	・	7,519,046	87,679,849	197	5,616
7,823,994	86,978,062	34,647	・	7,789,169	86,971,377	178	6,685
7,971,752	86,036,352	34,103	・	7,937,484	86,031,122	165	5,230
8,070,028	84,770,461	31,982	・	8,037,849	84,760,534	197	9,927
642,767	6,758,581	2,957	・	639,790	6,757,967	20	614
616,488	6,413,896	2,478	・	613,997	6,413,602	13	295
657,185	7,038,002	2,348	・	654,822	7,037,634	15	368
665,358	7,152,870	2,557	・	662,780	7,152,137	21	733
685,599	7,271,029	2,326	・	683,251	7,270,347	22	682
699,789	7,368,222	2,834	・	696,944	7,367,825	11	397
698,117	7,440,413	2,797	・	695,309	7,440,025	11	388
689,415	7,250,382	2,686	・	686,715	7,249,928	14	454
680,464	7,055,431	2,785	・	677,656	7,054,894	23	537
680,915	7,144,594	2,558	・	678,337	7,140,359	20	4,235
675,384	7,031,256	2,541	・	672,831	7,030,898	12	358
657,480	6,776,880	2,736	・	654,729	6,776,390	15	490
661,300	6,800,569	3,272	・	658,006	6,799,612	22	957

療 養		費		等			
合 計		食 事 療 養 ・ 生 活 療 養		療 養 費		移 送 費	
件 数	医 療 費	件 数	医 療 費	件 数	医 療 費	件 数	医 療 費
件	千円	件	千円	件	千円	件	千円
7,078,016	83,894,998	36,528	・	7,041,300	83,889,426	188	5,571
7,324,924	85,202,157	35,032	・	7,289,698	85,196,565	194	5,592
7,600,763	84,664,683	34,133	・	7,566,453	84,658,006	177	6,677
7,751,644	83,800,315	33,837	・	7,717,649	83,795,232	158	5,083
7,844,078	82,550,078	31,601	・	7,812,285	82,540,420	192	9,658
7,078,016	83,894,998	36,528	・	7,041,300	83,889,426	188	5,571
7,324,924	85,202,157	35,032	・	7,289,698	85,196,565	194	5,592
7,600,763	84,664,683	34,133	・	7,566,453	84,658,006	177	6,677
7,751,644	83,800,315	33,837	・	7,717,649	83,795,232	158	5,083
7,844,078	82,550,078	31,601	・	7,812,285	82,540,420	192	9,658
625,349	6,587,737	2,937	・	622,393	6,587,156	19	581
599,014	6,243,307	2,458	・	596,543	6,243,012	13	295
638,049	6,848,878	2,320	・	635,714	6,848,510	15	368
645,773	6,958,336	2,520	・	643,232	6,957,603	21	733
666,704	7,082,922	2,291	・	664,393	7,082,368	20	554
679,515	7,167,651	2,810	・	676,694	7,167,254	11	397
678,782	7,249,338	2,755	・	676,017	7,249,069	10	270
670,212	7,062,179	2,653	・	667,546	7,061,739	13	441
661,640	6,873,429	2,763	・	658,854	6,872,891	23	537
662,192	6,959,584	2,527	・	659,645	6,955,349	20	4,235
657,558	6,856,377	2,525	・	655,021	6,856,019	12	358
638,914	6,595,990	2,707	・	636,192	6,595,499	15	490
643,190	6,625,083	3,208	・	639,961	6,624,134	21	948

療		養		費		等	
合 計		食 事 療 養 ・ 生 活 療 養		療 養 費		移 送 費	
件 数	医 療 費	件 数	医 療 費	件 数	医 療 費	件 数	医 療 費
件	千円	件	千円	件	千円	件	千円
232,649	2,560,000	486	・	232,162	2,559,994	1	6
229,819	2,483,308	468	・	229,348	2,483,284	3	24
223,231	2,313,379	514	・	222,716	2,313,371	1	8
220,108	2,236,037	266	・	219,835	2,235,890	7	147
225,950	2,220,383	381	・	225,564	2,220,114	5	269
17,418	170,845	20	・	17,397	170,811	1	33
17,474	170,590	20	・	17,454	170,590	-	-
19,136	189,123	28	・	19,108	189,123	-	-
19,585	194,534	37	・	19,548	194,534	-	-
18,895	188,107	35	・	18,858	187,978	2	129
20,274	200,571	24	・	20,250	200,571	-	-
19,335	191,075	42	・	19,292	190,957	1	118
19,203	188,203	33	・	19,169	188,189	1	14
18,824	182,002	22	・	18,802	182,002	-	-
18,723	185,010	31	・	18,692	185,010	-	-
17,826	174,879	16	・	17,810	174,879	-	-
18,566	180,891	29	・	18,537	180,891	-	-
18,110	175,486	64	・	18,045	175,478	1	9

## 第２－３表 年度別、月別医療費の状況「７０歳以上一般分再掲」

### 総 数

年度別、月別	療 養 諸 費 合 計					療 養 の 給 付 等	
	件 数	医 療 費	保 険 者 負 担 額	一 部 負 担 金	他 法 負 担 分	件 数	医 療 費
	件	千円	千円	千円	千円	件	千円
【４月～３月ベース】							
平成21年度	131,646,016	2,737,514,902	2,182,882,121	380,776,339	173,856,442	128,002,710	2,690,673,553
22	132,013,757	2,815,061,950	2,245,260,331	395,507,160	174,294,459	128,236,046	2,767,534,000
23	136,689,433	2,936,014,825	2,344,504,128	407,743,079	183,767,618	132,631,243	2,887,562,533
24	141,552,916	3,024,761,607	2,415,818,742	422,087,239	186,855,626	137,396,354	2,976,228,325
25	147,383,764	3,188,926,505	2,545,104,055	449,730,996	194,091,455	143,205,589	3,141,536,440
【３月～２月ベース】							
平成21年度	131,398,591	2,727,134,105	2,174,595,471	379,188,579	173,350,055	127,755,285	2,680,292,757
22	132,094,686	2,813,017,795	2,243,570,901	394,912,005	174,534,889	128,316,975	2,765,489,845
23	136,221,136	2,925,168,842	2,335,733,106	406,509,468	182,926,269	132,162,946	2,876,716,551
24	141,271,637	3,022,446,693	2,413,983,962	421,562,148	186,900,583	137,115,075	2,973,913,411
25	146,522,371	3,165,926,598	2,526,903,493	446,196,911	192,826,193	142,344,196	3,118,536,532
平成25年 ３月	12,139,752	261,131,807	208,564,691	36,468,365	16,098,751	11,807,264	257,352,194
４月	12,068,413	260,546,365	207,897,799	36,486,675	16,161,891	11,749,071	256,974,295
５月	12,077,613	260,347,130	207,792,963	36,654,277	15,899,890	11,737,384	256,434,892
６月	11,917,687	255,528,995	203,934,213	36,039,280	15,555,502	11,574,443	251,538,952
７月	12,433,299	272,671,756	217,628,188	38,444,033	16,599,535	12,078,826	268,605,611
８月	11,921,533	256,512,324	204,701,251	36,268,257	15,542,817	11,560,174	252,398,532
９月	11,988,419	254,492,877	203,113,952	35,810,634	15,568,291	11,628,614	250,335,988
１０月	12,586,892	277,838,028	221,772,471	39,180,256	16,885,301	12,231,676	273,794,168
１１月	12,456,610	269,290,426	214,924,515	37,921,920	16,443,992	12,103,399	265,344,255
１２月	12,697,429	271,964,356	217,069,941	38,210,045	16,684,370	12,341,877	267,924,373
平成26年 １月	12,155,664	265,244,496	211,700,643	37,683,614	15,860,238	11,803,828	261,292,208
２月	12,032,563	259,371,424	207,013,238	36,681,614	15,676,572	11,691,965	255,577,476
３月	13,019,496	284,472,582	227,036,296	40,061,853	17,374,433	12,677,724	280,684,702

### 市 町 村

年度別、月別	療 養 諸 費 合 計					療 養 の 給 付 等	
	件 数	医 療 費	保 険 者 負 担 額	一 部 負 担 金	他 法 負 担 分	件 数	医 療 費
	件	千円	千円	千円	千円	件	千円
【４月～３月ベース】							
平成21年度	129,447,882	2,689,581,053	2,144,675,815	373,961,490	170,943,748	125,876,443	2,643,625,008
22	129,859,740	2,766,860,873	2,206,827,906	388,590,102	171,442,864	126,154,095	2,720,198,743
23	134,529,573	2,887,256,619	2,305,580,987	400,826,971	180,848,661	130,545,998	2,839,657,977
24	139,385,135	2,976,275,337	2,377,103,923	415,195,193	183,976,221	135,302,638	2,928,591,170
25	145,174,837	3,138,382,450	2,504,763,270	442,473,212	191,145,968	141,070,617	3,091,803,771
【３月～２月ベース】							
平成21年度	129,200,457	2,679,200,257	2,136,389,166	372,373,730	170,437,361	125,629,018	2,633,244,212
22	129,940,669	2,764,816,718	2,205,138,476	387,994,947	171,683,294	126,235,024	2,718,154,588
23	134,061,276	2,876,410,637	2,296,809,964	399,593,360	180,007,312	130,077,701	2,828,811,995
24	139,103,856	2,973,960,423	2,375,269,143	414,670,102	184,021,178	135,021,359	2,926,276,256
25	144,313,444	3,115,382,542	2,486,562,709	438,939,127	189,880,706	140,209,224	3,068,803,863
平成25年 ３月	11,953,750	256,947,895	205,224,867	35,872,959	15,850,069	11,627,110	253,232,406
４月	11,887,341	256,423,144	204,606,891	35,899,073	15,917,180	11,573,759	252,914,656
５月	11,895,684	256,188,371	204,473,849	36,055,994	15,658,528	11,561,712	252,344,993
６月	11,738,979	251,447,700	200,676,884	35,451,548	15,319,268	11,402,151	247,529,379
７月	12,246,327	268,296,149	214,136,143	37,813,714	16,346,292	11,898,057	264,297,612
８月	11,742,432	252,435,166	201,447,580	35,683,020	15,304,566	11,387,663	248,393,930
９月	11,809,948	250,427,584	199,869,266	35,224,867	15,333,451	11,456,509	246,339,846
１０月	12,398,446	273,492,455	218,303,806	38,558,794	16,629,855	12,049,473	269,516,681
１１月	12,270,209	265,108,356	211,586,271	37,325,826	16,196,260	11,923,171	261,229,563
１２月	12,507,685	267,711,799	213,675,509	37,603,217	16,433,073	12,158,220	263,738,793
平成26年 １月	11,973,367	261,026,016	208,333,535	37,073,328	15,619,152	11,627,388	257,137,910
２月	11,851,863	255,222,324	203,700,907	36,084,482	15,436,934	11,517,403	251,497,107
３月	12,824,412	279,957,505	223,433,935	39,410,795	17,112,775	12,488,503	276,232,314

### 国保組合

年度別、月別	療 養 諸 費 合 計					療 養 の 給 付 等	
	件 数	医 療 費	保 険 者 負 担 額	一 部 負 担 金	他 法 負 担 分	件 数	医 療 費
	件	千円	千円	千円	千円	件	千円
平成21年度	2,198,134	47,933,849	38,206,306	6,814,849	2,912,694	2,126,267	47,048,545
22	2,154,017	48,201,077	38,432,425	6,917,057	2,851,595	2,081,951	47,335,257
23	2,159,860	48,758,205	38,923,141	6,916,108	2,918,956	2,085,245	47,904,556
24	2,167,781	48,486,270	38,714,819	6,892,046	2,879,405	2,093,716	47,637,155
25	2,208,927	50,544,055	40,340,784	7,257,784	2,945,487	2,134,972	49,732,669
平成25年 ３月	186,002	4,183,912	3,339,824	595,406	248,682	180,154	4,119,788
４月	181,072	4,123,221	3,290,908	587,601	244,711	175,312	4,059,639
５月	181,929	4,158,759	3,319,115	598,283	241,361	175,672	4,089,899
６月	178,708	4,081,295	3,257,329	587,732	236,234	172,292	4,009,573
７月	186,972	4,375,607	3,492,045	630,319	253,243	180,769	4,307,999
８月	179,101	4,077,158	3,253,671	585,237	238,251	172,511	4,004,603
９月	178,471	4,065,293	3,244,686	585,767	234,840	172,105	3,996,142
１０月	188,446	4,345,573	3,468,664	621,462	255,447	182,203	4,277,486
１１月	186,401	4,182,070	3,338,245	596,094	247,731	180,228	4,114,692
１２月	189,744	4,252,557	3,394,432	606,828	251,296	183,657	4,185,581
平成26年 １月	182,297	4,218,480	3,367,108	610,286	241,086	176,440	4,154,299
２月	180,700	4,149,100	3,312,331	597,132	239,637	174,562	4,080,369
３月	195,084	4,515,077	3,602,361	651,057	261,659	189,221	4,452,388

（注１）【４月～３月ベース】は市町村一般被保険者分の療養の給付等診療月を当該年４月から翌年３月までとした場合であり、【３月～２月ベース】は当該年３月から翌年２月までとした場合である。いずれの場合も、組合一般被保険者分に係る診療月は当該年４月から翌年３月までとしている。また、【４月～３月ベース】は市町村一般被保険者分の療養の給付等について、各保険者からの【３月～２月ベース】報告値に対して事業月報の数値を用いて加減を行った保険局調査課推計値である。

（注２）療養費等の現金給付は【４月～３月ベース】、【３月～２月ベース】のいずれも４月～３月に支給決定した額を計上している。



一般被保険者分

療		養		費		等	
合 計		食 事 療 養 ・ 生 活 療 養		療 養 費		移 送 費	
件 数	医 療 費	件 数	医 療 費	件 数	医 療 費	件 数	医 療 費
件	千円	件	千円	件	千円	件	千円
3,643,306	46,841,348	28,184	・	3,615,037	46,839,307	85	2,041
3,777,711	47,527,950	24,990	・	3,752,589	47,524,343	132	3,607
4,058,190	48,452,292	37,130	・	4,020,969	48,449,911	91	2,381
4,156,562	48,533,282	24,699	・	4,131,777	48,531,393	86	1,889
4,178,175	47,390,065	23,359	・	4,154,705	47,383,938	111	6,127
3,643,306	46,841,348	28,184	・	3,615,037	46,839,307	85	2,041
3,777,711	47,527,950	24,990	・	3,752,589	47,524,343	132	3,607
4,058,190	48,452,292	37,130	・	4,020,969	48,449,911	91	2,381
4,156,562	48,533,282	24,699	・	4,131,777	48,531,393	86	1,889
4,178,175	47,390,065	23,359	・	4,154,705	47,383,938	111	6,127
332,488	3,779,613	2,184	・	330,296	3,779,498	8	115
319,342	3,572,070	1,767	・	317,568	3,571,865	7	206
340,229	3,912,238	1,747	・	338,474	3,912,118	8	121
343,244	3,990,043	1,905	・	341,325	3,989,901	14	141
354,473	4,066,145	1,744	・	352,721	4,065,936	8	210
361,359	4,113,792	1,963	・	359,394	4,113,709	2	83
359,805	4,156,888	2,040	・	357,760	4,156,823	5	65
355,216	4,043,860	1,956	・	353,250	4,043,507	10	353
353,211	3,946,172	2,007	・	351,190	3,945,841	14	331
355,552	4,039,983	1,887	・	353,653	4,036,394	12	3,589
351,836	3,952,287	1,846	・	349,985	3,952,230	5	57
340,598	3,793,948	1,975	・	338,613	3,793,699	10	248
341,772	3,787,880	2,495	・	339,264	3,787,156	13	725

療		養		費		等	
合 計		食 事 療 養 ・ 生 活 療 養		療 養 費		移 送 費	
件 数	医 療 費	件 数	医 療 費	件 数	医 療 費	件 数	医 療 費
件	千円	件	千円	件	千円	件	千円
3,571,439	45,956,045	27,894	・	3,543,460	45,954,004	85	2,041
3,705,645	46,662,129	24,743	・	3,680,772	46,658,535	130	3,595
3,983,575	47,598,642	36,813	・	3,946,671	47,596,261	91	2,381
4,082,497	47,684,167	24,548	・	4,057,864	47,682,287	85	1,880
4,104,220	46,578,679	23,096	・	4,081,014	46,572,560	110	6,119
3,571,439	45,956,045	27,894	・	3,543,460	45,954,004	85	2,041
3,705,645	46,662,129	24,743	・	3,680,772	46,658,535	130	3,595
3,983,575	47,598,642	36,813	・	3,946,671	47,596,261	91	2,381
4,082,497	47,684,167	24,548	・	4,057,864	47,682,287	85	1,880
4,104,220	46,578,679	23,096	・	4,081,014	46,572,560	110	6,119
326,640	3,715,489	2,170	・	324,462	3,715,374	8	115
313,582	3,508,488	1,754	・	311,821	3,508,283	7	206
333,972	3,843,378	1,731	・	332,233	3,843,257	8	121
336,828	3,918,320	1,875	・	334,939	3,918,179	14	141
348,270	3,998,537	1,717	・	346,545	3,998,327	8	210
354,769	4,041,237	1,947	・	352,820	4,041,154	2	83
353,439	4,087,738	2,011	・	351,423	4,087,673	5	65
348,973	3,975,773	1,935	・	347,028	3,975,420	10	353
347,038	3,878,794	1,991	・	345,033	3,878,463	14	331
349,465	3,973,006	1,874	・	347,579	3,969,418	12	3,589
345,979	3,888,106	1,835	・	344,139	3,888,049	5	57
334,460	3,725,216	1,958	・	332,492	3,724,968	10	248
335,909	3,725,192	2,441	・	333,456	3,724,476	12	716

療		養		費		等	
合 計		食 事 療 養 ・ 生 活 療 養		療 養 費		移 送 費	
件 数	医 療 費	件 数	医 療 費	件 数	医 療 費	件 数	医 療 費
件	千円	件	千円	件	千円	件	千円
71,867	885,303	290	・	71,577	885,303	-	-
72,066	865,820	247	・	71,817	865,808	2	12
74,615	853,650	317	・	74,298	853,650	-	-
74,065	849,115	151	・	73,913	849,106	1	9
73,955	811,387	263	・	73,691	811,378	1	9
5,848	64,124	14	・	5,834	64,124	-	-
5,760	63,582	13	・	5,747	63,582	-	-
6,257	68,861	16	・	6,241	68,861	-	-
6,416	71,722	30	・	6,386	71,722	-	-
6,203	67,608	27	・	6,176	67,608	-	-
6,590	72,555	16	・	6,574	72,555	-	-
6,366	69,150	29	・	6,337	69,150	-	-
6,243	68,087	21	・	6,222	68,087	-	-
6,173	67,378	16	・	6,157	67,378	-	-
6,087	66,976	13	・	6,074	66,976	-	-
5,857	64,181	11	・	5,846	64,181	-	-
6,138	68,731	17	・	6,121	68,731	-	-
5,863	62,689	54	・	5,808	62,680	1	9

## 第2-4表 年度別、月別医療費の状況「70歳以上現役並み所得者分再掲」

### 総 数

年度別、月別	療 養 諸 費 合 計					療 養 の 給 付 等	
	件 数	医 療 費	保 険 者 負 担 額	一 部 負 担 金	他 法 負 担 分		
	件	千円	千円	千円	千円	件	千円
【4月～3月ベース】							
平成21年度	11,221,991	220,955,284	154,402,685	64,943,087	1,609,512	10,902,375	217,349,842
22	10,723,125	215,606,291	150,689,405	63,274,014	1,642,871	10,405,395	212,096,266
23	10,952,405	221,159,417	154,926,228	64,389,578	1,843,611	10,629,753	217,759,263
24	11,376,877	228,308,164	159,907,514	66,355,083	2,045,567	11,044,205	224,942,755
25	12,189,366	239,795,584	167,749,273	69,866,264	2,180,048	11,460,830	236,514,265
【3月～2月ベース】							
平成21年度	11,228,138	221,034,497	154,446,922	64,996,010	1,591,565	10,908,522	217,429,055
22	10,776,716	216,358,302	151,212,223	63,501,520	1,644,559	10,458,986	212,848,277
23	10,899,377	220,098,671	154,150,034	64,134,496	1,814,141	10,576,725	216,698,518
24	11,358,127	228,095,632	159,767,312	66,300,267	2,028,053	11,025,455	224,730,222
25	12,138,928	238,532,190	166,872,399	69,510,277	2,149,515	11,410,392	235,250,870
平成25年 3月	991,517	19,989,856	13,994,282	5,809,307	186,268	965,867	19,740,263
4月	1,002,067	20,538,879	14,364,752	5,991,195	182,933	976,419	20,282,978
5月	1,002,701	20,448,537	14,301,613	5,961,521	185,403	975,212	20,176,931
6月	991,896	20,055,141	14,025,955	5,848,944	180,243	964,342	19,778,111
7月	1,028,132	21,452,799	15,004,286	6,249,507	199,006	999,175	21,166,078
8月	897,782	18,379,596	12,858,206	5,354,157	167,234	868,330	18,088,096
9月	908,704	17,970,254	12,569,986	5,236,145	164,123	879,460	17,681,143
10月	971,659	20,066,007	14,040,785	5,844,631	180,592	942,889	19,784,155
11月	979,499	19,718,432	13,792,933	5,753,542	171,957	952,385	19,455,662
12月	1,015,506	20,187,675	14,119,750	5,887,204	180,720	988,135	19,916,733
平成26年 1月	980,923	19,857,449	13,900,669	5,774,803	181,977	952,904	19,590,240
2月	966,344	19,645,304	13,744,155	5,732,955	168,195	939,426	19,385,458
3月	1,048,196	21,444,882	15,004,938	6,222,912	217,032	1,020,470	21,176,738

### 市 町 村

年度別、月別	療 養 諸 費 合 計					療 養 の 給 付 等	
	件 数	医 療 費	保 険 者 負 担 額	一 部 負 担 金	他 法 負 担 分		
	件	千円	千円	千円	千円	件	千円
【4月～3月ベース】							
平成21年度	10,411,588	202,991,747	141,846,587	59,626,563	1,518,597	10,116,541	199,661,385
22	9,959,257	198,527,012	138,751,815	58,224,455	1,550,742	9,665,657	195,280,830
23	10,206,389	204,434,899	143,212,731	59,486,680	1,735,488	9,907,656	201,283,104
24	10,619,412	211,296,633	147,995,000	61,378,466	1,923,166	10,309,834	208,165,035
25	11,402,099	222,092,828	155,363,375	64,670,765	2,058,688	10,696,808	219,043,149
【3月～2月ベース】							
平成21年度	10,417,735	203,070,959	141,890,824	59,679,485	1,500,651	10,122,688	199,740,598
22	10,012,848	199,279,023	139,274,633	58,451,960	1,552,431	9,719,248	196,032,841
23	10,153,361	203,374,153	142,436,537	59,231,598	1,706,018	9,854,628	200,222,358
24	10,600,662	211,084,100	147,854,798	61,323,650	1,905,652	10,291,084	207,952,502
25	11,351,661	220,829,433	154,486,501	64,314,777	2,028,155	10,646,370	217,779,755
平成25年 3月	925,472	18,523,223	12,968,161	5,380,031	175,031	901,630	18,291,586
4月	936,714	19,081,420	13,345,148	5,563,638	172,634	912,869	18,843,315
5月	937,210	19,001,051	13,289,049	5,537,333	174,670	911,649	18,749,499
6月	927,527	18,625,351	13,025,875	5,429,375	170,101	901,982	18,368,404
7月	960,686	19,912,745	13,927,222	5,798,173	187,350	933,794	19,647,283
8月	835,918	16,930,281	11,844,396	4,927,524	158,360	808,564	16,659,733
9月	846,974	16,613,502	11,620,970	4,837,976	154,556	819,735	16,344,929
10月	906,341	18,546,623	12,977,648	5,397,336	171,639	879,531	18,284,175
11月	913,719	18,268,828	12,778,797	5,327,580	162,451	888,541	18,025,301
12月	947,202	18,720,333	13,092,209	5,457,253	170,870	921,721	18,468,218
平成26年 1月	915,145	18,400,734	12,880,878	5,348,620	171,236	888,978	18,151,319
2月	900,740	18,155,874	12,701,679	5,296,148	158,048	875,693	17,914,051
3月	977,967	19,805,517	13,858,300	5,741,102	206,116	952,068	19,554,980

### 国保組合

年度別、月別	療 養 諸 費 合 計					療 養 の 給 付 等	
	件 数	医 療 費	保 険 者 負 担 額	一 部 負 担 金	他 法 負 担 分		
	件	千円	千円	千円	千円	件	千円
平成21年度	810,403	17,963,537	12,556,098	5,316,525	90,915	785,834	17,688,457
22	763,868	17,079,278	11,937,590	5,049,560	92,129	739,738	16,815,436
23	746,016	16,724,518	11,713,497	4,902,898	108,123	722,097	16,476,160
24	757,465	17,011,532	11,912,514	4,976,617	122,401	734,371	16,777,720
25	787,267	17,702,757	12,385,898	5,195,499	121,360	764,022	17,471,116
平成25年 3月	66,045	1,466,634	1,026,121	429,276	11,237	64,237	1,448,677
4月	65,353	1,457,460	1,019,604	427,556	10,299	63,550	1,439,663
5月	65,491	1,447,486	1,012,564	424,188	10,734	63,563	1,427,432
6月	64,369	1,429,791	1,000,080	419,569	10,142	62,360	1,409,707
7月	67,446	1,540,054	1,077,065	451,333	11,656	65,381	1,518,795
8月	61,864	1,449,316	1,013,809	426,632	8,874	59,766	1,428,362
9月	61,730	1,356,752	949,016	398,170	9,566	59,725	1,336,214
10月	65,318	1,519,385	1,063,137	447,295	8,953	63,358	1,499,980
11月	65,780	1,449,604	1,014,137	425,961	9,506	63,844	1,430,362
12月	68,304	1,467,342	1,027,541	429,951	9,850	66,414	1,448,515
平成26年 1月	65,778	1,456,715	1,019,790	426,183	10,742	63,926	1,438,921
2月	65,604	1,489,430	1,042,476	436,807	10,147	63,733	1,471,407
3月	70,229	1,639,364	1,146,638	481,810	10,916	68,402	1,621,758

- (注1) 【4月～3月ベース】は市町村一般被保険者分の療養の給付等診療月を当該年4月から翌年3月までとした場合であり、【3月～2月ベース】は当該年3月から翌年2月までとした場合である。いずれの場合も、組合一般被保険者分に係る診療月は当該年4月から翌年3月までとしている。また、【4月～3月ベース】は市町村一般被保険者分の療養の給付等について、各保険者からの【3月～2月ベース】報告値に対して事業月報の数値を用いて加減を行った保険局調査課推計値である。
- (注2) 療養費等の現金給付は【4月～3月ベース】、【3月～2月ベース】のいずれも4月～3月に支給決定した額を計上している。

—一般被保険者分—

療		養		費		等	
合 計		食 事 療 養 ・ 生 活 療 養		療 養 費		移 送 費	
件 数	医 療 費	件 数	医 療 費	件 数	医 療 費	件 数	医 療 費
件	千円	件	千円	件	千円	件	千円
319,616	3,605,442	83	・	319,526	3,605,170	7	272
317,730	3,510,024	129	・	317,599	3,509,870	2	155
322,652	3,400,154	12	・	322,636	3,400,102	4	51
332,672	3,365,409	16	・	332,632	3,365,098	24	312
728,536	3,281,320	5	・	728,526	3,281,222	5	98
319,616	3,605,442	83	・	319,526	3,605,170	7	272
317,730	3,510,024	129	・	317,599	3,509,870	2	155
322,652	3,400,154	12	・	322,636	3,400,102	4	51
332,672	3,365,409	16	・	332,632	3,365,098	24	312
728,536	3,281,320	5	・	728,526	3,281,222	5	98
25,650	249,594	-	・	25,649	249,579	1	15
25,648	255,902	-	・	25,648	255,902	-	-
27,489	271,606	-	・	27,489	271,606	-	-
27,554	277,031	1	・	27,553	277,031	-	-
28,957	286,721	-	・	28,956	286,708	1	13
29,452	291,501	1	・	29,451	291,501	-	-
29,244	289,111	-	・	29,244	289,111	-	-
28,770	281,853	-	・	28,769	281,842	1	11
27,114	262,770	4	・	27,109	262,700	1	70
27,371	270,942	-	・	27,370	270,939	1	3
28,019	267,210	-	・	28,019	267,210	-	-
26,918	259,846	-	・	26,918	259,846	-	-
27,726	268,143	-	・	27,725	268,142	1	2

療		養		費		等	
合 計		食 事 療 養 ・ 生 活 療 養		療 養 費		移 送 費	
件 数	医 療 費	件 数	医 療 費	件 数	医 療 費	件 数	医 療 費
件	千円	件	千円	件	千円	件	千円
295,047	3,330,362	83	・	294,957	3,330,090	7	272
293,600	3,246,182	129	・	293,469	3,246,027	2	155
298,733	3,151,795	12	・	298,718	3,151,751	3	44
309,578	3,131,597	16	・	309,539	3,131,293	23	304
705,291	3,049,679	5	・	705,282	3,049,594	4	85
295,047	3,330,362	83	・	294,957	3,330,090	7	272
293,600	3,246,182	129	・	293,469	3,246,027	2	155
298,733	3,151,795	12	・	298,718	3,151,751	3	44
309,578	3,131,597	16	・	309,539	3,131,293	23	304
705,291	3,049,679	5	・	705,282	3,049,594	4	85
23,842	231,637	-	・	23,841	231,622	1	15
23,845	238,105	-	・	23,845	238,105	-	-
25,561	251,552	-	・	25,561	251,552	-	-
25,545	256,946	1	・	25,544	256,946	-	-
26,892	265,462	-	・	26,892	265,462	-	-
27,354	270,547	1	・	27,353	270,547	-	-
27,239	268,573	-	・	27,239	268,573	-	-
26,810	262,448	-	・	26,809	262,437	1	11
25,178	243,527	4	・	25,173	243,457	1	70
25,481	252,114	-	・	25,480	252,111	1	3
26,167	249,415	-	・	26,167	249,415	-	-
25,047	241,823	-	・	25,047	241,823	-	-
25,899	250,537	-	・	25,898	250,536	1	2

療		養		費		等	
合 計		食 事 療 養 ・ 生 活 療 養		療 養 費		移 送 費	
件 数	医 療 費	件 数	医 療 費	件 数	医 療 費	件 数	医 療 費
件	千円	件	千円	件	千円	件	千円
24,569	275,080	-	・	24,569	275,080	-	-
24,130	263,842	-	・	24,130	263,842	-	-
23,919	248,359	-	・	23,918	248,351	1	8
23,094	233,812	-	・	23,093	233,805	1	7
23,245	231,641	-	・	23,244	231,628	1	13
1,808	17,956	-	・	1,808	17,956	-	-
1,803	17,797	-	・	1,803	17,797	-	-
1,928	20,054	-	・	1,928	20,054	-	-
2,009	20,084	-	・	2,009	20,084	-	-
2,065	21,259	-	・	2,064	21,246	1	13
2,098	20,953	-	・	2,098	20,953	-	-
2,005	20,538	-	・	2,005	20,538	-	-
1,960	19,405	-	・	1,960	19,405	-	-
1,936	19,243	-	・	1,936	19,243	-	-
1,890	18,827	-	・	1,890	18,827	-	-
1,852	17,794	-	・	1,852	17,794	-	-
1,871	18,023	-	・	1,871	18,023	-	-
1,827	17,606	-	・	1,827	17,606	-	-

## 第2-5表 年度別、月別医療費の状況「未就学児分再掲」（その1）

### 総 数

年度別、月別	療 養 諸 費 合 計					療 養 の 給 付 等	
	件 数	医 療 費	保 険 者 負 担 額	一 部 負 担 金	他 法 負 担 分	件 数	医 療 費
	件	千円	千円	千円	千円	件	千円
【4月～3月ベース】							
平成21年度	23,652,474	265,406,568	212,631,539	20,183,636	32,591,393	23,601,026	264,606,374
22	24,354,647	281,020,696	225,141,085	21,478,113	34,401,498	24,304,742	280,238,308
23	23,752,099	275,329,037	220,815,166	20,383,853	34,130,017	23,694,575	274,526,089
24	22,836,319	264,839,861	212,406,049	19,638,391	32,795,420	22,784,368	264,039,286
25	21,581,020	251,242,250	201,287,798	18,561,816	31,392,636	21,531,289	250,432,761
【3月～2月ベース】							
平成21年度	23,639,274	264,757,844	212,112,560	20,168,302	32,476,982	23,587,826	263,957,649
22	24,399,961	280,880,005	225,050,787	21,378,512	34,450,706	24,350,056	280,097,617
23	23,746,554	275,401,828	220,821,204	20,511,065	34,069,559	23,689,030	274,598,881
24	22,957,579	265,795,645	213,188,245	19,674,542	32,932,858	22,905,628	264,995,071
25	21,681,722	252,489,045	202,310,395	18,636,143	31,542,507	21,631,991	251,679,557
平成25年 3月	2,098,995	24,721,646	19,826,371	1,776,360	3,118,915	2,094,346	24,649,712
4月	1,789,075	20,607,563	16,515,107	1,444,549	2,647,906	1,784,781	20,541,769
5月	1,786,590	20,935,809	16,775,208	1,568,164	2,592,437	1,782,085	20,864,646
6月	1,717,429	19,761,592	15,831,463	1,476,936	2,453,193	1,713,422	19,690,973
7月	1,842,355	20,613,212	16,514,823	1,510,718	2,587,671	1,838,243	20,546,573
8月	1,558,664	18,082,311	14,484,808	1,433,738	2,163,766	1,554,640	18,016,698
9月	1,652,502	19,605,321	15,695,109	1,471,260	2,438,953	1,648,574	19,535,499
10月	1,789,602	21,067,849	16,883,865	1,514,189	2,669,794	1,785,472	20,998,470
11月	1,943,053	22,519,080	18,043,337	1,599,003	2,876,739	1,938,982	22,459,550
12月	1,960,279	22,721,105	18,203,241	1,685,240	2,832,623	1,956,024	22,652,151
平成26年 1月	1,760,495	21,003,429	16,829,933	1,549,785	2,623,712	1,756,434	20,939,265
2月	1,797,745	21,104,987	16,910,309	1,640,505	2,554,173	1,793,838	21,041,878
3月	1,981,711	23,203,335	18,586,658	1,666,864	2,949,812	1,977,265	23,128,796

### 市 町 村

年度別、月別	療 養 諸 費 合 計					療 養 の 給 付 等	
	件 数	医 療 費	保 険 者 負 担 額	一 部 負 担 金	他 法 負 担 分	件 数	医 療 費
	件	千円	千円	千円	千円	件	千円
【4月～3月ベース】							
平成21年度	19,720,110	223,587,395	179,235,752	15,370,589	28,981,054	19,675,264	222,888,982
22	20,378,771	237,627,443	190,481,843	16,510,823	30,634,776	20,335,250	236,956,746
23	19,994,322	234,033,605	187,811,427	15,874,137	30,348,042	19,943,272	233,342,221
24	19,249,980	225,055,027	180,607,115	15,211,236	29,236,676	19,204,239	224,366,811
25	18,178,915	213,894,011	171,450,991	14,562,984	27,880,036	18,134,952	213,200,355
【3月～2月ベース】							
平成21年度	19,706,910	222,938,670	178,716,773	15,355,254	28,866,643	19,662,064	222,240,257
22	20,424,085	237,486,752	190,391,545	16,411,222	30,683,984	20,380,564	236,816,055
23	19,988,777	234,106,396	187,817,465	16,001,349	30,287,583	19,937,727	233,415,013
24	19,371,240	226,010,811	181,389,311	15,247,387	29,374,114	19,325,499	225,322,595
25	18,279,617	215,140,806	172,473,588	14,637,311	28,029,907	18,235,654	214,447,151
平成25年 3月	1,765,369	20,978,794	16,835,699	1,375,842	2,767,254	1,761,204	20,916,165
4月	1,514,583	17,607,129	14,118,038	1,124,851	2,364,241	1,510,927	17,551,626
5月	1,508,200	17,864,939	14,322,054	1,234,014	2,308,871	1,504,198	17,802,207
6月	1,447,425	16,837,003	13,495,391	1,161,617	2,179,995	1,443,911	16,776,216
7月	1,551,473	17,567,637	14,082,022	1,186,600	2,299,015	1,547,827	17,510,612
8月	1,315,665	15,383,946	12,329,659	1,132,085	1,922,201	1,312,103	15,326,400
9月	1,392,363	16,730,778	13,399,539	1,155,402	2,175,837	1,388,873	16,673,791
10月	1,505,423	17,957,362	14,398,777	1,185,472	2,373,114	1,501,722	17,896,289
11月	1,631,097	19,148,940	15,350,852	1,243,718	2,554,370	1,627,471	19,096,805
12月	1,644,190	19,246,903	15,427,091	1,315,786	2,504,026	1,640,408	19,188,114
平成26年 1月	1,487,864	17,861,778	14,320,150	1,214,873	2,326,756	1,484,216	17,806,181
2月	1,514,684	17,938,648	14,380,421	1,305,827	2,252,400	1,511,264	17,886,319
3月	1,664,427	19,732,360	15,813,116	1,301,890	2,617,353	1,660,502	19,669,370

### 国保組合

年度別、月別	療 養 諸 費 合 計					療 養 の 給 付 等	
	件 数	医 療 費	保 険 者 負 担 額	一 部 負 担 金	他 法 負 担 分	件 数	医 療 費
	件	千円	千円	千円	千円	件	千円
平成21年度	3,932,364	41,819,174	33,395,787	4,813,048	3,610,339	3,925,762	41,717,391
22	3,975,876	43,393,254	34,659,242	4,967,290	3,766,722	3,969,492	43,281,562
23	3,757,777	41,295,432	33,003,739	4,509,716	3,781,976	3,751,303	41,183,868
24	3,586,339	39,784,833	31,798,934	4,427,155	3,558,744	3,580,129	39,672,476
25	3,402,105	37,348,240	29,836,808	3,998,832	3,512,600	3,396,337	37,232,406
平成25年 3月	333,626	3,742,852	2,990,672	400,518	351,661	333,142	3,733,546
4月	274,492	3,000,433	2,397,069	319,699	283,666	273,854	2,990,143
5月	278,390	3,070,871	2,453,154	334,151	283,566	277,887	3,062,439
6月	270,004	2,924,590	2,336,072	315,319	273,198	269,511	2,914,756
7月	290,882	3,045,576	2,432,802	324,118	288,656	290,416	3,035,962
8月	242,999	2,698,365	2,155,148	301,652	241,565	242,537	2,690,299
9月	260,139	2,874,543	2,295,570	315,858	263,115	259,701	2,861,708
10月	284,179	3,110,486	2,485,088	328,718	296,680	283,750	3,102,181
11月	311,956	3,370,140	2,692,486	355,285	322,369	311,511	3,362,745
12月	316,089	3,474,202	2,776,150	369,455	328,597	315,616	3,464,037
平成26年 1月	272,631	3,141,651	2,509,783	334,912	296,956	272,218	3,133,083
2月	283,061	3,166,339	2,529,887	334,678	301,773	282,574	3,155,558
3月	317,284	3,470,975	2,773,542	364,974	332,459	316,763	3,459,426

- （注1） 【4月～3月ベース】は市町村一般被保険者分、退職者医療分の療養の給付等診療月を当該年4月から翌年3月までとした場合であり、【3月～2月ベース】は当該年3月から翌年2月までとした場合である。いずれの場合も、組合一般被保険者分に係る診療月は当該年4月から翌年3月までとしている。また、【4月～3月ベース】は市町村一般被保険者分、退職者医療分の療養の給付等について、各保険者からの【3月～2月ベース】報告値に対して事業月報の数値を用いて加減を行った保険局調査課推計値である。
- （注2）療養費等の現金給付は【4月～3月ベース】、【3月～2月ベース】のいずれも4月～3月に支給決定した額を計上している。

一計（一般被保険者分＋退職者医療分）一

療		養		費		等	
合 計		食 事 療 養		療 養 費		移 送 費	
件 数	医 療 費	件 数	医 療 費	件 数	医 療 費	件 数	医 療 費
件	千円	件	千円	件	千円	件	千円
51,448	800,195	564	・	50,847	799,075	37	1,120
49,905	782,388	485	・	49,397	781,770	23	618
57,524	802,947	3,075	・	54,404	801,618	45	1,330
51,951	800,574	432	・	51,486	799,482	33	1,092
49,731	809,489	455	・	49,235	808,563	41	926
51,448	800,195	564	・	50,847	799,075	37	1,120
49,905	782,388	485	・	49,397	781,770	23	618
57,524	802,947	3,075	・	54,404	801,618	45	1,330
51,951	800,574	432	・	51,486	799,482	33	1,092
49,731	809,489	455	・	49,235	808,563	41	926
4,649	71,934	51	・	4,597	71,925	1	8
4,294	65,794	33	・	4,258	65,728	3	66
4,505	71,164	38	・	4,461	71,098	6	66
4,007	70,620	25	・	3,980	70,603	2	17
4,112	66,639	66	・	4,042	66,356	4	283
4,024	65,613	38	・	3,982	65,529	4	84
3,928	69,822	32	・	3,893	69,717	3	105
4,130	69,378	30	・	4,096	69,308	4	70
4,071	59,529	42	・	4,027	59,507	2	22
4,255	68,954	26	・	4,227	68,921	2	33
4,061	64,165	29	・	4,029	64,123	3	42
3,907	63,109	39	・	3,864	62,998	4	111
4,446	74,539	56	・	4,389	74,513	1	25

療		養		費		等	
合 計		食 事 療 養		療 養 費		移 送 費	
件 数	医 療 費	件 数	医 療 費	件 数	医 療 費	件 数	医 療 費
件	千円	件	千円	件	千円	件	千円
44,846	698,413	550	・	44,267	697,450	29	963
43,521	670,697	470	・	43,036	670,177	15	520
51,050	691,384	3,068	・	47,944	690,232	38	1,152
45,741	688,216	424	・	45,290	687,494	27	722
43,963	693,655	448	・	43,478	692,882	37	773
44,846	698,413	550	・	44,267	697,450	29	963
43,521	670,697	470	・	43,036	670,177	15	520
51,050	691,384	3,068	・	47,944	690,232	38	1,152
45,741	688,216	424	・	45,290	687,494	27	722
43,963	693,655	448	・	43,478	692,882	37	773
4,165	62,628	50	・	4,114	62,620	1	8
3,656	55,503	33	・	3,620	55,437	3	66
4,002	62,732	38	・	3,958	62,666	6	66
3,514	60,786	25	・	3,487	60,769	2	17
3,646	57,025	65	・	3,578	56,880	3	145
3,562	57,546	38	・	3,521	57,464	3	82
3,490	56,986	31	・	3,456	56,881	3	105
3,701	61,073	28	・	3,669	61,003	4	70
3,626	52,135	41	・	3,583	52,113	2	22
3,782	58,789	25	・	3,755	58,756	2	33
3,648	55,597	29	・	3,618	55,568	1	29
3,420	52,329	39	・	3,377	52,218	4	111
3,925	62,990	55	・	3,869	62,965	1	25

療		養		費		等	
合 計		食 事 療 養		療 養 費		移 送 費	
件 数	医 療 費	件 数	医 療 費	件 数	医 療 費	件 数	医 療 費
件	千円	件	千円	件	千円	件	千円
6,602	101,782	14	・	6,580	101,626	8	156
6,384	111,692	15	・	6,361	111,593	8	99
6,474	111,564	7	・	6,460	111,386	7	178
6,210	112,358	8	・	6,196	111,988	6	369
5,768	115,834	7	・	5,757	115,681	4	153
484	9,305	1	・	483	9,305	－	－
638	10,291	－	・	638	10,291	－	－
503	8,432	－	・	503	8,432	－	－
493	9,834	－	・	493	9,834	－	－
466	9,614	1	・	464	9,476	1	138
462	8,067	－	・	461	8,065	1	2
438	12,836	1	・	437	12,836	－	－
429	8,305	2	・	427	8,305	－	－
445	7,394	1	・	444	7,394	－	－
473	10,165	1	・	472	10,165	－	－
413	8,568	－	・	411	8,555	2	13
487	10,780	－	・	487	10,780	－	－
521	11,549	1	・	520	11,549	－	－

## 第2-5表 年度別、月別医療費の状況「未就学児分再掲」（その2）

### 総 数

年度別、月別	療 養 諸 費 合 計					療 養 の 給 付 等	
	件 数	医 療 費	保 険 者 負 担 額	一 部 負 担 金	他 法 負 担 分		
	件	千円	千円	千円	千円	件	千円
【4月～3月ベース】							
平成21年度	23,623,035	265,080,571	212,371,743	20,154,393	32,554,435	23,571,822	264,283,348
22	24,321,977	280,642,033	224,837,635	21,442,228	34,362,170	24,272,294	279,862,839
23	23,717,531	274,949,322	220,510,175	20,353,709	34,085,438	23,660,353	274,150,672
24	22,802,802	264,414,327	212,064,390	19,601,877	32,748,060	22,751,142	263,617,789
25	21,551,834	250,898,281	201,011,862	18,534,575	31,351,844	21,502,502	250,092,588
【3月～2月ベース】							
平成21年度	23,610,445	264,432,874	211,853,642	20,138,753	32,440,479	23,559,232	263,635,651
22	24,367,530	280,514,437	224,757,642	21,344,625	34,412,170	24,317,847	279,735,244
23	23,712,052	275,009,727	220,506,494	20,478,394	34,024,839	23,654,874	274,211,077
24	22,923,872	265,376,216	212,851,384	19,637,458	32,887,374	22,872,212	264,579,677
25	21,652,065	252,143,961	202,033,572	18,610,955	31,499,434	21,602,733	251,338,268
平成25年 3月	2,096,167	24,689,917	19,801,036	1,775,585	3,113,296	2,091,623	24,619,178
4月	1,786,678	20,583,585	16,495,887	1,442,822	2,644,877	1,782,481	20,518,506
5月	1,784,289	20,911,729	16,756,118	1,566,209	2,589,402	1,779,825	20,840,994
6月	1,715,162	19,736,066	15,810,928	1,475,016	2,450,122	1,711,166	19,665,747
7月	1,839,906	20,587,841	16,494,371	1,508,991	2,584,479	1,835,823	20,521,466
8月	1,556,425	18,051,040	14,459,777	1,430,487	2,160,776	1,552,420	17,985,667
9月	1,650,251	19,584,344	15,678,214	1,470,272	2,435,858	1,646,333	19,514,634
10月	1,786,848	21,025,258	16,849,683	1,510,195	2,665,380	1,782,796	20,956,421
11月	1,940,362	22,482,056	18,013,686	1,596,503	2,871,868	1,936,321	22,422,724
12月	1,957,686	22,691,270	18,179,325	1,682,585	2,829,361	1,953,438	22,622,394
平成26年 1月	1,758,228	20,977,861	16,809,238	1,548,181	2,620,442	1,754,189	20,914,001
2月	1,795,074	21,077,154	16,888,001	1,638,234	2,550,919	1,791,183	21,014,222
3月	1,979,423	23,173,478	18,562,745	1,664,206	2,946,528	1,975,013	23,099,377

### 市 町 村

年度別、月別	療 養 諸 費 合 計					療 養 の 給 付 等	
	件 数	医 療 費	保 険 者 負 担 額	一 部 負 担 金	他 法 負 担 分		
	件	千円	千円	千円	千円	件	千円
【4月～3月ベース】							
平成21年度	19,690,671	223,261,397	178,975,956	15,341,345	28,944,096	19,646,060	222,565,957
22	20,346,101	237,248,779	190,178,393	16,474,938	30,595,448	20,302,802	236,581,277
23	19,959,754	233,653,891	187,506,436	15,843,992	30,303,462	19,909,050	232,966,805
24	19,216,463	224,629,494	180,265,456	15,174,722	29,189,315	19,171,013	223,945,313
25	18,149,729	213,550,042	171,175,054	14,535,743	27,839,244	18,106,165	212,860,182
【3月～2月ベース】							
平成21年度	19,678,081	222,613,700	178,457,855	15,325,705	28,830,140	19,633,470	221,918,260
22	20,391,654	237,121,184	190,098,400	16,377,335	30,645,448	20,348,355	236,453,682
23	19,954,275	233,714,295	187,502,754	15,968,677	30,242,864	19,903,571	233,027,209
24	19,337,533	225,591,382	181,052,450	15,210,302	29,328,629	19,292,083	224,907,202
25	18,249,960	214,795,722	172,196,765	14,612,123	27,986,835	18,206,396	214,105,862
平成25年 3月	1,762,541	20,947,065	16,810,364	1,375,066	2,761,634	1,758,481	20,885,631
4月	1,512,186	17,583,152	14,098,817	1,123,124	2,361,211	1,508,627	17,528,364
5月	1,505,899	17,840,858	14,302,964	1,232,059	2,305,836	1,501,938	17,778,555
6月	1,445,158	16,811,476	13,474,856	1,159,696	2,176,924	1,441,655	16,750,991
7月	1,549,024	17,542,266	14,061,569	1,184,873	2,295,823	1,545,407	17,485,504
8月	1,313,426	15,352,675	12,304,628	1,128,835	1,919,211	1,309,883	15,295,369
9月	1,390,112	16,709,801	13,382,644	1,154,414	2,172,743	1,386,632	16,652,926
10月	1,502,669	17,914,772	14,364,595	1,181,477	2,368,700	1,499,046	17,854,240
11月	1,628,406	19,111,917	15,321,200	1,241,217	2,549,499	1,624,810	19,059,978
12月	1,641,597	19,217,068	15,403,174	1,313,130	2,500,764	1,637,822	19,158,357
平成26年 1月	1,485,597	17,836,210	14,299,455	1,213,269	2,323,486	1,481,971	17,780,917
2月	1,512,013	17,910,815	14,358,114	1,303,556	2,249,145	1,508,609	17,858,664
3月	1,662,139	19,702,504	15,789,203	1,299,232	2,614,069	1,658,250	19,639,951

### 国保組合

年度別、月別	療 養 諸 費 合 計					療 養 の 給 付 等	
	件 数	医 療 費	保 険 者 負 担 額	一 部 負 担 金	他 法 負 担 分		
	件	千円	千円	千円	千円	件	千円
平成21年度	3,932,364	41,819,174	33,395,787	4,813,048	3,610,339	3,925,762	41,717,391
22	3,975,876	43,393,254	34,659,242	4,967,290	3,766,722	3,969,492	43,281,562
23	3,757,777	41,295,432	33,003,739	4,509,716	3,781,976	3,751,303	41,183,868
24	3,586,339	39,784,833	31,798,934	4,427,155	3,558,744	3,580,129	39,672,476
25	3,402,105	37,348,240	29,836,808	3,998,832	3,512,600	3,396,337	37,232,406
平成25年 3月	333,626	3,742,852	2,990,672	400,518	351,661	333,142	3,733,546
4月	274,492	3,000,433	2,397,069	319,699	283,666	273,854	2,990,143
5月	278,390	3,070,871	2,453,154	334,151	283,566	277,887	3,062,439
6月	270,004	2,924,590	2,336,072	315,319	273,198	269,511	2,914,756
7月	290,882	3,045,576	2,432,802	324,118	288,656	290,416	3,035,962
8月	242,999	2,698,365	2,155,148	301,652	241,565	242,537	2,690,299
9月	260,139	2,874,543	2,295,570	315,858	263,115	259,701	2,861,708
10月	284,179	3,110,486	2,485,088	328,718	296,680	283,750	3,102,181
11月	311,956	3,370,140	2,692,486	355,285	322,369	311,511	3,362,745
12月	316,089	3,474,202	2,776,150	369,455	328,597	315,616	3,464,037
平成26年 1月	272,631	3,141,651	2,509,783	334,912	296,956	272,218	3,133,083
2月	283,061	3,166,339	2,529,887	334,678	301,773	282,574	3,155,558
3月	317,284	3,470,975	2,773,542	364,974	332,459	316,763	3,459,426

- （注1） 【4月～3月ベース】 は市町村一般被保険者分の療養の給付等診療月を当該年4月から翌年3月までとした場合であり、【3月～2月ベース】 は当該年3月から翌年2月までとした場合である。いずれの場合も、組合一般被保険者分に係る診療月は当該年4月から翌年3月までとしている。また、【4月～3月ベース】 は市町村一般被保険者分の療養の給付等について、各保険者からの【3月～2月ベース】 報告値に対して事業月報の数値を用いて加減を行った保険局調査課推計値である。
- （注2） 療養費等の現金給付は【4月～3月ベース】、【3月～2月ベース】 のいずれも4月～3月に支給決定した額を計上している。

—一般被保険者分—

療		養		費		等	
合 計		食 事 療 養		療 養 費		移 送 費	
件 数	医 療 費	件 数	医 療 費	件 数	医 療 費	件 数	医 療 費
件	千円	件	千円	件	千円	件	千円
51, 213	797, 223	564	・	50, 612	796, 103	37	1, 120
49, 683	779, 193	480	・	49, 180	778, 575	23	618
57, 178	798, 650	3, 069	・	54, 064	797, 320	45	1, 330
51, 660	796, 538	431	・	51, 196	795, 446	33	1, 092
49, 332	805, 693	454	・	48, 840	804, 767	38	926
51, 213	797, 223	564	・	50, 612	796, 103	37	1, 120
49, 683	779, 193	480	・	49, 180	778, 575	23	618
57, 178	798, 650	3, 069	・	54, 064	797, 320	45	1, 330
51, 660	796, 538	431	・	51, 196	795, 446	33	1, 092
49, 332	805, 693	454	・	48, 840	804, 767	38	926
4, 544	70, 739	51	・	4, 492	70, 730	1	8
4, 197	65, 079	33	・	4, 161	65, 013	3	66
4, 464	70, 735	38	・	4, 420	70, 669	6	66
3, 996	70, 319	26	・	3, 968	70, 302	2	17
4, 083	66, 375	64	・	4, 015	66, 092	4	283
4, 005	65, 373	38	・	3, 963	65, 289	4	84
3, 918	69, 711	32	・	3, 883	69, 606	3	105
4, 052	68, 837	30	・	4, 018	68, 767	4	70
4, 041	59, 332	42	・	3, 997	59, 310	2	22
4, 248	68, 876	26	・	4, 220	68, 842	2	33
4, 039	63, 861	29	・	4, 007	63, 819	3	42
3, 891	62, 932	39	・	3, 848	62, 820	4	111
4, 410	74, 101	56	・	4, 353	74, 076	1	25

療		養		費		等	
合 計		食 事 療 養		療 養 費		移 送 費	
件 数	医 療 費	件 数	医 療 費	件 数	医 療 費	件 数	医 療 費
件	千円	件	千円	件	千円	件	千円
44, 611	695, 441	550	・	44, 032	694, 477	29	963
43, 299	667, 502	465	・	42, 819	666, 982	15	520
50, 704	687, 086	3, 062	・	47, 604	685, 934	38	1, 152
45, 450	684, 181	423	・	45, 000	683, 458	27	722
43, 564	689, 859	447	・	43, 083	689, 086	34	773
44, 611	695, 441	550	・	44, 032	694, 477	29	963
43, 299	667, 502	465	・	42, 819	666, 982	15	520
50, 704	687, 086	3, 062	・	47, 604	685, 934	38	1, 152
45, 450	684, 181	423	・	45, 000	683, 458	27	722
43, 564	689, 859	447	・	43, 083	689, 086	34	773
4, 060	61, 433	50	・	4, 009	61, 425	1	8
3, 559	54, 788	33	・	3, 523	54, 722	3	66
3, 961	62, 303	38	・	3, 917	62, 237	6	66
3, 503	60, 485	26	・	3, 475	60, 468	2	17
3, 617	56, 761	63	・	3, 551	56, 616	3	145
3, 543	57, 306	38	・	3, 502	57, 224	3	82
3, 480	56, 875	31	・	3, 446	56, 770	3	105
3, 623	60, 532	28	・	3, 591	60, 461	4	70
3, 596	51, 938	41	・	3, 553	51, 916	2	22
3, 775	58, 710	25	・	3, 748	58, 677	2	33
3, 626	55, 293	29	・	3, 596	55, 264	1	29
3, 404	52, 151	39	・	3, 361	52, 040	4	111
3, 889	62, 552	55	・	3, 833	62, 527	1	25

療		養		費		等	
合 計		食 事 療 養		療 養 費		移 送 費	
件 数	医 療 費	件 数	医 療 費	件 数	医 療 費	件 数	医 療 費
件	千円	件	千円	件	千円	件	千円
6, 602	101, 782	14	・	6, 580	101, 626	8	156
6, 384	111, 692	15	・	6, 361	111, 593	8	99
6, 474	111, 564	7	・	6, 460	111, 386	7	178
6, 210	112, 358	8	・	6, 196	111, 988	6	369
5, 768	115, 834	7	・	5, 757	115, 681	4	153
484	9, 305	1	・	483	9, 305	－	－
638	10, 291	－	・	638	10, 291	－	－
503	8, 432	－	・	503	8, 432	－	－
493	9, 834	－	・	493	9, 834	－	－
466	9, 614	1	・	464	9, 476	1	138
462	8, 067	－	・	461	8, 065	1	2
438	12, 836	1	・	437	12, 836	－	－
429	8, 305	2	・	427	8, 305	－	－
445	7, 394	1	・	444	7, 394	－	－
473	10, 165	1	・	472	10, 165	－	－
413	8, 568	－	・	411	8, 555	2	13
487	10, 780	－	・	487	10, 780	－	－
521	11, 549	1	・	520	11, 549	－	－

第2-5表 年度別、月別医療費の状況「未就学児分再掲」（その3）

総 数

年度別、月別	療 養 諸 費 合 計					療 養 の 給 付 等	
	件 数	医 療 費	保 険 者 負 担 額	一 部 負 担 金	他 法 負 担 分	件 数	医 療 費
	件	千円	千円	千円	千円	件	千円
【4月～3月ベース】							
平成21年度	29,439	325,998	259,796	29,244	36,958	29,204	323,025
22	32,670	378,664	303,450	35,885	39,328	32,448	375,468
23	34,568	379,714	304,991	30,144	44,579	34,222	375,417
24	33,517	425,533	341,659	36,514	47,360	33,226	421,497
25	29,186	343,969	275,936	27,241	40,792	28,787	340,173
【3月～2月ベース】							
平成21年度	28,829	324,969	258,918	29,549	36,503	28,594	321,997
22	32,431	365,568	293,145	33,887	38,536	32,209	362,373
23	34,502	392,101	314,710	32,671	44,719	34,156	387,803
24	33,707	419,429	336,860	37,084	45,484	33,416	415,393
25	29,657	345,084	276,823	25,189	43,072	29,258	341,288
平成25年 3月	2,828	31,729	25,334	775	5,619	2,723	30,534
4月	2,397	23,977	19,221	1,727	3,030	2,300	23,263
5月	2,301	24,080	19,090	1,955	3,035	2,260	23,651
6月	2,267	25,526	20,535	1,921	3,071	2,256	25,225
7月	2,449	25,371	20,452	1,727	3,192	2,420	25,107
8月	2,239	31,271	25,031	3,251	2,990	2,220	31,031
9月	2,251	20,977	16,895	988	3,094	2,241	20,866
10月	2,754	42,590	34,182	3,994	4,413	2,676	42,049
11月	2,691	37,023	29,651	2,501	4,871	2,661	36,826
12月	2,593	29,835	23,917	2,656	3,263	2,586	29,756
平成26年 1月	2,267	25,568	20,695	1,604	3,270	2,245	25,264
2月	2,671	27,833	22,307	2,271	3,255	2,655	27,655
3月	2,288	29,856	23,913	2,659	3,285	2,252	29,419

（注1）【4月～3月ベース】は退職者医療分の療養の給付等診療月を当該年4月から翌年3月までとした場合であり、【3月～2月ベース】は当該年3月から翌年2月までとした場合である。また、【4月～3月ベース】は退職者医療分の療養の給付等について、各保険者からの【3月～2月ベース】報告値に対して事業月報の数値を用いて加減を行った保険局調査課推計値である。

（注2）療養費等の現金給付は【4月～3月ベース】、【3月～2月ベース】のいずれも4月～3月に支給決定した額を計上している。



－退職者医療分（被扶養者）－

療		養		費		等	
合 計		食 事 療 養		療 養 費		移 送 費	
件 数	医 療 費	件 数	医 療 費	件 数	医 療 費	件 数	医 療 費
件	千円	件	千円	件	千円	件	千円
235	2,972	－	・	235	2,972	－	－
222	3,195	5	・	217	3,195	－	－
346	4,298	6	・	340	4,298	－	－
291	4,036	1	・	290	4,036	－	－
399	3,796	1	・	395	3,796	3	－
235	2,972	－	・	235	2,972	－	－
222	3,195	5	・	217	3,195	－	－
346	4,298	6	・	340	4,298	－	－
291	4,036	1	・	290	4,036	－	－
399	3,796	1	・	395	3,796	3	－
105	1,195	－	・	105	1,195	－	－
97	715	－	・	97	715	－	－
41	429	－	・	41	429	－	－
11	301	(1)	・	12	301	－	－
29	264	2	・	27	264	－	－
19	240	－	・	19	240	－	－
10	111	－	・	10	111	－	－
78	541	－	・	78	541	－	－
30	197	－	・	30	197	－	－
7	78	－	・	7	78	－	－
22	304	－	・	22	304	－	－
16	178	－	・	16	178	－	－
36	438	－	・	36	438	－	－

第3-1表 年度別、月別療養の給付等内訳の状況「全体」（その1）

総 数

年度別、月別	診						療 院	
	療 費 計			入 院			入	
	件 数	日 数	医 療 費	件 数	日 数	医 療 費	件 数	
	件	日	千円	件	日	千円	件	
【4月～3月へス】								
平成21年度	379,475,783	808,605,590	8,774,075,174	8,351,640	136,589,014	3,854,606,364	308,850,679	
22	373,654,443	795,614,250	8,990,566,833	8,300,045	134,500,561	4,031,879,662	302,631,842	
23	375,687,929	785,586,565	9,120,247,642	8,219,521	132,679,812	4,086,313,451	303,212,708	
24	376,041,921	769,406,422	9,192,222,890	8,162,785	130,277,036	4,167,136,622	302,916,673	
25	373,605,636	753,684,106	9,227,943,632	8,062,607	128,053,273	4,185,721,724	299,832,066	
【3月～2月へス】								
平成21年度	379,394,404	808,561,480	8,754,147,963	8,353,920	136,751,104	3,847,870,208	308,840,664	
22	374,189,391	797,845,712	8,986,314,956	8,310,974	134,740,236	4,021,338,452	303,064,300	
23	375,242,150	785,902,609	9,106,284,674	8,224,572	132,771,317	4,082,261,933	302,950,793	
24	376,003,767	771,092,001	9,195,370,023	8,171,412	130,463,667	4,163,671,477	302,978,167	
25	373,698,585	754,949,206	9,221,155,990	8,062,669	128,178,395	4,182,002,730	300,023,331	
平成25年 3月	32,620,464	66,104,423	787,208,139	682,325	11,014,330	352,667,008	26,306,482	
4月	31,706,521	64,974,187	776,330,464	668,771	10,540,748	342,805,616	25,438,282	
5月	31,556,324	64,303,390	778,880,362	674,203	10,808,582	350,348,971	25,367,450	
6月	31,003,850	62,747,406	762,951,504	676,386	10,686,360	348,979,669	24,745,886	
7月	32,002,264	66,581,532	803,132,901	694,309	10,990,089	362,398,855	25,652,806	
8月	30,106,563	60,848,307	753,817,035	679,630	10,849,212	350,082,253	24,214,107	
9月	30,036,276	60,609,673	739,007,359	660,229	10,501,488	337,292,848	24,107,618	
10月	31,506,739	64,980,746	794,350,670	684,786	10,832,194	358,015,430	25,310,446	
11月	31,130,497	62,967,167	767,872,646	678,147	10,620,383	349,787,405	24,976,128	
12月	31,405,591	62,443,747	765,112,466	653,324	10,699,935	347,010,845	25,200,716	
平成26年 1月	30,469,789	59,977,002	756,606,692	645,226	10,615,738	347,430,253	24,511,252	
2月	30,142,238	58,497,399	734,707,501	664,692	10,004,261	334,395,879	24,197,611	
3月	32,473,978	64,682,134	793,614,586	681,654	10,878,485	356,410,394	26,065,122	

市 町 村

年度別、月別	診						療 院	
	療 費 計			入 院			入	
	件 数	日 数	医 療 費	件 数	日 数	医 療 費	件 数	
	件	日	千円	件	日	千円	件	
【4月～3月へス】								
平成21年度	353,039,016	760,594,780	8,302,550,397	7,967,218	132,246,072	3,685,437,276	287,671,012	
22	348,260,342	749,857,218	8,524,917,031	7,934,103	130,451,278	3,859,380,687	282,320,920	
23	351,308,729	742,453,951	8,673,720,620	7,877,233	128,929,602	3,922,590,409	283,765,864	
24	352,281,748	728,272,628	8,753,995,437	7,833,824	126,736,250	4,003,898,798	283,993,158	
25	350,425,877	714,138,639	8,796,970,514	7,743,478	124,678,618	4,025,508,802	281,454,137	
【3月～2月へス】								
平成21年度	352,957,637	760,550,670	8,282,623,186	7,969,498	132,408,162	3,678,701,119	287,660,997	
22	348,795,290	752,088,680	8,520,665,154	7,945,032	130,690,953	3,848,839,478	282,753,378	
23	350,862,950	742,769,995	8,659,757,652	7,882,284	129,021,107	3,918,538,892	283,503,949	
24	352,243,594	729,958,207	8,757,142,570	7,842,451	126,922,881	4,000,433,654	284,054,652	
25	350,518,826	715,403,739	8,790,182,872	7,743,540	124,803,740	4,021,789,808	281,645,402	
平成25年 3月	30,485,107	62,452,455	748,877,627	654,525	10,713,303	338,770,372	24,592,024	
4月	29,743,860	61,568,735	740,363,773	642,641	10,268,221	330,008,925	23,882,614	
5月	29,588,385	60,920,975	742,498,911	647,006	10,521,049	336,957,867	23,800,341	
6月	29,081,234	59,440,413	727,221,414	649,619	10,401,767	335,576,527	23,236,140	
7月	30,022,088	63,101,759	765,691,159	666,290	10,695,038	348,430,182	24,091,951	
8月	28,251,818	57,699,977	717,999,672	651,115	10,552,016	335,899,814	22,756,921	
9月	28,216,798	57,508,644	705,051,822	634,334	10,226,667	324,601,514	22,671,623	
10月	29,578,335	61,612,213	757,865,250	657,966	10,550,416	344,613,631	23,781,322	
11月	29,209,519	59,671,278	732,498,905	651,774	10,344,872	336,689,268	23,449,833	
12月	29,457,471	59,155,129	729,345,555	627,893	10,422,425	333,690,837	23,656,541	
平成26年 1月	28,568,775	56,827,665	721,441,416	620,119	10,343,546	334,467,024	22,994,807	
2月	28,250,429	55,373,076	699,768,166	639,009	9,738,626	321,320,644	22,686,641	
3月	30,392,158	61,187,355	755,665,269	654,463	10,588,181	342,489,365	24,400,759	

国保組合

年度別、月別	診						療 院	
	療 費 計			入 院			入	
	件 数	日 数	医 療 費	件 数	日 数	医 療 費	件 数	
	件	日	千円	件	日	千円	件	
平成21年度	26,436,767	48,010,810	471,524,777	384,422	4,342,942	169,169,089	21,179,667	
22	25,394,101	45,757,032	465,649,802	365,942	4,049,283	172,498,974	20,310,922	
23	24,379,200	43,132,614	446,527,022	342,288	3,750,210	163,723,042	19,446,844	
24	23,760,173	41,133,794	438,227,453	328,961	3,540,786	163,237,823	18,923,515	
25	23,179,759	39,545,467	430,973,117	319,129	3,374,655	160,212,922	18,377,929	
平成25年 3月	2,135,357	3,651,968	38,330,511	27,800	301,027	13,896,636	1,714,458	
4月	1,962,661	3,405,452	35,966,692	26,130	272,527	12,796,691	1,555,668	
5月	1,967,939	3,382,415	36,381,451	27,197	287,533	13,391,104	1,567,109	
6月	1,922,616	3,306,993	35,730,089	26,767	284,593	13,403,143	1,509,746	
7月	1,980,176	3,479,773	37,441,742	28,019	295,051	13,968,673	1,560,855	
8月	1,854,745	3,148,330	35,817,363	28,515	297,196	14,182,439	1,457,186	
9月	1,819,478	3,101,029	33,955,538	25,895	274,821	12,691,334	1,435,995	
10月	1,928,404	3,368,533	36,485,420	26,820	281,778	13,401,800	1,529,124	
11月	1,920,978	3,295,889	35,373,741	26,373	275,511	13,098,137	1,526,295	
12月	1,948,120	3,288,618	35,766,911	25,431	277,510	13,320,008	1,544,175	
平成26年 1月	1,901,014	3,149,337	35,165,276	25,107	272,192	12,963,229	1,516,445	
2月	1,891,809	3,124,323	34,939,334	25,683	265,635	13,075,235	1,510,970	
3月	2,081,820	3,494,779	37,949,317	27,191	290,304	13,921,028	1,664,363	

一計（一般被保険者分＋退職者医療分）－

費					調 剤		
院 外		歯 科					
日 数	医 療 費	件 数	日 数	医 療 費	件 数	処方箋受付枚数	医 療 費
日	千円	件	日	千円	件	枚	千円
533, 107, 418	4, 058, 362, 214	62, 273, 464	138, 909, 158	861, 106, 596	168, 751, 142	222, 862, 143	1, 858, 478, 936
523, 892, 176	4, 095, 107, 078	62, 722, 556	137, 221, 513	863, 580, 093	173, 968, 924	228, 717, 039	1, 890, 122, 428
515, 118, 099	4, 155, 148, 368	64, 255, 700	137, 788, 654	878, 785, 823	177, 840, 123	230, 070, 445	2, 016, 785, 763
503, 482, 792	4, 145, 451, 551	64, 962, 463	135, 646, 594	879, 634, 718	180, 779, 651	231, 524, 151	2, 018, 032, 480
491, 110, 986	4, 168, 745, 365	65, 710, 963	134, 519, 847	873, 476, 542	181, 605, 437	228, 064, 506	2, 112, 778, 183
533, 070, 540	4, 045, 268, 297	62, 199, 820	138, 739, 836	861, 009, 459	168, 471, 243	222, 969, 538	1, 847, 942, 434
525, 162, 314	4, 098, 356, 319	62, 814, 117	137, 943, 162	866, 620, 185	173, 394, 114	227, 955, 241	1, 884, 570, 267
515, 517, 654	4, 147, 188, 160	64, 066, 785	137, 613, 638	876, 834, 581	177, 533, 999	230, 094, 960	2, 009, 126, 412
504, 884, 604	4, 152, 312, 830	64, 854, 188	135, 743, 730	879, 385, 717	180, 567, 571	231, 015, 080	2, 020, 125, 541
492, 159, 055	4, 165, 533, 229	65, 612, 585	134, 611, 756	873, 620, 031	181, 519, 612	228, 496, 877	2, 105, 510, 863
43, 307, 404	357, 702, 829	5, 631, 657	11, 782, 689	76, 838, 302	15, 942, 492	20, 626, 555	180, 711, 492
42, 591, 031	356, 757, 627	5, 599, 468	11, 842, 408	76, 767, 222	15, 410, 560	19, 757, 723	181, 195, 574
42, 018, 412	354, 459, 128	5, 514, 671	11, 476, 396	74, 072, 263	15, 289, 662	19, 325, 750	174, 086, 063
40, 656, 818	339, 845, 393	5, 581, 578	11, 404, 228	74, 126, 441	14, 744, 720	18, 353, 683	164, 533, 805
43, 511, 929	362, 654, 194	5, 655, 149	12, 079, 514	78, 079, 853	15, 390, 349	19, 699, 155	180, 321, 265
39, 638, 851	337, 008, 903	5, 212, 826	10, 360, 244	66, 725, 879	14, 524, 379	18, 171, 360	170, 548, 244
39, 458, 644	332, 304, 511	5, 268, 429	10, 649, 541	69, 410, 001	14, 441, 318	17, 986, 172	165, 798, 358
42, 551, 881	360, 955, 608	5, 511, 507	11, 596, 671	75, 379, 632	15, 354, 128	19, 750, 801	183, 184, 007
41, 093, 810	345, 057, 501	5, 476, 222	11, 252, 974	73, 027, 739	15, 188, 703	19, 619, 442	175, 535, 840
40, 676, 003	345, 539, 630	5, 551, 551	11, 067, 809	72, 561, 991	15, 469, 658	19, 488, 571	187, 412, 872
38, 708, 112	341, 826, 801	5, 313, 311	10, 653, 152	67, 349, 638	15, 018, 352	18, 413, 210	174, 051, 287
37, 980, 746	331, 029, 325	5, 279, 935	10, 512, 392	69, 282, 297	14, 743, 315	18, 107, 611	167, 810, 204
42, 138, 636	360, 648, 918	5, 727, 202	11, 665, 013	76, 555, 274	16, 003, 021	20, 146, 103	187, 972, 585

費					調 剤		
院 外		歯 科					
日 数	医 療 費	件 数	日 数	医 療 費	件 数	処方箋受付枚数	医 療 費
日	千円	件	日	千円	件	枚	千円
499, 646, 847	3, 818, 639, 883	57, 400, 786	128, 701, 861	798, 473, 238	157, 446, 788	208, 238, 988	1, 754, 276, 611
491, 843, 385	3, 862, 160, 065	58, 005, 319	127, 562, 555	803, 376, 279	162, 626, 440	214, 035, 355	1, 786, 836, 791
484, 936, 623	3, 930, 447, 105	59, 665, 632	128, 587, 726	820, 683, 106	166, 793, 818	215, 964, 734	1, 912, 192, 097
474, 694, 326	3, 927, 252, 287	60, 454, 766	126, 842, 052	822, 844, 352	169, 845, 221	217, 758, 131	1, 916, 018, 989
463, 522, 846	3, 953, 486, 436	61, 228, 262	125, 937, 175	817, 975, 276	170, 861, 095	214, 685, 997	2, 008, 448, 757
499, 609, 969	3, 805, 545, 966	57, 327, 142	128, 532, 539	798, 376, 101	157, 166, 889	208, 346, 383	1, 743, 740, 109
493, 113, 523	3, 865, 409, 305	58, 096, 880	128, 284, 204	806, 416, 370	162, 051, 630	213, 273, 557	1, 781, 284, 631
485, 336, 178	3, 922, 486, 896	59, 476, 717	128, 412, 710	818, 731, 864	166, 487, 694	215, 989, 249	1, 904, 532, 746
476, 096, 138	3, 934, 113, 566	60, 346, 491	126, 939, 188	822, 595, 350	169, 633, 141	217, 249, 060	1, 918, 112, 049
464, 570, 915	3, 950, 274, 300	61, 129, 884	126, 029, 084	818, 118, 765	170, 775, 270	215, 118, 368	2, 001, 181, 438
40, 722, 666	338, 259, 585	5, 238, 558	11, 016, 486	71, 847, 671	14, 924, 067	19, 340, 912	170, 869, 669
40, 212, 174	338, 450, 687	5, 218, 605	11, 088, 340	71, 904, 161	14, 500, 625	18, 607, 392	172, 251, 827
39, 651, 224	336, 137, 548	5, 141, 038	10, 748, 702	69, 403, 496	14, 384, 450	18, 197, 462	165, 572, 888
38, 376, 434	322, 314, 898	5, 195, 475	10, 662, 212	69, 329, 990	13, 886, 008	17, 293, 581	156, 508, 753
41, 103, 458	344, 159, 867	5, 263, 847	11, 303, 263	73, 101, 110	14, 494, 637	18, 571, 383	171, 659, 425
37, 470, 631	319, 806, 866	4, 843, 782	9, 677, 330	62, 292, 991	13, 697, 887	17, 158, 007	162, 421, 082
37, 310, 591	315, 445, 404	4, 910, 841	9, 971, 386	65, 004, 904	13, 612, 435	16, 965, 412	157, 836, 779
40, 199, 401	342, 603, 841	5, 139, 047	10, 862, 396	70, 647, 779	14, 455, 922	18, 611, 068	174, 272, 175
38, 780, 419	327, 347, 072	5, 107, 912	10, 545, 987	68, 462, 564	14, 284, 125	18, 475, 585	166, 818, 687
38, 368, 320	327, 685, 069	5, 173, 037	10, 364, 384	67, 969, 649	14, 549, 924	18, 331, 347	178, 087, 184
36, 505, 993	323, 907, 265	4, 953, 849	9, 978, 126	63, 067, 127	14, 120, 754	17, 321, 035	165, 379, 708
35, 783, 484	313, 498, 515	4, 924, 779	9, 850, 966	64, 949, 007	13, 837, 167	17, 000, 264	159, 175, 192
39, 674, 597	341, 471, 722	5, 336, 936	10, 924, 577	71, 704, 182	15, 009, 892	18, 908, 541	178, 136, 988

費					調 剤		
院 外		歯 科					
日 数	医 療 費	件 数	日 数	医 療 費	件 数	処方箋受付枚数	医 療 費
日	千円	件	日	千円	件	枚	千円
33, 460, 571	239, 722, 331	4, 872, 678	10, 207, 297	62, 633, 358	11, 304, 354	14, 623, 155	104, 202, 325
32, 048, 791	232, 947, 013	4, 717, 237	9, 658, 958	60, 203, 815	11, 342, 484	14, 681, 684	103, 285, 637
30, 181, 476	224, 701, 264	4, 590, 068	9, 200, 928	58, 102, 717	11, 046, 305	14, 105, 711	104, 593, 666
28, 788, 466	218, 199, 264	4, 507, 697	8, 804, 542	56, 790, 366	10, 934, 430	13, 766, 020	102, 013, 492
27, 588, 140	215, 258, 929	4, 482, 701	8, 582, 672	55, 501, 266	10, 744, 342	13, 378, 509	104, 329, 425
2, 584, 738	19, 443, 244	393, 099	766, 203	4, 990, 631	1, 018, 425	1, 285, 643	9, 841, 823
2, 378, 857	18, 306, 940	380, 863	754, 068	4, 863, 061	909, 935	1, 150, 331	8, 943, 746
2, 367, 188	18, 321, 580	373, 633	727, 694	4, 668, 767	905, 212	1, 128, 288	8, 513, 175
2, 280, 384	17, 530, 495	386, 103	742, 016	4, 796, 451	858, 712	1, 060, 102	8, 025, 052
2, 408, 471	18, 494, 327	391, 302	776, 251	4, 978, 742	895, 712	1, 127, 772	8, 661, 840
2, 168, 220	17, 202, 037	369, 044	682, 914	4, 432, 887	826, 492	1, 013, 353	8, 127, 162
2, 148, 053	16, 859, 107	357, 588	678, 155	4, 405, 097	828, 883	1, 020, 760	7, 961, 579
2, 352, 480	18, 351, 767	372, 460	734, 275	4, 731, 853	898, 206	1, 139, 733	8, 911, 832
2, 313, 391	17, 710, 429	368, 310	706, 987	4, 565, 175	904, 578	1, 143, 857	8, 717, 153
2, 307, 683	17, 854, 561	378, 514	703, 425	4, 592, 342	919, 734	1, 157, 224	9, 325, 688
2, 202, 119	17, 919, 536	359, 462	675, 026	4, 282, 511	897, 598	1, 092, 175	8, 671, 579
2, 197, 262	17, 530, 809	355, 156	661, 426	4, 333, 290	906, 148	1, 107, 347	8, 635, 012
2, 464, 039	19, 177, 196	390, 266	740, 436	4, 851, 092	993, 129	1, 237, 562	9, 835, 597

第3-1表 年度別、月別療養の給付等内訳の状況「全体」（その1）（続き）

総 数

年度別、月別	食 事 療 養 ・ 生 活 療 養			訪 問 看 護		
	件 数	日 数 ( 回 )	医 療 費	件 数	日 数	医 療 費
	件		千円	件	日	千円
【4月～3月へ～ス】						
平成21年度	7,896,715	357,845,181	238,859,092	334,118	2,171,649	21,971,820
22	7,847,081	353,735,252	235,597,286	368,174	2,414,877	24,763,076
23	7,776,470	348,344,799	232,772,751	410,383	2,675,186	27,470,828
24	7,714,777	341,408,704	228,759,814	465,870	2,998,173	32,119,719
25	7,644,567	336,165,893	225,040,267	519,503	3,379,220	36,356,265
【3月～2月へ～ス】						
平成21年度	7,898,432	358,097,519	239,104,399	331,633	2,148,280	21,743,274
22	7,857,260	354,137,804	235,983,817	365,263	2,398,571	24,570,538
23	7,779,938	348,735,718	232,893,161	406,507	2,652,506	27,227,758
24	7,721,726	341,942,742	229,090,339	461,141	2,975,041	31,755,120
25	7,644,332	336,357,403	225,237,357	514,742	3,349,842	36,025,534
平成25年 3月	647,307	28,954,353	19,400,988	40,510	260,972	2,801,237
4月	633,476	27,656,462	18,551,660	40,767	270,330	2,893,686
5月	639,516	28,269,691	18,970,625	41,664	279,534	2,980,861
6月	642,687	28,028,412	18,808,152	42,348	271,382	2,922,778
7月	658,838	28,813,182	19,322,431	42,780	294,204	3,138,704
8月	645,415	28,403,554	19,025,519	42,649	282,449	3,026,030
9月	624,073	27,613,319	18,461,917	43,331	274,166	2,955,624
10月	649,554	28,320,757	19,012,506	43,381	295,961	3,167,654
11月	642,503	28,018,261	18,643,543	44,402	288,234	3,108,313
12月	618,894	28,165,971	18,794,130	44,390	283,072	3,066,345
平成26年 1月	609,291	27,749,296	18,554,557	44,454	279,012	3,019,863
2月	631,804	26,314,086	17,656,587	43,868	269,307	2,930,542
3月	647,132	28,741,114	19,190,561	45,375	290,952	3,139,547

市 町 村

年度別、月別	食 事 療 養 ・ 生 活 療 養			訪 問 看 護		
	件 数	日 数 ( 回 )	医 療 費	件 数	日 数	医 療 費
	件		千円	件	日	千円
【4月～3月へ～ス】						
平成21年度	7,547,766	347,623,169	232,111,761	324,470	2,110,955	21,350,973
22	7,515,943	344,255,311	229,285,601	357,885	2,346,390	24,052,493
23	7,466,410	339,569,913	226,917,255	399,791	2,604,933	26,737,661
24	7,416,856	333,129,595	223,254,102	454,067	2,920,400	31,263,009
25	7,355,883	328,238,199	219,795,268	506,953	3,298,038	35,447,176
【3月～2月へ～ス】						
平成21年度	7,549,483	347,875,507	232,357,068	321,985	2,087,586	21,122,427
22	7,526,122	344,657,863	229,672,132	354,974	2,330,084	23,859,956
23	7,469,878	339,960,832	227,037,665	395,915	2,582,253	26,494,591
24	7,423,805	333,663,633	223,584,626	449,338	2,897,268	30,898,410
25	7,355,648	328,429,709	219,992,358	502,192	3,268,660	35,116,444
平成25年 3月	622,106	28,250,342	18,930,535	39,502	254,382	2,727,646
4月	609,867	27,017,910	18,129,085	39,767	263,744	2,820,842
5月	614,970	27,601,615	18,524,223	40,667	272,806	2,906,991
6月	618,410	27,367,173	18,364,327	41,324	264,969	2,851,149
7月	633,492	28,126,684	18,865,356	41,709	287,110	3,060,481
8月	619,390	27,714,038	18,567,194	41,612	275,633	2,950,400
9月	600,757	26,974,014	18,034,532	42,300	267,967	2,886,389
10月	625,459	27,663,465	18,574,359	42,340	288,899	3,087,972
11月	618,711	27,312,479	18,217,223	43,319	281,063	3,027,540
12月	595,941	27,520,951	18,364,410	43,331	276,005	2,986,449
平成26年 1月	586,742	27,122,295	18,136,281	43,423	272,519	2,946,706
2月	608,419	25,686,955	17,236,747	42,804	262,946	2,857,563
3月	622,341	28,058,832	18,733,445	44,263	283,760	3,058,377

国保組合

年度別、月別	食 事 療 養 ・ 生 活 療 養			訪 問 看 護		
	件 数	日 数 ( 回 )	医 療 費	件 数	日 数	医 療 費
	件		千円	件	日	千円
平成21年度	348,949	10,222,012	6,747,331	9,648	60,694	620,847
22	331,138	9,479,941	6,311,685	10,289	68,487	710,582
23	310,060	8,774,886	5,855,496	10,592	70,253	733,167
24	297,921	8,279,109	5,505,713	11,803	77,773	856,710
25	288,684	7,927,694	5,244,999	12,550	81,182	909,089
平成25年 3月	25,201	704,011	470,453	1,008	6,590	73,591
4月	23,609	638,552	422,575	1,000	6,586	72,844
5月	24,546	668,076	446,402	997	6,728	73,869
6月	24,277	661,239	443,825	1,024	6,413	71,629
7月	25,346	686,498	457,076	1,071	7,094	78,223
8月	26,025	689,516	458,325	1,037	6,816	75,629
9月	23,316	639,305	427,384	1,031	6,199	69,236
10月	24,095	657,292	438,147	1,041	7,062	79,682
11月	23,792	705,782	426,319	1,083	7,171	80,773
12月	22,953	645,020	429,720	1,059	7,067	79,896
平成26年 1月	22,549	627,001	418,277	1,031	6,493	73,157
2月	23,385	627,131	419,840	1,064	6,361	72,980
3月	24,791	682,282	457,116	1,112	7,192	81,170

一計（一般被保険者分＋退職者医療分）一

（再掲）入院＋ 食事療養・生活療養	（再掲）入院外＋調剤
医 療 費	医 療 費
千円	千円
4,093,465,456	5,916,841,150
4,267,476,948	5,985,229,506
4,319,086,202	6,171,934,131
4,395,896,436	6,163,484,031
4,410,761,991	6,281,523,548
4,086,974,607	5,893,210,731
4,257,322,270	5,982,926,586
4,315,155,095	6,156,314,572
4,392,761,816	6,172,438,371
4,407,240,087	6,271,044,092
372,067,995	538,414,321
361,357,276	537,953,200
369,319,596	528,545,191
367,787,821	504,379,198
381,721,286	542,975,460
369,107,772	507,557,147
355,754,765	498,102,869
377,027,936	544,139,614
368,430,948	520,593,341
365,804,974	532,952,503
365,984,811	515,878,087
352,052,467	498,839,529
375,600,955	548,621,503

（再掲）入院＋ 食事療養・生活療養	（再掲）入院外＋調剤
医 療 費	医 療 費
千円	千円
3,917,549,037	5,572,916,495
4,088,666,288	5,648,996,856
4,149,507,664	5,842,639,202
4,227,152,900	5,843,271,276
4,245,304,070	5,961,935,194
3,911,058,188	5,549,286,075
4,078,511,610	5,646,693,936
4,145,576,557	5,827,019,642
4,224,018,280	5,852,225,615
4,241,782,166	5,951,455,737
357,700,907	509,129,254
348,138,010	510,702,514
355,482,090	501,710,436
353,940,854	478,823,651
367,295,538	515,819,292
354,467,008	482,227,949
342,636,046	473,282,183
363,187,990	516,876,015
354,906,491	494,165,759
352,055,246	505,772,254
352,603,304	489,286,972
338,557,391	472,673,707
361,222,811	519,608,710

（再掲）入院＋ 食事療養・生活療養	（再掲）入院外＋調剤
医 療 費	医 療 費
千円	千円
175,916,419	343,924,656
178,810,660	336,232,650
169,578,538	329,294,929
168,743,536	320,212,756
165,457,921	319,588,354
14,367,089	29,285,067
13,219,266	27,250,686
13,837,506	26,834,755
13,846,967	25,555,547
14,425,748	27,156,167
14,640,765	25,329,198
13,118,718	24,820,686
13,839,946	27,263,599
13,524,456	26,427,582
13,749,728	27,180,249
13,381,506	26,591,115
13,495,076	26,165,822
14,378,144	29,012,793

### 第3-1表 年度別、月別療養の給付等内訳の状況「全体」（その2）

#### 総 数

年度別、月別	診						療	
	診 療 費 計			入 院			入	
	件 数	日 数	医 療 費	件 数	日 数	医 療 費	件 数	件 数
	件	日	千円	件	日	千円		件
【4月～3月へス】								
平成21年度	356,508,627	761,244,072	8,213,751,313	7,897,535	129,813,585	3,625,792,303		290,252,978
22	350,069,272	746,867,400	8,385,914,918	7,819,646	127,364,327	3,777,374,633		283,641,583
23	350,497,075	734,264,939	8,468,082,703	7,714,774	125,201,880	3,811,887,829		282,986,046
24	351,721,292	720,947,206	8,558,096,765	7,675,225	123,133,746	3,896,591,740		283,432,443
25	351,676,988	710,654,802	8,651,776,937	7,626,662	121,684,418	3,939,509,487		282,326,408
【3月～2月へス】								
平成21年度	356,513,355	761,390,727	8,197,809,485	7,902,109	130,007,447	3,620,759,494		290,311,243
22	350,727,558	749,311,094	8,386,239,514	7,833,913	127,652,075	3,769,402,507		284,170,742
23	350,115,476	734,651,257	8,456,381,031	7,720,495	125,302,538	3,808,623,996		282,768,356
24	351,549,428	722,253,126	8,557,052,026	7,680,473	123,267,716	3,891,606,140		283,381,917
25	351,545,345	711,424,591	8,639,759,702	7,622,666	121,751,795	3,933,824,962		282,330,544
平成25年 3月	30,766,309	62,436,815	739,380,209	646,215	10,481,382	332,437,402		24,820,432
4月	29,810,626	61,207,309	726,923,284	632,085	10,011,811	322,135,056		23,924,608
5月	29,697,759	60,626,381	730,002,140	637,715	10,275,516	329,614,861		23,883,109
6月	29,178,492	59,167,970	715,450,148	639,933	10,158,779	328,556,963		23,294,616
7月	30,117,641	62,782,269	753,207,760	656,885	10,449,350	341,285,281		24,147,204
8月	28,298,495	57,309,763	706,231,176	643,344	10,313,111	329,555,003		22,760,217
9月	28,242,866	57,109,000	692,262,216	623,906	9,971,384	317,224,329		22,676,758
10月	29,537,472	61,043,724	741,734,888	645,329	10,257,507	335,647,166		23,737,099
11月	29,273,041	59,315,087	719,070,004	640,397	10,073,868	328,869,922		23,495,772
12月	29,603,347	58,971,925	718,549,073	618,943	10,185,652	327,193,022		23,761,062
平成26年 1月	28,699,730	56,559,748	709,719,414	610,625	10,094,981	327,214,885		23,098,329
2月	28,313,327	54,992,602	686,190,309	626,664	9,466,011	313,372,066		22,741,093
3月	30,844,415	61,509,837	751,016,250	649,602	10,403,282	338,146,319		24,766,201

#### 市 町 村

年度別、月別	診						療	
	診 療 費 計			入 院			入	
	件 数	日 数	医 療 費	件 数	日 数	医 療 費	件 数	件 数
	件	日	千円	件	日	千円		件
【4月～3月へス】								
平成21年度	330,071,860	713,233,262	7,742,226,535	7,513,113	125,470,643	3,456,623,214		269,073,311
22	324,675,171	701,110,368	7,920,265,115	7,453,704	123,315,044	3,604,875,659		263,330,661
23	326,117,875	691,132,325	8,021,555,681	7,372,486	121,451,670	3,648,164,787		263,539,202
24	327,961,119	679,813,412	8,119,869,312	7,346,264	119,592,960	3,733,353,917		264,508,928
25	328,497,229	671,109,335	8,220,803,820	7,307,533	118,309,763	3,779,296,564		263,948,479
【3月～2月へス】								
平成21年度	330,076,588	713,379,917	7,726,284,708	7,517,687	125,664,505	3,451,590,405		269,131,576
22	325,333,457	703,554,062	7,920,589,711	7,467,971	123,602,792	3,596,903,533		263,859,820
23	325,736,276	691,518,643	8,009,854,009	7,378,207	121,552,328	3,644,900,955		263,321,512
24	327,789,255	681,119,332	8,118,824,573	7,351,512	119,726,930	3,728,368,317		264,458,402
25	328,365,586	671,879,124	8,208,786,584	7,303,537	118,377,140	3,773,612,040		263,952,615
平成25年 3月	28,630,952	58,784,847	701,049,698	618,415	10,180,355	318,540,766		23,105,974
4月	27,847,965	57,801,857	690,956,592	605,955	9,739,284	309,338,366		22,368,940
5月	27,729,820	57,243,966	693,620,689	610,518	9,987,983	316,223,757		22,316,000
6月	27,255,876	55,860,977	679,720,059	613,166	9,874,186	315,153,821		21,784,870
7月	28,137,465	59,302,496	715,766,018	628,866	10,154,299	327,316,608		22,586,349
8月	26,443,750	54,161,433	670,413,813	614,829	10,015,915	315,372,564		21,303,031
9月	26,423,388	54,007,971	658,306,678	598,011	9,696,563	304,532,995		21,240,763
10月	27,609,068	57,675,191	705,249,468	618,509	9,975,729	322,245,366		22,207,975
11月	27,352,063	56,019,198	683,696,263	614,024	9,798,357	315,771,785		21,969,477
12月	27,655,227	55,683,307	682,782,162	593,512	9,908,142	313,873,014		22,216,887
平成26年 1月	26,798,716	53,410,411	674,554,138	585,518	9,822,789	314,251,656		21,581,884
2月	26,421,518	51,868,279	651,250,975	600,981	9,200,376	300,296,831		21,230,123
3月	28,762,595	58,015,058	713,066,933	622,411	10,112,978	324,225,291		23,101,838

#### 国保組合

年度別、月別	診						療	
	診 療 費 計			入 院			入	
	件 数	日 数	医 療 費	件 数	日 数	医 療 費	件 数	件 数
	件	日	千円	件	日	千円		件
平成21年度	26,436,767	48,010,810	471,524,777	384,422	4,342,942	169,169,089		21,179,667
22	25,394,101	45,757,032	465,649,802	365,942	4,049,283	172,498,974		20,310,922
23	24,379,200	43,132,614	446,527,022	342,288	3,750,210	163,723,042		19,446,844
24	23,760,173	41,133,794	438,227,453	328,961	3,540,786	163,237,823		18,923,515
25	23,179,759	39,545,467	430,973,117	319,129	3,374,655	160,212,922		18,377,929
平成25年 3月	2,135,357	3,651,968	38,330,511	27,800	301,027	13,896,636		1,714,458
4月	1,962,661	3,405,452	35,966,692	26,130	272,527	12,796,691		1,555,668
5月	1,967,939	3,382,415	36,381,451	27,197	287,533	13,391,104		1,567,109
6月	1,922,616	3,306,993	35,730,089	26,767	284,593	13,403,143		1,509,746
7月	1,980,176	3,479,773	37,441,742	28,019	295,051	13,968,673		1,560,855
8月	1,854,745	3,148,330	35,817,363	28,515	297,196	14,182,439		1,457,186
9月	1,819,478	3,101,029	33,955,538	25,895	274,821	12,691,334		1,435,995
10月	1,928,404	3,368,533	36,485,420	26,820	281,778	13,401,800		1,529,124
11月	1,920,978	3,295,889	35,373,741	26,373	275,511	13,098,137		1,526,295
12月	1,948,120	3,288,618	35,766,911	25,431	277,510	13,320,008		1,544,175
平成26年 1月	1,901,014	3,149,337	35,165,276	25,107	272,192	12,963,229		1,516,445
2月	1,891,809	3,124,323	34,939,334	25,683	265,635	13,075,235		1,510,970
3月	2,081,820	3,494,779	37,949,317	27,191	290,304	13,921,028		1,664,363

一般被保険者分

費					調 剤		
院 外		歯 科					
日 数	医 療 費	件 数	日 数	医 療 費	件 数	処方箋受付枚数	医 療 費
日	千円	件	日	千円	件	枚	千円
501,402,988	3,781,151,722	58,358,114	130,027,499	806,807,288	158,709,595	209,812,135	1,739,341,003
491,438,665	3,801,822,564	58,608,043	128,064,408	806,717,720	163,151,819	214,731,290	1,763,718,270
480,985,254	3,838,506,124	59,796,255	128,077,805	817,688,749	166,092,584	215,124,757	1,873,503,443
471,385,800	3,840,693,671	60,613,624	126,427,660	820,811,354	169,281,867	217,175,601	1,880,141,032
462,720,149	3,891,606,033	61,723,918	126,250,235	820,661,417	171,089,207	215,111,199	1,981,880,807
501,488,830	3,770,167,544	58,300,003	129,894,450	806,882,448	158,489,743	210,004,752	1,730,006,514
492,850,298	3,806,856,903	58,722,903	128,808,721	809,980,103	162,687,045	214,294,151	1,759,398,662
481,420,541	3,831,723,145	59,626,625	127,928,178	816,033,889	165,821,662	214,978,356	1,866,613,310
472,523,329	3,845,306,036	60,487,038	126,462,081	820,139,851	169,019,373	216,577,987	1,881,249,444
463,423,340	3,885,711,683	61,592,135	126,249,456	820,223,056	170,905,951	215,414,190	1,973,780,191
40,877,822	334,607,106	5,299,662	11,077,611	72,335,701	15,053,467	19,522,665	169,901,017
40,090,721	332,721,016	5,253,933	11,104,777	72,067,211	14,500,405	18,617,676	169,733,324
39,585,373	330,841,317	5,176,935	10,765,492	69,545,962	14,397,554	18,220,721	163,135,631
38,303,191	317,238,934	5,243,943	10,706,000	69,654,251	13,882,593	17,308,513	154,170,619
40,993,883	338,542,578	5,313,552	11,339,036	73,379,902	14,492,647	18,570,441	169,082,552
37,274,652	314,016,083	4,894,934	9,722,000	62,660,090	13,654,163	17,099,336	159,661,303
37,155,419	309,918,534	4,942,202	9,982,197	65,119,352	13,590,662	16,945,007	155,375,049
39,947,366	335,584,723	5,155,044	10,838,851	70,502,999	14,411,117	18,569,403	171,205,862
38,695,053	321,679,037	5,136,872	10,546,166	68,521,046	14,300,135	18,521,737	164,496,190
38,381,643	323,074,171	5,223,342	10,404,630	68,281,880	14,597,929	18,414,216	176,217,689
36,468,477	319,237,199	4,990,776	9,996,290	63,267,330	14,159,555	17,377,212	163,332,617
35,692,136	307,918,767	4,945,570	9,834,455	64,899,476	13,866,448	17,053,386	157,176,004
40,053,932	340,235,408	5,428,612	11,052,623	72,634,522	15,211,427	19,171,593	177,995,407

費					調 剤		
院 外		歯 科					
日 数	医 療 費	件 数	日 数	医 療 費	件 数	処方箋受付枚数	医 療 費
日	千円	件	日	千円	件	枚	千円
467,942,417	3,541,429,392	53,485,436	119,820,202	744,173,930	147,405,241	195,188,980	1,635,138,678
459,389,874	3,568,875,551	53,890,806	118,405,450	746,513,906	151,809,335	200,049,606	1,660,432,633
450,803,778	3,613,804,861	55,206,187	118,876,877	759,586,033	155,046,279	201,019,046	1,768,909,777
442,597,334	3,622,494,407	56,105,927	117,623,118	764,020,988	158,347,437	203,409,581	1,778,127,540
435,132,009	3,676,347,104	57,241,217	117,667,563	765,160,151	160,344,865	201,732,690	1,877,551,382
468,028,259	3,530,445,213	53,427,325	119,687,153	744,249,090	147,185,389	195,381,597	1,625,804,189
460,801,507	3,573,909,890	54,005,666	119,149,763	749,776,288	151,344,561	199,612,467	1,656,113,026
451,239,065	3,607,021,882	55,036,557	118,727,250	757,931,173	154,775,357	200,872,645	1,762,019,645
443,734,863	3,627,106,772	55,979,341	117,657,539	763,349,484	158,084,943	202,811,967	1,779,235,952
435,835,200	3,670,452,754	57,109,434	117,666,784	764,721,790	160,161,609	202,035,681	1,869,450,766
38,293,084	315,163,862	4,906,563	10,311,408	67,345,069	14,035,042	18,237,022	160,059,194
37,711,864	314,414,076	4,873,070	10,350,709	67,204,150	13,590,470	17,467,345	160,789,577
37,218,185	312,519,737	4,803,302	10,037,798	64,877,195	13,492,342	17,092,433	154,622,456
36,022,807	299,708,439	4,857,840	9,963,984	64,857,799	13,023,881	16,248,411	146,145,567
38,585,412	320,048,251	4,922,250	10,562,785	68,401,160	13,596,935	17,442,669	160,420,711
35,106,432	296,814,047	4,525,890	9,039,086	58,227,203	12,827,671	16,085,983	151,534,142
35,007,366	293,059,427	4,584,614	9,304,042	60,714,256	12,761,779	15,924,247	147,413,470
37,594,886	317,232,956	4,782,584	10,104,576	65,771,145	13,512,911	17,429,670	162,294,030
36,381,662	303,968,607	4,768,562	9,839,179	63,955,870	13,395,557	17,377,880	155,779,037
36,073,960	305,219,609	4,844,828	9,701,205	63,689,538	13,678,195	17,256,992	166,892,001
34,266,358	301,317,663	4,631,314	9,321,264	58,984,819	13,261,957	16,285,037	154,661,038
33,494,874	290,387,958	4,590,414	9,173,029	60,566,186	12,960,300	15,946,039	148,540,991
37,589,893	321,058,212	5,038,346	10,312,187	67,783,431	14,218,298	17,934,031	168,159,811

費					調 剤		
院 外		歯 科					
日 数	医 療 費	件 数	日 数	医 療 費	件 数	処方箋受付枚数	医 療 費
日	千円	件	日	千円	件	枚	千円
33,460,571	239,722,331	4,872,678	10,207,297	62,633,358	11,304,354	14,623,155	104,202,325
32,048,791	232,947,013	4,717,237	9,658,958	60,203,815	11,342,484	14,681,684	103,285,637
30,181,476	224,701,264	4,590,068	9,200,928	58,102,717	11,046,305	14,105,711	104,593,666
28,788,466	218,199,264	4,507,697	8,804,542	56,790,366	10,934,430	13,766,020	102,013,492
27,588,140	215,258,929	4,482,701	8,582,672	55,501,266	10,744,342	13,378,509	104,329,425
2,584,738	19,443,244	393,099	766,203	4,990,631	1,018,425	1,285,643	9,841,823
2,378,857	18,306,940	380,863	754,068	4,863,061	909,935	1,150,331	8,943,746
2,367,188	18,321,580	373,633	727,694	4,668,767	905,212	1,128,288	8,513,175
2,280,384	17,530,495	386,103	742,016	4,796,451	858,712	1,060,102	8,025,052
2,408,471	18,494,327	391,302	776,251	4,978,742	895,712	1,127,772	8,661,840
2,168,220	17,202,037	369,044	682,914	4,432,887	826,492	1,013,353	8,127,162
2,148,053	16,859,107	357,588	678,155	4,405,097	828,883	1,020,760	7,961,579
2,352,480	18,351,767	372,460	734,275	4,731,853	898,206	1,139,733	8,911,832
2,313,391	17,710,429	368,310	706,987	4,565,175	904,578	1,143,857	8,717,153
2,307,683	17,854,561	378,514	703,425	4,592,342	919,734	1,157,224	9,325,688
2,202,119	17,919,536	359,462	675,026	4,282,511	897,598	1,092,175	8,671,579
2,197,262	17,530,809	355,156	661,426	4,333,290	906,148	1,107,347	8,635,012
2,464,039	19,177,196	390,266	740,436	4,851,092	993,129	1,237,562	9,835,597

第3-1表 年度別、月別療養の給付等内訳の状況「全体」（その2）（続き）

総 数

年度別、月別	食 事 療 養 ・ 生 活 療 養			訪 問 看 護		
	件 数	日 数 ( 回 )	医 療 費	件 数	日 数	医 療 費
	件		千円	件	日	千円
【4月～3月へ～ス】						
平成21年度	7,466,045	341,172,395	227,382,599	311,953	2,012,683	20,324,394
22	7,392,245	335,742,657	223,444,544	342,313	2,227,398	22,830,181
23	7,293,589	329,427,001	219,964,669	379,519	2,457,564	25,183,765
24	7,248,210	323,217,210	216,514,870	432,108	2,764,240	29,586,023
25	7,226,592	320,014,890	214,107,356	486,037	3,141,492	33,759,663
【3月～2月へ～ス】						
平成21年度	7,469,136	341,194,631	227,685,130	309,666	1,990,561	20,107,563
22	7,405,639	336,262,892	223,918,729	339,796	2,214,004	22,672,064
23	7,297,837	329,840,514	220,103,496	375,977	2,436,972	24,963,289
24	7,251,812	323,617,694	216,755,885	427,469	2,740,712	29,225,266
25	7,222,448	320,059,536	214,203,491	481,200	3,111,953	33,429,679
平成25年 3月	612,941	27,591,178	18,482,943	37,932	243,399	2,612,068
4月	598,545	26,304,978	17,643,407	38,128	251,625	2,690,985
5月	604,577	26,908,905	18,058,463	39,030	260,295	2,766,599
6月	607,895	26,697,518	17,902,838	39,595	252,408	2,716,401
7月	623,046	27,434,894	18,395,335	40,007	273,495	2,916,158
8月	610,763	27,046,443	18,106,508	39,928	263,020	2,810,272
9月	589,540	26,268,942	17,552,436	40,496	254,941	2,745,571
10月	610,585	26,869,981	18,028,077	40,410	273,885	2,925,877
11月	606,311	26,640,146	17,703,264	41,509	267,692	2,884,711
12月	586,346	26,862,893	17,914,424	41,592	263,512	2,853,483
平成26年 1月	576,411	26,432,458	17,664,548	41,630	259,112	2,804,435
2月	594,645	24,958,095	16,721,146	40,757	247,434	2,690,028
3月	616,675	27,524,803	18,373,472	42,873	273,540	2,949,631

市 町 村

年度別、月別	食 事 療 養 ・ 生 活 療 養			訪 問 看 護		
	件 数	日 数 ( 回 )	医 療 費	件 数	日 数	医 療 費
	件		千円	件	日	千円
【4月～3月へ～ス】						
平成21年度	7,117,096	330,950,383	220,635,268	302,305	1,951,989	19,703,547
22	7,061,107	326,262,716	217,132,858	332,024	2,158,911	22,119,598
23	6,983,529	320,652,115	214,109,173	368,927	2,387,311	24,450,598
24	6,950,289	314,938,101	211,009,158	420,305	2,686,467	28,729,313
25	6,937,908	312,087,196	208,862,358	473,487	3,060,310	32,850,573
【3月～2月へ～ス】						
平成21年度	7,120,187	330,972,619	220,937,799	300,018	1,929,867	19,486,717
22	7,074,501	326,782,951	217,607,044	329,507	2,145,517	21,961,482
23	6,987,777	321,065,628	214,248,000	365,385	2,366,719	24,230,122
24	6,953,891	315,338,585	211,250,172	415,666	2,662,939	28,368,555
25	6,933,764	312,131,842	208,958,492	468,650	3,030,771	32,520,590
平成25年 3月	587,740	26,887,167	18,012,491	36,924	236,809	2,538,477
4月	574,936	25,666,426	17,220,832	37,128	245,039	2,618,141
5月	580,031	26,240,829	17,612,061	38,033	253,567	2,692,730
6月	583,618	26,036,279	17,459,014	38,571	245,995	2,644,772
7月	597,700	26,748,396	17,938,259	38,936	266,401	2,837,934
8月	584,738	26,356,927	17,648,183	38,891	256,204	2,734,642
9月	566,224	25,629,637	17,125,052	39,465	248,742	2,676,282
10月	586,490	26,212,689	17,589,930	39,369	266,823	2,846,195
11月	582,519	25,934,364	17,276,944	40,426	260,521	2,803,938
12月	563,393	26,217,873	17,484,704	40,533	256,445	2,773,587
平成26年 1月	553,862	25,805,457	17,246,272	40,599	252,619	2,731,278
2月	571,260	24,330,964	16,301,305	39,693	241,073	2,617,048
3月	591,884	26,842,521	17,916,357	41,761	266,348	2,868,461

国保組合

年度別、月別	食 事 療 養 ・ 生 活 療 養			訪 問 看 護		
	件 数	日 数 ( 回 )	医 療 費	件 数	日 数	医 療 費
	件		千円	件	日	千円
平成21年度	348,949	10,222,012	6,747,331	9,648	60,694	620,847
22	331,138	9,479,941	6,311,685	10,289	68,487	710,582
23	310,060	8,774,886	5,855,496	10,592	70,253	733,167
24	297,921	8,279,109	5,505,713	11,803	77,773	856,710
25	288,684	7,927,694	5,244,999	12,550	81,182	909,089
平成25年 3月	25,201	704,011	470,453	1,008	6,590	73,591
4月	23,609	638,552	422,575	1,000	6,586	72,844
5月	24,546	668,076	446,402	997	6,728	73,869
6月	24,277	661,239	443,825	1,024	6,413	71,629
7月	25,346	686,498	457,076	1,071	7,094	78,223
8月	26,025	689,516	458,325	1,037	6,816	75,629
9月	23,316	639,305	427,384	1,031	6,199	69,236
10月	24,095	657,292	438,147	1,041	7,062	79,682
11月	23,792	705,782	426,319	1,083	7,171	80,773
12月	22,953	645,020	429,720	1,059	7,067	79,896
平成26年 1月	22,549	627,001	418,277	1,031	6,493	73,157
2月	23,385	627,131	419,840	1,064	6,361	72,980
3月	24,791	682,282	457,116	1,112	7,192	81,170



— 一般被保険者分 —

(再 掲) 入 院 + 食事療養・生活療養	(再掲) 入院外＋調剤
医 療 費	医 療 費
千円	千円
3, 853, 174, 902	5, 520, 492, 726
4, 000, 819, 177	5, 565, 540, 834
4, 031, 852, 498	5, 712, 009, 568
4, 113, 106, 611	5, 720, 834, 702
4, 153, 616, 843	5, 873, 486, 840
3, 848, 444, 624	5, 500, 174, 058
3, 993, 321, 237	5, 566, 255, 566
4, 028, 727, 493	5, 698, 336, 455
4, 108, 362, 025	5, 726, 555, 480
4, 148, 028, 453	5, 859, 491, 874
350, 920, 346	504, 508, 124
339, 778, 464	502, 454, 340
347, 673, 324	493, 976, 948
346, 459, 802	471, 409, 553
359, 680, 616	507, 625, 129
347, 661, 511	473, 677, 387
334, 776, 765	465, 293, 583
353, 675, 243	506, 790, 585
346, 573, 186	486, 175, 227
345, 107, 446	499, 291, 859
344, 879, 434	482, 569, 816
330, 093, 212	465, 094, 771
356, 519, 792	518, 230, 815

(再 掲) 入 院 + 食事療養・生活療養	(再掲) 入院外＋調剤
医 療 費	医 療 費
千円	千円
3, 677, 258, 482	5, 176, 568, 070
3, 822, 008, 518	5, 229, 308, 184
3, 862, 273, 960	5, 382, 714, 638
3, 944, 363, 075	5, 400, 621, 947
3, 988, 158, 922	5, 553, 898, 486
3, 672, 528, 204	5, 156, 249, 402
3, 814, 510, 577	5, 230, 022, 916
3, 859, 148, 955	5, 369, 041, 526
3, 939, 618, 489	5, 406, 342, 724
3, 982, 570, 532	5, 539, 903, 520
336, 553, 257	475, 223, 056
326, 559, 198	475, 203, 654
333, 835, 818	467, 142, 193
332, 612, 834	445, 854, 005
345, 254, 867	480, 468, 962
333, 020, 747	448, 348, 188
321, 658, 047	440, 472, 897
339, 835, 297	479, 526, 986
333, 048, 729	459, 747, 645
331, 357, 718	472, 111, 610
331, 497, 928	455, 978, 701
316, 598, 136	438, 928, 949
342, 141, 647	489, 218, 022

(再 掲) 入 院 + 食事療養・生活療養	(再掲) 入院外＋調剤
医 療 費	医 療 費
千円	千円
175, 916, 419	343, 924, 656
178, 810, 660	336, 232, 650
169, 578, 538	329, 294, 929
168, 743, 536	320, 212, 756
165, 457, 921	319, 588, 354
14, 367, 089	29, 285, 067
13, 219, 266	27, 250, 686
13, 837, 506	26, 834, 755
13, 846, 967	25, 555, 547
14, 425, 748	27, 156, 167
14, 640, 765	25, 329, 198
13, 118, 718	24, 820, 686
13, 839, 946	27, 263, 599
13, 524, 456	26, 427, 582
13, 749, 728	27, 180, 249
13, 381, 506	26, 591, 115
13, 495, 076	26, 165, 822
14, 378, 144	29, 012, 793

### 第3-1表 年度別、月別療養の給付等内訳の状況「全体」（その3）

#### 総 数

年度別、月別	診						療	
	診 療 費 計			入 院			入	
	件 数	日 数	医 療 費	件 数	日 数	医 療 費	件 数	
	件	日	千円	件	日	千円	件	
【4月～3月へス】								
平成21年度	22,967,156	47,361,518	560,323,861	454,105	6,775,429	228,814,062	18,597,701	
22	23,585,171	48,746,850	604,651,915	480,399	7,136,234	254,505,028	18,990,259	
23	25,190,854	51,321,626	652,164,939	504,747	7,477,932	274,425,622	20,226,662	
24	24,320,629	48,459,216	634,126,125	487,560	7,143,290	270,544,881	19,484,230	
25	21,928,648	43,029,304	576,166,695	435,945	6,368,855	246,212,237	17,505,658	
【3月～2月へス】								
平成21年度	22,881,049	47,170,753	556,338,478	451,811	6,743,657	227,110,714	18,529,421	
22	23,461,833	48,534,618	600,075,442	477,061	7,088,161	251,935,945	18,893,558	
23	25,126,674	51,251,352	649,903,643	504,077	7,468,779	273,637,937	20,182,437	
24	24,454,339	48,838,875	638,317,997	490,939	7,195,951	272,065,337	19,596,250	
25	22,153,240	43,524,615	581,396,288	440,003	6,426,600	248,177,768	17,692,787	
平成25年 3月	1,854,155	3,667,608	47,827,930	36,110	532,948	20,229,605	1,486,050	
4月	1,895,895	3,766,878	49,407,180	36,686	528,937	20,670,559	1,513,674	
5月	1,858,565	3,677,009	48,878,222	36,488	533,066	20,734,110	1,484,341	
6月	1,825,358	3,579,436	47,501,356	36,453	527,581	20,422,706	1,451,270	
7月	1,884,623	3,799,263	49,925,141	37,424	540,739	21,113,574	1,505,602	
8月	1,808,068	3,538,544	47,585,859	36,286	536,101	20,527,250	1,453,890	
9月	1,793,410	3,500,673	46,745,144	36,323	530,104	20,068,519	1,430,860	
10月	1,969,267	3,937,022	52,615,782	39,457	574,687	22,368,265	1,573,347	
11月	1,857,456	3,652,080	48,802,642	37,750	546,515	20,917,483	1,480,356	
12月	1,802,244	3,471,822	46,563,393	34,381	514,283	19,817,823	1,439,654	
平成26年 1月	1,770,059	3,417,254	46,887,278	34,601	520,757	20,215,368	1,412,923	
2月	1,828,911	3,504,797	48,517,191	38,028	538,250	21,023,813	1,456,518	
3月	1,629,563	3,172,297	42,598,336	32,052	475,203	18,264,075	1,298,921	

#### （退職被保険者）

年度別、月別	診						療	
	診 療 費 計			入 院			入	
	件 数	日 数	医 療 費	件 数	日 数	医 療 費	件 数	
	件	日	千円	件	日	千円	件	
【4月～3月へス】								
平成21年度	16,848,253	35,094,531	434,894,686	360,222	5,245,633	184,679,656	13,709,050	
22	17,340,100	36,266,119	472,149,708	383,411	5,544,240	206,120,666	14,027,311	
23	18,560,401	38,244,669	509,700,646	400,888	5,790,269	221,875,602	14,988,861	
24	18,024,868	36,276,146	498,424,424	390,109	5,566,068	220,022,154	14,530,701	
25	16,421,206	32,501,011	456,690,823	351,953	5,009,503	201,704,434	13,200,523	
【3月～2月へス】								
平成21年度	16,777,558	34,935,726	431,614,299	358,313	5,218,262	183,251,596	13,651,084	
22	17,247,786	36,095,031	468,401,032	380,659	5,504,597	204,023,227	13,956,063	
23	18,511,115	38,193,576	507,776,461	400,393	5,784,063	221,123,143	14,952,889	
24	18,114,298	36,541,592	501,603,005	392,644	5,604,503	221,263,698	14,605,857	
25	16,572,900	32,846,623	460,450,595	354,888	5,052,359	203,164,685	13,327,489	
平成25年 3月	1,368,800	2,737,846	37,528,771	28,991	417,427	16,459,020	1,103,925	
4月	1,405,313	2,816,482	38,880,624	29,358	413,732	16,875,247	1,130,181	
5月	1,378,815	2,753,973	38,480,225	29,284	417,390	16,898,262	1,109,306	
6月	1,358,136	2,688,914	37,523,979	29,375	415,289	16,728,030	1,088,165	
7月	1,404,739	2,855,223	39,409,409	30,025	422,447	17,224,711	1,130,410	
8月	1,356,283	2,676,326	37,589,901	29,144	418,273	16,634,970	1,097,998	
9月	1,341,389	2,639,392	36,988,283	29,192	414,846	16,416,505	1,077,741	
10月	1,481,740	2,983,483	41,763,052	31,937	452,778	18,296,525	1,192,329	
11月	1,397,695	2,772,802	38,863,401	30,660	432,114	17,227,997	1,121,117	
12月	1,353,227	2,627,539	37,010,312	27,808	406,424	16,306,926	1,088,961	
平成26年 1月	1,332,793	2,596,929	37,279,117	27,992	408,750	16,560,132	1,070,630	
2月	1,390,064	2,688,060	39,019,944	31,118	430,559	17,472,872	1,113,538	
3月	1,217,106	2,392,234	33,768,998	26,056	374,571	14,998,769	976,959	

#### （被扶養者）

年度別、月別	診						療	
	診 療 費 計			入 院			入	
	件 数	日 数	医 療 費	件 数	日 数	医 療 費	件 数	
	件	日	千円	件	日	千円	件	
【4月～3月へス】								
平成21年度	6,118,903	12,266,987	125,429,175	93,883	1,529,796	44,134,406	4,888,651	
22	6,245,071	12,480,731	132,502,207	96,988	1,591,994	48,384,362	4,962,948	
23	6,630,453	13,076,957	142,464,293	103,859	1,687,663	52,550,020	5,237,801	
24	6,295,761	12,183,070	135,701,701	97,451	1,577,222	50,522,727	4,953,529	
25	5,507,442	10,528,293	119,475,872	83,992	1,359,352	44,507,803	4,305,135	
【3月～2月へス】								
平成21年度	6,103,491	12,235,027	124,724,179	93,498	1,525,395	43,859,118	4,878,337	
22	6,214,047	12,439,587	131,674,411	96,402	1,583,564	47,912,718	4,937,495	
23	6,615,559	13,057,776	142,127,182	103,684	1,684,716	52,514,794	5,229,548	
24	6,340,041	12,297,283	136,714,993	98,295	1,591,448	50,801,639	4,990,393	
25	5,580,340	10,677,992	120,945,693	85,115	1,374,241	45,013,083	4,365,298	
平成25年 3月	485,355	929,762	10,299,159	7,119	115,521	3,770,586	382,125	
4月	490,582	950,396	10,526,556	7,328	115,205	3,795,312	383,493	
5月	479,750	923,036	10,397,997	7,204	115,676	3,835,848	375,035	
6月	467,222	890,522	9,977,376	7,078	112,292	3,694,676	363,105	
7月	479,884	944,040	10,515,732	7,399	118,292	3,888,863	375,192	
8月	451,785	862,218	9,995,957	7,142	117,828	3,892,280	355,892	
9月	452,021	861,281	9,756,861	7,131	115,258	3,652,014	353,119	
10月	487,527	953,539	10,852,730	7,520	121,909	4,071,740	381,018	
11月	459,761	879,278	9,939,241	7,090	114,401	3,689,486	359,239	
12月	449,017	844,283	9,553,081	6,573	107,859	3,510,897	350,693	
平成26年 1月	437,266	820,325	9,608,160	6,609	112,007	3,655,236	342,293	
2月	438,847	816,737	9,497,247	6,910	107,691	3,550,941	342,980	
3月	412,457	780,063	8,829,338	5,996	100,632	3,265,306	321,962	

費					調 剤		
院 外		歯 科					
日 数	医 療 費	件 数	日 数	医 療 費	件 数	処方箋受付枚数	医 療 費
日	千円	件	日	千円	件	枚	千円
31,704,430	277,210,492	3,915,350	8,881,659	54,299,308	10,041,547	13,050,008	119,137,933
32,453,511	293,284,514	4,114,513	9,157,105	56,862,373	10,817,105	13,985,749	126,404,158
34,132,845	316,642,244	4,459,445	9,710,849	61,097,073	11,747,539	14,945,688	143,282,320
32,096,992	304,757,880	4,348,839	9,218,934	58,823,364	11,497,784	14,348,550	137,891,449
28,390,837	277,139,332	3,987,045	8,269,612	52,815,125	10,516,230	12,953,307	130,897,376
31,581,710	275,100,753	3,899,817	8,845,386	54,127,011	9,981,500	12,964,786	117,935,919
32,312,016	291,499,415	4,091,214	9,134,441	56,640,082	10,707,069	13,661,090	125,171,605
34,097,113	315,465,015	4,440,160	9,685,460	60,800,691	11,712,337	15,116,604	142,513,102
32,361,275	307,006,794	4,367,150	9,281,649	59,245,866	11,548,198	14,437,093	138,876,097
28,735,715	279,821,545	4,020,450	8,362,300	53,396,975	10,613,661	13,082,687	131,730,672
2,429,582	23,095,723	331,995	705,078	4,502,602	889,025	1,103,890	10,810,474
2,500,310	24,036,610	345,535	737,631	4,700,010	910,155	1,140,047	11,462,250
2,433,039	23,617,811	337,736	710,904	4,526,301	892,108	1,105,029	10,950,432
2,353,627	22,606,459	337,635	698,228	4,472,190	862,127	1,045,170	10,363,186
2,518,046	24,111,616	341,597	740,478	4,699,951	897,702	1,128,714	11,238,714
2,364,199	22,992,820	317,892	638,244	4,065,789	870,216	1,072,024	10,886,940
2,303,225	22,385,977	326,227	667,344	4,290,648	850,656	1,041,165	10,423,309
2,604,515	25,370,884	356,463	757,820	4,876,633	943,011	1,181,398	11,978,144
2,398,757	23,378,465	339,350	706,808	4,506,694	888,568	1,097,705	11,039,650
2,294,360	22,465,460	328,209	663,179	4,280,111	871,729	1,074,355	11,195,184
2,239,635	22,589,602	322,535	656,862	4,082,308	858,797	1,035,998	10,718,670
2,288,610	23,110,558	334,365	677,937	4,382,821	876,867	1,054,225	10,634,200
2,084,704	20,413,510	298,590	612,390	3,920,752	791,594	974,510	9,977,178

費					調 剤		
院 外		歯 科					
日 数	医 療 費	件 数	日 数	医 療 費	件 数	処方箋受付枚数	医 療 費
日	千円	件	日	千円	件	枚	千円
23,479,264	210,915,981	2,778,981	6,369,634	39,299,050	7,390,465	9,615,639	90,470,681
24,131,296	224,752,515	2,929,378	6,590,583	41,276,528	7,987,295	10,137,379	96,002,130
25,473,165	243,609,731	3,170,652	6,981,235	44,215,313	8,705,894	10,951,692	109,192,697
24,054,562	235,666,368	3,104,058	6,655,516	42,735,901	8,568,780	10,667,901	105,701,457
21,479,605	216,349,572	2,868,730	6,011,903	38,636,817	7,929,971	9,723,769	101,446,666
23,373,808	209,186,384	2,768,161	6,343,656	39,176,319	7,342,567	9,544,823	89,512,797
24,021,453	223,290,225	2,911,064	6,568,981	41,087,580	7,904,942	10,043,203	95,099,612
25,444,714	242,662,502	3,157,833	6,964,799	43,990,816	8,677,301	10,925,401	108,549,700
24,238,893	237,287,628	3,115,797	6,698,196	43,051,678	8,601,327	10,727,377	106,388,079
21,719,758	218,255,798	2,890,523	6,074,506	39,030,112	7,994,795	9,810,468	101,989,873
1,814,235	17,823,440	235,884	506,184	3,246,311	659,600	816,063	8,258,278
1,872,988	18,606,646	245,774	529,762	3,398,732	679,932	847,518	8,798,831
1,825,265	18,306,572	240,225	511,318	3,275,392	666,711	822,563	8,437,654
1,770,781	17,553,264	240,596	502,844	3,242,685	646,780	781,472	8,020,389
1,897,879	18,768,483	244,304	534,897	3,416,215	673,650	838,745	8,684,405
1,792,521	17,970,564	229,141	465,532	2,984,367	657,228	806,035	8,446,451
1,740,295	17,437,514	234,456	484,251	3,134,264	641,625	782,980	8,074,696
1,978,205	19,880,011	257,474	552,500	3,586,517	715,190	891,723	9,339,613
1,823,616	18,325,269	245,918	517,072	3,310,136	673,201	827,943	8,565,033
1,738,156	17,562,748	236,458	482,959	3,140,638	659,128	808,337	8,693,451
1,705,166	17,700,069	234,171	483,013	3,018,917	650,772	782,444	8,345,014
1,754,841	18,281,174	245,408	502,660	3,265,899	669,024	802,208	8,303,799
1,574,082	15,917,214	214,091	443,581	2,853,015	594,776	729,364	7,715,071

費					調 剤		
院 外		歯 科					
日 数	医 療 費	件 数	日 数	医 療 費	件 数	処方箋受付枚数	医 療 費
日	千円	件	日	千円	件	枚	千円
8,225,166	66,294,511	1,136,369	2,512,025	15,000,258	2,651,082	3,434,369	28,667,252
8,322,215	68,532,000	1,185,135	2,566,522	15,585,846	2,829,810	3,848,370	30,402,028
8,659,680	73,032,512	1,288,793	2,729,614	16,881,760	3,041,645	3,993,996	34,089,622
8,042,430	69,091,512	1,244,781	2,563,418	16,087,462	2,929,004	3,680,649	32,189,992
6,911,232	60,789,760	1,118,315	2,257,709	14,178,308	2,586,259	3,229,538	29,450,710
8,207,902	65,914,370	1,131,656	2,501,730	14,950,691	2,638,933	3,419,963	28,423,123
8,290,563	68,209,191	1,180,150	2,565,460	15,552,502	2,802,127	3,617,887	30,071,994
8,652,399	72,802,513	1,282,327	2,720,661	16,809,876	3,035,036	4,191,203	33,963,401
8,122,382	69,719,166	1,251,353	2,583,453	16,194,188	2,946,871	3,709,716	32,488,018
7,015,957	61,565,747	1,129,927	2,287,794	14,366,863	2,618,866	3,272,219	29,740,799
615,347	5,272,283	96,111	198,894	1,256,291	229,425	287,827	2,552,196
627,322	5,429,965	99,761	207,869	1,301,279	230,223	292,529	2,663,418
607,774	5,311,239	97,511	199,586	1,250,909	225,397	282,466	2,512,778
582,846	5,053,196	97,039	195,384	1,229,505	215,347	263,698	2,342,797
620,167	5,343,133	97,293	205,581	1,283,736	224,052	289,969	2,554,309
571,678	5,022,256	88,751	172,712	1,081,422	212,988	265,989	2,440,489
562,930	4,948,463	91,771	183,093	1,156,384	209,031	258,185	2,348,613
626,310	5,490,874	98,989	205,320	1,290,116	227,821	289,675	2,638,532
575,141	5,053,196	93,432	189,736	1,196,558	215,367	269,762	2,474,617
556,204	4,902,712	91,751	180,220	1,139,473	212,601	266,014	2,501,733
534,469	4,889,533	88,364	173,849	1,063,391	208,025	253,554	2,373,656
533,769	4,829,384	88,957	175,277	1,116,922	207,843	252,017	2,330,401
510,622	4,496,296	84,499	168,809	1,067,737	196,818	245,146	2,262,107

第3-1表 年度別、月別療養の給付等内訳の状況「全体」（その3）（続き）

総 数

年度別、月別	食 事 療 養			訪 問 看 護		
	件 数	日 数（回）	医 療 費	件 数	日 数	医 療 費
	件		千円	件	日	千円
【4月～3月へス】						
平成21年度	430,670	16,672,786	11,476,493	22,165	158,966	1,647,426
22	454,836	17,992,595	12,152,743	25,861	187,479	1,932,895
23	482,881	18,917,798	12,808,082	30,864	217,622	2,287,063
24	466,567	18,191,494	12,244,944	33,762	233,933	2,533,696
25	417,975	16,151,003	10,932,911	33,466	237,728	2,596,602
【3月～2月へス】						
平成21年度	429,296	16,902,888	11,419,269	21,967	157,719	1,635,711
22	451,621	17,874,912	12,065,088	25,467	184,567	1,898,474
23	482,101	18,895,204	12,789,665	30,530	215,534	2,264,469
24	469,914	18,325,048	12,334,454	33,672	234,329	2,529,855
25	421,884	16,297,867	11,033,866	33,542	237,889	2,595,855
平成25年 3月	34,366	1,363,175	918,044	2,578	17,573	189,168
4月	34,931	1,351,484	908,253	2,639	18,705	202,701
5月	34,939	1,360,786	912,162	2,634	19,239	214,261
6月	34,792	1,330,894	905,313	2,753	18,974	206,377
7月	35,792	1,378,288	927,096	2,773	20,709	222,547
8月	34,652	1,357,111	919,011	2,721	19,429	215,758
9月	34,533	1,344,377	909,481	2,835	19,225	210,107
10月	38,969	1,450,776	984,429	2,971	22,076	241,777
11月	36,192	1,378,115	940,279	2,893	20,542	223,602
12月	32,548	1,303,078	879,706	2,798	19,560	212,862
平成26年 1月	32,880	1,316,838	890,009	2,824	19,900	215,428
2月	37,159	1,355,991	935,442	3,111	21,873	240,514
3月	30,457	1,216,311	817,089	2,502	17,412	189,916

（退職被保険者）

年度別、月別	食 事 療 養			訪 問 看 護		
	件 数	日 数（回）	医 療 費	件 数	日 数	医 療 費
	件		千円	件	日	千円
【4月～3月へス】						
平成21年度	340,701	12,893,218	8,836,033	13,928	100,205	1,056,107
22	362,436	13,913,032	9,417,256	16,491	119,858	1,254,619
23	383,203	14,524,508	9,864,911	20,219	148,451	1,567,994
24	371,975	14,062,619	9,495,260	22,481	162,107	1,777,225
25	336,922	12,597,421	8,561,778	22,456	164,304	1,797,145
【3月～2月へス】						
平成21年度	339,617	12,966,141	8,784,586	13,805	99,700	1,051,694
22	359,817	13,820,272	9,345,480	16,225	117,619	1,228,437
23	382,571	14,509,979	9,852,596	19,919	146,121	1,542,820
24	374,556	14,159,995	9,560,137	22,444	162,857	1,779,869
25	339,707	12,697,503	8,631,676	22,457	164,067	1,792,775
平成25年 3月	27,506	1,057,711	715,262	1,712	12,034	129,895
4月	27,919	1,049,692	707,554	1,749	12,979	141,394
5月	28,012	1,057,505	710,333	1,765	13,392	146,115
6月	27,972	1,036,469	709,128	1,792	12,606	138,855
7月	28,677	1,067,575	721,662	1,835	14,079	152,713
8月	27,817	1,048,098	711,627	1,774	12,829	141,699
9月	27,749	1,041,664	706,422	1,913	13,453	148,132
10月	31,632	1,131,448	771,432	1,997	15,190	166,488
11月	29,360	1,078,606	740,112	1,940	14,335	156,843
12月	26,289	1,023,662	693,626	1,912	13,822	150,621
平成26年 1月	26,458	1,024,047	695,849	1,932	13,941	151,604
2月	30,207	1,075,091	744,700	2,129	15,360	167,999
3月	24,721	957,629	645,365	1,711	12,271	134,265

（被扶養者）

年度別、月別	食 事 療 養			訪 問 看 護		
	件 数	日 数（回）	医 療 費	件 数	日 数	医 療 費
	件		千円	件	日	千円
【4月～3月へス】						
平成21年度	89,969	3,779,568	2,640,460	8,237	58,761	591,319
22	92,400	4,079,563	2,735,487	9,370	67,621	678,276
23	99,678	4,393,290	2,943,171	10,645	69,171	719,069
24	94,592	4,128,875	2,749,684	11,281	71,826	756,470
25	81,053	3,553,582	2,371,133	11,010	73,424	799,457
【3月～2月へス】						
平成21年度	89,679	3,936,747	2,634,683	8,162	58,019	584,017
22	91,804	4,054,640	2,719,608	9,242	66,948	670,036
23	99,530	4,385,225	2,937,068	10,611	69,413	721,649
24	95,358	4,165,053	2,774,317	11,228	71,472	749,986
25	82,177	3,600,364	2,402,190	11,085	73,822	803,080
平成25年 3月	6,860	305,464	202,782	866	5,539	59,274
4月	7,012	301,792	200,698	890	5,726	61,307
5月	6,927	303,281	201,829	869	5,847	68,146
6月	6,820	294,425	196,186	961	6,368	67,523
7月	7,115	310,713	205,434	938	6,630	69,834
8月	6,835	309,013	207,384	947	6,600	74,059
9月	6,784	302,713	203,059	922	5,772	61,974
10月	7,337	319,328	212,996	974	6,886	75,289
11月	6,832	299,509	200,167	953	6,207	66,759
12月	6,259	279,416	186,080	886	5,738	62,241
平成26年 1月	6,422	292,791	194,160	892	5,959	63,824
2月	6,952	280,900	190,742	982	6,513	72,516
3月	5,736	258,682	171,724	791	5,141	55,652

－退職者医療分－

(再掲) 入院＋食事療養	(再掲) 入院外＋調剤
医 療 費	医 療 費
千円	千円
240,290,554	396,348,425
266,657,771	419,688,672
287,233,704	459,924,563
282,789,825	442,649,329
257,145,148	408,036,708
238,529,983	393,036,673
264,001,033	416,671,020
286,427,602	457,978,116
284,399,791	445,882,891
259,211,634	411,552,217
21,147,650	33,906,197
21,578,812	35,498,860
21,646,272	34,568,243
21,328,019	32,969,645
22,040,670	35,350,330
21,446,261	33,879,760
20,978,000	32,809,286
23,352,693	37,349,029
21,857,762	34,418,114
20,697,529	33,660,643
21,105,377	33,308,272
21,959,255	33,744,758
19,081,163	30,390,688

(再掲) 入院＋食事療養	(再掲) 入院外＋調剤
医 療 費	医 療 費
千円	千円
193,515,689	301,386,661
215,537,922	320,754,645
231,740,513	352,802,428
229,517,415	341,367,825
210,266,212	317,796,238
192,036,182	298,699,180
213,368,708	318,389,836
230,975,739	351,212,202
230,823,835	343,675,707
211,796,361	320,245,671
17,174,282	26,081,718
17,582,801	27,405,477
17,608,595	26,744,226
17,437,158	25,573,652
17,946,373	27,452,888
17,346,597	26,417,015
17,122,927	25,512,210
19,067,957	29,219,624
17,968,108	26,890,301
17,000,552	26,256,199
17,255,981	26,045,082
18,217,572	26,584,973
15,644,134	23,632,285

(再掲) 入院＋食事療養	(再掲) 入院外＋調剤
医 療 費	医 療 費
千円	千円
46,774,865	94,961,763
51,119,849	98,934,028
55,493,191	107,122,135
53,272,411	101,281,504
46,878,936	90,240,470
46,493,801	94,337,493
50,632,325	98,281,184
55,451,862	106,765,914
53,575,956	102,207,184
47,415,273	91,306,546
3,973,367	7,824,479
3,996,011	8,093,383
4,037,677	7,824,017
3,890,861	7,395,993
4,094,297	7,897,443
4,099,664	7,462,745
3,855,073	7,297,076
4,284,736	8,129,405
3,889,654	7,527,813
3,696,977	7,404,445
3,849,396	7,263,189
3,741,683	7,159,785
3,437,030	6,758,403

第3-2表 年度別、月別療養の給付等内訳の状況「前期高齢者分再掲」

## 総 数

年度別、月別	診				療 院			
	診		費 計		入		入	
	件 数	日 数	医 療 費	件 数	日 数	医 療 費	件 数	件
【4月～3月ベース】	件	日	千円	件	日	千円	件	件
平成21年度	178,373,960	384,724,881	4,248,581,512	3,811,318	57,314,895	1,900,589,508	149,003,891	
22	173,761,791	376,790,684	4,356,275,249	3,808,215	56,756,005	1,991,426,085	144,088,775	
23	173,687,852	368,792,582	4,396,796,458	3,756,515	55,735,109	2,008,249,166	143,365,403	
24	178,616,196	369,636,099	4,550,246,247	3,827,925	56,267,550	2,102,506,268	146,944,326	
25	185,781,267	377,470,112	4,774,836,688	3,958,744	57,751,621	2,201,105,423	152,087,179	
【3月～2月ベース】								
平成21年度	178,038,174	384,155,705	4,231,730,571	3,808,130	57,309,979	1,894,757,214	148,740,854	
22	174,468,620	378,670,062	4,360,184,486	3,815,192	56,912,212	1,988,113,616	144,742,996	
23	173,434,097	368,805,850	4,388,332,700	3,756,385	55,704,963	2,004,469,380	143,196,163	
24	178,058,802	369,456,630	4,538,283,534	3,821,034	56,168,503	2,095,057,665	146,558,990	
25	185,001,162	376,482,110	4,750,853,696	3,940,407	57,566,087	2,190,387,732	151,534,466	
平成25年 3月	15,450,935	31,891,772	395,243,513	328,078	4,873,266	181,599,325	12,655,847	
4月	15,421,372	31,965,413	394,195,888	321,009	4,659,911	176,921,444	12,625,518	
5月	15,346,217	31,604,207	395,113,835	323,919	4,767,679	180,703,501	12,577,755	
6月	15,200,868	30,974,412	389,850,778	327,920	4,758,669	181,461,970	12,429,777	
7月	15,762,881	33,133,507	411,550,464	336,512	4,908,716	188,603,258	12,944,981	
8月	14,925,473	30,211,612	383,189,538	324,511	4,796,621	179,486,818	12,336,801	
9月	15,052,701	30,313,086	380,338,745	319,151	4,686,797	175,349,397	12,360,520	
10月	15,863,826	32,915,365	414,357,898	337,540	4,879,051	188,711,593	13,003,844	
11月	15,676,255	31,837,189	402,172,237	337,805	4,834,605	186,040,838	12,813,972	
12月	15,917,019	31,799,103	400,363,808	323,407	4,873,189	183,954,896	13,020,920	
平成26年 1月	15,244,190	30,155,025	395,781,593	321,444	4,852,841	186,086,181	12,453,949	
2月	15,089,183	29,587,199	387,098,457	338,033	4,659,239	180,629,570	12,270,789	
3月	16,247,495	32,895,331	419,897,839	346,771	5,062,515	192,714,485	13,220,787	

## 市 町 村

年度別、月別	診				療 院			
	診		費 計		入		入	
	件 数	日 数	医 療 費	件 数	日 数	医 療 費	件 数	件
【4月～3月ベース】	件	日	千円	件	日	千円	件	件
平成21年度	173,532,701	374,647,044	4,130,056,791	3,712,523	56,033,062	1,848,832,040	144,987,301	
22	169,244,098	367,401,013	4,239,607,376	3,714,427	55,559,698	1,939,287,775	140,363,007	
23	169,429,845	360,113,060	4,286,173,370	3,669,308	54,633,992	1,959,216,101	139,865,229	
24	174,308,278	361,137,833	4,438,307,726	3,741,499	55,203,810	2,052,554,721	143,411,547	
25	181,302,956	368,823,042	4,658,025,921	3,870,471	56,678,274	2,149,104,842	148,426,514	
【3月～2月ベース】								
平成21年度	173,196,915	374,077,868	4,113,205,849	3,709,335	56,028,146	1,842,999,745	144,724,264	
22	169,950,927	369,280,391	4,243,516,613	3,721,404	55,715,905	1,935,975,307	141,017,228	
23	169,176,090	360,126,328	4,277,709,612	3,669,178	54,603,846	1,955,436,316	139,695,989	
24	173,750,884	360,958,364	4,426,345,013	3,734,608	55,104,763	2,045,106,117	143,026,211	
25	180,522,851	367,835,040	4,634,042,929	3,852,134	56,492,740	2,138,387,151	147,873,801	
平成25年 3月	15,072,897	31,149,606	385,407,098	320,579	4,780,392	177,222,504	12,346,521	
4月	15,049,805	31,230,844	384,662,735	313,875	4,574,055	172,848,744	12,322,004	
5月	14,975,919	30,877,830	385,530,480	316,626	4,678,897	176,535,026	12,274,885	
6月	14,835,707	30,263,813	380,303,106	320,566	4,668,833	177,161,381	12,132,025	
7月	15,383,031	32,374,204	401,465,414	328,891	4,815,769	184,094,945	12,633,379	
8月	14,565,989	29,519,845	373,743,626	317,094	4,706,822	175,180,848	12,040,941	
9月	14,692,938	29,620,755	371,090,934	312,127	4,599,749	171,233,463	12,066,119	
10月	15,483,778	32,167,282	404,372,932	330,130	4,790,510	184,377,701	12,692,499	
11月	15,300,515	31,114,271	392,504,907	330,411	4,747,217	181,782,534	12,506,979	
12月	15,533,408	31,074,470	390,579,001	316,416	4,784,093	179,618,214	12,707,086	
平成26年 1月	14,872,888	29,460,882	386,064,432	314,295	4,763,809	181,732,499	12,150,813	
2月	14,722,195	28,902,584	377,392,915	330,403	4,570,810	176,157,945	11,972,989	
3月	15,853,002	32,137,608	409,390,090	338,916	4,965,926	187,940,195	12,899,234	

## 国保組合

年度別、月別	診				療 院			
	診		費 計		入		入	
	件 数	日 数	医 療 費	件 数	日 数	医 療 費	件 数	件
平成21年度	4,841,259	10,077,837	118,524,722	98,795	1,281,833	51,757,468	4,016,590	
22	4,517,693	9,389,671	116,667,873	93,788	1,196,307	52,138,310	3,725,768	
23	4,258,007	8,679,522	110,623,088	87,207	1,101,117	49,033,064	3,500,174	
24	4,307,918	8,498,266	111,938,522	86,426	1,063,740	49,951,548	3,532,779	
25	4,478,311	8,647,070	116,810,766	88,273	1,073,347	52,000,581	3,660,665	
平成25年 3月	378,038	742,166	9,836,415	7,499	92,874	4,376,821	309,326	
4月	371,567	734,569	9,533,152	7,134	85,856	4,072,700	303,514	
5月	370,298	726,377	9,583,355	7,293	88,782	4,168,475	302,870	
6月	365,161	710,599	9,547,671	7,354	89,836	4,300,590	297,752	
7月	379,850	759,303	10,085,050	7,621	92,947	4,508,314	311,602	
8月	359,484	691,767	9,445,913	7,417	89,799	4,305,970	295,860	
9月	359,763	692,331	9,247,810	7,024	87,048	4,115,934	294,401	
10月	380,048	748,083	9,984,965	7,410	88,541	4,333,891	311,345	
11月	375,740	722,918	9,667,329	7,394	87,388	4,258,304	306,993	
12月	383,611	724,633	9,784,807	6,991	89,096	4,336,682	313,834	
平成26年 1月	371,302	694,143	9,717,162	7,149	89,032	4,353,683	303,136	
2月	366,988	684,615	9,705,542	7,630	88,429	4,471,625	297,800	
3月	394,493	757,723	10,507,748	7,855	96,589	4,774,290	321,553	

一般被保険者分一

費					調 剤		
院 外		歯 科					
日 数	医 療 費	件 数	日 数	医 療 費	件 数	処方箋受付枚数	医 療 費
日	千円	件	日	千円	件	枚	千円
268, 127, 395	1, 978, 862, 379	25, 558, 751	59, 282, 591	369, 129, 625	82, 461, 172	109, 498, 463	996, 071, 319
261, 270, 105	1, 993, 781, 579	25, 864, 801	58, 764, 574	371, 067, 585	84, 315, 221	111, 730, 277	998, 057, 678
253, 972, 734	2, 011, 721, 213	26, 565, 934	59, 084, 739	376, 826, 080	85, 578, 469	111, 713, 280	1, 053, 847, 290
253, 345, 896	2, 058, 785, 412	27, 843, 945	60, 022, 653	388, 954, 567	89, 049, 756	111, 404, 599	1, 070, 985, 529
256, 902, 640	2, 166, 408, 795	29, 735, 344	62, 815, 851	407, 322, 470	93, 532, 229	116, 915, 922	1, 165, 920, 281
267, 729, 632	1, 968, 317, 787	25, 489, 190	59, 116, 094	368, 655, 570	82, 181, 552	109, 134, 342	989, 196, 709
262, 672, 900	1, 999, 577, 397	25, 910, 432	59, 084, 950	372, 493, 473	84, 269, 984	111, 800, 522	998, 489, 488
254, 161, 178	2, 007, 518, 432	26, 481, 549	58, 939, 709	376, 344, 888	85, 392, 943	109, 835, 111	1, 049, 446, 519
253, 453, 924	2, 055, 848, 349	27, 678, 778	59, 834, 203	387, 377, 521	88, 714, 673	112, 202, 670	1, 070, 233, 178
256, 454, 957	2, 155, 505, 353	29, 526, 289	62, 461, 066	404, 960, 611	93, 118, 384	116, 456, 251	1, 157, 331, 888
21, 680, 015	178, 942, 053	2, 467, 010	5, 338, 491	34, 702, 134	7, 736, 132	9, 715, 392	94, 312, 266
21, 903, 003	182, 247, 000	2, 474, 845	5, 402, 499	35, 027, 443	7, 762, 407	9, 883, 315	97, 862, 595
21, 587, 941	180, 556, 815	2, 444, 543	5, 248, 587	33, 853, 519	7, 727, 703	9, 754, 263	94, 882, 859
21, 084, 264	174, 969, 172	2, 443, 171	5, 131, 479	33, 419, 636	7, 558, 873	9, 292, 318	90, 253, 128
22, 744, 334	187, 536, 129	2, 481, 388	5, 480, 457	35, 411, 076	7, 932, 739	10, 093, 658	99, 573, 448
20, 812, 457	174, 059, 392	2, 264, 161	4, 602, 534	29, 643, 329	7, 584, 456	9, 446, 115	94, 756, 009
20, 699, 021	172, 906, 404	2, 373, 030	4, 927, 268	32, 082, 944	7, 536, 736	9, 267, 468	91, 749, 663
22, 574, 801	189, 994, 782	2, 522, 442	5, 461, 513	35, 651, 523	7, 981, 222	10, 185, 831	101, 769, 188
21, 654, 618	181, 398, 252	2, 524, 478	5, 347, 966	34, 733, 145	7, 846, 903	10, 096, 458	97, 209, 729
21, 633, 135	181, 733, 897	2, 572, 692	5, 292, 779	34, 675, 015	8, 092, 435	10, 079, 196	104, 569, 549
20, 192, 461	177, 676, 165	2, 468, 797	5, 109, 723	32, 019, 247	7, 737, 250	9, 410, 567	96, 689, 052
19, 827, 533	172, 862, 544	2, 480, 361	5, 100, 427	33, 606, 343	7, 594, 677	9, 198, 245	93, 284, 469
22, 134, 307	190, 069, 638	2, 679, 937	5, 698, 509	37, 113, 716	8, 160, 006	10, 185, 570	103, 113, 070

費					調 剤		
院 外		歯 科					
日 数	医 療 費	件 数	日 数	医 療 費	件 数	処方箋受付枚数	医 療 費
日	千円	件	日	千円	件	枚	千円
261, 024, 157	1, 922, 663, 860	24, 832, 877	57, 589, 825	358, 560, 891	80, 264, 026	106, 629, 548	968, 401, 714
254, 666, 268	1, 939, 307, 708	25, 166, 664	57, 175, 047	361, 011, 893	82, 161, 271	108, 941, 810	971, 454, 180
247, 888, 320	1, 959, 705, 632	25, 895, 308	57, 590, 748	367, 251, 637	83, 514, 290	109, 069, 990	1, 027, 266, 703
247, 395, 113	2, 006, 501, 178	27, 155, 232	58, 538, 910	379, 251, 826	86, 937, 773	108, 754, 499	1, 044, 409, 398
250, 868, 923	2, 111, 655, 199	29, 005, 971	61, 275, 845	397, 265, 881	91, 319, 312	114, 172, 414	1, 136, 996, 573
260, 626, 394	1, 912, 119, 267	24, 763, 316	57, 423, 328	358, 086, 837	79, 984, 406	106, 265, 427	961, 527, 103
256, 069, 063	1, 945, 103, 526	25, 212, 295	57, 495, 423	362, 437, 780	82, 116, 034	109, 012, 055	971, 885, 990
248, 076, 764	1, 955, 502, 850	25, 810, 923	57, 445, 718	366, 770, 446	83, 328, 764	107, 191, 821	1, 022, 865, 932
247, 503, 141	2, 003, 564, 115	26, 990, 065	58, 350, 460	377, 674, 781	86, 602, 690	109, 552, 570	1, 043, 657, 047
250, 421, 240	2, 100, 751, 757	28, 796, 916	60, 921, 060	394, 904, 022	90, 905, 467	113, 712, 743	1, 128, 408, 179
21, 162, 490	174, 343, 698	2, 405, 797	5, 206, 724	33, 840, 897	7, 550, 342	9, 483, 143	91, 933, 281
21, 387, 586	177, 654, 588	2, 413, 926	5, 269, 203	34, 159, 404	7, 579, 146	9, 651, 794	95, 446, 801
21, 079, 246	175, 983, 420	2, 384, 408	5, 119, 687	33, 012, 034	7, 544, 949	9, 525, 832	92, 536, 521
20, 590, 097	170, 554, 135	2, 383, 116	5, 004, 883	32, 587, 591	7, 381, 249	9, 074, 513	88, 033, 068
22, 211, 634	182, 826, 157	2, 420, 761	5, 346, 801	34, 544, 312	7, 745, 245	9, 856, 556	97, 097, 325
20, 325, 195	169, 660, 515	2, 207, 954	4, 487, 828	28, 902, 263	7, 405, 605	9, 224, 583	92, 414, 741
20, 217, 556	168, 566, 013	2, 314, 692	4, 803, 450	31, 291, 458	7, 360, 729	9, 052, 045	89, 497, 811
22, 048, 212	185, 214, 464	2, 461, 149	5, 328, 560	34, 780, 767	7, 792, 987	9, 947, 319	99, 253, 992
21, 148, 158	176, 836, 674	2, 463, 125	5, 218, 896	33, 885, 699	7, 661, 661	9, 866, 179	94, 803, 064
21, 126, 080	177, 137, 304	2, 509, 906	5, 164, 297	33, 823, 484	7, 900, 325	9, 841, 184	101, 965, 976
19, 712, 737	173, 109, 854	2, 407, 780	4, 984, 336	31, 222, 079	7, 552, 733	9, 187, 242	94, 267, 830
19, 357, 489	168, 466, 468	2, 418, 803	4, 974, 285	32, 768, 501	7, 413, 674	8, 979, 435	90, 950, 246
21, 610, 173	185, 247, 140	2, 614, 852	5, 561, 509	36, 202, 755	7, 964, 187	9, 942, 814	100, 521, 674

費					調 剤		
院 外		歯 科					
日 数	医 療 費	件 数	日 数	医 療 費	件 数	処方箋受付枚数	医 療 費
日	千円	件	日	千円	件	枚	千円
7, 103, 238	56, 198, 520	725, 874	1, 692, 766	10, 568, 734	2, 197, 146	2, 868, 915	27, 669, 605
6, 603, 837	54, 473, 871	698, 137	1, 589, 527	10, 055, 693	2, 153, 950	2, 788, 467	26, 603, 498
6, 084, 414	52, 015, 581	670, 626	1, 493, 991	9, 574, 443	2, 064, 179	2, 643, 290	26, 580, 587
5, 950, 783	52, 284, 234	688, 713	1, 483, 743	9, 702, 740	2, 111, 983	2, 650, 100	26, 576, 131
6, 033, 717	54, 753, 596	729, 373	1, 540, 006	10, 056, 589	2, 212, 917	2, 743, 508	28, 923, 709
517, 525	4, 598, 356	61, 213	131, 767	861, 237	185, 790	232, 249	2, 378, 986
515, 417	4, 592, 413	60, 919	133, 296	868, 040	183, 261	231, 521	2, 415, 794
508, 695	4, 573, 395	60, 135	128, 900	841, 485	182, 754	228, 431	2, 346, 338
494, 167	4, 415, 037	60, 055	126, 596	832, 045	177, 624	217, 805	2, 220, 060
532, 700	4, 709, 972	60, 627	133, 656	866, 764	187, 494	237, 102	2, 476, 123
487, 262	4, 398, 877	56, 207	114, 706	741, 065	178, 851	221, 532	2, 341, 268
481, 465	4, 340, 391	58, 338	123, 818	791, 486	176, 007	215, 423	2, 251, 852
526, 589	4, 780, 318	61, 293	132, 953	870, 756	188, 235	238, 512	2, 515, 196
506, 460	4, 561, 580	61, 353	129, 070	847, 445	185, 242	230, 279	2, 406, 665
507, 055	4, 596, 593	62, 786	128, 482	851, 531	192, 110	238, 012	2, 603, 573
479, 724	4, 566, 311	61, 017	125, 387	797, 168	184, 517	223, 325	2, 421, 222
470, 044	4, 396, 075	61, 558	126, 142	837, 842	181, 003	218, 810	2, 334, 223
524, 134	4, 822, 498	65, 085	137, 000	910, 961	195, 819	242, 756	2, 591, 396

第3-2表 年度別、月別療養の給付等内訳の状況「前期高齢者分再掲」（続き）

総 数

年度別、月別	食 事 療 養 ・ 生 活 療 養			訪 問 看 護		
	件 数	日 数（回）	医 療 費	件 数	日 数	医 療 費
	件		千円	件	日	千円
【4月～3月ベース】						
平成21年度	3,671,752	145,859,665	99,396,738	89,979	615,379	6,293,083
22	3,639,364	145,732,877	98,924,906	100,858	706,331	7,250,407
23	3,594,495	142,991,726	96,912,480	111,041	783,246	8,029,526
24	3,684,667	145,694,487	98,154,208	130,566	915,199	9,847,703
25	3,790,495	148,657,101	100,771,013	150,830	1,071,850	11,632,050
【3月～2月ベース】						
平成21年度	3,667,950	147,624,509	99,366,324	89,086	605,861	6,204,377
22	3,646,568	146,169,021	99,185,115	100,173	702,323	7,205,949
23	3,593,631	142,891,362	96,829,102	109,858	774,486	7,936,133
24	3,666,355	145,461,525	97,978,863	128,649	902,624	9,671,638
25	3,774,883	148,082,517	100,436,395	148,864	1,058,631	11,483,976
平成25年 3月	314,647	12,547,210	8,526,857	11,465	81,302	880,296
4月	307,269	11,953,700	8,142,055	11,458	82,871	891,962
5月	310,299	12,235,113	8,308,738	11,741	86,577	930,688
6月	314,968	12,239,267	8,315,495	12,126	85,193	924,257
7月	322,979	12,624,009	8,579,983	12,364	92,390	995,843
8月	311,495	12,333,677	8,375,896	12,294	89,213	964,192
9月	305,419	12,039,050	8,179,709	12,748	87,946	958,228
10月	323,022	12,502,807	8,479,854	12,550	92,190	994,211
11月	323,225	12,509,467	8,401,437	12,938	92,021	1,001,451
12月	310,000	12,649,651	8,498,470	13,101	91,660	1,002,249
平成26年 1月	306,784	12,455,082	8,434,151	13,064	89,902	980,901
2月	323,668	12,012,723	8,165,171	12,983	86,970	954,896
3月	330,635	13,133,810	8,868,609	13,448	94,794	1,031,813

市 町 村

年度別、月別	食 事 療 養 ・ 生 活 療 養			訪 問 看 護		
	件 数	日 数（回）	医 療 費	件 数	日 数	医 療 費
	件		千円	件	日	千円
【4月～3月ベース】						
平成21年度	3,578,100	142,750,915	97,287,707	87,571	598,727	6,122,347
22	3,550,495	142,831,841	96,950,991	98,315	686,467	7,042,710
23	3,511,916	140,316,522	95,093,736	108,477	763,823	7,823,885
24	3,602,693	143,114,046	96,397,938	127,693	893,866	9,612,508
25	3,706,851	146,059,545	99,003,749	147,832	1,049,770	11,383,001
【3月～2月ベース】						
平成21年度	3,574,298	144,515,759	97,257,292	86,678	589,209	6,033,641
22	3,557,699	143,267,985	97,211,200	97,630	682,459	6,998,252
23	3,511,052	140,216,158	95,010,358	107,294	755,063	7,730,492
24	3,584,381	142,881,084	96,222,593	125,776	881,291	9,436,444
25	3,691,239	145,484,961	98,669,130	145,866	1,036,551	11,234,927
平成25年 3月	307,546	12,320,978	8,372,715	11,224	79,606	861,360
4月	300,557	11,747,082	8,001,952	11,212	81,147	872,914
5月	303,370	12,020,896	8,162,710	11,496	84,654	909,671
6月	307,957	12,020,978	8,166,759	11,880	83,504	905,344
7月	315,770	12,397,882	8,426,440	12,101	90,407	973,936
8月	304,445	12,117,195	8,229,048	12,053	87,413	944,081
9月	298,734	11,827,443	8,035,246	12,494	86,293	939,639
10月	316,043	12,288,289	8,333,575	12,308	90,414	974,236
11月	316,247	12,301,669	8,260,195	12,675	90,061	979,147
12月	303,379	12,435,496	8,352,811	12,841	89,562	978,040
平成26年 1月	300,031	12,242,384	8,289,079	12,818	88,001	959,211
2月	316,428	11,795,924	8,017,155	12,749	85,366	935,990
3月	323,158	12,895,562	8,707,333	13,190	92,825	1,009,434

国保組合

年度別、月別	食 事 療 養 ・ 生 活 療 養			訪 問 看 護		
	件 数	日 数（回）	医 療 費	件 数	日 数	医 療 費
	件		千円	件	日	千円
平成21年度	93,652	3,108,750	2,109,031	2,408	16,652	170,736
22	88,869	2,901,036	1,973,915	2,543	19,864	207,697
23	82,579	2,675,204	1,818,744	2,564	19,423	205,641
24	81,974	2,580,441	1,756,270	2,873	21,333	235,194
25	83,644	2,597,556	1,767,265	2,998	22,080	249,049
平成25年 3月	7,101	226,232	154,141	241	1,696	18,936
4月	6,712	206,618	140,102	246	1,724	19,048
5月	6,929	214,217	146,028	245	1,923	21,017
6月	7,011	218,289	148,736	246	1,689	18,913
7月	7,209	226,127	153,544	263	1,983	21,906
8月	7,050	216,482	146,848	241	1,800	20,111
9月	6,685	211,607	144,463	254	1,653	18,590
10月	6,979	214,518	146,279	242	1,776	19,975
11月	6,978	207,798	141,242	263	1,960	22,303
12月	6,621	214,155	145,659	260	2,098	24,209
平成26年 1月	6,753	212,698	145,072	246	1,901	21,690
2月	7,240	216,799	148,016	234	1,604	18,906
3月	7,477	238,248	161,276	258	1,969	22,380



—一般被保険者分—

(再掲)入院＋ 食事療養・生活療養	(再掲)入院外＋調剤
医 療 費	医 療 費
千円	千円
1,999,986,246	2,974,933,698
2,090,350,991	2,991,839,256
2,105,161,646	3,065,568,503
2,200,660,477	3,129,770,941
2,301,876,436	3,332,329,076
1,994,123,537	2,957,514,495
2,087,298,731	2,998,066,885
2,101,298,482	3,056,964,950
2,193,036,528	3,126,081,527
2,290,824,127	3,312,837,241
190,126,182	273,254,320
185,063,499	280,109,595
189,012,239	275,439,674
189,777,466	265,222,299
197,183,242	287,109,577
187,862,713	268,815,401
183,529,106	264,656,067
197,191,446	291,763,970
194,442,275	278,607,982
192,453,367	286,303,446
194,520,333	274,365,217
188,794,741	266,147,013
201,583,094	293,182,707

(再掲)入院＋ 食事療養・生活療養	(再掲)入院外＋調剤
医 療 費	医 療 費
千円	千円
1,946,119,747	2,891,065,573
2,036,238,766	2,910,761,888
2,054,309,837	2,986,972,335
2,148,952,659	3,050,910,577
2,248,108,590	3,248,651,771
1,940,257,038	2,873,646,371
2,033,186,507	2,916,989,516
2,050,446,674	2,978,368,782
2,141,328,710	3,047,221,162
2,237,056,281	3,229,159,936
185,595,219	266,276,978
180,850,696	273,101,389
184,697,736	268,519,942
185,328,140	258,587,203
192,521,384	279,923,482
183,409,896	262,075,256
179,268,709	258,063,824
192,711,276	284,468,456
190,042,729	271,639,738
187,971,025	279,103,280
190,021,578	267,377,684
184,175,100	259,416,714
196,647,528	285,768,814

(再掲)入院＋ 食事療養・生活療養	(再掲)入院外＋調剤
医 療 費	医 療 費
千円	千円
53,866,500	83,868,125
54,112,225	81,077,369
50,851,808	78,596,168
51,707,818	78,860,365
53,767,846	83,677,305
4,530,963	6,977,342
4,212,802	7,008,206
4,314,503	6,919,733
4,449,326	6,635,097
4,661,857	7,186,094
4,452,817	6,740,145
4,260,396	6,592,243
4,480,170	7,295,514
4,399,546	6,968,244
4,482,342	7,200,166
4,498,755	6,987,533
4,619,641	6,730,299
4,935,566	7,413,894

# 第3-3表 年度別、月別療養の給付等内訳の状況「70歳以上一般分再掲」

## 総 数

年度別、月別	診						療	
	診			入			入	
	件 数	日 数	医 療 費	件 数	日 数	医 療 費	件 数	日 数
【4月～3月ベース】	件	日	千円	件	日	千円	件	日
平成21年度	86,781,487	195,897,371	2,121,525,042	1,946,743	29,440,118	965,140,828	73,529,218	
22	85,643,708	193,361,938	2,194,094,386	1,964,293	29,399,380	1,018,738,336	71,913,674	
23	88,205,407	194,216,263	2,271,684,152	1,981,752	29,433,907	1,051,814,816	73,615,281	
24	91,029,570	195,039,155	2,351,268,746	2,015,788	29,559,385	1,099,916,444	75,637,537	
25	94,593,501	198,503,293	2,465,484,012	2,076,559	30,086,760	1,149,535,852	78,118,280	
【3月～2月ベース】								
平成21年度	86,655,664	195,724,295	2,114,410,663	1,947,019	29,465,347	962,613,635	73,435,903	
22	85,822,645	193,990,692	2,192,360,350	1,964,442	29,437,058	1,015,510,897	72,115,062	
23	87,915,627	193,968,588	2,264,261,801	1,979,034	29,379,262	1,048,671,753	73,396,469	
24	90,863,412	195,253,735	2,348,449,677	2,016,213	29,580,194	1,097,415,792	75,542,538	
25	94,044,039	197,734,556	2,448,519,238	2,063,648	29,956,678	1,142,160,701	77,719,788	
平成25年 3月	7,818,521	16,692,257	202,957,267	171,283	2,531,170	94,309,332	6,459,175	
4月	7,764,465	16,665,066	201,121,428	166,243	2,404,193	91,205,776	6,416,285	
5月	7,756,412	16,509,599	201,854,877	168,246	2,462,493	93,158,886	6,410,397	
6月	7,675,840	16,183,684	199,422,530	170,533	2,460,494	93,790,320	6,339,527	
7月	7,977,594	17,352,688	211,111,332	174,865	2,536,679	97,801,371	6,615,582	
8月	7,609,864	15,898,595	197,273,335	169,439	2,497,501	93,385,225	6,350,263	
9月	7,691,923	15,980,498	196,784,437	167,321	2,437,269	91,798,934	6,378,131	
10月	8,084,193	17,372,331	214,800,151	177,945	2,554,949	99,183,749	6,688,577	
11月	8,010,108	16,810,845	208,702,896	178,561	2,534,504	97,782,115	6,604,873	
12月	8,125,242	16,692,847	207,374,625	171,155	2,554,693	96,591,141	6,702,526	
平成26年 1月	7,776,242	15,905,620	205,032,365	169,468	2,542,240	97,855,230	6,405,246	
2月	7,730,371	15,620,891	201,330,012	178,078	2,432,960	94,927,250	6,330,293	
3月	8,373,564	17,466,864	220,173,836	184,307	2,662,246	101,812,882	6,861,977	

## 市 町 村

年度別、月別	診						療	
	診			入			入	
	件 数	日 数	医 療 費	件 数	日 数	医 療 費	件 数	日 数
【4月～3月ベース】	件	日	千円	件	日	千円	件	日
平成21年度	85,334,812	192,661,745	2,084,225,624	1,914,051	28,990,607	948,227,469	72,302,841	
22	84,249,857	190,252,412	2,156,351,132	1,932,324	28,965,941	1,001,239,964	70,742,525	
23	86,816,666	191,197,010	2,233,811,721	1,950,531	29,016,719	1,034,389,267	72,454,365	
24	89,641,117	192,115,716	2,313,466,023	1,985,392	29,164,260	1,082,548,050	74,481,141	
25	93,180,837	195,583,892	2,426,198,448	2,045,692	29,689,118	1,131,358,268	76,947,078	
【3月～2月ベース】								
平成21年度	85,208,989	192,488,669	2,077,111,245	1,914,327	29,015,836	945,700,276	72,209,526	
22	84,428,794	190,881,166	2,154,617,096	1,932,473	29,003,619	998,012,525	70,943,913	
23	86,526,886	190,949,335	2,226,389,369	1,947,813	28,962,074	1,031,246,204	72,235,553	
24	89,474,959	192,330,296	2,310,646,954	1,985,817	29,185,069	1,080,047,398	74,386,142	
25	92,631,375	194,815,155	2,409,233,674	2,032,781	29,559,036	1,123,983,117	76,548,586	
平成25年 3月	7,699,066	16,441,957	199,697,230	168,688	2,497,182	92,822,782	6,360,116	
4月	7,648,264	16,417,944	197,919,527	163,768	2,372,638	89,766,119	6,319,922	
5月	7,640,095	16,264,537	198,604,530	165,712	2,429,335	91,657,456	6,313,770	
6月	7,561,305	15,944,141	196,214,468	167,948	2,427,502	92,269,666	6,244,763	
7月	7,858,046	17,095,161	207,697,505	172,184	2,502,190	96,211,467	6,516,034	
8月	7,496,017	15,663,410	194,125,844	166,885	2,463,748	91,914,391	6,255,247	
9月	7,577,758	15,748,243	193,614,674	164,814	2,404,218	90,306,408	6,283,361	
10月	7,963,819	17,118,270	211,436,661	175,376	2,522,004	97,680,940	6,588,478	
11月	7,890,698	16,565,060	205,461,947	175,908	2,501,912	96,310,515	6,505,978	
12月	8,004,271	16,448,254	204,124,160	168,726	2,521,608	95,099,880	6,602,315	
平成26年 1月	7,659,632	15,672,805	201,747,299	166,943	2,509,128	96,310,281	6,308,814	
2月	7,614,721	15,391,608	198,087,641	175,431	2,401,032	93,390,237	6,235,185	
3月	8,248,528	17,210,694	216,662,004	181,599	2,627,264	100,197,933	6,758,608	

## 国保組合

年度別、月別	診						療	
	診			入			入	
	件 数	日 数	医 療 費	件 数	日 数	医 療 費	件 数	日 数
平成21年度	件	日	千円	件	日	千円	件	日
22	1,446,675	3,235,626	37,299,418	32,692	449,511	16,913,359	1,226,377	
23	1,393,851	3,109,526	37,743,254	31,969	433,439	17,498,372	1,171,149	
24	1,388,741	3,019,253	37,872,431	31,221	417,188	17,425,549	1,160,916	
25	1,388,453	2,923,439	37,802,723	30,396	395,125	17,368,394	1,156,396	
平成25年 3月	1,412,664	2,919,401	39,285,564	30,867	397,642	18,177,584	1,171,202	
4月	119,455	250,300	3,260,037	2,595	33,988	1,486,550	99,059	
5月	116,201	247,122	3,201,901	2,475	31,555	1,439,657	96,363	
6月	116,317	245,062	3,250,346	2,534	33,158	1,501,430	96,627	
7月	114,535	239,543	3,208,062	2,585	32,992	1,520,654	94,764	
8月	119,548	257,527	3,413,828	2,681	34,489	1,589,904	99,548	
9月	113,847	235,185	3,147,491	2,554	33,753	1,470,834	95,016	
10月	114,165	232,255	3,169,763	2,507	33,051	1,492,526	94,770	
11月	120,374	254,061	3,363,491	2,569	32,945	1,502,809	100,099	
12月	119,410	245,785	3,240,948	2,653	32,592	1,471,600	98,895	
平成26年 1月	120,971	244,593	3,250,465	2,429	33,085	1,491,260	100,211	
2月	116,610	232,815	3,285,066	2,525	33,112	1,544,949	96,432	
3月	115,650	229,283	3,242,371	2,647	31,928	1,537,013	95,108	
4月	125,036	256,170	3,511,832	2,708	34,982	1,614,949	103,369	

一般被保険者分

費					調 剤		
院 外		歯 科					
日 数	医 療 費	件 数	日 数	医 療 費	件 数	処方箋受付枚数	医 療 費
日	千円	件	日	千円	件	枚	千円
139,853,757	986,716,601	11,305,526	26,603,496	169,667,614	41,176,949	57,405,915	514,919,742
136,884,350	1,000,430,563	11,765,741	27,078,208	174,925,487	42,542,482	56,521,410	518,747,065
136,414,971	1,034,761,271	12,608,374	28,367,385	185,108,065	44,369,635	58,165,401	560,646,334
136,252,509	1,058,175,651	13,376,245	29,227,261	193,176,651	46,300,763	59,629,072	568,495,833
137,561,830	1,111,744,040	14,398,662	30,854,703	204,204,120	48,535,865	61,682,470	617,630,934
139,733,523	982,346,648	11,272,742	26,525,425	169,450,380	41,055,706	59,102,928	511,653,845
137,427,022	1,001,841,068	11,743,141	27,126,612	175,008,385	42,444,851	56,544,959	518,401,117
136,293,939	1,031,056,550	12,540,124	28,295,387	184,533,498	44,191,834	58,004,456	557,380,217
136,518,262	1,058,489,616	13,304,661	29,155,279	192,544,269	46,186,414	59,668,903	569,045,343
137,168,043	1,104,012,535	14,260,603	30,609,835	202,346,002	48,224,856	61,339,397	611,904,571
11,553,438	91,350,256	1,188,063	2,607,649	17,297,679	3,983,001	5,079,533	49,527,879
11,639,085	92,579,919	1,181,937	2,621,788	17,335,733	3,978,882	5,157,781	51,201,423
11,496,793	91,923,310	1,177,769	2,550,313	16,772,681	3,975,109	5,078,599	49,824,037
11,235,840	89,140,010	1,165,780	2,487,350	16,492,200	3,892,501	4,943,147	47,356,385
12,157,093	95,779,229	1,187,147	2,658,916	17,530,732	4,095,058	5,310,266	52,569,963
11,153,962	89,135,677	1,090,162	2,247,132	14,752,433	3,944,117	4,986,806	50,272,972
11,130,253	88,983,253	1,146,471	2,412,976	16,002,251	3,930,194	5,062,039	48,797,584
12,141,440	97,868,134	1,217,671	2,675,942	17,748,268	4,141,066	5,394,471	54,047,319
11,637,473	93,439,950	1,226,674	2,638,868	17,480,831	4,086,706	5,580,133	51,716,441
11,521,941	93,299,697	1,251,561	2,616,213	17,483,787	4,209,955	5,321,409	55,576,799
10,836,278	90,996,791	1,201,528	2,527,102	16,180,343	4,020,961	4,944,905	51,343,183
10,630,506	89,198,725	1,222,000	2,557,425	17,204,037	3,954,930	4,857,209	49,475,771
11,950,079	99,184,394	1,327,280	2,854,539	19,176,560	4,297,493	5,426,197	55,331,556

費					調 剤		
院 外		歯 科					
日 数	医 療 費	件 数	日 数	医 療 費	件 数	処方箋受付枚数	医 療 費
日	千円	件	日	千円	件	枚	千円
137,520,856	969,272,690	11,117,920	26,150,282	166,725,465	40,498,223	56,494,173	505,980,190
134,658,381	983,139,553	11,575,008	26,628,090	171,971,615	41,855,347	55,609,993	509,953,063
134,264,525	1,017,322,564	12,411,770	27,915,766	182,099,889	43,674,118	57,254,438	551,388,507
134,175,382	1,040,794,375	13,174,584	28,776,074	190,123,598	45,596,508	58,723,785	559,402,311
135,502,444	1,093,778,481	14,188,067	30,392,330	201,061,699	47,814,593	60,768,167	607,923,933
137,400,622	964,902,737	11,085,136	26,072,211	166,508,232	40,376,980	58,191,186	502,714,293
135,201,053	984,550,058	11,552,408	26,676,494	172,054,513	41,757,716	55,633,542	509,607,114
134,143,493	1,013,617,843	12,343,520	27,843,768	181,525,322	43,496,317	57,093,493	548,122,390
134,441,135	1,041,108,340	13,103,000	28,704,092	189,491,215	45,482,159	58,763,616	559,951,822
135,108,657	1,086,046,976	14,050,008	30,147,462	199,203,581	47,503,584	60,425,094	602,197,570
11,377,085	89,845,919	1,170,262	2,567,690	17,028,529	3,922,385	5,002,018	48,731,015
11,463,444	91,084,436	1,164,574	2,581,862	17,068,973	3,919,846	5,081,397	50,401,308
11,323,074	90,431,777	1,160,613	2,512,128	16,515,297	3,915,833	5,002,740	49,045,999
11,066,900	87,708,373	1,148,594	2,449,739	16,236,429	3,834,822	4,870,776	46,615,520
11,973,838	94,224,861	1,169,828	2,619,133	17,261,177	4,033,919	5,230,864	51,739,441
10,987,040	87,690,903	1,073,885	2,212,622	14,520,550	3,885,543	4,912,599	49,478,539
10,967,436	87,555,546	1,129,583	2,376,589	15,752,720	3,872,346	4,989,460	48,032,801
11,960,385	96,280,155	1,199,965	2,635,881	17,475,566	4,079,320	5,314,360	53,193,860
11,463,222	91,937,027	1,208,812	2,599,926	17,214,405	4,025,979	5,503,083	50,902,530
11,349,548	91,810,423	1,233,230	2,577,098	17,213,857	4,147,357	5,242,433	54,704,168
10,674,411	89,508,345	1,183,875	2,489,266	15,928,673	3,961,225	4,871,203	50,535,666
10,471,187	87,754,262	1,204,105	2,519,389	16,943,141	3,896,116	4,784,653	48,699,223
11,770,872	97,577,424	1,308,321	2,812,558	18,886,647	4,233,394	5,345,091	54,457,378

費					調 剤		
院 外		歯 科					
日 数	医 療 費	件 数	日 数	医 療 費	件 数	処方箋受付枚数	医 療 費
日	千円	件	日	千円	件	枚	千円
2,332,901	17,443,911	187,606	453,214	2,942,149	678,726	911,742	8,939,552
2,225,969	17,291,010	190,733	450,118	2,953,872	687,135	911,417	8,794,003
2,150,446	17,438,707	196,604	451,619	3,008,176	695,517	910,963	9,257,827
2,077,127	17,381,275	201,661	451,187	3,053,054	704,255	905,287	9,093,521
2,059,386	17,965,559	210,595	462,373	3,142,421	721,272	914,303	9,707,000
176,353	1,504,337	17,801	39,959	269,150	60,616	77,515	796,864
175,641	1,495,484	17,363	39,926	266,760	59,036	76,384	800,115
173,719	1,491,533	17,156	38,185	257,384	59,276	75,859	778,039
168,940	1,431,637	17,186	37,611	255,771	57,679	72,371	740,865
183,255	1,554,368	17,319	39,783	269,556	61,139	79,402	830,521
166,922	1,444,775	16,277	34,510	231,883	58,574	74,207	794,433
162,817	1,427,706	16,888	36,387	249,531	57,848	72,579	764,783
181,055	1,587,979	17,706	40,061	272,702	61,746	80,111	853,459
174,251	1,502,923	17,862	38,942	266,425	60,727	77,050	813,911
172,393	1,489,274	18,331	39,115	269,930	62,598	78,976	872,632
161,867	1,488,446	17,653	37,836	251,670	59,736	73,702	807,517
159,319	1,444,463	17,895	38,036	260,896	58,814	72,556	776,548
179,207	1,606,970	18,959	41,981	289,913	64,099	81,106	874,178

第3-3表 年度別、月別療養の給付等内訳の状況「70歳以上一般分再掲」（続き）

総 数

年度別、月別	食 事 療 養 ・ 生 活 療 養			訪 問 看 護		
	件 数	日 数 ( 回 )	医 療 費	件 数	日 数	医 療 費
	件		千円	件	日	千円
【4月～3月ベース】						
平成21年度	1,861,004	75,604,271	51,169,152	44,295	300,203	3,059,779
22	1,878,475	75,438,821	51,152,898	49,856	345,049	3,539,650
23	1,894,343	77,814,916	51,223,324	56,201	390,921	4,008,724
24	1,936,261	75,173,382	51,510,683	66,021	459,254	4,953,064
25	1,988,767	77,613,279	52,495,771	76,223	546,390	5,925,724
【3月～2月ベース】						
平成21年度	1,860,667	75,667,793	51,210,080	43,915	295,987	3,018,168
22	1,879,282	75,536,122	51,208,772	49,479	343,239	3,519,606
23	1,891,096	75,270,410	51,125,889	55,485	385,267	3,948,644
24	1,930,695	75,884,492	51,545,059	65,249	453,942	4,873,332
25	1,976,059	77,281,450	52,260,212	75,301	539,956	5,852,512
平成25年 3月	164,202	6,519,414	4,423,977	5,742	40,854	443,070
4月	159,108	6,174,371	4,202,328	5,724	41,658	449,115
5月	161,317	6,339,998	4,287,846	5,863	43,373	468,132
6月	163,723	6,379,059	4,297,481	6,102	42,688	462,556
7月	167,839	6,610,223	4,425,413	6,174	46,291	498,902
8月	162,778	6,410,864	4,359,681	6,193	45,511	492,544
9月	160,093	6,487,331	4,258,392	6,497	45,408	495,575
10月	170,268	6,527,679	4,435,661	6,417	47,475	511,037
11月	171,187	6,480,214	4,409,877	6,585	47,749	515,041
12月	163,966	6,552,490	4,453,989	6,680	47,604	518,960
平成26年 1月	161,724	6,492,393	4,412,713	6,649	46,165	502,695
2月	169,299	6,286,088	4,277,948	6,664	45,068	493,746
3月	177,062	6,854,896	4,662,357	6,667	47,355	516,952

市 町 村

年度別、月別	食 事 療 養 ・ 生 活 療 養			訪 問 看 護		
	件 数	日 数 ( 回 )	医 療 費	件 数	日 数	医 療 費
	件		千円	件	日	千円
【4月～3月ベース】						
平成21年度	1,829,942	74,491,790	50,415,191	43,429	294,656	3,004,165
22	1,848,165	74,367,063	50,422,868	48,891	338,267	3,471,680
23	1,864,750	76,782,081	50,518,732	55,214	384,227	3,939,017
24	1,907,447	74,201,987	50,848,150	65,013	451,936	4,874,686
25	1,959,481	76,640,566	51,832,984	75,187	539,253	5,848,406
【3月～2月ベース】						
平成21年度	1,829,605	74,555,312	50,456,119	43,049	290,440	2,962,554
22	1,848,972	74,464,364	50,478,742	48,514	336,457	3,451,636
23	1,861,503	74,237,575	50,421,298	54,498	378,573	3,878,938
24	1,901,881	74,913,097	50,882,526	64,241	446,624	4,794,954
25	1,946,773	76,308,737	51,597,424	74,265	532,819	5,775,195
平成25年 3月	161,754	6,436,204	4,367,161	5,659	40,305	437,000
4月	156,774	6,097,433	4,150,297	5,649	41,133	443,523
5月	158,880	6,258,605	4,232,460	5,784	42,786	462,005
6月	161,256	6,297,685	4,241,848	6,024	42,222	457,543
7月	165,301	6,525,642	4,367,910	6,092	45,709	492,755
8月	160,342	6,328,028	4,303,976	6,103	44,873	485,571
9月	157,708	6,406,583	4,203,072	6,405	44,824	489,299
10月	167,862	6,447,473	4,380,938	6,334	46,924	505,223
11月	168,693	6,402,620	4,356,995	6,494	47,116	508,090
12月	161,684	6,472,128	4,399,014	6,592	46,924	511,451
平成26年 1月	159,328	6,412,350	4,358,220	6,555	45,509	495,473
2月	166,788	6,206,313	4,223,449	6,566	44,449	486,795
3月	174,462	6,768,033	4,602,721	6,581	46,739	510,211

国保組合

年度別、月別	食 事 療 養 ・ 生 活 療 養			訪 問 看 護		
	件 数	日 数 ( 回 )	医 療 費	件 数	日 数	医 療 費
	件		千円	件	日	千円
平成21年度	31,062	1,112,481	753,961	866	5,547	55,615
22	30,310	1,071,758	730,030	965	6,782	67,970
23	29,593	1,032,835	704,591	987	6,694	69,707
24	28,814	971,395	662,533	1,008	7,318	78,378
25	29,286	972,713	662,787	1,036	7,137	77,318
平成25年 3月	2,448	83,210	56,816	83	549	6,071
4月	2,334	76,938	52,032	75	525	5,592
5月	2,437	81,393	55,386	79	587	6,127
6月	2,467	81,374	55,633	78	466	5,013
7月	2,538	84,581	57,503	82	582	6,147
8月	2,436	82,836	55,705	90	638	6,973
9月	2,385	80,748	55,320	92	584	6,277
10月	2,406	80,206	54,723	83	551	5,814
11月	2,494	77,594	52,882	91	633	6,951
12月	2,282	80,362	54,975	88	680	7,510
平成26年 1月	2,396	80,043	54,494	94	656	7,222
2月	2,511	79,775	54,499	98	619	6,951
3月	2,600	86,863	59,636	86	616	6,741

— 一般被保険者分 —

(再 掲) 入 院 + 食事療養・生活療養	(再掲) 入院外＋調剤
医 療 費	医 療 費
千円	千円
1,016,309,980	1,501,636,343
1,069,891,233	1,519,177,629
1,103,038,139	1,595,407,605
1,151,427,127	1,626,671,483
1,202,031,623	1,729,374,973
1,013,823,715	1,494,000,494
1,066,719,669	1,520,242,185
1,099,797,642	1,588,436,767
1,148,960,852	1,627,534,959
1,194,420,913	1,715,917,105
98,733,309	140,878,135
95,408,104	143,781,343
97,446,732	141,747,347
98,087,801	136,496,395
102,226,784	148,349,192
97,744,906	139,408,650
96,057,326	137,780,837
103,619,410	151,915,453
102,191,992	145,156,391
101,045,130	148,876,496
102,267,943	142,339,974
99,205,198	138,674,496
106,475,239	154,515,951

(再 掲) 入 院 + 食事療養・生活療養	(再掲) 入院外＋調剤
医 療 費	医 療 費
千円	千円
998,642,660	1,475,252,880
1,051,662,832	1,493,092,616
1,084,907,999	1,568,711,071
1,133,396,200	1,600,196,687
1,183,191,251	1,701,702,414
996,156,396	1,467,617,031
1,048,491,268	1,494,157,172
1,081,667,502	1,561,740,233
1,130,929,924	1,601,060,162
1,175,580,541	1,688,244,546
97,189,943	138,576,934
93,916,416	141,485,744
95,889,915	139,477,776
96,511,514	134,323,893
100,579,378	145,964,302
96,218,367	137,169,442
94,509,480	135,588,347
102,061,878	149,474,015
100,667,510	142,839,558
99,498,894	146,514,591
100,668,501	140,044,010
97,613,686	136,453,485
104,800,654	152,034,802

(再 掲) 入 院 + 食事療養・生活療養	(再掲) 入院外＋調剤
医 療 費	医 療 費
千円	千円
17,667,319	26,383,463
18,228,402	26,085,013
18,130,140	26,696,534
18,030,927	26,474,797
18,840,372	27,672,559
1,543,366	2,301,201
1,491,688	2,295,599
1,556,816	2,269,571
1,576,287	2,172,502
1,647,407	2,384,890
1,526,539	2,239,208
1,547,846	2,192,489
1,557,532	2,441,438
1,524,482	2,316,834
1,546,235	2,361,906
1,599,443	2,295,964
1,591,512	2,221,011
1,674,585	2,481,149

第3-4表 年度別、月別療養の給付等内訳の状況「70歳以上現役並み所得者分再掲」

総 数

年度別、月別	診療						
	診療費計			入院			入院
	件数	日数	医療費	件数	日数	医療費	件数
	件	日	千円	件	日	千円	件
【4月～3月ベース】							
平成21年度	7,484,529	14,979,807	172,701,323	143,912	1,771,352	75,224,042	6,150,713
22	7,030,963	14,055,812	169,271,470	136,527	1,639,807	74,958,191	5,719,102
23	7,148,274	13,946,357	172,176,714	136,054	1,604,965	75,915,966	5,783,591
24	7,400,895	14,045,916	178,422,863	137,331	1,596,036	78,912,268	5,973,683
25	7,653,394	14,376,299	186,055,484	140,926	1,616,491	82,134,415	6,161,177
【3月～2月ベース】							
平成21年度	7,491,179	15,002,097	172,892,469	144,424	1,783,195	75,570,687	6,156,933
22	7,078,595	14,172,277	169,897,422	137,195	1,649,436	75,025,858	5,762,180
23	7,113,717	13,903,927	171,412,683	135,929	1,604,967	75,637,480	5,757,639
24	7,389,796	14,058,006	178,184,074	137,178	1,593,143	78,752,152	5,967,008
25	7,622,206	14,340,661	185,171,083	140,391	1,612,451	81,745,540	6,137,076
平成25年 3月	645,937	1,222,278	15,584,032	11,852	139,980	6,815,898	520,071
4月	651,979	1,241,659	15,947,015	11,918	135,508	6,943,919	524,409
5月	650,847	1,227,177	15,956,551	11,869	137,574	7,031,233	524,550
6月	646,845	1,211,137	15,731,485	12,162	139,387	7,025,659	519,064
7月	667,382	1,290,751	16,732,244	12,575	146,373	7,460,370	538,285
8月	579,026	1,076,418	14,257,623	11,081	126,657	6,458,750	468,518
9月	589,478	1,088,993	13,899,006	10,696	123,359	6,031,647	475,748
10月	630,519	1,198,711	15,559,606	11,421	129,248	6,785,737	509,123
11月	637,007	1,186,525	15,311,984	11,795	132,280	6,734,701	512,823
12月	657,276	1,304,378	15,380,986	11,350	132,049	6,668,670	528,852
平成26年 1月	634,240	1,151,684	15,356,567	11,402	135,115	6,804,639	509,929
2月	627,843	1,134,903	15,287,422	12,165	133,385	6,868,781	502,843
3月	679,824	1,261,824	16,609,836	12,479	145,483	7,311,096	546,148

市町村

年度別、月別	診療						
	診療費計			入院			入院
	件数	日数	医療費	件数	日数	医療費	件数
	件	日	千円	件	日	千円	件
【4月～3月ベース】							
平成21年度	6,940,122	13,873,801	158,518,610	132,099	1,629,210	68,742,195	5,706,817
22	6,526,454	13,035,568	155,763,243	125,706	1,514,046	68,808,865	5,310,733
23	6,658,086	12,970,097	159,099,059	125,673	1,486,966	70,043,125	5,388,463
24	6,904,951	13,092,014	165,072,652	126,888	1,480,064	72,805,116	5,574,533
25	7,138,732	13,403,990	172,296,443	130,565	1,501,816	75,927,438	5,747,431
【3月～2月ベース】							
平成21年度	6,946,772	13,896,091	158,709,756	132,611	1,641,053	69,088,840	5,713,037
22	6,574,086	13,152,033	156,389,196	126,374	1,523,675	68,876,532	5,353,811
23	6,623,529	12,927,667	158,335,028	125,548	1,486,968	69,764,639	5,362,511
24	6,893,852	13,104,104	164,833,863	126,735	1,477,171	72,645,000	5,567,858
25	7,107,544	13,368,352	171,412,042	130,030	1,497,776	75,538,563	5,723,330
平成25年 3月	602,668	1,139,539	14,443,495	10,981	130,580	6,315,872	485,192
4月	609,145	1,159,552	14,818,035	11,088	126,379	6,453,984	489,916
5月	608,035	1,144,799	14,832,628	10,975	127,795	6,544,618	490,063
6月	604,542	1,130,479	14,609,362	11,294	129,291	6,526,233	485,155
7月	623,359	1,204,571	15,537,357	11,705	136,242	6,932,074	502,774
8月	538,870	1,000,508	13,116,888	10,184	117,150	5,901,389	436,203
9月	549,093	1,013,166	12,846,144	9,887	114,348	5,562,181	443,251
10月	587,716	1,116,232	14,367,780	10,554	119,804	6,234,976	474,719
11月	593,934	1,105,875	14,185,187	10,952	123,315	6,229,827	478,237
12月	612,777	1,222,521	14,274,179	10,533	123,119	6,196,959	493,017
平成26年 1月	591,270	1,072,574	14,229,875	10,590	125,759	6,306,373	475,317
2月	585,007	1,056,397	14,125,952	11,274	123,921	6,324,863	468,601
3月	633,856	1,175,177	15,327,896	11,516	134,620	6,704,748	509,293

国保組合

年度別、月別	診療						
	診療費計			入院			入院
	件数	日数	医療費	件数	日数	医療費	件数
	件	日	千円	件	日	千円	件
平成21年度	544,407	1,106,006	14,182,713	11,813	142,142	6,481,847	443,896
22	504,509	1,020,244	13,508,226	10,821	125,761	6,149,326	408,369
23	490,188	976,260	13,077,655	10,381	117,999	5,872,841	395,128
24	495,944	953,902	13,350,211	10,443	115,972	6,107,153	399,150
25	514,662	972,309	13,759,041	10,361	114,675	6,206,977	413,746
平成25年 3月	43,269	82,739	1,140,537	871	9,400	500,026	34,879
4月	42,834	82,107	1,128,980	830	9,129	489,935	34,493
5月	42,812	82,378	1,123,923	894	9,779	486,615	34,487
6月	42,303	80,658	1,122,123	868	10,096	499,426	33,909
7月	44,023	86,180	1,194,886	870	10,131	528,296	35,511
8月	40,156	75,910	1,140,735	897	9,507	557,360	32,315
9月	40,385	75,827	1,052,862	809	9,011	469,465	32,497
10月	42,803	82,479	1,191,826	867	9,444	550,762	34,404
11月	43,073	80,650	1,126,798	843	8,965	504,873	34,586
12月	44,499	81,857	1,106,807	817	8,930	471,711	35,835
平成26年 1月	42,970	79,110	1,126,692	812	9,356	498,266	34,612
2月	42,836	78,506	1,161,470	891	9,464	543,918	34,242
3月	45,968	86,647	1,281,941	963	10,863	606,348	36,855

一般被保険者分

費					調 剤		
院 外		歯 科					
日 数	医 療 費	件 数	日 数	医 療 費	件 数	処方箋受付枚数	医 療 費
日	千円	件	日	千円	件	枚	千円
10,554,796	81,825,437	1,189,904	2,653,659	15,651,844	3,413,420	4,372,143	41,437,701
9,866,561	78,981,747	1,175,334	2,549,444	15,331,531	3,370,025	4,280,813	39,831,380
9,728,423	80,366,235	1,228,629	2,612,969	15,894,512	3,476,779	4,354,623	42,629,098
9,783,823	83,053,012	1,289,881	2,666,057	16,457,582	3,638,320	4,490,384	43,524,835
10,022,706	86,999,254	1,351,291	2,737,102	16,921,815	3,801,952	4,656,121	47,372,519
10,564,741	81,638,325	1,189,822	2,654,161	15,683,456	3,412,902	4,372,239	41,308,489
9,953,551	79,456,338	1,179,220	2,569,290	15,415,226	3,375,992	4,294,269	39,941,382
9,700,146	79,980,271	1,220,149	2,598,814	15,794,931	3,458,364	4,337,222	42,336,170
9,801,133	83,002,812	1,285,610	2,663,730	16,429,110	3,630,645	4,490,435	43,554,027
9,997,720	86,563,903	1,344,739	2,730,490	16,861,641	3,782,779	4,635,986	47,010,454
845,756	7,302,569	114,014	236,542	1,465,565	319,521	392,605	3,895,923
864,038	7,506,191	115,652	242,113	1,496,905	324,046	403,204	4,083,611
854,224	7,474,018	114,428	235,379	1,451,300	323,707	397,608	3,962,407
838,758	7,261,758	115,619	232,992	1,444,067	317,042	382,260	3,784,442
897,228	7,756,314	116,522	247,150	1,515,560	331,317	410,253	4,153,263
755,296	6,605,993	99,427	194,465	1,192,880	288,876	357,799	3,587,393
759,539	6,591,210	103,034	206,095	1,276,149	289,518	361,328	3,544,347
841,286	7,350,936	109,975	228,177	1,422,933	311,947	388,684	3,979,080
826,392	7,166,375	112,389	227,853	1,410,909	314,886	385,921	3,889,252
940,220	7,280,327	117,074	232,109	1,431,989	330,350	404,813	4,277,159
792,588	7,200,808	112,909	223,981	1,351,120	318,191	379,614	3,974,539
779,272	7,027,430	112,835	222,246	1,391,211	311,364	370,946	3,844,828
872,268	7,764,823	121,197	244,073	1,533,918	340,156	414,478	4,285,780

費					調 剤		
院 外		歯 科					
日 数	医 療 費	件 数	日 数	医 療 費	件 数	処方箋受付枚数	医 療 費
日	千円	件	日	千円	件	枚	千円
9,789,573	75,312,322	1,101,206	2,455,018	14,464,092	3,172,260	4,060,504	38,182,116
9,156,530	72,728,842	1,090,015	2,364,992	14,225,537	3,135,057	3,979,175	36,752,180
9,050,941	74,263,660	1,143,950	2,432,190	14,792,274	3,245,126	4,061,264	39,445,338
9,123,222	76,917,783	1,203,530	2,488,728	15,349,753	3,400,240	4,193,681	40,317,599
9,348,303	80,587,503	1,260,736	2,553,871	15,781,501	3,553,005	4,347,949	43,888,440
9,799,518	75,125,211	1,101,124	2,455,520	14,495,705	3,171,742	4,060,600	38,052,904
9,243,520	73,203,433	1,093,901	2,384,838	14,309,232	3,141,024	3,992,631	36,862,181
9,022,664	73,877,696	1,135,470	2,418,035	14,692,693	3,226,711	4,043,863	39,152,410
9,140,532	76,867,582	1,199,259	2,486,401	15,321,281	3,392,565	4,193,732	40,346,791
9,323,317	80,152,152	1,254,184	2,547,259	15,721,328	3,533,832	4,327,814	43,526,375
787,905	6,761,151	106,495	221,054	1,366,472	298,586	366,556	3,606,322
806,471	6,963,641	108,141	226,702	1,400,410	303,370	377,102	3,791,087
796,980	6,931,687	106,997	220,024	1,356,324	302,988	371,822	3,678,196
783,501	6,733,831	108,093	217,687	1,349,298	297,019	357,754	3,516,362
837,311	7,186,430	108,880	231,018	1,418,853	310,003	383,360	3,850,128
702,659	6,106,529	92,483	180,699	1,108,970	269,302	333,599	3,318,818
706,880	6,094,614	95,955	191,938	1,189,348	270,208	337,748	3,277,845
783,951	6,807,176	102,443	212,477	1,325,628	291,414	362,777	3,688,395
770,103	6,641,641	104,745	212,457	1,313,718	294,156	360,187	3,603,404
882,787	6,742,015	109,227	216,615	1,335,205	308,476	377,759	3,954,687
737,876	6,664,487	105,363	208,939	1,259,015	297,264	354,308	3,681,065
725,296	6,505,877	105,132	207,180	1,295,212	290,494	345,629	3,553,647
812,891	7,196,503	113,047	227,666	1,426,646	317,759	386,691	3,968,387

費					調 剤		
院 外		歯 科					
日 数	医 療 費	件 数	日 数	医 療 費	件 数	処方箋受付枚数	医 療 費
日	千円	件	日	千円	件	枚	千円
765,223	6,513,115	88,698	198,641	1,187,752	241,160	311,639	3,255,584
710,031	6,252,906	85,319	184,452	1,105,994	234,968	301,638	3,079,200
677,482	6,102,575	84,679	180,779	1,102,238	231,653	293,359	3,183,760
660,601	6,135,229	86,351	177,329	1,107,829	238,080	296,703	3,207,236
674,403	6,411,751	90,555	183,231	1,140,313	248,947	308,172	3,484,079
57,851	541,418	7,519	15,488	99,093	20,935	26,049	289,601
57,567	542,549	7,511	15,411	96,495	20,676	26,102	292,523
57,244	542,331	7,431	15,355	94,976	20,719	25,786	284,212
55,257	527,926	7,526	15,305	94,770	20,023	24,506	268,080
59,917	569,884	7,642	16,132	96,706	21,314	26,893	303,135
52,637	499,464	6,944	13,766	83,910	19,574	24,200	268,575
52,659	496,596	7,079	14,157	86,801	19,310	23,580	266,502
57,335	543,760	7,532	15,700	97,304	20,533	25,907	290,685
56,289	524,734	7,644	15,396	97,191	20,730	25,734	285,848
57,433	538,312	7,847	15,494	96,784	21,874	27,054	322,472
54,712	536,322	7,546	15,042	92,105	20,927	25,306	293,473
53,976	521,552	7,703	15,066	95,999	20,870	25,317	291,181
59,377	568,321	8,150	16,407	107,272	22,397	27,787	317,393

第3-4表 年度別、月別療養の給付等内訳の状況「70歳以上現役並み所得者分再掲」（続き）

総 数

年度別、月別	食 事 療 養 ・ 生 活 療 養			訪 問 看 護		
	件 数	日 数 ( 回 )	医 療 費	件 数	日 数	医 療 費
	件		千円	件	日	千円
【4月～3月ベース】						
平成21年度	137,185	4,502,102	2,900,328	4,426	30,376	310,491
22	129,833	3,940,840	2,678,888	4,407	30,614	314,529
23	129,790	3,856,171	2,624,172	4,700	32,091	329,280
24	131,182	3,857,734	2,620,843	4,990	34,819	374,214
25	134,642	3,915,626	2,662,501	5,484	39,391	423,761
【3月～2月ベース】						
平成21年度	137,693	4,532,066	2,919,761	4,441	30,191	308,337
22	130,468	3,962,269	2,694,484	4,399	30,627	314,989
23	129,581	3,856,727	2,623,442	4,644	31,820	326,223
24	131,119	3,852,048	2,616,834	5,014	35,024	375,287
25	134,091	3,899,574	2,652,675	5,407	38,858	416,658
平成25年 3月	11,281	337,258	229,777	409	2,877	30,531
4月	11,317	324,534	221,474	394	2,954	30,877
5月	11,348	337,312	225,507	658	3,403	32,466
6月	11,598	334,402	228,582	455	3,157	33,602
7月	12,034	359,139	242,876	476	3,504	37,696
8月	10,656	306,288	208,813	428	3,230	34,267
9月	10,210	300,030	203,771	464	3,243	34,018
10月	10,921	310,964	212,119	423	3,115	33,349
11月	11,257	317,157	216,304	492	3,474	38,122
12月	10,822	317,610	217,416	509	3,716	41,172
平成26年 1月	10,905	325,196	221,944	474	3,349	37,210
2月	11,636	325,350	221,247	219	2,727	31,962
3月	11,926	357,326	242,354	490	3,499	38,768

市 町 村

年度別、月別	食 事 療 養 ・ 生 活 療 養			訪 問 看 護		
	件 数	日 数 ( 回 )	医 療 費	件 数	日 数	医 療 費
	件		千円	件	日	千円
【4月～3月ベース】						
平成21年度	125,932	4,165,802	2,671,603	4,159	28,233	289,056
22	119,551	3,641,954	2,474,860	4,146	28,435	290,547
23	119,912	3,575,773	2,433,078	4,444	29,881	305,629
24	121,241	3,580,645	2,432,485	4,643	31,896	342,299
25	124,791	3,642,899	2,476,442	5,071	35,708	381,823
【3月～2月ベース】						
平成21年度	126,440	4,195,766	2,691,036	4,174	28,048	286,901
22	120,186	3,663,383	2,490,456	4,138	28,448	291,008
23	119,703	3,576,329	2,432,349	4,388	29,610	302,572
24	121,178	3,574,959	2,428,476	4,667	32,101	343,372
25	124,240	3,626,847	2,466,616	4,994	35,175	374,721
平成25年 3月	10,453	314,719	214,431	376	2,587	27,338
4月	10,542	303,435	206,996	354	2,620	27,196
5月	10,507	314,426	209,921	626	3,067	28,755
6月	10,766	310,183	212,112	421	2,884	30,568
7月	11,219	334,747	226,296	432	3,136	33,502
8月	9,796	283,951	193,620	392	2,906	30,407
9月	9,437	278,463	189,078	434	3,049	31,862
10月	10,100	288,836	197,011	401	2,926	30,989
11月	10,458	296,113	201,895	451	3,181	34,815
12月	10,055	296,698	203,150	468	3,271	36,202
平成26年 1月	10,120	302,862	206,659	445	3,033	33,739
2月	10,775	302,096	205,355	192	2,495	29,098
3月	11,004	330,771	224,257	453	3,120	34,440

国保組合

年度別、月別	食 事 療 養 ・ 生 活 療 養			訪 問 看 護		
	件 数	日 数 ( 回 )	医 療 費	件 数	日 数	医 療 費
	件		千円	件	日	千円
平成21年度	11,253	336,300	228,725	267	2,143	21,435
22	10,282	298,886	204,028	261	2,179	23,981
23	9,878	280,398	191,094	256	2,210	23,651
24	9,941	277,089	188,358	347	2,923	31,914
25	9,851	272,727	186,059	413	3,683	41,937
平成25年 3月	828	22,539	15,346	33	290	3,193
4月	775	21,099	14,479	40	334	3,681
5月	841	22,886	15,586	32	336	3,711
6月	832	24,219	16,470	34	273	3,034
7月	815	24,392	16,580	44	368	4,194
8月	860	22,337	15,193	36	324	3,860
9月	773	21,567	14,693	30	194	2,157
10月	821	22,128	15,108	22	189	2,361
11月	799	21,044	14,409	41	293	3,307
12月	767	20,912	14,266	41	445	4,971
平成26年 1月	785	22,334	15,284	29	316	3,471
2月	861	23,254	15,892	27	232	2,864
3月	922	26,555	18,097	37	379	4,328



—一般被保険者分—

(再 掲) 入 院 + 食事療養・生活療養	(再掲) 入院外＋調剤
医 療 費	医 療 費
千円	千円
78,124,370	123,263,138
77,637,079	118,813,128
78,540,138	122,995,333
81,533,112	126,577,848
84,796,916	134,371,773
78,490,448	122,946,814
77,720,343	119,397,720
78,260,923	122,316,441
81,368,987	126,556,839
84,398,215	133,574,356
7,045,676	11,198,492
7,165,394	11,589,801
7,256,740	11,436,425
7,254,242	11,046,199
7,703,246	11,909,576
6,667,563	10,193,387
6,235,418	10,135,558
6,997,856	11,330,016
6,951,005	11,055,627
6,886,085	11,557,487
7,026,583	11,175,347
7,090,028	10,872,258
7,553,450	12,050,603

(再 掲) 入 院 + 食事療養・生活療養	(再掲) 入院外＋調剤
医 療 費	医 療 費
千円	千円
71,413,798	113,494,439
71,283,725	109,481,021
72,476,203	113,708,998
75,237,601	117,235,382
78,403,881	124,475,944
71,779,876	113,178,115
71,366,988	110,065,614
72,196,988	113,030,105
75,073,476	117,214,373
78,005,179	123,678,527
6,530,304	10,367,472
6,660,980	10,754,729
6,754,539	10,609,883
6,738,345	10,250,193
7,158,370	11,036,558
6,095,009	9,425,347
5,751,259	9,372,460
6,431,986	10,495,571
6,431,723	10,245,045
6,400,109	10,696,703
6,513,033	10,345,552
6,530,218	10,059,524
6,929,005	11,164,889

(再 掲) 入 院 + 食事療養・生活療養	(再掲) 入院外＋調剤
医 療 費	医 療 費
千円	千円
6,710,571	9,768,699
6,353,354	9,332,106
6,063,935	9,286,336
6,295,511	9,342,466
6,393,035	9,895,830
515,372	831,019
504,414	835,073
502,202	826,543
515,897	796,006
544,877	873,018
572,553	768,039
484,159	763,098
565,870	834,445
519,282	810,582
485,977	860,784
513,550	829,795
559,810	812,734
624,445	885,713

第3-5表 年度別、月別療養の給付等内訳の状況「未就学児分再掲」（その1）

総 数

年度別、月別	診						療	
	診			入			入	
	件 数	日 数	医 療 費	件 数	日 数	医 療 費	件 数	件
【4月～3月ベース】	件	日	千円	件	日	千円		件
平成21年度	15,423,231	27,201,168	220,516,974	250,063	1,784,214	85,906,329		13,515,518
22	15,652,004	27,732,971	233,182,716	244,217	1,725,955	94,733,426		13,765,174
23	15,219,866	26,443,362	228,095,676	233,219	1,654,246	93,875,286		13,359,956
24	14,543,500	24,865,766	219,418,566	222,307	1,576,878	91,955,732		12,719,518
25	13,719,503	23,081,535	207,820,482	211,154	1,481,077	87,487,694		11,979,700
【3月～2月ベース】								
平成21年度	15,424,428	27,172,810	220,076,252	248,055	1,776,432	85,418,993		13,518,474
22	15,692,938	27,900,464	232,986,618	246,364	1,737,889	94,334,245		13,792,782
23	15,221,160	26,451,415	228,248,718	233,740	1,660,014	94,112,482		13,364,265
24	14,623,206	25,047,093	220,115,072	222,861	1,577,201	91,757,736		12,796,209
25	13,787,348	23,227,135	208,873,522	212,606	1,493,512	88,103,649		12,037,399
平成25年 3月	1,335,498	2,260,978	20,272,269	19,249	137,541	8,050,670		1,157,486
4月	1,126,673	1,949,967	16,892,510	17,757	119,465	6,812,557		996,836
5月	1,134,488	1,928,272	17,426,938	18,997	132,093	7,784,030		1,003,764
6月	1,107,443	1,866,932	16,599,883	17,476	124,971	7,353,256		956,622
7月	1,183,828	2,008,373	17,268,558	17,748	125,227	7,389,908		1,032,921
8月	1,012,917	1,633,662	15,339,291	16,954	120,863	7,248,325		874,398
9月	1,056,682	1,760,241	16,402,065	17,691	125,094	7,346,363		919,020
10月	1,132,171	1,939,893	17,344,988	18,106	125,583	7,360,173		985,725
11月	1,219,372	2,114,391	18,337,961	18,309	127,527	7,504,963		1,068,107
12月	1,230,393	2,102,127	18,381,309	17,669	124,468	7,359,807		1,079,451
平成26年 1月	1,122,566	1,820,670	17,478,277	16,712	119,060	7,181,287		976,555
2月	1,135,646	1,866,370	17,361,729	16,276	114,499	6,867,261		994,661
3月	1,256,437	2,088,790	18,974,132	17,455	122,057	7,275,006		1,090,859

市 町 村

年度別、月別	診						療	
	診			入			入	
	件 数	日 数	医 療 費	件 数	日 数	医 療 費	件 数	件
【4月～3月ベース】	件	日	千円	件	日	千円		件
平成21年度	12,876,716	22,745,637	186,192,468	213,427	1,533,325	73,575,021		11,280,398
22	13,111,912	23,264,142	197,607,912	209,458	1,489,589	81,388,967		11,527,145
23	12,824,540	22,317,034	194,265,163	200,789	1,432,776	80,951,405		11,254,966
24	12,272,581	21,005,552	186,741,098	191,530	1,363,324	78,999,271		10,731,560
25	11,569,023	19,493,312	177,305,007	181,943	1,283,426	75,597,594		10,099,891
【3月～2月ベース】								
平成21年度	12,877,913	22,717,279	185,751,746	211,419	1,525,543	73,087,685		11,283,354
22	13,152,846	23,431,635	197,411,814	211,605	1,501,523	80,989,786		11,554,753
23	12,825,834	22,325,087	194,418,205	201,310	1,438,544	81,188,600		11,259,275
24	12,352,287	21,186,879	187,437,603	192,084	1,363,647	78,801,274		10,808,251
25	11,636,868	19,638,912	178,358,047	183,395	1,295,861	76,213,550		10,157,590
平成25年 3月	1,124,270	1,905,111	17,234,985	16,531	118,764	6,929,503		974,742
4月	954,589	1,655,111	14,462,510	15,391	103,982	5,906,442		844,880
5月	958,688	1,632,349	14,899,559	16,315	114,451	6,728,282		848,043
6月	934,483	1,577,717	14,170,315	15,066	108,329	6,344,120		806,641
7月	998,272	1,695,801	14,751,067	15,348	108,427	6,404,929		870,422
8月	855,189	1,384,123	13,060,459	14,567	104,290	6,209,015		738,572
9月	891,460	1,487,600	14,028,948	15,278	108,768	6,377,899		774,828
10月	953,605	1,636,201	14,824,482	15,580	109,376	6,397,914		829,770
11月	1,025,189	1,777,837	15,640,365	15,755	110,526	6,514,691		897,505
12月	1,033,412	1,766,386	15,609,705	15,229	107,690	6,334,559		906,447
平成26年 1月	949,002	1,541,908	14,875,870	14,346	102,331	6,147,866		826,031
2月	957,821	1,576,920	14,787,009	13,985	98,757	5,913,643		838,927
3月	1,056,425	1,759,511	16,181,945	15,079	106,329	6,313,548		917,043

国保組合

年度別、月別	診						療	
	診			入			入	
	件 数	日 数	医 療 費	件 数	日 数	医 療 費	件 数	件
平成21年度	件	日	千円	件	日	千円		件
22	2,546,515	4,455,531	34,324,506	36,636	250,889	12,331,308		2,235,120
23	2,540,092	4,468,829	35,574,804	34,759	236,366	13,344,459		2,238,029
24	2,395,326	4,126,328	33,830,513	32,430	221,470	12,923,882		2,104,990
25	2,270,919	3,860,214	32,677,469	30,777	213,554	12,956,461		1,987,958
平成25年 3月	2,150,480	3,588,223	30,515,475	29,211	197,651	11,890,099		1,879,809
平成25年 3月	211,228	355,867	3,037,284	2,718	18,777	1,121,166		182,744
4月	172,084	294,856	2,430,000	2,366	15,483	906,115		151,956
5月	175,800	295,923	2,527,379	2,682	17,642	1,055,748		155,721
6月	172,960	289,215	2,429,568	2,410	16,642	1,009,136		149,981
7月	185,556	312,572	2,517,491	2,400	16,800	984,979		162,499
8月	157,728	249,539	2,278,831	2,387	16,573	1,039,310		135,826
9月	165,222	272,641	2,373,117	2,413	16,326	968,464		144,192
10月	178,566	303,692	2,520,506	2,526	16,207	962,260		155,955
11月	194,183	336,554	2,697,596	2,554	17,001	990,271		170,602
12月	196,981	335,741	2,771,603	2,440	16,778	1,025,248		173,004
平成26年 1月	173,564	278,762	2,602,407	2,366	16,729	1,033,422		150,524
2月	177,825	289,450	2,574,720	2,291	15,742	953,618		155,734
3月	200,012	329,279	2,792,188	2,376	15,728	961,458		173,816

一計（一般被保険者分＋退職者医療分）－

費					調 剤		
院 外		歯 科					
日 数	医 療 費	件 数	日 数	医 療 費	件 数	処方箋受付枚数	医 療 費
日	千円	件	日	千円	件	枚	千円
22,597,344	119,168,657	1,657,650	2,819,610	15,441,988	8,172,194	12,534,065	41,628,560
23,270,534	122,113,981	1,642,613	2,736,482	16,335,310	8,646,266	13,348,562	44,605,948
22,142,654	118,198,612	1,626,691	2,646,462	16,021,778	8,467,337	12,817,571	44,035,354
20,741,162	111,496,995	1,601,675	2,547,726	15,965,839	8,232,236	12,305,833	42,208,166
19,223,839	105,264,218	1,528,649	2,376,619	15,068,570	7,802,293	11,480,161	40,216,485
22,577,436	119,237,365	1,657,899	2,818,942	15,419,894	8,157,824	12,490,412	41,434,177
23,392,968	122,243,760	1,653,792	2,769,607	16,408,613	8,650,720	13,402,265	44,650,802
22,147,725	118,144,911	1,623,155	2,643,676	15,991,325	8,460,555	12,815,899	43,952,150
20,913,788	112,367,674	1,604,136	2,556,104	15,989,663	8,273,880	12,389,386	42,476,223
19,336,950	105,604,144	1,537,343	2,396,673	15,165,729	7,835,277	11,542,673	40,408,686
1,872,418	10,680,945	158,763	251,019	1,540,654	758,065	1,123,902	4,164,802
1,653,420	8,937,048	112,080	177,082	1,142,906	657,450	1,010,690	3,462,458
1,620,636	8,508,338	111,727	175,543	1,134,569	646,884	953,569	3,230,202
1,533,128	7,889,214	133,345	208,833	1,357,413	605,229	883,393	2,889,998
1,669,381	8,520,313	133,159	213,765	1,358,337	653,680	956,311	3,076,086
1,326,962	6,914,320	121,565	185,837	1,176,646	540,993	748,499	2,485,203
1,449,861	7,883,886	119,971	185,286	1,171,816	591,139	858,548	2,935,522
1,611,149	8,707,956	128,340	203,161	1,276,859	652,484	981,289	3,446,236
1,777,708	9,509,087	132,956	209,156	1,323,911	718,789	1,100,627	3,914,112
1,773,094	9,751,010	133,273	204,565	1,270,491	724,776	1,100,203	4,069,458
1,504,017	9,058,401	129,299	197,593	1,238,589	633,029	891,803	3,270,575
1,563,609	9,299,766	124,709	188,262	1,194,702	657,297	943,434	3,487,240
1,739,359	10,277,761	148,123	227,374	1,421,365	719,907	1,050,744	3,945,927

費					調 剤		
院 外		歯 科					
日 数	医 療 費	件 数	日 数	医 療 費	件 数	処方箋受付枚数	医 療 費
日	千円	件	日	千円	件	枚	千円
18,832,063	99,605,902	1,382,891	2,380,249	13,011,545	6,793,725	10,428,058	34,572,146
19,455,319	102,386,301	1,375,309	2,319,234	13,832,645	7,217,699	11,140,615	37,226,289
18,631,211	99,687,487	1,368,785	2,253,047	13,626,271	7,112,394	10,766,441	37,007,463
17,471,349	94,150,990	1,349,491	2,170,879	13,590,837	6,924,281	10,350,106	35,540,851
16,185,006	88,885,838	1,287,189	2,024,880	12,821,575	6,557,945	9,647,167	33,830,020
18,812,155	99,674,610	1,383,140	2,379,581	12,989,451	6,779,355	10,384,405	34,377,763
19,577,753	102,516,080	1,386,488	2,352,359	13,905,948	7,222,153	11,194,318	37,271,143
18,636,282	99,633,786	1,365,249	2,250,261	13,595,818	7,105,612	10,764,769	36,924,260
17,643,975	95,021,668	1,351,952	2,179,257	13,614,661	6,965,925	10,433,659	35,808,909
16,298,117	89,225,764	1,295,883	2,044,934	12,918,734	6,590,929	9,709,679	34,022,222
1,573,387	9,004,057	132,997	212,960	1,301,424	636,270	942,406	3,497,578
1,400,412	7,584,885	94,318	150,717	971,183	555,794	856,492	2,928,672
1,368,056	7,201,870	94,330	149,842	969,407	544,906	803,211	2,723,401
1,290,639	6,667,297	112,776	178,749	1,158,898	508,799	742,571	2,433,117
1,404,480	7,186,132	112,502	182,894	1,160,006	548,947	802,230	2,585,824
1,121,746	5,854,325	102,050	158,087	997,119	456,312	632,058	2,101,469
1,220,517	6,650,221	101,354	158,315	1,000,829	496,786	721,323	2,473,903
1,353,412	7,339,114	108,255	173,413	1,087,455	547,434	822,708	2,891,725
1,489,107	7,999,342	111,929	178,204	1,126,331	601,585	919,549	3,277,480
1,484,976	8,197,057	111,736	173,720	1,078,090	606,272	919,423	3,404,469
1,271,856	7,676,786	108,625	167,721	1,051,218	534,502	753,542	2,766,962
1,318,013	7,857,557	104,909	160,150	1,015,809	552,686	793,115	2,934,157
1,460,276	8,664,131	124,303	192,906	1,204,265	603,286	879,894	3,305,377

費					調 剤		
院 外		歯 科					
日 数	医 療 費	件 数	日 数	医 療 費	件 数	処方箋受付枚数	医 療 費
日	千円	件	日	千円	件	枚	千円
3,765,281	19,562,755	274,759	439,361	2,430,443	1,378,469	2,106,007	7,056,414
3,815,215	19,727,679	267,304	417,248	2,502,665	1,428,567	2,207,947	7,379,659
3,511,443	18,511,125	257,906	393,415	2,395,507	1,354,943	2,051,130	7,027,891
3,269,813	17,346,006	252,184	376,847	2,375,002	1,307,955	1,955,727	6,667,314
3,038,833	16,378,380	241,460	351,739	2,246,996	1,244,348	1,832,994	6,386,465
299,031	1,676,888	25,766	38,059	239,230	121,795	181,496	667,224
253,008	1,352,163	17,762	26,365	171,723	101,656	154,198	533,786
252,580	1,306,469	17,397	25,701	165,162	101,978	150,358	506,801
242,489	1,221,917	20,569	30,084	198,515	96,430	140,822	456,881
264,901	1,334,181	20,657	30,871	198,331	104,733	154,081	490,262
205,216	1,059,995	19,515	27,750	179,527	84,681	116,441	383,734
229,344	1,233,665	18,617	26,971	170,987	94,353	137,225	461,619
257,737	1,368,842	20,085	29,748	189,404	105,050	158,581	554,511
288,601	1,509,745	21,027	30,952	197,580	117,204	181,078	636,633
288,118	1,553,953	21,537	30,845	192,402	118,504	180,780	664,990
232,161	1,381,615	20,674	29,872	187,371	98,527	138,261	503,613
245,596	1,442,209	19,800	28,112	178,893	104,611	150,319	553,083
279,083	1,613,629	23,820	34,468	217,100	116,621	170,850	640,550

第3-5表 年度別、月別療養の給付等内訳の状況「未就学児分再掲」（その1）（続き）

総 数

年度別、月別	食 事 療 養			訪 問 看 護		
	件 数	日 数 ( 回 )	医 療 費	件 数	日 数	医 療 費
	件		千円	件	日	千円
【4月～3月ベース】						
平成21年度	193,215	3,303,651	2,120,739	5,622	32,374	340,320
22	189,379	3,171,021	2,033,754	6,472	36,774	415,890
23	179,310	3,022,877	1,937,873	7,372	40,276	457,186
24	169,427	2,838,333	1,823,606	8,632	48,309	588,949
25	160,260	2,671,244	1,716,862	9,493	55,410	678,932
【3月～2月ベース】						
平成21年度	191,597	3,292,974	2,112,846	5,574	31,791	334,373
22	191,016	3,193,918	2,048,333	6,398	36,599	411,864
23	179,634	3,029,891	1,944,315	7,315	39,949	453,697
24	169,988	2,841,758	1,823,659	8,542	47,830	580,117
25	161,438	2,692,483	1,730,191	9,366	54,442	667,157
平成25年 3月	14,796	247,903	159,271	783	4,398	53,370
4月	13,661	217,221	139,182	658	3,812	47,618
5月	14,811	240,127	154,369	713	4,393	53,136
6月	13,555	229,127	147,334	750	4,411	53,757
7月	13,481	228,871	146,050	735	4,593	55,880
8月	12,850	218,455	140,879	730	4,212	51,326
9月	13,342	224,799	144,492	753	4,381	53,420
10月	13,629	225,132	144,634	817	5,192	62,612
11月	13,854	231,688	149,112	821	4,758	58,365
12月	13,263	219,623	142,132	855	4,748	59,252
平成26年 1月	12,297	209,232	134,243	845	4,518	56,235
2月	12,158	205,374	131,691	895	4,955	61,218
3月	13,356	221,490	142,624	921	5,437	66,113

市 町 村

年度別、月別	食 事 療 養			訪 問 看 護		
	件 数	日 数 ( 回 )	医 療 費	件 数	日 数	医 療 費
	件		千円	件	日	千円
【4月～3月ベース】						
平成21年度	165,033	2,848,318	1,828,504	4,844	28,069	296,084
22	162,703	2,745,842	1,760,626	5,639	31,907	361,919
23	154,478	2,619,786	1,678,305	6,338	34,431	391,290
24	146,016	2,456,776	1,577,759	7,377	41,679	507,104
25	138,039	2,319,700	1,490,604	7,984	47,063	574,724
【3月～2月ベース】						
平成21年度	163,415	2,837,641	1,820,611	4,796	27,486	290,137
22	164,340	2,768,739	1,775,205	5,565	31,732	357,892
23	154,802	2,626,800	1,684,747	6,281	34,104	387,801
24	146,577	2,460,201	1,577,812	7,287	41,200	498,271
25	139,217	2,340,939	1,503,933	7,857	46,095	562,949
平成25年 3月	12,721	215,195	138,205	664	3,741	45,398
4月	11,817	188,808	120,925	544	3,163	39,519
5月	12,694	208,383	133,972	604	3,768	45,275
6月	11,698	198,767	127,793	629	3,720	44,992
7月	11,636	198,729	126,636	608	3,892	47,085
8月	11,041	188,851	121,774	602	3,511	42,697
9月	11,547	196,075	125,992	627	3,703	44,949
10月	11,773	196,928	126,491	683	4,452	53,591
11月	11,899	200,916	129,308	697	4,058	49,652
12月	11,449	191,559	124,080	724	4,009	49,859
平成26年 1月	10,536	180,121	115,505	718	3,855	47,910
2月	10,403	176,502	113,130	757	4,223	52,023
3月	11,543	193,956	124,876	791	4,709	57,172

国保組合

年度別、月別	食 事 療 養			訪 問 看 護		
	件 数	日 数 ( 回 )	医 療 費	件 数	日 数	医 療 費
	件		千円	件	日	千円
平成21年度	28,182	455,333	292,236	778	4,305	44,236
22	26,676	425,179	273,128	833	4,867	53,971
23	24,832	403,091	259,568	1,034	5,845	65,896
24	23,411	381,557	245,847	1,255	6,630	81,845
25	22,221	351,544	226,258	1,509	8,347	104,208
平成25年 3月	2,075	32,708	21,066	119	657	7,972
4月	1,844	28,413	18,257	114	649	8,099
5月	2,117	31,744	20,397	109	625	7,862
6月	1,857	30,360	19,542	121	691	8,765
7月	1,845	30,142	19,414	127	701	8,794
8月	1,809	29,604	19,105	128	701	8,629
9月	1,795	28,724	18,500	126	678	8,472
10月	1,856	28,204	18,142	134	740	9,022
11月	1,955	30,772	19,804	124	700	8,713
12月	1,814	28,064	18,052	131	739	9,393
平成26年 1月	1,761	29,111	18,738	127	663	8,325
2月	1,755	28,872	18,561	138	732	9,195
3月	1,813	27,534	17,747	130	728	8,941

－計（一般被保険者分＋退職者医療分）－

（再掲）入院＋食事療養	（再掲）入院外＋調剤
医 療 費	医 療 費
千円	千円
88,027,068	160,797,217
96,767,180	166,719,928
95,813,160	162,233,966
93,779,338	153,705,161
89,204,556	145,480,703
87,531,839	160,671,542
96,382,579	166,894,562
96,056,797	162,097,062
93,581,395	154,843,897
89,833,840	146,012,830
8,209,941	14,845,747
6,951,739	12,399,506
7,938,399	11,738,541
7,500,590	10,779,212
7,535,958	11,596,398
7,389,203	9,399,523
7,490,855	10,819,408
7,504,807	12,154,192
7,654,075	13,423,200
7,501,940	13,820,468
7,315,530	12,328,976
6,998,952	12,787,006
7,417,630	14,223,688

（再掲）入院＋食事療養	（再掲）入院外＋調剤
医 療 費	医 療 費
千円	千円
75,403,525	134,178,048
83,149,593	139,612,590
82,629,710	136,694,950
80,577,029	129,691,841
77,088,199	122,715,858
74,908,296	134,052,373
82,764,992	139,787,223
82,873,347	136,558,046
80,379,086	130,830,577
77,717,483	123,247,985
7,067,709	12,501,635
6,027,367	10,513,557
6,862,255	9,925,270
6,471,913	9,100,414
6,531,565	9,771,956
6,330,789	7,955,794
6,503,891	9,124,123
6,524,405	10,230,838
6,644,000	11,276,822
6,458,639	11,601,525
6,263,371	10,443,748
6,026,773	10,791,714
6,438,425	11,969,508

（再掲）入院＋食事療養	（再掲）入院外＋調剤
医 療 費	医 療 費
千円	千円
12,623,544	26,619,169
13,617,587	27,107,339
13,183,450	25,539,016
13,202,308	24,013,320
12,116,358	22,764,845
1,142,232	2,344,112
924,372	1,885,949
1,076,145	1,813,270
1,028,677	1,678,799
1,004,393	1,824,443
1,058,414	1,443,729
986,964	1,695,285
980,402	1,923,354
1,010,075	2,146,377
1,043,300	2,218,943
1,052,159	1,885,228
972,179	1,995,292
979,206	2,254,180

第3-5表 年度別、月別療養の給付等内訳の状況「未就学児分再掲」（その2）

総 数

年度別、月別	診						療	
	費 計			入 院			入	
	件 数	日 数	医 療 費	件 数	日 数	医 療 費	件 数	
	件	日	千円	件	日	千円	件	
【4月～3月ベース】								
平成21年度	15,403,794	27,165,638	220,248,952	249,749	1,782,139	85,807,224	13,498,809	
22	15,630,586	27,694,899	232,867,791	243,862	1,723,673	94,604,708	13,746,695	
23	15,197,279	26,403,188	227,785,704	232,818	1,651,893	93,762,628	13,340,413	
24	14,521,808	24,821,324	219,061,048	221,931	1,574,517	91,836,559	12,700,872	
25	13,700,585	23,049,092	207,536,168	210,820	1,478,842	87,370,532	11,963,636	
【3月～2月ベース】								
平成21年度	15,405,391	27,137,926	219,807,958	247,737	1,774,284	85,316,064	13,502,135	
22	15,671,637	27,862,594	232,683,675	246,026	1,735,823	94,216,774	13,774,405	
23	15,198,608	26,411,122	227,926,419	233,324	1,657,429	93,986,865	13,344,780	
24	14,601,396	25,002,382	219,764,332	222,493	1,574,914	91,645,697	12,777,405	
25	13,768,105	23,194,240	208,588,848	212,266	1,491,336	87,988,792	12,021,071	
平成25年 3月	1,333,709	2,257,974	20,247,039	19,221	137,385	8,042,008	1,155,982	
4月	1,125,174	1,947,329	16,873,793	17,731	119,304	6,806,688	995,537	
5月	1,133,003	1,925,707	17,407,328	18,952	131,893	7,776,857	1,002,507	
6月	1,105,951	1,864,434	16,578,767	17,454	124,779	7,344,247	955,389	
7月	1,182,231	2,005,710	17,247,727	17,720	125,047	7,381,608	1,031,552	
8月	1,011,448	1,631,241	15,312,074	16,925	120,661	7,232,488	873,156	
9月	1,055,186	1,757,812	16,385,090	17,675	124,996	7,342,091	917,716	
10月	1,130,413	1,936,802	17,308,281	18,071	125,273	7,338,662	984,251	
11月	1,217,626	2,111,080	18,307,495	18,272	127,270	7,492,142	1,066,634	
12月	1,228,695	2,099,129	18,356,722	17,637	124,297	7,351,265	1,078,026	
平成26年 1月	1,121,080	1,818,248	17,457,462	16,688	118,895	7,174,470	975,297	
2月	1,133,924	1,863,522	17,339,326	16,258	114,415	6,861,215	993,179	
3月	1,254,973	2,086,238	18,949,261	17,433	121,842	7,264,041	1,089,619	

市 町 村

年度別、月別	診						療	
	費 計			入 院			入	
	件 数	日 数	医 療 費	件 数	日 数	医 療 費	件 数	
	件	日	千円	件	日	千円	件	
【4月～3月ベース】								
平成21年度	12,857,279	22,710,107	185,924,447	213,113	1,531,250	73,475,916	11,263,689	
22	13,090,494	23,226,070	197,292,988	209,103	1,487,307	81,260,249	11,508,666	
23	12,801,953	22,276,860	193,955,191	200,388	1,430,423	80,838,746	11,235,423	
24	12,250,889	20,961,110	186,383,579	191,154	1,360,963	78,880,098	10,712,914	
25	11,550,105	19,460,869	177,020,693	181,609	1,281,191	75,480,433	10,083,827	
【3月～2月ベース】								
平成21年度	12,858,876	22,682,395	185,483,453	211,101	1,523,395	72,984,756	11,267,015	
22	13,131,545	23,393,765	197,108,872	211,267	1,499,457	80,872,315	11,536,376	
23	12,803,282	22,284,794	194,095,906	200,894	1,435,959	81,062,984	11,239,790	
24	12,330,477	21,142,168	187,086,864	191,716	1,361,360	78,689,236	10,789,447	
25	11,617,625	19,606,017	178,073,373	183,055	1,293,685	76,098,693	10,141,262	
平成25年 3月	1,122,481	1,902,107	17,209,755	16,503	118,608	6,920,842	973,238	
4月	953,090	1,652,473	14,443,793	15,365	103,821	5,900,573	843,581	
5月	957,203	1,629,784	14,879,950	16,270	114,251	6,721,109	846,786	
6月	932,991	1,575,219	14,149,199	15,044	108,137	6,335,112	805,408	
7月	996,675	1,693,138	14,730,236	15,320	108,247	6,396,629	869,053	
8月	853,720	1,381,702	13,033,243	14,538	104,088	6,193,178	737,330	
9月	889,964	1,485,171	14,011,973	15,262	108,670	6,373,627	773,524	
10月	951,847	1,633,110	14,787,775	15,545	109,066	6,376,402	828,296	
11月	1,023,443	1,774,526	15,609,899	15,718	110,269	6,501,871	896,032	
12月	1,031,714	1,763,388	15,585,118	15,197	107,519	6,326,017	905,022	
平成26年 1月	947,516	1,539,486	14,855,055	14,322	102,166	6,141,049	824,773	
2月	956,099	1,574,072	14,764,606	13,967	98,673	5,907,597	837,445	
3月	1,054,961	1,756,959	16,157,074	15,057	106,114	6,302,582	915,803	

国保組合

年度別、月別	診						療	
	費 計			入 院			入	
	件 数	日 数	医 療 費	件 数	日 数	医 療 費	件 数	
	件	日	千円	件	日	千円	件	
平成21年度	2,546,515	4,455,531	34,324,506	36,636	250,889	12,331,308	2,235,120	
22	2,540,092	4,468,829	35,574,804	34,759	236,366	13,344,459	2,238,029	
23	2,395,326	4,126,328	33,830,513	32,430	221,470	12,923,882	2,104,990	
24	2,270,919	3,860,214	32,677,469	30,777	213,554	12,956,461	1,987,958	
25	2,150,480	3,588,223	30,515,475	29,211	197,651	11,890,099	1,879,809	
平成25年 3月	211,228	355,867	3,037,284	2,718	18,777	1,121,166	182,744	
4月	172,084	294,856	2,430,000	2,366	15,483	906,115	151,956	
5月	175,800	295,923	2,527,379	2,682	17,642	1,055,748	155,721	
6月	172,960	289,215	2,429,568	2,410	16,642	1,009,136	149,981	
7月	185,556	312,572	2,517,491	2,400	16,800	984,979	162,499	
8月	157,728	249,539	2,278,831	2,387	16,573	1,039,310	135,826	
9月	165,222	272,641	2,373,117	2,413	16,326	968,464	144,192	
10月	178,566	303,692	2,520,506	2,526	16,207	962,260	155,955	
11月	194,183	336,554	2,697,596	2,554	17,001	990,271	170,602	
12月	196,981	335,741	2,771,603	2,440	16,778	1,025,248	173,004	
平成26年 1月	173,564	278,762	2,602,407	2,366	16,729	1,033,422	150,524	
2月	177,825	289,450	2,574,720	2,291	15,742	953,618	155,734	
3月	200,012	329,279	2,792,188	2,376	15,728	961,458	173,816	

一般被保険者分

費					調 剤		
院 外		歯 科					
日 数	医 療 費	件 数	日 数	医 療 費	件 数	処方箋受付枚数	医 療 費
日	千円	件	日	千円	件	枚	千円
22,568,067	119,021,410	1,655,236	2,815,432	15,420,318	8,162,430	12,518,826	41,576,636
23,239,270	121,953,542	1,640,029	2,731,956	16,309,541	8,635,239	13,330,104	44,548,421
22,109,229	118,027,616	1,624,048	2,642,066	15,995,460	8,455,710	12,798,968	43,973,070
20,703,705	111,288,923	1,599,005	2,543,102	15,935,566	8,220,706	12,288,434	42,147,220
19,197,715	105,121,958	1,526,129	2,372,535	15,043,677	7,792,427	11,465,642	40,163,598
22,548,882	119,093,608	1,655,519	2,814,760	15,398,286	8,148,270	12,475,580	41,383,599
23,361,700	122,083,869	1,651,206	2,765,071	16,383,032	8,639,814	13,383,893	44,594,040
22,114,425	117,974,631	1,620,504	2,639,268	15,964,922	8,448,960	12,797,349	43,890,161
20,875,904	112,158,737	1,601,498	2,551,564	15,959,898	8,262,277	12,371,784	42,414,484
19,310,440	105,459,866	1,534,768	2,392,464	15,140,191	7,825,266	11,527,964	40,355,104
1,870,024	10,666,993	158,506	250,565	1,538,037	757,132	1,122,547	4,159,725
1,651,240	8,925,971	111,906	176,785	1,141,134	656,649	1,009,483	3,458,088
1,618,580	8,497,870	111,544	175,234	1,132,601	646,109	952,450	3,226,395
1,531,187	7,879,663	133,108	208,468	1,354,857	604,468	882,295	2,886,201
1,667,227	8,509,612	132,959	213,436	1,356,506	652,858	955,113	3,072,168
1,325,066	6,904,841	121,367	185,514	1,174,746	540,241	747,461	2,481,590
1,447,787	7,872,730	119,795	185,029	1,170,269	590,394	857,477	2,931,765
1,608,774	8,695,218	128,091	202,755	1,274,402	651,566	979,951	3,441,416
1,775,049	9,493,828	132,720	208,761	1,321,525	717,874	1,099,147	3,908,088
1,770,656	9,737,432	133,032	204,176	1,268,024	723,888	1,098,876	4,064,501
1,502,085	9,046,464	129,095	197,268	1,236,528	632,270	890,731	3,266,375
1,561,207	9,285,408	124,487	187,900	1,192,703	656,364	942,039	3,482,058
1,737,351	10,265,827	147,921	227,045	1,419,394	719,119	1,049,579	3,941,546

費					調 剤		
院 外		歯 科					
日 数	医 療 費	件 数	日 数	医 療 費	件 数	処方箋受付枚数	医 療 費
日	千円	件	日	千円	件	枚	千円
18,802,786	99,458,655	1,380,477	2,376,071	12,989,875	6,783,961	10,412,819	34,520,222
19,424,055	102,225,862	1,372,725	2,314,708	13,806,876	7,206,672	11,122,157	37,168,761
18,597,786	99,516,491	1,366,142	2,248,651	13,599,954	7,100,767	10,747,838	36,945,179
17,433,892	93,942,918	1,346,821	2,166,255	13,560,564	6,912,751	10,332,707	35,479,906
16,158,882	88,743,578	1,284,669	2,020,796	12,796,682	6,548,079	9,632,648	33,777,133
18,783,601	99,530,854	1,380,760	2,375,399	12,967,843	6,769,801	10,369,573	34,327,185
19,546,485	102,356,190	1,383,902	2,347,823	13,880,367	7,211,247	11,175,946	37,214,380
18,602,982	99,463,506	1,362,598	2,245,853	13,569,416	7,094,017	10,746,219	36,862,270
17,606,091	94,812,731	1,349,314	2,174,717	13,584,897	6,954,322	10,416,057	35,747,170
16,271,607	89,081,486	1,293,308	2,040,725	12,893,195	6,580,918	9,694,970	33,968,639
1,570,993	8,990,105	132,740	212,506	1,298,807	635,337	941,051	3,492,501
1,398,232	7,573,808	94,144	150,420	969,412	554,993	855,285	2,924,301
1,366,000	7,191,402	94,147	149,533	967,439	544,131	802,092	2,719,593
1,288,698	6,657,745	112,539	178,384	1,156,342	508,038	741,473	2,429,320
1,402,326	7,175,431	112,302	182,565	1,158,175	548,125	801,032	2,581,906
1,119,850	5,844,846	101,852	157,764	995,219	455,560	631,020	2,097,856
1,218,443	6,639,065	101,178	158,058	999,281	496,041	720,252	2,470,145
1,351,037	7,326,375	108,006	173,007	1,084,998	546,516	821,370	2,886,904
1,486,448	7,984,084	111,693	177,809	1,123,945	600,670	918,069	3,271,455
1,482,538	8,183,479	111,495	173,331	1,075,622	605,384	918,096	3,399,512
1,269,924	7,664,849	108,421	167,396	1,049,157	533,743	752,470	2,762,762
1,315,611	7,843,199	104,687	159,788	1,013,810	551,753	791,720	2,928,975
1,458,268	8,652,198	124,101	192,577	1,202,294	602,498	878,729	3,300,995

費					調 剤		
院 外		歯 科					
日 数	医 療 費	件 数	日 数	医 療 費	件 数	処方箋受付枚数	医 療 費
日	千円	件	日	千円	件	枚	千円
3,765,281	19,562,755	274,759	439,361	2,430,443	1,378,469	2,106,007	7,056,414
3,815,215	19,727,679	267,304	417,248	2,502,665	1,428,567	2,207,947	7,379,659
3,511,443	18,511,125	257,906	393,415	2,395,507	1,354,943	2,051,130	7,027,891
3,269,813	17,346,006	252,184	376,847	2,375,002	1,307,955	1,955,727	6,667,314
3,038,833	16,378,380	241,460	351,739	2,246,996	1,244,348	1,832,994	6,386,465
299,031	1,676,888	25,766	38,059	239,230	121,795	181,496	667,224
253,008	1,352,163	17,762	26,365	171,723	101,656	154,198	533,786
252,580	1,306,469	17,397	25,701	165,162	101,978	150,358	506,801
242,489	1,221,917	20,569	30,084	198,515	96,430	140,822	456,881
264,901	1,334,181	20,657	30,871	198,331	104,733	154,081	490,262
205,216	1,059,995	19,515	27,750	179,527	84,681	116,441	383,734
229,344	1,233,665	18,617	26,971	170,987	94,353	137,225	461,619
257,737	1,368,842	20,085	29,748	189,404	105,050	158,581	554,511
288,601	1,509,745	21,027	30,952	197,580	117,204	181,078	636,633
288,118	1,553,953	21,537	30,845	192,402	118,504	180,780	664,990
232,161	1,381,615	20,674	29,872	187,371	98,527	138,261	503,613
245,596	1,442,209	19,800	28,112	178,893	104,611	150,319	553,083
279,083	1,613,629	23,820	34,468	217,100	116,621	170,850	640,550

第3-5表 年度別、月別療養の給付等内訳の状況「未就学児分再掲」（その2）（続き）

総 数

年度別、月別	食 事 療 養			訪 問 看 護		
	件 数	日 数 ( 回 )	医 療 費	件 数	日 数	医 療 費
	件		千円	件	日	千円
【4月～3月ベース】						
平成21年度	192,971	3,299,281	2,117,876	5,619	32,353	340,103
22	189,136	3,166,470	2,030,832	6,469	36,765	415,796
23	179,037	3,015,344	1,934,962	7,364	40,259	456,937
24	169,172	2,833,709	1,820,630	8,628	48,302	588,891
25	160,022	2,666,727	1,713,904	9,490	55,407	678,918
【3月～2月ベース】						
平成21年度	191,354	3,288,512	2,109,938	5,571	31,770	334,155
22	190,788	3,189,874	2,045,728	6,396	36,593	411,801
23	179,351	3,021,841	1,941,081	7,306	39,929	453,416
24	169,744	2,837,254	1,820,759	8,539	47,825	580,101
25	161,185	2,687,909	1,727,215	9,362	54,437	667,101
平成25年 3月	14,769	247,616	159,086	782	4,396	53,328
4月	13,641	216,944	139,007	658	3,812	47,618
5月	14,788	239,768	154,135	713	4,393	53,136
6月	13,536	228,688	147,035	747	4,408	53,743
7月	13,459	228,441	145,769	734	4,587	55,802
8月	12,829	218,027	140,599	731	4,218	51,403
9月	13,329	224,589	144,359	753	4,381	53,420
10月	13,598	224,332	144,112	817	5,192	62,612
11月	13,828	231,167	148,776	821	4,758	58,365
12月	13,244	219,291	141,920	855	4,748	59,252
平成26年 1月	12,279	208,845	133,994	845	4,518	56,235
2月	12,144	205,270	131,620	895	4,955	61,218
3月	13,344	221,260	142,458	921	5,437	66,113

市 町 村

年度別、月別	食 事 療 養			訪 問 看 護		
	件 数	日 数 ( 回 )	医 療 費	件 数	日 数	医 療 費
	件		千円	件	日	千円
【4月～3月ベース】						
平成21年度	164,789	2,843,948	1,825,641	4,841	28,048	295,867
22	162,460	2,741,291	1,757,704	5,636	31,898	361,825
23	154,205	2,612,253	1,675,394	6,330	34,414	391,041
24	145,761	2,452,152	1,574,783	7,373	41,672	507,046
25	137,801	2,315,183	1,487,646	7,981	47,060	574,710
【3月～2月ベース】						
平成21年度	163,172	2,833,179	1,817,703	4,793	27,465	289,920
22	164,112	2,764,695	1,772,600	5,563	31,726	357,830
23	154,519	2,618,750	1,681,513	6,272	34,084	387,520
24	146,333	2,455,697	1,574,912	7,284	41,195	498,256
25	138,964	2,336,365	1,500,956	7,853	46,090	562,894
平成25年 3月	12,694	214,908	138,021	663	3,739	45,355
4月	11,797	188,531	120,750	544	3,163	39,519
5月	12,671	208,024	133,738	604	3,768	45,275
6月	11,679	198,328	127,494	626	3,717	44,979
7月	11,614	198,299	126,355	607	3,886	47,007
8月	11,020	188,423	121,495	603	3,517	42,775
9月	11,534	195,865	125,859	627	3,703	44,949
10月	11,742	196,128	125,970	683	4,452	53,591
11月	11,873	200,395	128,972	697	4,058	49,652
12月	11,430	191,227	123,868	724	4,009	49,859
平成26年 1月	10,518	179,734	115,256	718	3,855	47,910
2月	10,389	176,398	113,060	757	4,223	52,023
3月	11,531	193,726	124,710	791	4,709	57,172

国保組合

年度別、月別	食 事 療 養			訪 問 看 護		
	件 数	日 数 ( 回 )	医 療 費	件 数	日 数	医 療 費
	件		千円	件	日	千円
平成21年度	28,182	455,333	292,236	778	4,305	44,236
22	26,676	425,179	273,128	833	4,867	53,971
23	24,832	403,091	259,568	1,034	5,845	65,896
24	23,411	381,557	245,847	1,255	6,630	81,845
25	22,221	351,544	226,258	1,509	8,347	104,208
平成25年 3月	2,075	32,708	21,066	119	657	7,972
4月	1,844	28,413	18,257	114	649	8,099
5月	2,117	31,744	20,397	109	625	7,862
6月	1,857	30,360	19,542	121	691	8,765
7月	1,845	30,142	19,414	127	701	8,794
8月	1,809	29,604	19,105	128	701	8,629
9月	1,795	28,724	18,500	126	678	8,472
10月	1,856	28,204	18,142	134	740	9,022
11月	1,955	30,772	19,804	124	700	8,713
12月	1,814	28,064	18,052	131	739	9,393
平成26年 1月	1,761	29,111	18,738	127	663	8,325
2月	1,755	28,872	18,561	138	732	9,195
3月	1,813	27,534	17,747	130	728	8,941



— 一般被保険者分 —

(再掲) 入院＋食事療養	(再掲) 入院外＋調剤
医 療 費	医 療 費
千円	千円
87,925,101	160,598,047
96,635,540	166,501,963
95,697,590	162,000,686
93,657,189	153,436,144
89,084,436	145,285,557
87,426,003	160,477,207
96,262,503	166,677,909
95,927,947	161,864,792
93,466,457	154,573,221
89,716,006	145,814,970
8,201,095	14,826,718
6,945,695	12,384,058
7,930,992	11,724,265
7,491,283	10,765,864
7,527,377	11,581,781
7,373,087	9,386,431
7,486,450	10,804,495
7,482,773	12,136,633
7,640,918	13,401,916
7,493,186	13,801,933
7,308,464	12,312,839
6,992,835	12,767,466
7,406,498	14,207,373

(再掲) 入院＋食事療養	(再掲) 入院外＋調剤
医 療 費	医 療 費
千円	千円
75,301,557	133,978,878
83,017,953	139,394,624
82,514,140	136,461,670
80,454,880	129,422,823
76,968,079	122,520,712
74,802,459	133,858,039
82,644,915	139,570,570
82,744,497	136,325,776
80,264,148	130,559,901
77,599,649	123,050,125
7,058,863	12,482,606
6,021,324	10,498,109
6,854,847	9,910,995
6,462,605	9,087,065
6,522,984	9,757,338
6,314,673	7,942,702
6,499,486	9,109,210
6,502,372	10,213,280
6,630,843	11,255,539
6,449,885	11,582,990
6,256,305	10,427,611
6,020,656	10,772,174
6,427,293	11,953,193

(再掲) 入院＋食事療養	(再掲) 入院外＋調剤
医 療 費	医 療 費
千円	千円
12,623,544	26,619,169
13,617,587	27,107,339
13,183,450	25,539,016
13,202,308	24,013,320
12,116,358	22,764,845
1,142,232	2,344,112
924,372	1,885,949
1,076,145	1,813,270
1,028,677	1,678,799
1,004,393	1,824,443
1,058,414	1,443,729
986,964	1,695,285
980,402	1,923,354
1,010,075	2,146,377
1,043,300	2,218,943
1,052,159	1,885,228
972,179	1,995,292
979,206	2,254,180

第3-5表 年度別、月別療養の給付等内訳の状況「未就学児分再掲」（その3）

（被扶養者）

年度別、月別	診療						
	診療費計			入院			入院
	件数	日数	医療費	件数	日数	医療費	件数
	件	日	千円	件	日	千円	件
【4月～3月ベース】							
平成21年度	19,437	35,530	268,021	314	2,075	99,105	16,709
22	21,418	38,072	314,925	355	2,282	128,717	18,479
23	22,587	40,174	309,972	401	2,353	112,659	19,543
24	21,692	44,442	357,519	376	2,361	119,173	18,646
25	18,918	32,443	284,314	334	2,235	117,162	16,064
【3月～2月ベース】							
平成21年度	19,037	34,884	268,294	318	2,148	102,929	16,339
22	21,301	37,870	302,943	338	2,066	117,471	18,377
23	22,552	40,293	322,299	416	2,585	125,617	19,485
24	21,810	44,711	350,739	368	2,287	112,038	18,804
25	19,243	32,895	284,674	340	2,176	114,857	16,328
平成25年 3月	1,789	3,004	25,230	28	156	8,661	1,504
4月	1,499	2,638	18,717	26	161	5,868	1,299
5月	1,485	2,565	19,610	45	200	7,173	1,257
6月	1,492	2,498	21,116	22	192	9,009	1,233
7月	1,597	2,663	20,831	28	180	8,300	1,369
8月	1,469	2,421	27,217	29	202	15,837	1,242
9月	1,496	2,429	16,975	16	98	4,272	1,304
10月	1,758	3,091	36,707	35	310	21,512	1,474
11月	1,746	3,311	30,465	37	257	12,821	1,473
12月	1,698	2,998	24,587	32	171	8,542	1,425
平成26年 1月	1,486	2,422	20,815	24	165	6,817	1,258
2月	1,722	2,848	22,403	18	84	6,046	1,482
3月	1,464	2,552	24,871	22	215	10,966	1,240

－退職者医療分（被扶養者）－

費					調 剤		
院 外		歯 科					
日 数	医 療 費	件 数	日 数	医 療 費	件 数	処方箋受付枚数	医 療 費
日	千円	件	日	千円	件	枚	千円
29,277	147,247	2,414	4,178	21,670	9,764	15,239	51,924
31,264	160,439	2,584	4,526	25,769	11,027	18,458	57,527
33,425	170,996	2,643	4,396	26,318	11,627	18,603	62,284
37,457	208,072	2,670	4,624	30,273	11,530	17,399	60,945
26,124	142,260	2,520	4,084	24,893	9,866	14,519	52,887
28,554	143,756	2,380	4,182	21,609	9,554	14,832	50,578
31,268	159,891	2,586	4,536	25,581	10,906	18,372	56,763
33,300	170,280	2,651	4,408	26,403	11,595	18,550	61,990
37,884	208,937	2,638	4,540	29,764	11,603	17,602	61,739
26,510	144,278	2,575	4,209	25,539	10,011	14,709	53,582
2,394	13,952	257	454	2,617	933	1,355	5,077
2,180	11,077	174	297	1,772	801	1,207	4,371
2,056	10,468	183	309	1,968	775	1,119	3,807
1,941	9,551	237	365	2,556	761	1,098	3,797
2,154	10,700	200	329	1,831	822	1,198	3,918
1,896	9,479	198	323	1,900	752	1,038	3,613
2,074	11,156	176	257	1,547	745	1,071	3,757
2,375	12,738	249	406	2,457	918	1,338	4,820
2,659	15,259	236	395	2,386	915	1,480	6,025
2,438	13,578	241	389	2,467	888	1,327	4,957
1,932	11,937	204	325	2,061	759	1,072	4,200
2,402	14,358	222	362	1,999	933	1,395	5,181
2,008	11,934	202	329	1,971	788	1,165	4,382

第3-5表 年度別、月別療養の給付等内訳の状況「未就学児分再掲」（その3）（続き）

（被扶養者）

年度別、月別	食 事 療 養			訪 問 看 護		
	件 数	日 数（回）	医 療 費	件 数	日 数	医 療 費
	件		千円	件	日	千円
【4月～3月ベース】						
平成21年度	244	4,370	2,863	3	21	217
22	243	4,551	2,922	3	9	94
23	273	7,533	2,911	8	17	250
24	255	4,624	2,976	4	7	58
25	238	4,517	2,958	3	3	13
【3月～2月ベース】						
平成21年度	243	4,462	2,908	3	21	217
22	228	4,044	2,605	2	6	63
23	283	8,050	3,234	9	20	281
24	244	4,504	2,900	3	5	15
25	253	4,574	2,977	4	5	56
平成25年 3月	27	287	185	1	2	42
4月	20	277	175	-	-	-
5月	23	359	234	-	-	-
6月	19	439	299	3	3	13
7月	22	430	281	1	6	78
8月	21	428	279	(1)	(6)	(78)
9月	13	210	133	-	-	-
10月	31	800	522	-	-	-
11月	26	521	336	-	-	-
12月	19	332	212	-	-	-
平成26年 1月	18	387	249	-	-	-
2月	14	104	71	-	-	-
3月	12	230	166	-	-	-

－退職者医療分（被扶養者）－

（再掲）入院＋食事療養	（再掲）入院外＋調剤
医 療 費	医 療 費
千円	千円
101,967	199,170
131,640	217,966
115,570	233,280
122,149	269,017
120,120	195,147
105,837	194,335
120,076	216,653
128,850	232,270
114,938	270,676
117,834	197,860
8,846	19,029
6,043	15,448
7,407	14,276
9,307	13,348
8,581	14,618
16,116	13,092
4,405	14,913
22,034	17,559
13,157	21,284
8,754	18,535
7,066	16,137
6,117	19,540
11,132	16,315

# 第4表 年度別、月別高額療養費の状況「全体」（その1）

## 総 数

年度別、月別	計		現物給付分（再掲）		合 算 分			
					多 数 該 当 分		そ の 他	
	件 数	高額療養費	件 数	高額療養費	件 数	高額療養費	件 数	高額療養費
	件	千円	件	千円	件	千円	件	千円
平成21年度	13,335,597	871,669,422	8,435,880	692,723,288	536,507	22,448,563	2,178,558	35,566,563
22	13,917,419	936,870,578	8,908,930	761,444,075	586,571	24,777,728	2,272,871	36,471,344
23	14,384,100	967,881,749	9,396,076	805,579,709	686,483	28,311,835	2,390,252	36,649,118
24	15,146,614	1,014,500,560	10,158,696	877,077,186	783,726	26,375,229	2,497,529	33,153,514
25	15,800,679	1,034,553,467	10,670,249	908,851,803	849,646	23,776,510	2,669,766	31,763,221
平成25年 3月	1,415,108	89,048,994	858,661	75,502,318	77,799	2,248,178	244,038	2,904,346
4月	1,215,873	78,838,270	836,147	69,444,010	62,938	1,810,678	201,702	2,501,874
5月	1,251,363	84,951,491	885,651	75,996,334	63,690	1,818,658	190,879	2,411,140
6月	1,273,966	84,446,787	890,730	74,960,654	65,561	1,857,245	201,883	2,487,711
7月	1,299,402	86,918,549	886,270	76,686,407	68,628	1,957,198	214,088	2,583,472
8月	1,296,379	84,867,633	885,477	74,811,179	69,772	1,967,482	215,081	2,605,544
9月	1,327,878	89,359,564	920,709	78,807,329	68,895	1,950,427	213,483	2,638,202
10月	1,311,233	86,456,600	865,276	74,965,201	72,482	2,068,292	232,817	2,751,520
11月	1,296,064	83,620,676	864,451	73,359,277	72,325	1,996,622	230,534	2,649,541
12月	1,348,367	89,240,320	929,485	79,154,664	69,753	1,974,452	221,286	2,622,065
平成26年 1月	1,323,547	86,615,485	893,598	75,635,749	71,230	2,020,346	229,086	2,693,667
2月	1,359,381	87,346,087	901,511	76,677,987	75,164	2,087,911	249,018	2,805,716
3月	1,500,861	91,518,656	915,073	77,758,576	89,051	2,243,526	269,078	3,000,065

## 市 町 村

年度別、月別	計		現物給付分（再掲）		合 算 分			
					多 数 該 当 分		そ の 他	
	件 数	高額療養費	件 数	高額療養費	件 数	高額療養費	件 数	高額療養費
	件	千円	件	千円	件	千円	件	千円
平成21年度	12,962,810	837,957,305	8,206,208	668,067,014	523,137	21,496,190	2,136,108	34,006,157
22	13,543,731	901,732,669	8,671,886	734,689,534	572,552	23,779,655	2,230,352	34,932,733
23	14,015,808	933,355,779	9,157,606	778,746,274	671,584	27,255,655	2,348,400	35,233,182
24	14,767,211	979,130,186	9,902,356	848,186,392	767,969	25,453,123	2,453,439	31,842,729
25	15,418,212	999,668,373	10,405,723	879,561,244	832,911	22,962,917	2,625,192	30,547,562
平成25年 3月	1,383,161	86,136,224	837,175	73,105,177	76,406	2,180,101	240,112	2,788,157
4月	1,184,969	76,134,779	815,144	67,201,034	61,640	1,746,033	198,010	2,403,508
5月	1,219,836	82,016,300	863,322	73,526,088	62,396	1,752,472	187,532	2,315,822
6月	1,242,698	81,578,174	868,852	72,555,752	64,206	1,790,839	198,455	2,385,804
7月	1,267,686	84,012,107	864,293	74,241,830	67,162	1,881,129	210,451	2,484,187
8月	1,264,986	81,976,481	863,561	72,373,810	68,484	1,905,192	211,478	2,508,876
9月	1,295,013	86,339,258	897,730	76,248,739	67,532	1,885,465	209,784	2,539,105
10月	1,278,857	83,436,691	843,011	72,425,104	71,029	1,998,156	229,025	2,650,778
11月	1,265,110	80,842,482	843,329	71,039,984	70,930	1,931,606	226,673	2,544,587
12月	1,315,779	86,272,232	906,810	76,656,883	68,408	1,908,128	217,576	2,516,921
平成26年 1月	1,291,993	83,752,879	871,661	73,230,332	69,925	1,954,748	225,358	2,593,052
2月	1,326,805	84,362,987	879,241	74,166,361	73,642	2,013,851	244,988	2,697,179
3月	1,468,115	88,569,974	892,866	75,298,203	87,400	2,171,624	265,035	2,895,097

## 国保組合

年度別、月別	計		現物給付分（再掲）		合 算 分			
					多 数 該 当 分		そ の 他	
	件 数	高額療養費	件 数	高額療養費	件 数	高額療養費	件 数	高額療養費
	件	千円	件	千円	件	千円	件	千円
平成21年度	372,787	33,712,117	229,672	24,656,274	13,370	952,374	42,450	1,560,406
22	373,688	35,137,910	237,044	26,754,542	14,019	998,074	42,519	1,538,611
23	368,292	34,525,970	238,470	26,833,435	14,899	1,056,180	41,852	1,415,936
24	379,403	35,370,374	256,340	28,890,794	15,757	922,106	44,090	1,310,785
25	382,467	34,885,093	264,526	29,290,560	16,735	813,594	44,574	1,215,660
平成25年 3月	31,947	2,912,769	21,486	2,397,142	1,393	68,077	3,926	116,189
4月	30,904	2,703,491	21,003	2,242,976	1,298	64,645	3,692	98,365
5月	31,527	2,935,191	22,329	2,470,246	1,294	66,186	3,347	95,318
6月	31,268	2,868,613	21,878	2,404,902	1,355	66,406	3,428	101,907
7月	31,716	2,906,443	21,977	2,444,577	1,466	76,068	3,637	99,285
8月	31,393	2,891,152	21,916	2,437,369	1,288	62,290	3,603	96,668
9月	32,865	3,020,306	22,979	2,558,590	1,363	64,962	3,699	99,096
10月	32,376	3,019,909	22,265	2,540,097	1,453	70,135	3,792	100,742
11月	30,954	2,778,195	21,122	2,319,293	1,395	65,016	3,861	104,954
12月	32,588	2,968,087	22,675	2,497,780	1,345	66,324	3,710	105,144
平成26年 1月	31,554	2,862,606	21,937	2,405,417	1,305	65,598	3,728	100,615
2月	32,576	2,983,101	22,270	2,511,626	1,522	74,060	4,030	108,538
3月	32,746	2,948,682	22,207	2,460,373	1,651	71,902	4,043	104,968

－計（一般被保険者分＋退職者医療分）－

単		独		分				他 法 併 用 分		長 期 高 額 病 特 定 当 者 数 該 当
多 数 該 当 分		長 期 疾 病 分		入 院 分		そ の 他				
件 数	高 額 療 養 費	件 数	高 額 療 養 費	件 数	高 額 療 養 費	件 数	高 額 療 養 費	件 数	高 額 療 養 費	
件	千 円	件	千 円	件	千 円	件	千 円	件	千 円	人
1,758,293	135,793,226	1,486,365	140,372,749	3,315,346	394,068,437	1,685,189	67,332,573	2,375,339	76,087,311	103,125
1,778,542	140,577,502	1,587,566	148,292,547	3,436,996	430,776,795	1,783,198	71,347,146	2,471,675	84,627,516	111,633
1,837,411	150,521,679	1,676,172	153,640,877	3,408,331	445,487,998	1,643,769	58,578,942	2,741,682	94,691,300	112,118
1,963,040	164,043,271	1,763,144	158,835,211	3,465,671	470,199,928	1,721,160	64,823,084	2,952,344	97,070,323	115,163
2,012,388	169,714,752	1,830,634	161,553,079	3,485,893	477,168,493	1,830,477	70,409,528	3,121,875	100,167,883	113,164
178,063	14,747,953	151,325	13,615,103	293,711	39,833,454	226,558	7,334,270	243,614	8,365,690	111,799
162,948	12,935,681	145,886	12,194,583	278,273	37,015,617	131,497	5,047,294	232,629	7,332,543	110,894
166,564	14,202,303	150,609	13,339,803	287,409	39,442,651	138,769	5,423,321	253,443	8,313,616	112,457
164,983	13,901,128	153,007	13,464,982	286,386	39,141,706	142,819	5,724,406	259,327	7,869,609	111,560
166,631	14,302,155	151,880	13,951,077	292,752	39,875,986	144,580	5,792,513	260,843	8,456,148	111,610
166,832	13,811,894	151,861	12,977,996	291,854	39,894,200	150,372	5,427,509	250,607	8,183,006	111,942
168,717	14,688,856	154,569	13,962,353	296,700	41,443,958	150,332	6,029,640	275,182	8,646,127	110,904
164,882	14,133,609	153,154	13,594,926	289,378	39,697,851	141,817	5,703,062	256,703	8,507,340	111,149
166,274	13,800,729	150,822	13,036,008	284,542	38,645,700	141,339	5,531,298	250,228	7,960,777	110,249
167,303	14,537,077	154,854	13,752,060	298,053	41,330,312	157,318	6,336,398	279,800	8,687,955	110,734
167,857	14,009,162	152,188	13,363,378	290,607	39,828,567	148,452	5,918,161	264,127	8,782,203	110,148
170,182	14,340,710	155,976	13,852,383	289,124	39,888,605	150,188	5,801,492	269,729	8,569,271	112,353
178,766	15,009,606	155,561	14,030,935	299,124	40,754,771	241,546	7,652,264	267,735	8,827,490	113,292

単		独		分		他 法 併 用 分				長 期 高 額 病 特 定 当 者 数 該 当 者 数
多 数 該 当 分		長 期 疾 病 分		入 院 分		そ の 他				
件 数	高 額 療 養 費	件 数	高 額 療 養 費	件 数	高 額 療 養 費	件 数	高 額 療 養 費	件 数	高 額 療 養 費	
件	千 円	件	千 円	件	千 円	件	千 円	件	千 円	人
1,715,449	131,526,196	1,431,988	135,252,014	3,183,727	376,264,388	1,656,624	66,203,348	2,315,777	73,209,013	99,437
1,736,150	136,318,066	1,532,673	143,205,883	3,305,776	411,778,722	1,754,393	70,180,593	2,411,835	81,537,017	107,962
1,795,587	146,316,204	1,621,227	148,646,263	3,283,080	426,974,789	1,615,508	57,383,053	2,680,422	91,546,633	108,593
1,917,702	159,489,747	1,708,229	153,809,949	3,342,111	451,427,519	1,692,352	63,532,112	2,885,409	93,575,006	111,089
1,966,231	164,961,347	1,775,624	156,711,436	3,364,087	458,752,595	1,799,902	68,990,072	3,054,265	96,742,445	109,765
174,053	14,329,666	146,736	13,194,602	283,674	38,324,289	224,138	7,230,096	238,042	8,089,313	108,335
159,006	12,563,448	141,350	11,813,330	268,446	35,601,550	129,198	4,952,224	227,319	7,054,686	107,501
162,658	13,795,521	145,981	12,925,962	277,143	37,888,072	136,275	5,312,142	247,851	8,026,310	109,072
161,194	13,499,796	148,404	13,056,492	276,359	37,620,492	140,277	5,600,348	253,803	7,624,402	108,181
162,766	13,903,627	147,283	13,530,226	282,642	38,368,070	142,045	5,672,946	255,337	8,171,922	108,217
163,024	13,433,513	147,320	12,592,033	281,664	38,327,664	147,909	5,317,812	245,107	7,891,390	108,560
164,818	14,295,503	149,963	13,542,513	286,187	39,851,232	147,678	5,906,648	269,051	8,318,792	107,528
161,140	13,738,452	148,575	13,194,987	278,733	38,084,622	139,324	5,582,060	251,031	8,187,636	107,742
162,628	13,433,658	146,322	12,654,747	274,754	37,162,259	138,864	5,411,994	244,939	7,703,631	106,852
163,414	14,115,067	150,253	13,345,194	287,641	39,767,953	154,571	6,206,816	273,916	8,412,154	107,334
164,096	13,614,687	147,611	12,960,690	280,598	38,312,699	145,916	5,796,941	258,489	8,520,062	106,723
166,222	13,927,251	151,299	13,440,589	279,209	38,335,841	147,578	5,679,842	263,867	8,268,434	108,950
174,820	14,599,531	150,995	13,622,046	289,017	39,222,860	238,815	7,527,583	262,033	8,531,232	109,877

単		独		分				他 法 併 用 分		長 期 定 額 特 定 当 者 病 数 該 疾 者 数
多 数 該 当 分		長 期 疾 病 分		入 院 分		そ の 他				
件 数	高額療養費	件 数	高額療養費	件 数	高額療養費	件 数	高額療養費	件 数	高額療養費	
件	千円	件	千円	件	千円	件	千円	件	千円	人
42,844	4,267,030	54,377	5,120,735	131,619	17,804,050	28,565	1,129,225	59,562	2,878,298	3,688
42,392	4,259,436	54,893	5,086,665	131,220	18,998,073	28,805	1,166,553	59,840	3,090,499	3,671
41,824	4,205,475	54,945	4,994,615	125,251	18,513,209	28,261	1,195,889	61,260	3,144,667	3,525
45,338	4,553,524	54,915	5,025,262	123,560	18,772,409	28,808	1,290,973	66,935	3,495,317	4,074
46,157	4,753,405	55,010	4,841,643	121,806	18,415,898	30,575	1,419,456	67,610	3,425,438	3,399
4,010	418,287	4,589	420,501	10,037	1,509,165	2,420	104,173	5,572	276,377	3,464
3,942	372,233	4,536	381,253	9,827	1,414,067	2,299	95,070	5,310	277,857	3,393
3,906	406,782	4,628	413,842	10,266	1,554,579	2,494	111,179	5,592	287,306	3,385
3,789	401,332	4,603	408,489	10,027	1,521,214	2,542	124,057	5,524	245,207	3,379
3,865	398,529	4,597	420,851	10,110	1,507,916	2,535	119,568	5,506	284,226	3,393
3,808	378,382	4,541	385,963	10,190	1,566,536	2,463	109,697	5,500	291,616	3,382
3,899	393,353	4,606	419,841	10,513	1,592,726	2,654	122,992	6,131	327,336	3,376
3,742	395,157	4,579	399,939	10,645	1,613,229	2,493	121,002	5,672	319,704	3,407
3,646	367,071	4,500	381,261	9,788	1,483,441	2,475	119,305	5,289	257,147	3,397
3,889	422,011	4,601	406,867	10,412	1,562,359	2,747	129,582	5,884	275,801	3,400
3,761	394,475	4,577	402,687	10,009	1,515,868	2,536	121,220	5,638	262,141	3,425
3,960	413,458	4,677	411,794	9,915	1,552,764	2,610	121,650	5,862	300,837	3,403
3,946	410,075	4,566	408,889	10,107	1,531,910	2,731	124,680	5,702	296,258	3,415

# 第4表 年度別、月別高額療養費の状況「全体」（その2）

## 総 数

年度別、月別	計		現物給付分（再掲）		合 算 分			
					多 数 該 当 分		そ の 他	
	件 数	高額療養費	件 数	高額療養費	件 数	高額療養費	件 数	高額療養費
	件	千円	件	千円	件	千円	件	千円
平成21年度	12,721,117	809,962,421	8,070,866	647,405,380	505,052	20,612,975	2,129,801	33,772,678
22	13,256,580	866,462,506	8,486,802	707,552,404	548,706	22,533,900	2,239,161	34,705,493
23	13,642,773	888,995,751	8,910,718	743,596,822	634,644	25,368,544	2,349,669	34,689,270
24	14,358,656	933,005,825	9,621,732	809,937,447	720,845	23,633,305	2,451,978	31,212,263
25	15,052,802	958,676,698	10,150,268	844,652,584	785,856	21,559,220	2,626,572	30,035,825
平成25年 3月	1,332,044	80,465,003	806,996	69,058,202	70,985	1,989,911	239,097	2,681,455
4月	1,156,579	72,964,989	793,889	64,426,958	57,996	1,637,619	198,456	2,374,239
5月	1,192,304	78,909,592	841,882	70,616,674	58,884	1,651,019	187,660	2,286,754
6月	1,213,646	78,260,374	846,910	69,578,495	60,713	1,690,024	198,757	2,354,773
7月	1,238,390	80,653,969	843,067	71,389,123	63,399	1,777,439	210,536	2,445,310
8月	1,235,268	78,813,973	842,256	69,605,181	64,413	1,783,095	211,612	2,473,493
9月	1,266,049	82,950,283	876,466	73,258,829	63,792	1,769,726	209,972	2,495,741
10月	1,250,338	80,219,080	822,767	69,631,248	67,185	1,877,439	229,031	2,605,844
11月	1,235,050	77,488,604	822,315	68,249,674	67,170	1,814,303	226,928	2,513,722
12月	1,282,541	82,395,096	883,705	73,369,496	64,364	1,783,688	217,526	2,467,823
平成26年 1月	1,262,642	80,473,646	851,125	70,413,988	65,743	1,828,144	225,401	2,533,522
2月	1,298,091	81,217,284	859,795	71,543,624	69,738	1,904,002	245,345	2,662,300
3月	1,426,230	83,995,605	868,845	71,955,335	82,348	2,020,746	264,547	2,810,546

## 市 町 村

年度別、月別	計		現物給付分（再掲）		合 算 分			
					多 数 該 当 分		そ の 他	
	件 数	高額療養費	件 数	高額療養費	件 数	高額療養費	件 数	高額療養費
	件	千円	件	千円	件	千円	件	千円
平成21年度	12,348,330	776,250,304	7,841,194	622,749,106	491,682	19,660,602	2,087,351	32,212,272
22	12,882,892	831,324,596	8,249,758	680,797,863	534,687	21,535,826	2,196,642	33,166,882
23	13,274,481	854,469,781	8,672,248	716,763,387	619,745	24,312,364	2,307,817	33,273,334
24	13,979,253	897,635,451	9,365,392	781,046,653	705,088	22,711,200	2,407,888	29,901,478
25	14,670,335	923,791,605	9,885,742	815,362,024	769,121	20,745,626	2,581,998	28,820,166
平成25年 3月	1,300,097	77,552,234	785,510	66,661,060	69,592	1,921,834	235,171	2,565,266
4月	1,125,675	70,261,498	772,886	62,183,982	56,698	1,572,974	194,764	2,275,874
5月	1,160,777	75,974,401	819,553	68,146,428	57,590	1,584,833	184,313	2,191,436
6月	1,182,378	75,391,761	825,032	67,173,593	59,358	1,623,618	195,329	2,252,866
7月	1,206,674	77,747,526	821,090	68,944,546	61,933	1,701,370	206,899	2,346,024
8月	1,203,875	75,922,821	820,340	67,167,812	63,125	1,720,805	208,009	2,376,825
9月	1,233,184	79,929,977	853,487	70,700,239	62,429	1,704,764	206,273	2,396,644
10月	1,217,962	77,199,171	800,502	67,091,151	65,732	1,807,304	225,239	2,505,101
11月	1,204,096	74,710,409	801,193	65,930,382	65,775	1,749,287	223,067	2,408,767
12月	1,249,953	79,427,009	861,030	70,871,715	63,019	1,717,364	213,816	2,362,679
平成26年 1月	1,231,088	77,611,040	829,188	68,008,572	64,438	1,762,545	221,673	2,432,906
2月	1,265,515	78,234,183	837,525	69,031,998	68,216	1,829,942	241,315	2,553,763
3月	1,393,484	81,046,923	846,638	69,494,962	80,697	1,948,844	260,504	2,705,578

## 国保組合

年度別、月別	計		現物給付分（再掲）		合 算 分			
					多 数 該 当 分		そ の 他	
	件 数	高額療養費	件 数	高額療養費	件 数	高額療養費	件 数	高額療養費
	件	千円	件	千円	件	千円	件	千円
平成21年度	372,787	33,712,117	229,672	24,656,274	13,370	952,374	42,450	1,560,406
22	373,688	35,137,910	237,044	26,754,542	14,019	998,074	42,519	1,538,611
23	368,292	34,525,970	238,470	26,833,435	14,899	1,056,180	41,852	1,415,936
24	379,403	35,370,374	256,340	28,890,794	15,757	922,106	44,090	1,310,785
25	382,467	34,885,093	264,526	29,290,560	16,735	813,594	44,574	1,215,660
平成25年 3月	31,947	2,912,769	21,486	2,397,142	1,393	68,077	3,926	116,189
4月	30,904	2,703,491	21,003	2,242,976	1,298	64,645	3,692	98,365
5月	31,527	2,935,191	22,329	2,470,246	1,294	66,186	3,347	95,318
6月	31,268	2,868,613	21,878	2,404,902	1,355	66,406	3,428	101,907
7月	31,716	2,906,443	21,977	2,444,577	1,466	76,068	3,637	99,285
8月	31,393	2,891,152	21,916	2,437,369	1,288	62,290	3,603	96,668
9月	32,865	3,020,306	22,979	2,558,590	1,363	64,962	3,699	99,096
10月	32,376	3,019,909	22,265	2,540,097	1,453	70,135	3,792	100,742
11月	30,954	2,778,195	21,122	2,319,293	1,395	65,016	3,861	104,954
12月	32,588	2,968,087	22,675	2,497,780	1,345	66,324	3,710	105,144
平成26年 1月	31,554	2,862,606	21,937	2,405,417	1,305	65,598	3,728	100,615
2月	32,576	2,983,101	22,270	2,511,626	1,522	74,060	4,030	108,538
3月	32,746	2,948,682	22,207	2,460,373	1,651	71,902	4,043	104,968



—一般被保険者分—

単		独		分		他 法 併 用 分				長 期 高 額 病 疾 患 者 数 特 定 当 該
多 数 該 当 分		長 期 疾 病 分		入 院 分		そ の 他				
件 数	高額療養費	件 数	高額療養費	件 数	高額療養費	件 数	高額療養費	件 数	高額療養費	
件	千円	件	千円	件	千円	件	千円	件	千円	人
1,646,873	126,645,184	1,330,669	125,273,961	3,130,132	368,315,199	1,630,361	62,462,745	2,348,229	72,879,678	92,963
1,658,402	130,287,821	1,410,818	131,370,611	3,234,588	400,963,946	1,726,881	65,886,672	2,438,024	80,714,062	99,910
1,701,592	138,456,019	1,479,191	135,012,658	3,188,796	412,023,177	1,588,766	53,755,204	2,700,115	89,690,879	99,514
1,814,870	150,739,943	1,561,914	140,150,697	3,243,343	435,541,623	1,655,486	59,680,054	2,910,220	92,047,940	102,187
1,869,077	156,614,274	1,641,848	144,126,902	3,283,110	445,274,715	1,764,797	65,505,997	3,081,542	95,559,765	101,705
162,851	13,404,876	132,761	11,869,461	270,826	36,235,197	215,284	6,386,564	240,240	7,897,539	99,764
151,205	11,905,694	130,543	10,834,066	262,240	34,549,689	126,627	4,688,061	229,512	6,975,620	99,901
154,900	13,138,181	134,996	11,902,814	271,368	36,927,990	134,187	5,077,419	250,309	7,925,416	100,660
153,544	12,855,470	137,002	12,016,776	269,718	36,467,774	137,805	5,365,734	256,107	7,509,823	100,060
155,098	13,234,007	136,279	12,453,833	276,103	37,241,146	139,457	5,416,860	257,518	8,085,376	100,339
155,285	12,788,960	136,322	11,605,247	274,978	37,277,988	145,204	5,059,169	247,454	7,826,021	100,487
156,834	13,566,205	138,882	12,491,204	279,759	38,740,910	145,001	5,625,491	271,809	8,261,006	99,939
153,367	13,051,666	137,521	12,101,623	273,163	37,161,201	136,659	5,296,266	253,412	8,125,043	100,302
154,458	12,714,156	135,145	11,622,191	268,104	36,071,037	136,140	5,155,512	247,105	7,597,684	99,432
154,985	13,367,002	138,627	12,251,046	279,892	38,419,894	151,355	5,870,983	275,792	8,234,659	99,658
155,891	12,934,903	137,007	11,972,757	274,226	37,279,130	143,405	5,539,537	260,969	8,385,654	99,442
158,208	13,283,080	140,491	12,426,799	272,805	37,314,320	145,041	5,424,618	266,463	8,202,164	101,818
164,949	13,737,976	138,874	12,428,888	279,218	37,638,008	232,590	6,965,741	263,704	8,393,700	102,093

単		独		分		他 法 併 用 分				長 期 特 定 該 当 者 数 高 額 病 者 数
多 数 該 当 分		長 期 疾 病 分		入 院 分		そ の 他				
件 数	高 額 療 養 費	件 数	高 額 療 養 費	件 数	高 額 療 養 費	件 数	高 額 療 養 費	件 数	高 額 療 養 費	
件	千 円	件	千 円	件	千 円	件	千 円	件	千 円	人
1,604,029	122,378,155	1,276,292	120,153,226	2,998,513	350,511,150	1,601,796	61,333,519	2,288,667	70,001,380	89,275
1,616,010	126,028,385	1,355,925	126,283,947	3,103,368	381,965,872	1,698,076	64,720,119	2,378,184	77,623,564	96,239
1,659,768	134,250,544	1,424,246	130,018,043	3,063,545	393,509,967	1,560,505	52,559,315	2,638,855	86,546,213	95,989
1,769,532	146,186,420	1,506,999	135,125,436	3,119,783	416,769,214	1,626,678	58,389,081	2,843,285	88,552,623	98,113
1,822,920	151,860,869	1,586,838	139,285,259	3,161,304	426,858,817	1,734,222	64,086,540	3,013,932	92,134,327	98,306
158,841	12,986,589	128,172	11,448,961	260,789	34,726,032	212,864	6,282,391	234,668	7,621,162	96,300
147,263	11,533,461	126,007	10,452,813	252,413	33,135,622	124,328	4,592,991	224,202	6,697,763	96,508
150,994	12,731,399	130,368	11,488,972	261,102	35,373,411	131,693	4,966,240	244,717	7,638,110	97,275
149,755	12,454,138	132,399	11,608,286	259,691	34,946,560	135,263	5,241,677	250,583	7,264,616	96,681
151,233	12,835,478	131,682	12,032,982	265,993	35,733,230	136,922	5,297,292	252,012	7,801,150	96,946
151,477	12,410,578	131,781	11,219,284	264,788	35,711,451	142,741	4,949,472	241,954	7,534,405	97,105
152,935	13,172,852	134,276	12,071,363	269,246	37,148,184	142,347	5,502,499	265,678	7,933,671	96,563
149,625	12,656,509	132,942	11,701,684	262,518	35,547,972	134,166	5,175,263	247,740	7,805,339	96,895
150,812	12,347,085	130,645	11,240,930	258,316	34,587,596	133,665	5,036,207	241,816	7,340,537	96,035
151,096	12,944,992	134,026	11,844,180	269,480	36,857,535	148,608	5,741,401	269,908	7,958,858	96,258
152,130	12,540,428	132,430	11,570,069	264,217	35,763,261	140,869	5,418,317	255,331	8,123,513	96,017
154,248	12,869,622	135,814	12,015,005	262,890	35,761,556	142,431	5,302,968	260,601	7,901,327	98,415
161,003	13,327,901	134,308	12,019,999	269,111	36,106,098	229,859	6,841,060	258,002	8,097,443	98,678

単		独		分				他 法 併 用 分		長 期 特 定 該 当 者 数
多 数 該 当 分		長 期 疾 病 分		入 院 分		そ の 他				
件 数	高額療養費	件 数	高額療養費	件 数	高額療養費	件 数	高額療養費	件 数	高額療養費	
件	千円	件	千円	件	千円	件	千円	件	千円	人
42,844	4,267,030	54,377	5,120,735	131,619	17,804,050	28,565	1,129,225	59,562	2,878,298	3,688
42,392	4,259,436	54,893	5,086,665	131,220	18,998,073	28,805	1,166,553	59,840	3,090,499	3,671
41,824	4,205,475	54,945	4,994,615	125,251	18,513,209	28,261	1,195,889	61,260	3,144,667	3,525
45,338	4,553,524	54,915	5,025,262	123,560	18,772,409	28,808	1,290,973	66,935	3,495,317	4,074
46,157	4,753,405	55,010	4,841,643	121,806	18,415,898	30,575	1,419,456	67,610	3,425,438	3,399
4,010	418,287	4,589	420,501	10,037	1,509,165	2,420	104,173	5,572	276,377	3,464
3,942	372,233	4,536	381,253	9,827	1,414,067	2,299	95,070	5,310	277,857	3,393
3,906	406,782	4,628	413,842	10,266	1,554,579	2,494	111,179	5,592	287,306	3,385
3,789	401,332	4,603	408,489	10,027	1,521,214	2,542	124,057	5,524	245,207	3,379
3,865	398,529	4,597	420,851	10,110	1,507,916	2,535	119,568	5,506	284,226	3,393
3,808	378,382	4,541	385,963	10,190	1,566,536	2,463	109,697	5,500	291,616	3,382
3,899	393,353	4,606	419,841	10,513	1,592,726	2,654	122,992	6,131	327,336	3,376
3,742	395,157	4,579	399,939	10,645	1,613,229	2,493	121,002	5,672	319,704	3,407
3,646	367,071	4,500	381,261	9,788	1,483,441	2,475	119,305	5,289	257,147	3,397
3,889	422,011	4,601	406,867	10,412	1,562,359	2,747	129,582	5,884	275,801	3,400
3,761	394,475	4,577	402,687	10,009	1,515,868	2,536	121,220	5,638	262,141	3,425
3,960	413,458	4,677	411,794	9,915	1,552,764	2,610	121,650	5,862	300,837	3,403
3,946	410,075	4,566	408,889	10,107	1,531,910	2,731	124,680	5,702	296,258	3,415

第4表 年度別、月別高額療養費の状況「全体」（その3）

総 数

年度別、月別	計				合 算 分			
			現物給付分（再掲）		多 数 該 当 分		そ の 他	
	件 数	高額療養費	件 数	高額療養費	件 数	高額療養費	件 数	高額療養費
	件	千円	件	千円	件	千円	件	千円
平成21年度	614,480	61,707,001	365,014	45,317,908	31,455	1,835,588	48,757	1,793,885
22	660,839	70,408,072	422,128	53,891,671	37,865	2,243,829	33,710	1,765,850
23	741,327	78,885,998	485,358	61,982,887	51,839	2,943,291	40,583	1,959,848
24	787,958	81,494,735	536,964	67,139,739	62,881	2,741,924	45,551	1,941,251
25	747,877	75,876,768	519,981	64,199,219	63,790	2,217,291	43,194	1,727,396
平成25年 3月	83,064	8,583,990	51,665	6,444,116	6,814	258,267	4,941	222,891
4月	59,294	5,873,281	42,258	5,017,052	4,942	173,059	3,246	127,634
5月	59,059	6,041,899	43,769	5,379,660	4,806	167,639	3,219	124,386
6月	60,320	6,186,413	43,820	5,382,159	4,848	167,221	3,126	132,939
7月	61,012	6,264,580	43,203	5,297,284	5,229	179,759	3,552	138,162
8月	61,111	6,053,659	43,221	5,205,998	5,359	184,387	3,469	132,051
9月	61,829	6,409,281	44,243	5,548,501	5,103	180,701	3,511	142,461
10月	60,895	6,237,520	42,509	5,333,954	5,297	190,853	3,786	145,677
11月	61,014	6,132,073	42,136	5,109,602	5,155	182,319	3,606	135,820
12月	65,826	6,845,224	45,780	5,785,168	5,389	190,764	3,760	154,242
平成26年 1月	60,905	6,141,839	42,473	5,221,761	5,487	192,203	3,685	160,146
2月	61,290	6,128,804	41,716	5,134,363	5,426	183,908	3,673	143,416
3月	74,631	7,523,051	46,228	5,803,241	6,703	222,780	4,531	189,519

－退職者医療分－

単 独 分										長 特 該	期 定 当	高 疾 者	額 病 数
多 数 該 当 分		長 期 疾 病 分		入 院 分		そ の 他		他 法 併 用 分					
件 数	高 額 療 養 費	件 数	高 額 療 養 費	件 数	高 額 療 養 費	件 数	高 額 療 養 費	件 数	高 額 療 養 費				
件	千円	件	千円	件	千円	件	千円	件	千円				
111,420	9,148,042	155,696	15,098,788	185,214	25,753,238	54,828	4,869,828	27,110	3,207,633			10,162	
120,140	10,289,681	176,748	16,921,936	202,408	29,812,849	56,317	5,460,474	33,651	3,913,453			11,723	
135,819	12,065,660	196,981	18,628,219	219,535	33,464,821	55,003	4,823,738	41,567	5,000,420			12,604	
148,170	13,303,328	201,230	18,684,514	222,328	34,658,305	65,674	5,143,030	42,124	5,022,383			12,976	
143,311	13,100,478	188,786	17,426,177	202,783	31,893,778	65,680	4,903,531	40,333	4,608,118			11,459	
15,212	1,343,077	18,564	1,745,641	22,885	3,598,257	11,274	947,705	3,374	468,152			12,035	
11,743	1,029,987	15,343	1,360,517	16,033	2,465,928	4,870	359,233	3,117	356,923			10,993	
11,664	1,064,122	15,613	1,436,989	16,041	2,514,661	4,582	345,902	3,134	388,200			11,797	
11,439	1,045,658	16,005	1,448,206	16,668	2,673,932	5,014	358,672	3,220	359,786			11,500	
11,533	1,068,149	15,601	1,497,244	16,649	2,634,840	5,123	375,653	3,325	370,773			11,271	
11,547	1,022,935	15,539	1,372,749	16,876	2,616,213	5,168	368,340	3,153	356,985			11,455	
11,883	1,122,651	15,687	1,471,149	16,941	2,703,048	5,331	404,149	3,373	385,121			10,965	
11,515	1,081,943	15,633	1,493,303	16,215	2,536,650	5,158	406,797	3,291	382,297			10,847	
11,816	1,086,574	15,677	1,413,817	16,438	2,574,663	5,199	375,786	3,123	363,093			10,817	
12,318	1,170,075	16,227	1,501,014	18,161	2,910,418	5,963	465,415	4,008	453,296			11,076	
11,966	1,074,258	15,181	1,390,621	16,381	2,549,437	5,047	378,624	3,158	396,550			10,706	
11,974	1,057,629	15,485	1,425,584	16,319	2,574,285	5,147	376,874	3,266	367,107			10,535	
13,817	1,271,630	16,687	1,602,047	19,906	3,116,762	8,956	686,523	4,031	433,790			11,199	

第5表 年度別、月別高額介護合算療養費

総 数

年度別、月別	高 額 介 護 合 算 療 養 費						そ	
	合 計		一 般 被 保 険 者 分		退 職 者 医 療 分		合 計	
	件 数	給 付 費	件 数	給 付 費	件 数	給 付 費	件 数	給 付 費
	件	千円	件	千円	件	千円	件	千円
平成 21 年度	6,383	180,905	6,194	170,299	189	10,606	3,688,377	109,894,138
22	14,418	384,637	13,953	357,577	465	27,060	3,670,730	114,300,246
23	14,225	312,128	13,814	292,937	411	19,190	3,456,237	108,216,071
24	18,331	409,663	17,666	378,751	665	30,912	3,254,963	103,396,530
25	20,518	484,678	19,627	447,830	891	36,848	3,196,483	99,742,042
平成 25 年 3月	5,650	147,888	5,406	136,313	244	11,575	284,461	9,790,554
4月	2,012	40,450	1,952	37,370	60	3,080	253,760	6,816,323
5月	2,853	60,887	2,761	56,909	92	3,979	270,836	8,423,655
6月	1,735	34,380	1,673	32,114	62	2,266	271,655	8,143,475
7月	1,268	28,567	1,224	26,918	44	1,649	268,095	8,340,791
8月	994	21,178	883	19,515	111	1,663	264,154	8,278,216
9月	789	19,698	761	18,676	28	1,021	265,998	8,447,884
10月	720	17,774	706	16,994	14	781	266,196	8,888,202
11月	564	12,413	554	12,058	10	355	261,708	8,611,974
12月	578	12,076	552	11,174	26	902	264,287	8,106,533
平成 26 年 1月	981	24,250	930	22,275	51	1,975	264,186	8,179,211
2月	1,889	47,223	1,818	44,679	71	2,544	266,551	8,249,824
3月	6,109	165,258	5,792	148,839	317	16,419	278,362	9,369,474

市 町 村

年度別、月別	高 額 介 護 合 算 療 養 費						そ	
	合 計		一 般 被 保 険 者 分		退 職 者 医 療 分		合 計	
	件 数	給 付 費	件 数	給 付 費	件 数	給 付 費	件 数	給 付 費
	件	千円	件	千円	件	千円	件	千円
平成 21 年度	6,382	180,884	6,193	170,278	189	10,606	1,963,210	75,939,700
22	14,407	384,127	13,942	357,067	465	27,060	2,082,547	81,804,938
23	14,212	311,881	13,801	292,690	411	19,190	2,199,299	79,944,032
24	18,317	409,131	17,652	378,219	665	30,912	2,290,688	77,393,045
25	20,505	484,299	19,614	447,450	891	36,848	2,366,741	75,028,183
平成 25 年 3月	5,650	147,888	5,406	136,313	244	11,575	206,344	7,734,445
4月	2,012	40,450	1,952	37,370	60	3,080	180,312	4,777,504
5月	2,849	60,879	2,757	56,900	92	3,979	197,565	6,341,604
6月	1,735	34,380	1,673	32,114	62	2,266	192,672	6,037,161
7月	1,266	28,527	1,222	26,878	44	1,649	194,941	6,258,415
8月	992	21,137	881	19,474	111	1,663	194,537	6,193,049
9月	787	19,438	759	18,417	28	1,021	197,022	6,311,354
10月	720	17,774	706	16,994	14	781	197,914	6,730,938
11月	562	12,412	552	12,056	10	355	198,076	6,532,558
12月	578	12,076	552	11,174	26	902	198,649	6,088,934
平成 26 年 1月	981	24,250	930	22,275	51	1,975	200,117	6,250,627
2月	1,888	47,194	1,817	44,649	71	2,544	202,686	6,222,449
3月	6,109	165,258	5,792	148,839	317	16,419	211,532	7,405,157

国保組合

年度別、月別	高 額 介 護 合 算 療 養 費						そ	
	合 計		一 般 被 保 険 者 分		退 職 者 医 療 分		合 計	
	件 数	給 付 費	件 数	給 付 費	件 数	給 付 費	件 数	給 付 費
	件	千円	件	千円	件	千円	件	千円
平成 21 年度	1	21	1	21	-	-	1,725,167	33,954,438
22	11	510	11	510	-	-	1,588,183	32,495,307
23	13	247	13	247	-	-	1,256,938	28,272,039
24	14	532	14	532	-	-	964,275	26,003,485
25	13	380	13	380	-	-	829,742	24,713,859
平成 25 年 3月	-	-	-	-	-	-	78,117	2,056,109
4月	-	-	-	-	-	-	73,448	2,038,820
5月	4	8	4	8	-	-	73,271	2,082,051
6月	-	-	-	-	-	-	78,983	2,106,314
7月	2	40	2	40	-	-	73,154	2,082,375
8月	2	41	2	41	-	-	69,617	2,085,167
9月	2	260	2	260	-	-	68,976	2,136,530
10月	-	-	-	-	-	-	68,282	2,157,263
11月	2	2	2	2	-	-	63,632	2,079,416
12月	-	-	-	-	-	-	65,638	2,017,599
平成 26 年 1月	-	-	-	-	-	-	64,069	1,928,584
2月	1	29	1	29	-	-	63,865	2,027,375
3月	-	-	-	-	-	-	66,830	1,964,317

及びその他の保険給付の状況

の		他		の		保		険		給		付	
出 産 育 児 給 付		葬 祭 給 付		傷 病 手 当 金		出 産 手 当 金		そ の 他 任 意 給 付					
件 数	給 付 費	件 数	給 付 費	件 数	給 付 費	件 数	給 付 費	件 数	給 付 費	件 数	給 付 費	件 数	給 付 費
件	千円	件	千円	件	千円	件	千円	件	千円	件	千円	件	千円
195,929	77,207,848	201,744	9,490,655	99,918	6,621,067	1,090	268,589	3,189,696	16,305,979				
199,479	83,213,360	202,652	9,492,037	95,720	6,202,314	1,092	271,389	3,171,787	15,121,146				
192,388	80,162,767	206,882	9,590,752	90,193	5,810,810	1,071	260,221	2,965,703	12,391,521				
185,194	77,336,473	197,924	9,132,589	92,213	5,730,740	1,086	259,493	2,778,546	10,937,235				
179,085	74,630,960	195,864	9,053,192	82,366	5,486,999	1,082	271,800	2,738,086	10,299,091				
17,982	7,512,950	20,115	921,737	7,197	433,068	91	20,427	239,076	902,372				
11,547	4,800,168	13,805	646,997	7,644	484,591	107	24,515	220,657	860,053				
15,021	6,290,268	16,685	773,011	7,651	485,374	68	20,180	231,411	854,823				
14,440	6,010,340	15,259	706,501	7,848	486,864	79	20,507	234,029	919,263				
14,604	6,097,749	15,118	702,084	7,748	474,105	84	18,965	230,541	1,047,887				
14,812	6,183,393	15,834	735,195	6,465	488,105	84	22,488	226,959	849,035				
15,261	6,390,327	14,980	690,932	7,286	455,606	105	23,968	228,366	887,051				
16,399	6,760,104	16,332	759,089	7,581	482,766	103	26,836	225,781	859,407				
16,005	6,554,437	16,002	741,727	6,245	462,800	83	23,163	223,373	829,848				
14,597	6,065,582	15,858	728,392	6,017	429,388	96	23,315	227,719	859,856				
14,676	6,124,371	18,025	824,791	5,581	373,988	84	21,318	225,820	834,744				
14,834	6,130,992	18,055	831,131	6,020	438,413	92	21,796	227,550	827,493				
17,042	7,177,180	19,727	904,940	6,280	417,992	98	25,169	235,215	844,192				

の		他		の		保		険		給		付	
出 産 育 児 給 付		葬 祭 給 付		傷 病 手 当 金		出 産 手 当 金		そ の 他 任 意 給 付					
件 数	給 付 費	件 数	給 付 費	件 数	給 付 費	件 数	給 付 費	件 数	給 付 費	件 数	給 付 費	件 数	給 付 費
件	千円	件	千円	件	千円	件	千円	件	千円	件	千円	件	千円
165,031	64,985,698	194,263	8,748,613	-	-	-	-	1,603,916	2,205,389				
169,598	70,713,974	195,349	8,783,127	-	-	-	-	1,717,600	2,307,837				
164,519	68,478,453	200,087	9,009,021	-	-	-	-	1,834,693	2,456,557				
158,718	66,200,729	191,799	8,619,834	-	-	-	-	1,940,171	2,572,482				
153,352	63,815,743	190,071	8,550,272	-	-	-	-	2,023,318	2,662,168				
15,876	6,627,623	19,598	880,617	-	-	-	-	170,870	226,206				
9,578	3,970,899	13,256	599,717	-	-	-	-	157,478	206,888				
12,870	5,385,676	16,243	733,731	-	-	-	-	168,452	222,198				
12,391	5,151,624	14,776	664,376	-	-	-	-	165,505	221,160				
12,465	5,201,409	14,637	660,564	-	-	-	-	167,839	396,442				
12,669	5,282,711	15,357	692,405	-	-	-	-	166,511	217,933				
12,976	5,434,565	14,507	652,542	-	-	-	-	169,539	224,247				
14,098	5,793,048	15,857	715,354	-	-	-	-	167,959	222,537				
13,768	5,614,024	15,539	698,047	-	-	-	-	168,769	220,488				
12,463	5,171,022	15,403	689,932	-	-	-	-	170,783	227,980				
12,579	5,241,207	17,567	785,231	-	-	-	-	169,971	224,190				
12,641	5,212,979	17,478	784,066	-	-	-	-	172,567	225,404				
14,984	6,311,790	19,268	866,105	-	-	-	-	177,280	227,261				

の		他		の		保		険		給		付	
出 産 育 児 給 付		葬 祭 給 付		傷 病 手 当 金		出 産 手 当 金		そ の 他 任 意 給 付					
件 数	給 付 費	件 数	給 付 費	件 数	給 付 費	件 数	給 付 費	件 数	給 付 費	件 数	給 付 費	件 数	給 付 費
件	千円	件	千円	件	千円	件	千円	件	千円	件	千円	件	千円
30,898	12,222,149	7,481	742,042	99,918	6,621,067	1,090	268,589	1,585,780	14,100,591				
29,881	12,499,386	7,303	708,910	95,720	6,202,314	1,092	271,389	1,454,187	12,813,309				
27,869	11,684,314	6,795	581,731	90,193	5,810,810	1,071	260,221	1,131,010	9,934,964				
26,476	11,135,744	6,125	512,755	92,213	5,730,740	1,086	259,493	838,375	8,364,753				
25,733	10,815,217	5,793	502,920	82,366	5,486,999	1,082	271,800	714,768	7,636,924				
2,106	885,327	517	41,120	7,197	433,068	91	20,427	68,206	676,166				
1,969	829,269	549	47,280	7,644	484,591	107	24,515	63,179	653,165				
2,151	904,592	442	39,280	7,651	485,374	68	20,180	62,959	632,625				
2,049	858,716	483	42,125	7,848	486,864	79	20,507	68,524	698,102				
2,139	896,340	481	41,520	7,748	474,105	84	18,965	62,702	651,445				
2,143	900,681	477	42,790	6,465	488,105	84	22,488	60,448	631,102				
2,285	955,763	473	38,390	7,286	455,606	105	23,968	58,827	662,803				
2,301	967,056	475	43,735	7,581	482,766	103	26,836	57,822	636,870				
2,237	940,413	463	43,680	6,245	462,800	83	23,163	54,604	609,361				
2,134	894,560	455	38,460	6,017	429,388	96	23,315	56,936	631,875				
2,097	883,164	458	39,560	5,581	373,988	84	21,318	55,849	610,554				
2,193	918,012	577	47,065	6,020	438,413	92	21,796	54,983	602,089				
2,058	865,390	459	38,835	6,280	417,992	98	25,169	57,935	616,931				

# 第6-1表 年度別、月別診療費等諸率の状況「全体」（その1-1）

－計（一般被保険者分＋退職者医療分）－

## 総 数

年度別、月別	被 保 険 者 100 人 当 た り 受 診 件 数						
	診 療 費				調 剤	食事療養・生活療養	訪 問 看 護
	診 療 費 計	入 院	入 院 外	歯 科			
【4月～3月へス】							
平成21年度	960.489	21.139	781.730	157.620	427.125	19.987	0.846
22	953.776	21.186	772.486	160.103	444.066	20.030	0.940
23	969.314	21.207	782.321	165.786	458.846	20.064	1.059
24	985.500	21.392	793.859	170.248	473.773	20.218	1.221
25	997.077	21.517	800.190	175.369	484.668	20.402	1.386
【3月～2月へス】							
平成21年度	959.666	21.131	781.203	157.332	426.143	19.979	0.839
22	954.791	21.206	773.306	160.278	442.437	20.049	0.932
23	967.550	21.207	781.149	165.194	457.766	20.060	1.048
24	984.241	21.390	793.087	169.765	472.660	20.213	1.207
25	995.807	21.485	799.482	174.840	483.701	20.370	1.372
平成25年 3月	86.576	1.811	69.818	14.947	42.312	1.718	0.108
4月	83.337	1.758	66.862	14.718	40.505	1.665	0.107
5月	83.190	1.777	66.874	14.538	40.307	1.686	0.110
6月	82.020	1.789	65.465	14.766	39.007	1.700	0.112
7月	84.896	1.842	68.052	15.002	40.828	1.748	0.113
8月	80.234	1.811	64.531	13.892	38.708	1.720	0.114
9月	80.111	1.761	64.298	14.052	38.517	1.664	0.116
10月	84.155	1.829	67.604	14.721	41.011	1.735	0.116
11月	83.384	1.816	66.899	14.668	40.683	1.721	0.119
12月	84.311	1.754	67.653	14.904	41.530	1.661	0.119
平成26年 1月	82.033	1.737	65.991	14.305	40.434	1.640	0.120
2月	81.419	1.795	65.362	14.262	39.824	1.707	0.118
3月	87.941	1.846	70.585	15.509	43.337	1.752	0.123

## 市 町 村

年度別、月別	被 保 険 者 100 人 当 た り 受 診 件 数						
	診 療 費				調 剤	食事療養・生活療養	訪 問 看 護
	診 療 費 計	入 院	入 院 外	歯 科			
【4月～3月へス】							
平成21年度	979.759	22.111	798.349	159.299	436.948	20.947	0.900
22	971.853	22.141	787.842	161.869	453.824	20.974	0.999
23	987.024	22.132	797.258	167.634	468.618	20.977	1.123
24	1,003.528	22.316	808.997	172.215	483.830	21.128	1.293
25	1,015.999	22.451	816.027	177.521	495.382	21.327	1.470
【3月～2月へス】							
平成21年度	978.843	22.101	797.758	158.983	435.864	20.937	0.893
22	972.955	22.162	788.733	162.060	452.039	20.994	0.990
23	985.091	22.130	795.972	166.988	467.435	20.973	1.112
24	1,002.137	22.312	808.138	171.686	482.608	21.121	1.278
25	1,014.588	22.414	815.232	176.942	494.315	21.291	1.454
平成25年 3月	87.959	1.889	70.956	15.115	43.061	1.795	0.114
4月	84.884	1.834	68.157	14.893	41.383	1.740	0.113
5月	84.691	1.852	68.124	14.715	41.173	1.760	0.116
6月	83.546	1.866	66.754	14.926	39.892	1.777	0.119
7月	86.504	1.920	69.417	15.167	41.764	1.825	0.120
8月	81.792	1.885	65.884	14.023	39.657	1.793	0.120
9月	81.755	1.838	65.689	14.229	39.441	1.741	0.123
10月	85.828	1.909	69.007	14.912	41.947	1.815	0.123
11月	85.014	1.897	68.250	14.866	41.574	1.801	0.126
12月	85.939	1.832	69.015	15.092	42.448	1.739	0.126
平成26年 1月	83.590	1.814	67.281	14.495	41.316	1.717	0.127
2月	82.945	1.876	66.609	14.459	40.627	1.786	0.126
3月	89.460	1.926	71.824	15.709	44.182	1.832	0.130

## 国保組合

年度別、月別	被 保 険 者 100 人 当 た り 受 診 件 数						
	診 療 費				調 剤	食事療養・生活療養	訪 問 看 護
	診 療 費 計	入 院	入 院 外	歯 科			
平成21年度	760.695	11.061	609.426	140.207	325.273	10.041	0.278
22	759.930	10.951	607.813	141.165	339.429	9.909	0.308
23	770.182	10.813	614.360	145.008	348.972	9.795	0.335
24	778.220	10.775	619.805	147.641	358.137	9.758	0.387
25	778.018	10.711	616.847	150.460	360.629	9.690	0.421
平成25年 3月	70.702	0.920	56.766	13.016	33.720	0.834	0.033
4月	65.300	0.869	51.759	12.672	30.274	0.785	0.033
5月	65.679	0.908	52.302	12.470	30.211	0.819	0.033
6月	64.267	0.895	50.466	12.906	28.704	0.812	0.034
7月	66.232	0.937	52.207	13.088	29.959	0.848	0.036
8月	62.189	0.956	48.859	12.374	27.712	0.873	0.035
9月	61.060	0.869	48.190	12.000	27.816	0.782	0.035
10月	64.781	0.901	51.368	12.512	30.174	0.809	0.035
11月	64.562	0.886	51.297	12.379	30.402	0.800	0.036
12月	65.538	0.856	51.948	12.734	30.941	0.772	0.036
平成26年 1月	64.098	0.847	51.131	12.120	30.265	0.760	0.035
2月	63.877	0.867	51.018	11.992	30.596	0.790	0.036
3月	70.469	0.920	56.338	13.210	33.617	0.839	0.038

# 第6-1表 年度別、月別診療費等諸率の状況「全体」（その1-2）

－計（一般被保険者分＋退職者医療分）－

## 総 数

年度別、月別	1 件 当 た り 日 数 ( 日 )						
	診 療 費				調 剤	食事療養・生活療養	訪 問 看 護
	診 療 費 計	入 院	入 院 外	歯 科			
【4月～3月へス】							
平成21年度	2.13	16.35	1.73	2.23	1.32	45.32	6.50
22	2.13	16.20	1.73	2.19	1.31	45.08	6.56
23	2.09	16.14	1.70	2.14	1.29	44.79	6.52
24	2.05	15.96	1.66	2.09	1.28	44.25	6.44
25	2.02	15.88	1.64	2.05	1.26	43.97	6.50
【3月～2月へス】							
平成21年度	2.13	16.37	1.73	2.23	1.32	45.34	6.48
22	2.13	16.21	1.73	2.20	1.31	45.07	6.57
23	2.09	16.14	1.70	2.15	1.30	44.82	6.53
24	2.05	15.97	1.67	2.09	1.28	44.28	6.45
25	2.02	15.90	1.64	2.05	1.26	44.00	6.51
平成25年 3月	2.03	16.14	1.65	2.09	1.29	44.73	6.44
4月	2.05	15.76	1.67	2.11	1.28	43.66	6.63
5月	2.04	16.03	1.66	2.08	1.26	44.20	6.71
6月	2.02	15.80	1.64	2.04	1.24	43.61	6.41
7月	2.08	15.83	1.70	2.14	1.28	43.73	6.88
8月	2.02	15.96	1.64	1.99	1.25	44.01	6.62
9月	2.02	15.91	1.64	2.02	1.25	44.25	6.33
10月	2.06	15.82	1.68	2.10	1.29	43.60	6.82
11月	2.02	15.66	1.65	2.05	1.29	43.61	6.49
12月	1.99	16.38	1.61	1.99	1.26	45.51	6.38
平成26年 1月	1.97	16.45	1.58	2.00	1.23	45.54	6.28
2月	1.94	15.05	1.57	1.99	1.23	41.65	6.14
3月	1.99	15.96	1.62	2.04	1.26	44.41	6.41

## 市 町 村

年度別、月別	1 件 当 た り 日 数 ( 日 )						
	診 療 費				調 剤	食事療養・生活療養	訪 問 看 護
	診 療 費 計	入 院	入 院 外	歯 科			
【4月～3月へス】							
平成21年度	2.15	16.60	1.74	2.24	1.32	46.06	6.51
22	2.15	16.44	1.74	2.20	1.32	45.80	6.56
23	2.11	16.37	1.71	2.16	1.29	45.48	6.52
24	2.07	16.18	1.67	2.10	1.28	44.92	6.43
25	2.04	16.10	1.65	2.06	1.26	44.62	6.51
【3月～2月へス】							
平成21年度	2.15	16.61	1.74	2.24	1.33	46.08	6.48
22	2.16	16.45	1.74	2.21	1.32	45.79	6.56
23	2.12	16.37	1.71	2.16	1.30	45.51	6.52
24	2.07	16.18	1.68	2.10	1.28	44.95	6.45
25	2.04	16.12	1.65	2.06	1.26	44.65	6.51
平成25年 3月	2.05	16.37	1.66	2.10	1.30	45.41	6.44
4月	2.07	15.98	1.68	2.12	1.28	44.30	6.63
5月	2.06	16.26	1.67	2.09	1.27	44.88	6.71
6月	2.04	16.01	1.65	2.05	1.25	44.25	6.41
7月	2.10	16.05	1.71	2.15	1.28	44.40	6.88
8月	2.04	16.21	1.65	2.00	1.25	44.74	6.62
9月	2.04	16.12	1.65	2.03	1.25	44.90	6.33
10月	2.08	16.03	1.69	2.11	1.29	44.23	6.82
11月	2.04	15.87	1.65	2.06	1.29	44.14	6.49
12月	2.01	16.60	1.62	2.00	1.26	46.18	6.37
平成26年 1月	1.99	16.68	1.59	2.01	1.23	46.23	6.28
2月	1.96	15.24	1.58	2.00	1.23	42.22	6.14
3月	2.01	16.18	1.63	2.05	1.26	45.09	6.41

## 国保組合

年度別、月別	1 件 当 た り 日 数 ( 日 )						
	診 療 費				調 剤	食事療養・生活療養	訪 問 看 護
	診 療 費 計	入 院	入 院 外	歯 科			
平成21年度	1.82	11.30	1.58	2.09	1.29	29.29	6.29
22	1.80	11.07	1.58	2.05	1.29	28.63	6.66
23	1.77	10.96	1.55	2.00	1.28	28.30	6.63
24	1.73	10.76	1.52	1.95	1.26	27.79	6.59
25	1.71	10.57	1.50	1.91	1.25	27.46	6.47
平成25年 3月	1.71	10.83	1.51	1.95	1.26	27.94	6.54
4月	1.74	10.43	1.53	1.98	1.26	27.05	6.59
5月	1.72	10.57	1.51	1.95	1.25	27.22	6.75
6月	1.72	10.63	1.51	1.92	1.23	27.24	6.26
7月	1.76	10.53	1.54	1.98	1.26	27.09	6.62
8月	1.70	10.42	1.49	1.85	1.23	26.49	6.57
9月	1.70	10.61	1.50	1.90	1.23	27.42	6.01
10月	1.75	10.51	1.54	1.97	1.27	27.28	6.78
11月	1.72	10.45	1.52	1.92	1.26	29.66	6.62
12月	1.69	10.91	1.49	1.86	1.26	28.10	6.67
平成26年 1月	1.66	10.84	1.45	1.88	1.22	27.81	6.30
2月	1.65	10.34	1.45	1.86	1.22	26.82	5.98
3月	1.68	10.68	1.48	1.90	1.25	27.52	6.47

# 第6-1表 年度別、月別診療費等諸率の状況「全体」（その1-3）

ー計（一般被保険者分＋退職者医療分）ー

## 総 数

年度別、月別	1 件 当 た り 医 療 費 ( 円 )						
	診 療 費				調 剤	食事療養・生活療養	訪 問 看 護
	診 療 費 計	入 院	入 院 外	歯 科			
【4月～3月へー】							
平成21年度	23,122	461,539	13,140	13,828	11,013	30,248	65,761
22	24,061	485,766	13,532	13,768	10,865	30,024	67,259
23	24,276	497,147	13,704	13,676	11,340	29,933	66,939
24	24,445	510,504	13,685	13,541	11,163	29,652	68,946
25	24,700	519,152	13,904	13,293	11,634	29,438	69,983
【3月～2月へー】							
平成21年度	23,074	460,607	13,098	13,843	10,969	30,272	65,564
22	24,015	483,859	13,523	13,797	10,869	30,034	67,268
23	24,268	496,349	13,689	13,686	11,317	29,935	66,980
24	24,456	509,541	13,705	13,559	11,188	29,668	68,862
25	24,675	518,687	13,884	13,315	11,599	29,465	69,988
平成25年 3月	24,132	516,861	13,598	13,644	11,335	29,972	69,149
4月	24,485	512,590	14,024	13,710	11,758	29,285	70,981
5月	24,682	519,649	13,973	13,432	11,386	29,664	71,545
6月	24,608	515,948	13,733	13,281	11,159	29,265	69,018
7月	25,096	521,956	14,137	13,807	11,717	29,328	73,368
8月	25,038	515,107	13,918	12,800	11,742	29,478	70,952
9月	24,604	510,873	13,784	13,175	11,481	29,583	68,210
10月	25,212	522,814	14,261	13,677	11,931	29,270	73,019
11月	24,666	515,799	13,815	13,335	11,557	29,017	70,004
12月	24,362	531,147	13,712	12,071	12,115	30,367	69,077
平成26年 1月	24,831	538,463	13,946	12,676	11,589	30,453	67,932
2月	24,375	503,084	13,680	13,122	11,382	27,946	66,804
3月	24,438	522,861	13,836	13,367	11,746	29,655	69,191

## 市 町 村

年度別、月別	1 件 当 た り 医 療 費 ( 円 )						
	診 療 費				調 剤	食事療養・生活療養	訪 問 看 護
	診 療 費 計	入 院	入 院 外	歯 科			
【4月～3月へー】							
平成21年度	23,517	462,575	13,274	13,910	11,142	30,752	65,803
22	24,479	486,429	13,680	13,850	10,987	30,507	67,207
23	24,690	497,966	13,851	13,755	11,464	30,392	66,879
24	24,849	511,104	13,829	13,611	11,281	30,101	68,851
25	25,104	519,858	14,047	13,359	11,755	29,880	69,922
【3月～2月へー】							
平成21年度	23,466	461,598	13,229	13,927	11,095	30,778	65,601
22	24,429	484,433	13,671	13,881	10,992	30,517	67,216
23	24,681	497,132	13,836	13,766	11,439	30,394	66,920
24	24,861	510,100	13,850	13,631	11,307	30,117	68,764
25	25,078	519,374	14,026	13,383	11,718	29,908	69,926
平成25年 3月	24,565	517,582	13,755	13,715	11,449	30,430	69,051
4月	24,891	513,520	14,171	13,778	11,879	29,726	70,934
5月	25,094	520,796	14,123	13,500	11,511	30,122	71,483
6月	25,007	516,574	13,871	13,344	11,271	29,696	68,995
7月	25,504	522,941	14,285	13,887	11,843	29,780	73,377
8月	25,414	515,884	14,053	12,860	11,857	29,977	70,903
9月	24,987	511,720	13,914	13,237	11,595	30,020	68,236
10月	25,622	523,756	14,406	13,747	12,055	29,697	72,933
11月	25,077	516,574	13,959	13,403	11,679	29,444	69,889
12月	24,759	531,445	13,852	13,139	12,240	30,816	68,922
平成26年 1月	25,253	539,359	14,086	12,731	11,712	30,910	67,860
2月	24,770	502,842	13,819	13,188	11,503	28,330	66,759
3月	24,864	523,314	13,994	13,435	11,868	30,102	69,096

## 国保組合

年度別、月別	1 件 当 た り 医 療 費 ( 円 )						
	診 療 費				調 剤	食事療養・生活療養	訪 問 看 護
	診 療 費 計	入 院	入 院 外	歯 科			
平成21年度	17,836	440,061	11,319	12,854	9,218	19,336	64,350
22	18,337	471,383	11,469	12,763	9,106	19,061	69,062
23	18,316	478,320	11,555	12,658	9,469	18,885	69,219
24	18,444	496,222	11,531	12,599	9,330	18,480	72,584
25	18,593	502,032	11,713	12,381	9,710	18,169	72,437
平成25年 3月	17,950	499,879	11,341	12,696	9,664	18,668	73,007
4月	18,325	489,732	11,768	12,769	9,829	17,899	72,844
5月	18,487	492,374	11,691	12,496	9,405	18,186	74,092
6月	18,584	500,734	11,612	12,423	9,345	18,282	69,950
7月	18,908	498,543	11,849	12,724	9,670	18,033	73,038
8月	19,311	497,368	11,805	12,012	9,833	17,611	72,931
9月	18,662	490,108	11,740	12,319	9,605	18,330	67,154
10月	18,920	499,694	12,001	12,704	9,922	18,184	76,544
11月	18,414	496,649	11,604	12,395	9,637	17,919	74,583
12月	18,360	523,771	11,563	12,133	10,140	18,722	75,444
平成26年 1月	18,498	516,319	11,817	11,914	9,661	18,550	70,957
2月	18,469	509,101	11,602	12,201	9,529	17,953	68,590
3月	18,229	511,972	11,522	12,430	9,904	18,439	72,995



# 第6-1表 年度別、月別診療費等諸率の状況「全体」（その1-4）

ー計（一般被保険者分＋退職者医療分）ー

## 総 数

年度別、月別	1 日 当 た り 医 療 費 ( 円 )						
	診 療 費				調 剤	食事療養・生活療養	訪 問 看 護
	診 療 費 計	入 院	入 院 外	歯 科			
【4月～3月へス】							
平成21年度	10,851	28,220	7,613	6,199	8,339	667	10,118
22	11,300	29,977	7,817	6,293	8,264	666	10,254
23	11,609	30,798	8,066	6,378	8,766	668	10,269
24	11,947	31,987	8,234	6,485	8,716	670	10,713
25	12,244	32,687	8,488	6,493	9,264	669	10,759
【3月～2月へス】							
平成21年度	10,827	28,138	7,589	6,206	8,288	668	10,121
22	11,263	29,845	7,804	6,282	8,267	666	10,244
23	11,587	30,747	8,045	6,372	8,732	668	10,265
24	11,925	31,914	8,224	6,478	8,745	670	10,674
25	12,214	32,626	8,464	6,490	9,215	670	10,754
平成25年 3月	11,909	32,019	8,260	6,521	8,761	670	10,734
4月	11,948	32,522	8,376	6,482	9,171	671	10,704
5月	12,113	32,414	8,436	6,454	9,008	671	10,664
6月	12,159	32,657	8,359	6,500	8,965	671	10,770
7月	12,062	32,975	8,335	6,464	9,154	671	10,668
8月	12,388	32,268	8,502	6,441	9,386	670	10,714
9月	12,193	32,119	8,422	6,518	9,218	669	10,780
10月	12,224	33,051	8,483	6,500	9,275	671	10,703
11月	12,195	32,935	8,397	6,490	8,947	665	10,784
12月	12,253	32,431	8,495	6,556	9,617	667	10,832
平成26年 1月	12,615	32,728	8,831	6,322	9,453	669	10,823
2月	12,560	33,425	8,716	6,591	9,267	671	10,882
3月	12,269	32,763	8,559	6,563	9,330	668	10,791

## 市 町 村

年度別、月別	1 日 当 た り 医 療 費 ( 円 )						
	診 療 費				調 剤	食事療養・生活療養	訪 問 看 護
	診 療 費 計	入 院	入 院 外	歯 科			
【4月～3月へス】							
平成21年度	10,916	27,868	7,643	6,204	8,424	668	10,114
22	11,369	29,585	7,852	6,298	8,348	666	10,251
23	11,683	30,424	8,105	6,382	8,854	668	10,264
24	12,020	31,592	8,273	6,487	8,799	670	10,705
25	12,318	32,287	8,529	6,495	9,355	670	10,748
【3月～2月へス】							
平成21年度	10,890	27,783	7,617	6,211	8,369	668	10,118
22	11,329	29,450	7,839	6,286	8,352	666	10,240
23	11,659	30,371	8,082	6,376	8,818	668	10,260
24	11,997	31,519	8,263	6,480	8,829	670	10,665
25	12,287	32,225	8,503	6,492	9,303	670	10,743
平成25年 3月	11,991	31,621	8,306	6,522	8,835	670	10,723
4月	12,025	32,139	8,417	6,485	9,257	671	10,695
5月	12,188	32,027	8,477	6,457	9,099	671	10,656
6月	12,234	32,261	8,399	6,502	9,050	671	10,760
7月	12,134	32,579	8,373	6,467	9,243	671	10,660
8月	12,444	31,833	8,535	6,437	9,466	670	10,704
9月	12,260	31,741	8,455	6,519	9,303	669	10,771
10月	12,301	32,664	8,523	6,504	9,364	671	10,689
11月	12,276	32,546	8,441	6,492	9,029	667	10,772
12月	12,329	32,017	8,541	6,558	9,715	667	10,820
平成26年 1月	12,695	32,336	8,873	6,321	9,548	669	10,813
2月	12,637	32,994	8,761	6,593	9,363	671	10,867
3月	12,350	32,346	8,607	6,564	9,421	668	10,778

## 国保組合

年度別、月別	1 日 当 た り 医 療 費 ( 円 )						
	診 療 費				調 剤	食事療養・生活療養	訪 問 看 護
	診 療 費 計	入 院	入 院 外	歯 科			
平成21年度	9,821	38,953	7,164	6,136	7,126	660	10,229
22	10,177	42,600	7,269	6,233	7,035	666	10,375
23	10,352	43,657	7,445	6,315	7,415	667	10,436
24	10,654	46,102	7,579	6,450	7,411	665	11,016
25	10,898	47,475	7,803	6,467	7,798	662	11,198
平成25年 3月	10,496	46,164	7,522	6,513	7,655	668	11,167
4月	10,562	46,956	7,696	6,449	7,775	662	11,060
5月	10,756	46,572	7,740	6,416	7,545	668	10,979
6月	10,804	47,096	7,688	6,464	7,570	671	11,169
7月	10,760	47,343	7,679	6,414	7,680	666	11,027
8月	11,377	47,721	7,934	6,491	8,020	665	11,096
9月	10,950	46,180	7,849	6,496	7,800	669	11,169
10月	10,831	47,562	7,801	6,444	7,819	667	11,283
11月	10,733	47,541	7,656	6,457	7,621	604	11,264
12月	10,876	47,998	7,737	6,529	8,059	666	11,305
平成26年 1月	11,166	47,625	8,137	6,344	7,940	667	11,267
2月	11,183	49,223	7,978	6,551	7,798	669	11,473
3月	10,859	47,953	7,783	6,552	7,948	670	11,286

# 第6-1表 年度別、月別診療費等諸率の状況「全体」（その1-5）

ー計（一般被保険者分＋退職者医療分）ー

## 総 数

年度別、月別	1 人 当 た り 医 療 費 ( 円 )								
	診 療 費				調 剤	食 事 療 養・ 生 活 療 養	訪 問 看 護	療養の給付等 合 計	療養諸費合計 (実績医療費)
	診 療 費 計	入 院	入 院 外	歯 科					
【4月～3月へス】									
平成21年度	222,080	97,564	102,721	21,795	47,040	6,046	556	275,722	280,413
22	229,490	102,916	104,530	22,043	48,247	6,014	632	284,382	289,168
23	235,312	105,431	107,207	22,674	52,035	6,006	709	294,062	298,905
24	240,902	109,209	108,641	23,053	52,887	5,995	842	300,626	305,433
25	246,275	111,708	111,255	23,311	56,386	6,006	970	309,637	314,339
【3月～2月へス】									
平成21年度	221,433	97,331	102,324	21,779	46,743	6,048	550	274,775	279,463
22	229,297	102,609	104,575	22,113	48,087	6,021	627	284,033	288,816
23	234,803	105,260	106,934	22,609	51,805	6,005	702	293,315	298,155
24	240,701	108,990	108,692	23,019	52,880	5,997	831	300,409	305,210
25	245,719	111,439	111,000	23,280	56,106	6,002	960	308,787	313,483
平成25年 3月	20,893	9,360	9,494	2,039	4,796	515	74	26,278	26,664
4月	20,405	9,010	9,377	2,018	4,763	488	76	25,731	26,088
5月	20,533	9,236	9,344	1,953	4,589	500	79	25,701	26,092
6月	20,184	9,232	9,991	1,961	4,353	498	77	25,111	25,505
7月	21,306	9,614	9,621	2,071	4,784	513	83	26,685	27,087
8月	20,089	9,330	8,981	1,778	4,545	507	81	25,222	25,630
9月	19,710	8,996	8,863	1,851	4,422	492	79	24,704	25,115
10月	21,217	9,563	9,641	2,013	4,893	508	85	26,702	27,104
11月	20,568	9,369	9,242	1,956	4,702	499	83	25,852	26,245
12月	20,540	9,316	9,276	1,948	5,031	505	82	26,158	26,559
平成26年 1月	20,370	9,354	9,203	1,813	4,686	500	81	25,637	26,025
2月	19,846	9,033	8,942	1,871	4,533	477	79	24,935	25,311
3月	21,491	9,652	9,767	2,073	5,090	520	85	27,186	27,568

## 市 町 村

年度別、月別	1 人 当 た り 医 療 費 ( 円 )								
	診 療 費				調 剤	食 事 療 養・ 生 活 療 養	訪 問 看 護	療養の給付等 合 計	療養諸費合計 (実績医療費)
	診 療 費 計	入 院	入 院 外	歯 科					
【4月～3月へス】									
平成21年度	230,414	102,279	105,975	22,159	48,685	6,442	593	286,133	290,934
22	237,896	107,700	107,777	22,419	49,863	6,398	671	294,829	299,722
23	243,694	110,208	110,428	23,058	53,724	6,375	751	304,544	309,494
24	249,371	114,057	111,874	23,440	54,581	6,360	891	311,202	316,112
25	255,053	116,713	114,624	23,716	58,231	6,373	1,028	320,685	325,492
【3月～2月へス】									
平成21年度	229,699	102,020	105,538	22,141	48,358	6,444	586	285,087	289,885
22	237,682	107,362	107,825	22,495	49,688	6,407	666	294,442	299,333
23	243,133	110,018	110,129	22,987	53,472	6,374	744	303,724	308,669
24	249,142	113,813	111,926	23,403	54,570	6,361	879	310,952	315,856
25	254,435	116,412	114,342	23,681	57,925	6,368	1,016	319,744	324,543
平成25年 3月	21,607	9,775	9,760	2,073	4,930	546	79	27,163	27,557
4月	21,129	9,418	9,659	2,052	4,916	517	81	26,642	27,006
5月	21,253	9,645	9,621	1,987	4,739	530	83	26,605	27,004
6月	20,892	9,641	9,260	1,992	4,496	528	82	25,998	26,399
7月	22,062	10,040	9,916	2,106	4,946	544	88	27,640	28,052
8月	20,787	9,725	9,259	1,803	4,702	538	85	26,112	26,528
9月	20,428	9,405	9,140	1,883	4,573	523	84	25,608	26,028
10月	21,991	10,000	9,941	2,050	5,057	539	90	27,677	28,087
11月	21,319	9,799	9,527	1,993	4,855	530	88	26,793	27,195
12月	21,278	9,735	9,560	1,983	5,195	536	87	27,096	27,507
平成26年 1月	21,109	9,786	9,477	1,845	4,839	531	86	26,565	26,963
2月	20,546	9,434	9,204	1,907	4,673	506	84	25,809	26,194
3月	22,243	10,081	10,051	2,111	5,244	551	90	28,128	28,519

## 国保組合

年度別、月別	1 人 当 た り 医 療 費 ( 円 )								
	診 療 費				調 剤	食 事 療 養・ 生 活 療 養	訪 問 看 護	療養の給付等 合 計	療養諸費合計 (実績医療費)
	診 療 費 計	入 院	入 院 外	歯 科					
平成21年度	135,677	48,677	68,978	18,022	29,983	1,941	179	167,781	171,328
22	139,348	51,621	69,710	18,016	30,909	1,889	213	172,358	175,989
23	141,066	51,723	70,987	18,356	33,043	1,850	232	176,190	179,841
24	143,533	53,466	71,467	18,601	33,413	1,803	281	179,030	182,649
25	144,654	53,775	72,251	18,629	35,018	1,760	305	181,737	185,233
平成25年 3月	12,691	4,601	6,438	1,652	3,259	156	24	16,130	16,407
4月	11,966	4,258	6,091	1,618	2,976	141	24	15,107	15,382
5月	12,142	4,469	6,115	1,558	2,841	149	25	15,157	15,454
6月	11,943	4,480	5,860	1,603	2,683	148	24	14,798	15,103
7月	12,523	4,672	6,186	1,665	2,897	153	26	15,600	15,884
8月	12,009	4,755	5,768	1,486	2,725	154	25	14,913	15,231
9月	11,395	4,259	5,658	1,478	2,672	143	23	14,234	14,538
10月	12,257	4,502	6,165	1,590	2,994	147	27	15,424	15,726
11月	11,889	4,402	5,952	1,534	2,930	143	27	14,989	15,279
12月	12,032	4,481	6,007	1,545	3,137	145	27	15,341	15,634
平成26年 1月	11,857	4,371	6,042	1,444	2,924	141	25	14,946	15,212
2月	11,797	4,415	5,919	1,463	2,916	142	25	14,879	15,161
3月	12,846	4,712	6,491	1,642	3,329	155	27	16,357	16,637

# 第6-1表 年度別、月別診療費等諸率の状況「全体」（その2-1）

ー一般被保険者分ー

## 総 数

年度別、月別	1 件 当 た り 日 数 ( 日 )						
	診 療 費				調 剤	食事療養・生活療養	訪 問 看 護
	診 療 費 計	入 院	入 院 外	歯 科			
【4月～3月へス】							
平成21年度	2.14	16.44	1.73	2.23	1.32	45.70	6.45
22	2.13	16.29	1.73	2.19	1.32	45.42	6.51
23	2.09	16.23	1.70	2.14	1.30	45.17	6.48
24	2.05	16.04	1.66	2.09	1.28	44.59	6.40
25	2.02	15.96	1.64	2.05	1.26	44.28	6.46
【3月～2月へス】							
平成21年度	2.14	16.45	1.73	2.23	1.33	45.68	6.43
22	2.14	16.29	1.73	2.19	1.32	45.41	6.52
23	2.10	16.23	1.70	2.15	1.30	45.20	6.48
24	2.05	16.05	1.67	2.09	1.28	44.63	6.41
25	2.02	15.97	1.64	2.05	1.26	44.31	6.47
平成25年 3月	2.03	16.22	1.65	2.09	1.30	45.01	6.42
4月	2.05	15.84	1.68	2.11	1.28	43.95	6.60
5月	2.04	16.11	1.66	2.08	1.27	44.51	6.67
6月	2.03	15.87	1.64	2.04	1.25	43.92	6.37
7月	2.08	15.91	1.70	2.13	1.28	44.03	6.84
8月	2.03	16.03	1.64	1.99	1.25	44.28	6.59
9月	2.02	15.98	1.64	2.02	1.25	44.56	6.30
10月	2.07	15.90	1.68	2.10	1.29	44.01	6.78
11月	2.03	15.73	1.65	2.05	1.30	43.94	6.45
12月	1.99	16.46	1.62	1.99	1.26	45.81	6.34
平成26年 1月	1.97	16.53	1.58	2.00	1.23	45.86	6.22
2月	1.94	15.11	1.57	1.99	1.23	41.97	6.07
3月	1.99	16.01	1.62	2.04	1.26	44.63	6.38

## 市 町 村

年度別、月別	1 件 当 た り 日 数 ( 日 )						
	診 療 費				調 剤	食事療養・生活療養	訪 問 看 護
	診 療 費 計	入 院	入 院 外	歯 科			
【4月～3月へス】							
平成21年度	2.16	16.70	1.74	2.24	1.32	46.50	6.46
22	2.16	16.54	1.74	2.20	1.32	46.21	6.50
23	2.12	16.47	1.71	2.15	1.30	45.92	6.47
24	2.07	16.28	1.67	2.10	1.28	45.31	6.39
25	2.04	16.19	1.65	2.06	1.26	44.98	6.46
【3月～2月へス】							
平成21年度	2.16	16.72	1.74	2.24	1.33	46.48	6.43
22	2.16	16.55	1.75	2.21	1.32	46.19	6.51
23	2.12	16.47	1.71	2.16	1.30	45.95	6.48
24	2.08	16.29	1.68	2.10	1.28	45.35	6.41
25	2.05	16.21	1.65	2.06	1.26	45.02	6.47
平成25年 3月	2.05	16.46	1.66	2.10	1.30	45.75	6.41
4月	2.08	16.07	1.69	2.12	1.29	44.64	6.60
5月	2.06	16.36	1.67	2.09	1.27	45.24	6.67
6月	2.05	16.10	1.65	2.05	1.25	44.61	6.38
7月	2.11	16.15	1.71	2.15	1.28	44.75	6.84
8月	2.05	16.29	1.65	2.00	1.25	45.07	6.59
9月	2.04	16.21	1.65	2.03	1.25	45.26	6.30
10月	2.09	16.13	1.69	2.11	1.29	44.69	6.78
11月	2.05	15.96	1.66	2.06	1.30	44.52	6.44
12月	2.01	16.69	1.62	2.00	1.26	46.54	6.33
平成26年 1月	1.99	16.78	1.59	2.01	1.23	46.59	6.22
2月	1.96	15.31	1.58	2.00	1.23	42.59	6.07
3月	2.02	16.25	1.63	2.05	1.26	45.35	6.38

## 国保組合

年度別、月別	1 件 当 た り 日 数 ( 日 )						
	診 療 費				調 剤	食事療養・生活療養	訪 問 看 護
	診 療 費 計	入 院	入 院 外	歯 科			
平成21年度	1.82	11.30	1.58	2.09	1.29	29.29	6.29
22	1.80	11.07	1.58	2.05	1.29	28.63	6.66
23	1.77	10.96	1.55	2.00	1.28	28.30	6.63
24	1.73	10.76	1.52	1.95	1.26	27.79	6.59
25	1.71	10.57	1.50	1.91	1.25	27.46	6.47
平成25年 3月	1.71	10.83	1.51	1.95	1.26	27.94	6.54
4月	1.74	10.43	1.53	1.98	1.26	27.05	6.59
5月	1.72	10.57	1.51	1.95	1.25	27.22	6.75
6月	1.72	10.63	1.51	1.92	1.23	27.24	6.26
7月	1.76	10.53	1.54	1.98	1.26	27.09	6.62
8月	1.70	10.42	1.49	1.85	1.23	26.49	6.57
9月	1.70	10.61	1.50	1.90	1.23	27.42	6.01
10月	1.75	10.51	1.54	1.97	1.27	27.28	6.78
11月	1.72	10.45	1.52	1.92	1.26	29.66	6.62
12月	1.69	10.91	1.49	1.86	1.26	28.10	6.67
平成26年 1月	1.66	10.84	1.45	1.88	1.22	27.81	6.30
2月	1.65	10.34	1.45	1.86	1.22	26.82	5.98
3月	1.68	10.68	1.48	1.90	1.25	27.52	6.47

# 第6-1表 年度別、月別診療費等諸率の状況「全体」（その2-2）

ー一般被保険者分ー

総 数

年度別、月別	1 件 当 た り 医 療 費 ( 円 )						
	診 療 費				調 剤	食事療養・生活療養	訪 問 看 護
	診 療 費 計	入 院	入 院 外	歯 科			
【4月～3月へス】							
平成21年度	23,039	459,104	13,027	13,825	10,959	30,456	65,152
22	23,955	483,062	13,404	13,765	10,810	30,227	66,694
23	24,160	494,102	13,564	13,675	11,280	30,159	66,357
24	24,332	507,684	13,551	13,542	11,107	29,871	68,469
25	24,601	516,544	13,784	13,296	11,584	29,628	69,459
【3月～2月へス】							
平成21年度	22,994	458,202	12,987	13,840	10,916	30,483	64,933
22	23,911	481,165	13,396	13,793	10,815	30,236	66,723
23	24,153	493,313	13,551	13,686	11,257	30,160	66,396
24	24,341	506,688	13,569	13,559	11,130	29,890	68,368
25	24,577	516,069	13,763	13,317	11,549	29,658	69,471
平成25年 3月	24,032	514,438	13,481	13,649	11,287	30,155	68,862
4月	24,385	509,639	13,907	13,717	11,705	29,477	70,578
5月	24,581	516,869	13,853	13,434	11,331	29,870	70,884
6月	24,520	513,424	13,619	13,283	11,105	29,451	68,605
7月	25,009	519,551	14,020	13,810	11,667	29,525	72,891
8月	24,956	512,253	13,797	12,801	11,693	29,646	70,383
9月	24,511	508,449	13,667	13,176	11,432	29,773	67,797
10月	25,112	520,118	14,138	13,677	11,880	29,526	72,405
11月	24,564	513,541	13,691	13,339	11,503	29,198	69,496
12月	24,273	528,632	13,597	13,072	12,071	30,553	68,607
平成26年 1月	24,729	535,869	13,821	12,677	11,535	30,646	67,366
2月	24,236	500,064	13,540	13,123	11,335	28,120	66,002
3月	24,349	520,544	13,738	13,380	11,701	29,794	68,799

市 町 村

年度別、月別	1 件 当 た り 医 療 費 ( 円 )						
	診 療 費				調 剤	食事療養・生活療養	訪 問 看 護
	診 療 費 計	入 院	入 院 外	歯 科			
【4月～3月へス】							
平成21年度	23,456	460,079	13,162	13,914	11,093	31,001	65,178
22	24,394	483,635	13,553	13,852	10,938	30,751	66,620
23	24,597	494,835	13,713	13,759	11,409	30,659	66,275
24	24,759	508,198	13,695	13,617	11,229	30,360	68,353
25	25,025	517,178	13,928	13,367	11,709	30,105	69,380
【3月～2月へス】							
平成21年度	23,408	459,129	13,118	13,930	11,046	31,030	64,952
22	24,346	481,644	13,545	13,883	10,943	30,759	66,650
23	24,590	494,009	13,698	13,771	11,384	30,660	66,314
24	24,768	507,157	13,715	13,636	11,255	30,379	68,248
25	24,999	516,683	13,906	13,390	11,672	30,136	69,392
平成25年 3月	24,486	515,092	13,640	13,726	11,404	30,647	68,749
4月	24,812	510,497	14,056	13,791	11,831	29,953	70,517
5月	25,014	517,960	14,004	13,507	11,460	30,364	70,800
6月	24,938	513,978	13,758	13,351	11,221	29,915	68,569
7月	25,438	520,487	14,170	13,896	11,798	30,012	72,887
8月	25,352	512,944	13,933	12,865	11,813	30,181	70,316
9月	24,914	509,243	13,797	13,243	11,551	30,244	67,814
10月	25,544	521,004	14,285	13,752	12,010	29,992	72,295
11月	24,996	514,266	13,836	13,412	11,629	29,659	69,360
12月	24,689	528,840	13,738	13,146	12,201	31,035	68,428
平成26年 1月	25,171	536,707	13,962	12,736	11,662	31,138	67,275
2月	24,649	499,678	13,678	13,194	11,461	28,536	65,932
3月	24,791	520,918	13,898	13,454	11,827	30,270	68,688

国保組合

年度別、月別	1 件 当 た り 医 療 費 ( 円 )						
	診 療 費				調 剤	食事療養・生活療養	訪 問 看 護
	診 療 費 計	入 院	入 院 外	歯 科			
平成21年度	17,836	440,061	11,319	12,854	9,218	19,336	64,350
22	18,337	471,383	11,469	12,763	9,106	19,061	69,062
23	18,316	478,320	11,555	12,658	9,469	18,885	69,219
24	18,444	496,222	11,531	12,599	9,330	18,480	72,584
25	18,593	502,032	11,713	12,381	9,710	18,169	72,437
平成25年 3月	17,950	499,879	11,341	12,696	9,664	18,668	73,007
4月	18,325	489,732	11,768	12,769	9,829	17,899	72,844
5月	18,487	492,374	11,691	12,496	9,405	18,186	74,092
6月	18,584	500,734	11,612	12,423	9,345	18,282	69,950
7月	18,908	498,543	11,849	12,724	9,670	18,033	73,038
8月	19,311	497,368	11,805	12,012	9,833	17,611	72,931
9月	18,662	490,108	11,740	12,319	9,605	18,330	67,154
10月	18,920	499,694	12,001	12,704	9,922	18,184	76,544
11月	18,414	496,649	11,604	12,395	9,637	17,919	74,583
12月	18,360	523,771	11,563	12,133	10,140	18,722	75,444
平成26年 1月	18,498	516,319	11,817	11,914	9,661	18,550	70,957
2月	18,469	509,101	11,602	12,201	9,529	17,953	68,590
3月	18,229	511,972	11,522	12,430	9,904	18,439	72,995

# 第6-1表 年度別、月別診療費等諸率の状況「全体」（その2-3）

## ー一般被保険者分ー

### 総 数

年度別、月別	1 日 当 た り 医 療 費 ( 円 )						
	診 療 費				調 剤	食事療養・生活療養	訪 問 看 護
	診 療 費 計	入 院	入 院 外	歯 科			
【4月～3月へス】							
平成21年度	10,790	27,931	7,541	6,205	8,290	666	10,098
22	11,228	29,658	7,736	6,299	8,214	666	10,250
23	11,533	30,446	7,981	6,384	8,709	668	10,247
24	11,871	31,645	8,148	6,492	8,657	670	10,703
25	12,174	32,375	8,410	6,500	9,213	669	10,746
【3月～2月へス】							
平成21年度	10,767	27,850	7,518	6,212	8,238	667	10,101
22	11,192	29,529	7,724	6,288	8,210	666	10,240
23	11,511	30,395	7,959	6,379	8,683	667	10,244
24	11,848	31,570	8,138	6,485	8,686	670	10,663
25	12,144	32,310	8,385	6,497	9,163	669	10,742
平成25年 3月	11,842	31,717	8,186	6,530	8,703	670	10,732
4月	11,876	32,176	8,299	6,490	9,117	671	10,694
5月	12,041	32,078	8,358	6,460	8,953	671	10,629
6月	12,092	32,342	8,282	6,506	8,907	671	10,762
7月	11,997	32,661	8,258	6,471	9,105	671	10,663
8月	12,323	31,955	8,424	6,445	9,337	669	10,685
9月	12,122	31,813	8,341	6,524	9,169	668	10,769
10月	12,151	32,722	8,401	6,505	9,220	671	10,683
11月	12,123	32,646	8,313	6,497	8,881	665	10,776
12月	12,185	32,123	8,417	6,563	9,570	667	10,829
平成26年 1月	12,548	32,414	8,754	6,329	9,399	668	10,823
2月	12,478	33,105	8,627	6,599	9,217	670	10,872
3月	12,210	32,504	8,494	6,572	9,284	668	10,783

### 市 町 村

年度別、月別	1 日 当 た り 医 療 費 ( 円 )						
	診 療 費				調 剤	食事療養・生活療養	訪 問 看 護
	診 療 費 計	入 院	入 院 外	歯 科			
【4月～3月へス】							
平成21年度	10,855	27,549	7,568	6,211	8,377	667	10,094
22	11,297	29,233	7,769	6,305	8,300	666	10,246
23	11,606	30,038	8,016	6,390	8,800	668	10,242
24	11,944	31,217	8,185	6,496	8,742	670	10,694
25	12,250	31,944	8,449	6,503	9,307	669	10,734
【3月～2月へス】							
平成21年度	10,831	27,467	7,543	6,218	8,321	668	10,097
22	11,258	29,101	7,756	6,293	8,297	666	10,236
23	11,583	29,986	7,994	6,384	8,772	667	10,238
24	11,920	31,141	8,174	6,488	8,773	670	10,653
25	12,218	31,878	8,422	6,499	9,253	669	10,730
平成25年 3月	11,926	31,290	8,230	6,531	8,777	670	10,720
4月	11,954	31,762	8,337	6,493	9,205	671	10,685
5月	12,117	31,660	8,397	6,463	9,046	671	10,619
6月	12,168	31,917	8,320	6,509	8,994	671	10,751
7月	12,070	32,234	8,295	6,476	9,197	671	10,653
8月	12,378	31,487	8,455	6,442	9,420	670	10,674
9月	12,189	31,406	8,371	6,526	9,257	668	10,759
10月	12,228	32,303	8,438	6,509	9,311	671	10,667
11月	12,205	32,227	8,355	6,500	8,964	666	10,763
12月	12,262	31,678	8,461	6,565	9,671	667	10,816
平成26年 1月	12,630	31,992	8,793	6,328	9,497	668	10,812
2月	12,556	32,640	8,670	6,603	9,315	670	10,856
3月	12,291	32,060	8,541	6,573	9,377	667	10,770

### 国保組合

年度別、月別	1 日 当 た り 医 療 費 ( 円 )						
	診 療 費				調 剤	食事療養・生活療養	訪 問 看 護
	診 療 費 計	入 院	入 院 外	歯 科			
平成21年度	9,821	38,953	7,164	6,136	7,126	660	10,229
22	10,177	42,600	7,269	6,233	7,035	666	10,375
23	10,352	43,657	7,445	6,315	7,415	667	10,436
24	10,654	46,102	7,579	6,450	7,411	665	11,016
25	10,898	47,475	7,803	6,467	7,798	662	11,198
平成25年 3月	10,496	46,164	7,522	6,513	7,655	668	11,167
4月	10,562	46,956	7,696	6,449	7,775	662	11,060
5月	10,756	46,572	7,740	6,416	7,545	668	10,979
6月	10,804	47,096	7,688	6,464	7,570	671	11,169
7月	10,760	47,343	7,679	6,414	7,680	666	11,027
8月	11,377	47,721	7,934	6,491	8,020	665	11,096
9月	10,950	46,180	7,849	6,496	7,800	669	11,169
10月	10,831	47,562	7,801	6,444	7,819	667	11,283
11月	10,733	47,541	7,656	6,457	7,621	604	11,264
12月	10,876	47,998	7,737	6,529	8,059	666	11,305
平成26年 1月	11,166	47,625	8,137	6,344	7,940	667	11,267
2月	11,183	49,223	7,978	6,551	7,798	669	11,473
3月	10,859	47,953	7,783	6,552	7,948	670	11,286

# 第6-1表 年度別、月別診療費等諸率の状況「全体」（その3-1）

## －退職者医療分－

### 総 数

年度別、月別	1 件 当 た り 日 数 ( 日 )						
	診 療 費				調 剤	食 事 療 養	訪 問 看 護
	診 療 費 計	入 院	入 院 外	歯 科			
【4月～3月へス】 平成21年度	2.06	14.92	1.70	2.27	1.30	38.71	7.17
22	2.07	14.85	1.71	2.23	1.29	39.56	7.25
23	2.04	14.82	1.69	2.18	1.27	39.18	7.05
24	1.99	14.65	1.65	2.12	1.25	38.99	6.93
25	1.96	14.61	1.62	2.07	1.23	38.64	7.10
【3月～2月へス】 平成21年度	2.06	14.93	1.70	2.27	1.30	39.37	7.18
22	2.07	14.86	1.71	2.23	1.28	39.58	7.25
23	2.04	14.82	1.69	2.18	1.29	39.19	7.06
24	2.00	14.66	1.65	2.13	1.25	39.00	6.96
25	1.96	14.61	1.62	2.08	1.23	38.63	7.09
平成25年 3月	1.98	14.76	1.63	2.12	1.24	39.67	6.82
4月	1.99	14.42	1.65	2.13	1.25	38.69	7.09
5月	1.98	14.61	1.64	2.10	1.24	38.95	7.30
6月	1.96	14.47	1.62	2.07	1.21	38.25	6.89
7月	2.02	14.45	1.67	2.17	1.26	38.51	7.47
8月	1.96	14.77	1.63	2.01	1.23	39.16	7.14
9月	1.95	14.59	1.61	2.05	1.22	38.93	6.78
10月	2.00	14.56	1.66	2.13	1.25	37.23	7.43
11月	1.97	14.48	1.62	2.08	1.24	38.08	7.10
12月	1.93	14.96	1.59	2.02	1.23	40.04	6.99
平成26年 1月	1.93	15.05	1.59	2.04	1.21	40.05	7.05
2月	1.92	14.15	1.57	2.03	1.20	36.49	7.03
3月	1.95	14.83	1.60	2.05	1.23	39.94	6.96

### (退職被保険者)

年度別、月別	1 件 当 た り 日 数 ( 日 )						
	診 療 費				調 剤	食 事 療 養	訪 問 看 護
	診 療 費 計	入 院	入 院 外	歯 科			
【4月～3月へス】 平成21年度	2.08	14.56	1.71	2.29	1.30	37.84	7.19
22	2.09	14.46	1.72	2.25	1.27	38.39	7.27
23	2.06	14.44	1.70	2.20	1.26	37.90	7.34
24	2.01	14.27	1.66	2.14	1.24	37.81	7.21
25	1.98	14.23	1.63	2.10	1.23	37.39	7.32
【3月～2月へス】 平成21年度	2.08	14.56	1.71	2.29	1.30	38.18	7.22
22	2.09	14.46	1.72	2.26	1.27	38.41	7.25
23	2.06	14.45	1.70	2.21	1.26	37.93	7.34
24	2.02	14.27	1.66	2.15	1.25	37.80	7.26
25	1.98	14.24	1.63	2.10	1.23	37.38	7.31
平成25年 3月	2.00	14.40	1.64	2.15	1.24	38.45	7.03
4月	2.00	14.09	1.66	2.16	1.25	37.60	7.42
5月	2.00	14.25	1.65	2.13	1.23	37.75	7.59
6月	1.98	14.14	1.63	2.09	1.21	37.05	7.03
7月	2.03	14.07	1.68	2.19	1.25	37.23	7.67
8月	1.97	14.35	1.63	2.03	1.23	37.68	7.23
9月	1.97	14.21	1.61	2.07	1.22	37.54	7.03
10月	2.01	14.18	1.66	2.15	1.25	35.77	7.61
11月	1.98	14.09	1.63	2.10	1.23	36.74	7.39
12月	1.94	14.62	1.60	2.04	1.23	38.94	7.23
平成26年 1月	1.95	14.60	1.59	2.06	1.20	38.70	7.22
2月	1.93	13.84	1.58	2.05	1.20	35.59	7.21
3月	1.97	14.38	1.61	2.07	1.23	38.74	7.17

### (被扶養者)

年度別、月別	1 件 当 た り 日 数 ( 日 )						
	診 療 費				調 剤	食 事 療 養	訪 問 看 護
	診 療 費 計	入 院	入 院 外	歯 科			
【4月～3月へス】 平成21年度	2.00	16.29	1.68	2.21	1.30	42.01	7.13
22	2.00	16.41	1.68	2.17	1.36	44.15	7.22
23	1.97	16.25	1.65	2.12	1.31	44.07	6.50
24	1.94	16.18	1.62	2.06	1.26	43.65	6.37
25	1.91	16.18	1.61	2.02	1.25	43.84	6.67
【3月～2月へス】 平成21年度	2.00	16.31	1.68	2.21	1.30	43.90	7.11
22	2.00	16.43	1.68	2.17	1.29	44.17	7.24
23	1.97	16.25	1.65	2.12	1.38	44.06	6.54
24	1.94	16.19	1.63	2.06	1.26	43.68	6.37
25	1.91	16.15	1.61	2.02	1.25	43.81	6.66
平成25年 3月	1.92	16.23	1.61	2.07	1.25	44.53	6.40
4月	1.94	15.72	1.64	2.08	1.27	43.04	6.43
5月	1.92	16.06	1.62	2.05	1.25	43.78	6.73
6月	1.91	15.86	1.61	2.01	1.22	43.17	6.63
7月	1.97	15.99	1.65	2.11	1.29	43.67	7.07
8月	1.91	16.50	1.61	1.95	1.25	45.21	6.97
9月	1.91	16.16	1.59	2.00	1.24	44.62	6.26
10月	1.96	16.21	1.64	2.07	1.27	43.52	7.07
11月	1.91	16.14	1.60	2.03	1.25	43.84	6.51
12月	1.88	16.41	1.59	1.96	1.25	44.64	6.48
平成26年 1月	1.88	16.95	1.56	1.97	1.22	45.59	6.68
2月	1.86	15.58	1.56	1.97	1.21	40.41	6.63
3月	1.89	16.78	1.59	2.00	1.25	45.10	6.50

# 第6-1表 年度別、月別診療費等諸率の状況「全体」（その3-2）

## －退職者医療分－

### 総 数

年度別、月別	1 件 当 た り 医 療 費 ( 円 )						
	診 療 費				調 剤	食 事 療 養	訪 問 看 護
	診 療 費 計	入 院	入 院 外	歯 科			
【4月～3月へス】 平成21年度	24,397	503,879	14,906	13,868	11,864	26,648	74,326
22	25,637	529,778	15,444	13,820	11,686	26,719	74,742
23	25,889	543,689	15,655	13,701	12,197	26,524	74,101
24	26,074	554,896	15,641	13,526	11,993	26,245	75,046
25	26,275	564,778	15,831	13,247	12,447	26,157	77,589
【3月～2月へス】 平成21年度	24,314	502,668	14,847	13,879	11,815	26,600	74,462
22	25,577	528,100	15,429	13,844	11,691	26,715	74,546
23	25,865	542,849	15,631	13,693	12,168	26,529	74,172
24	26,102	554,173	15,667	13,566	12,026	26,248	75,132
25	26,244	564,037	15,816	13,281	12,411	26,154	77,391
平成25年 3月	25,795	560,222	15,542	13,562	12,160	26,714	73,378
4月	26,060	563,445	15,880	13,602	12,594	26,001	76,810
5月	26,299	568,245	15,911	13,402	12,275	26,107	81,344
6月	26,023	560,248	15,577	13,246	12,020	26,021	74,965
7月	26,491	564,172	16,015	13,759	12,519	25,902	80,255
8月	26,319	565,707	15,815	12,790	12,511	26,521	79,294
9月	26,065	552,502	15,645	13,152	12,253	26,337	74,112
10月	26,718	566,902	16,125	13,681	12,702	25,262	81,379
11月	26,274	554,106	15,792	13,280	12,424	25,980	77,291
12月	25,836	576,418	15,605	13,041	12,843	27,028	76,076
平成26年 1月	26,489	584,242	15,988	12,657	12,481	27,068	76,285
2月	26,528	552,851	15,867	13,108	12,127	25,174	77,311
3月	26,141	569,826	15,716	13,131	12,604	26,828	75,906

### (退職被保険者)

年度別、月別	1 件 当 た り 医 療 費 ( 円 )						
	診 療 費				調 剤	食 事 療 養	訪 問 看 護
	診 療 費 計	入 院	入 院 外	歯 科			
【4月～3月へス】 平成21年度	25,812	512,683	15,385	14,142	12,242	25,935	75,826
22	27,229	537,597	16,022	14,091	12,019	25,983	76,079
23	27,462	553,460	16,253	13,945	12,542	25,743	77,551
24	27,652	564,002	16,219	13,768	12,336	25,527	79,055
25	27,811	573,100	16,389	13,468	12,793	25,412	80,030
【3月～2月へス】 平成21年度	25,726	511,429	15,324	14,152	12,191	25,866	76,182
22	27,157	535,974	16,000	14,114	12,030	25,973	75,713
23	27,431	552,265	16,228	13,931	12,510	25,754	77,455
24	27,691	563,522	16,246	13,817	12,369	25,524	79,303
25	27,783	572,475	16,376	13,503	12,757	25,409	79,831
平成25年 3月	27,417	567,729	16,146	13,762	12,520	26,004	75,873
4月	27,667	574,809	16,463	13,829	12,941	25,343	80,843
5月	27,908	577,048	16,503	13,635	12,656	25,358	82,785
6月	27,629	569,465	16,131	13,478	12,400	25,351	77,486
7月	28,055	573,679	16,603	13,983	12,892	25,165	83,222
8月	27,715	570,785	16,367	13,024	12,852	25,582	79,876
9月	27,575	562,363	16,180	13,368	12,585	25,458	77,435
10月	28,185	572,894	16,673	13,930	13,059	24,388	83,369
11月	27,805	561,905	16,346	13,460	12,723	25,208	80,847
12月	27,350	586,411	16,128	13,282	13,189	26,385	78,777
平成26年 1月	27,971	591,602	16,532	12,892	12,823	26,300	78,470
2月	28,071	561,504	16,417	13,308	12,412	24,653	78,910
3月	27,745	575,636	16,293	13,326	12,971	26,106	78,471

### (被扶養者)

年度別、月別	1 件 当 た り 医 療 費 ( 円 )						
	診 療 費				調 剤	食 事 療 養	訪 問 看 護
	診 療 費 計	入 院	入 院 外	歯 科			
【4月～3月へス】 平成21年度	20,499	470,100	13,561	13,200	10,813	29,349	71,788
22	21,217	498,870	13,809	13,151	10,743	29,605	72,388
23	21,486	505,975	13,943	13,099	11,208	29,527	67,550
24	21,554	518,442	13,948	12,924	10,990	29,069	67,057
25	21,694	529,905	14,120	12,678	11,387	29,254	72,612
【3月～2月へス】 平成21年度	20,435	469,092	13,512	13,211	10,771	29,379	71,553
22	21,190	497,010	13,815	13,178	10,732	29,624	72,499
23	21,484	506,489	13,921	13,109	11,190	29,509	68,010
24	21,564	516,828	13,971	12,941	11,025	29,094	66,796
25	21,674	528,850	14,103	12,715	11,356	29,232	72,447
平成25年 3月	21,220	529,651	13,797	13,071	11,124	29,560	68,446
4月	21,457	517,919	14,159	13,044	11,569	28,622	68,884
5月	21,674	532,461	14,162	12,828	11,148	29,137	78,419
6月	21,355	521,994	13,917	12,670	10,879	28,766	70,263
7月	21,913	525,593	14,241	13,195	11,401	28,873	74,449
8月	22,125	544,985	14,112	12,185	11,458	30,342	78,203
9月	21,585	512,132	14,014	12,601	11,236	29,932	67,217
10月	22,261	541,455	14,411	13,033	11,582	29,030	77,299
11月	21,618	520,379	14,066	12,807	11,490	29,298	70,052
12月	21,276	534,139	13,980	12,419	11,767	29,730	70,249
平成26年 1月	21,973	553,069	14,285	12,034	11,410	30,234	71,551
2月	21,641	513,884	14,081	12,556	11,212	27,437	73,845
3月	21,407	544,581	13,965	12,636	11,493	29,938	70,356

# 第6-1表 年度別、月別診療費等諸率の状況「全体」（その3-3）

## －退職者医療分－

### 総 数

年度別、月別	1 日 当 た り 医 療 費 ( 円 )						
	診 療 費				調 剤	食 事 療 養	訪 問 看 護
	診 療 費 計	入 院	入 院 外	歯 科			
【4月～3月へス】 平成21年度	11,831	33,771	8,744	6,114	9,129	688	10,363
22	12,404	35,664	9,037	6,210	9,038	675	10,310
23	12,707	36,698	9,277	6,292	9,587	677	10,509
24	13,086	37,874	9,495	6,381	9,610	673	10,831
25	13,390	38,659	9,762	6,387	10,105	677	10,923
【3月～2月へス】 平成21年度	11,794	33,678	8,711	6,119	9,097	676	10,371
22	12,364	35,543	9,021	6,201	9,163	675	10,286
23	12,681	36,638	9,252	6,278	9,428	677	10,506
24	13,070	37,808	9,487	6,383	9,619	673	10,796
25	13,358	38,617	9,738	6,385	10,069	677	10,912
平成25年 3月	13,041	37,958	9,506	6,386	9,793	673	10,765
4月	13,116	39,079	9,613	6,372	10,054	672	10,837
5月	13,293	38,896	9,707	6,367	9,910	670	11,137
6月	13,271	38,710	9,605	6,405	9,915	680	10,877
7月	13,141	39,046	9,576	6,347	9,957	673	10,746
8月	13,448	38,290	9,725	6,370	10,156	677	11,105
9月	13,353	37,858	9,719	6,429	10,011	677	10,929
10月	13,364	38,923	9,741	6,435	10,139	679	10,952
11月	13,363	38,274	9,746	6,376	10,057	682	10,885
12月	13,412	38,535	9,792	6,454	10,420	675	10,883
平成26年 1月	13,721	38,819	10,086	6,215	10,346	676	10,826
2月	13,843	39,060	10,098	6,465	10,087	690	10,996
3月	13,428	38,434	9,792	6,402	10,238	672	10,907

### (退職被保険者)

年度別、月別	1 日 当 た り 医 療 費 ( 円 )						
	診 療 費				調 剤	食 事 療 養	訪 問 看 護
	診 療 費 計	入 院	入 院 外	歯 科			
【4月～3月へス】 平成21年度	12,392	35,206	8,983	6,170	9,409	685	10,539
22	13,019	37,177	9,314	6,263	9,470	677	10,468
23	13,327	38,319	9,563	6,333	9,970	679	10,562
24	13,740	39,529	9,797	6,421	9,908	675	10,963
25	14,052	40,264	10,072	6,427	10,433	680	10,938
【3月～2月へス】 平成21年度	12,355	35,117	8,950	6,176	9,378	678	10,549
22	12,977	37,064	9,295	6,255	9,469	676	10,444
23	13,295	38,230	9,537	6,316	9,936	679	10,559
24	13,727	39,480	9,790	6,427	9,917	675	10,929
25	14,018	40,212	10,049	6,425	10,396	680	10,927
平成25年 3月	13,707	39,430	9,824	6,413	10,120	676	10,794
4月	13,805	40,788	9,934	6,416	10,382	674	10,894
5月	13,973	40,486	10,030	6,406	10,258	672	10,911
6月	13,955	40,280	9,913	6,449	10,263	684	11,015
7月	13,803	40,774	9,889	6,387	10,354	676	10,847
8月	14,045	39,771	10,025	6,411	10,479	679	11,045
9月	14,014	39,573	10,020	6,472	10,313	678	11,011
10月	13,998	40,409	10,050	6,491	10,474	682	10,960
11月	14,016	39,869	10,049	6,402	10,345	686	10,941
12月	14,086	40,123	10,104	6,503	10,755	678	10,897
平成26年 1月	14,355	40,514	10,380	6,250	10,665	680	10,875
2月	14,516	40,582	10,418	6,497	10,351	693	10,937
3月	14,116	40,043	10,112	6,432	10,578	674	10,942

### (被扶養者)

年度別、月別	1 日 当 た り 医 療 費 ( 円 )						
	診 療 費				調 剤	食 事 療 養	訪 問 看 護
	診 療 費 計	入 院	入 院 外	歯 科			
【4月～3月へス】 平成21年度	10,225	28,850	8,060	5,971	8,347	699	10,063
22	10,617	30,392	8,235	6,073	7,900	671	10,031
23	10,894	31,138	8,434	6,185	8,535	670	10,396
24	11,139	32,033	8,591	6,276	8,746	666	10,532
25	11,348	32,742	8,796	6,280	9,119	667	10,888
【3月～2月へス】 平成21年度	10,194	28,753	8,031	5,976	8,311	669	10,066
22	10,585	30,256	8,227	6,062	8,312	671	10,008
23	10,884	31,171	8,414	6,179	8,103	670	10,396
24	11,117	31,922	8,584	6,268	8,758	666	10,493
25	11,327	32,755	8,775	6,280	9,089	667	10,879
平成25年 3月	11,077	32,640	8,568	6,316	8,867	664	10,701
4月	11,076	32,944	8,656	6,260	9,105	665	10,707
5月	11,265	33,160	8,739	6,268	8,896	665	11,655
6月	11,204	32,902	8,670	6,293	8,884	666	10,603
7月	11,139	32,875	8,616	6,244	8,809	661	10,533
8月	11,593	33,034	8,785	6,261	9,175	671	11,221
9月	11,328	31,686	8,791	6,316	9,097	671	10,737
10月	11,382	33,400	8,767	6,283	9,109	667	10,934
11月	11,304	32,250	8,786	6,306	9,173	668	10,755
12月	11,315	32,551	8,815	6,323	9,404	666	10,847
平成26年 1月	11,713	32,634	9,148	6,117	9,362	663	10,711
2月	11,628	32,973	9,048	6,372	9,247	679	11,134
3月	11,319	32,448	8,806	6,325	9,228	664	10,825



# 第6-2表 年度別、月別診療費等諸率の状況「前期高齢者分再掲」（その1）

## ー一般被保険者分ー

### 総 数

年度別、月別	被 保 険 者 100 人 当 た り 受 診 件 数						
	診 療 費				調 剤	食事療養・生活療養	訪 問 看 護
	診 療 費 計	入 院	入 院 外	歯 科			
【4月～3月へス】							
平成21年度	1,542.965	32.969	1,288.909	221.088	713.303	31.761	0.778
22	1,506.881	33.025	1,249.553	224.302	731.191	31.561	0.875
23	1,517.454	32.819	1,252.536	232.098	747.671	31.404	0.970
24	1,517.341	32.518	1,248.289	236.534	756.476	31.301	1.109
25	1,516.914	32.323	1,241.800	242.791	763.696	30.950	1.232
【3月～2月へス】							
平成21年度	1,541.423	32.970	1,287.772	220.681	711.513	31.756	0.771
22	1,511.343	33.049	1,253.844	224.450	729.993	31.589	0.868
23	1,516.773	32.852	1,252.326	231.595	746.807	31.428	0.961
24	1,516.901	32.552	1,248.551	235.798	755.769	31.234	1.096
25	1,515.784	32.285	1,241.579	241.920	762.954	30.929	1.220
平成25年 3月	129.721	2.754	106.254	20.712	64.950	2.642	0.096
4月	128.039	2.665	104.826	20.548	64.449	2.551	0.095
5月	126.979	2.680	104.072	20.227	63.941	2.568	0.097
6月	125.327	2.704	102.480	20.143	62.321	2.597	0.100
7月	129.629	2.767	106.456	20.406	65.237	2.656	0.102
8月	122.650	2.667	101.377	18.606	62.325	2.560	0.101
9月	123.092	2.610	101.077	19.405	61.631	2.498	0.104
10月	129.207	2.749	105.913	20.545	65.005	2.631	0.102
11月	127.317	2.744	104.071	20.503	63.730	2.625	0.105
12月	128.768	2.616	105.339	20.813	65.468	2.508	0.106
平成26年 1月	123.508	2.604	100.902	20.002	62.687	2.486	0.106
2月	121.675	2.726	98.948	20.001	61.241	2.610	0.105
3月	130.664	2.789	106.323	21.552	65.624	2.659	0.108

### 市 町 村

年度別、月別	被 保 険 者 100 人 当 た り 受 診 件 数						
	診 療 費				調 剤	食事療養・生活療養	訪 問 看 護
	診 療 費 計	入 院	入 院 外	歯 科			
【4月～3月へス】							
平成21年度	1,546.200	33.079	1,291.857	221.264	715.164	31.881	0.780
22	1,509.819	33.136	1,252.172	224.511	732.957	31.674	0.877
23	1,520.142	32.921	1,254.885	232.335	749.299	31.509	0.973
24	1,520.132	32.629	1,250.684	236.819	758.179	31.419	1.114
25	1,519.924	32.447	1,244.310	243.167	765.561	31.076	1.239
【3月～2月へス】							
平成21年度	1,544.615	33.081	1,290.689	220.846	713.322	31.877	0.773
22	1,514.407	33.161	1,256.583	224.663	731.723	31.702	0.870
23	1,519.446	32.955	1,254.672	231.819	748.413	31.534	0.964
24	1,519.689	32.664	1,250.959	236.065	757.459	31.350	1.100
25	1,518.774	32.409	1,244.091	242.274	764.805	31.055	1.227
平成25年 3月	129.958	2.764	106.452	20.743	65.099	2.652	0.097
4月	128.267	2.675	105.018	20.573	64.596	2.562	0.096
5月	127.205	2.689	104.263	20.253	64.087	2.577	0.098
6月	125.567	2.713	102.684	20.170	62.474	2.607	0.101
7月	129.866	2.777	106.653	20.436	65.386	2.666	0.102
8月	122.877	2.675	101.576	18.626	62.473	2.568	0.102
9月	123.346	2.620	101.294	19.432	61.793	2.508	0.105
10月	129.469	2.760	106.130	20.579	65.162	2.643	0.103
11月	127.598	2.755	104.301	20.541	63.894	2.637	0.106
12月	129.041	2.629	105.562	20.851	65.631	2.520	0.107
平成26年 1月	123.746	2.615	101.098	20.033	62.840	2.496	0.107
2月	121.928	2.736	99.159	20.032	61.399	2.621	0.106
3月	130.949	2.800	106.551	21.599	65.786	2.669	0.109

### 国保組合

年度別、月別	被 保 険 者 100 人 当 た り 受 診 件 数						
	診 療 費				調 剤	食事療養・生活療養	訪 問 看 護
	診 療 費 計	入 院	入 院 外	歯 科			
平成21年度	1,435.315	29.290	1,190.821	215.204	651.400	27.766	0.714
22	1,404.471	29.157	1,158.276	217.039	669.625	27.628	0.791
23	1,417.696	29.035	1,165.377	223.284	687.265	27.495	0.854
24	1,412.390	28.336	1,158.254	225.801	692.433	26.876	0.942
25	1,404.339	27.681	1,147.936	228.722	693.942	26.230	0.940
平成25年 3月	120.907	2.398	98.931	19.578	59.421	2.271	0.077
4月	119.448	2.293	97.571	19.584	58.913	2.158	0.079
5月	118.456	2.333	96.886	19.237	58.462	2.217	0.078
6月	116.297	2.342	94.829	19.126	56.570	2.233	0.078
7月	120.734	2.422	99.042	19.270	59.595	2.291	0.084
8月	114.091	2.354	93.898	17.839	56.763	2.237	0.076
9月	113.537	2.217	92.910	18.411	55.546	2.110	0.080
10月	119.345	2.327	97.770	19.248	59.110	2.192	0.076
11月	116.867	2.300	95.485	19.083	57.616	2.170	0.082
12月	118.610	2.162	97.035	19.413	59.399	2.047	0.080
平成26年 1月	114.685	2.208	93.630	18.846	56.992	2.086	0.076
2月	112.327	2.335	91.150	18.842	55.401	2.216	0.072
3月	120.152	2.392	97.937	19.823	59.641	2.277	0.079

# 第6-2表 年度別、月別診療費等諸率の状況「前期高齢者分再掲」（その2）

## ー一般被保険者分ー

### 総 数

年度別、月別	1 件 当 た り 日 数 ( 日 )						
	診 療 費				調 剤	食事療養・生活療養	訪 問 看 護
	診 療 費 計	入 院	入 院 外	歯 科			
【4月～3月へス】							
平成21年度	2.16	15.04	1.80	2.32	1.33	39.72	6.84
22	2.17	14.90	1.81	2.27	1.33	40.04	7.00
23	2.12	14.84	1.77	2.22	1.31	39.78	7.05
24	2.07	14.70	1.72	2.16	1.25	39.54	7.01
25	2.03	14.59	1.69	2.11	1.25	39.22	7.11
【3月～2月へス】							
平成21年度	2.16	15.05	1.80	2.32	1.33	40.25	6.80
22	2.17	14.92	1.81	2.28	1.33	40.08	7.01
23	2.13	14.83	1.77	2.23	1.29	39.76	7.05
24	2.07	14.70	1.73	2.16	1.26	39.67	7.02
25	2.04	14.61	1.69	2.12	1.25	39.23	7.11
平成25年 3月	2.06	14.85	1.71	2.16	1.26	39.88	7.09
4月	2.07	14.52	1.73	2.18	1.27	38.90	7.23
5月	2.06	14.72	1.72	2.15	1.26	39.43	7.37
6月	2.04	14.51	1.70	2.10	1.23	38.86	7.03
7月	2.10	14.59	1.76	2.21	1.27	39.09	7.47
8月	2.02	14.78	1.69	2.03	1.25	39.60	7.26
9月	2.01	14.69	1.67	2.08	1.23	39.42	6.90
10月	2.07	14.45	1.74	2.17	1.28	38.71	7.35
11月	2.03	14.31	1.69	2.12	1.29	38.70	7.11
12月	2.00	15.07	1.66	2.06	1.25	40.81	7.00
平成26年 1月	1.98	15.10	1.62	2.07	1.22	40.60	6.88
2月	1.96	13.78	1.62	2.06	1.21	37.11	6.70
3月	2.02	14.60	1.67	2.13	1.25	39.72	7.05

### 市 町 村

年度別、月別	1 件 当 た り 日 数 ( 日 )						
	診 療 費				調 剤	食事療養・生活療養	訪 問 看 護
	診 療 費 計	入 院	入 院 外	歯 科			
【4月～3月へス】							
平成21年度	2.16	15.09	1.80	2.32	1.33	39.90	6.84
22	2.17	14.96	1.81	2.27	1.33	40.23	6.98
23	2.13	14.89	1.77	2.22	1.31	39.95	7.04
24	2.07	14.75	1.73	2.16	1.25	39.72	7.00
25	2.03	14.64	1.69	2.11	1.25	39.40	7.10
【3月～2月へス】							
平成21年度	2.16	15.10	1.80	2.32	1.33	40.43	6.80
22	2.17	14.97	1.82	2.28	1.33	40.27	6.99
23	2.13	14.88	1.78	2.23	1.29	39.94	7.04
24	2.08	14.76	1.73	2.16	1.27	39.86	7.01
25	2.04	14.67	1.69	2.12	1.25	39.41	7.11
平成25年 3月	2.07	14.91	1.71	2.16	1.26	40.06	7.09
4月	2.08	14.57	1.74	2.18	1.27	39.08	7.24
5月	2.06	14.78	1.72	2.15	1.26	39.62	7.36
6月	2.04	14.56	1.70	2.10	1.23	39.03	7.03
7月	2.10	14.64	1.76	2.21	1.27	39.26	7.47
8月	2.03	14.84	1.69	2.03	1.25	39.80	7.25
9月	2.02	14.74	1.68	2.08	1.23	39.59	6.91
10月	2.08	14.51	1.74	2.17	1.28	38.88	7.35
11月	2.03	14.37	1.69	2.12	1.29	38.90	7.11
12月	2.00	15.12	1.66	2.06	1.25	40.99	6.97
平成26年 1月	1.98	15.16	1.62	2.07	1.22	40.80	6.87
2月	1.96	13.83	1.62	2.06	1.21	37.28	6.70
3月	2.03	14.65	1.68	2.13	1.25	39.90	7.04

### 国保組合

年度別、月別	1 件 当 た り 日 数 ( 日 )						
	診 療 費				調 剤	食事療養・生活療養	訪 問 看 護
	診 療 費 計	入 院	入 院 外	歯 科			
平成21年度	2.08	12.97	1.77	2.33	1.31	33.19	6.92
22	2.08	12.76	1.77	2.28	1.29	32.64	7.81
23	2.04	12.63	1.74	2.23	1.28	32.40	7.58
24	1.97	12.31	1.68	2.15	1.25	31.48	7.43
25	1.93	12.16	1.65	2.11	1.24	31.05	7.36
平成25年 3月	1.96	12.38	1.67	2.15	1.25	31.86	7.04
4月	1.98	12.03	1.70	2.19	1.26	30.78	7.01
5月	1.96	12.17	1.68	2.14	1.25	30.92	7.85
6月	1.95	12.22	1.66	2.11	1.23	31.14	6.87
7月	2.00	12.20	1.71	2.20	1.26	31.37	7.54
8月	1.92	12.11	1.65	2.04	1.24	30.71	7.47
9月	1.92	12.39	1.64	2.12	1.22	31.65	6.51
10月	1.97	11.95	1.69	2.17	1.27	30.74	7.34
11月	1.92	11.82	1.65	2.10	1.24	29.78	7.45
12月	1.89	12.74	1.62	2.05	1.24	32.34	8.07
平成26年 1月	1.87	12.45	1.58	2.05	1.21	31.50	7.73
2月	1.87	11.59	1.58	2.05	1.21	29.94	6.85
3月	1.92	12.30	1.63	2.10	1.24	31.86	7.63

# 第6-2表 年度別、月別診療費等諸率の状況「前期高齢者分再掲」（その3）

## ー一般被保険者分ー

### 総 数

年度別、月別	1 件 当 た り 医 療 費 ( 円 )						
	診 療 費				調 剤	食事療養・生活療養	訪 問 看 護
	診 療 費 計	入 院	入 院 外	歯 科			
【4月～3月へス】							
平成21年度	23,818	498,670	13,281	14,442	12,079	27,071	69,939
22	25,070	522,929	13,837	14,346	11,837	27,182	71,887
23	25,314	534,604	14,032	14,185	12,314	26,961	72,311
24	25,475	549,255	14,011	13,969	12,027	26,639	75,423
25	25,701	556,011	14,245	13,698	12,465	26,585	77,120
【3月～2月へス】							
平成21年度	23,769	497,556	13,233	14,463	12,037	27,090	69,645
22	24,991	521,104	13,815	14,376	11,849	27,200	71,935
23	25,303	533,617	14,019	14,212	12,290	26,945	72,240
24	25,488	548,296	14,027	13,995	12,064	26,724	75,178
25	25,680	555,879	14,225	13,715	12,429	26,606	77,144
平成25年 3月	25,581	553,525	14,139	14,066	12,191	27,100	76,781
4月	25,562	551,142	14,435	14,153	12,607	26,498	77,846
5月	25,747	557,866	14,355	13,849	12,278	26,777	79,268
6月	25,647	553,373	14,077	13,679	11,940	26,401	76,221
7月	26,109	560,465	14,487	14,271	12,552	26,565	80,544
8月	25,674	553,099	14,109	13,092	12,493	26,889	78,428
9月	25,267	549,425	13,989	13,520	12,174	26,782	75,167
10月	26,120	559,079	14,611	14,134	12,751	26,252	79,220
11月	25,655	550,734	14,156	13,759	12,388	25,993	77,404
12月	25,153	568,803	13,957	13,478	12,922	27,414	76,502
平成26年 1月	25,963	578,907	14,267	12,970	12,497	27,492	75,084
2月	25,654	534,355	14,087	13,549	12,283	25,227	73,550
3月	25,844	555,740	14,377	13,849	12,636	26,823	76,726

### 市 町 村

年度別、月別	1 件 当 た り 医 療 費 ( 円 )						
	診 療 費				調 剤	食事療養・生活療養	訪 問 看 護
	診 療 費 計	入 院	入 院 外	歯 科			
【4月～3月へス】							
平成21年度	23,800	497,999	13,261	14,439	12,065	27,190	69,913
22	25,050	522,096	13,816	14,345	11,824	27,306	71,634
23	25,298	533,947	14,011	14,182	12,300	27,077	72,125
24	25,462	548,592	13,991	13,966	12,013	26,757	75,278
25	25,692	555,257	14,227	13,696	12,451	26,708	77,000
【3月～2月へス】							
平成21年度	23,749	496,854	13,212	14,460	12,021	27,210	69,610
22	24,969	520,227	13,793	14,375	11,836	27,324	71,681
23	25,286	532,936	13,998	14,210	12,275	27,060	72,050
24	25,475	547,609	14,008	13,993	12,051	26,845	75,026
25	25,670	555,118	14,206	13,713	12,413	26,731	77,022
平成25年 3月	25,570	552,820	14,121	14,066	12,176	27,224	76,743
4月	25,559	550,693	14,418	14,151	12,593	26,624	77,855
5月	25,743	557,551	14,337	13,845	12,265	26,907	79,129
6月	25,634	552,652	14,058	13,674	11,927	26,519	76,207
7月	26,098	559,745	14,472	14,270	12,536	26,685	80,484
8月	25,659	552,457	14,090	13,090	12,479	27,030	78,327
9月	25,256	548,602	13,970	13,519	12,159	26,898	75,207
10月	26,116	558,500	14,592	14,132	12,736	26,368	79,155
11月	25,653	550,171	14,139	13,757	12,374	26,119	77,250
12月	25,144	567,665	13,940	13,476	12,907	27,533	76,165
平成26年 1月	25,958	578,223	14,247	12,967	12,481	27,627	74,833
2月	25,634	533,161	14,071	13,547	12,268	25,336	73,417
3月	25,824	554,533	14,361	13,845	12,622	26,945	76,530

### 国保組合

年度別、月別	1 件 当 た り 医 療 費 ( 円 )						
	診 療 費				調 剤	食事療養・生活療養	訪 問 看 護
	診 療 費 計	入 院	入 院 外	歯 科			
平成21年度	24,482	523,888	13,992	14,560	12,593	22,520	70,904
22	25,825	555,917	14,621	14,404	12,351	22,212	81,674
23	25,980	562,261	14,861	14,277	12,877	22,024	80,203
24	25,984	577,969	14,800	14,088	12,583	21,425	81,864
25	26,084	589,088	14,957	13,788	13,070	21,128	83,072
平成25年 3月	26,020	583,654	14,866	14,070	12,805	21,707	78,574
4月	25,657	570,886	15,131	14,249	13,182	20,873	77,430
5月	25,880	571,572	15,100	13,993	12,839	21,075	85,784
6月	26,146	584,796	14,828	13,855	12,499	21,215	76,883
7月	26,550	591,565	15,115	14,297	13,206	21,299	83,294
8月	26,276	580,554	14,868	13,185	13,091	20,829	83,448
9月	25,705	585,981	14,743	13,567	12,794	21,610	73,187
10月	26,273	584,871	15,354	14,206	13,362	20,960	82,542
11月	25,729	575,913	14,859	13,813	12,992	20,241	84,804
12月	25,507	620,324	14,647	13,562	13,553	22,000	93,112
平成26年 1月	26,171	608,992	15,064	13,065	13,122	21,483	88,172
2月	26,446	586,058	14,762	13,611	12,896	20,444	80,796
3月	26,636	607,803	14,998	13,996	13,234	21,570	86,743

# 第6-2表 年度別、月別診療費等諸率の状況「前期高齢者分再掲」（その4）

## ー一般被保険者分ー

### 総 数

年度別、月別	1 日 当 た り 医 療 費 ( 円 )						
	診 療 費				調 剤	食事療養・生活療養	訪 問 看 護
	診 療 費 計	入 院	入 院 外	歯 科			
【4月～3月へス】							
平成21年度	11,043	33,160	7,380	6,227	9,097	681	10,226
22	11,562	35,087	7,631	6,314	8,933	679	10,265
23	11,922	36,032	7,921	6,378	9,434	678	10,252
24	12,310	37,366	8,126	6,480	9,613	674	10,760
25	12,650	38,113	8,433	6,484	9,972	678	10,852
【3月～2月へス】							
平成21年度	11,016	33,062	7,352	6,236	9,064	673	10,241
22	11,514	34,933	7,612	6,304	8,931	679	10,260
23	11,899	35,984	7,899	6,385	9,555	678	10,247
24	12,284	37,300	8,111	6,474	9,538	674	10,715
25	12,619	38,050	8,405	6,483	9,938	678	10,848
平成25年 3月	12,393	37,264	8,254	6,500	9,708	680	10,827
4月	12,332	37,967	8,321	6,484	9,902	681	10,763
5月	12,502	37,902	8,364	6,450	9,727	679	10,750
6月	12,586	38,133	8,299	6,513	9,713	679	10,849
7月	12,421	38,422	8,245	6,461	9,865	680	10,779
8月	12,684	37,419	8,363	6,441	10,031	679	10,808
9月	12,547	37,413	8,353	6,511	9,900	679	10,896
10月	12,589	38,678	8,416	6,528	9,991	678	10,784
11月	12,632	38,481	8,377	6,495	9,628	672	10,883
12月	12,590	37,748	8,401	6,551	10,375	672	10,934
平成26年 1月	13,125	38,346	8,799	6,266	10,275	677	10,911
2月	13,083	38,768	8,718	6,589	10,142	680	10,980
3月	12,765	38,067	8,587	6,513	10,123	675	10,885

### 市 町 村

年度別、月別	1 日 当 た り 医 療 費 ( 円 )						
	診 療 費				調 剤	食事療養・生活療養	訪 問 看 護
	診 療 費 計	入 院	入 院 外	歯 科			
【4月～3月へス】							
平成21年度	11,024	32,995	7,366	6,226	9,082	682	10,226
22	11,539	34,905	7,615	6,314	8,917	679	10,259
23	11,902	35,861	7,906	6,377	9,418	678	10,243
24	12,290	37,181	8,111	6,479	9,603	674	10,754
25	12,629	37,918	8,417	6,483	9,959	678	10,843
【3月～2月へス】							
平成21年度	10,996	32,894	7,337	6,236	9,048	673	10,240
22	11,491	34,747	7,596	6,304	8,915	679	10,254
23	11,878	35,811	7,883	6,385	9,542	678	10,238
24	12,263	37,113	8,095	6,473	9,527	673	10,708
25	12,598	37,852	8,389	6,482	9,923	678	10,839
平成25年 3月	12,373	37,073	8,238	6,499	9,694	680	10,820
4月	12,317	37,789	8,306	6,483	9,889	681	10,757
5月	12,486	37,730	8,349	6,448	9,714	679	10,746
6月	12,566	37,946	8,283	6,511	9,701	679	10,842
7月	12,401	38,228	8,231	6,461	9,851	680	10,773
8月	12,661	37,218	8,347	6,440	10,018	679	10,800
9月	12,528	37,227	8,338	6,514	9,887	679	10,889
10月	12,571	38,488	8,400	6,527	9,978	678	10,775
11月	12,615	38,292	8,362	6,493	9,609	671	10,872
12月	12,569	37,545	8,385	6,549	10,361	672	10,920
平成26年 1月	13,104	38,149	8,782	6,264	10,261	677	10,900
2月	13,057	38,540	8,703	6,588	10,129	680	10,964
3月	12,739	37,846	8,572	6,510	10,110	675	10,875

### 国保組合

年度別、月別	1 日 当 た り 医 療 費 ( 円 )						
	診 療 費				調 剤	食事療養・生活療養	訪 問 看 護
	診 療 費 計	入 院	入 院 外	歯 科			
平成21年度	11,761	40,378	7,912	6,243	9,645	678	10,253
22	12,425	43,583	8,249	6,326	9,541	680	10,456
23	12,745	44,530	8,549	6,409	10,056	680	10,587
24	13,172	46,958	8,786	6,539	10,028	681	11,025
25	13,509	48,447	9,075	6,530	10,543	680	11,279
平成25年 3月	13,254	47,126	8,885	6,536	10,243	681	11,165
4月	12,978	47,436	8,910	6,512	10,434	678	11,049
5月	13,193	46,952	8,990	6,528	10,272	682	10,929
6月	13,436	47,872	8,934	6,572	10,193	681	11,198
7月	13,282	48,504	8,842	6,485	10,443	679	11,047
8月	13,655	47,951	9,028	6,461	10,569	678	11,173
9月	13,357	47,283	9,015	6,392	10,453	683	11,246
10月	13,347	48,948	9,078	6,549	10,545	682	11,247
11月	13,373	48,729	9,007	6,566	10,451	680	11,379
12月	13,503	48,674	9,065	6,628	10,939	680	11,539
平成26年 1月	13,999	48,900	9,519	6,358	10,842	682	11,410
2月	14,177	50,567	9,352	6,642	10,668	683	11,787
3月	13,868	49,429	9,201	6,649	10,675	677	11,366

# 第6-2表 年度別、月別診療費等諸率の状況「前期高齢者分再掲」（その5）

## ー一般被保険者分ー

### 総 数

年度別、月別	1 人 当 た り 医 療 費 ( 円 )								
	診 療 費				調 剤	食 事 療 養・ 生 活 療 養	訪 問 看 護	療養の給付等 合 計	療養諸費合計 (実績医療費)
	診 療 費 計	入 院	入 院 外	歯 科					
【4月～3月ペー】									
平成21年度	367,510	164,404	171,175	31,930	86,162	8,598	544	462,814	470,292
22	377,781	172,699	172,903	32,179	86,553	8,579	629	473,541	481,145
23	384,134	175,454	175,757	32,922	92,071	8,467	702	485,373	492,972
24	386,542	178,607	174,893	33,042	90,980	8,338	837	486,697	494,006
25	389,868	179,721	176,888	33,258	95,198	8,228	950	494,244	501,165
【3月～2月ペー】									
平成21年度	366,376	164,045	170,413	31,918	85,643	8,603	537	461,159	468,644
22	377,703	172,221	173,214	32,267	86,495	8,592	624	473,414	481,010
23	383,783	175,301	175,568	32,913	91,780	8,468	694	484,725	492,332
24	386,621	178,480	175,140	33,001	91,174	8,347	824	486,966	494,295
25	389,255	179,467	176,609	33,180	94,825	8,229	941	493,250	500,195
平成25年 3月	33,183	15,246	15,023	2,913	7,918	716	74	41,891	42,459
4月	32,729	14,689	15,131	2,908	8,125	676	74	41,604	42,137
5月	32,693	14,952	14,940	2,801	7,851	687	77	41,308	41,891
6月	32,142	14,961	14,426	2,755	7,441	686	76	40,345	40,935
7月	33,845	15,510	15,422	2,912	8,189	706	82	42,821	43,419
8月	31,488	14,749	14,303	2,436	7,787	688	79	40,043	40,648
9月	31,102	14,339	14,139	2,624	7,503	669	78	39,352	39,960
10月	33,748	15,370	15,475	2,904	8,289	691	81	42,809	43,399
11月	32,663	15,110	14,733	2,821	7,895	682	81	41,322	41,895
12月	32,389	14,882	14,702	2,805	8,460	688	81	41,618	42,196
平成26年 1月	32,066	15,077	14,395	2,594	7,834	683	79	40,663	41,231
2月	31,215	14,565	13,939	2,710	7,522	658	77	39,472	40,019
3月	33,769	15,498	15,286	2,985	8,292	713	83	42,857	43,404

### 総 数

年度別、月別	1 人 当 た り 医 療 費 ( 円 )								
	診 療 費				調 剤	食 事 療 養・ 生 活 療 養	訪 問 看 護	療養の給付等 合 計	療養諸費合計 (実績医療費)
	診 療 費 計	入 院	入 院 外	歯 科					
【4月～3月ペー】									
平成21年度	367,994	164,733	171,312	31,948	86,286	8,668	546	463,494	470,969
22	378,214	173,003	173,005	32,206	86,663	8,649	628	474,154	481,755
23	384,560	175,783	175,827	32,950	92,167	8,532	702	485,961	493,557
24	387,062	179,002	174,986	33,074	91,082	8,407	838	487,390	494,698
25	390,498	180,167	177,027	33,304	95,318	8,300	954	495,070	501,991
【3月～2月ペー】									
平成21年度	366,826	164,364	170,528	31,935	85,751	8,674	538	461,790	469,272
22	378,133	172,512	173,325	32,296	86,603	8,662	624	474,022	481,615
23	384,200	175,626	175,632	32,941	91,868	8,533	694	485,296	492,900
24	387,144	178,872	175,239	33,033	91,282	8,416	825	487,668	494,997
25	389,871	179,907	176,740	33,224	94,935	8,301	945	494,053	500,998
平成25年 3月	33,230	15,280	15,032	2,918	7,926	722	74	41,952	42,520
4月	32,784	14,732	15,141	2,911	8,135	682	74	41,675	42,207
5月	32,747	14,995	14,948	2,804	7,860	693	77	41,378	41,959
6月	32,188	14,995	14,435	2,758	7,451	691	77	40,407	40,996
7月	33,892	15,542	15,434	2,916	8,197	711	82	42,883	43,481
8月	31,529	14,778	14,312	2,438	7,796	694	80	40,098	40,703
9月	31,153	14,375	14,151	2,627	7,513	675	79	39,420	40,028
10月	33,812	15,417	15,487	2,908	8,299	697	81	42,890	43,480
11月	32,733	15,160	14,747	2,826	7,906	689	82	41,409	41,982
12月	32,447	14,921	14,715	2,810	8,471	694	81	41,692	42,271
平成26年 1月	32,121	15,121	14,403	2,598	7,843	690	80	40,734	41,303
2月	31,255	14,589	13,952	2,714	7,532	664	78	39,529	40,076
3月	33,817	15,524	15,302	2,990	8,303	719	83	42,923	43,470

### 国保組合

年度別、月別	1 人 当 た り 医 療 費 ( 円 )								
	診 療 費				調 剤	食 事 療 養・ 生 活 療 養	訪 問 看 護	療養の給付等 合 計	療養諸費合計 (実績医療費)
	診 療 費 計	入 院	入 院 外	歯 科					
平成21年度	351,397	153,448	166,615	31,334	82,034	6,253	506	440,189	447,779
22	362,700	162,089	169,350	31,261	82,706	6,137	646	452,188	459,908
23	368,318	163,255	173,185	31,878	88,500	6,055	685	463,557	471,260
24	367,001	163,771	171,419	31,811	87,132	5,758	771	460,662	467,993
25	366,303	163,067	171,700	31,536	90,701	5,542	781	463,327	470,290
平成25年 3月	31,460	13,998	14,707	2,754	7,609	493	61	39,622	40,168
4月	30,646	13,093	14,763	2,790	7,766	450	61	38,924	39,472
5月	30,657	13,335	14,630	2,692	7,506	467	67	38,697	39,302
6月	30,408	13,697	14,061	2,650	7,071	474	60	38,012	38,632
7月	32,055	14,330	14,971	2,755	7,870	488	70	40,483	41,081
8月	29,979	13,666	13,961	2,352	7,431	466	64	37,939	38,576
9月	29,185	12,989	13,698	2,498	7,107	456	59	36,806	37,409
10月	31,355	13,610	15,011	2,734	7,898	459	63	39,776	40,367
11月	30,069	13,245	14,188	2,636	7,486	439	69	38,063	38,629
12月	30,254	13,409	14,212	2,633	8,050	450	75	38,829	39,401
平成26年 1月	30,014	13,447	14,104	2,462	7,478	448	67	38,007	38,547
2月	29,707	13,687	13,455	2,564	7,145	453	58	37,362	37,916
3月	32,004	14,541	14,688	2,775	7,893	491	68	40,456	40,990

第6-3表 年度別、月別診療費等諸率の状況「70歳以上一般分再掲」（その1）  
 ―一般被保険者分―

総 数

年度別、月別	被 保 険 者 100 人 当 た り 受 診 件 数						
	診 療 費				調 剤	食事療養・生活療養	訪 問 看 護
	診 療 費 計	入 院	入 院 外	歯 科			
【4月～3月へス】							
平成21年度	1,758,255	39,442	1,489,755	229,058	834,274	37,705	0.897
22	1,704,392	39,091	1,431,151	234,150	846,636	37,383	0.992
23	1,702,537	38,252	1,420,919	243,366	856,421	36,565	1.085
24	1,706,000	37,778	1,417,535	250,686	867,730	36,288	1.237
25	1,715,740	37,665	1,416,912	261,163	880,345	36,072	1.383
【3月～2月へス】							
平成21年度	1,756,972	39,476	1,488,937	228,559	832,418	37,726	0.890
22	1,710,935	39,163	1,437,665	234,108	846,168	37,465	0.986
23	1,702,537	38,325	1,421,365	242,847	855,800	36,622	1.074
24	1,705,537	37,845	1,417,959	249,733	866,935	36,240	1.225
25	1,712,774	37,584	1,415,469	259,721	878,294	35,989	1.371
平成25年 3月	146,185	3,203	120,769	22,214	74,471	3,070	0.107
4月	144,135	3,086	119,108	21,941	73,861	2,954	0.106
5月	143,554	3,114	118,642	21,798	73,570	2,986	0.109
6月	141,560	3,145	116,915	21,500	71,786	3,019	0.113
7月	146,736	3,216	121,683	21,836	75,322	3,087	0.114
8月	139,111	3,097	116,085	19,929	72,100	2,976	0.113
9月	139,398	3,032	115,589	20,777	71,226	2,901	0.118
10月	145,787	3,209	120,619	21,959	74,678	3,071	0.116
11月	143,843	3,207	118,608	22,028	73,388	3,074	0.118
12月	145,141	3,057	119,727	22,357	75,202	2,929	0.119
平成26年 1月	139,565	3,042	114,959	21,565	72,167	2,903	0.119
2月	137,994	3,179	113,002	21,814	70,599	3,022	0.119
3月	148,939	3,278	122,053	23,608	76,439	3,149	0.119

市 町 村

年度別、月別	被 保 険 者 100 人 当 た り 受 診 件 数						
	診 療 費				調 剤	食事療養・生活療養	訪 問 看 護
	診 療 費 計	入 院	入 院 外	歯 科			
【4月～3月へス】							
平成21年度	1,759,118	39,457	1,490,473	229,188	834,843	37,723	0.895
22	1,705,290	39,112	1,431,890	234,288	847,188	37,408	0.990
23	1,703,332	38,269	1,421,545	243,517	856,881	36,586	1.083
24	1,706,771	37,802	1,418,125	250,845	868,160	36,318	1.238
25	1,716,551	37,685	1,417,497	261,368	880,827	36,097	1.385
【3月～2月へス】							
平成21年度	1,757,813	39,491	1,489,642	228,680	832,954	37,744	0.888
22	1,711,947	39,184	1,438,517	234,246	846,714	37,491	0.984
23	1,703,334	38,344	1,422,001	242,990	856,251	36,645	1.073
24	1,706,303	37,870	1,418,556	249,876	867,352	36,269	1.225
25	1,713,542	37,603	1,416,034	259,904	878,745	36,012	1.374
平成25年 3月	146,237	3,204	120,804	22,228	74,502	3,072	0.107
4月	144,197	3,088	119,153	21,956	73,903	2,956	0.107
5月	143,609	3,115	118,678	21,816	73,605	2,986	0.109
6月	141,623	3,146	116,964	21,513	71,826	3,020	0.113
7月	146,779	3,216	121,712	21,851	75,349	3,088	0.114
8月	139,168	3,098	116,132	19,937	72,137	2,977	0.113
9月	139,478	3,034	115,653	20,791	71,275	2,903	0.118
10月	145,867	3,212	120,676	21,979	74,718	3,075	0.116
11月	143,920	3,208	118,664	22,048	73,431	3,077	0.118
12月	145,219	3,061	119,784	22,374	75,244	2,933	0.120
平成26年 1月	139,626	3,043	115,003	21,581	72,209	2,904	0.119
2月	138,063	3,181	113,051	21,832	70,641	3,024	0.119
3月	149,019	3,281	122,102	23,636	76,481	3,152	0.119

国保組合

年度別、月別	被 保 険 者 100 人 当 た り 受 診 件 数						
	診 療 費				調 剤	食事療養・生活療養	訪 問 看 護
	診 療 費 計	入 院	入 院 外	歯 科			
平成21年度	1,708,806	38,616	1,448,591	221,599	801,708	36,690	1.023
22	1,651,795	37,885	1,387,880	226,030	814,295	35,919	1.144
23	1,654,287	37,191	1,382,899	234,197	828,509	35,252	1.176
24	1,657,617	36,289	1,380,574	240,755	840,781	34,400	1.203
25	1,663,896	36,356	1,379,491	248,048	849,545	34,494	1.220
平成25年 3月	142,945	3,105	118,538	21,301	72,536	2,929	0.099
4月	140,155	2,985	116,227	20,942	71,206	2,815	0.090
5月	140,021	3,050	116,319	20,652	71,356	2,934	0.095
6月	137,509	3,104	113,772	20,633	69,248	2,962	0.094
7月	143,912	3,227	119,836	20,849	73,599	3,055	0.099
8月	135,456	3,039	113,051	19,367	69,692	2,898	0.107
9月	134,282	2,949	111,469	19,864	68,041	2,805	0.108
10月	140,658	3,002	116,967	20,690	72,151	2,811	0.097
11月	138,931	3,087	115,062	20,782	70,655	2,902	0.106
12月	140,128	2,814	116,080	21,234	72,511	2,643	0.102
平成26年 1月	135,645	2,937	112,173	20,535	69,487	2,787	0.109
2月	133,596	3,058	109,866	20,672	67,940	2,901	0.113
3月	143,829	3,115	118,905	21,808	73,733	2,991	0.099

# 第6-3表 年度別、月別診療費等諸率の状況「70歳以上一般分再掲」（その2）

— 一般被保険者分 —

## 総 数

年度別、月別	1 件 当 た り 日 数 ( 日 )						
	診 療 費				調 剤	食事療養・生活療養	訪 問 看 護
	診 療 費 計	入 院	入 院 外	歯 科			
【4月～3月へス】							
平成21年度	2.26	15.12	1.90	2.35	1.39	40.63	6.78
22	2.26	14.97	1.90	2.30	1.33	40.16	6.92
23	2.20	14.85	1.85	2.25	1.31	41.08	6.96
24	2.14	14.66	1.80	2.19	1.29	38.82	6.96
25	2.10	14.49	1.76	2.14	1.27	39.03	7.17
【3月～2月へス】							
平成21年度	2.26	15.13	1.90	2.35	1.44	40.67	6.74
22	2.26	14.98	1.91	2.31	1.33	40.19	6.94
23	2.21	14.85	1.86	2.26	1.31	39.80	6.94
24	2.15	14.67	1.81	2.19	1.29	39.30	6.96
25	2.10	14.52	1.76	2.15	1.27	39.11	7.17
平成25年 3月	2.13	14.78	1.79	2.19	1.28	39.70	7.11
4月	2.15	14.46	1.81	2.22	1.30	38.81	7.28
5月	2.13	14.64	1.79	2.17	1.28	39.30	7.40
6月	2.11	14.43	1.77	2.13	1.27	38.96	7.00
7月	2.18	14.51	1.84	2.24	1.30	39.38	7.50
8月	2.09	14.74	1.76	2.06	1.26	39.38	7.35
9月	2.08	14.57	1.75	2.10	1.29	40.52	6.99
10月	2.15	14.36	1.82	2.20	1.30	38.34	7.40
11月	2.10	14.19	1.76	2.15	1.37	37.85	7.25
12月	2.05	14.93	1.72	2.09	1.26	39.96	7.13
平成26年 1月	2.05	15.00	1.69	2.10	1.23	40.14	6.94
2月	2.02	13.66	1.68	2.09	1.23	37.13	6.76
3月	2.09	14.44	1.74	2.15	1.26	38.71	7.10

## 市 町 村

年度別、月別	1 件 当 た り 日 数 ( 日 )						
	診 療 費				調 剤	食事療養・生活療養	訪 問 看 護
	診 療 費 計	入 院	入 院 外	歯 科			
【4月～3月へス】							
平成21年度	2.26	15.15	1.90	2.35	1.39	40.71	6.78
22	2.26	14.99	1.90	2.30	1.33	40.24	6.92
23	2.20	14.88	1.85	2.25	1.31	41.18	6.96
24	2.14	14.69	1.80	2.18	1.29	38.90	6.95
25	2.10	14.51	1.76	2.14	1.27	39.11	7.17
【3月～2月へス】							
平成21年度	2.26	15.16	1.90	2.35	1.44	40.75	6.75
22	2.26	15.01	1.91	2.31	1.33	40.27	6.94
23	2.21	14.87	1.86	2.26	1.31	39.88	6.95
24	2.15	14.70	1.81	2.19	1.29	39.39	6.95
25	2.10	14.54	1.77	2.15	1.27	39.20	7.17
平成25年 3月	2.14	14.80	1.79	2.19	1.28	39.79	7.12
4月	2.15	14.49	1.81	2.22	1.30	38.89	7.28
5月	2.13	14.66	1.79	2.16	1.28	39.39	7.40
6月	2.11	14.45	1.77	2.13	1.27	39.05	7.01
7月	2.18	14.53	1.84	2.24	1.30	39.48	7.50
8月	2.09	14.76	1.76	2.06	1.26	39.47	7.35
9月	2.08	14.59	1.75	2.10	1.29	40.62	7.00
10月	2.15	14.38	1.82	2.20	1.30	38.41	7.41
11月	2.10	14.22	1.76	2.15	1.37	37.95	7.26
12月	2.05	14.94	1.72	2.09	1.26	40.03	7.12
平成26年 1月	2.05	15.03	1.69	2.10	1.23	40.25	6.94
2月	2.02	13.69	1.68	2.09	1.23	37.21	6.77
3月	2.09	14.47	1.74	2.15	1.26	38.79	7.10

## 国保組合

年度別、月別	1 件 当 た り 日 数 ( 日 )						
	診 療 費				調 剤	食事療養・生活療養	訪 問 看 護
	診 療 費 計	入 院	入 院 外	歯 科			
平成21年度	2.24	13.75	1.90	2.42	1.34	35.81	6.41
22	2.23	13.56	1.90	2.36	1.33	35.36	7.03
23	2.17	13.36	1.85	2.30	1.31	34.90	6.78
24	2.11	13.00	1.80	2.24	1.29	33.71	7.26
25	2.07	12.88	1.76	2.20	1.27	33.21	6.89
平成25年 3月	2.10	13.10	1.78	2.24	1.28	33.99	6.61
4月	2.13	12.75	1.82	2.30	1.29	32.96	7.00
5月	2.11	13.09	1.80	2.23	1.28	33.40	7.43
6月	2.09	12.76	1.78	2.19	1.25	32.99	5.97
7月	2.15	12.86	1.84	2.30	1.30	33.33	7.10
8月	2.07	13.22	1.76	2.12	1.27	34.00	7.09
9月	2.03	13.18	1.72	2.15	1.25	33.86	6.35
10月	2.11	12.82	1.81	2.26	1.30	33.34	6.64
11月	2.06	12.28	1.76	2.18	1.27	31.11	6.96
12月	2.02	13.62	1.72	2.13	1.26	35.22	7.73
平成26年 1月	2.00	13.11	1.68	2.14	1.23	33.41	6.98
2月	1.98	12.06	1.68	2.13	1.23	31.77	6.32
3月	2.05	12.92	1.73	2.21	1.27	33.41	7.16

第6-3表 年度別、月別診療費等諸率の状況「70歳以上一般分再掲」（その3）  
 ―一般被保険者分―

総 数

年度別、月別	1 件 当 た り 医 療 費 ( 円 )						
	診 療 費				調 剤	食事療養・生活療養	訪 問 看 護
	診 療 費 計	入 院	入 院 外	歯 科			
【4月～3月へス】							
平成21年度	24,447	495,772	13,419	15,007	12,505	27,495	69,077
22	25,619	518,629	13,912	14,867	12,194	27,231	70,997
23	25,754	530,750	14,056	14,681	12,636	27,040	71,328
24	25,830	545,651	13,990	14,442	12,278	26,603	75,023
25	26,064	553,577	14,232	14,182	12,725	26,396	77,742
【3月～2月へス】							
平成21年度	24,400	494,404	13,377	15,032	12,462	27,522	68,728
22	25,545	516,946	13,892	14,903	12,214	27,249	71,133
23	25,755	529,891	14,048	14,715	12,613	27,035	71,166
24	25,846	544,296	14,012	14,472	12,321	26,698	74,688
25	26,036	553,467	14,205	14,189	12,689	26,447	77,722
平成25年 3月	25,959	550,605	14,143	14,560	12,435	26,942	77,163
4月	25,903	548,629	14,429	14,667	12,868	26,412	78,462
5月	26,024	553,706	14,340	14,241	12,534	26,580	79,845
6月	25,981	549,983	14,061	14,147	12,166	26,248	75,804
7月	26,463	559,296	14,478	14,767	12,837	26,367	80,807
8月	25,923	551,144	14,037	13,532	12,746	26,783	79,532
9月	25,583	548,640	13,951	13,958	12,416	26,599	76,278
10月	26,570	557,384	14,632	14,576	13,052	26,051	79,638
11月	26,055	547,612	14,147	14,251	12,655	25,761	78,214
12月	25,522	564,349	13,920	13,970	13,201	27,164	77,689
平成26年 1月	26,367	577,426	14,207	13,466	12,769	27,285	75,605
2月	26,044	533,066	14,091	14,079	12,510	25,269	74,092
3月	26,294	552,409	14,454	14,448	12,875	26,332	77,539

市 町 村

年度別、月別	1 件 当 た り 医 療 費 ( 円 )						
	診 療 費				調 剤	食事療養・生活療養	訪 問 看 護
	診 療 費 計	入 院	入 院 外	歯 科			
【4月～3月へス】							
平成21年度	24,424	495,403	13,406	14,996	12,494	27,550	69,174
22	25,595	518,153	13,897	14,857	12,184	27,283	71,009
23	25,730	530,312	14,041	14,672	12,625	27,091	71,341
24	25,808	545,257	13,974	14,431	12,269	26,658	74,980
25	26,038	553,044	14,215	14,171	12,714	26,452	77,785
【3月～2月へス】							
平成21年度	24,377	494,012	13,363	15,021	12,451	27,578	68,818
22	25,520	516,443	13,878	14,893	12,204	27,301	71,147
23	25,731	529,438	14,032	14,706	12,602	27,086	71,176
24	25,825	543,881	13,996	14,462	12,311	26,754	74,640
25	26,009	552,929	14,188	14,178	12,677	26,504	77,765
平成25年 3月	25,938	550,263	14,126	14,551	12,424	26,999	77,222
4月	25,878	548,130	14,412	14,657	12,858	26,473	78,514
5月	25,995	553,113	14,323	14,230	12,525	26,639	79,876
6月	25,950	549,394	14,045	14,136	12,156	26,305	75,953
7月	26,431	558,771	14,460	14,755	12,826	26,424	80,886
8月	25,897	550,765	14,019	13,522	12,734	26,842	79,563
9月	25,550	547,929	13,935	13,946	12,404	26,651	76,393
10月	26,550	556,980	14,613	14,563	13,040	26,098	79,764
11月	26,039	547,505	14,131	14,241	12,644	25,828	78,240
12月	25,502	563,635	13,906	13,958	13,190	27,207	77,587
平成26年 1月	26,339	576,905	14,188	13,455	12,758	27,354	75,587
2月	26,014	532,347	14,074	14,071	12,499	25,322	74,139
3月	26,267	551,754	14,438	14,436	12,864	26,382	77,528

国保組合

年度別、月別	1 件 当 た り 医 療 費 ( 円 )						
	診 療 費				調 剤	食事療養・生活療養	訪 問 看 護
	診 療 費 計	入 院	入 院 外	歯 科			
平成21年度	25,783	517,355	14,224	15,683	13,171	24,273	64,220
22	27,078	547,354	14,764	15,487	12,798	24,085	70,435
23	27,271	558,136	15,022	15,301	13,311	23,809	70,625
24	27,227	571,404	15,031	15,140	12,912	22,993	77,756
25	27,810	588,900	15,339	14,922	13,458	22,632	74,631
平成25年 3月	27,291	572,852	15,186	15,120	13,146	23,209	73,140
4月	27,555	581,679	15,519	15,364	13,553	22,293	74,555
5月	27,944	592,514	15,436	15,003	13,126	22,727	77,559
6月	28,009	588,261	15,107	14,883	12,845	22,551	64,267
7月	28,556	593,026	15,614	15,564	13,584	22,657	74,962
8月	27,647	575,894	15,206	14,246	13,563	22,867	77,482
9月	27,765	595,343	15,065	14,776	13,221	23,195	68,226
10月	27,942	584,978	15,864	15,402	13,822	22,744	70,051
11月	27,141	554,693	15,197	14,916	13,403	21,204	76,382
12月	26,870	613,940	14,861	14,725	13,940	24,091	85,338
平成26年 1月	28,171	611,861	15,435	14,257	13,518	22,744	76,830
2月	28,036	580,662	15,188	14,579	13,203	21,704	70,926
3月	28,087	596,362	15,546	15,292	13,638	22,937	78,388



第6-3表 年度別、月別診療費等諸率の状況「70歳以上一般分再掲」（その4）  
 ―一般被保険者分―

総 数

年度別、月別	1 日 当 た り 医 療 費 ( 円 )						
	診 療 費				調 剤	食事療養・生活療養	訪 問 看 護
	診 療 費 計	入 院	入 院 外	歯 科			
【4月～3月へス】							
平成21年度	10,830	32,783	7,055	6,378	8,970	677	10,192
22	11,347	34,652	7,309	6,460	9,178	678	10,258
23	11,697	35,735	7,585	6,525	9,639	658	10,255
24	12,055	37,210	7,766	6,609	9,534	685	10,785
25	12,420	38,207	8,082	6,618	10,013	676	10,845
【3月～2月へス】							
平成21年度	10,803	32,669	7,030	6,388	8,657	677	10,197
22	11,301	34,498	7,290	6,452	9,168	678	10,254
23	11,673	35,694	7,565	6,522	9,609	679	10,249
24	12,028	37,100	7,753	6,604	9,537	679	10,736
25	12,383	38,127	8,049	6,610	9,976	676	10,839
平成25年 3月	12,159	37,259	7,907	6,633	9,750	679	10,845
4月	12,068	37,936	7,954	6,612	9,927	681	10,781
5月	12,227	37,831	7,996	6,577	9,811	676	10,793
6月	12,322	38,118	7,934	6,630	9,580	674	10,836
7月	12,166	38,555	7,878	6,593	9,900	669	10,778
8月	12,408	37,391	7,991	6,565	10,081	680	10,823
9月	12,314	37,665	7,995	6,632	9,640	656	10,914
10月	12,364	38,820	8,061	6,633	10,019	680	10,764
11月	12,415	38,580	8,029	6,624	9,268	681	10,786
12月	12,423	37,809	8,098	6,683	10,444	680	10,902
平成26年 1月	12,891	38,492	8,397	6,403	10,383	680	10,889
2月	12,889	39,017	8,391	6,727	10,186	681	10,956
3月	12,605	38,243	8,300	6,718	10,197	680	10,917

市 町 村

年度別、月別	1 日 当 た り 医 療 費 ( 円 )						
	診 療 費				調 剤	食事療養・生活療養	訪 問 看 護
	診 療 費 計	入 院	入 院 外	歯 科			
【4月～3月へス】							
平成21年度	10,818	32,708	7,048	6,376	8,956	677	10,195
22	11,334	34,566	7,301	6,458	9,170	678	10,263
23	11,683	35,648	7,577	6,523	9,630	658	10,252
24	12,042	37,119	7,757	6,607	9,526	685	10,786
25	12,405	38,107	8,072	6,616	10,004	676	10,845
【3月～2月へス】							
平成21年度	10,791	32,593	7,023	6,386	8,639	677	10,200
22	11,288	34,410	7,282	6,450	9,160	678	10,259
23	11,660	35,607	7,556	6,519	9,600	679	10,246
24	12,014	37,007	7,744	6,602	9,529	679	10,736
25	12,367	38,025	8,038	6,608	9,966	676	10,839
平成25年 3月	12,146	37,171	7,897	6,632	9,742	679	10,842
4月	12,055	37,834	7,946	6,611	9,919	681	10,783
5月	12,211	37,729	7,987	6,574	9,804	676	10,798
6月	12,306	38,010	7,925	6,628	9,570	674	10,837
7月	12,149	38,451	7,869	6,590	9,891	669	10,780
8月	12,394	37,307	7,981	6,563	10,072	680	10,821
9月	12,294	37,562	7,983	6,628	9,627	656	10,916
10月	12,352	38,731	8,050	6,630	10,009	679	10,767
11月	12,403	38,495	8,020	6,621	9,250	681	10,784
12月	12,410	37,714	8,089	6,680	10,435	680	10,900
平成26年 1月	12,872	38,384	8,385	6,399	10,374	680	10,887
2月	12,870	38,896	8,381	6,725	10,178	681	10,952
3月	12,589	38,138	8,290	6,715	10,188	680	10,916

国保組合

年度別、月別	1 日 当 た り 医 療 費 ( 円 )						
	診 療 費				調 剤	食事療養・生活療養	訪 問 看 護
	診 療 費 計	入 院	入 院 外	歯 科			
平成21年度	11,528	37,626	7,477	6,492	9,805	678	10,026
22	12,138	40,371	7,768	6,562	9,649	681	10,022
23	12,544	41,769	8,109	6,661	10,163	682	10,413
24	12,931	43,957	8,368	6,767	10,045	682	10,710
25	13,457	45,713	8,724	6,796	10,617	681	10,833
平成25年 3月	13,025	43,737	8,530	6,736	10,280	683	11,058
4月	12,957	45,624	8,514	6,681	10,475	676	10,651
5月	13,263	45,281	8,586	6,740	10,256	680	10,438
6月	13,392	46,092	8,474	6,800	10,237	684	10,757
7月	13,256	46,099	8,482	6,776	10,460	680	10,562
8月	13,383	43,576	8,655	6,719	10,706	672	10,930
9月	13,648	45,158	8,769	6,858	10,537	685	10,748
10月	13,239	45,616	8,771	6,807	10,653	682	10,552
11月	13,186	45,152	8,625	6,842	10,563	682	10,981
12月	13,289	45,074	8,639	6,901	11,049	684	11,044
平成26年 1月	14,110	46,658	9,195	6,652	10,957	681	11,009
2月	14,141	48,140	9,066	6,859	10,703	683	11,229
3月	13,709	46,165	8,967	6,906	10,778	687	10,944

# 第6-3表 年度別、月別診療費等諸率の状況「70歳以上一般分再掲」（その5）

## ー一般被保険者分ー

### 総 数

年度別、月別	1 人 当 た り 医 療 費 ( 円 )								
	診 療 費				調 剤	食 事 療 養・ 生 活 療 養	訪 問 看 護	療養の給付等 合 計	療養諸費合計 (実績医療費)
	診 療 費 計	入 院	入 院 外	歯 科					
【4月～3月へス】 平成21年度	429,836	195,544	199,916	34,376	104,326	10,367	620	545,150	554,640
22	436,646	202,739	199,095	34,812	103,236	10,180	704	550,766	560,224
23	438,480	203,021	199,729	35,729	108,216	9,887	774	557,356	566,708
24	440,655	206,137	198,314	36,204	106,543	9,654	928	557,780	566,875
25	447,190	208,503	201,648	37,039	112,026	9,522	1,075	569,813	578,408
【3月～2月へス】 平成21年度	428,704	195,173	199,174	34,357	103,739	10,383	612	543,438	552,935
22	437,063	202,449	199,724	34,889	103,347	10,209	702	551,320	560,795
23	438,487	203,081	199,670	35,736	107,940	9,901	765	557,093	566,476
24	440,812	205,989	198,682	36,141	106,812	9,675	915	558,214	567,324
25	445,936	208,016	201,068	36,852	111,443	9,518	1,066	567,962	576,593
平成25年 3月	37,947	17,633	17,080	3,234	9,260	827	83	48,118	48,825
4月	37,335	16,931	17,186	3,218	9,505	780	83	47,703	48,366
5月	37,359	17,242	17,013	3,104	9,221	794	87	47,460	48,184
6月	36,778	17,297	16,439	3,042	8,734	793	85	46,389	47,125
7月	38,831	17,989	17,617	3,225	9,669	814	92	49,406	50,154
8月	36,062	17,071	16,294	2,697	9,190	797	90	46,139	46,891
9月	35,663	16,636	16,126	2,900	8,843	772	90	45,368	46,121
10月	38,736	17,886	17,649	3,201	9,747	800	92	49,375	50,104
11月	37,478	17,559	16,780	3,139	9,287	792	92	47,650	48,358
12月	37,043	17,254	16,666	3,123	9,928	796	93	47,859	48,581
平成26年 1月	36,798	17,563	16,332	2,904	9,215	792	90	46,895	47,605
2月	35,939	16,945	15,923	3,071	8,832	764	88	45,623	46,300
3月	39,162	18,109	17,642	3,411	9,842	829	92	49,925	50,599

### 市 町 村

年度別、月別	1 人 当 た り 医 療 費 ( 円 )								
	診 療 費				調 剤	食 事 療 養・ 生 活 療 養	訪 問 看 護	療養の給付等 合 計	療養諸費合計 (実績医療費)
	診 療 費 計	入 院	入 院 外	歯 科					
【4月～3月へス】 平成21年度	429,649	195,471	199,809	34,369	104,304	10,393	619	544,965	554,438
22	436,464	202,660	198,996	34,809	103,219	10,206	703	550,592	560,037
23	438,271	202,946	199,597	35,728	108,182	9,912	773	557,137	566,476
24	440,485	206,118	198,168	36,200	106,510	9,682	928	557,605	566,684
25	446,947	208,416	201,493	37,039	111,990	9,549	1,077	569,563	578,144
【3月～2月へス】 平成21年度	428,496	195,093	199,054	34,350	103,707	10,409	611	543,223	552,704
22	436,888	202,365	199,635	34,887	103,332	10,235	700	551,155	560,617
23	438,278	203,007	199,537	35,734	107,901	9,926	764	556,869	566,239
24	440,644	205,967	198,541	36,136	106,784	9,703	914	558,046	567,139
25	445,672	207,920	200,902	36,850	111,398	9,545	1,068	567,683	576,299
平成25年 3月	37,931	17,631	17,065	3,234	9,256	830	83	48,099	48,805
4月	37,315	16,924	17,173	3,218	9,502	782	84	47,683	48,345
5月	37,331	17,229	16,998	3,104	9,219	796	87	47,433	48,155
6月	36,751	17,282	16,428	3,041	8,731	794	86	46,362	47,096
7月	38,796	17,971	17,600	3,224	9,664	816	92	49,368	50,115
8月	36,041	17,064	16,280	2,696	9,186	799	90	46,116	46,866
9月	35,637	16,622	16,116	2,899	8,841	774	90	45,342	46,094
10月	38,727	17,892	17,635	3,201	9,743	802	93	49,365	50,094
11月	37,475	17,566	16,769	3,140	9,284	795	93	47,646	48,354
12月	37,034	17,254	16,657	3,123	9,925	798	93	47,849	48,570
平成26年 1月	36,776	17,556	16,316	2,904	9,212	794	90	46,873	47,582
2月	35,915	16,933	15,911	3,072	8,830	766	88	45,599	46,275
3月	39,143	18,102	17,629	3,412	9,838	832	92	49,905	50,578

### 国保組合

年度別、月別	1 人 当 た り 医 療 費 ( 円 )								
	診 療 費				調 剤	食 事 療 養・ 生 活 療 養	訪 問 看 護	療養の給付等 合 計	療養諸費合計 (実績医療費)
	診 療 費 計	入 院	入 院 外	歯 科					
平成21年度	440,579	199,780	206,047	34,753	105,594	8,906	657	555,735	566,192
22	447,280	207,366	204,909	35,005	104,214	8,651	805	560,951	571,211
23	451,142	207,576	207,732	35,834	110,280	8,393	830	570,646	580,814
24	451,311	207,354	207,508	36,449	108,564	7,910	936	568,720	578,858
25	462,722	214,103	211,606	37,013	114,333	7,807	911	585,772	595,329
平成25年 3月	39,011	17,789	18,002	3,221	9,536	680	73	49,299	50,067
4月	38,619	17,364	18,038	3,218	9,651	628	67	48,965	49,732
5月	39,127	18,074	17,955	3,098	9,366	667	74	49,234	50,063
6月	38,515	18,257	17,188	3,071	8,895	668	60	48,138	48,999
7月	41,096	19,139	18,712	3,245	9,998	692	74	51,860	52,674
8月	37,449	17,500	17,190	2,759	9,452	663	83	47,647	48,510
9月	37,283	17,555	16,793	2,935	8,995	651	74	47,003	47,816
10月	39,303	17,560	18,556	3,187	9,973	639	68	49,983	50,778
11月	37,708	17,122	17,486	3,100	9,470	615	81	47,874	48,658
12月	37,652	17,274	17,251	3,127	10,108	637	87	48,484	49,260
平成26年 1月	38,213	17,971	17,314	2,928	9,393	634	84	48,324	49,071
2月	37,455	17,755	16,686	3,014	8,970	630	80	47,135	47,929
3月	40,397	18,577	18,485	3,335	10,056	686	78	51,216	51,937

第6-4表 年度別、月別診療費等諸率の状況「70歳以上現役並み所得者分再掲」（その1）  
ー一般被保険者分ー

総 数

年度別、月別	被 保 険 者 100 人 当 た り 受 診 件 数						
	診 療 費				調 剤	食事療養・生活療養	訪 問 看 護
	診 療 費 計	入 院	入 院 外	歯 科			
【4月～3月へス】							
平成21年度	1,678,289	32,270	1,379,201	266,817	765,406	30,762	0.992
22	1,642,349	31,891	1,335,914	274,544	787,198	30,327	1.029
23	1,638,979	31,195	1,326,080	281,704	797,167	29,759	1.078
24	1,634,434	30,329	1,319,244	284,861	803,496	28,971	1.102
25	1,631,224	30,037	1,313,177	288,011	810,338	28,697	1.169
【3月～2月へス】							
平成21年度	1,675,242	32,297	1,376,866	266,078	763,222	30,792	0.993
22	1,647,752	31,936	1,341,318	274,498	785,862	30,370	1.024
23	1,638,056	31,300	1,325,796	280,960	796,348	29,838	1.069
24	1,634,618	30,344	1,319,898	284,376	803,096	29,003	1.109
25	1,631,193	30,044	1,313,367	287,781	809,535	28,696	1.157
平成25年 3月	140,405	2,576	113,046	24,783	69,453	2,452	0.089
4月	138,296	2,528	111,236	24,532	68,736	2,401	0.084
5月	136,267	2,485	109,824	23,958	67,774	2,376	0.138
6月	134,143	2,522	107,644	23,977	65,748	2,405	0.094
7月	139,789	2,634	112,748	24,406	69,397	2,521	0.100
8月	129,918	2,486	105,123	22,309	64,816	2,391	0.096
9月	130,883	2,375	105,632	22,877	64,282	2,267	0.103
10月	138,006	2,500	111,435	24,071	68,278	2,390	0.093
11月	137,775	2,551	110,916	24,308	68,105	2,435	0.106
12月	140,393	2,424	112,962	25,007	70,562	2,312	0.109
平成26年 1月	134,578	2,419	108,201	23,958	67,516	2,314	0.101
2月	130,927	2,537	104,861	23,530	64,930	2,427	0.046
3月	140,088	2,571	112,542	24,974	70,094	2,458	0.101

市 町 村

年度別、月別	被 保 険 者 100 人 当 た り 受 診 件 数						
	診 療 費				調 剤	食事療養・生活療養	訪 問 看 護
	診 療 費 計	入 院	入 院 外	歯 科			
【4月～3月へス】							
平成21年度	1,692,065	32,207	1,391,374	268,484	773,426	30,703	1.014
22	1,656,553	31,907	1,347,977	276,669	795,744	30,345	1.052
23	1,652,754	31,196	1,337,592	283,966	805,546	29,766	1.103
24	1,647,877	30,282	1,330,371	287,224	811,472	28,934	1.108
25	1,645,047	30,087	1,324,436	290,524	818,753	28,757	1.169
【3月～2月へス】							
平成21年度	1,688,712	32,237	1,388,800	267,676	771,029	30,737	1.015
22	1,662,369	31,956	1,353,801	276,611	794,261	30,391	1.046
23	1,651,819	31,310	1,337,338	283,171	804,698	29,852	1.094
24	1,648,100	30,298	1,331,097	286,704	811,054	28,970	1.116
25	1,645,074	30,096	1,324,692	290,287	817,922	28,756	1.156
平成25年 3月	141,618	2,580	114,013	25,025	70,163	2,456	0.088
4月	139,434	2,538	112,142	24,754	69,442	2,413	0.081
5月	137,307	2,478	110,666	24,162	68,421	2,373	0.141
6月	135,162	2,525	108,470	24,167	66,407	2,407	0.094
7月	140,938	2,646	113,674	24,617	70,090	2,537	0.098
8月	131,042	2,477	106,075	22,490	65,489	2,382	0.095
9月	132,007	2,377	106,562	23,069	64,961	2,269	0.104
10月	139,239	2,500	112,469	24,270	69,041	2,393	0.095
11月	139,033	2,564	111,950	24,520	68,859	2,448	0.106
12月	141,649	2,435	113,966	25,249	71,307	2,324	0.108
平成26年 1月	135,708	2,431	109,094	24,183	68,228	2,323	0.102
2月	132,004	2,544	105,738	23,723	65,549	2,431	0.043
3月	141,362	2,568	113,582	25,212	70,866	2,454	0.101

国保組合

年度別、月別	被 保 険 者 100 人 当 た り 受 診 件 数						
	診 療 費				調 剤	食事療養・生活療養	訪 問 看 護
	診 療 費 計	入 院	入 院 外	歯 科			
平成21年度	1,520,478	32,993	1,239,760	247,725	673,537	31,429	0.746
22	1,478,371	31,709	1,196,651	250,012	688,531	30,130	0.765
23	1,472,301	31,180	1,186,784	254,337	695,780	29,669	0.769
24	1,467,724	30,906	1,181,267	255,552	704,587	29,420	1.027
25	1,460,946	29,411	1,174,481	257,054	706,674	27,964	1.172
平成25年 3月	125,436	2,525	101,113	21,797	60,690	2,400	0.096
4月	123,916	2,401	99,786	21,729	59,814	2,242	0.116
5月	123,030	2,569	99,106	21,355	59,541	2,417	0.092
6月	121,091	2,485	97,063	21,543	57,315	2,382	0.097
7月	125,322	2,477	101,090	21,755	60,675	2,320	0.125
8月	116,512	2,603	93,762	20,148	56,794	2,495	0.104
9月	117,303	2,350	94,391	20,562	56,088	2,245	0.087
10月	123,036	2,492	98,893	21,651	59,022	2,360	0.063
11月	122,488	2,397	98,353	21,738	58,951	2,272	0.117
12月	125,113	2,297	100,754	22,063	61,501	2,156	0.115
平成26年 1月	120,750	2,282	97,263	21,205	58,807	2,206	0.081
2月	117,804	2,450	94,170	21,184	57,395	2,368	0.074
3月	124,598	2,610	99,897	22,091	60,708	2,499	0.100

# 第6-4表 年度別、月別診療費等諸率の状況「70歳以上現役並み所得者分再掲」（その2）

ー一般被保険者分ー

## 総 数

年度別、月別	1 件 当 た り 日 数 ( 日 )						
	診 療 費				調 剤	食事療養・生活療養	訪 問 看 護
	診 療 費 計	入 院	入 院 外	歯 科			
【4月～3月へス】							
平成21年度	2.00	12.31	1.72	2.23	1.28	32.82	6.86
22	2.00	12.01	1.73	2.17	1.27	30.35	6.95
23	1.95	11.80	1.68	2.13	1.25	29.71	6.83
24	1.90	11.62	1.64	2.07	1.23	29.41	6.98
25	1.88	11.47	1.63	2.03	1.22	29.08	7.18
【3月～2月へス】							
平成21年度	2.00	12.35	1.72	2.23	1.28	32.91	6.80
22	2.00	12.02	1.73	2.18	1.27	30.37	6.96
23	1.95	11.81	1.68	2.13	1.25	29.76	6.85
24	1.90	11.61	1.64	2.07	1.24	29.38	6.99
25	1.88	11.49	1.63	2.03	1.23	29.08	7.19
平成25年 3月	1.89	11.81	1.63	2.07	1.23	29.90	7.03
4月	1.90	11.37	1.65	2.09	1.24	28.68	7.50
5月	1.89	11.59	1.63	2.06	1.23	29.72	5.17
6月	1.87	11.46	1.62	2.02	1.21	28.83	6.94
7月	1.93	11.64	1.67	2.12	1.24	29.84	7.36
8月	1.86	11.43	1.61	1.96	1.24	28.74	7.55
9月	1.85	11.53	1.60	2.00	1.25	29.39	6.99
10月	1.90	11.32	1.65	2.07	1.25	28.47	7.36
11月	1.86	11.21	1.61	2.03	1.23	28.17	7.06
12月	1.98	11.63	1.78	1.98	1.23	29.35	7.30
平成26年 1月	1.82	11.85	1.55	1.98	1.19	29.82	7.07
2月	1.81	10.96	1.55	1.97	1.19	27.96	12.45
3月	1.86	11.66	1.60	2.01	1.22	29.96	7.14

## 市 町 村

年度別、月別	1 件 当 た り 日 数 ( 日 )						
	診 療 費				調 剤	食事療養・生活療養	訪 問 看 護
	診 療 費 計	入 院	入 院 外	歯 科			
【4月～3月へス】							
平成21年度	2.00	12.33	1.72	2.23	1.28	33.08	6.79
22	2.00	12.04	1.72	2.17	1.27	30.46	6.86
23	1.95	11.83	1.68	2.13	1.25	29.82	6.72
24	1.90	11.66	1.64	2.07	1.23	29.53	6.87
25	1.88	11.50	1.63	2.03	1.22	29.19	7.04
【3月～2月へス】							
平成21年度	2.00	12.37	1.72	2.23	1.28	33.18	6.72
22	2.00	12.06	1.73	2.18	1.27	30.48	6.87
23	1.95	11.84	1.68	2.13	1.25	29.88	6.75
24	1.90	11.66	1.64	2.07	1.24	29.50	6.88
25	1.88	11.52	1.63	2.03	1.22	29.19	7.04
平成25年 3月	1.89	11.89	1.62	2.08	1.23	30.11	6.88
4月	1.90	11.40	1.65	2.10	1.24	28.78	7.40
5月	1.88	11.64	1.63	2.06	1.23	29.93	4.90
6月	1.87	11.45	1.61	2.01	1.20	28.81	6.85
7月	1.93	11.64	1.67	2.12	1.24	29.84	7.26
8月	1.86	11.50	1.61	1.95	1.24	28.99	7.41
9月	1.85	11.57	1.59	2.00	1.25	29.51	7.03
10月	1.90	11.35	1.65	2.07	1.24	28.60	7.30
11月	1.86	11.26	1.61	2.03	1.22	28.31	7.05
12月	2.00	11.69	1.79	1.98	1.22	29.51	6.99
平成26年 1月	1.81	11.88	1.55	1.98	1.19	29.93	6.82
2月	1.81	10.99	1.55	1.97	1.19	28.04	12.99
3月	1.85	11.69	1.60	2.01	1.22	30.06	6.89

## 国保組合

年度別、月別	1 件 当 た り 日 数 ( 日 )						
	診 療 費				調 剤	食事療養・生活療養	訪 問 看 護
	診 療 費 計	入 院	入 院 外	歯 科			
平成21年度	2.03	12.03	1.72	2.24	1.29	29.89	8.03
22	2.02	11.62	1.74	2.16	1.28	29.07	8.35
23	1.99	11.37	1.71	2.13	1.27	28.39	8.63
24	1.92	11.11	1.66	2.05	1.25	27.87	8.42
25	1.89	11.07	1.63	2.02	1.24	27.69	8.92
平成25年 3月	1.91	10.79	1.66	2.06	1.24	27.22	8.79
4月	1.92	11.00	1.67	2.05	1.26	27.22	8.35
5月	1.92	10.94	1.66	2.07	1.24	27.21	10.50
6月	1.91	11.63	1.63	2.03	1.22	29.11	8.03
7月	1.96	11.64	1.69	2.11	1.26	29.93	8.36
8月	1.89	10.60	1.63	1.98	1.24	25.97	9.00
9月	1.88	11.14	1.62	2.00	1.22	27.90	6.47
10月	1.93	10.89	1.67	2.08	1.26	26.95	8.59
11月	1.87	10.63	1.63	2.01	1.24	26.34	7.15
12月	1.84	10.93	1.60	1.97	1.24	27.26	10.85
平成26年 1月	1.84	11.52	1.58	1.99	1.21	28.45	10.90
2月	1.83	10.62	1.58	1.96	1.21	27.01	8.59
3月	1.88	11.28	1.61	2.01	1.24	28.80	10.24

第6-4表 年度別、月別診療費等諸率の状況「70歳以上現役並み所得者分再掲」（その3）  
 ―一般被保険者分―

総 数

年度別、月別	1 件 当 た り 医 療 費 ( 円 )						
	診 療 費				調 剤	食事療養・生活療養	訪 問 看 護
	診 療 費 計	入 院	入 院 外	歯 科			
【4月～3月へス】							
平成21年度	23,074	522,709	13,303	13,154	12,140	21,142	70,152
22	24,075	549,036	13,810	13,044	11,819	20,633	71,370
23	24,086	557,984	13,896	12,937	12,261	20,219	70,060
24	24,108	574,614	13,903	12,759	11,963	19,979	74,993
25	24,310	582,819	14,121	12,523	12,460	19,775	77,272
【3月～2月へス】							
平成21年度	23,079	523,256	13,260	13,181	12,104	21,205	69,430
22	24,002	546,856	13,789	13,072	11,831	20,652	71,605
23	24,096	556,448	13,891	12,945	12,242	20,246	70,246
24	24,112	574,087	13,910	12,779	11,996	19,958	74,848
25	24,294	582,271	14,105	12,539	12,427	19,783	77,059
平成25年 3月	24,126	575,084	14,041	12,854	12,193	20,369	74,647
4月	24,459	582,641	14,314	12,943	12,602	19,570	78,368
5月	24,517	592,403	14,248	12,683	12,241	19,872	49,340
6月	24,320	577,673	13,990	12,490	11,937	19,709	73,851
7月	25,071	593,270	14,409	13,007	12,536	20,182	79,194
8月	24,623	582,867	14,100	11,998	12,418	19,596	80,063
9月	23,578	563,916	13,854	12,386	12,242	19,958	73,315
10月	24,677	594,146	14,438	12,939	12,756	19,423	78,840
11月	24,037	570,979	13,974	12,554	12,351	19,215	77,483
12月	23,401	587,548	13,766	12,231	12,947	20,090	80,889
平成26年 1月	24,213	596,793	14,121	11,966	12,491	20,352	78,502
2月	24,349	564,635	13,975	12,330	12,348	19,014	145,944
3月	24,433	585,872	14,217	12,656	12,599	20,322	79,118

市 町 村

年度別、月別	1 件 当 た り 医 療 費 ( 円 )						
	診 療 費				調 剤	食事療養・生活療養	訪 問 看 護
	診 療 費 計	入 院	入 院 外	歯 科			
【4月～3月へス】							
平成21年度	22,841	520,384	13,197	13,135	12,036	21,215	69,501
22	23,866	547,379	13,695	13,051	11,723	20,701	70,079
23	23,896	557,344	13,782	12,931	12,155	20,291	68,773
24	23,906	573,775	13,798	12,754	11,857	20,063	73,724
25	24,135	581,530	14,021	12,518	12,352	19,845	75,295
【3月～2月へス】							
平成21年度	22,847	520,989	13,150	13,164	11,997	21,283	68,735
22	23,789	545,021	13,673	13,081	11,736	20,722	70,326
23	23,905	555,681	13,777	12,940	12,134	20,320	68,955
24	23,910	573,204	13,806	12,776	11,893	20,041	73,575
25	24,117	580,932	14,004	12,535	12,317	19,854	75,034
平成25年 3月	23,966	575,164	13,935	12,831	12,078	20,514	72,706
4月	24,326	582,069	14,214	12,950	12,497	19,635	76,826
5月	24,394	596,321	14,144	12,676	12,140	19,979	45,934
6月	24,166	577,850	13,880	12,483	11,839	19,702	72,609
7月	24,925	592,232	14,294	13,031	12,420	20,171	77,552
8月	24,341	579,477	13,999	11,991	12,324	19,765	77,569
9月	23,395	562,575	13,750	12,395	12,131	20,036	73,414
10月	24,447	590,769	14,339	12,940	12,657	19,506	77,279
11月	23,883	568,830	13,888	12,542	12,250	19,305	77,194
12月	23,294	588,337	13,675	12,224	12,820	20,204	77,354
平成26年 1月	24,067	595,503	14,021	11,949	12,383	20,421	75,817
2月	24,147	561,013	13,884	12,320	12,233	19,058	151,550
3月	24,182	582,211	14,130	12,620	12,489	20,380	76,027

国保組合

年度別、月別	1 件 当 た り 医 療 費 ( 円 )						
	診 療 費				調 剤	食事療養・生活療養	訪 問 看 護
	診 療 費 計	入 院	入 院 外	歯 科			
平成21年度	26,052	548,705	14,673	13,391	13,500	20,326	80,281
22	26,775	568,277	15,312	12,963	13,105	19,843	91,883
23	26,679	565,730	15,445	13,017	13,744	19,345	92,385
24	26,919	584,808	15,371	12,829	13,471	18,948	91,972
25	26,734	599,071	15,497	12,592	13,995	18,887	101,543
平成25年 3月	26,359	574,083	15,523	13,179	13,833	18,534	96,764
4月	26,357	590,283	15,729	12,847	14,148	18,682	92,018
5月	26,253	544,313	15,726	12,781	13,717	18,533	115,973
6月	26,526	575,376	15,569	12,592	13,389	19,796	89,228
7月	27,142	607,237	16,048	12,655	14,222	20,344	95,313
8月	28,408	621,361	15,456	12,084	13,721	17,666	107,218
9月	26,071	580,303	15,281	12,262	13,801	19,008	71,890
10月	27,844	635,250	15,805	12,919	14,157	18,403	107,300
11月	26,160	598,901	15,172	12,715	13,789	18,033	80,660
12月	24,873	577,369	15,022	12,334	14,742	18,600	121,233
平成26年 1月	26,220	613,628	15,495	12,206	14,024	19,471	119,691
2月	27,114	610,458	15,231	12,463	13,952	18,458	106,080
3月	27,888	629,645	15,420	13,162	14,171	19,628	116,973

第6-4表 年度別、月別診療費等諸率の状況「70歳以上現役並み所得者分再掲」（その4）

ー一般被保険者分ー

総 数

年度別、月別	1 日 当 た り 医 療 費 ( 円 )						
	診 療 費				調 剤	食事療養・生活療養	訪 問 看 護
	診 療 費 計	入 院	入 院 外	歯 科			
【4月～3月へス】							
平成21年度	11,529	42,467	7,752	5,898	9,478	644	10,222
22	12,043	45,712	8,005	6,014	9,305	680	10,274
23	12,346	47,301	8,261	6,083	9,789	681	10,261
24	12,703	49,443	8,489	6,173	9,693	679	10,747
25	12,942	50,810	8,680	6,182	10,174	680	10,758
【3月～2月へス】							
平成21年度	11,525	42,379	7,727	5,909	9,448	644	10,213
22	11,988	45,486	7,983	6,000	9,301	680	10,285
23	12,328	47,127	8,245	6,078	9,761	680	10,252
24	12,675	49,432	8,469	6,168	9,699	679	10,715
25	12,912	50,696	8,658	6,175	10,140	680	10,723
平成25年 3月	12,750	48,692	8,634	6,196	9,923	681	10,612
4月	12,843	51,244	8,687	6,183	10,128	682	10,453
5月	13,003	51,109	8,749	6,166	9,966	669	9,540
6月	12,989	50,404	8,658	6,198	9,900	684	10,644
7月	12,963	50,968	8,645	6,132	10,124	676	10,758
8月	13,245	50,994	8,746	6,134	10,026	682	10,609
9月	12,763	48,895	8,678	6,192	9,809	679	10,490
10月	12,980	52,502	8,738	6,236	10,237	682	10,706
11月	12,905	50,912	8,672	6,192	10,078	682	10,973
12月	11,792	50,501	7,743	6,169	10,566	685	11,080
平成26年 1月	13,334	50,362	9,085	6,032	10,470	682	11,111
2月	13,470	51,496	9,018	6,260	10,365	680	11,720
3月	13,163	50,254	8,902	6,285	10,340	678	11,080

市 町 村

年度別、月別	1 日 当 た り 医 療 費 ( 円 )						
	診 療 費				調 剤	食事療養・生活療養	訪 問 看 護
	診 療 費 計	入 院	入 院 外	歯 科			
【4月～3月へス】							
平成21年度	11,426	42,194	7,693	5,892	9,403	641	10,238
22	11,949	45,447	7,943	6,015	9,236	680	10,218
23	12,267	47,105	8,205	6,082	9,713	680	10,228
24	12,609	49,191	8,431	6,168	9,614	679	10,732
25	12,854	50,557	8,621	6,179	10,094	680	10,693
【3月～2月へス】							
平成21年度	11,421	42,100	7,666	5,903	9,371	641	10,229
22	11,891	45,204	7,919	6,000	9,233	680	10,229
23	12,248	46,917	8,188	6,076	9,682	680	10,219
24	12,579	49,178	8,410	6,162	9,621	679	10,697
25	12,822	50,434	8,597	6,172	10,057	680	10,653
平成25年 3月	12,675	48,368	8,581	6,182	9,838	681	10,567
4月	12,779	51,068	8,635	6,177	10,053	682	10,380
5月	12,957	51,212	8,697	6,164	9,892	668	9,375
6月	12,923	50,477	8,595	6,198	9,829	684	10,599
7月	12,899	50,881	8,583	6,142	10,043	676	10,683
8月	13,110	50,375	8,691	6,137	9,949	682	10,464
9月	12,679	48,643	8,622	6,197	9,705	679	10,450
10月	12,872	52,043	8,683	6,239	10,167	682	10,591
11月	12,827	50,520	8,624	6,183	10,004	682	10,945
12月	11,676	50,333	7,637	6,164	10,469	685	11,068
平成26年 1月	13,267	50,146	9,032	6,026	10,389	682	11,124
2月	13,372	51,039	8,970	6,252	10,282	680	11,662
3月	13,043	49,805	8,853	6,266	10,262	678	11,038

国保組合

年度別、月別	1 日 当 た り 医 療 費 ( 円 )						
	診 療 費				調 剤	食事療養・生活療養	訪 問 看 護
	診 療 費 計	入 院	入 院 外	歯 科			
平成21年度	12,823	45,601	8,511	5,979	10,447	680	10,002
22	13,240	48,897	8,807	5,996	10,208	683	11,006
23	13,396	49,770	9,008	6,097	10,853	682	10,702
24	13,995	52,661	9,287	6,247	10,810	680	10,918
25	14,151	54,127	9,507	6,223	11,306	682	11,387
平成25年 3月	13,785	53,194	9,359	6,398	11,118	681	11,011
4月	13,750	53,668	9,425	6,261	11,207	686	11,020
5月	13,643	49,761	9,474	6,185	11,022	681	11,045
6月	13,912	49,468	9,554	6,192	10,939	680	11,113
7月	13,865	52,147	9,511	5,995	11,272	680	11,396
8月	15,027	58,626	9,489	6,095	11,098	680	11,913
9月	13,885	52,099	9,430	6,131	11,302	681	11,117
10月	14,450	58,319	9,484	6,198	11,220	683	12,490
11月	13,971	56,316	9,322	6,313	11,108	685	11,287
12月	13,521	52,823	9,373	6,247	11,920	682	11,170
平成26年 1月	14,242	53,256	9,803	6,123	11,597	684	10,984
2月	14,795	57,472	9,663	6,372	11,501	683	12,345
3月	14,795	55,818	9,571	6,538	11,422	681	11,420

第6-4表 年度別、月別診療費等諸率の状況「70歳以上現役並み所得者分再掲」（その5）

－一般被保険者分－

総 数

年度別、月別	1 人 当 た り 医 療 費 ( 円 )								
	診 療 費				調 剤	食 事 療 養・ 生 活 療 養	訪 問 看 護	療養の給付等 合 計	療養諸費合計 (実績医療費)
	診 療 費 計	入 院	入 院 外	歯 科					
【4月～3月へス】									
平成21年度	387,256	168,678	183,481	35,097	92,918	6,504	696	487,373	495,458
22	395,398	175,093	184,492	35,813	93,041	6,258	735	495,432	503,631
23	394,772	174,062	184,266	36,443	97,741	6,017	755	499,285	507,081
24	394,034	174,272	183,417	36,345	96,121	5,788	826	496,770	504,202
25	396,554	175,059	185,428	36,067	100,969	5,675	903	504,100	511,094
【3月～2月へス】									
平成21年度	386,637	168,998	182,567	35,073	92,378	6,529	690	486,234	494,296
22	395,486	174,645	184,958	35,883	92,975	6,272	733	495,467	503,638
23	394,707	174,168	184,168	36,371	97,486	6,041	751	498,986	506,815
24	394,142	174,199	183,602	36,341	96,341	5,788	830	497,102	504,546
25	396,276	174,940	185,251	36,085	100,605	5,677	892	503,449	510,472
平成25年 3月	33,874	14,815	15,873	3,186	8,468	499	66	42,909	43,451
4月	33,826	14,729	15,922	3,175	8,662	470	65	43,024	43,567
5月	33,408	14,721	15,648	3,039	8,296	472	68	42,244	42,813
6月	32,624	14,570	15,059	2,995	7,848	474	70	41,016	41,590
7月	35,047	15,626	16,246	3,174	8,699	509	79	44,334	44,935
8月	31,990	14,492	14,822	2,677	8,049	469	77	40,585	41,239
9月	30,860	13,392	14,635	2,833	7,870	452	76	39,258	39,900
10月	34,056	14,852	16,089	3,114	8,709	464	73	43,303	43,920
11月	33,118	14,566	15,500	3,052	8,412	468	82	42,080	42,648
12月	32,854	14,244	15,551	3,059	9,136	464	88	42,542	43,121
平成26年 1月	32,585	14,439	15,279	2,867	8,439	471	79	41,568	42,135
2月	31,880	14,324	14,655	2,901	8,018	461	67	40,426	40,967
3月	34,227	15,066	16,001	3,161	8,831	499	80	43,638	44,190

市 町 村

年度別、月別	1 人 当 た り 医 療 費 ( 円 )								
	診 療 費				調 剤	食 事 療 養・ 生 活 療 養	訪 問 看 護	療養の給付等 合 計	療養諸費合計 (実績医療費)
	診 療 費 計	入 院	入 院 外	歯 科					
【4月～3月へス】									
平成21年度	386,483	167,600	183,618	35,265	93,091	6,514	705	486,793	494,912
22	395,360	174,652	184,601	36,107	93,285	6,282	737	495,664	503,904
23	394,936	173,870	184,347	36,719	97,916	6,040	759	499,650	507,474
24	393,948	173,751	183,565	36,632	96,219	5,805	817	496,789	504,263
25	397,039	174,967	185,706	36,367	101,136	5,707	880	504,762	511,790
【3月～2月へス】									
平成21年度	385,812	167,950	182,624	35,238	92,504	6,542	697	485,556	493,652
22	395,456	174,166	185,107	36,183	93,212	6,298	736	495,702	503,911
23	394,866	173,984	184,241	36,642	97,641	6,066	755	499,328	507,188
24	394,065	173,671	183,766	36,628	96,456	5,806	821	497,148	504,635
25	396,741	174,838	185,516	36,388	100,744	5,709	867	504,061	511,120
平成25年 3月	33,940	14,841	15,888	3,211	8,474	504	64	42,983	43,527
4月	33,919	14,773	15,940	3,206	8,678	474	62	43,133	43,678
5月	33,495	14,779	15,653	3,063	8,306	474	65	42,340	42,908
6月	32,663	14,591	15,055	3,017	7,862	474	68	41,068	41,642
7月	35,129	15,673	16,248	3,208	8,705	512	76	44,421	45,022
8月	31,897	14,351	14,850	2,697	8,071	471	74	40,513	41,171
9月	30,883	13,372	14,652	2,859	7,880	455	77	39,295	39,941
10月	34,040	14,772	16,127	3,141	8,738	467	73	43,318	43,940
11月	33,206	14,583	15,547	3,075	8,435	473	81	42,195	42,765
12月	32,996	14,325	15,585	3,086	9,142	470	84	42,691	43,274
平成26年 1月	32,660	14,474	15,296	2,890	8,449	474	77	41,661	42,233
2月	31,875	14,272	14,680	2,923	8,019	463	66	40,422	40,968
3月	34,184	14,953	16,050	3,182	8,850	500	77	43,611	44,170

国保組合

年度別、月別	1 人 当 た り 医 療 費 ( 円 )								
	診 療 費				調 剤	食 事 療 養・ 生 活 療 養	訪 問 看 護	療養の給付等 合 計	療養諸費合計 (実績医療費)
	診 療 費 計	入 院	入 院 外	歯 科					
平成21年度	396,110	181,032	181,905	33,173	90,925	6,388	599	494,022	501,705
22	395,834	180,195	183,230	32,409	90,230	5,979	703	492,746	500,477
23	392,793	176,393	183,294	33,106	95,626	5,740	710	494,869	502,328
24	395,094	180,738	181,569	32,786	94,917	5,574	944	496,529	503,449
25	390,571	176,194	182,007	32,370	98,901	5,282	1,190	495,944	502,519
平成25年 3月	33,064	14,496	15,696	2,873	8,395	445	93	41,997	42,517
4月	32,661	14,173	15,696	2,792	8,462	419	106	41,648	42,163
5月	32,298	13,984	15,585	2,729	8,167	448	107	41,021	41,597
6月	32,120	14,296	15,112	2,713	7,674	471	87	40,352	40,927
7月	34,015	15,039	16,223	2,753	8,629	472	119	43,236	43,841
8月	33,098	16,172	14,492	2,435	7,793	441	112	41,444	42,052
9月	30,582	13,636	14,424	2,521	7,741	427	63	38,812	39,408
10月	34,259	15,831	15,630	2,797	8,356	434	68	43,116	43,674
11月	32,043	14,357	14,922	2,764	8,129	410	94	40,676	41,223
12月	31,119	13,263	15,135	2,721	9,067	401	140	40,726	41,256
平成26年 1月	31,661	14,002	15,071	2,588	8,247	430	98	40,435	40,935
2月	31,942	14,958	14,343	2,640	8,008	437	79	40,466	40,961
3月	34,748	16,435	15,405	2,908	8,603	491	117	43,958	44,436

第6-5表 年度別、月別診療費等諸率の状況「未就学児分再掲」（その1-1）  
 - 計（一般被保険者分+退職者医療分） -

総 数

年度別、月別	被 保 険 者 100 人 当 た り 受 診 件 数						
	診 療 費				調 剤	食 事 療 養	訪 問 看 護
	診 療 費 計	入 院	入 院 外	歯 科			
【4月～3月へス】 平成21年度	1,041,814	16,891	912,951	111,972	552,018	13,051	0.380
22	1,088,211	16,979	957,028	114,203	601,134	13,167	0.450
23	1,094,426	16,770	960,684	116,972	608,867	12,894	0.530
24	1,085,273	16,589	949,163	119,521	614,311	12,643	0.644
25	1,072,083	16,500	936,130	119,453	609,695	12,523	0.742
【3月～2月へス】 平成21年度	1,039,264	16,713	910,845	111,706	549,656	12,909	0.376
22	1,089,628	17,106	957,692	114,830	600,657	13,263	0.444
23	1,091,810	16,766	958,615	116,428	606,873	12,885	0.525
24	1,088,294	16,586	952,324	119,384	615,762	12,651	0.636
25	1,072,964	16,545	936,779	119,640	609,760	12,563	0.729
平成25年 3月	94,849	1,367	82,207	11,276	53,839	1,051	0.056
4月	92,045	1,451	81,437	9,156	53,711	1,116	0.054
5月	92,033	1,541	81,428	9,064	52,477	1,202	0.058
6月	89,293	1,409	77,132	10,752	48,800	1,093	0.060
7月	94,649	1,419	82,584	10,646	52,263	1,078	0.059
8月	80,437	1,346	69,437	9,654	42,961	1,020	0.058
9月	83,027	1,390	72,210	9,426	46,448	1,048	0.059
10月	88,091	1,409	76,696	9,986	50,768	1,060	0.064
11月	94,121	1,413	82,445	10,263	55,482	1,069	0.063
12月	94,062	1,351	82,523	10,189	55,408	1,014	0.065
平成26年 1月	85,038	1,266	73,977	9,795	47,954	0,932	0.064
2月	85,475	1,225	74,864	9,386	49,472	0,915	0.067
3月	93,955	1,305	81,573	11,076	53,834	0,999	0.069

市 町 村

年度別、月別	被 保 険 者 100 人 当 た り 受 診 件 数						
	診 療 費				調 剤	食 事 療 養	訪 問 看 護
	診 療 費 計	入 院	入 院 外	歯 科			
【4月～3月へス】 平成21年度	1,028,515	17,047	901,010	110,457	542,642	13,182	0.387
22	1,073,546	17,150	943,792	112,604	590,953	13,321	0.462
23	1,080,525	16,917	948,281	115,326	599,251	13,015	0.534
24	1,071,352	16,720	936,826	117,806	604,465	12,747	0.644
25	1,058,296	16,644	923,904	117,748	599,899	12,627	0.730
【3月～2月へス】 平成21年度	1,025,540	16,836	898,557	110,147	539,878	13,014	0.382
22	1,075,238	17,299	944,595	113,345	590,407	13,435	0.455
23	1,077,501	16,912	945,894	114,695	596,944	13,005	0.528
24	1,074,927	16,716	940,561	117,650	606,192	12,755	0.634
25	1,059,392	16,696	924,722	117,974	600,022	12,674	0.715
平成25年 3月	93,411	1,373	80,987	11,050	52,865	1,057	0.055
4月	91,020	1,468	80,559	8,993	52,995	1,127	0.052
5月	90,819	1,546	80,337	8,936	51,620	1,203	0.057
6月	88,052	1,420	76,006	10,626	47,942	1,102	0.059
7月	93,343	1,435	81,388	10,519	51,329	1,088	0.057
8月	79,483	1,354	68,644	9,485	42,411	1,026	0.056
9月	81,997	1,405	71,269	9,323	45,695	1,062	0.058
10月	86,901	1,420	75,616	9,865	49,887	1,073	0.062
11月	92,744	1,425	81,193	10,126	54,422	1,076	0.063
12月	92,588	1,364	81,212	10,011	54,318	1,026	0.065
平成26年 1月	84,283	1,274	73,362	9,647	47,470	0,936	0.064
2月	84,551	1,235	74,056	9,261	48,788	0,918	0.067
3月	92,644	1,322	80,421	10,901	52,906	1,012	0.069

国保組合

年度別、月別	被 保 険 者 100 人 当 た り 受 診 件 数						
	診 療 費				調 剤	食 事 療 養	訪 問 看 護
	診 療 費 計	入 院	入 院 外	歯 科			
平成21年度	1,114,697	16,037	978,389	120,271	603,403	12,336	0.341
22	1,170,765	16,021	1,031,540	123,204	658,447	12,295	0.384
23	1,175,389	15,913	1,032,921	126,555	664,872	12,185	0.507
24	1,167,244	15,819	1,021,803	129,622	672,284	12,033	0.645
25	1,152,887	15,660	1,007,778	129,448	667,103	11,913	0.809
平成25年 3月	103,316	1,329	89,384	12,603	59,573	1,015	0.058
4月	98,176	1,350	86,693	10,133	57,996	1,052	0.065
5月	99,267	1,514	87,929	9,823	57,582	1,195	0.062
6月	96,655	1,347	83,814	11,495	53,888	1,038	0.068
7月	102,355	1,324	89,637	11,395	57,772	1,018	0.070
8月	86,038	1,302	74,091	10,645	46,192	0,987	0.070
9月	89,061	1,301	77,725	10,035	50,860	0,968	0.068
10月	95,037	1,344	83,002	10,690	55,910	0,988	0.071
11月	102,130	1,343	89,728	11,059	61,643	1,028	0.065
12月	102,635	1,271	90,142	11,222	61,745	0,945	0.068
平成26年 1月	89,419	1,219	77,549	10,651	50,760	0,907	0.065
2月	90,818	1,170	79,536	10,112	53,427	0,896	0.070
3月	101,541	1,206	88,242	12,093	59,205	0,920	0.066



第6-5表 年度別、月別診療費等諸率の状況「未就学児分再掲」（その1-2）

ー計（一般被保険者分＋退職者医療分）ー

総 数

年度別、月別	1 件 当 た り 日 数 ( 日 )						
	診 療 費				調 剤	食 事 療 養	訪 問 看 護
	診 療 費 計	入 院	入 院 外	歯 科			
【4月～3月へス】							
平成21年度	1.76	7.14	1.67	1.70	1.53	17.10	5.76
22	1.77	7.07	1.69	1.67	1.54	16.74	5.68
23	1.74	7.09	1.66	1.63	1.51	16.86	5.46
24	1.71	7.09	1.63	1.59	1.49	16.75	5.60
25	1.68	7.01	1.60	1.55	1.47	16.67	5.84
【3月～2月へス】							
平成21年度	1.76	7.16	1.67	1.70	1.53	17.19	5.70
22	1.78	7.05	1.70	1.67	1.55	16.72	5.72
23	1.74	7.10	1.66	1.63	1.51	16.87	5.46
24	1.71	7.08	1.63	1.59	1.50	16.72	5.60
25	1.68	7.02	1.61	1.56	1.47	16.68	5.81
平成25年 3月	1.69	7.15	1.62	1.58	1.48	16.75	5.62
4月	1.73	6.73	1.66	1.58	1.54	15.90	5.79
5月	1.70	6.95	1.61	1.57	1.47	16.21	6.16
6月	1.69	7.15	1.60	1.57	1.46	16.90	5.88
7月	1.70	7.06	1.62	1.61	1.46	16.98	6.25
8月	1.61	7.13	1.52	1.53	1.38	17.00	5.77
9月	1.67	7.07	1.58	1.54	1.45	16.85	5.82
10月	1.71	6.94	1.63	1.58	1.50	16.52	6.35
11月	1.73	6.97	1.66	1.57	1.53	16.72	5.80
12月	1.71	7.04	1.64	1.53	1.52	16.56	5.55
平成26年 1月	1.62	7.12	1.54	1.53	1.41	17.01	5.35
2月	1.64	7.03	1.57	1.51	1.44	16.89	5.54
3月	1.66	6.99	1.59	1.54	1.46	16.58	5.90

市 町 村

年度別、月別	1 件 当 た り 日 数 ( 日 )						
	診 療 費				調 剤	食 事 療 養	訪 問 看 護
	診 療 費 計	入 院	入 院 外	歯 科			
【4月～3月へス】							
平成21年度	1.77	7.18	1.67	1.72	1.53	17.26	5.79
22	1.77	7.11	1.69	1.69	1.54	16.88	5.66
23	1.74	7.14	1.66	1.65	1.51	16.96	5.43
24	1.71	7.12	1.63	1.61	1.49	16.83	5.65
25	1.68	7.05	1.60	1.57	1.47	16.80	5.89
【3月～2月へス】							
平成21年度	1.76	7.22	1.67	1.72	1.53	17.36	5.73
22	1.78	7.10	1.69	1.70	1.55	16.85	5.70
23	1.74	7.15	1.66	1.65	1.51	16.97	5.43
24	1.72	7.10	1.63	1.61	1.50	16.78	5.65
25	1.69	7.07	1.60	1.58	1.47	16.82	5.87
平成25年 3月	1.69	7.18	1.61	1.60	1.48	16.92	5.63
4月	1.73	6.76	1.66	1.60	1.54	15.98	5.81
5月	1.70	7.02	1.61	1.59	1.47	16.42	6.24
6月	1.69	7.19	1.60	1.58	1.46	16.99	5.91
7月	1.70	7.06	1.61	1.63	1.46	17.08	6.40
8月	1.62	7.16	1.52	1.55	1.39	17.10	5.83
9月	1.67	7.12	1.58	1.56	1.45	16.98	5.91
10月	1.72	7.02	1.63	1.60	1.50	16.73	6.52
11月	1.73	7.02	1.66	1.59	1.53	16.89	5.82
12月	1.71	7.07	1.64	1.55	1.52	16.73	5.54
平成26年 1月	1.62	7.13	1.54	1.54	1.41	17.10	5.37
2月	1.65	7.06	1.57	1.53	1.44	16.97	5.58
3月	1.67	7.05	1.59	1.55	1.46	16.80	5.95

国保組合

年度別、月別	1 件 当 た り 日 数 ( 日 )						
	診 療 費				調 剤	食 事 療 養	訪 問 看 護
	診 療 費 計	入 院	入 院 外	歯 科			
平成21年度	1.75	6.85	1.68	1.60	1.53	16.16	5.53
22	1.76	6.80	1.70	1.56	1.55	15.94	5.84
23	1.72	6.83	1.67	1.53	1.51	16.23	5.65
24	1.70	6.94	1.64	1.49	1.50	16.30	5.28
25	1.67	6.77	1.62	1.46	1.47	15.82	5.53
平成25年 3月	1.68	6.91	1.64	1.48	1.49	15.76	5.52
4月	1.71	6.54	1.67	1.48	1.52	15.41	5.69
5月	1.68	6.58	1.62	1.48	1.47	14.99	5.73
6月	1.67	6.91	1.62	1.46	1.46	16.35	5.71
7月	1.68	7.00	1.63	1.49	1.47	16.34	5.52
8月	1.58	6.94	1.51	1.42	1.38	16.36	5.48
9月	1.65	6.77	1.59	1.45	1.45	16.00	5.38
10月	1.70	6.42	1.65	1.48	1.51	15.20	5.52
11月	1.73	6.66	1.69	1.47	1.54	15.74	5.65
12月	1.70	6.88	1.67	1.43	1.53	15.47	5.64
平成26年 1月	1.61	7.07	1.54	1.44	1.40	16.53	5.22
2月	1.63	6.87	1.58	1.42	1.44	16.45	5.30
3月	1.65	6.62	1.61	1.45	1.47	15.19	5.60

第6-5表 年度別、月別診療費等諸率の状況「未就学児分再掲」（その1-3）  
 - 計（一般被保険者分+退職者医療分） -

総 数

年度別、月別	1 件 当 た り 医 療 費 ( 円 )						
	診 療 費				調 剤	食 事 療 養	訪 問 看 護
	診 療 費 計	入 院	入 院 外	歯 科			
【4月～3月へス】							
平成21年度	14,298	343,539	8,817	9,316	5,094	10,976	60,534
22	14,898	387,907	8,871	9,945	5,159	10,739	64,260
23	14,987	402,520	8,847	9,849	5,201	10,807	62,017
24	15,087	413,643	8,766	9,968	5,127	10,763	68,229
25	15,148	414,331	8,787	9,857	5,154	10,713	71,519
【3月～2月へス】							
平成21年度	14,268	344,355	8,820	9,301	5,079	11,028	59,988
22	14,847	382,906	8,863	9,922	5,162	10,723	64,374
23	14,995	402,637	8,840	9,852	5,195	10,824	62,023
24	15,052	411,726	8,781	9,968	5,134	10,728	67,913
25	15,150	414,399	8,773	9,865	5,157	10,717	71,232
平成25年 3月	15,180	418,238	9,228	9,704	5,494	10,764	68,161
4月	14,993	383,655	8,965	10,197	5,266	10,188	72,368
5月	15,361	409,750	8,476	10,155	4,993	10,423	74,525
6月	14,989	420,763	8,247	10,180	4,775	10,869	71,676
7月	14,587	416,380	8,249	10,201	4,706	10,834	76,027
8月	15,144	427,529	7,908	9,679	4,594	10,963	70,309
9月	15,522	415,260	8,579	9,767	4,966	10,830	70,943
10月	15,320	406,505	8,834	9,949	5,282	10,612	76,637
11月	15,039	409,906	8,903	9,958	5,445	10,763	71,090
12月	14,939	416,538	9,033	9,533	5,615	10,716	69,300
平成26年 1月	15,570	429,708	9,276	9,579	5,167	10,917	66,550
2月	15,288	421,926	9,350	9,580	5,305	10,832	68,400
3月	15,102	416,786	9,422	9,596	5,481	10,679	71,784

市 町 村

年度別、月別	1 件 当 た り 医 療 費 ( 円 )						
	診 療 費				調 剤	食 事 療 養	訪 問 看 護
	診 療 費 計	入 院	入 院 外	歯 科			
【4月～3月へス】							
平成21年度	14,460	344,732	8,830	9,409	5,089	11,080	61,124
22	15,071	388,569	8,882	10,058	5,158	10,821	64,181
23	15,148	403,167	8,857	9,955	5,203	10,864	61,737
24	15,216	412,464	8,773	10,071	5,133	10,805	68,741
25	15,326	415,502	8,801	9,961	5,159	10,798	71,984
【3月～2月へス】							
平成21年度	14,424	345,701	8,834	9,391	5,071	11,141	60,496
22	15,009	382,740	8,872	10,030	5,161	10,802	64,311
23	15,158	403,301	8,849	9,958	5,196	10,883	61,742
24	15,174	410,244	8,792	10,070	5,141	10,764	68,378
25	15,327	415,570	8,784	9,969	5,162	10,803	71,649
平成25年 3月	15,330	419,182	9,237	9,785	5,497	10,864	68,370
4月	15,151	383,759	8,977	10,297	5,269	10,233	72,646
5月	15,542	412,399	8,492	10,277	4,998	10,554	74,958
6月	15,164	421,089	8,266	10,276	4,782	10,924	71,530
7月	14,777	417,314	8,256	10,311	4,711	10,883	77,443
8月	15,272	426,238	7,927	9,771	4,605	11,029	70,925
9月	15,737	417,456	8,583	9,875	4,980	10,911	71,688
10月	15,546	410,649	8,845	10,045	5,282	10,744	78,464
11月	15,256	413,500	8,913	10,063	5,448	10,867	71,237
12月	15,105	415,954	9,043	9,649	5,615	10,838	68,866
平成26年 1月	15,675	428,542	9,294	9,677	5,177	10,963	66,727
2月	15,438	422,856	9,366	9,683	5,309	10,875	68,722
3月	15,318	418,698	9,448	9,688	5,479	10,818	72,278

国保組合

年度別、月別	1 件 当 た り 医 療 費 ( 円 )						
	診 療 費				調 剤	食 事 療 養	訪 問 看 護
	診 療 費 計	入 院	入 院 外	歯 科			
平成21年度	13,479	336,590	8,752	8,846	5,119	10,370	56,859
22	14,005	383,914	8,815	9,363	5,166	10,239	64,791
23	14,124	398,516	8,794	9,288	5,187	10,453	63,729
24	14,390	420,979	8,726	9,418	5,098	10,501	65,215
25	14,190	407,042	8,713	9,306	5,132	10,182	69,058
平成25年 3月	14,379	412,497	9,176	9,285	5,478	10,152	66,993
4月	14,121	382,973	8,898	9,668	5,251	9,901	71,046
5月	14,376	393,642	8,390	9,494	4,970	9,635	72,127
6月	14,047	418,728	8,147	9,651	4,738	10,523	72,434
7月	13,567	410,408	8,210	9,601	4,681	10,523	69,246
8月	14,448	435,404	7,804	9,199	4,532	10,561	67,413
9月	14,363	401,353	8,556	9,184	4,892	10,307	67,236
10月	14,115	380,942	8,777	9,430	5,279	9,775	67,326
11月	13,892	387,733	8,850	9,397	5,432	10,130	70,265
12月	14,070	420,184	8,982	8,934	5,612	9,951	71,698
平成26年 1月	14,994	436,780	9,179	9,063	5,111	10,640	65,551
2月	14,479	416,245	9,261	9,035	5,287	10,576	66,630
3月	13,960	404,654	9,284	9,114	5,493	9,789	68,773

第6-5表 年度別、月別診療費等諸率の状況「未就学児分再掲」（その1-4）  
 - 計（一般被保険者分+退職者医療分） -

総 数

年度別、月別	1 日 当 た り 医 療 費 ( 円 )						
	診 療 費				調 剤	食 事 療 養	訪 問 看 護
	診 療 費 計	入 院	入 院 外	歯 科			
【4月～3月へス】 平成21年度	8,107	48,148	5,274	5,477	3,321	642	10,512
22	8,408	54,888	5,248	5,969	3,342	641	11,309
23	8,626	56,748	5,338	6,054	3,436	641	11,351
24	8,824	58,315	5,376	6,267	3,430	642	12,191
25	9,004	59,070	5,476	6,340	3,503	643	12,253
【3月～2月へス】 平成21年度	8,099	48,085	5,281	5,470	3,317	642	10,518
22	8,351	54,281	5,226	5,925	3,332	641	11,253
23	8,629	56,694	5,334	6,049	3,430	642	11,357
24	8,788	58,178	5,373	6,255	3,428	642	12,129
25	8,993	58,991	5,461	6,328	3,501	643	12,254
平成25年 3月	8,966	58,533	5,704	6,138	3,706	642	12,135
4月	8,663	57,026	5,405	6,454	3,426	641	12,492
5月	9,038	58,928	5,250	6,463	3,387	643	12,096
6月	8,892	58,840	5,146	6,500	3,271	643	12,187
7月	8,598	59,012	5,104	6,354	3,217	638	12,166
8月	9,390	59,971	5,211	6,332	3,320	645	12,186
9月	9,318	58,727	5,438	6,324	3,419	643	12,194
10月	8,941	58,608	5,405	6,285	3,512	642	12,059
11月	8,673	58,850	5,349	6,330	3,556	644	12,267
12月	8,744	59,130	5,499	6,211	3,699	647	12,479
平成26年 1月	9,600	60,317	6,023	6,268	3,667	642	12,447
2月	9,302	59,977	5,948	6,346	3,696	641	12,355
3月	9,084	59,603	5,909	6,251	3,755	644	12,160

市 町 村

年度別、月別	1 日 当 た り 医 療 費 ( 円 )						
	診 療 費				調 剤	食 事 療 養	訪 問 看 護
	診 療 費 計	入 院	入 院 外	歯 科			
【4月～3月へス】 平成21年度	8,186	47,984	5,289	5,466	3,315	642	10,548
22	8,494	54,639	5,263	5,964	3,341	641	11,343
23	8,705	56,500	5,351	6,048	3,437	641	11,364
24	8,890	57,946	5,389	6,261	3,434	642	12,167
25	9,096	58,903	5,492	6,332	3,507	643	12,212
【3月～2月へス】 平成21年度	8,177	47,909	5,298	5,459	3,311	642	10,556
22	8,425	53,938	5,236	5,911	3,329	641	11,279
23	8,709	56,438	5,346	6,042	3,430	641	11,371
24	8,847	57,787	5,386	6,247	3,432	641	12,094
25	9,082	58,813	5,475	6,317	3,504	642	12,213
平成25年 3月	9,047	58,347	5,723	6,111	3,711	642	12,135
4月	8,738	56,803	5,416	6,444	3,419	640	12,494
5月	9,128	58,787	5,264	6,470	3,391	643	12,016
6月	8,982	58,563	5,166	6,483	3,277	643	12,095
7月	8,699	59,071	5,117	6,343	3,223	637	12,098
8月	9,436	59,536	5,219	6,307	3,325	645	12,161
9月	9,431	58,638	5,449	6,322	3,430	643	12,138
10月	9,060	58,495	5,423	6,271	3,515	642	12,037
11月	8,797	58,943	5,372	6,320	3,564	644	12,236
12月	8,837	58,822	5,520	6,206	3,703	648	12,437
平成26年 1月	9,648	60,078	6,036	6,268	3,672	641	12,428
2月	9,377	59,881	5,962	6,343	3,700	641	12,319
3月	9,197	59,377	5,933	6,243	3,757	644	12,141

国保組合

年度別、月別	1 日 当 た り 医 療 費 ( 円 )						
	診 療 費				調 剤	食 事 療 養	訪 問 看 護
	診 療 費 計	入 院	入 院 外	歯 科			
平成21年度	7,704	49,150	5,196	5,532	3,351	642	10,275
22	7,961	56,457	5,171	5,998	3,342	642	11,089
23	8,199	58,355	5,272	6,089	3,426	644	11,274
24	8,465	60,671	5,305	6,302	3,409	644	12,345
25	8,504	60,157	5,390	6,388	3,484	644	12,484
平成25年 3月	8,535	59,710	5,608	6,286	3,676	644	12,134
4月	8,241	58,523	5,344	6,513	3,462	643	12,480
5月	8,541	59,843	5,172	6,426	3,371	643	12,579
6月	8,401	60,638	5,039	6,599	3,244	644	12,684
7月	8,054	58,630	5,037	6,425	3,182	644	12,545
8月	9,132	62,711	5,165	6,469	3,296	645	12,309
9月	8,704	59,320	5,379	6,340	3,364	644	12,495
10月	8,300	59,373	5,311	6,367	3,497	643	12,191
11月	8,015	58,248	5,231	6,383	3,516	644	12,447
12月	8,255	61,107	5,393	6,238	3,678	643	12,710
平成26年 1月	9,336	61,774	5,951	6,272	3,642	644	12,556
2月	8,895	60,578	5,872	6,364	3,679	643	12,561
3月	8,480	61,130	5,782	6,299	3,749	645	12,281

# 第6-5表 年度別、月別診療費等諸率の状況「未就学児分再掲」（その1-5）

－計（一般被保険者分＋退職者医療分）－

## 総 数

年度別、月別	1 人 当 た り 医 療 費 ( 円 )								
	診 療 費				調 剤	食 事 療 養	訪 問 看 護	療養の給付等 合 計	療養諸費合計 (実績医療費)
	診 療 費 計	入 院	入 院 外	歯 科					
【4月～3月へス】 平成21年度	148,956	58,028	80,496	10,431	28,119	1,433	230	178,737	179,278
22	162,121	65,864	84,900	11,357	31,012	1,414	289	194,837	195,381
23	164,018	67,504	84,994	11,521	31,665	1,393	329	197,405	197,983
24	163,736	68,620	83,202	11,914	31,497	1,361	439	197,033	197,630
25	162,397	68,366	82,257	11,775	31,426	1,342	531	195,696	196,328
【3月～2月へス】 平成21年度	148,282	57,553	80,339	10,390	27,917	1,424	225	177,849	178,388
22	161,773	65,500	84,879	11,393	31,003	1,422	286	194,484	195,027
23	163,722	67,507	84,745	11,471	31,527	1,395	325	196,969	197,545
24	163,815	68,288	83,627	11,900	31,612	1,357	432	197,216	197,811
25	162,550	68,564	82,184	11,802	31,447	1,346	519	195,863	196,493
平成25年 3月	14,398	5,718	7,586	1,094	2,958	113	38	17,507	17,558
4月	13,800	5,566	7,301	934	2,829	114	39	16,782	16,836
5月	14,137	6,315	6,902	920	2,620	125	43	16,926	16,984
6月	13,384	5,929	6,361	1,094	2,330	119	43	15,877	15,934
7月	13,807	5,908	6,812	1,086	2,459	117	45	16,427	16,481
8月	12,181	5,756	6,491	934	1,974	112	41	14,307	14,359
9月	12,888	5,772	6,195	921	2,307	114	42	15,350	15,404
10月	13,496	5,727	6,775	993	2,681	113	49	16,338	16,392
11月	14,155	5,793	7,340	1,022	3,021	115	45	17,336	17,382
12月	14,052	5,626	7,455	971	3,111	109	45	17,317	17,370
平成26年 1月	13,240	5,440	6,862	938	2,478	102	43	15,862	15,911
2月	13,067	5,169	7,000	899	2,625	99	46	15,837	15,885
3月	14,189	5,440	7,686	1,063	2,951	107	49	17,295	17,351

## 市 町 村

年度別、月別	1 人 当 た り 医 療 費 ( 円 )								
	診 療 費				調 剤	食 事 療 養	訪 問 看 護	療養の給付等 合 計	療養諸費合計 (実績医療費)
	診 療 費 計	入 院	入 院 外	歯 科					
【4月～3月へス】 平成21年度	148,719	58,767	79,559	10,393	27,614	1,460	236	178,031	178,588
22	161,793	66,638	83,829	11,326	30,479	1,442	296	194,010	194,559
23	163,677	68,205	83,991	11,481	31,180	1,414	330	196,601	197,184
24	163,018	68,963	82,190	11,864	31,026	1,377	443	195,864	196,465
25	162,193	69,154	81,310	11,729	30,947	1,364	526	195,029	195,663
【3月～2月へス】 平成21年度	147,924	58,204	79,376	10,344	27,377	1,450	231	176,982	177,539
22	161,383	66,209	83,806	11,368	30,469	1,451	293	193,596	194,144
23	163,331	68,207	83,703	11,422	31,020	1,415	326	196,092	196,673
24	163,113	68,575	82,690	11,848	31,162	1,373	434	196,081	196,680
25	162,373	69,383	81,229	11,761	30,973	1,369	512	195,227	195,859
平成25年 3月	14,320	5,757	7,481	1,081	2,906	115	38	17,378	17,430
4月	13,790	5,632	7,232	926	2,792	115	38	16,735	16,788
5月	14,115	6,374	6,823	918	2,580	127	43	16,864	16,924
6月	13,352	5,978	6,282	1,092	2,293	120	42	15,807	15,865
7月	13,793	5,989	6,719	1,085	2,418	118	44	16,373	16,427
8月	12,139	5,771	6,441	927	1,953	113	40	14,245	14,298
9月	12,904	5,866	6,117	921	2,276	116	41	15,337	15,389
10月	13,509	5,830	6,688	991	2,635	115	49	16,309	16,364
11月	14,149	5,894	7,237	1,019	2,965	117	45	17,276	17,323
12月	13,985	5,675	7,344	966	3,050	111	45	17,191	17,244
平成26年 1月	13,212	5,460	6,818	934	2,457	103	43	15,814	15,863
2月	13,053	5,220	6,936	897	2,590	100	46	15,789	15,835
3月	14,191	5,537	7,598	1,056	2,899	110	50	17,249	17,305

## 国保組合

年度別、月別	1 人 当 た り 医 療 費 ( 円 )								
	診 療 費				調 剤	食 事 療 養	訪 問 看 護	療養の給付等 合 計	療養諸費合計 (実績医療費)
	診 療 費 計	入 院	入 院 外	歯 科					
平成21年度	150,250	53,978	85,633	10,639	30,888	1,279	194	182,611	183,057
22	163,969	61,507	90,928	11,535	34,014	1,259	249	199,491	200,006
23	166,007	63,418	90,834	11,755	34,486	1,274	323	202,090	202,637
24	167,961	66,596	89,158	12,207	34,270	1,264	421	203,915	204,492
25	163,596	63,744	87,806	12,046	34,238	1,213	559	199,605	200,226
平成25年 3月	14,856	5,484	8,202	1,170	3,264	103	39	18,262	18,307
4月	13,863	5,169	7,714	980	3,045	104	46	17,059	17,118
5月	14,271	5,961	7,377	933	2,862	115	44	17,292	17,340
6月	13,577	5,639	6,828	1,109	2,553	109	49	16,289	16,344
7月	13,887	5,433	7,360	1,094	2,704	107	49	16,747	16,800
8月	12,431	5,669	5,782	979	2,093	104	47	14,675	14,719
9月	12,792	5,220	6,650	922	2,488	100	46	15,426	15,495
10月	13,415	5,121	7,285	1,008	2,951	97	48	16,510	16,555
11月	14,188	5,208	7,940	1,039	3,348	104	46	17,686	17,725
12月	14,441	5,342	8,097	1,002	3,465	94	49	18,049	18,102
平成26年 1月	13,407	5,324	7,118	965	2,595	97	43	16,141	16,185
2月	13,150	4,870	7,366	914	2,825	95	47	16,116	16,171
3月	14,175	4,881	8,192	1,102	3,252	90	45	17,563	17,621

# 第6-5表 年度別、月別診療費等諸率の状況「未就学児分再掲」（その2-1）

## ー一般被保険者分ー

### 総 数

年度別、月別	1 件 当 た り 日 数 ( 日 )						
	診 療 費				調 剤	食 事 療 養	訪 問 看 護
	診 療 費 計	入 院	入 院 外	歯 科			
【4月～3月へス】							
平成21年度	1.76	7.14	1.67	1.70	1.53	17.10	5.76
22	1.77	7.07	1.69	1.67	1.54	16.74	5.68
23	1.74	7.10	1.66	1.63	1.51	16.84	5.47
24	1.71	7.09	1.63	1.59	1.49	16.75	5.60
25	1.68	7.01	1.60	1.55	1.47	16.66	5.84
【3月～2月へス】							
平成21年度	1.76	7.16	1.67	1.70	1.53	17.19	5.70
22	1.78	7.06	1.70	1.67	1.55	16.72	5.72
23	1.74	7.10	1.66	1.63	1.51	16.85	5.47
24	1.71	7.08	1.63	1.59	1.50	16.71	5.60
25	1.68	7.03	1.61	1.56	1.47	16.68	5.81
平成25年 3月	1.69	7.15	1.62	1.58	1.48	16.77	5.62
4月	1.73	6.73	1.66	1.58	1.54	15.90	5.79
5月	1.70	6.96	1.61	1.57	1.47	16.21	6.16
6月	1.69	7.15	1.60	1.57	1.46	16.89	5.90
7月	1.70	7.06	1.62	1.61	1.46	16.97	6.25
8月	1.61	7.13	1.52	1.53	1.38	16.99	5.77
9月	1.67	7.07	1.58	1.54	1.45	16.85	5.82
10月	1.71	6.93	1.63	1.58	1.50	16.50	6.35
11月	1.73	6.97	1.66	1.57	1.53	16.72	5.80
12月	1.71	7.05	1.64	1.53	1.52	16.56	5.55
平成26年 1月	1.62	7.12	1.54	1.53	1.41	17.01	5.35
2月	1.64	7.04	1.57	1.51	1.44	16.90	5.54
3月	1.66	6.99	1.59	1.53	1.46	16.58	5.90

### 市 町 村

年度別、月別	1 件 当 た り 日 数 ( 日 )						
	診 療 費				調 剤	食 事 療 養	訪 問 看 護
	診 療 費 計	入 院	入 院 外	歯 科			
【4月～3月へス】							
平成21年度	1.77	7.19	1.67	1.72	1.53	17.26	5.79
22	1.77	7.11	1.69	1.69	1.54	16.87	5.66
23	1.74	7.14	1.66	1.65	1.51	16.94	5.44
24	1.71	7.12	1.63	1.61	1.49	16.82	5.65
25	1.68	7.05	1.60	1.57	1.47	16.80	5.90
【3月～2月へス】							
平成21年度	1.76	7.22	1.67	1.72	1.53	17.36	5.73
22	1.78	7.10	1.69	1.70	1.55	16.85	5.70
23	1.74	7.15	1.66	1.65	1.51	16.95	5.43
24	1.71	7.10	1.63	1.61	1.50	16.78	5.66
25	1.69	7.07	1.60	1.58	1.47	16.81	5.87
平成25年 3月	1.69	7.19	1.61	1.60	1.48	16.93	5.64
4月	1.73	6.76	1.66	1.60	1.54	15.98	5.81
5月	1.70	7.02	1.61	1.59	1.47	16.42	6.24
6月	1.69	7.19	1.60	1.59	1.46	16.98	5.94
7月	1.70	7.07	1.61	1.63	1.46	17.07	6.40
8月	1.62	7.16	1.52	1.55	1.39	17.10	5.83
9月	1.67	7.12	1.58	1.56	1.45	16.98	5.91
10月	1.72	7.02	1.63	1.60	1.50	16.70	6.52
11月	1.73	7.02	1.66	1.59	1.53	16.88	5.82
12月	1.71	7.08	1.64	1.55	1.52	16.73	5.54
平成26年 1月	1.62	7.13	1.54	1.54	1.41	17.09	5.37
2月	1.65	7.06	1.57	1.53	1.43	16.98	5.58
3月	1.67	7.05	1.59	1.55	1.46	16.80	5.95

### 国保組合

年度別、月別	1 件 当 た り 日 数 ( 日 )						
	診 療 費				調 剤	食 事 療 養	訪 問 看 護
	診 療 費 計	入 院	入 院 外	歯 科			
平成21年度	1.75	6.85	1.68	1.60	1.53	16.16	5.53
22	1.76	6.80	1.70	1.56	1.55	15.94	5.84
23	1.72	6.83	1.67	1.53	1.51	16.23	5.65
24	1.70	6.94	1.64	1.49	1.50	16.30	5.28
25	1.67	6.77	1.62	1.46	1.47	15.82	5.53
平成25年 3月	1.68	6.91	1.64	1.48	1.49	15.76	5.52
4月	1.71	6.54	1.67	1.48	1.52	15.41	5.69
5月	1.68	6.58	1.62	1.48	1.47	14.99	5.73
6月	1.67	6.91	1.62	1.46	1.46	16.35	5.71
7月	1.68	7.00	1.63	1.49	1.47	16.34	5.52
8月	1.58	6.94	1.51	1.42	1.38	16.36	5.48
9月	1.65	6.77	1.59	1.45	1.45	16.00	5.38
10月	1.70	6.42	1.65	1.48	1.51	15.20	5.52
11月	1.73	6.66	1.69	1.47	1.54	15.74	5.65
12月	1.70	6.88	1.67	1.43	1.53	15.47	5.64
平成26年 1月	1.61	7.07	1.54	1.44	1.40	16.53	5.22
2月	1.63	6.87	1.58	1.42	1.44	16.45	5.30
3月	1.65	6.62	1.61	1.45	1.47	15.19	5.60

第6-5表 年度別、月別診療費等諸率の状況「未就学児分再掲」（その2-2）  
—一般被保険者分—

総 数

年度別、月別	1 件 当 た り 医 療 費 ( 円 )						
	診 療 費				調 剤	食 事 療 養	訪 問 看 護
	診 療 費 計	入 院	入 院 外	歯 科			
【4月～3月へス】							
平成21年度	14,298	343,574	8,817	9,316	5,094	10,975	60,527
22	14,898	387,944	8,871	9,945	5,159	10,737	64,275
23	14,989	402,729	8,847	9,849	5,200	10,808	62,050
24	15,085	413,807	8,762	9,966	5,127	10,762	68,254
25	15,148	414,432	8,787	9,857	5,154	10,710	71,540
【3月～2月へス】							
平成21年度	14,268	344,382	8,820	9,301	5,079	11,026	59,981
22	14,847	382,955	8,863	9,922	5,161	10,723	64,384
23	14,997	402,817	8,841	9,852	5,195	10,823	62,061
24	15,051	411,904	8,778	9,966	5,134	10,727	67,936
25	15,150	414,521	8,773	9,865	5,157	10,716	71,256
平成25年 3月	15,181	418,397	9,228	9,703	5,494	10,772	68,194
4月	14,997	383,886	8,966	10,197	5,266	10,190	72,368
5月	15,364	410,345	8,477	10,154	4,994	10,423	74,525
6月	14,991	420,777	8,248	10,179	4,775	10,863	71,946
7月	14,589	416,569	8,249	10,202	4,706	10,831	76,024
8月	15,139	427,326	7,908	9,679	4,593	10,959	70,319
9月	15,528	415,394	8,579	9,769	4,966	10,830	70,943
10月	15,311	406,102	8,834	9,949	5,282	10,598	76,637
11月	15,035	410,034	8,901	9,957	5,444	10,759	71,090
12月	14,940	416,809	9,033	9,532	5,615	10,716	69,300
平成26年 1月	15,572	429,918	9,276	9,578	5,166	10,912	66,550
2月	15,291	422,021	9,349	9,581	5,305	10,838	68,400
3月	15,099	416,683	9,421	9,596	5,481	10,676	71,784

市 町 村

年度別、月別	1 件 当 た り 医 療 費 ( 円 )						
	診 療 費				調 剤	食 事 療 養	訪 問 看 護
	診 療 費 計	入 院	入 院 外	歯 科			
【4月～3月へス】							
平成21年度	14,461	344,774	8,830	9,410	5,089	11,079	61,117
22	15,071	388,614	8,883	10,058	5,158	10,819	64,199
23	15,150	403,411	8,857	9,955	5,203	10,865	61,776
24	15,214	412,652	8,769	10,069	5,133	10,804	68,771
25	15,326	415,621	8,801	9,961	5,158	10,796	72,010
【3月～2月へス】							
平成21年度	14,425	345,734	8,834	9,392	5,071	11,140	60,488
22	15,010	382,797	8,872	10,030	5,161	10,801	64,323
23	15,160	403,511	8,849	9,958	5,196	10,882	61,786
24	15,173	410,447	8,788	10,068	5,140	10,763	68,404
25	15,328	415,715	8,784	9,969	5,162	10,801	71,679
平成25年 3月	15,332	419,369	9,237	9,785	5,497	10,873	68,409
4月	15,155	384,027	8,978	10,297	5,269	10,236	72,646
5月	15,545	413,098	8,493	10,276	4,998	10,555	74,958
6月	15,165	421,106	8,266	10,275	4,782	10,916	71,851
7月	14,779	417,535	8,257	10,313	4,710	10,880	77,442
8月	15,266	425,999	7,927	9,771	4,605	11,025	70,936
9月	15,744	417,614	8,583	9,876	4,980	10,912	71,688
10月	15,536	410,190	8,845	10,046	5,282	10,728	78,464
11月	15,252	413,658	8,910	10,063	5,446	10,863	71,237
12月	15,106	416,267	9,042	9,647	5,615	10,837	68,866
平成26年 1月	15,678	428,784	9,293	9,677	5,176	10,958	66,727
2月	15,443	422,968	9,366	9,684	5,308	10,883	68,722
3月	15,315	418,582	9,448	9,688	5,479	10,815	72,278

国保組合

年度別、月別	1 件 当 た り 医 療 費 ( 円 )						
	診 療 費				調 剤	食 事 療 養	訪 問 看 護
	診 療 費 計	入 院	入 院 外	歯 科			
平成21年度	13,479	336,590	8,752	8,846	5,119	10,370	56,859
22	14,005	383,914	8,815	9,363	5,166	10,239	64,791
23	14,124	398,516	8,794	9,288	5,187	10,453	63,729
24	14,390	420,979	8,726	9,418	5,098	10,501	65,215
25	14,190	407,042	8,713	9,306	5,132	10,182	69,058
平成25年 3月	14,379	412,497	9,176	9,285	5,478	10,152	66,993
4月	14,121	382,973	8,898	9,668	5,251	9,901	71,046
5月	14,376	393,642	8,390	9,494	4,970	9,635	72,127
6月	14,047	418,728	8,147	9,651	4,738	10,523	72,434
7月	13,567	410,408	8,210	9,601	4,681	10,523	69,246
8月	14,448	435,404	7,804	9,199	4,532	10,561	67,413
9月	14,363	401,353	8,556	9,184	4,892	10,307	67,236
10月	14,115	380,942	8,777	9,430	5,279	9,775	67,326
11月	13,892	387,733	8,850	9,397	5,432	10,130	70,265
12月	14,070	420,184	8,982	8,934	5,612	9,951	71,698
平成26年 1月	14,994	436,780	9,179	9,063	5,111	10,640	65,551
2月	14,479	416,245	9,261	9,035	5,287	10,576	66,630
3月	13,960	404,654	9,284	9,114	5,493	9,789	68,773

# 第6-5表 年度別、月別診療費等諸率の状況「未就学児分再掲」（その2-3）

## ー一般被保険者分ー

### 総 数

年度別、月別	1 日 当 た り 医 療 費 ( 円 )						
	診 療 費				調 剤	食 事 療 養	訪 問 看 護
	診 療 費 計	入 院	入 院 外	歯 科			
【4月～3月へス】							
平成21年度	8,108	48,148	5,274	5,477	3,321	642	10,512
22	8,408	54,886	5,248	5,970	3,342	641	11,310
23	8,627	56,761	5,338	6,054	3,436	642	11,350
24	8,826	58,327	5,375	6,266	3,430	642	12,192
25	9,004	59,080	5,476	6,341	3,503	643	12,253
【3月～2月へス】							
平成21年度	8,100	48,085	5,282	5,471	3,317	642	10,518
22	8,351	54,278	5,226	5,925	3,332	641	11,254
23	8,630	56,706	5,335	6,049	3,430	642	11,356
24	8,790	58,191	5,373	6,255	3,428	642	12,130
25	8,993	59,000	5,461	6,328	3,501	643	12,255
平成25年 3月	8,967	58,536	5,704	6,138	3,706	642	12,131
4月	8,665	57,053	5,406	6,455	3,426	641	12,492
5月	9,039	58,963	5,250	6,463	3,387	643	12,096
6月	8,892	58,858	5,146	6,499	3,271	643	12,192
7月	8,599	59,031	5,104	6,356	3,217	638	12,165
8月	9,387	59,941	5,211	6,332	3,320	645	12,187
9月	9,321	58,739	5,438	6,325	3,419	643	12,194
10月	8,937	58,581	5,405	6,285	3,512	642	12,059
11月	8,672	58,868	5,348	6,330	3,556	644	12,267
12月	8,745	59,143	5,499	6,210	3,699	647	12,479
平成26年 1月	9,601	60,343	6,023	6,268	3,667	642	12,447
2月	9,305	59,968	5,948	6,348	3,696	641	12,355
3月	9,083	59,619	5,909	6,252	3,755	644	12,160

### 市 町 村

年度別、月別	1 日 当 た り 医 療 費 ( 円 )						
	診 療 費				調 剤	食 事 療 養	訪 問 看 護
	診 療 費 計	入 院	入 院 外	歯 科			
【4月～3月へス】							
平成21年度	8,187	47,984	5,290	5,467	3,315	642	10,549
22	8,494	54,636	5,263	5,965	3,342	641	11,343
23	8,707	56,514	5,351	6,048	3,437	641	11,363
24	8,892	57,959	5,389	6,260	3,434	642	12,168
25	9,096	58,914	5,492	6,332	3,507	643	12,212
【3月～2月へス】							
平成21年度	8,177	47,909	5,299	5,459	3,310	642	10,556
22	8,426	53,934	5,237	5,912	3,330	641	11,279
23	8,710	56,452	5,347	6,042	3,430	642	11,370
24	8,849	57,802	5,385	6,247	3,432	641	12,095
25	9,083	58,823	5,475	6,318	3,504	642	12,213
平成25年 3月	9,048	58,351	5,723	6,112	3,711	642	12,130
4月	8,741	56,834	5,417	6,445	3,419	640	12,494
5月	9,130	58,828	5,265	6,470	3,391	643	12,016
6月	8,982	58,584	5,166	6,482	3,276	643	12,101
7月	8,700	59,093	5,117	6,344	3,223	637	12,097
8月	9,433	59,499	5,219	6,308	3,325	645	12,162
9月	9,435	58,651	5,449	6,322	3,430	643	12,138
10月	9,055	58,464	5,423	6,271	3,515	642	12,037
11月	8,797	58,964	5,371	6,321	3,563	644	12,236
12月	8,838	58,836	5,520	6,206	3,703	648	12,437
平成26年 1月	9,649	60,109	6,036	6,268	3,672	641	12,428
2月	9,380	59,870	5,962	6,345	3,700	641	12,319
3月	9,196	59,394	5,933	6,243	3,757	644	12,141

### 国保組合

年度別、月別	1 日 当 た り 医 療 費 ( 円 )						
	診 療 費				調 剤	食 事 療 養	訪 問 看 護
	診 療 費 計	入 院	入 院 外	歯 科			
平成21年度	7,704	49,150	5,196	5,532	3,351	642	10,275
22	7,961	56,457	5,171	5,998	3,342	642	11,089
23	8,199	58,355	5,272	6,089	3,426	644	11,274
24	8,465	60,671	5,305	6,302	3,409	644	12,345
25	8,504	60,157	5,390	6,388	3,484	644	12,484
平成25年 3月	8,535	59,710	5,608	6,286	3,676	644	12,134
4月	8,241	58,523	5,344	6,513	3,462	643	12,480
5月	8,541	59,843	5,172	6,426	3,371	643	12,579
6月	8,401	60,638	5,039	6,599	3,244	644	12,684
7月	8,054	58,630	5,037	6,425	3,182	644	12,545
8月	9,132	62,711	5,165	6,469	3,296	645	12,309
9月	8,704	59,320	5,379	6,340	3,364	644	12,495
10月	8,300	59,373	5,311	6,367	3,497	643	12,191
11月	8,015	58,248	5,231	6,383	3,516	644	12,447
12月	8,255	61,107	5,393	6,238	3,678	643	12,710
平成26年 1月	9,336	61,774	5,951	6,272	3,642	644	12,556
2月	8,895	60,578	5,872	6,364	3,679	643	12,561
3月	8,480	61,130	5,782	6,299	3,749	645	12,281

第6-5表 年度別、月別診療費等諸率の状況「未就学児分再掲」（その3-1）

－退職者医療分（被扶養者）－

（被扶養者）

年度別、月別	1 件 当 た り 日 数 （ 日 ）						
	診 療 費				調 剤	食 事 療 養	訪 問 看 護
	診 療 費 計	入 院	入 院 外	歯 科			
【4月～3月へス】							
平成21年度	1.83	6.61	1.75	1.73	1.56	17.91	7.00
22	1.78	6.43	1.69	1.75	1.67	18.73	3.00
23	1.78	5.87	1.71	1.66	1.60	27.59	2.13
24	2.05	6.28	2.01	1.73	1.51	18.13	1.75
25	1.71	6.69	1.63	1.62	1.47	18.98	1.00
【3月～2月へス】							
平成21年度	1.83	6.75	1.75	1.76	1.55	18.36	7.00
22	1.78	6.11	1.70	1.75	1.68	17.74	3.00
23	1.79	6.21	1.71	1.66	1.60	28.45	2.22
24	2.05	6.21	2.01	1.72	1.52	18.46	1.67
25	1.71	6.40	1.62	1.63	1.47	18.08	1.25
平成25年 3月	1.68	5.57	1.59	1.77	1.45	10.63	2.00
4月	1.76	6.19	1.68	1.71	1.51	13.85	－
5月	1.73	4.44	1.64	1.69	1.44	15.61	－
6月	1.67	8.73	1.57	1.54	1.44	23.11	1.00
7月	1.67	6.43	1.57	1.65	1.46	19.55	6.00
8月	1.65	6.97	1.53	1.63	1.38	20.38	6.00
9月	1.62	6.13	1.59	1.46	1.44	16.15	－
10月	1.76	8.86	1.61	1.63	1.46	25.81	－
11月	1.90	6.95	1.81	1.67	1.62	20.04	－
12月	1.77	5.34	1.71	1.61	1.49	17.47	－
平成26年 1月	1.63	6.88	1.54	1.59	1.41	21.50	－
2月	1.65	4.67	1.62	1.63	1.50	7.43	－
3月	1.74	9.77	1.62	1.63	1.48	19.17	－



第6-5表 年度別、月別診療費等諸率の状況「未就学児分再掲」（その3-2）

－退職者医療分（被扶養者）－

（被扶養者）

年度別、月別		1 件 当 た り 医 療 費 ( 円 )						
		診 療 費				調 剤	食 事 療 養	訪 問 看 護
		診 療 費 計	入 院	入 院 外	歯 科			
【4月～3月へス】								
平成21年度		13,789	315,620	8,812	8,977	5,318	11,733	72,433
22		14,704	362,584	8,682	9,972	5,217	12,026	31,350
23		13,723	280,945	8,750	9,957	5,357	10,663	31,200
24		16,482	316,950	11,159	11,338	5,286	11,670	14,383
25		15,029	350,783	8,856	9,878	5,361	12,430	4,487
【3月～2月へス】								
平成21年度		14,093	323,675	8,798	9,079	5,294	11,968	72,433
22		14,222	347,548	8,701	9,892	5,205	11,426	31,350
23		14,291	301,963	8,739	9,959	5,346	11,426	31,217
24		16,082	304,452	11,111	11,283	5,321	11,885	5,093
25		14,794	337,815	8,836	9,918	5,352	11,765	13,928
平成25年	3月	14,103	309,329	9,277	10,183	5,442	6,840	42,250
	4月	12,486	225,705	8,527	10,181	5,456	8,754	-
	5月	13,205	159,395	8,328	10,757	4,913	10,194	-
	6月	14,153	409,478	7,746	10,785	4,990	15,730	4,487
	7月	13,044	296,427	7,816	9,154	4,766	12,777	77,750
	8月	18,527	546,099	7,632	9,597	4,804	13,303	77,750
	9月	11,347	266,998	8,555	8,790	5,043	10,266	-
	10月	20,880	614,626	8,642	9,866	5,251	16,828	-
	11月	17,449	346,506	10,359	10,109	6,584	12,928	-
	12月	14,480	266,932	9,528	10,238	5,582	11,174	-
平成26年	1月	14,008	284,040	9,489	10,104	5,534	13,823	-
	2月	13,010	335,892	9,688	9,005	5,554	5,048	-
	3月	16,988	498,444	9,624	9,759	5,560	13,858	-

第6-5表 年度別、月別診療費等諸率の状況「未就学児分再掲」（その3-3）

－退職者医療分（被扶養者）－

（被扶養者）

年度別、月別	1 日 当 た り 医 療 費 （ 円 ）						
	診 療 費				調 剤	食 事 療 養	訪 問 看 護
	診 療 費 計	入 院	入 院 外	歯 科			
【4月～3月へス】							
平成21年度	7,544	47,761	5,029	5,187	3,407	655	10,348
22	8,272	56,406	5,132	5,693	3,117	642	10,450
23	7,716	47,879	5,116	5,987	3,348	386	14,682
24	8,045	50,476	5,555	6,547	3,503	644	8,219
25	8,764	52,421	5,446	6,095	3,643	655	4,487
【3月～2月へス】							
平成21年度	7,691	47,918	5,035	5,167	3,410	652	10,348
22	8,000	56,859	5,114	5,639	3,090	644	10,450
23	7,999	48,594	5,114	5,990	3,342	402	14,048
24	7,845	48,989	5,515	6,556	3,507	644	3,056
25	8,654	52,784	5,442	6,068	3,643	651	11,142
平成25年 3月	8,399	55,521	5,828	5,764	3,747	644	21,125
4月	7,095	36,449	5,081	5,965	3,621	632	－
5月	7,645	35,864	5,092	6,371	3,403	653	－
6月	8,453	46,919	4,921	7,003	3,458	681	4,487
7月	7,822	46,111	4,968	5,564	3,270	654	12,958
8月	11,242	78,400	5,000	5,883	3,481	653	12,958
9月	6,989	43,591	5,379	6,020	3,508	636	－
10月	11,875	69,393	5,364	6,051	3,603	652	－
11月	9,201	49,886	5,739	6,040	4,071	645	－
12月	8,201	49,952	5,569	6,343	3,736	639	－
平成26年 1月	8,594	41,315	6,179	6,342	3,918	643	－
2月	7,866	71,977	5,978	5,522	3,714	679	－
3月	9,746	51,004	5,943	5,992	3,761	723	－



第7表 都道府県、業種別一般状況

	保険者数 (年度末現在)	事務職員数 (年度末現在)			世	
		計	専任	兼任	総数	
					年度末現在	年度平均
		人	人	人	世帯	世帯
北海道	157	1,324	729	595	869,811	879,414
青森県	40	304	227	77	235,363	239,180
岩手県	33	359	122	237	197,945	201,627
宮城県	35	352	154	198	340,850	345,890
秋田県	25	210	101	109	160,387	163,191
山形県	32	273	160	113	158,946	161,333
福島県	59	382	201	181	299,934	303,131
茨城県	44	669	515	154	484,049	488,617
栃木県	26	301	212	89	327,039	328,430
群馬県	35	349	220	129	321,744	324,818
埼玉県	63	952	686	266	1,178,237	1,186,361
千葉県	54	925	680	245	1,031,173	1,040,745
東京都	62	2,050	1,756	294	2,358,693	2,380,324
神奈川県	33	1,090	576	514	1,413,103	1,429,228
新潟県	30	337	164	173	329,603	333,692
富山県	15	131	79	52	146,769	148,528
石川県	19	156	101	55	164,892	166,516
福井県	17	111	61	50	105,865	106,838
山梨県	27	149	98	51	137,988	139,712
長野県	77	430	201	229	318,368	321,011
岐阜県	42	298	179	119	312,857	315,547
静岡県	35	526	352	174	589,221	595,336
愛知県	54	851	525	326	1,078,919	1,088,038
三重県	29	238	194	44	268,954	271,906
滋賀県	19	145	116	29	185,987	187,183
京都府	26	521	178	343	395,028	398,946
大阪府	43	1,261	1,151	110	1,463,435	1,480,735
兵庫県	41	709	601	108	837,558	846,428
奈良県	39	203	152	51	209,751	211,869
和歌山県	30	207	151	56	172,944	174,864
鳥取県	19	150	76	74	85,040	86,280
島根県	19	143	68	75	96,795	98,295
岡山県	27	305	122	183	278,288	280,923
広島県	23	397	299	98	410,599	415,157
山口県	19	303	209	94	221,385	224,701
徳島県	24	145	113	32	109,999	110,978
香川県	17	129	103	26	144,209	145,973
愛媛県	20	244	166	78	227,824	230,693
高知県	34	172	127	45	125,741	127,828
福岡県	60	687	577	110	770,594	778,212
佐賀県	20	192	108	84	118,586	120,409
長崎県	21	388	185	203	231,876	234,603
熊本県	45	308	171	137	286,056	289,737
大分県	18	252	117	135	179,814	182,199
宮崎県	26	255	165	90	191,561	194,338
鹿児島県	43	384	263	121	273,252	277,047
沖縄県	41	335	312	23	254,397	256,908
医師	47	210	191	19	185,034	186,683
歯科医師	27	151	145	6	161,398	163,535
薬剤師	18	70	70	-	29,783	29,907
一般業種	39	335	333	2	198,515	201,411
建設関係	32	664	629	35	668,411	673,148
全国土木	1	236	236	-	179,416	181,878
市町村	1,717	20,602	13,823	6,779	20,101,429	20,313,719
組合	164	1,666	1,604	62	1,422,557	1,436,562
合計	1,881	22,268	15,427	6,841	21,523,986	21,750,281

－保険者数，事務職員数，世帯数－

帯 数					
(再掲)退職被保険者の世帯数					
計		単 独 世 帯		混 合 世 帯	
年度末現在	年度平均	年度末現在	年度平均	年度末現在	年度平均
世帯	世帯	世帯	世帯	世帯	世帯
49,936	54,235	38,422	42,066	11,514	12,169
16,985	18,477	10,849	11,909	6,136	6,568
17,242	18,327	10,657	11,473	6,585	6,854
18,639	20,184	11,355	12,488	7,284	7,696
15,622	16,719	9,290	10,069	6,332	6,650
18,198	19,614	10,185	11,096	8,013	8,518
25,069	26,689	15,112	16,379	9,957	10,310
31,325	33,783	20,265	21,961	11,060	11,822
23,460	25,539	15,415	16,861	8,045	8,678
22,615	24,325	14,628	15,769	7,987	8,556
63,011	69,774	41,543	46,021	21,468	23,753
51,201	55,649	33,086	36,479	18,115	19,170
88,055	96,456	62,622	68,547	25,433	27,909
60,916	67,168	43,413	47,898	17,503	19,270
29,877	31,216	17,139	18,116	12,738	13,100
15,259	17,340	9,346	10,786	5,913	6,554
13,971	15,933	8,152	9,314	5,819	6,619
12,123	13,350	7,104	8,028	5,019	5,322
9,422	10,113	6,249	6,775	3,173	3,338
30,771	33,969	19,604	21,880	11,167	12,089
21,430	23,318	13,694	14,971	7,736	8,347
44,684	48,015	28,211	30,568	16,473	17,447
63,073	70,895	43,180	48,697	19,893	22,198
20,465	22,842	13,604	15,345	6,861	7,497
16,983	18,832	10,894	12,285	6,089	6,547
22,950	25,996	16,562	18,993	6,388	7,003
66,772	77,437	49,129	57,460	17,643	19,977
47,032	53,419	33,382	38,254	13,650	15,165
11,976	13,089	8,702	9,656	3,274	3,433
10,914	12,011	7,973	8,828	2,941	3,183
8,137	8,792	4,764	5,192	3,373	3,600
10,555	11,552	6,605	7,378	3,950	4,174
20,810	23,589	13,907	15,806	6,903	7,783
30,013	33,168	20,809	23,220	9,204	9,948
17,960	20,051	13,240	14,892	4,720	5,159
9,199	10,189	6,020	6,805	3,179	3,384
12,556	14,424	8,334	9,791	4,222	4,633
16,761	18,777	11,625	13,150	5,136	5,627
9,956	11,126	6,863	7,726	3,093	3,400
44,609	48,799	32,160	35,755	12,449	13,044
9,252	10,014	5,986	6,509	3,266	3,505
17,080	19,014	12,090	13,598	4,990	5,416
17,677	19,610	11,057	12,263	6,620	7,347
13,110	14,405	8,587	9,612	4,523	4,793
14,175	15,538	9,569	10,540	4,606	4,998
16,059	17,614	11,387	12,972	4,672	4,642
11,209	11,875	7,612	8,133	3,597	3,742
・	・	・	・	・	・
・	・	・	・	・	・
・	・	・	・	・	・
・	・	・	・	・	・
・	・	・	・	・	・
・	・	・	・	・	・
1,219,094	1,343,251	820,382	912,314	398,712	430,937
・	・	・	・	・	・
1,219,094	1,343,251	820,382	912,314	398,712	430,937

第7表 都道府県、業種別一般状況

	被				保				除	
	総								数	
	計		(再掲)未就学児		(再掲)前期高齢者		(再掲)70歳以上一般		(再掲)70歳以上現役並み所得者	
	年度末現在	年度平均	年度末現在	年度平均	年度末現在	年度平均	年度末現在	年度平均	年度末現在	年度平均
	人	人	人	人	人	人	人	人	人	人
北海道	1,424,780	1,447,036	45,102	43,225	522,815	514,678	253,993	248,789	10,789	10,586
青森県	413,599	423,957	12,740	12,455	133,027	130,946	62,042	60,946	2,316	2,166
岩手県	336,869	346,048	8,437	8,202	126,894	125,813	60,574	60,310	2,442	2,286
宮城県	589,428	603,352	18,965	18,489	201,984	198,067	92,298	90,379	5,585	5,049
秋田県	271,056	277,711	5,695	5,520	107,392	105,879	50,382	50,076	1,710	1,634
山形県	280,785	287,044	7,247	7,086	104,338	102,938	48,430	48,109	1,959	1,849
福島県	527,197	537,992	16,115	15,680	178,837	175,618	82,324	80,935	4,454	3,981
茨城県	881,308	896,866	32,370	30,900	287,884	281,709	128,091	124,195	9,625	8,879
栃木県	569,573	577,922	19,464	18,732	190,411	185,822	83,916	81,646	5,431	5,096
群馬県	579,318	588,930	20,828	19,863	202,628	198,351	92,132	89,393	5,633	5,486
埼玉県	2,033,607	2,062,405	66,546	63,506	735,081	723,003	334,420	323,140	32,802	31,364
千葉県	1,769,597	1,800,190	58,233	56,058	643,541	632,513	285,749	276,273	33,229	32,078
東京都	3,666,021	3,720,754	118,689	114,947	1,085,676	1,071,727	473,590	462,860	73,677	71,414
神奈川県	2,344,623	2,388,429	76,039	73,824	835,782	823,862	373,063	361,961	51,975	50,111
新潟県	565,047	576,205	13,948	13,509	228,207	224,583	106,348	104,911	4,723	4,578
富山県	239,252	243,280	5,602	5,443	111,042	108,538	51,078	49,711	2,979	2,906
石川県	277,836	282,325	7,794	7,718	113,118	110,189	50,891	49,297	2,953	2,862
福井県	181,996	184,780	5,676	5,457	72,567	70,256	33,707	32,685	1,990	1,931
山梨県	244,968	249,762	8,244	7,946	83,571	82,177	38,524	37,460	2,709	2,566
長野県	551,996	559,135	17,716	16,892	214,477	209,670	99,475	96,654	6,616	6,295
岐阜県	560,934	569,583	19,410	18,677	212,526	207,158	96,347	93,744	6,531	6,135
静岡県	1,018,990	1,035,416	33,617	32,352	389,646	382,246	176,610	172,268	14,727	14,199
愛知県	1,866,784	1,893,560	67,721	65,269	682,579	668,352	303,904	295,551	31,744	30,545
三重県	455,790	463,623	13,774	13,175	183,562	179,670	85,046	82,710	6,045	5,772
滋賀県	324,256	328,397	11,504	10,979	124,503	120,724	55,727	53,725	4,467	4,228
京都府	652,810	662,557	21,578	22,180	246,589	240,649	116,531	112,710	7,030	6,814
大阪府	2,469,595	2,512,799	92,242	88,569	849,690	836,352	405,231	395,313	26,818	25,972
兵庫県	1,405,236	1,427,772	45,754	43,640	537,977	527,840	246,569	240,625	18,694	18,177
奈良県	370,746	376,771	11,955	11,305	142,674	139,309	65,625	63,382	5,598	5,416
和歌山県	306,319	311,116	10,733	10,137	108,121	106,016	50,151	49,217	2,435	2,312
鳥取県	143,266	146,134	4,414	4,214	55,550	54,164	25,430	24,868	1,163	1,092
島根県	157,298	160,591	3,582	3,464	69,844	68,629	32,075	31,653	1,482	1,428
岡山県	462,836	469,236	14,132	14,062	192,092	188,078	88,039	85,916	4,995	4,842
広島県	675,561	686,295	21,025	20,199	279,032	273,761	127,266	124,223	9,192	9,030
山口県	355,662	362,533	9,710	9,317	158,732	156,071	74,561	73,224	4,271	4,156
徳島県	185,720	188,350	5,146	4,901	69,957	68,190	32,088	31,724	1,310	1,338
香川県	241,446	246,019	7,546	7,277	98,955	96,338	43,945	42,849	2,832	2,754
愛媛県	382,004	389,102	12,269	12,119	146,983	143,486	66,856	65,988	2,943	2,904
高知県	207,225	211,719	6,034	5,754	78,591	77,109	35,914	35,175	1,529	1,483
福岡県	1,292,458	1,312,398	52,044	49,354	434,383	425,299	201,056	198,061	12,649	12,349
佐賀県	214,984	219,483	8,145	7,784	73,663	72,621	34,484	34,383	1,873	1,831
長崎県	400,123	407,614	13,900	13,493	140,452	138,088	66,462	66,015	2,358	2,331
熊本県	508,516	518,386	18,455	17,632	170,107	166,572	78,350	77,901	3,460	3,291
大分県	298,858	304,591	9,366	8,986	118,484	116,091	55,946	54,887	2,236	2,239
宮崎県	329,267	335,773	12,678	12,343	112,088	109,937	52,204	51,893	1,959	1,911
鹿児島県	454,086	462,445	17,139	16,370	158,560	156,603	75,715	75,968	2,663	2,646
沖縄県	483,239	491,499	30,977	29,444	91,590	90,401	42,048	42,140	3,791	3,738
医師	316,378	317,683	10,741	10,034	29,588	28,620	3,023	3,004	8,879	8,709
歯科医師	272,291	274,914	11,000	10,516	16,778	16,010	2,899	2,858	3,146	3,004
薬剤師	45,930	46,240	2,137	2,036	5,439	5,461	1,058	1,078	1,096	1,054
一般業種	368,767	373,546	23,324	22,295	54,100	53,604	15,253	15,003	8,079	7,826
建設関係	1,532,655	1,544,183	118,880	112,401	203,433	197,093	59,624	57,953	14,471	13,481
全国土木	418,210	422,768	30,895	29,248	18,990	18,103	5,077	5,005	1,222	1,154
市町村	33,972,865	34,547,885	1,140,300	1,098,448	12,106,202	11,886,093	5,535,207	5,405,843	448,392	432,050
組合	2,954,231	2,979,334	196,977	186,530	328,328	318,891	86,934	84,901	36,893	35,228
合計	36,927,096	37,527,219	1,337,277	1,284,978	12,434,530	12,204,984	5,622,141	5,490,744	485,285	467,278

—被保険者数—

者数									
一		般		被		保		險	
計		(再掲)未就学児		(再掲)前期高齢者		(再掲)70歳以上一般		(再掲)70歳以上現役並み所得者	
年度末現在	年度平均	年度末現在	年度平均	年度末現在	年度平均	年度末現在	年度平均	年度末現在	年度平均
人	人	人	人	人	人	人	人	人	人
1,351,898	1,366,750	45,055	43,174	522,815	514,678	253,993	248,789	10,789	10,586
390,850	398,862	12,725	12,434	133,027	130,946	62,042	60,946	2,316	2,166
313,901	321,208	8,418	8,184	126,894	125,813	60,574	60,310	2,442	2,286
564,035	575,394	18,944	18,469	201,984	198,067	92,298	90,379	5,585	5,049
250,737	255,628	5,677	5,503	107,392	105,879	50,382	50,076	1,710	1,634
257,146	261,445	7,228	7,066	104,338	102,938	48,430	48,109	1,959	1,849
493,697	501,749	16,081	15,638	178,837	175,618	82,324	80,935	4,454	3,981
836,835	848,353	32,328	30,853	287,884	281,709	128,091	124,195	9,625	8,879
536,523	541,434	19,433	18,700	190,411	185,822	83,916	81,646	5,431	5,096
547,807	554,670	20,802	19,831	202,628	198,351	92,132	89,393	5,633	5,486
1,944,639	1,962,811	66,482	63,447	735,081	723,003	334,420	323,140	32,802	31,364
1,698,880	1,721,420	58,160	55,987	643,541	632,513	285,749	276,273	33,229	32,078
3,546,421	3,588,591	118,566	114,812	1,085,676	1,071,727	473,590	462,860	73,677	71,414
2,257,297	2,290,886	75,969	73,750	835,782	823,862	373,063	361,961	51,975	50,111
527,039	536,180	13,901	13,469	228,207	224,583	106,348	104,911	4,723	4,578
219,881	221,039	5,581	5,418	111,042	108,538	51,078	49,711	2,979	2,906
260,225	262,026	7,782	7,706	113,118	110,189	50,891	49,297	2,953	2,862
166,560	167,453	5,651	5,426	72,567	70,256	33,707	32,685	1,990	1,931
231,824	235,487	8,223	7,923	83,571	82,177	38,524	37,460	2,709	2,566
510,600	512,924	17,649	16,822	214,477	209,670	99,475	96,654	6,616	6,295
531,527	537,351	19,375	18,642	212,526	207,158	96,347	93,744	6,531	6,135
959,305	970,330	33,569	32,302	389,646	382,246	176,610	172,268	14,727	14,199
1,777,263	1,791,373	67,637	65,178	682,579	668,352	303,904	295,551	31,744	30,545
427,283	431,415	13,754	13,151	183,562	179,670	85,046	82,710	6,045	5,772
300,693	301,915	11,487	10,959	124,503	120,724	55,727	53,725	4,467	4,228
620,095	624,979	21,533	22,129	246,589	240,649	116,531	112,710	7,030	6,814
2,373,799	2,400,670	92,160	88,473	849,690	836,352	405,231	395,313	26,818	25,972
1,337,259	1,351,327	45,695	43,584	537,977	527,840	246,569	240,625	18,694	18,177
352,419	356,397	11,933	11,286	142,674	139,309	65,625	63,382	5,598	5,416
289,862	292,876	10,703	10,111	108,121	106,016	50,151	49,217	2,435	2,312
132,735	134,570	4,409	4,208	55,550	54,164	25,430	24,868	1,163	1,092
143,640	145,225	3,575	3,450	69,844	68,629	32,075	31,653	1,482	1,428
434,416	436,654	14,112	14,041	192,092	188,078	88,039	85,916	4,995	4,842
633,679	639,443	20,991	20,161	279,032	273,761	127,266	124,223	9,192	9,030
330,126	333,783	9,675	9,284	158,732	156,071	74,561	73,224	4,271	4,156
173,067	174,072	5,140	4,891	69,957	68,190	32,088	31,724	1,310	1,338
223,989	225,905	7,526	7,255	98,955	96,338	43,945	42,849	2,832	2,754
358,842	362,881	12,248	12,101	146,983	143,486	66,856	65,988	2,943	2,904
193,908	196,662	6,012	5,738	78,591	77,109	35,914	35,175	1,529	1,483
1,229,572	1,242,377	51,974	49,277	434,383	425,299	201,056	198,061	12,649	12,349
202,380	205,731	8,122	7,764	73,663	72,621	34,484	34,383	1,873	1,831
376,087	380,483	13,859	13,449	140,452	138,088	66,462	66,015	2,358	2,331
484,898	491,891	18,426	17,599	170,107	166,572	78,350	77,901	3,460	3,291
280,767	284,350	9,343	8,963	118,484	116,091	55,946	54,887	2,236	2,239
309,951	314,337	12,653	12,321	112,088	109,937	52,204	51,893	1,959	1,911
431,785	437,677	17,122	16,354	158,560	156,603	75,715	75,968	2,663	2,646
466,271	473,207	30,938	29,401	91,590	90,401	42,048	42,140	3,791	3,738
316,378	317,683	10,741	10,034	29,588	28,620	3,023	3,004	8,879	8,709
272,291	274,914	11,000	10,516	16,778	16,010	2,899	2,858	3,146	3,004
45,930	46,240	2,137	2,036	5,439	5,461	1,058	1,078	1,096	1,054
368,767	373,546	23,324	22,295	54,100	53,604	15,253	15,003	8,079	7,826
1,532,655	1,544,183	118,880	112,401	203,433	197,093	59,624	57,953	14,471	13,481
418,210	422,768	30,895	29,248	18,990	18,103	5,077	5,005	1,222	1,154
32,282,413	32,662,191	1,138,626	1,096,684	12,106,202	11,886,093	5,535,207	5,405,843	448,392	432,050
2,954,231	2,979,334	196,977	186,530	328,328	318,891	86,934	84,901	36,893	35,228
35,236,644	35,641,525	1,335,603	1,283,214	12,434,530	12,204,984	5,622,141	5,490,744	485,285	467,278

第7表 都道府県、業種別一般状況（続き） —被保険者数—

	被 保 険 者 数							
	退 職 被 保 険 者				被 扶 養 者 等			
	合 計		退 職 被 保 険 者		被 扶 養 者		(再 掲) 未 就 学 児	
	年度末現在	年度平均	年度末現在	年度平均	年度末現在	年度平均	年度末現在	年度平均
	人	人	人	人	人	人	人	人
北海道	72,882	80,286	51,725	56,273	21,157	24,013	47	51
青森県	22,749	25,095	17,898	19,557	4,851	5,538	15	21
岩手県	22,968	24,840	18,361	19,594	4,607	5,246	19	18
宮城県	25,393	27,958	19,562	21,254	5,831	6,704	21	20
秋田県	20,319	22,083	16,758	17,979	3,561	4,104	18	17
山形県	23,639	25,599	19,915	21,536	3,724	4,063	19	20
福島県	33,500	36,243	26,874	28,706	6,626	7,537	34	42
茨城県	44,473	48,513	32,993	35,628	11,480	12,885	42	47
栃木県	33,050	36,488	24,575	26,867	8,475	9,621	31	32
群馬県	31,511	34,260	23,807	25,646	7,704	8,614	26	32
埼玉県	88,968	99,594	65,353	72,534	23,615	27,060	64	59
千葉県	70,717	78,770	52,311	57,665	18,406	21,105	73	71
東京都	119,600	132,163	90,909	99,624	28,691	32,539	123	135
神奈川県	87,326	97,543	62,514	68,948	24,812	28,595	70	74
新潟県	38,008	40,025	32,022	33,489	5,986	6,536	47	40
富山県	19,371	22,241	16,290	18,626	3,081	3,615	21	25
石川県	17,611	20,299	14,873	17,008	2,738	3,291	12	12
福井県	15,436	17,327	13,007	14,460	2,429	2,867	25	31
山梨県	13,144	14,275	10,033	10,786	3,111	3,489	21	23
長野県	41,396	46,211	32,825	36,411	8,571	9,800	67	70
岐阜県	29,407	32,232	22,418	24,440	6,989	7,792	35	35
静岡県	59,685	65,086	47,011	50,739	12,674	14,347	48	50
愛知県	89,521	102,187	66,128	74,709	23,393	27,478	84	91
三重県	28,507	32,208	21,480	24,072	7,027	8,136	20	24
滋賀県	23,563	26,482	18,080	20,091	5,483	6,391	17	20
京都府	32,715	37,578	23,989	27,233	8,726	10,345	45	51
大阪府	95,796	112,129	69,584	80,792	26,212	31,337	82	96
兵庫県	67,977	76,445	48,818	54,345	19,159	22,100	59	56
奈良県	18,327	20,374	12,441	13,618	5,886	6,756	22	19
和歌山県	16,457	18,240	11,369	12,521	5,088	5,719	30	26
鳥取県	10,531	11,564	8,683	9,453	1,848	2,111	5	6
島根県	13,658	15,366	11,363	12,657	2,295	2,709	7	14
岡山県	28,420	32,582	21,843	24,866	6,577	7,716	20	21
広島県	41,882	46,852	31,612	35,018	10,270	11,834	34	38
山口県	25,536	28,750	18,816	20,975	6,720	7,775	35	33
徳島県	12,653	14,278	9,843	10,951	2,810	3,327	6	10
香川県	17,457	20,114	13,589	15,504	3,868	4,610	20	22
愛媛県	23,162	26,221	17,480	19,649	5,682	6,572	21	18
高知県	13,317	15,057	10,552	11,805	2,765	3,252	22	16
福岡県	62,886	70,021	46,320	50,810	16,566	19,211	70	77
佐賀県	12,604	13,752	9,808	10,627	2,796	3,125	23	20
長崎県	24,036	27,131	17,894	19,986	6,142	7,145	41	44
熊本県	23,618	26,495	18,640	20,735	4,978	5,760	29	33
大分県	18,091	20,241	13,641	15,069	4,450	5,172	23	23
宮崎県	19,316	21,436	15,017	16,476	4,299	4,960	25	22
鹿児島県	22,301	24,768	16,700	18,311	5,601	6,457	17	16
沖縄県	16,968	18,292	11,858	12,597	5,110	5,695	39	43
医師	・	・	・	・	・	・	・	・
歯科医師	・	・	・	・	・	・	・	・
薬剤師	・	・	・	・	・	・	・	・
一般業種	・	・	・	・	・	・	・	・
建設関係	・	・	・	・	・	・	・	・
全国土木	・	・	・	・	・	・	・	・
市町村	1,690,452	1,885,694	1,277,582	1,410,640	412,870	475,054	1,674	1,764
組合	・	・	・	・	・	・	・	・
合計	1,690,452	1,885,694	1,277,582	1,410,640	412,870	475,054	1,674	1,764





第7表 都道府県、業種別一般状況

	被 保 険 者 数						
	本 年 度 中			増			
	転 入	社 保 離 脱	生 保 廃 止	出 生	後期高齢者 離 脱	そ の 他	計
	人	人	人	人	人	人	人
北海道	40,968	172,829	7,263	6,115	25	12,910	240,110
青森県	9,420	43,944	1,022	1,769	36	4,139	60,330
岩手県	9,406	43,944	877	1,156	4	2,021	57,408
宮城県	21,508	76,732	1,292	2,759	27	10,119	112,437
秋田県	5,410	29,990	738	752	8	2,552	39,450
山形県	6,789	39,333	461	1,021	22	1,939	49,565
福島県	14,453	66,718	1,060	2,320	15	4,831	89,397
茨城県	31,054	93,659	1,703	4,423	7	10,953	141,799
栃木県	17,338	63,750	1,230	2,574	11	6,555	91,458
群馬県	15,911	62,036	886	2,754	48	4,722	86,357
埼玉県	81,992	222,054	4,365	8,751	104	19,595	336,861
千葉県	67,427	192,981	3,782	7,894	11	23,630	295,725
東京都	239,175	394,185	10,489	17,469	56	77,849	739,223
神奈川県	84,081	265,933	7,362	10,849	46	47,571	415,842
新潟県	11,234	71,319	955	1,858	6	6,895	92,267
富山県	5,346	28,418	175	713	61	4,251	38,964
石川県	7,681	29,128	301	1,044	31	3,863	42,048
福井県	4,470	22,856	250	727	5	1,914	30,222
山梨県	8,751	27,764	266	1,095	18	3,329	41,223
長野県	19,180	67,654	1,095	2,314	13	7,210	97,466
岐阜県	18,380	64,893	650	2,569	8	4,023	90,523
静岡県	29,153	127,589	1,857	4,510	14	10,023	173,146
愛知県	72,620	212,094	5,190	8,844	131	24,017	322,896
三重県	15,369	52,658	1,209	1,858	10	8,617	79,721
滋賀県	11,223	43,684	717	1,589	9	6,505	63,727
京都府	30,550	71,570	2,907	2,989	46	11,159	119,221
大阪府	83,042	258,639	12,692	12,863	60	30,192	397,488
兵庫県	42,797	166,005	4,589	6,124	45	21,938	241,498
奈良県	11,864	41,600	1,045	1,511	14	4,024	60,058
和歌山県	6,843	28,412	731	1,381	10	3,261	40,638
鳥取県	3,361	16,743	501	632	1	1,321	22,559
島根県	4,122	19,825	393	495	3	1,818	26,656
岡山県	14,226	55,042	1,562	2,014	12	3,838	76,694
広島県	19,039	82,343	2,806	2,796	27	4,395	111,406
山口県	8,136	39,331	934	1,285	18	5,783	55,487
徳島県	4,515	19,864	554	661	4	2,045	27,643
香川県	6,877	28,454	604	1,020	7	1,858	38,820
愛媛県	8,923	39,699	995	1,572	5	6,113	57,307
高知県	4,998	21,161	913	820	16	1,543	29,451
福岡県	49,175	150,526	5,083	7,183	62	38,113	250,142
佐賀県	6,263	25,114	402	1,074	6	1,733	34,592
長崎県	11,257	41,478	1,233	1,957	19	3,389	59,333
熊本県	15,151	53,432	1,269	2,715	27	9,156	81,750
大分県	9,060	32,719	930	1,193	3	3,939	47,844
宮崎県	9,821	37,328	893	1,726	11	3,246	53,025
鹿児島県	14,753	49,562	1,288	2,276	17	3,095	70,991
沖縄県	25,810	52,619	1,338	4,660	4	4,402	88,833
医師	507	15,499	13	1,338	2	22,533	39,892
歯科医師	3,077	8,353	19	1,405	132	23,472	36,458
薬剤師	51	2,247	-	305	18	3,804	6,425
一般業種	80	8,738	16	3,708	267	34,078	46,887
建設関係	7,846	31,694	158	15,360	67	87,781	142,906
全国土木	-	7,206	5	4,132	1	43,958	55,302
市 町 村	1,238,922	3,847,611	98,857	156,674	1,143	476,394	5,819,601
組 合	11,561	73,737	211	26,248	487	215,626	327,870
合 計	1,250,483	3,921,348	99,068	182,922	1,630	692,020	6,147,471

－被保険者数増減内訳－

増 減 内 訳						
本 年		中 減				
転 出	社 保 加 入	生 保 加 入	死 亡	後期高齢者 加 入	そ の 他	計
人	人	人	人	人	人	人
37,395	155,791	12,078	8,634	52,337	14,790	281,025
9,287	45,214	2,033	2,707	12,674	4,924	76,839
8,227	44,405	1,260	2,460	12,628	2,597	71,577
17,704	78,346	2,574	3,518	17,376	13,224	132,742
5,035	28,200	1,113	1,966	10,279	2,634	49,227
6,293	36,618	784	1,803	9,919	3,110	58,527
11,746	65,842	1,420	3,401	16,163	6,393	104,965
27,539	90,473	3,014	5,167	24,489	8,780	159,462
15,113	59,108	2,097	3,467	14,929	6,731	101,445
14,273	59,639	1,763	3,428	16,487	5,302	100,892
68,844	193,222	9,048	12,522	57,994	25,552	367,182
57,242	176,571	8,075	10,805	49,906	26,650	329,249
220,408	369,112	22,721	19,496	89,419	77,868	799,024
78,121	237,704	13,488	14,071	69,197	52,500	465,081
10,531	64,392	1,993	3,896	17,865	10,083	108,760
5,405	24,095	340	1,693	9,548	1,985	43,066
5,695	26,697	714	1,677	9,278	4,141	48,202
4,206	20,704	466	1,130	5,716	1,879	34,101
7,847	26,115	728	1,478	6,942	4,301	47,411
16,860	57,669	1,507	3,185	18,341	8,080	105,642
16,639	56,281	1,135	3,417	16,180	7,978	101,630
26,787	111,049	3,577	6,486	30,962	14,503	193,364
62,204	184,749	8,212	10,433	59,067	27,205	351,870
13,453	44,847	1,857	2,814	15,233	9,641	87,845
10,296	36,335	1,278	1,846	9,083	8,157	66,995
28,853	60,575	4,658	3,846	19,656	9,918	127,506
76,644	229,183	20,136	15,119	70,164	37,411	448,657
44,088	135,949	8,711	9,230	45,164	20,048	263,190
13,258	32,545	1,704	2,469	11,896	3,103	64,975
6,463	24,276	1,435	1,838	9,254	3,019	46,285
2,872	15,257	903	980	4,750	1,748	26,510
3,114	17,190	633	1,219	6,013	2,534	30,703
11,666	44,467	2,347	3,100	13,698	6,761	82,039
16,658	66,337	3,944	4,272	23,222	7,637	122,070
7,175	31,325	1,457	2,687	13,460	6,537	62,641
3,969	15,552	911	1,162	6,102	1,667	29,363
5,933	24,825	943	1,690	7,500	2,100	42,991
7,644	34,191	1,879	2,572	11,742	7,411	65,439
4,407	18,717	1,575	1,325	6,443	1,755	34,222
42,276	130,789	8,677	7,052	39,000	39,496	267,290
5,772	22,724	737	1,486	6,584	2,477	39,780
10,215	37,084	2,302	2,612	12,422	4,870	69,505
10,975	50,496	2,663	2,760	13,120	14,740	94,754
7,507	27,155	1,558	1,846	10,154	4,624	52,844
9,013	35,290	1,603	1,985	10,252	3,152	61,295
11,975	43,521	2,412	3,003	15,100	4,150	80,161
21,748	57,289	3,468	2,122	9,272	5,672	99,571
514	12,071	17	501	1,991	26,626	41,720
2,755	7,547	9	378	1,094	26,762	38,545
73	1,623	－	70	336	5,117	7,219
118	8,794	57	809	3,114	45,931	58,823
7,836	64,200	424	4,300	9,917	95,594	182,271
－	15,600	3	518	981	48,169	65,271
1,109,375	3,447,915	177,931	205,875	1,016,980	539,838	6,497,914
11,296	109,835	510	6,576	17,433	248,199	393,849
1,120,671	3,557,750	178,441	212,451	1,034,413	788,037	6,891,763

第7表 都道府県、業種別一般状況 一介護保険第2号被保険者数、標準負担額減額状況一

	介護保険第2号被保険者数		標準負担額減額状況（年間平均）
	数		
	年 度 末 現 在	年 度 平 均	合 計
	人	人	
北海道	514,519	533,552	54,744
青森県	168,004	175,606	11,817
岩手県	130,231	137,117	8,830
宮城県	217,233	227,683	6,677
秋田県	105,636	111,535	14,178
山形県	108,458	113,889	12,213
福島県	205,224	213,721	10,291
茨城県	322,680	335,198	26,615
栃木県	212,469	220,940	9,835
群馬県	207,408	215,765	6,386
埼玉県	696,380	720,649	27,576
千葉県	610,863	635,482	24,141
東京都	1,321,370	1,358,542	56,338
神奈川県	811,124	841,117	31,170
新潟県	203,592	213,795	16,087
富山県	77,385	81,985	5,073
石川県	94,445	99,692	10,463
福井県	63,393	66,967	4,055
山梨県	91,252	94,906	4,145
長野県	192,885	200,353	9,925
岐阜県	191,053	199,564	6,753
静岡県	358,500	373,394	16,972
愛知県	633,612	659,472	23,626
三重県	156,386	164,273	8,923
滋賀県	108,487	113,599	7,925
京都府	217,793	227,626	20,077
大阪府	843,797	876,367	58,974
兵庫県	477,053	497,486	23,663
奈良県	127,450	133,466	7,832
和歌山県	112,380	117,062	11,896
鳥取県	51,656	54,407	2,544
島根県	54,951	58,143	4,988
岡山県	149,721	156,805	14,603
広島県	221,022	231,544	17,376
山口県	117,229	124,086	10,545
徳島県	68,739	71,981	4,409
香川県	81,251	85,911	7,899
愛媛県	136,933	143,990	7,635
高知県	76,865	80,858	7,588
福岡県	448,912	467,809	43,271
佐賀県	79,360	83,277	8,924
長崎県	151,902	158,495	14,232
熊本県	190,272	198,915	16,616
大分県	103,338	108,879	8,579
宮崎県	123,181	128,874	11,894
鹿児島県	171,611	178,916	17,106
沖縄県	190,841	194,601	12,166
医師	145,060	145,262	225
歯科医師	102,379	102,374	310
薬剤師	19,548	19,620	52
一般業種	143,291	145,109	803
建設関係	617,257	626,373	10,487
全国土木	188,567	189,826	66
市 町 村	11,998,846	12,488,294	747,575
組 合	1,216,102	1,228,564	11,943
合 計	13,214,948	13,716,858	759,518



第8-1表 都道府県、業種別経理状況

	入								
	保 險 料 ( 税 )								
	計	一 般 被 保 險 者 分				退 職 被 保 險 者 等 分			
		一般分・計	医療給付費分	後期高齢者 支援金分	介護納付金分	退職分・計	医療給付費分	後期高齢者 支援金分	介護納付金分
北海道	130,105,499	121,094,484	86,726,428	24,506,345	9,861,710	9,011,015	5,722,625	1,631,366	1,657,024
青森県	37,277,699	34,566,679	24,260,863	7,121,167	3,184,649	2,711,020	1,696,466	507,077	507,477
岩手県	28,500,328	25,959,454	18,187,813	5,518,336	2,253,305	2,540,875	1,576,338	489,552	474,984
宮城県	56,789,860	53,273,611	37,424,094	11,205,975	4,643,542	3,516,249	2,215,412	643,215	657,622
秋田県	23,086,668	20,875,204	14,630,681	4,367,817	1,876,707	2,211,463	1,357,746	422,629	431,088
山形県	28,388,488	25,391,447	17,590,126	5,555,612	2,245,709	2,997,041	1,826,943	589,360	580,738
福島県	44,183,318	40,489,669	27,454,573	9,313,336	3,721,760	3,693,649	2,205,213	784,010	704,427
茨城県	82,212,088	76,432,052	54,671,851	15,612,641	6,147,560	5,780,036	3,728,476	1,063,450	988,110
栃木県	57,114,453	52,494,503	37,379,512	10,805,889	4,309,102	4,619,950	2,956,795	858,860	804,295
群馬県	55,680,126	51,542,637	37,677,629	9,960,737	3,904,270	4,137,490	2,717,865	727,222	692,402
埼玉県	183,269,326	171,533,319	124,696,305	35,381,475	11,455,539	11,736,008	7,746,862	2,202,845	1,786,300
千葉県	165,873,006	155,857,386	112,463,498	31,398,772	11,995,116	10,015,620	6,415,616	1,833,136	1,766,868
東京都	339,864,133	322,982,131	219,016,814	74,462,615	29,502,702	16,882,003	10,183,204	3,473,957	3,224,842
神奈川県	240,500,643	226,931,262	156,362,867	50,692,291	19,876,104	13,569,381	8,231,516	2,651,813	2,686,052
新潟県	51,713,308	47,158,628	32,479,858	10,682,287	3,996,483	4,554,680	2,728,070	914,520	912,091
富山県	23,136,283	20,586,609	14,995,522	4,262,637	1,328,449	2,549,675	1,631,623	461,550	456,502
石川県	27,220,500	24,852,101	18,170,255	4,883,096	1,798,750	2,368,400	1,536,346	408,915	423,139
福井県	17,368,894	15,283,067	11,173,068	2,951,413	1,158,586	2,085,827	1,356,202	361,019	368,606
山梨県	24,102,798	22,301,017	15,953,590	4,508,015	1,839,412	1,801,781	1,154,640	330,624	316,517
長野県	47,151,718	42,256,185	29,084,514	9,694,797	3,476,875	4,895,532	2,934,314	995,669	965,549
岐阜県	54,586,180	50,511,783	36,056,735	10,495,408	3,959,640	4,074,397	2,567,200	755,955	751,242
静岡県	101,797,798	93,450,363	64,768,860	21,027,175	7,654,328	8,347,435	5,117,130	1,665,715	1,564,590
愛知県	183,707,255	170,916,252	120,329,423	37,004,053	13,582,776	12,791,003	7,918,468	2,482,449	2,390,086
三重県	43,946,340	39,991,893	29,225,406	7,761,863	3,004,625	3,954,446	2,543,103	678,488	732,855
滋賀県	30,816,530	27,571,902	19,581,315	6,038,367	1,952,220	3,244,628	2,020,103	623,116	601,409
京都府	57,277,299	52,844,687	37,297,930	11,512,498	4,034,259	4,432,612	2,720,111	845,405	867,096
大阪府	211,516,892	198,099,040	136,790,715	45,096,222	16,212,103	13,417,852	8,066,705	2,713,865	2,637,282
兵庫県	124,137,999	114,877,184	81,990,603	24,102,136	8,784,445	9,260,816	5,755,044	1,692,193	1,813,578
奈良県	32,941,298	30,536,588	22,469,600	5,926,548	2,140,440	2,404,710	1,561,174	416,217	427,319
和歌山県	27,066,639	24,918,606	17,838,723	5,067,666	2,012,217	2,148,033	1,383,128	385,028	379,877
鳥取県	12,610,821	11,378,826	7,982,957	2,515,181	880,688	1,231,995	752,874	241,505	237,616
島根県	15,023,830	13,260,273	9,492,791	2,730,421	1,037,060	1,763,557	1,095,942	318,853	348,762
岡山県	40,592,767	36,928,760	26,013,457	8,470,883	2,444,419	3,664,007	2,266,653	744,987	652,367
広島県	63,066,226	57,433,509	40,769,697	12,526,992	4,136,819	5,632,718	3,467,203	1,065,681	1,099,834
山口県	34,774,124	31,296,144	22,836,526	6,387,001	2,072,617	3,477,981	2,217,675	619,442	640,864
徳島県	16,139,722	14,461,810	10,655,332	2,818,702	987,776	1,677,912	1,110,601	288,383	278,928
香川県	22,458,530	20,115,743	15,104,305	3,738,291	1,273,147	2,342,787	1,560,332	387,576	394,879
愛媛県	31,643,667	28,810,154	20,521,980	6,300,197	1,987,977	2,833,513	1,795,928	559,406	478,180
高知県	17,418,086	15,797,669	11,245,979	3,271,436	1,280,254	1,620,417	1,028,059	300,553	291,806
福岡県	106,213,254	98,436,365	67,985,667	22,429,355	8,021,343	7,776,889	4,735,363	1,560,815	1,480,711
佐賀県	21,745,323	20,041,859	14,599,813	3,736,098	1,705,948	1,703,464	1,113,034	284,263	306,166
長崎県	32,883,266	29,985,435	22,049,530	5,299,055	2,636,850	2,897,831	1,891,451	456,071	550,309
熊本県	43,683,773	40,956,984	29,359,718	8,144,140	3,453,126	2,726,789	1,750,503	504,743	471,543
大分県	26,202,889	23,925,744	17,429,389	4,766,009	1,730,347	2,277,145	1,480,966	413,215	382,964
宮崎県	28,110,141	25,843,875	18,398,974	5,111,761	2,333,140	2,266,266	1,443,526	395,560	427,180
鹿児島県	34,621,684	32,184,724	22,309,678	7,178,586	2,696,461	2,436,960	1,513,325	496,316	427,319
沖縄県	29,253,029	27,408,071	19,809,949	5,344,274	2,253,848	1,844,957	1,219,822	336,869	288,267
医師	57,880,074	57,880,074	40,372,421	11,292,467	6,215,186	・	・	・	・
歯科医師	46,126,412	46,126,412	32,038,235	9,869,579	4,218,597	・	・	・	・
薬剤師	8,557,169	8,557,169	6,138,814	1,628,194	790,161	・	・	・	・
一般業種	53,220,477	53,220,477	37,134,052	11,085,992	5,000,432	・	・	・	・
建設関係	204,890,326	204,890,326	150,428,603	36,984,896	17,476,828	・	・	・	・
全国土木	110,683,704	110,683,704	79,465,427	21,336,383	9,881,894	・	・	・	・
市町村	3,107,774,500	2,883,845,686	2,033,314,909	617,685,570	232,845,207	223,928,814	140,017,696	42,583,455	41,327,662
組合	481,358,162	481,358,162	345,577,553	92,197,511	43,583,098	・	・	・	・
合計	3,589,132,662	3,365,203,848	2,378,892,462	709,883,081	276,428,305	223,928,814	140,017,696	42,583,455	41,327,662

決 算 額										
計	事務費 負担金	国 療養給付費等 負担金	庫 高額医療費 共同事業 負担金	支 特定健康 診査等 負担金	出 普通調整 交付金	金 特別調整 交付金	出産育児 一時金 補助金等	特別対策費 補助金	療養給付費 交付金	前期高齢者 交付金
157,003,937	-	111,068,941	4,047,065	460,660	36,660,367	4,748,224	18,680	-	36,948,828	158,754,776
45,790,191	-	30,613,637	913,093	183,602	11,343,420	2,731,245	5,194	-	9,377,802	31,309,948
42,458,730	-	25,641,404	642,307	208,409	7,805,979	8,152,060	8,571	-	9,628,575	31,653,069
72,050,488	-	46,291,093	1,349,292	337,517	10,343,396	13,680,076	49,114	-	10,514,122	50,569,146
29,912,324	-	20,469,204	857,456	137,303	7,743,119	697,886	7,356	-	8,111,464	29,919,828
27,182,299	-	19,824,303	584,543	152,123	5,942,949	669,669	8,712	-	9,095,952	26,749,983
69,912,033	-	40,152,919	1,194,351	281,250	10,847,584	13,409,260	4,026,669	-	14,042,545	41,211,265
82,119,364	-	60,492,407	1,634,177	335,262	11,750,540	7,876,297	30,681	-	16,638,400	61,664,361
53,861,954	-	39,705,844	1,097,148	220,140	8,198,892	4,628,880	11,050	-	12,172,410	43,503,938
52,273,261	-	39,213,841	1,199,246	307,419	9,972,064	1,565,511	15,180	-	12,272,227	49,351,557
162,634,994	-	134,671,407	4,559,539	893,062	20,379,193	2,088,218	43,575	-	35,166,072	196,035,730
150,461,673	-	117,607,248	3,534,143	870,761	14,957,101	13,435,071	57,350	-	27,562,007	168,195,872
301,242,101	-	268,949,680	8,167,969	2,122,988	17,583,292	4,353,605	64,567	-	52,054,550	269,352,157
177,306,612	-	157,863,841	4,734,529	884,661	8,608,795	5,194,769	20,016	-	35,947,169	235,616,228
53,250,994	-	38,422,671	1,161,748	329,393	11,741,713	1,563,976	31,493	-	14,696,644	63,898,549
20,871,985	-	15,464,335	452,831	157,301	3,894,009	894,617	8,892	-	8,033,433	30,197,182
28,041,324	-	20,252,737	642,285	172,746	5,681,727	1,286,992	4,837	-	8,585,125	34,185,651
16,054,856	-	12,146,045	422,837	64,298	3,063,787	354,331	3,558	-	6,828,334	21,198,988
22,235,023	-	16,698,449	440,832	113,868	4,169,589	808,065	4,221	-	5,412,420	21,582,027
47,995,888	-	34,769,387	1,081,440	299,929	9,950,197	1,884,319	10,616	-	16,379,093	58,887,347
47,451,401	-	36,908,247	1,101,690	287,843	6,972,313	2,170,945	10,363	-	12,182,238	60,384,036
78,898,721	-	66,696,162	1,925,453	466,932	7,845,419	1,953,951	10,804	-	21,698,018	106,421,600
138,533,595	-	118,915,702	3,265,089	980,946	11,658,954	3,702,045	10,859	-	36,665,533	175,299,815
39,720,801	-	30,406,974	909,481	289,618	6,690,569	1,419,928	4,231	-	11,482,289	52,227,121
26,590,320	-	20,438,154	660,702	162,190	4,633,858	689,683	5,733	-	9,016,442	34,986,302
62,610,403	-	44,356,429	1,533,040	264,630	14,549,615	1,893,719	12,970	-	15,738,270	73,960,197
251,027,565	-	179,230,368	5,943,101	1,011,339	59,327,849	5,494,806	20,102	-	46,622,831	261,607,739
132,078,393	-	96,290,692	3,328,864	624,443	28,368,630	3,445,324	20,440	-	30,913,373	159,968,618
36,449,017	-	26,008,062	830,247	153,157	8,268,975	1,187,194	1,382	-	7,122,710	39,777,210
32,765,643	-	22,274,968	654,316	129,071	8,414,687	1,287,672	4,929	-	6,589,529	29,045,126
14,937,729	-	10,118,716	347,212	63,423	3,793,115	611,651	3,612	-	4,528,615	15,841,444
16,632,439	-	11,655,086	388,038	102,814	3,839,561	646,473	468	-	5,976,095	21,547,356
45,234,989	-	31,860,627	981,672	177,871	10,508,490	1,696,626	9,702	-	13,611,650	62,401,007
66,613,527	-	47,450,805	1,555,790	223,496	11,507,928	5,866,703	8,805	-	20,225,285	92,713,791
34,672,890	-	24,680,754	828,660	131,864	7,873,534	1,150,945	7,133	-	11,619,595	53,152,511
23,060,338	-	14,721,507	482,491	99,793	6,657,495	1,098,558	494	-	5,984,091	19,218,593
25,534,168	-	18,022,416	545,132	133,355	6,102,451	727,678	3,136	-	8,475,347	31,452,885
41,861,694	-	27,837,636	788,745	147,239	12,022,369	1,062,028	3,676	-	10,175,885	43,472,413
24,876,365	-	16,349,791	526,540	109,898	6,821,068	1,066,099	2,968	-	6,307,615	24,118,192
151,293,173	-	102,469,562	3,387,967	555,456	39,209,800	5,660,747	9,642	-	31,516,880	120,306,472
26,864,566	-	18,338,853	539,097	99,961	6,733,927	1,149,599	3,129	-	6,225,345	22,689,678
52,365,304	-	32,508,072	915,827	238,117	13,061,981	5,624,200	17,106	-	11,830,676	45,495,023
64,477,382	-	42,104,636	1,136,162	276,037	17,128,487	3,808,031	24,029	-	11,284,091	48,674,045
34,291,464	-	22,586,227	671,731	171,744	9,894,409	960,159	7,194	-	8,981,985	39,906,384
39,530,123	-	25,581,522	778,770	175,735	10,736,217	2,255,417	2,462	-	8,662,834	29,884,904
61,993,127	-	39,024,463	1,245,342	258,582	18,501,544	2,953,716	9,480	-	11,097,467	49,906,194
74,692,961	-	43,183,002	1,590,355	231,459	23,308,534	6,377,869	1,742	-	7,946,953	9,061,792
20,716,680	286,672	19,986,051	85,783	54,383	・	・	303,791	-	・	10,430
20,412,844	234,773	19,741,571	58,839	44,498	・	・	333,163	-	・	-
3,474,345	60,091	3,331,533	20,462	9,311	・	・	52,948	-	・	86,566
41,636,337	396,544	40,441,257	313,585	98,813	・	・	386,139	-	・	3,735,761
209,055,465	1,432,453	203,751,254	1,739,001	525,663	・	・	1,607,094	-	・	1,510,713
13,995,343	101,991	13,771,419	-	68,122	・	・	53,811	-	・	-
3,257,718,127	-	2,420,338,825	75,578,345	16,099,705	585,069,492	155,984,837	4,646,923	-	731,948,813	3,347,358,051
309,291,014	2,512,523	301,023,085	2,217,670	800,790	・	・	2,736,946	-	・	5,343,470
3,567,009,141	2,512,523	2,721,361,910	77,796,015	16,900,495	585,069,492	155,984,837	7,383,869	-	731,948,813	3,352,701,521

第8-1表 都道府県、業種別経理状況（続き）

	収 入										
	支 出 金						連合会 支出金	共同事業交付金			
	高額の医療費 共同事業 負担金	特定健康 診査等 負担金	第一号 都道府県 調整交付金	第二号 都道府県 調整交付金	広域化等 支援基金 支出金	その他		高額の医療費 共同事業 交付金	保険財政 共同安定化 事業交付金	保険基盤安定 (保険税軽減分)	保険基盤安定 (保険者支援分)
北海道	4,047,065	460,660	21,103,827	9,612,385	-	961	26,215	16,247,144	63,077,221	20,906,685	4,444,419
青森県	913,093	183,602	7,780,263	554,699	-	1,219	-	3,663,350	15,302,436	5,834,608	1,124,297
岩手県	642,307	211,612	4,614,787	2,307,394	-	403,144	-	2,569,229	13,668,898	4,127,500	845,134
宮城県	1,349,292	343,183	8,341,706	4,151,377	-	86,923	300	5,408,530	22,356,646	8,555,924	1,535,793
秋田県	857,456	139,745	3,895,378	1,524,607	-	291,522	-	3,429,824	14,247,311	3,548,006	723,608
山形県	584,543	144,259	5,055,912	448,266	-	459	-	2,339,896	10,512,780	3,174,928	683,944
福島県	1,194,351	275,635	7,147,642	4,926,228	-	26,620	-	4,805,982	20,688,883	5,780,754	1,100,766
茨城県	1,634,177	335,262	14,544,452	2,064,071	-	-	-	6,536,710	26,280,265	7,773,884	1,837,973
栃木県	1,097,148	220,140	9,520,188	1,243,563	-	-	-	4,417,416	18,745,604	5,745,425	1,251,111
群馬県	1,199,246	307,427	6,840,028	4,419,740	-	590,923	-	4,822,138	20,216,258	6,133,574	1,342,363
埼玉県	4,559,539	893,062	26,041,626	11,078,374	-	-	-	18,434,451	77,105,547	11,056,605	3,572,669
千葉県	3,534,143	870,761	21,240,595	10,619,999	-	3,368	-	14,180,848	51,459,570	13,314,430	3,397,288
東京都	8,167,969	2,122,988	66,845,544	5,631,103	-	4,663,138	-	32,814,609	114,017,689	27,548,177	7,396,375
神奈川県	4,734,529	798,643	28,510,331	14,255,176	82,000	-	-	18,953,186	65,592,203	18,632,237	4,775,468
新潟県	1,161,748	329,393	9,350,466	1,121,792	-	760	8,494	4,668,145	22,367,888	6,101,227	1,315,783
富山県	452,831	157,289	3,072,214	1,536,108	-	127,382	-	1,843,355	9,220,858	2,523,475	535,988
石川県	642,285	161,498	3,671,969	1,835,983	-	319	-	2,569,368	12,034,105	3,462,557	711,848
福井県	422,837	64,298	2,760,536	391,893	-	1,145	-	1,691,349	6,720,800	1,843,358	396,269
山梨県	440,832	113,868	4,057,816	501,702	-	148,848	15	1,775,532	8,711,299	2,854,403	631,006
長野県	1,081,440	287,516	8,327,770	1,040,971	-	-	-	4,326,614	17,147,454	4,871,825	1,199,345
岐阜県	1,101,690	287,843	6,871,391	3,534,254	-	522,162	-	4,413,527	17,439,832	5,830,816	1,280,875
静岡県	1,925,453	466,932	11,977,040	7,212,796	-	281	-	7,734,464	38,074,791	9,437,296	2,131,120
愛知県	3,265,089	907,169	29,279,398	3,034,499	-	43,258	2,825	13,099,394	50,521,903	17,648,138	4,082,137
三重県	909,481	290,076	5,683,468	2,687,734	-	-	-	3,637,922	17,353,621	5,071,491	1,095,648
滋賀県	660,702	165,909	4,221,341	1,551,370	-	169,055	-	2,652,347	10,317,695	3,394,701	762,374
京都府	1,533,040	264,630	8,233,336	4,116,664	-	686	-	6,183,000	21,495,888	9,550,676	2,053,442
大阪府	5,943,101	1,011,339	32,414,400	15,810,780	-	1,206,481	-	23,772,404	84,968,931	39,078,470	7,302,953
兵庫県	3,328,864	624,443	17,827,403	9,065,774	-	600,851	-	13,315,456	51,746,037	18,708,072	3,800,177
奈良県	830,321	153,083	6,372,820	566,270	-	1,272	-	3,353,166	13,224,531	4,766,543	1,026,996
和歌山県	654,316	129,637	5,248,639	645,286	-	176,714	-	2,629,387	11,693,401	4,301,086	889,888
鳥取県	347,212	63,146	1,841,616	909,884	-	-	-	1,390,198	6,074,265	1,942,908	400,225
島根県	388,038	102,814	2,175,810	991,856	-	1,265	507	1,552,150	7,376,682	1,922,153	426,652
岡山県	981,672	177,867	5,791,435	2,895,718	5,000	24,450	-	3,926,689	17,556,715	5,686,323	1,177,800
広島県	1,555,790	223,496	8,791,243	4,311,124	-	4,209	916	6,223,131	26,653,842	7,650,128	1,690,596
山口県	828,660	131,864	4,462,314	2,294,934	-	-	-	3,318,277	15,882,366	4,802,262	1,057,643
徳島県	482,491	98,566	3,657,346	302,568	-	-	-	1,857,684	9,362,269	2,871,695	624,067
香川県	545,132	133,355	4,359,506	511,192	-	7,320	45	2,179,515	10,567,922	3,172,388	675,469
愛媛県	788,745	125,029	7,149,735	436,084	179	1,833	1,365	3,177,718	15,746,523	5,474,584	1,161,956
高知県	526,540	109,841	4,066,530	382,172	-	488	-	2,106,161	9,775,737	2,938,584	640,972
福岡県	3,387,967	547,919	24,239,805	3,729,201	-	5,126	-	13,551,867	58,682,167	18,569,015	3,708,234
佐賀県	539,097	99,961	4,170,017	710,927	-	8,543	-	2,159,201	12,062,753	2,808,410	592,004
長崎県	915,827	238,117	8,556,163	803,837	-	2,219	-	3,663,309	20,762,137	5,288,163	1,061,776
熊本県	1,136,162	276,037	10,780,997	796,175	-	-	-	4,553,683	25,388,486	6,889,189	1,432,065
大分県	671,731	163,332	5,717,263	607,273	-	-	-	2,686,924	12,782,863	4,493,802	912,978
宮崎県	778,770	175,735	6,569,963	690,037	-	-	200	3,115,082	15,734,956	4,748,066	1,003,611
鹿児島県	1,245,342	258,582	7,840,213	3,299,784	-	-	-	4,981,368	26,186,419	6,589,702	1,334,768
沖縄県	1,590,355	222,765	10,496,566	973,836	-	-	-	6,364,191	25,285,046	6,076,816	1,301,123
医師	-	6,987	-	-	-	331,970	-	1,610,005	-	・	・
歯科医師	-	607	-	-	-	2,663	66	1,100,236	-	・	・
薬剤師	-	1,419	-	-	-	78,817	-	254,497	-	・	・
一般業種	-	45,901	-	-	-	1,952,548	-	2,176,676	-	・	・
建設関係	-	123,057	-	-	-	3,267,245	-	7,798,981	-	・	・
全国土木	-	9,435	-	-	-	11,937	-	-	-	・	・
市町村	75,578,419	15,870,328	511,518,808	152,137,460	87,178	9,122,943	40,882	303,095,890	1,242,191,489	373,501,063	82,448,999
組合	-	187,406	-	-	-	5,645,180	66	12,940,395	-	・	・
合計	75,578,419	16,057,734	511,518,808	152,137,460	87,178	14,768,123	40,948	316,036,285	1,242,191,489	373,501,063	82,448,999



算						額					
繰入金					直診勘定	その他の収入	単年度収入合計	基金等繰入金	繰越金	市町村債(組合債)	収入合計
一般会計(市町村補助)											
基準超過費用	職員給与費等	出産育児一時金等	財政安定化支援事業	その他							
-	8,806,539	1,730,638	7,207,764	11,259,680	165	1,166,092	652,910,498	6,319,262	7,511,259	-	666,741,020
-	2,511,512	467,327	1,520,192	2,293,877	-	496,596	166,402,710	1,430,353	1,781,045	-	169,614,108
-	1,176,232	311,567	1,483,631	930,014	-	480,735	146,012,886	923,104	4,737,133	-	151,673,122
-	2,344,834	749,274	2,417,962	4,041,867	-	518,959	252,126,187	3,951,971	5,708,369	-	261,786,528
-	889,599	190,358	1,406,019	755,519	-	212,673	123,141,909	805,014	5,567,788	-	129,514,711
-	1,579,198	239,030	972,644	737,579	-	339,198	118,229,357	1,185,523	5,064,314	-	124,479,193
-	3,452,441	621,528	1,676,028	2,829,019	-	2,401,200	226,276,238	353,186	16,837,182	-	243,466,605
-	4,427,895	1,215,443	1,290,904	10,392,276	-	1,573,624	322,541,150	715,384	12,167,270	-	335,423,804
-	2,685,650	720,300	596,814	1,949,913	-	1,143,882	215,989,908	901,720	7,753,017	-	224,644,645
-	2,136,788	704,232	928,168	2,702,486	-	940,510	222,861,053	1,712,491	5,624,739	-	230,198,282
-	7,051,500	2,634,091	2,250,204	29,561,596	-	3,380,897	774,726,283	8,079,200	24,798,628	-	807,604,111
-	7,853,135	2,235,528	1,891,148	16,783,915	-	2,701,600	662,178,885	4,245,168	17,762,004	-	684,186,057
-	19,348,705	5,842,885	380,847	117,545,388	-	2,628,345	1,377,466,703	1,409,167	34,333,815	-	1,413,209,685
-	12,099,149	3,004,412	2,693,491	46,389,502	-	2,873,822	912,764,802	897,258	10,579,057	-	924,241,116
-	3,108,152	473,006	1,501,485	2,853,679	40,670	838,280	238,800,464	997,337	6,214,140	-	246,011,941
-	993,791	197,438	540,810	938,396	-	212,465	104,591,283	158,000	2,416,060	-	107,165,343
-	957,259	255,283	902,022	1,333,332	-	245,369	126,815,795	284,995	1,000,917	-	128,101,707
-	779,610	169,162	281,139	1,302,982	1,701	256,708	78,534,860	349,692	1,581,691	-	80,466,242
-	1,511,400	288,786	591,364	1,844,140	-	328,617	97,131,895	66,083	2,397,013	-	99,594,991
-	1,962,878	615,267	958,169	2,586,672	1,322	690,347	215,511,637	1,740,012	6,541,422	-	223,793,071
-	2,626,264	685,252	923,768	3,474,543	-	575,774	224,171,844	1,092,201	12,094,296	-	237,358,341
-	3,464,834	1,220,209	1,404,058	7,659,029	-	1,759,426	403,283,866	3,177,817	13,974,702	-	420,436,385
-	8,694,685	2,594,791	1,964,460	21,013,096	-	2,931,752	693,288,793	2,119,793	24,259,831	-	719,668,417
-	2,297,481	553,858	963,354	576,159	21,670	610,318	189,128,831	930,272	9,595,228	-	199,654,331
-	1,357,069	421,984	470,558	1,474,340	-	544,423	129,573,462	82,861	4,402,205	100,000	134,158,527
-	3,863,208	832,713	2,448,978	3,743,183	-	640,223	274,545,837	570,745	2,983,919	-	278,100,501
-	14,647,674	3,598,595	10,335,932	27,254,978	-	2,159,237	1,040,280,302	162,772	10,047,012	-	1,050,490,086
-	6,952,142	1,709,672	5,336,332	9,672,266	-	1,355,328	591,141,200	1,248,457	14,803,545	-	607,193,203
-	1,486,618	415,299	901,494	615,459	-	569,919	150,574,025	616,846	3,925,868	-	155,116,739
-	1,657,702	384,617	1,469,378	884,219	-	460,988	126,692,194	721,913	2,320,543	-	129,734,651
-	867,254	155,234	645,943	389,330	-	206,819	63,152,643	210,536	1,334,186	-	64,697,365
-	1,270,873	132,426	775,765	337,489	1,312	245,210	76,880,722	807,674	1,467,988	-	79,156,384
-	2,611,842	530,009	1,581,424	3,915,176	20,516	770,135	209,493,184	1,516,169	6,563,486	-	217,572,839
-	3,950,580	768,190	1,519,473	3,524,102	-	776,081	310,261,730	1,230,327	5,319,822	-	316,811,879
-	2,270,519	351,451	2,073,352	1,222,295	-	335,994	173,251,051	520,000	5,781,002	-	179,552,054
-	1,151,903	171,618	1,308,272	226,833	-	174,661	86,692,717	706,302	3,669,110	-	91,068,130
-	1,258,714	249,179	1,088,663	2,188,398	-	428,074	115,285,803	422,237	1,294,712	-	117,002,753
-	2,040,807	411,500	2,503,668	1,825,710	-	675,704	168,674,801	294,721	3,656,296	-	172,625,817
-	1,390,260	211,784	1,344,289	775,194	5,478	356,615	97,350,903	947,112	647,478	-	98,945,492
-	7,333,278	1,920,080	7,307,788	14,809,777	-	1,482,125	568,604,129	1,289,492	5,540,407	-	575,434,028
-	1,348,431	277,758	948,614	1,379,259	-	283,413	104,913,301	434,393	596,448	-	105,944,142
-	530,470	486,675	2,358,317	1,737,431	-	627,022	189,605,733	1,392,970	3,674,668	-	194,673,371
-	2,428,822	741,975	3,013,436	5,203,244	-	498,271	231,257,834	1,490,528	5,094,736	-	237,843,098
-	1,075,416	329,315	2,173,965	1,104,464	-	387,935	142,489,983	392,562	2,005,049	-	144,887,594
-	2,436,934	472,876	1,799,677	632,535	-	392,027	144,738,469	2,141,052	3,771,704	-	150,651,225
-	1,320,264	607,120	3,406,587	5,725,318	6,996	423,770	220,844,706	670,309	3,558,036	-	225,073,051
-	3,827,420	1,282,243	2,808,269	9,111,686	-	597,113	190,892,164	635,433	2,085,499	-	193,613,096
・	・	・	・	・	・	321,594	80,877,740	1,587,986	13,038,086	-	95,503,812
・	・	・	・	・	・	215,610	67,858,438	1,499,021	8,973,507	-	78,330,966
・	・	・	・	・	・	51,793	12,504,607	351,566	1,974,800	-	14,830,973
・	・	・	・	・	・	547,413	103,315,114	1,035,673	20,676,683	-	125,027,470
・	・	・	・	・	・	2,040,096	428,685,883	5,409,149	38,942,631	-	473,037,663
・	・	・	・	・	・	343,914	125,044,334	352,601	6,818,098	-	132,215,033
-	169,837,732	44,181,977	94,366,618	389,507,346	99,830	43,698,278	13,952,084,731	62,350,413	334,844,637	100,000	14,349,379,781
・	・	・	・	・	・	3,520,421	818,286,115	10,235,997	90,423,805	-	918,945,917
-	169,837,732	44,181,977	94,366,618	389,507,346	99,830	47,218,699	14,770,370,846	72,586,410	425,268,442	100,000	15,268,325,698

第8-1表 都道府県、業種別経理状況

	支出								
	総務費	保 險 給 付 費							
		計	一般分・計	一 般 被 保 險 者 分			高額療養費	高額介護 合算療養費	移送費
				療 養 諸 費	療 養 諸 費	費 計			
				療養給付費	療養費	計			
北海道	10,638,256	439,769,990	409,374,907	356,831,286	3,011,944	359,843,230	46,756,708	9,288	527
青森県	2,857,283	106,876,421	98,887,886	86,780,373	648,900	87,429,273	10,680,449	3,098	100
岩手県	1,602,440	97,040,620	88,766,310	79,027,076	531,681	79,558,757	8,675,314	5,239	216
宮城県	3,014,613	161,997,090	152,962,596	135,044,335	1,486,640	136,530,975	15,182,284	5,077	705
秋田県	1,150,949	81,516,691	74,797,942	65,715,970	504,868	66,220,839	8,193,566	5,170	-
山形県	1,715,824	78,541,048	70,931,106	62,446,773	530,499	62,977,272	7,512,766	3,150	-
福島県	3,708,646	147,335,333	135,716,504	121,368,076	1,176,541	122,544,617	12,118,333	5,108	447
茨城県	4,707,842	207,389,591	192,885,891	169,237,779	2,053,668	171,291,447	19,640,028	6,989	322
栃木県	2,631,212	139,600,096	128,980,373	113,141,636	1,498,395	114,640,031	13,157,468	3,737	173
群馬県	2,268,589	145,634,219	134,939,299	117,471,084	1,430,109	118,901,192	14,803,594	8,569	418
埼玉県	7,210,687	505,860,792	475,540,058	414,519,553	7,299,390	421,818,944	49,383,769	28,522	864
千葉県	8,165,779	435,135,260	410,967,979	359,343,911	5,492,001	364,835,912	42,270,315	30,609	1,160
東京都	20,537,495	896,892,698	851,605,794	738,963,432	15,903,481	754,866,912	86,948,389	61,411	6,046
神奈川県	12,564,242	603,891,683	572,728,048	501,046,270	8,081,687	509,127,958	58,364,389	33,664	4,753
新潟県	3,222,372	158,355,489	145,971,388	128,094,781	1,142,101	129,236,883	15,836,221	12,246	3,289
富山県	1,230,757	70,420,647	63,529,723	55,419,184	963,772	56,382,956	6,804,841	2,557	201
石川県	1,622,153	86,339,268	79,487,414	69,094,670	809,763	69,904,433	9,090,468	5,265	1,143
福井県	842,913	53,940,071	48,289,859	42,107,204	420,889	42,528,093	5,451,677	3,118	-
山梨県	1,403,084	63,774,340	59,572,324	52,018,665	695,131	52,713,796	6,354,001	2,251	4,765
長野県	2,145,996	146,186,518	132,814,314	115,618,027	1,457,852	117,075,879	14,408,946	7,332	385
岐阜県	2,768,796	152,887,129	142,368,481	124,348,232	2,027,163	126,375,395	14,819,492	13,501	696
静岡県	3,892,509	265,870,943	246,867,843	216,442,816	2,414,232	218,857,048	25,882,857	14,345	425
愛知県	9,054,631	464,210,755	431,306,427	380,124,607	6,177,907	386,302,513	40,728,017	26,530	386
三重県	2,526,596	127,654,154	117,738,927	103,101,942	1,009,075	104,111,017	12,712,394	4,772	133
滋賀県	1,607,598	88,063,955	80,087,967	70,150,355	793,698	70,944,053	8,417,035	8,146	80
京都府	4,120,950	186,078,174	173,568,897	150,473,272	3,193,193	153,666,464	18,348,718	8,691	136
大阪府	14,226,624	706,686,792	668,820,596	572,542,479	19,275,011	591,817,490	69,785,514	15,123	774
兵庫県	7,423,517	401,255,090	375,340,698	328,589,055	5,216,240	333,805,295	38,542,132	14,759	858
奈良県	1,780,352	101,266,508	95,085,358	82,978,257	1,407,253	84,385,509	10,012,596	2,760	441
和歌山県	1,701,959	84,125,071	78,458,709	68,082,338	1,442,545	69,524,883	8,319,941	2,623	201
鳥取県	1,028,480	42,342,474	38,655,669	33,766,817	146,726	33,913,543	4,485,072	1,887	-
島根県	1,401,787	53,347,416	48,349,037	42,077,527	199,315	42,276,842	5,832,193	3,793	185
岡山県	2,799,758	147,224,636	135,931,410	118,661,799	1,004,672	119,666,471	15,322,454	6,040	-
広島県	4,185,787	215,968,358	199,334,532	175,862,729	1,758,777	177,621,505	20,424,254	4,966	552
山口県	2,398,139	120,306,234	110,303,486	96,264,306	757,071	97,021,377	12,625,864	4,679	102
徳島県	1,403,530	58,964,001	54,035,664	46,699,049	606,395	47,305,444	6,440,064	1,286	132
香川県	1,239,879	80,583,638	73,800,615	64,068,669	695,787	64,764,455	8,589,030	5,897	288
愛媛県	2,191,344	114,773,622	106,184,971	92,438,023	702,498	93,140,521	12,372,717	11,652	508
高知県	1,450,141	66,986,646	61,892,994	53,552,151	438,471	53,990,622	7,534,552	1,988	155
福岡県	7,819,403	382,636,749	356,809,003	309,076,619	4,497,636	313,574,255	40,109,103	12,817	55
佐賀県	1,472,498	70,663,501	65,508,215	56,788,033	536,999	57,325,031	7,742,878	3,230	197
長崎県	985,632	130,936,586	121,293,303	105,214,210	1,196,300	106,410,510	14,095,766	5,732	1,584
熊本県	2,451,201	153,762,166	144,364,857	125,355,894	1,006,280	126,362,174	16,862,926	5,646	876
大分県	1,264,073	98,947,585	91,627,162	79,414,398	621,119	80,035,517	11,057,091	7,503	14
宮崎県	2,597,130	95,743,852	88,703,378	76,711,141	715,015	77,426,156	10,557,034	7,564	120
鹿児島県	1,762,420	148,815,253	140,039,554	120,252,559	1,279,468	121,532,027	17,532,495	7,213	6,093
沖縄県	3,802,556	115,914,290	110,010,587	93,232,403	730,635	93,963,038	14,161,836	2,150	239
医師	3,465,076	41,489,090	41,337,449	36,313,280	433,620	36,746,900	2,865,998	171	363
歯科医師	2,140,487	31,793,289	31,615,908	27,353,423	544,820	27,898,243	2,134,825	96	319
薬剤師	898,891	7,091,334	7,059,291	6,268,659	99,010	6,367,669	476,668	-	-
一般業種	4,608,110	62,311,843	62,025,346	54,071,394	1,550,968	55,622,362	4,702,621	-	105
建設関係	12,501,165	258,343,168	257,079,508	216,673,068	4,099,676	220,772,744	21,011,649	113	817
全国土木	3,300,089	57,197,084	56,705,071	48,013,389	676,251	48,689,640	3,768,875	-	63
市町村	182,598,420	9,302,513,442	8,685,238,055	7,569,559,762	114,988,792	7,684,548,554	924,947,552	447,697	40,744
組合	26,913,818	458,225,807	455,822,573	388,693,213	7,404,344	396,097,557	34,960,636	380	1,667
合計	209,512,238	9,760,739,249	9,141,060,628	7,958,252,975	122,393,136	8,080,646,111	959,908,188	448,077	42,412

決 算				額 給 付 費					
				保 険 者 等 分					審査支払 手数料
出産育児諸費	葬祭諸費	育児諸費	そ の 他	退職分・計	療養諸費計	高額療養費	高額介護 合算療養費	移送費	
2,548,933	216,220	-	-	29,425,118	25,288,025	4,135,824	1,201	68	969,965
661,676	113,290	-	-	7,611,569	6,645,305	966,172	92	-	376,966
456,104	70,680	-	-	7,987,793	7,047,504	940,028	261	-	286,517
1,075,555	167,600	-	400	8,639,332	7,615,575	1,023,407	350	-	395,161
281,949	96,420	-	-	6,471,618	5,713,020	757,869	730	-	247,131
350,218	87,700	-	-	7,363,660	6,481,282	881,960	418	-	246,282
898,824	149,160	14	-	11,142,863	9,936,514	1,205,347	1,002	-	475,966
1,709,078	235,920	-	2,107	13,863,708	12,178,584	1,683,897	1,226	-	639,992
1,016,664	162,300	-	-	10,164,731	8,959,631	1,204,676	423	-	454,992
1,061,006	164,520	-	-	10,199,408	8,838,507	1,360,063	838	-	495,512
3,726,829	581,130	-	-	29,049,943	25,375,089	3,673,540	1,101	212	1,270,791
3,328,508	496,820	-	4,655	23,018,583	20,133,778	2,882,948	1,623	234	1,148,697
7,669,583	1,110,020	-	943,433	41,926,298	36,749,694	5,173,796	2,731	78	3,360,605
4,543,355	636,630	-	17,300	29,825,090	26,125,159	3,697,974	1,809	147	1,338,545
696,249	186,500	-	-	12,001,395	10,532,762	1,467,834	799	-	382,706
296,443	42,725	-	-	6,680,024	5,844,255	835,339	283	147	210,899
384,361	83,010	-	18,734	6,775,486	5,885,921	888,472	969	124	76,368
253,600	53,370	-	-	5,493,958	4,768,769	724,959	230	-	156,254
413,041	68,180	16,290	-	4,028,792	3,538,994	489,749	49	-	173,224
918,260	134,667	-	268,845	13,002,816	11,311,033	1,690,318	1,365	99	369,389
1,002,386	157,010	1	-	10,049,331	8,769,358	1,277,943	1,996	34	469,317
1,807,918	305,250	-	-	18,546,117	16,272,904	2,272,381	832	-	456,983
3,760,921	487,010	-	1,050	31,780,354	27,767,463	4,007,487	5,400	4	1,123,973
774,481	136,130	-	-	9,532,150	8,348,378	1,183,235	536	-	383,076
630,102	88,550	-	-	7,753,903	6,792,913	960,591	400	-	222,084
1,248,413	179,870	-	116,606	12,036,599	10,429,592	1,606,726	281	-	472,678
5,345,966	617,935	-	1,237,794	36,261,812	31,604,448	4,657,057	306	-	1,604,384
2,544,563	384,350	-	48,741	25,011,858	21,824,830	3,186,172	831	25	902,534
626,105	57,946	-	-	5,853,195	5,099,211	753,841	143	-	327,956
559,157	51,905	-	-	5,489,216	4,833,353	655,849	14	-	177,145
233,092	22,075	-	-	3,547,839	3,078,986	468,499	353	-	138,965
200,788	35,235	1	-	4,825,263	4,166,868	658,042	288	65	173,116
795,374	141,070	-	-	10,876,619	9,427,642	1,448,730	247	-	416,606
1,147,888	133,020	-	2,346	16,123,786	14,059,294	2,063,988	346	157	510,041
527,245	124,220	-	-	9,605,714	8,285,051	1,320,211	452	-	397,034
263,228	25,510	-	-	4,741,455	4,079,091	662,118	195	50	186,882
370,755	70,190	-	-	6,540,934	5,683,001	857,091	818	25	242,089
616,053	43,520	-	-	8,227,509	7,092,833	1,132,938	1,659	78	361,143
317,686	47,990	-	-	4,899,821	4,229,889	669,658	275	-	193,831
2,858,243	254,530	-	-	24,979,153	21,484,354	3,493,347	1,416	36	848,594
401,088	35,790	-	-	4,919,083	4,238,997	679,683	404	-	236,202
725,844	53,855	11	-	9,217,232	7,962,319	1,254,490	359	65	426,051
1,075,914	57,320	-	-	8,954,440	7,786,775	1,167,626	39	-	442,869
487,729	39,307	-	-	7,054,156	6,062,065	991,008	923	160	266,267
670,716	40,115	8	1,665	6,742,659	5,818,424	923,332	862	42	297,815
901,427	60,171	-	127	8,341,690	7,195,574	1,145,721	351	44	434,009
1,835,023	48,300	-	-	5,572,262	4,791,018	781,216	28	-	331,442
1,121,405	96,515	25,329	480,768	・	・	・	・	・	151,641
1,186,560	58,185	-	337,681	・	・	・	・	・	177,380
209,492	5,210	-	251	・	・	・	・	・	32,044
1,506,719	62,350	-	131,190	・	・	・	・	・	286,497
5,296,543	247,220	-	9,750,422	・	・	・	・	・	1,263,660
1,520,415	34,320	-	2,691,758	・	・	・	・	・	492,012
64,018,343	8,555,036	16,326	2,663,803	592,156,335	516,154,031	75,963,157	37,254	1,893	25,119,052
10,841,134	503,800	25,329	13,392,070	・	・	・	・	・	2,403,234
74,859,477	9,058,836	41,655	16,055,873	592,156,335	516,154,031	75,963,157	37,254	1,893	27,522,286

第8-1表 都道府県、業種別経理状況（続き）

	支 出										
	後期高齢者支援金等			前期高齢者納付金等			老人保健拠出金			介護納付金	共同 高額医療費 共同事業 拠出金
	計	後期高齢者 支援金	事務費 拠出金	計	前期高齢者 納付金	事務費 拠出金	計	医療費 拠出金	事務費 拠出金		
北海道	77,622,431	77,616,201	6,230	80,054	73,824	6,230	3,727	633	3,094	33,279,882	16,193,839
青森県	22,403,621	22,401,745	1,876	22,046	20,170	1,876	949	-	949	10,896,786	3,652,702
岩手県	18,717,173	18,715,632	1,542	18,688	17,147	1,542	804	-	804	8,846,173	2,569,229
宮城県	33,281,735	33,279,080	2,655	34,465	31,810	2,655	1,263	-	1,263	14,822,334	5,397,195
秋田県	14,670,945	14,669,728	1,217	14,591	13,374	1,217	657	-	657	7,024,371	3,409,035
山形県	15,009,183	15,007,923	1,260	14,729	13,469	1,260	682	3	679	7,019,285	2,311,808
福島県	28,777,613	28,775,279	2,334	29,345	27,012	2,333	1,212	40	1,172	13,693,698	4,777,743
茨城県	46,842,064	46,838,245	3,820	47,491	43,671	3,820	1,805	18	1,788	20,500,733	6,536,710
栃木県	30,261,730	30,259,257	2,473	30,608	28,135	2,473	1,158	-	1,158	13,643,662	4,388,593
群馬県	30,726,200	30,723,678	2,521	30,936	28,414	2,521	1,222	-	1,222	13,306,180	4,796,982
埼玉県	109,189,929	109,181,211	8,718	113,222	104,504	8,718	3,918	136	3,782	44,908,110	18,238,156
千葉県	95,797,437	95,789,791	7,645	99,395	91,750	7,645	3,739	352	3,387	40,096,541	14,136,575
東京都	195,975,886	195,960,074	15,812	206,473	190,661	15,812	7,416	233	7,183	83,662,138	32,672,466
神奈川県	126,750,486	126,740,312	10,173	130,724	120,551	10,173	6,100	1,528	4,572	52,578,638	18,781,705
新潟県	30,419,373	30,416,882	2,491	30,698	28,207	2,491	1,285	-	1,285	13,597,586	4,646,992
富山県	12,963,704	12,962,669	1,035	13,447	12,412	1,035	537	-	537	5,474,123	1,811,324
石川県	15,057,273	15,056,068	1,205	15,577	14,372	1,205	598	-	598	6,521,226	2,569,323
福井県	9,658,393	9,657,603	790	9,763	8,974	790	409	-	409	4,278,646	1,691,349
山梨県	12,900,352	12,899,283	1,069	12,842	11,772	1,069	518	-	518	5,766,899	1,763,327
長野県	28,953,484	28,951,119	2,365	29,279	26,915	2,365	1,223	-	1,223	12,233,942	4,325,762
岐阜県	29,757,361	29,754,926	2,435	30,050	27,615	2,435	1,188	-	1,188	12,445,481	4,406,760
静岡県	54,414,753	54,410,326	4,427	55,307	50,880	4,427	2,144	7	2,137	23,323,992	7,701,814
愛知県	99,474,459	99,466,412	8,047	101,731	93,684	8,047	3,699	-	3,699	40,978,586	13,060,082
三重県	24,029,249	24,027,273	1,976	24,132	22,156	1,976	1,010	4	1,006	10,196,411	3,594,911
滋賀県	16,978,631	16,977,257	1,373	17,368	15,995	1,373	661	-	661	6,996,632	2,642,807
京都府	34,770,101	34,767,301	2,800	35,737	32,938	2,800	1,357	-	1,357	14,335,276	6,132,163
大阪府	131,918,563	131,907,843	10,719	134,260	123,541	10,719	4,951	-	4,951	54,394,928	23,606,716
兵庫県	74,612,631	74,606,574	6,057	76,016	69,959	6,057	2,963	1	2,961	30,715,041	13,237,744
奈良県	19,694,496	19,692,910	1,586	20,241	18,655	1,586	755	-	755	8,371,341	3,320,987
和歌山県	16,283,054	16,281,715	1,339	16,350	15,011	1,339	758	70	688	7,307,143	2,617,264
鳥取県	7,729,031	7,728,398	633	7,800	7,167	633	781	446	335	3,442,281	1,384,767
島根県	8,324,993	8,324,297	696	8,200	7,504	696	599	195	404	3,665,055	1,552,150
岡山県	24,451,443	24,449,468	1,975	25,043	23,067	1,975	1,018	-	1,018	9,833,310	3,926,689
広島県	36,008,415	36,005,502	2,913	36,824	33,911	2,913	1,634	152	1,482	14,508,142	6,223,131
山口県	18,974,023	18,972,472	1,551	19,186	17,635	1,551	854	-	854	7,780,673	3,314,638
徳島県	9,816,025	9,815,231	794	10,034	9,240	794	416	-	416	4,582,027	1,828,396
香川県	12,886,493	12,885,453	1,040	13,214	12,174	1,040	540	-	540	5,507,741	2,180,527
愛媛県	20,572,285	20,570,612	1,674	20,909	19,235	1,674	883	11	872	9,059,648	2,816,783
高知県	10,990,800	10,989,888	912	10,933	10,021	912	501	-	501	5,027,199	2,106,161
福岡県	69,075,580	69,070,043	5,537	71,336	65,799	5,537	2,696	3	2,692	29,150,911	13,487,334
佐賀県	11,471,909	11,470,969	940	11,569	10,629	940	500	11	488	5,154,105	2,137,389
長崎県	21,206,941	21,205,177	1,764	21,030	19,267	1,764	901	-	901	9,762,393	3,663,309
熊本県	27,143,261	27,141,028	2,233	27,252	25,019	2,233	1,772	624	1,148	12,293,479	4,526,382
大分県	16,065,836	16,064,533	1,303	16,385	15,082	1,303	683	-	683	6,821,796	2,686,924
宮崎県	17,711,384	17,709,927	1,457	17,780	16,323	1,457	747	8	739	8,085,424	3,115,082
鹿児島県	24,209,651	24,207,664	1,987	24,371	22,384	1,987	1,077	-	1,077	11,060,438	4,981,368
沖縄県	26,068,049	26,065,938	2,111	57,244	55,133	2,111	961	37	923	12,038,600	6,361,420
医師	16,574,771	16,573,440	1,331	6,737,904	6,736,573	1,331	551	18	533	8,553,382	1,557,046
歯科医師	14,351,079	14,349,921	1,158	10,507,464	10,506,306	1,158	495	46	448	5,990,487	982,396
薬剤師	2,452,168	2,451,971	198	502,619	502,422	198	116	34	82	1,160,083	239,880
一般業種	19,390,986	19,389,321	1,665	4,285,250	4,283,584	1,665	1,612	869	743	8,330,907	2,298,273
建設関係	75,116,576	75,109,638	6,938	16,223,086	16,216,148	6,938	3,621	416	3,205	35,287,411	8,356,966
全国土木	22,156,235	22,154,405	1,830	20,775,694	20,773,864	1,830	786	-	786	10,750,205	-
市町村	1,820,618,428	1,820,470,918	147,510	1,894,676	1,747,166	147,509	75,270	4,511	70,759	778,989,009	301,284,515
組合	150,041,817	150,028,696	13,120	59,032,018	59,018,897	13,120	7,181	1,384	5,797	70,072,475	13,434,561
合計	1,970,660,245	1,970,499,614	160,630	60,926,693	60,766,064	160,629	82,451	5,894	76,556	849,061,484	314,719,076

決 算 額											
事 業 拠 出 金		保 健 事 業 費			直 診 勘 定 繰 出 金	そ の 他 の 支 出	単 年 度 支出合計	基金等 積立金	前年度繰上 充用金	公債費 (組合債費)	支出合計
保険財政 共同安定化 事業拠出金	そ の 他	特定健康 診査等 事業費	保健事業費	健康管理 センター 事業費							
63,105,141	41,439	2,227,491	1,227,813	53,888	343,392	10,028,244	654,615,588	1,569,915	2,525,752	3,596	658,714,851
15,312,579	39	912,900	353,959	675,929	196,574	2,160,263	166,322,051	150,272	1,445,706	42,868	167,960,897
13,668,899	30	964,796	259,019	22,612	151,587	2,489,383	146,351,453	1,513,006	25,273	47	147,889,778
22,356,646	36	1,711,364	337,642	18,765	59,380	7,688,511	250,721,036	866,243	-	80	251,587,360
14,247,311	2,320	577,571	261,587	37,428	50,810	1,465,853	124,430,120	497,607	-	768	124,928,495
10,512,780	1,762	777,692	322,658	23,194	75,579	1,816,303	118,142,527	2,002,387	-	33	120,144,947
20,688,883	-	1,241,345	558,534	18,972	83,496	5,247,598	226,162,417	2,779,885	23,439	121,393	229,087,135
26,280,265	83	1,306,874	912,248	-	34,437	6,334,704	320,894,846	1,402,742	2,191,870	146	324,489,604
18,745,604	8,389	890,623	433,207	8,102	33,958	3,427,939	214,104,882	1,202,638	-	25	215,307,545
20,216,258	53	1,338,195	464,072	8,861	19,509	2,932,410	221,743,685	425,713	-	92	222,169,490
77,105,547	155	5,095,899	1,748,770	14,034	18,482	9,540,668	779,048,369	3,948,420	-	2,239	782,999,028
51,459,570	155	4,237,688	1,053,373	38,827	101,807	8,576,505	658,902,650	2,861,577	11,626,194	146,608	673,537,029
114,063,964	252	11,961,716	623,008	-	137,377	24,096,323	1,380,837,209	411,161	1,272,770	316,002	1,382,837,142
65,592,194	199	4,535,175	498,210	-	16,223	11,302,201	896,647,781	1,386,946	297,942	31,683	898,364,352
22,367,888	177	1,245,545	961,235	29,327	230,657	2,962,877	238,071,500	1,824,833	635,813	19,549	240,551,695
9,220,858	-	726,144	182,095	-	102,726	1,134,212	103,280,574	618,743	130,592	56,680	104,086,589
12,034,105	38	629,799	301,586	-	213,129	1,107,372	126,411,447	101,234	166,407	663	126,679,751
6,720,800	92	349,416	297,910	16,818	51,526	967,842	78,825,946	174,893	2,944,043	634	81,945,518
8,711,299	23	522,900	314,571	13,550	59,449	1,432,964	96,676,119	277,617	198,767	240,612	97,393,115
17,148,306	-	1,657,006	602,136	54,439	154,979	2,309,295	215,802,365	1,047,476	-	1,095	216,850,936
17,441,248	2,979	1,261,848	422,493	54,540	169,634	2,458,749	224,108,256	1,718,131	-	16,000	225,842,387
38,034,101	106	2,423,444	772,574	-	7,358	4,585,329	401,084,375	4,101,907	-	298,400	405,484,682
50,521,903	862	4,646,453	728,640	-	96,480	7,988,410	690,866,693	3,862,967	1,654,689	93,200	696,477,548
17,353,621	36	1,399,976	383,721	29,972	32,875	2,417,486	189,644,151	2,533,938	-	28,934	192,207,023
10,317,695	490	804,126	299,750	-	65,174	1,583,426	129,378,311	679,368	-	45,419	130,103,097
21,495,902	1,227	1,678,189	636,788	26,585	79,605	3,417,142	272,809,196	1,164,184	1,350,578	123,665	275,447,623
84,968,931	155	4,199,054	1,838,681	1,378	29,185	12,560,796	1,034,571,013	2,008,534	38,737,125	72,431	1,075,389,103
51,745,934	-	2,564,489	878,194	-	70,902	7,036,675	589,619,197	2,722,652	1,919,718	862	594,262,429
13,224,531	38	846,758	212,101	-	69,681	1,956,123	150,763,911	529,203	981,058	8,817	152,282,989
11,693,401	27	752,991	373,032	-	129,716	1,715,563	126,716,329	382,034	78,125	3,298	127,179,784
6,074,265	20	228,076	245,274	23,728	35,931	893,321	63,436,230	215,120	202,580	20,000	63,873,930
7,376,723	4,889	504,663	257,463	15,024	187,523	997,985	77,644,472	481,509	-	334	78,126,315
17,556,715	2,047	741,506	350,965	39,962	135,278	2,428,333	209,516,703	1,114,242	-	8,297	210,639,242
26,653,842	-	1,141,943	628,417	29,490	114,313	3,530,662	309,030,958	2,530,126	-	191	311,561,274
15,882,366	41	589,760	667,584	-	131,701	1,746,264	171,811,463	1,501,772	29,053	-	173,342,288
9,362,269	5,371	387,816	182,577	7,072	38,216	1,086,507	87,674,259	284,126	34,947	1,199	87,994,531
10,567,922	197	687,494	319,392	105,972	123,257	1,233,506	115,449,773	53,967	367,932	174	115,871,847
15,746,523	39	667,888	295,613	-	97,275	1,748,496	167,991,310	105,820	33,034	50,158	168,180,322
9,775,737	11	419,896	168,470	1,938	154,787	1,124,269	98,217,487	62,231	920,538	504	99,200,759
58,682,167	529	2,531,290	643,699	52,992	157,921	7,231,694	571,544,301	132,439	7,973,653	2,892	579,653,284
12,062,753	25	440,643	216,001	11,532	35,405	1,582,360	105,260,190	160,508	4,868,314	3,239	110,292,251
20,762,137	-	1,028,263	287,102	8,017	158,485	2,984,052	191,804,848	366,226	-	4,379	192,175,453
25,388,486	1,949	1,117,300	489,229	23,099	164,261	3,454,785	230,844,619	704,540	2,212,338	13,740	233,775,237
12,782,863	-	682,770	427,532	14,477	66,713	1,603,773	141,381,412	367,198	188,312	92	141,937,014
15,734,956	912	743,286	469,664	57,640	187,751	1,809,077	146,274,685	803,669	-	45,000	147,123,354
26,186,419	745	1,115,314	698,202	22,366	115,407	2,950,650	221,943,682	163,037	3,610,091	11,676	225,728,486
25,285,048	2,996	1,076,560	362,889	-	-	3,171,984	194,142,597	708,971	9,733,813	10,365	204,595,746
-	5,993	475,931	1,568,567	131,344	-	2,188,141	82,747,796	244,643	-	・	82,992,439
-	11,916	343,721	1,395,750	-	-	1,519,369	69,036,453	565,623	-	・	69,602,076
-	618	62,010	202,894	-	-	256,928	12,867,542	9,844	-	・	12,877,386
-	21,819	643,189	1,729,458	10,598	-	2,307,029	105,939,074	321,407	-	・	106,260,482
-	2,850	2,519,542	5,746,782	-	-	13,203,170	427,304,337	548,536	-	・	427,852,873
-	-	241,968	3,823,626	20,026	589,486	6,225,382	125,080,580	367,070	-	・	125,447,650
1,242,237,351	80,933	77,591,938	24,969,680	1,560,529	4,789,911	192,318,885	13,931,522,986	54,521,725	98,380,466	1,848,082	14,086,273,258
-	43,196	4,286,362	14,467,077	161,967	589,486	25,700,018	822,975,782	2,057,123	-	・	825,032,906
1,242,237,351	124,129	81,878,300	39,436,756	1,722,496	5,379,397	218,018,903	14,754,498,768	56,578,848	98,380,466	1,848,082	14,911,306,164

第8-1表 都道府県、業種別経理状況

	単年度 収支差引残	単年度収支差引残内訳				収支差引残	収支差引残			
		黒字保険者分		赤字保険者分			黒字保険者分		赤字保険者分	
		保険者数	収支余剰金	保険者数	収支不足額		保険者数	収支余剰金	うち次年度 への繰越金	うち基金等 積立金
北海道	-1,705,090	81	2,149,877	76	3,854,967	8,026,169	141	10,903,658	7,245,848	3,657,810
青森県	80,659	22	1,467,536	18	1,386,877	1,653,211	36	3,162,997	2,165,953	997,044
岩手県	-338,567	12	1,092,361	21	1,430,928	3,783,344	29	4,089,547	4,089,547	-
宮城県	1,405,151	17	3,000,405	18	1,595,254	10,199,168	35	10,199,168	6,726,421	3,472,748
秋田県	-1,288,211	5	358,285	20	1,646,496	4,586,216	25	4,586,216	4,576,516	9,700
山形県	86,830	14	843,472	18	756,642	4,334,246	32	4,334,246	4,195,037	139,209
福島県	113,820	26	2,005,537	33	1,891,717	14,379,471	59	14,379,471	14,296,231	83,239
茨城県	1,646,304	19	3,452,386	25	1,806,082	10,934,200	42	11,578,105	11,191,105	387,000
栃木県	1,885,026	12	3,071,996	14	1,186,970	9,337,100	26	9,337,100	8,010,994	1,326,106
群馬県	1,117,368	17	2,062,627	18	945,259	8,028,793	35	8,028,793	5,290,131	2,738,661
埼玉県	-4,322,086	34	2,695,379	29	7,017,465	24,605,082	61	24,772,422	24,466,422	306,000
千葉県	3,276,235	29	5,340,894	25	2,064,659	10,649,028	52	20,715,946	17,410,664	3,305,282
東京都	-3,370,506	26	1,627,753	36	4,998,259	30,372,543	57	31,574,216	30,840,109	734,107
神奈川県	16,117,021	21	16,717,941	12	600,920	25,876,764	33	25,876,764	25,549,919	326,845
新潟県	728,964	15	1,620,187	15	891,223	5,460,246	27	5,967,063	5,950,063	17,000
富山県	1,310,709	9	1,663,171	6	352,462	3,078,754	15	3,078,754	3,078,754	-
石川県	404,349	11	669,942	8	265,593	1,421,956	18	1,634,417	1,266,861	367,556
福井県	-291,087	7	351,499	10	642,586	-1,479,276	16	1,548,612	1,548,612	-
山梨県	455,777	16	905,821	11	450,045	2,201,876	26	2,521,709	2,424,366	97,343
長野県	-290,728	33	1,601,582	44	1,892,309	6,942,135	77	6,942,135	6,859,095	83,040
岐阜県	63,588	25	1,830,037	17	1,766,450	11,515,953	42	11,515,953	11,084,877	431,076
静岡県	2,199,491	17	5,102,003	18	2,902,512	14,951,703	35	14,951,703	13,629,818	1,321,885
愛知県	2,422,100	34	4,574,030	20	2,151,930	23,190,869	53	23,844,296	23,358,455	485,841
三重県	-515,320	12	578,176	17	1,093,496	7,447,307	29	7,447,307	7,426,307	21,000
滋賀県	195,151	10	715,548	9	520,397	4,055,430	18	4,115,239	4,115,239	-
京都府	1,736,641	13	2,500,581	13	763,940	2,652,878	24	3,003,347	2,999,169	4,178
大阪府	5,709,289	25	8,127,201	18	2,417,913	-24,899,017	21	8,863,229	8,863,229	-
兵庫県	1,522,004	16	3,886,316	25	2,364,312	12,930,774	39	14,706,967	14,375,054	331,913
奈良県	-189,887	20	1,080,557	19	1,270,444	2,833,750	34	3,825,238	3,111,023	714,215
和歌山県	-24,134	17	844,170	13	868,305	2,554,866	29	2,752,547	2,608,497	144,050
鳥取県	-283,586	4	160,163	15	443,749	823,435	18	1,127,324	1,093,324	34,000
島根県	-763,750	8	131,367	11	895,117	1,030,069	19	1,030,069	1,030,069	-
岡山県	-23,519	10	1,769,991	17	1,793,510	6,933,597	27	6,933,597	6,878,834	54,762
広島県	1,230,772	18	1,832,169	5	601,397	5,250,604	23	5,250,604	5,024,457	226,147
山口県	1,439,588	14	1,781,792	5	342,204	6,209,766	18	6,213,513	6,213,513	-
徳島県	-981,542	6	427,807	18	1,409,349	3,073,598	23	3,085,432	3,085,432	-
香川県	-163,970	6	486,515	11	650,484	1,130,906	16	1,351,059	1,207,593	143,465
愛媛県	683,491	10	1,002,949	10	319,458	4,445,495	19	4,447,022	4,447,022	-
高知県	-866,584	13	243,186	21	1,109,770	-255,267	28	960,246	735,663	224,583
福岡県	-2,940,172	24	1,177,797	36	4,117,969	-4,219,256	34	4,623,864	4,568,164	55,700
佐賀県	-346,889	10	341,198	10	688,087	-4,348,110	9	633,444	633,444	-
長崎県	-2,199,115	3	174,157	18	2,373,272	2,497,918	21	2,497,918	2,487,618	10,300
熊本県	413,215	14	2,115,384	31	1,702,169	4,067,861	42	5,682,469	5,423,331	259,138
大分県	1,108,571	8	1,469,448	10	360,878	2,950,579	18	2,950,579	2,530,851	419,728
宮崎県	-1,536,216	11	339,780	15	1,875,996	3,527,871	25	3,768,677	3,462,189	306,488
鹿児島県	-1,098,976	19	673,667	24	1,772,643	-655,435	37	3,574,883	3,540,856	34,026
沖縄県	-3,250,433	19	410,123	22	3,660,556	-10,982,650	26	1,950,223	1,888,149	62,074
医師	-1,870,056	18	1,678,358	29	3,548,414	12,511,374	47	12,511,374	12,186,859	324,514
歯科医師	-1,178,015	8	508,365	19	1,686,380	8,728,890	27	8,728,890	8,487,506	241,384
薬剤師	-362,935	4	81,473	14	444,408	1,953,586	18	1,953,586	1,950,965	2,621
一般業種	-2,623,960	12	985,449	27	3,609,409	18,766,989	39	18,766,989	18,153,989	613,000
建設関係	1,381,546	8	7,212,500	24	5,830,954	45,184,790	32	45,184,790	35,841,749	9,343,041
全国土木	-36,246	-	-	1	36,246	6,767,383	1	6,767,383	6,767,383	-
市町村	20,561,745	812	96,474,765	905	75,913,020	263,106,523	1,569	356,338,088	333,004,827	23,333,261
組合	-4,689,667	50	10,466,146	114	15,155,813	93,913,012	164	93,913,012	83,388,451	10,524,561
合計	15,872,078	862	106,940,911	1,019	91,068,833	357,019,534	1,733	450,251,099	416,393,277	33,857,822



－収支差引残等－

(単位 金額：千円)

内 訳		資産・負債等の状況									
赤 字 保 険 者 分		資 産					負 債				純資産
保険者数	収支不足額	合 計	基金等 保有額	次年度への 繰越金	貸付金等	その他の 資 産	合 計	繰上充用金 (当年度 赤字額)	市町村債 (組合債) 残 高	その他の 負 債	
16	2,877,489	20,856,480	13,610,632	7,245,848	-	-	2,877,489	2,877,489	-	-	17,978,991
4	1,509,786	7,387,580	5,219,431	2,165,953	2,195	-	1,530,122	1,509,786	20,336	-	5,857,459
4	306,203	11,747,131	7,657,583	4,089,547	-	-	349,203	306,203	43,000	-	11,397,927
-	-	23,214,316	16,437,695	6,726,421	50,200	-	-	-	-	-	23,214,316
-	-	10,358,040	5,781,525	4,576,516	-	-	-	-	-	-	10,358,040
-	-	12,687,234	8,485,076	4,195,037	7,121	-	-	-	-	-	12,687,234
-	-	22,212,463	7,908,369	14,296,231	4,000	3,862	362,786	-	362,786	-	21,849,677
2	643,905	15,567,128	4,373,057	11,191,105	2,966	-	643,905	643,905	-	-	14,923,224
-	-	17,977,529	9,966,535	8,010,994	-	-	-	-	-	-	17,977,529
-	-	17,541,035	12,250,903	5,290,131	-	-	-	-	-	-	17,541,035
2	167,340	37,940,295	13,455,124	24,466,422	18,749	-	167,340	167,340	-	-	37,772,955
2	10,066,918	34,170,863	16,742,133	17,410,664	15,162	2,904	10,296,118	10,066,918	229,200	-	23,874,746
5	1,201,673	32,840,246	2,000,137	30,840,109	-	-	1,640,673	1,201,673	439,000	-	31,199,573
-	-	28,904,030	3,354,111	25,549,919	-	-	-	-	-	-	28,904,030
3	506,817	10,920,397	4,970,334	5,950,063	-	-	592,737	506,817	85,920	-	10,327,659
-	-	5,686,716	2,607,962	3,078,754	-	-	529,000	-	182,000	347,000	5,157,716
1	212,461	6,705,909	5,439,048	1,266,861	-	-	212,461	212,461	-	-	6,493,448
1	3,027,887	3,281,225	1,727,509	1,548,612	660	4,444	3,027,887	3,027,887	-	-	253,337
1	319,832	5,213,297	2,788,931	2,424,366	-	-	991,300	319,832	671,468	-	4,221,997
-	-	17,894,204	11,034,816	6,859,095	293	-	-	-	-	-	17,894,204
-	-	24,733,074	13,639,752	11,084,877	8,446	-	87,000	-	87,000	-	24,646,074
-	-	32,031,335	18,379,317	13,629,818	13,981	8,219	276,800	-	276,800	-	31,754,535
1	653,428	37,392,877	14,034,422	23,358,455	-	-	933,028	653,428	279,600	-	36,459,849
-	-	19,797,229	12,370,922	7,426,307	-	-	86,400	-	86,400	-	19,710,829
1	59,809	7,950,421	3,835,182	4,115,239	-	-	286,609	59,809	226,800	-	7,663,812
2	350,469	7,473,867	4,469,158	2,999,169	5,540	-	679,279	350,469	328,810	-	6,794,587
22	33,762,246	14,423,973	5,560,744	8,863,229	-	-	33,762,246	33,762,246	-	-	-19,338,272
2	1,776,193	24,325,481	9,950,428	14,375,054	-	-	1,776,193	1,776,193	-	-	22,549,289
5	991,488	8,200,155	5,089,132	3,111,023	-	-	991,488	991,488	-	-	7,208,667
1	197,681	7,489,585	4,880,169	2,608,497	919	-	197,681	197,681	-	-	7,291,904
1	303,889	3,997,130	2,900,805	1,093,324	-	3,000	363,889	303,889	60,000	-	3,633,241
-	-	5,016,026	3,985,957	1,030,069	-	-	-	-	-	-	5,016,026
-	-	12,256,282	5,374,743	6,878,834	2,705	-	86,268	-	86,268	-	12,170,014
-	-	15,318,037	10,293,580	5,024,457	-	-	-	-	-	-	15,318,037
1	3,747	11,431,752	5,206,376	6,213,513	11,863	-	233,747	3,747	-	230,000	11,198,004
1	11,834	6,261,308	3,175,832	3,085,432	44	-	11,834	11,834	-	-	6,249,474
1	220,153	3,369,520	2,161,031	1,207,593	896	-	220,153	220,153	-	-	3,149,367
1	1,527	6,931,772	2,484,750	4,447,022	-	-	151,527	1,527	150,000	-	6,780,245
6	1,215,513	3,352,210	2,610,047	735,663	6,500	-	1,215,513	1,215,513	-	-	2,136,697
26	8,843,120	7,283,870	2,712,436	4,568,164	261	3,009	8,843,120	8,843,120	-	-	-1,559,250
11	4,981,554	1,832,980	1,199,330	633,444	206	-	4,981,554	4,981,554	-	-	-3,148,574
-	-	7,239,206	4,751,588	2,487,618	-	-	330,000	-	-	330,000	6,909,206
3	1,614,607	12,264,712	6,841,381	5,423,331	-	-	1,655,107	1,614,607	40,500	-	10,609,604
-	-	5,781,948	3,251,097	2,530,851	-	-	-	-	-	-	5,781,948
1	240,806	9,863,395	6,401,206	3,462,189	-	-	330,806	240,806	60,000	30,000	9,532,589
6	4,230,317	6,254,798	2,711,802	3,540,856	2,140	-	4,433,783	4,230,317	203,466	-	1,821,015
15	12,932,873	3,322,004	1,432,848	1,888,149	1,007	-	12,932,873	12,932,873	-	-	-9,610,868
-	-	47,186,453	34,764,935	12,186,859	-	234,659	63,300	-	-	63,300	47,123,152
-	-	28,599,475	20,111,969	8,487,506	-	-	-	-	-	-	28,599,475
-	-	7,203,357	5,211,813	1,950,965	-	40,579	24,822	-	-	24,822	7,178,535
-	-	61,717,336	42,429,983	18,153,989	-	1,133,364	1,392,050	-	-	1,392,050	60,325,286
-	-	150,337,700	109,857,396	35,841,749	92,995	4,545,560	94,891	-	-	94,891	150,242,808
-	-	55,512,755	26,873,246	6,767,383	-	21,872,126	45,990,879	-	-	45,990,879	9,521,876
148	93,231,565	648,701,065	315,514,945	333,004,827	155,854	25,439	98,087,919	93,231,565	3,919,354	937,000	550,613,146
-	-	350,557,074	239,249,341	83,388,451	92,995	27,826,287	47,565,942	-	-	47,565,942	302,991,132
148	93,231,565	999,258,139	554,764,286	416,393,277	248,849	27,851,726	145,653,861	93,231,565	3,919,354	48,502,942	853,604,277

第8-1表 都道府県、業種別経理状況

	保 険 料 ( 税 )					
	現		年		度	
	調 定 額	収 納 額	還 付 未 済 額	不 納 欠 損 額	未 収 額	(再掲)調定額 居所不明者分
北海道	135,544,188	124,405,345	34,138	6,403	11,132,441	232,199
青森県	38,990,089	34,640,468	20,037	7,983	4,341,638	5
岩手県	28,938,246	26,720,729	7,103	627	2,216,891	523
宮城県	59,149,548	53,267,425	87,288	22,235	5,859,888	85,422
秋田県	23,788,895	21,815,404	4,630	3,352	1,970,140	4,896
山形県	29,066,544	26,948,983	9,187	9,989	2,107,573	-
福島県	44,877,384	40,557,803	33,903	964	4,318,617	4,481
茨城県	83,679,219	74,831,322	77,807	23,830	8,824,067	16,330
栃木県	58,928,855	52,078,941	36,197	18,846	6,831,068	1,123
群馬県	56,619,458	51,393,904	10,359	9,532	5,216,022	4,422
埼玉県	187,255,135	166,328,431	161,947	26,538	20,900,166	23,368
千葉県	172,168,242	152,311,611	144,571	10,456	19,846,175	160
東京都	361,904,238	311,729,275	583,822	68,597	50,106,366	268,578
神奈川県	249,229,727	225,876,193	265,238	18,909	23,334,625	53,558
新潟県	52,728,266	49,201,755	31,254	2,155	3,524,355	3,848
富山県	23,544,975	22,248,317	3,833	149	1,296,509	-
石川県	28,146,178	25,905,537	23,462	215	2,240,427	329
福井県	17,576,820	16,157,849	4,425	190	1,418,780	-
山梨県	24,815,375	22,578,162	18,148	1,837	2,235,377	4,632
長野県	47,743,619	44,729,410	4,365	3,892	3,010,317	17
岐阜県	56,445,061	52,145,644	7,374	6,173	4,293,244	4,987
静岡県	105,186,995	95,318,116	63,154	6,824	9,862,056	35,947
愛知県	185,523,206	172,330,877	184,259	14,001	13,178,328	134,113
三重県	44,868,863	40,834,349	2,103	1,094	4,033,419	-
滋賀県	31,412,343	29,441,784	13,860	79	1,970,480	2,445
京都府	58,691,171	54,868,250	66,852	106	3,822,814	21,113
大阪府	226,185,566	199,653,291	360,966	168,720	26,363,555	368,337
兵庫県	128,900,064	117,915,381	94,825	3,852	10,980,831	96,216
奈良県	34,002,141	31,456,389	8,376	558	2,545,193	14,324
和歌山県	27,525,518	25,294,959	6,267	92	2,230,468	21,211
鳥取県	12,883,282	11,826,002	3,483	1,013	1,056,266	1,889
島根県	15,270,831	14,496,285	1,411	570	773,975	3,602
岡山県	42,043,524	38,258,514	44,726	769	3,784,242	6,394
広島県	66,032,643	59,563,053	44,752	3,187	6,466,403	5,884
山口県	35,970,548	33,064,459	17,306	889	2,905,200	9,599
徳島県	16,849,795	15,368,292	10,431	10	1,481,492	566
香川県	23,117,062	21,291,004	21,085	304	1,825,754	-
愛媛県	32,711,323	30,388,115	7,473	219	2,322,989	3,409
高知県	17,795,732	16,457,968	12,046	557	1,337,207	6,020
福岡県	110,594,175	100,802,407	85,904	3,559	9,788,208	107,592
佐賀県	21,735,094	20,374,187	5,878	3,615	1,357,293	340
長崎県	33,340,075	30,908,459	17,959	2,770	2,428,847	5,744
熊本県	46,001,431	41,731,440	33,466	1,497	4,268,495	58,014
大分県	26,595,048	24,620,918	19,973	6,310	1,967,820	1,485
宮崎県	29,205,328	26,703,646	26,554	1,428	2,500,254	3,493
鹿児島県	35,929,658	32,643,284	11,758	1,682	3,284,692	586
沖縄県	29,481,836	27,544,273	77,633	991	1,936,572	19,670
医師	57,878,824	57,873,075	2,146	-	5,749	-
歯科医師	46,141,608	46,082,894	-	228	58,486	-
薬剤師	8,557,601	8,556,665	-	-	937	-
一般業種	53,213,951	53,185,868	5,842	19	28,064	-
建設関係	204,889,141	204,774,912	5,114	-	114,229	-
全国土木	110,667,106	110,660,122	-	386	6,597	-
市町村	3,218,993,314	2,909,028,209	2,811,587	467,567	309,497,538	1,636,869
組合	481,348,231	481,133,535	13,102	634	214,062	-
合計	3,700,341,545	3,390,161,744	2,824,689	468,201	309,711,600	1,636,869



－保険料(税)収納状況－

(単位 金額：千円)

収 納 状 況					
滞 納 繰 越 分					
調 定 額	収 納 額	還 付 未 済 額	不 納 欠 損 額	未 収 額	(再掲)調定額 居所不明者分
39,462,342	5,662,712	3,305	8,055,618	25,744,012	437,250
17,690,160	2,616,515	679	2,022,752	13,050,892	－
10,037,886	1,772,137	360	1,096,911	7,168,839	8,349
18,703,291	3,430,533	4,614	3,409,419	11,863,340	97,977
9,595,771	1,266,463	172	1,206,503	7,122,805	－
10,084,813	1,429,435	883	1,072,540	7,582,838	－
19,525,705	3,588,984	2,628	2,106,134	13,830,587	3,800
41,032,863	7,296,963	5,996	5,651,905	28,083,995	25,740
24,294,748	4,996,942	2,373	3,038,997	16,258,810	137
24,212,272	4,275,160	704	2,467,653	17,469,460	9,642
105,104,980	16,770,879	8,069	10,783,042	77,551,059	66,750
77,731,620	13,404,944	11,880	9,495,532	54,831,144	－
108,455,096	27,509,490	41,546	25,201,341	55,744,265	262,339
75,263,115	14,348,840	10,373	14,229,106	46,685,168	66,038
11,604,220	2,478,570	1,730	1,368,502	7,757,149	6,004
4,913,814	883,602	533	575,715	3,454,498	－
8,863,270	1,291,250	251	1,202,590	6,369,430	2,357
6,663,226	1,206,335	284	314,438	5,142,453	－
8,357,187	1,505,834	655	1,149,173	5,702,181	7,577
11,671,275	2,417,905	37	1,263,455	7,989,915	－
13,741,402	2,433,017	145	1,978,424	9,329,960	4,281
35,600,831	6,410,584	5,945	5,078,288	24,111,958	77,058
61,803,613	11,188,121	3,998	7,153,014	43,462,478	19,231
15,783,274	3,109,494	393	1,432,523	11,241,256	－
8,130,192	1,360,562	324	897,746	5,871,883	2,748
11,455,260	2,339,845	2,351	2,030,219	7,085,196	28,770
87,591,587	11,490,682	11,954	16,855,541	59,245,365	223,324
43,182,335	6,121,317	6,477	6,326,308	30,734,710	116,757
9,864,502	1,476,469	64	1,524,104	6,863,929	24,041
7,795,439	1,765,318	95	788,789	5,241,332	33,505
3,235,525	781,159	177	495,407	1,958,959	1,289
2,122,904	526,050	84	332,282	1,264,572	2,205
10,830,050	2,284,558	4,969	1,929,148	6,616,343	12,362
18,508,409	3,456,593	1,828	2,924,756	12,127,060	10,944
11,091,439	1,691,548	812	1,581,544	7,818,347	10,213
4,838,488	760,491	508	915,624	3,162,374	4,836
5,274,988	1,145,502	939	738,633	3,390,854	－
6,149,532	1,247,881	198	1,375,892	3,525,760	6,839
4,321,566	947,241	830	664,897	2,709,428	6,980
34,590,846	5,317,319	7,624	4,733,133	24,540,394	121,952
6,264,022	1,365,146	111	632,489	4,266,386	53
12,918,729	1,956,018	830	1,404,316	9,558,395	14,277
16,982,197	1,917,242	1,625	3,356,344	11,708,611	1,653
9,206,997	1,560,396	1,602	1,112,150	6,534,451	4,191
9,816,241	1,378,637	1,303	1,094,777	7,342,827	6,229
14,630,846	1,966,281	361	1,557,859	11,106,706	2,098
10,197,210	1,629,820	1,886	1,103,106	7,464,283	39,569
8,172	4,853	－	704	2,615	－
88,894	43,518	－	1,741	43,635	－
2,199	504	－	214	1,481	－
73,325	28,767	－	10,916	33,643	－
259,779	110,301	－	59,928	89,550	－
42,384	23,582	－	3,121	15,681	－
1,109,196,080	195,780,783	154,505	165,728,639	747,686,657	1,769,364
474,754	211,525	－	76,625	186,605	－
1,109,670,834	195,992,308	154,505	165,805,264	747,873,262	1,769,364

第8-2表 都道府県別経理状況

	収 入 決 算 額					支	
	計	保 険 料(税)	療養給付費 交 付 金	繰 越 金	そ の 他 の 収 入	計	計
		医療給付費分					
北 海 道	31,430,023	5,722,625	25,645,443	33,671	28,284	29,681,912	29,425,118
青 森 県	8,497,077	1,696,466	6,792,361	1,828	6,423	7,846,604	7,611,569
岩 手 県	8,329,390	1,576,338	6,653,476	82,191	17,385	8,012,815	7,987,793
宮 城 県	10,297,007	2,215,412	8,001,206	50,391	29,999	8,931,357	8,639,332
秋 田 県	8,383,390	1,357,746	6,870,810	131,914	22,921	6,780,860	6,471,618
山 形 県	8,855,860	1,826,943	6,866,538	144,452	17,928	7,382,544	7,363,660
福 島 県	12,452,399	2,205,213	10,001,191	222,504	23,492	11,605,733	11,142,863
茨 城 県	16,663,739	3,728,476	10,845,180	2,055,351	34,733	14,391,326	13,863,708
栃 木 県	10,651,342	2,956,795	7,557,803	101,540	35,205	10,241,292	10,164,731
群 馬 県	10,796,450	2,717,865	7,842,485	205,932	30,167	10,395,884	10,199,408
埼 玉 県	30,343,734	7,746,862	21,661,670	846,209	88,992	30,108,388	29,049,943
千 葉 県	25,964,018	6,415,616	18,988,685	487,082	72,634	23,342,310	23,018,583
東 京 都	44,319,732	10,183,204	32,182,067	1,380,272	574,188	43,218,441	41,926,298
神 奈 川 県	41,676,040	8,231,516	33,349,745	730	94,049	29,924,767	29,825,090
新 潟 県	13,245,357	2,728,070	10,269,222	222,371	25,695	12,211,908	12,001,395
富 山 県	6,746,925	1,631,623	5,096,909	3,666	14,728	6,727,329	6,680,024
石 川 県	7,228,279	1,536,346	5,661,424	12,322	18,187	6,877,558	6,775,486
福 井 県	5,647,330	1,356,202	4,169,809	26,186	95,133	5,550,664	5,493,958
山 梨 県	5,040,221	1,154,640	3,871,224	9,999	4,358	4,039,701	4,028,792
長 野 県	13,118,112	2,934,314	9,992,724	176,658	14,415	13,150,351	13,002,816
岐 阜 県	13,165,946	2,567,200	9,162,342	1,401,538	34,866	10,054,888	10,049,330
静 岡 県	18,596,849	5,117,130	13,372,410	51,555	55,755	18,633,399	18,546,117
愛 知 県	34,381,920	7,918,468	26,311,328	55,003	97,121	31,830,058	31,780,354
三 重 県	9,810,395	2,543,103	7,245,787	2,417	19,088	9,564,183	9,532,150
滋 賀 県	7,662,728	2,020,103	5,433,645	193,759	15,220	7,949,287	7,753,903
京 都 府	13,087,619	2,720,111	10,183,423	161,818	22,266	12,115,154	12,036,599
大 阪 府	43,225,627	8,066,705	33,625,990	1,414,014	118,917	38,657,737	36,261,812
兵 庫 県	25,397,865	5,755,044	19,499,092	104,754	38,975	25,251,682	25,011,858
奈 良 県	6,157,210	1,561,174	4,479,290	107,503	9,243	5,957,208	5,853,195
和 歌 山 県	5,948,236	1,383,128	4,500,870	47,556	16,682	5,544,983	5,489,216
鳥 取 県	3,632,780	752,874	2,876,697	-	3,210	3,677,484	3,547,839
島 根 県	4,893,876	1,095,942	3,737,318	19,114	41,502	5,022,738	4,825,263
岡 山 県	10,978,103	2,266,653	8,513,029	166,142	32,279	10,940,298	10,876,619
広 島 県	17,294,379	3,467,203	13,676,509	121,335	29,333	16,225,348	16,123,786
山 口 県	9,799,305	2,217,675	7,466,244	103,354	12,032	9,607,741	9,605,714
徳 島 県	6,124,593	1,110,601	4,598,754	407,224	8,014	4,759,040	4,741,455
香 川 県	6,715,874	1,560,309	5,136,284	-	19,281	6,587,572	6,540,934
愛 媛 県	8,537,749	1,795,928	6,607,977	119,454	14,390	8,275,601	8,227,509
高 知 県	5,320,916	1,028,059	4,281,162	1,954	9,742	4,909,960	4,899,821
福 岡 県	26,683,283	4,735,363	21,431,266	463,859	52,795	26,747,662	24,979,153
佐 賀 県	5,220,038	1,113,034	4,069,789	31,439	5,776	5,115,423	4,919,083
長 崎 県	10,260,491	1,891,451	7,750,986	601,561	16,492	9,331,596	9,217,232
熊 本 県	9,595,902	1,750,503	7,742,185	98,178	5,036	9,002,873	8,954,440
大 分 県	7,301,657	1,480,966	5,777,088	29,670	13,932	7,127,094	7,054,156
宮 崎 県	7,094,641	1,443,526	5,642,740	-	8,375	6,745,163	6,742,659
鹿 児 島 県	8,956,226	1,513,325	7,278,096	152,335	12,470	8,459,014	8,341,690
沖 縄 県	8,203,388	1,219,822	6,893,840	81,287	8,439	5,766,998	5,572,262
市 町 村	653,734,023	140,017,673	499,614,111	12,132,094	1,970,146	604,281,927	592,156,334

－(再掲)退職者医療分・収支状況－

(単位 : 千円)

出 給			決 算			額	
医 療 給 付 費			費			そ の 他 の 支 出	前年度繰上 充 用 金
療 養 給 付 費	療 養 費	計	高額療養費	高額介護合算 療 養 費	移 送 費		
25,090,728	197,297	25,288,025	4,135,824	1,201	68	256,794	－
6,598,842	46,463	6,645,305	966,172	92	－	213,010	22,025
7,006,183	41,321	7,047,504	940,028	261	－	2,108	22,913
7,554,734	60,841	7,615,575	1,023,407	350	－	292,024	－
5,666,157	46,863	5,713,020	757,869	730	－	309,242	－
6,423,819	57,463	6,481,282	881,960	418	－	18,884	－
9,839,969	96,545	9,936,514	1,205,347	1,002	－	439,431	23,439
12,050,128	128,456	12,178,584	1,683,897	1,226	－	527,618	－
8,859,845	99,787	8,959,631	1,204,676	423	－	76,562	－
8,741,532	96,975	8,838,507	1,360,063	838	－	196,476	－
25,024,280	350,810	25,375,089	3,673,540	1,101	212	674,704	383,741
19,882,709	251,069	20,133,778	2,882,948	1,623	234	323,726	－
36,109,034	640,659	36,749,694	5,173,796	2,731	78	1,292,013	130
25,786,772	338,387	26,125,159	3,697,974	1,809	147	99,677	－
10,445,331	87,430	10,532,762	1,467,834	799	－	210,513	－
5,748,664	95,591	5,844,255	835,339	283	147	34,751	12,554
5,814,543	71,379	5,885,921	888,472	969	124	102,071	－
4,713,243	55,527	4,768,769	724,959	230	－	56,706	－
3,491,940	47,054	3,538,994	489,749	49	－	10,909	－
11,177,026	134,007	11,311,033	1,690,318	1,365	99	147,535	－
8,654,394	114,963	8,769,358	1,277,943	1,996	34	5,558	－
16,114,706	158,199	16,272,904	2,272,381	832	－	87,282	－
27,414,120	353,343	27,767,463	4,007,487	5,400	4	49,704	－
8,268,653	79,726	8,348,378	1,183,235	536	－	32,033	－
6,710,099	82,813	6,792,913	960,591	400	－	195,383	－
10,254,378	175,214	10,429,592	1,606,726	281	－	74,830	3,726
30,815,172	789,277	31,604,448	4,657,057	306	－	409,388	1,986,537
21,545,050	279,780	21,824,830	3,186,172	831	25	239,824	－
5,030,535	68,676	5,099,211	753,841	143	－	104,013	－
4,744,567	88,786	4,833,353	655,849	14	－	53,346	2,421
3,066,151	12,836	3,078,986	468,499	353	－	37,727	91,918
4,146,960	19,908	4,166,868	658,042	288	65	197,475	－
9,353,634	74,008	9,427,642	1,448,730	247	－	63,679	－
13,944,473	114,822	14,059,294	2,063,988	346	157	101,563	－
8,230,583	54,469	8,285,051	1,320,211	452	－	2,027	－
4,026,093	52,998	4,079,091	662,118	195	50	17,585	－
5,607,971	75,030	5,683,001	857,091	818	25	46,638	－
7,044,783	48,050	7,092,833	1,132,938	1,659	78	48,093	－
4,196,755	33,133	4,229,889	669,658	275	－	3,532	6,607
21,231,607	252,747	21,484,354	3,493,347	1,416	36	347,519	1,420,990
4,202,723	36,273	4,238,997	679,683	404	－	133,092	63,248
7,879,398	82,920	7,962,319	1,254,490	359	65	114,364	－
7,719,803	66,972	7,786,775	1,167,626	39	－	48,433	－
6,014,801	47,264	6,062,065	991,008	923	160	72,938	－
5,768,155	50,268	5,818,424	923,332	862	42	2,503	－
7,120,313	75,261	7,195,574	1,145,721	351	44	117,324	－
4,755,368	35,650	4,791,018	781,216	28	－	194,736	－
509,886,723	6,267,307	516,154,030	75,963,157	37,254	1,893	8,085,344	4,040,249

第8-2表 都道府県別経理状況（続き）

	保 険 料 ( 税 )					
	現 年			分		
	調 定 額	収 納 額	還付未済額	不納欠損額	未 収 額	(再掲)調定額 居所不明者分
北海道	9,048,855	8,780,209	501	270	268,376	514
青森県	2,776,352	2,603,441	1,114	235	172,676	-
岩手県	2,537,773	2,455,091	169	-	82,681	-
宮城県	3,496,884	3,382,588	1,330	6	114,290	464
秋田県	2,220,873	2,137,556	159	81	83,235	-
山形県	3,019,598	2,909,076	315	40	110,481	-
福島県	3,680,739	3,527,923	624	5	152,811	-
茨城県	5,754,058	5,563,419	1,002	387	190,252	25
栃木県	4,622,262	4,422,931	1,180	676	198,655	-
群馬県	4,112,812	3,966,321	4	118	146,374	-
埼玉県	11,586,454	11,123,150	4,502	1,771	461,533	59
千葉県	9,971,486	9,561,592	2,360	363	409,531	-
東京都	17,142,487	16,122,045	5,737	1,174	1,019,267	800
神奈川県	13,550,792	13,147,212	5,701	537	403,043	85
新潟県	4,558,896	4,420,112	544	-	138,784	-
富山県	2,553,979	2,489,185	211	-	64,794	-
石川県	2,391,684	2,306,489	290	-	85,195	-
福井県	2,069,877	2,007,532	213	-	62,344	-
山梨県	1,795,371	1,730,549	1,551	29	64,794	16
長野県	4,885,569	4,739,555	120	266	145,749	-
岐阜県	4,093,180	3,976,815	83	7	116,358	123
静岡県	8,374,038	8,081,846	1,472	10	292,182	13
愛知県	12,694,453	12,361,381	4,010	622	332,450	143
三重県	3,928,815	3,799,453	24	-	129,362	-
滋賀県	3,238,995	3,165,851	306	-	73,144	-
京都府	4,437,528	4,320,200	1,284	-	117,328	116
大阪府	13,533,883	12,983,133	4,984	139	550,611	1,009
兵庫県	9,289,878	8,958,666	3,675	3	331,209	16
奈良県	2,415,323	2,347,682	22	-	67,642	65
和歌山県	2,147,509	2,072,900	0	-	74,609	99
鳥取県	1,232,501	1,191,545	229	-	40,957	-
島根県	1,771,719	1,730,527	51	55	41,137	-
岡山県	3,656,076	3,542,124	1,130	-	113,952	-
広島県	5,653,885	5,444,145	1,994	26	209,715	-
山口県	3,483,882	3,372,280	240	-	111,602	-
徳島県	1,684,190	1,637,038	385	-	47,152	-
香川県	2,349,051	2,285,759	117	6	63,286	-
愛媛県	2,848,441	2,770,321	106	-	78,120	-
高知県	1,619,735	1,559,706	222	212	59,818	-
福岡県	7,803,989	7,552,541	2,596	2	251,446	833
佐賀県	1,680,339	1,640,757	207	19	39,562	-
長崎県	2,897,392	2,807,315	536	-	90,077	-
熊本県	2,750,736	2,649,192	528	-	101,544	-
大分県	2,269,138	2,203,516	856	-	65,622	-
宮崎県	2,284,319	2,202,879	714	186	81,255	11
鹿児島県	2,446,818	2,357,233	447	15	89,570	-
沖縄県	1,830,984	1,806,513	1,620	-	24,471	212
市 町 村	224,193,596	216,217,291	55,464	7,260	7,969,046	4,603

－(再掲)退職者医療分・収支状況－

(単位 : 千円)

収 納 状 況					
滞 納 繰 越 分					
調 定 額	収 納 額	還付未済額	不納欠損額	未 収 額	(再掲)調定額 居所不明者分
1,146,074	230,114	191	196,572	719,388	1,366
531,494	106,455	11	68,344	356,696	－
356,362	85,615	－	28,542	242,206	－
617,201	132,246	85	73,889	411,066	381
398,815	73,748	－	41,900	283,168	－
499,473	87,604	46	40,617	371,253	－
716,490	165,080	22	59,710	491,701	－
1,243,806	215,346	268	109,305	919,155	294
857,083	195,778	61	64,621	596,684	－
865,087	171,158	8	48,049	645,881	－
3,469,276	608,221	135	267,734	2,593,321	162
1,947,555	451,249	419	196,270	1,300,036	－
2,866,798	754,100	120	514,812	1,597,886	820
1,750,481	416,276	192	268,167	1,066,037	45
685,015	134,002	21	38,131	512,882	－
328,645	60,221	58	18,592	249,831	－
392,655	61,620	－	41,361	289,673	－
309,359	78,056	25	8,862	222,441	－
294,546	69,674	7	28,839	196,033	235
606,286	155,858	－	45,241	405,187	－
402,692	97,499	－	40,853	264,341	100
1,272,827	264,093	24	131,258	877,476	75
1,987,272	425,542	71	169,239	1,392,491	－
589,669	154,969	1	43,085	391,615	－
389,759	78,471	－	22,908	288,379	－
421,512	111,096	32	64,213	246,203	12
2,673,723	429,566	169	400,949	1,843,208	1,674
1,633,047	298,396	79	194,748	1,139,904	120
325,760	57,006	－	35,610	233,145	146
261,160	75,133	－	17,660	168,367	56
116,801	40,220	－	10,071	66,510	－
95,115	32,979	－	9,767	52,370	－
416,356	120,732	21	48,451	247,172	－
762,470	186,558	21	89,089	486,822	229
503,029	105,439	22	59,250	338,341	－
211,854	40,459	30	27,014	144,380	－
213,605	56,911	－	22,267	134,426	－
218,400	63,071	16	44,795	110,534	－
223,114	60,469	21	27,321	135,324	15
1,075,412	221,568	185	124,304	729,540	592
217,556	62,500	－	15,865	139,191	－
575,794	89,867	114	40,373	445,554	－
476,861	77,034	36	77,054	322,773	－
338,979	72,723	49	31,765	234,491	－
305,496	62,669	3	26,960	215,866	－
431,734	79,271	9	36,712	315,751	－
164,387	36,799	25	14,023	113,565	72
36,186,887	7,653,461	2,597	3,985,163	24,548,263	6,395

第8-3表 都道府県、業種別経理状況

	収 入						
	保 険 料 ( 税 )			国 庫 支 出			
	計	一般被保険者分	退職被保険者等分	計	事務費負担金	療養給付費等負担金	普通調整交付金
北海道	11,518,734	9,861,710	1,657,024	14,083,760	-	10,646,281	3,437,479
青森県	3,692,126	3,184,649	507,477	4,742,623	-	3,478,388	1,264,235
岩手県	2,728,290	2,253,305	474,984	4,022,865	-	2,828,600	1,194,265
宮城県	5,301,164	4,643,542	657,622	6,269,798	-	4,750,296	1,519,502
秋田県	2,307,795	1,876,707	431,088	3,230,699	-	2,244,030	986,669
山形県	2,826,448	2,245,709	580,738	2,906,705	-	2,239,648	667,057
福島県	4,426,187	3,721,760	704,427	5,845,345	-	4,383,653	1,461,692
茨城県	7,135,671	6,147,560	988,110	8,066,334	-	6,550,131	1,516,203
栃木県	5,113,397	4,309,102	804,295	5,458,024	-	4,360,093	1,097,931
群馬県	4,596,672	3,904,270	692,402	5,425,822	-	4,250,544	1,175,278
埼玉県	13,241,839	11,455,539	1,786,300	17,763,601	-	14,372,478	3,391,123
千葉県	13,761,984	11,995,116	1,766,868	15,906,891	-	12,827,417	3,079,474
東京都	32,727,544	29,502,702	3,224,842	28,764,859	-	26,774,552	1,990,307
神奈川県	22,562,157	19,876,104	2,686,052	18,951,696	-	16,830,725	2,120,971
新潟県	4,908,574	3,996,483	912,091	5,950,070	-	4,347,818	1,602,252
富山県	1,784,951	1,328,449	456,502	2,462,469	-	1,753,531	708,938
石川県	2,221,889	1,798,750	423,139	2,820,313	-	2,088,022	732,291
福井県	1,527,192	1,158,586	368,606	1,784,100	-	1,368,983	415,117
山梨県	2,155,929	1,839,412	316,517	2,296,566	-	1,841,688	454,878
長野県	4,442,424	3,476,875	965,549	5,119,582	-	3,910,558	1,209,024
岐阜県	4,710,882	3,959,640	751,242	4,842,551	-	3,977,498	865,053
静岡県	9,218,919	7,654,328	1,564,590	8,803,835	-	7,457,280	1,346,555
愛知県	15,972,862	13,582,776	2,390,086	15,157,684	-	13,107,554	2,050,130
三重県	3,737,480	3,004,625	732,855	4,195,184	-	3,258,663	936,521
滋賀県	2,553,629	1,952,220	601,409	2,897,415	-	2,238,987	658,428
京都府	4,901,354	4,034,259	867,096	6,394,436	-	4,586,364	1,808,072
大阪府	18,849,386	16,212,103	2,637,282	23,132,380	-	17,397,744	5,734,636
兵庫県	10,598,023	8,784,445	1,813,578	13,347,095	-	9,824,918	3,522,177
奈良県	2,567,760	2,140,440	427,319	3,764,952	-	2,679,041	1,085,911
和歌山県	2,392,094	2,012,217	379,877	3,271,288	-	2,335,404	935,884
鳥取県	1,118,304	880,688	237,616	1,575,304	-	1,100,300	475,004
島根県	1,385,822	1,037,060	348,762	1,615,176	-	1,170,477	444,699
岡山県	3,096,786	2,444,419	652,367	4,350,915	-	3,146,070	1,204,845
広島県	5,236,653	4,136,819	1,099,834	6,237,160	-	4,638,628	1,598,532
山口県	2,713,481	2,072,617	640,864	3,517,089	-	2,487,399	1,029,690
徳島県	1,266,704	987,776	278,928	2,219,987	-	1,466,808	753,179
香川県	1,668,026	1,273,147	394,879	2,500,590	-	1,761,723	738,867
愛媛県	2,466,157	1,987,977	478,180	4,311,552	-	2,895,337	1,416,215
高知県	1,572,060	1,280,254	291,806	2,295,158	-	1,604,590	690,568
福岡県	9,502,054	8,021,343	1,480,711	13,062,346	-	9,332,242	3,730,104
佐賀県	2,012,115	1,705,948	306,166	2,165,059	-	1,648,132	516,927
長崎県	3,187,159	2,636,850	550,309	4,398,398	-	3,117,279	1,281,119
熊本県	3,924,669	3,453,126	471,543	5,421,688	-	3,927,664	1,494,024
大分県	2,113,310	1,730,347	382,964	3,164,771	-	2,180,216	984,555
宮崎県	2,760,320	2,333,140	427,180	3,645,827	-	2,583,920	1,061,907
鹿児島県	3,123,780	2,696,461	427,319	5,193,335	-	3,536,233	1,657,102
沖縄県	2,542,115	2,253,848	288,267	5,935,168	-	3,856,933	2,078,235
医師	6,215,186	6,215,186	・	2,486,085	4,689	2,481,395	・
歯科医師	4,218,597	4,218,597	・	2,013,798	2,831	2,010,967	・
薬剤師	790,161	790,161	・	394,204	1,156	393,048	・
一般業種	5,000,432	5,000,432	・	3,764,981	10,096	3,754,885	・
建設関係	17,476,828	17,476,828	・	19,388,259	34,405	19,353,854	・
全国土木	9,881,894	9,881,894	・	1,195,093	2,765	1,192,328	・
市町村	274,172,870	232,845,207	41,327,662	319,288,464	-	249,164,839	70,123,625
組合	43,583,098	43,583,098	・	29,242,419	55,942	29,186,477	・
合計	317,755,968	276,428,305	41,327,662	348,530,883	55,942	278,351,316	70,123,625

－(再掲)介護分・収入支出－

(単位 : 千円)

決 算 額					支 出 決 算 額	
金	都 道 府 県 支 出 金		繰 入 金		介 護 納 付 金	その他の支出
特別対策費 補 助 金	第一号都道府県 調 整 交 付 金	そ の 他	保険基盤安定 (保険税軽減分)	保険基盤安定 (保険者支援分)		
-	2, 105, 927	-	1, 700, 133	340, 553	33, 279, 882	12, 290
-	868, 768	-	515, 525	93, 919	10, 896, 786	2, 292
-	530, 314	-	367, 204	71, 046	8, 846, 173	2, 150
-	874, 577	-	774, 458	124, 750	14, 822, 334	83, 402
-	495, 837	-	313, 064	58, 498	7, 024, 371	-
-	583, 459	-	270, 877	57, 833	7, 019, 285	1, 874
-	800, 870	-	524, 829	94, 074	13, 693, 698	5, 082
-	1, 621, 638	-	701, 617	142, 766	20, 500, 733	194, 283
-	1, 017, 943	-	474, 813	100, 011	13, 643, 662	2, 483
-	755, 332	-	472, 671	98, 997	13, 306, 180	469
-	2, 949, 312	-	946, 963	225, 874	44, 908, 110	160, 077
-	2, 788, 982	-	1, 140, 005	253, 261	40, 096, 541	78, 370
-	6, 794, 169	-	2, 919, 471	625, 602	83, 662, 138	159, 901
-	3, 175, 791	-	1, 651, 562	416, 696	52, 578, 638	167, 123
-	1, 097, 179	-	497, 532	107, 770	13, 597, 586	6, 828
-	362, 100	-	186, 723	35, 301	5, 474, 123	449
-	410, 614	-	260, 979	53, 263	6, 521, 226	707
-	319, 219	-	137, 846	30, 787	4, 278, 646	704
-	464, 856	-	237, 775	48, 693	5, 766, 899	605
-	982, 977	-	424, 460	106, 564	12, 233, 942	3, 040
-	794, 730	-	419, 008	93, 224	12, 445, 481	1, 379
-	1, 377, 092	-	794, 876	173, 942	23, 323, 992	1, 434
-	3, 061, 462	-	1, 488, 078	312, 093	40, 978, 586	2, 288
-	628, 057	-	413, 167	83, 978	10, 196, 411	159
-	615, 624	-	257, 537	53, 550	6, 996, 632	-
-	854, 400	-	762, 956	156, 436	14, 335, 276	9, 442
-	3, 277, 281	-	3, 307, 320	568, 440	54, 394, 928	12, 725
-	1, 883, 271	-	1, 611, 278	302, 409	30, 715, 041	2, 335
-	698, 786	-	409, 194	74, 717	8, 371, 341	3, 446
-	575, 701	-	357, 952	70, 745	7, 307, 143	2, 130
-	201, 442	-	156, 524	30, 656	3, 442, 281	20
-	234, 375	-	162, 891	33, 999	3, 665, 055	84
-	577, 760	-	415, 301	82, 199	9, 833, 310	5, 958
-	836, 486	-	582, 767	121, 251	14, 508, 142	4, 713
-	450, 599	-	342, 205	72, 769	7, 780, 673	966
-	363, 019	-	221, 253	43, 445	4, 582, 027	475
-	435, 480	-	222, 738	44, 269	5, 507, 741	-
-	549, 449	-	393, 287	84, 232	9, 059, 648	1, 429
-	416, 710	-	245, 090	50, 588	5, 027, 199	1, 997
-	2, 207, 913	-	1, 611, 019	300, 480	29, 150, 911	18, 426
-	376, 706	-	234, 260	47, 283	5, 154, 105	284
-	814, 730	-	487, 744	91, 581	9, 762, 393	2, 534
-	1, 454, 463	-	858, 690	72, 861	12, 293, 479	2, 417
-	557, 502	-	326, 445	62, 786	6, 821, 796	14, 253
-	694, 530	-	408, 889	83, 596	8, 085, 424	2, 987
-	595, 688	-	576, 084	108, 035	11, 060, 438	6, 209
-	964, 905	-	581, 015	105, 137	12, 038, 600	5, 661
-	-	-	-	-	8, 553, 382	16, 470
-	-	-	-	-	5, 990, 487	157
-	-	-	-	-	1, 160, 083	67
-	-	-	-	-	8, 330, 907	778
-	-	-	-	-	35, 287, 411	84, 173
-	-	-	-	-	10, 750, 205	-
-	54, 498, 024	-	32, 166, 073	6, 410, 959	778, 989, 009	985, 878
-	-	-	-	-	70, 072, 475	101, 644
-	54, 498, 024	-	32, 166, 073	6, 410, 959	849, 061, 484	1, 087, 522

第8-4表 都道府県、業種別経理状況

	収			入		
	保	険	( 税 )	国	庫	支
	計	一般被保険者分	退職被保険者等分	計	事務費負担金	療養給付費等 負担金
北海道	26,137,711	24,506,345	1,631,366	31,382,598	-	23,234,752
青森県	7,628,244	7,121,167	507,077	9,296,320	-	6,656,134
岩手県	6,007,888	5,518,336	489,552	7,820,209	-	5,516,223
宮城県	11,849,190	11,205,975	643,215	13,411,215	-	10,129,758
秋田県	4,790,446	4,367,817	422,629	6,012,228	-	4,249,088
山形県	6,144,971	5,555,612	589,360	5,826,561	-	4,339,705
福島県	10,097,346	9,313,336	784,010	11,313,414	-	8,442,893
茨城県	16,676,091	15,612,641	1,063,450	18,144,616	-	14,050,244
栃木県	11,664,749	10,805,889	858,860	11,570,204	-	8,982,943
群馬県	10,687,959	9,960,737	727,222	12,020,864	-	9,159,550
埼玉県	37,584,320	35,381,475	2,202,845	41,508,819	-	32,980,010
千葉県	33,231,909	31,398,772	1,833,136	36,037,539	-	29,091,901
東京都	77,936,571	74,462,615	3,473,957	67,539,547	-	59,963,690
神奈川県	53,344,104	50,692,291	2,651,813	44,036,659	-	38,713,494
新潟県	11,596,807	10,682,287	914,520	12,082,918	-	8,932,212
富山県	4,724,188	4,262,637	461,550	4,745,239	-	3,697,052
石川県	5,292,010	4,883,096	408,915	5,693,279	-	4,384,341
福井県	3,312,432	2,951,413	361,019	3,531,117	-	2,718,623
山梨県	4,838,638	4,508,015	330,624	4,896,390	-	3,813,179
長野県	10,690,465	9,694,797	995,669	11,024,706	-	8,322,372
岐阜県	11,251,363	10,495,408	755,955	11,089,796	-	8,856,344
静岡県	22,692,890	21,027,175	1,665,715	19,083,759	-	16,114,740
愛知県	39,486,502	37,004,053	2,482,449	34,920,983	-	29,801,838
三重県	8,440,351	7,761,863	678,488	8,871,389	-	7,040,366
滋賀県	6,661,483	6,038,367	623,116	6,182,080	-	4,929,728
京都府	12,357,903	11,512,498	845,405	13,889,310	-	10,371,141
大阪府	47,810,087	45,096,222	2,713,865	52,686,304	-	39,909,641
兵庫県	25,794,329	24,102,136	1,692,193	29,317,757	-	22,293,903
奈良県	6,342,765	5,926,548	416,217	7,964,393	-	5,929,525
和歌山県	5,452,694	5,067,666	385,028	6,788,260	-	4,851,821
鳥取県	2,756,686	2,515,181	241,505	3,118,345	-	2,241,676
島根県	3,049,274	2,730,421	318,853	3,085,947	-	2,348,691
岡山県	9,215,870	8,470,883	744,987	9,346,619	-	7,131,237
広島県	13,592,673	12,526,992	1,065,681	13,485,228	-	10,578,149
山口県	7,006,443	6,387,001	619,442	7,210,092	-	5,500,810
徳島県	3,107,084	2,818,702	288,383	4,098,969	-	2,847,570
香川県	4,125,867	3,738,291	387,576	4,930,729	-	3,683,489
愛媛県	6,859,603	6,300,197	559,406	8,694,745	-	6,071,322
高知県	3,571,989	3,271,436	300,553	4,511,523	-	3,215,808
福岡県	23,990,171	22,429,355	1,560,815	28,259,360	-	20,753,084
佐賀県	4,020,361	3,736,098	284,263	4,643,466	-	3,388,411
長崎県	5,755,126	5,299,055	456,071	8,998,038	-	6,242,804
熊本県	8,648,882	8,144,140	504,743	11,600,036	-	8,135,311
大分県	5,179,223	4,766,009	413,215	6,789,913	-	4,729,428
宮崎県	5,507,321	5,111,761	395,560	7,582,291	-	5,247,659
鹿児島県	7,674,902	7,178,586	496,316	10,511,256	-	7,254,200
沖縄県	5,681,143	5,344,274	336,869	12,603,944	-	7,933,894
医師	11,292,467	11,292,467	・	3,864,076	-	3,864,076
歯科医師	9,869,579	9,869,579	・	4,148,101	-	4,148,101
薬剤師	1,628,194	1,628,194	・	633,465	-	633,465
一般業種	11,085,992	11,085,992	・	8,725,754	-	8,725,754
建設関係	36,984,896	36,984,896	・	43,030,310	-	43,030,310
全国土木	21,336,383	21,336,383	・	2,325,584	-	2,325,584
市町村	660,269,025	617,685,570	42,583,455	698,158,975	-	544,780,755
組合	92,197,511	92,197,511	・	62,727,289	-	62,727,289
合計	752,466,537	709,883,081	42,583,455	760,886,264	-	607,508,044



－（再掲）後期高齢者支援金等分・収入支出－

（単位：千円）

決 算 額				支 出 決 算 額	
出 金			都道府県支出金	後 期 高 齢 者 支 援 金 等	その他の支出
普 通 調 整 交 付 金	特 別 調 整 交 付 金	特 別 対 策 費 金	そ の 他		
8,147,846	－	－	－	77,622,431	24,026
2,640,186	－	－	－	22,403,621	4,078
2,303,986	－	－	－	18,717,173	4,710
3,281,457	－	－	－	33,281,735	501
1,763,140	－	－	－	14,670,945	－
1,486,856	－	－	－	15,009,183	3,400
2,870,521	－	－	－	28,777,613	1,460
4,094,372	－	－	－	46,842,064	12,082
2,587,261	－	－	－	30,261,730	4,211
2,861,314	－	－	－	30,726,200	1,482
8,528,809	－	－	－	109,189,929	293,253
6,945,638	－	－	－	95,797,437	10,048
7,575,857	－	－	－	195,975,886	64,573
5,323,165	－	－	－	126,750,486	177,832
3,150,706	－	－	－	30,419,373	11,438
1,048,187	－	－	－	12,963,704	925
1,308,938	－	－	－	15,057,273	2,115
812,494	－	－	－	9,658,393	1,233
1,083,211	－	－	－	12,900,352	881
2,702,334	－	－	－	28,953,484	6,754
2,233,452	－	－	－	29,757,361	2,425
2,969,019	－	－	－	54,414,753	2,953
5,119,145	－	－	－	99,474,459	53,612
1,831,023	－	－	－	24,029,249	364
1,252,352	－	－	－	16,978,631	－
3,518,169	－	－	－	34,770,101	25,482
12,776,663	－	－	－	131,918,563	26,647
7,023,854	－	－	－	74,612,631	4,393
2,034,868	－	－	－	19,694,496	6,508
1,936,439	－	－	－	16,283,054	4,102
876,669	－	－	－	7,729,031	76
737,256	－	－	－	8,324,993	－
2,215,382	－	－	－	24,451,443	16,382
2,907,079	－	－	－	36,008,415	9,406
1,709,282	－	－	－	18,974,023	2,303
1,251,399	－	－	－	9,816,025	795
1,247,240	－	－	－	12,886,493	－
2,623,423	－	－	－	20,572,285	2,221
1,295,715	－	－	－	10,990,800	3,745
7,506,276	－	－	－	69,075,580	36,063
1,255,055	－	－	－	11,471,909	790
2,755,234	－	－	－	21,206,941	2,036
3,464,725	－	－	－	27,143,261	4,580
2,060,485	－	－	－	16,065,836	31,754
2,334,632	－	－	－	17,711,384	6,511
3,257,056	－	－	－	24,209,651	12,119
4,670,050	－	－	－	26,068,049	6,825
・	－	－	－	16,574,771	5,253
・	－	－	－	14,351,079	851
・	－	－	－	2,452,168	144
・	－	－	－	19,390,986	4,742
・	－	－	－	75,116,576	14,624
・	－	－	－	22,156,235	－
153,378,220	－	－	－	1,820,618,428	887,092
・	－	－	－	150,041,817	25,613
153,378,220	－	－	－	1,970,660,245	912,705

第9-1表 都道府県、業種別経理状況

	1世帯当たり保険料(税) 調定額(現年度分)		経 理 関 係 諸 率						
			収						
			保 険 料 ( 税 ) 現 年 分						
	全世帯分	(再掲) 退職世帯	総 数			(再掲)退職被保険者等分			事務費負担金
			調 定 額	収 納 額	収 納 率	調 定 額	収 納 額	収 納 率	
北海道	154,130	166,845	93,670	85,973	91.94	112,708	109,362	97.04	-
青森県	163,016	150,260	91,967	81,708	88.84	110,634	103,743	93.77	-
岩手県	143,524	138,472	83,625	77,217	92.34	102,165	98,836	96.74	-
宮城県	171,007	173,250	98,035	88,286	90.19	125,076	120,988	96.74	-
秋田県	145,773	132,835	85,661	78,554	91.72	100,569	96,796	96.25	-
山形県	180,165	153,951	101,262	93,885	92.71	117,958	113,640	96.34	-
福島県	148,046	137,912	83,416	75,387	90.38	101,557	97,341	95.85	-
茨城県	171,257	170,324	93,302	83,436	89.44	118,609	114,679	96.69	-
栃木県	179,426	180,988	101,967	90,114	88.38	126,679	121,216	95.69	-
群馬県	174,311	169,078	96,140	87,267	90.78	120,047	115,771	96.44	-
埼玉県	157,840	166,057	90,795	80,648	88.84	116,337	111,685	96.00	-
千葉県	165,428	179,185	95,639	84,609	88.47	126,590	121,386	95.89	-
東京都	152,040	177,723	97,266	83,781	86.20	129,707	121,986	94.05	-
神奈川県	174,381	201,745	104,349	94,571	90.65	138,921	134,784	97.02	-
新潟県	158,015	146,044	91,510	85,389	93.32	113,901	110,434	96.96	-
富山県	158,522	147,288	96,781	91,451	94.49	114,832	111,919	97.46	-
石川県	169,030	150,109	99,694	91,758	92.04	117,823	113,626	96.44	-
福井県	164,518	155,047	95,123	87,444	91.93	119,460	115,862	96.99	-
山梨県	177,618	177,531	99,356	90,399	91.00	125,770	121,229	96.39	-
長野県	148,729	143,824	85,388	79,998	93.69	105,723	102,563	97.01	-
岐阜県	178,880	175,537	99,099	91,551	92.39	126,991	123,381	97.16	-
静岡県	176,685	174,405	101,589	92,058	90.65	128,661	124,172	96.51	-
愛知県	170,512	179,060	97,976	91,009	92.96	124,228	120,968	97.38	-
三重県	165,016	172,000	96,779	88,077	91.01	121,983	117,966	96.71	-
滋賀県	167,816	171,994	95,654	89,653	93.73	122,309	119,547	97.74	-
京都府	147,116	170,700	88,583	82,813	93.52	118,088	114,966	97.36	-
大阪府	152,752	174,773	90,013	79,455	88.41	120,699	115,787	95.94	-
兵庫県	152,287	173,906	90,281	82,587	91.55	121,524	117,191	96.43	-
奈良県	160,487	184,531	90,246	83,489	92.55	118,549	115,229	97.20	-
和歌山県	157,411	178,795	88,473	81,304	91.97	117,736	113,646	96.53	-
鳥取県	149,319	140,184	88,161	80,926	91.81	106,581	103,039	96.68	-
島根県	155,357	153,369	95,091	90,268	94.95	115,301	112,621	97.68	-
岡山県	149,662	154,991	89,600	81,534	91.01	112,212	108,714	96.88	-
広島県	159,055	170,462	96,216	86,789	90.21	120,675	116,199	96.29	-
山口県	160,082	173,751	99,220	91,204	91.95	121,179	117,297	96.80	-
徳島県	151,830	165,295	89,460	81,594	91.21	117,957	114,655	97.20	-
香川県	158,365	162,857	93,965	86,542	92.10	116,787	113,640	97.31	-
愛媛県	141,796	151,698	84,069	78,098	92.91	108,632	105,653	97.26	-
高知県	139,216	145,581	84,054	77,735	92.51	107,574	103,587	96.29	-
福岡県	142,113	159,921	84,269	76,808	91.23	111,452	107,861	96.79	-
佐賀県	180,511	167,799	99,029	92,828	93.74	122,189	119,310	97.64	-
長崎県	142,113	152,382	81,793	75,828	92.72	106,793	103,473	96.89	-
熊本県	158,770	140,272	88,740	80,503	90.83	103,821	99,988	96.31	-
大分県	145,967	157,524	87,314	80,833	92.58	112,106	108,864	97.11	-
宮崎県	150,281	147,015	86,979	79,529	91.45	106,565	102,765	96.44	-
鹿児島県	129,688	138,913	77,695	70,588	90.85	98,789	95,173	96.34	-
沖縄県	114,756	154,188	59,984	56,041	93.49	100,098	98,760	98.67	-
医師	310,038	・	182,190	182,172	99.99	・	・	・	902
歯科医師	282,151	・	167,840	167,627	99.87	・	・	・	854
薬剤師	286,140	・	185,069	185,049	99.99	・	・	・	1,300
一般業種	264,206	・	142,456	142,381	99.95	・	・	・	1,062
建設関係	304,375	・	132,684	132,611	99.94	・	・	・	928
全国土木	608,469	・	261,768	261,751	99.99	・	・	・	241
市町村	158,464	166,904	93,175	84,203	90.42	118,892	114,662	96.44	-
組合	335,070	・	161,562	161,490	99.96	・	・	・	843
合計	170,128	166,904	98,604	90,339	91.66	118,892	114,662	96.44	67

(被 保 険 者 1 人 当 た り 諸 費 )									
入									
療養給付費等 負 担 金	高額医療費 共 同 事 業 負 担 金	特 定 健 康 診 査 等 負 担 金	支 出			金		療養給付費 交 付 金	前期高齢者 交 付 金
			普 通 調 整 交 付 金	特 別 調 整 交 付 金	出 産 育 児 一 時 金 等 補 助 金	特別対策費 補 助 金	計		
76,756	2,797	318	25,335	3,281	13	－	108,500	25,534	109,710
72,209	2,154	433	26,756	6,442	12	－	108,007	22,120	73,852
74,098	1,856	602	22,558	23,558	25	－	122,696	27,824	91,470
76,723	2,236	559	17,143	22,673	81	－	119,417	17,426	83,814
73,707	3,088	494	27,882	2,513	26	－	107,710	29,208	107,737
69,064	2,036	530	20,704	2,333	30	－	94,697	31,688	93,191
74,635	2,220	523	20,163	24,925	7,485	－	129,950	26,102	76,602
67,449	1,822	374	13,102	8,782	34	－	91,563	18,552	68,755
68,705	1,898	381	14,187	8,010	19	－	93,199	21,062	75,276
66,585	2,036	522	16,933	2,658	26	－	88,760	20,838	83,799
65,298	2,211	433	9,881	1,013	21	－	78,857	17,051	95,052
65,330	1,963	484	8,309	7,463	32	－	83,581	15,311	93,432
72,284	2,195	571	4,726	1,170	17	－	80,963	13,990	72,392
66,095	1,982	370	3,604	2,175	8	－	74,236	15,051	98,649
66,682	2,016	572	20,378	2,714	55	－	92,417	25,506	110,896
63,566	1,861	647	16,006	3,677	37	－	85,794	33,021	124,125
71,736	2,275	612	20,125	4,559	17	－	99,323	30,409	121,086
65,732	2,288	348	16,581	1,918	19	－	86,886	36,954	114,726
66,857	1,765	456	16,694	3,235	17	－	89,025	21,670	86,410
62,184	1,934	536	17,796	3,370	19	－	85,840	29,294	105,319
64,799	1,934	505	12,241	3,811	18	－	83,309	21,388	106,014
64,415	1,860	451	7,577	1,887	10	－	76,200	20,956	102,781
62,800	1,724	518	6,157	1,955	6	－	73,160	19,363	92,577
65,586	1,962	625	14,431	3,063	9	－	85,675	24,766	112,650
62,236	2,012	494	14,111	2,100	17	－	80,970	27,456	106,537
66,947	2,314	399	21,960	2,858	20	－	94,498	23,754	111,628
71,327	2,365	402	23,610	2,187	8	－	99,900	18,554	104,110
67,441	2,332	437	19,869	2,413	14	－	92,507	21,651	112,041
69,029	2,204	406	21,947	3,151	4	－	96,741	18,905	105,574
71,597	2,103	415	27,047	4,139	16	－	105,316	21,180	93,358
69,243	2,376	434	25,956	4,186	25	－	102,219	30,989	108,404
72,576	2,416	640	23,909	4,026	3	－	103,570	37,213	134,175
67,899	2,092	379	22,395	3,616	21	－	96,401	29,008	132,984
69,141	2,267	326	16,768	8,548	13	－	97,063	29,470	135,093
68,079	2,286	364	21,718	3,175	20	－	95,641	32,051	146,614
78,160	2,562	530	35,346	5,833	3	－	122,433	31,771	102,037
73,256	2,216	542	24,805	2,958	13	－	103,789	34,450	127,847
71,543	2,027	378	30,898	2,729	9	－	107,585	26,152	111,725
77,224	2,487	519	32,218	5,035	14	－	117,497	29,792	113,916
78,078	2,582	423	29,876	4,313	7	－	115,280	24,015	91,669
83,555	2,456	455	30,681	5,238	14	－	122,399	28,364	103,378
79,752	2,247	584	32,045	13,798	42	－	128,468	29,024	111,613
81,223	2,192	532	33,042	7,346	46	－	124,381	21,768	93,895
74,153	2,205	564	32,484	3,152	24	－	112,582	29,489	131,016
76,187	2,319	523	31,975	6,717	7	－	117,729	25,800	89,003
84,387	2,693	559	40,008	6,387	20	－	134,055	23,997	107,918
87,860	3,236	471	47,423	12,976	4	－	151,970	16,169	18,437
62,912	270	171	－	・	956	－	65,212	－	33
71,810	214	162	－	・	1,212	－	74,252	－	－
72,049	443	201	－	・	1,145	－	75,137	－	1,872
108,263	839	265	－	・	1,034	－	111,462	－	10,001
131,948	1,126	340	－	・	1,041	－	135,383	－	978
32,574	－	161	－	・	127	－	33,104	－	－
70,058	2,188	466	16,935	4,515	135	－	94,296	21,187	96,890
101,037	744	269	－	・	919	－	103,812	－	1,794
72,517	2,073	450	15,591	4,157	197	－	95,051	19,504	89,341

第9-1表 都道府県、業種別経理状況（続き）

	経 理 関 係 諸 率 ( 被 保 険 )										
	収										連 合 会 支 出 金
	都 道		府 県		支 出 金		共同事業交付金				
	高額医療費 共 同 事 業 負 担 金	特定健康 診 査 等 負 担 金	第 一 号 都 道 府 県 調整交付金	第 二 号 都 道 府 県 調整交付金	広 域 化 等 支 援 基金支出金	そ の 他	高額医療費 共 同 事 業 交 付 金	保 険 財 政 共同安定化 事業交付金			
										保険基盤安定 (保険税軽減)	保険基盤安定 (保険者支援)
北 海 道 青 森 県 岩 手 県 宮 城 県 秋 田 県	2,797	318	14,584	6,643	-	1	18	11,228	43,591	14,448	3,071
	2,154	433	18,352	1,308	-	3	-	8,641	36,094	13,762	2,652
	1,856	612	13,336	6,668	-	1,165	-	7,424	39,500	11,928	2,442
	2,236	569	13,826	6,881	-	144	0	8,964	37,054	14,181	2,545
	3,088	503	14,027	5,490	-	1,050	-	12,350	51,303	12,776	2,606
山 形 県 福 島 県 茨 城 県 栃 木 県 群 馬 県	2,036	503	17,614	1,562	-	2	-	8,152	36,624	11,061	2,383
	2,220	512	13,286	9,157	-	49	-	8,933	38,456	10,745	2,046
	1,822	374	16,217	2,301	-	-	-	7,288	29,302	8,668	2,049
	1,898	381	16,473	2,152	-	-	-	7,644	32,436	9,942	2,165
	2,036	522	11,614	7,505	-	1,003	-	8,188	34,327	10,415	2,279
埼 玉 県 千 葉 県 東 京 都 神 奈 川 県 新 潟 県	2,211	433	12,627	5,372	-	-	-	8,938	37,386	5,361	1,732
	1,963	484	11,799	5,899	-	2	-	7,877	28,586	7,396	1,887
	2,195	571	17,966	1,513	-	1,253	-	8,819	30,644	7,404	1,988
	1,982	334	11,937	5,968	34	-	-	7,935	27,462	7,801	1,999
	2,016	572	16,228	1,947	-	1	15	8,102	38,819	10,589	2,284
富 山 県 石 川 県 福 井 県 山 梨 県 長 野 県	1,861	647	12,628	6,314	-	524	-	7,577	37,902	10,373	2,203
	2,275	572	13,006	6,503	-	1	-	9,101	42,625	12,264	2,521
	2,288	348	14,940	2,121	-	6	-	9,153	36,372	9,976	2,145
	1,765	456	16,247	2,009	-	596	0	7,109	34,878	11,428	2,526
	1,934	514	14,894	1,862	-	-	-	7,738	30,668	8,713	2,145
岐 阜 県 静 岡 県 愛 知 県 三 重 県 滋 賀 県	1,934	505	12,064	6,205	-	917	-	7,749	30,619	10,237	2,249
	1,860	451	11,567	6,966	-	0	-	7,470	36,772	9,114	2,058
	1,724	479	15,463	1,603	-	23	1	6,918	26,681	9,320	2,156
	1,962	626	12,259	5,797	-	-	-	7,847	37,430	10,939	2,363
	2,012	505	12,854	4,724	-	515	-	8,077	31,418	10,337	2,321
京 都 府 大 阪 府 兵 庫 県 奈 良 県 和 歌 山 県	2,314	399	12,427	6,213	-	1	-	9,332	32,444	14,415	3,099
	2,365	402	12,900	6,292	-	480	-	9,461	33,814	15,552	2,906
	2,332	437	12,486	6,350	-	421	-	9,326	36,243	13,103	2,662
	2,204	406	16,914	1,503	-	3	-	8,900	35,100	12,651	2,726
	2,103	417	16,870	2,074	-	568	-	8,451	37,585	13,825	2,860
鳥 取 県 島 根 県 岡 山 県 広 島 県 山 口 県	2,376	432	12,602	6,226	-	-	-	9,513	41,566	13,295	2,739
	2,416	640	13,549	6,176	-	8	3	9,665	45,935	11,969	2,657
	2,092	379	12,342	6,171	11	52	-	8,368	37,416	12,118	2,510
	2,267	326	12,810	6,282	-	6	1	9,068	38,837	11,147	2,463
	2,286	364	12,309	6,330	-	-	-	9,153	43,809	13,246	2,917
徳 島 県 香 川 県 愛 媛 県 高 知 県 福 岡 県	2,562	523	19,418	1,606	-	-	-	9,863	49,707	15,247	3,313
	2,216	542	17,720	2,078	-	30	0	8,859	42,956	12,895	2,746
	2,027	321	18,375	1,121	0	5	4	8,167	40,469	14,070	2,986
	2,487	519	19,207	1,805	-	2	-	9,948	46,173	13,880	3,027
	2,582	417	18,470	2,842	-	4	-	10,326	44,714	14,149	2,826
佐 賀 県 長 崎 県 熊 本 県 大 分 県 宮 崎 県	2,456	455	18,999	3,239	-	39	-	9,838	54,960	12,796	2,697
	2,247	584	20,991	1,972	-	5	-	8,987	50,936	12,973	2,605
	2,192	532	20,797	1,536	-	-	-	8,784	48,976	13,290	2,763
	2,205	536	18,770	1,994	-	-	-	8,821	41,967	14,754	2,997
	2,319	523	19,567	2,055	-	-	1	9,277	46,862	14,141	2,989
鹿 児 島 県 沖 縄 県	2,693	559	16,954	7,136	-	-	-	10,772	56,626	14,250	2,886
	3,236	453	21,356	1,981	-	-	-	12,949	51,445	12,364	2,647
医 師 歯 科 医 師 薬 剤 師 一 般 業 種 建 設 関 係 全 国 土 木	-	22	-	-	-	1,045	-	5,068	-	-	-
	-	2	-	-	-	10	0	4,002	-	-	-
	-	31	-	-	-	1,705	-	5,504	-	-	-
	-	123	-	-	-	5,227	-	5,827	-	-	-
	-	80	-	-	-	2,116	-	5,051	-	-	-
	-	22	-	-	-	28	-	-	-	-	-
市 町 村	2,188	459	14,806	4,404	3	264	1	8,773	35,956	10,811	2,387
組 合	-	63	-	-	-	1,895	0	4,343	-	-	-
合 計	2,014	428	13,631	4,054	2	394	1	8,422	33,101	9,953	2,197

者 1 人 当 た り 諸 費 )											
繰 入 金						その他の 収 入	単 年 度 収入合計	基 金 等 繰 入 金	繰 越 金	市町村債 (組合債)	収入合計
一 般 会 計 ( 市 町 村 補 助 )					直診勘定						
基準超過 費 用	職 員 給 与 費 等	出産育児 一時金等	財政安定化 支 援 事 業	そ の 他							
-	6,086	1,196	4,981	7,781	0	806	451,205	4,367	5,191	-	460,763
-	5,924	1,102	3,586	5,411	-	1,171	392,499	3,374	4,201	-	400,074
-	3,399	900	4,287	2,688	-	1,389	421,944	2,668	13,689	-	438,301
-	3,886	1,242	4,008	6,699	-	860	417,876	6,550	9,461	-	433,887
-	3,203	685	5,063	2,721	-	766	443,417	2,899	20,049	-	466,366
-	5,502	833	3,388	2,570	-	1,182	411,886	4,130	17,643	-	433,659
-	6,417	1,155	3,115	5,258	-	4,463	420,594	656	31,296	-	452,547
-	4,937	1,355	1,439	11,587	-	1,755	359,631	798	13,566	-	373,995
-	4,647	1,246	1,033	3,374	-	1,979	373,735	1,560	13,415	-	388,711
-	3,628	1,196	1,576	4,589	-	1,597	378,417	2,908	9,551	-	390,875
-	3,419	1,277	1,091	14,334	-	1,639	375,642	3,917	12,024	-	391,584
-	4,362	1,242	1,051	9,323	-	1,501	367,838	2,358	9,867	-	380,063
-	5,200	1,570	102	31,592	-	706	370,212	379	9,228	-	379,818
-	5,066	1,258	1,128	19,423	-	1,203	382,161	376	4,429	-	386,966
-	5,394	821	2,606	4,953	71	1,455	414,437	1,731	10,785	-	426,952
-	4,085	812	2,223	3,857	-	873	429,921	649	9,931	-	440,502
-	3,391	904	3,195	4,723	-	869	449,184	1,009	3,545	-	453,738
-	4,219	915	1,521	7,052	9	1,389	425,018	1,892	8,560	-	435,471
-	6,051	1,156	2,368	7,384	-	1,316	388,898	265	9,597	-	398,760
-	3,511	1,100	1,714	4,626	2	1,235	385,438	3,112	11,699	-	400,249
-	4,611	1,203	1,622	6,100	-	1,011	393,572	1,918	21,234	-	416,723
-	3,346	1,178	1,356	7,397	-	1,699	389,490	3,069	13,497	-	406,056
-	4,592	1,370	1,037	11,097	-	1,548	366,130	1,119	12,812	-	380,061
-	4,955	1,195	2,078	1,243	47	1,316	407,937	2,007	20,696	-	430,639
-	4,132	1,285	1,433	4,490	-	1,658	394,563	252	13,405	305	408,525
-	5,831	1,257	3,696	5,650	-	966	414,373	861	4,504	-	419,738
-	5,829	1,432	4,113	10,846	-	859	413,993	65	3,998	-	418,056
-	4,869	1,197	3,738	6,774	-	949	414,031	874	10,368	-	425,273
-	3,946	1,102	2,393	1,634	-	1,513	399,643	1,637	10,420	-	411,700
-	5,328	1,236	4,723	2,842	-	1,482	407,219	2,320	7,459	-	416,998
-	5,935	1,062	4,420	2,664	-	1,415	432,156	1,441	9,130	-	442,726
-	7,914	825	4,831	2,102	8	1,527	478,736	5,029	9,141	-	492,907
-	5,566	1,130	3,370	8,344	44	1,641	446,456	3,231	13,988	-	463,675
-	5,756	1,119	2,214	5,135	-	1,131	452,082	1,793	7,752	-	461,626
-	6,263	969	5,719	3,372	-	927	477,890	1,434	15,946	-	495,271
-	6,116	911	6,946	1,204	-	927	460,275	3,750	19,480	-	483,505
-	5,116	1,013	4,425	8,895	-	1,740	468,605	1,716	5,263	-	475,584
-	5,245	1,058	6,434	4,692	-	1,737	433,498	757	9,397	-	443,652
-	6,567	1,000	6,349	3,661	26	1,684	459,812	4,473	3,058	-	467,343
-	5,588	1,463	5,568	11,285	-	1,129	433,256	983	4,222	-	438,460
-	6,144	1,266	4,322	6,284	-	1,291	478,002	1,979	2,718	-	482,699
-	1,301	1,194	5,786	4,262	-	1,538	465,160	3,417	9,015	-	477,592
-	4,685	1,431	5,813	10,037	-	961	446,111	2,875	9,828	-	458,815
-	3,531	1,081	7,137	3,626	-	1,274	467,808	1,289	6,583	-	475,679
-	7,258	1,408	5,360	1,884	-	1,168	431,060	6,376	11,233	-	448,670
-	2,855	1,313	7,366	12,381	15	916	477,559	1,449	7,694	-	486,702
-	7,787	2,609	5,714	18,539	-	1,215	388,388	1,293	4,243	-	393,924
-	-	-	-	-	-	1,012	254,586	4,999	41,041	-	300,626
-	-	-	-	-	-	784	246,835	5,453	32,641	-	284,929
-	-	-	-	-	-	1,120	270,428	7,603	42,708	-	320,739
-	-	-	-	-	-	1,465	276,579	2,773	55,352	-	334,704
-	-	-	-	-	-	1,321	277,613	3,503	25,219	-	306,335
-	-	-	-	-	-	813	295,775	834	16,127	-	312,737
-	4,916	1,279	2,731	11,274	3	1,265	403,848	1,805	9,692	3	415,348
-	-	-	-	-	-	1,182	274,654	3,436	30,350	-	308,440
-	4,526	1,177	2,515	10,379	3	1,258	393,591	1,934	11,332	3	406,860

第9-1表 都道府県、業種別経理状況（続き）

	経 理 関 係 諸 率 ( 被 保 険 )										
	支										
	総 務 費	後 期 高 齢 者 支 援 金 等			前 期 高 齢 者 納 付 金 等			老 人 保 健 拠 出 金			介護納付金
		計	後期高齢者 支 援 金	事 務 費 拠 出 金	計	前期高齢者 納 付 金	事 務 費 拠 出 金	計	医 療 費 拠 出 金	事 務 費 拠 出 金	
北海道	7,352	53,642	53,638	4	55	51	4	3	0	2	22,999
青森県	6,740	52,844	52,840	4	52	48	4	2	-	2	25,703
岩手県	4,631	54,088	54,084	4	54	50	4	2	-	2	25,563
宮城県	4,996	55,161	55,157	4	57	53	4	2	-	2	24,567
秋田県	4,144	52,828	52,824	4	53	48	4	2	-	2	25,294
山形県	5,978	52,289	52,284	4	51	47	4	2	0	2	24,454
福島県	6,893	53,491	53,486	4	55	50	4	2	0	2	25,453
茨城県	5,249	52,229	52,224	4	53	49	4	2	0	2	22,858
栃木県	4,553	52,363	52,359	4	53	49	4	2	-	2	23,608
群馬県	3,852	52,173	52,169	4	53	48	4	2	-	2	22,594
埼玉県	3,496	52,943	52,939	4	55	51	4	2	0	2	21,775
千葉県	4,536	53,215	53,211	4	55	51	4	2	0	2	22,274
東京都	5,520	52,671	52,667	4	55	51	4	2	0	2	22,485
神奈川県	5,260	53,069	53,064	4	55	50	4	3	1	2	22,014
新潟県	5,592	52,793	52,788	4	53	49	4	2	-	2	23,599
富山県	5,059	53,287	53,283	4	55	51	4	2	-	2	22,501
石川県	5,746	53,333	53,329	4	55	51	4	2	-	2	23,098
福井県	4,562	52,270	52,265	4	53	49	4	2	-	2	23,155
山梨県	5,618	51,651	51,646	4	51	47	4	2	-	2	23,090
長野県	3,838	51,783	51,778	4	52	48	4	2	-	2	21,880
岐阜県	4,861	52,244	52,240	4	53	48	4	2	-	2	21,850
静岡県	3,759	52,554	52,549	4	53	49	4	2	0	2	22,526
愛知県	4,782	52,533	52,529	4	54	49	4	2	-	2	21,641
三重県	5,450	51,829	51,825	4	52	48	4	2	0	2	21,993
滋賀県	4,895	51,702	51,697	4	53	49	4	2	-	2	21,305
京都府	6,220	52,479	52,474	4	54	50	4	2	-	2	21,636
大阪府	5,662	52,499	52,494	4	53	49	4	2	-	2	21,647
兵庫県	5,199	52,258	52,254	4	53	49	4	2	0	2	21,513
奈良県	4,725	52,272	52,268	4	54	50	4	2	-	2	22,219
和歌山県	5,470	52,338	52,333	4	53	48	4	2	0	2	23,487
鳥取県	7,038	52,890	52,886	4	53	49	4	5	3	2	23,556
島根県	8,729	51,840	51,835	4	51	47	4	4	1	3	22,822
岡山県	5,967	52,109	52,105	4	53	49	4	2	-	2	20,956
広島県	6,099	52,468	52,464	4	54	49	4	2	0	2	21,140
山口県	6,615	52,337	52,333	4	53	49	4	2	-	2	21,462
徳島県	7,452	52,116	52,112	4	53	49	4	2	-	2	24,327
香川県	5,040	52,380	52,376	4	54	49	4	2	-	2	22,387
愛媛県	5,632	52,871	52,867	4	54	49	4	2	0	2	23,283
高知県	6,849	51,912	51,908	4	52	47	4	2	-	2	23,745
福岡県	5,958	52,633	52,629	4	54	50	4	2	0	2	22,212
佐賀県	6,709	52,268	52,264	4	53	48	4	2	0	2	23,483
長崎県	2,418	52,027	52,023	4	52	47	4	2	-	2	23,950
熊本県	4,729	52,361	52,357	4	53	48	4	3	1	2	23,715
大分県	4,150	52,746	52,741	4	54	50	4	2	-	2	22,397
宮崎県	7,735	52,748	52,744	4	53	49	4	2	0	2	24,080
鹿児島県	3,811	52,351	52,347	4	53	48	4	2	-	2	23,917
沖縄県	7,737	53,038	53,034	4	116	112	4	2	0	2	24,494
医 師	10,907	52,174	52,170	4	21,210	21,205	4	2	0	2	26,924
歯科医師	7,786	52,202	52,198	4	38,221	38,217	4	2	0	2	21,790
薬剤師	19,440	53,031	53,027	4	10,870	10,866	4	3	1	2	25,088
一般業種	12,336	51,911	51,906	4	11,472	11,467	4	4	2	2	22,302
建設関係	8,096	48,645	48,640	4	10,506	10,501	4	2	0	2	22,852
全国土木	7,806	52,408	52,403	4	49,142	49,138	4	2	-	2	25,428
市 町 村	5,285	52,698	52,694	4	55	51	4	2	0	2	22,548
組 合	9,034	50,361	50,356	4	19,814	19,809	4	2	0	2	23,520
合 計	5,583	52,513	52,509	4	1,624	1,619	4	2	0	2	22,625

者 1 人 当 た り 諸 費 )												
出												
共 同 事 業 拠 出 金			保 健 事 業 費			直 診 勘 定 繰 出 金	その 他 の 支 出	単 年 度 支出合計	基 金 等 積 立 金	前年度繰上 充 用 金	公 債 費 (組合債費)	支出合計
高 額 医 療 費 共 同 事 業 拠 出 金	保 険 財 政 共 同 安 定 化 事 業 拠 出 金	そ の 他	特 定 健 康 診 査 等 事 業 費	保 健 事 業 費	健 康 管 理 セ ン タ ー 事 業 費							
11,191	43,610	29	1,539	849	37	237	6,930	452,384	1,085	1,745	2	455,217
8,616	36,118	0	2,153	835	1,594	464	5,095	392,309	354	3,410	101	396,174
7,424	39,500	0	2,788	749	65	438	7,194	422,922	4,372	73	0	427,368
8,945	37,054	0	2,836	560	31	98	12,743	415,547	1,436	-	0	416,983
12,275	51,303	8	2,080	942	135	183	5,278	448,056	1,792	-	3	449,851
8,054	36,624	6	2,709	1,124	81	263	6,328	411,583	6,976	-	0	418,559
8,881	38,456	-	2,307	1,038	35	155	9,754	420,382	5,167	44	226	425,819
7,288	29,302	0	1,457	1,017	-	38	7,063	357,796	1,564	2,444	0	361,804
7,594	32,436	15	1,541	750	14	59	5,931	370,474	2,081	-	0	372,555
8,145	34,327	0	2,272	788	15	33	4,979	376,520	723	-	0	377,243
8,843	37,386	0	2,471	848	7	9	4,626	377,738	1,914	-	1	379,653
7,853	28,586	0	2,354	585	22	57	4,764	366,018	1,590	6,458	81	374,148
8,781	30,656	0	3,215	167	-	37	6,476	371,118	111	342	85	371,655
7,864	27,462	0	1,899	209	-	7	4,732	375,413	581	125	13	376,132
8,065	38,819	0	2,162	1,668	51	400	5,142	413,172	3,167	1,103	34	417,476
7,445	37,902	-	2,985	749	-	422	4,662	424,534	2,543	537	233	427,847
9,101	42,625	0	2,231	1,068	-	755	3,922	447,752	359	589	2	448,702
9,153	36,372	0	1,891	1,612	91	279	5,238	426,593	946	15,933	3	443,476
7,060	34,878	0	2,094	1,259	54	238	5,737	387,073	1,112	796	963	389,944
7,737	30,669	-	2,964	1,077	97	277	4,130	385,958	1,873	-	2	387,833
7,737	30,621	5	2,215	742	96	298	4,317	393,460	3,016	-	28	396,505
7,438	36,733	0	2,341	746	-	7	4,428	387,365	3,962	-	288	391,615
6,897	26,681	0	2,454	385	-	51	4,219	364,851	2,040	874	49	367,814
7,754	37,430	0	3,020	828	65	71	5,214	409,048	5,466	-	62	414,576
8,048	31,418	1	2,449	913	-	198	4,822	393,969	2,069	-	138	396,176
9,255	32,444	2	2,533	961	40	120	5,158	411,752	1,757	2,038	187	415,734
9,395	33,814	0	1,671	732	1	12	4,999	411,721	799	15,416	29	427,965
9,272	36,242	-	1,796	615	-	50	4,928	412,965	1,907	1,345	1	416,217
8,814	35,100	0	2,247	563	-	185	5,192	400,147	1,405	2,604	23	404,179
8,413	37,585	0	2,420	1,199	-	417	5,514	407,296	1,228	251	11	408,786
9,476	41,566	0	1,561	1,678	162	246	6,113	434,096	1,472	1,386	137	437,092
9,665	45,935	30	3,143	1,603	94	1,168	6,214	483,492	2,998	-	2	486,492
8,368	37,416	4	1,580	748	85	288	5,175	446,506	2,375	-	18	448,898
9,068	38,837	-	1,664	916	43	167	5,145	450,289	3,687	-	0	453,976
9,143	43,809	0	1,627	1,841	-	363	4,817	473,920	4,142	80	-	478,142
9,707	49,707	29	2,059	969	38	203	5,769	465,486	1,508	186	6	467,186
8,863	42,956	1	2,794	1,298	431	501	5,014	469,272	219	1,496	1	470,987
7,239	40,469	0	1,716	760	-	250	4,494	431,741	272	85	129	432,227
9,948	46,173	0	1,983	796	9	731	5,310	463,905	294	4,348	2	468,549
10,277	44,714	0	1,929	490	40	120	5,510	435,496	101	6,076	2	441,675
9,738	54,960	0	2,008	984	53	161	7,209	479,582	731	22,181	15	502,509
8,987	50,936	-	2,523	704	20	389	7,321	470,555	898	-	11	471,464
8,732	48,976	4	2,155	944	45	317	6,665	445,314	1,359	4,268	27	450,967
8,821	41,967	-	2,242	1,404	48	219	5,265	464,168	1,206	618	0	465,992
9,277	46,862	3	2,214	1,399	172	559	5,388	435,636	2,393	-	134	438,163
10,772	56,626	2	2,412	1,510	48	250	6,381	479,935	353	7,807	25	488,120
12,943	51,445	6	2,190	738	-	-	6,454	395,001	1,442	19,804	21	416,269
4,901	-	19	1,498	4,938	413	-	6,888	260,473	770	-	-	261,243
3,573	-	43	1,250	5,077	-	-	5,527	251,120	2,057	-	-	253,178
5,188	-	13	1,341	4,388	-	-	5,556	278,277	213	-	-	278,490
6,153	-	58	1,722	4,630	28	-	6,176	283,604	860	-	-	284,464
5,412	-	2	1,632	3,722	-	-	8,550	276,719	355	-	-	277,074
-	-	-	572	9,044	47	1,394	14,725	295,861	868	-	-	296,729
8,721	35,957	2	2,246	723	45	139	5,567	403,253	1,578	2,848	53	407,732
4,509	-	14	1,439	4,856	54	198	8,626	276,228	690	-	-	276,919
8,386	33,102	3	2,182	1,051	46	143	5,810	393,168	1,508	2,622	49	397,346



第9-1表 都道府県、業種別経理状況（続き） 一 経理関係諸率－

（単位：円）

	経 理 関 係 諸 率 （ 被 保 険 者 1 人 当 た り 諸 費 ）									
	資 産					負 債				
	資 産					負 債				
	合 計	基 金 等 保 有 額	次年度への 繰 越 金	貸付金等	その他の 資 産	合 計	繰上充用金 (当年度 赤字額)	市町村債 (組合債) 残 高	その他の 負 債	純 資 産
北海道	14,413	9,406	5,007	－	－	1,989	1,989	－	－	12,425
青森県	17,425	12,311	5,109	5	－	3,609	3,561	48	－	13,816
岩手県	33,947	22,129	11,818	－	－	1,009	885	124	－	32,937
宮城県	38,476	27,244	11,148	83	－	－	－	－	－	38,476
秋田県	37,298	20,818	16,479	－	－	－	－	－	－	37,298
山形県	44,200	29,560	14,615	25	－	－	－	－	－	44,200
福島県	41,288	14,700	26,573	7	7	674	－	674	－	40,613
茨城県	17,357	4,876	12,478	3	－	718	718	－	－	16,639
栃木県	31,107	17,245	13,862	－	－	－	－	－	－	31,107
群馬県	29,785	20,802	8,983	－	－	－	－	－	－	29,785
埼玉県	18,396	6,524	11,863	9	－	81	81	－	－	18,315
千葉県	18,982	9,300	9,672	8	2	5,719	5,592	127	－	13,262
東京都	8,826	538	8,289	－	－	441	323	118	－	8,385
神奈川県	12,102	1,404	10,697	－	－	－	－	－	－	12,102
新潟県	18,952	8,626	10,326	－	－	1,029	880	149	－	17,924
富山県	23,375	10,720	12,655	－	－	2,174	－	748	1,426	21,201
石川県	23,752	19,265	4,487	－	－	753	753	－	－	23,000
福井県	17,757	9,349	8,381	4	24	16,386	16,386	－	－	1,371
山梨県	20,873	11,166	9,707	－	－	3,969	1,281	2,688	－	16,904
長野県	32,003	19,736	12,267	1	－	－	－	－	－	32,003
岐阜県	43,423	23,947	19,461	15	－	153	－	153	－	43,270
静岡県	30,936	17,751	13,164	14	8	267	－	267	－	30,668
愛知県	19,747	7,412	12,336	－	－	493	345	148	－	19,255
三重県	42,701	26,683	16,018	－	－	186	－	186	－	42,515
滋賀県	24,210	11,678	12,531	－	－	873	182	691	－	23,337
京都府	11,280	6,745	4,527	8	－	1,025	529	496	－	10,255
大阪府	5,740	2,213	3,527	－	－	13,436	13,436	－	－	-7,696
兵庫県	17,037	6,969	10,068	－	－	1,244	1,244	－	－	15,793
奈良県	21,764	13,507	8,257	－	－	2,632	2,632	－	－	19,133
和歌山県	24,073	15,686	8,384	3	－	635	635	－	－	23,438
鳥取県	27,352	19,850	7,482	－	21	2,490	2,080	411	－	24,862
島根県	31,235	24,821	6,414	－	－	－	－	－	－	31,235
岡山県	26,120	11,454	14,660	6	－	184	－	184	－	25,936
広島県	22,320	14,999	7,321	－	－	－	－	－	－	22,320
山口県	31,533	14,361	17,139	33	－	645	10	－	634	30,888
徳島県	33,243	16,861	16,381	0	－	63	63	－	－	33,180
香川県	13,696	8,784	4,909	4	－	895	895	－	－	12,801
愛媛県	17,815	6,386	11,429	－	－	389	4	386	－	17,425
高知県	15,833	12,328	3,475	31	－	5,741	5,741	－	－	10,092
福岡県	5,550	2,067	3,481	0	2	6,738	6,738	－	－	-1,188
佐賀県	8,351	5,464	2,886	1	－	22,697	22,697	－	－	-14,345
長崎県	17,760	11,657	6,103	－	－	810	－	－	810	16,950
熊本県	23,659	13,197	10,462	－	－	3,193	3,115	78	－	20,467
大分県	18,983	10,674	8,309	－	－	－	－	－	－	18,983
宮崎県	29,375	19,064	10,311	－	－	985	717	179	89	28,390
鹿児島県	13,525	5,864	7,657	5	－	9,588	9,148	440	－	3,938
沖縄県	6,759	2,915	3,842	2	－	26,313	26,313	－	－	-19,554
医師	148,533	109,433	38,362	－	739	199	－	－	199	148,334
歯科医師	104,031	73,157	30,873	－	－	－	－	－	－	104,031
薬剤師	155,782	112,712	42,192	－	878	537	－	－	537	155,245
一般業種	165,220	113,587	48,599	－	3,034	3,727	－	－	3,727	161,494
建設関係	97,357	71,143	23,211	60	2,944	61	－	－	61	97,296
全国土木	131,308	63,565	16,007	－	51,736	108,785	－	－	108,785	22,523
市町村	18,777	9,133	9,639	5	1	2,839	2,699	113	27	15,938
組 合	117,663	80,303	27,989	31	9,340	15,965	－	－	15,965	101,698
合 計	26,628	14,783	11,096	7	742	3,881	2,484	104	1,292	22,746





第9-2表 都道府県、業種別経理状況

	経 理 関 係 諸 率 ( 被 保 険 )					
	収					
	保 険 料 ( 税 )			国 庫 支		
	計	一般被保険者分	退職被保険者等分	計	事務費負担金	療養給付費等 負 担 金
北海道	18,063	16,936	1,127	21,688	-	16,057
青森県	17,993	16,797	1,196	21,928	-	15,700
岩手県	17,361	15,947	1,415	22,599	-	15,941
宮城県	19,639	18,573	1,066	22,228	-	16,789
秋田県	17,250	15,728	1,522	21,649	-	15,300
山形県	21,408	19,355	2,053	20,298	-	15,119
福島県	18,769	17,311	1,457	21,029	-	15,693
茨城県	18,594	17,408	1,186	20,231	-	15,666
栃木県	20,184	18,698	1,486	20,020	-	15,544
群馬県	18,148	16,913	1,235	20,411	-	15,553
埼玉県	18,224	17,155	1,068	20,126	-	15,991
千葉県	18,460	17,442	1,018	20,019	-	16,160
東京都	20,946	20,013	934	18,152	-	16,116
神奈川県	22,334	21,224	1,110	18,437	-	16,209
新潟県	20,126	18,539	1,587	20,970	-	15,502
富山県	19,419	17,522	1,897	19,505	-	15,197
石川県	18,744	17,296	1,448	20,166	-	15,529
福井県	17,926	15,973	1,954	19,110	-	14,713
山梨県	19,373	18,049	1,324	19,604	-	15,267
長野県	19,120	17,339	1,781	19,717	-	14,884
岐阜県	19,754	18,426	1,327	19,470	-	15,549
静岡県	21,917	20,308	1,609	18,431	-	15,564
愛知県	20,853	19,542	1,311	18,442	-	15,739
三重県	18,205	16,742	1,463	19,135	-	15,186
滋賀県	20,285	18,387	1,897	18,825	-	15,011
京都府	18,652	17,376	1,276	20,963	-	15,653
大阪府	19,027	17,947	1,080	20,967	-	15,883
兵庫県	18,066	16,881	1,185	20,534	-	15,614
奈良県	16,835	15,730	1,105	21,139	-	15,738
和歌山県	17,526	16,289	1,238	21,819	-	15,595
鳥取県	18,864	17,211	1,653	21,339	-	15,340
島根県	18,988	17,002	1,985	19,216	-	14,625
岡山県	19,640	18,053	1,588	19,919	-	15,198
広島県	19,806	18,253	1,553	19,649	-	15,413
山口県	19,326	17,618	1,709	19,888	-	15,173
徳島県	16,496	14,965	1,531	21,763	-	15,119
香川県	16,771	15,195	1,575	20,042	-	14,972
愛媛県	17,629	16,192	1,438	22,346	-	15,603
高知県	16,871	15,452	1,420	21,309	-	15,189
福岡県	18,280	17,090	1,189	21,533	-	15,813
佐賀県	18,317	17,022	1,295	21,156	-	15,438
長崎県	14,119	13,000	1,119	22,075	-	15,315
熊本県	16,684	15,711	974	22,377	-	15,694
大分県	17,004	15,647	1,357	22,292	-	15,527
宮崎県	16,402	15,224	1,178	22,582	-	15,629
鹿児島県	16,596	15,523	1,073	22,730	-	15,687
沖縄県	11,559	10,873	685	25,644	-	16,142
医師	35,546	35,546	・	12,163	-	12,163
歯科医師	35,901	35,901	・	15,089	-	15,089
薬剤師	35,212	35,212	・	13,700	-	13,700
一般業種	29,678	29,678	・	23,359	-	23,359
建設関係	23,951	23,951	・	27,866	-	27,866
全国土木	50,468	50,468	・	5,501	-	5,501
市 町 村	19,112	17,879	1,233	20,208	-	15,769
組 合	30,946	30,946	・	21,054	-	21,054
合 計	20,051	18,916	1,233	20,276	-	16,188

一 経理関係諸率（再掲）後期高齢者支援金等分一

（単位：円）

者 1 人 当 た り 諸 費 )						
入				支 出		
出 金			療養給付費等 交 付 金	都道府県支出金	後 期 高 齢 者 支 援 金 等	その他の支出
普 通 調 整 交 付 金	特 別 調 整 交 付 金	特 別 対 策 費 金		そ の 他		
5,631	-	-	3,430	-	53,642	17
6,227	-	-	3,574	-	52,844	10
6,658	-	-	3,639	-	54,088	14
5,439	-	-	2,771	-	55,161	1
6,349	-	-	4,866	-	52,828	-
5,180	-	-	4,573	-	52,289	12
5,336	-	-	4,268	-	53,491	3
4,565	-	-	3,110	-	52,229	13
4,477	-	-	3,701	-	52,363	7
4,858	-	-	3,434	-	52,173	3
4,135	-	-	2,960	-	52,943	142
3,858	-	-	2,279	-	53,215	6
2,036	-	-	2,267	-	52,671	17
2,229	-	-	1,794	-	53,069	74
5,468	-	-	3,163	-	52,793	20
4,309	-	-	5,775	-	53,287	4
4,636	-	-	4,633	-	53,333	7
4,397	-	-	5,441	-	52,270	7
4,337	-	-	2,424	-	51,651	4
4,833	-	-	5,165	-	51,783	12
3,921	-	-	3,559	-	52,244	4
2,867	-	-	3,846	-	52,554	3
2,703	-	-	2,844	-	52,533	28
3,949	-	-	3,513	-	51,829	1
3,814	-	-	4,739	-	51,702	-
5,310	-	-	3,155	-	52,479	38
5,085	-	-	2,816	-	52,499	11
4,919	-	-	2,906	-	52,258	3
5,401	-	-	3,060	-	52,272	17
6,224	-	-	3,492	-	52,338	13
5,999	-	-	4,845	-	52,890	1
4,591	-	-	5,950	-	51,840	-
4,721	-	-	4,555	-	52,109	35
4,236	-	-	2,768	-	52,468	14
4,715	-	-	4,685	-	52,337	6
6,644	-	-	4,477	-	52,116	4
5,070	-	-	5,332	-	52,380	-
6,742	-	-	4,165	-	52,871	6
6,120	-	-	3,509	-	51,912	18
5,720	-	-	3,196	-	52,633	27
5,718	-	-	3,897	-	52,268	4
6,759	-	-	3,607	-	52,027	5
6,684	-	-	2,977	-	52,361	9
6,765	-	-	4,111	-	52,746	104
6,953	-	-	3,801	-	52,748	19
7,043	-	-	3,225	-	52,351	26
9,502	-	-	1,695	-	53,038	14
-	-	-	-	-	52,174	17
-	-	-	-	-	52,202	3
-	-	-	-	-	53,031	3
-	-	-	-	-	51,911	13
-	-	-	-	-	48,645	9
-	-	-	-	-	52,408	-
4,440	-	-	3,133	-	52,698	26
-	-	-	-	-	50,361	9
4,087	-	-	2,885	-	52,513	24

第10- 1 表 都道府県、業種別医療費の状況

全 体

	療 養 諸 費 合 計					療 養 の 給 付 等	
	件 数	医 療 費	保険者負担額	一部負担金	他法負担分		
	件	千円	千円	千円	千円	件	千円
北 海 道	21,914,939	526,738,250	384,541,459	120,529,513	21,667,278	21,443,754	522,355,421
青 森 県	6,475,153	129,240,667	93,907,319	29,835,683	5,497,665	6,368,270	128,284,571
岩 手 県	5,612,345	115,802,473	86,480,229	25,953,542	3,368,702	5,510,129	115,042,608
宮 城 県	10,155,688	195,649,359	143,966,608	44,582,960	7,099,792	9,892,467	193,565,048
秋 田 県	4,603,860	98,540,229	71,796,745	22,179,626	4,563,859	4,530,619	97,778,684
山 形 県	4,861,574	95,398,179	69,346,375	21,684,713	4,367,092	4,768,137	94,592,418
福 島 県	8,534,451	173,124,943	132,107,295	36,502,709	4,514,939	8,335,857	171,435,124
茨 城 県	12,623,881	252,257,908	183,086,015	58,725,107	10,446,786	12,339,927	249,315,832
栃 木 県	8,406,619	169,791,057	123,334,330	40,865,615	5,591,112	8,172,864	167,600,909
群 馬 県	8,329,579	175,685,807	127,545,589	38,524,257	9,615,961	8,108,226	173,592,316
埼 玉 県	31,255,189	611,892,127	446,353,596	137,813,139	27,725,393	30,222,329	601,397,652
千 葉 県	26,739,587	526,868,270	384,071,373	125,209,695	17,587,201	25,942,922	519,020,573
東 京 都	58,187,594	1,086,950,731	790,217,815	250,467,413	46,265,503	56,006,286	1,064,156,090
神 奈 川 県	38,698,450	732,186,798	533,953,469	164,789,692	33,443,637	37,572,159	720,670,101
新 潟 県	9,394,565	191,269,488	139,468,931	43,375,629	8,424,929	9,229,070	189,588,822
富 山 県	3,661,975	85,178,370	62,118,964	18,853,507	4,205,899	3,515,829	83,737,813
石 川 県	4,060,493	103,801,020	75,670,587	23,722,855	4,407,578	3,927,681	102,599,640
福 井 県	2,463,418	64,745,482	47,198,303	15,735,458	1,811,721	2,384,338	64,094,904
山 梨 県	3,749,874	77,177,447	56,121,905	15,883,012	5,172,530	3,644,831	76,153,920
長 野 県	8,368,511	175,794,465	128,163,817	42,379,096	5,251,552	8,132,332	173,617,980
岐 阜 県	9,130,103	184,950,767	134,856,548	39,128,717	10,965,502	8,801,739	182,028,190
静 岡 県	16,303,062	321,195,205	234,295,409	77,657,818	9,241,979	15,908,713	317,680,693
愛 知 県	29,567,109	566,759,119	412,925,182	123,039,862	30,794,075	28,565,938	557,831,188
三 重 県	7,464,366	153,834,521	112,226,156	34,680,569	6,927,797	7,292,942	152,347,203
滋 賀 県	5,035,095	106,376,741	77,569,222	23,613,120	5,194,399	4,890,087	105,177,072
京 都 府	9,675,990	223,828,680	163,656,738	46,263,307	13,908,634	9,198,532	219,237,792
大 阪 府	38,982,454	849,379,916	621,918,166	186,661,279	40,800,470	36,421,615	821,944,839
兵 庫 県	23,959,678	486,207,739	354,991,832	107,845,434	23,370,473	23,129,699	478,684,261
奈 良 県	5,728,708	122,231,493	89,249,838	29,488,198	3,493,457	5,482,178	120,224,566
和 歌 山 県	4,638,577	101,672,684	74,107,127	22,515,975	5,049,581	4,389,315	99,599,726
鳥 取 県	2,191,219	50,684,303	36,912,987	11,234,387	2,536,930	2,169,466	50,466,298
島 根 県	2,700,081	63,614,600	46,376,804	14,391,454	2,846,343	2,665,580	63,316,092
岡 山 県	7,457,923	176,167,850	128,751,366	40,027,645	7,388,839	7,278,201	174,694,767
広 島 県	12,042,363	261,790,256	191,329,572	54,959,999	15,500,685	11,757,754	259,252,028
山 口 県	6,482,637	144,009,055	105,125,660	30,459,486	8,423,908	6,367,617	142,904,288
徳 島 県	2,905,680	70,534,116	51,283,361	16,496,360	2,754,396	2,798,366	69,629,386
香 川 県	4,025,247	96,288,741	70,185,369	21,370,833	4,732,539	3,884,965	95,234,415
愛 媛 県	5,791,983	137,202,589	99,970,910	30,727,733	6,503,946	5,663,542	136,180,475
高 知 県	3,222,653	79,639,441	58,011,661	17,947,821	3,679,960	3,148,595	78,993,694
福 岡 県	21,494,934	458,495,231	334,212,734	103,545,502	20,736,995	20,769,831	452,001,450
佐 賀 県	3,824,064	84,374,065	61,427,711	20,089,303	2,857,051	3,728,755	83,590,248
長 崎 県	6,993,012	156,513,421	114,167,799	34,937,520	7,408,102	6,780,386	154,770,374
熊 本 県	8,198,864	184,026,277	133,827,237	43,218,311	6,980,728	8,031,581	182,558,411
大 分 県	4,835,877	117,757,596	85,894,315	27,868,690	3,994,590	4,722,147	116,847,352
宮 崎 県	5,214,582	114,096,713	83,068,086	26,607,264	4,421,363	5,089,406	113,050,862
鹿 児 島 県	7,463,709	176,444,501	128,500,883	42,341,321	5,602,297	7,252,621	174,586,235
沖 縄 県	5,707,996	136,104,805	98,364,934	32,759,437	4,980,434	5,558,690	135,036,366
医 師	3,188,418	52,012,733	36,712,471	14,265,201	1,035,062	3,105,767	51,398,217
歯 科 医 師	2,759,361	39,304,645	27,833,684	10,634,639	836,322	2,636,720	38,532,274
薬 剤 師	629,325	8,965,560	6,364,445	2,374,102	227,013	610,965	8,825,573
一 般 業 種	5,111,454	77,357,273	55,499,615	19,427,957	2,429,701	4,830,884	75,178,525
建 設 関 係	18,782,600	306,124,166	220,040,114	76,548,849	9,535,203	18,035,505	300,368,444
全 国 土 木	4,859,223	68,107,436	48,569,006	18,193,456	1,344,974	4,716,810	67,153,598
市 町 村	539,135,711	11,212,273,498	8,182,658,329	2,537,490,566	492,124,602	521,796,288	11,046,468,696
組 合	35,330,381	551,871,813	395,019,335	141,444,203	15,408,274	33,936,651	541,456,631
合 計	574,466,092	11,764,145,311	8,577,677,665	2,678,934,770	507,532,876	555,732,939	11,587,925,327

（市町村・療養の給付等 ３月～２月ベース、療養費等 ４月～３月ベース、組合 ４月～３月ベース）

合 計		療 養		費		等		費	
食事療養・生活療養		療 養		費		等		費	
療 養 費 小 計		診 療 費		補 装 具					
件 数	医 療 費	件 数	医 療 費	件 数	医 療 費	件 数	医 療 費	件 数	医 療 費
件	千円	件	千円	件	千円	件	千円	件	千円
471,185	4,382,829	4,226	・	466,941	4,382,233	10,562	195,882	19,698	623,916
106,883	956,095	1,831	・	105,041	955,996	2,790	32,343	4,473	124,221
102,216	759,865	484	・	101,729	759,585	6,167	58,409	2,568	101,691
263,221	2,084,311	523	・	262,686	2,083,606	7,029	76,665	4,673	156,795
73,241	761,545	1,250	・	71,991	761,545	2,285	64,025	2,493	69,627
93,437	805,761	137	・	93,300	805,761	1,567	45,446	3,021	89,929
198,594	1,689,819	401	・	198,184	1,689,372	10,565	164,138	2,779	90,724
283,954	2,942,075	164	・	283,785	2,941,753	11,029	479,601	6,131	201,516
233,755	2,190,148	66	・	233,681	2,189,927	4,850	62,959	4,364	161,716
221,353	2,093,491	42	・	221,302	2,093,073	4,828	70,754	5,384	175,977
1,032,860	10,494,475	1,379	・	1,031,466	10,493,399	16,876	264,897	14,670	519,760
796,665	7,847,698	309	・	796,319	7,846,303	20,097	364,078	11,783	407,715
2,181,308	22,794,640	535	・	2,180,728	22,788,516	43,209	818,090	26,965	1,012,712
1,126,291	11,516,697	7,689	・	1,118,559	11,511,797	32,834	503,763	17,221	608,267
165,495	1,680,666	2,865	・	162,625	1,677,373	5,269	120,655	7,166	191,113
146,146	1,440,558	882	・	145,260	1,440,210	1,604	31,057	3,061	90,017
132,812	1,201,381	895	・	131,856	1,200,077	1,945	44,412	2,546	79,426
79,080	650,578	1,164	・	77,916	650,578	1,312	41,509	2,358	64,000
105,043	1,023,527	16	・	105,024	1,018,762	2,951	42,745	2,161	68,160
236,179	2,176,485	635	・	235,540	2,176,001	5,595	94,871	5,061	146,447
328,364	2,922,577	583	・	327,769	2,921,836	4,468	73,238	7,833	240,478
394,349	3,514,513	2,102	・	392,238	3,514,088	8,572	130,634	10,840	347,225
1,001,171	8,927,932	4,471	・	996,685	8,927,542	11,920	232,919	29,173	950,579
171,424	1,487,318	201	・	171,219	1,487,185	4,102	55,780	7,115	201,669
145,008	1,199,669	918	・	144,089	1,199,589	4,300	69,917	4,601	132,897
477,458	4,590,888	291	・	477,160	4,590,707	4,145	100,264	12,187	365,785
2,560,839	27,435,077	4,346	・	2,556,467	27,434,361	15,180	285,533	29,430	882,017
829,979	7,523,479	5,144	・	824,804	7,522,596	14,097	272,815	19,082	571,126
246,530	2,006,927	773	・	245,749	2,006,486	3,084	56,183	6,707	175,595
249,262	2,072,958	2,313	・	246,946	2,072,757	2,007	28,456	4,026	128,262
21,753	218,006	585	・	21,168	218,006	785	25,276	2,228	65,087
34,501	298,509	274	・	34,214	298,258	932	25,031	2,667	76,475
179,722	1,473,083	391	・	179,331	1,473,083	3,837	94,289	5,642	171,471
284,609	2,538,228	358	・	284,236	2,537,519	5,857	79,198	8,828	276,055
115,020	1,104,767	249	・	114,768	1,104,664	3,457	62,671	4,977	152,896
107,314	904,730	108	・	107,204	904,548	1,785	30,667	2,956	81,484
140,282	1,054,326	481	・	139,781	1,054,014	2,537	55,996	3,960	101,518
128,441	1,022,114	567	・	127,866	1,021,528	2,339	43,874	5,194	150,610
74,058	645,747	189	・	73,866	645,591	1,526	29,116	3,095	95,117
725,103	6,493,781	2,874	・	722,226	6,493,675	7,938	135,187	17,420	500,686
95,309	783,817	792	・	94,510	783,620	1,522	23,019	3,179	89,633
212,626	1,743,047	1,568	・	211,000	1,741,398	2,640	37,570	5,451	132,678
167,283	1,467,866	709	・	166,557	1,466,667	4,341	61,428	8,217	228,219
113,730	910,243	1,966	・	111,760	910,070	2,212	30,842	3,932	114,892
125,176	1,045,851	136	・	125,035	1,045,690	1,421	27,196	4,116	123,605
211,088	1,858,266	2,948	・	208,121	1,852,129	1,995	35,764	6,548	207,483
149,306	1,068,438	96	・	149,203	1,068,199	5,127	104,289	3,541	123,707
82,651	614,517	16	・	82,628	614,154	2,230	47,319	2,285	77,252
122,641	772,371	12	・	122,625	772,038	826	10,389	1,674	53,531
18,360	139,987	5	・	18,355	139,987	115	1,734	364	11,523
280,570	2,178,748	102	・	280,466	2,178,643	1,592	26,870	2,633	90,929
747,095	5,755,722	470	・	746,609	5,754,904	4,462	77,869	12,943	403,274
142,413	953,838	11	・	142,397	953,775	959	20,992	2,801	88,770
17,339,423	165,804,802	60,926	・	17,277,905	165,761,672	315,490	5,783,451	371,521	11,670,979
1,393,730	10,415,182	616	・	1,393,080	10,413,501	10,184	185,172	22,700	725,280
18,733,153	176,219,984	61,542	・	18,670,985	176,175,173	325,674	5,968,624	394,221	12,396,258

第10- 1 表 都道府県、業種別医療費の状況（続き）  
（市町村・療養の給付等 3月～2月ベース、

	療 養 費					
	療 養 費					
	柔 道 整 復 師		ア ン マ ・ マ ッ サ ー ジ		ハ リ ・ キ ュ ウ	
	件 数	医 療 費	件 数	医 療 費	件 数	医 療 費
	件	千円	件	千円	件	千円
北海道	368,773	2,712,691	10,697	248,554	57,108	589,473
青森県	95,265	749,535	1,064	32,050	1,428	17,533
岩手県	85,350	512,509	1,143	30,880	1,441	23,098
宮城県	242,333	1,650,446	5,209	152,665	2,950	31,598
秋田県	61,609	518,164	2,148	75,135	1,020	12,884
山形県	84,215	586,678	2,144	55,404	2,345	27,297
福島県	176,093	1,265,677	4,464	104,763	3,890	59,413
茨城県	256,410	2,042,479	4,989	154,452	5,168	62,141
栃木県	217,336	1,831,072	3,578	94,794	3,459	32,993
群馬県	204,177	1,659,451	4,694	164,991	2,159	21,174
埼玉県	941,573	8,505,781	28,401	866,405	16,265	192,694
千葉県	717,974	6,147,376	19,692	572,940	26,609	347,484
東京都	1,986,464	18,223,806	60,515	1,864,228	63,311	863,485
神奈川県	965,671	7,982,467	60,457	1,806,543	42,301	606,740
新潟県	141,056	1,148,169	4,783	155,428	3,657	39,208
富山県	127,194	1,153,252	1,286	38,829	12,108	126,628
石川県	116,125	919,620	2,464	70,943	8,774	85,669
福井県	70,496	508,014	641	13,782	3,108	23,225
山梨県	91,315	743,471	4,107	114,468	4,338	47,041
長野県	208,648	1,654,896	7,184	196,921	8,525	79,939
岐阜県	298,320	2,296,172	4,466	154,960	12,658	152,113
静岡県	353,165	2,583,463	13,009	366,544	6,576	84,998
愛知県	860,338	6,322,679	19,982	613,294	74,457	787,423
三重県	147,569	1,071,878	2,426	60,761	9,751	93,369
滋賀県	128,098	837,474	2,697	88,332	4,393	70,969
京都府	437,497	3,600,192	10,972	365,577	12,342	158,456
大阪府	2,271,314	22,087,197	28,693	1,052,780	211,550	3,120,388
兵庫県	752,941	6,045,250	8,164	248,464	30,091	373,695
奈良県	223,209	1,611,544	2,100	48,508	8,980	99,569
和歌山県	230,972	1,776,699	299	21,462	9,573	117,391
鳥取県	16,805	105,556	658	15,639	687	6,264
島根県	28,049	173,370	264	6,891	736	6,087
岡山県	164,680	1,120,970	1,392	45,173	3,776	40,970
広島県	232,920	1,682,833	5,100	154,460	31,445	342,272
山口県	101,837	802,410	1,521	51,598	2,848	33,299
徳島県	97,887	742,568	1,005	21,124	3,560	26,858
香川県	129,481	808,264	1,921	56,454	1,829	26,928
愛媛県	116,186	700,142	3,550	119,989	443	4,570
高知県	67,318	478,328	1,187	35,624	685	6,873
福岡県	675,522	5,449,377	7,811	237,368	13,110	155,363
佐賀県	86,907	629,337	1,085	23,343	1,812	17,605
長崎県	188,567	1,417,243	1,929	35,744	12,377	116,948
熊本県	147,036	1,049,501	2,844	93,991	4,110	32,394
大分県	102,429	707,521	1,703	40,962	1,234	9,212
宮崎県	111,157	793,940	1,913	45,952	6,358	52,721
鹿児島県	190,857	1,432,870	3,301	93,533	5,408	81,832
沖縄県	133,406	714,985	3,055	77,792	4,319	50,750
医師	74,118	436,856	812	21,103	3,177	31,381
歯科医師	114,351	649,917	484	14,576	3,616	32,528
薬剤師	16,716	111,247	261	7,291	861	7,913
一般業種	264,816	1,893,549	2,163	63,175	9,254	104,024
建設関係	708,851	4,962,530	4,999	147,211	15,348	163,906
全国土木	134,262	791,207	917	23,094	3,456	29,384
市町村	15,452,544	127,557,320	362,707	10,990,494	745,072	9,359,031
組合	1,313,114	8,845,306	9,636	276,450	35,712	369,135
合計	16,765,658	136,402,626	372,343	11,266,944	780,784	9,728,167

－計（一般被保険者分＋退職者医療分）－

療養費等 ４月～３月ベース、組合 ４月～３月ベース)

等		移 送 費	
そ の 他			
件 数	医 療 費	件 数	医 療 費
件	千円	件	千円
103	11,717	18	595
21	315	11	100
5,060	32,999	3	280
492	15,435	12	705
2,436	21,710	－	－
8	1,007	－	－
393	4,656	9	447
58	1,564	5	322
94	6,392	8	221
60	728	9	418
13,681	143,862	15	1,076
164	6,711	37	1,394
264	6,195	45	6,124
75	4,017	43	4,900
694	22,802	5	3,293
7	427	4	348
2	6	61	1,304
1	47	－	－
152	2,876	3	4,765
527	2,928	4	484
24	4,874	12	741
76	1,224	9	425
815	20,648	15	389
256	3,728	4	133
－	－	1	80
17	435	7	181
300	6,445	26	716
429	11,245	31	883
1,669	15,086	8	441
69	487	3	201
5	184	－	－
1,566	10,403	13	250
4	211	－	－
86	2,701	15	709
128	1,791	3	103
11	1,846	2	182
53	4,854	20	313
154	2,342	8	586
55	534	3	155
425	15,694	3	106
5	683	7	197
36	1,214	58	1,649
9	1,134	17	1,199
250	6,642	4	174
70	2,276	5	162
12	646	19	6,137
-245	-3,322	7	239
6	243	7	363
1,674	11,097	4	333
38	279	－	－
8	97	2	105
6	113	16	817
2	328	5	63
30,571	400,397	592	43,129
1,734	12,158	34	1,681
32,305	412,555	626	44,811

第10- 1 表 都道府県、業種別医療費の状況

全 体

	療 養 諸 費 合 計					療 養 の 給 付 等	
	件 数	医 療 費	保険者負担額	一部負担金	他法負担分		
	件	千円	千円	千円	千円	件	千円
北 海 道	20,533,533	490,617,587	359,273,585	110,410,839	20,933,162	20,090,621	486,516,071
青 森 県	6,009,213	119,761,271	87,267,636	27,202,800	5,290,835	5,909,069	118,870,924
岩 手 県	5,140,252	106,028,633	79,439,405	23,339,723	3,249,505	5,045,481	105,325,609
宮 城 県	9,616,612	184,917,848	136,364,336	41,605,122	6,948,391	9,364,896	182,919,286
秋 田 県	4,202,909	90,413,342	66,114,880	19,984,096	4,314,367	4,135,620	89,718,846
山 形 県	4,374,919	86,156,369	62,882,781	19,099,346	4,174,241	4,290,574	85,432,518
福 島 県	7,863,943	159,505,089	122,189,074	32,980,308	4,335,708	7,680,411	157,951,325
茨 城 県	11,797,425	234,885,281	170,931,208	53,918,850	10,035,224	11,530,380	232,119,518
栃 木 県	7,779,569	156,996,547	114,383,012	37,216,918	5,396,617	7,561,266	154,949,021
群 馬 県	7,764,164	163,066,518	118,718,885	35,088,896	9,258,737	7,556,619	161,110,963
埼 玉 県	29,508,640	575,632,727	421,006,173	127,769,252	26,857,301	28,526,197	565,639,838
千 葉 県	25,361,537	498,146,994	363,970,446	116,894,671	17,281,877	24,599,844	490,657,093
東 京 都	55,601,460	1,034,453,792	753,497,667	235,785,686	45,170,439	53,507,292	1,012,574,294
神 奈 川 県	36,830,237	694,904,133	507,878,592	154,577,665	32,447,876	35,751,370	683,870,105
新 潟 県	8,659,172	176,250,730	128,959,118	39,256,102	8,035,510	8,506,066	174,694,616
富 山 県	3,309,832	76,835,747	56,287,717	16,550,752	3,997,278	3,177,645	75,531,722
石 川 県	3,725,208	95,397,859	69,794,190	21,489,361	4,114,308	3,603,318	94,298,280
福 井 県	2,204,227	57,932,062	42,434,831	13,765,085	1,732,145	2,133,441	57,360,800
山 梨 県	3,507,243	72,120,426	52,586,041	14,583,513	4,950,873	3,408,630	71,164,099
長 野 県	7,607,275	159,635,155	116,861,712	37,728,165	5,045,278	7,391,796	157,650,129
岐 阜 県	8,544,261	172,419,525	126,093,118	35,813,994	10,512,412	8,234,824	169,662,476
静 岡 県	15,134,980	298,024,398	218,090,850	70,961,962	8,971,586	14,766,277	294,735,184
愛 知 県	27,772,264	527,122,540	385,208,938	112,576,254	29,337,348	26,825,319	518,698,473
三 重 県	6,875,110	141,918,837	103,891,552	31,379,569	6,647,716	6,716,879	140,545,208
滋 賀 県	4,587,912	96,677,850	70,786,257	20,980,562	4,911,031	4,455,590	95,596,428
京 都 府	9,072,225	208,950,184	153,246,752	42,273,724	13,429,707	8,622,080	204,609,363
大 阪 府	37,025,114	804,322,624	590,388,021	174,449,155	39,485,448	34,577,301	778,013,254
兵 庫 県	22,521,359	455,040,348	333,193,543	99,451,737	22,395,068	21,735,799	447,916,187
奈 良 県	5,406,110	114,953,049	84,158,963	27,398,723	3,395,363	5,172,121	113,043,685
和 歌 山 県	4,324,505	94,788,038	69,291,021	20,664,232	4,832,785	4,090,643	92,839,088
鳥 取 県	1,997,735	46,287,878	33,838,031	10,064,408	2,385,439	1,977,674	46,088,209
島 根 県	2,437,654	57,654,202	42,210,940	12,752,889	2,690,372	2,406,247	57,384,111
岡 山 県	6,892,372	162,710,796	119,341,929	36,251,873	7,116,994	6,725,353	161,343,457
広 島 県	11,164,395	241,717,866	177,286,723	49,627,426	14,803,717	10,898,529	239,346,136
山 口 県	5,959,726	132,176,174	96,849,950	27,360,704	7,965,520	5,853,107	131,149,212
徳 島 県	2,661,275	64,712,731	47,211,799	14,863,858	2,637,075	2,562,765	63,883,876
香 川 県	3,678,138	88,184,586	64,519,805	19,049,180	4,615,601	3,550,008	87,237,277
愛 媛 県	5,374,219	127,080,489	92,897,813	28,010,660	6,172,016	5,254,685	126,127,007
高 知 県	2,972,249	73,604,092	53,790,777	16,322,543	3,490,771	2,903,891	73,005,682
福 岡 県	20,167,403	427,842,036	312,769,107	95,328,742	19,744,187	19,482,710	421,708,585
佐 賀 県	3,552,809	78,328,291	57,198,402	18,368,060	2,761,830	3,463,466	77,596,283
長 崎 県	6,470,961	145,145,724	106,217,820	31,740,084	7,187,820	6,273,431	143,521,001
熊 本 県	7,688,998	172,937,974	126,071,866	40,198,010	6,668,099	7,531,486	171,565,638
大 分 県	4,477,326	109,107,181	79,846,079	25,420,294	3,840,808	4,372,062	108,264,324
宮 崎 県	4,825,422	105,785,579	77,256,803	24,277,115	4,251,661	4,709,117	104,811,523
鹿 児 島 県	7,001,025	166,169,361	121,316,147	39,416,217	5,436,996	6,801,859	164,418,609
沖 縄 県	5,404,155	129,268,488	93,582,704	30,848,095	4,837,689	5,262,086	128,251,102
医 師	3,188,418	52,012,733	36,712,471	14,265,201	1,035,062	3,105,767	51,398,217
歯 科 医 師	2,759,361	39,304,645	27,833,684	10,634,639	836,322	2,636,720	38,532,274
薬 剤 師	629,325	8,965,560	6,364,445	2,374,102	227,013	610,965	8,825,573
一 般 業 種	5,111,454	77,357,273	55,499,615	19,427,957	2,429,701	4,830,884	75,178,525
建 設 関 係	18,782,600	306,124,166	220,040,114	76,548,849	9,535,203	18,035,505	300,368,444
全 国 土 木	4,859,223	68,107,436	48,569,006	18,193,456	1,344,974	4,716,810	67,153,598
市 町 村	505,387,072	10,476,588,950	7,667,397,000	2,335,097,218	474,094,733	488,995,845	10,319,716,432
組 合	35,330,381	551,871,813	395,019,335	141,444,203	15,408,274	33,936,651	541,456,631
合 計	540,717,453	11,028,460,763	8,062,416,335	2,476,541,421	489,503,007	522,932,496	10,861,173,062



(市町村・療養の給付等 3月～2月ベース、療養費等 4月～3月ベース、組合 4月～3月ベース)

合 計		療 養 費 等							
		食事療養・生活療養		療 養 費 小 計		診 療 費		補 装 具	
件 数	医 療 費	件 数	医 療 費	件 数	医 療 費	件 数	医 療 費	件 数	医 療 費
件	千円	件	千円	件	千円	件	千円	件	千円
442,912	4,101,516	3,962	・	438,933	4,100,989	9,986	179,317	18,460	583,983
100,144	890,348	1,748	・	98,385	890,248	2,572	28,228	4,183	117,008
94,771	703,024	457	・	94,311	702,744	5,797	53,477	2,341	94,432
251,716	1,998,563	502	・	251,202	1,997,857	6,842	75,113	4,471	150,733
67,289	694,497	1,163	・	66,126	694,497	1,847	51,374	2,294	64,331
84,345	723,851	132	・	84,213	723,851	1,402	40,778	2,699	80,878
183,532	1,553,764	387	・	183,136	1,553,317	9,880	142,824	2,577	84,080
267,045	2,765,764	150	・	266,890	2,765,442	10,168	446,215	5,726	190,362
218,303	2,047,526	63	・	218,232	2,047,305	4,608	60,552	4,071	152,658
207,545	1,955,555	41	・	207,495	1,955,137	4,528	65,046	5,042	164,649
982,443	9,992,888	1,343	・	981,089	9,992,024	16,201	250,415	13,893	493,345
761,693	7,489,901	301	・	761,372	7,488,741	19,143	329,190	11,212	386,814
2,094,168	21,879,498	503	・	2,093,623	21,873,451	41,591	779,932	25,777	967,032
1,078,867	11,034,028	7,392	・	1,071,435	11,029,275	32,088	482,589	16,478	581,638
153,106	1,556,114	2,746	・	150,355	1,552,821	4,898	114,695	6,671	178,813
132,187	1,304,025	802	・	131,382	1,303,825	1,439	28,821	2,774	81,507
121,890	1,099,579	879	・	120,956	1,098,408	1,769	36,475	2,349	73,873
70,786	571,262	1,150	・	69,636	571,262	1,083	26,486	2,139	57,998
98,613	956,328	16	・	98,594	951,562	2,665	34,837	2,004	63,931
215,479	1,985,027	602	・	214,874	1,984,642	4,845	76,154	4,636	134,771
309,437	2,757,049	561	・	308,865	2,756,341	4,277	70,511	7,318	225,743
368,703	3,289,214	2,002	・	366,692	3,288,789	7,963	117,941	10,179	328,394
946,945	8,424,067	4,313	・	942,618	8,423,681	11,391	221,949	27,626	899,636
158,231	1,373,629	197	・	158,030	1,373,495	3,863	47,471	6,586	187,712
132,322	1,081,422	867	・	131,454	1,081,342	3,850	52,249	4,221	121,378
450,145	4,340,821	277	・	449,861	4,340,640	3,783	90,018	11,511	346,827
2,447,813	26,309,371	4,156	・	2,443,631	26,308,655	14,267	269,688	28,118	840,876
785,560	7,124,161	4,951	・	780,580	7,123,304	13,007	241,875	17,932	539,022
233,989	1,909,365	714	・	233,267	1,908,924	2,831	53,061	6,387	167,095
233,862	1,948,950	2,176	・	231,683	1,948,749	1,794	24,427	3,802	121,112
20,061	199,669	555	・	19,506	199,669	690	22,485	2,027	59,077
31,407	270,090	253	・	31,142	269,905	848	20,684	2,429	70,424
167,019	1,367,339	356	・	166,663	1,367,339	3,382	82,605	5,203	158,191
265,866	2,371,730	317	・	265,538	2,371,178	5,409	69,808	8,159	255,128
106,619	1,026,962	228	・	106,388	1,026,859	3,236	58,994	4,537	140,857
98,510	828,855	97	・	98,412	828,723	1,595	27,223	2,560	73,402
128,130	947,309	459	・	127,654	947,021	2,068	30,843	3,644	93,321
119,534	953,482	531	・	118,996	952,974	2,097	40,583	4,763	140,848
68,358	598,410	181	・	68,174	598,255	1,408	27,237	2,881	89,288
684,693	6,133,451	2,685	・	682,006	6,133,396	7,513	125,783	16,454	470,240
89,343	732,007	738	・	88,598	731,810	1,407	19,951	2,965	84,348
197,530	1,624,724	1,468	・	196,010	1,623,139	2,427	34,065	5,045	123,018
157,512	1,372,337	661	・	156,834	1,371,138	3,985	47,027	7,756	215,457
105,264	842,857	1,859	・	103,403	842,843	1,945	27,372	3,672	107,837
116,305	974,056	122	・	116,179	973,936	1,209	24,389	3,834	115,781
199,166	1,750,752	2,823	・	196,325	1,744,659	1,956	33,603	6,201	196,020
142,069	1,017,385	95	・	141,967	1,017,147	4,768	97,596	3,391	119,382
82,651	614,517	16	・	82,628	614,154	2,230	47,319	2,285	77,252
122,641	772,371	12	・	122,625	772,038	826	10,389	1,674	53,531
18,360	139,987	5	・	18,355	139,987	115	1,734	364	11,523
280,570	2,178,748	102	・	280,466	2,178,643	1,592	26,870	2,633	90,929
747,095	5,755,722	470	・	746,609	5,754,904	4,462	77,869	12,943	403,274
142,413	953,838	11	・	142,397	953,775	959	20,992	2,801	88,770
16,391,227	156,872,519	57,981	・	16,332,715	156,831,307	296,321	5,281,954	348,998	10,993,249
1,393,730	10,415,182	616	・	1,393,080	10,413,501	10,184	185,172	22,700	725,280
17,784,957	167,287,701	58,597	・	17,725,795	167,244,808	306,505	5,467,126	371,698	11,718,528

第10- 1 表 都道府県、業種別医療費の状況（続き）

（市町村・療養の給付等 3月～2月ベース、

	療 養 費					
	療 養 費					
	柔 道 整 復 師		ア ン マ ・ マ ッ サ ー ジ		ハ リ ・ キ ュ ウ	
	件 数	医 療 費	件 数	医 療 費	件 数	医 療 費
	件	千円	件	千円	件	千円
北海道	346,897	2,548,837	9,924	228,976	53,592	548,711
青森県	89,382	701,851	926	26,771	1,301	16,075
岩手県	79,179	474,959	1,048	27,970	1,360	21,903
宮城県	231,644	1,581,683	4,981	145,504	2,793	30,038
秋田県	56,873	480,079	1,898	65,697	957	12,168
山形県	76,163	530,808	1,891	47,241	2,161	24,577
福島県	162,742	1,175,820	4,031	93,137	3,552	53,301
茨城県	241,481	1,927,230	4,590	142,630	4,870	57,490
栃木県	202,984	1,711,602	3,293	86,745	3,191	29,982
群馬県	191,639	1,558,380	4,277	147,356	2,006	19,709
埼玉県	895,642	8,109,931	26,996	817,852	15,406	183,144
千葉県	686,878	5,894,823	18,635	539,808	25,352	331,574
東京都	1,908,406	17,538,524	57,185	1,755,842	60,433	826,219
神奈川県	924,715	7,658,563	57,586	1,718,685	40,494	583,795
新潟県	130,388	1,062,866	4,445	142,578	3,293	36,840
富山県	115,435	1,048,921	1,082	32,012	10,645	112,136
石川県	106,631	848,304	2,134	61,166	8,073	78,591
福井県	63,069	454,426	546	11,455	2,798	20,849
山梨県	85,856	699,568	3,851	106,729	4,072	43,681
長野県	190,415	1,513,586	6,716	184,630	7,743	73,119
岐阜県	281,125	2,168,860	4,117	141,853	12,008	145,383
静岡県	330,263	2,417,478	12,102	343,536	6,223	81,261
愛知県	814,789	5,993,495	18,059	550,348	69,973	739,552
三重県	136,140	993,261	2,241	56,169	8,972	85,959
滋賀県	117,043	767,676	2,396	76,194	3,967	64,594
京都府	412,864	3,415,360	10,059	337,127	11,644	151,019
大阪府	2,172,118	21,203,506	27,118	996,166	201,737	2,992,500
兵庫県	713,067	5,742,242	7,645	232,419	28,510	356,733
奈良県	212,017	1,534,775	1,960	45,121	8,535	94,684
和歌山県	216,516	1,668,729	471	22,346	9,099	112,126
鳥取県	15,560	97,799	578	14,226	647	5,928
島根県	25,570	158,110	235	6,078	696	5,822
岡山県	153,342	1,046,271	1,312	42,786	3,421	37,291
広島県	217,531	1,576,604	4,671	140,827	29,704	326,371
山口県	94,496	748,073	1,396	45,994	2,607	31,262
徳島県	90,040	682,211	976	20,511	3,230	23,530
香川県	118,452	742,401	1,747	50,229	1,693	25,594
愛媛県	108,259	651,991	3,303	112,883	429	4,430
高知県	62,132	442,517	1,048	32,151	666	6,656
福岡県	638,361	5,164,272	7,168	215,093	12,113	142,770
佐賀県	81,535	589,659	1,011	22,044	1,675	15,126
長崎県	175,099	1,320,116	1,858	34,833	11,545	109,893
熊本県	138,650	988,248	2,704	89,136	3,730	30,136
大分県	94,807	655,716	1,591	37,680	1,164	8,652
宮崎県	103,421	740,940	1,761	41,791	5,885	48,788
鹿児島県	180,081	1,352,505	3,021	85,271	5,055	76,816
沖縄県	127,112	681,985	2,883	72,751	4,145	49,296
医師	74,118	436,856	812	21,103	3,177	31,381
歯科医師	114,351	649,917	484	14,576	3,616	32,528
薬剤師	16,716	111,247	261	7,291	861	7,913
一般業種	264,816	1,893,549	2,163	63,175	9,254	104,024
建設関係	708,851	4,962,530	4,999	147,211	15,348	163,906
全国土木	134,262	791,207	917	23,094	3,456	29,384
市町村	14,616,809	121,065,561	339,466	10,248,344	703,165	8,876,071
組合	1,313,114	8,845,306	9,636	276,450	35,712	369,135
合計	15,929,923	129,910,867	349,102	10,524,794	738,877	9,245,207

療養費等 ４月～３月ベース、組合 ４月～３月ベース)

等		移 送 費	
そ の 他			
件 数	医 療 費	件 数	医 療 費
件	千円	件	千円
74	11,165	17	527
21	315	11	100
4,586	30,003	3	280
471	14,787	12	705
2,257	20,848	—	—
-103	-431	—	—
354	4,155	9	447
55	1,513	5	322
85	5,767	8	221
3	-3	9	418
12,951	137,337	11	864
152	6,533	20	1,160
231	5,903	42	6,046
74	4,004	40	4,753
660	17,030	5	3,293
7	427	3	201
—	—	55	1,171
1	47	—	—
146	2,816	3	4,765
519	2,383	3	385
20	3,992	11	707
-38	180	9	425
780	18,701	14	386
228	2,924	4	133
-23	-749	1	80
—	289	7	181
273	5,920	26	716
419	11,012	29	858
1,537	14,188	8	441
1	10	3	201
4	155	—	—
1,364	8,787	12	185
3	194	—	—
64	2,440	11	552
116	1,680	3	103
11	1,846	1	132
50	4,634	17	288
145	2,239	7	508
39	406	3	155
397	15,239	2	55
5	683	7	197
36	1,214	52	1,584
9	1,134	17	1,199
224	5,586	2	14
69	2,246	4	120
11	444	18	6,093
-332	-3,864	7	239
6	243	7	363
1,674	11,097	4	333
38	279	—	—
8	97	2	105
6	113	16	817
2	328	5	63
27,956	366,128	531	41,212
1,734	12,158	34	1,681
29,690	378,286	565	42,893

第10- 1 表 都道府県、業種別医療費の状況

全 体

	療 養 諸 費 合 計					療 養 の 給 付 等	
	件 数	医 療 費	保険者負担額	一部負担金	他法負担分		
						件 数	医 療 費
	件	千円	千円	千円	千円	件	千円
北 海 道	1, 381, 406	36, 120, 663	25, 267, 873	10, 118, 674	734, 116	1, 353, 133	35, 839, 350
青 森 県	465, 940	9, 479, 396	6, 639, 683	2, 632, 883	206, 829	459, 201	9, 413, 648
岩 手 県	472, 093	9, 773, 841	7, 040, 824	2, 613, 820	119, 197	464, 648	9, 716, 999
宮 城 県	539, 076	10, 731, 511	7, 602, 272	2, 977, 838	151, 401	527, 571	10, 645, 762
秋 田 県	400, 951	8, 126, 887	5, 681, 865	2, 195, 530	249, 492	394, 999	8, 059, 839
山 形 県	486, 655	9, 241, 810	6, 463, 594	2, 585, 366	192, 850	477, 563	9, 159, 900
福 島 県	670, 508	13, 619, 854	9, 918, 221	3, 522, 402	179, 232	655, 446	13, 483, 799
茨 城 県	826, 456	17, 372, 626	12, 154, 807	4, 806, 257	411, 562	809, 547	17, 196, 315
栃 木 県	627, 050	12, 794, 510	8, 951, 318	3, 648, 698	194, 494	611, 598	12, 651, 889
群 馬 県	565, 415	12, 619, 289	8, 826, 705	3, 435, 361	357, 224	551, 607	12, 481, 353
埼 玉 県	1, 746, 549	36, 259, 401	25, 347, 423	10, 043, 886	868, 091	1, 696, 132	35, 757, 814
千 葉 県	1, 378, 050	28, 721, 276	20, 100, 928	8, 315, 024	305, 324	1, 343, 078	28, 363, 480
東 京 都	2, 586, 134	52, 496, 938	36, 720, 148	14, 681, 727	1, 095, 064	2, 498, 994	51, 581, 796
神 奈 川 県	1, 868, 213	37, 282, 665	26, 074, 877	10, 212, 027	995, 761	1, 820, 789	36, 799, 996
新 潟 県	735, 393	15, 018, 758	10, 509, 813	4, 119, 527	389, 418	723, 004	14, 894, 206
富 山 県	352, 143	8, 342, 623	5, 831, 247	2, 302, 755	208, 621	338, 184	8, 206, 091
石 川 県	335, 285	8, 403, 161	5, 876, 396	2, 233, 495	293, 270	324, 363	8, 301, 360
福 井 県	259, 191	6, 813, 420	4, 763, 471	1, 970, 373	79, 576	250, 897	6, 734, 103
山 梨 県	242, 631	5, 057, 021	3, 535, 864	1, 299, 499	221, 658	236, 201	4, 989, 822
長 野 県	761, 236	16, 159, 310	11, 302, 105	4, 650, 931	206, 274	740, 536	15, 967, 852
岐 阜 県	585, 842	12, 531, 243	8, 763, 430	3, 314, 723	453, 090	566, 915	12, 365, 715
静 岡 県	1, 168, 082	23, 170, 807	16, 204, 559	6, 695, 856	270, 393	1, 142, 436	22, 945, 509
愛 知 県	1, 794, 845	39, 636, 580	27, 716, 244	10, 463, 608	1, 456, 727	1, 740, 619	39, 132, 715
三 重 県	589, 256	11, 915, 684	8, 334, 604	3, 301, 000	280, 080	576, 063	11, 801, 994
滋 賀 県	447, 183	9, 698, 891	6, 782, 965	2, 632, 558	283, 367	434, 497	9, 580, 643
京 都 府	603, 765	14, 878, 497	10, 409, 986	3, 989, 584	478, 927	576, 452	14, 628, 429
大 阪 府	1, 957, 340	45, 057, 292	31, 530, 145	12, 212, 125	1, 315, 022	1, 844, 314	43, 931, 586
兵 庫 県	1, 438, 319	31, 167, 392	21, 798, 289	8, 393, 698	975, 405	1, 393, 900	30, 768, 074
奈 良 県	322, 598	7, 278, 444	5, 090, 875	2, 089, 476	98, 094	310, 057	7, 180, 882
和 歌 山 県	314, 072	6, 884, 646	4, 816, 106	1, 851, 743	216, 797	298, 672	6, 760, 638
鳥 取 県	193, 484	4, 396, 425	3, 074, 955	1, 169, 979	151, 491	191, 792	4, 378, 088
島 根 県	262, 427	5, 960, 399	4, 165, 864	1, 638, 564	155, 970	259, 333	5, 931, 980
岡 山 県	565, 551	13, 457, 054	9, 409, 436	3, 775, 772	271, 845	552, 848	13, 351, 309
広 島 県	877, 968	20, 072, 390	14, 042, 849	5, 332, 573	696, 968	859, 225	19, 905, 892
山 口 県	522, 911	11, 832, 881	8, 275, 710	3, 098, 782	458, 388	514, 510	11, 755, 076
徳 島 県	244, 405	5, 821, 385	4, 071, 562	1, 632, 502	117, 321	235, 601	5, 745, 510
香 川 県	347, 109	8, 104, 155	5, 665, 564	2, 321, 653	116, 938	334, 957	7, 997, 138
愛 媛 県	417, 764	10, 122, 100	7, 073, 097	2, 717, 073	331, 930	408, 857	10, 053, 468
高 知 県	250, 404	6, 035, 349	4, 220, 884	1, 625, 277	189, 189	244, 704	5, 988, 013
福 岡 県	1, 327, 531	30, 653, 195	21, 443, 626	8, 216, 760	992, 808	1, 287, 121	30, 292, 864
佐 賀 県	271, 255	6, 045, 774	4, 229, 310	1, 721, 243	95, 222	265, 289	5, 993, 965
長 崎 県	522, 051	11, 367, 697	7, 949, 979	3, 197, 436	220, 282	506, 955	11, 249, 373
熊 本 県	509, 866	11, 088, 302	7, 755, 371	3, 020, 301	312, 629	500, 095	10, 992, 773
大 分 県	358, 551	8, 650, 415	6, 048, 237	2, 448, 396	153, 783	350, 085	8, 583, 029
宮 崎 県	389, 160	8, 311, 135	5, 811, 283	2, 330, 149	169, 702	380, 289	8, 239, 339
鹿 児 島 県	462, 684	10, 275, 140	7, 184, 736	2, 925, 103	165, 301	450, 762	10, 167, 627
沖 縄 県	303, 841	6, 836, 317	4, 782, 230	1, 911, 342	142, 745	296, 604	6, 785, 264
合 計	33, 748, 639	735, 684, 547	515, 261, 330	202, 393, 349	18, 029, 869	32, 800, 443	726, 752, 264

(市町村・療養の給付等 3月～2月ベース、療養費等 4月～3月ベース)

合 計		療 養		費		等			
		食 事 療 養		療 養		診 療 費		補 装 具	
		件 数	医 療 費	件 数	医 療 費	件 数	医 療 費	件 数	医 療 費
件 数	医 療 費	件 数	医 療 費	件 数	医 療 費	件 数	医 療 費	件 数	医 療 費
件	千円	件	千円	件	千円	件	千円	件	千円
28,273	281,313	264	・	28,008	281,245	576	16,566	1,238	39,933
6,739	65,748	83	・	6,656	65,748	218	4,114	290	7,213
7,445	56,842	27	・	7,418	56,842	370	4,932	227	7,258
11,505	85,748	21	・	11,484	85,748	187	1,552	202	6,062
5,952	67,049	87	・	5,865	67,049	438	12,651	199	5,296
9,092	81,910	5	・	9,087	81,910	165	4,668	322	9,051
15,062	136,055	14	・	15,048	136,055	685	21,314	202	6,644
16,909	176,312	14	・	16,895	176,312	861	33,386	405	11,154
15,452	142,621	3	・	15,449	142,621	242	2,407	293	9,058
13,808	137,937	1	・	13,807	137,937	300	5,708	342	11,327
50,417	501,586	36	・	50,377	501,375	675	14,482	777	26,415
34,972	357,797	8	・	34,947	357,563	954	34,889	571	20,901
87,140	915,142	32	・	87,105	915,064	1,618	38,157	1,188	45,681
47,424	482,669	297	・	47,124	482,522	746	21,174	743	26,629
12,389	124,552	119	・	12,270	124,552	371	5,960	495	12,300
13,959	136,532	80	・	13,878	136,385	165	2,236	287	8,510
10,922	101,801	16	・	10,900	101,668	176	7,937	197	5,553
8,294	79,316	14	・	8,280	79,316	229	15,022	219	6,002
6,430	67,200	－	・	6,430	67,200	286	7,908	157	4,229
20,700	191,459	33	・	20,666	191,359	750	18,717	425	11,677
18,927	165,528	22	・	18,904	165,494	191	2,727	515	14,735
25,646	225,298	100	・	25,546	225,298	609	12,694	661	18,831
54,226	503,865	158	・	54,067	503,861	529	10,971	1,547	50,943
13,193	113,690	4	・	13,189	113,690	239	8,310	529	13,956
12,686	118,247	51	・	12,635	118,247	450	17,668	380	11,519
27,313	250,067	14	・	27,299	250,067	362	10,246	676	18,958
113,026	1,125,706	190	・	112,836	1,125,706	913	15,845	1,312	41,141
44,419	399,318	193	・	44,224	399,293	1,090	30,940	1,150	32,104
12,541	97,562	59	・	12,482	97,562	253	3,122	320	8,500
15,400	124,008	137	・	15,263	124,008	213	4,029	224	7,150
1,692	18,337	30	・	1,662	18,337	95	2,791	201	6,010
3,094	28,418	21	・	3,072	28,353	84	4,347	238	6,051
12,703	105,744	35	・	12,668	105,744	455	11,684	439	13,280
18,743	166,498	41	・	18,698	166,341	448	9,390	669	20,927
8,401	77,804	21	・	8,380	77,804	221	3,677	440	12,039
8,804	75,875	11	・	8,792	75,825	190	3,444	396	8,082
12,152	107,017	22	・	12,127	106,992	469	25,153	316	8,197
8,907	68,632	36	・	8,870	68,554	242	3,292	431	9,762
5,700	47,337	8	・	5,692	47,337	118	1,878	214	5,829
40,410	360,331	189	・	40,220	360,280	425	9,404	966	30,446
5,966	51,809	54	・	5,912	51,809	115	3,068	214	5,285
15,096	118,323	100	・	14,990	118,258	213	3,505	406	9,660
9,771	95,529	48	・	9,723	95,529	356	14,401	461	12,762
8,466	67,386	107	・	8,357	67,227	267	3,470	260	7,054
8,871	71,795	14	・	8,856	71,754	212	2,807	282	7,824
11,922	107,514	125	・	11,796	107,470	39	2,161	347	11,464
7,237	51,053	1	・	7,236	51,053	359	6,692	150	4,325
948,196	8,932,283	2,945	・	945,190	8,930,365	19,169	501,497	22,523	677,730

第10- 1 表 都道府県、業種別医療費の状況（続き）

（市町村・

	療 養 費					
	療 養 費					
	柔 道 整 復 師		ア ン マ ・ マ ッ サ ー ジ		ハ リ ・ キ ュ ウ	
	件 数	医 療 費	件 数	医 療 費	件 数	医 療 費
	件	千円	件	千円	件	千円
北海道	21, 876	163, 855	773	19, 578	3, 516	40, 762
青森県	5, 883	47, 684	138	5, 279	127	1, 458
岩手県	6, 171	37, 550	95	2, 910	81	1, 195
宮城県	10, 689	68, 763	228	7, 161	157	1, 561
秋田県	4, 736	38, 085	250	9, 438	63	716
山形県	8, 052	55, 869	253	8, 162	184	2, 720
福島県	13, 351	89, 857	433	11, 626	338	6, 112
茨城県	14, 929	115, 249	399	11, 822	298	4, 650
栃木県	14, 352	119, 470	285	8, 050	268	3, 011
群馬県	12, 538	101, 071	417	17, 635	153	1, 464
埼玉県	45, 931	395, 850	1, 405	48, 553	859	9, 550
千葉県	31, 096	252, 554	1, 057	33, 132	1, 257	15, 909
東京都	78, 058	685, 283	3, 330	108, 386	2, 878	37, 267
神奈川県	40, 956	323, 904	2, 871	87, 858	1, 807	22, 945
新潟県	10, 668	85, 302	338	12, 850	364	2, 368
富山県	11, 759	104, 331	204	6, 816	1, 463	14, 492
石川県	9, 494	71, 317	330	9, 777	701	7, 078
福井県	7, 427	53, 589	95	2, 328	310	2, 375
山梨県	5, 459	43, 903	256	7, 739	266	3, 360
長野県	18, 233	141, 310	468	12, 291	782	6, 820
岐阜県	17, 195	127, 312	349	13, 108	650	6, 730
静岡県	22, 902	165, 985	907	23, 008	353	3, 737
愛知県	45, 549	329, 184	1, 923	62, 945	4, 484	47, 871
三重県	11, 429	78, 617	185	4, 593	779	7, 411
滋賀県	11, 055	69, 798	301	12, 138	426	6, 376
京都府	24, 633	184, 831	913	28, 450	698	7, 437
大阪府	99, 196	883, 691	1, 575	56, 614	9, 813	127, 889
兵庫県	39, 874	303, 008	519	16, 045	1, 581	16, 962
奈良県	11, 192	76, 769	140	3, 387	445	4, 885
和歌山県	14, 456	107, 970	-172	-884	474	5, 265
鳥取県	1, 245	7, 757	80	1, 412	40	336
島根県	2, 479	15, 261	29	813	40	265
岡山県	11, 338	74, 699	80	2, 387	355	3, 678
広島県	15, 389	106, 229	429	13, 633	1, 741	15, 902
山口県	7, 341	54, 337	125	5, 603	241	2, 037
徳島県	7, 847	60, 357	29	614	330	3, 328
香川県	11, 029	65, 863	174	6, 225	136	1, 334
愛媛県	7, 927	48, 151	247	7, 107	14	140
高知県	5, 186	35, 811	139	3, 473	19	217
福岡県	37, 161	285, 106	643	22, 276	997	12, 593
佐賀県	5, 372	39, 677	74	1, 300	137	2, 479
長崎県	13, 468	97, 127	71	911	832	7, 055
熊本県	8, 386	61, 253	140	4, 855	380	2, 257
大分県	7, 622	51, 805	112	3, 282	70	560
宮崎県	7, 736	53, 000	152	4, 161	473	3, 933
鹿児島県	10, 776	80, 366	280	8, 262	353	5, 015
沖縄県	6, 294	33, 000	172	5, 040	174	1, 454
合 計	835, 735	6, 491, 759	23, 241	742, 150	41, 907	482, 960

－退職者医療分－

療養の給付等 3月～2月ベース、療養費等 4月～3月ベース)

等			
そ の 他		移 送 費	
件 数	医 療 費	件 数	医 療 費
件	千円	件	千円
29	552	1	68
－	－	－	－
474	2,996	－	－
21	649	－	－
179	862	－	－
111	1,439	－	－
39	501	－	－
3	50	－	－
9	625	－	－
57	731	－	－
730	6,524	4	212
12	178	17	234
33	291	3	78
1	12	3	147
34	5,772	－	－
－	－	1	147
2	6	6	133
－	－	－	－
6	60	－	－
8	544	1	99
4	883	1	34
114	1,044	－	－
35	1,947	1	4
28	804	－	－
23	749	－	－
17	146	－	－
27	525	－	－
10	233	2	25
132	898	－	－
68	478	－	－
1	30	－	－
202	1,616	1	65
1	17	－	－
22	261	4	157
12	111	－	－
－	－	1	50
3	220	3	25
9	104	1	78
16	128	－	－
28	455	1	51
－	－	－	－
－	－	6	65
－	－	－	－
26	1,056	2	160
1	29	1	42
1	202	1	44
87	541	－	－
2,615	34,269	61	1,918

第10-2表 都道府県、業種別医療費の状況

## 前期高齢者分再掲

	療 養 諸 費 合 計					療 養 の 給 付 等	
	件 数	医 療 費	保険者負担額	一部負担金	他法負担分		
						件 数	医 療 費
	件	千円	千円	千円	千円	件	千円
北海道	11,413,914	272,230,845	205,466,439	57,024,573	9,739,833	11,188,271	270,018,640
青森県	3,094,300	58,991,240	44,391,820	12,522,312	2,077,108	3,051,156	58,563,922
岩手県	3,012,470	57,277,459	43,973,987	11,168,416	2,135,055	2,968,856	56,928,569
宮城県	5,144,637	99,845,933	75,472,427	20,678,215	3,695,291	5,045,928	98,952,451
秋田県	2,488,633	52,015,447	39,123,997	10,559,342	2,332,108	2,456,119	51,648,444
山形県	2,503,597	47,091,646	35,410,440	9,927,101	1,754,105	2,461,310	46,705,400
福島県	4,094,833	80,998,161	62,473,686	15,263,613	3,260,862	4,010,882	80,226,810
茨城県	5,996,570	119,690,895	89,726,211	25,851,194	4,113,491	5,879,965	118,352,860
栃木県	4,072,850	83,544,223	62,601,133	18,070,060	2,873,030	3,972,910	82,460,574
群馬県	4,067,115	86,707,483	64,980,594	18,187,488	3,539,400	3,974,233	85,715,495
埼玉県	16,436,630	339,138,335	254,049,217	70,900,166	14,188,951	15,968,706	333,856,905
千葉県	14,162,815	291,421,209	218,606,584	62,650,452	10,164,173	13,793,404	287,412,081
東京都	27,057,089	560,459,927	419,530,802	119,377,703	21,551,421	26,231,283	550,516,203
神奈川県	20,379,816	411,213,121	307,713,436	86,332,420	17,167,266	19,855,335	405,163,365
新潟県	5,290,896	105,694,389	79,446,690	21,747,707	4,499,992	5,206,786	104,771,170
富山県	2,164,361	47,181,733	35,457,430	9,829,969	1,894,334	2,080,532	46,304,234
石川県	2,219,823	57,406,297	43,095,612	12,432,965	1,877,719	2,152,846	56,728,129
福井県	1,310,944	35,411,888	26,612,400	7,663,854	1,135,634	1,271,071	35,063,583
山梨県	1,843,976	39,915,462	29,906,925	7,831,299	2,177,238	1,798,342	39,411,107
長野県	4,552,141	95,885,701	72,000,730	20,674,455	3,210,516	4,434,564	94,678,884
岐阜県	4,830,434	102,404,641	76,587,342	21,068,637	4,748,663	4,671,379	100,872,990
静岡県	8,879,593	177,319,974	133,011,855	38,159,520	6,148,598	8,691,737	175,462,723
愛知県	15,352,851	293,724,767	220,650,410	62,279,016	10,795,341	14,869,678	289,151,211
三重県	4,112,973	85,724,352	64,340,744	18,166,263	3,217,346	4,033,701	84,958,234
滋賀県	2,677,197	58,952,744	44,185,702	12,151,002	2,616,041	2,604,269	58,298,355
京都府	5,218,787	128,884,646	96,843,792	23,641,889	8,398,965	4,979,186	126,347,428
大阪府	20,230,883	472,338,492	356,061,422	95,581,094	20,695,976	19,072,676	458,886,747
兵庫県	13,265,893	272,387,032	204,579,528	55,803,568	12,003,936	12,865,045	268,494,482
奈良県	3,134,939	68,360,251	51,355,311	14,682,018	2,322,922	3,011,903	67,313,881
和歌山県	2,314,296	52,390,258	39,429,942	10,832,552	2,127,764	2,198,973	51,349,822
鳥取県	1,156,599	26,803,994	20,033,901	5,683,568	1,086,525	1,145,630	26,693,138
島根県	1,545,107	35,117,442	26,362,081	7,391,091	1,364,270	1,525,690	34,946,240
岡山県	4,197,141	101,653,542	76,306,781	21,561,929	3,784,832	4,106,719	100,832,380
広島県	6,977,532	149,948,276	112,625,611	28,548,216	8,774,448	6,821,784	148,451,709
山口県	3,859,534	82,181,430	61,667,225	16,657,262	3,856,942	3,796,441	81,544,032
徳島県	1,479,900	33,908,502	25,521,871	7,246,463	1,140,168	1,431,080	33,456,103
香川県	2,227,438	53,761,641	40,271,104	11,134,496	2,356,042	2,153,572	53,181,651
愛媛県	3,048,026	72,607,364	54,523,706	15,137,681	2,945,977	2,989,341	72,080,187
高知県	1,694,047	42,406,278	31,829,618	8,966,509	1,610,152	1,659,100	42,068,646
福岡県	10,928,120	226,930,342	171,000,474	47,988,491	7,941,377	10,619,842	223,884,259
佐賀県	1,975,979	42,100,166	31,676,036	8,911,198	1,512,931	1,934,268	41,693,676
長崎県	3,794,795	82,994,625	62,545,637	15,541,254	4,907,735	3,689,320	82,003,187
熊本県	4,042,652	90,013,508	67,622,134	18,538,354	3,853,020	3,969,642	89,268,015
大分県	2,670,829	64,601,290	48,579,055	13,843,351	2,178,884	2,618,392	64,134,405
宮崎県	2,617,961	56,345,546	42,387,895	11,843,689	2,113,962	2,562,083	55,825,139
鹿児島県	3,868,751	88,393,318	66,536,536	18,597,138	3,259,643	3,771,385	87,424,712
沖縄県	2,008,595	50,529,430	37,914,381	10,784,306	1,830,742	1,978,849	50,252,992
医師	430,795	11,308,423	8,068,505	3,060,762	179,157	423,645	11,225,010
歯科医師	292,323	6,913,125	4,987,226	1,780,868	145,030	284,700	6,844,263
薬剤師	114,917	2,431,824	1,755,887	612,160	63,778	111,917	2,398,994
一般業種	1,320,302	26,836,879	19,689,451	6,383,626	763,801	1,259,241	26,236,869
建設関係	4,347,497	94,117,422	69,323,495	22,144,259	2,649,668	4,209,625	92,770,270
全国土木	414,342	8,363,498	6,144,288	2,001,001	218,209	405,098	8,275,383
市 町 村	279,418,262	5,954,905,245	4,474,490,656	1,239,433,861	240,980,728	271,574,184	5,872,355,167
組 合	6,920,176	149,971,172	109,968,852	35,982,676	4,019,643	6,694,226	147,750,789
合 計	286,338,438	6,104,876,417	4,584,459,508	1,275,416,538	245,000,371	278,268,410	6,020,105,955



(市町村・療養の給付等 3月～2月ベース、療養費等 4月～3月ベース、組合 4月～3月ベース)

療		養		費		等	
合 計		食 事 療 養 ・ 生 活 療 養		療 養 費		移 送 費	
件 数	医 療 費	件 数	医 療 費	件 数	医 療 費	件 数	医 療 費
件	千円	件	千円	件	千円	件	千円
225,643	2,212,204	2,232	・	223,409	2,212,187	2	18
43,144	427,317	1,009	・	42,132	427,302	3	15
43,614	348,890	175	・	43,437	348,668	2	222
98,709	893,482	195	・	98,513	893,475	1	7
32,514	367,002	684	・	31,830	367,002	－	－
42,287	386,247	68	・	42,219	386,247	－	－
83,951	771,351	236	・	83,714	771,345	1	6
116,605	1,338,035	34	・	116,571	1,338,035	－	－
99,940	1,083,649	7	・	99,927	1,083,502	6	148
92,882	991,988	13	・	92,866	991,823	3	165
467,924	5,281,430	786	・	467,133	5,280,813	5	617
369,411	4,009,128	100	・	369,304	4,008,664	7	464
825,806	9,943,724	119	・	825,679	9,943,395	8	329
524,481	6,049,757	4,593	・	519,869	6,049,184	19	573
84,110	923,219	1,974	・	82,134	919,945	2	3,273
83,829	877,500	415	・	83,414	877,500	－	－
66,977	678,168	252	・	66,700	677,634	25	535
39,873	348,305	610	・	39,263	348,305	－	－
45,634	504,356	2	・	45,632	504,356	－	－
117,577	1,206,817	337	・	117,240	1,206,817	－	－
159,055	1,531,651	377	・	158,678	1,531,651	－	－
187,856	1,857,251	1,232	・	186,618	1,856,928	6	323
483,173	4,573,556	2,015	・	481,152	4,573,444	6	112
79,272	766,118	89	・	79,182	766,073	1	46
72,928	654,389	512	・	72,416	654,389	－	－
239,601	2,537,217	123	・	239,477	2,537,157	1	60
1,158,207	13,451,745	2,269	・	1,155,927	13,451,538	11	207
400,848	3,892,550	2,714	・	398,134	3,892,550	－	－
123,036	1,046,370	417	・	122,619	1,046,370	－	－
115,323	1,040,436	1,325	・	113,996	1,040,294	2	141
10,969	110,856	310	・	10,659	110,856	－	－
19,417	171,202	161	・	19,254	171,129	2	74
90,422	821,163	174	・	90,248	821,163	－	－
155,748	1,496,568	116	・	155,627	1,496,249	5	319
63,093	637,398	85	・	63,005	637,295	3	103
48,820	452,400	21	・	48,798	452,268	1	132
73,866	579,991	201	・	73,653	579,873	12	118
58,685	527,177	190	・	58,491	526,990	4	187
34,947	337,633	76	・	34,870	337,597	1	35
308,278	3,046,083	1,274	・	307,003	3,046,080	1	3
41,711	406,490	439	・	41,266	406,399	6	91
105,475	991,439	760	・	104,683	990,387	32	1,052
73,010	745,493	278	・	72,724	745,393	8	100
52,437	466,886	1,154	・	51,282	466,879	1	7
55,878	520,407	33	・	55,844	520,362	1	45
97,366	968,606	1,388	・	95,975	968,488	3	118
29,746	276,438	27	・	29,718	276,423	1	14
7,150	83,414	7	・	7,141	83,283	2	131
7,623	68,862	8	・	7,614	68,848	1	14
3,000	32,831	4	・	2,996	32,831	－	－
61,061	600,010	64	・	60,997	600,010	－	－
137,872	1,347,152	287	・	137,583	1,347,028	2	124
9,244	88,115	11	・	9,233	88,115	－	－
7,844,078	82,550,078	31,601	・	7,812,285	82,540,420	192	9,658
225,950	2,220,383	381	・	225,564	2,220,114	5	269
8,070,028	84,770,461	31,982	・	8,037,849	84,760,534	197	9,927

第10-3表 都道府県、業種別医療費の状況

70歳以上一般分再掲

	療 養 諸 費 合 計					療 養 の 給 付 等	
	件 数	医 療 費	保険者負担額	一部負担金	他法負担分		
	件	千円	千円	千円	千円	件	千円
北海道	6,282,683	153,064,952	122,135,110	22,485,148	8,444,695	6,159,072	151,763,713
青森県	1,627,105	31,881,148	25,446,989	4,516,199	1,917,960	1,604,527	31,646,016
岩手県	1,621,550	30,739,976	24,761,851	4,012,363	1,965,763	1,598,290	30,544,934
宮城県	2,677,764	51,761,787	41,465,076	7,087,257	3,209,454	2,629,126	51,286,089
秋田県	1,329,438	27,789,975	22,177,104	3,837,711	1,775,159	1,311,518	27,581,685
山形県	1,318,791	25,201,444	20,103,353	3,540,912	1,557,179	1,296,328	24,980,361
福島県	2,146,867	42,832,908	34,558,005	5,464,383	2,810,520	2,102,618	42,386,612
茨城県	2,989,914	61,763,333	49,291,827	8,651,806	3,819,700	2,930,762	61,052,047
栃木県	2,015,319	42,372,932	33,806,649	6,007,570	2,558,714	1,965,961	41,785,849
群馬県	2,054,375	44,260,786	35,304,233	6,221,480	2,735,073	2,008,230	43,726,908
埼玉県	8,301,700	174,875,415	139,549,526	23,479,015	11,846,874	8,064,857	172,012,551
千葉県	7,023,331	146,528,463	116,883,947	20,650,919	8,993,597	6,836,451	144,333,504
東京都	13,334,595	279,506,364	223,057,207	39,462,635	16,986,521	12,908,046	273,897,224
神奈川県	10,195,092	206,855,426	165,090,536	28,733,053	13,031,837	9,925,188	203,513,249
新潟県	2,762,699	54,745,580	43,684,889	7,633,720	3,426,971	2,716,003	54,203,216
富山県	1,116,598	25,056,783	19,983,514	3,525,150	1,548,119	1,074,389	24,587,166
石川県	1,117,066	30,037,343	23,953,450	4,482,808	1,601,085	1,083,415	29,672,173
福井県	682,709	18,825,760	15,005,724	2,814,704	1,005,332	661,981	18,630,851
山梨県	944,305	20,252,306	16,155,511	2,776,380	1,320,415	921,054	19,981,168
長野県	2,357,568	50,100,187	39,975,593	7,257,377	2,867,216	2,297,644	49,445,133
岐阜県	2,465,391	52,362,869	41,778,121	7,217,451	3,367,297	2,382,538	51,511,425
静岡県	4,526,405	91,553,009	73,056,769	13,032,459	5,463,780	4,429,632	90,518,564
愛知県	7,751,752	154,010,638	122,935,299	21,147,383	9,927,955	7,502,219	151,413,935
三重県	2,110,903	44,457,233	35,474,559	6,288,299	2,694,375	2,066,686	43,995,933
滋賀県	1,339,872	30,023,437	23,954,992	4,292,959	1,775,485	1,303,039	29,674,905
京都府	2,704,098	67,809,663	54,122,704	9,701,664	3,985,295	2,580,238	66,417,527
大阪府	10,922,955	259,017,013	206,731,401	36,525,599	15,760,013	10,293,162	251,109,860
兵庫県	6,915,672	141,759,088	113,150,357	20,168,214	8,440,517	6,704,119	139,552,046
奈良県	1,619,857	35,913,108	28,664,646	5,195,039	2,053,423	1,555,258	35,319,844
和歌山県	1,216,584	28,158,989	22,477,553	4,043,436	1,637,999	1,156,673	27,580,777
鳥取県	598,910	13,880,780	11,070,498	2,026,460	783,823	593,027	13,817,782
島根県	801,339	18,330,776	14,619,406	2,689,489	1,021,880	790,954	18,234,885
岡山県	2,177,758	53,022,235	42,292,660	7,770,250	2,959,325	2,131,329	52,573,250
広島県	3,603,914	78,696,729	62,782,154	10,200,594	5,713,981	3,523,618	77,873,669
山口県	2,058,614	42,856,408	34,174,750	6,069,313	2,612,345	2,023,982	42,489,576
徳島県	781,745	18,340,573	14,628,604	2,688,765	1,023,204	756,711	18,084,264
香川県	1,131,636	27,202,831	21,691,773	3,873,201	1,637,857	1,094,642	26,894,254
愛媛県	1,609,252	38,053,971	30,357,929	5,464,996	2,231,046	1,577,506	37,745,969
高知県	877,605	22,034,411	17,577,117	3,241,172	1,216,122	859,651	21,852,324
福岡県	5,886,921	124,700,984	99,486,080	18,191,238	7,023,666	5,719,489	122,884,259
佐賀県	1,071,833	22,738,123	18,130,343	3,314,793	1,292,987	1,049,056	22,503,037
長崎県	2,070,454	45,052,047	35,911,155	5,742,582	3,398,310	2,012,508	44,467,286
熊本県	2,153,860	47,618,717	37,967,892	6,784,001	2,866,824	2,114,608	47,179,523
大分県	1,428,835	34,525,403	27,534,079	5,139,606	1,851,718	1,402,154	34,268,228
宮崎県	1,407,658	30,145,812	24,054,552	4,388,063	1,703,197	1,377,943	29,846,153
鹿児島県	2,120,651	48,049,978	38,321,705	7,077,843	2,650,430	2,067,575	47,486,795
沖縄県	1,059,501	26,614,852	21,225,516	4,023,668	1,365,668	1,045,447	26,477,347
医師	68,132	1,656,845	1,320,866	240,120	95,859	66,765	1,638,504
歯科医師	67,052	1,557,881	1,242,518	222,484	92,879	65,107	1,536,150
薬剤師	24,853	565,709	451,111	80,157	34,441	24,144	559,056
一般業種	420,441	9,414,462	7,512,373	1,345,265	556,824	400,059	9,189,701
建設関係	1,493,446	34,383,113	27,447,998	4,948,247	1,986,867	1,446,941	33,877,068
全国土木	135,003	2,966,046	2,365,918	421,511	178,616	131,956	2,932,191
市町村	144,313,444	3,115,382,542	2,486,562,709	438,939,127	189,880,706	140,209,224	3,068,803,863
組合	2,208,927	50,544,055	40,340,784	7,257,784	2,945,487	2,134,972	49,732,669
合計	146,522,371	3,165,926,598	2,526,903,493	446,196,911	192,826,193	142,344,196	3,118,536,532

(市町村・療養の給付等 3月～2月ベース、療養費等 4月～3月ベース、組合 4月～3月ベース)

療		養		費		等	
合 計		食 事 療 養 ・ 生 活 療 養		療 養 費		移 送 費	
件 数	医 療 費	件 数	医 療 費	件 数	医 療 費	件 数	医 療 費
件	千円	件	千円	件	千円	件	千円
123,611	1,301,239	1,576	・	122,024	1,301,230	11	9
22,578	235,132	770	・	21,807	235,131	1	1
23,260	195,042	123	・	23,136	194,993	1	49
48,638	475,698	136	・	48,502	475,698	－	－
17,920	208,290	531	・	17,389	208,290	－	－
22,463	221,083	72	・	22,391	221,083	－	－
44,249	446,296	146	・	44,102	446,246	1	50
59,152	711,286	26	・	59,126	711,286	－	－
49,358	587,084	1	・	49,352	586,939	5	144
46,145	533,878	－	・	46,144	533,833	1	45
236,843	2,862,864	597	・	236,241	2,862,254	5	610
186,880	2,194,958	115	・	186,762	2,194,728	3	230
426,549	5,609,139	63	・	426,484	5,609,086	2	54
269,904	3,342,177	3,494	・	266,403	3,342,073	7	104
46,696	542,364	1,602	・	45,092	539,091	2	3,273
42,209	469,617	235	・	41,974	469,617	－	－
33,651	365,171	177	・	33,455	364,770	19	400
20,728	194,909	374	・	20,354	194,909	－	－
23,251	271,138	1	・	23,250	271,138	－	－
59,924	655,054	236	・	59,687	655,054	1	－
82,853	851,444	292	・	82,561	851,444	－	－
96,773	1,034,444	904	・	95,868	1,034,414	1	30
249,533	2,596,703	1,636	・	247,894	2,596,682	3	21
44,217	461,300	59	・	44,158	461,300	－	－
36,833	348,532	345	・	36,488	348,532	－	－
123,860	1,392,136	55	・	123,805	1,392,136	－	－
629,793	7,907,153	1,713	・	628,075	7,906,980	5	173
211,553	2,207,042	2,019	・	209,534	2,207,042	－	－
64,599	593,264	292	・	64,307	593,264	－	－
59,911	578,212	1,001	・	58,909	578,162	1	50
5,883	62,998	222	・	5,661	62,998	－	－
10,385	95,890	102	・	10,282	95,882	1	8
46,429	448,984	94	・	46,335	448,984	－	－
80,296	823,061	45	・	80,249	822,924	2	137
34,632	366,832	39	・	34,592	366,827	1	6
25,034	256,309	10	・	25,023	256,177	1	132
36,994	308,577	133	・	36,858	308,550	3	26
31,746	308,002	175	・	31,571	308,002	－	－
17,954	182,087	30	・	17,924	182,087	－	－
167,432	1,816,725	846	・	166,586	1,816,725	－	－
22,777	235,086	336	・	22,436	235,010	5	76
57,946	584,761	509	・	57,417	584,419	20	342
39,252	439,195	147	・	39,100	439,121	5	74
26,681	257,175	838	・	25,843	257,175	－	－
29,715	299,660	15	・	29,700	299,660	－	－
53,076	563,183	956	・	52,118	563,125	2	58
14,054	137,505	8	・	14,045	137,491	1	14
1,367	18,341	6	・	1,361	18,341	－	－
1,945	21,731	6	・	1,939	21,731	－	－
709	6,653	4	・	705	6,653	－	－
20,382	224,761	48	・	20,334	224,761	－	－
46,505	506,045	188	・	46,316	506,036	1	9
3,047	33,855	11	・	3,036	33,855	－	－
4,104,220	46,578,679	23,096	・	4,081,014	46,572,560	110	6,119
73,955	811,387	263	・	73,691	811,378	1	9
4,178,175	47,390,065	23,359	・	4,154,705	47,383,938	111	6,127

第10-4表 都道府県、業種別医療費の状況

70歳以上現役並み所得者分再掲

	療 養 諸 費 合 計					療 養 の 給 付 等	
	件 数	医 療 費	保険者負担額	一部負担金	他法負担分		
	件	千円	千円	千円	千円	件	千円
北海道	243,100	5,834,571	4,077,824	1,724,067	32,680	237,132	5,780,209
青森県	55,283	1,060,639	741,428	315,555	3,656	54,548	1,053,045
岩手県	60,771	1,152,508	811,060	337,784	3,665	59,682	1,143,171
宮城県	147,849	2,752,006	1,939,624	800,699	11,684	144,682	2,727,740
秋田県	42,234	838,797	585,888	240,710	12,200	41,703	833,633
山形県	50,068	877,443	613,166	258,980	5,296	49,220	870,237
福島県	497,634	1,955,302	1,456,219	487,422	11,661	101,025	1,935,228
茨城県	205,149	4,127,854	2,886,718	1,226,991	14,145	200,623	4,079,158
栃木県	122,520	2,351,307	1,643,884	696,013	11,411	119,343	2,320,913
群馬県	123,206	2,550,946	1,783,327	743,810	23,810	120,297	2,522,707
埼玉県	760,756	15,383,876	10,754,542	4,488,969	140,365	739,208	15,164,351
千葉県	728,476	14,116,097	9,878,940	4,170,319	66,839	710,416	13,942,103
東京都	1,930,421	38,183,632	26,694,129	11,229,116	260,387	1,873,382	37,570,789
神奈川県	1,309,532	25,696,236	17,966,098	7,389,610	340,528	1,277,510	25,354,867
新潟県	114,272	2,215,260	1,548,374	644,354	22,531	112,301	2,195,305
富山県	60,934	1,285,467	897,134	370,533	17,799	58,481	1,261,667
石川県	64,362	1,726,106	1,205,999	511,901	8,207	62,474	1,707,527
福井県	38,223	992,642	693,460	294,976	4,206	37,073	983,590
山梨県	61,563	1,245,961	870,808	363,322	11,831	60,064	1,230,052
長野県	144,056	2,969,584	2,076,133	881,410	12,041	140,203	2,929,620
岐阜県	155,553	3,067,441	2,144,855	886,574	36,012	150,578	3,021,077
静岡県	352,192	6,673,581	4,665,663	1,970,135	37,783	344,610	6,605,833
愛知県	751,397	14,414,371	10,079,362	4,254,467	80,542	728,588	14,207,531
三重県	139,743	2,859,399	1,998,683	846,140	14,576	136,759	2,833,488
滋賀県	96,699	2,116,676	1,479,507	625,259	11,910	94,201	2,096,175
京都府	160,875	3,618,650	2,529,105	1,051,225	38,319	153,677	3,551,025
大阪府	688,794	15,070,813	10,533,812	4,359,427	177,573	651,630	14,683,221
兵庫県	481,506	9,320,890	6,516,069	2,753,452	51,369	467,061	9,198,417
奈良県	127,994	2,679,282	1,872,849	791,637	14,796	123,262	2,640,483
和歌山県	54,260	1,183,812	827,546	347,492	8,774	51,795	1,162,282
鳥取県	23,919	516,110	360,805	152,428	2,877	23,658	514,024
島根県	33,744	708,778	495,288	207,878	5,612	33,233	705,104
岡山県	116,686	2,652,962	1,854,435	782,684	15,843	114,017	2,630,563
広島県	263,266	5,456,854	3,814,179	1,371,741	270,934	256,991	5,395,676
山口県	108,188	1,997,977	1,396,546	584,802	16,630	106,268	1,980,934
徳島県	32,119	700,019	488,522	210,016	1,481	31,088	689,917
香川県	67,761	1,492,954	1,043,607	440,055	9,291	65,358	1,474,810
愛媛県	67,568	1,493,777	1,043,848	433,071	16,858	66,416	1,485,497
高知県	36,844	777,312	543,183	228,814	5,315	36,021	769,249
福岡県	345,830	6,781,168	4,738,444	2,006,421	36,303	336,683	6,697,945
佐賀県	51,121	1,000,723	699,031	297,323	4,369	50,065	991,182
長崎県	76,041	1,524,968	1,065,341	362,911	96,716	73,448	1,502,813
熊本県	84,978	1,686,834	1,178,658	491,036	17,139	83,262	1,671,147
大分県	56,405	1,203,502	839,122	356,499	7,881	55,366	1,194,429
宮崎県	51,808	1,008,076	704,163	297,678	6,235	50,584	998,202
鹿児島県	71,951	1,496,895	1,045,559	440,278	11,058	69,911	1,477,147
沖縄県	94,010	2,009,377	1,403,565	588,796	17,016	92,473	1,995,672
医師	133,381	3,826,959	2,675,124	1,130,154	21,680	131,592	3,804,901
歯科医師	58,479	1,442,294	1,008,487	426,552	7,255	56,884	1,428,394
薬剤師	24,331	544,448	380,697	157,168	6,583	23,678	535,556
一般業種	210,472	4,299,011	3,005,459	1,258,078	35,474	202,236	4,221,183
建設関係	329,576	6,951,824	4,869,162	2,034,623	48,039	319,154	6,848,698
全国土木	31,028	638,221	446,968	188,925	2,328	30,478	632,383
市町村	11,351,661	220,829,433	154,486,501	64,314,777	2,028,155	10,646,370	217,779,755
組合	787,267	17,702,757	12,385,898	5,195,499	121,360	764,022	17,471,116
合計	12,138,928	238,532,190	166,872,399	69,510,277	2,149,515	11,410,392	235,250,870

(市町村・療養の給付等 3月～2月ベース、療養費等 4月～3月ベース、組合 4月～3月ベース)

療		養		費		等	
合 計		食 事 療 養 ・ 生 活 療 養		療 養 費		移 送 費	
件 数	医 療 費	件 数	医 療 費	件 数	医 療 費	件 数	医 療 費
件	千円	件	千円	件	千円	件	千円
5,968	54,362	—	・	5,968	54,362	—	—
735	7,594	—	・	735	7,594	—	—
1,089	9,337	—	・	1,089	9,337	—	—
3,167	24,266	—	・	3,167	24,266	—	—
531	5,164	—	・	531	5,164	—	—
848	7,206	—	・	848	7,206	—	—
396,609	20,074	—	・	396,609	20,074	—	—
4,526	48,696	—	・	4,526	48,696	—	—
3,177	30,394	—	・	3,177	30,394	—	—
2,909	28,239	—	・	2,909	28,239	—	—
21,548	219,525	—	・	21,548	219,525	—	—
18,060	173,994	—	・	18,060	173,994	—	—
57,039	612,843	1	・	57,037	612,832	1	11
32,022	341,369	—	・	32,021	341,300	1	70
1,971	19,955	—	・	1,971	19,955	—	—
2,453	23,800	—	・	2,453	23,800	—	—
1,888	18,580	—	・	1,888	18,580	—	—
1,150	9,052	—	・	1,150	9,052	—	—
1,499	15,909	—	・	1,499	15,909	—	—
3,853	39,964	—	・	3,853	39,964	—	—
4,975	46,364	—	・	4,975	46,364	—	—
7,582	67,748	—	・	7,582	67,748	—	—
22,809	206,840	4	・	22,805	206,840	—	—
2,984	25,911	—	・	2,984	25,911	—	—
2,498	20,501	—	・	2,498	20,501	—	—
7,198	67,626	—	・	7,198	67,626	—	—
37,164	387,592	—	・	37,163	387,590	1	2
14,445	122,473	—	・	14,445	122,473	—	—
4,732	38,799	—	・	4,732	38,799	—	—
2,465	21,530	—	・	2,465	21,530	—	—
261	2,086	—	・	261	2,086	—	—
511	3,674	—	・	511	3,674	—	—
2,669	22,399	—	・	2,669	22,399	—	—
6,275	61,178	—	・	6,275	61,178	—	—
1,920	17,043	—	・	1,920	17,043	—	—
1,031	10,102	—	・	1,031	10,102	—	—
2,403	18,143	—	・	2,403	18,143	—	—
1,152	8,280	—	・	1,152	8,280	—	—
823	8,063	—	・	823	8,063	—	—
9,147	83,222	—	・	9,146	83,219	1	3
1,056	9,542	—	・	1,056	9,542	—	—
2,593	22,155	—	・	2,593	22,155	—	—
1,716	15,686	—	・	1,716	15,686	—	—
1,039	9,072	—	・	1,039	9,072	—	—
1,224	9,874	—	・	1,224	9,874	—	—
2,040	19,748	—	・	2,040	19,748	—	—
1,537	13,706	—	・	1,537	13,706	—	—
1,789	22,058	—	・	1,788	22,045	1	13
1,595	13,900	—	・	1,595	13,900	—	—
653	8,892	—	・	653	8,892	—	—
8,236	77,828	—	・	8,236	77,828	—	—
10,422	103,126	—	・	10,422	103,126	—	—
550	5,838	—	・	550	5,838	—	—
705,291	3,049,679	5	・	705,282	3,049,594	4	85
23,245	231,641	—	・	23,244	231,628	1	13
728,536	3,281,320	5	・	728,526	3,281,222	5	98

第10-5表 都道府県、業種別医療費の状況

未就学児分再掲

	療 養 諸 費 合 計					療 養 の 給 付 等	
	件 数	医 療 費	保険者負担額	一部負担金	他法負担分		
	件	千円	千円	千円	千円	件	千円
北海道	711,827	9,014,866	7,198,921	675,593	1,140,353	710,509	8,989,353
青森県	235,616	2,324,610	1,862,295	187,065	275,249	235,254	2,319,549
岩手県	125,845	1,512,787	1,228,064	260,817	23,906	125,567	1,508,275
宮城県	320,873	3,656,079	2,942,471	183,608	529,999	320,225	3,646,248
秋田県	100,172	1,206,804	963,490	58,040	185,275	100,039	1,204,393
山形県	127,908	1,426,936	1,139,834	62,913	224,189	127,608	1,423,446
福島県	267,241	3,115,508	3,095,259	16,491	3,758	266,556	3,107,103
茨城県	485,684	5,300,291	4,232,615	450,622	617,055	484,376	5,285,206
栃木県	319,499	3,957,531	3,159,456	273,270	524,805	318,874	3,947,951
群馬県	338,596	4,106,533	3,279,596	163,178	663,758	337,651	4,094,596
埼玉県	1,063,069	11,346,021	9,061,093	497,304	1,787,625	1,059,949	11,304,546
千葉県	892,079	10,182,674	8,130,685	576,770	1,475,219	889,783	10,144,143
東京都	2,145,227	23,951,306	19,128,519	1,053,231	3,769,556	2,138,829	23,838,759
神奈川県	1,302,781	14,254,379	11,385,558	681,978	2,186,844	1,299,740	14,208,113
新潟県	221,744	2,447,273	1,954,602	183,908	308,763	221,286	2,439,811
富山県	83,191	956,541	763,913	23,594	169,034	82,961	953,730
石川県	99,975	1,206,128	963,461	145,946	96,720	99,771	1,202,732
福井県	69,578	893,882	713,565	163,534	16,782	69,343	890,956
山梨県	144,729	1,540,617	1,229,898	33,870	276,849	144,327	1,535,856
長野県	209,399	2,584,530	2,063,291	473,490	47,749	208,674	2,575,490
岐阜県	334,385	3,705,595	2,960,256	77,379	667,960	333,354	3,691,093
静岡県	501,514	6,050,755	4,832,105	1,130,889	87,761	500,538	6,037,343
愛知県	1,108,937	13,226,111	10,564,087	495,988	2,166,036	1,106,042	13,165,551
三重県	185,083	2,177,179	1,738,549	143,997	294,633	184,772	2,172,038
滋賀県	174,908	2,058,406	1,643,991	80,946	333,468	174,436	2,052,791
京都府	273,197	3,592,218	2,868,425	253,287	470,506	272,515	3,579,527
大阪府	1,357,542	18,433,136	14,717,407	1,368,794	2,346,935	1,353,694	18,369,624
兵庫県	684,715	8,381,767	6,694,620	490,633	1,196,514	682,872	8,353,399
奈良県	148,963	1,970,939	1,573,314	347,435	50,190	148,475	1,963,592
和歌山県	156,585	1,865,473	1,490,087	60,257	315,129	155,991	1,857,553
鳥取県	68,983	900,476	719,157	67,177	114,142	68,900	898,503
島根県	60,501	707,483	565,008	43,236	99,240	60,388	705,146
岡山県	247,440	2,982,909	2,383,188	130,599	469,121	246,952	2,974,103
広島県	334,820	4,036,672	3,224,423	273,021	539,227	334,079	4,027,280
山口県	165,400	2,000,343	1,597,928	74,050	328,365	165,189	1,996,745
徳島県	85,563	1,078,408	861,356	58,830	158,221	85,418	1,075,029
香川県	131,793	1,530,738	1,222,590	52,031	256,116	131,536	1,527,220
愛媛県	214,226	2,522,680	2,015,184	90,829	416,667	213,872	2,517,503
高知県	95,830	1,212,501	968,165	59,325	185,011	95,666	1,210,563
福岡県	937,018	11,167,628	8,921,168	370,342	1,876,118	935,576	11,146,323
佐賀県	145,296	1,693,997	1,352,765	127,816	213,415	145,067	1,690,763
長崎県	209,113	2,531,022	2,020,974	247,820	262,229	208,660	2,524,814
熊本県	347,950	4,130,355	3,298,628	622,756	208,971	347,298	4,118,846
大分県	156,167	1,707,634	1,363,956	272,190	71,489	155,776	1,701,482
宮崎県	229,337	2,491,067	1,990,009	93,206	407,852	229,069	2,485,067
鹿児島県	251,736	2,871,721	2,292,492	520,760	58,469	251,268	2,865,348
沖縄県	407,582	5,128,296	4,097,168	918,493	112,635	406,929	5,119,651
医師	141,031	1,756,663	1,403,058	196,781	156,824	140,740	1,749,148
歯科医師	163,543	1,877,684	1,499,702	217,415	160,567	163,224	1,871,565
薬剤師	35,873	384,904	307,454	37,974	39,476	35,798	383,279
一般業種	425,916	4,739,169	3,785,190	379,676	574,303	424,917	4,719,865
建設関係	2,081,310	22,486,124	17,964,781	2,179,170	2,342,173	2,077,916	22,421,675
全国土木	554,432	6,103,695	4,876,622	987,815	239,258	553,742	6,086,874
市町村	18,279,617	215,140,806	172,473,588	14,637,311	28,029,907	18,235,654	214,447,151
組合	3,402,105	37,348,240	29,836,808	3,998,832	3,512,600	3,396,337	37,232,406
合計	21,681,722	252,489,045	202,310,395	18,636,143	31,542,507	21,631,991	251,679,557

（市町村・療養の給付等 ３月～２月ベース、療養費等 ４月～３月ベース、組合 ４月～３月ベース）

療		養		費		等	
合 計		食 事 療 養 ・ 生 活 療 養		療 養 費		移 送 費	
件 数	医 療 費	件 数	医 療 費	件 数	医 療 費	件 数	医 療 費
件	千円	件	千円	件	千円	件	千円
1,318	25,513	17	・	1,301	25,513	－	－
362	5,060	20	・	342	5,060	－	－
278	4,512	－	・	278	4,512	－	－
648	9,831	1	・	646	9,803	1	28
133	2,411	3	・	130	2,411	－	－
300	3,490	－	・	300	3,490	－	－
685	8,406	39	・	646	8,406	－	－
1,308	15,085	－	・	1,308	15,085	－	－
625	9,580	－	・	625	9,580	－	－
945	11,937	－	・	945	11,937	－	－
3,120	41,475	30	・	3,090	41,475	－	－
2,296	38,531	－	・	2,296	38,531	－	－
6,398	112,547	1	・	6,397	112,547	－	－
3,041	46,266	37	・	3,004	46,266	－	－
458	7,462	14	・	444	7,462	－	－
230	2,811	1	・	229	2,811	－	－
204	3,396	3	・	201	3,396	－	－
235	2,925	－	・	235	2,925	－	－
402	4,760	－	・	402	4,760	－	－
725	9,041	4	・	721	9,041	－	－
1,031	14,502	5	・	1,023	14,446	3	56
976	13,412	1	・	975	13,412	－	－
2,895	60,560	21	・	2,873	60,501	1	60
311	5,141	1	・	310	5,141	－	－
472	5,615	3	・	469	5,615	－	－
682	12,691	－	・	682	12,691	－	－
3,848	63,512	75	・	3,771	63,462	2	50
1,843	28,368	20	・	1,802	28,082	21	286
488	7,347	2	・	486	7,347	－	－
594	7,920	17	・	577	7,920	－	－
83	1,973	1	・	82	1,973	－	－
113	2,338	－	・	113	2,338	－	－
488	8,806	2	・	486	8,806	－	－
741	9,391	1	・	740	9,391	－	－
211	3,598	1	・	210	3,598	－	－
145	3,379	－	・	145	3,379	－	－
257	3,518	8	・	249	3,518	－	－
354	5,177	－	・	354	5,177	－	－
164	1,938	－	・	164	1,938	－	－
1,442	21,305	19	・	1,423	21,305	－	－
229	3,234	6	・	222	3,128	1	106
453	6,209	5	・	446	6,191	2	18
652	11,509	6	・	644	11,461	2	48
391	6,152	9	・	382	6,152	－	－
268	6,000	－	・	266	5,980	2	20
468	6,374	72	・	396	6,374	－	－
653	8,645	3	・	648	8,545	2	101
291	7,515	－	・	290	7,377	1	138
319	6,118	－	・	319	6,118	－	－
75	1,626	－	・	75	1,626	－	－
999	19,304	－	・	999	19,304	－	－
3,394	64,449	7	・	3,384	64,434	3	15
690	16,822	－	・	690	16,822	－	－
43,963	693,655	448	・	43,478	692,882	37	773
5,768	115,834	7	・	5,757	115,681	4	153
49,731	809,489	455	・	49,235	808,563	41	926



第10-5表 都道府県、業種別医療費の状況

未就学児分再掲

	療 養 諸 費 合 計					療 養 の 給 付 等	
	件 数	医 療 費	保険者負担額	一部負担金	他法負担分		
						件 数	医 療 費
	件	千円	千円	千円	千円	件	千円
北海道 青森県 岩手県 宮城県 秋田県	710,783	9,004,147	7,190,786	673,717	1,139,644	709,470	8,978,783
	235,283	2,320,456	1,858,988	186,116	275,352	234,922	2,315,409
	125,579	1,510,812	1,226,495	260,411	23,906	125,310	1,506,372
	320,488	3,653,130	2,940,110	183,582	529,437	319,841	3,643,313
	99,849	1,204,992	962,040	58,025	184,926	99,716	1,202,581
山形県 福島県 茨城県 栃木県 群馬県	127,488	1,424,165	1,137,653	62,617	223,895	127,258	1,421,077
	266,361	3,105,234	3,085,039	16,438	3,757	265,676	3,096,828
	484,895	5,292,889	4,226,694	449,969	616,226	483,617	5,277,951
	319,057	3,953,850	3,156,515	273,112	524,224	318,432	3,944,270
	338,025	4,100,936	3,275,125	163,099	662,712	337,081	4,089,037
埼玉県 千葉県 東京都 神奈川県 新潟県	1,062,005	11,334,741	9,052,095	495,701	1,786,946	1,058,891	11,293,310
	891,061	10,173,670	8,123,529	576,894	1,473,248	888,784	10,135,388
	2,142,637	23,926,256	19,108,501	1,054,209	3,763,545	2,136,292	23,814,379
	1,301,461	14,244,787	11,377,905	681,788	2,185,094	1,298,424	14,198,535
	221,126	2,437,611	1,946,888	183,138	307,585	220,670	2,430,287
富山県 石川県 福井県 山梨県 長野県	82,859	952,303	760,533	23,318	168,452	82,629	949,492
	99,814	1,204,883	962,465	145,736	96,682	99,611	1,201,486
	69,141	889,784	710,317	162,772	16,695	68,947	887,088
	144,373	1,538,141	1,227,922	33,860	276,360	143,971	1,533,381
	208,520	2,574,570	2,055,336	471,786	47,449	207,798	2,565,567
岐阜県 静岡県 愛知県 三重県 滋賀県	333,644	3,697,209	2,953,563	77,466	666,179	332,619	3,682,769
	500,673	6,036,988	4,821,112	1,128,477	87,398	499,697	6,023,576
	1,107,603	13,213,076	10,553,677	495,676	2,163,723	1,104,713	13,152,753
	184,673	2,173,480	1,735,592	143,545	294,343	184,366	2,168,358
	174,640	2,056,046	1,642,108	80,925	333,013	174,168	2,050,431
京都府 大阪府 兵庫県 奈良県 和歌山県	272,670	3,579,694	2,858,420	252,115	469,159	271,988	3,567,003
	1,356,101	18,414,423	14,702,467	1,367,535	2,344,421	1,352,263	18,351,047
	683,715	8,372,785	6,687,444	490,310	1,195,032	681,879	8,344,465
	148,680	1,968,679	1,571,512	347,084	50,083	148,192	1,961,332
	156,180	1,857,172	1,483,451	60,225	313,496	155,588	1,849,307
鳥取県 島根県 岡山県 広島県 山口県	68,915	899,889	718,688	67,144	114,057	68,832	897,916
	60,303	706,129	563,924	43,155	99,050	60,190	703,791
	247,114	2,980,130	2,380,967	130,581	468,582	246,626	2,971,324
	334,207	4,030,307	3,219,337	272,793	538,177	333,475	4,020,961
	164,819	1,991,215	1,590,667	73,917	326,631	164,608	1,987,616
徳島県 香川県 愛媛県 高知県 福岡県	85,343	1,076,484	859,817	58,780	157,887	85,209	1,073,205
	131,401	1,527,889	1,220,312	52,029	255,548	131,143	1,524,371
	213,787	2,517,546	2,011,088	90,807	415,650	213,433	2,512,369
	95,503	1,208,849	965,253	59,143	184,454	95,339	1,206,912
	935,604	11,133,616	8,894,020	366,601	1,872,995	934,176	11,112,412
佐賀県 長崎県 熊本県 大分県 宮崎県	144,772	1,677,260	1,339,514	126,235	211,511	144,544	1,674,030
	208,340	2,524,745	2,015,954	247,265	261,526	207,888	2,518,571
	347,374	4,123,531	3,293,185	621,932	208,413	346,723	4,112,045
	155,788	1,704,229	1,361,297	271,552	71,380	155,479	1,698,756
	228,834	2,486,103	1,986,040	93,075	406,988	228,567	2,480,134
鹿児島県 沖縄県	251,436	2,868,076	2,289,627	520,073	58,376	250,968	2,861,702
	407,036	5,122,820	4,092,794	917,397	112,629	406,383	5,114,174
医師 歯科医師 薬剤師 一般業種 建設関係 全国土木	141,031	1,756,663	1,403,058	196,781	156,824	140,740	1,749,148
	163,543	1,877,684	1,499,702	217,415	160,567	163,224	1,871,565
	35,873	384,904	307,454	37,974	39,476	35,798	383,279
	425,916	4,739,169	3,785,190	379,676	574,303	424,917	4,719,865
	2,081,310	22,486,124	17,964,781	2,179,170	2,342,173	2,077,916	22,421,675
全国土木	554,432	6,103,695	4,876,622	987,815	239,258	553,742	6,086,874
市 町 村  組 合  合 計	18,249,960	214,795,722	172,196,765	14,612,123	27,986,835	18,206,396	214,105,862
	3,402,105	37,348,240	29,836,808	3,998,832	3,512,600	3,396,337	37,232,406
	21,652,065	252,143,961	202,033,572	18,610,955	31,499,434	21,602,733	251,338,268



(市町村・療養の給付等 3月～2月ベース、療養費等 4月～3月ベース、組合 4月～3月ベース)

療		養		費		等	
合 計		食 事 療 養 ・ 生 活 療 養		療 養 費		移 送 費	
件 数	医 療 費	件 数	医 療 費	件 数	医 療 費	件 数	医 療 費
件	千円	件	千円	件	千円	件	千円
1,313	25,364	17	・	1,296	25,364	-	-
361	5,047	20	・	341	5,047	-	-
269	4,439	-	・	269	4,439	-	-
647	9,817	1	・	645	9,789	1	28
133	2,411	3	・	130	2,411	-	-
230	3,089	-	・	230	3,089	-	-
685	8,406	39	・	646	8,406	-	-
1,278	14,938	-	・	1,278	14,938	-	-
625	9,580	-	・	625	9,580	-	-
944	11,899	-	・	944	11,899	-	-
3,114	41,431	30	・	3,084	41,431	-	-
2,277	38,282	-	・	2,277	38,282	-	-
6,345	111,877	1	・	6,344	111,877	-	-
3,037	46,252	37	・	3,000	46,252	-	-
456	7,324	14	・	442	7,324	-	-
230	2,811	1	・	229	2,811	-	-
203	3,396	2	・	201	3,396	-	-
194	2,696	-	・	194	2,696	-	-
402	4,760	-	・	402	4,760	-	-
722	9,003	4	・	718	9,003	-	-
1,025	14,440	4	・	1,018	14,384	3	56
976	13,412	1	・	975	13,412	-	-
2,890	60,323	21	・	2,868	60,264	1	60
307	5,122	1	・	306	5,122	-	-
472	5,615	3	・	469	5,615	-	-
682	12,691	-	・	682	12,691	-	-
3,838	63,376	75	・	3,761	63,326	2	50
1,836	28,320	20	・	1,798	28,034	18	286
488	7,347	2	・	486	7,347	-	-
592	7,865	17	・	575	7,865	-	-
83	1,973	1	・	82	1,973	-	-
113	2,338	-	・	113	2,338	-	-
488	8,806	2	・	486	8,806	-	-
732	9,347	1	・	731	9,347	-	-
211	3,598	1	・	210	3,598	-	-
134	3,278	-	・	134	3,278	-	-
258	3,518	9	・	249	3,518	-	-
354	5,177	-	・	354	5,177	-	-
164	1,938	-	・	164	1,938	-	-
1,428	21,203	19	・	1,409	21,203	-	-
228	3,230	6	・	221	3,124	1	106
452	6,174	5	・	445	6,156	2	18
651	11,486	6	・	643	11,438	2	48
309	5,473	9	・	300	5,473	-	-
267	5,968	-	・	265	5,949	2	20
468	6,374	72	・	396	6,374	-	-
653	8,645	3	・	648	8,545	2	101
291	7,515	-	・	290	7,377	1	138
319	6,118	-	・	319	6,118	-	-
75	1,626	-	・	75	1,626	-	-
999	19,304	-	・	999	19,304	-	-
3,394	64,449	7	・	3,384	64,434	3	15
690	16,822	-	・	690	16,822	-	-
43,564	689,859	447	・	43,083	689,086	34	773
5,768	115,834	7	・	5,757	115,681	4	153
49,332	805,693	454	・	48,840	804,767	38	926

第10-5表 都道府県、業種別医療費の状況

未就学児分再掲

	療 養 諸 費 合 計					療 養 の 給 付 等	
	件 数	医 療 費	保険者負担額	一部負担金	他法負担分	件 数	医 療 費
	件	千円	千円	千円	千円	件	千円
北海道	1,044	10,720	8,136	1,876	709	1,039	10,570
青森県	333	4,153	3,308	949	-103	332	4,140
岩手県	266	1,975	1,569	406	-	257	1,902
宮城県	385	2,949	2,361	26	562	384	2,935
秋田県	323	1,813	1,450	14	348	323	1,813
山形県	420	2,771	2,181	296	294	350	2,370
福島県	880	10,274	10,220	54	0	880	10,274
茨城県	789	7,402	5,921	653	828	759	7,255
栃木県	442	3,681	2,941	158	581	442	3,681
群馬県	571	5,596	4,470	80	1,046	570	5,558
埼玉県	1,064	11,280	8,998	1,603	679	1,058	11,236
千葉県	1,018	9,004	7,157	-124	1,971	999	8,755
東京都	2,590	25,050	20,017	-978	6,011	2,537	24,380
神奈川県	1,320	9,592	7,653	190	1,749	1,316	9,579
新潟県	618	9,662	7,714	770	1,178	616	9,524
富山県	332	4,238	3,380	276	582	332	4,238
石川県	161	1,245	997	210	38	160	1,245
福井県	437	4,098	3,248	762	88	396	3,869
山梨県	356	2,476	1,976	11	489	356	2,476
長野県	879	9,960	7,955	1,705	300	876	9,922
岐阜県	741	8,386	6,693	-87	1,780	735	8,324
静岡県	841	13,767	10,992	2,412	363	841	13,767
愛知県	1,334	13,035	10,410	312	2,313	1,329	12,798
三重県	410	3,699	2,957	452	290	406	3,680
滋賀県	268	2,360	1,883	22	455	268	2,360
京都府	527	12,524	10,004	1,172	1,347	527	12,524
大阪府	1,441	18,714	14,940	1,259	2,514	1,431	18,577
兵庫県	1,000	8,982	7,176	323	1,482	993	8,934
奈良県	283	2,260	1,801	352	107	283	2,260
和歌山県	405	8,301	6,637	32	1,633	403	8,246
鳥取県	68	587	470	33	84	68	587
島根県	198	1,354	1,084	81	190	198	1,354
岡山県	326	2,779	2,222	18	539	326	2,779
広島県	613	6,364	5,087	228	1,050	604	6,319
山口県	581	9,129	7,261	133	1,734	581	9,129
徳島県	220	1,924	1,539	50	335	209	1,823
香川県	392	2,849	2,278	2	569	393	2,849
愛媛県	439	5,134	4,095	22	1,017	439	5,134
高知県	327	3,652	2,912	182	557	327	3,652
福岡県	1,414	34,013	27,148	3,742	3,123	1,400	33,911
佐賀県	524	16,737	13,252	1,581	1,904	523	16,734
長崎県	773	6,278	5,020	554	703	772	6,243
熊本県	576	6,825	5,443	824	558	575	6,802
大分県	379	3,405	2,659	638	109	297	2,726
宮崎県	503	4,964	3,969	131	864	502	4,933
鹿児島県	300	3,646	2,866	687	93	300	3,646
沖縄県	546	5,477	4,373	1,097	7	546	5,477
合 計	29,657	345,084	276,823	25,189	43,072	29,258	341,288

－退職者医療分（被扶養者）－

(市町村・療養の給付等 3月～2月ベース、療養費等 4月～3月ベース)

療		養		費		等	
合 計		食 事 療 養		療 養 費		移 送 費	
件 数	医 療 費	件 数	医 療 費	件 数	医 療 費	件 数	医 療 費
件	千円	件	千円	件	千円	件	千円
5	149	－	・	5	149	－	－
1	13	－	・	1	13	－	－
9	72	－	・	9	72	－	－
1	14	－	・	1	14	－	－
－	－	－	・	－	－	－	－
70	401	－	・	70	401	－	－
－	－	－	・	－	－	－	－
30	147	－	・	30	147	－	－
－	－	－	・	－	－	－	－
1	38	－	・	1	38	－	－
6	44	－	・	6	44	－	－
19	249	－	・	19	249	－	－
53	670	－	・	53	670	－	－
4	14	－	・	4	14	－	－
2	138	－	・	2	138	－	－
－	－	－	・	－	－	－	－
1	－	1	・	－	－	－	－
41	230	－	・	41	230	－	－
－	－	－	・	－	－	－	－
3	37	－	・	3	37	－	－
6	62	1	・	5	62	－	－
－	－	－	・	－	－	－	－
5	237	－	・	5	237	－	－
4	20	－	・	4	20	－	－
－	－	－	・	－	－	－	－
10	137	－	・	10	137	－	－
7	48	－	・	4	48	3	－
－	－	－	・	－	－	－	－
2	55	－	・	2	55	－	－
－	－	－	・	－	－	－	－
9	45	－	・	9	45	－	－
－	－	－	・	－	－	－	－
11	100	－	・	11	100	－	－
－1	－	－1	・	－	－	－	－
－	－	－	・	－	－	－	－
－	－	－	・	－	－	－	－
14	102	－	・	14	102	－	－
1	4	－	・	1	4	－	－
1	35	－	・	1	35	－	－
1	23	－	・	1	23	－	－
82	679	－	・	82	679	－	－
1	32	－	・	1	32	－	－
－	－	－	・	－	－	－	－
－	－	－	・	－	－	－	－
399	3, 796	1	・	395	3, 796	3	－

第11-1表 都道府県、業種別療養の給付等内訳の状況

全 体

	診療					
	計			入院		
	件数	日数	医療費	件数	日数	医療費
	件	日	千円	件	日	千円
北海道	13,824,011	28,775,612	411,691,170	403,731	6,588,004	214,754,680
青森県	4,041,928	8,290,947	98,250,958	89,765	1,458,984	45,885,080
岩手県	3,564,170	7,181,437	88,414,004	88,275	1,558,971	42,338,705
宮城県	6,403,831	12,522,006	149,327,661	136,751	2,124,567	68,184,270
秋田県	2,849,530	5,781,072	73,769,319	73,689	1,303,633	37,371,007
山形県	3,197,123	6,256,105	74,384,226	69,991	1,155,106	34,878,644
福島県	5,476,082	10,722,778	132,370,737	125,740	2,109,967	62,321,975
茨城県	8,333,627	15,870,625	195,440,242	171,005	2,655,119	85,196,918
栃木県	5,694,684	11,267,900	135,814,903	113,927	1,875,552	57,994,517
群馬県	5,810,255	11,628,160	142,121,040	125,938	2,043,096	63,744,490
埼玉県	20,082,058	39,338,037	470,838,204	375,585	5,655,843	203,084,458
千葉県	17,277,335	33,229,454	408,285,723	331,439	4,965,578	176,422,980
東京都	36,315,834	70,597,404	824,150,149	647,352	9,494,003	352,034,944
神奈川県	24,002,525	46,393,708	555,090,396	444,401	6,424,821	242,052,927
新潟県	6,007,493	11,857,206	147,604,438	137,194	2,418,122	69,002,050
富山県	2,520,621	5,252,364	68,929,735	68,497	1,180,423	33,502,805
石川県	2,784,477	6,068,179	82,864,254	84,538	1,440,123	42,602,080
福井県	1,800,413	3,933,267	53,632,989	50,975	847,776	25,439,418
山梨県	2,396,135	4,824,852	58,848,079	53,921	882,664	26,736,753
長野県	5,511,230	10,596,957	136,996,084	120,812	1,892,434	63,714,198
岐阜県	6,082,663	12,112,713	145,613,892	122,893	1,904,210	62,027,800
静岡県	10,519,745	20,387,242	250,937,499	199,479	3,147,892	106,887,880
愛知県	20,150,857	38,829,472	450,273,303	345,503	5,008,358	181,037,637
三重県	5,168,787	10,325,793	124,119,786	107,275	1,769,318	54,789,448
滋賀県	3,329,714	6,482,978	82,769,159	71,345	1,104,822	39,155,884
京都府	6,736,682	13,918,853	179,879,245	145,059	2,230,157	81,357,382
大阪府	25,850,037	54,715,950	673,106,522	535,353	8,118,741	292,675,734
兵庫県	15,534,107	31,840,272	380,645,498	322,145	5,078,717	170,666,174
奈良県	3,949,898	7,696,437	100,335,899	80,890	1,236,229	43,551,998
和歌山県	3,331,274	6,802,874	84,290,152	69,415	1,177,705	35,644,275
鳥取県	1,476,475	3,081,461	40,390,326	39,026	664,538	20,375,219
島根県	1,785,960	3,760,653	50,340,571	50,107	888,061	26,078,936
岡山県	5,156,736	10,824,745	145,895,967	130,939	2,112,043	67,754,842
広島県	7,741,450	17,099,875	206,160,688	183,519	3,097,480	94,771,766
山口県	4,144,789	9,228,596	113,316,006	112,946	2,066,097	57,825,133
徳島県	2,050,072	4,638,917	57,813,295	59,422	1,147,471	28,590,884
香川県	2,665,666	6,089,983	76,859,116	73,453	1,288,463	37,034,143
愛媛県	4,120,236	9,055,433	113,782,727	109,037	1,898,466	53,421,010
高知県	2,135,474	4,774,001	63,277,917	65,718	1,194,978	33,422,002
福岡県	13,604,174	30,924,129	364,834,662	359,842	6,222,605	184,724,259
佐賀県	2,353,889	5,708,730	66,555,387	71,216	1,306,130	35,018,597
長崎県	4,484,573	10,421,882	123,588,515	138,709	2,543,022	65,540,914
熊本県	5,448,947	12,389,902	149,242,944	157,504	2,868,426	73,663,501
大分県	3,116,662	7,122,728	94,119,611	104,678	1,828,238	49,417,817
宮崎県	3,270,833	7,468,112	90,524,112	97,393	1,774,644	45,811,318
鹿児島県	4,762,492	11,428,794	142,411,168	161,832	3,079,238	75,613,624
沖縄県	3,653,272	7,885,144	110,274,595	115,316	1,972,905	57,668,734
医師	2,226,488	3,661,737	40,809,830	28,280	300,098	14,266,906
歯科医師	1,813,987	2,803,822	30,389,466	22,657	215,619	10,484,223
薬剤師	398,533	663,074	6,379,417	4,287	44,179	2,162,589
一般業種	3,322,431	5,688,930	59,929,117	40,438	414,252	21,102,207
建設関係	12,211,455	21,459,819	240,344,573	185,331	2,025,778	94,009,962
全国土木	3,206,865	5,268,085	53,120,715	38,136	374,729	18,187,036
市町村	350,518,826	715,403,739	8,790,182,872	7,743,540	124,803,740	4,021,789,808
組合	23,179,759	39,545,467	430,973,117	319,129	3,374,655	160,212,922
合計	373,698,585	754,949,206	9,221,155,990	8,062,669	128,178,395	4,182,002,730

（市町村 ３月～２月ベース、組合 ４月～３月ベース）

費						調 剤		
入 院 外			歯 科					
件 数	日 数	医 療 費	件 数	日 数	医 療 費	件数	処方箋受付枚数	医 療 費
件	日	千円	件	日	千円	件	枚	千円
11, 270, 239	17, 218, 250	161, 337, 541	2, 150, 041	4, 969, 358	35, 598, 948	7, 605, 064	9, 224, 011	98, 057, 560
3, 438, 879	5, 626, 020	44, 136, 812	513, 284	1, 205, 943	8, 229, 066	2, 319, 971	2, 936, 072	27, 132, 332
2, 925, 433	4, 488, 101	37, 785, 302	550, 462	1, 134, 365	8, 289, 998	1, 942, 217	2, 329, 173	23, 561, 409
5, 211, 899	8, 341, 607	68, 001, 513	1, 055, 181	2, 055, 832	13, 141, 879	3, 479, 665	4, 324, 270	39, 951, 789
2, 366, 351	3, 590, 015	30, 008, 865	409, 490	887, 424	6, 389, 446	1, 679, 062	2, 052, 385	21, 546, 386
2, 597, 779	4, 104, 933	32, 934, 310	529, 353	996, 066	6, 571, 272	1, 566, 641	1, 917, 181	17, 869, 757
4, 506, 577	6, 815, 479	58, 456, 556	843, 765	1, 797, 332	11, 592, 207	2, 852, 867	3, 482, 040	34, 978, 924
6, 722, 952	10, 271, 376	91, 625, 854	1, 439, 670	2, 944, 130	18, 617, 469	3, 997, 731	4, 942, 981	48, 792, 020
4, 628, 761	7, 428, 631	65, 975, 318	951, 996	1, 963, 717	11, 845, 068	2, 473, 641	3, 116, 393	28, 183, 380
4, 739, 382	7, 541, 579	66, 349, 255	944, 935	2, 043, 485	12, 027, 295	2, 291, 427	2, 872, 494	27, 409, 132
15, 921, 445	26, 017, 950	220, 657, 800	3, 785, 028	7, 664, 244	47, 095, 945	10, 118, 595	12, 579, 029	119, 346, 733
13, 630, 512	21, 664, 226	189, 933, 532	3, 315, 384	6, 599, 650	41, 929, 211	8, 647, 271	10, 557, 341	100, 923, 019
28, 626, 884	46, 841, 238	382, 871, 308	7, 041, 598	14, 262, 163	89, 243, 897	19, 627, 928	24, 807, 194	219, 551, 514
19, 173, 709	31, 135, 102	255, 412, 979	4, 384, 415	8, 833, 785	57, 624, 491	13, 536, 901	16, 818, 291	152, 498, 178
4, 835, 953	7, 327, 978	64, 500, 857	1, 034, 346	2, 111, 106	14, 101, 531	3, 213, 793	3, 904, 235	37, 255, 691
2, 051, 662	3, 243, 380	30, 221, 816	400, 462	828, 561	5, 205, 114	993, 628	1, 207, 531	12, 597, 471
2, 285, 311	3, 721, 896	34, 333, 481	414, 628	906, 160	5, 928, 694	1, 139, 783	1, 419, 765	16, 907, 256
1, 488, 998	2, 530, 448	24, 484, 989	260, 440	555, 043	3, 708, 582	577, 957	733, 804	8, 535, 047
1, 956, 081	3, 115, 269	26, 736, 339	386, 133	826, 919	5, 374, 987	1, 244, 920	1, 520, 198	15, 457, 330
4, 470, 149	6, 824, 463	61, 818, 024	920, 269	1, 880, 060	11, 463, 861	2, 611, 917	3, 149, 835	32, 757, 551
4, 803, 038	8, 066, 453	69, 887, 631	1, 156, 732	2, 142, 050	13, 698, 461	2, 711, 338	3, 477, 803	32, 479, 477
8, 598, 548	13, 755, 445	122, 757, 006	1, 721, 718	3, 483, 905	21, 292, 614	5, 379, 582	6, 623, 972	60, 549, 726
15, 937, 740	26, 464, 198	221, 014, 181	3, 867, 614	7, 356, 916	48, 221, 486	8, 393, 385	10, 724, 772	97, 355, 231
4, 174, 078	6, 881, 966	58, 764, 386	887, 434	1, 674, 509	10, 565, 953	2, 117, 191	2, 650, 410	24, 610, 343
2, 663, 555	4, 222, 740	36, 363, 533	594, 814	1, 155, 416	7, 249, 742	1, 552, 619	1, 918, 445	19, 982, 152
5, 378, 419	9, 266, 941	82, 768, 661	1, 213, 204	2, 421, 755	15, 753, 202	2, 449, 045	3, 141, 423	34, 683, 988
20, 471, 054	36, 337, 953	308, 752, 127	4, 843, 630	10, 259, 256	71, 678, 660	10, 518, 954	13, 732, 255	130, 815, 575
12, 513, 212	21, 355, 711	172, 896, 754	2, 698, 750	5, 405, 844	37, 082, 570	7, 571, 801	9, 710, 898	87, 330, 860
3, 140, 776	5, 038, 659	47, 867, 135	728, 232	1, 421, 549	8, 916, 766	1, 524, 643	1, 904, 994	17, 244, 461
2, 748, 241	4, 538, 280	41, 504, 647	513, 618	1, 086, 889	7, 141, 230	1, 053, 884	1, 343, 481	12, 801, 392
1, 186, 389	1, 909, 133	16, 575, 551	251, 060	507, 790	3, 439, 556	690, 954	880, 568	8, 725, 254
1, 469, 200	2, 343, 090	20, 637, 960	266, 653	529, 502	3, 623, 675	876, 487	1, 115, 041	11, 130, 344
4, 104, 275	6, 940, 769	65, 716, 934	921, 522	1, 771, 933	12, 424, 191	2, 114, 207	2, 762, 826	24, 485, 411
6, 247, 657	11, 296, 821	92, 292, 642	1, 310, 274	2, 705, 574	19, 096, 279	4, 000, 646	5, 262, 952	46, 484, 494
3, 402, 258	5, 813, 842	46, 550, 622	629, 585	1, 348, 657	8, 940, 251	2, 216, 699	2, 842, 828	25, 381, 372
1, 656, 285	2, 780, 436	24, 373, 395	334, 365	711, 010	4, 849, 017	744, 658	953, 295	9, 418, 740
2, 161, 873	3, 897, 507	33, 491, 801	430, 340	904, 013	6, 333, 173	1, 217, 013	1, 591, 436	15, 858, 947
3, 342, 901	5, 774, 552	51, 945, 420	668, 298	1, 382, 415	8, 416, 297	1, 534, 392	1, 945, 782	18, 358, 388
1, 728, 275	2, 866, 878	25, 124, 203	341, 481	712, 145	4, 731, 712	1, 009, 088	1, 258, 856	13, 287, 473
10, 905, 727	19, 209, 104	146, 015, 673	2, 338, 605	5, 492, 420	34, 094, 730	7, 141, 434	9, 458, 093	74, 160, 120
1, 907, 283	3, 570, 644	26, 370, 535	375, 390	831, 956	5, 166, 254	1, 372, 245	1, 857, 481	14, 436, 067
3, 606, 870	6, 369, 338	48, 477, 668	738, 994	1, 509, 522	9, 569, 933	2, 289, 240	2, 966, 439	26, 131, 496
4, 470, 867	7, 686, 801	64, 749, 163	820, 576	1, 834, 675	10, 830, 279	2, 576, 250	3, 356, 351	27, 567, 260
2, 592, 760	4, 314, 881	38, 249, 735	419, 224	979, 609	6, 452, 059	1, 600, 806	2, 022, 650	19, 031, 754
2, 709, 996	4, 602, 150	37, 668, 238	463, 444	1, 091, 318	7, 044, 556	1, 813, 525	2, 290, 578	18, 889, 145
3, 906, 865	6, 752, 542	57, 427, 313	693, 795	1, 597, 014	9, 370, 231	2, 484, 070	3, 129, 134	25, 927, 350
2, 968, 304	4, 666, 140	44, 448, 932	569, 652	1, 246, 099	8, 156, 928	1, 900, 135	2, 301, 382	20, 742, 140
1, 639, 026	2, 372, 621	20, 373, 873	559, 182	989, 018	6, 169, 050	877, 949	1, 090, 164	9, 997, 135
1, 593, 632	2, 260, 009	17, 595, 868	197, 698	328, 194	2, 309, 376	821, 894	993, 849	7, 743, 849
311, 296	467, 762	3, 285, 994	82, 950	151, 133	930, 834	212, 157	274, 819	2, 353, 697
2, 583, 897	3, 941, 346	30, 312, 495	698, 096	1, 333, 332	8, 514, 415	1, 506, 589	1, 871, 399	14, 466, 754
9, 716, 731	14, 834, 313	116, 399, 572	2, 309, 393	4, 599, 728	29, 935, 039	5, 817, 436	7, 278, 260	56, 408, 746
2, 533, 347	3, 712, 089	27, 291, 127	635, 382	1, 181, 267	7, 642, 552	1, 508, 317	1, 870, 018	13, 359, 245
281, 645, 402	464, 570, 915	3, 950, 274, 300	61, 129, 884	126, 029, 084	818, 118, 765	170, 775, 270	215, 118, 368	2, 001, 181, 438
18, 377, 929	27, 588, 140	215, 258, 929	4, 482, 701	8, 582, 672	55, 501, 266	10, 744, 342	13, 378, 509	104, 329, 425
300, 023, 331	492, 159, 055	4, 165, 533, 229	65, 612, 585	134, 611, 756	873, 620, 031	181, 519, 612	228, 496, 877	2, 105, 510, 863

第11-1表 都道府県、業種別療養の給付等内訳の状況(続き)－計(一般被保険者分＋退職者医療分)－

全 体

(市町村 3月～2月ベース、組合 4月～3月ベース)

	食 事 療 養 ・ 生 活 療 養			訪 問 看 護			(再掲)入院＋ 食事療養・生活療養	(再掲)入院外＋ 調 剤
	件 数	回 数	医 療 費	件 数	日 数	医 療 費	医 療 費	医 療 費
	件	回	千円	件	日	千円	千円	千円
北海道	386,064	17,291,581	11,585,008	14,679	95,070	1,021,683	226,339,688	259,395,102
青森県	85,357	3,798,503	2,545,763	6,371	33,836	355,519	48,430,843	71,269,144
岩手県	84,308	4,189,256	2,818,635	3,742	22,608	248,560	45,157,340	61,346,711
宮城県	129,689	5,538,146	3,703,581	8,971	55,223	582,017	71,887,851	107,953,302
秋田県	70,049	3,452,692	2,312,504	2,027	13,637	150,476	39,683,511	51,555,250
山形県	67,023	3,059,037	2,054,282	4,373	25,985	284,153	36,932,926	50,804,067
福島県	119,555	5,546,807	3,711,665	6,908	34,585	373,797	66,033,640	93,435,479
茨城県	160,759	6,869,573	4,566,481	8,569	48,152	517,089	89,763,400	140,417,874
栃木県	107,242	4,912,270	3,284,692	4,539	29,446	317,935	61,279,209	94,158,698
群馬県	119,868	5,398,513	3,609,197	6,544	41,245	452,946	67,353,688	93,758,387
埼玉県	352,518	14,466,785	9,721,304	21,676	138,691	1,491,411	212,805,762	340,004,533
千葉県	313,414	12,787,948	8,527,604	18,316	118,371	1,284,227	184,950,584	290,856,552
東京都	608,095	24,458,783	16,208,691	62,524	394,677	4,245,737	368,243,634	602,422,822
神奈川県	418,366	16,343,964	10,964,151	32,733	200,158	2,117,376	253,017,077	407,911,156
新潟県	131,356	6,403,220	4,291,343	7,784	40,114	437,350	73,293,393	101,756,548
富山県	65,579	3,150,029	2,098,982	1,580	10,386	111,625	35,601,787	42,819,287
石川県	80,324	3,835,828	2,575,735	3,421	23,501	252,393	45,177,815	51,240,737
福井県	49,201	2,263,426	1,493,946	5,968	40,250	432,921	26,933,364	33,020,036
山梨県	51,320	2,312,049	1,554,669	3,776	25,460	293,843	28,291,421	42,193,669
長野県	115,184	4,945,043	3,322,100	9,185	49,033	542,245	67,036,299	94,575,576
岐阜県	114,271	4,987,396	3,337,574	7,738	54,832	597,248	65,365,373	102,367,108
静岡県	189,086	8,231,748	5,524,916	9,386	62,094	672,967	112,412,796	183,306,732
愛知県	324,792	12,737,662	8,478,874	21,696	155,090	1,723,780	189,516,510	318,369,411
三重県	101,602	4,701,142	3,152,363	6,964	44,505	464,710	57,941,811	83,374,730
滋賀県	68,268	2,874,011	1,930,844	7,754	44,499	494,916	41,086,728	56,345,685
京都府	137,932	5,818,340	3,901,141	12,805	71,994	773,419	85,258,522	117,452,649
大阪府	507,696	20,958,171	14,214,863	52,624	367,642	3,807,880	306,890,597	439,567,702
兵庫県	307,724	13,331,987	9,006,494	23,791	159,054	1,701,410	179,672,667	260,227,614
奈良県	76,734	3,208,866	2,154,116	7,637	47,039	490,089	45,706,115	65,111,596
和歌山県	66,238	3,128,280	2,101,232	4,157	37,337	406,950	37,745,507	54,306,039
鳥取県	36,976	1,759,540	1,177,424	2,037	15,768	173,293	21,552,644	25,300,805
島根県	48,092	2,406,815	1,621,705	3,133	20,875	223,472	27,700,641	31,768,303
岡山県	124,495	5,599,760	3,759,992	7,258	53,394	553,397	71,514,834	90,202,345
広島県	175,863	8,284,055	5,592,888	15,658	95,661	1,013,957	100,364,654	138,777,137
山口県	107,801	5,547,600	3,730,928	6,129	43,817	475,982	61,556,061	71,931,994
徳島県	57,155	3,142,188	2,101,401	3,636	28,556	295,950	30,692,285	33,792,135
香川県	70,849	3,493,074	2,319,258	2,286	17,911	197,093	39,353,401	49,350,748
愛媛県	103,371	5,104,371	3,411,727	8,914	58,223	627,634	56,832,737	70,303,807
高知県	63,426	3,261,602	2,186,249	4,033	23,521	242,056	35,608,251	38,411,676
福岡県	344,558	16,843,970	11,284,517	24,223	157,672	1,722,150	196,008,776	220,175,793
佐賀県	68,563	3,556,458	2,378,735	2,621	20,107	220,059	37,397,333	40,806,603
長崎県	133,139	6,904,860	4,603,766	6,573	41,282	446,597	70,144,680	74,609,164
熊本県	152,561	7,849,653	5,223,302	6,384	48,121	524,905	78,886,803	92,316,423
大分県	100,330	4,969,653	3,297,697	4,679	35,562	398,291	52,715,514	57,281,489
宮崎県	93,570	4,828,829	3,249,379	5,048	35,562	388,226	49,060,697	56,557,383
鹿児島県	156,250	8,510,495	5,708,350	6,059	49,537	539,367	81,321,974	83,354,663
沖縄県	109,035	5,365,730	3,592,288	5,283	38,577	427,344	61,261,022	65,191,072
医師	25,967	714,015	475,345	1,330	10,648	115,907	14,742,251	30,371,008
歯科医師	20,307	498,399	331,389	839	5,893	67,570	10,815,611	25,339,717
薬剤師	3,818	101,988	68,153	275	2,095	24,306	2,230,742	5,639,691
一般業種	36,755	961,919	644,315	1,864	12,247	138,339	21,746,522	44,779,249
建設関係	167,745	4,793,502	3,157,585	6,614	40,846	457,540	97,167,547	172,808,318
全国土木	34,092	857,871	568,211	1,628	9,453	105,427	18,755,247	40,650,372
市町村	7,355,648	328,429,709	219,992,358	502,192	3,268,660	35,116,444	4,241,782,166	5,951,455,737
組合	288,684	7,927,694	5,244,999	12,550	81,182	909,089	165,457,921	319,588,354
合 計	7,644,332	336,357,403	225,237,357	514,742	3,349,842	36,025,534	4,407,240,087	6,271,044,092



第11-1表 都道府県、業種別療養の給付等内訳の状況

全 体

	療 養					
	診			入 院		
	件 数	日 数	医 療 費	件 数	日 数	医 療 費
	件	日	千円	件	日	千円
北海道	12,947,452	26,983,321	383,203,195	380,168	6,232,146	200,825,795
青森県	3,749,217	7,728,495	90,996,370	84,383	1,383,197	42,867,937
岩手県	3,263,312	6,611,711	80,932,112	82,353	1,465,920	39,167,257
宮城県	6,060,986	11,891,748	141,106,166	130,219	2,035,458	64,721,400
秋田県	2,601,607	5,315,135	67,737,594	68,595	1,223,276	34,582,258
山形県	2,873,954	5,666,491	67,158,824	64,310	1,075,237	31,901,650
福島県	5,045,559	9,924,552	121,952,957	117,686	1,993,645	57,876,749
茨城県	7,788,705	14,848,686	181,786,363	161,233	2,517,032	79,856,644
栃木県	5,268,321	10,460,195	125,540,206	107,097	1,779,724	54,232,633
群馬県	5,412,671	10,858,865	131,809,742	118,103	1,933,323	59,429,596
埼玉県	18,947,077	37,143,812	442,655,241	355,469	5,373,345	191,532,556
千葉県	16,375,016	31,541,748	385,793,184	315,782	4,752,129	167,038,458
東京都	34,687,755	67,455,103	783,890,894	619,248	9,110,956	335,342,137
神奈川県	22,832,319	44,187,782	526,665,114	424,010	6,150,546	230,270,824
新潟県	5,533,993	10,979,081	135,931,253	128,453	2,280,499	64,203,455
富山県	2,279,199	4,776,594	62,210,327	62,835	1,094,705	30,540,011
石川県	2,554,742	5,604,952	76,189,274	78,911	1,357,855	39,522,340
福井県	1,611,918	3,542,618	47,972,181	46,440	781,684	22,926,242
山梨県	2,240,316	4,526,794	54,979,518	51,019	840,398	25,118,779
長野県	5,009,212	9,662,702	124,346,682	111,297	1,758,212	58,323,945
岐阜県	5,691,281	11,356,649	135,676,381	115,693	1,803,766	58,099,123
静岡県	9,765,056	18,975,189	232,795,299	187,154	2,973,055	99,853,617
愛知県	18,919,146	36,427,756	418,368,535	323,723	4,695,835	168,594,554
三重県	4,757,690	9,556,002	114,476,183	100,337	1,670,610	51,083,106
滋賀県	3,031,938	5,922,655	75,248,257	65,773	1,026,896	35,936,982
京都府	6,313,760	13,079,811	167,826,060	136,566	2,108,688	76,027,659
大阪府	24,537,896	52,022,228	637,134,441	509,751	7,746,940	277,694,767
兵庫県	14,593,452	29,970,383	355,939,131	303,934	4,812,602	160,103,660
奈良県	3,724,070	7,269,042	94,287,547	76,833	1,180,343	41,191,935
和歌山県	3,103,449	6,359,812	78,566,944	65,694	1,124,279	33,630,386
鳥取県	1,345,742	2,824,562	36,885,214	36,206	622,851	18,795,176
島根県	1,610,807	3,423,395	45,597,265	46,113	825,964	23,808,213
岡山県	4,765,222	10,051,551	134,729,960	122,177	1,987,482	62,922,271
広島県	7,171,826	15,908,821	190,187,705	171,185	2,909,812	87,877,188
山口県	3,807,642	8,524,108	103,944,138	104,969	1,932,975	53,368,788
徳島県	1,877,010	4,289,200	53,001,566	55,770	1,089,802	26,579,759
香川県	2,435,017	5,609,135	70,435,276	68,334	1,208,268	34,202,022
愛媛県	3,821,090	8,441,125	105,351,871	102,442	1,798,277	49,817,289
高知県	1,968,486	4,427,985	58,502,860	61,533	1,128,674	31,175,248
福岡県	12,757,966	29,071,922	340,222,219	339,069	5,895,078	172,949,892
佐賀県	2,185,373	5,328,355	61,747,612	67,096	1,239,426	32,790,055
長崎県	4,148,677	9,723,976	114,593,752	130,409	2,415,347	61,238,021
熊本県	5,111,359	11,691,668	140,290,456	149,804	2,749,692	69,748,187
大分県	2,885,985	6,637,756	87,232,987	98,293	1,732,655	46,122,621
宮崎県	3,026,382	6,958,801	83,924,097	91,529	1,683,418	42,779,334
鹿児島県	4,467,902	10,805,662	134,177,146	154,502	2,963,201	71,818,116
沖縄県	3,458,031	7,511,190	104,786,484	111,037	1,911,917	55,123,402
医師	2,226,488	3,661,737	40,809,830	28,280	300,098	14,266,906
歯科医師	1,813,987	2,803,822	30,389,466	22,657	215,619	10,484,223
薬剤師	398,533	663,074	6,379,417	4,287	44,179	2,162,589
一般業種	3,322,431	5,688,930	59,929,117	40,438	414,252	21,102,207
建設関係	12,211,455	21,459,819	240,344,573	185,331	2,025,778	94,009,962
全国土木	3,206,865	5,268,085	53,120,715	38,136	374,729	18,187,036
市 町 村	328,365,586	671,879,124	8,208,786,584	7,303,537	118,377,140	3,773,612,040
組 合	23,179,759	39,545,467	430,973,117	319,129	3,374,655	160,212,922
合 計	351,545,345	711,424,591	8,639,759,702	7,622,666	121,751,795	3,933,824,962



(市町村 3月～2月ベース、組合 4月～3月ベース)

費						調 剤		
入 院 外			歯 科			調 剤		
件 数	日 数	医 療 費	件 数	日 数	医 療 費	件数	処方箋受付枚数	医 療 費
件	日	千円	件	日	千円	件	枚	千円
10,562,571	16,122,362	149,205,504	2,004,713	4,628,813	33,171,896	7,129,752	8,655,698	91,419,300
3,190,081	5,230,400	40,511,575	474,753	1,114,898	7,616,858	2,153,747	2,731,509	25,128,307
2,680,698	4,115,489	34,228,521	500,261	1,030,302	7,536,334	1,778,883	2,136,819	21,515,924
4,933,459	7,913,895	63,960,823	997,308	1,942,395	12,423,943	3,295,372	4,100,388	37,703,774
2,160,831	3,285,964	27,354,393	372,181	805,895	5,800,942	1,532,199	1,876,835	19,669,813
2,337,175	3,702,105	29,382,993	472,469	889,149	5,874,182	1,412,588	1,733,822	16,098,484
4,152,955	6,281,630	53,428,727	774,918	1,649,277	10,647,481	2,628,515	3,214,824	32,147,144
6,287,025	9,592,847	84,587,255	1,340,447	2,738,807	17,342,464	3,733,818	4,624,205	45,527,687
4,283,156	6,871,167	60,376,828	878,068	1,809,304	10,930,745	2,288,849	2,888,919	25,999,051
4,417,287	7,030,286	61,219,111	877,281	1,895,256	11,161,035	2,137,941	2,683,252	25,467,067
15,029,748	24,563,118	206,746,803	3,561,860	7,207,349	44,375,883	9,558,670	11,886,459	112,337,790
12,926,898	20,551,982	179,104,004	3,132,336	6,237,637	39,650,722	8,207,480	10,033,168	95,479,131
27,354,950	44,754,559	363,409,110	6,713,557	13,589,588	85,139,647	18,759,953	23,730,455	209,085,801
18,246,877	29,656,536	241,673,966	4,161,432	8,380,700	54,720,324	12,888,024	16,031,258	144,695,483
4,456,714	6,764,224	58,811,230	948,826	1,934,358	12,916,568	2,964,953	3,607,178	34,315,323
1,856,804	2,938,685	26,988,548	359,560	743,204	4,681,768	897,065	1,092,256	11,275,834
2,096,879	3,420,744	31,255,461	378,952	826,353	5,411,473	1,045,428	1,303,546	15,446,306
1,333,100	2,267,014	21,738,702	232,378	493,920	3,307,237	516,057	657,002	7,617,355
1,829,382	2,916,107	24,848,622	359,915	770,289	5,012,117	1,164,788	1,424,770	14,435,868
4,066,070	6,206,002	55,652,807	831,845	1,698,488	10,369,930	2,374,219	2,867,150	29,726,625
4,497,729	7,557,577	64,793,670	1,077,859	1,995,306	12,783,588	2,536,522	3,258,345	30,277,408
7,984,202	12,781,698	113,241,539	1,593,700	3,220,436	19,700,143	4,992,486	6,156,434	56,096,917
14,974,447	24,847,893	204,573,870	3,620,976	6,884,028	45,200,110	7,886,254	10,084,061	90,828,716
3,844,908	6,351,177	53,704,550	812,445	1,534,215	9,688,527	1,952,785	2,449,115	22,657,365
2,427,344	3,848,799	32,734,179	538,821	1,046,960	6,577,096	1,416,663	1,753,493	18,111,779
5,045,063	8,712,238	77,077,169	1,132,131	2,258,885	14,721,232	2,296,324	2,953,537	32,370,646
19,447,486	34,571,842	291,548,498	4,580,659	9,703,446	67,891,176	9,989,885	13,057,299	123,731,120
11,762,218	20,097,168	161,107,732	2,527,300	5,060,613	34,727,739	7,120,294	9,138,613	81,871,131
2,963,172	4,753,669	44,717,225	684,065	1,335,030	8,378,387	1,440,897	1,802,509	16,239,744
2,561,066	4,227,214	38,301,868	476,689	1,008,319	6,634,690	983,326	1,254,010	11,885,492
1,082,806	1,744,379	14,998,641	226,730	457,332	3,091,396	630,073	804,854	7,943,412
1,326,306	2,125,349	18,546,839	238,388	472,082	3,242,213	792,577	1,012,179	10,068,822
3,795,920	6,437,314	60,382,003	847,125	1,626,755	11,425,686	1,953,396	2,559,055	22,561,803
5,793,287	10,507,348	84,685,853	1,207,354	2,491,661	17,624,664	3,712,259	4,892,851	42,965,792
3,128,033	5,361,743	42,410,831	574,640	1,229,390	8,164,519	2,039,843	2,621,008	23,268,627
1,516,664	2,552,263	22,002,995	304,576	647,135	4,418,811	682,371	876,410	8,604,019
1,976,638	3,581,538	30,486,703	390,045	819,329	5,746,551	1,112,902	1,460,354	14,442,959
3,103,864	5,373,787	47,794,693	614,784	1,269,061	7,739,888	1,425,152	1,811,472	16,949,325
1,594,872	2,648,487	22,997,848	312,081	650,824	4,329,764	931,604	1,164,589	12,206,730
10,232,720	18,043,874	135,339,248	2,186,177	5,132,970	31,933,079	6,702,247	8,895,893	69,191,534
1,772,333	3,322,585	24,185,226	345,944	766,344	4,772,332	1,275,596	1,723,553	13,377,568
3,340,096	5,922,788	44,550,244	678,172	1,385,841	8,805,487	2,118,596	2,752,856	24,131,623
4,195,489	7,229,352	60,417,238	766,066	1,712,624	10,125,031	2,414,188	3,152,681	25,783,465
2,401,276	4,004,045	35,154,063	386,416	901,056	5,956,303	1,481,729	1,875,630	17,538,239
2,508,272	4,272,217	34,661,291	426,581	1,003,166	6,483,472	1,678,080	2,124,063	17,446,597
3,664,679	6,350,618	53,597,308	648,721	1,491,843	8,761,721	2,328,269	2,937,983	24,230,417
2,809,065	4,423,122	41,956,446	537,929	1,176,151	7,706,635	1,798,990	2,183,321	19,577,453
1,639,026	2,372,621	20,373,873	559,182	989,018	6,169,050	877,949	1,090,164	9,997,135
1,593,632	2,260,009	17,595,868	197,698	328,194	2,309,376	821,894	993,849	7,743,849
311,296	467,762	3,285,994	82,950	151,133	930,834	212,157	274,819	2,353,697
2,583,897	3,941,346	30,312,495	698,096	1,333,332	8,514,415	1,506,589	1,871,399	14,466,754
9,716,731	14,834,313	116,399,572	2,309,393	4,599,728	29,935,039	5,817,436	7,278,260	56,408,746
2,533,347	3,712,089	27,291,127	635,382	1,181,267	7,642,552	1,508,317	1,870,018	13,359,245
263,952,615	435,835,200	3,670,452,754	57,109,434	117,666,784	764,721,790	160,161,609	202,035,681	1,869,450,766
18,377,929	27,588,140	215,258,929	4,482,701	8,582,672	55,501,266	10,744,342	13,378,509	104,329,425
282,330,544	463,423,340	3,885,711,683	61,592,135	126,249,456	820,223,056	170,905,951	215,414,190	1,973,780,191

第11-1表 都道府県、業種別療養の給付等内訳の状況(続き) ー一般被保険者分ー

全 体

(市町村 3月～2月ベース、組合 4月～3月ベース)

	食 事 療 養 ・ 生 活 療 養			訪 問 看 護			(再掲)入院＋ 食事療養・生活療養	(再掲)入院外＋ 調 剤
	件 数	回 数	医 療 費	件 数	日 数	医 療 費	医 療 費	医 療 費
	件	回	千円	件	日	千円	千円	千円
北海道	361,848	16,389,175	10,972,313	13,417	85,310	921,263	211,798,108	240,624,804
青森県	80,258	3,608,707	2,416,934	6,105	31,343	329,313	45,284,871	65,639,882
岩手県	78,627	3,947,885	2,655,944	3,286	20,217	221,629	41,823,201	55,744,444
宮城県	123,462	5,312,102	3,552,506	8,538	52,781	556,840	68,273,906	101,664,597
秋田県	65,171	3,245,045	2,173,363	1,814	12,535	138,076	36,755,621	47,024,206
山形県	61,567	2,853,386	1,917,018	4,032	23,548	258,192	33,818,667	45,481,477
福島県	111,895	5,252,167	3,512,284	6,337	31,227	338,940	61,389,033	85,575,871
茨城県	151,437	6,521,450	4,333,980	7,857	43,952	471,488	84,190,624	130,114,942
栃木県	100,787	4,676,332	3,125,837	4,096	26,457	283,926	57,358,470	86,375,879
群馬県	112,481	5,118,076	3,421,022	6,007	37,603	413,133	62,850,618	86,686,178
埼玉県	333,801	13,761,690	9,245,770	20,450	130,398	1,401,036	200,778,326	319,084,593
千葉県	298,002	12,264,340	8,175,096	17,348	111,581	1,209,681	175,213,553	274,583,135
東京都	581,393	23,520,115	15,567,461	59,584	375,278	4,030,138	350,909,598	572,494,911
神奈川県	399,147	15,684,643	10,510,056	31,027	189,247	1,999,453	240,780,880	386,369,448
新潟県	122,916	6,045,934	4,053,471	7,120	36,185	394,569	68,256,927	93,126,552
富山県	60,162	2,930,210	1,951,566	1,381	8,740	93,995	32,491,577	38,264,382
石川県	74,977	3,622,759	2,432,694	3,148	21,344	230,006	41,955,034	46,701,767
福井県	44,820	2,092,671	1,379,025	5,466	36,311	392,239	24,305,267	29,356,057
山梨県	48,577	2,206,640	1,482,879	3,526	23,264	265,833	26,601,658	39,284,491
長野県	106,207	4,602,998	3,091,056	8,365	43,990	485,766	61,415,001	85,379,432
岐阜県	107,186	4,732,265	3,165,497	7,021	49,971	543,190	61,264,620	95,071,078
静岡県	177,469	7,796,968	5,226,118	8,735	57,115	616,850	105,079,735	169,338,456
愛知県	304,210	11,955,624	7,954,975	19,919	139,703	1,546,246	176,549,530	295,402,586
三重県	95,008	4,453,168	2,980,388	6,404	41,246	431,272	54,063,494	76,361,915
滋賀県	62,867	2,677,478	1,797,607	6,989	39,674	438,785	37,734,589	50,845,958
京都府	129,737	5,521,388	3,694,355	11,996	66,982	718,301	79,722,015	109,447,815
大阪府	483,284	20,010,960	13,573,875	49,520	345,360	3,573,818	291,268,642	415,279,617
兵庫県	290,234	12,665,729	8,548,270	22,053	146,003	1,557,655	168,651,930	242,978,863
奈良県	72,900	3,069,310	2,059,859	7,154	43,745	456,534	43,251,794	60,956,969
和歌山県	62,670	2,992,096	2,008,876	3,868	34,802	377,776	35,639,262	50,187,360
鳥取県	34,263	1,651,669	1,104,798	1,859	14,224	154,785	19,899,974	22,942,054
島根県	44,265	2,244,851	1,512,654	2,863	19,116	205,371	25,320,867	28,615,660
岡山県	116,213	5,282,497	3,545,983	6,735	48,762	505,711	66,468,254	82,943,806
広島県	164,024	7,796,406	5,263,449	14,444	87,863	929,190	93,140,637	127,651,645
山口県	100,354	5,204,600	3,500,324	5,622	40,129	436,123	56,869,112	65,679,459
徳島県	53,633	2,992,591	2,000,699	3,384	26,816	277,593	28,580,458	30,607,014
香川県	65,878	3,279,273	2,177,259	2,089	16,475	181,782	36,379,281	44,929,662
愛媛県	97,094	4,846,228	3,237,263	8,443	54,497	588,549	53,054,552	64,744,018
高知県	59,316	3,085,452	2,068,884	3,801	22,087	227,207	33,244,133	35,204,578
福岡県	324,633	16,004,159	10,704,258	22,497	145,441	1,590,575	183,654,150	204,530,782
佐賀県	64,567	3,373,687	2,260,513	2,497	19,257	210,590	35,050,567	37,562,794
長崎県	125,194	6,572,153	4,381,537	6,158	38,380	414,089	65,619,558	68,681,867
熊本県	145,235	7,540,465	5,015,175	5,939	43,978	476,541	74,763,363	86,200,703
大分県	94,207	4,718,894	3,129,535	4,348	32,448	363,563	49,252,156	52,692,302
宮崎県	87,970	4,590,551	3,089,312	4,655	32,187	351,518	45,868,645	52,107,887
鹿児島県	149,245	8,205,705	5,501,472	5,688	46,865	509,574	77,319,589	77,827,725
沖縄県	104,573	5,211,350	3,485,279	5,065	36,334	401,886	58,608,681	61,533,900
医師	25,967	714,015	475,345	1,330	10,648	115,907	14,742,251	30,371,008
歯科医師	20,307	498,399	331,389	839	5,893	67,570	10,815,611	25,339,717
薬剤師	3,818	101,988	68,153	275	2,095	24,306	2,230,742	5,639,691
一般業種	36,755	961,919	644,315	1,864	12,247	138,339	21,746,522	44,779,249
建設関係	167,745	4,793,502	3,157,585	6,614	40,846	457,540	97,167,547	172,808,318
全国土木	34,092	857,871	568,211	1,628	9,453	105,427	18,755,247	40,650,372
市町村	6,933,764	312,131,842	208,958,492	468,650	3,030,771	32,520,590	3,982,570,532	5,539,903,520
組合	288,684	7,927,694	5,244,999	12,550	81,182	909,089	165,457,921	319,588,354
合 計	7,222,448	320,059,536	214,203,491	481,200	3,111,953	33,429,679	4,148,028,453	5,859,491,874



第11-1表 都道府県、業種別療養の給付等内訳の状況

全 体

	診療					
	計			入院		
	件数	日数	医療費	件数	日数	医療費
	件	日	千円	件	日	千円
北海道	876,559	1,792,291	28,487,975	23,563	355,858	13,928,886
青森県	292,711	562,452	7,254,588	5,382	75,787	3,017,143
岩手県	300,858	569,726	7,481,892	5,922	93,051	3,171,448
宮城県	342,845	630,258	8,221,495	6,532	89,109	3,462,869
秋田県	247,923	465,937	6,031,725	5,094	80,357	2,788,749
山形県	323,169	589,614	7,225,402	5,681	79,869	2,976,994
福島県	430,523	798,226	10,417,780	8,054	116,322	4,445,227
茨城県	544,922	1,021,939	13,653,879	9,772	138,087	5,340,275
栃木県	426,363	807,705	10,274,697	6,830	95,828	3,761,884
群馬県	397,584	769,295	10,311,298	7,835	109,773	4,314,894
埼玉県	1,134,981	2,194,225	28,182,962	20,116	282,498	11,551,902
千葉県	902,319	1,687,706	22,492,539	15,657	213,449	9,384,522
東京都	1,628,079	3,142,301	40,259,254	28,104	383,047	16,692,807
神奈川県	1,170,206	2,205,926	28,425,282	20,391	274,275	11,782,102
新潟県	473,500	878,125	11,673,185	8,741	137,623	4,798,594
富山県	241,422	475,770	6,719,408	5,662	85,718	2,962,794
石川県	229,735	463,227	6,674,980	5,627	82,268	3,079,740
福井県	188,495	390,649	5,660,808	4,535	66,092	2,513,176
山梨県	155,819	298,058	3,868,560	2,902	42,266	1,617,973
長野県	502,018	934,255	12,649,402	9,515	134,222	5,390,254
岐阜県	391,382	756,064	9,937,510	7,200	100,444	3,928,677
静岡県	754,689	1,412,053	18,142,200	12,325	174,837	7,034,263
愛知県	1,231,711	2,401,716	31,904,769	21,780	312,523	12,443,082
三重県	411,097	769,791	9,643,603	6,938	98,708	3,706,342
滋賀県	297,776	560,323	7,520,902	5,572	77,926	3,218,902
京都府	422,922	839,042	12,053,185	8,493	121,469	5,329,722
大阪府	1,312,141	2,693,722	35,972,081	25,602	371,801	14,980,967
兵庫県	940,655	1,869,889	24,706,367	18,211	266,115	10,562,513
奈良県	225,828	427,395	6,048,352	4,057	55,886	2,360,063
和歌山県	227,825	443,062	5,723,208	3,721	53,426	2,013,889
鳥取県	130,733	256,899	3,505,113	2,820	41,687	1,580,043
島根県	175,153	337,258	4,743,306	3,994	62,097	2,270,723
岡山県	391,514	773,194	11,166,008	8,762	124,561	4,832,572
広島県	569,624	1,191,054	15,972,983	12,334	187,668	6,894,578
山口県	337,147	704,488	9,371,869	7,977	133,122	4,456,345
徳島県	173,062	349,717	4,811,730	3,652	57,669	2,011,124
香川県	230,649	480,848	6,423,840	5,119	80,195	2,832,121
愛媛県	299,146	614,308	8,430,856	6,595	100,189	3,603,721
高知県	166,988	346,016	4,775,056	4,185	66,304	2,246,754
福岡県	846,208	1,852,207	24,612,443	20,773	327,527	11,774,367
佐賀県	168,516	380,375	4,807,775	4,120	66,704	2,228,542
長崎県	335,896	697,906	8,994,763	8,300	127,675	4,302,893
熊本県	337,588	698,234	8,952,488	7,700	118,734	3,915,314
大分県	230,677	484,972	6,886,623	6,385	95,583	3,295,196
宮崎県	244,451	509,311	6,600,016	5,864	91,226	3,031,985
鹿児島県	294,590	623,132	8,234,022	7,330	116,037	3,795,507
沖縄県	195,241	373,954	5,488,111	4,279	60,988	2,545,332
合 計	22,153,240	43,524,615	581,396,288	440,003	6,426,600	248,177,768

（３月～２月ベース）

費						調 剤		
入 院 外			歯 科					
件 数	日 数	医 療 費	件 数	日 数	医 療 費	件数	処方箋受付枚数	医 療 費
件	日	千円	件	日	千円	件	枚	千円
707,668	1,095,888	12,132,037	145,328	340,545	2,427,053	475,312	568,313	6,638,261
248,798	395,620	3,625,237	38,531	91,045	612,208	166,224	204,563	2,004,025
244,735	372,612	3,556,781	50,201	104,063	753,663	163,334	192,354	2,045,485
278,440	427,712	4,040,690	57,873	113,437	717,936	184,293	223,882	2,248,015
205,520	304,051	2,654,472	37,309	81,529	588,504	146,863	175,550	1,876,573
260,604	402,828	3,551,317	56,884	106,917	697,090	154,053	183,359	1,771,273
353,622	533,849	5,027,828	68,847	148,055	944,725	224,352	267,216	2,831,780
435,927	678,529	7,038,599	99,223	205,323	1,275,005	263,913	318,776	3,264,333
345,605	557,464	5,598,490	73,928	154,413	914,323	184,792	227,474	2,184,329
322,095	511,293	5,130,144	67,654	148,229	866,260	153,486	189,242	1,942,066
891,697	1,454,832	13,910,997	223,168	456,895	2,720,063	559,925	692,570	7,008,943
703,614	1,112,244	10,829,528	183,048	362,013	2,278,488	439,791	524,173	5,443,888
1,271,934	2,086,679	19,462,198	328,041	672,575	4,104,250	867,975	1,076,739	10,465,713
926,832	1,478,566	13,739,013	222,983	453,085	2,904,167	648,877	787,033	7,802,695
379,239	563,754	5,689,627	85,520	176,748	1,184,963	248,840	297,057	2,940,368
194,858	304,695	3,233,268	40,902	85,357	523,346	96,563	115,275	1,321,637
188,432	301,152	3,078,020	35,676	79,807	517,221	94,355	116,219	1,460,951
155,898	263,434	2,746,287	28,062	61,123	401,345	61,900	76,802	917,692
126,699	199,162	1,887,717	26,218	56,630	362,870	80,132	95,428	1,021,462
404,079	618,461	6,165,217	88,424	181,572	1,093,931	237,698	282,685	3,030,927
305,309	508,876	5,093,961	78,873	146,744	914,873	174,816	219,458	2,202,069
614,346	973,747	9,515,466	128,018	263,469	1,592,471	387,096	467,538	4,452,810
963,293	1,616,305	16,440,310	246,638	472,888	3,021,376	507,131	640,711	6,526,514
329,170	530,789	5,059,836	74,989	140,294	877,425	164,406	201,295	1,952,979
236,211	373,941	3,629,354	55,993	108,456	672,646	135,956	164,952	1,870,373
333,356	554,703	5,691,492	81,073	162,870	1,031,970	152,721	187,886	2,313,342
1,023,568	1,766,111	17,203,630	262,971	555,810	3,787,484	529,069	674,956	7,084,455
750,994	1,258,543	11,789,022	171,450	345,231	2,354,831	451,507	572,285	5,459,729
177,604	284,990	3,149,910	44,167	86,519	538,378	83,746	102,485	1,004,718
187,175	311,066	3,202,779	36,929	78,570	506,541	70,558	89,471	915,900
103,583	164,754	1,576,910	24,330	50,458	348,160	60,881	75,714	781,841
142,894	217,741	2,091,121	28,265	57,420	381,463	83,910	102,862	1,061,522
308,355	503,455	5,334,932	74,397	145,178	998,505	160,811	203,771	1,923,608
454,370	789,473	7,606,790	102,920	213,913	1,471,615	288,387	370,101	3,518,703
274,225	452,099	4,139,791	54,945	119,267	775,732	176,856	221,820	2,112,744
139,621	228,173	2,370,400	29,789	63,875	430,205	62,287	76,885	814,720
185,235	315,969	3,005,098	40,295	84,684	586,621	104,111	131,082	1,415,987
239,037	400,765	4,150,726	53,514	113,354	676,409	109,240	134,310	1,409,063
133,403	218,391	2,126,355	29,400	61,321	401,948	77,484	94,267	1,080,743
673,007	1,165,230	10,676,425	152,428	359,450	2,161,651	439,187	562,200	4,968,586
134,950	248,059	2,185,309	29,446	65,612	393,923	96,649	133,928	1,058,499
266,774	446,550	3,927,424	60,822	123,681	764,446	170,644	213,583	1,999,873
275,378	457,449	4,331,925	54,510	122,051	705,248	162,062	203,670	1,783,795
191,484	310,836	3,095,672	32,808	78,553	495,756	119,077	147,020	1,493,515
201,724	329,933	3,006,948	36,863	88,152	561,083	135,445	166,515	1,442,548
242,186	401,924	3,830,005	45,074	105,171	608,510	155,801	191,151	1,696,933
159,239	243,018	2,492,486	31,723	69,948	450,293	101,145	118,061	1,164,686
17,692,787	28,735,715	279,821,545	4,020,450	8,362,300	53,396,975	10,613,661	13,082,687	131,730,672

第11-1表 都道府県、業種別療養の給付等内訳の状況(続き)－退職者医療分(退職被保険者、被扶養者)－

全 体

(3月～2月ベース)

	食 事 療 養			訪 問 看 護			(再掲)入院＋ 食事療養	(再掲)入院外＋ 調 剤
	件 数	回 数	医 療 費	件 数	日 数	医 療 費	医 療 費	医 療 費
	件	回	千円	件	日	千円	千円	千円
北 海 道	24,216	902,406	612,695	1,262	9,760	100,419	14,541,581	18,770,298
青 森 県	5,099	189,796	128,829	266	2,493	26,206	3,145,971	5,629,262
岩 手 県	5,681	241,371	162,691	456	2,391	26,931	3,334,139	5,602,266
宮 城 県	6,227	226,044	151,075	433	2,442	25,177	3,613,944	6,288,705
秋 田 県	4,878	207,647	139,141	213	1,102	12,400	2,927,890	4,531,044
山 形 県	5,456	205,651	137,264	341	2,437	25,961	3,114,259	5,322,590
福 島 県	7,660	294,640	199,381	571	3,358	34,858	4,644,607	7,859,608
茨 城 県	9,322	348,123	232,501	712	4,200	45,602	5,572,776	10,302,932
栃 木 県	6,455	235,938	158,855	443	2,989	34,009	3,920,739	7,782,819
群 馬 県	7,387	280,437	188,176	537	3,642	39,814	4,503,069	7,072,210
埼 玉 県	18,717	705,095	475,534	1,226	8,293	90,375	12,027,436	20,919,940
千 葉 県	15,412	523,608	352,508	968	6,790	74,545	9,737,030	16,273,416
東 京 都	26,702	938,668	641,229	2,940	19,399	215,599	17,334,036	29,927,911
神奈川県	19,219	659,321	454,095	1,706	10,911	117,923	12,236,198	21,541,708
新 潟 県	8,440	357,286	237,871	664	3,929	42,781	5,036,466	8,629,996
富 山 県	5,417	219,819	147,416	199	1,646	17,630	3,110,210	4,554,905
石 川 県	5,347	213,069	143,041	273	2,157	22,387	3,222,781	4,538,970
福 井 県	4,381	170,755	114,921	502	3,939	40,683	2,628,097	3,663,979
山 梨 県	2,743	105,409	71,790	250	2,196	28,010	1,689,763	2,909,178
長 野 県	8,977	342,045	231,044	820	5,043	56,479	5,621,298	9,196,144
岐 阜 県	7,085	255,131	172,077	717	4,861	54,058	4,100,754	7,296,030
静 岡 県	11,617	434,780	298,798	651	4,979	56,117	7,333,061	13,968,276
愛 知 県	20,582	782,038	523,898	1,777	15,387	177,534	12,966,980	22,966,825
三 重 県	6,594	247,974	171,975	560	3,259	33,437	3,878,317	7,012,815
滋 賀 県	5,401	196,533	133,237	765	4,825	56,131	3,352,139	5,499,727
京 都 府	8,195	296,952	206,785	809	5,012	55,117	5,536,508	8,004,834
大 阪 府	24,412	947,211	640,988	3,104	22,282	234,062	15,621,955	24,288,085
兵 庫 県	17,490	666,258	458,224	1,738	13,051	143,755	11,020,737	17,248,751
奈 良 県	3,834	139,556	94,257	483	3,294	33,555	2,454,320	4,154,628
和歌山県	3,568	136,184	92,356	289	2,535	29,174	2,106,245	4,118,679
鳥 取 県	2,713	107,871	72,627	178	1,544	18,508	1,652,670	2,358,751
島 根 県	3,827	161,964	109,051	270	1,759	18,101	2,379,774	3,152,643
岡 山 県	8,282	317,263	214,008	523	4,632	47,685	5,046,580	7,258,539
広 島 県	11,839	487,649	329,439	1,214	7,798	84,767	7,224,017	11,125,492
山 口 県	7,447	343,000	230,604	507	3,688	39,860	4,686,949	6,252,536
徳 島 県	3,522	149,597	100,703	252	1,740	18,357	2,111,827	3,185,121
香 川 県	4,971	213,801	141,999	197	1,436	15,312	2,974,120	4,421,085
愛 媛 県	6,277	258,143	174,464	471	3,726	39,085	3,778,185	5,559,789
高 知 県	4,110	176,150	117,365	232	1,434	14,849	2,364,118	3,207,097
福 岡 県	19,925	839,811	580,259	1,726	12,231	131,576	12,354,626	15,645,011
佐 賀 県	3,996	182,771	118,223	124	850	9,468	2,346,765	3,243,809
長 崎 県	7,945	332,707	222,229	415	2,902	32,508	4,525,123	5,927,296
熊 本 県	7,326	309,188	208,127	445	4,143	48,363	4,123,441	6,115,721
大 分 県	6,123	250,759	168,162	331	3,114	34,728	3,463,358	4,589,187
宮 崎 県	5,600	238,278	160,067	393	3,375	36,708	3,192,052	4,449,496
鹿児島県	7,005	304,790	206,878	371	2,672	29,794	4,002,385	5,526,938
沖 縄 県	4,462	154,380	107,009	218	2,243	25,458	2,652,340	3,657,172
合 計	421,884	16,297,867	11,033,866	33,542	237,889	2,595,855	259,211,634	411,552,217



第11-1表 都道府県、業種別療養の給付等内訳の状況

全 体

	診療					
	計			入院		
	件数	日数	医療費	件数	日数	医療費
	件	日	千円	件	日	千円
北海道	627,387	1,311,815	22,044,024	18,728	283,800	11,258,198
青森県	231,088	447,997	6,056,166	4,647	64,846	2,640,160
岩手県	235,078	438,542	5,881,268	4,496	64,469	2,452,077
宮城県	248,619	456,774	6,255,387	5,027	64,562	2,696,025
秋田県	201,451	376,407	5,002,231	4,140	62,885	2,317,664
山形県	261,920	475,947	6,021,380	4,789	64,882	2,557,598
福島県	347,192	635,592	8,466,654	6,471	87,320	3,645,179
茨城県	393,146	733,718	10,226,922	7,275	96,388	4,031,894
栃木県	321,034	611,985	8,137,061	5,495	74,578	3,084,155
群馬県	292,724	567,070	8,064,986	6,126	81,243	3,449,385
埼玉県	812,050	1,586,305	21,680,609	15,987	218,085	9,361,621
千葉県	654,167	1,246,433	17,327,471	12,653	168,492	7,436,565
東京都	1,161,015	2,274,427	31,493,776	22,817	302,829	13,719,326
神奈川県	820,808	1,574,337	21,913,989	16,369	215,586	9,612,606
新潟県	405,222	751,099	10,230,858	7,619	116,563	4,222,937
富山県	204,103	403,615	5,842,502	4,946	73,841	2,620,185
石川県	189,096	382,629	5,625,416	4,816	70,261	2,647,155
福井県	155,294	321,819	4,799,745	3,810	53,755	2,182,491
山梨県	122,275	235,145	3,143,133	2,343	33,580	1,346,163
長野県	408,327	748,238	10,604,166	7,963	108,034	4,578,759
岐阜県	283,168	550,921	7,567,729	5,586	74,786	3,114,832
静岡県	576,211	1,082,902	14,594,058	10,065	138,529	5,880,880
愛知県	922,823	1,812,608	25,476,260	17,549	239,619	10,317,376
三重県	305,889	576,350	7,609,394	5,476	74,480	2,987,468
滋賀県	233,072	439,002	6,039,923	4,508	60,657	2,614,540
京都府	318,247	644,633	9,761,636	6,993	99,382	4,493,105
大阪府	951,830	1,994,925	28,114,881	20,723	298,947	12,288,806
兵庫県	668,571	1,354,875	18,961,220	14,292	207,078	8,464,456
奈良県	148,839	287,140	4,401,729	3,090	41,000	1,815,185
和歌山県	160,443	317,700	4,292,201	2,904	41,194	1,559,573
鳥取県	107,475	210,179	2,938,990	2,380	34,334	1,355,286
島根県	147,130	282,804	4,063,609	3,391	51,748	1,962,473
岡山県	287,599	580,532	8,863,646	7,180	101,501	3,994,667
広島県	419,164	891,253	12,546,872	10,027	148,424	5,653,665
山口県	254,529	536,900	7,447,569	6,348	103,697	3,626,987
徳島県	137,984	278,913	3,934,902	2,995	45,802	1,652,285
香川県	178,791	374,906	5,169,730	4,162	63,086	2,355,277
愛媛県	224,405	467,557	6,763,586	5,347	80,494	2,986,243
高知県	132,822	276,763	3,929,827	3,512	54,616	1,892,549
福岡県	624,907	1,390,561	19,464,109	16,735	263,443	9,672,510
佐賀県	133,042	300,949	3,904,680	3,334	51,782	1,839,331
長崎県	257,285	537,465	7,123,501	6,664	100,556	3,497,669
熊本県	268,439	551,330	7,241,667	6,127	90,313	3,162,321
大分県	179,550	379,267	5,590,464	5,207	75,568	2,711,161
宮崎県	191,650	398,453	5,240,560	4,700	72,319	2,439,382
鹿児島県	223,059	478,178	6,505,172	5,940	91,771	3,067,369
沖縄県	143,980	269,663	4,084,939	3,136	41,234	1,899,148
合 計	16,572,900	32,846,623	460,450,595	354,888	5,052,359	203,164,685



（３月～２月ベース）

費						調 剤		
入 院 外			歯 科					
件 数	日 数	医 療 費	件 数	日 数	医 療 費	件数	処方箋受付枚数	医 療 費
件	日	千円	件	日	千円	件	枚	千円
509,898	794,666	9,105,057	98,761	233,349	1,680,769	342,647	409,499	4,993,020
197,716	314,894	2,955,313	28,725	68,257	460,693	131,879	161,822	1,626,296
192,883	294,928	2,854,352	37,699	79,145	574,839	128,962	151,438	1,622,428
204,185	314,447	3,063,361	39,407	77,765	496,000	134,351	162,712	1,709,755
168,258	249,722	2,225,868	29,053	63,800	458,699	120,582	143,476	1,567,387
213,843	329,284	2,930,654	43,288	81,781	533,128	126,040	149,419	1,470,521
285,469	428,431	4,057,183	55,252	119,841	764,291	181,556	214,787	2,289,224
319,824	499,028	5,331,565	66,047	138,302	863,462	193,983	233,379	2,407,842
260,329	421,213	4,360,687	55,210	116,194	692,219	138,095	169,127	1,667,154
239,794	381,843	4,001,273	46,804	103,984	614,328	113,920	139,989	1,484,794
643,135	1,052,639	10,427,118	152,928	315,581	1,891,870	405,531	500,942	5,236,723
514,028	820,882	8,271,212	127,486	257,059	1,619,694	321,038	382,016	4,094,928
912,137	1,504,278	14,888,377	226,061	467,320	2,886,073	621,117	769,314	7,846,166
653,849	1,049,767	10,302,500	150,590	308,984	1,998,883	457,391	552,500	5,765,632
324,619	482,932	4,988,114	72,984	151,604	1,019,807	212,731	253,195	2,544,511
165,340	258,934	2,785,185	33,817	70,840	437,132	82,458	97,951	1,150,263
156,252	248,823	2,569,174	28,028	63,545	409,086	77,234	94,740	1,213,840
129,272	219,479	2,296,006	22,212	48,585	321,248	50,887	62,851	759,332
99,678	157,278	1,509,381	20,254	44,287	287,589	63,350	75,074	817,742
329,245	493,004	5,136,061	71,119	147,200	889,346	193,529	228,553	2,498,477
223,475	374,210	3,812,210	54,107	101,925	640,687	128,549	160,574	1,670,203
473,400	751,083	7,537,358	92,746	193,290	1,175,820	298,065	358,645	3,512,453
722,735	1,219,757	12,887,529	182,539	353,232	2,271,355	379,705	478,679	5,048,884
246,295	399,922	3,977,628	54,118	101,948	644,298	122,412	149,293	1,488,641
185,191	293,600	2,894,376	43,373	84,745	531,007	106,498	128,338	1,488,560
251,085	423,323	4,494,750	60,169	121,928	773,781	115,912	141,045	1,795,087
746,350	1,301,597	13,129,278	184,757	394,381	2,696,797	387,157	494,399	5,408,316
540,310	915,072	8,890,741	113,969	232,725	1,606,022	327,124	408,313	4,097,994
117,945	190,929	2,237,811	27,804	55,211	348,734	56,002	68,312	717,251
132,334	222,588	2,385,650	25,205	53,918	346,979	49,736	63,236	670,815
85,495	135,056	1,297,847	19,600	40,789	285,857	50,302	62,264	648,414
120,325	182,927	1,779,925	23,414	48,129	321,210	70,566	86,074	900,081
228,725	376,680	4,159,992	51,694	102,351	708,986	119,714	151,462	1,475,342
336,664	589,983	5,834,745	72,473	152,846	1,058,462	213,025	272,670	2,682,326
208,032	344,464	3,237,164	40,149	88,739	583,418	134,649	168,559	1,642,432
111,774	183,061	1,942,435	23,215	50,050	340,183	49,729	61,171	661,766
145,003	248,603	2,370,654	29,626	63,217	443,798	81,502	102,528	1,123,331
180,768	305,393	3,284,414	38,290	81,670	492,929	82,886	102,130	1,109,691
106,362	174,238	1,726,288	22,948	47,909	310,990	61,869	74,974	881,721
500,437	870,403	8,237,720	107,735	256,715	1,553,879	326,870	415,662	3,779,480
107,190	198,344	1,760,900	22,518	50,823	304,449	77,454	101,643	862,178
205,106	343,361	3,044,100	45,515	93,548	581,732	131,929	164,524	1,575,439
220,754	367,343	3,540,809	41,558	93,674	538,538	130,019	162,890	1,444,995
149,763	244,358	2,503,616	24,580	59,341	375,688	93,285	114,707	1,191,450
159,171	258,901	2,375,765	27,779	67,233	425,414	107,414	131,592	1,154,334
184,390	308,752	2,983,287	32,729	77,655	454,516	119,638	146,622	1,330,673
118,656	179,338	1,870,362	22,188	49,091	315,429	75,503	87,378	861,979
13,327,489	21,719,758	218,255,798	2,890,523	6,074,506	39,030,112	7,994,795	9,810,468	101,989,873

第11-1表 都道府県、業種別療養の給付等内訳の状況(続き) —退職者医療分(退職被保険者)—

全 体

(3月～2月ベース)

	食 事 療 養			訪 問 看 護			(再掲)入院＋ 食事療養	(再掲)入院外＋ 調 剤
	件 数	回 数	医 療 費	件 数	日 数	医 療 費	医 療 費	医 療 費
	件	回	千円	件	日	千円	千円	千円
北 海 道	19,520	717,330	488,227	843	6,647	70,603	11,746,425	14,098,078
青 森 県	4,381	161,641	109,802	190	1,902	20,182	2,749,962	4,581,609
岩 手 県	4,305	164,573	111,284	304	1,424	15,785	2,563,361	4,476,780
宮 城 県	4,796	161,105	108,281	255	1,481	15,240	2,804,306	4,773,116
秋 田 県	3,966	161,104	108,247	189	883	10,315	2,425,911	3,793,255
山 形 県	4,577	164,287	109,860	160	1,168	12,325	2,667,458	4,401,175
福 島 県	6,131	215,735	146,457	364	2,236	23,011	3,791,636	6,346,408
茨 城 県	6,894	237,857	159,733	425	2,618	28,607	4,191,627	7,739,407
栃 木 県	5,175	179,729	121,492	338	2,148	25,443	3,205,647	6,027,840
群 馬 県	5,736	204,529	137,430	408	2,527	27,242	3,586,816	5,486,066
埼 玉 県	14,854	538,606	365,252	826	5,667	62,170	9,726,873	15,663,841
千 葉 県	12,412	408,283	276,108	717	5,391	59,954	7,712,673	12,366,140
東 京 都	21,606	737,691	504,451	2,007	13,344	140,736	14,223,777	22,734,543
神奈川県	15,417	511,438	355,734	1,211	8,392	90,535	9,968,340	16,068,132
新 潟 県	7,320	299,025	199,728	501	3,097	33,609	4,422,665	7,532,625
富 山 県	4,736	188,299	126,513	132	1,052	11,352	2,746,698	3,935,448
石 川 県	4,555	181,239	121,695	184	1,490	15,458	2,768,851	3,783,014
福 井 県	3,675	137,387	93,277	279	2,318	24,853	2,275,768	3,055,338
山 梨 県	2,196	82,785	56,762	160	1,332	17,322	1,402,925	2,327,123
長 野 県	7,483	272,123	184,379	618	4,062	45,781	4,763,138	7,634,539
岐 阜 県	5,547	188,409	127,709	504	3,552	41,881	3,242,540	5,482,413
静 岡 県	9,471	338,016	235,596	481	3,680	41,748	6,116,476	11,049,811
愛 知 県	16,451	588,949	395,132	1,112	10,452	125,637	10,712,508	17,936,414
三 重 県	5,184	185,755	128,346	346	2,058	21,097	3,115,814	5,466,269
滋 賀 県	4,382	152,623	103,744	515	3,493	40,022	2,718,284	4,382,936
京 都 府	6,773	241,561	169,630	543	3,233	34,954	4,662,735	6,289,837
大 阪 府	19,725	759,983	515,501	2,113	15,900	167,317	12,804,307	18,537,594
兵 庫 県	13,737	513,253	355,089	1,115	8,637	92,412	8,819,545	12,988,736
奈 良 県	2,921	100,978	68,222	318	1,936	19,792	1,883,407	2,955,062
和歌山県	2,773	104,368	70,919	142	1,665	19,627	1,630,492	3,056,465
鳥 取 県	2,303	89,088	60,118	147	1,316	15,915	1,415,405	1,946,261
島 根 県	3,243	133,801	90,313	231	1,503	15,916	2,052,787	2,680,007
岡 山 県	6,816	260,815	176,551	413	3,427	35,452	4,171,218	5,635,334
広 島 県	9,628	383,289	259,583	689	4,807	51,129	5,913,248	8,517,071
山 口 県	5,912	264,698	178,392	350	2,562	28,498	3,805,379	4,879,597
徳 島 県	2,878	117,851	79,529	200	1,410	14,491	1,731,814	2,604,201
香 川 県	4,043	169,292	112,659	116	883	9,385	2,467,937	3,493,986
愛 媛 県	5,117	207,358	140,195	312	2,546	26,450	3,126,438	4,394,105
高 知 県	3,342	144,119	96,160	153	858	8,909	1,988,710	2,608,009
福 岡 県	16,055	671,462	467,432	1,012	7,611	82,208	10,139,942	12,017,200
佐 賀 県	3,220	135,148	90,536	68	395	4,231	1,929,867	2,623,078
長 崎 県	6,392	261,864	174,845	260	1,994	22,507	3,672,514	4,619,538
熊 本 県	5,827	232,307	156,961	345	3,146	36,717	3,319,281	4,985,803
大 分 県	4,984	197,160	132,323	223	2,204	24,437	2,843,484	3,695,066
宮 崎 県	4,481	187,376	126,027	243	2,140	22,194	2,565,408	3,530,099
鹿児島県	5,662	240,298	163,834	235	1,833	20,433	3,231,202	4,313,960
沖 縄 県	3,105	102,916	71,618	160	1,647	18,893	1,970,765	2,732,341
合 計	339,707	12,697,503	8,631,676	22,457	164,067	1,792,775	211,796,361	320,245,671



第11-1表 都道府県、業種別療養の給付等内訳の状況

全 体

	診療					
	計			入院		
	件数	日数	医療費	件数	日数	医療費
	件	日	千円	件	日	千円
北海道	249,172	480,476	6,443,952	4,835	72,058	2,670,688
青森県	61,623	114,455	1,198,422	735	10,941	376,983
岩手県	65,780	131,184	1,600,624	1,426	28,582	719,370
宮城県	94,226	173,484	1,966,108	1,505	24,547	766,844
秋田県	46,472	89,530	1,029,494	954	17,472	471,085
山形県	61,249	113,667	1,204,022	892	14,987	419,397
福島県	83,331	162,634	1,951,126	1,583	29,002	800,048
茨城県	151,776	288,221	3,426,957	2,497	41,699	1,308,380
栃木県	105,329	195,720	2,137,636	1,335	21,250	677,729
群馬県	104,860	202,225	2,246,312	1,709	28,530	865,508
埼玉県	322,931	607,920	6,502,354	4,129	64,413	2,190,281
千葉県	248,152	441,273	5,165,068	3,004	44,957	1,947,957
東京都	467,064	867,874	8,765,479	5,287	80,218	2,973,481
神奈川県	349,398	631,589	6,511,293	4,022	58,689	2,169,496
新潟県	68,278	127,026	1,442,327	1,122	21,060	575,657
富山県	37,319	72,155	876,906	716	11,877	342,609
石川県	40,639	80,598	1,049,565	811	12,007	432,584
福井県	33,201	68,830	861,062	725	12,337	330,684
山梨県	33,544	62,913	725,427	559	8,686	271,810
長野県	93,691	186,017	2,045,236	1,552	26,188	811,495
岐阜県	108,214	205,143	2,369,781	1,614	25,658	813,845
静岡県	178,478	329,151	3,548,142	2,260	36,308	1,153,383
愛知県	308,888	589,108	6,428,509	4,231	72,904	2,125,706
三重県	105,208	193,441	2,034,209	1,462	24,228	718,874
滋賀県	64,704	121,321	1,480,979	1,064	17,269	604,362
京都府	104,675	194,409	2,291,549	1,500	22,087	836,617
大阪府	360,311	698,797	7,857,200	4,879	72,854	2,692,161
兵庫県	272,084	515,014	5,745,147	3,919	59,037	2,098,057
奈良県	76,989	140,255	1,646,623	967	14,886	544,879
和歌山県	67,382	125,362	1,431,007	817	12,232	454,316
鳥取県	23,258	46,720	566,123	440	7,353	224,757
島根県	28,023	54,454	679,698	603	10,349	308,249
岡山県	103,915	192,662	2,302,362	1,582	23,060	837,904
広島県	150,460	299,801	3,426,111	2,307	39,244	1,240,913
山口県	82,618	167,588	1,924,300	1,629	29,425	829,359
徳島県	35,078	70,804	876,827	657	11,867	358,839
香川県	51,858	105,942	1,254,110	957	17,109	476,844
愛媛県	74,741	146,751	1,667,270	1,248	19,695	617,478
高知県	34,166	69,253	845,229	673	11,688	354,204
福岡県	221,301	461,646	5,148,335	4,038	64,084	2,101,857
佐賀県	35,474	79,426	903,095	786	14,922	389,212
長崎県	78,611	160,441	1,871,263	1,636	27,119	805,225
熊本県	69,149	146,904	1,710,820	1,573	28,421	752,993
大分県	51,127	105,705	1,296,159	1,178	20,015	584,035
宮崎県	52,801	110,858	1,359,456	1,164	18,907	592,603
鹿児島県	71,531	144,954	1,728,851	1,390	24,266	728,139
沖縄県	51,261	104,291	1,403,172	1,143	19,754	646,184
合 計	5,580,340	10,677,992	120,945,693	85,115	1,374,241	45,013,083

（３月～２月ベース）

費						調 剤		
入 院 外			歯 科					
件 数	日 数	医 療 費	件 数	日 数	医 療 費	件数	処方箋受付枚数	医 療 費
件	日	千円	件	日	千円	件	枚	千円
197,770	301,222	3,026,980	46,567	107,196	746,284	132,665	158,814	1,645,240
51,082	80,726	669,924	9,806	22,788	151,515	34,345	42,741	377,729
51,852	77,684	702,429	12,502	24,918	178,825	34,372	40,916	423,057
74,255	113,265	977,329	18,466	35,672	221,936	49,942	61,170	538,260
37,262	54,329	428,603	8,256	17,729	129,805	26,281	32,074	309,185
46,761	73,544	620,663	13,596	25,136	163,962	28,013	33,940	300,752
68,153	105,418	970,645	13,595	28,214	180,434	42,796	52,429	542,556
116,103	179,501	1,707,034	33,176	67,021	411,543	69,930	85,397	856,491
85,276	136,251	1,237,803	18,718	38,219	222,103	46,697	58,347	517,175
82,301	129,450	1,128,872	20,850	44,245	251,932	39,566	49,253	457,272
248,562	402,193	3,483,879	70,240	141,314	828,193	154,394	191,628	1,772,220
189,586	291,362	2,558,316	55,562	104,954	658,794	118,753	142,157	1,348,960
359,797	582,401	4,573,821	101,980	205,255	1,218,177	246,858	307,425	2,619,547
272,983	428,799	3,436,513	72,393	144,101	905,284	191,486	234,533	2,037,063
54,620	80,822	701,514	12,536	25,144	165,157	36,109	43,862	395,857
29,518	45,761	448,083	7,085	14,517	86,213	14,105	17,324	171,374
32,180	52,329	508,846	7,648	16,262	108,135	17,121	21,479	247,110
26,626	43,955	450,281	5,850	12,538	80,097	11,013	13,951	158,360
27,021	41,884	378,335	5,964	12,343	75,281	16,782	20,354	203,720
74,834	125,457	1,029,156	17,305	34,372	204,585	44,169	54,132	532,449
81,834	134,666	1,281,751	24,766	44,819	274,186	46,267	58,884	531,867
140,946	222,664	1,978,108	35,272	70,179	416,651	89,031	108,893	940,357
240,558	396,548	3,552,781	64,099	119,656	750,021	127,426	162,032	1,477,630
82,875	130,867	1,082,207	20,871	38,346	233,127	41,994	52,002	464,338
51,020	80,341	734,978	12,620	23,711	141,639	29,458	36,614	381,813
82,271	131,380	1,196,742	20,904	40,942	258,189	36,809	46,841	518,255
277,218	464,514	4,074,351	78,214	161,429	1,090,687	141,912	180,557	1,676,139
210,684	343,471	2,898,281	57,481	112,506	748,809	124,383	163,972	1,361,734
59,659	94,061	912,100	16,363	31,308	189,645	27,744	34,173	287,467
54,841	88,478	817,129	11,724	24,652	159,562	20,822	26,235	245,085
18,088	29,698	279,063	4,730	9,669	62,303	10,579	13,450	133,427
22,569	34,814	311,196	4,851	9,291	60,253	13,344	16,788	161,441
79,630	126,775	1,174,939	22,703	42,827	289,519	41,097	52,309	448,266
117,706	199,490	1,772,045	30,447	61,067	413,153	75,362	97,431	836,376
66,193	107,635	902,627	14,796	30,528	192,314	42,207	53,261	470,312
27,847	45,112	427,965	6,574	13,825	90,022	12,558	15,714	152,954
40,232	67,366	634,443	10,669	21,467	142,823	22,609	28,554	292,656
58,269	95,372	866,312	15,224	31,684	183,480	26,354	32,180	299,372
27,041	44,153	400,067	6,452	13,412	90,958	15,615	19,293	199,022
172,570	294,827	2,438,705	44,693	102,735	607,772	112,317	146,538	1,189,106
27,760	49,715	424,409	6,928	14,789	89,474	19,195	32,285	196,321
61,668	103,189	883,324	15,307	30,133	182,714	38,715	49,059	424,434
54,624	90,106	791,117	12,952	28,377	166,710	32,043	40,780	338,801
41,721	66,478	592,056	8,228	19,212	120,068	25,792	32,313	302,065
42,553	71,032	631,183	9,084	20,919	135,670	28,031	34,923	288,214
57,796	93,172	846,718	12,345	27,516	153,994	36,163	44,529	366,260
40,583	63,680	622,124	9,535	20,857	134,864	25,642	30,683	302,708
4,365,298	7,015,957	61,565,747	1,129,927	2,287,794	14,366,863	2,618,866	3,272,219	29,740,799

第11-1表 都道府県、業種別療養の給付等内訳の状況(続き) ー退職者医療分(被扶養者)ー

全 体

(3月～2月ベース)

	食 事 療 養			訪 問 看 護			(再掲)入院＋ 食事療養	(再掲)入院外＋ 調 剤
	件 数	回 数	医 療 費	件 数	日 数	医 療 費	医 療 費	医 療 費
	件	回	千円	件	日	千円	千円	千円
北 海 道	4,696	185,076	124,468	419	3,113	29,816	2,795,156	4,672,220
青 森 県	718	28,155	19,027	76	591	6,024	396,010	1,047,653
岩 手 県	1,376	76,798	51,407	152	967	11,146	770,777	1,125,487
宮 城 県	1,431	64,939	42,795	178	961	9,937	809,638	1,515,589
秋 田 県	912	46,543	30,894	24	219	2,086	501,979	737,789
山 形 県	879	41,364	27,404	181	1,269	13,636	446,801	921,414
福 島 県	1,529	78,905	52,924	207	1,122	11,847	852,972	1,513,201
茨 城 県	2,428	110,266	72,769	287	1,582	16,994	1,381,149	2,563,526
栃 木 県	1,280	56,209	37,363	105	841	8,565	715,092	1,754,978
群 馬 県	1,651	75,908	50,745	129	1,115	12,572	916,254	1,586,144
埼 玉 県	3,863	166,489	110,282	400	2,626	28,205	2,300,563	5,256,099
千 葉 県	3,000	115,325	76,400	251	1,399	14,591	2,024,357	3,907,276
東 京 都	5,096	200,977	136,778	933	6,055	74,864	3,110,259	7,193,368
神奈川県	3,802	147,883	98,361	495	2,519	27,388	2,267,858	5,473,576
新 潟 県	1,120	58,261	38,144	163	832	9,173	613,801	1,097,371
富 山 県	681	31,520	20,903	67	594	6,278	363,512	619,457
石 川 県	792	31,830	21,346	89	667	6,929	453,930	755,956
福 井 県	706	33,368	21,644	223	1,621	15,830	352,329	608,641
山 梨 県	547	22,624	15,028	90	864	10,688	286,838	582,055
長 野 県	1,494	69,922	46,665	202	981	10,698	858,160	1,561,605
岐 阜 県	1,538	66,722	44,368	213	1,309	12,177	858,213	1,813,618
静 岡 県	2,146	96,764	63,202	170	1,299	14,369	1,216,585	2,918,465
愛 知 県	4,131	193,089	128,767	665	4,935	51,896	2,254,473	5,030,411
三 重 県	1,410	62,219	43,629	214	1,201	12,340	762,503	1,546,545
滋 賀 県	1,019	43,910	29,493	250	1,332	16,109	633,855	1,116,791
京 都 府	1,422	55,391	37,155	266	1,779	20,163	873,772	1,714,997
大 阪 府	4,687	187,228	125,487	991	6,382	66,745	2,817,648	5,750,491
兵 庫 県	3,753	153,005	103,135	623	4,414	51,342	2,201,192	4,260,015
奈 良 県	913	38,578	26,035	165	1,358	13,762	570,913	1,199,566
和歌山県	795	31,816	21,437	147	870	9,547	475,753	1,062,214
鳥 取 県	410	18,783	12,508	31	228	2,593	237,265	412,490
島 根 県	584	28,163	18,737	39	256	2,184	326,987	472,636
岡 山 県	1,466	56,448	37,458	110	1,205	12,234	875,362	1,623,205
広 島 県	2,211	104,360	69,856	525	2,991	33,639	1,310,769	2,608,422
山 口 県	1,535	78,302	52,212	157	1,126	11,362	881,570	1,372,939
徳 島 県	644	31,746	21,174	52	330	3,866	380,013	580,919
香 川 県	928	44,509	29,339	81	553	5,926	506,183	927,099
愛 媛 県	1,160	50,785	34,269	159	1,180	12,635	651,748	1,165,684
高 知 県	768	32,031	21,204	79	576	5,940	375,409	599,088
福 岡 県	3,870	168,349	112,827	714	4,620	49,368	2,214,684	3,627,811
佐 賀 県	776	47,623	27,687	56	455	5,238	416,899	620,731
長 崎 県	1,553	70,843	47,384	155	908	10,001	852,609	1,307,758
熊 本 県	1,499	76,881	51,166	100	997	11,647	804,160	1,129,917
大 分 県	1,139	53,599	35,839	108	910	10,291	619,874	894,121
宮 崎 県	1,119	50,902	34,041	150	1,235	14,514	626,643	919,397
鹿児島県	1,343	64,492	43,044	136	839	9,361	771,183	1,212,978
沖 縄 県	1,357	51,464	35,391	58	596	6,565	681,575	924,831
合 計	82,177	3,600,364	2,402,190	11,085	73,822	803,080	47,415,273	91,306,546



第11-2表 都道府県、業種別療養の給付等内訳の状況

## 前期高齢者分再掲

	診療					
	計			入院		
	件数	日数	医療費	件数	日数	医療費
	件	日	千円	件	日	千円
北海道	7,111,504	14,233,757	209,873,445	197,219	2,943,980	111,765,843
青森県	1,909,313	3,777,048	43,569,581	37,302	523,422	20,231,720
岩手県	1,884,037	3,531,279	42,384,953	37,853	559,928	19,179,605
宮城県	3,214,278	6,142,896	75,066,769	66,117	936,710	34,348,251
秋田県	1,520,061	2,960,628	38,010,370	35,311	562,905	18,959,324
山形県	1,639,933	3,039,704	36,349,329	30,432	420,194	16,398,830
福島県	2,590,880	4,908,329	60,662,093	54,337	804,743	28,938,372
茨城県	3,898,766	7,222,256	90,473,922	73,120	960,565	40,008,913
栃木県	2,732,228	5,326,682	65,768,812	51,971	766,923	28,479,332
群馬県	2,820,351	5,459,032	69,637,491	56,614	783,930	30,995,404
埼玉県	10,504,976	20,771,032	259,656,852	196,890	2,714,037	114,955,772
千葉県	9,085,999	17,549,835	224,203,235	174,683	2,426,886	99,099,391
東京都	16,772,835	34,317,119	425,561,051	333,722	4,775,429	193,354,405
神奈川県	12,545,962	24,809,455	311,282,868	240,926	3,238,222	139,516,098
新潟県	3,355,747	6,424,234	80,447,691	68,466	1,085,382	36,612,183
富山県	1,470,736	2,855,553	37,536,623	33,832	484,345	17,720,660
石川県	1,512,358	3,209,739	45,498,425	44,507	685,588	23,517,322
福井県	958,328	2,095,829	29,424,640	26,318	398,465	13,828,045
山梨県	1,167,133	2,331,544	30,089,122	25,828	384,488	13,734,840
長野県	2,973,623	5,533,151	74,011,137	60,453	834,549	34,464,638
岐阜県	3,192,697	6,367,077	80,152,023	62,599	868,454	34,549,213
静岡県	5,673,439	10,933,531	136,921,151	102,617	1,464,084	58,135,611
愛知県	10,440,977	19,850,854	231,890,548	161,659	1,969,060	93,516,316
三重県	2,850,535	5,612,545	68,909,135	54,841	796,863	30,035,313
滋賀県	1,759,940	3,444,394	45,588,285	36,854	528,632	21,908,722
京都府	3,627,199	7,732,600	103,709,722	81,410	1,186,490	47,966,764
大阪府	13,447,583	29,538,860	375,723,632	288,366	4,199,297	168,639,724
兵庫県	8,529,890	17,581,749	211,970,673	168,750	2,404,077	94,875,426
奈良県	2,147,881	4,157,650	55,847,145	43,133	597,973	24,514,792
和歌山県	1,655,596	3,367,588	43,366,614	33,682	517,582	18,582,765
鳥取県	774,537	1,569,282	21,276,673	19,239	296,290	10,859,759
島根県	1,022,793	2,041,499	27,643,147	25,589	398,752	13,878,957
岡山県	2,892,389	6,019,053	84,009,028	72,048	1,051,089	38,811,156
広島県	4,449,777	9,757,989	117,150,022	97,062	1,465,285	52,968,095
山口県	2,436,996	5,213,642	63,752,037	58,153	947,139	31,697,320
徳島県	1,047,405	2,232,621	27,534,088	25,207	424,641	12,966,863
香川県	1,461,205	3,309,982	42,470,776	37,908	599,942	20,160,163
愛媛県	2,157,832	4,712,733	59,878,784	53,354	853,586	27,869,095
高知県	1,112,174	2,446,480	33,314,602	32,876	560,495	17,600,632
福岡県	6,867,039	15,270,529	178,329,409	166,504	2,613,823	90,768,970
佐賀県	1,197,658	2,834,197	32,518,311	32,250	530,451	16,591,407
長崎県	2,393,255	5,556,377	64,362,495	67,626	1,149,838	33,353,679
熊本県	2,673,665	5,996,392	72,322,674	70,728	1,183,325	34,598,277
大分県	1,712,134	3,775,168	50,979,232	54,109	852,641	26,527,310
宮崎県	1,623,736	3,644,732	44,039,889	45,445	779,421	22,237,619
鹿児島県	2,431,678	5,636,592	70,259,361	74,423	1,302,620	36,818,090
沖縄県	1,273,793	2,731,822	40,615,064	39,801	660,199	21,846,166
医師	303,653	573,176	9,031,659	6,769	81,494	4,134,802
歯科医師	187,804	341,438	5,364,830	4,080	49,380	2,450,009
薬剤師	71,755	134,360	1,765,591	1,354	16,401	808,599
一般業種	852,315	1,622,533	20,732,954	14,103	164,070	8,667,269
建設関係	2,794,243	5,468,433	73,460,014	57,137	702,828	33,162,702
全国土木	268,541	507,130	6,455,719	4,830	59,174	2,777,200
市町村	180,522,851	367,835,040	4,634,042,929	3,852,134	56,492,740	2,138,387,151
組合	4,478,311	8,647,070	116,810,766	88,273	1,073,347	52,000,581
合計	185,001,162	376,482,110	4,750,853,696	3,940,407	57,566,087	2,190,387,732



(市町村 3月～2月ベース、組合 4月～3月ベース)

費						調 剤		
入 院 外			歯 科					
件 数	日 数	医 療 費	件 数	日 数	医 療 費	件数	処方箋受付枚数	医 療 費
件	日	千円	件	日	千円	件	枚	千円
5,932,111	8,957,497	81,293,739	982,174	2,332,280	16,813,864	4,073,319	5,097,816	54,793,736
1,671,028	2,764,501	19,942,461	200,983	489,125	3,395,401	1,140,796	1,423,432	14,015,690
1,586,323	2,428,146	19,150,260	259,861	543,205	4,055,087	1,083,682	1,282,917	13,469,296
2,670,698	4,265,277	34,724,860	477,463	940,909	5,993,659	1,829,113	2,241,869	22,098,439
1,291,191	1,967,156	15,916,892	193,559	430,567	3,134,154	935,495	1,140,205	12,608,928
1,365,222	2,150,974	16,816,375	244,279	468,536	3,134,124	820,554	986,629	9,576,158
2,183,836	3,330,429	26,677,556	352,707	773,157	5,046,165	1,418,547	1,699,870	18,114,970
3,208,527	4,964,656	42,289,445	617,119	1,297,035	8,175,564	1,979,725	2,422,880	26,198,708
2,271,290	3,683,332	31,959,905	408,967	876,427	5,329,575	1,239,412	1,534,781	15,278,280
2,349,796	3,728,971	33,094,635	413,941	946,131	5,547,452	1,152,181	1,417,551	14,597,798
8,494,411	14,277,922	121,682,510	1,813,675	3,779,073	23,018,570	5,455,741	6,734,702	68,986,525
7,291,691	11,837,692	104,312,410	1,619,625	3,285,257	20,791,434	4,700,258	5,711,986	58,550,757
13,468,936	23,357,056	194,297,392	2,970,177	6,184,634	37,909,254	9,438,767	11,914,612	115,299,086
10,198,299	17,232,870	143,558,940	2,106,737	4,338,363	28,207,830	7,296,867	8,994,032	87,525,683
2,742,787	4,195,484	36,164,788	544,494	1,143,368	7,670,720	1,848,353	2,234,371	22,270,189
1,218,190	1,902,444	16,845,107	218,714	468,764	2,970,857	609,463	734,529	7,898,614
1,266,472	2,065,559	18,939,245	201,379	458,592	3,041,857	639,627	788,236	9,943,864
804,450	1,414,655	13,672,221	127,560	282,709	1,924,373	311,343	392,806	4,798,395
973,673	1,571,574	13,874,911	167,632	375,482	2,479,371	629,985	758,953	8,545,339
2,457,313	3,735,041	33,595,303	455,857	963,561	5,951,197	1,458,071	1,742,620	19,033,825
2,567,597	4,428,901	38,742,523	562,501	1,069,722	6,860,287	1,476,247	1,872,988	19,018,366
4,727,365	7,710,903	68,055,109	843,457	1,758,544	10,730,431	3,014,950	3,682,230	35,759,889
8,396,762	14,177,457	114,480,736	1,882,556	3,704,337	23,893,495	4,424,923	5,550,050	53,697,963
2,344,370	3,943,452	33,365,365	451,324	872,230	5,508,456	1,181,319	1,466,235	14,509,042
1,433,881	2,335,442	20,040,856	289,205	580,320	3,638,706	842,395	1,035,186	11,649,379
2,943,077	5,299,091	47,685,243	602,712	1,247,019	8,057,715	1,348,433	1,717,412	20,314,665
10,865,161	20,326,920	172,417,018	2,294,056	5,012,643	34,666,890	5,608,155	7,282,400	74,429,044
6,999,466	12,376,576	97,790,990	1,361,674	2,801,096	19,304,257	4,327,333	5,515,388	51,699,620
1,741,769	2,835,475	26,786,494	362,979	724,202	4,545,859	861,859	1,066,897	10,291,076
1,394,697	2,348,773	21,494,870	227,217	501,233	3,288,979	541,721	682,655	6,898,186
632,081	1,019,619	8,688,684	123,217	253,373	1,728,229	370,492	468,358	4,836,239
853,120	1,351,409	11,749,581	144,084	291,338	2,014,609	501,933	628,292	6,505,309
2,333,547	4,009,640	38,407,488	486,794	958,324	6,790,383	1,211,829	1,566,192	14,759,273
3,642,230	6,796,513	53,534,201	710,485	1,496,191	10,647,727	2,368,326	3,095,828	28,383,770
2,039,411	3,522,105	27,087,191	339,432	744,398	4,967,526	1,357,645	1,725,682	15,932,162
864,828	1,464,589	12,210,855	157,370	343,391	2,356,371	383,068	490,823	5,104,851
1,203,230	2,231,132	18,905,888	220,067	478,908	3,404,725	691,557	901,866	9,557,680
1,780,120	3,169,312	27,753,459	324,358	689,835	4,256,230	829,425	1,032,589	10,493,692
916,368	1,541,670	13,384,409	162,930	344,315	2,329,561	546,011	669,878	7,652,296
5,616,795	10,047,039	71,677,450	1,083,740	2,609,667	15,882,990	3,749,031	4,858,019	40,533,208
991,189	1,908,728	13,461,580	174,219	395,018	2,465,323	735,833	985,149	8,141,311
1,965,138	3,672,617	26,327,438	360,491	733,922	4,681,378	1,294,281	1,692,476	15,424,311
2,227,316	3,961,727	32,700,544	375,621	851,340	5,023,854	1,293,989	1,667,296	14,625,010
1,451,598	2,422,092	21,115,090	206,427	500,435	3,336,831	904,452	1,128,972	11,451,958
1,372,358	2,367,156	18,546,625	205,933	498,155	3,255,644	937,032	1,165,879	10,238,585
2,046,190	3,604,241	29,111,296	311,065	729,731	4,329,976	1,337,885	1,671,983	14,570,886
1,077,893	1,717,425	16,421,819	156,099	354,198	2,347,079	704,044	837,223	8,326,131
221,297	353,427	4,044,221	75,587	138,255	852,636	119,641	149,625	2,023,107
172,137	268,081	2,744,952	11,587	23,977	169,869	96,707	117,272	1,380,199
55,857	89,138	778,437	14,544	28,821	178,554	40,074	51,052	598,059
681,382	1,136,756	10,053,281	156,830	321,707	2,012,404	406,360	506,133	5,186,590
2,309,228	3,826,745	34,031,652	427,878	938,860	6,265,660	1,413,734	1,752,253	18,026,107
220,764	359,570	3,101,053	42,947	88,386	577,466	136,401	167,173	1,709,646
147,873,801	250,421,240	2,100,751,757	28,796,916	60,921,060	394,904,022	90,905,467	113,712,743	1,128,408,179
3,660,665	6,033,717	54,753,596	729,373	1,540,006	10,056,589	2,212,917	2,743,508	28,923,709
151,534,466	256,454,957	2,155,505,353	29,526,289	62,461,066	404,960,611	93,118,384	116,456,251	1,157,331,888

第11-2表 都道府県、業種別療養の給付等内訳の状況(続き) ー一般被保険者分ー

前期高齢者分再掲

(市町村 3月～2月ベース、組合 4月～3月ベース)

	食 事 療 養 ・ 生 活 療 養			訪 問 看 護			(再掲)入院＋ 食事療養・生活療養	(再掲)入院外＋ 調 剤
	件 数	回 数	医 療 費	件 数	日 数	医 療 費	医 療 費	医 療 費
	件	回	千円	件	日	千円	千円	千円
北海道	190,469	7,597,617	5,139,935	3,448	20,080	211,524	116,905,778	136,087,475
青森県	35,585	1,323,804	898,689	1,047	6,888	79,962	21,130,409	33,958,151
岩手県	36,146	1,460,494	990,994	1,137	7,803	83,327	20,170,599	32,619,556
宮城県	63,098	2,390,327	1,612,602	2,537	16,388	174,641	35,960,852	56,823,299
秋田県	33,713	1,456,078	983,053	563	4,069	46,093	19,942,377	28,525,820
山形県	29,205	1,075,027	729,873	823	4,649	50,040	17,128,703	26,392,533
福島県	51,943	2,056,897	1,369,205	1,455	7,470	80,542	30,307,577	44,792,526
茨城県	69,326	2,365,198	1,592,471	1,474	7,857	87,759	41,601,384	68,488,153
栃木県	49,244	1,954,544	1,325,597	1,270	8,153	87,885	29,804,929	47,238,185
群馬県	53,942	1,992,340	1,355,225	1,701	11,393	124,981	32,350,629	47,692,433
埼玉県	186,494	6,676,310	4,592,103	7,989	56,650	621,425	119,547,874	190,669,036
千葉県	166,606	6,181,375	4,109,845	7,147	49,867	548,243	103,209,236	162,863,168
東京都	318,164	12,163,399	8,158,313	19,681	137,373	1,497,753	201,512,718	309,596,478
神奈川県	229,784	8,071,603	5,491,601	12,506	81,671	863,213	145,007,699	231,084,622
新潟県	65,682	2,805,392	1,886,443	2,686	15,342	166,847	38,498,627	58,434,976
富山県	32,598	1,245,362	846,149	333	2,051	22,847	18,566,809	24,743,721
石川県	42,486	1,791,925	1,215,960	861	6,109	69,880	24,733,282	28,883,109
福井県	25,517	1,047,775	701,850	1,400	12,291	138,698	14,529,896	18,470,616
山梨県	24,770	989,644	673,702	1,224	9,148	102,944	14,408,542	22,420,249
長野県	57,857	2,123,163	1,447,077	2,870	16,891	186,844	35,911,715	52,629,128
岐阜県	58,439	2,225,336	1,509,132	2,435	17,854	193,469	36,058,345	57,760,889
静岡県	97,271	3,719,483	2,533,186	3,348	22,813	248,497	60,668,796	103,814,998
愛知県	153,631	4,758,291	3,227,573	3,778	28,943	335,128	96,743,889	168,178,699
三重県	52,102	2,055,114	1,392,541	1,847	14,363	147,515	31,427,854	47,874,408
滋賀県	35,642	1,349,233	920,020	1,934	12,734	140,671	22,828,742	31,690,236
京都府	78,350	3,079,193	2,082,772	3,554	22,363	240,269	50,049,536	67,999,908
大阪府	277,025	10,730,231	7,353,868	16,938	131,227	1,380,203	175,993,593	246,846,061
兵庫県	162,887	6,164,958	4,208,267	7,822	57,198	615,922	99,083,693	149,490,610
奈良県	41,225	1,512,903	1,025,599	2,163	14,491	150,061	25,540,391	37,077,570
和歌山県	32,359	1,339,330	909,399	1,656	15,884	175,624	19,492,164	28,393,056
鳥取県	18,334	765,939	520,143	601	5,444	60,083	11,379,902	13,524,923
島根県	24,544	1,057,943	720,373	964	7,048	77,410	14,599,331	18,254,889
岡山県	68,981	2,732,021	1,858,114	2,501	19,906	205,966	40,669,270	53,166,761
広島県	94,002	3,841,863	2,646,490	3,681	25,013	271,427	55,614,584	81,917,970
山口県	56,010	2,485,843	1,694,490	1,800	15,168	165,344	33,391,810	43,019,353
徳島県	24,375	1,136,091	769,059	607	4,672	48,104	13,735,922	17,315,706
香川県	36,665	1,585,915	1,061,113	810	8,126	92,081	21,221,276	28,463,568
愛媛県	51,199	2,266,384	1,531,572	2,084	16,256	176,140	29,400,666	38,247,151
高知県	31,989	1,518,323	1,033,759	915	6,427	67,989	18,634,391	21,036,705
福岡県	161,452	6,940,850	4,746,679	3,772	25,282	274,963	95,515,648	112,210,658
佐賀県	31,262	1,415,172	962,544	777	6,234	71,510	17,553,952	21,602,891
長崎県	65,407	3,077,617	2,076,190	1,784	12,593	140,190	35,429,869	41,751,750
熊本県	68,821	3,198,044	2,155,283	1,988	15,546	165,047	36,753,560	47,325,554
大分県	52,027	2,286,196	1,534,454	1,806	14,919	168,761	28,061,764	32,567,048
宮崎県	44,008	2,111,689	1,434,358	1,315	10,229	112,308	23,671,977	28,785,210
鹿児島県	72,299	3,562,989	2,411,673	1,822	16,557	182,792	39,229,763	43,682,182
沖縄県	38,304	1,799,736	1,229,794	1,012	7,118	82,003	23,075,960	24,747,951
医師	6,419	199,102	135,862	351	3,251	34,382	4,270,664	6,067,328
歯科医師	3,874	122,833	82,777	189	1,488	16,456	2,532,786	4,125,151
薬剤師	1,284	39,253	26,621	88	671	8,723	835,220	1,376,497
一般業種	13,452	395,423	268,713	566	4,167	48,612	8,935,982	15,239,871
建設関係	53,986	1,693,676	1,153,877	1,648	11,453	130,271	34,316,580	52,057,759
全国土木	4,629	147,269	99,414	156	1,050	10,604	2,876,613	4,810,699
市町村	3,691,239	145,484,961	98,669,130	145,866	1,036,551	11,234,927	2,237,056,281	3,229,159,936
組合	83,644	2,597,556	1,767,265	2,998	22,080	249,049	53,767,846	83,677,305
合計	3,774,883	148,082,517	100,436,395	148,864	1,058,631	11,483,976	2,290,824,127	3,312,837,241



第11-3表 都道府県、業種別療養の給付等内訳の状況

70歳以上一般分再掲

	療 養					
	診			入 院		
	件 数	日 数	医 療 費	件 数	日 数	医 療 費
	件	日	千円	件	日	千円
北海道	3,893,785	7,995,984	117,466,213	111,856	1,663,451	62,991,960
青森県	998,704	2,061,921	23,409,473	20,427	288,858	10,999,808
岩手県	1,008,971	1,911,115	22,504,701	19,990	284,006	10,121,879
宮城県	1,664,243	3,253,356	38,581,343	34,480	484,092	17,772,286
秋田県	806,901	1,593,004	20,089,712	18,542	286,708	9,957,379
山形県	860,600	1,634,197	19,379,949	16,179	221,526	8,755,068
福島県	1,349,411	2,604,498	31,764,140	28,412	413,252	15,163,737
茨城県	1,933,382	3,707,161	46,505,167	38,515	511,592	20,907,518
栃木県	1,344,553	2,703,833	33,141,821	26,833	392,036	14,663,639
群馬県	1,418,998	2,802,214	35,389,229	29,062	398,020	15,874,113
埼玉県	5,271,969	10,758,254	133,252,072	102,979	1,427,534	60,330,943
千葉県	4,473,825	8,863,076	111,855,964	89,229	1,233,868	50,747,395
東京都	8,180,428	17,355,635	210,392,875	169,026	2,428,671	97,297,895
神奈川県	6,219,730	12,718,202	155,222,792	122,591	1,643,808	70,256,306
新潟県	1,740,289	3,373,358	41,228,827	35,156	536,663	18,576,082
富山県	756,247	1,516,376	19,891,904	18,179	257,642	9,513,828
石川県	757,904	1,665,660	23,785,450	23,647	364,120	12,599,508
福井県	498,698	1,131,280	15,614,810	14,256	214,691	7,483,947
山梨県	593,609	1,201,130	15,078,199	13,107	190,476	6,916,148
長野県	1,534,423	2,882,934	38,433,745	31,641	423,519	18,066,036
岐阜県	1,621,756	3,295,892	40,720,452	31,540	418,506	17,559,580
静岡県	2,879,362	5,698,550	70,252,368	53,309	748,678	30,268,345
愛知県	5,238,747	10,434,432	121,009,591	86,276	1,077,395	49,629,046
三重県	1,453,187	2,951,475	35,543,220	28,893	414,824	15,652,061
滋賀県	874,807	1,824,628	23,081,673	19,291	276,124	11,372,977
京都府	1,872,021	4,125,361	54,359,389	43,936	641,108	25,698,147
大阪府	7,214,049	16,518,588	204,944,348	159,571	2,317,498	92,868,719
兵庫県	4,408,257	9,377,181	109,361,141	88,276	1,236,156	49,274,993
奈良県	1,100,602	2,198,203	29,142,554	23,080	320,069	13,049,694
和歌山県	864,798	1,814,444	23,239,281	18,312	277,813	10,193,875
鳥取県	398,901	828,074	10,952,238	10,011	154,443	5,578,944
島根県	529,443	1,073,890	14,370,527	13,631	207,009	7,325,570
岡山県	1,488,208	3,172,278	43,460,494	37,821	541,465	20,327,998
広島県	2,286,089	5,215,800	61,189,226	51,080	765,084	27,631,481
山口県	1,288,990	2,802,368	32,813,934	29,660	462,265	16,031,035
徳島県	552,326	1,212,187	14,873,034	13,626	222,353	6,996,675
香川県	738,632	1,722,714	21,380,542	19,140	293,020	10,113,732
愛媛県	1,131,547	2,538,071	31,177,952	27,822	433,790	14,343,007
高知県	572,406	1,278,964	17,196,290	17,163	286,616	9,133,905
福岡県	3,677,857	8,505,518	97,596,955	91,107	1,421,959	49,466,297
佐賀県	645,397	1,569,089	17,418,691	17,403	275,362	8,870,643
長崎県	1,296,786	3,095,599	34,584,746	36,493	608,807	17,854,167
熊本県	1,417,069	3,249,538	37,976,339	37,103	608,466	18,108,460
大分県	913,391	2,041,612	27,088,431	28,914	448,164	14,114,045
宮崎県	868,524	1,978,399	23,359,839	23,968	401,097	11,814,215
鹿児島県	1,322,571	3,113,567	37,843,163	40,123	686,512	19,905,862
沖縄県	668,982	1,445,545	21,308,871	21,125	349,920	11,804,171
医師	45,835	92,883	1,287,416	1,073	15,371	592,784
歯科医師	42,502	82,268	1,190,967	935	12,387	537,862
薬剤師	15,680	30,717	423,764	359	5,085	199,860
一般業種	268,811	551,977	7,292,657	5,236	67,471	3,320,222
建設関係	953,493	1,982,885	26,811,034	21,494	272,985	12,499,192
全国土木	86,343	178,671	2,279,726	1,770	24,343	1,027,664
市 町 村	92,631,375	194,815,155	2,409,233,674	2,032,781	29,559,036	1,123,983,117
組 合	1,412,664	2,919,401	39,285,564	30,867	397,642	18,177,584
合 計	94,044,039	197,734,556	2,448,519,238	2,063,648	29,956,678	1,142,160,701

(市町村 3月～2月ベース、組合 4月～3月ベース)

費						調 剤		
入 院 外			歯 科					
件 数	日 数	医 療 費	件 数	日 数	医 療 費	件数	処方箋受付枚数	医 療 費
件	日	千円	件	日	千円	件	枚	千円
3,268,258	5,095,884	45,369,999	513,671	1,236,649	9,104,254	2,263,137	2,720,255	31,251,633
879,384	1,531,006	10,708,334	98,893	242,057	1,701,332	605,213	766,019	7,688,953
857,135	1,350,153	10,280,917	131,846	276,956	2,101,905	588,764	704,170	7,501,300
1,394,129	2,297,350	17,768,272	235,634	471,914	3,040,785	963,641	1,193,149	11,788,893
690,287	1,086,370	8,511,917	98,072	219,926	1,620,417	504,272	622,767	6,966,390
722,997	1,176,819	9,021,039	121,424	235,852	1,603,843	435,312	528,348	5,192,398
1,147,302	1,807,534	14,059,676	173,697	383,712	2,540,727	752,464	913,803	9,872,744
1,604,185	2,578,376	21,634,922	290,682	617,193	3,962,726	996,459	1,250,511	13,645,854
1,125,896	1,895,271	15,914,478	191,824	416,526	2,563,704	620,753	781,056	7,922,266
1,192,145	1,944,592	16,777,800	197,791	459,602	2,737,316	588,397	732,215	7,593,806
4,295,551	7,494,345	61,491,656	873,439	1,836,375	11,429,473	2,788,700	3,486,682	36,018,810
3,613,058	6,063,501	51,002,279	771,538	1,565,707	10,106,291	2,359,269	2,910,873	30,122,320
6,634,538	12,005,627	94,874,280	1,376,864	2,921,337	18,220,700	4,718,002	6,055,329	58,623,189
5,101,668	9,001,512	71,166,192	995,471	2,072,882	13,800,295	3,699,158	4,777,751	45,072,007
1,434,991	2,261,425	18,734,358	270,142	575,270	3,918,387	974,451	1,191,349	11,967,736
631,414	1,025,614	8,877,961	106,654	233,120	1,500,114	317,927	389,111	4,233,529
637,772	1,077,954	9,680,267	96,485	223,586	1,505,675	325,002	407,385	5,203,451
421,312	774,861	7,151,974	63,130	141,728	978,889	162,555	208,415	2,563,300
499,702	826,974	6,936,500	80,800	183,680	1,225,551	326,843	396,384	4,512,400
1,278,321	1,978,780	17,374,900	224,461	480,635	2,992,808	761,701	925,908	10,186,017
1,317,071	2,352,370	19,760,069	273,145	525,016	3,400,804	759,613	979,145	9,975,918
2,416,222	4,085,395	34,634,090	409,831	864,477	5,349,933	1,548,570	1,915,263	18,837,819
4,253,179	7,561,949	59,551,059	899,292	1,795,088	11,829,486	2,261,193	2,895,554	28,402,193
1,206,359	2,108,953	17,147,077	217,935	427,698	2,744,082	612,509	770,913	7,651,627
719,149	1,272,148	9,950,489	136,367	276,356	1,758,207	427,284	533,341	6,041,947
1,531,807	2,864,502	24,621,660	296,278	619,751	4,039,582	706,590	908,422	10,818,090
5,881,765	11,587,084	93,595,397	1,172,713	2,614,006	18,480,232	3,070,310	4,058,638	41,377,004
3,655,897	6,753,048	50,395,351	664,084	1,387,977	9,690,797	2,291,879	2,999,585	27,707,502
901,809	1,523,968	13,826,289	175,713	354,166	2,266,571	453,564	569,474	5,549,342
733,297	1,282,738	11,348,069	113,189	253,893	1,697,337	290,893	371,648	3,753,348
328,398	548,182	4,506,865	60,492	125,449	866,428	193,908	251,729	2,575,168
444,290	720,744	6,020,119	71,522	146,137	1,024,839	261,078	330,724	3,460,239
1,212,056	2,153,548	19,671,795	238,331	477,265	3,460,702	641,902	841,129	8,055,645
1,885,607	3,704,838	28,131,677	349,402	745,878	5,426,067	1,235,639	1,651,093	15,156,055
1,089,388	1,961,906	14,217,181	169,942	378,197	2,565,718	734,096	947,126	8,775,991
460,847	818,262	6,662,832	77,853	171,572	1,213,527	204,101	263,902	2,788,282
613,706	1,195,863	9,575,771	105,786	233,831	1,691,039	355,638	473,806	4,956,488
942,985	1,757,896	14,653,275	160,740	346,385	2,181,670	445,062	562,034	5,708,978
476,155	824,508	6,900,750	79,088	167,840	1,161,636	286,854	356,874	4,100,501
3,032,335	5,726,557	39,682,104	554,415	1,357,002	8,448,554	2,039,715	2,710,838	22,551,135
538,064	1,086,531	7,230,608	89,930	207,196	1,317,439	403,188	550,188	4,543,783
1,075,033	2,109,448	14,298,614	185,260	377,344	2,431,965	714,849	951,977	8,720,079
1,188,908	2,205,770	17,276,152	191,058	435,302	2,591,727	696,515	919,376	8,008,690
779,311	1,336,148	11,218,076	105,166	257,300	1,756,310	487,847	616,789	6,297,174
739,651	1,320,636	9,834,507	104,905	256,666	1,711,117	508,746	641,225	5,692,354
1,124,144	2,051,684	15,673,082	158,304	375,371	2,264,219	744,026	941,204	8,285,992
571,108	920,033	8,326,300	76,749	175,592	1,178,400	375,995	451,617	4,479,229
35,879	60,404	585,330	8,883	17,108	109,301	20,871	25,859	319,105
38,386	62,839	605,264	3,181	7,042	47,841	22,530	28,140	320,324
12,363	19,545	183,699	2,958	6,087	40,205	8,462	10,477	126,706
218,030	387,674	3,342,115	45,545	96,832	630,320	131,070	167,148	1,770,010
794,481	1,401,511	12,178,896	137,518	308,389	2,132,946	492,812	624,841	6,565,918
72,063	127,413	1,070,254	12,510	26,915	181,808	45,527	57,838	604,937
76,548,586	135,108,657	1,086,046,976	14,050,008	30,147,462	199,203,581	47,503,584	60,425,094	602,197,570
1,171,202	2,059,386	17,965,559	210,595	462,373	3,142,421	721,272	914,303	9,707,000
77,719,788	137,168,043	1,104,012,535	14,260,603	30,609,835	202,346,002	48,224,856	61,339,397	611,904,571

第11-3表 都道府県、業種別療養の給付等内訳の状況(続き) ー一般被保険者分ー

70歳以上一般分再掲

(市町村 3月～2月ベース、組合 4月～3月ベース)

	食 事 療 養 ・ 生 活 療 養			訪 問 看 護			(再掲)入院+ 食事療養・生活療養	(再掲)入院外+ 調 剤
	件 数	回 数	医 療 費	件 数	日 数	医 療 費	医 療 費	医 療 費
	件	回	千円	件	日	千円	千円	千円
北海道	108,153	4,294,487	2,913,380	2,150	12,567	132,487	65,905,340	76,621,632
青森県	19,489	730,789	496,029	610	4,553	51,560	11,495,837	18,397,287
岩手県	19,061	733,376	498,363	555	3,770	40,569	10,620,243	17,782,217
宮城県	32,870	1,230,284	829,270	1,242	8,099	86,583	18,601,556	29,557,165
秋田県	17,667	738,529	498,736	345	2,422	26,848	10,456,114	15,478,307
山形県	15,432	567,576	382,886	416	2,347	25,129	9,137,953	14,213,436
福島県	27,084	1,036,807	704,784	743	4,234	44,943	15,868,522	23,932,420
茨城県	36,420	1,256,366	846,277	921	4,964	54,749	21,753,795	35,280,777
栃木県	25,360	993,673	674,524	655	4,301	47,238	15,338,163	23,836,744
群馬県	27,657	1,003,738	684,272	835	5,618	59,600	16,558,385	24,371,606
埼玉県	97,524	3,601,069	2,415,436	4,188	29,444	326,233	62,746,379	97,510,466
千葉県	85,127	3,124,811	2,094,165	3,357	23,293	261,054	52,841,560	81,124,599
東京都	161,264	6,130,835	4,159,358	9,616	66,701	721,802	101,457,253	153,497,469
神奈川県	115,749	4,084,446	2,783,788	6,300	41,069	434,662	73,040,094	116,238,199
新潟県	33,668	1,371,808	922,622	1,263	7,802	84,030	19,498,704	30,702,094
富山県	17,507	658,449	447,296	215	1,282	14,436	9,961,125	13,111,491
石川県	22,588	949,347	644,872	509	3,500	38,401	13,244,379	14,883,718
福井県	13,845	566,772	379,468	728	6,612	73,274	7,863,415	9,715,273
山梨県	12,611	492,607	336,573	602	4,838	53,996	7,252,722	11,448,899
長野県	30,284	1,071,369	729,319	1,520	8,677	96,053	18,795,355	27,560,917
岐阜県	29,393	1,055,850	718,191	1,169	8,894	96,864	18,277,771	29,735,987
静岡県	50,435	1,900,415	1,298,985	1,700	11,842	129,393	31,567,329	53,471,908
愛知県	82,067	2,626,100	1,783,402	2,279	18,603	218,749	51,412,448	87,953,252
三重県	27,453	1,069,446	722,477	990	7,517	78,609	16,374,538	24,798,704
滋賀県	18,679	707,028	481,985	948	6,231	69,299	11,854,962	15,992,436
京都府	42,388	1,664,585	1,126,860	1,627	10,478	113,188	26,825,007	35,439,750
大阪府	153,319	6,200,950	4,053,790	8,803	69,575	734,719	96,922,509	134,972,401
兵庫県	84,952	3,166,974	2,164,199	3,983	29,794	319,204	51,439,192	78,102,852
奈良県	22,144	814,210	552,490	1,092	7,380	75,457	13,602,183	19,375,632
和歌山県	17,557	715,925	486,098	982	9,251	102,049	10,679,973	15,101,417
鳥取県	9,547	402,553	274,157	218	1,604	16,219	5,853,101	7,082,033
島根県	13,022	545,114	373,026	433	2,758	31,093	7,698,595	9,480,358
岡山県	36,305	1,401,311	954,763	1,219	9,795	102,348	21,282,760	27,727,440
広島県	49,486	2,019,942	1,383,077	1,890	13,408	145,311	29,014,558	43,287,733
山口県	28,602	1,203,145	821,590	896	7,032	78,060	16,852,625	22,993,172
徳島県	13,145	590,594	400,276	284	2,201	22,672	7,396,951	9,451,114
香川県	18,422	767,443	512,906	372	3,982	44,319	10,626,638	14,532,259
愛媛県	26,636	1,142,773	773,382	897	7,721	85,658	15,116,389	20,362,253
高知県	16,666	775,859	528,476	391	2,632	27,056	9,662,381	11,001,251
福岡県	88,466	3,771,261	2,588,314	1,917	13,569	147,856	52,054,610	62,233,239
佐賀県	16,848	729,211	496,225	471	4,048	44,339	9,366,868	11,774,391
長崎県	35,242	1,615,931	1,092,889	873	6,277	69,572	18,947,056	23,018,693
熊本県	36,119	1,683,161	1,108,540	1,024	8,237	85,953	19,217,000	25,284,843
大分県	27,812	1,194,948	801,831	916	6,893	80,793	14,915,876	17,515,249
宮崎県	23,173	1,081,547	736,975	673	5,195	56,985	12,551,190	15,526,861
鹿児島県	38,976	1,872,168	1,269,016	978	8,537	88,624	21,174,878	23,959,074
沖縄県	20,559	953,155	652,088	470	3,272	37,159	12,456,259	12,805,529
医師	1,013	38,891	26,979	59	484	5,004	619,763	904,435
歯科医師	888	29,977	20,355	75	439	4,503	558,217	925,588
薬剤師	339	12,588	8,543	2	4	43	208,403	310,406
一般業種	5,031	167,264	113,459	178	1,252	13,575	3,433,681	5,112,125
建設関係	20,318	662,024	451,919	636	4,378	48,198	12,951,110	18,744,814
全国土木	1,697	61,969	41,533	86	580	5,995	1,069,197	1,675,191
市町村	1,946,773	76,308,737	51,597,424	74,265	532,819	5,775,195	1,175,580,541	1,688,244,546
組合	29,286	972,713	662,787	1,036	7,137	77,318	18,840,372	27,672,559
合計	1,976,059	77,281,450	52,260,212	75,301	539,956	5,852,512	1,194,420,913	1,715,917,105



第11-4表 都道府県、業種別療養の給付等内訳の状況

70歳以上現役並み所得者分再掲

	診療					
	計			入院		
	件数	日数	医療費	件数	日数	医療費
	件	日	千円	件	日	千円
北海道	153,409	283,578	4,557,234	3,840	45,616	2,295,034
青森県	34,411	65,852	773,461	649	7,697	350,423
岩手県	37,953	67,736	863,866	707	8,796	395,701
宮城県	92,438	165,640	2,073,140	1,768	19,402	953,328
秋田県	26,304	47,553	610,654	543	6,843	281,950
山形県	32,924	58,594	669,277	552	6,973	278,222
福島県	65,779	116,705	1,457,238	1,169	13,798	632,461
茨城県	134,239	236,984	3,142,112	2,373	24,930	1,352,716
栃木県	82,512	150,179	1,853,639	1,323	15,187	745,842
群馬県	86,357	158,111	2,052,417	1,615	18,003	885,041
埼玉県	488,799	912,232	11,810,168	8,638	102,481	5,234,565
千葉県	471,109	838,690	10,840,437	8,028	85,842	4,637,714
東京都	1,215,213	2,380,805	28,992,753	21,442	249,732	12,723,306
神奈川県	816,417	1,500,127	19,553,391	14,593	161,733	8,648,756
新潟県	73,323	129,076	1,702,817	1,266	15,604	771,237
富山県	41,701	75,944	1,025,170	878	9,460	468,940
石川県	43,869	88,070	1,369,254	1,329	16,660	735,182
福井県	28,217	55,659	824,194	670	7,640	385,711
山梨県	39,116	71,186	933,749	802	9,507	425,362
長野県	95,089	165,630	2,322,056	1,833	20,144	1,115,883
岐阜県	102,973	188,010	2,378,007	1,777	18,335	964,601
静岡県	225,789	403,172	5,121,764	3,674	41,281	2,135,468
愛知県	516,779	942,744	11,458,759	7,884	83,324	4,530,191
三重県	96,820	180,254	2,320,508	1,742	20,213	991,801
滋賀県	64,090	115,431	1,660,474	1,269	15,332	811,430
京都府	111,885	212,428	2,907,267	2,015	23,762	1,282,784
大阪府	462,149	917,220	11,980,488	8,720	101,922	5,174,956
兵庫県	314,613	588,564	7,296,407	5,487	61,664	3,174,757
奈良県	87,801	158,883	2,189,693	1,642	18,492	950,359
和歌山県	39,297	73,504	979,078	683	7,919	400,960
鳥取県	16,244	28,972	407,023	331	3,833	203,334
島根県	22,569	41,440	565,068	445	6,243	274,842
岡山県	82,664	151,935	2,216,392	1,689	18,404	966,967
広島県	168,666	345,295	4,276,539	3,131	38,187	1,806,064
山口県	68,594	126,193	1,547,529	1,251	14,924	709,238
徳島県	22,575	44,293	562,176	454	6,448	264,702
香川県	44,658	87,959	1,171,475	890	9,860	521,193
愛媛県	48,541	94,158	1,240,670	986	12,308	545,518
高知県	24,544	47,414	598,032	498	6,274	264,913
福岡県	218,001	433,486	5,307,466	4,539	55,018	2,592,736
佐賀県	31,035	65,349	772,733	668	9,150	373,546
長崎県	47,592	100,637	1,176,306	1,030	13,170	554,706
熊本県	56,871	112,481	1,358,746	1,089	13,559	586,766
大分県	36,144	69,853	930,094	940	10,477	434,896
宮崎県	32,288	64,691	782,396	686	8,939	365,187
鹿児島県	45,541	91,956	1,195,374	1,140	14,407	584,752
沖縄県	59,642	113,679	1,584,552	1,352	18,283	754,522
医師	95,715	183,796	3,096,602	2,447	28,338	1,485,776
歯科医師	37,895	67,892	1,128,641	876	9,058	536,934
薬剤師	14,970	29,321	394,699	289	3,159	198,129
一般業種	135,386	253,246	3,295,480	2,292	25,088	1,357,225
建設関係	210,475	401,772	5,348,322	4,123	45,783	2,415,234
全国土木	20,221	36,282	495,296	334	3,249	213,678
市町村	7,107,544	13,368,352	171,412,042	130,030	1,497,776	75,538,563
組合	514,662	972,309	13,759,041	10,361	114,675	6,206,977
合計	7,622,206	14,340,661	185,171,083	140,391	1,612,451	81,745,540



(市町村 3月～2月ベース、組合 4月～3月ベース)

費						調 剤		
入 院 外			歯 科					
件 数	日 数	医 療 費	件 数	日 数	医 療 費	件数	処方箋受付枚数	医 療 費
件	日	千円	件	日	千円	件	枚	千円
126,189	185,005	1,897,466	23,380	52,957	364,734	83,701	98,092	1,146,194
29,695	48,816	360,453	4,067	9,339	62,585	20,120	25,011	266,208
31,282	47,206	387,409	5,964	11,734	80,756	21,720	25,506	263,914
75,519	117,385	948,083	15,151	28,853	171,728	52,174	62,623	616,540
21,894	32,599	272,232	3,867	8,111	56,471	15,385	18,704	209,671
26,880	41,481	324,080	5,492	10,140	66,975	16,289	19,499	186,733
54,750	82,138	689,945	9,860	20,769	134,833	35,210	41,922	453,814
108,917	165,397	1,494,478	22,949	46,657	294,918	66,338	78,866	893,234
68,339	108,010	952,756	12,850	26,982	155,041	36,810	46,765	440,510
71,299	110,175	997,985	13,443	29,933	169,390	33,905	41,054	437,493
390,508	626,072	5,502,298	89,653	183,679	1,073,305	250,155	314,246	3,169,028
374,486	575,859	5,118,787	88,595	176,989	1,083,936	239,041	286,746	2,944,769
966,478	1,671,714	13,580,900	227,293	459,359	2,688,547	657,065	811,588	8,090,604
656,142	1,047,069	9,083,934	145,682	291,325	1,820,701	460,403	554,519	5,495,581
58,962	87,141	763,486	13,095	26,331	168,094	38,938	46,858	464,846
33,766	51,646	464,688	7,057	14,838	91,542	16,768	20,090	220,472
36,248	57,882	550,565	6,292	13,528	83,507	18,592	22,690	305,408
23,460	39,159	381,858	4,087	8,860	56,625	8,826	10,951	144,284
32,049	47,872	421,176	6,265	13,807	87,211	20,904	24,421	277,277
77,724	113,558	1,016,837	15,532	31,928	189,336	45,050	52,673	569,874
81,547	132,909	1,190,702	19,649	36,766	222,704	47,478	58,840	603,250
186,499	289,642	2,561,012	35,616	72,249	425,284	118,650	142,235	1,405,007
410,281	669,569	5,734,793	98,614	189,851	1,193,776	211,604	260,817	2,604,939
78,339	128,474	1,139,016	16,739	31,567	189,692	39,880	48,645	474,410
51,491	77,742	711,888	11,330	22,357	137,155	30,103	36,060	409,466
89,657	148,488	1,378,272	20,213	40,178	246,211	41,695	51,453	599,125
367,257	634,869	5,619,554	86,172	180,429	1,185,979	189,000	236,181	2,499,464
253,880	417,161	3,400,587	55,246	109,739	721,063	152,211	187,757	1,777,761
70,474	110,087	1,053,459	15,685	30,304	185,876	35,401	42,805	415,245
32,560	52,323	494,139	6,054	13,262	83,980	12,455	15,504	164,992
13,120	19,655	167,830	2,793	5,484	35,858	7,403	8,978	100,244
18,526	28,357	246,093	3,598	6,840	44,133	10,660	12,846	128,971
65,254	104,047	1,051,018	15,721	29,484	198,407	31,291	38,602	376,825
136,143	247,223	2,052,329	29,392	59,885	418,146	88,200	113,776	1,042,818
56,504	88,768	690,259	10,839	22,501	148,031	37,656	46,103	408,145
18,298	29,762	245,170	3,823	8,083	52,303	8,510	10,578	116,518
36,408	62,448	543,802	7,360	15,651	106,480	20,696	26,003	286,714
39,402	65,468	598,528	8,153	16,382	96,624	17,858	21,599	221,507
19,997	32,891	279,210	4,049	8,249	53,910	11,464	13,893	160,024
176,594	295,553	2,226,878	36,868	82,915	487,851	118,508	147,734	1,282,897
25,587	45,587	335,829	4,780	10,612	63,358	19,012	24,564	201,445
38,600	71,958	526,010	7,962	15,509	95,590	25,809	33,256	300,084
46,857	79,727	664,239	8,925	19,195	107,740	26,330	32,862	283,413
30,410	48,189	425,749	4,794	11,187	69,449	19,159	23,407	239,510
27,094	45,707	355,501	4,508	10,045	61,708	18,276	22,227	198,576
37,793	63,031	530,704	6,608	14,518	79,918	24,362	29,989	256,713
50,171	77,498	720,162	8,119	17,898	109,867	32,767	38,276	371,860
68,701	110,355	1,333,671	24,567	45,103	277,156	35,723	45,039	645,641
35,096	54,840	563,417	1,923	3,994	28,289	18,973	23,092	283,842
11,750	20,116	160,444	2,931	6,046	36,126	8,676	11,424	133,964
108,620	179,045	1,641,367	24,474	49,113	296,888	66,727	82,269	873,440
173,070	283,659	2,472,597	33,282	72,330	460,491	108,594	133,886	1,415,772
16,509	26,388	240,254	3,378	6,645	41,364	10,254	12,462	131,421
5,723,330	9,323,317	80,152,152	1,254,184	2,547,259	15,721,328	3,533,832	4,327,814	43,526,375
413,746	674,403	6,411,751	90,555	183,231	1,140,313	248,947	308,172	3,484,079
6,137,076	9,997,720	86,563,903	1,344,739	2,730,490	16,861,641	3,782,779	4,635,986	47,010,454

第11-4表 都道府県、業種別療養の給付等内訳の状況(続き) ー一般被保険者分ー

70歳以上現役並み所得者分再掲

(市町村 3月～2月ベース、組合 4月～3月ベース)

	食 事 療 養 ・ 生 活 療 養			訪 問 看 護			(再掲)入院＋ 食事療養・生活療養	(再掲)入院外＋ 調 剤
	件 数	回 数	医 療 費	件 数	日 数	医 療 費	医 療 費	医 療 費
	件	回	千円	件	日	千円	千円	千円
北海道	3,696	110,823	75,772	22	91	1,010	2,370,806	3,043,660
青森県	620	18,295	12,382	17	101	994	362,805	626,660
岩手県	671	21,579	14,688	9	56	704	410,389	651,323
宮城県	1,696	47,900	32,481	70	569	5,579	985,809	1,564,623
秋田県	514	16,575	11,139	14	231	2,169	293,090	481,904
山形県	538	18,144	12,317	7	100	1,910	290,539	510,813
福島県	1,103	33,109	22,548	36	148	1,628	655,009	1,143,759
茨城県	2,274	58,471	39,696	46	309	4,117	1,392,412	2,387,712
栃木県	1,229	36,492	25,033	21	162	1,731	770,875	1,393,266
群馬県	1,540	44,146	30,150	35	245	2,647	915,191	1,435,478
埼玉県	8,181	251,170	168,481	254	1,535	16,674	5,403,045	8,671,326
千葉県	7,702	203,371	137,307	266	1,838	19,591	4,775,020	8,063,556
東京都	20,511	596,768	406,664	1,104	7,509	80,768	13,129,971	21,671,504
神奈川県	13,912	383,544	261,621	690	4,263	44,274	8,910,377	14,579,515
新潟県	1,220	37,633	25,650	40	185	1,992	796,887	1,228,332
富山県	851	22,454	15,447	12	52	578	484,387	685,160
石川県	1,277	41,764	28,706	13	233	4,158	763,889	855,973
福井県	638	18,662	12,964	30	223	2,148	398,675	526,143
山梨県	737	22,974	15,853	44	300	3,172	441,216	698,453
長野県	1,662	46,094	31,706	64	554	5,984	1,147,589	1,586,710
岐阜県	1,657	43,023	29,490	127	1,048	10,330	994,091	1,793,952
静岡県	3,497	97,983	67,239	171	1,067	11,823	2,202,707	3,966,019
愛知県	7,480	192,498	130,613	205	1,379	13,220	4,660,803	8,339,731
三重県	1,626	48,678	33,388	59	502	5,182	1,025,189	1,613,425
滋賀県	1,218	37,390	25,620	8	49	615	837,051	1,121,355
京都府	1,921	58,290	39,237	97	541	5,396	1,322,021	1,977,397
大阪府	8,402	249,310	170,611	481	3,251	32,658	5,345,567	8,119,017
兵庫県	5,272	147,748	101,220	237	2,022	23,028	3,275,977	5,178,348
奈良県	1,583	44,509	30,388	60	476	5,156	980,747	1,468,704
和歌山県	663	19,111	13,048	43	511	5,164	414,008	659,131
鳥取県	314	8,878	6,084	11	68	673	209,418	268,075
島根県	425	15,616	10,712	4	34	354	285,554	375,063
岡山県	1,607	45,585	31,101	62	587	6,246	998,068	1,427,843
広島県	3,038	99,508	65,532	125	997	10,788	1,871,595	3,095,147
山口県	1,182	35,222	24,290	18	83	971	733,527	1,098,405
徳島県	434	16,088	11,048	3	17	175	275,751	361,689
香川県	868	24,305	16,370	4	24	252	537,562	830,516
愛媛県	954	33,468	21,808	17	155	1,513	567,326	820,035
高知県	483	15,779	10,777	13	41	416	275,690	439,234
福岡県	4,409	137,779	94,379	174	1,275	13,203	2,687,115	3,509,776
佐賀県	645	23,513	16,202	18	68	802	389,748	537,274
長崎県	990	33,529	22,848	47	294	3,576	577,553	826,094
熊本県	1,060	34,893	23,662	61	493	5,326	610,428	947,652
大分県	886	26,529	17,327	63	678	7,499	452,223	665,259
宮崎県	665	23,076	15,590	20	166	1,639	380,778	554,077
鹿児島県	1,080	36,663	24,725	8	28	335	609,477	787,417
沖縄県	1,309	47,908	32,703	64	617	6,557	787,225	1,092,022
医師	2,322	68,174	46,235	154	1,639	16,422	1,532,011	1,979,312
歯科医師	825	21,211	14,802	16	105	1,108	551,737	847,259
薬剤師	271	7,146	4,807	32	205	2,085	202,937	294,408
一般業種	2,197	59,944	40,919	123	872	11,344	1,398,144	2,514,807
建設関係	3,907	108,184	73,840	85	839	10,764	2,489,075	3,888,368
全国土木	329	8,068	5,454	3	23	213	219,132	371,675
市町村	124,240	3,626,847	2,466,616	4,994	35,175	374,721	78,005,179	123,678,527
組合	9,851	272,727	186,059	413	3,683	41,937	6,393,035	9,895,830
合計	134,091	3,899,574	2,652,675	5,407	38,858	416,658	84,398,215	133,574,356



第11-5表 都道府県、業種別療養の給付等内訳の状況

未就学児分再掲

	療 養					
	診			入 院		
	件 数	日 数	医 療 費	件 数	日 数	医 療 費
	件	日	千円	件	日	千円
北海道	433,965	720,774	7,356,754	10,690	64,751	3,453,123
青森県	138,094	259,511	1,798,646	2,162	14,045	656,990
岩手県	77,082	131,470	1,252,215	1,733	12,763	628,707
宮城県	199,014	323,821	2,987,701	2,815	21,321	1,354,065
秋田県	60,151	102,475	971,252	1,329	9,192	476,898
山形県	80,708	129,739	1,173,789	1,420	9,922	537,400
福島県	170,275	290,344	2,549,041	2,943	20,393	1,088,877
茨城県	308,217	491,631	4,359,963	4,741	33,613	1,808,474
栃木県	210,543	370,542	3,337,958	2,958	26,465	1,538,118
群馬県	235,428	404,588	3,471,915	3,223	24,722	1,388,274
埼玉県	667,793	1,074,257	9,256,491	8,404	61,985	3,802,853
千葉県	561,209	890,715	8,363,965	7,916	59,053	3,583,783
東京都	1,302,524	2,192,712	19,403,425	16,969	131,759	8,221,554
神奈川県	785,362	1,274,133	11,528,458	9,828	76,595	4,869,363
新潟県	134,419	222,928	1,928,730	2,379	15,200	806,713
富山県	61,210	101,769	833,141	933	6,049	303,160
石川県	72,652	124,352	1,064,815	1,149	7,769	424,193
福井県	53,379	89,178	793,459	969	6,842	334,771
山梨県	90,215	148,622	1,260,534	1,497	10,447	545,366
長野県	144,713	228,261	2,236,052	2,847	19,162	1,087,824
岐阜県	221,597	375,678	3,084,833	3,355	20,583	1,153,898
静岡県	318,038	516,787	5,050,923	4,549	34,757	2,337,008
愛知県	737,988	1,240,793	11,172,012	11,367	75,943	4,552,692
三重県	120,622	195,570	1,838,427	1,912	14,042	866,598
滋賀県	112,800	178,288	1,729,810	2,111	13,683	762,288
京都府	195,841	324,049	3,133,138	3,284	22,940	1,373,745
大阪府	905,854	1,582,227	15,829,700	17,285	117,059	6,923,104
兵庫県	446,007	743,415	7,051,591	7,061	48,168	3,041,336
奈良県	102,288	168,032	1,718,066	1,843	13,845	818,596
和歌山県	114,900	191,992	1,601,827	1,535	9,203	541,815
鳥取県	43,213	75,692	759,818	832	5,903	338,035
島根県	36,989	64,310	581,468	660	4,292	268,809
岡山県	168,831	295,721	2,556,305	2,145	15,743	990,193
広島県	210,549	360,106	3,294,525	3,057	22,438	1,349,056
山口県	101,993	177,620	1,607,852	1,748	12,070	685,162
徳島県	57,415	100,282	911,437	988	6,888	381,413
香川県	86,969	150,995	1,285,719	1,390	9,647	509,941
愛媛県	141,774	253,933	2,099,727	2,306	15,139	823,572
高知県	63,564	109,681	1,025,003	1,092	8,461	472,721
福岡県	575,975	1,066,183	9,160,186	8,271	58,203	3,710,793
佐賀県	89,322	167,203	1,397,395	1,497	10,493	594,732
長崎県	137,713	239,919	2,125,917	2,673	17,313	944,746
熊本県	221,715	399,728	3,402,687	3,657	26,369	1,403,471
大分県	95,011	164,562	1,402,074	1,644	10,950	521,349
宮崎県	139,293	245,094	1,976,719	1,772	12,585	706,973
鹿児島県	153,415	264,848	2,361,835	2,917	21,279	1,113,854
沖縄県	250,239	414,382	4,270,746	5,539	35,817	2,117,140
医師	91,187	149,532	1,462,228	1,541	10,620	652,333
歯科医師	102,339	171,717	1,538,159	1,616	10,766	635,486
薬剤師	22,087	37,309	306,953	325	1,972	123,115
一般業種	268,932	450,986	3,903,796	3,595	25,256	1,565,683
建設関係	1,315,940	2,194,214	18,328,684	17,519	117,230	6,953,113
全国土木	349,995	584,465	4,975,655	4,615	31,807	1,960,369
市 町 村	11,636,868	19,638,912	178,358,047	183,395	1,295,861	76,213,550
組 合	2,150,480	3,588,223	30,515,475	29,211	197,651	11,890,099
合 計	13,787,348	23,227,135	208,873,522	212,606	1,493,512	88,103,649

(市町村 3月～2月ベース、組合 4月～3月ベース)

費						調 剤		
入 院 外			歯 科					
件 数	日 数	医 療 費	件 数	日 数	医 療 費	件数	処方箋受付枚数	医 療 費
件	日	千円	件	日	千円	件	枚	千円
375,017	572,405	3,357,556	48,258	83,618	546,075	276,386	394,278	1,551,423
122,878	221,812	1,010,830	13,054	23,654	130,826	97,148	159,537	503,489
66,072	102,597	532,139	9,277	16,110	91,368	48,460	70,295	238,278
172,865	265,584	1,424,802	23,334	36,916	208,834	121,136	179,608	632,125
51,530	81,327	422,641	7,292	11,956	71,714	39,888	56,859	222,789
69,532	104,673	553,974	9,756	15,144	82,415	46,828	77,424	232,309
147,799	236,509	1,273,040	19,533	33,442	187,124	96,216	144,621	530,255
269,498	401,466	2,213,303	33,978	56,552	338,186	176,069	244,962	879,549
185,870	308,415	1,616,646	21,715	35,662	183,194	108,237	167,087	570,843
205,451	337,202	1,841,092	26,754	42,664	242,549	102,114	155,491	588,772
581,178	891,250	4,704,057	78,211	121,022	749,581	391,855	554,190	1,952,639
488,195	730,961	4,134,049	65,098	100,701	646,133	328,281	455,152	1,687,175
1,143,072	1,847,080	9,783,113	142,483	213,873	1,398,758	834,899	1,201,756	4,180,518
686,688	1,060,960	5,773,383	88,846	136,578	885,712	513,858	727,285	2,555,720
119,623	188,337	1,004,706	12,417	19,391	117,311	86,851	128,506	492,180
53,263	85,761	473,496	7,014	9,959	56,485	21,729	31,626	111,857
65,088	106,502	587,731	6,415	10,081	52,890	27,103	37,838	129,113
47,808	74,631	415,631	4,602	7,705	43,057	15,929	23,000	84,962
78,296	121,280	625,278	10,422	16,895	89,890	54,096	76,526	261,120
125,978	183,618	1,017,068	15,888	25,481	131,160	63,881	83,402	311,725
189,006	314,073	1,676,323	29,236	41,022	254,613	111,619	173,253	576,509
281,593	432,821	2,422,977	31,896	49,209	290,939	182,334	261,261	931,672
632,774	1,031,672	5,686,794	93,847	133,178	932,525	367,612	557,814	1,884,519
105,264	161,960	860,674	13,446	19,568	111,155	64,061	92,774	310,122
98,534	145,928	859,168	12,155	18,677	108,353	61,508	83,769	299,652
172,686	271,446	1,576,028	19,871	29,663	183,365	76,574	108,568	409,461
786,959	1,302,077	7,674,968	101,610	163,091	1,231,628	447,189	663,935	2,347,747
388,988	619,796	3,513,186	49,958	75,451	497,069	236,620	346,601	1,224,697
89,502	137,547	802,141	10,943	16,640	97,329	46,037	64,402	213,879
101,325	163,314	932,189	12,040	19,475	127,823	41,058	60,318	242,096
38,750	63,867	382,343	3,631	5,922	39,440	25,667	40,316	131,650
33,023	54,719	281,917	3,306	5,299	30,743	23,376	35,890	117,121
145,358	250,053	1,369,159	21,328	29,925	196,953	78,058	123,406	396,452
183,868	301,211	1,692,459	23,624	36,457	253,010	123,261	187,106	688,742
89,246	147,330	803,447	10,999	18,220	119,243	63,134	96,857	372,291
49,004	82,275	463,298	7,423	11,119	66,725	27,970	44,036	154,033
75,230	125,368	674,345	10,349	15,980	101,434	44,559	66,939	231,026
123,210	213,685	1,140,454	16,258	25,109	135,701	71,940	116,559	392,560
56,217	90,623	492,909	6,255	10,597	59,372	32,081	47,537	174,778
498,804	890,166	4,664,315	68,900	117,814	785,079	359,008	587,032	1,870,281
79,025	140,933	711,080	8,800	15,777	91,582	55,660	90,219	276,089
121,096	199,003	1,041,581	13,944	23,603	139,590	70,857	105,970	374,018
197,695	336,570	1,799,363	20,363	36,789	199,853	125,351	198,233	662,423
83,793	137,301	774,003	9,574	16,311	106,722	60,722	91,332	284,855
124,621	208,601	1,123,381	12,900	23,908	146,365	89,633	136,828	485,399
134,166	215,810	1,103,324	16,332	27,759	144,657	97,598	141,565	460,633
222,152	337,598	1,939,401	22,548	40,967	214,206	156,478	217,716	792,676
76,163	120,812	694,903	13,483	18,100	114,992	49,471	71,303	268,249
96,547	155,281	864,903	4,176	5,670	37,770	60,824	89,177	315,497
19,200	31,956	162,130	2,562	3,381	21,708	13,670	20,110	70,351
237,509	387,057	2,084,170	27,828	38,673	253,943	155,841	226,354	775,940
1,146,471	1,848,280	9,926,081	151,950	228,704	1,449,490	761,158	1,124,214	3,906,190
303,919	495,447	2,646,193	41,461	57,211	369,093	203,384	301,836	1,050,239
10,157,590	16,298,117	89,225,764	1,295,883	2,044,934	12,918,734	6,590,929	9,709,679	34,022,222
1,879,809	3,038,833	16,378,380	241,460	351,739	2,246,996	1,244,348	1,832,994	6,386,465
12,037,399	19,336,950	105,604,144	1,537,343	2,396,673	15,165,729	7,835,277	11,542,673	40,408,686

第11-5表 都道府県、業種別療養の給付等内訳の状況(続き)－計(一般被保険者分＋退職者医療分)－

未就学児分再掲

(市町村 3月～2月ベース、組合 4月～3月ベース)

	食 事 療 養 ・ 生 活 療 養			訪 問 看 護			(再掲)入院＋ 食事療養・生活療養	(再掲)入院外＋ 調 剤
	件 数	回 数	医 療 費	件 数	日 数	医 療 費	医 療 費	医 療 費
	件	回	千円	件	日	千円	千円	千円
北海道	7,950	109,181	70,934	158	914	10,243	3,524,057	4,908,979
青森県	1,687	25,453	16,401	12	99	1,013	673,391	1,514,319
岩手県	1,409	23,919	15,600	25	170	2,182	644,307	770,418
宮城県	2,053	33,782	21,825	75	402	4,596	1,375,891	2,056,927
秋田県	1,080	16,251	10,352	－	－	－	487,250	645,429
山形県	1,040	15,138	10,081	72	664	7,268	547,480	786,282
福島県	2,289	36,276	23,338	65	383	4,468	1,112,215	1,803,296
茨城県	3,631	63,426	40,057	90	451	5,637	1,848,531	3,092,852
栃木県	2,335	51,249	33,024	94	527	6,125	1,571,142	2,187,489
群馬県	2,573	45,228	28,877	109	348	5,032	1,417,151	2,429,864
埼玉県	6,544	123,735	78,709	301	1,421	16,706	3,881,562	6,656,697
千葉県	6,290	119,542	75,307	293	1,525	17,696	3,659,090	5,821,224
東京都	13,884	251,337	161,914	1,406	7,152	92,903	8,383,467	13,963,631
神奈川県	7,740	139,877	91,301	520	2,460	32,635	4,960,664	8,329,104
新潟県	1,797	26,976	17,101	16	166	1,800	823,815	1,496,885
富山県	638	10,492	6,791	22	146	1,941	309,951	585,353
石川県	689	11,134	7,091	16	137	1,714	431,284	716,844
福井県	733	11,584	7,398	35	409	5,138	342,169	500,593
山梨県	1,238	19,894	12,839	16	92	1,364	558,204	886,398
長野県	2,164	34,926	22,761	80	386	4,951	1,110,585	1,328,794
岐阜県	2,472	32,654	21,045	138	798	8,706	1,174,943	2,252,832
静岡県	3,549	67,261	43,523	166	884	11,225	2,380,530	3,354,649
愛知県	8,409	131,220	84,564	442	2,141	24,457	4,637,256	7,571,313
三重県	1,379	25,835	16,519	89	570	6,969	883,118	1,170,795
滋賀県	1,526	21,533	13,916	128	689	9,414	776,204	1,158,820
京都府	2,342	42,142	27,177	100	749	9,751	1,400,921	1,985,489
大阪府	13,503	225,233	144,580	651	4,139	47,597	7,067,684	10,022,716
兵庫県	5,137	87,924	57,013	245	1,479	20,097	3,098,349	4,737,884
奈良県	1,431	28,682	18,551	150	972	13,096	837,147	1,016,019
和歌山県	1,131	18,039	11,547	33	183	2,083	553,362	1,174,285
鳥取県	565	9,681	6,255	20	53	780	344,290	513,993
島根県	509	7,597	4,919	23	148	1,638	273,727	399,038
岡山県	1,549	24,886	16,022	63	447	5,324	1,006,215	1,765,611
広島県	2,310	38,788	25,058	269	1,752	18,955	1,374,115	2,381,200
山口県	1,148	18,243	11,823	62	423	4,778	696,985	1,175,738
徳島県	722	10,980	7,178	33	204	2,380	388,592	617,332
香川県	1,068	15,672	10,038	8	37	436	519,979	905,371
愛媛県	1,558	22,862	14,589	158	897	10,626	838,162	1,533,014
高知県	808	14,856	9,483	21	102	1,300	482,204	667,687
福岡県	6,282	102,695	64,775	593	4,215	51,081	3,775,568	6,534,596
佐賀県	1,126	19,205	12,307	85	394	4,972	607,039	987,170
長崎県	1,960	29,406	18,298	90	577	6,581	963,044	1,415,598
熊本県	2,378	45,298	29,032	232	1,840	24,705	1,432,503	2,461,786
大分県	1,248	16,992	10,985	43	328	3,568	532,334	1,058,857
宮崎県	1,315	22,055	14,239	143	725	8,709	721,212	1,608,781
鹿児島県	2,248	40,868	26,163	255	1,594	16,717	1,140,017	1,563,957
沖縄県	3,780	50,932	32,636	212	1,903	23,593	2,149,776	2,732,076
医師	1,198	18,683	12,021	82	549	6,651	664,354	963,152
歯科医師	1,197	19,079	12,291	61	480	5,618	647,778	1,180,400
薬剤師	230	3,534	2,274	41	264	3,701	125,389	232,480
一般業種	2,802	46,987	30,290	144	761	9,840	1,595,973	2,860,110
建設関係	13,237	208,135	133,853	818	4,209	52,949	7,086,966	13,832,271
全国土木	3,557	55,126	35,530	363	2,084	25,450	1,995,899	3,696,432
市町村	139,217	2,340,939	1,503,933	7,857	46,095	562,949	77,717,483	123,247,985
組合	22,221	351,544	226,258	1,509	8,347	104,208	12,116,358	22,764,845
合計	161,438	2,692,483	1,730,191	9,366	54,442	667,157	89,833,840	146,012,830



第11-5表 都道府県、業種別療養の給付等内訳の状況

未就学児分再掲

	診療					
	計			入院		
	件数	日数	医療費	件数	日数	医療費
	件	日	千円	件	日	千円
北海道	433,319	719,735	7,348,764	10,677	64,718	3,451,849
青森県	137,897	259,099	1,795,276	2,152	13,996	655,068
岩手県	76,915	131,228	1,250,654	1,730	12,751	628,270
宮城県	198,771	323,400	2,985,623	2,814	21,316	1,353,854
秋田県	59,961	102,206	970,063	1,329	9,192	476,898
山形県	80,475	129,378	1,171,954	1,419	9,918	537,226
福島県	169,685	289,259	2,540,579	2,929	20,303	1,085,457
茨城県	307,730	490,892	4,354,180	4,735	33,580	1,806,404
栃木県	210,249	370,066	3,335,037	2,955	26,452	1,537,406
群馬県	235,024	403,827	3,467,503	3,219	24,696	1,387,376
埼玉県	667,123	1,073,088	9,247,337	8,396	61,917	3,799,101
千葉県	560,534	889,690	8,357,113	7,906	59,018	3,582,131
東京都	1,300,920	2,190,102	19,384,663	16,951	131,672	8,216,000
神奈川県	784,531	1,272,888	11,521,481	9,826	76,586	4,868,886
新潟県	134,019	222,095	1,920,700	2,367	15,124	802,371
富山県	60,969	101,375	829,404	928	6,016	301,378
石川県	72,542	124,191	1,063,772	1,148	7,766	423,992
福井県	53,103	88,671	790,239	964	6,816	333,834
山梨県	89,986	148,268	1,258,559	1,496	10,445	545,266
長野県	144,079	227,238	2,227,101	2,837	19,087	1,083,939
岐阜県	221,103	374,863	3,077,929	3,343	20,512	1,151,119
静岡県	317,497	515,842	5,038,801	4,536	34,658	2,331,277
愛知県	737,037	1,239,141	11,161,114	11,357	75,902	4,549,905
三重県	120,356	195,167	1,835,414	1,908	14,023	865,485
滋賀県	112,623	178,028	1,727,873	2,105	13,663	761,523
京都府	195,461	323,480	3,121,253	3,274	22,867	1,367,111
大阪府	904,876	1,580,440	15,813,462	17,266	116,906	6,915,876
兵庫県	445,384	742,420	7,044,737	7,040	48,108	3,039,380
奈良県	102,093	167,699	1,716,167	1,841	13,840	818,248
和歌山県	114,601	191,280	1,595,516	1,529	9,189	541,283
鳥取県	43,169	75,616	759,450	832	5,903	338,035
島根県	36,868	64,107	580,440	660	4,292	268,809
岡山県	168,616	295,353	2,554,028	2,143	15,736	989,876
広島県	210,173	359,534	3,289,442	3,040	22,396	1,347,840
山口県	101,644	176,971	1,600,233	1,738	11,954	680,398
徳島県	57,256	100,031	909,944	988	6,888	381,413
香川県	86,710	150,579	1,283,504	1,389	9,646	509,873
愛媛県	141,453	253,409	2,095,214	2,288	15,089	821,687
高知県	63,351	109,323	1,022,004	1,086	8,422	471,099
福岡県	575,114	1,064,491	9,129,060	8,258	58,000	3,687,959
佐賀県	88,998	166,320	1,382,258	1,479	10,124	582,200
長崎県	137,195	239,046	2,121,141	2,670	17,303	944,366
熊本県	221,335	399,114	3,396,792	3,651	26,349	1,402,511
大分県	94,809	164,258	1,399,724	1,640	10,930	520,501
宮崎県	138,971	244,495	1,973,025	1,770	12,576	706,425
鹿児島県	153,212	264,505	2,358,639	2,913	21,253	1,112,308
沖縄県	249,888	413,809	4,266,208	5,533	35,787	2,115,481
医師	91,187	149,532	1,462,228	1,541	10,620	652,333
歯科医師	102,339	171,717	1,538,159	1,616	10,766	635,486
薬剤師	22,087	37,309	306,953	325	1,972	123,115
一般業種	268,932	450,986	3,903,796	3,595	25,256	1,565,683
建設関係	1,315,940	2,194,214	18,328,684	17,519	117,230	6,953,113
全国土木	349,995	584,465	4,975,655	4,615	31,807	1,960,369
市町村	11,617,625	19,606,017	178,073,373	183,055	1,293,685	76,098,693
組合	2,150,480	3,588,223	30,515,475	29,211	197,651	11,890,099
合計	13,768,105	23,194,240	208,588,848	212,266	1,491,336	87,988,792



(市町村 3月～2月ベース、組合 4月～3月ベース)

費						調 剤		
入 院 外			歯 科					
件 数	日 数	医 療 費	件 数	日 数	医 療 費	件数	処方箋受付枚数	医 療 費
件	日	千円	件	日	千円	件	枚	千円
374,469	571,552	3,351,887	48,173	83,465	545,027	275,993	393,692	1,548,860
122,707	221,478	1,009,522	13,038	23,625	130,686	97,013	159,323	502,790
65,930	102,415	531,297	9,255	16,062	91,087	48,370	70,191	237,957
172,649	265,209	1,423,169	23,308	36,875	208,601	120,995	179,390	631,275
51,363	81,091	421,694	7,269	11,923	71,471	39,755	56,683	222,166
69,346	104,389	552,655	9,710	15,071	82,072	46,711	77,274	231,778
147,312	235,658	1,268,878	19,444	33,298	186,244	95,929	144,202	528,588
269,069	400,852	2,210,050	33,926	56,460	337,727	175,797	244,585	878,125
185,609	307,994	1,614,598	21,685	35,620	183,033	108,089	166,847	570,101
205,139	336,611	1,838,229	26,666	42,520	241,898	101,948	155,210	587,658
580,623	890,325	4,699,609	78,104	120,846	748,626	391,467	553,640	1,950,657
487,642	730,137	4,130,040	64,986	100,535	644,942	327,957	454,676	1,685,311
1,141,730	1,844,962	9,772,820	142,239	213,468	1,395,843	833,966	1,200,362	4,175,011
685,989	1,059,934	5,768,377	88,716	136,368	884,217	513,373	726,651	2,553,125
119,272	187,636	1,001,436	12,380	19,335	116,893	86,635	128,155	490,758
53,057	85,441	471,748	6,984	9,918	56,278	21,638	31,493	111,408
64,986	106,354	586,981	6,408	10,071	52,799	27,053	37,767	128,912
47,573	74,233	413,646	4,566	7,622	42,759	15,809	22,788	84,348
78,094	120,970	623,619	10,396	16,853	89,674	53,969	76,357	260,619
125,431	182,805	1,012,704	15,811	25,346	130,459	63,639	83,100	310,822
188,606	313,437	1,672,797	29,154	40,914	254,013	111,378	172,893	575,180
281,122	432,066	2,417,155	31,839	49,118	290,369	182,034	260,819	930,133
631,981	1,030,283	5,680,204	93,699	132,956	931,005	367,234	557,233	1,882,676
105,025	161,603	858,936	13,423	19,541	110,993	63,921	92,565	309,470
98,400	145,748	858,265	12,118	18,617	108,084	61,417	83,656	299,252
172,338	270,977	1,570,996	19,849	29,636	183,147	76,427	108,377	408,900
786,135	1,300,649	7,667,392	101,475	162,885	1,230,193	446,736	663,255	2,345,640
388,445	618,959	3,508,938	49,899	75,353	496,420	236,250	346,077	1,222,661
89,332	137,254	800,808	10,920	16,605	97,112	45,949	64,280	213,517
101,082	162,701	926,824	11,990	19,390	127,409	40,954	60,148	240,180
38,710	63,797	381,997	3,627	5,916	39,418	25,643	40,279	131,431
32,906	54,528	280,962	3,302	5,287	30,670	23,299	35,770	116,795
145,173	249,747	1,367,670	21,300	29,870	196,482	77,947	123,250	395,958
183,556	300,763	1,689,075	23,577	36,375	252,528	123,033	186,796	687,507
88,942	146,852	800,840	10,964	18,165	118,994	62,902	96,491	370,986
48,879	82,073	462,067	7,389	11,070	66,464	27,920	43,977	153,702
75,011	125,017	672,554	10,310	15,916	101,077	44,425	66,735	230,394
122,961	213,291	1,138,406	16,204	25,029	135,121	71,822	116,374	391,991
56,025	90,323	491,626	6,240	10,578	59,279	31,967	47,371	174,171
498,055	888,865	4,657,098	68,801	117,626	784,002	358,469	586,110	1,867,813
78,764	140,505	708,963	8,755	15,691	91,095	55,461	89,931	275,194
120,649	198,270	1,037,990	13,876	23,473	138,786	70,603	105,600	372,560
197,387	336,085	1,794,991	20,297	36,680	199,291	125,157	197,973	661,582
83,623	137,052	772,724	9,546	16,276	106,498	60,627	91,205	284,500
124,327	208,050	1,120,432	12,874	23,869	146,168	89,453	136,550	484,172
133,998	215,548	1,101,985	16,301	27,704	144,347	97,501	141,433	460,225
221,840	337,118	1,936,829	22,515	40,904	213,898	156,283	217,436	791,782
76,163	120,812	694,903	13,483	18,100	114,992	49,471	71,303	268,249
96,547	155,281	864,903	4,176	5,670	37,770	60,824	89,177	315,497
19,200	31,956	162,130	2,562	3,381	21,708	13,670	20,110	70,351
237,509	387,057	2,084,170	27,828	38,673	253,943	155,841	226,354	775,940
1,146,471	1,848,280	9,926,081	151,950	228,704	1,449,490	761,158	1,124,214	3,906,190
303,919	495,447	2,646,193	41,461	57,211	369,093	203,384	301,836	1,050,239
10,141,262	16,271,607	89,081,486	1,293,308	2,040,725	12,893,195	6,580,918	9,694,970	33,968,639
1,879,809	3,038,833	16,378,380	241,460	351,739	2,246,996	1,244,348	1,832,994	6,386,465
12,021,071	19,310,440	105,459,866	1,534,768	2,392,464	15,140,191	7,825,266	11,527,964	40,355,104

第11-5表 都道府県、業種別療養の給付等内訳の状況(続き) ー一般被保険者分ー

未就学児分再掲

(市町村 3月～2月ベース、組合 4月～3月ベース)

	食 事 療 養 ・ 生 活 療 養			訪 問 看 護			(再掲)入院＋ 食事療養・生活療養	(再掲)入院外＋ 調 剤
	件 数	回 数	医 療 費	件 数	日 数	医 療 費	医 療 費	医 療 費
	件	回	千円	件	日	千円	千円	千円
北海道	7,944	109,155	70,917	158	914	10,243	3,522,766	4,900,747
青森県	1,682	25,346	16,331	12	99	1,013	671,398	1,512,312
岩手県	1,406	23,888	15,579	25	170	2,182	643,850	769,254
宮城県	2,052	33,772	21,819	75	402	4,596	1,375,672	2,054,443
秋田県	1,080	16,251	10,352	－	－	－	487,250	643,860
山形県	1,039	15,132	10,077	72	664	7,268	547,303	784,433
福島県	2,279	36,075	23,206	62	380	4,455	1,108,663	1,797,466
茨城県	3,625	63,350	40,008	90	451	5,637	1,846,412	3,088,175
栃木県	2,332	51,222	33,006	94	527	6,125	1,570,412	2,184,699
群馬県	2,570	45,178	28,844	109	348	5,032	1,416,220	2,425,887
埼玉県	6,535	123,581	78,610	301	1,421	16,706	3,877,711	6,650,266
千葉県	6,283	119,482	75,268	293	1,525	17,696	3,657,399	5,815,351
東京都	13,872	251,182	161,803	1,406	7,152	92,903	8,377,803	13,947,831
神奈川県	7,737	139,867	91,294	520	2,460	32,635	4,960,180	8,321,502
新潟県	1,786	26,860	17,029	16	166	1,800	819,400	1,492,195
富山県	635	10,411	6,739	22	146	1,941	308,117	583,156
石川県	688	11,130	7,088	16	137	1,714	431,080	715,893
福井県	728	11,530	7,364	35	409	5,138	341,198	497,994
山梨県	1,237	19,893	12,838	16	92	1,364	558,104	884,238
長野県	2,153	34,826	22,692	80	386	4,951	1,106,631	1,323,526
岐阜県	2,460	32,516	20,955	138	798	8,706	1,172,074	2,247,977
静岡県	3,540	67,096	43,416	166	884	11,225	2,374,694	3,347,288
愛知県	8,401	131,132	84,507	442	2,141	24,457	4,634,411	7,562,881
三重県	1,377	25,813	16,505	89	570	6,969	881,990	1,168,407
滋賀県	1,521	21,498	13,893	128	689	9,414	775,416	1,157,517
京都府	2,335	42,017	27,099	100	749	9,751	1,394,209	1,979,896
大阪府	13,488	224,869	144,349	651	4,139	47,597	7,060,225	10,013,032
兵庫県	5,128	87,856	56,970	245	1,479	20,097	3,096,350	4,731,599
奈良県	1,431	28,682	18,551	150	972	13,096	836,799	1,014,325
和歌山県	1,126	18,009	11,529	33	183	2,083	552,811	1,167,004
鳥取県	565	9,681	6,255	20	53	780	344,290	513,427
島根県	509	7,597	4,919	23	148	1,638	273,727	397,756
岡山県	1,547	24,875	16,014	63	447	5,324	1,005,890	1,763,628
広島県	2,309	38,786	25,057	269	1,752	18,955	1,372,897	2,376,581
山口県	1,138	17,934	11,620	62	423	4,778	692,018	1,171,826
徳島県	722	10,980	7,178	33	204	2,380	388,592	615,769
香川県	1,068	15,672	10,038	8	37	436	519,911	902,948
愛媛県	1,547	22,776	14,538	158	897	10,626	836,225	1,530,397
高知県	803	14,786	9,437	21	102	1,300	480,536	665,797
福岡県	6,270	102,212	64,458	593	4,215	51,081	3,752,418	6,524,912
佐賀県	1,110	18,135	11,605	85	394	4,972	593,805	984,157
長崎県	1,957	29,390	18,288	90	577	6,581	962,654	1,410,550
熊本県	2,372	45,261	29,008	231	1,838	24,662	1,431,518	2,456,573
大分県	1,245	16,956	10,964	43	328	3,568	531,465	1,057,225
宮崎県	1,313	22,038	14,228	143	725	8,709	720,653	1,604,604
鹿児島県	2,245	40,804	26,121	255	1,594	16,717	1,138,429	1,562,210
沖縄県	3,774	50,863	32,591	212	1,903	23,593	2,148,072	2,728,611
医師	1,198	18,683	12,021	82	549	6,651	664,354	963,152
歯科医師	1,197	19,079	12,291	61	480	5,618	647,778	1,180,400
薬剤師	230	3,534	2,274	41	264	3,701	125,389	232,480
一般業種	2,802	46,987	30,290	144	761	9,840	1,595,973	2,860,110
建設関係	13,237	208,135	133,853	818	4,209	52,949	7,086,966	13,832,271
全国土木	3,557	55,126	35,530	363	2,084	25,450	1,995,899	3,696,432
市町村	138,964	2,336,365	1,500,956	7,853	46,090	562,894	77,599,649	123,050,125
組合	22,221	351,544	226,258	1,509	8,347	104,208	12,116,358	22,764,845
合計	161,185	2,687,909	1,727,215	9,362	54,437	667,101	89,716,006	145,814,970



第11-5表 都道府県、業種別療養の給付等内訳の状況

未就学児分再掲

	診療					
	計			入院		
	件数	日数	医療費	件数	日数	医療費
	件	日	千円	件	日	千円
北海道	646	1,039	7,991	13	33	1,274
青森県	197	412	3,370	10	49	1,923
岩手県	167	242	1,560	3	12	437
宮城県	243	421	2,078	1	5	212
秋田県	190	269	1,189	-	-	-
山形県	233	361	1,834	1	4	173
福島県	590	1,085	8,462	14	90	3,420
茨城県	487	739	5,783	6	33	2,070
栃木県	294	476	2,921	3	13	712
群馬県	404	761	4,413	4	26	898
埼玉県	670	1,169	9,155	8	68	3,752
千葉県	675	1,025	6,852	10	35	1,652
東京都	1,604	2,610	18,762	18	87	5,553
神奈川県	831	1,245	6,977	2	9	477
新潟県	400	833	8,030	12	76	4,342
富山県	241	394	3,737	5	33	1,782
石川県	110	161	1,043	1	3	201
福井県	276	507	3,220	5	26	937
山梨県	229	354	1,975	1	2	99
長野県	634	1,023	8,950	10	75	3,885
岐阜県	494	815	6,905	12	71	2,779
静岡県	541	945	12,122	13	99	5,731
愛知県	951	1,652	10,898	10	41	2,788
三重県	266	403	3,013	4	19	1,114
滋賀県	177	260	1,937	6	20	765
京都府	380	569	11,885	10	73	6,634
大阪府	978	1,787	16,238	19	153	7,228
兵庫県	623	995	6,854	21	60	1,956
奈良県	195	333	1,899	2	5	348
和歌山県	299	712	6,312	6	14	533
鳥取県	44	76	368	-	-	-
島根県	121	203	1,028	-	-	-
岡山県	215	368	2,277	2	7	317
広島県	376	572	5,083	17	42	1,217
山口県	349	649	7,619	10	116	4,764
徳島県	159	251	1,492	-	-	-
香川県	259	416	2,216	1	1	68
愛媛県	321	524	4,514	18	50	1,886
高知県	213	358	2,999	6	39	1,623
福岡県	861	1,692	31,127	13	203	22,833
佐賀県	324	883	15,137	18	369	12,532
長崎県	518	873	4,776	3	10	380
熊本県	380	614	5,895	6	20	961
大分県	202	304	2,351	4	20	848
宮崎県	322	599	3,694	2	9	547
鹿児島県	203	343	3,196	4	26	1,546
沖縄県	351	573	4,538	6	30	1,659
合計	19,243	32,895	284,674	340	2,176	114,857

（３月～２月ベース）

費						調 剤		
入 院 外			歯 科					
件 数	日 数	医 療 費	件 数	日 数	医 療 費	件数	処方箋受付枚数	医 療 費
件	日	千円	件	日	千円	件	枚	千円
548	853	5,669	85	153	1,048	393	586	2,563
171	334	1,307	16	29	141	135	214	699
142	182	843	22	48	281	90	104	321
216	375	1,633	26	41	233	141	218	851
167	236	947	23	33	243	133	176	623
186	284	1,318	46	73	343	117	150	531
487	851	4,163	89	144	879	287	419	1,667
429	614	3,254	52	92	459	272	377	1,423
261	421	2,048	30	42	162	148	240	742
312	591	2,863	88	144	652	166	281	1,113
555	925	4,448	107	176	954	388	550	1,983
553	824	4,009	112	166	1,191	324	476	1,864
1,342	2,118	10,293	244	405	2,915	933	1,394	5,507
699	1,026	5,006	130	210	1,494	485	634	2,595
351	701	3,269	37	56	419	216	351	1,421
206	320	1,747	30	41	208	91	133	449
102	148	751	7	10	91	50	71	200
235	398	1,985	36	83	298	120	212	614
202	310	1,659	26	42	216	127	169	501
547	813	4,365	77	135	701	242	302	903
400	636	3,525	82	108	600	241	360	1,329
471	755	5,822	57	91	569	300	442	1,539
793	1,389	6,590	148	222	1,520	378	581	1,842
239	357	1,737	23	27	163	140	209	652
134	180	903	37	60	269	91	113	400
348	469	5,033	22	27	219	147	191	561
824	1,428	7,576	135	206	1,435	453	680	2,107
543	837	4,248	59	98	649	370	524	2,037
170	293	1,333	23	35	217	88	122	362
243	613	5,364	50	85	414	104	170	1,916
40	70	346	4	6	22	24	37	219
117	191	955	4	12	73	77	120	326
185	306	1,488	28	55	472	111	156	494
312	448	3,384	47	82	482	228	310	1,235
304	478	2,607	35	55	249	232	366	1,306
125	202	1,231	34	49	261	50	59	331
219	351	1,791	39	64	357	134	204	633
249	394	2,048	54	80	580	118	185	569
192	300	1,283	15	19	93	114	166	607
749	1,301	7,216	99	188	1,077	539	922	2,468
261	428	2,118	45	86	487	199	288	895
447	733	3,591	68	130	805	254	370	1,457
308	485	4,372	66	109	562	194	260	841
170	249	1,278	28	35	224	95	127	354
294	551	2,949	26	39	197	180	278	1,228
168	262	1,339	31	55	310	97	132	408
312	480	2,571	33	63	308	195	280	894
16,328	26,510	144,278	2,575	4,209	25,539	10,011	14,709	53,582

第11-5表 都道府県、業種別療養の給付等内訳の状況(続き) —退職者医療分(被扶養者)—

未就学児分再掲

(3月～2月ベース)

	食 事 療 養			訪 問 看 護			(再掲)入院＋ 食事療養	(再掲)入院外＋ 調 剤
	件 数	回 数	医 療 費	件 数	日 数	医 療 費	医 療 費	医 療 費
	件	回	千円	件	日	千円	千円	千円
北海道	6	26	17	—	—	—	1,291	8,232
青森県	5	107	70	—	—	—	1,993	2,007
岩手県	3	31	20	—	—	—	457	1,164
宮城県	1	10	7	—	—	—	218	2,484
秋田県	—	—	—	—	—	—	—	1,570
山形県	1	6	4	—	—	—	177	1,849
福島県	10	201	132	3	3	13	3,552	5,830
茨城県	6	76	49	—	—	—	2,119	4,677
栃木県	3	27	18	—	—	—	730	2,790
群馬県	3	50	32	—	—	—	931	3,976
埼玉県	9	154	99	—	—	—	3,851	6,431
千葉県	7	60	38	—	—	—	1,691	5,873
東京都	12	155	111	—	—	—	5,664	15,801
神奈川県	3	10	7	—	—	—	483	7,601
新潟県	11	116	72	—	—	—	4,415	4,691
富山県	3	81	52	—	—	—	1,834	2,197
石川県	1	4	3	—	—	—	204	951
福井県	5	54	35	—	—	—	971	2,599
山梨県	1	1	1	—	—	—	100	2,160
長野県	11	100	69	—	—	—	3,954	5,268
岐阜県	12	138	90	—	—	—	2,869	4,855
静岡県	9	165	106	—	—	—	5,837	7,361
愛知県	8	88	57	—	—	—	2,845	8,432
三重県	2	22	15	—	—	—	1,128	2,389
滋賀県	5	35	23	—	—	—	788	1,303
京都府	7	125	78	—	—	—	6,712	5,593
大阪府	15	364	231	—	—	—	7,459	9,683
兵庫県	9	68	43	—	—	—	1,999	6,285
奈良県	—	—	—	—	—	—	348	1,695
和歌山県	5	30	18	—	—	—	551	7,280
鳥取県	—	—	—	—	—	—	—	566
島根県	—	—	—	—	—	—	—	1,282
岡山県	2	11	7	—	—	—	324	1,983
広島県	1	2	1	—	—	—	1,218	4,619
山口県	10	309	203	—	—	—	4,967	3,913
徳島県	—	—	—	—	—	—	—	1,562
香川県	—	—	—	—	—	—	68	2,423
愛媛県	11	86	51	—	—	—	1,937	2,617
高知県	5	70	46	—	—	—	1,669	1,890
福岡県	12	483	317	—	—	—	23,150	9,684
佐賀県	16	1,070	702	—	—	—	13,234	3,013
長崎県	3	16	10	—	—	—	390	5,048
熊本県	6	37	24	1	2	42	985	5,213
大分県	3	36	21	—	—	—	869	1,633
宮崎県	2	17	11	—	—	—	559	4,177
鹿児島県	3	64	42	—	—	—	1,589	1,747
沖縄県	6	69	45	—	—	—	1,704	3,465
合 計	253	4,574	2,977	4	5	56	117,834	197,860



第12－1表 都道府県、業種別高額療養費の状況

全 体

	合 計				合 算 分			
			現 物 給 付 分 (再 掲)		多 数 該 当 分		そ の 他	
	件 数	高額療養費	件 数	高額療養費	件 数	高額療養費	件 数	高額療養費
	件	千円	件	千円	件	千円	件	千円
北 海 道	730,617	50,843,565	504,985	44,238,436	27,771	805,166	118,966	1,139,743
青 森 県	163,445	11,637,866	114,865	10,441,349	9,183	293,897	22,518	410,756
岩 手 県	152,019	9,608,679	104,113	8,769,051	9,628	151,875	15,601	157,869
宮 城 県	244,885	16,198,633	168,395	14,849,759	12,435	320,301	47,246	499,291
秋 田 県	143,550	8,950,206	86,180	7,067,301	7,361	197,353	23,568	401,838
山 形 県	129,429	8,386,943	82,037	7,276,931	8,589	269,601	26,189	255,579
福 島 県	172,682	13,310,859	138,967	12,370,533	7,914	202,523	15,439	207,187
茨 城 県	324,601	21,307,194	205,367	17,337,628	21,538	776,091	52,979	756,325
栃 木 県	215,794	14,353,318	151,689	12,852,605	10,515	302,423	38,337	444,967
群 馬 県	234,452	16,151,752	142,976	12,619,767	17,245	747,046	41,579	787,871
埼 玉 県	879,581	53,019,985	530,438	44,544,434	46,971	1,252,449	179,075	2,048,111
千 葉 県	696,811	45,109,344	466,983	39,481,133	37,945	1,212,712	146,386	1,529,699
東 京 都	1,597,697	92,043,066	1,008,573	79,639,965	100,878	2,635,672	365,967	3,295,095
神奈川県	1,057,079	61,983,291	671,887	53,500,212	71,799	1,739,848	184,265	1,929,546
新 潟 県	264,294	17,283,058	194,512	16,281,458	11,757	272,048	44,347	385,621
富 山 県	103,851	7,634,065	81,963	6,848,479	3,728	121,440	10,085	116,893
石 川 県	157,823	9,970,828	105,734	8,825,935	9,568	243,515	23,312	224,769
福 井 県	94,399	6,175,406	66,578	5,588,902	5,016	139,041	14,370	175,165
山 梨 県	105,388	6,838,059	69,101	5,573,626	7,590	251,845	15,772	237,750
長 野 県	242,001	16,087,907	163,971	14,403,281	14,028	380,184	41,933	511,578
岐 阜 県	256,695	16,087,404	152,503	12,629,124	19,368	830,023	46,965	1,043,567
静 岡 県	444,788	28,026,581	294,618	24,848,126	22,826	681,721	76,855	871,173
愛 知 県	732,809	44,612,316	467,257	38,796,630	50,508	1,455,905	152,814	2,617,815
三 重 県	269,673	13,879,704	142,514	12,089,290	21,697	338,063	83,364	428,399
滋 賀 県	131,366	9,366,372	94,332	8,246,266	7,774	242,074	16,477	200,313
京 都 府	286,091	19,917,893	219,644	18,870,976	6,038	164,055	42,480	389,512
大 阪 府	1,118,933	74,344,368	807,203	67,254,971	39,347	1,112,200	147,311	1,555,260
兵 庫 県	643,486	41,668,785	420,337	36,274,024	30,134	762,108	134,307	1,831,556
奈 良 県	151,356	10,749,755	114,076	9,848,444	6,269	160,391	17,287	215,085
和歌山県	132,885	8,954,325	99,432	8,252,352	5,441	130,013	18,259	201,996
鳥 取 県	69,611	4,949,029	50,222	4,465,301	5,248	139,014	7,911	92,412
島 根 県	94,493	6,483,290	64,814	5,775,491	5,672	163,150	15,319	153,423
岡 山 県	246,848	16,739,617	180,286	15,230,064	9,280	284,265	33,664	425,162
広 島 県	327,489	22,465,137	256,117	21,084,773	9,082	247,142	31,962	361,442
山 口 県	204,725	13,935,357	137,191	11,761,888	13,561	459,457	32,410	371,617
徳 島 県	102,012	7,100,288	75,301	6,558,588	5,550	155,349	11,392	134,971
香 川 県	142,060	9,437,651	102,652	8,681,130	2,324	51,443	30,639	440,786
愛 媛 県	214,973	13,466,125	135,622	11,417,863	18,460	747,912	40,121	731,456
高 知 県	119,158	8,185,464	84,877	7,464,083	8,427	196,195	13,732	178,649
福 岡 県	584,346	43,543,376	434,579	39,161,483	28,499	757,537	70,801	897,660
佐 賀 県	124,047	8,416,093	87,207	7,702,510	8,725	208,119	22,878	230,927
長 崎 県	223,585	15,333,582	131,757	11,075,908	8,181	218,727	18,728	281,867
熊 本 県	243,055	18,006,691	199,724	16,987,837	10,797	268,879	22,278	342,073
大 分 県	177,169	12,045,185	130,183	11,208,771	6,020	130,374	17,750	164,150
宮 崎 県	171,248	11,472,749	118,924	10,407,287	11,388	206,336	21,884	254,690
鹿児島県	288,888	18,665,843	200,841	17,010,760	17,056	300,474	40,316	360,529
沖 縄 県	206,025	14,921,367	144,196	13,946,518	13,780	236,961	29,354	255,416
医 師	27,435	2,860,589	18,383	2,217,917	1,222	78,361	3,077	134,988
歯科医師	20,564	2,134,821	14,759	1,743,908	704	53,439	1,672	68,983
薬 剤 師	5,567	476,123	3,274	363,224	256	11,113	969	18,035
一般業種	54,537	4,697,639	38,553	3,960,038	2,714	136,284	7,508	236,981
建設関係	237,712	20,958,098	164,679	17,979,992	10,774	468,727	27,649	634,405
全国土木	36,652	3,757,824	24,878	3,025,480	1,065	65,670	3,699	122,268
市 町 村	15,418,212	999,668,373	10,405,723	879,561,244	832,911	22,962,917	2,625,192	30,547,562
組 合	382,467	34,885,093	264,526	29,290,560	16,735	813,594	44,574	1,215,660
合 計	15,800,679	1,034,553,467	10,670,249	908,851,803	849,646	23,776,510	2,669,766	31,763,221



－計（一般被保険者分＋退職者医療分）－

単		独		分		分		他 法 併 用 分		長期高額 特定疾病 該当者数
多 数 該 当 分		長 期 疾 病 分		入 院 分		そ の 他				
件 数	高額療養費	件 数	高額療養費	件 数	高額療養費	件 数	高額療養費	件 数	高額療養費	
件	千円	件	千円	件	千円	件	千円	件	千円	人
122,373	8,509,978	56,963	5,463,988	183,880	23,745,367	106,439	8,280,139	114,225	2,899,185	3,614
24,244	2,020,400	15,505	1,664,874	35,078	4,730,919	19,437	804,989	37,480	1,712,031	1,108
25,911	2,137,114	19,890	1,841,894	28,317	3,613,575	24,913	1,216,368	27,759	489,984	1,020
34,080	2,833,737	29,886	2,803,342	53,877	7,429,762	18,410	618,735	48,951	1,693,465	2,013
26,557	2,138,043	10,264	1,060,622	29,715	3,995,078	21,911	536,771	24,174	620,499	707
15,575	1,189,841	11,115	1,003,456	27,362	3,269,543	23,208	1,634,215	17,391	764,706	708
35,192	3,167,733	22,963	2,183,426	43,142	6,216,713	12,278	361,545	35,754	971,732	1,480
49,370	3,972,525	33,989	3,104,511	66,096	9,882,712	32,897	1,100,003	67,732	1,715,028	2,085
33,611	2,762,279	26,076	2,356,427	42,218	6,008,763	20,926	1,250,508	44,111	1,227,951	1,664
34,787	2,914,575	28,654	2,805,219	49,034	6,874,582	17,485	572,784	45,668	1,449,675	1,765
63,899	5,191,301	151,995	10,388,062	196,017	26,622,104	108,210	3,384,326	133,414	4,133,631	7,012
44,431	3,409,247	93,939	8,563,634	171,164	24,405,254	54,939	2,223,813	148,007	3,764,984	6,043
153,476	12,281,110	230,316	17,106,556	302,333	44,093,250	153,743	4,854,624	290,984	7,776,758	11,556
88,442	7,378,983	120,450	10,415,511	210,722	30,704,552	175,614	4,457,073	205,787	5,357,779	7,515
47,051	4,110,456	28,944	2,731,493	54,520	7,212,111	21,259	744,652	56,416	1,826,678	1,906
22,013	1,942,554	7,638	844,428	20,130	2,826,050	12,193	848,259	28,064	934,442	608
22,676	2,035,781	11,439	1,149,436	33,221	4,248,247	16,868	351,621	40,739	1,717,458	678
15,463	1,265,835	11,139	956,820	19,704	2,850,003	8,074	246,124	20,633	542,417	822
10,289	842,161	13,155	1,155,243	23,358	2,922,053	8,583	283,106	26,641	1,145,902	824
34,689	3,045,238	34,576	2,649,036	49,451	7,394,580	19,741	645,711	47,583	1,461,579	1,870
41,814	3,179,803	30,394	2,867,103	40,672	5,758,609	30,044	1,358,985	47,438	1,049,314	1,991
56,598	4,822,948	74,010	5,781,304	80,190	12,103,620	37,023	1,246,913	97,286	2,518,901	3,842
81,631	6,271,136	55,856	5,352,289	165,432	22,474,560	97,459	2,880,871	129,109	3,559,740	3,576
31,883	2,856,203	28,671	2,239,241	39,848	5,597,134	32,543	1,390,111	31,667	1,030,553	1,342
17,961	1,680,501	16,199	1,426,329	29,999	4,288,066	11,039	374,933	31,917	1,154,156	961
27,998	2,476,969	29,271	2,809,143	71,846	10,215,515	32,569	1,055,888	75,889	2,806,810	1,884
97,281	8,832,473	120,616	11,051,724	237,813	33,126,142	195,754	9,736,844	280,811	8,929,725	8,835
70,180	6,082,101	53,775	5,290,657	135,963	19,082,140	85,332	3,646,388	133,795	4,973,835	3,582
23,277	2,031,911	15,474	1,549,037	36,019	5,175,595	17,291	485,922	35,739	1,131,813	1,034
18,086	1,497,637	13,955	1,484,681	31,602	4,146,978	12,072	366,828	33,470	1,126,193	1,098
12,675	1,180,111	7,925	653,856	15,612	2,115,231	8,153	216,227	12,087	552,178	439
17,480	1,598,880	8,403	862,749	28,742	3,097,239	7,193	175,579	11,684	432,270	545
31,612	2,747,321	26,372	2,802,254	50,350	7,057,035	36,497	1,694,888	59,073	1,728,692	1,736
46,897	4,348,668	30,087	3,001,982	85,387	11,446,794	70,109	1,691,001	53,965	1,368,107	2,039
40,018	3,605,431	19,116	1,796,246	40,765	5,580,042	13,862	452,363	44,993	1,670,201	1,209
21,864	1,778,736	8,212	924,812	24,162	3,066,824	9,529	278,749	21,303	760,847	582
394	12,409	17,599	1,564,704	47,915	5,787,432	11,964	500,989	31,225	1,079,890	765
32,359	2,708,684	18,026	1,965,462	44,202	5,662,297	13,277	371,095	48,528	1,279,217	1,310
19,675	1,633,875	11,883	1,125,725	27,702	3,499,322	10,570	291,571	27,169	1,260,128	794
103,036	9,337,004	42,436	4,583,957	154,883	21,135,991	58,603	2,255,966	126,088	4,575,261	3,496
22,775	2,067,253	14,059	1,264,689	24,706	3,237,040	6,289	233,597	24,615	1,174,468	974
44,456	3,816,980	24,938	2,287,911	54,516	6,671,800	26,398	484,630	46,368	1,571,667	1,512
48,722	4,199,726	38,138	3,390,107	54,212	6,736,316	13,270	453,221	55,638	2,616,369	2,653
34,355	2,931,056	23,422	2,034,053	41,357	4,997,660	17,622	424,892	36,643	1,363,000	2,576
31,919	2,739,588	19,250	1,896,634	36,467	4,407,983	15,483	346,608	34,857	1,620,910	1,466
51,015	4,030,016	37,053	3,425,557	74,477	7,510,511	39,257	1,814,833	29,714	1,223,923	2,352
36,141	3,345,035	31,588	3,031,252	49,909	5,729,497	13,572	344,812	31,681	1,978,393	2,174
3,153	331,500	4,655	429,850	9,281	1,449,040	3,128	192,884	2,919	243,966	283
2,530	299,646	3,725	344,598	7,581	1,112,955	1,955	75,218	2,397	179,982	246
663	70,080	804	73,772	1,669	258,368	497	16,712	709	28,043	47
5,027	530,223	7,875	685,476	15,065	2,381,095	6,211	294,886	10,137	432,693	465
29,464	2,972,114	31,561	2,727,272	75,956	11,428,341	17,550	776,613	44,758	1,950,626	1,975
5,320	549,842	6,390	580,675	12,254	1,786,097	1,234	63,144	6,690	590,128	383
1,966,231	164,961,347	1,775,624	156,711,436	3,364,087	458,752,595	1,799,902	68,990,072	3,054,265	96,742,445	109,765
46,157	4,753,405	55,010	4,841,643	121,806	18,415,898	30,575	1,419,456	67,610	3,425,438	3,399
2,012,388	169,714,752	1,830,634	161,553,079	3,485,893	477,168,493	1,830,477	70,409,528	3,121,875	100,167,883	113,164

第12－1表 都道府県、業種別高額療養費の状況

全 体

	合 計				合 算 分			
			現 物 給 付 分 (再 掲)		多 数 該 当 分		そ の 他	
	件 数	高額療養費	件 数	高額療養費	件 数	高額療養費	件 数	高額療養費
	件	千円	件	千円	件	千円	件	千円
北 海 道	693,536	46,709,082	479,845	40,947,468	25,423	710,493	117,350	1,079,736
青 森 県	154,658	10,671,913	108,555	9,584,796	8,361	254,302	21,996	381,249
岩 手 県	142,336	8,668,987	97,175	7,924,980	8,776	133,301	14,951	142,899
宮 城 県	234,432	15,177,140	160,705	13,929,157	11,419	285,878	46,508	474,744
秋 田 県	135,934	8,192,502	81,352	6,482,723	6,663	180,038	23,092	379,003
山 形 県	120,194	7,506,541	75,753	6,512,678	7,866	243,719	25,323	235,737
福 島 県	161,153	12,107,272	129,995	11,279,552	7,059	178,339	14,925	190,482
茨 城 県	307,904	19,624,197	194,659	16,021,287	19,879	713,078	51,812	710,529
栃 木 県	203,759	13,148,952	143,050	11,804,572	9,709	273,717	37,683	417,418
群 馬 県	221,465	14,792,303	134,218	11,517,116	16,034	691,697	40,747	738,359
埼 玉 県	839,511	49,347,829	506,199	41,630,782	43,590	1,136,163	176,021	1,917,097
千 葉 県	670,289	42,228,393	448,723	37,034,641	35,112	1,110,626	144,572	1,465,969
東 京 都	1,544,517	86,871,656	972,735	75,441,070	95,895	2,450,244	362,828	3,116,411
神奈川県	1,019,361	58,285,130	648,389	50,637,097	68,198	1,606,940	182,273	1,845,975
新 潟 県	250,184	15,816,852	183,031	14,903,650	10,825	242,873	43,773	367,017
富 山 県	96,409	6,799,590	76,183	6,140,183	3,341	104,770	9,892	105,666
石 川 県	148,480	9,082,943	99,402	8,057,505	8,539	212,211	22,826	211,109
福 井 県	87,394	5,450,457	61,668	4,950,073	4,317	115,540	13,970	161,216
山 梨 県	100,458	6,348,310	65,986	5,191,488	7,128	234,052	15,461	222,514
長 野 県	224,159	14,399,118	151,898	12,917,953	12,342	332,897	40,850	476,000
岐 阜 県	243,760	14,812,395	144,486	11,621,685	18,016	769,538	46,238	1,009,358
静 岡 県	421,289	25,761,612	278,816	22,898,504	20,798	613,893	75,214	816,714
愛 知 県	691,041	40,613,205	438,228	35,398,168	46,369	1,305,772	150,101	2,485,425
三 重 県	256,063	12,696,619	134,866	11,129,853	19,914	294,297	81,994	399,388
滋 賀 県	121,909	8,406,543	87,515	7,406,828	6,826	207,543	15,997	181,869
京 都 府	271,994	18,312,147	208,774	17,421,594	5,397	138,940	42,005	366,984
大 阪 府	1,074,646	69,694,808	774,393	63,219,590	35,680	991,645	145,264	1,475,222
兵 庫 県	614,126	38,483,275	400,354	33,688,450	27,875	682,923	132,485	1,750,165
奈 良 県	144,460	9,997,957	108,824	9,176,387	5,825	144,713	17,019	204,259
和歌山県	126,438	8,298,930	94,653	7,680,096	5,058	117,026	17,956	190,694
鳥 取 県	64,799	4,480,812	46,825	4,077,807	4,679	124,353	7,670	84,000
島 根 県	88,416	5,826,517	60,516	5,214,987	5,059	145,331	14,994	138,977
岡 山 県	233,199	15,292,234	170,537	13,962,006	8,249	244,909	32,962	394,508
広 島 県	308,173	20,400,396	241,014	19,184,869	8,024	215,275	31,266	337,255
山 口 県	192,060	12,615,974	128,426	10,663,825	12,043	395,800	31,684	342,181
徳 島 県	95,600	6,438,539	70,612	5,966,264	5,022	137,102	11,092	124,851
香 川 県	133,422	8,580,609	96,304	7,909,663	2,116	44,605	29,336	400,152
愛 媛 県	203,531	12,355,263	128,425	10,530,727	16,735	675,335	39,245	690,460
高 知 県	112,232	7,516,544	79,870	6,867,162	7,717	177,603	13,350	165,851
福 岡 県	552,475	40,052,285	410,986	36,148,870	26,373	683,151	69,376	849,141
佐 賀 県	117,254	7,736,671	81,981	7,084,602	8,166	193,449	22,508	217,452
長 崎 県	210,909	14,079,263	123,446	10,103,765	7,205	188,097	18,083	259,313
熊 本 県	231,629	16,844,002	190,652	15,932,230	10,095	244,634	21,772	323,156
大 分 県	167,275	11,054,523	122,767	10,328,937	5,455	115,935	17,437	153,243
宮 崎 県	161,949	10,549,472	112,232	9,587,250	10,598	186,583	21,344	236,255
鹿児島県	276,560	17,520,727	191,990	16,000,623	16,078	273,923	39,815	343,730
沖 縄 県	198,993	14,141,114	138,729	13,248,510	13,273	222,373	28,938	240,432
医 師	27,435	2,860,589	18,383	2,217,917	1,222	78,361	3,077	134,988
歯科医師	20,564	2,134,821	14,759	1,743,908	704	53,439	1,672	68,983
薬 剤 師	5,567	476,123	3,274	363,224	256	11,113	969	18,035
一般業種	54,537	4,697,639	38,553	3,960,038	2,714	136,284	7,508	236,981
建設関係	237,712	20,958,098	164,679	17,979,992	10,774	468,727	27,649	634,405
全国土木	36,652	3,757,824	24,878	3,025,480	1,065	65,670	3,699	122,268
市 町 村	14,670,335	923,791,605	9,885,742	815,362,024	769,121	20,745,626	2,581,998	28,820,166
組 合	382,467	34,885,093	264,526	29,290,560	16,735	813,594	44,574	1,215,660
合 計	15,052,802	958,676,698	10,150,268	844,652,584	785,856	21,559,220	2,626,572	30,035,825

—一般被保険者分—

単		独		分				他 法 併 用 分		長期高額 特定疾病 該当者数
多 数 該 当 分		長 期 疾 病 分		入 院 分		そ の 他				
件 数	高額療養費	件 数	高額療養費	件 数	高額療養費	件 数	高額療養費	件 数	高額療養費	
件	千円	件	千円	件	千円	件	千円	件	千円	人
115,607	7,826,415	47,877	4,606,148	175,475	22,432,686	98,679	7,276,159	113,125	2,777,446	3,079
22,129	1,821,253	13,715	1,455,643	32,665	4,361,958	18,796	759,544	36,996	1,637,964	979
23,858	1,951,645	17,486	1,593,690	26,190	3,294,341	23,523	1,085,452	27,552	467,658	891
31,946	2,652,974	27,329	2,556,292	50,964	6,990,090	17,899	589,576	48,367	1,627,586	1,830
24,681	1,973,875	8,837	920,237	27,573	3,660,316	21,245	502,362	23,843	576,671	611
13,790	1,050,387	9,105	818,623	24,975	2,931,479	22,117	1,515,149	17,018	711,447	591
32,694	2,923,372	19,466	1,869,107	39,817	5,672,826	11,892	344,770	35,300	928,377	1,282
46,124	3,682,678	29,519	2,702,214	61,769	9,154,840	31,847	1,035,232	66,954	1,625,626	1,834
31,306	2,558,023	22,319	2,010,029	39,262	5,558,474	19,848	1,153,608	43,632	1,177,682	1,432
32,282	2,678,366	24,934	2,443,594	45,607	6,319,476	16,832	536,501	45,029	1,384,310	1,553
58,831	4,778,341	138,680	9,471,045	185,419	24,926,003	105,464	3,190,020	131,506	3,929,161	6,424
41,433	3,181,595	86,774	7,809,057	162,636	22,940,972	53,075	2,107,438	146,687	3,612,735	5,646
143,749	11,463,489	215,666	15,858,981	288,471	41,814,791	149,293	4,626,633	288,615	7,541,106	10,808
83,041	6,896,856	111,738	9,638,851	200,097	29,046,157	170,166	4,090,627	203,848	5,159,725	6,988
43,336	3,754,186	25,924	2,447,409	50,246	6,581,189	20,597	701,791	55,483	1,722,386	1,721
20,057	1,753,357	5,887	659,477	18,153	2,529,927	11,662	791,150	27,417	855,244	470
20,912	1,876,523	9,782	981,146	30,977	3,906,291	16,405	328,967	39,039	1,566,696	621
13,728	1,110,225	9,618	809,799	17,678	2,514,079	7,763	233,422	20,320	506,177	719
9,508	773,657	11,872	1,033,684	21,976	2,717,775	8,299	270,609	26,214	1,096,018	756
31,335	2,729,455	28,853	2,216,237	45,061	6,663,216	18,915	608,366	46,803	1,372,947	1,606
38,831	2,941,369	27,019	2,524,737	37,633	5,295,568	29,024	1,264,768	46,999	1,007,057	1,778
52,169	4,438,655	66,622	5,153,315	74,223	11,127,169	35,729	1,173,417	96,534	2,438,449	3,464
73,599	5,590,872	45,451	4,376,254	154,520	20,776,077	94,115	2,723,214	126,886	3,355,590	2,986
29,486	2,625,269	24,853	1,952,837	37,272	5,164,989	31,288	1,279,356	31,256	980,482	1,198
16,124	1,494,540	13,394	1,188,242	27,616	3,897,083	10,531	341,677	31,421	1,095,589	813
24,877	2,170,983	26,074	2,503,755	67,370	9,482,263	31,247	974,826	75,024	2,674,396	1,696
90,336	8,167,801	110,110	10,060,686	225,809	31,227,168	189,989	9,220,708	277,458	8,551,578	7,923
65,166	5,603,535	47,577	4,646,768	127,288	17,675,669	81,559	3,333,568	132,176	4,790,648	3,181
21,686	1,896,347	13,631	1,355,074	34,135	4,846,754	16,824	464,774	35,340	1,086,036	918
16,793	1,383,495	12,235	1,305,270	29,610	3,860,979	11,695	352,117	33,091	1,089,349	974
11,579	1,073,248	6,714	553,195	14,425	1,936,002	7,890	196,749	11,842	513,264	381
15,842	1,429,224	7,263	748,673	26,838	2,796,067	6,991	165,220	11,429	403,027	476
28,592	2,485,772	23,817	2,533,182	46,396	6,414,940	34,718	1,555,816	58,465	1,663,106	1,585
42,752	3,933,995	25,283	2,528,423	79,772	10,523,580	67,765	1,569,667	53,311	1,292,202	1,483
36,570	3,254,216	16,394	1,532,993	37,668	5,087,529	13,417	433,307	44,284	1,569,948	1,055
20,404	1,642,648	6,574	742,984	22,509	2,813,056	9,078	257,999	20,921	719,898	485
324	9,321	15,588	1,380,784	44,224	5,296,208	11,205	462,887	30,629	986,653	664
29,780	2,484,644	16,018	1,746,024	40,980	5,186,032	12,769	354,415	48,004	1,218,352	1,181
18,185	1,503,501	10,420	990,394	25,918	3,234,029	10,170	271,666	26,472	1,173,499	707
95,791	8,625,775	36,040	3,919,567	145,024	19,603,003	56,128	2,063,869	123,743	4,307,779	3,024
21,300	1,919,184	12,083	1,085,472	23,005	2,996,092	6,003	218,726	24,189	1,106,297	848
41,127	3,506,789	21,964	2,015,747	51,028	6,153,805	25,705	463,590	45,797	1,491,922	1,342
46,250	3,974,512	35,003	3,110,567	51,073	6,279,729	12,856	436,837	54,580	2,474,568	2,475
31,923	2,710,139	20,733	1,787,083	38,660	4,623,361	17,162	391,202	35,905	1,273,561	2,303
29,887	2,550,673	17,232	1,690,820	33,938	4,047,822	15,002	324,681	33,948	1,512,637	1,319
48,518	3,836,328	33,814	3,126,682	71,280	7,052,477	37,780	1,712,115	29,275	1,175,472	2,147
34,682	3,171,362	29,551	2,824,465	48,079	5,444,480	13,265	331,993	31,205	1,906,008	2,059
3,153	331,500	4,655	429,850	9,281	1,449,040	3,128	192,884	2,919	243,966	283
2,530	299,646	3,725	344,598	7,581	1,112,955	1,955	75,218	2,397	179,982	246
663	70,080	804	73,772	1,669	258,368	497	16,712	709	28,043	47
5,027	530,223	7,875	685,476	15,065	2,381,095	6,211	294,886	10,137	432,693	465
29,464	2,972,114	31,561	2,727,272	75,956	11,428,341	17,550	776,613	44,758	1,950,626	1,975
5,320	549,842	6,390	580,675	12,254	1,786,097	1,234	63,144	6,690	590,128	383
1,822,920	151,860,869	1,586,838	139,285,259	3,161,304	426,858,817	1,734,222	64,086,540	3,013,932	92,134,327	98,306
46,157	4,753,405	55,010	4,841,643	121,806	18,415,898	30,575	1,419,456	67,610	3,425,438	3,399
1,869,077	156,614,274	1,641,848	144,126,902	3,283,110	445,274,715	1,764,797	65,505,997	3,081,542	95,559,765	101,705

第12－1表 都道府県、業種別高額療養費の状況

全 体

	合 計				合 算 分			
			現 物 給 付 分 (再 掲)		多 数 該 当 分		そ の 他	
	件 数	高額療養費	件 数	高額療養費	件 数	高額療養費	件 数	高額療養費
	件	千円	件	千円	件	千円	件	千円
北 海 道	37,081	4,134,483	25,140	3,290,969	2,348	94,673	1,616	60,007
青 森 県	8,787	965,953	6,310	856,553	822	39,595	522	29,507
岩 手 県	9,683	939,693	6,938	844,070	852	18,574	650	14,970
宮 城 県	10,453	1,021,493	7,690	920,602	1,016	34,423	738	24,546
秋 田 県	7,616	757,704	4,828	584,577	698	17,316	476	22,835
山 形 県	9,235	880,402	6,284	764,253	723	25,882	866	19,842
福 島 県	11,529	1,203,587	8,972	1,090,981	855	24,184	514	16,705
茨 城 県	16,697	1,682,997	10,708	1,316,341	1,659	63,012	1,167	45,796
栃 木 県	12,035	1,204,367	8,639	1,048,032	806	28,706	654	27,549
群 馬 県	12,987	1,359,449	8,758	1,102,651	1,211	55,349	832	49,512
埼 玉 県	40,070	3,672,155	24,239	2,913,652	3,381	116,286	3,054	131,015
千 葉 県	26,522	2,880,951	18,260	2,446,492	2,833	102,086	1,814	63,730
東 京 都	53,180	5,171,410	35,838	4,198,895	4,983	185,428	3,139	178,684
神奈川県	37,718	3,698,161	23,498	2,863,116	3,601	132,908	1,992	83,570
新 潟 県	14,110	1,466,206	11,481	1,377,808	932	29,175	574	18,604
富 山 県	7,442	834,475	5,780	708,296	387	16,670	193	11,227
石 川 県	9,343	887,884	6,332	768,429	1,029	31,304	486	13,660
福 井 県	7,005	724,948	4,910	638,829	699	23,501	400	13,949
山 梨 県	4,930	489,749	3,115	382,138	462	17,793	311	15,235
長 野 県	17,842	1,688,789	12,073	1,485,327	1,686	47,287	1,083	35,579
岐 阜 県	12,935	1,275,009	8,017	1,007,439	1,352	60,485	727	34,209
静 岡 県	23,499	2,264,969	15,802	1,949,622	2,028	67,828	1,641	54,460
愛 知 県	41,768	3,999,111	29,029	3,398,462	4,139	150,132	2,713	132,390
三 重 県	13,610	1,183,085	7,648	959,438	1,783	43,765	1,370	29,011
滋 賀 県	9,457	959,829	6,817	839,437	948	34,531	480	18,444
京 都 府	14,097	1,605,745	10,870	1,449,382	641	25,116	475	22,527
大 阪 府	44,287	4,649,560	32,810	4,035,381	3,667	120,555	2,047	80,038
兵 庫 県	29,360	3,185,510	19,983	2,585,574	2,259	79,185	1,822	81,392
奈 良 県	6,896	751,798	5,252	672,057	444	15,677	268	10,826
和歌山県	6,447	655,395	4,779	572,257	383	12,986	303	11,302
鳥 取 県	4,812	468,218	3,397	387,494	569	14,661	241	8,413
島 根 県	6,077	656,774	4,298	560,504	613	17,819	325	14,447
岡 山 県	13,649	1,447,382	9,749	1,268,057	1,031	39,356	702	30,654
広 島 県	19,316	2,064,741	15,103	1,899,904	1,058	31,867	696	24,187
山 口 県	12,665	1,319,384	8,765	1,098,063	1,518	63,658	726	29,435
徳 島 県	6,412	661,750	4,689	592,324	528	18,246	300	10,120
香 川 県	8,638	857,042	6,348	771,467	208	6,838	1,303	40,634
愛 媛 県	11,442	1,110,863	7,197	887,136	1,725	72,577	876	40,996
高 知 県	6,926	668,921	5,007	596,922	710	18,592	382	12,798
福 岡 県	31,871	3,491,091	23,593	3,012,613	2,126	74,386	1,425	48,519
佐 賀 県	6,793	679,421	5,226	617,907	559	14,670	370	13,475
長 崎 県	12,676	1,254,319	8,311	972,142	976	30,630	645	22,554
熊 本 県	11,426	1,162,689	9,072	1,055,608	702	24,245	506	18,917
大 分 県	9,894	990,662	7,416	879,834	565	14,439	313	10,907
宮 崎 県	9,299	923,277	6,692	820,037	790	19,754	540	18,435
鹿児島県	12,328	1,145,116	8,851	1,010,137	978	26,551	501	16,799
沖 縄 県	7,032	780,253	5,467	698,008	507	14,588	416	14,984
市 町 村	747,877	75,876,768	519,981	64,199,219	63,790	2,217,291	43,194	1,727,396

－退職者医療分－

単		独		分				他 法 併 用 分		長期高額 特定疾病 該当事数
多 数 該 当 分		長 期 疾 病 分		入 院 分		そ の 他				
件 数	高額療養費	件 数	高額療養費	件 数	高額療養費	件 数	高額療養費	件 数	高額療養費	
件	千円	件	千円	件	千円	件	千円	件	千円	人
6,766	683,562	9,086	857,840	8,405	1,312,681	7,760	1,003,981	1,100	121,739	535
2,115	199,146	1,790	209,231	2,413	368,962	641	45,445	484	74,067	129
2,053	185,469	2,404	248,203	2,127	319,234	1,390	130,916	207	22,326	129
2,134	180,763	2,557	247,050	2,913	439,673	511	29,159	584	65,880	183
1,876	164,168	1,427	140,385	2,142	334,762	666	34,409	331	43,827	96
1,785	139,454	2,010	184,833	2,387	338,064	1,091	119,066	373	53,260	117
2,498	244,361	3,497	314,319	3,325	543,887	386	16,774	454	43,355	198
3,246	289,847	4,470	402,297	4,327	727,872	1,050	64,771	778	89,402	251
2,305	204,256	3,757	346,398	2,956	450,289	1,078	96,900	479	50,269	232
2,505	236,208	3,720	361,626	3,427	555,106	653	36,283	639	65,365	212
5,068	412,960	13,315	917,017	10,598	1,696,102	2,746	194,306	1,908	204,470	588
2,998	227,652	7,165	754,577	8,528	1,464,281	1,864	116,375	1,320	152,249	397
9,727	817,621	14,650	1,247,575	13,862	2,278,459	4,450	227,991	2,369	235,652	748
5,401	482,128	8,712	776,660	10,625	1,658,395	5,448	366,447	1,939	198,054	527
3,715	356,270	3,020	284,083	4,274	630,922	662	42,860	933	104,292	185
1,956	189,197	1,751	184,951	1,977	296,123	531	57,109	647	79,198	138
1,764	159,258	1,657	168,290	2,244	341,956	463	22,653	1,700	150,763	57
1,735	155,610	1,521	147,021	2,026	335,924	311	12,703	313	36,240	103
781	68,504	1,283	121,559	1,382	204,278	284	12,497	427	49,884	68
3,354	315,783	5,723	432,799	4,390	731,364	826	37,346	780	88,632	264
2,983	238,434	3,375	342,365	3,039	463,041	1,020	94,217	439	42,257	213
4,429	384,293	7,388	627,989	5,967	976,451	1,294	73,496	752	80,452	378
8,032	680,264	10,405	976,035	10,912	1,698,482	3,344	157,657	2,223	204,150	590
2,397	230,934	3,818	286,403	2,576	432,145	1,255	110,755	411	50,071	144
1,837	185,961	2,805	238,087	2,383	390,983	508	33,257	496	58,567	148
3,121	305,987	3,197	305,387	4,476	733,252	1,322	81,062	865	132,414	188
6,945	664,672	10,506	991,038	12,004	1,898,974	5,765	516,136	3,353	378,146	912
5,014	478,566	6,198	643,889	8,675	1,406,471	3,773	312,820	1,619	183,187	401
1,591	135,564	1,843	193,964	1,884	328,842	467	21,148	399	45,777	116
1,293	114,142	1,720	179,411	1,992	285,999	377	14,711	379	36,844	124
1,096	106,863	1,211	100,660	1,187	179,230	263	19,478	245	38,913	58
1,638	169,656	1,140	114,077	1,904	301,172	202	10,360	255	29,243	69
3,020	261,549	2,555	269,071	3,954	642,094	1,779	139,072	608	65,586	151
4,145	414,673	4,804	473,559	5,615	923,214	2,344	121,334	654	75,905	556
3,448	351,215	2,722	263,252	3,097	492,514	445	19,056	709	100,254	154
1,460	136,088	1,638	181,828	1,653	253,769	451	20,749	382	40,949	97
70	3,088	2,011	183,919	3,691	491,224	759	38,102	596	93,237	101
2,579	224,041	2,008	219,438	3,222	476,265	508	16,680	524	60,866	129
1,490	130,374	1,463	135,330	1,784	265,292	400	19,905	697	86,629	87
7,245	711,228	6,396	664,390	9,859	1,532,988	2,475	192,097	2,345	267,482	472
1,475	148,069	1,976	179,216	1,701	240,948	286	14,871	426	68,171	126
3,329	310,191	2,974	272,165	3,488	517,995	693	21,039	571	79,745	170
2,472	225,214	3,135	279,540	3,139	456,587	414	16,385	1,058	141,801	178
2,432	220,917	2,689	246,970	2,697	374,299	460	33,691	738	89,440	273
2,032	188,915	2,018	205,814	2,529	360,160	481	21,927	909	108,273	147
2,497	193,688	3,239	298,875	3,197	458,034	1,477	102,718	439	48,451	205
1,459	173,673	2,037	206,787	1,830	285,017	307	12,819	476	72,385	115
143,311	13,100,478	188,786	17,426,177	202,783	31,893,778	65,680	4,903,531	40,333	4,608,118	11,459

第12－2表 都道府県、業種別高額療養費の状況

## 前期高齢者分再掲

	合 計		合 算 分			
			多 数 該 当 分		そ の 他	
	件 数	高額療養費	件 数	高額療養費	件 数	高額療養費
	件	千円	件	千円	件	千円
北海道	458,848	22,681,863	13,959	246,047	110,234	777,699
青森県	89,692	4,295,128	4,481	87,887	19,818	262,472
岩手県	88,005	3,818,400	4,980	57,787	12,508	88,088
宮城県	153,287	7,356,571	6,412	124,494	41,596	313,056
秋田県	89,933	3,984,314	3,578	80,536	20,377	239,933
山形県	72,996	3,417,557	3,622	61,366	22,609	154,582
福島県	92,908	5,355,423	3,713	67,742	13,083	122,642
茨城県	186,419	8,366,861	8,832	212,771	46,145	403,361
栃木県	130,409	6,159,576	5,612	124,381	35,384	292,345
群馬県	139,522	6,962,626	9,147	236,059	37,172	512,982
埼玉県	583,018	26,761,321	28,702	582,042	162,118	1,298,746
千葉県	476,774	23,639,619	20,786	560,788	136,209	1,058,431
東京都	1,098,248	47,496,965	59,679	1,242,035	321,963	2,152,116
神奈川県	744,459	33,784,229	43,862	846,371	171,206	1,354,368
新潟県	172,396	8,282,687	7,435	127,139	41,674	290,333
富山県	62,766	3,517,019	1,911	47,676	9,205	75,145
石川県	100,888	4,909,415	5,146	106,105	21,383	158,973
福井県	60,427	3,024,291	2,576	52,917	12,559	111,713
山梨県	67,943	3,290,283	4,358	95,933	14,043	129,393
長野県	151,561	7,881,911	7,492	167,306	37,653	366,574
岐阜県	174,214	8,331,528	11,952	404,058	43,197	774,391
静岡県	292,849	13,927,823	11,809	291,781	68,066	554,931
愛知県	452,953	19,804,499	26,890	565,240	138,255	1,991,336
三重県	185,929	6,889,769	13,303	158,769	76,161	293,246
滋賀県	83,987	4,778,618	4,200	104,989	14,616	127,692
京都府	201,752	10,805,001	3,752	63,573	40,482	283,003
大阪府	778,192	39,282,897	23,346	561,566	136,418	1,128,412
兵庫県	433,330	20,986,384	16,911	354,806	122,909	1,432,576
奈良県	99,429	5,389,862	3,717	76,628	15,389	143,888
和歌山県	83,112	4,196,500	2,810	64,871	15,301	144,444
鳥取県	40,858	2,350,914	2,099	37,105	6,439	48,320
島根県	60,969	3,105,424	2,974	65,881	14,197	105,238
岡山県	169,858	8,845,734	6,031	145,728	31,386	296,483
広島県	216,942	11,456,895	5,156	113,473	29,011	249,528
山口県	132,546	6,998,650	7,099	170,317	29,541	239,524
徳島県	54,986	2,747,217	2,293	51,231	9,887	84,751
香川県	93,877	4,803,681	1,620	29,231	26,067	298,272
愛媛県	139,253	6,358,171	8,523	302,778	36,702	496,090
高知県	71,240	3,931,647	3,853	81,838	11,804	112,758
福岡県	334,775	18,307,473	14,397	262,426	62,334	564,874
佐賀県	75,242	3,631,905	5,648	93,604	21,084	144,870
長崎県	132,160	6,972,601	3,671	78,959	15,690	163,824
熊本県	134,288	7,718,070	5,555	110,407	19,228	203,589
大分県	111,827	5,901,824	3,356	53,686	16,253	114,084
宮崎県	102,603	5,008,287	7,425	96,281	19,106	152,861
鹿児島県	167,065	8,082,398	9,972	129,977	35,257	231,628
沖縄県	101,324	5,096,524	7,335	66,738	25,005	122,244
医師	11,514	925,965	614	28,706	2,073	58,537
歯科医師	6,841	508,495	225	11,545	993	21,773
薬剤師	2,932	181,759	100	3,799	816	9,591
一般業種	31,729	1,988,460	1,457	54,374	6,335	128,681
建設関係	119,993	7,457,363	4,829	173,344	21,279	303,304
全国土木	9,891	611,324	330	11,797	2,429	26,617
市 町 村	9,946,059	480,696,355	461,980	9,663,324	2,366,724	20,665,810
組 合	182,900	11,673,365	7,555	283,565	33,925	548,504
合 計	10,128,959	492,369,720	469,535	9,946,890	2,400,649	21,214,314



— 一般被保険者分 —

単		独		分				他 法 併 用 分	
多 数 該 当 分		長 期 疾 病 分		入 院 分		そ の 他			
件 数	高額療養費	件 数	高額療養費	件 数	高額療養費	件 数	高額療養費	件 数	高額療養費
件	千円	件	千円	件	千円	件	千円	件	千円
61,693	2,898,851	3,571	339,862	128,264	16,253,192	44,025	1,056,747	97,102	1,109,464
6,392	526,219	1,576	145,106	17,650	2,411,441	13,536	449,878	26,239	412,125
7,319	584,600	7,623	533,847	14,150	1,836,225	16,479	517,763	24,946	200,091
10,338	856,605	10,263	883,879	29,908	4,124,748	15,046	447,269	39,724	606,520
6,911	613,949	2,451	227,000	17,352	2,237,737	18,641	343,445	20,623	241,714
3,490	303,366	1,750	166,062	13,016	1,588,041	15,298	855,072	13,211	289,068
8,544	814,189	2,918	266,091	24,389	3,462,835	10,342	276,343	29,919	345,581
10,383	899,856	991	98,124	36,021	5,434,612	26,784	741,135	57,263	577,004
9,005	759,778	4,574	413,664	23,291	3,337,442	15,559	784,888	36,984	447,078
8,307	760,657	7,552	654,215	27,332	3,895,886	14,329	414,114	35,683	488,712
20,435	1,703,675	66,306	4,249,398	110,634	15,427,910	90,702	2,052,697	104,121	1,446,852
14,953	1,173,011	41,800	3,605,756	93,239	14,049,907	43,665	1,602,967	126,122	1,588,761
53,241	4,574,363	130,516	8,070,393	170,490	25,128,854	116,599	3,067,087	245,760	3,262,116
31,716	2,732,749	62,711	5,162,825	121,319	18,555,194	134,655	2,646,324	178,990	2,486,397
14,358	1,328,488	11,191	994,719	32,722	4,304,056	17,346	495,259	47,670	742,694
5,906	543,126	296	33,909	12,859	1,814,891	10,016	627,772	22,573	374,500
7,844	799,223	3,742	362,228	21,963	2,737,156	15,005	272,811	25,805	472,918
4,664	407,975	4,153	323,193	12,235	1,721,971	6,522	196,303	17,718	210,219
3,329	276,145	5,686	472,236	11,396	1,497,287	6,823	183,202	22,308	636,087
10,151	960,237	11,453	852,680	28,754	4,419,257	16,399	516,635	39,659	599,220
14,112	1,109,602	14,684	1,265,472	23,280	3,347,281	24,938	935,010	42,051	495,714
17,369	1,549,860	30,189	2,265,416	48,699	7,341,301	31,879	979,881	84,838	944,652
22,446	1,970,508	2,518	241,412	82,626	12,124,089	75,818	1,788,290	104,400	1,123,625
9,745	945,675	10,434	755,842	25,356	3,447,698	26,046	886,749	24,884	401,790
6,012	585,004	5,667	498,848	17,728	2,684,085	9,577	310,437	26,187	467,563
7,330	708,586	13,530	1,236,495	45,090	6,345,264	26,773	814,186	64,795	1,353,893
35,040	3,341,519	54,496	4,756,799	143,522	20,055,942	153,515	5,945,374	231,855	3,493,286
20,806	1,866,304	18,816	1,749,070	81,246	11,247,232	61,384	1,877,098	111,258	2,459,298
7,761	660,663	5,002	467,226	22,351	3,182,488	15,086	399,991	30,123	458,979
5,711	481,523	4,478	440,690	17,639	2,361,705	9,783	274,110	27,390	429,156
3,843	408,267	2,352	179,461	9,945	1,321,227	7,000	148,585	9,180	207,949
5,766	526,599	3,303	310,357	19,322	1,829,470	6,311	119,634	9,096	148,245
10,919	966,222	11,924	1,196,263	32,684	4,622,630	27,311	924,516	49,603	693,893
16,350	1,621,420	8,668	862,069	54,699	6,857,054	56,918	1,180,651	46,140	572,700
11,925	1,145,421	7,910	709,668	26,101	3,537,402	12,235	384,681	37,735	811,637
5,429	489,727	629	64,364	12,542	1,634,686	7,648	197,715	16,558	224,743
148	4,208	7,705	658,386	23,557	3,071,716	9,035	343,414	25,745	398,454
9,308	816,179	6,703	688,095	24,997	3,211,441	11,183	302,665	41,837	540,924
6,747	619,235	4,208	397,651	16,450	2,064,913	8,901	217,989	19,277	437,262
29,121	2,869,175	1,255	157,753	85,849	11,624,838	43,700	1,332,201	98,119	1,496,206
5,920	549,878	5,000	427,085	13,777	1,829,766	5,272	186,671	18,541	400,030
12,046	1,084,044	9,062	798,981	32,981	3,774,713	23,305	383,558	35,405	688,522
12,780	1,135,853	14,159	1,193,749	30,496	3,712,448	11,158	359,470	40,912	1,002,554
10,663	938,796	9,946	826,299	26,533	3,091,188	15,676	319,296	29,400	558,477
9,425	824,324	6,360	595,891	21,539	2,498,792	13,560	260,875	25,188	579,262
13,454	1,116,900	12,587	1,093,824	45,734	3,980,485	26,774	936,743	23,287	592,840
6,933	652,189	10,581	911,007	20,622	2,524,584	10,738	238,898	20,110	580,864
791	85,730	1,913	166,529	2,686	480,875	1,817	65,687	1,620	39,900
488	48,836	981	86,080	1,684	280,104	1,203	34,510	1,267	25,646
215	25,885	256	21,716	616	101,054	354	8,186	575	11,528
1,724	178,863	3,799	310,926	6,030	1,019,208	4,548	157,805	7,836	138,603
8,516	880,826	10,886	849,430	28,021	4,341,878	11,819	416,536	34,643	492,045
601	63,146	1,039	91,658	1,291	226,141	229	10,062	3,972	181,902
616,088	52,504,742	663,289	52,603,363	1,952,349	267,563,080	1,379,295	39,596,398	2,506,334	38,099,638
12,335	1,283,286	18,874	1,526,339	40,328	6,449,260	19,970	692,787	49,913	889,624
628,423	53,788,028	682,163	54,129,702	1,992,677	274,012,340	1,399,265	40,289,185	2,556,247	38,989,262

第12－3表 都道府県、業種別高額療養費の状況

70歳以上一般分再掲

	合 計		合 算 分			
			多 数 該 当 分		そ の 他	
	件 数	高額療養費	件 数	高額療養費	件 数	高額療養費
	件	千円	件	千円	件	千円
北海道	356,680	11,215,778	6,095	30,548	101,991	561,513
青森県	66,495	1,972,337	2,129	11,105	17,515	178,648
岩手県	60,561	1,574,045	2,377	13,362	9,409	42,690
宮城県	109,044	3,183,971	2,795	16,154	34,623	178,702
秋田県	68,380	1,812,611	1,131	6,332	18,678	173,511
山形県	55,945	1,593,692	1,918	12,189	21,103	112,479
福島県	67,351	2,414,676	1,820	13,060	11,868	75,484
茨城県	140,299	3,890,671	3,292	11,646	38,392	189,661
栃木県	97,608	2,719,442	2,787	14,970	32,328	179,643
群馬県	101,321	2,996,245	4,321	22,418	33,316	342,318
埼玉県	417,588	11,805,155	13,376	73,657	139,439	649,945
千葉県	343,960	10,013,311	8,464	29,488	122,333	612,903
東京都	790,175	20,211,216	29,054	181,555	277,982	1,178,513
神奈川県	541,174	14,420,773	18,635	86,283	150,388	767,654
新潟県	126,577	3,582,908	4,062	13,702	38,635	212,435
富山県	45,669	1,600,165	944	4,188	8,410	47,857
石川県	74,829	2,216,404	2,072	7,951	19,299	95,038
福井県	44,662	1,380,312	984	3,683	11,426	63,854
山梨県	47,603	1,367,045	2,117	12,640	12,154	63,507
長野県	108,250	3,405,201	2,957	13,367	33,612	233,009
岐阜県	125,517	3,575,898	6,265	121,017	38,503	511,472
静岡県	211,525	6,117,281	4,151	20,999	58,799	306,687
愛知県	348,985	9,378,269	13,252	69,367	119,870	1,177,516
三重県	140,554	2,932,235	6,544	13,980	69,890	174,964
滋賀県	59,186	2,084,985	1,764	8,370	12,645	67,018
京都府	152,860	5,031,859	2,314	13,733	38,092	212,961
大阪府	571,812	18,212,811	6,534	42,708	117,644	699,351
兵庫県	320,633	9,378,429	7,250	46,387	110,462	1,046,245
奈良県	72,093	2,443,507	1,714	11,238	13,166	80,404
和歌山県	62,297	1,978,914	1,262	7,774	14,004	82,629
鳥取県	28,241	1,008,105	675	2,764	5,715	25,547
島根県	44,137	1,342,187	1,301	6,509	13,128	70,175
岡山県	123,423	3,869,308	2,627	9,119	28,374	161,982
広島県	157,934	5,205,392	2,151	6,907	26,400	158,268
山口県	92,617	2,971,815	2,618	22,324	25,423	126,234
徳島県	40,847	1,274,740	911	3,764	8,962	52,271
香川県	63,157	1,963,110	763	5,006	19,004	113,790
愛媛県	103,217	2,755,210	3,454	60,254	33,001	322,058
高知県	48,605	1,692,392	888	6,608	10,338	66,302
福岡県	247,606	8,712,964	7,117	44,098	55,022	374,314
佐賀県	55,652	1,638,570	3,745	24,188	19,493	92,470
長崎県	92,216	3,101,401	1,513	9,669	12,921	79,054
熊本県	91,473	3,357,258	2,797	12,655	17,167	118,488
大分県	78,999	2,612,342	1,827	6,601	14,387	72,892
宮崎県	72,698	2,231,616	4,459	22,256	16,365	88,304
鹿児島県	116,066	3,524,566	5,396	20,290	32,214	153,636
沖縄県	72,197	2,301,349	5,355	23,460	22,353	76,724
医師	3,420	118,017	70	419	531	5,696
歯科医師	3,052	106,508	36	435	489	2,966
薬剤師	1,622	39,914	5	15	571	1,980
一般業種	18,416	648,286	314	2,883	4,096	50,557
建設関係	73,660	2,419,624	932	7,404	15,987	113,600
全国土木	6,266	199,493	150	638	1,909	7,704
市 町 村	7,258,718	214,072,471	209,977	1,220,343	2,086,243	12,471,120
組 合	106,436	3,531,842	1,507	11,794	23,583	182,503
合 計	7,365,154	217,604,313	211,484	1,232,137	2,109,826	12,653,623



—一般被保険者分—

単		独		分				他 法 併 用 分	
多 数 該 当 分		長 期 疾 病 分		入 院 分		そ の 他			
件 数	高額療養費	件 数	高額療養費	件 数	高額療養費	件 数	高額療養費	件 数	高額療養費
件	千円	件	千円	件	千円	件	千円	件	千円
35,207	481,064	1,966	159,227	78,134	8,247,354	39,776	833,031	93,511	903,041
306	9,842	958	71,264	9,254	1,142,808	11,420	295,223	24,913	263,446
1,837	110,196	4,957	237,515	6,600	755,770	12,566	273,143	22,815	141,370
745	19,812	3,604	233,143	16,355	1,973,628	12,786	353,987	38,136	408,545
210	19,784	845	59,906	10,586	1,112,237	16,907	264,597	20,023	176,245
94	4,217	497	37,204	7,425	783,530	12,001	461,942	12,907	182,131
90	1,465	1,320	91,318	13,959	1,733,996	9,405	241,882	28,889	257,470
39	450	358	35,206	19,187	2,617,435	23,269	577,383	55,762	458,890
87	1,409	1,551	108,656	12,875	1,614,413	12,066	458,370	35,914	341,982
135	3,721	2,489	168,679	14,711	1,830,215	11,987	292,766	34,362	336,128
485	14,616	27,079	1,374,578	58,940	7,176,404	78,717	1,546,189	99,552	969,765
21	25	14,262	1,025,956	41,839	6,058,985	35,564	1,153,625	121,477	1,132,329
2,935	43,357	68,145	2,712,872	90,756	11,595,511	90,263	2,209,346	231,040	2,290,062
1,260	22,066	25,326	1,714,615	61,842	8,428,910	109,938	1,774,922	173,785	1,626,323
204	1,401	4,243	300,524	18,932	2,157,305	15,059	421,131	45,442	476,410
50	557	164	16,328	7,357	910,035	7,307	374,713	21,437	246,486
45	899	1,364	104,708	13,508	1,461,976	13,827	220,709	24,714	325,123
110	1,276	1,505	94,012	7,389	900,589	5,989	152,439	17,259	164,460
458	8,335	1,957	129,254	5,444	626,337	5,257	116,449	20,216	410,522
204	9,368	3,579	213,859	15,728	2,123,687	14,310	419,351	37,860	392,559
871	17,440	6,359	391,457	12,258	1,542,117	20,297	627,375	40,964	365,019
129	507	12,184	683,503	27,037	3,608,533	27,221	790,372	82,004	706,680
2,152	79,258	1,071	95,376	44,329	5,713,125	66,620	1,401,116	101,691	842,510
176	1,371	3,545	222,976	15,149	1,699,073	21,827	558,580	23,423	261,291
134	1,510	1,516	112,745	9,983	1,335,564	8,086	239,994	25,058	319,785
176	1,808	4,814	360,973	24,255	3,029,892	21,624	573,023	61,585	839,470
603	16,459	22,411	1,600,166	83,420	10,142,949	124,726	3,621,847	216,474	2,089,332
410	18,527	5,593	374,144	45,039	5,362,241	49,244	1,088,575	102,635	1,442,310
421	2,869	1,788	127,316	12,980	1,614,411	13,066	315,145	28,958	292,124
44	383	1,717	135,899	10,424	1,246,904	8,434	221,412	26,412	283,912
38	549	866	51,840	6,132	689,289	6,279	116,203	8,536	121,913
150	1,293	1,212	84,059	14,009	989,445	5,788	101,524	8,549	89,182
9	65	4,108	306,613	19,089	2,435,115	21,681	480,713	47,535	475,701
19	411	3,869	309,665	32,117	3,430,572	49,823	861,649	43,555	437,920
414	24,148	2,251	154,648	15,537	1,849,224	10,770	329,035	35,604	466,202
52	6,412	306	25,484	7,874	880,475	6,701	158,441	16,041	147,891
22	276	2,866	195,495	9,600	1,188,547	6,404	204,842	24,498	255,153
42	1,983	2,613	193,577	14,078	1,553,168	9,590	247,459	40,439	376,710
76	3,792	1,619	121,589	10,042	1,089,294	7,744	174,582	17,898	230,225
664	7,471	459	58,764	51,936	6,118,982	37,826	1,050,528	94,582	1,058,808
142	2,629	1,734	131,238	8,400	980,262	4,593	152,538	17,545	255,244
72	2,185	3,397	238,119	20,911	2,019,337	20,557	314,114	32,845	438,923
28	-565	5,445	380,551	18,464	1,974,267	9,683	299,040	37,889	572,822
50	213	3,685	244,243	16,877	1,673,145	14,615	270,944	27,558	344,303
156	2,121	2,274	156,157	13,831	1,420,931	12,350	215,020	23,263	326,828
188	9,679	4,528	308,271	31,613	2,114,484	21,854	570,474	20,273	347,732
361	5,016	3,912	255,499	12,590	1,436,450	9,044	179,335	18,582	324,866
55	3,371	224	13,910	473	56,798	759	19,567	1,308	18,256
17	279	212	13,319	484	60,585	761	16,312	1,053	12,611
21	2,513	76	3,341	204	21,830	251	4,544	494	5,691
27	2,303	1,200	74,140	2,211	350,146	3,291	88,516	7,277	79,740
36	900	3,740	237,214	11,301	1,493,662	8,656	265,310	33,008	301,534
-2	-16	387	26,293	-2	-232	9	18	3,815	165,088
52,121	961,671	272,311	16,209,191	1,098,795	130,388,922	1,154,861	27,605,077	2,384,410	25,216,147
154	9,349	5,839	368,217	14,671	1,982,790	13,727	394,268	46,955	582,921
52,275	971,020	278,150	16,577,409	1,113,466	132,371,712	1,168,588	27,999,346	2,431,365	25,799,067

第12－4表 都道府県、業種別高額療養費の状況

70歳以上現役並み所得者分再掲

	合 計		合 算 分			
			多 数 該 当 分		そ の 他	
	件 数	高額療養費	件 数	高額療養費	件 数	高額療養費
	件	千円	件	千円	件	千円
北海道	7,113	541,304	910	16,597	2,171	26,704
青森県	1,206	82,860	118	4,059	449	9,287
岩手県	1,626	92,064	214	2,638	451	3,069
宮城県	3,384	215,847	363	8,908	1,336	16,533
秋田県	937	61,013	100	3,816	308	8,784
山形県	1,142	67,854	161	3,330	428	5,276
福島県	1,495	119,866	92	3,216	362	5,529
茨城県	5,018	335,868	428	10,572	1,829	23,862
栃木県	2,751	183,318	259	6,356	1,087	13,290
群馬県	3,266	227,032	422	12,599	1,212	28,984
埼玉県	22,378	1,349,172	2,191	48,849	8,128	93,297
千葉県	19,450	1,231,192	2,359	51,328	7,681	92,610
東京都	64,088	3,637,345	7,034	166,515	23,144	260,048
神奈川県	36,371	2,379,908	4,225	89,338	11,034	154,097
新潟県	2,800	196,116	276	6,356	973	12,284
富山県	1,424	109,082	100	2,624	404	5,425
石川県	2,330	173,093	308	7,030	642	8,224
福井県	1,414	96,388	178	4,243	487	6,893
山梨県	1,629	104,344	202	4,870	608	7,101
長野県	3,475	276,958	456	10,303	1,210	20,575
岐阜県	3,937	257,743	546	24,277	1,476	48,658
静岡県	8,802	570,023	960	25,624	3,174	39,782
愛知県	18,604	1,123,665	2,236	55,698	7,499	170,430
三重県	5,576	261,319	930	11,314	2,674	18,665
滋賀県	2,177	202,737	172	5,860	555	7,921
京都府	4,007	332,617	351	10,133	1,040	14,997
大阪府	17,994	1,335,367	1,319	56,829	5,171	71,842
兵庫県	12,411	797,256	1,052	31,105	4,912	93,020
奈良県	2,718	228,568	175	4,237	597	8,076
和歌山県	1,375	97,018	81	2,621	463	7,178
鳥取県	642	48,944	82	964	125	1,413
島根県	860	65,743	104	2,432	260	2,955
岡山県	3,429	248,919	323	9,013	1,029	15,025
広島県	8,777	498,973	507	12,561	1,114	17,720
山口県	2,581	185,507	344	5,380	872	10,358
徳島県	743	63,062	59	2,012	202	3,143
香川県	1,878	133,918	34	918	852	15,343
愛媛県	2,194	136,533	248	8,720	971	18,597
高知県	989	62,042	82	2,566	276	3,820
福岡県	7,241	574,461	563	15,478	2,035	29,439
佐賀県	1,483	97,645	196	3,751	534	6,875
長崎県	2,722	146,990	86	2,525	392	5,683
熊本県	1,648	143,414	99	3,287	295	5,662
大分県	1,495	108,677	65	1,765	232	5,101
宮崎県	1,270	89,609	147	3,513	330	5,162
鹿児島県	2,135	137,992	246	4,824	651	7,444
沖縄県	3,569	213,023	431	7,023	1,150	10,796
医師	5,045	388,217	336	9,953	1,324	28,628
歯科医師	1,555	127,909	74	2,589	386	6,256
薬剤師	563	48,380	39	1,255	189	2,662
一般業種	5,336	360,731	554	16,461	1,737	40,775
建設関係	8,306	604,176	847	26,199	2,733	52,113
全国土木	884	57,733	81	2,037	379	5,187
市 町 村	304,554	19,642,388	31,834	777,979	102,825	1,446,976
組 合	21,689	1,587,145	1,931	58,493	6,748	135,620
合 計	326,243	21,229,533	33,765	836,473	109,573	1,582,596

—一般被保険者分—

単		独		分		分		他 法 併 用 分	
多 数 該 当 分		長 期 疾 病 分		入 院 分		そ の 他			
件 数	高額療養費	件 数	高額療養費	件 数	高額療養費	件 数	高額療養費	件 数	高額療養費
件	千円	件	千円	件	千円	件	千円	件	千円
719	56,472	264	24,233	2,292	380,429	551	29,271	206	7,598
56	6,883	73	7,468	279	45,793	169	7,388	62	1,982
104	8,993	141	11,818	353	54,370	333	8,650	30	2,525
99	8,737	164	16,325	907	143,648	405	14,971	110	6,725
80	6,584	3	462	243	32,292	182	7,970	21	1,106
69	7,622	8	926	180	19,290	275	25,053	21	6,357
89	9,781	94	11,948	564	79,873	220	5,862	74	3,658
218	21,652	156	13,889	1,324	221,586	877	36,435	186	7,872
133	12,548	84	8,250	691	115,879	386	19,785	111	7,210
168	20,519	202	18,572	798	126,004	331	10,474	133	9,880
647	62,419	2,182	171,559	5,239	817,939	3,334	111,381	657	43,727
375	40,107	1,523	136,589	5,223	812,876	1,232	48,810	1,057	48,873
2,418	276,835	6,465	485,643	12,558	2,020,445	7,725	288,209	4,744	139,649
1,418	155,067	2,839	255,858	8,179	1,402,487	6,952	207,507	1,724	115,553
124	19,150	233	19,505	696	116,031	365	11,140	133	11,650
82	7,405	11	1,354	394	65,353	316	19,393	117	7,527
216	24,068	165	15,587	616	96,774	256	9,494	127	11,916
91	6,477	17	3,078	379	62,553	233	12,014	29	1,129
70	7,347	89	11,506	371	56,429	163	6,940	126	10,151
196	31,526	182	15,881	879	169,477	441	19,925	111	9,272
164	14,730	229	21,778	637	100,229	696	37,564	189	10,507
452	46,447	643	55,454	1,979	343,586	1,318	46,989	276	12,141
696	74,822	285	30,559	4,153	658,823	3,130	106,895	605	26,439
244	31,811	238	26,752	744	123,374	632	43,664	114	5,738
169	25,560	119	8,460	686	122,210	377	19,484	99	13,242
190	24,969	268	29,424	1,122	193,371	737	26,533	299	33,189
1,005	85,230	1,296	135,300	4,224	709,914	3,920	210,800	1,059	65,452
879	68,152	387	37,760	2,905	487,274	1,858	62,061	418	17,885
113	14,422	218	21,032	915	149,564	574	19,345	126	11,893
42	6,370	66	8,122	377	54,991	269	8,847	77	8,889
61	5,632	27	2,086	170	27,807	138	5,920	39	5,122
42	4,795	38	4,081	313	46,428	79	3,255	24	1,796
120	16,346	163	21,087	875	148,421	791	30,670	128	8,357
376	39,756	388	34,967	1,978	289,313	4,116	87,756	298	16,899
152	20,995	87	9,343	618	113,247	371	11,930	137	14,253
63	6,353	12	2,331	258	42,365	133	4,885	16	1,973
-	-	94	9,738	542	91,001	282	14,432	74	2,486
74	12,145	95	11,897	495	72,576	242	7,154	69	5,443
57	8,805	56	3,976	262	35,446	204	5,240	52	2,191
501	70,753	102	10,840	2,398	378,703	1,173	47,660	469	21,588
99	11,738	121	13,852	322	51,784	112	4,379	99	5,265
126	11,580	71	6,870	697	86,073	1,045	19,832	305	14,428
102	12,617	146	16,544	523	74,768	250	11,952	233	18,584
146	16,244	154	12,265	467	57,039	316	9,677	115	6,587
66	9,036	79	9,042	346	49,075	212	6,584	90	7,196
145	9,816	106	10,258	567	74,002	278	21,713	142	9,936
292	28,983	321	34,489	593	95,544	542	14,959	240	21,229
275	25,357	656	55,153	1,290	223,366	965	38,575	199	7,185
65	7,953	109	9,612	492	87,199	376	13,932	53	369
37	6,026	39	4,565	148	29,433	64	2,052	47	2,387
186	24,468	737	63,091	1,044	165,558	845	37,218	233	13,160
395	48,411	649	58,105	2,224	361,705	1,053	34,123	405	23,519
24	5,385	69	5,670	179	31,070	101	5,055	51	3,328
13,748	1,468,301	20,704	1,818,760	71,331	11,516,450	48,541	1,790,854	15,571	823,068
982	117,600	2,259	196,196	5,377	898,332	3,404	130,955	988	49,949
14,730	1,585,900	22,963	2,014,956	76,708	12,414,782	51,945	1,921,809	16,559	873,017

第12－5表 都道府県、業種別高額療養費の状況

未就学児分再掲

	合 計		合 算 分			
			多 数 該 当 分		そ の 他	
	件 数	高額療養費	件 数	高額療養費	件 数	高額療養費
	件	千円	件	千円	件	千円
北海道	3,523	305,486	119	5,747	472	24,895
青森県	711	57,984	41	1,663	78	3,001
岩手県	645	59,102	23	587	86	2,810
宮城県	826	136,163	－	－	8	154
秋田県	378	35,495	18	532	34	1,117
山形県	473	57,245	37	2,113	67	3,225
福島県	35	4,871	3	－	1	176
茨城県	1,797	190,186	85	5,156	267	19,786
栃木県	1,080	164,134	8	254	26	1,007
群馬県	1,470	162,574	65	4,508	255	13,698
埼玉県	2,993	357,983	108	4,180	390	17,559
千葉県	4,974	425,323	293	4,166	651	14,148
東京都	8,426	945,818	97	3,639	520	20,877
神奈川県	5,982	567,475	181	5,140	449	15,528
新潟県	899	77,835	28	833	127	4,092
富山県	238	25,274	4	147	19	1,110
石川県	428	51,300	20	534	41	1,213
福井県	311	32,449	12	372	49	1,393
山梨県	580	54,293	24	1,349	90	8,025
長野県	1,043	110,611	44	1,796	191	6,964
岐阜県	1,064	107,659	56	3,433	155	12,217
静岡県	1,948	263,276	87	4,478	270	18,033
愛知県	4,551	451,159	258	9,142	573	25,992
三重県	829	89,278	42	1,196	145	4,665
滋賀県	934	73,152	84	3,907	106	5,586
京都府	891	133,351	3	66	18	398
大阪府	5,384	734,122	13	702	99	1,746
兵庫県	1,957	295,256	10	501	57	4,952
奈良県	833	92,540	12	543	85	3,020
和歌山県	377	54,762	3	31	5	293
鳥取県	384	37,829	46	649	42	1,639
島根県	265	29,484	20	1,401	62	3,289
岡山県	1,129	109,751	2	96	52	2,280
広島県	809	134,523	1	26	55	1,725
山口県	700	71,461	46	3,415	82	4,202
徳島県	480	44,977	25	606	52	1,658
香川県	564	45,726	1	50	2	38
愛媛県	1,088	84,891	76	2,645	189	14,047
高知県	682	56,613	47	622	74	2,068
福岡県	4,240	436,353	212	11,869	465	34,201
佐賀県	752	64,276	42	635	115	3,784
長崎県	778	91,043	32	1,814	71	3,894
熊本県	1,486	159,426	61	2,567	183	5,422
大分県	471	40,673	9	336	20	707
宮崎県	791	79,385	12	846	47	3,337
鹿児島県	1,093	120,270	31	896	105	3,279
沖縄県	2,677	241,278	96	2,120	364	9,925
医師	327	52,365	4	321	16	983
歯科医師	316	47,411	4	583	26	3,410
薬剤師	61	8,934	－	－	4	283
一般業種	970	148,898	12	1,165	86	5,883
建設関係	4,396	630,524	51	3,397	332	21,675
全国土木	1,184	178,095	49	3,800	102	5,786
市 町 村	73,969	7,964,114	2,537	97,307	7,314	333,179
組 合	7,254	1,066,228	120	9,267	566	38,021
合 計	81,223	9,030,342	2,657	106,573	7,880	371,200

－計（一般被保険者分＋退職者医療分）－

単		独		分		分		他 法 併 用 分	
多 数 該 当 分		長 期 疾 病 分		入 院 分		そ の 他			
件 数	高額療養費	件 数	高額療養費	件 数	高額療養費	件 数	高額療養費	件 数	高額療養費
件	千円	件	千円	件	千円	件	千円	件	千円
290	16,424	3	1,793	1,558	135,477	652	37,154	429	83,996
43	1,203	－	－	285	14,803	37	2,036	227	35,278
54	3,321	51	6,753	206	12,042	171	24,770	54	8,819
1	32	－	－	245	30,628	17	1,840	555	103,508
29	798	－	－	207	19,335	15	1,542	75	12,170
59	4,976	－	－	63	4,232	144	17,025	103	25,674
5	487	1	20	12	1,605	－	－	13	2,582
166	15,775	2	152	561	33,704	126	5,891	590	109,721
6	191	3	1,549	455	47,899	2	343	580	112,892
111	12,018	10	605	538	31,907	18	542	473	99,295
157	9,305	30	3,779	1,377	152,046	134	4,618	797	166,496
265	7,084	17	1,478	1,160	68,500	356	11,429	2,232	318,517
276	14,291	148	20,277	4,564	450,747	779	27,943	2,042	408,044
323	8,144	3	188	2,092	209,644	1,426	38,985	1,508	289,847
76	2,907	－	－	430	27,849	17	517	221	41,637
6	256	－	－	70	3,899	1	113	138	19,749
25	532	－	－	157	10,767	19	224	166	38,030
14	271	－	－	86	4,226	20	326	130	25,861
46	4,093	－	36	320	19,146	18	1,419	82	20,224
48	3,798	1	40	379	20,053	13	194	367	77,766
87	5,188	9	1,301	449	32,544	61	5,189	247	47,787
95	10,545	2	34	662	43,118	107	8,045	725	179,023
303	10,222	1	71	2,139	201,938	207	12,106	1,070	191,689
51	2,868	－	－	324	24,725	42	3,932	225	51,892
108	5,729	－	－	391	22,971	20	500	225	34,458
6	296	－	－	394	34,286	24	464	446	97,840
12	538	12	2,055	1,868	190,591	781	73,514	2,599	464,975
33	7,853	－	－	694	109,394	269	26,198	894	146,358
27	1,416	－	－	327	18,609	40	1,364	342	67,588
10	258	－	－	151	11,646	7	175	201	42,359
11	830	－	－	133	6,698	37	1,892	115	26,121
8	173	2	622	113	11,981	5	40	55	11,978
8	476	－	－	455	16,724	329	29,178	283	60,997
－	－	－	－	487	85,006	42	1,781	224	45,986
52	6,466	8	86	239	10,320	31	497	242	46,474
42	1,151	－	－	219	14,112	21	350	121	27,099
－	－	－	－	6	579	－	－	555	45,059
88	6,188	5	702	505	28,448	28	444	197	32,417
56	1,635	2	32	207	11,559	11	170	285	40,526
279	21,432	6	131	1,463	109,374	800	63,409	1,015	195,936
29	686	1	59	377	22,808	23	308	165	35,995
43	2,413	－	－	351	29,098	25	903	256	52,921
114	7,023	5	241	503	22,307	53	1,167	567	120,699
21	3,299	11	731	261	15,192	4	761	145	19,648
15	544	－	－	142	8,585	7	153	568	65,920
36	1,135	22	2,652	591	63,233	122	16,661	186	32,414
155	3,968	－	－	1,119	48,154	76	1,827	867	175,284
3	139	－	－	178	22,989	21	4,564	105	23,370
4	292	－	30	142	15,416	2	418	138	27,263
1	42	－	－	39	4,570	－	－	17	4,040
24	5,535	11	1,463	424	39,604	11	1,110	402	94,137
117	9,622	5	1,706	1,925	198,474	223	18,267	1,743	377,382
47	5,558	－	－	535	48,487	7	205	444	114,260
3,689	208,242	355	45,388	29,335	2,492,510	7,137	427,936	23,602	4,359,552
196	21,187	16	3,200	3,243	329,539	264	24,563	2,849	640,452
3,885	229,429	371	48,588	32,578	2,822,049	7,401	452,499	26,451	5,000,004

第12－5表 都道府県、業種別高額療養費の状況

未就学児分再掲

	合 計		合 算 分			
			多 数 該 当 分		そ の 他	
	件 数	高額療養費	件 数	高額療養費	件 数	高額療養費
	件	千円	件	千円	件	千円
北海道	3,508	305,228	106	5,747	471	24,872
青森県	711	57,984	41	1,663	78	3,001
岩手県	638	59,047	19	561	84	2,804
宮城県	824	136,143	－	－	6	134
秋田県	377	35,475	18	532	34	1,117
山形県	473	57,245	37	2,113	67	3,225
福島県	31	4,850	－	－	1	176
茨城県	1,793	189,721	85	5,156	266	19,780
栃木県	1,077	164,016	8	254	24	891
群馬県	1,469	162,561	65	4,508	255	13,698
埼玉県	2,959	357,502	87	4,180	387	17,540
千葉県	4,871	416,212	281	3,872	632	13,541
東京都	8,178	916,896	97	3,639	517	20,248
神奈川県	5,982	567,475	181	5,140	449	15,528
新潟県	894	77,728	28	833	126	4,081
富山県	237	25,126	4	147	19	1,110
石川県	428	51,300	20	534	41	1,213
福井県	310	32,439	12	372	49	1,393
山梨県	580	54,293	24	1,349	90	8,025
長野県	1,028	109,595	43	1,762	189	6,856
岐阜県	1,059	107,264	56	3,433	155	12,217
静岡県	1,930	262,375	80	4,336	265	17,954
愛知県	4,548	451,140	258	9,142	572	25,991
三重県	826	89,091	40	1,042	144	4,633
滋賀県	934	73,152	84	3,907	106	5,586
京都府	887	132,494	3	66	18	398
大阪府	5,377	733,665	13	702	99	1,746
兵庫県	1,955	294,834	10	501	57	4,952
奈良県	832	92,524	12	543	85	3,020
和歌山県	377	54,762	3	31	5	293
鳥取県	384	37,829	46	649	42	1,639
島根県	265	29,484	20	1,401	62	3,289
岡山県	1,129	109,751	2	96	52	2,280
広島県	807	134,500	1	26	55	1,725
山口県	696	70,973	46	3,415	78	3,715
徳島県	480	44,977	25	606	52	1,658
香川県	563	45,716	1	50	2	38
愛媛県	1,085	84,738	76	2,645	188	14,010
高知県	680	56,420	47	622	74	2,068
福岡県	4,232	433,318	212	11,869	465	34,201
佐賀県	737	63,021	39	627	115	3,784
長崎県	776	90,994	32	1,814	71	3,894
熊本県	1,483	159,253	60	2,530	183	5,422
大分県	463	40,098	6	336	20	707
宮崎県	790	79,369	12	846	47	3,337
鹿児島県	1,082	119,290	31	896	105	3,279
沖縄県	2,662	240,334	92	2,037	363	9,850
医師	327	52,365	4	321	16	983
歯科医師	316	47,411	4	583	26	3,410
薬剤師	61	8,934	－	－	4	283
一般業種	970	148,898	12	1,165	86	5,883
建設関係	4,396	630,524	51	3,397	332	21,675
全国土木	1,184	178,095	49	3,800	102	5,786
市 町 村	73,407	7,912,201	2,463	96,528	7,265	330,921
組 合	7,254	1,066,228	120	9,267	566	38,021
合 計	80,661	8,978,429	2,583	105,795	7,831	368,942

—一般被保険者分—

単		独		分		他 法 併 用 分			
多 数 該 当 分		長 期 疾 病 分		入 院 分				そ の 他	
件 数	高額療養費	件 数	高額療養費	件 数	高額療養費	件 数	高額療養費	件 数	高額療養費
件	千円	件	千円	件	千円	件	千円	件	千円
290	16,424	3	1,793	1,557	135,243	652	37,154	429	83,996
43	1,203	－	－	285	14,803	37	2,036	227	35,278
54	3,321	51	6,753	205	12,018	171	24,770	54	8,819
1	32	－	－	245	30,628	17	1,840	555	103,508
29	798	－	－	206	19,315	15	1,542	75	12,170
59	4,976	－	－	63	4,232	144	17,025	103	25,674
5	487	－	－	12	1,605	－	－	13	2,582
165	15,507	2	152	559	33,514	126	5,891	590	109,721
6	191	3	1,549	455	47,899	2	343	579	112,889
111	12,018	10	605	537	31,894	18	542	473	99,295
155	9,152	25	3,732	1,374	151,785	134	4,618	797	166,496
256	6,899	9	627	1,130	63,364	341	10,686	2,222	317,223
234	10,094	52	9,885	4,485	439,072	763	27,101	2,030	406,856
323	8,144	3	188	2,092	209,644	1,426	38,985	1,508	289,847
76	2,907	－	－	428	27,827	17	796	219	41,284
6	256	－	－	70	3,899	1	113	137	19,601
25	532	－	－	157	10,767	19	224	166	38,030
14	271	－	－	86	4,226	20	326	129	25,851
46	4,093	－	36	320	19,146	18	1,419	82	20,224
47	3,624	1	40	373	19,809	13	194	362	77,311
87	5,188	7	1,014	447	32,485	61	5,189	246	47,737
94	10,399	2	34	660	42,919	106	8,026	723	178,706
303	10,222	1	71	2,137	201,920	207	12,106	1,070	191,689
51	2,868	－	－	324	24,725	42	3,932	225	51,892
108	5,729	－	－	391	22,971	20	500	225	34,458
6	296	－	－	391	33,441	23	453	446	97,840
12	538	12	2,055	1,865	190,491	781	73,514	2,595	464,618
33	7,853	－	－	694	109,394	269	26,198	892	145,936
27	1,416	－	－	326	18,593	40	1,364	342	67,588
10	258	－	－	151	11,646	7	175	201	42,359
11	830	－	－	133	6,698	37	1,892	115	26,121
8	173	2	622	113	11,981	5	40	55	11,978
8	476	－	－	455	16,724	329	29,178	283	60,997
－	－	－	－	485	84,982	42	1,781	224	45,986
52	6,466	8	86	239	10,320	31	497	242	46,474
42	1,151	－	－	219	14,112	21	350	121	27,099
－	－	－	－	6	579	－	－	554	45,049
88	6,188	5	702	503	28,333	28	444	197	32,417
56	1,635	2	32	205	11,366	11	170	285	40,526
279	21,432	6	131	1,462	109,358	800	63,409	1,008	192,918
29	686	1	59	376	22,807	23	308	154	34,749
43	2,413	－	－	349	29,049	25	903	256	52,921
114	7,023	5	241	502	22,302	53	1,167	566	120,568
21	3,299	8	448	260	15,005	3	655	145	19,648
15	544	－	－	142	8,585	7	153	567	65,904
36	1,135	21	2,515	591	63,233	113	15,959	185	32,273
152	3,916	－	－	1,113	47,432	75	1,815	867	175,284
3	139	－	－	178	22,989	21	4,564	105	23,370
4	292	－	30	142	15,416	2	418	138	27,263
1	42	－	－	39	4,570	－	－	17	4,040
24	5,535	11	1,463	424	39,604	11	1,110	402	94,137
117	9,622	5	1,706	1,925	198,474	223	18,267	1,743	377,382
47	5,558	－	－	535	48,487	7	205	444	114,260
3,630	203,066	239	33,372	29,178	2,472,138	7,093	425,783	23,539	4,350,392
196	21,187	16	3,200	3,243	329,539	264	24,563	2,849	640,452
3,826	224,253	255	36,572	32,421	2,801,678	7,357	450,346	26,388	4,990,843

第12－5表 都道府県、業種別高額療養費の状況

未就学児分再掲

	合 計		合 算 分			
			多 数 該 当 分		そ の 他	
	件 数	高額療養費	件 数	高額療養費	件 数	高額療養費
	件	千円	件	千円	件	千円
北海道	15	257	13	－	1	23
青森県	－	－	－	－	－	－
岩手県	7	55	4	25	2	6
宮城県	2	20	－	－	2	20
秋田県	1	20	－	－	－	－
山形県	－	－	－	－	－	－
福島県	4	20	3	－	－	－
茨城県	4	464	－	－	1	6
栃木県	3	119	－	－	2	116
群馬県	1	13	－	－	－	－
埼玉県	34	481	21	－	3	20
千葉県	103	9,111	12	294	19	607
東京都	248	28,923	－	－	3	629
神奈川県	－	－	－	－	－	－
新潟県	5	107	－	－	1	12
富山県	1	148	－	－	－	－
石川県	－	－	－	－	－	－
福井県	1	10	－	－	－	－
山梨県	－	－	－	－	－	－
長野県	15	1,015	1	34	2	108
岐阜県	5	395	－	－	－	－
静岡県	18	901	7	142	5	80
愛知県	3	19	－	－	1	1
三重県	3	186	2	154	1	32
滋賀県	－	－	－	－	－	－
京都府	4	856	－	－	－	－
大阪府	7	457	－	－	－	－
兵庫県	2	422	－	－	－	－
奈良県	1	16	－	－	－	－
和歌山県	－	－	－	－	－	－
鳥取県	－	－	－	－	－	－
島根県	－	－	－	－	－	－
岡山県	－	－	－	－	－	－
広島県	2	24	－	－	－	－
山口県	4	487	－	－	4	487
徳島県	－	－	－	－	－	－
香川県	1	11	－	－	－	－
愛媛県	3	153	－	－	1	37
高知県	2	193	－	－	－	－
福岡県	8	3,035	－	－	－	－
佐賀県	15	1,255	3	8	－	－
長崎県	2	49	－	－	－	－
熊本県	3	174	1	37	－	－
大分県	8	576	3	－	－	－
宮崎県	1	16	－	－	－	－
鹿児島県	11	980	－	－	－	－
沖縄県	15	944	4	84	1	75
市 町 村	562	51,914	74	778	49	2,258



－退職者医療分（被扶養者）－

単		独		分		分		他 法 併 用 分	
多 数 該 当 分		長 期 疾 病 分		入 院 分		そ の 他			
件 数	高額療養費	件 数	高額療養費	件 数	高額療養費	件 数	高額療養費	件 数	高額療養費
件	千円	件	千円	件	千円	件	千円	件	千円
－	－	－	－	1	234	－	－	－	－
－	－	－	－	－	－	－	－	－	－
－	－	－	－	1	24	－	－	－	－
－	－	－	－	－	－	－	－	－	－
－	－	－	－	1	20	－	－	－	－
－	－	－	－	－	－	－	－	－	－
－	－	1	20	－	－	－	－	－	－
1	268	－	－	2	190	－	－	－	－
－	－	－	－	－	－	－	－	1	3
－	－	－	－	1	13	－	－	－	－
2	154	5	47	3	261	－	－	－	－
9	186	8	852	30	5,136	15	742	10	1,294
42	4,197	96	10,391	79	11,675	16	842	12	1,188
－	－	－	－	－	－	－	－	－	－
－	－	－	－	2	22	－	-280	2	353
－	－	－	－	－	－	－	－	1	148
－	－	－	－	－	－	－	－	－	－
－	－	－	－	－	－	－	－	1	10
－	－	－	－	－	－	－	－	－	－
1	174	－	－	6	244	－	－	5	455
－	－	2	286	2	59	－	－	1	49
1	146	－	－	2	199	1	19	2	317
－	－	－	－	2	17	－	－	－	－
－	－	－	－	－	－	－	－	－	－
－	－	－	－	－	－	－	－	－	－
－	－	－	－	3	845	1	11	－	－
－	－	－	－	3	100	－	－	4	357
－	－	－	－	－	－	－	－	2	422
－	－	－	－	1	16	－	－	－	－
－	－	－	－	－	－	－	－	－	－
－	－	－	－	－	－	－	－	－	－
－	－	－	－	2	24	－	－	－	－
－	－	－	－	－	－	－	－	－	－
－	－	－	－	－	－	－	－	－	－
－	－	－	－	2	116	－	－	1	11
－	－	－	－	2	193	－	－	－	－
－	－	－	－	1	17	－	－	7	3,018
－	－	－	－	1	1	－	－	11	1,246
－	－	－	－	2	49	－	－	－	－
－	－	－	－	1	6	－	－	1	131
－	－	3	283	1	187	1	106	－	－
－	－	－	－	－	－	－	－	1	16
－	－	1	137	－	－	9	702	1	141
3	52	－	－	6	722	1	11	－	－
59	5,176	116	12,016	157	20,371	44	2,153	63	9,160

第13表 都道府県、業種別高額介護合算療養費

	高 額 介 護 合 算 療 養 費						そ	
	合 計		一 般 被 保 険 者 分		退 職 者 医 療 分		合 計	
	件 数	給 付 額	件 数	給 付 額	件 数	給 付 額	件 数	給 付 額
	件	千円	件	千円	件	千円	件	千円
北海道	655	10,489	623	9,288	32	1,201	14,294	2,748,088
青森県	165	3,190	160	3,098	5	92	4,204	772,065
岩手県	225	5,500	219	5,239	6	261	3,345	524,373
宮城県	247	5,427	235	5,077	12	350	5,892	1,241,402
秋田県	204	5,899	194	5,170	10	730	2,577	376,627
山形県	165	3,568	154	3,150	11	418	2,584	437,941
福島県	209	6,040	187	5,039	22	1,002	5,271	1,045,768
茨城県	297	8,210	271	6,984	26	1,226	8,942	1,950,214
栃木県	209	4,160	197	3,737	12	423	5,680	1,176,525
群馬県	411	9,406	388	8,569	23	838	5,814	1,223,610
埼玉県	1,231	29,618	1,202	28,517	29	1,101	20,393	4,285,934
千葉県	1,265	32,232	1,152	30,609	113	1,623	18,089	3,781,116
東京都	2,516	64,142	2,455	61,411	61	2,731	807,478	9,695,924
神奈川県	1,507	35,426	1,468	33,617	39	1,809	23,973	5,172,758
新潟県	616	12,779	600	12,246	16	534	5,473	881,992
富山県	113	2,840	107	2,557	6	283	2,259	338,945
石川県	285	6,210	265	5,265	20	945	14,628	485,100
福井県	137	3,348	127	3,118	10	230	1,680	306,570
山梨県	110	2,301	106	2,251	4	49	2,378	497,183
長野県	324	8,638	297	7,332	27	1,306	175,801	1,318,777
岐阜県	513	15,497	476	13,501	37	1,996	5,634	1,153,190
静岡県	687	15,177	669	14,345	18	832	10,421	2,115,696
愛知県	1,014	31,797	932	26,530	82	5,267	20,630	4,224,772
三重県	272	5,368	260	4,772	12	596	4,581	911,402
滋賀県	227	8,546	212	8,146	15	400	3,275	717,746
京都府	319	8,972	315	8,691	4	281	102,172	1,540,774
大阪府	798	15,429	789	15,123	9	306	961,694	7,210,237
兵庫県	809	15,590	790	14,759	19	831	49,468	2,983,357
奈良県	127	2,903	122	2,760	5	143	3,439	681,854
和歌山県	142	2,636	140	2,623	2	14	3,055	604,947
鳥取県	60	2,241	52	1,887	8	353	1,484	255,175
島根県	180	4,081	172	3,793	8	288	1,661	234,215
岡山県	398	6,288	392	6,040	6	247	4,715	933,670
広島県	251	5,313	243	4,966	8	346	7,099	1,276,759
山口県	260	5,131	247	4,679	13	452	3,856	649,159
徳島県	60	1,481	55	1,286	5	195	1,746	288,045
香川県	226	6,715	218	5,897	8	818	2,453	438,977
愛媛県	488	13,302	461	11,643	27	1,659	3,868	657,149
高知県	106	2,238	101	1,963	5	275	2,040	365,552
福岡県	657	14,233	625	12,817	32	1,416	13,416	3,104,738
佐賀県	214	3,634	202	3,230	12	404	2,251	435,870
長崎県	316	6,104	305	5,729	11	375	4,218	779,466
熊本県	317	5,604	313	5,565	4	39	5,133	1,119,565
大分県	332	8,426	310	7,503	22	923	2,837	525,807
宮崎県	418	8,426	394	7,564	24	862	3,591	715,516
鹿児島県	332	7,564	323	7,213	9	351	5,043	960,448
沖縄県	91	2,177	89	2,149	2	28	6,206	1,883,183
医師	1	171	1	171	・	・	15,870	1,718,658
歯科医師	4	96	4	96	・	・	13,533	1,587,458
薬剤師	-	-	-	-	・	・	574	214,712
一般業種	-	-	-	-	・	・	8,621	1,701,232
建設関係	8	113	8	113	・	・	743,598	15,255,746
全国土木	-	-	-	-	・	・	47,546	4,236,053
市 町 村	20,505	484,299	19,614	447,450	891	36,848	2,366,741	75,028,183
組 合	13	380	13	380	・	・	829,742	24,713,859
合 計	20,518	484,678	19,627	447,830	891	36,848	3,196,483	99,742,042

及びその他の保険給付の状況

の		他		の		保		險		給		付	
出産育児給付		葬祭給付		傷病手当金		出産手当金		その他任意給付					
件数	給付額	件数	給付額	件数	給付額	件数	給付額	件数	給付額	件数	給付額	件数	給付額
件	千円	件	千円	件	千円	件	千円	件	千円	件	千円	件	千円
6,089	2,531,898	8,205	216,190	-	-	-	-	-	-	-	-	-	-
1,579	658,933	2,625	113,133	-	-	-	-	-	-	-	-	-	-
1,084	453,903	2,261	70,470	-	-	-	-	-	-	-	-	-	-
2,566	1,073,902	3,325	167,100	-	-	-	-	-	-	1	400	-	-
670	280,207	1,907	96,420	-	-	-	-	-	-	-	-	-	-
831	350,291	1,753	87,650	-	-	-	-	-	-	-	-	-	-
2,144	896,698	3,127	149,070	-	-	-	-	-	-	-	-	-	-
4,156	1,712,537	4,745	235,570	-	-	-	-	-	-	41	2,107	-	-
2,437	1,014,275	3,243	162,250	-	-	-	-	-	-	-	-	-	-
2,525	1,059,140	3,289	164,470	-	-	-	-	-	-	-	-	-	-
8,874	3,705,604	11,519	580,330	-	-	-	-	-	-	-	-	-	-
7,985	3,279,711	9,896	496,750	-	-	-	-	-	-	208	4,655	-	-
18,204	7,642,804	17,452	1,109,803	-	-	-	-	-	-	771,822	943,317	-	-
11,227	4,519,429	12,721	636,030	-	-	-	-	-	-	25	17,300	-	-
1,691	695,692	3,782	186,300	-	-	-	-	-	-	-	-	-	-
705	296,220	1,554	42,725	-	-	-	-	-	-	-	-	-	-
924	383,676	1,658	83,010	-	-	-	-	-	-	12,046	18,413	-	-
605	253,200	1,075	53,370	-	-	-	-	-	-	-	-	-	-
1,025	429,003	1,353	68,180	-	-	-	-	-	-	-	-	-	-
2,198	915,375	2,958	134,667	-	-	-	-	-	-	170,645	268,735	-	-
2,381	996,180	3,253	157,010	-	-	-	-	-	-	-	-	-	-
4,318	1,810,546	6,103	305,150	-	-	-	-	-	-	-	-	-	-
8,984	3,737,629	9,716	486,140	-	-	-	-	-	-	1,930	1,003	-	-
1,849	775,272	2,732	136,130	-	-	-	-	-	-	-	-	-	-
1,504	629,196	1,771	88,550	-	-	-	-	-	-	-	-	-	-
2,981	1,244,935	3,605	179,500	-	-	-	-	-	-	95,586	116,340	-	-
12,835	5,355,052	13,641	617,650	-	-	-	-	-	-	935,218	1,237,535	-	-
6,112	2,550,266	8,081	384,350	-	-	-	-	-	-	35,275	48,741	-	-
1,490	623,908	1,949	57,946	-	-	-	-	-	-	-	-	-	-
1,326	553,112	1,729	51,835	-	-	-	-	-	-	-	-	-	-
557	233,100	927	22,075	-	-	-	-	-	-	-	-	-	-
484	198,950	1,177	35,265	-	-	-	-	-	-	-	-	-	-
1,897	792,360	2,818	141,310	-	-	-	-	-	-	-	-	-	-
2,732	1,141,909	3,961	133,020	-	-	-	-	-	-	406	1,830	-	-
1,265	524,939	2,591	124,220	-	-	-	-	-	-	-	-	-	-
637	262,575	1,109	25,470	-	-	-	-	-	-	-	-	-	-
883	368,787	1,570	70,190	-	-	-	-	-	-	-	-	-	-
1,469	613,614	2,399	43,535	-	-	-	-	-	-	-	-	-	-
765	317,592	1,275	47,960	-	-	-	-	-	-	-	-	-	-
6,815	2,850,258	6,601	254,480	-	-	-	-	-	-	-	-	-	-
955	400,080	1,296	35,790	-	-	-	-	-	-	-	-	-	-
1,769	725,611	2,449	53,855	-	-	-	-	-	-	-	-	-	-
2,559	1,062,245	2,574	57,320	-	-	-	-	-	-	-	-	-	-
1,163	486,500	1,674	39,307	-	-	-	-	-	-	-	-	-	-
1,611	673,716	1,869	40,135	-	-	-	-	-	-	111	1,665	-	-
2,150	900,150	2,889	60,171	-	-	-	-	-	-	4	127	-	-
4,342	1,834,763	1,864	48,420	-	-	-	-	-	-	-	-	-	-
2,635	1,116,132	435	96,465	2,461	271,466	106	25,329	10,233	209,266	-	-	-	-
2,828	1,190,905	353	58,185	4,060	177,406	1	200	6,291	160,763	-	-	-	-
496	209,250	72	5,210	-	-	-	-	6	251	-	-	-	-
3,578	1,501,868	778	62,300	3,923	130,755	332	6,249	10	60	-	-	-	-
12,585	5,278,632	3,680	246,740	66,284	3,784,267	294	75,989	660,755	5,870,118	-	-	-	-
3,611	1,518,430	475	34,020	5,638	1,123,105	349	164,032	37,473	1,396,466	-	-	-	-
153,352	63,815,743	190,071	8,550,272	-	-	-	-	2,023,318	2,662,168	-	-	-	-
25,733	10,815,217	5,793	502,920	82,366	5,486,999	1,082	271,800	714,768	7,636,924	-	-	-	-
179,085	74,630,960	195,864	9,053,192	82,366	5,486,999	1,082	271,800	2,738,086	10,299,091	-	-	-	-

第14- 1 表 都道府県、業種別診療費等諸率

－計（一般被保険者分＋退職者医療分）－

全 体

(市町村 3月～2月ベース、組合 4月～3月ベース)

	被 保 険 者 100 人 当 た り 受 診 件 数						
	診 療 費 計				調 剤	食 事 療 養 ・ 生 活 療 養	訪 問 看 護
	診 療 費 計	入 院	入 院 外	歯 科			
北海道	955.333	27.901	778.850	148.582	525.561	26.680	1.014
青森県	953.382	21.173	811.139	121.070	547.218	20.133	1.503
岩手県	1,029.964	25.509	845.384	159.071	561.257	24.363	1.081
宮城県	1,061.376	22.665	863.824	174.886	576.722	21.495	1.487
秋田県	1,026.077	26.534	852.091	147.452	604.608	25.224	0.730
山形県	1,113.809	24.383	905.011	184.415	545.784	23.349	1.523
福島県	1,017.874	23.372	837.666	156.836	530.281	22.222	1.284
茨城県	929.194	19.067	749.605	160.522	445.745	17.925	0.955
栃木県	985.372	19.713	800.932	164.727	428.023	18.556	0.785
群馬県	986.578	21.384	804.745	160.449	389.083	20.354	1.111
埼玉県	973.720	18.211	771.984	183.525	490.621	17.093	1.051
千葉県	959.751	18.411	757.171	184.169	480.353	17.410	1.017
東京都	976.034	17.398	769.384	189.252	527.526	16.343	1.680
神奈川県	1,004.950	18.606	802.775	183.569	566.770	17.516	1.370
新潟県	1,042.596	23.810	839.276	179.510	557.752	22.797	1.351
富山県	1,036.099	28.156	843.334	164.610	408.430	26.956	0.649
石川県	986.267	29.944	809.461	146.862	403.713	28.451	1.212
福井県	974.355	27.587	805.822	140.946	312.781	26.627	3.230
山梨県	959.367	21.589	783.178	154.600	498.443	20.548	1.512
長野県	985.671	21.607	799.476	164.588	467.135	20.600	1.643
岐阜県	1,067.915	21.576	843.255	203.084	476.022	20.062	1.359
静岡県	1,015.992	19.266	830.444	166.283	519.558	18.262	0.906
愛知県	1,064.178	18.246	841.681	204.251	443.260	17.152	1.146
三重県	1,114.869	23.138	900.317	191.413	456.662	21.915	1.502
滋賀県	1,013.929	21.725	811.078	181.127	472.787	20.788	2.361
京都府	1,016.770	21.894	811.767	183.109	369.635	20.818	1.933
大阪府	1,028.735	21.305	814.671	192.758	418.615	20.204	2.094
兵庫県	1,087.996	22.563	876.415	189.018	530.323	21.553	1.666
奈良県	1,048.355	21.469	833.603	193.282	404.660	20.366	2.027
和歌山県	1,070.750	22.312	883.349	165.089	338.743	21.290	1.336
鳥取県	1,010.357	26.706	811.850	171.801	472.822	25.303	1.394
島根県	1,112.117	31.202	914.871	166.045	545.788	29.947	1.951
岡山県	1,098.964	27.905	874.672	196.388	450.564	26.531	1.547
広島県	1,128.006	26.741	910.346	190.920	582.934	25.625	2.282
山口県	1,143.286	31.155	938.468	173.663	611.448	29.735	1.691
徳島県	1,088.437	31.549	879.366	177.523	395.359	30.345	1.930
香川県	1,083.520	29.857	878.742	174.921	494.683	28.798	0.929
愛媛県	1,058.909	28.023	859.132	171.754	394.342	26.567	2.291
高知県	1,008.636	31.040	816.306	161.290	476.617	29.958	1.905
福岡県	1,036.589	27.419	830.977	178.193	544.152	26.254	1.846
佐賀県	1,072.470	32.447	868.989	171.034	625.217	31.238	1.194
長崎県	1,100.201	34.029	884.874	181.298	561.620	32.663	1.613
熊本県	1,051.137	30.384	862.459	158.294	496.975	29.430	1.232
大分県	1,023.229	34.367	851.227	137.635	525.559	32.939	1.536
宮崎県	974.120	29.006	807.092	138.023	540.104	27.867	1.503
鹿児島県	1,029.850	34.995	844.828	150.028	537.160	33.788	1.310
沖縄県	743.292	23.462	603.929	115.901	386.600	22.184	1.075
医師	700.852	8.902	515.931	176.019	276.360	8.174	0.419
歯科医師	659.838	8.241	579.684	71.913	298.964	7.387	0.305
薬剤師	861.879	9.271	673.218	179.390	458.817	8.257	0.595
一般業種	889.430	10.825	691.721	186.884	403.321	9.839	0.499
建設関係	790.804	12.002	629.247	149.554	376.732	10.863	0.428
全国土木	758.540	9.021	599.229	150.291	356.772	8.064	0.385
市町村	1,014.588	22.414	815.232	176.942	494.315	21.291	1.454
組合	778.018	10.711	616.847	150.460	360.629	9.690	0.421
合計	995.807	21.485	799.482	174.840	483.701	20.370	1.372

第14-1表 都道府県、業種別診療費等諸率

－計（一般被保険者分＋退職者医療分）－

全 体

(市町村 3月～2月ベース、組合 4月～3月ベース)

	1 件 当 た り 日 数 ( 日 )						
	診 療 費 計				調 剤	食 事 療 養 ・ 生 活 療 養	訪 問 看 護
	診 療 費 計	入 院	入 院 外	歯 科			
北海道	2.08	16.32	1.53	2.31	1.21	44.79	6.48
青森県	2.05	16.25	1.64	2.35	1.27	44.50	5.31
岩手県	2.01	17.66	1.53	2.06	1.20	49.69	6.04
宮城県	1.96	15.54	1.60	1.95	1.24	42.70	6.16
秋田県	2.03	17.69	1.52	2.17	1.22	49.29	6.73
山形県	1.96	16.50	1.58	1.88	1.22	45.64	5.94
福島県	1.96	16.78	1.51	2.13	1.22	46.40	5.01
茨城県	1.90	15.53	1.53	2.05	1.24	42.73	5.62
栃木県	1.98	16.46	1.60	2.06	1.26	45.81	6.49
群馬県	2.00	16.22	1.59	2.16	1.25	45.04	6.30
埼玉県	1.96	15.06	1.63	2.02	1.24	41.04	6.40
千葉県	1.92	14.98	1.59	1.99	1.22	40.80	6.46
東京都	1.94	14.67	1.64	2.03	1.26	40.22	6.31
神奈川県	1.93	14.46	1.62	2.01	1.24	39.07	6.11
新潟県	1.97	17.63	1.52	2.04	1.21	48.75	5.15
富山県	2.08	17.23	1.58	2.07	1.22	48.03	6.57
石川県	2.18	17.04	1.63	2.19	1.25	47.75	6.87
福井県	2.18	16.63	1.70	2.13	1.27	46.00	6.74
山梨県	2.01	16.37	1.59	2.14	1.22	45.05	6.74
長野県	1.92	15.66	1.53	2.04	1.21	42.93	5.34
岐阜県	1.99	15.49	1.68	1.85	1.28	43.65	7.09
静岡県	1.94	15.78	1.60	2.02	1.23	43.53	6.62
愛知県	1.93	14.50	1.66	1.90	1.28	39.22	7.15
三重県	2.00	16.49	1.65	1.89	1.25	46.27	6.39
滋賀県	1.95	15.49	1.59	1.94	1.24	42.10	5.74
京都府	2.07	15.37	1.72	2.00	1.28	42.18	5.62
大阪府	2.12	15.17	1.78	2.12	1.31	41.28	6.99
兵庫県	2.05	15.77	1.71	2.00	1.28	43.32	6.69
奈良県	1.95	15.28	1.60	1.95	1.25	41.82	6.16
和歌山県	2.04	16.97	1.65	2.12	1.27	47.23	8.98
鳥取県	2.09	17.03	1.61	2.02	1.27	47.59	7.74
島根県	2.11	17.72	1.59	1.99	1.27	50.05	6.66
岡山県	2.10	16.13	1.69	1.92	1.31	44.98	7.36
広島県	2.21	16.88	1.81	2.06	1.32	47.11	6.11
山口県	2.23	18.29	1.71	2.14	1.28	51.46	7.15
徳島県	2.26	19.31	1.68	2.13	1.28	54.98	7.85
香川県	2.28	17.54	1.80	2.10	1.31	49.30	7.84
愛媛県	2.20	17.41	1.73	2.07	1.27	49.38	6.53
高知県	2.24	18.18	1.66	2.09	1.25	51.42	5.83
福岡県	2.27	17.29	1.76	2.35	1.32	48.89	6.51
佐賀県	2.43	18.34	1.87	2.22	1.35	51.87	7.67
長崎県	2.32	18.33	1.77	2.04	1.30	51.86	6.28
熊本県	2.27	18.21	1.72	2.24	1.30	51.45	7.54
大分県	2.29	17.47	1.66	2.34	1.26	49.53	7.60
宮崎県	2.28	18.22	1.70	2.35	1.26	51.61	7.04
鹿児島県	2.40	19.03	1.73	2.30	1.26	54.47	8.18
沖縄県	2.16	17.11	1.57	2.19	1.21	49.21	7.30
医師	1.64	10.61	1.45	1.77	1.24	27.50	8.01
歯科医師	1.55	9.52	1.42	1.66	1.21	24.54	7.02
薬剤師	1.66	10.31	1.50	1.82	1.30	26.71	7.62
一般業種	1.71	10.24	1.53	1.91	1.24	26.17	6.57
建設関係	1.76	10.93	1.53	1.99	1.25	28.58	6.18
全国土木	1.64	9.83	1.47	1.86	1.24	25.16	5.81
市町村	2.04	16.12	1.65	2.06	1.26	44.65	6.51
組合	1.71	10.57	1.50	1.91	1.25	27.46	6.47
合計	2.02	15.90	1.64	2.05	1.26	44.00	6.51

第14-1表 都道府県、業種別診療費等諸率

－計（一般被保険者分＋退職者医療分）－

全 体

(市町村 3月～2月ベース、組合 4月～3月ベース)

	1 件 当 た り 医 療 費 ( 円 )						
	診 療 費 計				調 剤	食 事 療 養 ・ 生 活 療 養	訪 問 看 護
	診 療 費 計	入 院	入 院 外	歯 科			
北海道	29,781	531,925	14,315	16,557	12,894	30,008	69,602
青森県	24,308	511,169	12,835	16,032	11,695	29,825	55,803
岩手県	24,806	479,623	12,916	15,060	12,131	33,433	66,424
宮城県	23,318	498,602	13,047	12,455	11,482	28,557	64,878
秋田県	25,888	507,145	12,681	15,603	12,832	33,013	74,236
山形県	23,266	498,330	12,678	12,414	11,406	30,650	64,979
福島県	24,173	495,642	12,971	13,739	12,261	31,046	54,111
茨城県	23,452	498,213	13,629	12,932	12,205	28,406	60,344
栃木県	23,849	509,050	14,253	12,442	11,393	30,629	70,045
群馬県	24,460	506,158	14,000	12,728	11,962	30,110	69,216
埼玉県	23,446	540,715	13,859	12,443	11,795	27,577	68,805
千葉県	23,631	532,294	13,934	12,647	11,671	27,209	70,115
東京都	22,694	543,808	13,375	12,674	11,186	26,655	67,906
神奈川県	23,126	544,672	13,321	13,143	11,265	26,207	64,686
新潟県	24,570	502,952	13,338	13,633	11,592	32,670	56,186
富山県	27,346	489,113	14,730	12,998	12,678	32,007	70,649
石川県	29,759	503,940	15,024	14,299	14,834	32,067	73,778
福井県	29,789	499,057	16,444	14,240	14,768	30,364	72,540
山梨県	24,560	495,850	13,668	13,920	12,416	30,294	77,819
長野県	24,858	527,383	13,829	12,457	12,542	28,842	59,036
岐阜県	23,939	504,730	14,551	11,842	11,979	29,208	77,184
静岡県	23,854	535,835	14,276	12,367	11,255	29,219	71,699
愛知県	22,345	523,983	13,867	12,468	11,599	26,106	79,452
三重県	24,013	510,738	14,078	11,906	11,624	31,027	66,730
滋賀県	24,858	548,824	13,652	12,188	12,870	28,283	63,827
京都府	26,701	560,857	15,389	12,985	14,162	28,283	60,400
大阪府	26,039	546,697	15,082	14,799	12,436	27,999	72,360
兵庫県	24,504	529,781	13,817	13,741	11,534	29,268	71,515
奈良県	25,402	538,410	15,241	12,244	11,310	28,073	64,173
和歌山県	25,303	513,495	15,102	13,904	12,147	31,722	97,895
鳥取県	27,356	522,093	13,971	13,700	12,628	31,843	85,073
島根県	28,187	520,465	14,047	13,589	12,699	33,721	71,328
岡山県	28,292	517,453	16,012	13,482	11,581	30,202	76,246
広島県	26,631	516,414	14,772	14,574	11,619	31,803	64,757
山口県	27,339	511,971	13,682	14,200	11,450	34,609	77,661
徳島県	28,201	481,150	14,716	14,502	12,648	36,767	81,394
香川県	28,833	504,188	15,492	14,717	13,031	32,735	86,218
愛媛県	27,616	489,935	15,539	12,594	11,965	33,005	70,410
高知県	29,632	508,567	14,537	13,856	13,168	34,469	60,019
福岡県	26,818	513,348	13,389	14,579	10,384	32,751	71,096
佐賀県	28,275	491,724	13,826	13,762	10,520	34,694	83,960
長崎県	27,559	472,507	13,440	12,950	11,415	34,579	67,944
熊本県	27,389	467,693	14,482	13,198	10,701	34,237	82,222
大分県	30,199	472,094	14,753	15,390	11,889	32,869	85,123
宮崎県	27,676	470,376	13,900	15,200	10,416	34,727	76,907
鹿児島県	29,903	467,235	14,699	13,506	10,437	36,533	89,019
沖縄県	30,185	500,093	14,975	14,319	10,916	32,946	80,890
医師	18,329	504,487	12,430	11,032	11,387	18,306	87,148
歯科医師	16,753	462,737	11,041	11,681	9,422	16,319	80,537
薬剤師	16,007	504,453	10,556	11,222	11,094	17,850	88,386
一般業種	18,038	521,841	11,731	12,197	9,602	17,530	74,216
建設関係	19,682	507,254	11,979	12,962	9,696	18,824	69,178
全国土木	16,565	476,899	10,773	12,028	8,857	16,667	64,759
市町村	25,078	519,374	14,026	13,383	11,718	29,908	69,926
組合	18,593	502,032	11,713	12,381	9,710	18,169	72,437
合計	24,675	518,687	13,884	13,315	11,599	29,465	69,988

第14-1表 都道府県、業種別診療費等諸率

－計（一般被保険者分＋退職者医療分）－

全 体

(市町村 3月～2月ベース、組合 4月～3月ベース)

	1 日 当 た り 医 療 費 ( 円 )						
	診 療 費 計				調 剤	食 事 療 養 ・ 生 活 療 養	訪 問 看 護
	診 療 費 計	入 院	入 院 外	歯 科			
北海道	14,307	32,598	9,370	7,164	10,631	670	10,747
青森県	11,850	31,450	7,845	6,824	9,241	670	10,507
岩手県	12,311	27,158	8,419	7,308	10,116	673	10,994
宮城県	11,925	32,093	8,152	6,392	9,239	669	10,539
秋田県	12,760	28,667	8,359	7,200	10,498	670	11,034
山形県	11,890	30,195	8,023	6,597	9,321	672	10,935
福島県	12,345	29,537	8,577	6,450	10,046	669	10,808
茨城県	12,315	32,088	8,921	6,324	9,871	665	10,739
栃木県	12,053	30,921	8,881	6,032	9,044	669	10,797
群馬県	12,222	31,200	8,798	5,886	9,542	669	10,982
埼玉県	11,969	35,907	8,481	6,145	9,488	672	10,753
千葉県	12,287	35,529	8,767	6,353	9,560	667	10,849
東京都	11,674	37,080	8,174	6,257	8,850	663	10,757
神奈川県	11,965	37,675	8,203	6,523	9,067	671	10,579
新潟県	12,449	28,535	8,802	6,680	9,542	670	10,903
富山県	13,124	28,382	9,318	6,282	10,432	666	10,748
石川県	13,656	29,582	9,225	6,543	11,908	671	10,740
福井県	13,636	30,007	9,676	6,682	11,631	660	10,756
山梨県	12,197	30,291	8,582	6,500	10,168	672	11,541
長野県	12,928	33,668	9,058	6,098	10,400	672	11,059
岐阜県	12,022	32,574	8,664	6,395	9,339	669	10,892
静岡県	12,309	33,955	8,924	6,112	9,141	671	10,838
愛知県	11,596	36,147	8,351	6,555	9,078	666	11,115
三重県	12,020	30,966	8,539	6,310	9,285	671	10,442
滋賀県	12,767	35,441	8,611	6,275	10,416	672	11,122
京都府	12,923	36,481	8,932	6,505	11,041	670	10,743
大阪府	12,302	36,049	8,497	6,987	9,526	678	10,358
兵庫県	11,955	33,604	8,096	6,860	8,993	676	10,697
奈良県	13,037	35,230	9,500	6,273	9,052	671	10,419
和歌山県	12,390	30,266	9,145	6,570	9,529	672	10,899
鳥取県	13,108	30,661	8,682	6,774	9,909	669	10,990
島根県	13,386	29,366	8,808	6,844	9,982	674	10,705
岡山県	13,478	32,080	9,468	7,012	8,862	671	10,364
広島県	12,056	30,596	8,170	7,058	8,832	675	10,599
山口県	12,279	27,988	8,007	6,629	8,928	673	10,863
徳島県	12,463	24,916	8,766	6,820	9,880	669	10,364
香川県	12,621	28,743	8,593	7,006	9,965	664	11,004
愛媛県	12,565	28,139	8,996	6,088	9,435	668	10,780
高知県	13,255	27,969	8,764	6,644	10,555	670	10,291
福岡県	11,798	29,686	7,601	6,208	7,841	670	10,922
佐賀県	11,659	26,811	7,385	6,210	7,772	669	10,944
長崎県	11,859	25,773	7,611	6,340	8,809	667	10,818
熊本県	12,046	25,681	8,423	5,903	8,213	665	10,908
大分県	13,214	27,030	8,865	6,586	9,409	664	11,200
宮崎県	12,121	25,814	8,185	6,455	8,246	673	10,917
鹿児島県	12,461	24,556	8,505	5,867	8,286	671	10,888
沖縄県	13,985	29,230	9,526	6,546	9,013	669	11,078
医師	11,145	47,541	8,587	6,238	9,170	666	10,885
歯科医師	10,839	48,624	7,786	7,037	7,792	665	11,466
薬剤師	9,621	48,951	7,025	6,159	8,565	668	11,602
一般業種	10,534	50,941	7,691	6,386	7,730	670	11,296
建設関係	11,200	46,407	7,847	6,508	7,750	659	11,202
全国土木	10,083	48,534	7,352	6,470	7,144	662	11,153
市町村	12,287	32,225	8,503	6,492	9,303	670	10,743
組合	10,898	47,475	7,803	6,467	7,798	662	11,198
合計	12,214	32,626	8,464	6,490	9,215	670	10,754



第14-1表 都道府県、業種別診療費等諸率

－計（一般被保険者分＋退職者医療分）－

全 体

(市町村 3月～2月ベース、組合 4月～3月ベース)

	1 人 当 た り 医 療 費 ( 円 )								
	診 療 費 計				調 剤	食事療養 ・生活療養	訪 問 看 護	療養の給付等 合 計	療養諸費合計 (実績医療費)
	診 療 費 計	入 院	入 院 外	歯 科					
北海道	284,507	148,410	111,495	24,601	67,764	8,006	706	360,983	364,012
青森県	231,747	108,231	104,107	19,410	63,998	6,005	839	302,589	304,844
岩手県	255,496	122,349	109,191	23,956	68,087	8,145	718	332,447	334,643
宮城県	247,497	113,009	112,706	21,781	66,216	6,138	965	320,816	324,271
秋田県	265,633	134,568	108,058	23,008	77,586	8,327	542	352,088	354,830
山形県	259,139	121,510	114,736	22,893	62,254	7,157	990	329,540	332,347
福島県	246,046	115,842	108,657	21,547	65,018	6,899	695	318,657	321,798
茨城県	217,915	94,994	102,162	20,758	54,403	5,092	577	277,986	281,266
栃木県	235,006	100,350	114,160	20,496	48,767	5,684	550	290,006	293,796
群馬県	241,321	108,238	112,661	20,422	46,541	6,128	769	294,759	298,314
埼玉県	228,296	98,470	106,991	22,835	57,868	4,714	723	291,600	296,689
千葉県	226,801	98,002	105,507	23,292	56,062	4,737	713	288,314	292,674
東京都	221,501	94,614	102,902	23,985	59,007	4,356	1,141	286,005	292,132
神奈川県	232,408	101,344	106,938	24,127	63,849	4,591	887	301,734	306,556
新潟県	256,167	119,753	111,941	24,473	64,657	7,448	759	329,030	331,947
富山県	283,335	137,713	124,226	21,396	51,782	8,628	459	344,203	350,125
石川県	293,507	150,897	121,610	21,000	59,886	9,123	894	363,410	367,665
福井県	290,253	137,674	132,509	20,070	46,190	8,085	2,343	346,871	350,392
山梨県	235,617	107,049	107,047	21,520	61,888	6,225	1,176	304,906	309,004
長野県	245,014	113,951	110,560	20,503	58,586	5,941	970	310,512	314,404
岐阜県	255,650	108,900	122,700	24,050	57,023	5,860	1,049	319,582	324,713
静岡県	242,354	103,232	118,558	20,564	58,479	5,336	650	306,819	310,209
愛知県	237,792	95,607	116,719	25,466	51,414	4,478	910	294,594	299,309
三重県	267,717	118,177	126,750	22,790	53,083	6,799	1,002	328,601	331,810
滋賀県	252,040	119,233	110,730	22,076	60,848	5,880	1,507	320,274	323,927
京都府	271,492	122,793	124,923	23,776	52,349	5,888	1,167	330,896	337,826
大阪府	267,871	116,474	122,872	28,525	52,060	5,657	1,515	327,103	338,021
兵庫県	266,601	119,533	121,095	25,972	61,166	6,308	1,192	335,267	340,536
奈良県	266,305	115,593	127,046	23,666	45,769	5,717	1,301	319,092	324,419
和歌山県	270,928	114,569	133,406	22,954	41,147	6,754	1,308	320,137	326,800
鳥取県	276,392	139,428	113,427	23,537	59,707	8,057	1,186	345,343	346,834
島根県	313,471	162,394	128,513	22,565	69,309	10,098	1,392	394,269	396,128
岡山県	310,922	144,394	140,051	26,477	52,181	8,013	1,179	372,296	375,435
広島県	300,397	138,092	134,480	27,825	67,733	8,149	1,477	377,756	381,454
山口県	312,567	159,503	128,404	24,661	70,011	10,291	1,313	394,183	397,230
徳島県	306,946	151,797	129,405	25,745	50,007	11,157	1,571	369,681	374,484
香川県	312,411	150,534	136,135	25,743	64,462	9,427	801	387,102	391,387
愛媛県	292,424	137,293	133,501	21,630	47,181	8,768	1,613	349,987	352,613
高知県	298,877	157,860	118,668	22,349	62,760	10,326	1,143	373,106	376,156
福岡県	277,991	140,753	111,259	25,979	56,507	8,598	1,312	344,409	349,357
佐賀県	303,237	159,550	120,148	23,538	65,773	10,838	1,003	380,851	384,422
長崎県	303,200	160,792	118,930	23,478	64,108	11,294	1,096	379,698	383,975
熊本県	287,899	142,102	124,905	20,892	53,179	10,076	1,013	352,167	354,999
大分県	309,003	162,243	125,577	21,183	62,483	10,827	1,308	383,621	386,609
宮崎県	269,599	136,435	112,184	20,980	56,256	9,677	1,156	336,688	339,803
鹿児島県	307,953	163,508	124,182	20,262	56,066	12,344	1,166	377,529	381,547
沖縄県	224,364	117,332	90,435	16,596	42,202	7,309	869	274,744	276,918
医師	128,461	44,909	64,133	19,419	31,469	1,496	365	161,791	163,725
歯科医師	110,542	38,136	64,005	8,400	28,168	1,205	246	140,161	142,971
薬剤師	137,963	46,769	71,064	20,130	50,902	1,474	526	190,864	193,892
一般業種	160,433	56,492	81,148	22,793	38,728	1,725	370	201,256	207,089
建設関係	155,645	60,880	75,379	19,386	36,530	2,045	296	194,516	198,243
全国土木	125,650	43,019	64,553	18,077	31,599	1,344	249	158,843	161,099
市町村	254,435	116,412	114,342	23,681	57,925	6,368	1,016	319,744	324,543
組合	144,654	53,775	72,251	18,629	35,018	1,760	305	181,737	185,233
合計	245,719	111,439	111,000	23,280	56,106	6,002	960	308,787	313,483



第14- 1 表 都道府県、業種別診療費等諸率

— 一般被保険者分 —

全 体

(市町村 3月～2月ベース、組合 4月～3月ベース)

	1 件 当 た り 日 数 ( 日 )						
	診 療 費 計				調 剤	食 事 療 養 ・ 生 活 療 養	訪 問 看 護
	診 療 費 計	入 院	入 院 外	歯 科			
北海道	2.08	16.39	1.53	2.31	1.21	45.29	6.36
青森県	2.06	16.39	1.64	2.35	1.27	44.96	5.13
岩手県	2.03	17.80	1.54	2.06	1.20	50.21	6.15
宮城県	1.96	15.63	1.60	1.95	1.24	43.03	6.18
秋田県	2.04	17.83	1.52	2.17	1.22	49.79	6.91
山形県	1.97	16.72	1.58	1.88	1.23	46.35	5.84
福島県	1.97	16.94	1.51	2.13	1.22	46.94	4.93
茨城県	1.91	15.61	1.53	2.04	1.24	43.06	5.59
栃木県	1.99	16.62	1.60	2.06	1.26	46.40	6.46
群馬県	2.01	16.37	1.59	2.16	1.26	45.50	6.26
埼玉県	1.96	15.12	1.63	2.02	1.24	41.23	6.38
千葉県	1.93	15.05	1.59	1.99	1.22	41.16	6.43
東京都	1.94	14.71	1.64	2.02	1.26	40.45	6.30
神奈川県	1.94	14.51	1.63	2.01	1.24	39.30	6.10
新潟県	1.98	17.75	1.52	2.04	1.22	49.19	5.08
富山県	2.10	17.42	1.58	2.07	1.22	48.71	6.33
石川県	2.19	17.21	1.63	2.18	1.25	48.32	6.78
福井県	2.20	16.83	1.70	2.13	1.27	46.69	6.64
山梨県	2.02	16.47	1.59	2.14	1.22	45.43	6.60
長野県	1.93	15.80	1.53	2.04	1.21	43.34	5.26
岐阜県	2.00	15.59	1.68	1.85	1.28	44.15	7.12
静岡県	1.94	15.89	1.60	2.02	1.23	43.93	6.54
愛知県	1.93	14.51	1.66	1.90	1.28	39.30	7.01
三重県	2.01	16.65	1.65	1.89	1.25	46.87	6.44
滋賀県	1.95	15.61	1.59	1.94	1.24	42.59	5.68
京都府	2.07	15.44	1.73	2.00	1.29	42.56	5.58
大阪府	2.12	15.20	1.78	2.12	1.31	41.41	6.97
兵庫県	2.05	15.83	1.71	2.00	1.28	43.64	6.62
奈良県	1.95	15.36	1.60	1.95	1.25	42.10	6.11
和歌山県	2.05	17.11	1.65	2.12	1.28	47.74	9.00
鳥取県	2.10	17.20	1.61	2.02	1.28	48.21	7.65
島根県	2.13	17.91	1.60	1.98	1.28	50.71	6.68
岡山県	2.11	16.27	1.70	1.92	1.31	45.46	7.24
広島県	2.22	17.00	1.81	2.06	1.32	47.53	6.08
山口県	2.24	18.41	1.71	2.14	1.28	51.86	7.14
徳島県	2.29	19.54	1.68	2.12	1.28	55.80	7.92
香川県	2.30	17.68	1.81	2.10	1.31	49.78	7.89
愛媛県	2.21	17.55	1.73	2.06	1.27	49.91	6.45
高知県	2.25	18.34	1.66	2.09	1.25	52.02	5.81
福岡県	2.28	17.39	1.76	2.35	1.33	49.30	6.46
佐賀県	2.44	18.47	1.87	2.22	1.35	52.25	7.71
長崎県	2.34	18.52	1.77	2.04	1.30	52.50	6.23
熊本県	2.29	18.36	1.72	2.24	1.31	51.92	7.40
大分県	2.30	17.63	1.67	2.33	1.27	50.09	7.46
宮崎県	2.30	18.39	1.70	2.35	1.27	52.18	6.91
鹿児島県	2.42	19.18	1.73	2.30	1.26	54.98	8.24
沖縄県	2.17	17.22	1.57	2.19	1.21	49.83	7.17
医師	1.64	10.61	1.45	1.77	1.24	27.50	8.01
歯科医師	1.55	9.52	1.42	1.66	1.21	24.54	7.02
薬剤師	1.66	10.31	1.50	1.82	1.30	26.71	7.62
一般業種	1.71	10.24	1.53	1.91	1.24	26.17	6.57
建設関係	1.76	10.93	1.53	1.99	1.25	28.58	6.18
全国土木	1.64	9.83	1.47	1.86	1.24	25.16	5.81
市町村	2.05	16.21	1.65	2.06	1.26	45.02	6.47
組合	1.71	10.57	1.50	1.91	1.25	27.46	6.47
合計	2.02	15.97	1.64	2.05	1.26	44.31	6.47

第14- 1 表 都道府県、業種別診療費等諸率

—一般被保険者分—

全 体

(市町村 3月～2月ベース、組合 4月～3月ベース)

	1 件 当 た り 医 療 費 ( 円 )						
	診 療 費 計				調 剤	食 事 療 養 ・ 生 活 療 養	訪 問 看 護
	診 療 費 計	入 院	入 院 外	歯 科			
北海道	29,597	528,255	14,126	16,547	12,822	30,323	68,664
青森県	24,271	508,016	12,699	16,044	11,667	30,115	53,942
岩手県	24,801	475,602	12,769	15,065	12,095	33,779	67,447
宮城県	23,281	497,020	12,965	12,457	11,441	28,774	65,219
秋田県	26,037	504,151	12,659	15,586	12,838	33,349	76,117
山形県	23,368	496,060	12,572	12,433	11,396	31,137	64,036
福島県	24,170	491,790	12,865	13,740	12,230	31,389	53,486
茨城県	23,340	495,287	13,454	12,938	12,193	28,619	60,009
栃木県	23,829	506,388	14,096	12,449	11,359	31,014	69,318
群馬県	24,352	503,201	13,859	12,722	11,912	30,414	68,775
埼玉県	23,363	538,816	13,756	12,459	11,752	27,698	68,510
千葉県	23,560	528,968	13,855	12,659	11,633	27,433	69,730
東京都	22,598	541,531	13,285	12,682	11,145	26,776	67,638
神奈川県	23,067	543,079	13,245	13,149	11,227	26,331	64,442
新潟県	24,563	499,821	13,196	13,613	11,574	32,978	55,417
富山県	27,295	486,035	14,535	13,021	12,570	32,439	68,063
石川県	29,823	500,847	14,906	14,280	14,775	32,446	73,064
福井県	29,761	493,674	16,307	14,232	14,761	30,768	71,760
山梨県	24,541	492,342	13,583	13,926	12,394	30,526	75,392
長野県	24,824	524,039	13,687	12,466	12,521	29,104	58,071
岐阜県	23,839	502,184	14,406	11,860	11,937	29,533	77,366
静岡県	23,840	533,537	14,183	12,361	11,236	29,448	70,618
愛知県	22,113	520,799	13,662	12,483	11,517	26,150	77,627
三重県	24,061	509,115	13,968	11,925	11,603	31,370	67,344
滋賀県	24,819	546,379	13,486	12,206	12,785	28,594	62,782
京都府	26,581	556,710	15,278	13,003	14,097	28,476	59,878
大阪府	25,965	544,766	14,992	14,821	12,386	28,087	72,169
兵庫県	24,390	526,771	13,697	13,741	11,498	29,453	70,632
奈良県	25,318	536,123	15,091	12,248	11,271	28,256	63,815
和歌山県	25,316	511,925	14,955	13,918	12,087	32,055	97,667
鳥取県	27,409	519,118	13,852	13,635	12,607	32,245	83,263
島根県	28,307	516,302	13,984	13,601	12,704	34,173	71,733
岡山県	28,274	515,009	15,907	13,488	11,550	30,513	75,087
広島県	26,519	513,346	14,618	14,598	11,574	32,090	64,331
山口県	27,299	508,424	13,558	14,208	11,407	34,880	77,574
徳島県	28,237	476,596	14,507	14,508	12,609	37,303	82,031
香川県	28,926	500,513	15,424	14,733	12,978	33,050	87,019
愛媛県	27,571	486,298	15,398	12,590	11,893	33,342	69,708
高知県	29,720	506,643	14,420	13,874	13,103	34,879	59,776
福岡県	26,667	510,073	13,226	14,607	10,324	32,973	70,702
佐賀県	28,255	488,704	13,646	13,795	10,487	35,010	84,337
長崎県	27,622	469,584	13,338	12,984	11,390	34,998	67,244
熊本県	27,447	465,596	14,401	13,217	10,680	34,531	80,239
大分県	30,226	469,236	14,640	15,414	11,836	33,220	83,616
宮崎県	27,731	467,386	13,819	15,199	10,397	35,118	75,514
鹿児島県	30,031	464,836	14,625	13,506	10,407	36,862	89,588
沖縄県	30,302	496,442	14,936	14,326	10,882	33,329	79,346
医師	18,329	504,487	12,430	11,032	11,387	18,306	87,148
歯科医師	16,753	462,737	11,041	11,681	9,422	16,319	80,537
薬剤師	16,007	504,453	10,556	11,222	11,094	17,850	88,386
一般業種	18,038	521,841	11,731	12,197	9,602	17,530	74,216
建設関係	19,682	507,254	11,979	12,962	9,696	18,824	69,178
全国土木	16,565	476,899	10,773	12,028	8,857	16,667	64,759
市町村	24,999	516,683	13,906	13,390	11,672	30,136	69,392
組合	18,593	502,032	11,713	12,381	9,710	18,169	72,437
合計	24,577	516,069	13,763	13,317	11,549	29,658	69,471

第14- 1 表 都道府県、業種別診療費等諸率

— 一般被保険者分 —

全 体

(市町村 3月～2月ベース、組合 4月～3月ベース)

	1 日 当 た り 医 療 費 ( 円 )						
	診 療 費 計				調 剤	食 事 療 養 ・ 生 活 療 養	訪 問 看 護
	診 療 費 計	入 院	入 院 外	歯 科			
北海道	14,201	32,224	9,255	7,166	10,562	669	10,799
青森県	11,774	30,992	7,745	6,832	9,199	670	10,507
岩手県	12,241	26,719	8,317	7,315	10,069	673	10,963
宮城県	11,866	31,797	8,082	6,396	9,195	669	10,550
秋田県	12,744	28,270	8,325	7,198	10,480	670	11,015
山形県	11,852	29,669	7,937	6,607	9,285	672	10,965
福島県	12,288	29,031	8,506	6,456	10,000	669	10,854
茨城県	12,243	31,727	8,818	6,332	9,846	665	10,727
栃木県	12,002	30,472	8,787	6,041	9,000	668	10,732
群馬県	12,138	30,740	8,708	5,889	9,491	668	10,987
埼玉県	11,917	35,645	8,417	6,157	9,451	672	10,744
千葉県	12,231	35,150	8,715	6,357	9,516	667	10,841
東京都	11,621	36,806	8,120	6,265	8,811	662	10,739
神奈川県	11,919	37,439	8,149	6,529	9,026	670	10,565
新潟県	12,381	28,153	8,694	6,677	9,513	670	10,904
富山県	13,024	27,898	9,184	6,299	10,323	666	10,755
石川県	13,593	29,106	9,137	6,549	11,849	672	10,776
福井県	13,541	29,329	9,589	6,696	11,594	659	10,802
山梨県	12,145	29,889	8,521	6,507	10,132	672	11,427
長野県	12,869	33,172	8,968	6,105	10,368	672	11,043
岐阜県	11,947	32,210	8,573	6,407	9,292	669	10,870
静岡県	12,268	33,586	8,860	6,117	9,112	670	10,800
愛知県	11,485	35,903	8,233	6,566	9,007	665	11,068
三重県	11,980	30,578	8,456	6,315	9,251	669	10,456
滋賀県	12,705	34,996	8,505	6,282	10,329	671	11,060
京都府	12,831	36,054	8,847	6,517	10,960	669	10,724
大阪府	12,247	35,846	8,433	6,997	9,476	678	10,348
兵庫県	11,876	33,268	8,016	6,862	8,959	675	10,669
奈良県	12,971	34,898	9,407	6,276	9,010	671	10,436
和歌山県	12,354	29,913	9,061	6,580	9,478	671	10,855
鳥取県	13,059	30,176	8,598	6,760	9,869	669	10,882
島根県	13,319	28,825	8,726	6,868	9,948	674	10,743
岡山県	13,404	31,659	9,380	7,024	8,816	671	10,371
広島県	11,955	30,200	8,060	7,073	8,781	675	10,575
山口県	12,194	27,610	7,910	6,641	8,878	673	10,868
徳島県	12,357	24,390	8,621	6,828	9,817	669	10,352
香川県	12,557	28,307	8,512	7,014	9,890	664	11,034
愛媛県	12,481	27,703	8,894	6,099	9,357	668	10,800
高知県	13,212	27,621	8,683	6,653	10,482	671	10,287
福岡県	11,703	29,338	7,501	6,221	7,778	669	10,936
佐賀県	11,588	26,456	7,279	6,227	7,762	670	10,936
長崎県	11,785	25,354	7,522	6,354	8,766	667	10,789
熊本県	11,999	25,366	8,357	5,912	8,178	665	10,836
大分県	13,142	26,620	8,780	6,610	9,351	663	11,204
宮崎県	12,060	25,412	8,113	6,463	8,214	673	10,921
鹿児島県	12,417	24,237	8,440	5,873	8,247	670	10,873
沖縄県	13,951	28,831	9,486	6,552	8,967	669	11,061
医師	11,145	47,541	8,587	6,238	9,170	666	10,885
歯科医師	10,839	48,624	7,786	7,037	7,792	665	11,466
薬剤師	9,621	48,951	7,025	6,159	8,565	668	11,602
一般業種	10,534	50,941	7,691	6,386	7,730	670	11,296
建設関係	11,200	46,407	7,847	6,508	7,750	659	11,202
全国土木	10,083	48,534	7,352	6,470	7,144	662	11,153
市町村	12,218	31,878	8,422	6,499	9,253	669	10,730
組合	10,898	47,475	7,803	6,467	7,798	662	11,198
合計	12,144	32,310	8,385	6,497	9,163	669	10,742

第14-1表 都道府県、業種別診療費等諸率

－退職者医療分（退職被保険者、被扶養者）－

全 体

(3月～2月ベース)

	1 件 当 た り 日 数 ( 日 )						
	診 療 費 計				調 剤	食 事 療 養	訪 問 看 護
	診 療 費 計	入 院	入 院 外	歯 科			
北 海 道	2.04	15.10	1.55	2.34	1.20	37.26	7.73
青 森 県	1.92	14.08	1.59	2.36	1.23	37.22	9.37
岩 手 県	1.89	15.71	1.52	2.07	1.18	42.49	5.24
宮 城 県	1.84	13.64	1.54	1.96	1.21	36.30	5.64
秋 田 県	1.88	15.77	1.48	2.19	1.20	42.57	5.17
山 形 県	1.82	14.06	1.55	1.88	1.19	37.69	7.15
福 島 県	1.85	14.44	1.51	2.15	1.19	38.46	5.88
茨 城 県	1.88	14.13	1.56	2.07	1.21	37.34	5.90
栃 木 県	1.89	14.03	1.61	2.09	1.23	36.55	6.75
群 馬 県	1.93	14.01	1.59	2.19	1.23	37.96	6.78
埼 玉 県	1.93	14.04	1.63	2.05	1.24	37.67	6.76
千 葉 県	1.87	13.63	1.58	1.98	1.19	33.97	7.01
東 京 都	1.93	13.63	1.64	2.05	1.24	35.15	6.60
神 奈 川 県	1.89	13.45	1.60	2.03	1.21	34.31	6.40
新 潟 県	1.85	15.74	1.49	2.07	1.19	42.33	5.92
富 山 県	1.97	15.14	1.56	2.09	1.19	40.58	8.27
石 川 県	2.02	14.62	1.60	2.24	1.23	39.85	7.90
福 井 県	2.07	14.57	1.69	2.18	1.24	38.98	7.85
山 梨 県	1.91	14.56	1.57	2.16	1.19	38.43	8.78
長 野 県	1.86	14.11	1.53	2.05	1.19	38.10	6.15
岐 阜 県	1.93	13.95	1.67	1.86	1.26	36.01	6.78
静 岡 県	1.87	14.19	1.59	2.06	1.21	37.43	7.65
愛 知 県	1.95	14.35	1.68	1.92	1.26	38.00	8.66
三 重 県	1.87	14.23	1.61	1.87	1.22	37.61	5.82
滋 賀 県	1.88	13.99	1.58	1.94	1.21	36.39	6.31
京 都 府	1.98	14.30	1.66	2.01	1.23	36.24	6.20
大 阪 府	2.05	14.52	1.73	2.11	1.28	38.80	7.18
兵 庫 県	1.99	14.61	1.68	2.01	1.27	38.09	7.51
奈 良 県	1.89	13.78	1.60	1.96	1.22	36.40	6.82
和 歌 山 県	1.94	14.36	1.66	2.13	1.27	38.17	8.77
鳥 取 県	1.97	14.78	1.59	2.07	1.24	39.76	8.67
島 根 県	1.93	15.55	1.52	2.03	1.23	42.32	6.51
岡 山 県	1.97	14.22	1.63	1.95	1.27	38.31	8.86
広 島 県	2.09	15.22	1.74	2.08	1.28	41.19	6.42
山 口 県	2.09	16.69	1.65	2.17	1.25	46.06	7.27
徳 島 県	2.02	15.79	1.63	2.14	1.23	42.48	6.90
香 川 県	2.08	15.67	1.71	2.10	1.26	43.01	7.29
愛 媛 県	2.05	15.19	1.68	2.12	1.23	41.13	7.91
高 知 県	2.07	15.84	1.64	2.09	1.22	42.86	6.18
福 岡 県	2.19	15.77	1.73	2.36	1.28	42.15	7.09
佐 賀 県	2.26	16.19	1.84	2.23	1.39	45.74	6.85
長 崎 県	2.08	15.38	1.67	2.03	1.25	41.88	6.99
熊 本 県	2.07	15.42	1.66	2.24	1.26	42.20	9.31
大 分 県	2.10	14.97	1.62	2.39	1.23	40.95	9.41
宮 崎 県	2.08	15.56	1.64	2.39	1.23	42.55	8.59
鹿 児 島 県	2.12	15.83	1.66	2.33	1.23	43.51	7.20
沖 縄 県	1.92	14.25	1.53	2.20	1.17	34.60	10.29
市 町 村	1.96	14.61	1.62	2.08	1.23	38.63	7.09

第14- 1 表 都道府県、業種別診療費等諸率

－退職者医療分（退職被保険者、被扶養者）－

全 体

(3月～2月ベース)

	1 件 当 た り 医 療 費 ( 円 )						
	診 療 費 計				調 剤	食 事 療 養	訪 問 看 護
	診 療 費 計	入 院	入 院 外	歯 科			
北 海 道	32,500	591,134	17,144	16,701	13,966	25,301	79,571
青 森 県	24,784	560,599	14,571	15,889	12,056	25,266	98,519
岩 手 県	24,869	535,537	14,533	15,013	12,523	28,638	59,059
宮 城 県	23,980	530,139	14,512	12,405	12,198	24,261	58,146
秋 田 県	24,329	547,458	12,916	15,774	12,778	28,524	58,217
山 形 県	22,358	524,026	13,627	12,255	11,498	25,158	76,132
福 島 県	24,198	551,928	14,218	13,722	12,622	26,029	61,047
茨 城 県	25,057	546,487	16,146	12,850	12,369	24,941	64,047
栃 木 県	24,098	550,788	16,199	12,368	11,820	24,610	76,769
群 馬 県	25,935	550,720	15,927	12,804	12,653	25,474	74,141
埼 玉 県	24,831	574,264	15,601	12,188	12,518	25,407	73,715
千 葉 県	24,927	599,382	15,391	12,447	12,378	22,872	77,009
東 京 都	24,728	593,966	15,301	12,511	12,058	24,014	73,333
神 奈 川 県	24,291	577,809	14,824	13,024	12,025	23,627	69,123
新 潟 県	24,653	548,975	15,003	13,856	11,816	28,184	64,429
富 山 県	27,833	523,277	16,593	12,795	13,687	27,214	88,592
石 川 県	29,055	547,315	16,335	14,498	15,484	26,752	82,005
福 井 県	30,032	554,173	17,616	14,302	14,825	26,232	81,041
山 梨 県	24,827	557,537	14,899	13,841	12,747	26,172	112,038
長 野 県	25,197	566,501	15,257	12,371	12,751	25,737	68,877
岐 阜 県	25,391	545,650	16,685	11,599	12,596	24,287	75,395
静 岡 県	24,039	570,731	15,489	12,439	11,503	25,721	86,201
愛 知 県	25,903	571,308	17,067	12,250	12,869	25,454	99,906
三 重 県	23,458	534,209	15,371	11,701	11,879	26,081	59,709
滋 賀 県	25,257	577,692	15,365	12,013	13,757	24,669	73,374
京 都 府	28,500	627,543	17,073	12,729	15,148	25,233	68,130
大 阪 府	27,415	585,148	16,808	14,403	13,390	26,257	75,407
兵 庫 県	26,265	580,007	15,698	13,735	12,092	26,199	82,713
奈 良 県	26,783	581,726	17,736	12,190	11,997	24,585	69,471
和 歌 山 県	25,121	541,222	17,111	13,717	12,981	25,884	100,948
鳥 取 県	26,811	560,299	15,224	14,310	12,842	26,770	103,976
島 根 県	27,081	568,533	14,634	13,496	12,651	28,495	67,040
岡 山 県	28,520	551,538	17,301	13,421	11,962	25,840	91,177
広 島 県	28,041	558,990	16,741	14,299	12,201	27,827	69,825
山 口 県	27,798	558,649	15,096	14,118	11,946	30,966	78,618
徳 島 県	27,804	550,691	16,977	14,442	13,080	28,593	72,845
香 川 県	27,851	553,257	16,223	14,558	13,601	28,565	77,724
愛 媛 県	28,183	546,432	17,364	12,640	12,899	27,794	82,983
高 知 県	28,595	536,859	15,939	13,672	13,948	28,556	64,005
福 岡 県	29,086	566,811	15,864	14,181	11,313	29,122	76,231
佐 賀 県	28,530	540,908	16,193	13,378	10,952	29,585	76,358
長 崎 県	26,778	518,421	14,722	12,569	11,720	27,971	78,333
熊 本 県	26,519	508,482	15,731	12,938	11,007	28,409	108,682
大 分 県	29,854	516,084	16,167	15,111	12,542	27,464	104,919
宮 崎 県	26,999	517,051	14,906	15,221	10,650	28,583	93,405
鹿 児 島 県	27,951	517,805	15,814	13,500	10,892	29,533	80,307
沖 縄 県	28,109	594,843	15,652	14,195	11,515	23,982	116,780
市 町 村	26,244	564,037	15,816	13,281	12,411	26,154	77,391

第14-1表 都道府県、業種別診療費等諸率

－退職者医療分（退職被保険者、被扶養者）－

全 体

(3月～2月ベース)

	1 日 当 た り 医 療 費 ( 円 )						
	診 療 費 計				調 剤	食 事 療 養	訪 問 看 護
	診 療 費 計	入 院	入 院 外	歯 科			
北 海 道	15,895	39,142	11,071	7,127	11,681	679	10,289
青 森 県	12,898	39,811	9,163	6,724	9,797	679	10,512
岩 手 県	13,132	34,083	9,546	7,242	10,634	674	11,263
宮 城 県	13,045	38,861	9,447	6,329	10,041	668	10,310
秋 田 県	12,945	34,704	8,730	7,218	10,690	670	11,253
山 形 県	12,254	37,273	8,816	6,520	9,660	667	10,653
福 島 県	13,051	38,215	9,418	6,381	10,597	677	10,381
茨 城 県	13,361	38,673	10,373	6,210	10,240	668	10,858
栃 木 県	12,721	39,257	10,043	5,921	9,603	673	11,378
群 馬 県	13,404	39,307	10,034	5,844	10,262	671	10,932
埼 玉 県	12,844	40,892	9,562	5,953	10,120	674	10,898
千 葉 県	13,327	43,966	9,737	6,294	10,386	673	10,979
東 京 都	12,812	43,579	9,327	6,102	9,720	683	11,114
神 奈 川 県	12,886	42,957	9,292	6,410	9,914	689	10,808
新 潟 県	13,293	34,868	10,092	6,704	9,898	666	10,889
富 山 県	14,123	34,564	10,611	6,131	11,465	671	10,711
石 川 県	14,410	37,435	10,221	6,481	12,571	671	10,379
福 井 県	14,491	38,025	10,425	6,566	11,949	673	10,328
山 梨 県	12,979	38,281	9,478	6,408	10,704	681	12,755
長 野 県	13,540	40,159	9,969	6,025	10,722	675	11,199
岐 阜 県	13,144	39,113	10,010	6,234	10,034	674	11,121
静 岡 県	12,848	40,233	9,772	6,044	9,524	687	11,271
愛 知 県	13,284	39,815	10,172	6,389	10,186	670	11,538
三 重 県	12,528	37,549	9,533	6,254	9,702	694	10,260
滋 賀 県	13,422	41,307	9,706	6,202	11,339	678	11,633
京 都 府	14,365	43,877	10,260	6,336	12,312	696	10,997
大 阪 府	13,354	40,293	9,741	6,814	10,496	677	10,505
兵 庫 県	13,213	39,692	9,367	6,821	9,540	688	11,015
奈 良 県	14,152	42,230	11,053	6,223	9,804	675	10,187
和 歌 山 県	12,917	37,695	10,296	6,447	10,237	678	11,508
鳥 取 県	13,644	37,903	9,571	6,900	10,326	673	11,987
島 根 県	14,064	36,567	9,604	6,643	10,320	673	10,290
岡 山 県	14,441	38,797	10,597	6,878	9,440	675	10,295
広 島 県	13,411	36,738	9,635	6,880	9,507	676	10,870
山 口 県	13,303	33,476	9,157	6,504	9,525	672	10,808
徳 島 県	13,759	34,874	10,389	6,735	10,597	673	10,550
香 川 県	13,359	35,315	9,511	6,927	10,802	664	10,663
愛 媛 県	13,724	35,969	10,357	5,967	10,491	676	10,490
高 知 県	13,800	33,886	9,736	6,555	11,465	666	10,355
福 岡 県	13,288	35,949	9,163	6,014	8,838	691	10,758
佐 賀 県	12,640	33,409	8,810	6,004	7,903	647	11,139
長 崎 県	12,888	33,702	8,795	6,181	9,363	668	11,202
熊 本 県	12,822	32,976	9,470	5,778	8,758	673	11,674
大 分 県	14,200	34,475	9,959	6,311	10,159	671	11,152
宮 崎 県	12,959	33,236	9,114	6,365	8,663	672	10,876
鹿 児 島 県	13,214	32,709	9,529	5,786	8,877	679	11,150
沖 縄 県	14,676	41,735	10,256	6,438	9,865	693	11,350
市 町 村	13,358	38,617	9,738	6,385	10,069	677	10,912

第14-1表 都道府県、業種別診療費等諸率

－退職者医療分（退職被保険者）－

全 体

(3月～2月ベース)

	1 件 当 た り 日 数 ( 日 )						
	診 療 費 計				調 剤	食 事 療 養	訪 問 看 護
	診 療 費 計	入 院	入 院 外	歯 科			
北 海 道	2.09	15.15	1.56	2.36	1.20	36.75	7.88
青 森 県	1.94	13.95	1.59	2.38	1.23	36.90	10.01
岩 手 県	1.87	14.34	1.53	2.10	1.17	38.23	4.68
宮 城 県	1.84	12.84	1.54	1.97	1.21	33.59	5.81
秋 田 県	1.87	15.19	1.48	2.20	1.19	40.62	4.67
山 形 県	1.82	13.55	1.54	1.89	1.19	35.89	7.30
福 島 県	1.83	13.49	1.50	2.17	1.18	35.19	6.14
茨 城 県	1.87	13.25	1.56	2.09	1.20	34.50	6.16
栃 木 県	1.91	13.57	1.62	2.10	1.22	34.73	6.36
群 馬 県	1.94	13.26	1.59	2.22	1.23	35.66	6.19
埼 玉 県	1.95	13.64	1.64	2.06	1.24	36.26	6.86
千 葉 県	1.91	13.32	1.60	2.02	1.19	32.89	7.52
東 京 都	1.96	13.27	1.65	2.07	1.24	34.14	6.65
神 奈 川 県	1.92	13.17	1.61	2.05	1.21	33.17	6.93
新 潟 県	1.85	15.30	1.49	2.08	1.19	40.85	6.18
富 山 県	1.98	14.93	1.57	2.09	1.19	39.76	7.97
石 川 県	2.02	14.59	1.59	2.27	1.23	39.79	8.10
福 井 県	2.07	14.11	1.70	2.19	1.24	37.38	8.31
山 梨 県	1.92	14.33	1.58	2.19	1.19	37.70	8.33
長 野 県	1.83	13.57	1.50	2.07	1.18	36.37	6.57
岐 阜 県	1.95	13.39	1.67	1.88	1.25	33.97	7.05
静 岡 県	1.88	13.76	1.59	2.08	1.20	35.69	7.65
愛 知 県	1.96	13.65	1.69	1.94	1.26	35.80	9.40
三 重 県	1.88	13.60	1.62	1.88	1.22	35.83	5.95
滋 賀 県	1.88	13.46	1.59	1.95	1.21	34.83	6.78
京 都 府	2.03	14.21	1.69	2.03	1.22	35.67	5.95
大 阪 府	2.10	14.43	1.74	2.13	1.28	38.53	7.52
兵 庫 県	2.03	14.49	1.69	2.04	1.25	37.36	7.75
奈 良 県	1.93	13.27	1.62	1.99	1.22	34.57	6.09
和 歌 山 県	1.98	14.19	1.68	2.14	1.27	37.64	11.73
鳥 取 県	1.96	14.43	1.58	2.08	1.24	38.68	8.95
島 根 県	1.92	15.26	1.52	2.06	1.22	41.26	6.51
岡 山 県	2.02	14.14	1.65	1.98	1.27	38.27	8.30
広 島 県	2.13	14.80	1.75	2.11	1.28	39.81	6.98
山 口 県	2.11	16.34	1.66	2.21	1.25	44.77	7.32
徳 島 県	2.02	15.29	1.64	2.16	1.23	40.95	7.05
香 川 県	2.10	15.16	1.71	2.13	1.26	41.87	7.61
愛 媛 県	2.08	15.05	1.69	2.13	1.23	40.52	8.16
高 知 県	2.08	15.55	1.64	2.09	1.21	43.12	5.61
福 岡 県	2.23	15.74	1.74	2.38	1.27	41.82	7.52
佐 賀 県	2.26	15.53	1.85	2.26	1.31	41.97	5.81
長 崎 県	2.09	15.09	1.67	2.06	1.25	40.97	7.67
熊 本 県	2.05	14.74	1.66	2.25	1.25	39.87	9.12
大 分 県	2.11	14.51	1.63	2.41	1.23	39.56	9.88
宮 崎 県	2.08	15.39	1.63	2.42	1.23	41.82	8.81
鹿 児 島 県	2.14	15.45	1.67	2.37	1.23	42.44	7.80
沖 縄 県	1.87	13.15	1.51	2.21	1.16	33.15	10.29
市 町 村	1.98	14.24	1.63	2.10	1.23	37.38	7.31



第14-1表 都道府県、業種別診療費等諸率

－退職者医療分（退職被保険者）－

全 体

(3月～2月ベース)

	1 件 当 た り 医 療 費 ( 円 )						
	診 療 費 計				調 剤	食 事 療 養	訪 問 看 護
	診 療 費 計	入 院	入 院 外	歯 科			
北 海 道	35,136	601,143	17,857	17,019	14,572	25,012	83,752
青 森 県	26,207	568,143	14,947	16,038	12,332	25,063	106,220
岩 手 県	25,018	545,391	14,798	15,248	12,581	25,850	51,925
宮 城 県	25,161	536,309	15,003	12,587	12,726	22,577	59,765
秋 田 県	24,831	559,822	13,229	15,788	12,999	27,294	54,575
山 形 県	22,989	534,057	13,705	12,316	11,667	24,003	77,032
福 島 県	24,386	563,310	14,212	13,833	12,609	23,888	63,218
茨 城 県	26,013	554,212	16,670	13,073	12,413	23,170	67,312
栃 木 県	25,346	561,266	16,751	12,538	12,073	23,477	75,276
群 馬 県	27,552	563,073	16,686	13,126	13,034	23,959	66,769
埼 玉 県	26,699	585,577	16,213	12,371	12,913	24,589	75,267
千 葉 県	26,488	587,731	16,091	12,705	12,755	22,245	83,618
東 京 都	27,126	601,276	16,323	12,767	12,632	23,348	70,122
神 奈 川 県	26,698	587,245	15,757	13,274	12,605	23,074	74,761
新 潟 県	25,248	554,264	15,366	13,973	11,961	27,285	67,083
富 山 県	28,625	529,758	16,845	12,926	13,950	26,713	85,999
石 川 県	29,749	549,659	16,443	14,596	15,716	26,717	84,013
福 井 県	30,907	572,832	17,761	14,463	14,922	25,381	89,077
山 梨 県	25,705	574,547	15,143	14,199	12,908	25,848	108,263
長 野 県	25,970	575,004	15,600	12,505	12,910	24,640	74,079
岐 阜 県	26,725	557,614	17,059	11,841	12,993	23,023	83,097
静 岡 県	25,328	584,290	15,922	12,678	11,784	24,875	86,795
愛 知 県	27,607	587,918	17,832	12,443	13,297	24,019	112,983
三 重 県	24,876	545,557	16,150	11,905	12,161	24,758	60,975
滋 賀 県	25,914	579,978	15,629	12,243	13,977	23,675	77,713
京 都 府	30,673	642,515	17,901	12,860	15,487	25,045	64,372
大 阪 府	29,538	593,003	17,591	14,596	13,969	26,134	79,185
兵 庫 県	28,361	592,251	16,455	14,092	12,527	25,849	82,881
奈 良 県	29,574	587,438	18,973	12,543	12,808	23,356	62,240
和 歌 山 県	26,752	537,043	18,027	13,766	13,488	25,575	138,218
鳥 取 県	27,346	569,448	15,180	14,585	12,890	26,104	108,264
島 根 県	27,619	578,730	14,793	13,719	12,755	27,849	68,902
岡 山 県	30,819	556,360	18,188	13,715	12,324	25,902	85,840
広 島 県	29,933	563,844	17,331	14,605	12,592	26,961	74,207
山 口 県	29,260	571,359	15,561	14,531	12,198	30,175	81,422
徳 島 県	28,517	551,681	17,378	14,654	13,307	27,633	72,456
香 川 県	28,915	565,900	16,349	14,980	13,783	27,865	80,907
愛 媛 県	30,140	558,489	18,169	12,874	13,388	27,398	84,776
高 知 県	29,587	538,881	16,230	13,552	14,251	28,773	58,231
福 岡 県	31,147	577,981	16,461	14,423	11,563	29,114	81,233
佐 賀 県	29,349	551,689	16,428	13,520	11,131	28,117	62,216
長 崎 県	27,687	524,860	14,842	12,781	11,942	27,354	86,565
熊 本 県	26,977	516,129	16,040	12,959	11,114	26,937	106,425
大 分 県	31,136	520,676	16,717	15,284	12,772	26,550	109,584
宮 崎 県	27,344	519,017	14,926	15,314	10,747	28,125	91,334
鹿 児 島 県	29,163	516,392	16,179	13,887	11,122	28,936	86,947
沖 縄 県	28,372	605,596	15,763	14,216	11,416	23,065	118,079
市 町 村	27,783	572,475	16,376	13,503	12,757	25,409	79,831



第14-1表 都道府県、業種別診療費等諸率

－退職者医療分（退職被保険者）－

全 体

(3月～2月ベース)

	1 日 当 た り 医 療 費 ( 円 )						
	診 療 費 計				調 剤	食 事 療 養	訪 問 看 護
	診 療 費 計	入 院	入 院 外	歯 科			
北 海 道	16,804	39,669	11,458	7,203	12,193	681	10,622
青 森 県	13,518	40,714	9,385	6,749	10,050	679	10,611
岩 手 県	13,411	38,035	9,678	7,263	10,713	676	11,085
宮 城 県	13,695	41,759	9,742	6,378	10,508	672	10,290
秋 田 県	13,289	36,856	8,913	7,190	10,924	672	11,681
山 形 県	12,651	39,419	8,900	6,519	9,842	669	10,552
福 島 県	13,321	41,745	9,470	6,378	10,658	679	10,291
茨 城 県	13,938	41,830	10,684	6,243	10,317	672	10,927
栃 木 県	13,296	41,355	10,353	5,957	9,857	676	11,845
群 馬 県	14,222	42,458	10,479	5,908	10,607	672	10,780
埼 玉 県	13,667	42,926	9,906	5,995	10,454	678	10,971
千 葉 県	13,902	44,136	10,076	6,301	10,719	676	11,121
東 京 都	13,847	45,304	9,897	6,176	10,199	684	10,547
神 奈 川 県	13,920	44,588	9,814	6,469	10,436	696	10,788
新 潟 県	13,621	36,229	10,329	6,727	10,050	668	10,852
富 山 県	14,475	35,484	10,756	6,171	11,743	672	10,791
石 川 県	14,702	37,676	10,325	6,438	12,812	671	10,375
福 井 県	14,914	40,601	10,461	6,612	12,081	679	10,722
山 梨 県	13,367	40,088	9,597	6,494	10,892	686	13,005
長 野 県	14,172	42,383	10,418	6,042	10,932	678	11,270
岐 阜 県	13,737	41,650	10,187	6,286	10,401	678	11,791
静 岡 県	13,477	42,452	10,035	6,083	9,794	697	11,345
愛 知 県	14,055	43,057	10,566	6,430	10,548	671	12,020
三 重 県	13,203	40,111	9,946	6,320	9,971	691	10,251
滋 賀 県	13,758	43,104	9,858	6,266	11,599	680	11,458
京 都 府	15,143	45,210	10,618	6,346	12,727	702	10,812
大 阪 府	14,093	41,107	10,087	6,838	10,939	678	10,523
兵 庫 県	13,995	40,876	9,716	6,901	10,036	692	10,700
奈 良 県	15,330	44,273	11,721	6,316	10,500	676	10,223
和 歌 山 県	13,510	37,859	10,718	6,435	10,608	680	11,788
鳥 取 県	13,983	39,474	9,610	7,008	10,414	675	12,093
島 根 県	14,369	37,924	9,730	6,674	10,457	675	10,590
岡 山 県	15,268	39,356	11,044	6,927	9,741	677	10,345
広 島 県	14,078	38,091	9,890	6,925	9,837	677	10,636
山 口 県	13,871	34,977	9,398	6,575	9,744	674	11,123
徳 島 県	14,108	36,075	10,611	6,797	10,818	675	10,277
香 川 県	13,789	37,334	9,536	7,020	10,956	665	10,629
愛 媛 県	14,466	37,099	10,755	6,036	10,865	676	10,389
高 知 県	14,199	34,652	9,908	6,491	11,760	667	10,384
福 岡 県	13,997	36,716	9,464	6,053	9,093	696	10,801
佐 賀 県	12,975	35,521	8,878	5,990	8,482	670	10,711
長 崎 県	13,254	34,783	8,866	6,219	9,576	668	11,287
熊 本 県	13,135	35,015	9,639	5,749	8,871	676	11,671
大 分 県	14,740	35,877	10,246	6,331	10,387	671	11,088
宮 崎 県	13,152	33,731	9,176	6,327	8,772	673	10,371
鹿 児 島 県	13,604	33,424	9,662	5,853	9,076	682	11,147
沖 縄 県	15,148	46,058	10,429	6,425	9,865	696	11,471
市 町 村	14,018	40,212	10,049	6,425	10,396	680	10,927

第14-1表 都道府県、業種別診療費等諸率

－退職者医療分（被扶養者）－

全 体

(3月～2月ベース)

	1 件 当 た り 日 数 ( 日 )						
	診 療 費 計				調 剤	食 事 療 養	訪 問 看 護
	診 療 費 計	入 院	入 院 外	歯 科			
北 海 道	1.93	14.90	1.52	2.30	1.20	39.41	7.43
青 森 県	1.86	14.89	1.58	2.32	1.24	39.21	7.78
岩 手 県	1.99	20.04	1.50	1.99	1.19	55.81	6.36
宮 城 県	1.84	16.31	1.53	1.93	1.22	45.38	5.40
秋 田 県	1.93	18.31	1.46	2.15	1.22	51.03	9.13
山 形 県	1.86	16.80	1.57	1.85	1.21	47.06	7.01
福 島 県	1.95	18.32	1.55	2.08	1.23	51.61	5.42
茨 城 県	1.90	16.70	1.55	2.02	1.22	45.41	5.51
栃 木 県	1.86	15.92	1.60	2.04	1.25	43.91	8.01
群 馬 県	1.93	16.69	1.57	2.12	1.24	45.98	8.64
埼 玉 県	1.88	15.60	1.62	2.01	1.24	43.10	6.57
千 葉 県	1.78	14.97	1.54	1.89	1.20	38.44	5.57
東 京 都	1.86	15.17	1.62	2.01	1.25	39.44	6.49
神 奈 川 県	1.81	14.59	1.57	1.99	1.22	38.90	5.09
新 潟 県	1.86	18.77	1.48	2.01	1.21	52.02	5.10
富 山 県	1.93	16.59	1.55	2.05	1.23	46.28	8.87
石 川 県	1.98	14.81	1.63	2.13	1.25	40.19	7.49
福 井 県	2.07	17.02	1.65	2.14	1.27	47.26	7.27
山 梨 県	1.88	15.54	1.55	2.07	1.21	41.36	9.60
長 野 県	1.99	16.87	1.68	1.99	1.23	46.80	4.86
岐 阜 県	1.90	15.90	1.65	1.81	1.27	43.38	6.15
静 岡 県	1.84	16.07	1.58	1.99	1.22	45.09	7.64
愛 知 県	1.91	17.23	1.65	1.87	1.27	46.74	7.42
三 重 県	1.84	16.57	1.58	1.84	1.24	44.13	5.61
滋 賀 県	1.88	16.23	1.57	1.88	1.24	43.09	5.33
京 都 府	1.86	14.72	1.60	1.96	1.27	38.95	6.69
大 阪 府	1.94	14.93	1.68	2.06	1.27	39.95	6.44
兵 庫 県	1.89	15.06	1.63	1.96	1.32	40.77	7.09
奈 良 県	1.82	15.39	1.58	1.91	1.23	42.25	8.23
和 歌 山 県	1.86	14.97	1.61	2.10	1.26	40.02	5.92
鳥 取 県	2.01	16.71	1.64	2.04	1.27	45.81	7.35
島 根 県	1.94	17.16	1.54	1.92	1.26	48.22	6.56
岡 山 県	1.85	14.58	1.59	1.89	1.27	38.50	10.95
広 島 県	1.99	17.01	1.69	2.01	1.29	47.20	5.70
山 口 県	2.03	18.06	1.63	2.06	1.26	51.01	7.17
徳 島 県	2.02	18.06	1.62	2.10	1.25	49.30	6.35
香 川 県	2.04	17.88	1.67	2.01	1.26	47.96	6.83
愛 媛 県	1.96	15.78	1.64	2.08	1.22	43.78	7.42
高 知 県	2.03	17.37	1.63	2.08	1.24	41.71	7.29
福 岡 県	2.09	15.87	1.71	2.30	1.30	43.50	6.47
佐 賀 県	2.24	18.98	1.79	2.13	1.68	61.37	8.13
長 崎 県	2.04	16.58	1.67	1.97	1.27	45.62	5.86
熊 本 県	2.12	18.07	1.65	2.19	1.27	51.29	9.97
大 分 県	2.07	16.99	1.59	2.33	1.25	47.06	8.43
宮 崎 県	2.10	16.24	1.67	2.30	1.25	45.49	8.23
鹿 児 島 県	2.03	17.46	1.61	2.23	1.23	48.02	6.17
沖 縄 県	2.03	17.28	1.57	2.19	1.20	37.92	10.28
市 町 村	1.91	16.15	1.61	2.02	1.25	43.81	6.66

第14-1表 都道府県、業種別診療費等諸率

－退職者医療分（被扶養者）－

全 体

(3月～2月ベース)

	1 件 当 た り 医 療 費 ( 円 )						
	診 療 費 計				調 剤	食 事 療 養	訪 問 看 護
	診 療 費 計	入 院	入 院 外	歯 科			
北 海 道	25,861	552,366	15,306	16,026	12,401	26,505	71,160
青 森 県	19,448	512,902	13,115	15,451	10,998	26,499	79,266
岩 手 県	24,333	504,467	13,547	14,304	12,308	37,360	73,327
宮 城 県	20,866	509,531	13,162	12,019	10,778	29,905	55,825
秋 田 県	22,153	493,800	11,502	15,722	11,765	33,874	86,904
山 形 県	19,658	470,176	13,273	12,060	10,736	31,176	75,337
福 島 県	23,414	505,400	14,242	13,272	12,678	34,613	57,230
茨 城 県	22,579	523,981	14,703	12,405	12,248	29,971	59,214
栃 木 県	20,295	507,662	14,515	11,866	11,075	29,190	81,575
群 馬 県	21,422	506,441	13,716	12,083	11,557	30,736	97,459
埼 玉 県	20,135	530,463	14,016	11,791	11,479	28,548	70,512
千 葉 県	20,814	648,454	13,494	11,857	11,359	25,467	58,133
東 京 都	18,767	562,414	12,712	11,945	10,612	26,840	80,240
神 奈 川 県	18,636	539,407	12,589	12,505	10,638	25,871	55,330
新 潟 県	21,124	513,063	12,844	13,175	10,963	34,057	56,273
富 山 県	23,498	478,504	15,180	12,168	12,150	30,695	93,701
石 川 県	25,827	533,396	15,812	14,139	14,433	26,952	77,856
福 井 県	25,935	456,117	16,911	13,692	14,379	30,658	70,986
山 梨 県	21,626	486,244	14,002	12,623	12,139	27,473	118,751
長 野 県	21,830	522,870	13,753	11,822	12,055	31,235	52,961
岐 阜 県	21,899	504,241	15,663	11,071	11,496	28,848	57,169
静 岡 県	19,880	510,346	14,035	11,813	10,562	29,451	84,521
愛 知 県	20,812	502,412	14,769	11,701	11,596	31,171	78,040
三 重 県	19,335	491,706	13,058	11,170	11,057	30,943	57,662
滋 賀 県	22,889	568,009	14,406	11,223	12,961	28,943	64,436
京 都 府	21,892	557,745	14,546	12,351	14,080	26,129	75,801
大 阪 府	21,807	551,785	14,697	13,945	11,811	26,773	67,351
兵 庫 県	21,115	535,355	13,757	13,027	10,948	27,481	82,412
奈 良 県	21,388	563,473	15,289	11,590	10,361	28,516	83,408
和 歌 山 県	21,237	556,078	14,900	13,610	11,770	26,964	64,946
鳥 取 県	24,341	510,810	15,428	13,172	12,612	30,508	83,645
島 根 県	24,255	511,193	13,789	12,421	12,098	32,085	56,008
岡 山 県	22,156	529,649	14,755	12,752	10,908	25,551	111,215
広 島 県	22,771	537,890	15,055	13,570	11,098	31,595	64,074
山 口 県	23,292	509,121	13,636	12,998	11,143	34,014	72,368
徳 島 県	24,997	546,179	15,368	13,694	12,180	32,879	74,342
香 川 県	24,184	498,269	15,770	13,387	12,944	31,616	73,164
愛 媛 県	22,307	494,774	14,867	12,052	11,360	29,543	79,464
高 知 県	24,739	526,307	14,795	14,098	12,746	27,610	75,187
福 岡 県	23,264	520,519	14,132	13,599	10,587	29,154	69,143
佐 賀 県	25,458	495,180	15,289	12,915	10,228	35,679	93,530
長 崎 県	23,804	492,191	14,324	11,937	10,963	30,512	64,523
熊 本 県	24,741	478,699	14,483	12,871	10,573	34,133	116,469
大 分 県	25,352	495,785	14,191	14,593	11,712	31,465	95,286
宮 崎 県	25,747	509,109	14,833	14,935	10,282	30,421	96,760
鹿 児 島 県	24,169	523,841	14,650	12,474	10,128	32,050	68,832
沖 縄 県	27,373	565,340	15,330	14,144	11,805	26,080	113,196
市 町 村	21,674	528,850	14,103	12,715	11,356	29,232	72,447

第14-1表 都道府県、業種別診療費等諸率

－退職者医療分（被扶養者）－

全 体

(3月～2月ベース)

	1 日 当 た り 医 療 費 ( 円 )						
	診 療 費 計				調 剤	食 事 療 養	訪 問 看 護
	診 療 費 計	入 院	入 院 外	歯 科			
北海道	13,412	37,063	10,049	6,962	10,360	673	9,578
青森県	10,471	34,456	8,299	6,649	8,838	676	10,193
岩手県	12,201	25,169	9,042	7,177	10,340	669	11,526
宮城県	11,333	31,240	8,629	6,222	8,799	659	10,340
秋田県	11,499	26,962	7,889	7,322	9,640	664	9,524
山形県	10,593	27,984	8,439	6,523	8,861	663	10,745
福島県	11,997	27,586	9,208	6,395	10,348	671	10,559
茨城県	11,890	31,377	9,510	6,141	10,030	660	10,742
栃木県	10,922	31,893	9,085	5,811	8,864	665	10,185
群馬県	11,108	30,337	8,721	5,694	9,284	669	11,276
埼玉県	10,696	34,004	8,662	5,861	9,248	662	10,741
千葉県	11,705	43,329	8,781	6,277	9,489	662	10,430
東京都	10,100	37,068	7,853	5,935	8,521	681	12,364
神奈川県	10,309	36,966	8,014	6,282	8,686	665	10,873
新潟県	11,355	27,334	8,680	6,568	9,025	655	11,025
富山県	12,153	28,846	9,792	5,939	9,892	663	10,569
石川県	13,022	36,028	9,724	6,650	11,505	671	10,389
福井県	12,510	26,804	10,244	6,388	11,351	649	9,766
山梨県	11,531	31,293	9,033	6,099	10,009	664	12,370
長野県	10,995	30,987	8,203	5,952	9,836	667	10,905
岐阜県	11,552	31,719	9,518	6,118	9,032	665	9,303
静岡県	10,780	31,767	8,884	5,937	8,636	653	11,061
愛知県	10,912	29,158	8,959	6,268	9,119	667	10,516
三重県	10,516	29,671	8,270	6,080	8,929	701	10,275
滋賀県	12,207	34,997	9,148	5,974	10,428	672	12,094
京都府	11,787	37,878	9,109	6,306	11,064	671	11,334
大阪府	11,244	36,953	8,771	6,756	9,283	670	10,458
兵庫県	11,155	35,538	8,438	6,656	8,305	674	11,632
奈良県	11,740	36,603	9,697	6,057	8,412	675	10,134
和歌山県	11,415	37,142	9,235	6,473	9,342	674	10,974
鳥取県	12,117	30,567	9,397	6,444	9,920	666	11,373
島根県	12,482	29,785	8,939	6,485	9,616	665	8,532
岡山県	11,950	36,336	9,268	6,760	8,570	664	10,152
広島県	11,428	31,620	8,883	6,766	8,584	669	11,247
山口県	11,482	28,186	8,386	6,300	8,830	667	10,090
徳島県	12,384	30,238	9,487	6,512	9,734	667	11,715
香川県	11,838	27,871	9,418	6,653	10,249	659	10,717
愛媛県	11,361	31,352	9,084	5,791	9,303	675	10,707
高知県	12,205	30,305	9,061	6,782	10,316	662	10,312
福岡県	11,152	32,798	8,272	5,916	8,115	670	10,686
佐賀県	11,370	26,083	8,537	6,050	6,081	581	11,511
長崎県	11,663	29,692	8,560	6,064	8,652	669	11,014
熊本県	11,646	26,494	8,780	5,875	8,308	666	11,682
大分県	12,262	29,180	8,906	6,250	9,348	669	11,309
宮崎県	12,263	31,343	8,886	6,485	8,253	669	11,752
鹿児島県	11,927	30,007	9,088	5,597	8,225	667	11,158
沖縄県	13,454	32,712	9,770	6,466	9,866	688	11,016
市 町 村	11,327	32,755	8,775	6,280	9,089	667	10,879

第14-2表 都道府県、業種別診療費等諸率

—一般被保険者分—

前期高齢者分再掲

(市町村 3月～2月ベース、組合 4月～3月ベース)

	被 保 険 者 100 人 当 た り 受 診 件 数						
	診 療 費 計				調 剤	食 事 療 養 ・ 生 活 療 養	訪 問 看 護
	診 療 費 計	入 院	入 院 外	歯 科			
北海道	1,381.738	38.319	1,152.587	190.833	791.431	37.007	0.670
青森県	1,458.092	28.487	1,276.120	153.485	871.196	27.175	0.800
岩手県	1,497.490	30.087	1,260.858	206.545	861.343	28.730	0.904
宮城県	1,622.824	33.381	1,348.381	241.061	923.482	31.857	1.281
秋田県	1,435.659	33.350	1,219.497	182.812	883.551	31.841	0.532
山形県	1,593.127	29.563	1,326.257	237.307	797.134	28.371	0.800
福島県	1,475.293	30.940	1,243.515	200.838	807.746	29.577	0.829
茨城県	1,383.969	25.956	1,138.951	219.063	702.755	24.609	0.523
栃木県	1,470.347	27.968	1,222.293	220.085	666.989	26.501	0.683
群馬県	1,421.899	28.542	1,184.666	208.691	580.880	27.195	0.858
埼玉県	1,452.964	27.232	1,174.879	250.853	754.595	25.794	1.105
千葉県	1,436.492	27.617	1,152.813	256.062	743.109	26.340	1.130
東京都	1,565.029	31.139	1,256.751	277.139	880.706	29.687	1.836
神奈川県	1,522.823	29.243	1,237.865	255.715	885.690	27.891	1.518
新潟県	1,494.212	30.486	1,221.280	242.447	823.016	29.246	1.196
富山県	1,355.042	31.171	1,122.363	201.509	561.520	30.034	0.307
石川県	1,372.513	40.392	1,149.363	182.758	580.482	38.557	0.781
福井県	1,364.051	37.460	1,145.027	181.565	443.155	36.320	1.993
山梨県	1,420.267	31.430	1,184.849	203.989	766.620	30.142	1.489
長野県	1,418.240	28.832	1,171.991	217.416	695.412	27.594	1.369
岐阜県	1,541.189	30.218	1,239.439	271.532	712.619	28.210	1.175
静岡県	1,484.238	26.846	1,236.734	220.658	788.746	25.447	0.876
愛知県	1,562.197	24.188	1,256.338	281.671	662.065	22.987	0.565
三重県	1,586.539	30.523	1,304.820	251.196	657.494	28.999	1.028
滋賀県	1,457.821	30.527	1,187.735	239.559	697.786	29.524	1.602
京都府	1,507.257	33.829	1,222.975	250.453	560.332	32.558	1.477
大阪府	1,607.886	34.479	1,299.113	274.293	670.550	33.123	2.025
兵庫県	1,615.999	31.970	1,326.058	257.971	819.819	30.859	1.482
奈良県	1,541.811	30.962	1,250.292	260.557	618.667	29.592	1.553
和歌山県	1,561.647	31.771	1,315.553	214.323	510.980	30.523	1.562
鳥取県	1,429.985	35.520	1,166.976	227.489	684.019	33.849	1.110
島根県	1,490.322	37.286	1,243.090	209.946	731.372	35.763	1.405
岡山県	1,537.867	38.308	1,240.734	258.826	644.323	36.677	1.330
広島県	1,625.424	35.455	1,330.442	259.527	865.107	34.337	1.345
山口県	1,561.466	37.261	1,306.720	217.486	869.889	35.888	1.153
徳島県	1,536.010	36.966	1,268.262	230.782	561.766	35.746	0.890
香川県	1,516.748	39.349	1,248.967	228.432	717.844	38.059	0.841
愛媛県	1,503.862	37.184	1,240.623	226.056	578.053	35.682	1.452
高知県	1,442.340	42.636	1,188.406	211.298	708.103	41.485	1.187
福岡県	1,614.638	39.150	1,320.670	254.818	881.505	37.962	0.887
佐賀県	1,649.190	44.409	1,364.879	239.902	1,013.251	43.048	1.070
長崎県	1,733.138	48.973	1,423.106	261.059	937.287	47.366	1.292
熊本県	1,605.111	42.461	1,337.149	225.501	776.835	41.316	1.193
大分県	1,474.821	46.609	1,250.397	177.815	779.089	44.816	1.556
宮崎県	1,476.970	41.337	1,248.313	187.319	852.335	40.030	1.196
鹿児島県	1,552.766	47.523	1,306.610	198.633	854.316	46.167	1.163
沖縄県	1,409.047	44.027	1,192.346	172.674	778.801	42.371	1.119
医師	1,060.982	23.651	773.225	264.106	418.033	22.428	1.226
歯科医師	1,173.042	25.484	1,075.184	72.374	604.041	24.197	1.181
薬剤師	1,313.953	24.794	1,022.835	266.325	733.822	23.512	1.611
一般業種	1,590.021	26.310	1,271.140	292.571	758.078	25.095	1.056
建設関係	1,417.728	28.990	1,171.644	217.094	717.293	27.391	0.836
全国土木	1,483.406	26.681	1,219.488	237.237	753.472	25.570	0.862
市町村	1,518.774	32.409	1,244.091	242.274	764.805	31.055	1.227
組合	1,404.339	27.681	1,147.936	228.722	693.942	26.230	0.940
合計	1,515.784	32.285	1,241.579	241.920	762.954	30.929	1.220

第14-2表 都道府県、業種別診療費等諸率

—一般被保険者分—

前期高齢者分再掲

(市町村 3月～2月ベース、組合 4月～3月ベース)

	1 件 当 た り 日 数 ( 日 )						
	診 療 費 計				調 剤	食 事 療 養 ・ 生 活 療 養	訪 問 看 護
	診 療 費 計	入 院	入 院 外	歯 科			
北海道	2.00	14.93	1.51	2.37	1.25	39.89	5.82
青森県	1.98	14.03	1.65	2.43	1.25	37.20	6.58
岩手県	1.87	14.79	1.53	2.09	1.18	40.41	6.86
宮城県	1.91	14.17	1.60	1.97	1.23	37.88	6.46
秋田県	1.95	15.94	1.52	2.22	1.22	43.19	7.23
山形県	1.85	13.81	1.58	1.92	1.20	36.81	5.65
福島県	1.89	14.81	1.53	2.19	1.20	39.60	5.13
茨城県	1.85	13.14	1.55	2.10	1.22	34.12	5.33
栃木県	1.95	14.76	1.62	2.14	1.24	39.69	6.42
群馬県	1.94	13.85	1.59	2.29	1.23	36.93	6.70
埼玉県	1.98	13.78	1.68	2.08	1.23	35.80	7.09
千葉県	1.93	13.89	1.62	2.03	1.22	37.10	6.98
東京都	2.05	14.31	1.73	2.08	1.26	38.23	6.98
神奈川県	1.98	13.44	1.69	2.06	1.23	35.13	6.53
新潟県	1.91	15.85	1.53	2.10	1.21	42.71	5.71
富山県	1.94	14.32	1.56	2.14	1.21	38.20	6.16
石川県	2.12	15.40	1.63	2.28	1.23	42.18	7.10
福井県	2.19	15.14	1.76	2.22	1.26	41.06	8.78
山梨県	2.00	14.89	1.61	2.24	1.20	39.95	7.47
長野県	1.86	13.80	1.52	2.11	1.20	36.70	5.89
岐阜県	1.99	13.87	1.72	1.90	1.27	38.08	7.33
静岡県	1.93	14.27	1.63	2.08	1.22	38.24	6.81
愛知県	1.90	12.18	1.69	1.97	1.25	30.97	7.66
三重県	1.97	14.53	1.68	1.93	1.24	39.44	7.78
滋賀県	1.96	14.34	1.63	2.01	1.23	37.86	6.58
京都府	2.13	14.57	1.80	2.07	1.27	39.30	6.29
大阪府	2.20	14.56	1.87	2.19	1.30	38.73	7.75
兵庫県	2.06	14.25	1.77	2.06	1.27	37.85	7.31
奈良県	1.94	13.86	1.63	2.00	1.24	36.70	6.70
和歌山県	2.03	15.37	1.68	2.21	1.26	41.39	9.59
鳥取県	2.03	15.40	1.61	2.06	1.26	41.78	9.06
島根県	2.00	15.58	1.58	2.02	1.25	43.10	7.31
岡山県	2.08	14.59	1.72	1.97	1.29	39.61	7.96
広島県	2.19	15.10	1.87	2.11	1.31	40.87	6.80
山口県	2.14	16.29	1.73	2.19	1.27	44.38	8.43
徳島県	2.13	16.85	1.69	2.18	1.28	46.61	7.70
香川県	2.27	15.83	1.85	2.18	1.30	43.25	10.03
愛媛県	2.18	16.00	1.78	2.13	1.24	44.27	7.80
高知県	2.20	17.05	1.68	2.11	1.23	47.46	7.02
福岡県	2.22	15.70	1.79	2.41	1.30	42.99	6.70
佐賀県	2.37	16.45	1.93	2.27	1.34	45.27	8.02
長崎県	2.32	17.00	1.87	2.04	1.31	47.05	7.06
熊本県	2.24	16.73	1.78	2.27	1.29	46.47	7.82
大分県	2.20	15.76	1.67	2.42	1.25	43.94	8.26
宮崎県	2.24	17.15	1.72	2.42	1.24	47.98	7.78
鹿児島県	2.32	17.50	1.76	2.35	1.25	49.28	9.09
沖縄県	2.14	16.59	1.59	2.27	1.19	46.99	7.03
医師	1.89	12.04	1.60	1.83	1.25	31.02	9.26
歯科医師	1.82	12.10	1.56	2.07	1.21	31.71	7.87
薬剤師	1.87	12.11	1.60	1.98	1.27	30.57	7.63
一般業種	1.90	11.63	1.67	2.05	1.25	29.40	7.36
建設関係	1.96	12.30	1.66	2.19	1.24	31.37	6.95
全国土木	1.89	12.25	1.63	2.06	1.23	31.81	6.73
市町村	2.04	14.67	1.69	2.12	1.25	39.41	7.11
組合	1.93	12.16	1.65	2.11	1.24	31.05	7.36
合計	2.04	14.61	1.69	2.12	1.25	39.23	7.11

第14-2表 都道府県、業種別診療費等諸率

—一般被保険者分—

前期高齢者分再掲

(市町村 3月～2月ベース、組合 4月～3月ベース)

	1 件 当 た り 医 療 費 ( 円 )						
	診 療 費 計				調 剤	食 事 療 養 ・ 生 活 療 養	訪 問 看 護
	診 療 費 計	入 院	入 院 外	歯 科			
北海道	29,512	566,709	13,704	17,119	13,452	26,986	61,347
青森県	22,820	542,376	11,934	16,894	12,286	25,255	76,373
岩手県	22,497	506,687	12,072	15,605	12,429	27,416	73,286
宮城県	23,354	519,507	13,002	12,553	12,082	25,557	68,838
秋田県	25,006	536,924	12,327	16,192	13,478	29,159	81,871
山形県	22,165	538,868	12,318	12,830	11,670	24,991	60,802
福島県	23,414	532,572	12,216	14,307	12,770	26,360	55,355
茨城県	23,206	547,168	13,180	13,248	13,234	22,971	59,538
栃木県	24,071	547,985	14,071	13,032	12,327	26,919	69,201
群馬県	24,691	547,487	14,084	13,402	12,670	25,124	73,475
埼玉県	24,718	583,858	14,325	12,692	12,645	24,623	77,785
千葉県	24,676	567,310	14,306	12,837	12,457	24,668	76,710
東京都	25,372	579,388	14,426	12,763	12,215	25,642	76,101
神奈川県	24,811	579,083	14,077	13,389	11,995	23,899	69,024
新潟県	23,973	534,750	13,185	14,088	12,049	28,721	62,117
富山県	25,522	523,784	13,828	13,583	12,960	25,957	68,610
石川県	30,084	528,396	14,954	15,105	15,546	28,620	81,162
福井県	30,704	525,422	16,996	15,086	15,412	27,505	99,070
山梨県	25,780	531,781	14,250	14,791	13,564	27,198	84,105
長野県	24,889	570,106	13,672	13,055	13,054	25,011	65,103
岐阜県	25,105	551,913	15,089	12,196	12,883	25,824	79,453
静岡県	24,134	566,530	14,396	12,722	11,861	26,043	74,223
愛知県	22,210	578,479	13,634	12,692	12,135	21,009	88,705
三重県	24,174	547,680	14,232	12,205	12,282	26,727	79,867
滋賀県	25,903	594,473	13,977	12,582	13,829	25,813	72,736
京都府	28,592	589,200	16,203	13,369	15,065	26,583	67,605
大阪府	27,940	584,811	15,869	15,112	13,272	26,546	81,486
兵庫県	24,850	562,225	13,971	14,177	11,947	25,836	78,742
奈良県	26,001	568,354	15,379	12,524	11,941	24,878	69,376
和歌山県	26,194	551,712	15,412	14,475	12,734	28,103	106,053
鳥取県	27,470	564,466	13,746	14,026	13,054	28,370	99,972
島根県	27,027	542,380	13,772	13,982	12,961	29,350	80,301
岡山県	29,045	538,685	16,459	13,949	12,179	26,937	82,353
広島県	26,327	545,714	14,698	14,987	11,985	28,154	73,737
山口県	26,160	545,068	13,282	14,635	11,735	30,253	91,858
徳島県	26,288	514,415	14,119	14,973	13,326	31,551	79,248
香川県	29,066	531,818	15,713	15,471	13,821	28,941	113,681
愛媛県	27,750	522,343	15,591	13,122	12,652	29,914	84,520
高知県	29,954	535,364	14,606	14,298	14,015	32,316	74,305
福岡県	25,969	545,146	12,761	14,656	10,812	29,400	72,896
佐賀県	27,152	514,462	13,581	14,151	11,064	30,790	92,034
長崎県	26,893	493,208	13,397	12,986	11,917	31,743	78,582
熊本県	27,050	489,174	14,682	13,375	11,302	31,317	83,022
大分県	29,775	490,257	14,546	16,165	12,662	29,493	93,445
宮崎県	27,123	489,330	13,514	15,809	10,927	32,593	85,405
鹿児島県	28,893	494,714	14,227	13,920	10,891	33,357	100,325
沖縄県	31,885	548,885	15,235	15,036	11,826	32,106	81,030
医師	29,743	610,844	18,275	11,280	16,910	21,166	97,955
歯科医師	28,566	600,492	15,946	14,660	14,272	21,367	87,071
薬剤師	24,606	597,193	13,936	12,277	14,924	20,733	99,122
一般業種	24,325	614,569	14,754	12,832	12,764	19,976	85,887
建設関係	26,290	580,407	14,737	14,644	12,751	21,374	79,048
全国土木	24,040	574,990	14,047	13,446	12,534	21,476	67,977
市町村	25,670	555,118	14,206	13,713	12,413	26,731	77,022
組合	26,084	589,088	14,957	13,788	13,070	21,128	83,072
合計	25,680	555,879	14,225	13,715	12,429	26,606	77,144



第14-2表 都道府県、業種別診療費等諸率

—一般被保険者分—

前期高齢者分再掲

(市町村 3月～2月ベース、組合 4月～3月ベース)

	1 日 当 た り 医 療 費 (円)						
	診 療 費 計				調 剤	食 事 療 養 ・ 生 活 療 養	訪 問 看 護
	診 療 費 計	入 院	入 院 外	歯 科			
北海道	14,745	37,964	9,075	7,209	10,748	677	10,534
青森県	11,535	38,653	7,214	6,942	9,846	679	11,609
岩手県	12,003	34,254	7,887	7,465	10,499	679	10,679
宮城県	12,220	36,669	8,141	6,370	9,857	675	10,657
秋田県	12,839	33,681	8,091	7,279	11,058	675	11,328
山形県	11,958	39,027	7,818	6,689	9,706	679	10,764
福島県	12,359	35,960	8,010	6,527	10,657	666	10,782
茨城県	12,527	41,651	8,518	6,303	10,813	673	11,170
栃木県	12,347	37,135	8,677	6,081	9,955	678	10,779
群馬県	12,756	39,538	8,875	5,863	10,298	680	10,970
埼玉県	12,501	42,356	8,522	6,091	10,243	688	10,970
千葉県	12,775	40,834	8,812	6,329	10,251	665	10,994
東京都	12,401	40,489	8,319	6,130	9,677	671	10,903
神奈川県	12,547	43,084	8,331	6,502	9,732	680	10,569
新潟県	12,523	33,732	8,620	6,709	9,967	672	10,875
富山県	13,145	36,587	8,854	6,338	10,753	679	11,139
石川県	14,175	34,302	9,169	6,633	12,615	679	11,439
福井県	14,040	34,703	9,665	6,807	12,216	670	11,285
山梨県	12,905	35,722	8,829	6,603	11,259	681	11,253
長野県	13,376	41,297	8,995	6,176	10,923	682	11,062
岐阜県	12,589	39,782	8,748	6,413	10,154	678	10,836
静岡県	12,523	39,708	8,826	6,102	9,711	681	10,893
愛知県	11,682	47,493	8,075	6,450	9,675	678	11,579
三重県	12,278	37,692	8,461	6,315	9,895	678	10,270
滋賀県	13,236	41,444	8,581	6,270	11,253	682	11,047
京都府	13,412	40,427	8,999	6,462	11,829	676	10,744
大阪府	12,720	40,159	8,482	6,916	10,220	685	10,518
兵庫県	12,056	39,464	7,901	6,892	9,374	683	10,768
奈良県	13,432	40,996	9,447	6,277	9,646	678	10,355
和歌山県	12,878	35,903	9,152	6,562	10,105	679	11,057
鳥取県	13,558	36,652	8,522	6,821	10,326	679	11,037
島根県	13,541	34,806	8,694	6,915	10,354	681	10,983
岡山県	13,957	36,925	9,579	7,086	9,424	680	10,347
広島県	12,006	36,149	7,877	7,117	9,168	689	10,851
山口県	12,228	33,466	7,691	6,673	9,232	682	10,901
徳島県	12,333	30,536	8,337	6,862	10,401	677	10,296
香川県	12,831	33,604	8,474	7,109	10,598	669	11,332
愛媛県	12,706	32,649	8,757	6,170	10,163	676	10,835
高知県	13,617	31,402	8,682	6,766	11,423	681	10,579
福岡県	11,678	34,727	7,134	6,086	8,344	684	10,876
佐賀県	11,474	31,278	7,053	6,241	8,264	680	11,471
長崎県	11,584	29,007	7,169	6,379	9,113	675	11,132
熊本県	12,061	29,238	8,254	5,901	8,772	674	10,617
大分県	13,504	31,112	8,718	6,668	10,144	671	11,312
宮崎県	12,083	28,531	7,835	6,535	8,782	679	10,979
鹿児島県	12,465	28,265	8,077	5,934	8,715	677	11,040
沖縄県	14,867	33,090	9,562	6,626	9,945	683	11,520
医師	15,757	50,738	11,443	6,167	13,521	682	10,576
歯科医師	15,712	49,615	10,239	7,085	11,769	674	11,059
薬剤師	13,141	49,302	8,733	6,195	11,715	678	13,000
一般業種	12,778	52,827	8,844	6,255	10,247	680	11,666
建設関係	13,433	47,185	8,893	6,674	10,287	681	11,374
全国土木	12,730	46,933	8,624	6,533	10,227	675	10,099
市町村	12,598	37,852	8,389	6,482	9,923	678	10,839
組合	13,509	48,447	9,075	6,530	10,543	680	11,279
合計	12,619	38,050	8,405	6,483	9,938	678	10,848



第14-2表 都道府県、業種別診療費等諸率

—一般被保険者分—

前期高齢者分再掲

(市町村 3月～2月ベース、組合 4月～3月ベース)

	1 人 当 た り 医 療 費 ( 円 )								
	診 療 費 計				調 剤	食事療養 ・生活療養	訪 問 看 護	療養の給付等 合 計	療養諸費合計 (実績医療費)
	診 療 費 計	入 院	入 院 外	歯 科					
北海道	407,776	217,157	157,951	32,669	106,462	9,987	411	524,636	528,934
青森県	332,729	154,504	152,295	25,930	107,034	6,863	611	447,237	450,501
岩手県	336,888	152,445	152,212	32,231	107,058	7,877	662	452,486	455,259
宮城県	378,997	173,417	175,319	30,261	111,571	8,142	882	499,591	504,102
秋田県	358,998	179,066	150,331	29,601	119,088	9,285	435	487,806	491,273
山形県	353,119	159,308	163,364	30,447	93,028	7,090	486	453,724	457,476
福島県	345,421	164,780	151,907	28,734	103,150	7,796	459	456,826	461,218
茨城県	321,161	142,022	150,117	29,021	92,999	5,653	312	420,125	424,874
栃木県	353,934	153,261	171,992	28,681	82,220	7,134	473	443,761	449,593
群馬県	351,082	156,265	166,849	27,968	73,596	6,832	630	432,140	437,142
埼玉県	359,137	158,998	168,302	31,837	95,417	6,351	860	461,764	469,069
千葉県	354,464	156,676	164,917	32,871	92,568	6,498	867	454,397	460,736
東京都	397,080	180,414	181,294	35,372	107,583	7,612	1,398	513,672	522,950
神奈川県	377,834	169,344	174,251	34,239	106,238	6,666	1,048	491,785	499,129
新潟県	358,209	163,023	161,031	34,155	99,162	8,400	743	466,514	470,625
富山県	345,839	163,267	155,200	27,372	72,773	7,796	210	426,618	434,702
石川県	412,913	213,427	171,880	27,606	90,244	11,035	634	514,826	520,980
福井県	418,820	196,824	194,606	27,391	68,299	9,990	1,974	499,083	504,041
山梨県	366,150	167,137	168,842	30,171	103,987	8,198	1,253	479,588	485,725
長野県	352,989	164,376	160,229	28,384	90,780	6,902	891	451,561	457,317
岐阜県	386,913	166,777	187,019	33,116	91,806	7,285	934	486,937	494,331
静岡県	358,202	152,090	178,040	28,072	93,552	6,627	650	459,031	463,890
愛知県	346,959	139,921	171,288	35,750	80,344	4,829	501	432,633	439,476
三重県	383,532	167,169	185,704	30,659	80,754	7,751	821	472,857	477,121
滋賀県	377,624	181,478	166,006	30,141	96,496	7,621	1,165	482,906	488,327
京都府	430,958	199,323	198,153	33,483	84,416	8,655	998	525,028	535,571
大阪府	449,241	201,637	206,154	41,450	88,992	8,793	1,650	548,677	564,760
兵庫県	401,581	179,743	185,266	36,572	97,946	7,973	1,167	508,666	516,041
奈良県	400,887	175,974	192,281	32,631	73,872	7,362	1,077	483,198	490,710
和歌山県	409,057	175,283	202,751	31,023	65,067	8,578	1,657	484,359	494,173
鳥取県	392,819	200,498	160,414	31,907	89,289	9,603	1,109	492,821	494,867
島根県	402,791	202,232	171,204	29,355	94,790	10,497	1,128	509,205	511,700
岡山県	446,671	206,357	204,210	36,104	78,474	9,879	1,095	536,120	540,486
広島県	427,928	193,483	195,551	38,894	103,681	9,667	991	542,268	547,734
山口県	408,481	203,096	173,557	31,829	102,083	10,857	1,059	522,480	526,564
徳島県	403,785	190,158	179,071	34,556	74,862	11,278	705	490,631	497,265
香川県	440,852	209,265	196,245	35,341	99,210	11,014	956	552,032	558,052
愛媛県	417,314	194,229	193,423	29,663	73,134	10,674	1,228	502,350	506,024
高知県	432,046	228,257	173,578	30,211	99,240	13,406	882	545,574	549,952
福岡県	419,304	213,424	168,534	37,345	95,305	11,161	647	526,416	533,578
佐賀県	447,781	228,466	185,368	33,948	112,107	13,254	985	574,127	579,724
長崎県	466,098	241,539	190,657	33,901	111,699	15,035	1,015	593,847	601,027
熊本県	434,183	207,708	196,315	30,160	87,800	12,939	991	535,912	540,388
大分県	439,132	228,504	181,884	28,743	98,646	13,218	1,454	552,449	556,471
宮崎県	400,592	202,276	168,702	29,614	93,131	13,047	1,022	507,792	512,526
鹿児島県	448,646	235,105	185,892	27,649	93,043	15,400	1,167	558,257	564,442
沖縄県	449,277	241,658	181,655	25,963	92,102	13,604	907	555,890	558,948
医師	315,572	144,472	141,308	29,792	70,689	4,747	1,201	392,209	395,123
歯科医師	335,092	153,030	171,452	10,610	86,209	5,170	1,028	427,499	431,800
薬剤師	323,309	148,068	142,545	32,696	109,515	4,875	1,597	439,296	445,308
一般業種	386,780	161,691	187,547	37,542	96,758	5,013	907	489,457	500,651
建設関係	372,718	168,259	172,668	31,790	91,460	5,854	661	470,693	477,528
全国土木	356,610	153,411	171,301	31,899	94,440	5,492	586	457,128	461,995
市町村	389,871	179,907	176,740	33,224	94,935	8,301	945	494,053	500,998
組合	366,303	163,067	171,700	31,536	90,701	5,542	781	463,327	470,290
合計	389,255	179,467	176,609	33,180	94,825	8,229	941	493,250	500,195

第14-3表 都道府県、業種別診療費等諸率

—一般被保険者分—

70歳以上一般分再掲

(市町村 3月～2月ベース、組合 4月～3月ベース)

	被 保 険 者 100 人 当 た り 受 診 件 数						
	診 療 費 計				調 剤	食 事 療 養 ・ 生 活 療 養	訪 問 看 護
	診 療 費 計	入 院	入 院 外	歯 科			
北海道	1,565.095	44.960	1,313.667	206.469	909.661	43.472	0.864
青森県	1,638.670	33.517	1,442.890	162.263	993.032	31.977	1.001
岩手県	1,672.975	33.145	1,421.215	218.614	976.229	31.605	0.920
宮城県	1,841.405	38.150	1,542.536	260.718	1,066.222	36.369	1.374
秋田県	1,611.353	37.028	1,378.479	195.846	1,007.013	35.280	0.689
山形県	1,788.854	33.630	1,502.831	252.394	904.845	32.077	0.865
福島県	1,667.277	35.105	1,417.560	214.613	929.714	33.464	0.918
茨城県	1,556.731	31.012	1,291.666	234.053	802.334	29.325	0.742
栃木県	1,646.808	32.865	1,378.997	234.946	760.298	31.061	0.802
群馬県	1,587.370	32.510	1,333.600	221.260	658.214	30.939	0.934
埼玉県	1,631.481	31.868	1,329.316	270.297	863.001	30.180	1.296
千葉県	1,619.349	32.297	1,307.785	279.267	853.963	30.813	1.215
東京都	1,767.366	36.518	1,433.379	297.469	1,019.315	34.841	2.078
神奈川県	1,718.343	33.869	1,409.452	275.022	1,021.977	31.978	1.741
新潟県	1,658.824	33.510	1,367.817	257.496	928.836	32.092	1.204
富山県	1,521.287	36.569	1,270.170	214.548	639.551	35.218	0.432
石川県	1,537.424	47.968	1,293.734	195.722	659.273	45.820	1.033
福井県	1,525.770	43.616	1,289.007	193.147	497.338	42.359	2.227
山梨県	1,584.648	34.989	1,333.962	215.697	872.512	33.665	1.607
長野県	1,587.542	32.736	1,322.574	232.231	788.070	31.332	1.573
岐阜県	1,729.984	33.645	1,404.966	291.373	810.306	31.355	1.247
静岡県	1,671.443	30.945	1,402.595	237.903	898.931	29.277	0.987
愛知県	1,772.536	29.192	1,439.068	304.276	765.077	27.767	0.771
三重県	1,756.967	34.933	1,458.541	263.493	740.550	33.192	1.197
滋賀県	1,628.305	35.907	1,338.574	253.824	795.317	34.768	1.765
京都府	1,660.918	38.981	1,359.069	262.868	626.910	37.608	1.444
大阪府	1,824.895	40.366	1,487.875	296.654	776.678	38.784	2.227
兵庫県	1,832.003	36.686	1,519.334	275.983	952.469	35.305	1.655
奈良県	1,736.458	36.414	1,422.816	277.229	715.604	34.937	1.723
和歌山県	1,757.112	37.207	1,489.926	229.979	591.042	35.673	1.995
鳥取県	1,604.074	40.257	1,320.565	243.252	779.749	38.391	0.877
島根県	1,672.647	43.064	1,403.627	225.956	824.813	41.140	1.368
岡山県	1,732.166	44.021	1,410.745	277.400	747.127	42.256	1.419
広島県	1,840.311	41.120	1,517.921	281.270	994.694	39.836	1.521
山口県	1,760.338	40.506	1,487.747	232.085	1,002.535	39.061	1.224
徳島県	1,741.035	42.952	1,452.676	245.407	643.365	41.436	0.895
香川県	1,723.802	44.668	1,432.253	246.881	829.980	42.993	0.868
愛媛県	1,714.777	42.162	1,429.025	243.590	674.459	40.365	1.359
高知県	1,627.309	48.793	1,353.674	224.842	815.505	47.380	1.112
福岡県	1,856.931	45.999	1,531.011	279.921	1,029.842	44.666	0.968
佐賀県	1,877.082	50.615	1,564.913	261.554	1,172.638	49.001	1.370
長崎県	1,964.381	55.280	1,628.468	280.633	1,082.858	53.385	1.322
熊本県	1,819.064	47.628	1,526.178	245.257	894.103	46.365	1.314
大分県	1,664.130	52.679	1,419.846	191.605	888.821	50.671	1.669
宮崎県	1,673.682	46.187	1,425.339	202.156	980.375	44.655	1.297
鹿児島県	1,740.958	52.816	1,479.760	208.382	979.394	51.306	1.287
沖縄県	1,587.523	50.131	1,355.263	182.129	892.252	48.787	1.115
医師	1,525.799	35.719	1,194.374	295.706	694.774	33.722	1.964
歯科医師	1,487.124	32.715	1,343.107	111.302	788.314	31.071	2.624
薬剤師	1,454.545	33.302	1,146.846	274.397	784.972	31.447	0.186
一般業種	1,791.715	34.900	1,453.243	303.573	873.625	33.533	1.186
建設関係	1,645.287	37.089	1,370.906	237.292	850.365	35.059	1.097
全国土木	1,725.135	35.365	1,439.820	249.950	909.630	33.906	1.718
市町村	1,713.542	37.603	1,416.034	259.904	878.745	36.012	1.374
組合	1,663.896	36.356	1,379.491	248.048	849.545	34.494	1.220
合計	1,712.774	37.584	1,415.469	259.721	878.294	35.989	1.371

第14-3表 都道府県、業種別診療費等諸率

—一般被保険者分—

70歳以上一般分再掲

(市町村 3月～2月ベース、組合 4月～3月ベース)

	1 件 当 た り 日 数 ( 日 )						
	診 療 費 計				調 剤	食 事 療 養 ・ 生 活 療 養	訪 問 看 護
	診 療 費 計	入 院	入 院 外	歯 科			
北海道	2.05	14.87	1.56	2.41	1.20	39.71	5.85
青森県	2.06	14.14	1.74	2.45	1.27	37.50	7.46
岩手県	1.89	14.21	1.58	2.10	1.20	38.48	6.79
宮城県	1.95	14.04	1.65	2.00	1.24	37.43	6.52
秋田県	1.97	15.46	1.57	2.24	1.23	41.80	7.02
山形県	1.90	13.69	1.63	1.94	1.21	36.78	5.64
福島県	1.93	14.54	1.58	2.21	1.21	38.28	5.70
茨城県	1.92	13.28	1.61	2.12	1.25	34.50	5.39
栃木県	2.01	14.61	1.68	2.17	1.26	39.18	6.57
群馬県	1.97	13.70	1.63	2.32	1.24	36.29	6.73
埼玉県	2.04	13.86	1.74	2.10	1.25	36.92	7.03
千葉県	1.98	13.83	1.68	2.03	1.23	36.71	6.94
東京都	2.12	14.37	1.81	2.12	1.28	38.02	6.94
神奈川県	2.04	13.41	1.76	2.08	1.29	35.29	6.52
新潟県	1.94	15.27	1.58	2.13	1.22	40.75	6.18
富山県	2.01	14.17	1.62	2.19	1.22	37.61	5.96
石川県	2.20	15.40	1.69	2.32	1.25	42.03	6.88
福井県	2.27	15.06	1.84	2.25	1.28	40.94	9.08
山梨県	2.02	14.53	1.65	2.27	1.21	39.06	8.04
長野県	1.88	13.39	1.55	2.14	1.22	35.38	5.71
岐阜県	2.03	13.27	1.79	1.92	1.29	35.92	7.61
静岡県	1.98	14.04	1.69	2.11	1.24	37.68	6.97
愛知県	1.99	12.49	1.78	2.00	1.28	32.00	8.16
三重県	2.03	14.36	1.75	1.96	1.26	38.96	7.59
滋賀県	2.09	14.31	1.77	2.03	1.25	37.85	6.57
京都府	2.20	14.59	1.87	2.09	1.29	39.27	6.44
大阪府	2.29	14.52	1.97	2.23	1.32	40.44	7.90
兵庫県	2.13	14.00	1.85	2.09	1.31	37.28	7.48
奈良県	2.00	13.87	1.69	2.02	1.26	36.77	6.76
和歌山県	2.10	15.17	1.75	2.24	1.28	40.78	9.42
鳥取県	2.08	15.43	1.67	2.07	1.30	42.17	7.36
島根県	2.03	15.19	1.62	2.04	1.27	41.86	6.37
岡山県	2.13	14.32	1.78	2.00	1.31	38.60	8.04
広島県	2.28	14.98	1.96	2.13	1.34	40.82	7.09
山口県	2.17	15.59	1.80	2.23	1.29	42.07	7.85
徳島県	2.19	16.32	1.78	2.20	1.29	44.93	7.75
香川県	2.33	15.31	1.95	2.21	1.33	41.66	10.70
愛媛県	2.24	15.59	1.86	2.15	1.26	42.90	8.61
高知県	2.23	16.70	1.73	2.12	1.24	46.55	6.73
福岡県	2.31	15.61	1.89	2.45	1.33	42.63	7.08
佐賀県	2.43	15.82	2.02	2.30	1.36	43.28	8.59
長崎県	2.39	16.68	1.96	2.04	1.33	45.85	7.19
熊本県	2.29	16.40	1.86	2.28	1.32	46.60	8.04
大分県	2.24	15.50	1.71	2.45	1.26	42.97	7.53
宮崎県	2.28	16.73	1.79	2.45	1.26	46.67	7.72
鹿児島県	2.35	17.11	1.83	2.37	1.27	48.03	8.73
沖縄県	2.16	16.56	1.61	2.29	1.20	46.36	6.96
医師	2.03	14.33	1.68	1.93	1.24	38.39	8.20
歯科医師	1.94	13.25	1.64	2.21	1.25	33.76	5.85
薬剤師	1.96	14.16	1.58	2.06	1.24	37.13	2.00
一般業種	2.05	12.89	1.78	2.13	1.28	33.25	7.03
建設関係	2.08	12.70	1.76	2.24	1.27	32.58	6.88
全国土木	2.07	13.75	1.77	2.15	1.27	36.52	6.74
市町村	2.10	14.54	1.77	2.15	1.27	39.20	7.17
組合	2.07	12.88	1.76	2.20	1.27	33.21	6.89
合計	2.10	14.52	1.76	2.15	1.27	39.11	7.17

第14-3表 都道府県、業種別診療費等諸率

—一般被保険者分—

70歳以上一般分再掲

(市町村 3月～2月ベース、組合 4月～3月ベース)

	1 件 当 た り 医 療 費 ( 円 )						
	診 療 費 計				調 剤	食 事 療 養 ・ 生 活 療 養	訪 問 看 護
	診 療 費 計	入 院	入 院 外	歯 科			
北海道	30,168	563,152	13,882	17,724	13,809	26,938	61,622
青森県	23,440	538,494	12,177	17,204	12,705	25,452	84,525
岩手県	22,305	506,347	11,995	15,942	12,741	26,146	73,098
宮城県	23,183	515,438	12,745	12,905	12,234	25,229	69,713
秋田県	24,897	537,018	12,331	16,523	13,815	28,230	77,820
山形県	22,519	541,138	12,477	13,209	11,928	24,811	60,406
福島県	23,539	533,709	12,255	14,627	13,121	26,022	60,489
茨城県	24,054	542,841	13,487	13,633	13,694	23,237	59,445
栃木県	24,649	546,478	14,135	13,365	12,762	26,598	72,120
群馬県	24,940	546,215	14,074	13,839	12,906	24,741	71,377
埼玉県	25,276	585,857	14,315	13,086	12,916	24,768	77,897
千葉県	25,002	568,732	14,116	13,099	12,768	24,600	77,764
東京都	25,719	575,639	14,300	13,233	12,425	25,792	75,063
神奈川県	24,957	573,095	13,950	13,863	12,184	24,050	68,994
新潟県	23,691	528,390	13,055	14,505	12,282	27,404	66,532
富山県	26,303	523,342	14,060	14,065	13,316	25,550	67,145
石川県	31,383	532,816	15,178	15,605	16,011	28,549	75,443
福井県	31,311	524,968	16,975	15,506	15,769	27,408	100,651
山梨県	25,401	527,668	13,881	15,168	13,806	26,689	89,694
長野県	25,048	570,969	13,592	13,333	13,373	24,083	63,192
岐阜県	25,109	556,740	15,003	12,451	13,133	24,434	82,860
静岡県	24,399	567,791	14,334	13,054	12,165	25,756	76,114
愛知県	23,099	575,236	14,002	13,154	12,561	21,731	95,985
三重県	24,459	541,725	14,214	12,591	12,492	26,317	79,403
滋賀県	26,385	589,548	13,836	12,893	14,140	25,804	73,101
京都府	29,038	584,900	16,074	13,634	15,310	26,584	69,569
大阪府	28,409	581,990	15,913	15,759	13,476	26,440	83,462
兵庫県	24,808	558,192	13,785	14,593	12,089	25,476	80,142
奈良県	26,479	565,411	15,332	12,899	12,235	24,950	69,100
和歌山県	26,872	556,677	15,475	14,996	12,903	27,687	103,920
鳥取県	27,456	557,281	13,724	14,323	13,280	28,717	74,401
島根県	27,143	537,420	13,550	14,329	13,254	28,646	71,809
岡山県	29,203	537,479	16,230	14,521	12,550	26,298	83,961
広島県	26,766	540,945	14,919	15,530	12,266	27,949	76,884
山口県	25,457	540,493	13,051	15,098	11,955	28,725	87,120
徳島県	26,928	513,480	14,458	15,587	13,661	30,451	79,831
香川県	28,946	528,408	15,603	15,985	13,937	27,842	119,136
愛媛県	27,553	515,528	15,539	13,573	12,827	29,035	95,494
高知県	30,042	532,186	14,493	14,688	14,295	31,710	69,198
福岡県	26,536	542,947	13,086	15,239	11,056	29,258	77,129
佐賀県	26,989	509,719	13,438	14,650	11,270	29,453	94,137
長崎県	26,670	489,249	13,301	13,127	12,198	31,011	79,693
熊本県	26,799	488,059	14,531	13,565	11,498	30,691	83,939
大分県	29,657	488,139	14,395	16,700	12,908	28,830	88,202
宮崎県	26,896	492,916	13,296	16,311	11,189	31,803	84,673
鹿児島県	28,613	496,121	13,942	14,303	11,137	32,559	90,618
沖縄県	31,853	558,777	14,579	15,354	11,913	31,718	79,061
医師	28,088	552,455	16,314	12,305	15,289	26,633	84,817
歯科医師	28,021	575,253	15,768	15,040	14,218	22,922	60,045
薬剤師	27,026	556,713	14,859	13,592	14,974	25,200	21,350
一般業種	27,129	634,114	15,329	13,839	13,504	22,552	76,264
建設関係	28,119	581,520	15,329	15,510	13,323	22,242	75,782
全国土木	26,403	580,601	14,852	14,533	13,287	24,474	69,706
市町村	26,009	552,929	14,188	14,178	12,677	26,504	77,765
組合	27,810	588,900	15,339	14,922	13,458	22,632	74,631
合計	26,036	553,467	14,205	14,189	12,689	26,447	77,722

第14-3表 都道府県、業種別診療費等諸率

—一般被保険者分—

70歳以上一般分再掲

(市町村 3月～2月ベース、組合 4月～3月ベース)

	1 日 当 た り 医 療 費 ( 円 )						
	診 療 費 計				調 剤	食 事 療 養 ・ 生 活 療 養	訪 問 看 護
	診 療 費 計	入 院	入 院 外	歯 科			
北海道	14,691	37,868	8,903	7,362	11,488	678	10,542
青森県	11,353	38,080	6,994	7,029	10,038	679	11,324
岩手県	11,776	35,640	7,615	7,589	10,653	680	10,761
宮城県	11,859	36,713	7,734	6,444	9,880	674	10,691
秋田県	12,611	34,730	7,835	7,368	11,186	675	11,085
山形県	11,859	39,522	7,666	6,800	9,828	675	10,707
福島県	12,196	36,694	7,778	6,621	10,804	680	10,615
茨城県	12,545	40,868	8,391	6,421	10,912	674	11,029
栃木県	12,257	37,404	8,397	6,155	10,143	679	10,983
群馬県	12,629	39,883	8,628	5,956	10,371	682	10,609
埼玉県	12,386	42,262	8,205	6,224	10,330	671	11,080
千葉県	12,620	41,129	8,411	6,455	10,348	670	11,207
東京都	12,122	40,062	7,902	6,237	9,681	678	10,821
神奈川県	12,205	42,740	7,906	6,658	9,434	682	10,584
新潟県	12,222	34,614	8,284	6,811	10,046	673	10,770
富山県	13,118	36,927	8,656	6,435	10,880	679	11,261
石川県	14,280	34,603	8,980	6,734	12,773	679	10,972
福井県	13,803	34,859	9,230	6,907	12,299	670	11,082
山梨県	12,553	36,310	8,388	6,672	11,384	683	11,161
長野県	13,331	42,657	8,781	6,227	11,001	681	11,070
岐阜県	12,355	41,958	8,400	6,478	10,188	680	10,891
静岡県	12,328	40,429	8,478	6,189	9,836	684	10,927
愛知県	11,597	46,064	7,875	6,590	9,809	679	11,759
三重県	12,043	37,732	8,131	6,416	9,925	676	10,458
滋賀県	12,650	41,188	7,822	6,362	11,328	682	11,122
京都府	13,177	40,084	8,595	6,518	11,909	677	10,802
大阪府	12,407	40,073	8,078	7,070	10,195	654	10,560
兵庫県	11,662	39,861	7,463	6,982	9,237	683	10,714
奈良県	13,257	40,772	9,073	6,400	9,745	679	10,225
和歌山県	12,808	36,693	8,847	6,685	10,099	679	11,031
鳥取県	13,226	36,123	8,221	6,907	10,230	681	10,112
島根県	13,382	35,388	8,353	7,013	10,463	684	11,274
岡山県	13,700	37,543	9,135	7,251	9,577	681	10,449
広島県	11,732	36,116	7,593	7,275	9,179	685	10,838
山口県	11,709	34,679	7,247	6,784	9,266	683	11,101
徳島県	12,270	31,467	8,143	7,073	10,566	678	10,301
香川県	12,411	34,516	8,007	7,232	10,461	668	11,130
愛媛県	12,284	33,064	8,336	6,298	10,158	677	11,094
高知県	13,445	31,868	8,370	6,921	11,490	681	10,280
福岡県	11,475	34,787	6,929	6,226	8,319	686	10,897
佐賀県	11,101	32,214	6,655	6,358	8,259	680	10,953
長崎県	11,172	29,326	6,778	6,445	9,160	676	11,084
熊本県	11,687	29,761	7,832	5,954	8,711	659	10,435
大分県	13,268	31,493	8,396	6,826	10,210	671	11,721
宮崎県	11,807	29,455	7,447	6,667	8,877	681	10,969
鹿児島県	12,154	28,996	7,639	6,032	8,804	678	10,381
沖縄県	14,741	33,734	9,050	6,711	9,918	684	11,357
医師	13,861	38,565	9,690	6,389	12,340	694	10,339
歯科医師	14,477	43,421	9,632	6,794	11,383	679	10,258
薬剤師	13,796	39,304	9,399	6,605	12,094	679	10,675
一般業種	13,212	49,210	8,621	6,509	10,589	678	10,843
建設関係	13,521	45,787	8,690	6,916	10,508	683	11,009
全国土木	12,759	42,216	8,400	6,755	10,459	670	10,336
市町村	12,367	38,025	8,038	6,608	9,966	676	10,839
組合	13,457	45,713	8,724	6,796	10,617	681	10,833
合計	12,383	38,127	8,049	6,610	9,976	676	10,839

第14-3表 都道府県、業種別診療費等諸率

—一般被保険者分—

70歳以上一般分再掲

(市町村 3月～2月ベース、組合 4月～3月ベース)

	1人当たりの医療費(円)								
	診療費計				調剤	食事療養・生活療養	訪問看護	療養の給付等 合計	療養諸費合計 (実績医療費)
	診療費計	入院	入院外	歯科					
北海道	472,152	253,194	182,363	36,594	125,615	11,710	533	610,010	615,240
青森県	384,102	180,484	175,702	27,915	126,160	8,139	846	519,247	523,105
岩手県	373,150	167,831	170,468	34,852	124,379	8,263	673	506,465	509,699
宮城県	426,884	196,642	196,597	33,645	130,438	9,175	958	567,456	572,719
秋田県	401,184	198,845	169,980	32,359	139,116	9,960	536	550,796	554,956
山形県	402,834	181,984	187,512	33,338	107,930	7,959	522	519,245	523,841
福島県	392,465	187,357	173,716	31,392	121,984	8,708	555	523,712	529,226
茨城県	374,453	168,344	174,201	31,907	109,874	6,814	441	491,582	497,309
栃木県	405,921	179,600	194,920	31,400	97,032	8,262	579	511,793	518,984
群馬県	395,884	177,577	187,686	30,621	84,949	7,655	667	489,154	495,126
埼玉県	412,366	186,702	190,294	35,370	111,465	7,475	1,010	532,316	541,175
千葉県	404,875	183,686	184,608	36,581	109,031	7,580	945	522,431	530,376
東京都	454,550	210,210	204,974	39,365	126,654	8,986	1,559	591,750	603,868
神奈川県	428,838	194,099	196,613	38,126	124,522	7,691	1,201	562,252	571,485
新潟県	392,989	177,065	178,574	37,350	114,075	8,794	801	516,659	521,829
富山県	400,151	191,383	178,591	30,177	85,163	8,998	290	494,602	504,049
石川県	482,493	255,584	196,366	30,543	105,553	13,081	779	601,906	609,314
福井県	477,736	228,972	218,815	29,949	78,424	11,610	2,242	570,012	575,976
山梨県	402,515	184,628	185,171	32,716	120,459	8,985	1,441	533,400	540,638
長野県	397,643	186,915	179,764	30,964	105,386	7,546	994	511,568	518,346
岐阜県	434,379	187,314	210,788	36,278	106,417	7,661	1,033	549,490	558,573
静岡県	407,809	175,705	201,048	31,056	109,352	7,540	751	525,452	531,457
愛知県	409,437	167,920	201,492	40,025	96,099	6,034	740	512,311	521,097
三重県	429,733	189,240	207,316	33,177	92,512	8,735	950	531,930	537,507
滋賀県	429,626	211,689	185,212	32,726	112,461	8,971	1,290	552,348	558,835
京都府	482,294	228,002	218,451	35,840	95,982	9,998	1,004	589,278	601,630
大阪府	518,436	234,925	236,763	46,748	104,669	10,255	1,859	635,218	655,220
兵庫県	454,488	204,779	209,435	40,273	115,148	8,994	1,327	579,957	589,129
奈良県	459,792	205,890	218,142	35,760	87,554	8,717	1,191	557,254	566,614
和歌山県	472,180	207,121	230,572	34,487	76,261	9,877	2,073	560,391	572,139
鳥取県	440,415	224,342	181,232	34,841	103,553	11,024	652	555,645	558,178
島根県	454,002	231,434	190,191	32,377	109,318	11,785	982	576,087	579,117
岡山県	505,849	236,603	228,965	40,280	93,762	11,113	1,191	611,915	617,140
広島県	492,576	222,434	226,461	43,680	122,007	11,134	1,170	626,886	633,512
山口県	448,131	218,931	194,160	35,039	119,851	11,220	1,066	580,268	585,278
徳島県	468,826	220,548	210,025	38,253	87,892	12,617	715	570,050	578,129
香川県	498,974	236,032	223,477	39,465	115,673	11,970	1,034	627,652	634,853
愛媛県	472,479	217,358	222,060	33,062	86,515	11,720	1,298	572,013	576,680
高知県	488,878	259,670	196,183	33,024	116,574	15,024	769	621,246	626,422
福岡県	492,762	249,753	200,353	42,656	113,860	13,068	747	620,436	629,609
佐賀県	506,608	257,995	210,296	38,317	132,152	14,432	1,290	654,481	661,319
長崎県	523,892	270,456	216,596	36,840	132,092	16,555	1,054	673,594	682,452
熊本県	487,495	232,455	221,771	33,269	102,806	14,230	1,103	605,634	611,272
大分県	493,531	257,147	204,385	31,999	114,730	14,609	1,472	624,341	629,027
宮崎県	450,154	227,665	189,515	32,974	109,694	14,202	1,098	575,148	580,923
鹿児島県	498,146	262,030	206,312	29,805	109,072	16,705	1,167	625,089	632,503
沖縄県	505,669	280,118	197,587	27,964	106,294	15,474	882	628,319	631,582
医師	428,567	197,332	194,850	36,385	106,227	8,981	1,666	545,441	551,546
歯科医師	416,714	188,195	211,779	16,739	112,080	7,122	1,576	537,491	545,095
薬剤師	393,102	185,399	170,407	37,296	117,538	7,925	40	518,605	524,777
一般業種	486,080	221,304	222,763	42,013	117,977	7,562	905	612,524	627,505
建設関係	462,634	215,678	210,151	36,805	113,297	7,798	832	584,561	593,293
全国土木	455,490	205,328	213,837	36,325	120,866	8,298	1,198	585,852	592,616
市町村	445,672	207,920	200,902	36,850	111,398	9,545	1,068	567,683	576,299
組合	462,722	214,103	211,606	37,013	114,333	7,807	911	585,772	595,329
合計	445,936	208,016	201,068	36,852	111,443	9,518	1,066	567,962	576,593



第14-4表 都道府県、業種別診療費等諸率

—一般被保険者分—

70歳以上現役並み所得者分再掲

(市町村 3月～2月ベース、組合 4月～3月ベース)

	被 保 険 者 100 人 当 た り 受 診 件 数						
	診 療 費 計				調 剤	食 事 療 養 ・生活療養	訪 問 看 護
	診 療 費 計	入 院	入 院 外	歯 科			
北海道	1,449.169	36.274	1,192.037	220.858	790.676	34.914	0.208
青森県	1,588.689	29.963	1,370.960	187.765	928.901	28.624	0.785
岩手県	1,660.236	30.927	1,368.416	260.892	950.131	29.353	0.394
宮城県	1,830.818	35.017	1,495.722	300.079	1,033.353	33.591	1.386
秋田県	1,609.792	33.231	1,339.902	236.659	941.554	31.457	0.857
山形県	1,780.638	29.854	1,453.759	297.025	880.963	29.097	0.379
福島県	1,652.324	29.364	1,375.283	247.676	884.451	27.707	0.904
茨城県	1,511.871	26.726	1,226.681	258.464	747.134	25.611	0.518
栃木県	1,619.152	25.962	1,341.032	252.159	722.331	24.117	0.412
群馬県	1,574.134	29.439	1,299.654	245.042	618.028	28.071	0.638
埼玉県	1,558.471	27.541	1,245.084	285.847	797.586	26.084	0.810
千葉県	1,468.636	25.026	1,167.423	276.186	745.187	24.010	0.829
東京都	1,701.645	30.025	1,353.345	318.275	920.079	28.721	1.546
神奈川県	1,629.217	29.121	1,309.377	290.719	918.766	27.762	1.377
新潟県	1,601.638	27.654	1,287.942	286.042	850.546	26.649	0.874
富山県	1,434.997	30.213	1,161.941	242.842	577.013	29.284	0.413
石川県	1,532.809	46.436	1,266.527	219.846	649.616	44.619	0.454
福井県	1,461.264	34.697	1,214.915	211.652	457.069	33.040	1.554
山梨県	1,524.396	31.255	1,248.987	244.154	814.653	28.722	1.715
長野県	1,510.548	29.118	1,234.694	246.736	715.647	26.402	1.017
岐阜県	1,678.452	28.965	1,329.209	320.277	773.888	27.009	2.070
静岡県	1,590.175	25.875	1,313.466	250.835	835.622	24.628	1.204
愛知県	1,691.861	25.811	1,343.202	322.848	692.761	24.488	0.671
三重県	1,677.408	30.180	1,357.225	290.003	690.922	28.170	1.022
滋賀県	1,515.847	30.014	1,217.857	267.975	711.991	28.808	0.189
京都府	1,641.987	29.571	1,315.776	296.639	611.902	28.192	1.424
大阪府	1,779.412	33.575	1,414.050	331.788	727.707	32.350	1.852
兵庫県	1,730.830	30.186	1,396.710	303.934	837.382	29.004	1.304
奈良県	1,621.141	30.318	1,301.219	289.605	653.637	29.228	1.108
和歌山県	1,699.697	29.542	1,408.304	261.851	538.711	28.676	1.860
鳥取県	1,487.546	30.311	1,201.465	255.769	677.930	28.755	1.007
島根県	1,580.462	31.162	1,297.339	251.961	746.499	29.762	0.280
岡山県	1,707.228	34.882	1,347.666	324.680	646.241	33.189	1.280
広島県	1,867.841	34.673	1,507.674	325.493	976.744	33.643	1.384
山口県	1,650.481	30.101	1,359.577	260.804	906.064	28.441	0.433
徳島県	1,687.220	33.931	1,367.564	285.725	636.024	32.436	0.224
香川県	1,621.569	32.317	1,322.004	267.248	751.489	31.518	0.145
愛媛県	1,671.522	33.953	1,356.818	280.751	614.945	32.851	0.585
高知県	1,655.024	33.581	1,348.415	273.028	773.028	32.569	0.877
福岡県	1,765.333	36.756	1,430.027	298.550	959.657	35.703	1.409
佐賀県	1,694.975	36.483	1,397.433	261.060	1,038.340	35.227	0.983
長崎県	2,041.699	44.187	1,655.942	341.570	1,107.207	42.471	2.016
熊本県	1,728.077	33.090	1,423.792	271.194	800.061	32.209	1.854
大分県	1,614.292	41.983	1,358.196	214.113	855.695	39.571	2.814
宮崎県	1,689.587	35.897	1,417.792	235.897	956.358	34.799	1.047
鹿児島県	1,721.126	43.084	1,428.307	249.735	920.711	40.816	0.302
沖縄県	1,595.559	36.169	1,342.188	217.202	876.592	35.019	1.712
医師	1,099.035	28.097	788.851	282.087	410.185	26.662	1.768
歯科医師	1,261.485	29.161	1,168.309	64.015	631.591	27.463	0.533
薬剤師	1,420.304	27.419	1,114.801	278.083	823.150	25.712	3.036
一般業種	1,729.951	29.287	1,387.938	312.727	852.632	28.073	1.572
建設関係	1,561.271	30.584	1,283.807	246.881	805.534	28.982	0.631
全国土木	1,752.253	28.943	1,430.589	292.721	888.562	28.510	0.260
市町村	1,645.074	30.096	1,324.692	290.287	817.922	28.756	1.156
組合	1,460.946	29.411	1,174.481	257.054	706.674	27.964	1.172
合計	1,631.193	30.044	1,313.367	287.781	809.535	28.696	1.157

第14-4表 都道府県、業種別診療費等諸率

—一般被保険者分—

70歳以上現役並み所得者分再掲

(市町村 3月～2月ベース、組合 4月～3月ベース)

	1 件 当 た り 日 数 ( 日 )						
	診 療 費 計				調 剤	食 事 療 養 ・ 生 活 療 養	訪 問 看 護
	診 療 費 計	入 院	入 院 外	歯 科			
北海道	1.85	11.88	1.47	2.27	1.17	29.98	4.14
青森県	1.91	11.86	1.64	2.30	1.24	29.51	5.94
岩手県	1.78	12.44	1.51	1.97	1.17	32.16	6.22
宮城県	1.79	10.97	1.55	1.90	1.20	28.24	8.13
秋田県	1.81	12.60	1.49	2.10	1.22	32.25	16.50
山形県	1.78	12.63	1.54	1.85	1.20	33.72	14.29
福島県	1.77	11.80	1.50	2.11	1.19	30.02	4.11
茨城県	1.77	10.51	1.52	2.03	1.19	25.71	6.72
栃木県	1.82	11.48	1.58	2.10	1.27	29.69	7.71
群馬県	1.83	11.15	1.55	2.23	1.21	28.67	7.00
埼玉県	1.87	11.86	1.60	2.05	1.26	30.70	6.04
千葉県	1.78	10.69	1.54	2.00	1.20	26.40	6.91
東京都	1.96	11.65	1.73	2.02	1.24	29.10	6.80
神奈川県	1.84	11.08	1.60	2.00	1.20	27.57	6.18
新潟県	1.76	12.33	1.48	2.01	1.20	30.85	4.63
富山県	1.82	10.77	1.53	2.10	1.20	26.39	4.33
石川県	2.01	12.54	1.60	2.15	1.22	32.70	17.92
福井県	1.97	11.40	1.67	2.17	1.24	29.25	7.43
山梨県	1.82	11.85	1.49	2.20	1.17	31.17	6.82
長野県	1.74	10.99	1.46	2.06	1.17	27.73	8.66
岐阜県	1.83	10.32	1.63	1.87	1.24	25.96	8.25
静岡県	1.79	11.24	1.55	2.03	1.20	28.02	6.24
愛知県	1.82	10.57	1.63	1.93	1.23	25.74	6.73
三重県	1.86	11.60	1.64	1.89	1.22	29.94	8.51
滋賀県	1.80	12.08	1.51	1.97	1.20	30.70	6.13
京都府	1.90	11.79	1.66	1.99	1.23	30.34	5.58
大阪府	1.98	11.69	1.73	2.09	1.25	29.67	6.76
兵庫県	1.87	11.24	1.64	1.99	1.23	28.03	8.53
奈良県	1.81	11.26	1.56	1.93	1.21	28.12	7.93
和歌山県	1.87	11.59	1.61	2.19	1.24	28.83	11.88
鳥取県	1.78	11.58	1.50	1.96	1.21	28.27	6.18
島根県	1.84	14.03	1.53	1.90	1.21	36.74	8.50
岡山県	1.84	10.90	1.59	1.88	1.23	28.37	9.47
広島県	2.05	12.20	1.82	2.04	1.29	32.75	7.98
山口県	1.84	11.93	1.57	2.08	1.22	29.80	4.61
徳島県	1.96	14.20	1.63	2.11	1.24	37.07	5.67
香川県	1.97	11.08	1.72	2.13	1.26	28.00	6.00
愛媛県	1.94	12.48	1.66	2.01	1.21	35.08	9.12
高知県	1.93	12.60	1.64	2.04	1.21	32.67	3.15
福岡県	1.99	12.12	1.67	2.25	1.25	31.25	7.33
佐賀県	2.11	13.70	1.78	2.22	1.29	36.45	3.78
長崎県	2.11	12.79	1.86	1.95	1.29	33.87	6.26
熊本県	1.98	12.45	1.70	2.15	1.25	32.92	8.08
大分県	1.93	11.15	1.58	2.33	1.22	29.94	10.76
宮崎県	2.00	13.03	1.69	2.23	1.22	34.70	8.30
鹿児島県	2.02	12.64	1.67	2.20	1.23	33.95	3.50
沖縄県	1.91	13.52	1.54	2.20	1.17	36.60	9.64
医師	1.92	11.58	1.61	1.84	1.26	29.36	10.64
歯科医師	1.79	10.34	1.56	2.08	1.22	25.71	6.56
薬剤師	1.96	10.93	1.71	2.06	1.32	26.37	6.41
一般業種	1.87	10.95	1.65	2.01	1.23	27.28	7.09
建設関係	1.91	11.10	1.64	2.17	1.23	27.69	9.87
全国土木	1.79	9.73	1.60	1.97	1.22	24.52	7.67
市町村	1.88	11.52	1.63	2.03	1.22	29.19	7.04
組合	1.89	11.07	1.63	2.02	1.24	27.69	8.92
合計	1.88	11.49	1.63	2.03	1.23	29.08	7.19



第14-4表 都道府県、業種別診療費等諸率

—一般被保険者分—

70歳以上現役並み所得者分再掲

(市町村 3月～2月ベース、組合 4月～3月ベース)

	1 件 当 た り 医 療 費 ( 円 )						
	診 療 費 計				調 剤	食 事 療 養 ・ 生 活 療 養	訪 問 看 護
	診 療 費 計	入 院	入 院 外	歯 科			
北海道	29,706	597,665	15,037	15,600	13,694	20,501	45,886
青森県	22,477	539,943	12,138	15,389	13,231	19,971	58,488
岩手県	22,761	559,691	12,384	13,541	12,151	21,889	78,239
宮城県	22,427	539,213	12,554	11,334	11,817	19,151	79,703
秋田県	23,215	519,246	12,434	14,603	13,628	21,672	154,929
山形県	20,328	504,026	12,057	12,195	11,464	22,894	272,893
福島県	22,154	541,027	12,602	13,675	12,889	20,442	45,229
茨城県	23,407	570,045	13,721	12,851	13,465	17,457	89,490
栃木県	22,465	563,750	13,942	12,065	11,967	20,369	82,431
群馬県	23,767	548,013	13,997	12,601	12,903	19,578	75,636
埼玉県	24,162	605,993	14,090	11,972	12,668	20,594	65,645
千葉県	23,010	577,692	13,669	12,235	12,319	17,827	73,649
東京都	23,858	593,382	14,052	11,829	12,313	19,827	73,159
神奈川県	23,950	592,665	13,844	12,498	11,936	18,805	64,166
新潟県	23,224	609,192	12,949	12,837	11,938	21,024	49,796
富山県	24,584	534,100	13,762	12,972	13,148	18,151	48,125
石川県	31,212	553,185	15,189	13,272	16,427	22,480	319,877
福井県	29,209	575,688	16,277	13,855	16,348	20,320	71,583
山梨県	23,871	530,377	13,142	13,920	13,264	21,510	72,101
長野県	24,420	608,774	13,083	12,190	12,650	19,077	93,499
岐阜県	23,094	542,825	14,601	11,334	12,706	17,798	81,337
静岡県	22,684	581,238	13,732	11,941	11,842	19,228	69,143
愛知県	22,173	574,606	13,978	12,106	12,310	17,462	64,488
三重県	23,967	569,346	14,540	11,332	11,896	20,534	87,829
滋賀県	25,908	639,425	13,825	12,105	13,602	21,035	76,813
京都府	25,984	636,617	15,373	12,181	14,369	20,426	55,625
大阪府	25,923	593,458	15,301	13,763	13,225	20,306	67,896
兵庫県	23,192	578,596	13,394	13,052	11,680	19,200	97,166
奈良県	24,939	578,781	14,948	11,851	11,730	19,197	85,938
和歌山県	24,915	587,056	15,176	13,872	13,247	19,681	120,083
鳥取県	25,057	614,303	12,792	12,839	13,541	19,376	61,168
島根県	25,037	617,622	13,284	12,266	12,099	25,204	88,400
岡山県	26,812	572,509	16,107	12,620	12,043	19,353	100,734
広島県	25,355	576,833	15,075	14,227	11,823	21,571	86,301
山口県	22,561	566,937	12,216	13,657	10,839	20,550	53,919
徳島県	24,903	583,045	13,399	13,681	13,692	25,457	58,183
香川県	26,232	585,610	14,936	14,467	13,854	18,859	62,900
愛媛県	25,559	553,264	15,190	11,851	12,404	22,859	88,971
高知県	24,366	531,953	13,963	13,314	13,959	22,313	31,988
福岡県	24,346	571,213	12,610	13,232	10,825	21,406	75,882
佐賀県	24,899	559,201	13,125	13,255	10,596	25,120	44,547
長崎県	24,716	538,549	13,627	12,006	11,627	23,078	76,082
熊本県	23,892	538,812	14,176	12,072	10,764	22,323	87,318
大分県	25,733	462,655	14,000	14,487	12,501	19,556	119,031
宮崎県	24,232	532,343	13,121	13,689	10,865	23,444	81,945
鹿児島県	26,248	512,941	14,042	12,094	10,537	22,893	41,863
沖縄県	26,568	558,078	14,354	13,532	11,349	24,983	102,452
医師	32,352	607,183	19,413	11,282	18,074	19,912	106,638
歯科医師	29,783	612,939	16,054	14,711	14,960	17,942	69,275
薬剤師	26,366	685,569	13,655	12,325	15,441	17,740	65,169
一般業種	24,341	592,158	15,111	12,131	13,090	18,625	92,227
建設関係	25,411	585,795	14,287	13,836	13,037	18,899	126,638
全国土木	24,494	639,754	14,553	12,245	12,817	16,577	71,017
市町村	24,117	580,932	14,004	12,535	12,317	19,854	75,034
組合	26,734	599,071	15,497	12,592	13,995	18,887	101,543
合計	24,294	582,271	14,105	12,539	12,427	19,783	77,059

# 第14-4表 都道府県、業種別診療費等諸率

—一般被保険者分—

70歳以上現役並み所得者分再掲

(市町村 3月～2月ベース、組合 4月～3月ベース)

	1 日 当 た り 医 療 費 ( 円 )						
	診 療 費 計				調 剤	食 事 療 養 ・ 生 活 療 養	訪 問 看 護
	診 療 費 計	入 院	入 院 外	歯 科			
北海道	16,070	50,312	10,256	6,887	11,685	684	11,093
青森県	11,745	45,527	7,384	6,702	10,644	677	9,844
岩手県	12,753	44,986	8,207	6,882	10,347	681	12,574
宮城県	12,516	49,136	8,077	5,952	9,845	678	9,805
秋田県	12,842	41,203	8,351	6,962	11,210	672	9,390
山形県	11,422	39,900	7,813	6,605	9,577	679	19,103
福島県	12,487	45,837	8,400	6,492	10,825	681	11,002
茨城県	13,259	54,261	9,036	6,321	11,326	679	13,322
栃木県	12,343	49,111	8,821	5,746	9,420	686	10,685
群馬県	12,981	49,161	9,058	5,659	10,657	683	10,805
埼玉県	12,946	51,078	8,789	5,843	10,085	671	10,862
千葉県	12,925	54,026	8,889	6,124	10,270	675	10,659
東京都	12,178	50,948	8,124	5,853	9,969	681	10,756
神奈川県	13,034	53,476	8,676	6,250	9,911	682	10,386
新潟県	13,192	49,426	8,762	6,384	9,920	682	10,767
富山県	13,499	49,571	8,998	6,169	10,974	688	11,106
石川県	15,547	44,129	9,512	6,173	13,460	687	17,847
福井県	14,808	50,486	9,751	6,391	13,175	695	9,630
山梨県	13,117	44,742	8,798	6,316	11,354	690	10,575
長野県	14,020	55,395	8,954	5,930	10,819	688	10,801
岐阜県	12,648	52,610	8,959	6,057	10,252	685	9,857
静岡県	12,704	51,730	8,842	5,886	9,878	686	11,081
愛知県	12,155	54,368	8,565	6,288	9,988	679	9,587
三重県	12,874	49,067	8,866	6,009	9,752	686	10,323
滋賀県	14,385	52,924	9,157	6,135	11,355	685	12,541
京都府	13,686	53,985	9,282	6,128	11,644	673	9,973
大阪府	13,062	50,774	8,852	6,573	10,583	684	10,046
兵庫県	12,397	51,485	8,152	6,571	9,468	685	11,389
奈良県	13,782	51,393	9,569	6,134	9,701	683	10,833
和歌山県	13,320	50,633	9,444	6,332	10,642	683	10,105
鳥取県	14,049	53,048	8,539	6,539	11,166	685	9,895
島根県	13,636	44,024	8,678	6,452	10,040	686	10,400
岡山県	14,588	52,541	10,101	6,729	9,762	682	10,640
広島県	12,385	47,295	8,302	6,982	9,166	659	10,820
山口県	12,263	47,523	7,776	6,579	8,853	690	11,693
徳島県	12,692	41,052	8,238	6,471	11,015	687	10,268
香川県	13,318	52,859	8,708	6,803	11,026	674	10,483
愛媛県	13,176	44,322	9,142	5,898	10,255	652	9,758
高知県	12,613	42,224	8,489	6,535	11,518	683	10,143
福岡県	12,244	47,125	7,535	5,884	8,684	685	10,356
佐賀県	11,825	40,825	7,367	5,970	8,201	689	11,792
長崎県	11,689	42,119	7,310	6,164	9,023	681	12,163
熊本県	12,080	43,275	8,331	5,613	8,624	678	10,804
大分県	13,315	41,510	8,835	6,208	10,232	653	11,060
宮崎県	12,094	40,853	7,778	6,143	8,934	676	9,873
鹿児島県	12,999	40,588	8,420	5,505	8,560	674	11,961
沖縄県	13,939	41,269	9,293	6,139	9,715	683	10,627
医師	16,848	52,431	12,085	6,145	14,335	678	10,020
歯科医師	16,624	59,277	10,274	7,083	12,292	698	10,556
薬剤師	13,461	62,719	7,976	5,975	11,727	673	10,173
一般業種	13,013	54,099	9,167	6,045	10,617	683	13,009
建設関係	13,312	52,754	8,717	6,367	10,574	683	12,830
全国土木	13,651	65,767	9,105	6,225	10,546	676	9,263
市町村	12,822	50,434	8,597	6,172	10,057	680	10,653
組合	14,151	54,127	9,507	6,223	11,306	682	11,387
合計	12,912	50,696	8,658	6,175	10,140	680	10,723

第14-4表 都道府県、業種別診療費等諸率

—一般被保険者分—

70歳以上現役並み所得者分再掲

(市町村 3月～2月ベース、組合 4月～3月ベース)

	1 人 当 た り 医 療 費 ( 円 )								
	診 療 費 計				調 剤	食事療養 ・生活療養	訪 問 看 護	療養の給付等 合 計	療養諸費合計 (実績医療費)
	診 療 費 計	入 院	入 院 外	歯 科					
北海道	430,496	216,799	179,243	34,454	108,275	7,158	95	546,024	551,159
青森県	357,092	161,783	166,414	28,894	122,903	5,716	459	486,170	489,676
岩手県	377,894	173,098	169,470	35,326	115,448	6,425	308	500,075	504,159
宮城県	410,604	188,815	187,776	34,012	122,111	6,433	1,105	540,254	545,060
秋田県	373,717	172,552	166,605	34,560	128,318	6,817	1,327	510,179	513,340
山形県	361,967	150,472	175,273	36,222	100,991	6,662	1,033	470,653	474,550
福島県	366,048	158,870	173,309	33,869	113,995	5,664	409	486,116	491,158
茨城県	353,881	152,350	168,316	33,215	100,601	4,471	464	459,416	464,901
栃木県	363,744	146,358	186,962	30,424	86,442	4,912	340	455,438	461,403
群馬県	374,119	161,327	181,915	30,877	79,747	5,496	483	459,844	464,992
埼玉県	376,552	166,897	175,434	34,221	101,040	5,372	532	483,495	490,495
千葉県	337,940	144,576	159,573	33,791	91,800	4,280	611	434,631	440,055
東京都	405,981	178,163	190,171	37,647	113,292	5,694	1,131	526,098	534,680
神奈川県	390,202	172,592	181,276	36,333	109,668	5,221	884	505,974	512,786
新潟県	371,957	168,466	166,773	36,718	101,539	5,603	435	479,534	483,893
富山県	352,777	161,370	159,907	31,501	75,868	5,315	199	434,159	442,349
石川県	478,426	256,877	192,371	29,178	106,711	10,030	1,453	596,620	603,112
福井県	426,822	199,747	197,752	29,324	74,720	6,714	1,112	509,368	514,056
山梨県	363,893	165,769	164,137	33,987	108,058	6,178	1,236	479,366	485,565
長野県	368,873	177,265	161,531	30,077	90,528	5,037	951	465,388	471,737
岐阜県	387,613	157,229	194,083	36,301	98,329	4,807	1,684	492,433	499,990
静岡県	360,713	150,396	180,366	29,952	98,951	4,735	833	465,232	470,004
愛知県	375,144	148,312	187,749	39,083	85,282	4,276	433	465,134	471,906
三重県	402,028	171,830	197,335	32,864	82,192	5,785	898	490,902	495,391
滋賀県	392,733	191,918	168,375	32,440	96,846	6,060	145	495,784	500,633
京都府	426,661	188,257	202,271	36,133	87,926	5,758	792	521,137	531,061
大阪府	461,285	199,251	216,370	45,664	96,237	6,569	1,257	565,348	580,272
兵庫県	401,409	174,658	187,082	39,669	97,803	5,569	1,267	506,047	512,785
奈良県	404,301	175,472	194,509	34,320	76,670	5,611	952	487,534	494,698
和歌山県	423,477	173,425	213,728	36,323	71,363	5,644	2,233	502,717	512,029
鳥取県	372,731	186,203	153,691	32,837	91,799	5,572	616	470,718	472,629
島根県	395,706	192,466	172,334	30,905	90,316	7,501	248	493,770	496,343
岡山県	457,743	199,704	217,063	40,976	77,824	6,423	1,290	543,280	547,906
広島県	473,592	200,007	227,279	46,306	115,484	7,257	1,195	597,528	604,303
山口県	372,360	170,654	166,087	35,619	98,206	5,844	234	476,644	480,745
徳島県	420,161	197,834	183,236	39,091	87,084	8,257	130	515,633	523,183
香川県	425,372	189,249	197,459	38,664	104,108	5,944	91	535,516	542,104
愛媛県	427,228	187,851	206,105	33,273	76,276	7,510	521	511,535	514,386
高知県	403,258	178,633	188,274	36,352	107,905	7,267	280	518,711	524,148
福岡県	429,789	209,955	180,329	39,505	103,887	7,643	1,069	542,388	549,127
佐賀県	422,028	204,012	183,413	34,603	110,019	8,849	438	541,334	546,545
長崎県	504,636	237,969	225,659	41,008	128,736	9,802	1,534	644,707	654,212
熊本県	412,867	178,294	201,835	32,738	86,118	7,190	1,618	507,793	512,560
大分県	415,406	194,237	190,152	31,018	106,972	7,739	3,349	533,466	537,518
宮崎県	409,417	191,097	186,029	32,291	103,912	8,158	858	522,345	527,512
鹿児島県	451,767	220,995	200,568	30,203	97,019	9,344	127	558,256	565,720
沖縄県	423,904	201,852	192,660	29,392	99,481	8,749	1,754	533,888	537,554
医師	355,563	170,602	153,137	31,824	74,135	5,309	1,886	436,893	439,426
歯科医師	375,713	178,740	187,556	9,417	94,488	4,928	369	475,497	480,125
薬剤師	374,478	187,978	152,224	34,275	127,100	4,561	1,979	508,118	516,554
一般業種	421,094	173,425	209,733	37,936	111,608	5,229	1,450	539,379	549,324
建設関係	396,730	179,158	183,413	34,159	105,020	5,477	798	508,026	515,676
全国土木	429,199	185,163	208,193	35,844	113,883	4,726	185	547,993	553,051
市町村	396,741	174,838	185,516	36,388	100,744	5,709	867	504,061	511,120
組合	390,571	176,194	182,007	32,370	98,901	5,282	1,190	495,944	502,519
合計	396,276	174,940	185,251	36,085	100,605	5,677	892	503,449	510,472

第14-5表 都道府県、業種別診療費等諸率

－計（一般被保険者分＋退職者医療分）－

未就学児分再掲

(市町村 3月～2月ベース、組合 4月～3月ベース)

	被 保 険 者 100 人 当 た り 受 診 件 数						
	診 療 費 計				調 剤	食 事 療 養	訪 問 看 護
	診 療 費 計	入 院	入 院 外	歯 科			
北海道	1,003.968	24.731	867.593	111.644	639.412	18.392	0.366
青森県	1,108.743	17.358	986.576	104.809	779.992	13.545	0.096
岩手県	939.795	21.129	805.560	113.107	590.832	17.179	0.305
宮城県	1,076.391	15.225	934.961	126.205	655.179	11.104	0.406
秋田県	1,089.692	24.076	933.514	132.101	722.609	19.565	－
山形県	1,138.978	20.040	981.259	137.680	660.852	14.677	1.016
福島県	1,085.938	18.769	942.596	124.573	613.622	14.598	0.415
茨城県	997.466	15.343	872.162	109.961	569.803	11.751	0.291
栃木県	1,123.975	15.791	992.259	115.925	577.819	12.465	0.502
群馬県	1,185.259	16.226	1,034.340	134.693	514.092	12.954	0.549
埼玉県	1,051.543	13.233	915.154	123.155	617.036	10.305	0.474
千葉県	1,001.122	14.121	870.875	116.126	585.610	11.221	0.523
東京都	1,133.152	14.762	994.434	123.955	726.334	12.079	1.223
神奈川県	1,063.830	13.313	930.169	120.348	696.058	10.484	0.704
新潟県	995.033	17.610	885.506	91.917	642.912	13.302	0.118
富山県	1,124.564	17.141	978.560	128.863	399.210	11.721	0.404
石川県	941.332	14.887	843.327	83.117	351.166	8.927	0.207
福井県	978.175	17.757	876.086	84.332	291.900	13.432	0.641
山梨県	1,135.351	18.840	985.351	131.160	680.795	15.580	0.201
長野県	856.695	16.854	745.785	94.056	378.173	12.811	0.474
岐阜県	1,186.470	17.963	1,011.972	156.535	597.628	13.236	0.739
静岡県	983.055	14.061	870.404	98.591	563.594	10.970	0.513
愛知県	1,130.687	17.416	969.486	143.785	563.226	12.884	0.677
三重県	915.537	14.512	798.968	102.057	486.231	10.467	0.676
滋賀県	1,027.416	19.228	897.477	110.711	560.233	13.899	1.166
京都府	882.962	14.806	778.566	89.590	345.239	10.559	0.451
大阪府	1,022.766	19.516	888.526	114.724	504.905	15.246	0.735
兵庫県	1,022.014	16.180	891.357	114.478	542.209	11.771	0.561
奈良県	904.803	16.303	791.703	96.798	407.227	12.658	1.327
和歌山県	1,133.471	15.143	999.556	118.773	405.031	11.157	0.326
鳥取県	1,025.463	19.744	919.554	86.165	609.089	13.408	0.475
島根県	1,067.812	19.053	953.320	95.439	674.827	14.694	0.664
岡山県	1,200.619	15.254	1,033.694	151.671	555.099	11.016	0.448
広島県	1,042.373	15.134	910.283	116.956	610.233	11.436	1.332
山口県	1,094.698	18.761	957.883	118.053	677.622	12.322	0.665
徳島県	1,171.496	20.159	999.878	151.459	570.700	14.732	0.673
香川県	1,195.122	19.101	1,033.805	142.215	612.327	14.676	0.110
愛媛県	1,169.849	19.028	1,016.668	134.153	593.613	12.856	1.304
高知県	1,104.692	18.978	977.007	108.707	557.543	14.042	0.365
福岡県	1,167.028	16.759	1,010.666	139.604	727.414	12.728	1.202
佐賀県	1,147.508	19.232	1,015.224	113.052	715.057	14.466	1.092
長崎県	1,020.626	19.810	897.473	103.342	525.139	14.526	0.667
熊本県	1,257.458	20.741	1,121.228	115.489	710.929	13.487	1.316
大分県	1,057.323	18.295	932.484	106.544	675.740	13.888	0.479
宮崎県	1,128.518	14.356	1,009.649	104.513	726.185	10.654	1.159
鹿児島県	937.172	17.819	819.585	99.768	596.200	13.732	1.558
沖縄県	849.881	18.812	754.490	76.579	531.443	12.838	0.720
医師	908.780	15.358	759.049	134.373	493.034	11.939	0.817
歯科医師	973.174	15.367	918.096	39.711	578.395	11.383	0.580
薬剤師	1,084.823	15.963	943.026	125.835	671.415	11.297	2.014
一般業種	1,206.244	16.125	1,065.302	124.817	698.995	12.568	0.646
建設関係	1,170.755	15.586	1,019.983	135.186	677.181	11.777	0.728
全国土木	1,196.646	15.779	1,039.110	141.757	695.377	12.162	1.241
市町村	1,059.392	16.696	924.722	117.974	600.022	12.674	0.715
組合	1,152.887	15.660	1,007.778	129.448	667.103	11.913	0.809
合計	1,072.964	16.545	936.779	119.640	609.760	12.563	0.729

第14-5表 都道府県、業種別診療費等諸率

－計（一般被保険者分＋退職者医療分）－

未就学児分再掲

(市町村 3月～2月ベース、組合 4月～3月ベース)

	1 件 当 た り 日 数 ( 日 )						
	診 療 費 計				調 剤	食 事 療 養	訪 問 看 護
	診 療 費 計	入 院	入 院 外	歯 科			
北海道	1.66	6.06	1.53	1.73	1.43	13.73	5.78
青森県	1.88	6.50	1.81	1.81	1.64	15.09	8.25
岩手県	1.71	7.36	1.55	1.74	1.45	16.98	6.80
宮城県	1.63	7.57	1.54	1.58	1.48	16.45	5.36
秋田県	1.70	6.92	1.58	1.64	1.43	15.05	－
山形県	1.61	6.99	1.51	1.55	1.65	14.56	9.22
福島県	1.71	6.93	1.60	1.71	1.50	15.85	5.89
茨城県	1.60	7.09	1.49	1.66	1.39	17.47	5.01
栃木県	1.76	8.95	1.66	1.64	1.54	21.95	5.61
群馬県	1.72	7.67	1.64	1.59	1.52	17.58	3.19
埼玉県	1.61	7.38	1.53	1.55	1.41	18.91	4.72
千葉県	1.59	7.46	1.50	1.55	1.39	19.01	5.20
東京都	1.68	7.76	1.62	1.50	1.44	18.10	5.09
神奈川県	1.62	7.79	1.55	1.54	1.42	18.07	4.73
新潟県	1.66	6.39	1.57	1.56	1.48	15.01	10.38
富山県	1.66	6.48	1.61	1.42	1.46	16.45	6.64
石川県	1.71	6.76	1.64	1.57	1.40	16.16	8.56
福井県	1.67	7.06	1.56	1.67	1.44	15.80	11.69
山梨県	1.65	6.98	1.55	1.62	1.41	16.07	5.75
長野県	1.58	6.73	1.46	1.60	1.31	16.14	4.83
岐阜県	1.70	6.14	1.66	1.40	1.55	13.21	5.78
静岡県	1.62	7.64	1.54	1.54	1.43	18.95	5.33
愛知県	1.68	6.68	1.63	1.42	1.52	15.60	4.84
三重県	1.62	7.34	1.54	1.46	1.45	18.73	6.40
滋賀県	1.58	6.48	1.48	1.54	1.36	14.11	5.38
京都府	1.65	6.99	1.57	1.49	1.42	17.99	7.49
大阪府	1.75	6.77	1.65	1.61	1.48	16.68	6.36
兵庫県	1.67	6.82	1.59	1.51	1.46	17.12	6.04
奈良県	1.64	7.51	1.54	1.52	1.40	20.04	6.48
和歌山県	1.67	6.00	1.61	1.62	1.47	15.95	5.55
鳥取県	1.75	7.09	1.65	1.63	1.57	17.13	2.65
島根県	1.74	6.50	1.66	1.60	1.54	14.93	6.43
岡山県	1.75	7.34	1.72	1.40	1.58	16.07	7.10
広島県	1.71	7.34	1.64	1.54	1.52	16.79	6.51
山口県	1.74	6.91	1.65	1.66	1.53	15.89	6.82
徳島県	1.75	6.97	1.68	1.50	1.57	15.21	6.18
香川県	1.74	6.94	1.67	1.54	1.50	14.67	4.63
愛媛県	1.79	6.57	1.73	1.54	1.62	14.67	5.68
高知県	1.73	7.75	1.61	1.69	1.48	18.39	4.86
福岡県	1.85	7.04	1.78	1.71	1.64	16.35	7.11
佐賀県	1.87	7.01	1.78	1.79	1.62	17.06	4.64
長崎県	1.74	6.48	1.64	1.69	1.50	15.00	6.41
熊本県	1.80	7.21	1.70	1.81	1.58	19.05	7.93
大分県	1.73	6.66	1.64	1.70	1.50	13.62	7.63
宮崎県	1.76	7.10	1.67	1.85	1.53	16.77	5.07
鹿児島県	1.73	7.29	1.61	1.70	1.45	18.18	6.25
沖縄県	1.66	6.47	1.52	1.82	1.39	13.47	8.98
医師	1.64	6.89	1.59	1.34	1.44	15.60	6.70
歯科医師	1.68	6.66	1.61	1.36	1.47	15.94	7.87
薬剤師	1.69	6.07	1.66	1.32	1.47	15.37	6.44
一般業種	1.68	7.03	1.63	1.39	1.45	16.77	5.28
建設関係	1.67	6.69	1.61	1.51	1.48	15.72	5.15
全国土木	1.67	6.89	1.63	1.38	1.48	15.50	5.74
市町村	1.69	7.07	1.60	1.58	1.47	16.82	5.87
組合	1.67	6.77	1.62	1.46	1.47	15.82	5.53
合計	1.68	7.02	1.61	1.56	1.47	16.68	5.81

第14-5表 都道府県、業種別診療費等諸率

－計（一般被保険者分＋退職者医療分）－

未就学児分再掲

(市町村 3月～2月ベース、組合 4月～3月ベース)

	1 件 当 た り 医 療 費 ( 円 )						
	診 療 費 計				調 剤	食 事 療 養	訪 問 看 護
	診 療 費 計	入 院	入 院 外	歯 科			
北海道	16,952	323,024	8,953	11,316	5,613	8,922	64,827
青森県	13,025	303,881	8,226	10,022	5,183	9,722	84,429
岩手県	16,245	362,786	8,054	9,849	4,917	11,072	87,268
宮城県	15,013	481,018	8,242	8,950	5,218	10,631	61,278
秋田県	16,147	358,840	8,202	9,835	5,585	9,585	－
山形県	14,544	378,451	7,967	8,448	4,961	9,693	100,945
福島県	14,970	369,989	8,613	9,580	5,511	10,196	68,744
茨城県	14,146	381,454	8,213	9,953	4,995	11,032	62,637
栃木県	15,854	519,986	8,698	8,436	5,274	14,143	65,164
群馬県	14,747	430,740	8,961	9,066	5,766	11,223	46,166
埼玉県	13,861	452,505	8,094	9,584	4,983	12,028	55,502
千葉県	14,903	452,727	8,468	9,926	5,139	11,972	60,397
東京都	14,897	484,504	8,559	9,817	5,007	11,662	66,076
神奈川県	14,679	495,458	8,408	9,969	4,974	11,796	62,759
新潟県	14,349	339,098	8,399	9,448	5,667	9,517	112,481
富山県	13,611	324,930	8,890	8,053	5,148	10,644	88,232
石川県	14,656	369,184	9,030	8,245	4,764	10,291	107,113
福井県	14,865	345,481	8,694	9,356	5,334	10,093	146,790
山梨県	13,973	364,306	7,986	8,625	4,827	10,371	85,256
長野県	15,452	382,095	8,073	8,255	4,880	10,518	61,893
岐阜県	13,921	343,934	8,869	8,709	5,165	8,513	63,086
静岡県	15,882	513,741	8,605	9,121	5,110	12,263	67,622
愛知県	15,138	400,518	8,987	9,937	5,126	10,056	55,332
三重県	15,241	453,242	8,176	8,267	4,841	11,979	78,303
滋賀県	15,335	361,103	8,720	8,914	4,872	9,119	73,546
京都府	15,998	418,315	9,127	9,228	5,347	11,604	97,512
大阪府	17,475	400,527	9,753	12,121	5,250	10,707	73,113
兵庫県	15,810	430,723	9,032	9,950	5,176	11,098	82,028
奈良県	16,796	444,165	8,962	8,894	4,646	12,964	87,308
和歌山県	13,941	352,974	9,200	10,617	5,896	10,210	63,111
鳥取県	17,583	406,292	9,867	10,862	5,129	11,071	38,975
島根県	15,720	407,286	8,537	9,299	5,010	9,663	71,198
岡山県	15,141	461,629	9,419	9,234	5,079	10,343	84,502
広島県	15,647	441,301	9,205	10,710	5,588	10,848	70,465
山口県	15,764	391,969	9,003	10,841	5,897	10,299	77,063
徳島県	15,875	386,046	9,454	8,989	5,507	9,942	72,135
香川県	14,784	366,864	8,964	9,801	5,185	9,399	54,513
愛媛県	14,810	357,143	9,256	8,347	5,457	9,364	67,254
高知県	16,126	432,895	8,768	9,492	5,448	11,736	61,888
福岡県	15,904	448,651	9,351	11,394	5,210	10,311	86,140
佐賀県	15,644	397,283	8,998	10,407	4,960	10,930	58,499
長崎県	15,437	353,440	8,601	10,011	5,278	9,336	73,122
熊本県	15,347	383,777	9,102	9,815	5,285	12,208	106,486
大分県	14,757	317,122	9,237	11,147	4,691	8,802	82,977
宮崎県	14,191	398,969	9,014	11,346	5,415	10,828	60,904
鹿児島県	15,395	381,849	8,224	8,857	4,720	11,638	65,558
沖縄県	17,067	382,224	8,730	9,500	5,066	8,634	111,288
医師	16,035	423,318	9,124	8,529	5,422	10,034	81,106
歯科医師	15,030	393,247	8,958	9,044	5,187	10,268	92,096
薬剤師	13,897	378,815	8,444	8,473	5,146	9,887	90,265
一般業種	14,516	435,517	8,775	9,125	4,979	10,810	68,332
建設関係	13,928	396,890	8,658	9,539	5,132	10,112	64,730
全国土木	14,216	424,782	8,707	8,902	5,164	9,989	70,110
市町村	15,327	415,570	8,784	9,969	5,162	10,803	71,649
組合	14,190	407,042	8,713	9,306	5,132	10,182	69,058
合計	15,150	414,399	8,773	9,865	5,157	10,717	71,232



第14-5表 都道府県、業種別診療費等諸率

－計（一般被保険者分＋退職者医療分）－

未就学児分再掲

(市町村 3月～2月ベース、組合 4月～3月ベース)

	1 日 当 た り 医 療 費 ( 円 )						
	診 療 費 計				調 剤	食 事 療 養	訪 問 看 護
	診 療 費 計	入 院	入 院 外	歯 科			
北海道	10,207	53,329	5,866	6,531	3,935	650	11,206
青森県	6,931	46,778	4,557	5,531	3,156	644	10,234
岩手県	9,525	49,260	5,187	5,672	3,390	652	12,834
宮城県	9,226	63,509	5,365	5,657	3,519	646	11,432
秋田県	9,478	51,882	5,197	5,998	3,918	637	－
山形県	9,047	54,162	5,292	5,442	3,000	666	10,946
福島県	8,779	53,395	5,383	5,595	3,667	643	11,667
茨城県	8,868	53,803	5,513	5,980	3,591	632	12,500
栃木県	9,008	58,119	5,242	5,137	3,416	644	11,623
群馬県	8,581	56,155	5,460	5,685	3,787	638	14,460
埼玉県	8,617	61,351	5,278	6,194	3,523	636	11,757
千葉県	9,390	60,688	5,656	6,416	3,707	630	11,604
東京都	8,849	62,398	5,297	6,540	3,479	644	12,990
神奈川県	9,048	63,573	5,442	6,485	3,514	653	13,266
新潟県	8,652	53,073	5,335	6,050	3,830	634	10,842
富山県	8,187	50,117	5,521	5,672	3,537	647	13,295
石川県	8,563	54,601	5,519	5,247	3,412	637	12,509
福井県	8,897	48,929	5,569	5,588	3,694	639	12,561
山梨県	8,481	52,203	5,156	5,320	3,412	645	14,827
長野県	9,796	56,770	5,539	5,147	3,738	652	12,828
岐阜県	8,211	56,061	5,337	6,207	3,328	644	10,910
静岡県	9,774	67,238	5,598	5,912	3,566	647	12,698
愛知県	9,004	59,949	5,512	7,002	3,378	644	11,423
三重県	9,400	61,715	5,314	5,680	3,343	639	12,226
滋賀県	9,702	55,711	5,888	5,801	3,577	646	13,663
京都府	9,669	59,884	5,806	6,182	3,771	645	13,019
大阪府	10,005	59,142	5,894	7,552	3,536	642	11,500
兵庫県	9,485	63,140	5,668	6,588	3,533	648	13,588
奈良県	10,225	59,126	5,832	5,849	3,321	647	13,473
和歌山県	8,343	58,874	5,708	6,563	4,014	640	11,381
鳥取県	10,038	57,265	5,987	6,660	3,265	646	14,708
島根県	9,042	62,630	5,152	5,802	3,263	647	11,065
岡山県	8,644	62,897	5,475	6,582	3,213	644	11,910
広島県	9,149	60,124	5,619	6,940	3,681	646	10,819
山口県	9,052	56,766	5,453	6,545	3,844	648	11,295
徳島県	9,089	55,374	5,631	6,001	3,498	654	11,669
香川県	8,515	52,860	5,379	6,348	3,451	640	11,786
愛媛県	8,269	54,401	5,337	5,404	3,368	638	11,846
高知県	9,345	55,871	5,439	5,603	3,677	638	12,742
福岡県	8,592	63,756	5,240	6,664	3,186	631	12,119
佐賀県	8,357	56,679	5,046	5,805	3,060	641	12,620
長崎県	8,861	54,569	5,234	5,914	3,529	622	11,406
熊本県	8,513	53,224	5,346	5,432	3,342	641	13,426
大分県	8,520	47,612	5,637	6,543	3,119	646	10,878
宮崎県	8,065	56,176	5,385	6,122	3,548	646	12,013
鹿児島県	8,918	52,345	5,112	5,211	3,254	640	10,488
沖縄県	10,306	59,110	5,745	5,229	3,641	641	12,398
医師	9,779	61,425	5,752	6,353	3,762	643	12,114
歯科医師	8,958	59,027	5,570	6,661	3,538	644	11,704
薬剤師	8,227	62,431	5,074	6,421	3,498	643	14,018
一般業種	8,656	61,993	5,385	6,566	3,428	645	12,930
建設関係	8,353	59,312	5,370	6,338	3,475	643	12,580
全国土木	8,513	61,633	5,341	6,451	3,480	645	12,212
市町村	9,082	58,813	5,475	6,317	3,504	642	12,213
組合	8,504	60,157	5,390	6,388	3,484	644	12,484
合計	8,993	58,991	5,461	6,328	3,501	643	12,254

第14-5表 都道府県、業種別診療費等諸率

－計（一般被保険者分＋退職者医療分）－

未就学児分再掲

(市町村 3月～2月ベース、組合 4月～3月ベース)

	1 人 当 た り 医 療 費 ( 円 )								
	診 療 費 計				調 剤	食 事 療 養	訪 問 看 護	療養の給付等 合 計	療養諸費合計 (実績医療費)
	診 療 費 計	入 院	入 院 外	歯 科					
北海道	170,197	79,887	77,676	12,633	35,892	1,641	237	207,967	208,557
青森県	144,412	52,749	81,159	10,504	40,425	1,317	81	186,234	186,641
岩手県	152,672	76,653	64,879	11,140	29,051	1,902	266	183,891	184,441
宮城県	161,593	73,236	77,062	11,295	34,189	1,180	249	197,212	197,743
秋田県	175,951	86,395	76,565	12,992	40,360	1,875	－	218,187	218,624
山形県	165,649	75,840	78,179	11,631	32,784	1,423	1,026	200,881	201,374
福島県	162,566	69,444	81,189	11,934	33,817	1,488	285	198,157	198,693
茨城県	141,099	58,527	71,628	10,945	28,464	1,296	182	171,042	171,530
栃木県	178,196	82,112	86,304	9,780	30,474	1,763	327	210,760	211,271
群馬県	174,793	69,892	92,690	12,211	29,642	1,454	253	206,142	206,743
埼玉県	145,758	59,882	74,073	11,803	30,747	1,239	263	178,008	178,661
千葉県	149,202	63,930	73,746	11,526	30,097	1,343	316	180,958	181,645
東京都	168,803	71,525	85,110	12,169	36,369	1,409	808	207,389	208,368
神奈川県	156,161	65,959	78,205	11,998	34,619	1,237	442	192,459	193,086
新潟県	142,774	59,717	74,373	8,684	36,433	1,266	133	180,606	181,159
富山県	153,067	55,697	86,992	10,378	20,551	1,248	357	175,221	175,738
石川県	137,965	54,962	76,151	6,853	16,729	919	222	155,835	156,275
福井県	145,402	61,347	76,165	7,890	15,569	1,356	941	163,269	163,805
山梨県	158,638	68,634	78,691	11,313	32,862	1,616	172	193,287	193,886
長野県	132,373	64,399	60,210	7,765	18,454	1,347	293	152,468	153,003
岐阜県	165,167	61,782	89,753	13,632	30,867	1,127	466	197,628	198,404
静岡県	156,124	72,237	74,894	8,993	28,798	1,345	347	186,614	187,029
愛知県	171,169	69,753	87,129	14,287	28,873	1,296	375	201,712	202,640
三重県	139,539	65,776	65,326	8,437	23,539	1,254	529	164,861	165,251
滋賀県	157,556	69,432	78,256	9,869	27,293	1,267	857	186,974	187,486
京都府	141,260	61,936	71,056	8,267	18,461	1,225	440	161,385	161,958
大阪府	178,727	78,166	86,655	13,906	26,508	1,632	537	207,405	208,122
兵庫県	161,586	69,691	80,504	11,390	28,064	1,306	461	191,416	192,066
奈良県	151,974	72,410	70,955	8,609	18,919	1,641	1,158	173,692	174,342
和歌山県	158,018	53,449	91,959	12,610	23,882	1,139	205	183,245	184,026
鳥取県	180,308	80,217	90,732	9,359	31,241	1,484	185	213,219	213,687
島根県	167,860	77,601	81,385	8,875	33,811	1,420	473	203,564	204,239
岡山県	181,788	70,416	97,366	14,006	28,193	1,139	379	211,499	212,125
広島県	163,103	66,788	83,789	12,526	34,098	1,241	938	199,380	199,845
山口県	172,572	73,539	86,235	12,798	39,958	1,269	513	214,312	214,698
徳島県	185,970	77,824	94,531	13,615	31,429	1,465	486	219,349	220,038
香川県	176,683	70,076	92,668	13,939	31,747	1,379	60	209,869	210,353
愛媛県	173,259	67,957	94,105	11,197	32,392	1,204	877	207,732	208,159
高知県	178,137	82,155	85,664	10,318	30,375	1,648	226	210,386	210,723
福岡県	185,602	75,187	94,507	15,907	37,895	1,312	1,035	225,844	226,276
佐賀県	179,521	76,404	91,352	11,765	35,469	1,581	639	217,210	217,625
長崎県	157,557	70,017	77,194	10,345	27,719	1,356	488	187,120	187,580
熊本県	192,984	79,598	102,051	11,335	37,569	1,647	1,401	233,601	234,253
大分県	156,029	58,018	86,134	11,876	31,700	1,222	397	189,348	190,033
宮崎県	160,149	57,277	91,014	11,858	39,326	1,154	706	201,334	201,820
鹿児島県	144,278	68,042	67,399	8,837	28,139	1,598	1,021	175,037	175,426
沖縄県	145,046	71,904	65,867	7,275	26,921	1,108	801	173,878	174,171
医師	145,727	65,012	69,255	11,460	26,734	1,198	663	174,322	175,071
歯科医師	146,268	60,430	82,246	3,592	30,002	1,169	534	177,973	178,555
薬剤師	150,763	60,469	79,631	10,662	34,553	1,117	1,818	188,251	189,049
一般業種	175,097	70,226	93,481	11,390	34,803	1,359	441	211,701	212,566
建設関係	163,065	61,860	88,310	12,896	34,752	1,191	471	199,479	200,053
全国土木	170,119	67,026	90,474	12,619	35,908	1,215	870	208,112	208,688
市町村	162,373	69,383	81,229	11,761	30,973	1,369	512	195,227	195,859
組合	163,596	63,744	87,806	12,046	34,238	1,213	559	199,605	200,226
合計	162,550	68,564	82,184	11,802	31,447	1,346	519	195,863	196,493



第14-5表 都道府県、業種別診療費等諸率

—一般被保険者分—

未就学児分再掲

(市町村 3月～2月ベース、組合 4月～3月ベース)

	1 件 当 た り 日 数 ( 日 )						
	診 療 費 計				調 剤	食 事 療 養	訪 問 看 護
	診 療 費 計	入 院	入 院 外	歯 科			
北海道	1.66	6.06	1.53	1.73	1.43	13.74	5.78
青森県	1.88	6.50	1.80	1.81	1.64	15.07	8.25
岩手県	1.71	7.37	1.55	1.74	1.45	16.99	6.80
宮城県	1.63	7.57	1.54	1.58	1.48	16.46	5.36
秋田県	1.70	6.92	1.58	1.64	1.43	15.05	—
山形県	1.61	6.99	1.51	1.55	1.65	14.56	9.22
福島県	1.70	6.93	1.60	1.71	1.50	15.83	6.13
茨城県	1.60	7.09	1.49	1.66	1.39	17.48	5.01
栃木県	1.76	8.95	1.66	1.64	1.54	21.96	5.61
群馬県	1.72	7.67	1.64	1.59	1.52	17.58	3.19
埼玉県	1.61	7.37	1.53	1.55	1.41	18.91	4.72
千葉県	1.59	7.46	1.50	1.55	1.39	19.02	5.20
東京都	1.68	7.77	1.62	1.50	1.44	18.11	5.09
神奈川県	1.62	7.79	1.55	1.54	1.42	18.08	4.73
新潟県	1.66	6.39	1.57	1.56	1.48	15.04	10.38
富山県	1.66	6.48	1.61	1.42	1.46	16.40	6.64
石川県	1.71	6.76	1.64	1.57	1.40	16.18	8.56
福井県	1.67	7.07	1.56	1.67	1.44	15.84	11.69
山梨県	1.65	6.98	1.55	1.62	1.41	16.08	5.75
長野県	1.58	6.73	1.46	1.60	1.31	16.18	4.83
岐阜県	1.70	6.14	1.66	1.40	1.55	13.22	5.78
静岡県	1.62	7.64	1.54	1.54	1.43	18.95	5.33
愛知県	1.68	6.68	1.63	1.42	1.52	15.61	4.84
三重県	1.62	7.35	1.54	1.46	1.45	18.75	6.40
滋賀県	1.58	6.49	1.48	1.54	1.36	14.13	5.38
京都府	1.65	6.98	1.57	1.49	1.42	17.99	7.49
大阪府	1.75	6.77	1.65	1.61	1.48	16.67	6.36
兵庫県	1.67	6.83	1.59	1.51	1.46	17.13	6.04
奈良県	1.64	7.52	1.54	1.52	1.40	20.04	6.48
和歌山県	1.67	6.01	1.61	1.62	1.47	15.99	5.55
鳥取県	1.75	7.09	1.65	1.63	1.57	17.13	2.65
島根県	1.74	6.50	1.66	1.60	1.54	14.93	6.43
岡山県	1.75	7.34	1.72	1.40	1.58	16.08	7.10
広島県	1.71	7.37	1.64	1.54	1.52	16.80	6.51
山口県	1.74	6.88	1.65	1.66	1.53	15.76	6.82
徳島県	1.75	6.97	1.68	1.50	1.58	15.21	6.18
香川県	1.74	6.94	1.67	1.54	1.50	14.67	4.63
愛媛県	1.79	6.59	1.73	1.54	1.62	14.72	5.68
高知県	1.73	7.76	1.61	1.70	1.48	18.41	4.86
福岡県	1.85	7.02	1.78	1.71	1.64	16.30	7.11
佐賀県	1.87	6.85	1.78	1.79	1.62	16.34	4.64
長崎県	1.74	6.48	1.64	1.69	1.50	15.02	6.41
熊本県	1.80	7.22	1.70	1.81	1.58	19.08	7.96
大分県	1.73	6.66	1.64	1.71	1.50	13.62	7.63
宮崎県	1.76	7.11	1.67	1.85	1.53	16.78	5.07
鹿児島県	1.73	7.30	1.61	1.70	1.45	18.18	6.25
沖縄県	1.66	6.47	1.52	1.82	1.39	13.48	8.98
医師	1.64	6.89	1.59	1.34	1.44	15.60	6.70
歯科医師	1.68	6.66	1.61	1.36	1.47	15.94	7.87
薬剤師	1.69	6.07	1.66	1.32	1.47	15.37	6.44
一般業種	1.68	7.03	1.63	1.39	1.45	16.77	5.28
建設関係	1.67	6.69	1.61	1.51	1.48	15.72	5.15
全国土木	1.67	6.89	1.63	1.38	1.48	15.50	5.74
市町村	1.69	7.07	1.60	1.58	1.47	16.81	5.87
組合	1.67	6.77	1.62	1.46	1.47	15.82	5.53
合計	1.68	7.03	1.61	1.56	1.47	16.68	5.81

第14-5表 都道府県、業種別診療費等諸率

—一般被保険者分—

未就学児分再掲

(市町村 3月～2月ベース、組合 4月～3月ベース)

	1 件 当 た り 医 療 費 ( 円 )						
	診 療 費 計				調 剤	食 事 療 養	訪 問 看 護
	診 療 費 計	入 院	入 院 外	歯 科			
北海道	16,959	323,298	8,951	11,314	5,612	8,927	64,827
青森県	13,019	304,399	8,227	10,023	5,183	9,709	84,429
岩手県	16,260	363,162	8,058	9,842	4,920	11,081	87,268
宮城県	15,020	481,114	8,243	8,950	5,217	10,633	61,278
秋田県	16,178	358,840	8,210	9,832	5,588	9,585	—
山形県	14,563	378,595	7,970	8,452	4,962	9,698	100,945
福島県	14,972	370,590	8,614	9,578	5,510	10,182	71,853
茨城県	14,149	381,500	8,214	9,955	4,995	11,037	62,637
栃木県	15,862	520,273	8,699	8,441	5,274	14,153	65,164
群馬県	14,754	430,996	8,961	9,071	5,764	11,223	46,166
埼玉県	13,862	452,489	8,094	9,585	4,983	12,029	55,502
千葉県	14,909	453,090	8,469	9,924	5,139	11,980	60,397
東京都	14,901	484,691	8,560	9,813	5,006	11,664	66,076
神奈川県	14,686	495,511	8,409	9,967	4,973	11,800	62,759
新潟県	14,332	338,982	8,396	9,442	5,665	9,535	112,481
富山県	13,604	324,761	8,891	8,058	5,149	10,612	88,232
石川県	14,664	369,331	9,032	8,240	4,765	10,303	107,113
福井県	14,881	346,301	8,695	9,365	5,335	10,115	146,790
山梨県	13,986	364,483	7,985	8,626	4,829	10,378	85,256
長野県	15,458	382,072	8,074	8,251	4,884	10,540	61,893
岐阜県	13,921	344,337	8,869	8,713	5,164	8,518	63,086
静岡県	15,870	513,950	8,598	9,120	5,110	12,265	67,622
愛知県	15,143	400,626	8,988	9,936	5,127	10,059	55,332
三重県	15,250	453,608	8,178	8,269	4,841	11,986	78,303
滋賀県	15,342	361,769	8,722	8,919	4,872	9,134	73,546
京都府	15,969	417,566	9,116	9,227	5,350	11,605	97,512
大阪府	17,476	400,549	9,753	12,123	5,251	10,702	73,113
兵庫県	15,817	431,730	9,033	9,948	5,175	11,110	82,028
奈良県	16,810	444,458	8,964	8,893	4,647	12,964	87,308
和歌山県	13,922	354,011	9,169	10,626	5,865	10,239	63,111
鳥取県	17,592	406,292	9,868	10,868	5,125	11,071	38,975
島根県	15,744	407,286	8,538	9,288	5,013	9,663	71,198
岡山県	15,147	461,911	9,421	9,224	5,080	10,352	84,502
広島県	15,651	443,368	9,202	10,711	5,588	10,852	70,465
山口県	15,744	391,483	9,004	10,853	5,898	10,211	77,063
徳島県	15,893	386,046	9,453	8,995	5,505	9,942	72,135
香川県	14,802	367,079	8,966	9,804	5,186	9,399	54,513
愛媛県	14,812	359,129	9,258	8,339	5,458	9,398	67,254
高知県	16,132	433,792	8,775	9,500	5,448	11,752	61,888
福岡県	15,873	446,592	9,351	11,395	5,211	10,280	86,140
佐賀県	15,531	393,645	9,001	10,405	4,962	10,455	58,499
長崎県	15,461	353,695	8,603	10,002	5,277	9,345	73,122
熊本県	15,347	384,144	9,094	9,819	5,286	12,229	106,764
大分県	14,764	317,379	9,241	11,156	4,693	8,806	82,977
宮崎県	14,197	399,110	9,012	11,354	5,413	10,836	60,904
鹿児島県	15,395	381,843	8,224	8,855	4,720	11,635	65,558
沖縄県	17,072	382,339	8,731	9,500	5,066	8,636	111,288
医師	16,035	423,318	9,124	8,529	5,422	10,034	81,106
歯科医師	15,030	393,247	8,958	9,044	5,187	10,268	92,096
薬剤師	13,897	378,815	8,444	8,473	5,146	9,887	90,265
一般業種	14,516	435,517	8,775	9,125	4,979	10,810	68,332
建設関係	13,928	396,890	8,658	9,539	5,132	10,112	64,730
全国土木	14,216	424,782	8,707	8,902	5,164	9,989	70,110
市町村	15,328	415,715	8,784	9,969	5,162	10,801	71,679
組合	14,190	407,042	8,713	9,306	5,132	10,182	69,058
合計	15,150	414,521	8,773	9,865	5,157	10,716	71,256

第14-5表 都道府県、業種別診療費等諸率

—一般被保険者分—

未就学児分再掲

(市町村 3月～2月ベース、組合 4月～3月ベース)

	1 日 当 た り 医 療 費 ( 円 )						
	診 療 費 計				調 剤	食 事 療 養	訪 問 看 護
	診 療 費 計	入 院	入 院 外	歯 科			
北海道	10,210	53,337	5,865	6,530	3,934	650	11,206
青森県	6,929	46,804	4,558	5,532	3,156	644	10,234
岩手県	9,530	49,272	5,188	5,671	3,390	652	12,834
宮城県	9,232	63,513	5,366	5,657	3,519	646	11,432
秋田県	9,491	51,882	5,200	5,994	3,919	637	—
山形県	9,058	54,167	5,294	5,446	2,999	666	10,946
福島県	8,783	53,463	5,384	5,593	3,666	643	11,723
茨城県	8,870	53,794	5,513	5,982	3,590	632	12,500
栃木県	9,012	58,121	5,242	5,138	3,417	644	11,623
群馬県	8,587	56,178	5,461	5,689	3,786	638	14,460
埼玉県	8,618	61,358	5,279	6,195	3,523	636	11,757
千葉県	9,393	60,696	5,657	6,415	3,707	630	11,604
東京都	8,851	62,397	5,297	6,539	3,478	644	12,990
神奈川県	9,051	63,574	5,442	6,484	3,514	653	13,266
新潟県	8,648	53,053	5,337	6,046	3,829	634	10,842
富山県	8,182	50,096	5,521	5,674	3,538	647	13,295
石川県	8,566	54,596	5,519	5,243	3,413	637	12,509
福井県	8,912	48,978	5,572	5,610	3,701	639	12,561
山梨県	8,488	52,204	5,155	5,321	3,413	645	14,827
長野県	9,801	56,789	5,540	5,147	3,740	652	12,828
岐阜県	8,211	56,119	5,337	6,208	3,327	644	10,910
静岡県	9,768	67,265	5,594	5,912	3,566	647	12,698
愛知県	9,007	59,944	5,513	7,002	3,379	644	11,423
三重県	9,404	61,719	5,315	5,680	3,343	639	12,226
滋賀県	9,706	55,736	5,889	5,806	3,577	646	13,663
京都府	9,649	59,785	5,798	6,180	3,773	645	13,019
大阪府	10,006	59,158	5,895	7,553	3,537	642	11,500
兵庫県	9,489	63,178	5,669	6,588	3,533	648	13,588
奈良県	10,234	59,122	5,834	5,848	3,322	647	13,473
和歌山県	8,341	58,906	5,696	6,571	3,993	640	11,381
鳥取県	10,044	57,265	5,988	6,663	3,263	646	14,708
島根県	9,054	62,630	5,153	5,801	3,265	647	11,065
岡山県	8,647	62,905	5,476	6,578	3,213	644	11,910
広島県	9,149	60,182	5,616	6,942	3,681	646	10,819
山口県	9,042	56,918	5,453	6,551	3,845	648	11,295
徳島県	9,097	55,374	5,630	6,004	3,495	654	11,669
香川県	8,524	52,858	5,380	6,351	3,452	640	11,786
愛媛県	8,268	54,456	5,337	5,399	3,368	638	11,846
高知県	9,348	55,937	5,443	5,604	3,677	638	12,742
福岡県	8,576	63,586	5,239	6,665	3,187	631	12,119
佐賀県	8,311	57,507	5,046	5,806	3,060	640	12,620
長崎県	8,873	54,578	5,235	5,913	3,528	622	11,406
熊本県	8,511	53,228	5,341	5,433	3,342	641	13,418
大分県	8,521	47,621	5,638	6,543	3,119	647	10,878
宮崎県	8,070	56,173	5,385	6,124	3,546	646	12,013
鹿児島県	8,917	52,336	5,112	5,210	3,254	640	10,488
沖縄県	10,310	59,113	5,745	5,229	3,641	641	12,398
医師	9,779	61,425	5,752	6,353	3,762	643	12,114
歯科医師	8,958	59,027	5,570	6,661	3,538	644	11,704
薬剤師	8,227	62,431	5,074	6,421	3,498	643	14,018
一般業種	8,656	61,993	5,385	6,566	3,428	645	12,930
建設関係	8,353	59,312	5,370	6,338	3,475	643	12,580
全国土木	8,513	61,633	5,341	6,451	3,480	645	12,212
市町村	9,083	58,823	5,475	6,318	3,504	642	12,213
組合	8,504	60,157	5,390	6,388	3,484	644	12,484
合計	8,993	59,000	5,461	6,328	3,501	643	12,255

第14-5表 都道府県、業種別診療費等諸率

－退職者医療分（被扶養者）－

未就学児分再掲

(3月～2月ベース)

	1 件 当 た り 日 数 ( 日 )						
	診 療 費 計				調 剤	食 事 療 養	訪 問 看 護
	診 療 費 計	入 院	入 院 外	歯 科			
北 海 道	1.61	2.54	1.56	1.80	1.49	4.33	－
青 森 県	2.09	4.90	1.95	1.81	1.59	21.40	－
岩 手 県	1.45	4.00	1.28	2.18	1.16	10.33	－
宮 城 県	1.73	5.00	1.74	1.58	1.55	10.00	－
秋 田 県	1.42	－	1.41	1.43	1.32	－	－
山 形 県	1.55	4.00	1.53	1.59	1.28	6.00	－
福 島 県	1.84	6.43	1.75	1.62	1.46	20.10	1.00
茨 城 県	1.52	5.50	1.43	1.77	1.39	12.67	－
栃 木 県	1.62	4.33	1.61	1.40	1.62	9.00	－
群 馬 県	1.88	6.50	1.89	1.64	1.69	16.67	－
埼 玉 県	1.74	8.50	1.67	1.64	1.42	17.11	－
千 葉 県	1.52	3.50	1.49	1.48	1.47	8.57	－
東 京 都	1.63	4.83	1.58	1.66	1.49	12.92	－
神 奈 川 県	1.50	4.50	1.47	1.62	1.31	3.33	－
新 潟 県	2.08	6.33	2.00	1.51	1.63	10.55	－
富 山 県	1.63	6.60	1.55	1.37	1.46	27.00	－
石 川 県	1.46	3.00	1.45	1.43	1.42	4.00	－
福 井 県	1.84	5.20	1.69	2.31	1.77	10.80	－
山 梨 県	1.55	2.00	1.53	1.62	1.33	1.00	－
長 野 県	1.61	7.50	1.49	1.75	1.25	9.09	－
岐 阜 県	1.65	5.92	1.59	1.32	1.49	11.50	－
静 岡 県	1.75	7.62	1.60	1.60	1.47	18.33	－
愛 知 県	1.74	4.10	1.75	1.50	1.54	11.00	－
三 重 県	1.52	4.75	1.49	1.17	1.49	11.00	－
滋 賀 県	1.47	3.33	1.34	1.62	1.24	7.00	－
京 都 府	1.50	7.30	1.35	1.23	1.30	17.86	－
大 阪 府	1.83	8.05	1.73	1.53	1.50	24.27	－
兵 庫 県	1.60	2.86	1.54	1.66	1.42	7.56	－
奈 良 県	1.71	2.50	1.72	1.52	1.39	－	－
和 歌 山 県	2.38	2.33	2.52	1.70	1.63	6.00	－
鳥 取 県	1.73	－	1.75	1.50	1.54	－	－
島 根 県	1.68	－	1.63	3.00	1.56	－	－
岡 山 県	1.71	3.50	1.65	1.96	1.41	5.50	－
広 島 県	1.52	2.47	1.44	1.74	1.36	2.00	－
山 口 県	1.86	11.60	1.57	1.57	1.58	30.90	－
徳 島 県	1.58	－	1.62	1.44	1.18	－	－
香 川 県	1.61	1.00	1.60	1.64	1.52	－	－
愛 媛 県	1.63	2.78	1.58	1.48	1.57	7.82	－
高 知 県	1.68	6.50	1.56	1.27	1.46	14.00	－
福 岡 県	1.97	15.62	1.74	1.90	1.71	40.25	－
佐 賀 県	2.73	20.50	1.64	1.91	1.45	66.88	－
長 崎 県	1.69	3.33	1.64	1.91	1.46	5.33	－
熊 本 県	1.62	3.33	1.57	1.65	1.34	6.17	2.00
大 分 県	1.50	5.00	1.46	1.25	1.34	12.00	－
宮 崎 県	1.86	4.50	1.87	1.50	1.54	8.50	－
鹿 児 島 県	1.69	6.50	1.56	1.77	1.36	21.33	－
沖 縄 県	1.63	5.00	1.54	1.91	1.44	11.50	－
市 町 村	1.71	6.40	1.62	1.63	1.47	18.08	1.25

第14-5表 都道府県、業種別診療費等諸率

－退職者医療分（被扶養者）－

未就学児分再掲

(3月～2月ベース)

	1 件 当 た り 医 療 費 (円)						
	診 療 費 計				調 剤	食 事 療 養	訪 問 看 護
	診 療 費 計	入 院	入 院 外	歯 科			
北海道	12,370	98,003	10,345	12,326	6,520	2,857	－
青森県	17,109	192,256	7,645	8,782	5,179	14,066	－
岩手県	9,344	145,633	5,935	12,761	3,572	6,813	－
宮城県	8,550	211,640	7,561	8,957	6,035	6,600	－
秋田県	6,260	－	5,669	10,552	4,685	－	－
山形県	7,873	173,320	7,088	7,451	4,540	3,990	－
福島県	14,343	244,302	8,548	9,880	5,808	13,194	4,487
茨城県	11,874	344,992	7,585	8,824	5,233	8,173	－
栃木県	9,936	237,300	7,845	5,391	5,014	5,943	－
群馬県	10,923	224,583	9,175	7,405	6,707	10,783	－
埼玉県	13,664	469,026	8,015	8,918	5,111	10,968	－
千葉県	10,152	165,232	7,249	10,636	5,753	5,490	－
東京都	11,697	308,523	7,670	11,946	5,903	9,230	－
神奈川県	8,396	238,330	7,162	11,493	5,350	2,205	－
新潟県	20,076	361,871	9,314	11,311	6,580	6,564	－
富山県	15,506	356,378	8,483	6,919	4,935	17,330	－
石川県	9,479	201,140	7,358	12,997	4,004	2,560	－
福井県	11,667	187,384	8,448	8,276	5,115	6,912	－
山梨県	8,623	99,490	8,215	8,299	3,942	690	－
長野県	14,117	388,479	7,979	9,103	3,733	6,265	－
岐阜県	13,977	231,607	8,813	7,316	5,516	7,489	－
静岡県	22,406	440,819	12,361	9,986	5,131	11,800	－
愛知県	11,460	278,756	8,311	10,274	4,873	7,184	－
三重県	11,329	278,388	7,268	7,078	4,656	7,265	－
滋賀県	10,944	127,512	6,740	7,267	4,398	4,513	－
京都府	31,278	663,438	14,461	9,934	3,814	11,127	－
大阪府	16,604	380,404	9,194	10,627	4,652	15,425	－
兵庫県	11,002	93,163	7,824	11,004	5,504	4,785	－
奈良県	9,737	174,115	7,842	9,450	4,109	－	－
和歌山県	21,109	88,775	22,076	8,289	18,421	3,689	－
鳥取県	8,362	－	8,660	5,385	9,143	－	－
島根県	8,496	－	8,164	18,208	4,240	－	－
岡山県	10,592	158,690	8,046	16,840	4,455	3,520	－
広島県	13,518	71,566	10,846	10,261	5,417	1,380	－
山口県	21,832	476,353	8,575	7,113	5,629	20,336	－
徳島県	9,386	－	9,849	7,686	6,622	－	－
香川県	8,555	68,050	8,176	9,160	4,723	－	－
愛媛県	14,061	104,768	8,223	10,744	4,824	4,663	－
高知県	14,079	270,443	6,683	6,207	5,324	9,203	－
福岡県	36,152	1,756,422	9,635	10,876	4,578	26,386	－
佐賀県	46,718	696,222	8,113	10,824	4,498	43,864	－
長崎県	9,220	126,757	8,033	11,834	5,737	3,251	－
熊本県	15,512	160,160	14,195	8,509	4,335	3,958	42,250
大分県	11,637	211,960	7,521	8,013	3,728	6,965	－
宮崎県	11,471	273,720	10,030	7,587	6,821	5,615	－
鹿児島県	15,742	386,615	7,971	10,000	4,204	14,057	－
沖縄県	12,929	276,493	8,242	9,325	4,583	7,468	－
市町村	14,794	337,815	8,836	9,918	5,352	11,765	13,928

第14-5表 都道府県、業種別診療費等諸率

－退職者医療分（被扶養者）－

未就学児分再掲

(3月～2月ベース)

	1 日 当 た り 医 療 費 ( 円 )						
	診 療 費 計				調 剤	食 事 療 養	訪 問 看 護
	診 療 費 計	入 院	入 院 外	歯 科			
北 海 道	7,691	38,607	6,646	6,848	4,373	659	－
青 森 県	8,181	39,236	3,914	4,845	3,267	657	－
岩 手 県	6,448	36,408	4,631	5,849	3,091	659	－
宮 城 県	4,935	42,328	4,355	5,680	3,903	660	－
秋 田 県	4,421	－	4,011	7,355	3,541	－	－
山 形 県	5,081	43,330	4,642	4,695	3,541	665	－
福 島 県	7,799	38,003	4,892	6,107	3,978	656	4,487
茨 城 県	7,825	62,726	5,299	4,987	3,776	645	－
栃 木 県	6,137	54,762	4,864	3,851	3,092	660	－
群 馬 県	5,799	34,551	4,844	4,525	3,962	647	－
埼 玉 県	7,831	55,180	4,809	5,422	3,605	641	－
千 葉 県	6,685	47,209	4,865	7,176	3,916	640	－
東 京 都	7,188	63,832	4,860	7,197	3,951	715	－
神 奈 川 県	5,604	52,962	4,880	7,115	4,093	662	－
新 潟 県	9,640	57,138	4,664	7,474	4,049	622	－
富 山 県	9,484	53,997	5,461	5,063	3,377	642	－
石 川 県	6,476	67,047	5,071	9,098	2,819	640	－
福 井 県	6,351	36,035	4,988	3,590	2,895	640	－
山 梨 県	5,578	49,745	5,353	5,138	2,962	690	－
長 野 県	8,749	51,797	5,368	5,192	2,991	689	－
岐 阜 県	8,472	39,145	5,543	5,555	3,693	651	－
静 岡 県	12,827	57,885	7,711	6,255	3,483	644	－
愛 知 県	6,597	67,989	4,745	6,849	3,170	653	－
三 重 県	7,477	58,608	4,866	6,029	3,119	660	－
滋 賀 県	7,450	38,254	5,017	4,481	3,541	645	－
京 都 府	20,888	90,882	10,730	8,094	2,936	623	－
大 阪 府	9,087	47,240	5,305	6,964	3,099	636	－
兵 庫 県	6,888	32,607	5,076	6,625	3,887	633	－
奈 良 県	5,702	69,646	4,550	6,210	2,964	－	－
和 歌 山 県	8,865	38,046	8,751	4,876	11,269	615	－
鳥 取 県	4,841	－	4,949	3,590	5,931	－	－
島 根 県	5,064	－	5,001	6,069	2,721	－	－
岡 山 県	6,189	45,340	4,864	8,573	3,170	640	－
広 島 県	8,886	28,967	7,554	5,881	3,984	690	－
山 口 県	11,740	41,065	5,454	4,527	3,568	658	－
徳 島 県	5,946	－	6,094	5,333	5,612	－	－
香 川 県	5,326	68,050	5,101	5,582	3,103	－	－
愛 媛 県	8,614	37,717	5,197	7,252	3,077	596	－
高 知 県	8,377	41,607	4,277	4,901	3,657	657	－
福 岡 県	18,396	112,480	5,547	5,727	2,677	656	－
佐 賀 県	17,142	33,962	4,948	5,664	3,108	656	－
長 崎 県	5,471	38,027	4,899	6,190	3,938	610	－
熊 本 県	9,600	48,048	9,014	5,152	3,235	642	21,125
大 分 県	7,733	42,392	5,134	6,410	2,788	580	－
宮 崎 県	6,166	60,827	5,352	5,058	4,416	661	－
鹿 児 島 県	9,317	59,479	5,111	5,636	3,090	659	－
沖 縄 県	7,920	55,299	5,357	4,885	3,191	649	－
市 町 村	8,654	52,784	5,442	6,068	3,643	651	11,142



第15-1表 都道府県、業種別保険料（税）賦課方式等の状況（医療給付費分）

	保険者数 (年度末 現在)	均一・不均一賦課の別			均 一							
		均一賦課	不均一賦課	賦課方式別 地域数	保険料・税の別		保 険 料（税） 賦 課 方 式				保 険 料	
					保 険 料	保 険 税	4 方 式	3 方 式	2 方 式	そ の 他	4 回	6 回
		保険者	保険者	地域	保険者	保険者	保険者	保険者	保険者	保険者	保険者	保険者
北海道	157	155	2	22	21	134	109	46	-	-	12	32
青森県	40	40	-	-	1	39	34	6	-	-	5	6
岩手県	33	33	-	-	-	33	27	6	-	-	-	3
宮城県	35	35	-	-	1	34	30	5	-	-	-	1
秋田県	25	25	-	-	-	25	11	13	1	-	1	6
山形県	32	32	-	-	1	31	31	1	-	-	-	-
福島県	59	59	-	-	-	59	53	6	-	-	2	10
茨城県	44	44	-	-	1	43	30	14	-	-	-	3
栃木県	26	26	-	-	-	26	22	3	1	-	-	1
群馬県	35	34	1	2	-	34	26	8	-	-	-	1
埼玉県	63	62	1	4	-	62	50	-	12	-	-	3
千葉県	54	54	-	-	11	43	18	35	1	-	-	1
東京都	62	62	-	-	25	37	18	4	40	-	5	1
神奈川県	33	33	-	-	15	18	12	20	1	-	-	1
新潟県	30	30	-	-	3	27	7	23	-	-	-	-
富山県	15	15	-	-	1	14	1	14	-	-	-	-
石川県	19	19	-	-	1	18	17	2	-	-	-	1
福井県	17	17	-	-	-	17	17	-	-	-	1	-
山梨県	27	27	-	-	2	25	23	4	-	-	1	3
長野県	77	77	-	-	2	75	74	3	-	-	-	6
岐阜県	42	42	-	-	14	28	35	5	2	-	-	-
静岡県	35	35	-	-	3	32	31	4	-	-	-	-
愛知県	54	54	-	-	6	48	43	9	2	-	1	4
三重県	29	29	-	-	10	19	22	7	-	-	-	4
滋賀県	19	19	-	-	5	14	7	12	-	-	-	-
京都府	26	26	-	-	10	16	12	14	-	-	-	1
大阪府	43	43	-	-	38	5	1	41	1	-	-	-
兵庫県	41	41	-	-	8	33	24	17	-	-	-	3
奈良県	39	39	-	-	3	36	29	10	-	-	1	2
和歌山県	30	30	-	-	3	27	29	1	-	-	-	1
鳥取県	19	19	-	-	3	16	19	-	-	-	4	-
島根県	19	19	-	-	10	9	6	13	-	-	-	1
岡山県	27	27	-	-	4	23	6	21	-	-	-	5
広島県	23	23	-	-	4	19	18	5	-	-	-	-
山口県	19	19	-	-	10	9	4	15	-	-	-	-
徳島県	24	24	-	-	2	22	24	-	-	-	1	5
香川県	17	17	-	-	1	16	17	-	-	-	1	6
愛媛県	20	20	-	-	4	16	15	5	-	-	-	-
高知県	34	34	-	-	1	33	32	2	-	-	1	1
福岡県	60	60	-	-	3	57	25	34	1	-	-	1
佐賀県	20	20	-	-	-	20	-	20	-	-	-	-
長崎県	21	21	-	-	2	19	11	10	-	-	-	-
熊本県	45	44	1	3	-	44	21	23	-	-	-	1
大分県	18	18	-	-	-	18	3	15	-	-	-	-
宮崎県	26	26	-	-	-	26	23	3	-	-	-	-
鹿児島県	43	43	-	-	-	43	31	12	-	-	1	13
沖縄県	41	41	-	-	1	40	32	9	-	-	1	4
医師	47	47	-	-	47	-	-	1	2	44	4	1
歯科医師	27	27	-	-	27	-	-	3	3	21	-	-
薬剤師	18	18	-	-	18	-	-	1	-	17	-	-
一般業種	39	39	-	-	39	-	-	-	1	38	1	1
建設関係	32	32	-	-	32	-	-	-	-	32	-	-
全国土木	1	1	-	-	1	-	-	-	-	1	-	-
市町村	1,717	1,712	5	31	230	1,482	1,130	520	62	-	38	131
組合	164	164	-	-	164	-	-	5	6	153	5	2
合計	1,881	1,876	5	31	394	1,482	1,130	525	68	153	43	133



—保険者数—

賦						課								
(税) 徴 収 回 数				賦 課 限 度 額		所 得 割 の 算 定 基 礎					資 産 割 の 算 定 基 礎			
8 回	10 回	12 回	そ の 他	51 万 円	51万円未 満	旧ただし書き方式	本文方式	市 町 村 民 税 の 所得割額	市 町 村 民 税 額	そ の 他	固定資産税	固定資産税額のうち土地・家屋分	そ の 他	
保険者	保険者	保険者	保険者	保険者	保険者	保険者	保険者	保険者	保険者	保険者	保険者	保険者	保険者	
39	26	－	46	146	9	155	－	－	－	－	5	104	－	
15	－	－	14	40	－	40	－	－	－	－	－	34	－	
28	－	－	2	33	－	33	－	－	－	－	2	25	－	
6	21	2	5	34	1	34	－	－	1	－	－	30	－	
13	1	－	4	25	－	25	－	－	－	－	－	11	－	
20	2	－	10	32	－	32	－	－	－	－	2	29	－	
38	－	－	9	59	－	59	－	－	－	－	4	49	－	
25	3	－	13	44	－	44	－	－	－	－	－	30	－	
24	1	－	－	10	16	26	－	－	－	－	－	22	－	
20	1	2	10	34	－	34	－	－	－	－	－	26	－	
48	3	－	8	33	29	62	－	－	－	－	－	50	－	
37	8	－	8	47	7	54	－	－	－	－	1	17	－	
24	24	－	8	60	2	62	－	－	－	－	－	18	－	
1	25	3	3	33	－	33	－	－	－	－	－	12	－	
2	6	17	5	30	－	30	－	－	－	－	－	7	－	
12	1	－	2	12	3	15	－	－	－	－	－	1	－	
2	3	8	5	17	2	19	－	－	－	－	－	17	－	
15	－	－	1	17	－	17	－	－	－	－	－	17	－	
13	－	1	9	27	－	27	－	－	－	－	－	23	－	
7	33	19	12	76	1	77	－	－	－	－	－	74	－	
4	23	12	3	42	－	42	－	－	－	－	－	35	－	
23	3	－	9	30	5	35	－	－	－	－	－	31	－	
27	11	5	6	40	14	54	－	－	－	－	4	39	－	
1	7	6	11	28	1	29	－	－	－	－	3	19	－	
－	15	3	1	19	－	19	－	－	－	－	－	7	－	
－	24	1	－	26	－	26	－	－	－	－	－	12	－	
－	19	20	4	34	9	43	－	－	－	－	－	1	－	
11	10	－	17	40	1	40	1	－	－	－	－	24	－	
26	4	－	6	39	－	39	－	－	－	－	－	29	－	
5	12	2	10	30	－	30	－	－	－	－	4	25	－	
11	2	－	2	19	－	19	－	－	－	－	2	17	－	
－	5	10	3	19	－	19	－	－	－	－	1	5	－	
7	8	1	6	27	－	27	－	－	－	－	－	6	－	
13	3	1	6	23	－	22	－	1	－	－	－	18	－	
4	14	－	1	19	－	19	－	－	－	－	－	4	－	
14	1	1	2	23	1	24	－	－	－	－	－	24	－	
7	1	－	2	17	－	17	－	－	－	－	－	17	－	
5	7	－	8	20	－	20	－	－	－	－	－	15	－	
20	4	1	7	34	－	34	－	－	－	－	1	31	－	
21	27	1	10	60	－	60	－	－	－	－	5	20	－	
－	20	－	－	20	－	20	－	－	－	－	－	－	－	
5	11	4	1	21	－	21	－	－	－	－	1	10	－	
15	20	3	5	44	－	44	－	－	－	－	2	19	－	
4	9	4	1	18	－	18	－	－	－	－	－	3	－	
16	10	－	－	26	－	26	－	－	－	－	－	23	－	
15	7	－	7	43	－	43	－	－	－	－	－	31	－	
27	2	－	7	41	－	41	－	－	－	－	4	28	－	
－	－	42	－	・	・	・	・	・	・	・	・	・	・	
1	－	26	－	・	・	・	・	・	・	・	・	・	・	
－	1	17	－	・	・	・	・	・	・	・	・	・	・	
－	－	37	－	・	・	・	・	・	・	・	・	・	・	
－	－	32	－	・	・	・	・	・	・	・	・	・	・	
－	－	1	－	・	・	・	・	・	・	・	・	・	・	
670	437	127	309	1, 611	101	1, 709	1	1	1	－	41	1, 089	－	
1	1	155	－	・	・	・	・	・	・	・	・	・	・	
671	438	282	309	1, 611	101	1, 709	1	1	1	－	41	1, 089	－	

第15-1表 都道府県、業種別保険料（税）賦課方式等の状況（医療給付費分）

	不 均										
	保険料・税の別		保 険 料（税） 賦 課 方 式				保 険 料（税） 徴 収 回				
	保 険 料	保 険 税	4 方 式	3 方 式	2 方 式	そ の 他	4 回	6 回	8 回	10 回	12 回
北海道	地域	地域	地域	地域	地域	地域	地域	地域	地域	地域	地域
青森県	-	22	21	1	-	-	7	2	9	1	-
岩手県	-	-	-	-	-	-	-	-	-	-	-
宮城県	-	-	-	-	-	-	-	-	-	-	-
秋田県	-	-	-	-	-	-	-	-	-	-	-
山形県	-	-	-	-	-	-	-	-	-	-	-
福島県	-	-	-	-	-	-	-	-	-	-	-
茨城県	-	-	-	-	-	-	-	-	-	-	-
栃木県	-	-	-	-	-	-	-	-	-	-	-
群馬県	-	2	2	-	-	-	-	-	-	-	-
埼玉県	-	4	4	-	-	-	-	-	-	-	-
千葉県	-	-	-	-	-	-	-	-	-	-	-
東京都	-	-	-	-	-	-	-	-	-	-	-
神奈川県	-	-	-	-	-	-	-	-	-	-	-
新潟県	-	-	-	-	-	-	-	-	-	-	-
富山県	-	-	-	-	-	-	-	-	-	-	-
石川県	-	-	-	-	-	-	-	-	-	-	-
福井県	-	-	-	-	-	-	-	-	-	-	-
山梨県	-	-	-	-	-	-	-	-	-	-	-
長野県	-	-	-	-	-	-	-	-	-	-	-
岐阜県	-	-	-	-	-	-	-	-	-	-	-
静岡県	-	-	-	-	-	-	-	-	-	-	-
愛知県	-	-	-	-	-	-	-	-	-	-	-
三重県	-	-	-	-	-	-	-	-	-	-	-
滋賀県	-	-	-	-	-	-	-	-	-	-	-
京都府	-	-	-	-	-	-	-	-	-	-	-
大阪府	-	-	-	-	-	-	-	-	-	-	-
兵庫県	-	-	-	-	-	-	-	-	-	-	-
奈良県	-	-	-	-	-	-	-	-	-	-	-
和歌山県	-	-	-	-	-	-	-	-	-	-	-
鳥取県	-	-	-	-	-	-	-	-	-	-	-
島根県	-	-	-	-	-	-	-	-	-	-	-
岡山県	-	-	-	-	-	-	-	-	-	-	-
広島県	-	-	-	-	-	-	-	-	-	-	-
山口県	-	-	-	-	-	-	-	-	-	-	-
徳島県	-	-	-	-	-	-	-	-	-	-	-
香川県	-	-	-	-	-	-	-	-	-	-	-
愛媛県	-	-	-	-	-	-	-	-	-	-	-
高知県	-	-	-	-	-	-	-	-	-	-	-
福岡県	-	-	-	-	-	-	-	-	-	-	-
佐賀県	-	-	-	-	-	-	-	-	-	-	-
長崎県	-	-	-	-	-	-	-	-	-	-	-
熊本県	3	-	-	3	-	-	-	-	-	3	-
大分県	-	-	-	-	-	-	-	-	-	-	-
宮崎県	-	-	-	-	-	-	-	-	-	-	-
鹿児島県	-	-	-	-	-	-	-	-	-	-	-
沖縄県	-	-	-	-	-	-	-	-	-	-	-
医師	-	-	-	-	-	-	-	-	-	-	-
歯科医師	-	-	-	-	-	-	-	-	-	-	-
薬剤師	-	-	-	-	-	-	-	-	-	-	-
一般業種	-	-	-	-	-	-	-	-	-	-	-
建設関係	-	-	-	-	-	-	-	-	-	-	-
全国土木	-	-	-	-	-	-	-	-	-	-	-
市 町 村	3	28	27	4	-	-	7	2	9	4	-
組 合	-	-	-	-	-	-	-	-	-	-	-
合 計	3	28	27	4	-	-	7	2	9	4	-

—不均一賦課地域数—

[illegible]

第15-1表 都道府県、業種別保険料（税）賦課方式等の状況（医療給付費分）

	世帯										
	計	保険料・税の別		保 険 料（税） 賦 課 方 式				保 険 料（税） 徴 収			
		保 険 料	保 険 税	4 方 式	3 方 式	2 方 式	そ の 他	4 回	6 回	8 回	10 回
		世帯	世帯	世帯	世帯	世帯	世帯	世帯	世帯	世帯	世帯
北海道	864,657	563,980	300,677	163,213	701,444	-	-	5,940	36,947	108,133	621,284
青森県	239,180	31,295	207,885	106,211	132,969	-	-	5,638	11,594	128,821	-
岩手県	201,627	-	201,627	99,265	102,362	-	-	-	6,613	178,073	-
宮城県	345,890	151,280	194,610	172,669	173,221	-	-	-	2,339	23,926	277,636
秋田県	163,191	-	163,191	20,207	138,745	4,239	-	612	9,125	89,694	1,051
山形県	161,333	3,811	157,522	128,280	33,053	-	-	-	-	109,290	15,426
福島県	303,131	-	303,131	189,126	114,005	-	-	683	9,059	179,745	-
茨城県	488,617	26,116	462,501	230,451	258,166	-	-	-	14,551	290,872	41,198
栃木県	328,430	-	328,430	226,153	90,506	11,771	-	-	2,471	314,188	11,771
群馬県	267,173	-	267,173	161,672	105,501	-	-	-	219	222,305	1,574
埼玉県	1,168,262	-	1,168,262	625,816	-	542,446	-	-	24,611	886,418	84,411
千葉県	1,040,745	562,411	478,334	176,393	768,049	96,303	-	-	1,848	432,965	466,126
東京都	2,380,324	1,744,941	635,383	170,550	148,082	2,061,692	-	2,144	39,413	429,453	1,522,821
神奈川県	1,429,228	1,080,753	348,475	80,463	791,231	557,534	-	-	1,693	1,959	1,322,998
新潟県	333,692	154,770	178,922	24,400	309,292	-	-	-	-	5,840	33,889
富山県	148,528	57,631	90,897	3,123	145,405	-	-	-	-	136,917	2,015
石川県	166,516	65,230	101,286	86,337	80,179	-	-	-	629	4,793	17,736
福井県	106,838	-	106,838	106,838	-	-	-	3,439	-	101,165	-
山梨県	139,712	32,786	106,926	80,442	59,270	-	-	579	613	67,430	-
長野県	321,011	55,767	265,244	227,862	93,149	-	-	-	5,725	35,628	119,449
岐阜県	315,547	193,202	122,345	217,815	93,326	4,406	-	-	-	11,155	219,370
静岡県	595,336	268,659	326,677	337,385	257,951	-	-	-	-	416,846	120,713
愛知県	1,088,038	452,787	635,251	422,293	295,211	370,534	-	655	34,001	481,528	154,888
三重県	271,906	123,361	148,545	110,377	161,529	-	-	-	5,693	4,031	65,678
滋賀県	187,183	105,078	82,105	18,563	168,620	-	-	-	-	-	158,558
京都府	398,946	342,128	56,818	40,582	358,364	-	-	-	588	-	395,621
大阪府	1,480,735	1,416,958	63,777	10,346	1,449,811	20,578	-	-	-	-	1,181,062
兵庫県	846,428	575,313	271,115	246,230	600,198	-	-	-	7,182	74,325	563,921
奈良県	211,869	74,320	137,549	68,925	142,944	-	-	76	2,098	118,797	68,772
和歌山県	174,864	61,286	113,578	114,387	60,477	-	-	-	1,360	22,606	104,563
鳥取県	86,280	57,126	29,154	86,280	-	-	-	8,029	-	66,007	2,545
島根県	98,295	74,285	24,010	11,538	86,757	-	-	-	604	-	52,750
岡山県	280,923	194,069	86,854	15,639	265,284	-	-	-	21,947	41,571	82,751
広島県	415,157	231,771	183,386	114,303	300,854	-	-	-	-	165,909	172,756
山口県	224,701	187,603	37,098	21,019	203,682	-	-	-	-	12,966	210,854
徳島県	110,978	45,200	65,778	110,978	-	-	-	1,594	15,524	41,111	9,488
香川県	145,973	60,586	85,387	145,973	-	-	-	5,510	29,670	104,967	505
愛媛県	230,693	125,454	105,239	118,734	111,959	-	-	-	-	71,270	98,935
高知県	127,828	50,878	76,950	73,243	54,585	-	-	65	881	52,275	52,502
福岡県	778,212	430,568	347,644	118,972	658,105	1,135	-	-	19,992	110,779	588,761
佐賀県	120,409	-	120,409	-	120,409	-	-	-	-	-	120,409
長崎県	234,603	23,665	210,938	53,663	180,940	-	-	-	-	36,462	148,402
熊本県	178,438	-	178,438	45,834	132,604	-	-	-	1,828	52,763	66,807
大分県	182,199	-	182,199	7,329	174,870	-	-	-	-	20,036	128,426
宮崎県	194,338	-	194,338	121,169	73,169	-	-	-	-	82,889	111,449
鹿児島県	277,047	-	277,047	148,809	128,238	-	-	78	43,691	82,663	114,407
沖縄県	256,908	25,788	231,120	95,845	161,063	-	-	90	1,102	172,597	60,876
医師	186,683	186,683	-	-	3,084	3,904	179,695	13,898	1,046	-	-
歯科医師	163,535	163,535	-	-	5,901	17,782	139,852	-	-	2,251	-
薬剤師	29,907	29,907	-	-	1,206	-	28,701	-	-	-	1,142
一般業種	201,411	201,411	-	-	-	916	200,495	16,676	2,101	-	-
建設関係	673,148	673,148	-	-	-	-	673,148	-	-	-	-
全国土木	181,878	181,878	-	-	-	-	181,878	-	-	-	-
市町村	20,111,919	9,650,856	10,461,063	5,955,702	10,485,579	3,670,638	-	35,132	353,611	5,991,168	9,595,154
組合	1,436,562	1,436,562	-	-	10,191	22,602	1,403,769	30,574	3,147	2,251	1,142
合計	21,548,481	11,087,418	10,461,063	5,955,702	10,495,770	3,693,240	1,403,769	65,706	356,758	5,993,419	9,596,296

—均一賦課保険者世帯数—

数											
回 数		賦 課 限 度 額		所 得 割 の 算 定 基 礎					資 産 割 の 算 定 基 礎		
12 回	そ の 他	51 万 円	51万円 未 満	旧ただし 書き方式	本文方式	市 町 村 民 税 の 所得割額	市 町 村 民 税 額	そ の 他	固定資産 税 額	固定資産税 額のうち土 地・家屋分	そ の 他
世帯	世帯	世帯	世帯	世帯	世帯	世帯	世帯	世帯	世帯	世帯	世帯
—	92,353	725,624	139,033	864,657	—	—	—	—	10,804	152,409	—
—	93,127	239,180	—	239,180	—	—	—	—	—	106,211	—
—	16,941	201,627	—	201,627	—	—	—	—	16,692	82,573	—
14,947	27,042	344,317	1,573	194,610	—	—	151,280	—	—	172,669	—
—	62,709	163,191	—	163,191	—	—	—	—	—	20,207	—
—	36,617	161,333	—	161,333	—	—	—	—	10,501	117,779	—
—	113,644	303,131	—	303,131	—	—	—	—	7,008	182,118	—
—	141,996	488,617	—	488,617	—	—	—	—	—	230,451	—
—	—	163,735	164,695	328,430	—	—	—	—	—	226,153	—
13,231	29,844	267,173	—	267,173	—	—	—	—	—	161,672	—
—	172,822	507,991	660,271	1,168,262	—	—	—	—	—	625,816	—
—	139,806	980,178	60,567	1,040,745	—	—	—	—	8,474	167,919	—
—	386,493	2,317,430	62,894	2,380,324	—	—	—	—	—	170,550	—
27,614	74,964	1,429,228	—	1,429,228	—	—	—	—	—	80,463	—
233,159	60,804	333,692	—	333,692	—	—	—	—	—	24,400	—
—	9,596	137,573	10,955	148,528	—	—	—	—	—	3,123	—
108,850	34,508	158,046	8,470	166,516	—	—	—	—	—	86,337	—
—	2,234	106,838	—	106,838	—	—	—	—	—	106,838	—
2,746	68,344	139,712	—	139,712	—	—	—	—	—	80,442	—
51,407	108,802	267,592	53,419	321,011	—	—	—	—	—	227,862	—
69,420	15,602	315,547	—	315,547	—	—	—	—	—	217,815	—
—	57,777	522,380	72,956	595,336	—	—	—	—	—	337,385	—
369,737	47,229	968,033	120,005	1,088,038	—	—	—	—	27,480	394,813	—
16,176	180,328	245,965	25,941	271,906	—	—	—	—	12,918	97,459	—
21,420	7,205	187,183	—	187,183	—	—	—	—	—	18,563	—
2,737	—	398,946	—	398,946	—	—	—	—	—	40,582	—
269,613	30,060	1,360,813	119,922	1,480,735	—	—	—	—	—	10,346	—
—	201,000	839,281	7,147	606,064	240,364	—	—	—	—	246,230	—
—	22,126	211,869	—	211,869	—	—	—	—	—	68,925	—
809	45,526	174,864	—	174,864	—	—	—	—	7,795	106,592	—
—	9,699	86,280	—	86,280	—	—	—	—	2,353	83,927	—
11,851	33,090	98,295	—	98,295	—	—	—	—	604	10,934	—
100,785	33,869	280,923	—	280,923	—	—	—	—	—	15,639	—
1,958	74,534	415,157	—	245,113	—	170,044	—	—	—	114,303	—
—	881	224,701	—	224,701	—	—	—	—	—	21,019	—
35,712	7,549	75,266	35,712	110,978	—	—	—	—	—	110,978	—
—	5,321	145,973	—	145,973	—	—	—	—	—	145,973	—
—	60,488	230,693	—	230,693	—	—	—	—	—	118,734	—
961	21,144	127,828	—	127,828	—	—	—	—	3,513	69,730	—
4,521	54,159	778,212	—	778,212	—	—	—	—	20,224	98,748	—
—	—	120,409	—	120,409	—	—	—	—	—	—	—
42,843	6,896	234,603	—	234,603	—	—	—	—	10,064	43,599	—
24,715	32,325	178,438	—	178,438	—	—	—	—	3,189	42,645	—
28,552	5,185	182,199	—	182,199	—	—	—	—	—	7,329	—
—	—	194,338	—	194,338	—	—	—	—	—	121,169	—
—	36,208	277,047	—	277,047	—	—	—	—	—	148,809	—
—	22,243	256,908	—	256,908	—	—	—	—	4,554	91,291	—
171,739	—	•	•	•	•	•	•	•	•	•	•
161,284	—	•	•	•	•	•	•	•	•	•	•
28,765	—	•	•	•	•	•	•	•	•	•	•
182,634	—	•	•	•	•	•	•	•	•	•	•
673,148	—	•	•	•	•	•	•	•	•	•	•
181,878	—	•	•	•	•	•	•	•	•	•	•
1,453,764	2,683,090	18,568,359	1,543,560	19,550,231	240,364	170,044	151,280	—	146,173	5,809,529	—
1,399,448	—	•	•	•	•	•	•	•	•	•	•
2,853,212	2,683,090	18,568,359	1,543,560	19,550,231	240,364	170,044	151,280	—	146,173	5,809,529	—

第15-1表 都道府県、業種別保険料（税）賦課方式等の状況（医療給付費分）

	被 保 険 料（税） 賦 課 方 式										
	計	保険料・税の別		保 険 料（税） 賦 課 方 式				保 険 料（税） 徴 収			
		保 険 料	保 険 税	4 方 式	3 方 式	2 方 式	そ の 他	4 回	6 回	8 回	10 回
		人	人	人	人	人	人	人	人	人	人
北海道	1,420,938	887,390	533,548	299,648	1,121,290	-	-	11,586	68,538	191,732	979,639
青森県	423,957	55,409	368,548	198,579	225,378	-	-	10,743	21,479	225,493	-
岩手県	346,048	-	346,048	173,529	172,519	-	-	-	12,531	304,371	-
宮城県	603,352	249,221	354,131	314,602	288,750	-	-	-	4,329	43,936	477,604
秋田県	277,711	-	277,711	36,949	233,378	7,384	-	2,092	16,178	155,678	1,600
山形県	287,044	7,431	279,613	230,829	56,215	-	-	-	-	195,001	26,468
福島県	537,992	-	537,992	338,910	199,082	-	-	1,266	16,592	324,111	-
茨城県	896,866	42,570	854,296	431,963	464,903	-	-	-	26,745	539,137	71,793
栃木県	577,922	-	577,922	396,914	158,965	22,043	-	-	4,570	551,309	22,043
群馬県	487,127	-	487,127	297,564	189,563	-	-	-	361	403,388	3,562
埼玉県	2,029,241	-	2,029,241	1,099,160	-	930,081	-	-	41,314	1,540,092	147,739
千葉県	1,800,190	950,709	849,481	325,520	1,316,393	158,277	-	-	3,124	771,863	782,856
東京都	3,720,754	2,666,416	1,054,338	284,752	246,840	3,189,162	-	3,629	64,918	707,813	2,330,721
神奈川県	2,388,429	1,784,544	603,885	140,974	1,340,499	906,956	-	-	3,191	3,386	2,204,650
新潟県	576,205	263,831	312,374	42,461	533,744	-	-	-	-	9,884	59,665
富山県	243,280	91,894	151,386	5,082	238,198	-	-	-	-	224,384	3,232
石川県	282,325	108,302	174,023	148,074	134,251	-	-	-	1,149	8,031	30,310
福井県	184,780	-	184,780	184,780	-	-	-	5,908	-	174,780	-
山梨県	249,762	55,248	194,514	146,131	103,631	-	-	1,110	1,077	123,869	-
長野県	559,135	93,857	465,278	400,579	158,556	-	-	-	11,688	62,361	205,744
岐阜県	569,583	343,405	226,178	395,003	166,291	8,289	-	-	-	21,199	395,710
静岡県	1,035,416	461,222	574,194	591,491	443,925	-	-	-	-	728,931	203,408
愛知県	1,893,560	751,636	1,141,924	761,979	523,735	607,846	-	1,342	63,238	866,461	273,231
三重県	463,623	207,936	255,687	191,716	271,907	-	-	-	10,106	7,935	111,620
滋賀県	328,397	182,781	145,616	33,940	294,457	-	-	-	-	-	277,368
京都府	662,557	559,874	102,683	71,844	590,713	-	-	-	1,051	-	656,712
大阪府	2,512,799	2,399,410	113,389	21,966	2,455,625	35,208	-	-	-	-	1,983,474
兵庫県	1,427,772	953,432	474,340	432,021	995,751	-	-	-	13,040	128,288	934,135
奈良県	376,771	129,068	247,703	125,746	251,025	-	-	121	3,902	215,656	117,849
和歌山県	311,116	103,344	207,772	209,116	102,000	-	-	-	2,903	43,719	180,665
鳥取県	146,134	95,229	50,905	146,134	-	-	-	14,233	-	111,153	4,393
島根県	160,591	121,678	38,913	18,709	141,882	-	-	-	940	-	84,532
岡山県	469,236	323,396	145,840	26,338	442,898	-	-	-	37,246	69,429	141,572
広島県	686,295	380,764	305,531	188,909	497,386	-	-	-	-	277,067	285,681
山口県	362,533	301,825	60,708	34,053	328,480	-	-	-	-	21,039	340,010
徳島県	188,350	75,622	112,728	188,350	-	-	-	2,540	26,956	69,546	16,819
香川県	246,019	100,781	145,238	246,019	-	-	-	9,367	50,745	176,087	854
愛媛県	389,102	207,973	181,129	205,080	184,022	-	-	-	-	124,302	163,847
高知県	211,719	81,753	129,966	123,654	88,065	-	-	90	1,261	89,132	84,339
福岡県	1,312,398	698,579	613,819	212,781	1,097,559	2,058	-	-	32,790	190,274	980,597
佐賀県	219,483	-	219,483	-	219,483	-	-	-	-	-	219,483
長崎県	407,614	41,679	365,935	102,455	305,159	-	-	-	-	70,974	249,527
熊本県	326,767	-	326,767	83,138	243,629	-	-	-	3,430	97,419	122,803
大分県	304,591	-	304,591	12,946	291,645	-	-	-	-	34,267	211,195
宮崎県	335,773	-	335,773	210,797	124,976	-	-	-	-	146,301	189,472
鹿児島県	462,445	-	462,445	251,514	210,931	-	-	105	73,692	139,085	188,381
沖縄県	491,499	51,321	440,178	182,465	309,034	-	-	146	1,893	335,100	110,489
医師	317,683	317,683	-	-	6,510	7,118	304,055	23,345	2,650	-	-
歯科医師	274,914	274,914	-	-	9,665	30,972	234,277	-	-	3,854	-
薬剤師	46,240	46,240	-	-	1,782	-	44,458	-	-	-	1,873
一般業種	373,546	373,546	-	-	-	2,203	371,343	32,400	4,491	-	-
建設関係	1,544,183	1,544,183	-	-	-	-	1,544,183	-	-	-	-
全国土木	422,768	422,768	-	-	-	-	422,768	-	-	-	-
市町村	34,195,201	15,829,530	18,365,671	10,565,164	17,762,733	5,867,304	-	64,278	620,977	10,523,983	15,875,792
組合	2,979,334	2,979,334	-	-	17,957	40,293	2,921,084	55,745	7,141	3,854	1,873
合計	37,174,535	18,808,864	18,365,671	10,565,164	17,780,690	5,907,597	2,921,084	120,023	628,118	10,527,837	15,877,665

—均一賦課保険者被保険者数—

者数											
回数		賦課限度額		所得割の算定基礎					資産割の算定基礎		
12回	その他	51万円	51万円未満	旧ただし書き方式	本文方式	市町村 民税の 所得割額	市町村 民税額	その他	固定資産 税額	固定資産税 額のうち土 地・家屋分	その他
人	人	人	人	人	人	人	人	人	人	人	人
-	169,443	1,200,036	220,902	1,420,938	-	-	-	-	19,014	280,634	-
-	166,242	423,957	-	423,957	-	-	-	-	-	198,579	-
-	29,146	346,048	-	346,048	-	-	-	-	28,457	145,072	-
26,324	51,159	600,539	2,813	354,131	-	-	249,221	-	-	314,602	-
-	102,163	277,711	-	277,711	-	-	-	-	-	36,949	-
-	65,575	287,044	-	287,044	-	-	-	-	19,359	211,470	-
-	196,023	537,992	-	537,992	-	-	-	-	13,003	325,907	-
-	259,191	896,866	-	896,866	-	-	-	-	-	431,963	-
-	-	277,496	300,426	577,922	-	-	-	-	-	396,914	-
24,609	55,207	487,127	-	487,127	-	-	-	-	-	297,564	-
-	300,096	889,468	1,139,773	2,029,241	-	-	-	-	-	1,099,160	-
-	242,347	1,686,416	113,774	1,800,190	-	-	-	-	15,025	310,495	-
-	613,673	3,620,673	100,081	3,720,754	-	-	-	-	-	284,752	-
47,410	129,792	2,388,429	-	2,388,429	-	-	-	-	-	140,974	-
403,091	103,565	576,205	-	576,205	-	-	-	-	-	42,461	-
-	15,664	225,527	17,753	243,280	-	-	-	-	-	5,082	-
184,256	58,579	267,703	14,622	282,325	-	-	-	-	-	148,074	-
-	4,092	184,780	-	184,780	-	-	-	-	-	184,780	-
4,948	118,758	249,762	-	249,762	-	-	-	-	-	146,131	-
88,904	190,438	469,442	89,693	559,135	-	-	-	-	-	400,579	-
124,066	28,608	569,583	-	569,583	-	-	-	-	-	395,003	-
-	103,077	908,328	127,088	1,035,416	-	-	-	-	-	591,491	-
605,605	83,683	1,681,706	211,854	1,893,560	-	-	-	-	49,278	712,701	-
27,867	306,095	419,550	44,073	463,623	-	-	-	-	23,347	168,369	-
38,356	12,673	328,397	-	328,397	-	-	-	-	-	33,940	-
4,794	-	662,557	-	662,557	-	-	-	-	-	71,844	-
477,476	51,849	2,295,203	217,596	2,512,799	-	-	-	-	-	21,966	-
-	352,309	1,415,528	12,244	1,038,455	389,317	-	-	-	-	432,021	-
-	39,243	376,771	-	376,771	-	-	-	-	-	125,746	-
1,344	82,485	311,116	-	311,116	-	-	-	-	13,936	195,180	-
-	16,355	146,134	-	146,134	-	-	-	-	4,057	142,077	-
18,891	56,228	160,591	-	160,591	-	-	-	-	940	17,769	-
165,166	55,823	469,236	-	469,236	-	-	-	-	-	26,338	-
3,304	120,243	686,295	-	404,965	-	281,330	-	-	-	188,909	-
-	1,484	362,533	-	362,533	-	-	-	-	-	34,053	-
58,803	13,686	129,547	58,803	188,350	-	-	-	-	-	188,350	-
-	8,966	246,019	-	246,019	-	-	-	-	-	246,019	-
-	100,953	389,102	-	389,102	-	-	-	-	-	205,080	-
1,515	35,382	211,719	-	211,719	-	-	-	-	5,703	117,951	-
7,637	101,100	1,312,398	-	1,312,398	-	-	-	-	38,016	174,765	-
-	-	219,483	-	219,483	-	-	-	-	-	-	-
74,115	12,998	407,614	-	407,614	-	-	-	-	20,965	81,490	-
45,218	57,897	326,767	-	326,767	-	-	-	-	5,797	77,341	-
50,159	8,970	304,591	-	304,591	-	-	-	-	-	12,946	-
-	-	335,773	-	335,773	-	-	-	-	-	210,797	-
-	61,182	462,445	-	462,445	-	-	-	-	-	251,514	-
-	43,871	491,499	-	491,499	-	-	-	-	8,283	174,182	-
291,688	-	・	・	・	・	・	・	・	・	・	・
271,060	-	・	・	・	・	・	・	・	・	・	・
44,367	-	・	・	・	・	・	・	・	・	・	・
336,655	-	・	・	・	・	・	・	・	・	・	・
1,544,183	-	・	・	・	・	・	・	・	・	・	・
422,768	-	・	・	・	・	・	・	・	・	・	・
2,483,858	4,626,313	31,523,706	2,671,495	33,275,333	389,317	281,330	249,221	-	265,180	10,299,984	-
2,910,721	-	・	・	・	・	・	・	・	・	・	・
5,394,579	4,626,313	31,523,706	2,671,495	33,275,333	389,317	281,330	249,221	-	265,180	10,299,984	-

第15-2表 都道府県、業種別保険料（税）賦課方式等の状況（後期高齢者支援金分）

	保険者数 (年度末 現在)	均一・不均一賦課の別			均 一							
		均一賦課	不均一賦課	賦課方式別 地域数	保険料・税の別		保 険 料（税） 賦 課 方 式				保 険 料	
					保 険 料	保 険 税	4 方 式	3 方 式	2 方 式	そ の 他	4 回	6 回
		保険者	保険者	地域	保険者	保険者	保険者	保険者	保険者	保険者	保険者	保険者
北海道	157	155	2	22	21	134	100	51	4	-	12	32
青森県	40	40	-	-	1	39	32	5	3	-	5	6
岩手県	33	33	-	-	-	33	26	7	-	-	-	3
宮城県	35	35	-	-	1	34	30	5	-	-	-	1
秋田県	25	25	-	-	-	25	11	12	2	-	1	6
山形県	32	32	-	-	1	31	30	1	1	-	-	-
福島県	59	59	-	-	-	59	51	7	1	-	2	10
茨城県	44	44	-	-	1	43	30	13	1	-	-	3
栃木県	26	26	-	-	-	26	21	4	1	-	-	-
群馬県	35	34	1	2	-	34	25	8	1	-	-	1
埼玉県	63	63	-	-	-	63	-	-	63	-	-	3
千葉県	54	54	-	-	11	43	5	7	42	-	-	1
東京都	62	62	-	-	25	37	8	3	51	-	5	1
神奈川県	33	33	-	-	15	18	10	20	3	-	-	1
新潟県	30	30	-	-	3	27	2	19	9	-	-	-
富山県	15	15	-	-	1	14	-	15	-	-	-	-
石川県	19	19	-	-	1	18	14	3	2	-	-	1
福井県	17	17	-	-	-	17	16	1	-	-	1	-
山梨県	27	27	-	-	2	25	23	4	-	-	1	3
長野県	77	77	-	-	2	75	71	4	2	-	-	6
岐阜県	42	42	-	-	14	28	31	5	6	-	-	-
静岡県	35	35	-	-	3	32	24	7	4	-	-	-
愛知県	54	54	-	-	6	48	42	10	2	-	1	4
三重県	29	29	-	-	10	19	22	7	-	-	-	4
滋賀県	19	19	-	-	5	14	7	12	-	-	-	-
京都府	26	26	-	-	10	16	10	16	-	-	-	1
大阪府	43	43	-	-	38	5	1	41	1	-	-	-
兵庫県	41	41	-	-	8	33	23	18	-	-	-	3
奈良県	39	39	-	-	3	36	22	15	2	-	1	2
和歌山県	30	30	-	-	3	27	28	2	-	-	-	1
鳥取県	19	19	-	-	3	16	19	-	-	-	4	-
島根県	19	19	-	-	10	9	6	13	-	-	-	1
岡山県	27	27	-	-	4	23	4	23	-	-	-	5
広島県	23	23	-	-	4	19	18	5	-	-	-	-
山口県	19	19	-	-	10	9	4	15	-	-	-	-
徳島県	24	24	-	-	2	22	23	1	-	-	1	5
香川県	17	17	-	-	1	16	17	-	-	-	1	6
愛媛県	20	20	-	-	4	16	15	5	-	-	-	-
高知県	34	34	-	-	1	33	32	2	-	-	1	1
福岡県	60	60	-	-	3	57	13	45	2	-	-	1
佐賀県	20	20	-	-	-	20	-	20	-	-	-	-
長崎県	21	21	-	-	2	19	10	11	-	-	-	-
熊本県	45	44	1	3	-	44	19	24	1	-	-	1
大分県	18	18	-	-	-	18	3	15	-	-	-	-
宮崎県	26	26	-	-	-	26	23	3	-	-	-	-
鹿児島県	43	43	-	-	-	43	31	12	-	-	1	13
沖縄県	41	41	-	-	1	40	31	10	-	-	1	4
医師	47	47	-	-	47	-	-	-	-	47	4	1
歯科医師	27	27	-	-	27	-	-	2	1	24	-	-
薬剤師	18	18	-	-	18	-	-	-	-	18	-	-
一般業種	39	39	-	-	39	-	-	-	-	39	1	1
建設関係	32	32	-	-	32	-	-	-	-	32	-	-
全国土木	1	1	-	-	1	-	-	-	-	1	-	-
市町村	1,717	1,713	4	27	230	1,483	983	526	204	-	38	130
組合	164	164	-	-	164	-	-	2	1	161	5	2
合計	1,881	1,877	4	27	394	1,483	983	528	205	161	43	132



—保険者数—

賦課														
(税) 徴 収 回 数				課 所 得 割 の 算 定 基 礎								資 産 割 の 算 定 基 礎		
8 回	10 回	12 回	そ の 他	賦 課 限 度 額 14 万 円	14万円 未 満	旧ただし 書き方式	本文方式	市 町 村 民 税 の 所得割額	市 町 村 民 税 額	そ の 他	固定資産 税 額	固定資産税 額のうち土 地・家屋分	そ の 他	
保険者	保険者	保険者	保険者	保険者	保険者	保険者	保険者	保険者	保険者	保険者	保険者	保険者	保険者	保険者
39	26	—	46	148	7	155	—	—	—	—	5	95	—	—
15	—	—	14	40	—	40	—	—	—	—	—	32	—	—
29	—	—	1	33	—	33	—	—	—	—	2	24	—	—
6	21	2	5	34	1	34	—	—	1	—	—	30	—	—
13	1	—	4	25	—	25	—	—	—	—	—	11	—	—
20	2	—	10	32	—	32	—	—	—	—	2	28	—	—
38	—	—	9	58	1	59	—	—	—	—	4	47	—	—
25	3	—	13	44	—	44	—	—	—	—	—	30	—	—
25	1	—	—	10	16	26	—	—	—	—	—	21	—	—
20	1	2	10	34	—	34	—	—	—	—	—	25	—	—
48	3	—	9	32	31	63	—	—	—	—	—	—	—	—
37	8	—	8	47	7	54	—	—	—	—	1	4	—	—
24	24	—	8	60	2	62	—	—	—	—	—	8	—	—
1	25	3	3	33	—	33	—	—	—	—	—	10	—	—
2	6	17	5	30	—	30	—	—	—	—	—	2	—	—
12	1	—	2	12	3	15	—	—	—	—	—	—	—	—
2	3	8	5	16	3	19	—	—	—	—	—	14	—	—
15	—	—	1	17	—	17	—	—	—	—	—	16	—	—
13	—	1	9	27	—	27	—	—	—	—	—	23	—	—
7	33	19	12	76	1	77	—	—	—	—	—	71	—	—
4	23	12	3	42	—	42	—	—	—	—	—	31	—	—
23	3	—	9	30	5	35	—	—	—	—	—	24	—	—
27	11	5	6	40	14	54	—	—	—	—	4	38	—	—
1	7	6	11	28	1	29	—	—	—	—	3	19	—	—
—	15	3	1	19	—	19	—	—	—	—	—	7	—	—
—	24	1	—	26	—	26	—	—	—	—	—	10	—	—
—	19	20	4	39	4	43	—	—	—	—	—	1	—	—
11	10	—	17	40	1	40	1	—	—	—	—	23	—	—
26	4	—	6	38	1	39	—	—	—	—	—	22	—	—
5	12	2	10	30	—	30	—	—	—	—	4	24	—	—
11	2	—	2	19	—	19	—	—	—	—	2	17	—	—
—	5	10	3	19	—	19	—	—	—	—	1	5	—	—
7	8	1	6	27	—	27	—	—	—	—	—	4	—	—
13	3	1	6	23	—	22	—	1	—	—	—	18	—	—
4	14	—	1	19	—	19	—	—	—	—	—	4	—	—
14	1	1	2	23	1	24	—	—	—	—	—	23	—	—
7	1	—	2	17	—	17	—	—	—	—	—	17	—	—
5	7	—	8	19	1	20	—	—	—	—	—	15	—	—
20	4	1	7	33	1	34	—	—	—	—	1	31	—	—
21	27	1	10	60	—	60	—	—	—	—	—	13	—	—
—	20	—	—	20	—	20	—	—	—	—	—	—	—	—
5	11	4	1	21	—	21	—	—	—	—	1	9	—	—
15	20	3	5	44	—	44	—	—	—	—	2	17	—	—
4	9	4	1	18	—	18	—	—	—	—	—	3	—	—
16	10	—	—	26	—	26	—	—	—	—	—	23	—	—
15	7	—	7	43	—	43	—	—	—	—	—	31	—	—
27	2	—	7	41	—	41	—	—	—	—	4	27	—	—
—	—	42	—	・	・	・	・	・	・	・	・	・	・	・
—	—	27	—	・	・	・	・	・	・	・	・	・	・	・
—	1	17	—	・	・	・	・	・	・	・	・	・	・	・
—	—	37	—	・	・	・	・	・	・	・	・	・	・	・
—	—	32	—	・	・	・	・	・	・	・	・	・	・	・
—	—	1	—	・	・	・	・	・	・	・	・	・	・	・
672	437	127	309	1, 612	101	1, 710	1	1	1	—	36	947	—	—
—	1	156	—	・	・	・	・	・	・	・	・	・	・	・
672	438	283	309	1, 612	101	1, 710	1	1	1	—	36	947	—	—

第15-2表 都道府県、業種別保険料（税）賦課方式等の状況（後期高齢者支援金分）

	不 均										
	保険料・税の別		保 険 料（税） 賦 課 方 式				保 険 料 （ 税 ） 徴 収 回				
	保 険 料	保 険 税	4 方 式	3 方 式	2 方 式	そ の 他	4 回	6 回	8 回	10 回	12 回
北海道	地域	地域	地域	地域	地域	地域	地域	地域	地域	地域	地域
青森県	-	22	17	4	1	-	7	2	9	1	-
岩手県	-	-	-	-	-	-	-	-	-	-	-
宮城県	-	-	-	-	-	-	-	-	-	-	-
秋田県	-	-	-	-	-	-	-	-	-	-	-
山形県	-	-	-	-	-	-	-	-	-	-	-
福島県	-	-	-	-	-	-	-	-	-	-	-
茨城県	-	-	-	-	-	-	-	-	-	-	-
栃木県	-	-	-	-	-	-	-	-	-	-	-
群馬県	-	2	-	2	-	-	-	-	-	-	-
埼玉県	-	-	-	-	-	-	-	-	-	-	-
千葉県	-	-	-	-	-	-	-	-	-	-	-
東京都	-	-	-	-	-	-	-	-	-	-	-
神奈川県	-	-	-	-	-	-	-	-	-	-	-
新潟県	-	-	-	-	-	-	-	-	-	-	-
富山県	-	-	-	-	-	-	-	-	-	-	-
石川県	-	-	-	-	-	-	-	-	-	-	-
福井県	-	-	-	-	-	-	-	-	-	-	-
山梨県	-	-	-	-	-	-	-	-	-	-	-
長野県	-	-	-	-	-	-	-	-	-	-	-
岐阜県	-	-	-	-	-	-	-	-	-	-	-
静岡県	-	-	-	-	-	-	-	-	-	-	-
愛知県	-	-	-	-	-	-	-	-	-	-	-
三重県	-	-	-	-	-	-	-	-	-	-	-
滋賀県	-	-	-	-	-	-	-	-	-	-	-
京都府	-	-	-	-	-	-	-	-	-	-	-
大阪府	-	-	-	-	-	-	-	-	-	-	-
兵庫県	-	-	-	-	-	-	-	-	-	-	-
奈良県	-	-	-	-	-	-	-	-	-	-	-
和歌山県	-	-	-	-	-	-	-	-	-	-	-
鳥取県	-	-	-	-	-	-	-	-	-	-	-
島根県	-	-	-	-	-	-	-	-	-	-	-
岡山県	-	-	-	-	-	-	-	-	-	-	-
広島県	-	-	-	-	-	-	-	-	-	-	-
山口県	-	-	-	-	-	-	-	-	-	-	-
徳島県	-	-	-	-	-	-	-	-	-	-	-
香川県	-	-	-	-	-	-	-	-	-	-	-
愛媛県	-	-	-	-	-	-	-	-	-	-	-
高知県	-	-	-	-	-	-	-	-	-	-	-
福岡県	-	-	-	-	-	-	-	-	-	-	-
佐賀県	-	-	-	-	-	-	-	-	-	-	-
長崎県	-	-	-	-	-	-	-	-	-	-	-
熊本県	3	-	-	3	-	-	-	-	-	3	-
大分県	-	-	-	-	-	-	-	-	-	-	-
宮崎県	-	-	-	-	-	-	-	-	-	-	-
鹿児島県	-	-	-	-	-	-	-	-	-	-	-
沖縄県	-	-	-	-	-	-	-	-	-	-	-
医師	-	-	-	-	-	-	-	-	-	-	-
歯科医師	-	-	-	-	-	-	-	-	-	-	-
薬剤師	-	-	-	-	-	-	-	-	-	-	-
一般業種	-	-	-	-	-	-	-	-	-	-	-
建設関係	-	-	-	-	-	-	-	-	-	-	-
全国土木	-	-	-	-	-	-	-	-	-	-	-
市 町 村	3	24	17	9	1	-	7	2	9	4	-
組 合	-	-	-	-	-	-	-	-	-	-	-
合 計	3	24	17	9	1	-	7	2	9	4	-

—不均一賦課地域数—

[illegible]

第15-2表 都道府県、業種別保険料（税）賦課方式等の状況（後期高齢者支援金分）

	世帯										
	計	保険料・税の別		保 険 料（税） 賦 課 方 式				保 険 料（税） 徴 収			
		保 険 料	保 険 税	4 方 式	3 方 式	2 方 式	そ の 他	4 回	6 回	8 回	10 回
		世帯	世帯	世帯	世帯	世帯	世帯	世帯	世帯	世帯	世帯
北海道	864,657	563,980	300,677	151,200	693,905	19,552	-	5,940	36,947	108,133	621,284
青森県	239,180	31,295	207,885	104,387	132,476	2,317	-	5,638	11,594	128,821	-
岩手県	201,627	-	201,627	97,279	104,348	-	-	-	6,613	188,336	-
宮城県	345,890	151,280	194,610	172,669	173,221	-	-	-	2,339	23,926	277,636
秋田県	163,191	-	163,191	20,207	126,204	16,780	-	612	9,125	89,694	1,051
山形県	161,333	3,811	157,522	123,451	33,053	4,829	-	-	-	109,290	15,426
福島県	303,131	-	303,131	182,148	118,078	2,905	-	683	9,059	179,745	-
茨城県	488,617	26,116	462,501	230,451	249,400	8,766	-	-	14,551	290,872	41,198
栃木県	328,430	-	328,430	223,535	93,124	11,771	-	-	-	316,659	11,771
群馬県	267,173	-	267,173	129,060	83,649	54,464	-	-	219	222,305	1,574
埼玉県	1,186,361	-	1,186,361	-	-	1,186,361	-	-	24,611	886,418	84,411
千葉県	1,040,745	562,411	478,334	25,370	215,511	799,864	-	-	1,848	432,965	466,126
東京都	2,380,324	1,744,941	635,383	6,450	90,473	2,283,401	-	2,144	39,413	429,453	1,522,821
神奈川県	1,429,228	1,080,753	348,475	69,821	786,671	572,736	-	-	1,693	1,959	1,322,998
新潟県	333,692	154,770	178,922	5,404	252,719	75,569	-	-	-	5,840	33,889
富山県	148,528	57,631	90,897	-	148,528	-	-	-	-	136,917	2,015
石川県	166,516	65,230	101,286	61,073	94,733	10,710	-	-	629	4,793	17,736
福井県	106,838	-	106,838	97,091	9,747	-	-	3,439	-	101,165	-
山梨県	139,712	32,786	106,926	80,442	59,270	-	-	579	613	67,430	-
長野県	321,011	55,767	265,244	184,208	117,256	19,547	-	-	5,725	35,628	119,449
岐阜県	315,547	193,202	122,345	196,773	93,326	25,448	-	-	-	11,155	219,370
静岡県	595,336	268,659	326,677	226,571	304,044	64,721	-	-	-	416,846	120,713
愛知県	1,088,038	452,787	635,251	411,136	306,368	370,534	-	655	34,001	481,528	154,888
三重県	271,906	123,361	148,545	110,377	161,529	-	-	-	5,693	4,031	65,678
滋賀県	187,183	105,078	82,105	18,563	168,620	-	-	-	-	-	158,558
京都府	398,946	342,128	56,818	38,082	360,864	-	-	-	588	-	395,621
大阪府	1,480,735	1,416,958	63,777	10,346	1,449,811	20,578	-	-	-	-	1,181,062
兵庫県	846,428	575,313	271,115	243,696	602,732	-	-	-	7,182	74,325	563,921
奈良県	211,869	74,320	137,549	55,919	150,454	5,496	-	76	2,098	118,797	68,772
和歌山県	174,864	61,286	113,578	109,508	65,356	-	-	-	1,360	22,606	104,563
鳥取県	86,280	57,126	29,154	86,280	-	-	-	8,029	-	66,007	2,545
島根県	98,295	74,285	24,010	11,538	86,757	-	-	-	604	-	52,750
岡山県	280,923	194,069	86,854	13,719	267,204	-	-	-	21,947	41,571	82,751
広島県	415,157	231,771	183,386	114,303	300,854	-	-	-	-	165,909	172,756
山口県	224,701	187,603	37,098	21,019	203,682	-	-	-	-	12,966	210,854
徳島県	110,978	45,200	65,778	75,266	35,712	-	-	1,594	15,524	41,111	9,488
香川県	145,973	60,586	85,387	145,973	-	-	-	5,510	29,670	104,967	505
愛媛県	230,693	125,454	105,239	118,734	111,959	-	-	-	-	71,270	98,935
高知県	127,828	50,878	76,950	73,243	54,585	-	-	65	881	52,275	52,502
福岡県	778,212	430,568	347,644	54,200	712,534	11,478	-	-	19,992	110,779	588,761
佐賀県	120,409	-	120,409	-	120,409	-	-	-	-	-	120,409
長崎県	234,603	23,665	210,938	51,682	182,921	-	-	-	-	36,462	148,402
熊本県	178,438	-	178,438	35,218	133,738	9,482	-	-	1,828	52,763	66,807
大分県	182,199	-	182,199	7,329	174,870	-	-	-	-	20,036	128,426
宮崎県	194,338	-	194,338	121,169	73,169	-	-	-	-	82,889	111,449
鹿児島県	277,047	-	277,047	148,809	128,238	-	-	78	43,691	82,663	114,407
沖縄県	256,908	25,788	231,120	92,854	164,054	-	-	90	1,102	172,597	60,876
医師	186,683	186,683	-	-	-	-	186,683	13,898	1,046	-	-
歯科医師	163,535	163,535	-	-	4,408	7,966	151,161	-	-	-	-
薬剤師	29,907	29,907	-	-	-	-	29,907	-	-	-	1,142
一般業種	201,411	201,411	-	-	-	-	201,411	16,676	2,101	-	-
建設関係	673,148	673,148	-	-	-	-	673,148	-	-	-	-
全国土木	181,878	181,878	-	-	-	-	181,878	-	-	-	-
市町村	20,130,018	9,650,856	10,479,162	4,556,553	9,996,156	5,577,309	-	35,132	351,140	6,003,902	9,595,154
組合	1,436,562	1,436,562	-	-	4,408	7,966	1,424,188	30,574	3,147	-	1,142
合計	21,566,580	11,087,418	10,479,162	4,556,553	10,000,564	5,585,275	1,424,188	65,706	354,287	6,003,902	9,596,296

—均一賦課保険者世帯数—

数											
回 数		賦 課 限 度 額		所 得 割 の 算 定 基 礎					資 産 割 の 算 定 基 礎		
12 回	そ の 他	14 万 円	14万円 未 満	旧ただし 書き方式	本文方式	市 町 村 民 税 の 所得割額	市 町 村 民 税 額	そ の 他	固定資産 税 額	固定資産税 額のうち土 地・家屋分	そ の 他
世帯	世帯	世帯	世帯	世帯	世帯	世帯	世帯	世帯	世帯	世帯	世帯
—	92,353	773,639	91,018	864,657	—	—	—	—	10,528	140,672	—
—	93,127	239,180	—	239,180	—	—	—	—	—	104,387	—
—	6,678	201,627	—	201,627	—	—	—	—	16,692	80,587	—
14,947	27,042	344,317	1,573	194,610	—	—	151,280	—	—	172,669	—
—	62,709	163,191	—	163,191	—	—	—	—	—	20,207	—
—	36,617	161,333	—	161,333	—	—	—	—	10,501	112,950	—
—	113,644	291,490	11,641	303,131	—	—	—	—	7,008	175,140	—
—	141,996	488,617	—	488,617	—	—	—	—	—	230,451	—
—	—	163,735	164,695	328,430	—	—	—	—	—	223,535	—
13,231	29,844	267,173	—	267,173	—	—	—	—	—	129,060	—
—	190,921	490,201	696,160	1,186,361	—	—	—	—	—	—	—
—	139,806	980,178	60,567	1,040,745	—	—	—	—	8,474	16,896	—
—	386,493	2,317,430	62,894	2,380,324	—	—	—	—	—	6,450	—
27,614	74,964	1,429,228	—	1,429,228	—	—	—	—	—	69,821	—
233,159	60,804	333,692	—	333,692	—	—	—	—	—	5,404	—
—	9,596	137,573	10,955	148,528	—	—	—	—	—	—	—
108,850	34,508	154,445	12,071	166,516	—	—	—	—	—	61,073	—
—	2,234	106,838	—	106,838	—	—	—	—	—	97,091	—
2,746	68,344	139,712	—	139,712	—	—	—	—	—	80,442	—
51,407	108,802	267,592	53,419	321,011	—	—	—	—	—	184,208	—
69,420	15,602	315,547	—	315,547	—	—	—	—	—	196,773	—
—	57,777	514,260	81,076	595,336	—	—	—	—	—	226,571	—
369,737	47,229	957,046	130,992	1,088,038	—	—	—	—	27,480	383,656	—
16,176	180,328	245,965	25,941	271,906	—	—	—	—	12,918	97,459	—
21,420	7,205	187,183	—	187,183	—	—	—	—	—	18,563	—
2,737	—	398,946	—	398,946	—	—	—	—	—	38,082	—
269,613	30,060	1,408,982	71,753	1,480,735	—	—	—	—	—	10,346	—
—	201,000	839,281	7,147	606,064	240,364	—	—	—	—	243,696	—
—	22,126	210,835	1,034	211,869	—	—	—	—	—	55,919	—
809	45,526	174,864	—	174,864	—	—	—	—	7,795	101,713	—
—	9,699	86,280	—	86,280	—	—	—	—	2,353	83,927	—
11,851	33,090	98,295	—	98,295	—	—	—	—	604	10,934	—
100,785	33,869	280,923	—	280,923	—	—	—	—	—	13,719	—
1,958	74,534	415,157	—	245,113	—	170,044	—	—	—	114,303	—
—	881	224,701	—	224,701	—	—	—	—	—	21,019	—
35,712	7,549	75,266	35,712	110,978	—	—	—	—	—	75,266	—
—	5,321	145,973	—	145,973	—	—	—	—	—	145,973	—
—	60,488	229,220	1,473	230,693	—	—	—	—	—	118,734	—
961	21,144	127,234	594	127,828	—	—	—	—	3,513	69,730	—
4,521	54,159	778,212	—	778,212	—	—	—	—	—	54,200	—
—	—	120,409	—	120,409	—	—	—	—	—	—	—
42,843	6,896	234,603	—	234,603	—	—	—	—	10,064	41,618	—
24,715	32,325	178,438	—	178,438	—	—	—	—	3,189	32,029	—
28,552	5,185	182,199	—	182,199	—	—	—	—	—	7,329	—
—	—	194,338	—	194,338	—	—	—	—	—	121,169	—
—	36,208	277,047	—	277,047	—	—	—	—	—	148,809	—
—	22,243	256,908	—	256,908	—	—	—	—	4,554	88,300	—
171,739	—	•	•	•	•	•	•	•	•	•	•
163,535	—	•	•	•	•	•	•	•	•	•	•
28,765	—	•	•	•	•	•	•	•	•	•	•
182,634	—	•	•	•	•	•	•	•	•	•	•
673,148	—	•	•	•	•	•	•	•	•	•	•
181,878	—	•	•	•	•	•	•	•	•	•	•
1,453,764	2,690,926	18,609,303	1,520,715	19,568,330	240,364	170,044	151,280	—	125,673	4,430,880	—
1,401,699	—	•	•	•	•	•	•	•	•	•	•
2,855,463	2,690,926	18,609,303	1,520,715	19,568,330	240,364	170,044	151,280	—	125,673	4,430,880	—

第15-2表 都道府県、業種別保険料（税）賦課方式等の状況（後期高齢者支援金分）

	被 保 険 料（税） 賦 課 方 式 等 の 状 況										
	計	保険料・税の別		保 険 料（税） 賦 課 方 式				保 険 料（税） 徴 収			
		保 険 料	保 険 税	4 方 式	3 方 式	2 方 式	そ の 他	4 回	6 回	8 回	10 回
		人	人	人	人	人	人	人	人	人	人
北海道	1,420,938	887,390	533,548	277,121	1,112,579	31,238	-	11,586	68,538	191,732	979,639
青森県	423,957	55,409	368,548	194,922	224,477	4,558	-	10,743	21,479	225,493	-
岩手県	346,048	-	346,048	170,186	175,862	-	-	-	12,531	321,802	-
宮城県	603,352	249,221	354,131	314,602	288,750	-	-	-	4,329	43,936	477,604
秋田県	277,711	-	277,711	36,949	211,636	29,126	-	2,092	16,178	155,678	1,600
山形県	287,044	7,431	279,613	222,303	56,215	8,526	-	-	-	195,001	26,468
福島県	537,992	-	537,992	326,210	206,734	5,048	-	1,266	16,592	324,111	-
茨城県	896,866	42,570	854,296	431,963	449,107	15,796	-	-	26,745	539,137	71,793
栃木県	577,922	-	577,922	391,699	164,180	22,043	-	-	-	555,879	22,043
群馬県	487,127	-	487,127	236,890	153,769	96,468	-	-	361	403,388	3,562
埼玉県	2,062,405	-	2,062,405	-	-	2,062,405	-	-	41,314	1,540,092	147,739
千葉県	1,800,190	950,709	849,481	45,117	361,379	1,393,694	-	-	3,124	771,863	782,856
東京都	3,720,754	2,666,416	1,054,338	10,803	152,895	3,557,056	-	3,629	64,918	707,813	2,330,721
神奈川県	2,388,429	1,784,544	603,885	122,610	1,331,243	934,576	-	-	3,191	3,386	2,204,650
新潟県	576,205	263,831	312,374	9,532	434,999	131,674	-	-	-	9,884	59,665
富山県	243,280	91,894	151,386	-	243,280	-	-	-	-	224,384	3,232
石川県	282,325	108,302	174,023	103,818	159,798	18,709	-	-	1,149	8,031	30,310
福井県	184,780	-	184,780	168,387	16,393	-	-	5,908	-	174,780	-
山梨県	249,762	55,248	194,514	146,131	103,631	-	-	1,110	1,077	123,869	-
長野県	559,135	93,857	465,278	325,735	199,530	33,870	-	-	11,688	62,361	205,744
岐阜県	569,583	343,405	226,178	356,197	166,291	47,095	-	-	-	21,199	395,710
静岡県	1,035,416	461,222	574,194	399,994	524,756	110,666	-	-	-	728,931	203,408
愛知県	1,893,560	751,636	1,141,924	742,453	543,261	607,846	-	1,342	63,238	866,461	273,231
三重県	463,623	207,936	255,687	191,716	271,907	-	-	-	10,106	7,935	111,620
滋賀県	328,397	182,781	145,616	33,940	294,457	-	-	-	-	-	277,368
京都府	662,557	559,874	102,683	67,540	595,017	-	-	-	1,051	-	656,712
大阪府	2,512,799	2,399,410	113,389	21,966	2,455,625	35,208	-	-	-	-	1,983,474
兵庫県	1,427,772	953,432	474,340	427,694	1,000,078	-	-	-	13,040	128,288	934,135
奈良県	376,771	129,068	247,703	101,716	264,891	10,164	-	121	3,902	215,656	117,849
和歌山県	311,116	103,344	207,772	200,888	110,228	-	-	-	2,903	43,719	180,665
鳥取県	146,134	95,229	50,905	146,134	-	-	-	14,233	-	111,153	4,393
島根県	160,591	121,678	38,913	18,709	141,882	-	-	-	940	-	84,532
岡山県	469,236	323,396	145,840	22,936	446,300	-	-	-	37,246	69,429	141,572
広島県	686,295	380,764	305,531	188,909	497,386	-	-	-	-	277,067	285,681
山口県	362,533	301,825	60,708	34,053	328,480	-	-	-	-	21,039	340,010
徳島県	188,350	75,622	112,728	129,547	58,803	-	-	2,540	26,956	69,546	16,819
香川県	246,019	100,781	145,238	246,019	-	-	-	9,367	50,745	176,087	854
愛媛県	389,102	207,973	181,129	205,080	184,022	-	-	-	-	124,302	163,847
高知県	211,719	81,753	129,966	123,654	88,065	-	-	90	1,261	89,132	84,339
福岡県	1,312,398	698,579	613,819	92,891	1,200,065	19,442	-	-	32,790	190,274	980,597
佐賀県	219,483	-	219,483	-	219,483	-	-	-	-	-	219,483
長崎県	407,614	41,679	365,935	98,942	308,672	-	-	-	-	70,974	249,527
熊本県	326,767	-	326,767	63,397	245,903	17,467	-	-	3,430	97,419	122,803
大分県	304,591	-	304,591	12,946	291,645	-	-	-	-	34,267	211,195
宮崎県	335,773	-	335,773	210,797	124,976	-	-	-	-	146,301	189,472
鹿児島県	462,445	-	462,445	251,514	210,931	-	-	105	73,692	139,085	188,381
沖縄県	491,499	51,321	440,178	176,519	314,980	-	-	146	1,893	335,100	110,489
医師	317,683	317,683	-	-	-	-	317,683	23,345	2,650	-	-
歯科医師	274,914	274,914	-	-	7,283	13,731	253,900	-	-	-	-
薬剤師	46,240	46,240	-	-	-	-	46,240	-	-	-	1,873
一般業種	373,546	373,546	-	-	-	-	373,546	32,400	4,491	-	-
建設関係	1,544,183	1,544,183	-	-	-	-	1,544,183	-	-	-	-
全国土木	422,768	422,768	-	-	-	-	422,768	-	-	-	-
市町村	34,228,365	15,829,530	18,398,835	8,101,129	16,934,561	9,192,675	-	64,278	616,407	10,545,984	15,875,792
組合	2,979,334	2,979,334	-	-	7,283	13,731	2,958,320	55,745	7,141	-	1,873
合計	37,207,699	18,808,864	18,398,835	8,101,129	16,941,844	9,206,406	2,958,320	120,023	623,548	10,545,984	15,877,665

—均一賦課保険者被保険者数—

者数											
回数		賦課限度額		所得割の算定基礎					資産割の算定基礎		
12回	その他	14万円	14万円未満	旧ただし書き方式	本文方式	市町村 民税の 所得割額	市町村 民税額	その他	固定資産 税額	固定資産税 額のうち土 地・家屋分	その他
人	人	人	人	人	人	人	人	人	人	人	人
-	169,443	1,276,011	144,927	1,420,938	-	-	-	-	18,556	258,565	-
-	166,242	423,957	-	423,957	-	-	-	-	-	194,922	-
-	11,715	346,048	-	346,048	-	-	-	-	28,457	141,729	-
26,324	51,159	600,539	2,813	354,131	-	-	249,221	-	-	314,602	-
-	102,163	277,711	-	277,711	-	-	-	-	-	36,949	-
-	65,575	287,044	-	287,044	-	-	-	-	19,359	202,944	-
-	196,023	515,847	22,145	537,992	-	-	-	-	13,003	313,207	-
-	259,191	896,866	-	896,866	-	-	-	-	-	431,963	-
-	-	277,496	300,426	577,922	-	-	-	-	-	391,699	-
24,609	55,207	487,127	-	487,127	-	-	-	-	-	236,890	-
-	333,260	859,138	1,203,267	2,062,405	-	-	-	-	-	-	-
-	242,347	1,686,416	113,774	1,800,190	-	-	-	-	15,025	30,092	-
-	613,673	3,620,673	100,081	3,720,754	-	-	-	-	-	10,803	-
47,410	129,792	2,388,429	-	2,388,429	-	-	-	-	-	122,610	-
403,091	103,565	576,205	-	576,205	-	-	-	-	-	9,532	-
-	15,664	225,527	17,753	243,280	-	-	-	-	-	-	-
184,256	58,579	261,609	20,716	282,325	-	-	-	-	-	103,818	-
-	4,092	184,780	-	184,780	-	-	-	-	-	168,387	-
4,948	118,758	249,762	-	249,762	-	-	-	-	-	146,131	-
88,904	190,438	469,442	89,693	559,135	-	-	-	-	-	325,735	-
124,066	28,608	569,583	-	569,583	-	-	-	-	-	356,197	-
-	103,077	895,112	140,304	1,035,416	-	-	-	-	-	399,994	-
605,605	83,683	1,662,559	231,001	1,893,560	-	-	-	-	49,278	693,175	-
27,867	306,095	419,550	44,073	463,623	-	-	-	-	23,347	168,369	-
38,356	12,673	328,397	-	328,397	-	-	-	-	-	33,940	-
4,794	-	662,557	-	662,557	-	-	-	-	-	67,540	-
477,476	51,849	2,381,486	131,313	2,512,799	-	-	-	-	-	21,966	-
-	352,309	1,415,528	12,244	1,038,455	389,317	-	-	-	-	427,694	-
-	39,243	374,904	1,867	376,771	-	-	-	-	-	101,716	-
1,344	82,485	311,116	-	311,116	-	-	-	-	13,936	186,952	-
-	16,355	146,134	-	146,134	-	-	-	-	4,057	142,077	-
18,891	56,228	160,591	-	160,591	-	-	-	-	940	17,769	-
165,166	55,823	469,236	-	469,236	-	-	-	-	-	22,936	-
3,304	120,243	686,295	-	404,965	-	281,330	-	-	-	188,909	-
-	1,484	362,533	-	362,533	-	-	-	-	-	34,053	-
58,803	13,686	129,547	58,803	188,350	-	-	-	-	-	129,547	-
-	8,966	246,019	-	246,019	-	-	-	-	-	246,019	-
-	100,953	386,751	2,351	389,102	-	-	-	-	-	205,080	-
1,515	35,382	210,729	990	211,719	-	-	-	-	5,703	117,951	-
7,637	101,100	1,312,398	-	1,312,398	-	-	-	-	-	92,891	-
-	-	219,483	-	219,483	-	-	-	-	-	-	-
74,115	12,998	407,614	-	407,614	-	-	-	-	20,965	77,977	-
45,218	57,897	326,767	-	326,767	-	-	-	-	5,797	57,600	-
50,159	8,970	304,591	-	304,591	-	-	-	-	-	12,946	-
-	-	335,773	-	335,773	-	-	-	-	-	210,797	-
-	61,182	462,445	-	462,445	-	-	-	-	-	251,514	-
-	43,871	491,499	-	491,499	-	-	-	-	8,283	168,236	-
291,688	-	・	・	・	・	・	・	・	・	・	・
274,914	-	・	・	・	・	・	・	・	・	・	・
44,367	-	・	・	・	・	・	・	・	・	・	・
336,655	-	・	・	・	・	・	・	・	・	・	・
1,544,183	-	・	・	・	・	・	・	・	・	・	・
422,768	-	・	・	・	・	・	・	・	・	・	・
2,483,858	4,642,046	31,589,824	2,638,541	33,308,497	389,317	281,330	249,221	-	226,706	7,874,423	-
2,914,575	-	・	・	・	・	・	・	・	・	・	・
5,398,433	4,642,046	31,589,824	2,638,541	33,308,497	389,317	281,330	249,221	-	226,706	7,874,423	-

第15-3表 都道府県、業種別保険料（税）賦課方式等の状況（介護納付金分）

	保険者数 (年度末 現在)	均一・不均一賦課の別			均 一							
		均一賦課	不均一賦課	賦課方式別 地域数	保険料・税の別		保 険 料（税） 賦 課 方 式				保 険 料	
					保 険 料	保 険 税	4 方 式	3 方 式	2 方 式	そ の 他	4 回	6 回
		保険者	保険者	地域	保険者	保険者	保険者	保険者	保険者	保険者	保険者	保険者
北海道	157	155	2	22	21	134	95	43	17	-	12	32
青森県	40	40	-	-	1	39	31	3	6	-	5	6
岩手県	33	33	-	-	-	33	26	6	1	-	-	3
宮城県	35	35	-	-	1	34	29	4	2	-	-	1
秋田県	25	25	-	-	-	25	11	12	2	-	1	6
山形県	32	32	-	-	1	31	30	-	2	-	-	-
福島県	59	59	-	-	-	59	50	8	1	-	2	10
茨城県	44	44	-	-	1	43	21	5	18	-	-	3
栃木県	26	26	-	-	-	26	19	6	1	-	-	1
群馬県	35	34	1	2	-	34	24	9	1	-	-	1
埼玉県	63	62	1	4	-	62	-	-	62	-	-	3
千葉県	54	54	-	-	11	43	5	6	43	-	-	1
東京都	62	62	-	-	25	37	9	2	51	-	5	1
神奈川県	33	33	-	-	15	18	9	21	3	-	-	1
新潟県	30	30	-	-	3	27	-	1	29	-	-	-
富山県	15	15	-	-	1	14	-	15	-	-	-	-
石川県	19	19	-	-	1	18	8	5	6	-	-	1
福井県	17	17	-	-	-	17	15	2	-	-	1	-
山梨県	27	27	-	-	2	25	22	5	-	-	1	3
長野県	77	77	-	-	2	75	71	6	-	-	-	6
岐阜県	42	42	-	-	14	28	29	4	9	-	-	-
静岡県	35	35	-	-	3	32	20	3	12	-	-	-
愛知県	54	54	-	-	6	48	41	11	2	-	1	4
三重県	29	29	-	-	10	19	22	7	-	-	-	4
滋賀県	19	19	-	-	5	14	7	12	-	-	-	-
京都府	26	26	-	-	10	16	11	15	-	-	-	1
大阪府	43	43	-	-	38	5	1	31	11	-	-	-
兵庫県	41	41	-	-	8	33	23	16	2	-	-	3
奈良県	39	39	-	-	3	36	24	12	3	-	1	2
和歌山県	30	30	-	-	3	27	27	2	1	-	-	1
鳥取県	19	19	-	-	3	16	19	-	-	-	4	-
島根県	19	19	-	-	10	9	6	13	-	-	-	1
岡山県	27	27	-	-	4	23	4	22	1	-	-	5
広島県	23	23	-	-	4	19	18	5	-	-	-	-
山口県	19	19	-	-	10	9	4	14	1	-	-	-
徳島県	24	24	-	-	2	22	20	1	3	-	1	5
香川県	17	17	-	-	1	16	17	-	-	-	1	6
愛媛県	20	20	-	-	4	16	15	5	-	-	-	-
高知県	34	34	-	-	1	33	26	2	6	-	1	1
福岡県	60	60	-	-	3	57	12	28	20	-	-	1
佐賀県	20	20	-	-	-	20	-	20	-	-	-	-
長崎県	21	21	-	-	2	19	9	12	-	-	-	-
熊本県	45	44	1	3	-	44	16	18	10	-	-	1
大分県	18	18	-	-	-	18	3	15	-	-	-	-
宮崎県	26	26	-	-	-	26	22	2	2	-	-	-
鹿児島県	43	43	-	-	-	43	31	12	-	-	1	13
沖縄県	41	41	-	-	1	40	32	9	-	-	1	3
医師	47	47	-	-	47	-	-	-	-	47	4	1
歯科医師	27	27	-	-	27	-	-	2	1	24	-	-
薬剤師	18	18	-	-	18	-	-	-	-	18	-	-
一般業種	39	39	-	-	39	-	-	-	-	39	1	1
建設関係	32	32	-	-	32	-	-	-	-	32	-	-
全国土木	1	1	-	-	1	-	-	-	-	1	-	-
市町村	1,717	1,712	5	31	230	1,482	934	450	328	-	38	130
組合	164	164	-	-	164	-	-	2	1	161	5	2
合計	1,881	1,876	5	31	394	1,482	934	452	329	161	43	132



—保険者数—

賦				課									
(税) 徴 収 回 数				賦 課 限 度 額		所 得 割 の 算 定 基 礎					資 産 割 の 算 定 基 礎		
8 回	10 回	12 回	そ の 他	12 万 円	12万円 未 満	旧ただし 書き方式	本文方式	市 町 村 民 税 の 所得割額	市 町 村 民 税 額	そ の 他	固定資産 税 額	固定資産税 額のうち土 地・家屋分	そ の 他
保険者 39 15 29 5 13	保険者 26 － － 21 1	保険者 － － － 2 －	保険者 46 14 1 6 4	保険者 147 40 33 34 25	保険者 8 － － 1 －	155 40 33 34 25	保険者 － － － － －	保険者 － － － － －	保険者 － － － 1 －	保険者 － － － － －	保険者 4 － 2 － －	保険者 91 31 24 29 11	保険者 － － － － －
20 38 25 24 20	2 － 3 1 1	－ － － － 2	10 9 13 － 10	32 59 44 10 34	－ － － 16 －	32 59 44 26 34	－ － － － －	－ － － － －	－ － － － －	－ － － － －	2 4 － － －	28 46 21 19 24	－ － － － －
48 37 24 1 2	3 8 24 25 6	－ － － 3 17	8 8 8 3 5	33 47 60 33 30	29 7 2 － －	62 54 62 33 30	－ － － － －	－ － － － －	－ － － － －	－ － － － －	－ 1 － － －	－ 4 9 9 －	－ － － － －
12 2 15 13 7	1 3 － － 33	－ 8 － 1 19	2 5 1 9 12	11 17 17 27 76	4 2 － － 1	15 19 17 27 77	－ － － － －	－ － － － －	－ － － － －	－ － － － －	－ － － － －	－ 8 15 22 71	－ － － － －
4 23 27 1 －	23 3 11 7 15	12 － 5 6 3	3 9 6 11 1	42 29 40 28 19	－ 6 14 1 －	42 35 54 29 19	－ － － － －	－ － － － －	－ － － － －	－ － － － －	－ － 4 3 －	29 20 37 19 7	－ － － － －
－ － 11 26 5	24 19 10 4 12	1 20 － － 2	－ 4 17 6 10	26 35 40 39 30	－ 8 1 － －	26 43 40 39 30	－ － 1 － －	－ － － － －	－ － － － －	－ － － － －	－ － － － 3	11 1 23 24 24	－ － － － －
11 － 7 13 4	2 5 8 3 14	－ 10 1 1 －	2 3 6 6 1	19 19 27 23 19	－ － － － －	19 19 27 22 19	－ － － － －	－ － － 1 －	－ － － － －	－ － － － －	2 1 － － －	17 5 4 18 4	－ － － － －
14 7 5 20 21	1 1 7 4 27	1 － － 1 1	2 2 8 7 10	23 17 20 34 60	1 － － － －	24 17 20 34 60	－ － － － －	－ － － － －	－ － － － －	－ － － － －	－ － － 1 －	20 17 15 25 12	－ － － － －
－ 5 15 4 16	20 11 20 9 10	－ 4 3 4 －	－ 1 5 1 －	20 21 44 18 26	－ － － － －	20 21 44 18 26	－ － － － －	－ － － － －	－ － － － －	－ － － － －	－ 1 2 － －	－ 8 14 3 22	－ － － － －
15 27	7 2	－ －	7 8	43 41	－ －	43 41	－ －	－ －	－ －	－ －	－ 4	31 28	－ －
－ － － － － －	－ － 1 － － －	42 27 17 37 32 1	－ － － － － －	・ ・ ・ ・ ・ ・	・ ・ ・ ・ ・ ・	・ ・ ・ ・ ・ ・	・ ・ ・ ・ ・ ・	・ ・ ・ ・ ・ ・	・ ・ ・ ・ ・ ・	・ ・ ・ ・ ・ ・	・ ・ ・ ・ ・ ・	・ ・ ・ ・ ・ ・	・ ・ ・ ・ ・ ・
670 － 670	437 1 438	127 156 283	310 － 310	1, 611 ・ 1, 611	101 ・ 101	1, 709 ・ 1, 709	1 ・ 1	1 ・ 1	1 ・ 1	－ ・ －	34 ・ 34	900 ・ 900	－ ・ －

第15-3表 都道府県、業種別保険料（税）賦課方式等の状況（介護納付金分）

	不 均										
	保険料・税の別		保 険 料（税） 賦 課 方 式				保 険 料（税） 徴 収 回				
	保 険 料	保 険 税	4 方 式	3 方 式	2 方 式	そ の 他	4 回	6 回	8 回	10 回	12 回
北海道	地域	地域	地域	地域	地域	地域	地域	地域	地域	地域	地域
青森県	-	22	16	5	1	-	7	2	9	1	-
岩手県	-	-	-	-	-	-	-	-	-	-	-
宮城県	-	-	-	-	-	-	-	-	-	-	-
秋田県	-	-	-	-	-	-	-	-	-	-	-
山形県	-	-	-	-	-	-	-	-	-	-	-
福島県	-	-	-	-	-	-	-	-	-	-	-
茨城県	-	-	-	-	-	-	-	-	-	-	-
栃木県	-	-	-	-	-	-	-	-	-	-	-
群馬県	-	2	-	2	-	-	-	-	-	-	-
埼玉県	-	4	-	-	4	-	-	-	-	-	-
千葉県	-	-	-	-	-	-	-	-	-	-	-
東京都	-	-	-	-	-	-	-	-	-	-	-
神奈川県	-	-	-	-	-	-	-	-	-	-	-
新潟県	-	-	-	-	-	-	-	-	-	-	-
富山県	-	-	-	-	-	-	-	-	-	-	-
石川県	-	-	-	-	-	-	-	-	-	-	-
福井県	-	-	-	-	-	-	-	-	-	-	-
山梨県	-	-	-	-	-	-	-	-	-	-	-
長野県	-	-	-	-	-	-	-	-	-	-	-
岐阜県	-	-	-	-	-	-	-	-	-	-	-
静岡県	-	-	-	-	-	-	-	-	-	-	-
愛知県	-	-	-	-	-	-	-	-	-	-	-
三重県	-	-	-	-	-	-	-	-	-	-	-
滋賀県	-	-	-	-	-	-	-	-	-	-	-
京都府	-	-	-	-	-	-	-	-	-	-	-
大阪府	-	-	-	-	-	-	-	-	-	-	-
兵庫県	-	-	-	-	-	-	-	-	-	-	-
奈良県	-	-	-	-	-	-	-	-	-	-	-
和歌山県	-	-	-	-	-	-	-	-	-	-	-
鳥取県	-	-	-	-	-	-	-	-	-	-	-
島根県	-	-	-	-	-	-	-	-	-	-	-
岡山県	-	-	-	-	-	-	-	-	-	-	-
広島県	-	-	-	-	-	-	-	-	-	-	-
山口県	-	-	-	-	-	-	-	-	-	-	-
徳島県	-	-	-	-	-	-	-	-	-	-	-
香川県	-	-	-	-	-	-	-	-	-	-	-
愛媛県	-	-	-	-	-	-	-	-	-	-	-
高知県	-	-	-	-	-	-	-	-	-	-	-
福岡県	-	-	-	-	-	-	-	-	-	-	-
佐賀県	-	-	-	-	-	-	-	-	-	-	-
長崎県	-	-	-	-	-	-	-	-	-	-	-
熊本県	3	-	-	-	3	-	-	-	-	3	-
大分県	-	-	-	-	-	-	-	-	-	-	-
宮崎県	-	-	-	-	-	-	-	-	-	-	-
鹿児島県	-	-	-	-	-	-	-	-	-	-	-
沖縄県	-	-	-	-	-	-	-	-	-	-	-
医師	-	-	-	-	-	-	-	-	-	-	-
歯科医師	-	-	-	-	-	-	-	-	-	-	-
薬剤師	-	-	-	-	-	-	-	-	-	-	-
一般業種	-	-	-	-	-	-	-	-	-	-	-
建設関係	-	-	-	-	-	-	-	-	-	-	-
全国土木	-	-	-	-	-	-	-	-	-	-	-
市 町 村	3	28	16	7	8	-	7	2	9	4	-
組 合	-	-	-	-	-	-	-	-	-	-	-
合 計	3	28	16	7	8	-	7	2	9	4	-

—不均一賦課地域数—

[illegible]

第15-3表 都道府県、業種別保険料（税）賦課方式等の状況（介護納付金分）

	世帯										
	計	保険料・税の別		保 険 料（税） 賦 課 方 式				保 険 料（税） 徴 収			
		保 険 料	保 険 税	4 方 式	3 方 式	2 方 式	そ の 他	4 回	6 回	8 回	10 回
		世帯	世帯	世帯	世帯	世帯	世帯	世帯	世帯	世帯	世帯
北海道	864,657	563,980	300,677	137,946	643,300	83,411	-	5,940	36,947	108,133	621,284
青森県	239,180	31,295	207,885	103,129	73,861	62,190	-	5,638	11,594	128,821	-
岩手県	201,627	-	201,627	97,279	102,362	1,986	-	-	6,613	188,336	-
宮城県	345,890	151,280	194,610	169,943	160,705	15,242	-	-	2,339	20,913	277,636
秋田県	163,191	-	163,191	20,207	126,204	16,780	-	612	9,125	89,694	1,051
山形県	161,333	3,811	157,522	123,451	-	37,882	-	-	-	109,290	15,426
福島県	303,131	-	303,131	172,972	127,254	2,905	-	683	9,059	179,745	-
茨城県	488,617	26,116	462,501	166,371	86,366	235,880	-	-	14,551	290,872	41,198
栃木県	328,430	-	328,430	219,263	97,396	11,771	-	-	2,471	314,188	11,771
群馬県	267,173	-	267,173	123,648	89,061	54,464	-	-	219	222,305	1,574
埼玉県	1,168,262	-	1,168,262	-	-	1,168,262	-	-	24,611	886,418	84,411
千葉県	1,040,745	562,411	478,334	25,370	186,061	829,314	-	-	1,848	432,965	466,126
東京都	2,380,324	1,744,941	635,383	7,153	89,770	2,283,401	-	2,144	39,413	429,453	1,522,821
神奈川県	1,429,228	1,080,753	348,475	41,868	819,184	568,176	-	-	1,693	1,959	1,322,998
新潟県	333,692	154,770	178,922	-	2,120	331,572	-	-	-	5,840	33,889
富山県	148,528	57,631	90,897	-	148,528	-	-	-	-	136,917	2,015
石川県	166,516	65,230	101,286	33,764	101,983	30,769	-	-	629	4,793	17,736
福井県	106,838	-	106,838	95,537	11,301	-	-	3,439	-	101,165	-
山梨県	139,712	32,786	106,926	76,172	63,540	-	-	579	613	67,430	-
長野県	321,011	55,767	265,244	174,167	146,844	-	-	-	5,725	35,628	119,449
岐阜県	315,547	193,202	122,345	191,694	88,194	35,659	-	-	-	11,155	219,370
静岡県	595,336	268,659	326,677	171,959	146,693	276,684	-	-	-	416,846	120,713
愛知県	1,088,038	452,787	635,251	387,626	329,878	370,534	-	655	34,001	481,528	154,888
三重県	271,906	123,361	148,545	110,377	161,529	-	-	-	5,693	4,031	65,678
滋賀県	187,183	105,078	82,105	18,563	168,620	-	-	-	-	-	158,558
京都府	398,946	342,128	56,818	40,305	358,641	-	-	-	588	-	395,621
大阪府	1,480,735	1,416,958	63,777	10,346	1,030,621	439,768	-	-	-	-	1,181,062
兵庫県	846,428	575,313	271,115	243,696	532,162	70,570	-	-	7,182	74,325	563,921
奈良県	211,869	74,320	137,549	61,621	75,796	74,452	-	76	2,098	118,797	68,772
和歌山県	174,864	61,286	113,578	109,408	65,356	100	-	-	1,360	22,606	104,563
鳥取県	86,280	57,126	29,154	86,280	-	-	-	8,029	-	66,007	2,545
島根県	98,295	74,285	24,010	11,538	86,757	-	-	-	604	-	52,750
岡山県	280,923	194,069	86,854	13,719	258,137	9,067	-	-	21,947	41,571	82,751
広島県	415,157	231,771	183,386	114,303	300,854	-	-	-	-	165,909	172,756
山口県	224,701	187,603	37,098	21,019	201,033	2,649	-	-	-	12,966	210,854
徳島県	110,978	45,200	65,778	105,197	1,487	4,294	-	1,594	15,524	41,111	9,488
香川県	145,973	60,586	85,387	145,973	-	-	-	5,510	29,670	104,967	505
愛媛県	230,693	125,454	105,239	118,734	111,959	-	-	-	-	71,270	98,935
高知県	127,828	50,878	76,950	70,224	54,585	3,019	-	65	881	52,275	52,502
福岡県	778,212	430,568	347,644	32,481	508,029	237,702	-	-	19,992	110,779	588,761
佐賀県	120,409	-	120,409	-	120,409	-	-	-	-	-	120,409
長崎県	234,603	23,665	210,938	44,786	189,817	-	-	-	-	36,462	148,402
熊本県	178,438	-	178,438	32,488	102,883	43,067	-	-	1,828	52,763	66,807
大分県	182,199	-	182,199	7,329	174,870	-	-	-	-	20,036	128,426
宮崎県	194,338	-	194,338	98,926	69,378	26,034	-	-	-	82,889	111,449
鹿児島県	277,047	-	277,047	148,809	128,238	-	-	78	43,691	82,663	114,407
沖縄県	256,908	25,788	231,120	95,504	161,404	-	-	90	784	172,597	60,876
医師	186,683	186,683	-	-	-	-	186,683	13,898	1,046	-	-
歯科医師	163,535	163,535	-	-	4,408	7,966	151,161	-	-	-	-
薬剤師	29,907	29,907	-	-	-	-	29,907	-	-	-	1,142
一般業種	201,411	201,411	-	-	-	-	201,411	16,676	2,101	-	-
建設関係	673,148	673,148	-	-	-	-	673,148	-	-	-	-
全国土木	181,878	181,878	-	-	-	-	181,878	-	-	-	-
市町村	20,111,919	9,650,856	10,461,063	4,281,145	8,503,170	7,327,604	-	35,132	353,293	5,998,418	9,595,154
組合	1,436,562	1,436,562	-	-	4,408	7,966	1,424,188	30,574	3,147	-	1,142
合計	21,548,481	11,087,418	10,461,063	4,281,145	8,507,578	7,335,570	1,424,188	65,706	356,440	5,998,418	9,596,296

—均一賦課保険者世帯数—

数											
回 数		賦 課 限 度 額		所 得 割 の 算 定 基 礎					資 産 割 の 算 定 基 礎		
12 回	そ の 他	12 万 円	12万円 未 満	旧ただし 書き方式	本文方式	市 町 村 民 税 の 所得割額	市 町 村 民 税 額	そ の 他	固定資産 税 額	固定資産税 額のうち土 地・家屋分	そ の 他
世帯	世帯	世帯	世帯	世帯	世帯	世帯	世帯	世帯	世帯	世帯	世帯
—	92,353	773,131	91,526	864,657	—	—	—	—	10,241	127,705	—
—	93,127	239,180	—	239,180	—	—	—	—	—	103,129	—
—	6,678	201,627	—	201,627	—	—	—	—	16,692	80,587	—
14,947	30,055	344,317	1,573	194,610	—	—	151,280	—	—	169,943	—
—	62,709	163,191	—	163,191	—	—	—	—	—	20,207	—
—	36,617	161,333	—	161,333	—	—	—	—	10,501	112,950	—
—	113,644	303,131	—	303,131	—	—	—	—	7,008	165,964	—
—	141,996	488,617	—	488,617	—	—	—	—	—	166,371	—
—	—	163,735	164,695	328,430	—	—	—	—	—	219,263	—
13,231	29,844	267,173	—	267,173	—	—	—	—	—	123,648	—
—	172,822	500,066	668,196	1,168,262	—	—	—	—	—	—	—
—	139,806	980,178	60,567	1,040,745	—	—	—	—	8,474	16,896	—
—	386,493	2,317,430	62,894	2,380,324	—	—	—	—	—	7,153	—
27,614	74,964	1,429,228	—	1,429,228	—	—	—	—	—	41,868	—
233,159	60,804	333,692	—	333,692	—	—	—	—	—	—	—
—	9,596	112,318	36,210	148,528	—	—	—	—	—	—	—
108,850	34,508	158,046	8,470	166,516	—	—	—	—	—	33,764	—
—	2,234	106,838	—	106,838	—	—	—	—	—	95,537	—
2,746	68,344	139,712	—	139,712	—	—	—	—	—	76,172	—
51,407	108,802	267,592	53,419	321,011	—	—	—	—	—	174,167	—
69,420	15,602	315,547	—	315,547	—	—	—	—	—	191,694	—
—	57,777	505,019	90,317	595,336	—	—	—	—	—	171,959	—
369,737	47,229	957,046	130,992	1,088,038	—	—	—	—	27,480	360,146	—
16,176	180,328	245,965	25,941	271,906	—	—	—	—	12,918	97,459	—
21,420	7,205	187,183	—	187,183	—	—	—	—	—	18,563	—
2,737	—	398,946	—	398,946	—	—	—	—	—	40,305	—
269,613	30,060	1,347,518	133,217	1,480,735	—	—	—	—	—	10,346	—
—	201,000	839,281	7,147	606,064	240,364	—	—	—	—	243,696	—
—	22,126	211,869	—	211,869	—	—	—	—	—	61,621	—
809	45,526	174,864	—	174,864	—	—	—	—	7,695	101,713	—
—	9,699	86,280	—	86,280	—	—	—	—	2,353	83,927	—
11,851	33,090	98,295	—	98,295	—	—	—	—	604	10,934	—
100,785	33,869	280,923	—	280,923	—	—	—	—	—	13,719	—
1,958	74,534	415,157	—	245,113	—	170,044	—	—	—	114,303	—
—	881	224,701	—	224,701	—	—	—	—	—	21,019	—
35,712	7,549	75,266	35,712	110,978	—	—	—	—	—	105,197	—
—	5,321	145,973	—	145,973	—	—	—	—	—	145,973	—
—	60,488	230,693	—	230,693	—	—	—	—	—	118,734	—
961	21,144	127,828	—	127,828	—	—	—	—	3,513	66,711	—
4,521	54,159	778,212	—	778,212	—	—	—	—	—	32,481	—
—	—	120,409	—	120,409	—	—	—	—	—	—	—
42,843	6,896	234,603	—	234,603	—	—	—	—	10,064	34,722	—
24,715	32,325	178,438	—	178,438	—	—	—	—	3,189	29,299	—
28,552	5,185	182,199	—	182,199	—	—	—	—	—	7,329	—
—	—	194,338	—	194,338	—	—	—	—	—	98,926	—
—	36,208	277,047	—	277,047	—	—	—	—	—	148,809	—
—	22,561	256,908	—	256,908	—	—	—	—	4,554	90,950	—
171,739	—	•	•	•	•	•	•	•	•	•	•
163,535	—	•	•	•	•	•	•	•	•	•	•
28,765	—	•	•	•	•	•	•	•	•	•	•
182,634	—	•	•	•	•	•	•	•	•	•	•
673,148	—	•	•	•	•	•	•	•	•	•	•
181,878	—	•	•	•	•	•	•	•	•	•	•
1,453,764	2,676,158	18,541,043	1,570,876	19,550,231	240,364	170,044	151,280	—	125,286	4,155,859	—
1,401,699	—	•	•	•	•	•	•	•	•	•	•
2,855,463	2,676,158	18,541,043	1,570,876	19,550,231	240,364	170,044	151,280	—	125,286	4,155,859	—

第15-3表 都道府県、業種別保険料（税）賦課方式等の状況（介護納付金分）

	被 保 険 料（税） 賦 課 方 式 等 の 状 況										
	計	保険料・税の別		保 険 料（税） 賦 課 方 式				保 険 料（税） 徴 収			
		保 険 料	保 険 税	4 方 式	3 方 式	2 方 式	そ の 他	4 回	6 回	8 回	10 回
北海道	1,420,938	887,390	533,548	254,043	1,029,896	136,999	-	11,586	68,538	191,732	979,639
青森県	423,957	55,409	368,548	192,343	126,994	104,620	-	10,743	21,479	225,493	-
岩手県	346,048	-	346,048	170,186	172,519	3,343	-	-	12,531	321,802	-
宮城県	603,352	249,221	354,131	308,984	266,672	27,696	-	-	4,329	38,178	477,604
秋田県	277,711	-	277,711	36,949	211,636	29,126	-	2,092	16,178	155,678	1,600
山形県	287,044	7,431	279,613	222,303	-	64,741	-	-	-	195,001	26,468
福島県	537,992	-	537,992	309,763	223,181	5,048	-	1,266	16,592	324,111	-
茨城県	896,866	42,570	854,296	314,740	152,352	429,774	-	-	26,745	539,137	71,793
栃木県	577,922	-	577,922	383,678	172,201	22,043	-	-	4,570	551,309	22,043
群馬県	487,127	-	487,127	226,864	163,795	96,468	-	-	361	403,388	3,562
埼玉県	2,029,241	-	2,029,241	-	-	2,029,241	-	-	41,314	1,540,092	147,739
千葉県	1,800,190	950,709	849,481	45,117	311,468	1,443,605	-	-	3,124	771,863	782,856
東京都	3,720,754	2,666,416	1,054,338	11,864	151,834	3,557,056	-	3,629	64,918	707,813	2,330,721
神奈川県	2,388,429	1,784,544	603,885	73,891	1,389,218	925,320	-	-	3,191	3,386	2,204,650
新潟県	576,205	263,831	312,374	-	3,413	572,792	-	-	-	9,884	59,665
富山県	243,280	91,894	151,386	-	243,280	-	-	-	-	224,384	3,232
石川県	282,325	108,302	174,023	57,274	172,575	52,476	-	-	1,149	8,031	30,310
福井県	184,780	-	184,780	165,763	19,017	-	-	5,908	-	174,780	-
山梨県	249,762	55,248	194,514	138,603	111,159	-	-	1,110	1,077	123,869	-
長野県	559,135	93,857	465,278	307,801	251,334	-	-	-	11,688	62,361	205,744
岐阜県	569,583	343,405	226,178	346,713	156,766	66,104	-	-	-	21,199	395,710
静岡県	1,035,416	461,222	574,194	302,623	257,170	475,623	-	-	-	728,931	203,408
愛知県	1,893,560	751,636	1,141,924	700,167	585,547	607,846	-	1,342	63,238	866,461	273,231
三重県	463,623	207,936	255,687	191,716	271,907	-	-	-	10,106	7,935	111,620
滋賀県	328,397	182,781	145,616	33,940	294,457	-	-	-	-	-	277,368
京都府	662,557	559,874	102,683	71,356	591,201	-	-	-	1,051	-	656,712
大阪府	2,512,799	2,399,410	113,389	21,966	1,739,653	751,180	-	-	-	-	1,983,474
兵庫県	1,427,772	953,432	474,340	427,694	883,860	116,218	-	-	13,040	128,288	934,135
奈良県	376,771	129,068	247,703	112,435	136,050	128,286	-	121	3,902	215,656	117,849
和歌山県	311,116	103,344	207,772	200,740	110,228	148	-	-	2,903	43,719	180,665
鳥取県	146,134	95,229	50,905	146,134	-	-	-	14,233	-	111,153	4,393
島根県	160,591	121,678	38,913	18,709	141,882	-	-	-	940	-	84,532
岡山県	469,236	323,396	145,840	22,936	430,428	15,872	-	-	37,246	69,429	141,572
広島県	686,295	380,764	305,531	188,909	497,386	-	-	-	-	277,067	285,681
山口県	362,533	301,825	60,708	34,053	324,093	4,387	-	-	-	21,039	340,010
徳島県	188,350	75,622	112,728	178,837	2,388	7,125	-	2,540	26,956	69,546	16,819
香川県	246,019	100,781	145,238	246,019	-	-	-	9,367	50,745	176,087	854
愛媛県	389,102	207,973	181,129	205,080	184,022	-	-	-	-	124,302	163,847
高知県	211,719	81,753	129,966	118,656	88,065	4,998	-	90	1,261	89,132	84,339
福岡県	1,312,398	698,579	613,819	56,576	841,458	414,364	-	-	32,790	190,274	980,597
佐賀県	219,483	-	219,483	-	219,483	-	-	-	-	-	219,483
長崎県	407,614	41,679	365,935	85,944	321,670	-	-	-	-	70,974	249,527
熊本県	326,767	-	326,767	58,168	190,072	78,527	-	-	3,430	97,419	122,803
大分県	304,591	-	304,591	12,946	291,645	-	-	-	-	34,267	211,195
宮崎県	335,773	-	335,773	173,103	118,365	44,305	-	-	-	146,301	189,472
鹿児島県	462,445	-	462,445	251,514	210,931	-	-	105	73,692	139,085	188,381
沖縄県	491,499	51,321	440,178	181,941	309,558	-	-	146	1,319	335,100	110,489
医師	317,683	317,683	-	-	-	-	317,683	23,345	2,650	-	-
歯科医師	274,914	274,914	-	-	7,283	13,731	253,900	-	-	-	-
薬剤師	46,240	46,240	-	-	-	-	46,240	-	-	-	1,873
一般業種	373,546	373,546	-	-	-	-	373,546	32,400	4,491	-	-
建設関係	1,544,183	1,544,183	-	-	-	-	1,544,183	-	-	-	-
全国土木	422,768	422,768	-	-	-	-	422,768	-	-	-	-
市町村	34,195,201	15,829,530	18,365,671	7,609,041	14,370,829	12,215,331	-	64,278	620,403	10,535,656	15,875,792
組合	2,979,334	2,979,334	-	-	7,283	13,731	2,958,320	55,745	7,141	-	1,873
合計	37,174,535	18,808,864	18,365,671	7,609,041	14,378,112	12,229,062	2,958,320	120,023	627,544	10,535,656	15,877,665

—均一賦課保険者被保険者数—

者数											
回数		賦課限度額		所得割の算定基礎					資産割の算定基礎		
12回	その他	12万円	12万円未満	旧ただし書き方式	本文方式	市町村 民税の 所得割額	市町村 民税額	その他	固定資産 税額	固定資産税 額のうち土 地・家屋分	その他
人	人	人	人	人	人	人	人	人	人	人	人
—	169,443	1,275,069	145,869	1,420,938	—	—	—	—	18,025	236,018	—
—	166,242	423,957	—	423,957	—	—	—	—	—	192,343	—
—	11,715	346,048	—	346,048	—	—	—	—	28,457	141,729	—
26,324	56,917	600,539	2,813	354,131	—	—	249,221	—	—	308,984	—
—	102,163	277,711	—	277,711	—	—	—	—	—	36,949	—
—	65,575	287,044	—	287,044	—	—	—	—	19,359	202,944	—
—	196,023	537,992	—	537,992	—	—	—	—	13,003	296,760	—
—	259,191	896,866	—	896,866	—	—	—	—	—	314,740	—
—	—	277,496	300,426	577,922	—	—	—	—	—	383,678	—
24,609	55,207	487,127	—	487,127	—	—	—	—	—	226,864	—
—	300,096	877,025	1,152,216	2,029,241	—	—	—	—	—	—	—
—	242,347	1,686,416	113,774	1,800,190	—	—	—	—	15,025	30,092	—
—	613,673	3,620,673	100,081	3,720,754	—	—	—	—	—	11,864	—
47,410	129,792	2,388,429	—	2,388,429	—	—	—	—	—	73,891	—
403,091	103,565	576,205	—	576,205	—	—	—	—	—	—	—
—	15,664	183,374	59,906	243,280	—	—	—	—	—	—	—
184,256	58,579	267,703	14,622	282,325	—	—	—	—	—	57,274	—
—	4,092	184,780	—	184,780	—	—	—	—	—	165,763	—
4,948	118,758	249,762	—	249,762	—	—	—	—	—	138,603	—
88,904	190,438	469,442	89,693	559,135	—	—	—	—	—	307,801	—
124,066	28,608	569,583	—	569,583	—	—	—	—	—	346,713	—
—	103,077	878,745	156,671	1,035,416	—	—	—	—	—	302,623	—
605,605	83,683	1,662,559	231,001	1,893,560	—	—	—	—	49,278	650,889	—
27,867	306,095	419,550	44,073	463,623	—	—	—	—	23,347	168,369	—
38,356	12,673	328,397	—	328,397	—	—	—	—	—	33,940	—
4,794	—	662,557	—	662,557	—	—	—	—	—	71,356	—
477,476	51,849	2,272,018	240,781	2,512,799	—	—	—	—	—	21,966	—
—	352,309	1,415,528	12,244	1,038,455	389,317	—	—	—	—	427,694	—
—	39,243	376,771	—	376,771	—	—	—	—	—	112,435	—
1,344	82,485	311,116	—	311,116	—	—	—	—	13,788	186,952	—
—	16,355	146,134	—	146,134	—	—	—	—	4,057	142,077	—
18,891	56,228	160,591	—	160,591	—	—	—	—	940	17,769	—
165,166	55,823	469,236	—	469,236	—	—	—	—	—	22,936	—
3,304	120,243	686,295	—	404,965	—	281,330	—	—	—	188,909	—
—	1,484	362,533	—	362,533	—	—	—	—	—	34,053	—
58,803	13,686	129,547	58,803	188,350	—	—	—	—	—	178,837	—
—	8,966	246,019	—	246,019	—	—	—	—	—	246,019	—
—	100,953	389,102	—	389,102	—	—	—	—	—	205,080	—
1,515	35,382	211,719	—	211,719	—	—	—	—	5,703	112,953	—
7,637	101,100	1,312,398	—	1,312,398	—	—	—	—	—	56,576	—
—	—	219,483	—	219,483	—	—	—	—	—	—	—
74,115	12,998	407,614	—	407,614	—	—	—	—	20,965	64,979	—
45,218	57,897	326,767	—	326,767	—	—	—	—	5,797	52,371	—
50,159	8,970	304,591	—	304,591	—	—	—	—	—	12,946	—
—	—	335,773	—	335,773	—	—	—	—	—	173,103	—
—	61,182	462,445	—	462,445	—	—	—	—	—	251,514	—
—	44,445	491,499	—	491,499	—	—	—	—	8,283	173,658	—
291,688	—	•	•	•	•	•	•	•	•	•	•
274,914	—	•	•	•	•	•	•	•	•	•	•
44,367	—	•	•	•	•	•	•	•	•	•	•
336,655	—	•	•	•	•	•	•	•	•	•	•
1,544,183	—	•	•	•	•	•	•	•	•	•	•
422,768	—	•	•	•	•	•	•	•	•	•	•
2,483,858	4,615,214	31,472,228	2,722,973	33,275,333	389,317	281,330	249,221	—	226,027	7,383,014	—
2,914,575	—	•	•	•	•	•	•	•	•	•	•
5,398,433	4,615,214	31,472,228	2,722,973	33,275,333	389,317	281,330	249,221	—	226,027	7,383,014	—

第16- 1 表 都道府県、業種別保険料（税）賦課状況

	一 般 被 保						保	
	保 險 料 ( 税 ) 算 定 額					保 險 料 ( 税 ) 輕 減 額		災 害 等 に よ る 減 免 額
	合 計	所 得 割	資 産 割	均 等 割	平 等 割			
	千円	千円	千円	千円	千円	千円	千円	
北 海 道	118,216,740	63,691,177	2,075,662	29,635,902	22,813,999	15,008,747	2,055	
青 森 県	31,670,983	15,290,510	1,148,738	9,300,867	5,930,868	4,107,326	8,926	
岩 手 県	23,257,967	11,849,567	666,815	6,531,811	4,209,774	2,972,536	3,292	
宮 城 県	51,827,669	27,979,468	1,571,762	14,070,349	8,206,090	5,761,613	19,829	
秋 田 県	19,010,480	9,656,951	189,747	5,605,584	3,558,198	2,493,334	851	
山 形 県	22,829,683	11,416,975	1,076,348	6,719,089	3,617,271	2,287,524	5,405	
福 島 県	37,975,828	20,475,859	1,011,897	10,603,530	5,884,542	3,964,070	3,180,150	
茨 城 県	65,475,748	36,337,483	2,644,726	16,850,692	9,642,847	5,505,753	7,645	
栃 木 県	46,387,943	23,815,720	2,513,501	13,626,492	6,432,230	4,160,003	3,940	
群 馬 県	45,230,333	22,790,146	2,234,736	13,275,411	6,930,040	4,425,818	1,613	
埼 玉 県	158,025,317	101,977,893	9,983,387	36,496,126	9,567,911	8,083,504	19,832	
千 葉 県	146,534,547	88,698,702	1,356,305	35,897,002	20,582,538	10,283,867	12,786	
東 京 都	295,419,744	191,871,332	1,058,033	99,883,576	2,606,803	18,255,700	10,517	
神 奈 川 県	207,236,925	130,390,313	631,853	58,570,419	17,644,340	12,896,381	6,850	
新 潟 県	40,283,472	21,397,579	128,002	11,849,272	6,908,619	4,250,656	4,762	
富 山 県	17,910,583	9,334,348	11,465	5,635,443	2,929,327	1,827,115	151	
石 川 県	23,771,984	11,746,590	1,044,392	6,839,979	4,141,023	2,479,923	457	
福 井 県	13,507,197	5,971,962	937,454	4,590,104	2,007,677	1,398,009	1,911	
山 梨 県	19,849,629	9,965,958	936,307	5,824,032	3,123,332	2,039,661	1,516	
長 野 県	33,944,801	17,603,144	1,608,063	9,170,342	5,563,252	3,377,713	287	
岐 阜 県	45,781,059	21,984,714	2,921,250	13,530,108	7,344,987	4,130,250	610	
静 岡 県	81,544,354	41,779,143	4,753,316	23,576,885	11,435,010	6,646,585	1,627	
愛 知 県	152,476,330	79,784,181	5,643,187	50,390,072	16,658,890	12,498,341	8,729	
三 重 県	35,970,619	17,731,693	981,986	11,566,894	5,690,046	3,791,410	1,162	
滋 賀 県	24,525,229	12,728,725	154,107	8,017,995	3,624,402	2,439,392	4,304	
京 都 府	52,103,794	28,486,283	332,334	15,853,335	7,431,842	6,744,733	24,021	
大 阪 府	198,264,910	103,895,250	140,213	54,603,585	39,625,862	27,524,576	8,236	
兵 庫 県	115,335,189	61,522,318	1,480,490	34,158,936	18,173,445	13,351,971	3,927	
奈 良 県	28,940,150	14,828,231	585,389	8,744,071	4,782,459	3,467,693	1,539	
和 歌 山 県	22,836,045	10,182,235	1,678,597	7,268,968	3,706,245	3,039,354	760	
鳥 取 県	10,151,446	4,463,176	652,738	3,202,108	1,833,424	1,428,515	400	
島 根 県	12,002,884	6,198,819	113,162	3,896,629	1,794,274	1,373,508	2,053	
岡 山 県	32,413,268	16,400,409	108,031	10,776,159	5,128,669	4,023,012	346	
広 島 県	55,100,673	30,314,925	607,198	17,364,880	6,813,670	5,478,381	1,791	
山 口 県	28,620,574	15,177,048	134,398	8,541,688	4,767,440	3,476,952	6,148	
徳 島 県	14,522,959	6,349,680	1,617,520	4,369,327	2,186,432	2,117,579	26,094	
香 川 県	18,759,524	8,296,980	1,424,415	5,983,527	3,054,602	2,395,156	-	
愛 媛 県	27,050,391	12,878,833	1,226,694	8,242,433	4,702,431	3,938,081	257	
高 知 県	14,585,926	7,027,607	734,354	4,216,589	2,607,376	2,105,339	794	
福 岡 県	91,694,166	47,388,752	680,990	26,780,850	16,843,574	12,734,618	641	
佐 賀 県	18,474,896	10,377,499	-	4,479,859	3,617,538	2,061,838	154	
長 崎 県	28,655,300	14,645,770	418,430	9,118,985	4,472,115	3,832,362	1,033	
熊 本 県	40,725,839	21,575,450	471,160	12,487,387	6,191,842	5,073,487	4,967	
大 分 県	22,765,404	11,431,022	42,843	7,334,863	3,956,676	3,401,179	403	
宮 崎 県	24,483,955	12,122,807	774,458	7,508,542	4,078,148	3,462,905	510	
鹿 児 島 県	28,920,420	13,605,679	978,723	8,955,217	5,380,801	4,505,921	-	
沖 縄 県	27,721,016	14,172,108	932,624	7,732,810	4,883,474	4,317,451	532	
医 師	40,357,421	・	・	・	・	-	15,660	
歯 科 医 師	32,206,043	・	・	・	・	-	23,466	
薬 剤 師	6,057,449	・	・	・	・	-	-	
一 般 業 種	37,301,608	・	・	・	・	-	27	
建 設 関 係	149,558,603	・	・	・	・	-	115,480	
全 国 土 木	79,501,903	・	・	・	・	-	-	
市 町 村	2,672,793,893	1,477,611,014	62,417,800	779,678,724	353,086,355	264,939,842	3,393,813	
組 合	344,983,027	・	・	・	・	-	154,633	
合 計	3,017,776,920	1,477,611,014	62,417,800	779,678,724	353,086,355	264,939,842	3,548,446	



## (医療給付費分)

除		者		分		
その他の 減 免 額	賦課限度額 を超える額	保険料（税） 調 定 額 （賦課期日）	賦課期日以降 増 減 額	保険料（税） 調 定 額 （年 度 末）	課 税 対 象 額	
					所 得 割	資 産 割
千円	千円	千円	千円	千円	千円	千円
794,735	10,997,739	91,413,464	-1,942,724	89,470,740	782,003,132	6,116,332
87,248	1,669,372	25,798,111	-525,386	25,272,725	188,609,363	3,507,049
56,972	1,183,556	19,041,611	-613,130	18,428,481	161,720,470	3,456,476
73,090	5,961,804	40,011,333	-1,169,357	38,841,976	199,691,537	6,488,941
145,367	934,921	15,436,007	-378,592	15,057,414	119,521,565	934,792
11,471	1,302,050	19,223,233	-1,228,508	17,994,725	148,079,806	5,742,938
16,265	2,513,718	28,301,625	-539,079	27,762,544	283,716,999	7,026,882
74,100	4,819,974	55,068,276	379,972	55,448,248	545,555,366	10,520,919
17,916	3,700,912	38,505,172	15,900	38,521,072	346,317,088	11,652,452
26,527	2,967,613	37,808,762	400,940	38,209,703	325,947,786	10,838,943
87,454	20,049,246	129,785,281	-2,975,404	126,809,877	1,497,226,384	35,561,300
292,278	12,290,751	123,654,865	-7,186,470	116,468,394	1,337,309,387	7,174,327
1,484,427	43,299,060	232,370,040	64,785	232,434,825	3,413,168,949	9,060,151
580,582	24,164,519	169,588,593	-7,889,353	161,699,242	1,965,589,185	4,794,843
110,156	1,898,476	34,019,422	-946,407	33,073,015	289,064,950	1,092,703
17,044	947,272	15,119,001	127,394	15,246,396	129,393,800	114,739
13,807	1,802,664	19,475,133	-753,206	18,721,927	153,355,504	3,833,000
9,672	686,745	11,410,860	-106,132	11,304,728	100,251,011	5,813,216
7,093	1,316,800	16,484,559	-65,550	16,419,009	137,717,131	3,903,617
28,205	1,557,639	28,980,957	430,754	29,411,711	281,228,986	9,953,396
919,983	3,114,898	37,615,318	-325,587	37,289,731	346,358,952	11,343,636
934,656	6,133,470	67,828,016	-1,003,837	66,824,179	710,507,685	19,121,188
2,447,826	14,819,203	122,702,231	-2,357,898	120,344,333	1,372,552,824	27,668,514
75,267	2,164,996	29,937,784	-137,478	29,800,306	267,429,034	4,537,854
58,642	1,561,700	20,461,191	-467,069	19,994,122	185,903,687	860,777
941,805	5,944,636	38,448,599	-258,706	38,189,893	342,500,643	1,540,334
4,939,730	18,827,763	146,964,605	-1,251,874	145,712,730	1,311,322,470	350,533
1,760,072	7,833,573	92,385,646	-7,450,388	84,935,258	710,060,840	11,388,054
47,261	2,253,368	23,170,289	-11,792	23,158,497	193,670,240	2,519,249
23,195	1,497,891	18,274,845	-140,286	18,134,559	139,133,533	4,651,492
5,767	417,971	8,298,793	-135,929	8,162,862	62,833,836	3,316,313
14,715	603,954	10,008,654	-357,752	9,650,902	76,246,756	432,928
51,223	1,728,751	26,609,936	333,929	26,943,865	223,609,362	526,642
159,300	5,878,669	43,582,532	-906,852	42,675,680	214,065,792	4,167,847
42,615	1,624,070	23,470,789	143,350	23,614,139	172,059,681	655,139
16,974	1,434,379	10,927,933	189,742	11,117,675	74,554,097	4,940,345
15,527	1,051,084	15,297,757	241,650	15,539,407	118,049,490	6,515,762
164,016	1,660,209	21,287,828	-61,357	21,226,471	156,251,301	4,668,542
8,091	952,257	11,519,445	-44,047	11,475,398	87,212,213	2,447,940
762,385	7,537,815	70,658,707	-84,817	70,573,890	617,783,165	4,306,932
9,484	1,837,191	14,566,229	4,352	14,570,581	108,970,131	-
22,609	2,507,893	22,291,403	-44,417	22,246,986	178,383,211	2,008,854
80,356	3,721,917	31,845,112	-906,247	30,938,865	250,171,438	1,490,296
41,947	1,399,485	17,922,390	-241,997	17,680,393	123,123,678	265,801
21,285	1,578,373	19,420,882	-271,372	19,149,510	137,998,967	3,967,277
38,259	1,352,311	23,023,929	69,377	23,093,306	172,803,975	4,298,334
100,230	2,743,011	20,559,792	-639,559	19,920,233	178,700,685	3,936,037
13,131	206,444	40,122,186	246,930	40,369,116	・	・
14,643	529,927	31,638,007	409,289	32,047,296	・	・
-	-	6,057,449	81,658	6,139,107	・	・
75	-	37,301,506	-174,168	37,127,338	・	・
44,124	2,780	149,396,219	1,028,764	150,424,983	・	・
94,407	-	79,407,496	45,350	79,452,846	・	・
17,637,629	246,245,669	2,140,576,940	-41,016,414	2,099,560,523	20,937,726,085	279,513,636
166,380	739,151	343,922,863	1,637,823	345,560,686	・	・
17,804,009	246,984,820	2,484,499,803	-39,378,591	2,445,121,209	20,937,726,085	279,513,636

第16- 1 表 都道府県、業種別保険料（税）賦課状況

	退 職 者					保 険 料 ( 税 ) 軽 減 額	災 害 等 に よ る 減 免 額
	保 險 料 ( 税 ) 算 定 額						
	合 計	所 得 割	資 産 割	均 等 割	平 等 割		
	千円	千円	千円	千円	千円	千円	千円
北 海 道	7,434,083	4,001,142	109,228	1,938,171	1,385,542	742,467	141
青 森 県	2,039,900	1,009,189	89,170	600,636	340,905	215,039	74
岩 手 県	1,942,477	1,019,695	76,383	555,874	290,525	200,294	82
宮 城 県	2,738,245	1,484,639	160,509	758,652	334,445	244,450	633
秋 田 県	1,682,267	895,278	18,578	515,014	253,397	172,583	6
山 形 県	2,135,528	1,113,201	135,383	619,588	267,356	179,568	192
福 島 県	2,981,228	1,641,908	112,680	841,384	385,256	273,645	223,431
茨 城 県	4,400,990	2,527,961	265,559	1,081,977	525,493	265,899	744
栃 木 県	3,564,045	1,872,115	273,420	1,017,314	401,196	229,321	-
群 馬 県	3,357,502	1,736,005	249,171	946,287	426,039	253,985	111
埼 玉 県	9,358,308	6,078,178	975,227	1,768,139	536,764	318,807	1,561
千 葉 県	8,238,692	5,337,240	115,528	1,886,406	899,518	415,390	5,389
東 京 都	13,643,837	9,450,838	87,682	3,960,515	144,802	605,919	676
神 奈 川 県	9,632,490	6,148,850	72,368	2,631,069	780,203	463,364	132
新 潟 県	3,036,189	1,639,615	15,377	973,144	408,053	270,829	179
富 山 県	2,011,819	1,108,084	1,775	633,398	268,562	148,278	-
石 川 県	2,026,997	1,032,705	124,540	585,586	284,166	168,351	-
福 井 県	1,568,029	720,929	143,326	512,826	190,948	114,165	147
山 梨 県	1,394,724	740,519	80,680	387,493	186,032	138,221	-
長 野 県	3,492,995	1,879,380	221,154	924,198	468,263	263,695	-
岐 阜 県	3,161,087	1,532,527	313,919	901,285	413,356	205,084	-
静 岡 県	6,098,833	3,111,850	553,919	1,699,931	733,133	374,066	10
愛 知 県	9,520,308	5,046,288	525,758	2,940,294	1,007,968	562,841	501
三 重 県	3,066,710	1,596,184	118,440	956,109	395,977	210,104	40
滋 賀 県	2,370,561	1,351,865	21,303	728,001	269,392	144,957	4
京 都 府	3,244,529	1,765,994	33,679	1,024,572	420,284	282,116	8,755
大 阪 府	11,270,556	6,624,114	9,282	2,752,540	1,884,620	985,668	247
兵 庫 県	7,617,756	4,265,546	152,118	2,213,349	986,743	572,533	164
奈 良 県	1,939,451	1,066,154	57,151	546,330	269,816	156,819	3
和 歌 山 県	1,652,263	794,249	148,313	488,182	221,519	152,221	-
鳥 取 県	942,915	411,036	91,899	308,036	131,944	104,458	-
島 根 県	1,306,723	717,159	15,972	419,772	153,820	108,033	91
岡 山 県	2,859,886	1,565,707	15,456	913,715	365,008	255,662	-
広 島 県	4,426,872	2,462,897	80,173	1,394,126	489,676	346,638	8
山 口 県	2,747,072	1,519,390	19,670	815,186	392,826	246,525	358
徳 島 県	1,439,428	674,464	203,841	393,273	167,850	130,934	-
香 川 県	1,951,732	897,939	193,572	582,059	278,162	174,360	-
愛 媛 県	2,224,575	1,138,170	123,862	650,544	311,999	237,792	-
高 知 県	1,283,057	660,640	80,562	352,013	189,842	126,934	72
福 岡 県	6,187,446	3,432,551	67,156	1,723,942	963,797	634,617	-
佐 賀 県	1,343,919	766,567	-	337,346	240,006	121,388	-
長 崎 県	2,355,121	1,257,658	38,103	736,688	322,672	230,787	-
熊 本 県	2,362,343	1,225,961	53,685	758,563	324,134	263,251	149
大 分 県	1,960,015	1,084,501	5,640	598,673	271,201	215,859	-
宮 崎 県	1,827,245	917,620	82,407	563,980	263,238	218,770	203
鹿 児 島 県	1,927,021	940,573	105,102	579,605	301,741	234,881	-
沖 縄 県	1,577,384	975,342	95,304	324,899	181,839	116,037	234
医 師	・	・	・	・	・	・	・
歯 科 医 師	・	・	・	・	・	・	・
薬 剤 師	・	・	・	・	・	・	・
一 般 業 種	・	・	・	・	・	・	・
建 設 関 係	・	・	・	・	・	・	・
全 国 土 木	・	・	・	・	・	・	・
市 町 村	175,345,153	99,240,417	6,534,024	48,840,684	20,730,028	13,097,605	244,337
組 合	・	・	・	・	・	・	・
合 計	175,345,153	99,240,417	6,534,024	48,840,684	20,730,028	13,097,605	244,337

## (医療給付費分) (続き)

そ の 他 の 減 免 額	医 療 分					
	賦課限度額 を超える額	保険料 (税) 調 定 額 (賦課期日)	賦課期日以降 増 減 額	保険料 (税) 調 定 額 (年 度 末)	課 税 対 象 額	
					所 得 割	資 産 割
千円	千円	千円	千円	千円	千円	千円
25,163	255,599	6,410,713	-714,732	5,695,981	46,374,252	320,577
2,703	51,556	1,770,528	-39,298	1,731,231	12,276,909	274,492
3,528	59,393	1,679,180	-109,579	1,569,601	13,825,961	388,295
2,484	174,958	2,315,720	-120,951	2,194,770	14,604,331	676,685
6,848	52,370	1,450,460	-90,701	1,359,758	11,013,359	81,269
284	74,909	1,880,575	-43,787	1,836,788	14,679,909	723,388
250	122,140	2,361,762	-160,856	2,200,905	23,014,846	802,554
-	204,557	3,929,790	-230,137	3,699,652	37,775,607	1,022,876
364	176,655	3,157,705	-202,644	2,955,061	26,934,575	1,214,011
150	158,079	2,945,177	-249,443	2,695,733	24,780,841	1,200,608
38,506	967,856	8,031,578	-421,003	7,610,577	90,691,328	3,291,936
6,022	533,421	7,278,470	-896,493	6,381,978	81,055,663	643,456
57,056	1,997,624	10,982,562	-672,224	10,310,338	172,411,734	780,293
20,486	1,211,110	7,937,398	266,422	8,203,818	96,378,657	598,900
5,175	83,586	2,676,420	49,482	2,725,901	22,922,018	134,858
4	81,837	1,781,700	-153,059	1,628,639	15,398,580	17,753
306	132,036	1,726,304	-178,402	1,547,902	13,808,759	468,860
51	50,623	1,403,043	-63,839	1,339,204	12,113,767	850,503
95	46,754	1,209,654	-60,971	1,148,683	10,624,108	331,687
21	102,061	3,127,218	-204,541	2,922,677	30,038,657	1,341,881
23,560	177,068	2,755,375	-178,706	2,576,669	25,171,128	1,207,973
80,884	288,963	5,354,910	-229,985	5,124,925	54,388,302	2,223,018
149,604	697,970	8,109,392	-299,603	7,809,791	91,174,620	2,561,790
2,838	108,432	2,745,296	-225,620	2,519,676	24,373,697	551,322
2,182	131,570	2,091,848	-79,845	2,012,003	19,784,235	117,985
60,108	203,763	2,689,787	29,756	2,719,543	21,879,981	163,002
318,395	905,586	9,060,660	-963,602	8,097,058	85,074,071	23,206
126,144	346,738	6,572,177	-826,447	5,745,730	53,252,348	1,104,185
1,203	93,399	1,688,027	-117,933	1,570,094	14,179,765	259,781
431	42,649	1,456,962	-75,852	1,381,110	10,725,502	411,061
259	20,914	817,284	-64,881	752,403	5,828,771	459,141
779	67,480	1,130,340	-32,626	1,097,714	8,956,311	62,493
3,216	108,623	2,492,385	-235,008	2,257,377	21,194,993	78,519
3,074	269,921	3,807,231	-333,978	3,473,253	20,094,976	552,373
1,167	104,068	2,394,954	-178,012	2,216,942	17,186,413	95,236
464	97,368	1,210,662	-97,417	1,113,245	8,097,945	625,733
-	74,511	1,702,861	-140,832	1,562,029	12,744,819	881,013
8,451	80,368	1,897,964	-93,533	1,804,431	13,736,557	479,726
121	66,280	1,089,650	-65,142	1,024,509	8,217,208	274,665
34,847	322,937	5,195,045	-458,764	4,736,281	45,084,940	426,290
24	51,953	1,170,554	-77,692	1,092,862	8,082,527	-
573	53,364	2,070,397	-184,125	1,886,272	15,331,252	183,343
2,513	102,486	1,993,944	-230,496	1,763,448	14,608,447	169,080
1,670	104,778	1,637,708	-164,074	1,473,634	11,661,175	33,944
390	67,303	1,540,579	-86,461	1,454,118	10,401,189	429,438
966	49,737	1,641,437	-125,963	1,515,473	11,956,372	461,827
4,342	177,017	1,279,754	-70,163	1,209,591	12,257,525	404,337
.	.	.	.	.	.	.
.	.	.	.	.	.	.
.	.	.	.	.	.	.
.	.	.	.	.	.	.
.	.	.	.	.	.	.
997,701	11,352,370	149,653,140	-9,903,760	139,749,378	1,416,168,930	29,405,363
.	.	.	.	.	.	.
997,701	11,352,370	149,653,140	-9,903,760	139,749,378	1,416,168,930	29,405,363

第16-2表 都道府県、業種別保険料（税）賦課状況

	一般被保					被保	保	
	保 險 料		算 定 額		保 險 料 ( 税 ) 輕 減 額			災 害 等 に よ る 減 免 額
	合 計	所 得 割	資 産 割	均 等 割				
	千円	千円	千円	千円	千円	千円	千円	
北海道	34,624,203	19,127,403	543,029	8,777,378	6,176,393	4,288,820	551	
青森県	9,599,511	4,707,426	328,057	2,844,273	1,719,755	1,236,558	3,027	
岩手県	7,262,407	3,726,674	201,842	2,071,450	1,262,441	918,269	872	
宮城県	16,701,229	9,441,816	387,170	4,323,033	2,549,210	1,754,359	6,261	
秋田県	5,826,731	3,020,590	69,342	1,818,794	918,005	738,801	295	
山形県	7,372,387	3,753,720	376,617	2,082,836	1,159,214	717,474	1,628	
福島県	13,594,345	7,542,301	341,347	3,817,171	1,893,526	1,359,519	1,079,790	
茨城県	19,262,069	10,581,925	831,278	5,079,330	2,769,536	1,639,240	2,360	
栃木県	13,882,099	7,431,814	674,823	4,007,804	1,767,658	1,192,251	1,207	
群馬県	12,179,177	6,167,739	459,466	4,032,573	1,519,399	1,203,416	409	
埼玉県	46,230,139	30,043,707	-	16,186,432	-	2,724,343	5,496	
千葉県	41,717,963	26,538,643	55,950	13,649,811	1,473,559	2,648,393	3,142	
東京都	107,469,486	71,611,039	12,325	35,567,797	278,325	6,373,010	3,809	
神奈川県	69,431,428	44,632,205	187,942	19,203,863	5,407,418	4,035,288	2,274	
新潟県	13,668,808	7,433,088	16,427	4,373,172	1,846,121	1,387,708	1,657	
富山県	5,168,286	2,663,007	-	1,666,371	838,908	536,050	35	
石川県	6,513,300	3,008,531	185,206	2,228,786	1,090,777	748,789	122	
福井県	3,649,147	1,804,076	244,517	1,105,273	495,281	341,740	518	
山梨県	5,697,506	2,830,011	267,613	1,731,887	867,995	585,346	427	
長野県	11,633,296	6,383,869	458,180	3,131,974	1,659,273	1,783,833	94	
岐阜県	13,660,750	6,760,429	726,636	4,169,325	2,004,360	1,220,961	212	
静岡県	27,656,585	14,265,426	886,582	9,014,653	3,489,924	2,345,330	534	
愛知県	50,375,908	28,378,265	1,698,287	15,552,669	4,746,687	3,848,395	2,153	
三重県	9,670,629	4,947,568	333,251	2,993,332	1,396,478	972,315	340	
滋賀県	7,711,635	4,123,543	49,688	2,422,573	1,115,831	745,222	1,273	
京都府	16,499,947	9,105,138	117,411	4,967,081	2,310,317	2,104,067	13,945	
大阪府	68,766,237	37,097,806	35,053	18,394,216	13,239,162	9,184,308	2,441	
兵庫県	35,168,191	18,996,843	434,775	10,327,222	5,409,351	4,008,469	1,198	
奈良県	7,695,478	3,787,715	126,398	2,568,766	1,212,599	967,373	411	
和歌山県	6,581,414	2,987,468	460,976	2,105,771	1,027,199	859,931	197	
鳥取県	3,257,674	1,449,169	239,848	1,030,873	537,784	445,169	118	
島根県	3,496,750	1,819,233	24,515	1,130,080	522,922	404,003	684	
岡山県	10,867,169	5,647,050	31,215	3,569,345	1,619,559	1,310,633	120	
広島県	17,574,837	9,878,455	159,297	5,484,451	2,052,634	1,695,500	487	
山口県	8,121,287	4,369,333	48,141	2,365,314	1,338,499	965,159	1,773	
徳島県	3,948,403	1,987,504	236,213	1,167,044	557,642	557,123	37	
香川県	4,650,880	2,115,354	328,736	1,514,849	691,941	583,470	-	
愛媛県	8,473,799	4,156,907	368,896	2,531,923	1,416,073	1,199,942	79	
高知県	4,328,027	2,115,195	231,265	1,240,548	741,019	612,775	240	
福岡県	32,119,197	17,353,303	96,879	9,126,521	5,542,494	4,367,572	242	
佐賀県	4,762,711	2,650,227	-	1,328,333	784,151	534,285	38	
長崎県	7,262,925	3,740,731	100,551	2,272,688	1,148,955	971,432	252	
熊本県	11,379,738	6,057,064	117,972	3,591,417	1,613,285	1,397,752	1,273	
大分県	6,269,290	3,121,315	12,036	2,112,790	1,023,149	944,101	111	
宮崎県	6,941,920	3,462,700	214,636	2,094,941	1,169,643	969,767	148	
鹿児島県	9,681,912	4,589,359	342,399	3,009,483	1,740,671	1,502,305	-	
沖縄県	7,555,623	3,840,197	289,461	2,147,435	1,278,530	1,167,839	185	
医師	11,293,422	・	・	・	・	-	3,356	
歯科医師	9,892,160	・	・	・	・	-	7,899	
薬剤師	1,609,774	・	・	・	・	-	-	
一般業種	9,966,764	・	・	・	・	-	7	
建設関係	36,973,931	・	・	・	・	-	33,809	
全国土木	21,346,602	・	・	・	・	-	-	
市町村	845,962,433	481,252,881	13,352,248	255,933,651	95,423,653	82,098,405	1,142,465	
組合	91,082,653	・	・	・	・	-	45,071	
合計	937,045,086	481,252,881	13,352,248	255,933,651	95,423,653	82,098,405	1,187,536	

## (後期高齢者支援金分)

そ の 他 の 減 免 額	除 賦課限度額 を超える額	者 保険料 (税) 調 定 額 (賦課期日)	分 賦課期日以降 増 減 額	保険料 (税) 調 定 額 (年 度 末)	課 税 対 象 額	
					所 得 割	資 産 割
千円	千円	千円	千円	千円	千円	千円
199,399	3,848,508	26,286,925	-608,940	25,677,985	782,004,132	5,661,210
20,009	622,858	7,717,059	-166,211	7,550,847	188,609,362	3,470,101
18,798	461,743	5,862,725	-201,472	5,661,253	161,720,470	3,422,263
27,487	2,652,608	12,260,514	-390,371	11,870,142	199,691,536	6,488,572
42,935	421,321	4,623,379	-82,476	4,540,904	119,275,531	934,794
3,575	543,268	6,106,442	-375,868	5,730,574	148,079,806	5,557,470
5,282	1,351,750	9,798,004	-174,947	9,623,054	283,721,125	6,869,024
21,618	1,572,281	16,026,570	101,377	16,127,947	545,555,366	10,520,919
5,118	1,403,820	11,279,703	-4,849	11,274,854	346,317,088	11,484,758
6,827	797,964	10,170,561	99,357	10,269,918	325,947,786	6,088,361
25,657	5,547,535	37,927,108	-1,003,814	36,923,295	1,497,226,384	-
85,366	4,048,290	34,932,772	-1,965,279	32,967,496	1,337,309,386	890,905
554,660	20,232,496	80,305,511	-28,890	80,276,621	3,413,168,949	180,477
199,254	10,043,838	55,150,774	-2,176,220	52,974,555	1,965,542,721	4,179,688
36,382	920,613	11,322,448	-336,487	10,985,961	289,064,920	246,517
4,999	289,767	4,337,435	32,162	4,369,595	129,393,800	-
3,398	443,404	5,317,587	-205,957	5,111,630	153,355,504	2,661,745
2,438	223,033	3,081,418	-19,406	3,062,012	100,251,011	5,371,075
2,002	407,351	4,702,380	-27,466	4,674,914	137,717,132	3,903,583
9,154	797,719	9,042,496	835,934	9,878,430	281,246,985	8,132,128
268,347	1,087,195	11,084,035	-105,893	10,978,142	346,358,954	10,025,582
306,356	2,721,764	22,282,601	-352,277	21,930,324	710,244,415	12,945,871
782,183	6,203,313	39,539,864	-1,184,762	38,355,103	1,372,552,823	27,095,366
5,781	614,888	8,077,305	-62,954	8,014,351	267,428,932	4,537,855
19,563	603,068	6,342,509	-177,748	6,164,761	185,886,779	860,777
293,047	2,160,101	11,928,787	-76,074	11,852,713	342,500,642	1,438,019
1,654,309	8,506,661	49,418,518	-513,655	48,904,863	1,311,322,471	350,533
545,555	4,380,741	26,232,228	-926,383	25,305,845	710,060,840	11,261,980
12,505	535,118	6,180,071	-13,441	6,166,630	193,671,499	2,077,882
6,475	480,565	5,234,246	-57,337	5,176,909	139,133,516	4,513,423
1,869	184,651	2,625,867	-47,628	2,578,240	62,833,836	3,316,313
4,393	204,380	2,883,290	-98,395	2,784,895	76,246,756	432,928
16,985	796,291	8,743,140	107,445	8,850,585	223,609,362	437,864
49,597	2,267,131	13,562,122	-349,673	13,212,449	214,101,120	4,167,723
12,194	510,463	6,631,698	34,561	6,666,259	172,059,681	655,139
5,067	444,495	2,941,681	47,803	2,989,483	74,553,087	4,940,345
3,744	239,814	3,823,852	57,428	3,881,280	118,049,490	6,515,762
53,619	655,196	6,564,963	-20,564	6,544,399	156,251,302	4,668,543
2,315	315,480	3,397,217	-21,216	3,376,001	87,212,215	2,447,940
304,541	3,729,889	23,716,953	-54,698	23,662,255	617,783,165	1,583,637
2,372	480,667	3,745,349	25,572	3,770,921	108,970,131	-
5,413	794,424	5,491,404	-28,352	5,463,052	178,383,211	1,926,220
20,747	1,046,253	8,913,713	-291,246	8,622,467	250,165,238	1,123,752
11,315	380,252	4,933,511	-61,389	4,872,122	123,123,678	265,801
6,235	532,792	5,432,978	-108,208	5,324,770	137,998,379	3,967,388
12,965	628,102	7,538,540	5,378	7,543,918	172,803,975	4,298,334
24,769	688,218	5,674,612	-230,266	5,444,346	178,700,685	3,759,959
-	-	11,290,066	4,443	11,294,509	・	・
9,257	-	9,875,004	-1,450	9,873,554	・	・
-	-	1,609,774	18,516	1,628,290	・	・
28	-	9,966,729	1,119,031	11,085,760	・	・
34,243	1,485	36,904,394	82,289	36,986,683	・	・
25,262	-	21,321,340	12,332	21,333,672	・	・
5,706,619	97,822,079	659,192,865	-11,203,795	647,989,070	20,937,205,176	205,678,526
68,790	1,485	90,967,307	1,235,161	92,202,468	・	・
5,775,409	97,823,564	750,160,172	-9,968,634	740,191,538	20,937,205,176	205,678,526

第16-2表 都道府県、業種別保険料（税）賦課状況

	退職者						保険料（税） 軽減額	災害等による 減免額
	（税）算定額							
	合計	所得割	資産割	均等割	平等割			
	千円	千円	千円	千円	千円	千円	千円	
北海道	2,155,199	1,179,332	27,195	575,320	373,352	211,931	55	
青森県	619,244	311,054	24,549	184,364	99,277	65,601	31	
岩手県	616,220	325,222	23,041	180,859	87,098	63,066	24	
宮城県	827,032	460,083	40,670	226,088	100,191	72,682	197	
秋田県	526,182	284,447	6,262	172,874	62,599	51,514	2	
山形県	696,511	367,905	46,926	195,063	86,617	56,823	55	
福島県	1,084,839	614,642	38,829	304,934	126,434	95,009	75,250	
茨城県	1,270,829	719,135	82,313	322,863	146,518	78,192	229	
栃木県	1,050,983	571,268	72,456	297,357	109,902	65,530	－	
群馬県	904,736	473,492	48,196	288,717	94,331	69,456	29	
埼玉県	2,665,021	1,783,665	－	881,356	－	116,276	401	
千葉県	2,394,292	1,610,724	4,930	730,645	47,993	106,070	28	
東京都	4,899,684	3,472,834	615	1,414,020	12,215	210,804	229	
神奈川県	3,191,625	2,085,467	20,608	850,807	234,743	149,256	51	
新潟県	1,040,867	572,063	1,639	367,686	99,479	90,977	70	
富山県	576,256	315,096	－	185,286	75,874	43,060	－	
石川県	540,563	262,022	21,089	186,768	70,684	49,856	－	
福井県	425,424	216,284	38,952	124,069	46,119	27,663	40	
山梨県	399,752	208,207	23,601	116,011	51,933	37,322	－	
長野県	1,206,867	689,833	62,870	316,181	137,983	84,968	－	
岐阜県	937,236	468,695	78,055	276,516	113,970	60,539	－	
静岡県	2,026,710	1,057,770	106,043	643,817	219,080	129,698	3	
愛知県	3,114,723	1,785,456	159,000	881,470	288,797	171,531	147	
三重県	824,957	440,990	41,077	246,407	96,483	53,840	10	
滋賀県	742,932	436,368	6,497	217,966	82,101	43,835	2	
京都府	1,027,488	562,160	12,352	321,934	131,042	117,202	8,068	
大阪府	3,949,805	2,380,892	2,321	934,652	631,940	332,877	81	
兵庫県	2,312,850	1,311,354	44,007	667,434	290,055	172,260	50	
奈良県	514,109	277,042	12,178	161,852	63,037	43,902	－	
和歌山県	464,129	226,435	39,633	137,983	60,078	42,578	－	
鳥取県	306,607	135,596	32,820	99,363	38,828	32,865	－	
島根県	387,140	214,368	3,496	123,639	45,637	31,962	31	
岡山県	958,955	535,946	4,436	302,243	116,330	83,657	－	
広島県	1,398,917	794,097	21,698	434,517	148,605	106,535	2	
山口県	776,250	435,425	7,028	224,419	109,378	67,911	105	
徳島県	377,548	200,246	33,698	102,440	41,164	33,436	－	
香川県	486,277	229,483	45,220	147,227	64,347	42,489	－	
愛媛県	701,484	367,884	37,789	200,885	94,926	72,984	－	
高知県	378,607	196,710	25,357	103,379	53,161	36,873	20	
福岡県	2,132,446	1,233,782	10,597	580,314	307,753	212,711	－	
佐賀県	346,050	194,843	－	98,924	52,283	31,502	－	
長崎県	573,778	298,271	9,496	183,387	82,624	58,984	－	
熊本県	683,791	357,967	13,626	224,929	87,269	76,249	37	
大分県	547,736	299,312	1,583	174,862	71,979	61,759	－	
宮崎県	505,401	253,684	22,264	154,618	74,835	60,901	37	
鹿児島県	645,706	315,410	36,528	195,747	98,021	78,533	－	
沖縄県	432,439	265,305	29,885	89,389	47,860	31,842	60	
医師	・	・	・	・	・	・	・	
歯科医師	・	・	・	・	・	・	・	
薬剤師	・	・	・	・	・	・	・	
一般業種	・	・	・	・	・	・	・	
建設関係	・	・	・	・	・	・	・	
全国土木	・	・	・	・	・	・	・	
市町村	54,646,197	31,798,266	1,421,425	15,851,581	5,574,925	4,035,511	85,344	
組合	・	・	・	・	・	・	・	
合計	54,646,197	31,798,266	1,421,425	15,851,581	5,574,925	4,035,511	85,344	

## (後期高齢者支援金分) (続き)

そ の 他 の 減 免 額	医 療 分					
	賦課限度額 を超える額	保険料 (税) 調 定 額 (賦課期日)	賦課期日以降 増 減 額	保険料 (税) 調 定 額 (年 度 末)	課 税 対 象 額	
					所 得 割	資 産 割
千円	千円	千円	千円	千円	千円	千円
6,615	63,184	1,873,414	-231,115	1,642,299	46,373,550	298,508
911	19,592	533,109	-9,570	523,539	12,276,909	271,985
1,209	23,841	528,080	-36,390	491,690	13,825,961	384,720
938	68,296	684,919	-40,124	644,795	14,604,331	676,685
2,087	19,373	453,206	-26,568	426,638	10,889,309	81,269
47	28,713	610,873	-16,015	594,858	14,561,967	692,425
63	68,923	845,594	-57,373	788,219	23,015,345	795,740
-	61,878	1,130,530	-64,082	1,066,448	37,775,607	1,022,876
26,981	63,814	894,658	-31,971	862,687	26,934,565	1,200,057
29	39,630	795,592	-67,986	727,606	24,780,841	639,450
1,249	230,732	2,316,363	-114,690	2,201,673	90,699,033	-
1,867	176,214	2,110,113	-272,864	1,837,248	81,055,483	73,383
22,288	891,374	3,774,989	-230,808	3,544,181	172,411,734	8,021
6,809	485,645	2,549,864	105,630	2,655,496	96,378,657	544,337
1,917	99,745	848,158	70,431	918,589	22,921,967	37,463
1	25,126	508,069	-44,051	464,017	15,398,580	-
62	30,790	459,855	-45,036	414,819	13,808,759	313,481
11	16,736	380,974	-20,002	360,972	12,114,067	815,364
26	14,278	348,126	-17,493	330,633	10,624,107	331,687
7	55,419	1,066,473	-69,323	997,150	30,038,607	1,251,880
8,750	53,776	814,171	-53,204	760,967	25,171,127	1,072,133
25,541	117,306	1,754,162	-78,040	1,676,122	54,391,816	1,612,323
50,168	281,817	2,611,060	-118,449	2,492,611	91,174,620	2,513,401
97	32,423	738,587	-60,492	678,095	24,373,697	551,322
734	48,676	649,685	-24,565	625,120	19,782,930	117,985
19,115	74,825	808,278	40,049	848,327	21,879,980	146,246
106,825	460,218	3,049,804	-289,746	2,760,057	85,074,070	23,206
38,431	210,009	1,892,100	-188,604	1,703,496	53,252,348	1,085,485
1,581	20,901	447,725	-26,159	421,566	14,180,253	200,670
124	12,365	409,062	-22,774	386,288	10,721,519	396,938
80	10,220	263,442	-21,478	241,964	5,828,771	459,141
233	18,301	336,613	-15,532	321,081	8,956,294	62,491
1,073	49,638	824,587	-78,058	746,529	21,194,993	65,543
1,012	108,251	1,183,117	-110,263	1,072,854	20,094,591	552,782
345	31,560	676,329	-52,871	623,458	17,186,413	95,236
177	28,149	315,786	-25,481	290,305	8,097,575	625,733
65	17,295	426,428	-37,201	389,227	12,744,819	881,013
2,708	34,075	591,717	-28,517	563,200	13,736,557	479,726
55	21,914	319,745	-16,984	302,761	8,217,206	274,665
13,991	153,409	1,752,335	-179,247	1,573,088	45,084,940	170,962
7	13,751	300,790	-17,287	283,503	8,082,527	-
239	11,446	503,109	-44,686	458,423	15,331,252	174,444
1,207	29,470	576,828	-65,930	510,898	14,608,447	126,710
452	27,915	457,610	-44,304	413,306	11,661,175	33,944
135	21,836	422,492	-23,405	399,087	10,401,126	429,438
380	25,550	541,243	-40,413	500,830	11,956,372	461,827
1,168	45,900	353,469	-17,872	335,597	12,257,525	383,649
.	.	.	.	.	.	.
.	.	.	.	.	.	.
.	.	.	.	.	.	.
.	.	.	.	.	.	.
.	.	.	.	.	.	.
347,810	4,444,299	45,733,233	-2,860,913	42,872,317	1,415,932,322	22,436,344
.	.	.	.	.	.	.
347,810	4,444,299	45,733,233	-2,860,913	42,872,317	1,415,932,322	22,436,344



第16-3表 都道府県、業種別保険料（税）賦課状況

	一般被保					被保	
	算定額					保険料（税） 軽減額	災害等による 減免額
	合 計	所 得 割	資 産 割	均 等 割	平 等 割		
	千円	千円	千円	千円	千円	千円	千円
北海道	16,552,492	9,115,252	172,830	4,308,742	2,955,668	1,931,026	410
青森県	4,971,252	2,402,049	146,359	1,731,408	691,436	590,008	1,370
岩手県	3,632,893	1,810,934	103,937	1,021,799	696,223	434,435	373
宮城県	8,328,760	4,740,642	221,645	2,179,696	1,186,777	816,451	2,515
秋田県	3,091,171	1,555,127	27,849	993,300	514,895	382,107	118
山形県	3,738,019	1,824,528	176,668	1,276,750	460,073	351,222	926
福島県	6,431,167	3,500,152	133,053	1,824,099	973,863	616,195	524,488
茨城県	8,812,506	4,358,945	212,048	3,525,095	716,418	812,839	1,029
栃木県	6,447,053	3,406,568	242,063	1,788,734	1,009,688	549,162	364
群馬県	5,486,516	2,682,403	154,188	1,878,251	771,674	541,239	161
埼玉県	17,001,156	9,880,332	－	7,120,824	－	1,189,299	2,611
千葉県	18,716,106	10,405,623	20,154	7,608,704	681,625	1,361,137	1,326
東京都	46,331,171	27,182,105	9,240	18,981,117	158,709	3,191,010	1,626
神奈川県	32,844,590	21,821,406	64,201	8,455,559	2,503,424	1,798,278	1,059
新潟県	6,184,079	3,277,550	－	2,899,707	6,822	605,698	774
富山県	2,286,725	1,150,872	－	710,212	425,641	233,602	－
石川県	3,266,471	1,730,882	34,277	1,068,592	432,720	317,986	12
福井県	1,811,947	857,396	95,731	551,921	306,899	175,649	114
山梨県	2,750,845	1,338,530	110,413	834,404	467,498	275,111	145
長野県	5,317,075	2,829,600	178,623	1,377,563	931,289	515,671	18
岐阜県	5,956,067	2,917,887	318,906	1,894,841	824,433	480,153	81
静岡県	12,249,534	6,476,196	221,498	4,564,836	987,004	971,475	97
愛知県	21,743,677	11,789,070	450,174	7,055,437	2,448,996	1,658,036	1,126
三重県	4,751,127	2,396,532	135,490	1,457,821	761,284	452,658	179
滋賀県	3,344,104	1,768,098	22,484	1,069,397	484,125	306,753	451
京都府	7,071,633	3,875,127	50,312	2,145,054	1,001,140	862,139	10,235
大阪府	30,402,520	16,896,530	7,644	9,205,634	4,292,712	3,727,804	1,052
兵庫県	16,341,428	8,889,831	194,995	4,972,430	2,284,172	1,833,534	623
奈良県	3,550,793	1,663,274	50,879	1,398,919	437,721	461,602	198
和歌山県	3,145,959	1,393,532	191,297	1,035,790	525,340	403,499	104
鳥取県	1,456,854	619,568	108,035	483,261	245,990	194,500	51
島根県	1,852,463	981,976	14,174	585,548	270,765	191,665	435
岡山県	4,090,449	2,028,049	13,578	1,355,752	693,070	501,754	50
広島県	8,058,631	4,654,703	79,178	2,438,403	886,347	707,963	189
山口県	3,706,508	2,011,113	24,391	1,064,698	606,306	415,607	752
徳島県	1,841,819	822,228	175,606	567,777	276,208	259,619	5
香川県	2,075,399	907,648	127,052	697,309	343,390	271,433	－
愛媛県	3,345,902	1,596,916	152,452	1,033,954	562,580	457,287	6
高知県	2,129,062	1,032,289	84,314	633,137	379,322	286,158	109
福岡県	14,447,913	7,826,465	20,679	4,684,575	1,916,194	1,836,456	31
佐賀県	2,662,383	1,476,368	－	810,559	375,456	292,181	18
長崎県	4,215,746	2,021,528	42,959	1,405,928	745,331	565,573	128
熊本県	5,567,567	2,878,873	47,185	2,212,292	429,217	653,697	576
大分県	2,867,836	1,413,877	2,927	960,085	490,947	407,331	65
宮崎県	3,800,905	1,888,034	97,380	1,245,365	570,126	492,631	98
鹿児島県	4,298,023	1,956,831	151,198	1,390,461	799,533	651,970	－
沖縄県	3,564,569	1,570,535	122,642	1,214,821	656,571	613,701	148
医師	6,184,308	・	・	・	・	－	2,136
歯科医師	4,231,307	・	・	・	・	－	4,064
薬剤師	776,127	・	・	・	・	－	－
一般業種	4,732,430	・	・	・	・	－	－
建設関係	17,389,173	・	・	・	・	－	15,911
全国土木	9,876,970	・	・	・	・	－	－
市 町 村	382,540,865	209,623,974	5,010,708	127,720,561	40,185,622	36,645,304	556,246
組 合	43,190,315	・	・	・	・	－	22,111
合 計	425,731,180	209,623,974	5,010,708	127,720,561	40,185,622	36,645,304	578,357



## (介護納付金分)

そ の 他 の 減 免 額	険 者 分					
	賦課限度額 を超える額	保険料 (税) 調 定 額 (賦課期日)	賦課期日以降 増 減 額	保険料 (税) 調 定 額 (年 度 末)	課 税 対 象 額	
					所 得 割	資 産 割
千円	千円	千円	千円	千円	千円	千円
97,528	1,936,545	12,586,983	-479,119	12,107,864	428,703,172	2,883,373
9,588	333,871	4,036,415	-124,669	3,911,746	110,859,031	1,873,944
19,639	216,302	2,962,144	-174,936	2,787,208	89,840,490	1,649,598
12,180	1,632,889	5,864,725	-266,880	5,597,844	111,695,152	3,255,889
27,693	207,882	2,473,371	-69,596	2,403,774	67,534,958	467,912
746	240,698	3,144,427	-234,822	2,909,605	86,281,513	2,879,439
859	586,705	4,702,920	-200,287	4,502,632	162,117,587	3,121,621
409	573,638	7,424,591	-87,665	7,336,925	290,873,168	3,883,194
1,264	651,419	5,244,844	70,267	5,315,111	192,387,145	5,822,734
631	348,611	4,595,874	120,620	4,716,494	172,225,721	2,920,957
1,426	1,724,652	14,083,168	-373,452	13,709,715	725,106,642	-
43,328	1,655,657	15,654,658	-1,141,520	14,513,139	646,796,281	398,050
187,666	7,128,429	35,822,440	-484,173	35,338,267	1,749,510,060	88,774
78,707	6,617,307	24,349,239	-652,692	23,696,548	927,347,715	1,103,063
10,216	416,005	5,151,386	-126,604	5,024,783	147,211,097	-
78	152,751	1,900,294	-63,966	1,836,325	60,990,832	-
813	401,642	2,546,018	-196,143	2,349,875	77,547,934	705,629
180	116,650	1,519,354	-9,450	1,509,904	53,677,973	2,462,078
207	184,680	2,290,702	-48,623	2,242,079	76,277,476	1,798,199
267	413,483	4,387,636	146,013	4,533,649	143,934,537	3,410,368
51,258	417,950	5,006,625	-167,080	4,839,545	175,247,542	4,300,721
126,910	1,234,715	9,916,337	-290,528	9,625,809	358,163,019	4,257,671
352,817	2,977,561	16,754,137	-232,792	16,521,345	648,962,437	10,306,908
1,421	410,860	3,886,009	-29,582	3,856,427	130,056,444	2,019,693
5,047	297,695	2,734,158	-117,829	2,616,329	87,951,227	414,553
130,084	966,029	5,103,146	-22,456	5,080,689	144,177,320	662,083
723,560	4,621,477	21,328,627	-617,788	20,710,838	613,045,084	156,011
244,620	1,708,195	12,554,456	-1,344,712	11,209,744	316,745,889	4,655,883
3,463	326,094	2,759,436	-74,093	2,685,343	84,224,858	1,013,736
1,635	204,898	2,535,823	-89,182	2,446,641	71,992,849	2,292,028
639	80,694	1,180,970	-33,157	1,147,814	31,210,401	1,471,974
1,558	147,768	1,511,037	-94,800	1,416,237	39,149,550	180,428
3,645	274,678	3,310,322	-65,153	3,245,169	99,172,413	197,737
17,730	1,364,725	5,968,024	-369,618	5,598,406	94,325,045	1,707,315
2,574	435,757	2,851,818	-2,111	2,849,707	76,129,894	300,640
1,322	206,909	1,373,964	-34,878	1,339,086	37,214,629	2,273,502
144	130,988	1,672,834	72,276	1,745,110	54,474,718	2,751,163
17,063	241,135	2,630,411	-57,538	2,572,873	76,320,710	2,184,118
190	174,404	1,668,201	-51,095	1,617,106	46,546,600	1,135,852
145,055	2,037,364	10,429,007	-380,484	10,048,523	297,201,073	511,835
282	276,515	2,093,387	-76,158	2,017,229	60,439,411	-
2,072	269,551	3,378,422	-93,100	3,285,322	89,873,880	894,590
8,622	513,016	4,391,656	-226,064	4,165,592	141,518,960	531,802
3,510	202,624	2,254,306	-98,717	2,155,589	59,820,306	133,502
1,339	348,709	2,958,128	-82,835	2,875,293	77,288,951	1,619,913
3,692	287,203	3,355,158	-79,027	3,276,131	90,482,262	2,192,172
8,966	273,688	2,668,066	-95,937	2,572,129	96,527,855	2,447,781
-	-	6,182,172	32,995	6,215,167	・	・
21	-	4,227,222	-6,473	4,220,749	・	・
-	-	776,127	14,074	790,201	・	・
18	-	4,732,412	268,441	5,000,853	・	・
261	-	17,373,001	104,388	17,477,389	・	・
2,269	-	9,874,701	5,887	9,880,588	・	・
2,352,643	45,971,018	297,015,654	-9,152,135	287,863,513	10,419,181,811	89,338,433
2,569	-	43,165,635	419,312	43,584,947	・	・
2,355,212	45,971,018	340,181,289	-8,732,823	331,448,460	10,419,181,811	89,338,433

第 17 - 1 表 保険料（税）賦課方式別、保険者数・地域数・

均			一	賦	課	
算定基礎			保 険 者 数	課 税 対 象 額		
				所 得 割	資 産 割	
計	所 得 割	計	1,712	千円 22,145,535,708	千円 304,133,802	
		旧ただし書き方式	1,709	21,987,129,223	304,133,802	
		本文方式	1	141,892,254	－	
		市町村民税の所得割額	1	6,986,896	－	
		市町村民税額	1	9,527,335	－	
		その他	－	－	－	
		4 方 式	所 得 割	計	1,130	6,480,269,583
旧ただし書き方式	1,130			6,480,269,583	304,130,604	
本文方式	－			－	－	
市町村民税の所得割額	－			－	－	
市町村民税額	－			－	－	
その他	－			－	－	
資 産 割	固定資産税額		41	148,984,372	6,840,140	
	固定資産税額のうち土地家屋分		1,089	6,331,285,211	297,290,464	
	その他		－	－	－	
	3 方 式		所 得 割	計	520	10,344,003,958
旧ただし書き方式		517		10,185,597,473	3,198	
本文方式		1		141,892,254	－	
市町村民税の所得割額		1		6,986,896	－	
市町村民税額		1		9,527,335	－	
その他		－		－	－	
2 方 式		所 得 割		計	62	5,321,262,167
	旧ただし書き方式		62	5,321,262,167	－	
	本文方式		－	－	－	
	市町村民税の所得割額		－	－	－	
	市町村民税額		－	－	－	
	その他		－	－	－	

## 課税対象額（市町村・医療給付費分）

[illegible]

第 17-2 表 保険料（税）賦課方式別、保険者数・地域数・

均			一	賦	課	
算定基礎			保険者数	課税対象額		
				所得割	資産割	
計	所得割	計	1,713	千円 22,167,919,425	千円 227,710,754	
		旧ただし書き方式	1,710	22,009,512,941	227,710,754	
		本文方式	1	141,892,254	－	
		市町村民税の所得割額	1	6,986,896	－	
		市町村民税額	1	9,527,334	－	
		その他	－	－	－	
		4 方 式	所得割	計	983	4,751,983,299
旧ただし書き方式	983			4,751,983,299	225,263,822	
本文方式	－			－	－	
市町村民税の所得割額	－			－	－	
市町村民税額	－			－	－	
その他	－			－	－	
資産割	固定資産税額		36	130,315,691	6,006,802	
	固定資産税額のうち土地家屋分		947	4,621,667,608	219,257,020	
	その他		－	－	－	
	3 方 式		所得割	計	526	9,598,998,614
旧ただし書き方式		523		9,440,592,130	2,107,009	
本文方式		1		141,892,254	－	
市町村民税の所得割額		1		6,986,896	－	
市町村民税額		1		9,527,334	－	
その他		－		－	－	
2 方 式		所得割		計	204	7,816,937,512
	旧ただし書き方式		204	7,816,937,512	339,923	
	本文方式		－	－	－	
	市町村民税の所得割額		－	－	－	
	市町村民税額		－	－	－	
	その他		－	－	－	

課税対象額（市町村・後期高齢者支援金分）

不 均 一		賦 課	
保 険 者 数	地 域 数	課 税 対 象 額	
		所 得 割	資 産 割
		千円	千円
4	27	185,218,073	404,116
—	27	185,218,073	404,116
—	—	—	—
—	—	—	—
—	—	—	—
—	—	—	—
—	—	—	—
—	17	13,671,367	404,116
—	17	13,671,367	404,116
—	—	—	—
—	—	—	—
—	—	—	—
—	—	—	—
—	4	3,429,417	103,186
—	13	10,241,950	300,930
—	—	—	—
—	9	170,337,858	—
—	9	170,337,858	—
—	—	—	—
—	—	—	—
—	—	—	—
—	—	—	—
—	1	1,208,848	—
—	1	1,208,848	—
—	—	—	—
—	—	—	—
—	—	—	—
—	—	—	—

第 17-3 表 保険料（税）賦課方式別、保険者数・地域数・

均			一	賦	課	
算定基礎			保険者数	課税対象額		
				所得割		資産割
計	所得割	計	1,712	千円	千円	
		旧ただし書き方式	1,709	10,317,061,310	89,130,394	
		本文方式	1	10,256,937,365	89,130,394	
		市町村民税の所得割額	1	53,031,897	－	
		市町村民税額	1	2,934,077	－	
		その他	1	4,157,971	－	
		－	－	－		
4 方 式	所得割	計	934	2,180,375,990	89,128,059	
		旧ただし書き方式	934	2,180,375,990	89,128,059	
		本文方式	－	－	－	
		市町村民税の所得割額	－	－	－	
		市町村民税額	－	－	－	
		その他	－	－	－	
	資産割	固定資産税額	34	65,657,896	2,549,750	
		固定資産税額のうち土地家屋分	900	2,114,718,094	86,578,309	
		その他	－	－	－	
		－	－	－		
3 方 式	所得割	計	450	3,632,573,259	2,335	
		旧ただし書き方式	447	3,572,449,314	2,335	
		本文方式	1	53,031,897	－	
		市町村民税の所得割額	1	2,934,077	－	
		市町村民税額	1	4,157,971	－	
		その他	－	－	－	
		－	－	－		
2 方 式	所得割	計	328	4,504,112,061	－	
		旧ただし書き方式	328	4,504,112,061	－	
		本文方式	－	－	－	
		市町村民税の所得割額	－	－	－	
		市町村民税額	－	－	－	
		その他	－	－	－	
		－	－	－		

課税対象額（市町村・介護納付金分）

不 均 一 賦 課			
保 険 者 数	地 域 数	課 税 対 象 額	
		所 得 割	資 産 割
		千円	千円
5	31	102,120,501	208,039
—	31	102,120,501	208,039
—	—	—	—
—	—	—	—
—	—	—	—
—	—	—	—
—	—	—	—
—	16	8,055,426	208,039
—	16	8,055,426	208,039
—	—	—	—
—	—	—	—
—	—	—	—
—	—	—	—
—	4	2,076,360	55,970
—	12	5,979,066	152,069
—	—	—	—
—	7	29,031,242	—
—	7	29,031,242	—
—	—	—	—
—	—	—	—
—	—	—	—
—	—	—	—
—	8	65,033,833	—
—	8	65,033,833	—
—	—	—	—
—	—	—	—
—	—	—	—
—	—	—	—

第18－1表 保険料（税）賦課方式別、保険者の規模別、保険料・保険税別、

算 定 基 礎			均 一 賦 課			
			総 数		5 千 人 未 満	
			保 険 料	保 険 税	保 険 料	保 険 税
計	所 得 割	計	230	1,482	36	617
		旧ただし書き方式	227	1,482	36	617
		本文方式	1	－	－	－
		市町村民税の所得割額	1	－	－	－
		市町村民税額	1	－	－	－
		その他	－	－	－	－
4 方 式	所 得 割	計	62	1,068	26	521
		旧ただし書き方式	62	1,068	26	521
		本文方式	－	－	－	－
		市町村民税の所得割額	－	－	－	－
		市町村民税額	－	－	－	－
		その他	－	－	－	－
	資 産 割	固定資産税額	3	38	2	21
		固定資産税額のうち土地家屋分	59	1,030	24	500
		その他	－	－	－	－
3 方 式	所 得 割	計	140	380	10	92
		旧ただし書き方式	137	380	10	92
		本文方式	1	－	－	－
		市町村民税の所得割額	1	－	－	－
		市町村民税額	1	－	－	－
		その他	－	－	－	－
2 方 式	所 得 割	計	28	34	－	4
		旧ただし書き方式	28	34	－	4
		本文方式	－	－	－	－
		市町村民税の所得割額	－	－	－	－
		市町村民税額	－	－	－	－
		その他	－	－	－	－



保険者数及び地域数（市町村・医療給付費分）

（ 保 険 者 数 ）									
5千人以上1万人未満		1万人以上5万人未満		5万人以上10万人未満		10万人以上20万人未満		20 万 人 以 上	
保 険 料	保 険 税	保 険 料	保 険 税	保 険 料	保 険 税	保 険 料	保 険 税	保 険 料	保 険 税
12	332	93	479	44	38	29	14	16	2
12	332	93	479	44	38	29	14	13	2
－	－	－	－	－	－	－	－	1	－
－	－	－	－	－	－	－	－	1	－
－	－	－	－	－	－	－	－	1	－
－	－	－	－	－	－	－	－	－	－
8	242	23	291	3	14	2	－	－	－
8	242	23	291	3	14	2	－	－	－
－	－	－	－	－	－	－	－	－	－
－	－	－	－	－	－	－	－	－	－
－	－	－	－	－	－	－	－	－	－
－	－	－	－	－	－	－	－	－	－
1	9	－	8	－	－	－	－	－	－
7	233	23	283	3	14	2	－	－	－
－	－	－	－	－	－	－	－	－	－
4	87	67	169	29	20	18	11	12	1
4	87	67	169	29	20	18	11	9	1
－	－	－	－	－	－	－	－	1	－
－	－	－	－	－	－	－	－	1	－
－	－	－	－	－	－	－	－	1	－
－	－	－	－	－	－	－	－	－	－
－	3	3	19	12	4	9	3	4	1
－	3	3	19	12	4	9	3	4	1
－	－	－	－	－	－	－	－	－	－
－	－	－	－	－	－	－	－	－	－
－	－	－	－	－	－	－	－	－	－
－	－	－	－	－	－	－	－	－	－

第18－1表 保険料（税）賦課方式別、保険者の規模別、保険料・保険税別、

算 定 基 礎			不 均 一 賦 課 保険者数	不 均 一 賦 課			
				総 数		5 千 人 未 満	
				保 険 料	保 険 税	保 険 料	保 険 税
計	所 得 割	計	5	3	28	1	24
		旧ただし書き方式	—	3	28	1	24
		本文方式	—	—	—	—	—
		市町村民税の所得割額	—	—	—	—	—
		市町村民税額	—	—	—	—	—
		その他	—	—	—	—	—
4 方 式	所 得 割	計	—	—	27	—	23
		旧ただし書き方式	—	—	27	—	23
		本文方式	—	—	—	—	—
		市町村民税の所得割額	—	—	—	—	—
		市町村民税額	—	—	—	—	—
		その他	—	—	—	—	—
	資 産 割	固定資産税額	—	—	4	—	4
		固定資産税額のうち土地家屋分	—	—	23	—	19
		その他	—	—	—	—	—
3 方 式	所 得 割	計	—	3	1	1	1
		旧ただし書き方式	—	3	1	1	1
		本文方式	—	—	—	—	—
		市町村民税の所得割額	—	—	—	—	—
		市町村民税額	—	—	—	—	—
		その他	—	—	—	—	—
2 方 式	所 得 割	計	—	—	—	—	—
		旧ただし書き方式	—	—	—	—	—
		本文方式	—	—	—	—	—
		市町村民税の所得割額	—	—	—	—	—
		市町村民税額	—	—	—	—	—
		その他	—	—	—	—	—

保険者数及び地域数（市町村・医療給付費分）（続き）

[illegible]

第18－2表 保険料（税）賦課方式別、保険者の規模別、保険料・保険税別、

算 定 基 礎			均 一 賦 課			
			総 数		5 千 人 未 満	
			保 険 料	保 険 税	保 険 料	保 険 税
計	所 得 割	計	230	1,483	36	617
		旧ただし書き方式	227	1,483	36	617
		本文方式	1	－	－	－
		市町村民税の所得割額	1	－	－	－
		市町村民税額	1	－	－	－
		その他	－	－	－	－
4 方 式	所 得 割	計	58	925	25	483
		旧ただし書き方式	58	925	25	483
		本文方式	－	－	－	－
		市町村民税の所得割額	－	－	－	－
		市町村民税額	－	－	－	－
		その他	－	－	－	－
	資 産 割	固定資産税額	3	33	2	18
		固定資産税額のうち土地家屋分	55	892	23	465
		その他	－	－	－	－
3 方 式	所 得 割	計	133	393	9	108
		旧ただし書き方式	130	393	9	108
		本文方式	1	－	－	－
		市町村民税の所得割額	1	－	－	－
		市町村民税額	1	－	－	－
		その他	－	－	－	－
2 方 式	所 得 割	計	39	165	2	26
		旧ただし書き方式	39	165	2	26
		本文方式	－	－	－	－
		市町村民税の所得割額	－	－	－	－
		市町村民税額	－	－	－	－
		その他	－	－	－	－

保険者数及び地域数（市町村・後期高齢者支援金分）

（ 保 險 者 数 ）									
5千人以上1万人未満		1万人以上5万人未満		5万人以上10万人未満		10万人以上20万人未満		20 万 人 以 上	
保 險 料	保 險 税	保 險 料	保 險 税	保 險 料	保 險 税	保 險 料	保 險 税	保 險 料	保 險 税
12	332	93	480	44	38	29	14	16	2
12	332	93	480	44	38	29	14	13	2
－	－	－	－	－	－	－	－	1	－
－	－	－	－	－	－	－	－	1	－
－	－	－	－	－	－	－	－	1	－
－	－	－	－	－	－	－	－	－	－
8	210	22	226	1	6	2	－	－	－
8	210	22	226	1	6	2	－	－	－
－	－	－	－	－	－	－	－	－	－
－	－	－	－	－	－	－	－	－	－
－	－	－	－	－	－	－	－	－	－
－	－	－	－	－	－	－	－	－	－
1	8	－	7	－	－	－	－	－	－
7	202	22	219	1	6	2	－	－	－
－	－	－	－	－	－	－	－	－	－
4	97	64	158	29	19	15	10	12	1
4	97	64	158	29	19	15	10	9	1
－	－	－	－	－	－	－	－	1	－
－	－	－	－	－	－	－	－	1	－
－	－	－	－	－	－	－	－	1	－
－	－	－	－	－	－	－	－	－	－
－	25	7	96	14	13	12	4	4	1
－	25	7	96	14	13	12	4	4	1
－	－	－	－	－	－	－	－	－	－
－	－	－	－	－	－	－	－	－	－
－	－	－	－	－	－	－	－	－	－
－	－	－	－	－	－	－	－	－	－

第18－2表 保険料（税）賦課方式別、保険者の規模別、保険料・保険税別、

算 定 基 礎			不 均 一 賦 課 保険者数	不 均 一 賦 課			
				総 数		5 千 人 未 満	
				保 険 料	保 険 税	保 険 料	保 険 税
計	所 得 割	計	4	3	24	1	22
		旧ただし書き方式	—	3	24	1	22
		本文方式	—	—	—	—	—
		市町村民税の所得割額	—	—	—	—	—
		市町村民税額	—	—	—	—	—
		その他	—	—	—	—	—
4 方 式	所 得 割	計	—	—	17	—	17
		旧ただし書き方式	—	—	17	—	17
		本文方式	—	—	—	—	—
		市町村民税の所得割額	—	—	—	—	—
		市町村民税額	—	—	—	—	—
		その他	—	—	—	—	—
	資 産 割	固定資産税額	—	—	4	—	4
		固定資産税額のうち土地家屋分	—	—	13	—	13
		その他	—	—	—	—	—
3 方 式	所 得 割	計	—	3	6	1	4
		旧ただし書き方式	—	3	6	1	4
		本文方式	—	—	—	—	—
		市町村民税の所得割額	—	—	—	—	—
		市町村民税額	—	—	—	—	—
		その他	—	—	—	—	—
2 方 式	所 得 割	計	—	—	1	—	1
		旧ただし書き方式	—	—	1	—	1
		本文方式	—	—	—	—	—
		市町村民税の所得割額	—	—	—	—	—
		市町村民税額	—	—	—	—	—
		その他	—	—	—	—	—

保険者数及び地域数（市町村・後期高齢者支援金分）（続き）

[illegible]

第18－3表 保険料（税）賦課方式別、保険者の規模別、保険料・保険税別、

算 定 基 礎			均 一 賦 課			
			総 数		5 千 人 未 満	
			保 険 料	保 険 税	保 険 料	保 険 税
計	所 得 割	計	230	1,482	60	1,074
		旧ただし書き方式	227	1,482	60	1,074
		本文方式	1	－	－	－
		市町村民税の所得割額	1	－	－	－
		市町村民税額	1	－	－	－
		その他	－	－	－	－
4 方 式	所 得 割	計	57	877	35	727
		旧ただし書き方式	57	877	35	727
		本文方式	－	－	－	－
		市町村民税の所得割額	－	－	－	－
		市町村民税額	－	－	－	－
		その他	－	－	－	－
	資 産 割	固定資産税額	2	32	2	27
		固定資産税額のうち土地家屋分	55	845	33	700
		その他	－	－	－	－
3 方 式	所 得 割	計	115	335	19	219
		旧ただし書き方式	112	335	19	219
		本文方式	1	－	－	－
		市町村民税の所得割額	1	－	－	－
		市町村民税額	1	－	－	－
		その他	－	－	－	－
2 方 式	所 得 割	計	58	270	6	128
		旧ただし書き方式	58	270	6	128
		本文方式	－	－	－	－
		市町村民税の所得割額	－	－	－	－
		市町村民税額	－	－	－	－
		その他	－	－	－	－



保険者数及び地域数（市町村・介護納付金分）

（ 保 険 者 数 ）									
5千人以上1万人未満		1万人以上5万人未満		5万人以上10万人未満		10万人以上20万人未満		20 万 人 以 上	
保 険 料	保 険 税	保 険 料	保 険 税	保 険 料	保 険 税	保 険 料	保 険 税	保 険 料	保 険 税
41	248	101	153	20	6	5	1	3	－
41	248	101	153	18	6	4	1	3	－
－	－	－	－	－	－	1	－	－	－
－	－	－	－	1	－	－	－	－	－
－	－	－	－	1	－	－	－	－	－
－	－	－	－	－	－	－	－	－	－
11	113	11	37	－	－	－	－	－	－
11	113	11	37	－	－	－	－	－	－
－	－	－	－	－	－	－	－	－	－
－	－	－	－	－	－	－	－	－	－
－	－	－	－	－	－	－	－	－	－
－	－	－	－	－	－	－	－	－	－
－	5	－	－	－	－	－	－	－	－
11	108	11	37	－	－	－	－	－	－
－	－	－	－	－	－	－	－	－	－
26	63	57	50	7	3	5	－	1	－
26	63	57	50	5	3	4	－	1	－
－	－	－	－	－	－	1	－	－	－
－	－	－	－	1	－	－	－	－	－
－	－	－	－	1	－	－	－	－	－
－	－	－	－	－	－	－	－	－	－
4	72	33	66	13	3	－	1	2	－
4	72	33	66	13	3	－	1	2	－
－	－	－	－	－	－	－	－	－	－
－	－	－	－	－	－	－	－	－	－
－	－	－	－	－	－	－	－	－	－
－	－	－	－	－	－	－	－	－	－

第18－3表 保険料（税）賦課方式別、保険者の規模別、保険料・保険税別、

算 定 基 礎			不 均 一 賦 課 保険者数	不 均 一 賦 課			
				総 数		5 千 人 未 満	
				保 険 料	保 険 税	保 険 料	保 険 税
計	所 得 割	計	5	3	28	2	26
		旧ただし書き方式	—	3	28	2	26
		本文方式	—	—	—	—	—
		市町村民税の所得割額	—	—	—	—	—
		市町村民税額	—	—	—	—	—
		その他	—	—	—	—	—
4 方 式	所 得 割	計	—	—	16	—	16
		旧ただし書き方式	—	—	16	—	16
		本文方式	—	—	—	—	—
		市町村民税の所得割額	—	—	—	—	—
		市町村民税額	—	—	—	—	—
		その他	—	—	—	—	—
	資 産 割	固定資産税額	—	—	4	—	4
		固定資産税額のうち土地家屋分	—	—	12	—	12
		その他	—	—	—	—	—
3 方 式	所 得 割	計	—	—	7	—	6
		旧ただし書き方式	—	—	7	—	6
		本文方式	—	—	—	—	—
		市町村民税の所得割額	—	—	—	—	—
		市町村民税額	—	—	—	—	—
		その他	—	—	—	—	—
2 方 式	所 得 割	計	—	3	5	2	4
		旧ただし書き方式	—	3	5	2	4
		本文方式	—	—	—	—	—
		市町村民税の所得割額	—	—	—	—	—
		市町村民税額	—	—	—	—	—
		その他	—	—	—	—	—

保険者数及び地域数（市町村・介護納付金分）（続き）

[illegible]



# 集 計 表



国民健康保険事業状況報告書（事業年報） A表集計表  
（平成 25 年度）

【全国（市町村）計】

○一般状況

		本年度末現在	(再掲) 未就学児	(再掲) 前期高齢者	(再掲) 70歳以上一般	(再掲) 70歳以上現役並み所得者
保 険 者 数		1,717				
世 帯 数		20,101,429				
被 保 険 者 数	総 数	33,972,865	1,140,300	12,106,202	5,535,207	448,392
	退 職 被 保 険 者 等	1,690,452	1,674			
	一 般 被 保 険 者	32,282,413	1,138,626	12,106,202	5,535,207	448,392

		年度平均	(再掲) 未就学児	(再掲) 前期高齢者	(再掲) 70歳以上一般	(再掲) 70歳以上現役並み所得者
世 帯 数		20,313,719				
被 保 険 者 数	総 数	34,547,885	1,098,448	11,886,093	5,405,843	432,050
	退 職 被 保 険 者 等	1,885,694	1,764			
	一 般 被 保 険 者	32,662,191	1,096,684	11,886,093	5,405,843	432,050

	本年度末現在	年度平均
介 護 保 険 第 2 号 被 保 険 者 数	11,998,846	12,488,294

	年度平均
標 準 負 担 額 の 減 額 状 況	747,575

被保険者 増減内訳	本年度中増	転入	社保離脱	生保廃止	出生	後期高齢者 離脱	その他	計
		1,238,922	3,847,611	98,857	156,674	1,143	476,394	5,819,601
	本年度中減	転出	社保加入	生保開始	死亡	後期高齢者 加入	その他	計
		1,109,375	3,447,915	177,931	205,875	1,016,980	539,838	6,497,914

本年度末現在 事務職員数	専任	兼任	計
	13,823	6,779	20,602

その他の保険給付 実施保険者数	出産育児給付を実施	葬祭給付を実施	傷病手当金	出産手当金	その他の任意給付
	1,717	1,716	-	-	222

一部負担割合 保険者数	法定割合	その他	計	保険料・税別 保険者数	保険料	保険税
	1,674	43	1,717		231	1,486

（注）市町村の年度平均は、3月～2月ベースである。

国民健康保険事業状況報告書（事業年報） A表集計表  
（平成 25 年度）

【全国（国保組合）計】

○一般状況

		本年度末現在	(再掲) 未就学児	(再掲) 前期高齢者	(再掲) 70歳以上一般	(再掲) 70歳以上現役並み所得者
保 険 者 数		164				
世 帯 数		1,422,557				
被 保 険 者 数	総 数	2,954,231	196,977	328,328	86,934	36,893
	退 職 被 保 険 者 等	・	・			
	一 般 被 保 険 者	2,954,231	196,977	328,328	86,934	36,893

		年度平均	(再掲) 未就学児	(再掲) 前期高齢者	(再掲) 70歳以上一般	(再掲) 70歳以上現役並み所得者
世 帯 数		1,436,562				
被 保 険 者 数	総 数	2,979,334	186,530	318,891	84,901	35,228
	退 職 被 保 険 者 等	・	・			
	一 般 被 保 険 者	2,979,334	186,530	318,891	84,901	35,228

	本年度末現在	年度平均
介 護 保 険 第 2 号 被 保 険 者 数	1,216,102	1,228,564

	年度平均
標 準 負 担 額 の 減 額 状 況	11,943

被保険者 増減内訳	本年度中増	転入	社保離脱	生保廃止	出生	後期高齢者 離脱	その他	計
		11,561	73,737	211	26,248	487	215,626	327,870
	本年度中減	転出	社保加入	生保開始	死亡	後期高齢者 加入	その他	計
		11,296	109,835	510	6,576	17,433	248,199	393,849

本年度末現在 事務職員数	専任	兼任	計
	1,604	62	1,666

その他の保険給付 実施保険者数	出産育児給付を実施	葬祭給付を実施	傷病手当金	出産手当金	その他の任意給付
	164	164	113	34	38

一部負担割合 保険者数	法定割合	その他	計	保険料・税別 保険者数	保険料	保険税
	164	-	164		164	-

（注）市町村の年度平均は、3月～2月ベースである。



国民健康保険事業状況報告書（事業年報） A表集計表  
（平成 25 年度）

【全国（市町村・国保組合）計】

○一般状況

		本年度末現在	(再掲) 未就学児	(再掲) 前期高齢者	(再掲) 70歳以上一般	(再掲) 70歳以上現役並み所得者
保 険 者 数		1,881				
世 帯 数		21,523,986				
被 保 険 者 数	総 数	36,927,096	1,337,277	12,434,530	5,622,141	485,285
	退 職 被 保 険 者 等	1,690,452	1,674			
	一 般 被 保 険 者	35,236,644	1,335,603	12,434,530	5,622,141	485,285

		年度平均	(再掲) 未就学児	(再掲) 前期高齢者	(再掲) 70歳以上一般	(再掲) 70歳以上現役並み所得者
世 帯 数		21,750,281				
被 保 険 者 数	総 数	37,527,219	1,284,978	12,204,984	5,490,744	467,278
	退 職 被 保 険 者 等	1,885,694	1,764			
	一 般 被 保 険 者	35,641,525	1,283,214	12,204,984	5,490,744	467,278

	本年度末現在	年度平均
介 護 保 険 第 2 号 被 保 険 者 数	13,214,948	13,716,858

	年度平均
標 準 負 担 額 の 減 額 状 況	759,518

被保険者 増減内訳	本年度中増	転入	社保離脱	生保廃止	出生	後期高齢者 離脱	その他	計
		1,250,483	3,921,348	99,068	182,922	1,630	692,020	6,147,471
	本年度中減	転出	社保加入	生保開始	死亡	後期高齢者 加入	その他	計
		1,120,671	3,557,750	178,441	212,451	1,034,413	788,037	6,891,763

本年度末現在 事務職員数	専任	兼任	計
	15,427	6,841	22,268

その他の保険給付 実施保険者数	出産育児給付を実施	葬祭給付を実施	傷病手当金	出産手当金	その他の任意給付
	1,881	1,880	113	34	260

一部負担割合 保険者数	法定割合	その他	計	保険料・税別 保険者数	保険料	保険税
	1,838	43	1,881		395	1,486

（注）市町村の年度平均は、3月～2月ベースである。

国民健康保険事業状況報告書（事業年報） B表集計表  
（平成 25 年度）

【全国（市町村）計】

○経理状況

1. 収支状況及び資産・負債等の状況

〔1〕 収入状況及び支出状況

収 入				支 出							
科 目		収 入 額	（再掲）介護分	科 目		支 出 額	（再掲）介護分				
		千円	千円			千円	千円				
保 険 料 （税）	一般被保険者分	医療給付費分	2,033,314,909	総 務 費	療養給付費	182,598,420					
		後期高齢者支援金分	617,685,570								
		介護納付金分	232,845,207			232,845,207					
		一般被保険者分計	2,883,845,686			232,845,207	617,685,570				
	退職者等被保険者分	医療給付費分	140,017,696		一般被保険者分	高額療養費	924,947,552				
		後期高齢者支援金分	42,583,455				高額介護合算療養費	447,697			
		介護納付金分	41,327,662			41,327,662	移送費	40,744			
		退職被保険者等分計	223,928,814			41,327,662	42,583,455	出産育児諸費	64,018,343		
	計	3,107,774,500	274,172,870		660,269,025	葬祭諸費	8,555,036				
	国 庫 支 出 金	事務費負担金	-		-	-	育児諸費	16,326			
療養給付費等負担金		2,420,338,825	249,164,839	544,780,755	その他	2,663,803					
高額医療費共同事業負担金		75,578,345			計	8,685,238,055					
特定健康診査等負担金		16,099,705			療養給付費療養費	516,154,031					
普通調整交付金		585,069,492	70,123,625	153,378,220	高額療養費	75,963,157					
特別調整交付金		155,984,837		-	高額介護合算療養費	37,254					
出産育児一時金補助金		4,646,923		-	移送費	1,893					
特別対策費補助金		-	-	-	小計	592,156,335					
計		3,257,718,127	319,288,464	698,158,975	審査支払手数料	25,119,052					
療養給付費等交付金		731,948,813		108,250,099	計	9,302,513,442					
都 道 府 県 支 出 金	前期高齢者交付金	3,347,358,051			後期高齢者支援金	1,820,470,918					
	高額医療費共同事業負担金	75,578,419			事務費拠出金	147,510					
	特定健康診査等負担金	15,870,328			計	1,820,618,428	1,820,618,428				
	第一号都道府県調整交付金	511,518,808	54,498,024		前期高齢者納付金	1,747,166					
	第二号都道府県調整交付金	152,137,460			事務費拠出金	147,509					
	広域化等支援基金支出金	87,178			計	1,894,676					
	その他の	9,122,943	-	-	医療費拠出金	4,511					
	連合会支出金	40,882			事務費拠出金	70,759					
	共同事業交付金	高 額 医 療 費 共 同 事 業 交 付 金	303,095,890			計	75,270				
	保険財政共同安定化事業交付金	1,242,191,489			介護納付金	778,989,009	778,989,009				
織 入 金 （市町村補助）	一般被保険者分	保険基盤安定（保険税軽減分）	373,501,063	32,166,073	共 同 事 業 金	高額医療費共同事業拠出金	301,284,515				
		保険基盤安定（保険者支援分）	82,448,999	6,410,959		保険財政共同安定化事業拠出金	1,242,237,351				
		基準超過費用	-			その他	80,933				
		職員給与費等	169,837,732			特定健康診査等事業費	77,591,938				
	一般会計	出産育児一時金等	44,181,977			保 業 費	保健事業費	24,969,680			
		財政安定化支援事業	94,366,618				健康管理センター事業費	1,560,529			
		その他	389,507,346				直診勘定繰出金	4,789,911			
		直診勘定	99,830				その他の支出	192,318,885	985,878	887,092	
	その他の収入	43,698,278				小計（単年度支出）	13,931,522,986				
	小計（単年度収入）	13,952,084,731				単年度収支差引額	20,561,745				
				単年度黒字額（ 812 ）	96,474,765						
				単年度赤字額（ 905 ）	75,913,020						
基 金 等 繰 入 金				62,350,413	基 金 等 積 立 金				54,521,725		
繰越金				334,844,637	前年度繰上充用金				98,380,466		
市町村債（組合債）				100,000	公債費（組合債費）				1,848,082		
収入合計				14,349,379,781	支出合計				14,086,273,258		
					支 出 状 況	収	356,338,088				
				うち次年度への繰越金		333,004,827					
				うち基金等積立金		23,333,261					
				赤字額（ 148 ）		93,231,565					
				収支差引額		263,106,523					
				基金等保有額		315,514,945					
				市町村債（組合債）残高		3,919,354					
基 金 等 繰 入 金				62,350,413	基 金 等 積 立 金				54,521,725		
繰越金				334,844,637	前年度繰上充用金				98,380,466		
市町村債（組合債）				100,000	公債費（組合債費）				1,848,082		
収入合計				14,349,379,781	支出合計				14,086,273,258		
					支 出 状 況	収	356,338,088				
				うち次年度への繰越金		333,004,827					
				うち基金等積立金		23,333,261					
				赤字額（ 148 ）		93,231,565					
				収支差引額		263,106,523					
				基金等保有額		315,514,945					
				市町村債（組合債）残高		3,919,354					
基 金 等 繰 入 金				62,350,413	基 金 等 積 立 金				54,521,725		
繰越金				334,844,637	前年度繰上充用金				98,380,466		
市町村債（組合債）				100,000	公債費（組合債費）				1,848,082		
収入合計				14,349,379,781	支出合計				14,086,273,258		
					支 出 状 況	収	356,338,088				
				うち次年度への繰越金		333,004,827					
				うち基金等積立金		23,333,261					
				赤字額（ 148 ）		93,231,565					
				収支差引額		263,106,523					
				基金等保有額		315,514,945					
				市町村債（組合債）残高		3,919,354					
基 金 等 繰 入 金				62,350,413	基 金 等 積 立 金				54,521,725		
繰越金				334,844,637	前年度繰上充用金				98,380,466		
市町村債（組合債）				100,000	公債費（組合債費）				1,848,082		
収入合計				14,349,379,781	支出合計				14,086,273,258		
					支 出 状 況	収	356,338,088				
				うち次年度への繰越金		333,004,827					
				うち基金等積立金		23,333,261					
				赤字額（ 148 ）		93,231,565					
				収支差引額		263,106,523					
				基金等保有額		315,514,945					
				市町村債（組合債）残高		3,919,354					
基 金 等 繰 入 金				62,350,413	基 金 等 積 立 金				54,521,725		
繰越金				334,844,637	前年度繰上充用金				98,380,466		
市町村債（組合債）				100,000	公債費（組合債費）				1,848,082		
収入合計				14,349,379,781	支出合計				14,086,273,258		
					支 出 状 況	収	356,338,088				
				うち次年度への繰越金		333,004,827					
				うち基金等積立金		23,333,261					
				赤字額（ 148 ）		93,231,565					
				収支差引額		263,106,523					
				基金等保有額		315,514,945					
				市町村債（組合債）残高		3,919,354					
基 金 等 繰 入 金				62,350,413	基 金 等 積 立 金				54,521,725		
繰越金				334,844,637	前年度繰上充用金				98,380,466		
市町村債（組合債）				100,000	公債費（組合債費）				1,848,082		
収入合計				14,349,379,781	支出合計				14,086,273,258		
					支 出 状 況	収	356,338,088				
				うち次年度への繰越金		333,004,827					
				うち基金等積立金		23,333,261					
				赤字額（ 148 ）		93,231,565					
				収支差引額		263,106,523					
				基金等保有額		315,514,945					
				市町村債（組合債）残高		3,919,354					
基 金 等 繰 入 金				62,350,413	基 金 等 積 立 金				54,521,725		
繰越金				334,844,637	前年度繰上充用金				98,380,466		
市町村債（組合債）				100,000	公債費（組合債費）				1,848,082		
収入合計				14,349,379,781	支出合計				14,086,273,258		
					支 出 状 況	収	356,338,088				
				うち次年度への繰越金		333,004,827					
				うち基金等積立金		23,333,261					
				赤字額（ 148 ）		93,231,565					
				収支差引額		263,106,523					
				基金等保有額		315,514,945					
				市町村債（組合債）残高		3,919,354					
基 金 等 繰 入 金				62,350,413	基 金 等 積 立 金				54,521,725		
繰越金				334,844,637	前年度繰上充用金				98,380,466		
市町村債（組合債）				100,000	公債費（組合債費）				1,848,082		
収入合計				14,349,379,781	支出合計				14,086,273,258		
					支 出 状 況	収	356,338,088				
				うち次年度への繰越金		333,004,827					
				うち基金等積立金		23,333,261					
				赤字額（ 148 ）		93,231,565					
				収支差引額		263,106,523					
				基金等保有額		315,514,945					
				市町村債（組合債）残高		3,919,354					
基 金 等 繰 入 金				62,350,413	基 金 等 積 立 金				54,521,725		
繰越金				334,844,637	前年度繰上充用金				98,380,466		
市町村債（組合債）				100,000	公債費（組合債費）				1,848,082		
収入合計				14,349,379,781	支出合計				14,086,273,258		
					支 出 状 況	収	356,338,088				
				うち次年度への繰越金		333,004,827					
				うち基金等積立金		23,333,261					
				赤字額（ 148 ）		93,231,565					
				収支差引額		263,106,523					
				基金等保有額		315,514,945					
				市町村債（組合債）残高		3,919,354					
基 金 等 繰 入 金				62,350,413	基 金 等 積 立 金				54,521,725		
繰越金				334,844,637	前年度繰上充用金				98,380,466		
市町村債（組合債）				100,000	公債費（組合債費）				1,848,082		
収入合計				14,349,379,781	支出合計				14,086,273,258		
					支 出 状 況	収	356,338,088				
				うち次年度への繰越金		333,004,827					
				うち基金等積立金		23,333,261					
				赤字額（ 148 ）		93,231,565					
				収支差引額		263,106,523					
				基金等保有額		315,514,945					
				市町村債（組合債）残高		3,919,354					
基 金 等 繰 入 金				62,350,413	基 金 等 積 立 金				54,521,725		
繰越金				334,844,637	前年度繰上充用金				98,380,466		
市町村債（組合債）				100,000	公債費（組合債費）				1,848,082		
収入合計				14,349,379,781	支出合計				14,086,273,258		
					支 出 状 況	収	356,338,088				
				うち次年度への繰越金		333,004,827					
				うち基金等積立金		23,333,261					
				赤字額（ 148 ）		93,231,565					
				収支差引額		263,106,523					
				基金等保有額		315,514,945					
				市町村債（組合債）残高		3,919,354					
基 金 等 繰 入 金				62,350,413	基 金 等 積 立 金				54,521,725		
繰越金				334,844,637	前年度繰上充用金				98,380,466		
市町村債（組合債）				100,000	公債費（組合債費）				1,848,082		
収入合計				14,349,379,781	支出合計				14,086,273,258		
					支 出 状 況	収	356,338,088				
				うち次年度への繰越金		333,004,827					
				うち基金等積立金		23,333,261					
				赤字額（ 148 ）		93,231,565					
				収支差引額		263,106,523					
				基金等保有額		315,514,945					
				市町村債（組合債）残高		3,919,354					
基 金 等 繰 入 金				62,350,413	基 金 等 積 立 金				54,521,725		
繰越金				334,844,637	前年度繰上充用金				98,380,466		
市町村債（組合債）				100,000	公債費（組合債費）				1,848,082		
収入合計				14,349,379,781	支出合計				14,086,273,258		
					支 出 状 況	収	356,338,088				
				うち次年度への繰越金		333,004,827					
				うち基金等積立金		23,333,261					
				赤字額（ 148 ）		93,231,565					
				収支差引額		263,106,523					
				基金等保有額		315,514,945					
				市町村債（組合債）残高		3,919,354					
基 金 等 繰 入 金				62,350,413	基 金 等 積 立 金				54,521,725		
繰越金				334,844,637	前年度繰上充用金				98,380,466		
市町村債（組合債）				100,000	公債費（組合債費）				1,848,082		
収入合計				14,349,379,781	支出合計				14,086,273,258		
					支 出 状 況	収	356,338,088				
				うち次年度への繰越金		333,004,827					
				うち基金等積立金		23,3					

国民健康保険事業状況報告書（事業年報）B表集計表（続）  
（平成 25 年度）

【全国（市町村）計】

○経理状況

2. 保険料（税）収納状況（一般被保険者分）

		調 定 額	収 納 額	還付未済額（別掲）	不 納 欠 損 額	未 収 額	居 所 不 明 者 分 調 定 額
		千円	千円	千円	千円	千円	千円
保 険 料 （ 税 ）	現 年 分	2,994,799,718	2,692,810,918	2,756,123	460,307	301,528,493	1,632,266
	滞 納 繰 越 分	1,073,009,192	188,127,322	151,908	161,743,476	723,138,395	1,762,969
	計	4,067,808,910	2,880,938,240	2,908,030	162,203,783	1,024,666,888	3,395,235

3. 保険給付等支払状況

			支 払 義 務 額	支 払 済 額	徴 収 金 等	戻 入 未 済 額	未 払 額
			千円	千円	千円	千円	千円
（一）保 険 被 保 険 者 分 費	療 養 給 付 費	計	7,552,826,627	7,569,541,652	16,427,922	291,243	4,139
		現年度分(再掲)	7,552,821,656	7,569,535,388	16,426,649	291,222	4,139
	療 養 費	計	114,750,916	114,992,471	231,052	10,795	293
		現年度分(再掲)	114,745,733	114,987,376	231,052	10,795	205
	高 額 療 養 費		923,785,065	924,948,477	1,143,484	22,551	2,623
	高 額 介 護 合 算 療 養 費		447,498	447,703	121	47	-37
	移 送 費		40,744	40,744	-	-	-
	そ の 他 の 保 険 給 付 費		75,176,988	75,248,756	92,380	12,287	32,900
	後 期 高 齢 者 支 援 金		1,820,471,097	1,820,470,918			179
	前 期 高 齢 者 納 付 金		1,747,180	1,747,166			13
老 人 保 健 医 療 費 拠 出 金		4,511	4,511			-	
介 護 納 付 金		778,989,010	778,989,009				

# 国民健康保険事業状況報告書（事業年報） B表集計表

## （平成 25 年度）

【全国（国保組合）計】

○経理状況

1. 収支状況及び資産・負債等の状況

〔1〕 収入状況及び支出状況

収 入					支 出				
科 目		収 入 額	（再掲）介護分	（再掲）後期高齢者 支援金等分	科 目		支 出 額	（再掲）介護分	（再掲）後期高齢者 支援金等分
		千円	千円	千円			千円	千円	千円
保 険 料  （ 税 ）	一般被 保険者分	医 療 給 付 費 分	345,577,553		総 務 費	療 養 給 付 費 分	26,913,818		
		後期高齢者支援金分	92,197,511	92,197,511		療 養 費	388,693,213		
		介護納付金分	43,583,098	43,583,098		小 計	7,404,344		
		一般被保険者分計	481,358,162	43,583,098		高額療養費	396,097,557		
		計		92,197,511		高額介護合算療養費	34,960,636		
	退職者等被 保険者分	医 療 給 付 費 分	・			移 送 費	380		
		後期高齢者支援金分	・			出産育児諸費	1,667		
		介護納付金分	・	・		葬 祭 諸 費	10,841,134		
		退職被保険者等分計	・	・		育 児 諸 費	503,800		
		計	481,358,162	43,583,098		そ の 他	25,329		
国 庫 支 出 金	事務費負担金	療養給付費等負担金	2,512,523	55,942	保 険 給 付 費	小 計	13,392,070		
		高額医療費共同事業負担金	301,023,085	29,186,477		療養給付費療養費	455,822,573		
		特定健康診査等負担金	2,217,670			高額療養費	・		
		普通調整交付金	800,790			高額介護合算療養費	・		
		特別調整交付金	・	・		移 送 費	・		
	出産育児一時金補助金	出産育児一時金補助金	2,736,946			小 計	・		
		特別対策費補助金	・	・		審査支払手数料	2,403,234		
		計	309,291,014	29,242,419		計	458,225,807		
		療養給付費等交付金	・			後期高齢者支援金	150,028,696		
		前期高齢者交付金	5,343,470			事務費拠出金	13,120		
都道府県 支出金	高額医療費共同事業負担金	高額医療費共同事業負担金	・		支 援 金 等 分	計	150,041,817		
		特定健康診査等負担金	187,406			前期高齢者納付金	59,018,897		
		第一号都道府県調整交付金	・	・		事務費拠出金	13,120		
		第二号都道府県調整交付金	・			計	59,032,018		
		広域化等支援基金支出金	・			医療費拠出金	1,384		
	その他	その他	5,645,180	・		事務費拠出金	5,797		
		連 合 会 支 出 金	66			計	7,181		
		共同事業交付金	12,940,395			介護納付金	70,072,475	70,072,475	
		保険財政共同安定化事業交付金	・			高額医療費共同事業拠出金	13,434,561		
		保険基盤安定（保険税軽減分）	・	・	共 同 事 業 金	保険財政共同安定化事業拠出金	・		
繰 入 金	（市町村補助）	保険基盤安定（保険者支援分）	・	・		そ の 他	43,196		
		基準超過費用	・			特定健康診査等事業費	4,286,362		
		職員給与費等	・			保健事業費	14,467,077		
		出産育児一時金等	・			健康管理センター事業費	161,967		
		財政安定化支援事業	・			直 診 勘 定 繰 出 金	589,486		
	その他	その他の他	・			そ の 他 の 支 出	25,700,018	101,644	25,613
		直 診 勘 定	・		小 計 （ 単 年 度 支 出 ）	小 計（単年度支出）	822,975,782		
		その他の収入	3,520,421			単年度収支差引額	-4,689,667		
		小 計（単年度収入）	818,286,115			単年度黒字額（50）	10,466,146		
						単年度赤字額（114）	15,155,813		
基 金 等 繰 入 金	繰越金	基金等繰入金	10,235,997			基金等積立金	2,057,123		
		繰越金	90,423,805			前年度繰上充用金	・		
		市町村債（組合債）	・			公債費（組合債費）	・		
		収入合計	918,945,917			支 出 合 計	825,032,906		
						収 入 黒 字 額（164）	93,913,012		
	繰越金	繰越金	・			うち次年度への繰越金	83,388,451		
		市町村債（組合債）	・			うち基金等積立金	10,524,561		
		貸付金等	92,995			赤字額（-）	・		
		その他の資産	27,826,287			収 支 差 引 額	93,913,012		
		資産合計（a+b+c+d）	350,557,074			基金等保有額	239,249,341		
						市町村債（組合債）残高	・		

（注）括弧内は保険者数である。

〔2〕 資産・負債等の状況（年度末現在）

資 産		負 債 及 び 純 資 産	
科 目	金 額	科 目	金 額
	千円		千円
基 金 等 保 有 額 a	239,249,341	繰上充用金（当年度赤字額） e	・
次 年 度 へ の 繰 越 金 b	83,388,451	市 町 村 債（組 合 債） 残 高 f	・
貸 付 金 等 c	92,995	そ の 他 の 負 債 g	47,565,942
そ の 他 の 資 産 d	27,826,287	負 債 合 計（e+f+g）	47,565,942
資 産 合 計（a+b+c+d）	350,557,074	純 資 産（資産合計 - 負債合計）	302,991,132

国民健康保険事業状況報告書（事業年報）B表集計表（続）  
（平成25年度）

【全国（国保組合）計】

○経理状況

2. 保険料（税）収納状況（一般被保険者分）

		調定額	収納額	還付未済額（別掲）	不納欠損額	未収額	居所不明者分調定額
		千円	千円	千円	千円	千円	千円
保 険 料 （ 税 ）	現 年 分	481,348,231	481,133,535	13,102	634	214,062	-
	滞 納 繰 越 分	474,754	211,525	-	76,625	186,605	-
	計	481,822,986	481,345,060	13,102	77,259	400,667	-

3. 保険給付等支払状況

			支 払 義 務 額	支 払 済 額	徴 収 金 等	戻 入 未 済 額	未 払 額
（一）保 険 被 保 険 者 分 費	療 養 給 付 費	計	千円 387,631,904	千円 388,692,854	千円 1,022,223	千円 38,727	千円 -
		現年度分(再掲)	387,631,904	388,692,854	1,022,223	38,727	-
	療 養 費	計	7,386,041	7,404,344	17,978	325	-
		現年度分(再掲)	7,386,041	7,404,344	17,978	325	-
	高 額 療 養 費		34,885,096	34,960,636	68,728	6,815	3
	高 額 介 護 合 算 療 養 費		380	380	-	-	-
	移 送 費		1,667	1,667	-	-	-
	そ の 他 の 保 険 給 付 費		24,742,398	24,761,613	38,366	3,882	23,033
	後 期 高 齢 者 支 援 金		150,028,696	150,028,696			-
	前 期 高 齢 者 納 付 金		59,018,897	59,018,897			-
老 人 保 健 医 療 費 拠 出 金		1,389	1,384			6	
介 護 納 付 金		70,072,475	70,072,475			-	

# 国民健康保険事業状況報告書（事業年報） B表集計表

## （平成25年度）

【全国（市町村・国保組合）計】

○経理状況

1. 収支状況及び資産・負債等の状況

〔1〕 収入状況及び支出状況

収 入				支 出			
科 目		収 入 額	（再掲）介護分	科 目		支 出 額	（再掲）介護分
		千円	千円			千円	千円
保 険 料 （一般被保険者分）	医 療 給 付 費 分	2,378,892,462		総 務 費	療 養 給 付 費	209,512,238	
	後 期 高 齢 者 支 援 金 分	709,883,081			療 養 費	7,958,252,975	
	介 護 納 付 金 分	276,428,305	276,428,305		小 計	122,393,136	
	一 般 被 保 険 者 分 計	3,365,203,848	276,428,305		高 額 療 養 費	8,080,646,111	
	医 療 給 付 費 分	140,017,696			高 額 介 護 合 算 療 養 費	959,908,188	
	後 期 高 齢 者 支 援 金 分	42,583,455			移 送 費	448,077	
	介 護 納 付 金 分	41,327,662	41,327,662		出 産 育 児 諸 費	42,412	
	退 職 被 保 険 者 等 分 計	223,928,814	41,327,662		葬 祭 諸 費	74,859,477	
	計	3,589,132,662	317,755,968		育 児 諸 費	9,058,836	
					そ の 他	41,655	
国 庫 支 出 金	事 務 費 負 担 金	2,512,523	55,942	保 険 給 付 費	計	16,055,873	
	療 養 給 付 費 等 負 担 金	2,721,361,910	278,351,316		療 養 給 付 費 療 養 費	9,141,060,628	
	高 額 医 療 費 共 同 事 業 負 担 金	77,796,015			高 額 療 養 費	516,154,031	
	特 定 健 康 診 査 等 負 担 金	16,900,495			高 額 介 護 合 算 療 養 費	75,963,157	
	普 通 調 整 交 付 金	585,069,492	70,123,625		移 送 費	37,254	
	特 別 調 整 交 付 金	155,984,837			小 計	1,893	
	出 産 育 児 一 時 金 補 助 金	7,383,869			審 査 支 払 手 数 料	592,156,335	
	特 別 対 策 費 補 助 金	-	-		計	27,522,286	
	計	3,567,009,141	348,530,883		後 期 高 齢 者 支 援 金	9,760,739,249	
					事 務 費 拠 出 金	1,970,499,614	
前 期 高 齢 者 交 付 金	療 養 給 付 費 等 交 付 金	731,948,813		支 払 金 等	計	160,630	
	高 額 医 療 費 共 同 事 業 交 付 金	3,352,701,521			前 期 高 齢 者 納 付 金	1,970,660,245	1,970,660,245
	特 定 健 康 診 査 等 負 担 金	75,578,419			事 務 費 拠 出 金	60,766,064	
	第一号都道府県調整交付金	16,057,734			計	160,629	
	第二号都道府県調整交付金	511,518,808	54,498,024		医 療 費 拠 出 金	60,926,693	
	広域化等支援基金支出金	152,137,460			事 務 費 拠 出 金	5,894	
	そ の 他	87,178	-		計	76,556	
	連 合 会 支 出 金	14,768,123	-		護 納 付 金	82,451	
	共 同 事 業 交 付 金	40,948			高 額 医 療 費 共 同 事 業 拠 出 金	849,061,484	849,061,484
					保 険 財 政 共 同 安 定 化 事 業 拠 出 金	314,719,076	
都 道 府 県 支 出 金	高 額 医 療 費 共 同 事 業 交 付 金	316,036,285		共 同 事 業 拠 出 金	保 険 財 政 共 同 安 定 化 事 業 拠 出 金	1,242,237,351	
	保 険 財 政 共 同 安 定 化 事 業 交 付 金	1,242,191,489			そ の 他	124,129	
	保 険 基 盤 安 定（保険税軽減）	373,501,063	32,166,073		特 定 健 康 診 査 等 事 業 費	81,878,300	
	保 険 基 盤 安 定（保険者支援分）	82,448,999	6,410,959		保 健 事 業 費	39,436,756	
	基 準 超 過 費 用	-			健 康 管 理 セ ン タ ー 事 業 費	1,722,496	
	職 員 給 与 費 等	169,837,732			直 診 勘 定 繰 出 金	5,379,397	
	出 産 育 児 一 時 金 等	44,181,977			そ の 他 の 支 出	218,018,903	1,087,522
	財 政 安 定 化 支 援 事 業	94,366,618					912,705
	そ の 他	389,507,346					
	直 診 勘 定	99,830					
そ の 他 の 収 入	の 他 の 収 入	47,218,699					
	小 計（単年度収入）	14,770,370,846					
基 金 等 繰 入 金				基 金 等 積 立 金			
繰 越 金		72,586,410		前 年 度 繰 上 充 用 金		56,578,848	
市 町 村 債（組合債）		425,268,442		公 債 費（組合債費）		98,380,466	
収 入 合 計		100,000		支 出 合 計		1,848,082	
		15,268,325,698		収 入 合 計		14,911,306,164	
繰 越 金	黒 字 額（1,733）			支 出 状 況	黒 字 額（1,733）	450,251,099	
	うち次年度への繰越金				うち次年度への繰越金	416,393,277	
	うち基金等積立金				うち基金等積立金	33,857,822	
	赤 字 額（148）				赤 字 額（148）	93,231,565	
	収 入 差 引 額				収 入 差 引 額	357,019,534	
	基 金 等 保 有 額				基 金 等 保 有 額	554,764,286	
	市 町 村 債（組合債）残高				市 町 村 債（組合債）残高	3,919,354	

（注）括弧内は保険者数である。

〔2〕 資産・負債等の状況（年度末現在）

資 産		負 債 及 び 純 資 産	
科 目	金 額	科 目	金 額
	千円		千円
基 金 等 保 有 額 a	554,764,286	繰上充用金（当年度赤字額） e	93,231,565
次 年 度 へ の 繰 越 金 b	416,393,277	市 町 村 債（組合債）残高 f	3,919,354
貸 付 金 等 c	248,849	そ の 他 の 負 債 g	48,502,942
そ の 他 の 資 産 d	27,851,726	負 債 合 計（e+f+g）	145,653,861
資 産 合 計（a+b+c+d）	999,258,139	純 資 産（資産合計－負債合計）	853,604,277

国民健康保険事業状況報告書（事業年報）B表集計表（続）  
（平成25年度）

【全国（市町村・国保組合）計】

○経理状況

2. 保険料（税）収納状況（一般被保険者分）

		調定額	収納額	還付未済額（別掲）	不納欠損額	未収額	居所不明者分調定額
		千円	千円	千円	千円	千円	千円
保 険 料 （ 税 ）	現 年 分	3,476,147,949	3,173,944,453	2,769,224	460,941	301,742,555	1,632,266
	滞 納 繰 越 分	1,073,483,947	188,338,847	151,908	161,820,100	723,325,000	1,762,969
	計	4,549,631,896	3,362,283,300	2,921,132	162,281,042	1,025,067,554	3,395,235

3. 保険給付等支払状況

			支 払 義 務 額	支 払 済 額	徴 収 金 等	戻 入 未 済 額	未 払 額
			千円	千円	千円	千円	千円
（一）保 険 被 保 険 者 分 費	療 養 給 付 費	計	7,940,458,532	7,958,234,507	17,450,145	329,970	4,139
		現年度分(再掲)	7,940,453,561	7,958,228,242	17,448,872	329,949	4,139
	療 養 費	計	122,136,957	122,396,815	249,031	11,120	293
		現年度分(再掲)	122,131,774	122,391,720	249,031	11,120	205
	高 額 療 養 費		958,670,161	959,909,113	1,212,213	29,365	2,626
	高 額 介 護 合 算 療 養 費		447,877	448,083	121	47	-37
	移 送 費		42,412	42,412	-	-	-
	そ の 他 の 保 険 給 付 費		99,919,386	100,010,369	130,746	16,170	55,933
	後 期 高 齢 者 支 援 金		1,970,499,794	1,970,499,614			179
	前 期 高 齢 者 納 付 金		60,766,077	60,766,064			13
老 人 保 健 医 療 費 拠 出 金		5,900	5,894			6	
介 護 納 付 金		849,061,485	849,061,484			1	

国民健康保険事業状況報告書（事業年報）C表集計表（1）  
（平成25年度）

【全国（市町村）計】

○保険給付状況

1. 医療給付の状況

（1）全体（療養の給付等 3月～2月ベース）

		件数	費用額	保険者負担分	一部負担金	他法負担分
		件	千円	千円	千円	千円
療養の給付等		488,995,845	10,319,716,432	7,552,446,960	2,299,931,052	467,338,419
食事療養・生活療養（再掲）		6,933,764	208,958,492	141,588,223	62,875,606	4,494,663
療養費等	食事療養・生活療養	57,981		221,943	-221,909	-34
	診療費	296,321	5,281,954	3,862,083	1,356,862	63,010
	補装具	348,998	10,993,249	8,117,518	2,359,127	516,603
	柔道整復師	14,616,809	121,065,561	88,328,417	27,902,784	4,834,359
	アンマ・マッサージ	339,466	10,248,344	7,556,487	1,935,293	756,564
	ハリ・キユウ	703,165	8,876,071	6,545,761	1,801,154	529,156
	その他	27,956	366,128	276,763	32,710	56,655
移送費		16,332,715	156,831,307	114,687,030	35,387,929	6,756,348
計		505,387,072	10,476,588,950	7,667,397,000	2,335,097,218	474,094,733

（2）前期高齢者分再掲（療養の給付等 3月～2月ベース）

		件数	費用額	保険者負担分	一部負担金	他法負担分
		件	千円	千円	千円	千円
療養の給付等		271,574,184	5,872,355,167	4,411,897,204	1,224,382,504	236,075,459
食事療養・生活療養（再掲）		3,691,239	98,669,130	65,887,275	30,960,810	1,821,046
療養費等	食事療養・生活療養	31,601		125,742	-125,737	-5
	療養費	7,812,285	82,540,420	62,458,213	15,176,934	4,905,274
	移送費	192	9,658	9,497	161	-
計		279,418,262	5,954,905,245	4,474,490,656	1,239,433,861	240,980,728

（3）70歳以上一般分再掲（療養の給付等 3月～2月ベース）

		件数	費用額	保険者負担分	一部負担金	他法負担分
		件	千円	千円	千円	千円
療養の給付等		140,209,224	3,068,803,863	2,449,145,739	434,268,754	185,389,371
食事療養・生活療養（再掲）		1,946,773	51,597,424	34,681,282	15,944,129	972,013
療養費等	食事療養・生活療養	23,096		99,570	-99,570	-
	療養費	4,081,014	46,572,560	37,311,340	4,769,885	4,491,335
	移送費	110	6,119	6,060	59	-
計		144,313,444	3,115,382,542	2,486,562,709	438,939,127	189,880,706

（4）70歳以上現役並み所得者分再掲（療養の給付等 3月～2月ベース）

		件数	費用額	保険者負担分	一部負担金	他法負担分
		件	千円	千円	千円	千円
療養の給付等		10,646,370	217,779,755	152,352,287	63,425,169	2,002,299
食事療養・生活療養（再掲）		124,240	2,466,616	1,516,995	902,163	47,458
療養費等	食事療養・生活療養	5		13	-13	-
	療養費	705,282	3,049,594	2,134,116	889,622	25,856
	移送費	4	85	85	-	-
計		11,351,661	220,829,433	154,486,501	64,314,777	2,028,155

（5）未就学児分再掲（療養の給付等 3月～2月ベース）

		件数	費用額	保険者負担分	一部負担金	他法負担分
		件	千円	千円	千円	千円
療養の給付等		18,206,396	214,105,862	171,641,980	14,521,998	27,941,884
食事療養（再掲）		138,964	1,500,956	914,654	331,627	254,676
療養費等	食事療養	447		472	-462	-10
	療養費	43,083	689,086	553,540	90,586	44,960
	移送費	34	773	773	-	-
計		18,249,960	214,795,722	172,196,765	14,612,123	27,986,835



国民健康保険事業状況報告書（事業年報）C表集計表（1）  
（平成25年度）

【全国（国保組合）計】

○保険給付状況

1. 医療給付の状況

（1）全体

		件数	費用額	保険者負担分	一部負担金	他法負担分
療養の給付等		件	千円	千円	千円	千円
		33,936,651	541,456,631	387,629,561	138,530,498	15,296,572
食事療養・生活療養（再掲）		288,684	5,244,999	3,237,391	1,877,609	129,998
療養費等	食事療養・生活療養	616		2,115	-2,115	-
	診療費	10,184	185,172	138,188	43,939	3,046
	補装具	22,700	725,280	519,902	196,873	8,505
	柔道整復師	1,313,114	8,845,306	6,257,076	2,505,173	83,057
	アンマ・マッサージ	9,636	276,450	199,534	65,713	11,202
	ハリ・キュウ	35,712	369,135	262,648	100,696	5,792
	その他	1,734	12,158	8,645	3,412	101
	小計	1,393,080	10,413,501	7,385,992	2,915,807	111,702
移送費		34	1,681	1,667	14	-
計		35,330,381	551,871,813	395,019,335	141,444,203	15,408,274

（2）前期高齢者分再掲

		件数	費用額	保険者負担分	一部負担金	他法負担分
療養の給付等		件	千円	千円	千円	千円
		6,694,226	147,750,789	108,330,865	35,486,698	3,933,226
食事療養・生活療養（再掲）		83,644	1,767,265	1,102,869	636,410	27,985
療養費等	食事療養・生活療養	381		1,450	-1,450	-
	療養費	225,564	2,220,114	1,636,268	497,428	86,417
	移送費	5	269	269	-	-
	計	6,920,176	149,971,172	109,968,852	35,982,676	4,019,643

（3）70歳以上一般分再掲

		件数	費用額	保険者負担分	一部負担金	他法負担分
療養の給付等		件	千円	千円	千円	千円
		2,134,972	49,732,669	39,690,012	7,177,816	2,864,841
食事療養・生活療養（再掲）		29,286	662,787	415,726	234,500	12,561
療養費等	食事療養・生活療養	263		1,084	-1,084	-
	療養費	73,691	811,378	649,680	81,052	80,645
	移送費	1	9	9	-	-
	計	2,208,927	50,544,055	40,340,784	7,257,784	2,945,487

（4）70歳以上現役並み所得者分再掲

		件数	費用額	保険者負担分	一部負担金	他法負担分
療養の給付等		件	千円	千円	千円	千円
		764,022	17,471,116	12,223,647	5,127,018	120,451
食事療養・生活療養（再掲）		9,851	186,059	113,906	70,617	1,535
療養費等	食事療養・生活療養	-		-	-	-
	療養費	23,244	231,628	162,238	68,481	909
	移送費	1	13	13	-	-
	計	787,267	17,702,757	12,385,898	5,195,499	121,360

（5）未就学児分再掲

		件数	費用額	保険者負担分	一部負担金	他法負担分
療養の給付等		件	千円	千円	千円	千円
		3,396,337	37,232,406	29,744,663	3,976,808	3,510,935
食事療養（再掲）		22,221	226,258	134,990	58,645	32,623
療養費等	食事療養	7		3	-3	-
	療養費	5,757	115,681	91,989	22,027	1,665
	移送費	4	153	153	-	-
	計	3,402,105	37,348,240	29,836,808	3,998,832	3,512,600

国民健康保険事業状況報告書（事業年報）C表集計表（1）  
（平成25年度）

【全国（市町村・国保組合）計】

○保険給付状況

1. 医療給付の状況

（1）全体（市町村療養の給付等 3月～2月ベース）

		件数	費用額	保険者負担分	一部負担金	他法負担分
		件	千円	千円	千円	千円
療養の給付等		522,932,496	10,861,173,062	7,940,076,521	2,438,461,550	482,634,991
食事療養・生活療養（再掲）		7,222,448	214,203,491	144,825,614	64,753,215	4,624,662
療養費等	食事療養・生活療養	58,597		224,058	-224,024	-34
	診療費	306,505	5,467,126	4,000,270	1,400,800	66,056
	補装具	371,698	11,718,528	8,637,421	2,556,000	525,108
	柔道整復師	15,929,923	129,910,867	94,585,493	30,407,957	4,917,416
	アンマ・マッサージ	349,102	10,524,794	7,756,022	2,001,006	767,766
	ハリ・キユウ	738,877	9,245,207	6,808,409	1,901,850	534,948
	その他	29,690	378,286	285,408	36,122	56,756
	小計	17,725,795	167,244,808	122,073,022	38,303,736	6,868,050
移送費		565	42,893	42,734	159	-
計		540,717,453	11,028,460,763	8,062,416,335	2,476,541,421	489,503,007

（2）前期高齢者分再掲（市町村療養の給付等 3月～2月ベース）

		件数	費用額	保険者負担分	一部負担金	他法負担分
		件	千円	千円	千円	千円
療養の給付等		278,268,410	6,020,105,955	4,520,228,069	1,259,869,201	240,008,685
食事療養・生活療養（再掲）		3,774,883	100,436,395	66,990,144	31,597,220	1,849,032
療養費等	食事療養・生活療養	31,982		127,192	-127,187	-5
	療養費	8,037,849	84,760,534	64,094,481	15,674,363	4,991,690
	移送費	197	9,927	9,766	161	-
	計	286,338,438	6,104,876,417	4,584,459,508	1,275,416,538	245,000,371

（3）70歳以上一般分再掲（市町村療養の給付等 3月～2月ベース）

		件数	費用額	保険者負担分	一部負担金	他法負担分
		件	千円	千円	千円	千円
療養の給付等		142,344,196	3,118,536,532	2,488,835,750	441,446,570	188,254,212
食事療養・生活療養（再掲）		1,976,059	52,260,212	35,097,009	16,178,628	984,574
療養費等	食事療養・生活療養	23,359		100,654	-100,654	-
	療養費	4,154,705	47,383,938	37,961,020	4,850,937	4,571,981
	移送費	111	6,127	6,069	59	-
	計	146,522,371	3,165,926,598	2,526,903,493	446,196,911	192,826,193

（4）70歳以上現役並み所得者分再掲（市町村療養の給付等 3月～2月ベース）

		件数	費用額	保険者負担分	一部負担金	他法負担分
		件	千円	千円	千円	千円
療養の給付等		11,410,392	235,250,870	164,575,934	68,552,186	2,122,750
食事療養・生活療養（再掲）		134,091	2,652,675	1,630,901	972,780	48,994
療養費等	食事療養・生活療養	5		13	-13	-
	療養費	728,526	3,281,222	2,296,354	958,103	26,765
	移送費	5	98	98	-	-
	計	12,138,928	238,532,190	166,872,399	69,510,277	2,149,515

（5）未就学児分再掲（市町村療養の給付等 3月～2月ベース）

		件数	費用額	保険者負担分	一部負担金	他法負担分
		件	千円	千円	千円	千円
療養の給付等		21,602,733	251,338,268	201,386,643	18,498,806	31,452,819
食事療養（再掲）		161,185	1,727,215	1,049,644	390,272	287,299
療養費等	食事療養	454		475	-465	-10
	療養費	48,840	804,767	645,529	112,614	46,625
	移送費	38	926	926	-	-
	計	21,652,065	252,143,961	202,033,572	18,610,955	31,499,434

国民健康保険事業状況報告書（事業年報）C表集計表（2）  
（平成25年度）

【全国（市町村）計】

2. 高額療養費の状況

		合算分		単独分				他法併用分	合計	現物給付分 （再掲）
		多数該当分	その他	多数該当分	長期疾病分	入院分	その他			
総数	件数	769,121	2,581,998	1,822,920	1,586,838	3,161,304	1,734,222	3,013,932	14,670,335	9,885,742
	高額療養費（千円）	20,745,626	28,820,166	151,860,869	139,285,259	426,858,817	64,086,540	92,134,327	923,791,605	815,362,024
（再掲） 前期 高齢者分	件数	461,980	2,366,724	616,088	663,289	1,952,349	1,379,295	2,506,334	9,946,059	
	高額療養費（千円）	9,663,324	20,665,810	52,504,742	52,603,363	267,563,080	39,596,398	38,099,638	480,696,355	
（再掲） 70歳以上 一般分	件数	209,977	2,086,243	52,121	272,311	1,098,795	1,154,861	2,384,410	7,258,718	
	高額療養費（千円）	1,220,343	12,471,120	961,671	16,209,191	130,388,922	27,605,077	25,216,147	214,072,471	
（再掲） 70歳以上現役 並み所得者分	件数	31,834	102,825	13,748	20,704	71,331	48,541	15,571	304,554	
	高額療養費（千円）	777,979	1,446,976	1,468,301	1,818,760	11,516,450	1,790,854	823,068	19,642,388	
（再掲） 未就学児分	件数	2,463	7,265	3,630	239	29,178	7,093	23,539	73,407	
	高額療養費（千円）	96,528	330,921	203,066	33,372	2,472,138	425,783	4,350,392	7,912,201	
長期高額特定疾病該当者数								98,306 人		

3. 高額介護合算療養費の状況

件数(件)	19,614
給付額(千円)	447,450

4. その他の保険給付の状況

	出産育児給付	葬祭給付	傷病手当金	出産手当金	その他任意給付	計
件数(件)	153,352	190,071	-	-	2,023,318	2,366,741
給付額(千円)	63,815,743	8,550,272	-	-	2,662,168	75,028,183

国民健康保険事業状況報告書（事業年報）C表集計表（2）  
（平成25年度）

【全国（国保組合）計】

2. 高額療養費の状況

		合算分		単独分				他法併用分	合計	現物給付分 (再掲)
		多数該当分	その他	多数該当分	長期疾病分	入院分	その他			
総数	件数	16,735	44,574	46,157	55,010	121,806	30,575	67,610	382,467	264,526
	高額療養費(千円)	813,594	1,215,660	4,753,405	4,841,643	18,415,898	1,419,456	3,425,438	34,885,093	29,290,560
(再掲) 前期 高齢者分	件数	7,555	33,925	12,335	18,874	40,328	19,970	49,913	182,900	
	高額療養費(千円)	283,565	548,504	1,283,286	1,526,339	6,449,260	692,787	889,624	11,673,365	
(再掲) 70歳以上 一般分	件数	1,507	23,583	154	5,839	14,671	13,727	46,955	106,436	
	高額療養費(千円)	11,794	182,503	9,349	368,217	1,982,790	394,268	582,921	3,531,842	
(再掲) 70歳以上現役 並み所得者分	件数	1,931	6,748	982	2,259	5,377	3,404	988	21,689	
	高額療養費(千円)	58,493	135,620	117,600	196,196	898,332	130,955	49,949	1,587,145	
(再掲) 未就学児分	件数	120	566	196	16	3,243	264	2,849	7,254	
	高額療養費(千円)	9,267	38,021	21,187	3,200	329,539	24,563	640,452	1,066,228	
長期高額特定疾病該当者数								3,399 人		

3. 高額介護合算療養費の状況

件数(件)	13
給付額(千円)	380

4. その他の保険給付の状況

	出産育児給付	葬祭給付	傷病手当金	出産手当金	その他任意給付	計
件数(件)	25,733	5,793	82,366	1,082	714,768	829,742
給付額(千円)	10,815,217	502,920	5,486,999	271,800	7,636,924	24,713,859

国民健康保険事業状況報告書（事業年報）C表集計表（2）  
（平成25年度）

【全国（市町村・国保組合）計】

2. 高額療養費の状況

		合算分		単独分				他法併用分	合計	現物給付分 （再掲）
		多数該当分	その他	多数該当分	長期疾病分	入院分	その他			
総数	件数	785,856	2,626,572	1,869,077	1,641,848	3,283,110	1,764,797	3,081,542	15,052,802	10,150,268
	高額療養費（千円）	21,559,220	30,035,825	156,614,274	144,126,902	445,274,715	65,505,997	95,559,765	958,676,698	844,652,584
（再掲） 前期 高齢者分	件数	469,535	2,400,649	628,423	682,163	1,992,677	1,399,265	2,556,247	10,128,959	
	高額療養費（千円）	9,946,890	21,214,314	53,788,028	54,129,702	274,012,340	40,289,185	38,989,262	492,369,720	
（再掲） 70歳以上 一般分	件数	211,484	2,109,826	52,275	278,150	1,113,466	1,168,588	2,431,365	7,365,154	
	高額療養費（千円）	1,232,137	12,653,623	971,020	16,577,409	132,371,712	27,999,346	25,799,067	217,604,313	
（再掲） 70歳以上現役 並み所得者分	件数	33,765	109,573	14,730	22,963	76,708	51,945	16,559	326,243	
	高額療養費（千円）	836,473	1,582,596	1,585,900	2,014,956	12,414,782	1,921,809	873,017	21,229,533	
（再掲） 未就学児分	件数	2,583	7,831	3,826	255	32,421	7,357	26,388	80,661	
	高額療養費（千円）	105,795	368,942	224,253	36,572	2,801,678	450,346	4,990,843	8,978,429	
長期高額特定疾病該当者数								101,705 人		

3. 高額介護合算療養費の状況

件数(件)	19,627
給付額(千円)	447,830

4. その他の保険給付の状況

	出産育児給付	葬祭給付	傷病手当金	出産手当金	その他任意給付	計
件数(件)	179,085	195,864	82,366	1,082	2,738,086	3,196,483
給付額(千円)	74,630,960	9,053,192	5,486,999	271,800	10,299,091	99,742,042

国民健康保険事業状況報告書（事業年報）C表集計表（3）  
（平成 25 年度）

【全国（市町村）計】

5. 療養の給付等内訳

（1）全体（3月～2月ベース）

		件 数	日 数	費 用 額
		件	日	千円
診療費	入 院	7,303,537	118,377,140	3,773,612,040
	入院外	263,952,615	435,835,200	3,670,452,754
	歯 科	57,109,434	117,666,784	764,721,790
	小 計	328,365,586	671,879,124	8,208,786,584
調 剤		160,161,609	( 202,035,681 枚)	1,869,450,766
食 事 療 養 ・ 生 活 療 養		( 6,933,764 )	( 312,131,842 回)	208,958,492
訪 問 看 護		468,650	3,030,771	32,520,590
合 計		488,995,845	674,909,895	10,319,716,432

（2）前期高齢者分再掲（3月～2月ベース）

		件 数	日 数	費 用 額
		件	日	千円
診療費	入 院	3,852,134	56,492,740	2,138,387,151
	入院外	147,873,801	250,421,240	2,100,751,757
	歯 科	28,796,916	60,921,060	394,904,022
	小 計	180,522,851	367,835,040	4,634,042,929
調 剤		90,905,467	( 113,712,743 枚)	1,128,408,179
食 事 療 養 ・ 生 活 療 養		( 3,691,239 )	( 145,484,961 回)	98,669,130
訪 問 看 護		145,866	1,036,551	11,234,927
合 計		271,574,184	368,871,591	5,872,355,167

（3）70歳以上一般分再掲（3月～2月ベース）

		件 数	日 数	費 用 額
		件	日	千円
診療費	入 院	2,032,781	29,559,036	1,123,983,117
	入院外	76,548,586	135,108,657	1,086,046,976
	歯 科	14,050,008	30,147,462	199,203,581
	小 計	92,631,375	194,815,155	2,409,233,674
調 剤		47,503,584	( 60,425,094 枚)	602,197,570
食 事 療 養 ・ 生 活 療 養		( 1,946,773 )	( 76,308,737 回)	51,597,424
訪 問 看 護		74,265	532,819	5,775,195
合 計		140,209,224	195,347,974	3,068,803,863

（4）70歳以上現役並み所得者分再掲（3月～2月ベース）

		件 数	日 数	費 用 額
		件	日	千円
診療費	入 院	130,030	1,497,776	75,538,563
	入院外	5,723,330	9,323,317	80,152,152
	歯 科	1,254,184	2,547,259	15,721,328
	小 計	7,107,544	13,368,352	171,412,042
調 剤		3,533,832	( 4,327,814 枚)	43,526,375
食 事 療 養 ・ 生 活 療 養		( 124,240 )	( 3,626,847 回)	2,466,616
訪 問 看 護		4,994	35,175	374,721
合 計		10,646,370	13,403,527	217,779,755

（5）未就学児分再掲（3月～2月ベース）

		件 数	日 数	費 用 額
		件	日	千円
診療費	入 院	183,055	1,293,685	76,098,693
	入院外	10,141,262	16,271,607	89,081,486
	歯 科	1,293,308	2,040,725	12,893,195
	小 計	11,617,625	19,606,017	178,073,373
調 剤		6,580,918	( 9,694,970 枚)	33,968,639
食 事 療 養		( 138,964 )	( 2,336,365 回)	1,500,956
訪 問 看 護		7,853	46,090	562,894
合 計		18,206,396	19,652,107	214,105,862

国民健康保険事業状況報告書（事業年報）C表集計表（3）  
（平成25年度）

【全国（国保組合）計】

5. 療養の給付等内訳

（1）全体

		件数	日数	費用額
診療費	入院	319,129	3,374,655	160,212,922
	入院外	18,377,929	27,588,140	215,258,929
	歯科	4,482,701	8,582,672	55,501,266
	小計	23,179,759	39,545,467	430,973,117
調剤		10,744,342	(13,378,509 枚)	104,329,425
食事療養・生活療養		(288,684 )	(7,927,694 回)	5,244,999
訪問看護		12,550	81,182	909,089
合計		33,936,651	39,626,649	541,456,631

（2）前期高齢者分再掲

		件数	日数	費用額
診療費	入院	88,273	1,073,347	52,000,581
	入院外	3,660,665	6,033,717	54,753,596
	歯科	729,373	1,540,006	10,056,589
	小計	4,478,311	8,647,070	116,810,766
調剤		2,212,917	(2,743,508 枚)	28,923,709
食事療養・生活療養		(83,644 )	(2,597,556 回)	1,767,265
訪問看護		2,998	22,080	249,049
合計		6,694,226	8,669,150	147,750,789

（3）70歳以上一般分再掲

		件数	日数	費用額
診療費	入院	30,867	397,642	18,177,584
	入院外	1,171,202	2,059,386	17,965,559
	歯科	210,595	462,373	3,142,421
	小計	1,412,664	2,919,401	39,285,564
調剤		721,272	(914,303 枚)	9,707,000
食事療養・生活療養		(29,286 )	(972,713 回)	662,787
訪問看護		1,036	7,137	77,318
合計		2,134,972	2,926,538	49,732,669

（4）70歳以上現役並み所得者分再掲

		件数	日数	費用額
診療費	入院	10,361	114,675	6,206,977
	入院外	413,746	674,403	6,411,751
	歯科	90,555	183,231	1,140,313
	小計	514,662	972,309	13,759,041
調剤		248,947	(308,172 枚)	3,484,079
食事療養・生活療養		(9,851 )	(272,727 回)	186,059
訪問看護		413	3,683	41,937
合計		764,022	975,992	17,471,116

（5）未就学児分再掲

		件数	日数	費用額
診療費	入院	29,211	197,651	11,890,099
	入院外	1,879,809	3,038,833	16,378,380
	歯科	241,460	351,739	2,246,996
	小計	2,150,480	3,588,223	30,515,475
調剤		1,244,348	(1,832,994 枚)	6,386,465
食事療養		(22,221 )	(351,544 回)	226,258
訪問看護		1,509	8,347	104,208
合計		3,396,337	3,596,570	37,232,406

国民健康保険事業状況報告書（事業年報）C表集計表（3）  
（平成25年度）

【全国（市町村・国保組合）計】

5. 療養の給付等内訳

（1）全体（市町村 3月～2月ベース）

		件数	日数	費用額
診療費	入院	7,622,666	121,751,795	3,933,824,962
	入院外	282,330,544	463,423,340	3,885,711,683
	歯科	61,592,135	126,249,456	820,223,056
	小計	351,545,345	711,424,591	8,639,759,702
調剤		170,905,951	( 215,414,190 枚)	1,973,780,191
食事療養・生活療養		( 7,222,448 )	( 320,059,536 回)	214,203,491
訪問看護		481,200	3,111,953	33,429,679
合計		522,932,496	714,536,544	10,861,173,062

（2）前期高齢者分再掲（市町村 3月～2月ベース）

		件数	日数	費用額
診療費	入院	3,940,407	57,566,087	2,190,387,732
	入院外	151,534,466	256,454,957	2,155,505,353
	歯科	29,526,289	62,461,066	404,960,611
	小計	185,001,162	376,482,110	4,750,853,696
調剤		93,118,384	( 116,456,251 枚)	1,157,331,888
食事療養・生活療養		( 3,774,883 )	( 148,082,517 回)	100,436,395
訪問看護		148,864	1,058,631	11,483,976
合計		278,268,410	377,540,741	6,020,105,955

（3）70歳以上一般分再掲（市町村 3月～2月ベース）

		件数	日数	費用額
診療費	入院	2,063,648	29,956,678	1,142,160,701
	入院外	77,719,788	137,168,043	1,104,012,535
	歯科	14,260,603	30,609,835	202,346,002
	小計	94,044,039	197,734,556	2,448,519,238
調剤		48,224,856	( 61,339,397 枚)	611,904,571
食事療養・生活療養		( 1,976,059 )	( 77,281,450 回)	52,260,212
訪問看護		75,301	539,956	5,852,512
合計		142,344,196	198,274,512	3,118,536,532

（4）70歳以上現役並み所得者分再掲（市町村 3月～2月ベース）

		件数	日数	費用額
診療費	入院	140,391	1,612,451	81,745,540
	入院外	6,137,076	9,997,720	86,563,903
	歯科	1,344,739	2,730,490	16,861,641
	小計	7,622,206	14,340,661	185,171,083
調剤		3,782,779	( 4,635,986 枚)	47,010,454
食事療養・生活療養		( 134,091 )	( 3,899,574 回)	2,652,675
訪問看護		5,407	38,858	416,658
合計		11,410,392	14,379,519	235,250,870

（5）未就学児分再掲（市町村 3月～2月ベース）

		件数	日数	費用額
診療費	入院	212,266	1,491,336	87,988,792
	入院外	12,021,071	19,310,440	105,459,866
	歯科	1,534,768	2,392,464	15,140,191
	小計	13,768,105	23,194,240	208,588,848
調剤		7,825,266	( 11,527,964 枚)	40,355,104
食事療養		( 161,185 )	( 2,687,909 回)	1,727,215
訪問看護		9,362	54,437	667,101
合計		21,602,733	23,248,677	251,338,268



国民健康保険退職者医療事業状況報告書（退職者医療事業年報） E 表集計表  
退職者医療にかかる一般状況・経理状況  
（平成 25 年度）

【全国（市町村）計】

○一般状況

		本年度末現在	
			（再掲）未就学児
世 帯 数	単 独 世 帯	820,382	
	混 合 世 帯	398,712	
退 職 被 保 険 者 等 数	退 職 被 保 険 者	1,277,582	
	被 扶 養 者	412,870	1,674
	計	1,690,452	1,674

		年度平均 （3～2ペース）	
			（再掲）未就学児
世 帯 数	単 独 世 帯	912,314	
	混 合 世 帯	430,937	
退 職 被 保 険 者 等 数	退 職 被 保 険 者	1,410,640	
	被 扶 養 者	475,054	1,764
	計	1,885,694	1,764

○経理状況

1. 収入状況及び支出状況

収 入			支 出		
科 目		収入額	科 目		支出額
保険料 (税)	医 療 給 付 費 分	140,017,673	医 療 給 付 費	療 養 給 付 費	509,886,723
療 養 給 付 費 交 付 金		499,614,111		療 養 費	6,267,307
繰 越 金		12,132,094		小 計	516,154,030
そ の 他 の 収 入		1,970,146		高 額 療 養 費	75,963,157
合 計		653,734,023		高 額 介 護 合 算 療 養 費	37,254
				移 送 費	1,893
				計	592,156,334
			そ の 他 の 支 出		8,085,344
			前 年 度 繰 上 充 用 金		4,040,249
			合 計		604,281,927

2. 保険料（税）収納状況（退職被保険者等分）

	調定額	収納額	還付未済額(別掲)	不納欠損額	未収額	居所不明者分調定額
現 年 分	224,193,596	216,217,291	55,464	7,260	7,969,046	4,603
滞 納 繰 越 分	36,186,887	7,653,461	2,597	3,985,163	24,548,263	6,395
計	260,380,483	223,870,752	58,062	3,992,423	32,517,308	10,998

3. 医療給付支払状況（退職被保険者等分）

		支払義務額	支払済額	徴収金等	戻入未済額	未払額
療 給 付 費	計	509,046,119	509,884,916	835,582	3,379	163
	現 年 度 分 （ 再 掲 ）	509,045,558	509,884,356	835,582	3,379	163
療 養 費	計	6,259,200	6,267,398	8,142	54	-3
	現 年 度 分 （ 再 掲 ）	6,259,200	6,267,398	8,142	54	-3
高 額 療 養 費		75,911,856	75,963,126	50,805	466	-
高 額 介 護 合 算 療 養 費		57,868	57,885	17	-	-
移 送 費		1,893	1,893	-	-	-

国民健康保険退職者医療事業状況報告書（退職者医療事業年報） F 表集計表（1）  
退職者医療にかかる医療給付状況  
（平成 25 年度）

【全国（市町村）計】

○保険給付状況

1. 医療給付の状況

（1）全体（3月～2月ベース）

		件数	費用額	保険者負担分	一部負担金	他法負担分
療 養 の 給 付 等		件	千円	千円	千円	千円
	食 事 療 養（再掲）	421,884	11,033,719	7,234,239	3,523,808	275,672
療 養 費 等	食 事 療 養	2,945		10,259	-10,259	-
	診 療 費	19,169	501,497	355,303	143,018	3,176
	補 装 具	22,523	677,730	474,177	195,063	8,490
	柔 道 整 復 師	835,735	6,491,759	4,541,958	1,905,224	44,578
	ア ン マ ・ マ ッ サ ー ジ	23,241	742,150	519,444	175,356	47,350
	ハ リ ・ キ ュ ウ	41,907	482,960	338,098	128,534	16,327
	そ の 他	2,615	34,269	24,857	7,226	2,186
	小 計	945,190	8,930,365	6,253,836	2,554,423	122,107
移 送 費		61	1,918	1,893	24	-
計		33,748,639	735,684,547	515,261,330	202,393,349	18,029,869

（2）未就学児分再掲（3月～2月ベース）

		件数	費用額	保険者負担分	一部負担金	他法負担分
療 養 の 給 付 等		件	千円	千円	千円	千円
	食 事 療 養（再掲）	253	2,977	1,800	669	507
療 養 費 等	食 事 療 養	1		2	-2	-
	療 養 費	395	3,796	2,896	670	230
	移 送 費	3	-	-	-	-
計		29,657	345,084	276,823	25,189	43,072

2. 高額療養費の状況

		合算分		単独分				他法併用分	合計	現物給付分 （再掲）
		多数該当分	その他	多数該当分	長期疾病分	入院分	その他			
総数	件数	63,790	43,194	143,311	188,786	202,783	65,680	40,333	747,877	519,981
	高額療養費(千円)	2,217,291	1,727,396	13,100,478	17,426,177	31,893,778	4,903,531	4,608,118	75,876,768	64,199,219
(再掲) 未就学児分	件数	74	49	59	116	157	44	63	562	
	高額療養費(千円)	778	2,258	5,176	12,016	20,371	2,153	9,160	51,914	
長期高額特定疾病該当者数								11,459 人		

3. 高額介護合算療養費の状況

件 数(件)	891
給付額(千円)	36,848

国民健康保険退職者医療事業状況報告書（退職者医療事業年報） F 表集計表（2）  
 退職者医療にかかる医療給付状況  
 （平成 25 年度）

【全国（市町村）計】

4. 療養の給付等内訳

（1）全体（3月～2月ベース）

		退職被保険者分			被扶養者分		
		件数	日数	費用額	件数	日数	費用額
診療費	入院	354,888	5,052,359	203,164,685	85,115	1,374,241	45,013,083
	入院外	13,327,489	21,719,758	218,255,798	4,365,298	7,015,957	61,565,747
	歯科	2,890,523	6,074,506	39,030,112	1,129,927	2,287,794	14,366,863
	小計	16,572,900	32,846,623	460,450,595	5,580,340	10,677,992	120,945,693
調剤		7,994,795	( 9,810,468 枚)	101,989,873	2,618,866	( 3,272,219 枚)	29,740,799
食事療養		( 339,707 )	( 12,697,503 回)	8,631,676	( 82,177 )	( 3,600,364 回)	2,402,190
訪問看護		22,457	164,067	1,792,775	11,085	73,822	803,080
合計		24,590,152	33,010,690	572,864,919	8,210,291	10,751,814	153,891,762

（2）未就学児分再掲（3月～2月ベース）

		被扶養者分		
		件数	日数	費用額
診療費	入院	340	2,176	114,857
	入院外	16,328	26,510	144,278
	歯科	2,575	4,209	25,539
	小計	19,243	32,895	284,674
調剤		10,011	( 14,709 枚)	53,582
食事療養		( 253 )	( 4,574 回)	2,977
訪問看護		4	5	56
合計		29,258	32,900	341,288

国民健康保険毎月事業状況報告書（事業月報）及び国民健康保険退職者医療毎月事業状況  
報告書（退職者医療事業月報）  
別添様式（震災対応状況追加報告）集計表  
（平成25年度）

	①一部負担金等免除証明書の有効件数		②一部負担金等の免除額（通常分）		③標準負担額の免除額（再掲）		④一部負担金等の免除額（概算請求分）	⑤一部負担金等の免除額（保険者不明分）	⑥標準負担額の免除額（再掲）
	世帯数 世帯	人数 人	件数 件	免除額 円	件数 件	免除額 円	免除額 円	免除額 円	免除額 円
全国計	45,847	89,551	835,218	3,896,866,028	1,460	14,392,363	3,087	4,085,909	159,520
市町村(再掲)	43,026	83,089	743,465	3,459,653,848	1,391	13,782,446	3,087	3,988,264	155,441
岩手県(再掲)	22	30	345	2,061,502	0	0	0	0	0
宮城県(再掲)	182	360	281,875	1,330,062,384	966	9,417,299	0	18,455	283
福島県(再掲)	40,617	75,390	425,365	1,924,761,062	437	4,565,707	0	3,791,711	144,812
国保組合(再掲)	2,821	6,462	91,753	437,212,180	69	609,917	0	97,645	4,079

(注) 本表では、東日本大震災により被災した被保険者に対し実施している国の特別の財政支援による一部負担金の免除措置に関して、一部負担金等免除証明書の交付状況と免除の状況を集計している。

なお、平成24年10月以降については、東京電力福島第一原子力発電所事故に伴う国による避難指示等の対象となっている地域の被保険者等(震災発生後、他市町村(特別区を含む)へ転出した被保険者を含む)にかかる一部負担金の免除措置分となっている。

1. 通常の方法により請求が行われたレセプトに係る一部負担金等の免除額等について

①一部負担金等免除証明書の有効件数  
月末現在に有効な証明書に係る世帯数及び被保険者数(年度平均)

②一部負担金等の免除額(通常分)  
療養の給付に係る一部負担金等の免除件数及び免除額の合計額

③標準負担額の免除額(再掲)  
②のうち、標準負担額に係る免除件数及び免除額の合計額

2. 概算請求分及び保険者不明分に係る一部負担金等の免除額について

④一部負担金等の免除額(概算請求分)  
診療録等を減失又は棄損した場合、あるいは地震発生直後の診療で通常の手続きによる請求が困難な場合で、概算による請求を行った療養の給付に係る一部負担金等の免除額の合計額

⑤一部負担金等の免除額(保険者不明分)  
被保険者証等を保険医療機関に提示せずに受診した場合で、保険者が特定できない療養の給付に係る一部負担金等の免除額の合計額

⑥標準負担額の免除額(再掲)  
⑤のうち、標準負担額に係る免除額の合計額

# 国民健康保険制度の概要

## 1 制度の目的

国民健康保険制度は、原則として被用者保険等の適用者以外の国民すべてを被保険者とし、その疾病、負傷、出産又は死亡に関して必要な給付を行い、社会保障及び国民保健の向上に寄与することを目的とする。

## 2 保険者

保険者は、市町村（特別区を含む。以下同じ。）と国民健康保険組合である。なお、国民健康保険事業の運営に際し、複数の市町村で一部事務組合又は広域連合により実施しているところがある。

(1) 市町村には国民健康保険を行う義務が課せられている。

なお、昭和59年10月から後述する3の(1)のなお書きのとおり、それらの高齢退職者に係る医療について給付と負担の不合理を是正するための退職者医療制度が実施され、その運営は市町村が行うこととされている。

(2) 国民健康保険組合は、同種の事業又は業務に従事する者で組織する団体で、市町村が行う国民健康保険事業の運営に支障を及ぼさないと認められるときに限って、都道府県知事の認可を受けて設立することができる。

## 3 被保険者

(1) 市町村の場合

市町村の区域内に住所を有する者は、すべて被保険者とする。ただし、次に掲げる者は除く。

(ア) 健康保険、船員保険、国家公務員共済組合、地方公務員等共済組合又は私立学校教職共済組合の被保険者又は組合員等及びその被扶養者

(イ) 健康保険法第3条第2項の規定による被保険者で日雇特例被保険者手帳の交付を受け、その手帳に健康保険印紙を貼り付けるべき余白がなくなるに至るまでの間にある者及びその被扶養者

(ウ) 高齢者の医療の確保に関する法律の規定による被保険者

(エ) 生活保護法による保護を受けている世帯に属する者

(オ) 国民健康保険組合の被保険者

(カ) 日本の国籍を有しない者であって、出入国管理及び難民認定法（以下「入管法」という。）に定める在留資格を有しないもの又は在留資格をもって本邦に滞在する者で1年未満の在留期間を決定されたもの

(キ) 日本の国籍を有しない者であって、入管法に基づき、病院又は診療所に入院し疾病又は傷害について医療を受ける活動を行うもの及び当該入院の前後に当該疾病又は傷害について継続して医療を受ける活動を行うもの並びにこれらの者の日常生活上の世話をする活動を行うもの（(カ)に該当する者を除く。）

(ク) 日本の国籍を有しない者であって、外国人登録法に基づく登録を受けていないもの

(ケ) その他特別の事由がある者で市町村の条例で定めるもの

なお、平成26年度までの間において、市町村が行う国民健康保険の被保険者であって、65歳未満であり、かつ、厚生年金保険若しくは各種共済組合の老齢又は退職を支給事由とする年金又は恩給等を受給できる者であって、加入期間が20年以上である者又は40歳以降の加入期間が10年以上の者については、「退職被保険者」として経過措置が設けられている。以下、退職被保険者及びその被扶養者を「退職被保険者等」といい、それ以外の被保険者を「一般被保険者」という。

#### (2) 国民健康保険組合の場合

組合員及び組合員の世帯に属する者を被保険者とする。ただし、市町村の適用除外の事由（(1)の(オ)を除く。）に該当する者及び他の組合が行う国民健康保険の被保険者は除かれる。なお、国民健康保険組合については、市町村の適用除外の事由（(1)の(ウ)及び(オ)を除く。）に該当する者は組合員になることはできない。

### 4 保険給付

#### (1) 保険給付の種類

保険給付の種類は、保険事故によって異なり、疾病又は負傷に関しては療養の給付、入院時食事療養費、入院時生活療養費、保険外併用療養費、療養費、訪問看護療養費、特別療養費、移送費、高額療養費及び高額介護合算療養費の支給並びに出産に関しては出産育児一時金の支給を、死亡に関しては葬祭費の支給（又は葬祭の給付）を行う。ただし出産育児一時金及び葬祭費の支給については特別の理由があるときは、その全部又は一部を行わないことができる。

これらのほかに、出産手当金、傷病手当金等の給付を行うことができる。

なお、世帯主が災害その他の特別の事情がないのに1年以上保険料（税）を滞納している場合は、保険者は、世帯主にその世帯の被保険者証を返還させ、代わりに被保険者資格証明書（原爆一般疾病医療費の支給等を受けることができる者及び高校生世代以下の者については有効期間6月の被保険者証）を交付する。この場合、被保険者資格証明書に係る者については、療養の給付、保険外併用療養費等の支給は行われず、代わりに特別療養費が支給される。

#### (2) 療養の給付

##### ア 種類

(ア) 診察 (イ) 薬剤又は治療材料の支給 (ウ) 処置、手術その他の治療 (エ) 居宅における療養上の管理及びその療養に伴う世話その他の看護 (オ) 病院又は診療所への入院及びその療養に伴う世話その他の看護を行う。

##### イ 保険医療機関等

療養の給付は、健康保険法に規定された保険医療機関又は保険薬局（以下「保険医療機関等」という。）で受けるものとし、療養は登録を受けた医師若しくは歯科医師又は薬剤師（保険医、

保険薬剤師）が担当する。

#### ウ 一部負担金

保険医療機関等において療養の給付を受ける者は、その給付を受ける際、当該保険医療機関等に一部負担金を支払わなければならない。一般被保険者、退職被保険者及びその被扶養者の一部負担金の額は、療養の給付に要する費用の額の3割相当額である。ただし、義務教育就学前の者については2割相当額、70歳以上の高齢者については、一般の者は2割相当額（平成20年度から平成25年度は予算措置により1割相当額）、現役並み所得者は3割相当額である。なお、一部負担金は保険者が条例又は規約によって、その割合を減ずることができるものとされている。

なお、保険者は特別の理由がある被保険者で、保険医療機関等の一部負担金を支払うことが困難であると認められる者に対しては、一部負担金を減免及び徴収猶予の措置を採ることができる。

#### エ 標準負担額

被保険者は入院時食事療養費及び入院時生活療養費に係る療養を受けたときは、保険医療機関等に標準負担額を支払わなければならない。入院時食事療養費の標準負担額は平均的な家計における食材料費相当を勘案して厚生労働大臣が定めており、一食につき260円（市町村民税世帯非課税世帯に属する被保険者（以下「低所得者」という。）210円、低所得者であって90日を超えて入院している者160円、低所得者であって所得が一定の基準に満たない70歳以上の者100円）とされている。

なお、平成18年10月以降、70歳以上（平成20年4月からは65歳以上の被保険者に改正）の療養病床に入院している者の標準負担額は、平均的な家計における食材料費及び調理コスト相当を勘案して定めており、1食につき460円もしくは420円（低所得者210円、低所得者であって所得が一定の基準に満たない者130円）とされている。

また、入院時生活療養費の標準負担額は平均的な家計における光熱水費相当を勘案して定めており、1日につき320円（病状の程度が重篤な者等0円）とされている。

#### オ 診療報酬

保険者は、保険医療機関等に対し、療養の給付に関する費用を支払う。その額は、療養の給付に要する費用の額から、被保険者が支払わなければならない一部負担金に相当する額を控除した額である。

この療養の給付に要する費用の額の算定については、健康保険法の規定による厚生労働大臣の定め（健康保険法の規定による療養に要する費用の額の算定方法）の例によることとされている。保険者は都道府県知事の認可を受け、保険医療機関等との契約により、療養の給付に要する費用の額の割引等の定めをすることができる。

保険者は、保険医療機関等からの療養の給付に要する費用の額の請求があったときは、健康



保険法による保険医療機関及び保険医療養担当規則並びに健康保険法の規定による療養に要する費用の額の算定方法の定めにより審査したうえ支払うものとされている。この審査及び支払に関する事務は、都道府県の国民健康保険団体連合会又は社会保険診療報酬支払基金に委託することができ、現在全保険者が、この事務の委託を行っている。

### (3) 入院時食事療養費

保険医療機関に入院している被保険者が、入院に係る給付に併せて食事療養を受けたときは、世帯主又は組合員に対し、入院時食事療養費が支給される。

その額は、当該食事療養につき算定した費用の額から食事療養標準負担額を控除した額とされている。入院時食事療養費は、その支給すべき額の限度において、保険者が世帯主又は組合員に代わり、保険医療機関に対し支払をなすことができる。

### (4) 入院時生活療養費

療養病床に入院している65歳以上の被保険者が、入院に係る給付に併せて生活療養を受けたときは、世帯主又は組合員に対し、入院時生活療養費が支給される。

その額は、当該生活療養につき算定した費用の額から生活療養標準負担額を控除した額とされている。入院時生活療養費は、その支給すべき額の限度において、保険者が世帯主又は組合員に代わり、保険医療機関に対し支払をなすことができる。

### (5) 保険外併用療養費

被保険者が自己の選定する保険医療機関等について評価療養又は選定療養を受けたときは、世帯主又は組合員に対し、保険外併用療養費が支給される。

なお、評価療養は将来的な保険導入のための評価を行うものであり、先進医療や医薬品の治験に係る診療など7項目が指定されている。また、選定療養は保険導入を前提とせず、患者の嗜好、選択に委ねるものであり、特別の療養環境の提供や予約診療などの10項目が指定されている。

支給される額は、当該療養につき厚生労働大臣の定めるところにより算定した費用の額から、一部負担金に相当する額を控除した額とされている（食事療養又は生活療養が含まれる場合には、それぞれ当該療養につき厚生労働大臣の定めるところにより算定した費用の額から、食事療養標準負担額又は生活療養標準負担額を控除した額との合計額とされている。）。保険外併用療養費は、その支給すべき額の限度において、保険者が世帯主又は組合員に代わり、保険医療機関に対し支払をなすことができる。

### (6) 療養費

保険者は、次の場合には療養の給付等に代えて療養費を支給することができる。

ア 療養の給付等を行うことが困難であると認めるとき。

イ 被保険者が保険医療機関等以外の病院、診療所又は薬局その他の者について診療、薬剤の支給又は手当を受けた場合で、保険者がやむ得ないものと認めるとき。

ウ 被保険者が、被保険者証を提出しないで保険医療機関等について診療又は薬剤の支給を受け



た場合で、被保険者証を提出しなかったことが、緊急その他やむを得ない理由によるものと認めるとき。

療養費の額は、診療報酬の場合と同様の方法で算定された療養に要する費用の額（現に療養に要した費用の額を限度とする。）から、その額に一部負担金の割合を乗じて得た額を控除した額を基準として保険者が定める。

#### (7) 訪問看護療養費

被保険者が指定訪問看護事業者について指定訪問看護を受けたときは、訪問看護療養費が支給される。

訪問看護療養費の額は、当該指定訪問看護につき厚生労働大臣の定め例により算定される額から、その額に一部負担金の割合を乗じて得た額を控除した額である。

#### (8) 特別療養費

被保険者資格証明書の交付を受けている世帯に属する被保険者が保険医療機関等又は指定訪問看護事業者において療養を受けたときは、特別療養費が支給される。

特別療養費の額は、診療報酬の場合と同様の方法で算定された療養に要する費用の額（現に療養に要した費用の額を限度とする。）から、その額に一部負担金の割合を乗じて得た額を控除した額である。

#### (9) 移送費

被保険者が療養の給付を受けるため病院又は診療所に移送されたときは、最も経済的な通常の経路及び方法により移送された場合の費用により算定された額（現に移送に要した額を限度とする。）が支給される。

#### (10) 高額療養費

ア 70歳未満の場合、被保険者が、同一の月に同一の病院等において受けた療養に係る一部負担金等の額が21,000円以上のものを合算した額が $80,100円 + (\text{医療費} - 267,000円) \times 1\%$ を超える場合に、その超える額が支給される。なお、この場合において、世帯に属する被保険者の基準所得額の合計額が600万円を超える世帯の被保険者（以下「上位所得者」という。）にあつては、 $80,100円 + (\text{医療費} - 267,000円) \times 1\%$ とあるのは $150,000円 + (\text{医療費} - 500,000円) \times 1\%$ 、世帯主及び世帯に属するすべての被保険者について市町村民税が課されない世帯又は市町村の条例で定めるところにより市町村民税が免除される世帯の被保険者（以下「低所得者」という。）にあつては、 $80,100円 + (\text{医療費} - 267,000円) \times 1\%$ とあるのは35,400円とされている。

70歳以上の場合、外来については12,000円（課税所得が145万円以上の70歳以上の高齢者及びその者と同一世帯に属する70歳以上の高齢者（以下「現役並み所得者」という。）は44,400円、低所得者は8,000円。）、入院については44,400円（現役並み所得者は $80,100円 + (\text{医療費} - 267,000円) \times 1\%$ 、低所得者は24,600円または15,000円。）とされている。

イ 被保険者が、療養に要する期間が著しく長期にわたり、一定の高額な治療を継続して行うこ

とを必要とする疾病であって厚生労働大臣の定めるものに係る療養を受けた場合において、当該療養を受けた被保険者が保険者の認定を受けており、かつ、同一の月に同一の病院等につき受けた療養に係る一部負担金等の額が10,000円（人工腎臓を実施している慢性腎不全の上位所得者については20,000円。）を超える場合に、その超える額が支給される。

厚生労働大臣の定める疾病としては、人工腎臓を実施している慢性腎不全、血漿分画製剤を投与している先天性血液凝固第Ⅷ因子障害又は先天性血液凝固第Ⅸ因子障害（いわゆる血友病）及び抗ウイルス剤を投与している後天性免疫不全症候群（HIV感染を含み、厚生労働大臣の定める者に係るものに限る。）が定められている。

なお、この場合、保険者は、高額療養費として被保険者に支給すべき額を保険医療機関等に支払うこととされている。

ウ 70歳未満の場合、被保険者が療養を受けた場合において、当該療養のあった月以前の12か月以内に、既に3回以上高額療養費が支給されているときは、4回目以降は一部負担金等の額が21,000円以上のものを合算した額から44,400円を控除した額が支給される。なお、この場合において、上位所得者にあつては、44,400円とあるのは83,400円、低所得者にあつては、44,400円とあるのは24,600円とされている。

70歳以上の現役並み所得者の入院についても同様に、4回目以降は一部負担金等の額を合算した額から44,400円を控除した額が支給される。

エ 75歳到達月については、誕生日前の国民健康保険と誕生日後の後期高齢者医療制度における自己負担限度額を本来の2分の1とする。

#### (11) 高額介護合算療養費

ア 高額介護合算療養費は、計算期間（前年8月1日から当年7月31日までの期間）の末日（以下「基準日」という。）に、属する医療保険上の世帯を単位として、当該世帯に属する者が計算期間内に負担した自己負担額の合算額が、介護合算算定基準額に支給基準額を加えた額を超える場合に支給される。ただし、医療保険又は介護保険に係る自己負担額のいずれかが零である場合は支給されない。

イ 介護合算算定基準額については、70歳未満の場合、世帯の所得区分が一般区分（上位所得者又は低所得者に該当しない場合）の世帯は67万円、上位所得者（世帯主等と同一の世帯に属するすべての被保険者について、基準日の属する年の前々年の基準所得額を合算した額が600万円を超える場合）は126万円、低所得者（基準日の属する年度の前年度分の市町村民税が課されない場合又は市町村の条例で定めるところにより市町村民税が免除される場合）は34万円となっている。

また、70歳以上の場合、所得区分が一般区分（他の所得区分のいずれにも該当しない場合）の世帯は62万円、現役並み所得（基準日において療養の給付を受けることとした場合に三割負担となる場合）は67万円、低所得者については31万円もしくは19万円となっている。

#### (12) 継続給付

国民健康保険の被保険者が健康保険法第3条第2項に規定する日雇特例被保険者又はその被扶養者となったため資格を喪失した場合で、その資格喪失の際、現に療養の給付又は介護保険法の規定による指定居宅サービス等（療養に相当するものに限る。）を受けているときは、健康保険法又は介護保険法による受給要件を満たすまでの間、当該疾病又は負傷及びこれによって発した疾病について継続してもとの保険者から療養の給付等を受けることができる。

#### (13) その他の給付

その他の保険給付として、出産育児一時金の支給、葬祭費の支給（葬祭の給付）のほか、傷病手当金等の支給があり、これらの給付の要件、内容、受給手続に関する事項などはすべて保険者ごとに条例又は規約で定める。

#### (14) 保険給付の支払の一時差止め

保険者は、世帯主が災害その他の特別の事情がないのに保険料（税）を1年半の間滞納しているときは、被保険者が平成21年10月1日以降に出産したときに支給する出産育児一時金以外の保険給付の支払を一時差し止めることとされている。

### 5 費 用

#### (1) 保険料（税）

保険料は、国民健康保険事業に要する費用（後期高齢者支援金等及び介護納付金の納付に要する費用を含む。）に充てるため、市町村にあつては世帯主から、国民健康保険組合にあつては組合員から保険料を徴収することとされている。

なお、市町村にあつては保険料にかえて地方税法の規定による国民健康保険税（以下「保険税」という。）を課することができる。

#### ア 一般保険者にかかる保険料（税）の賦課方法

##### （ア）賦課総額等

保険料（税）は、基礎賦課総額（当該年度における保険給付費、前期高齢者納付金等の納付に要する費用、保健事業に要する費用等の合計額（前期高齢者交付金がある場合には、これを控除した額）から、当該費用にかかる国や都道府県の負担金等の額を控除した額）、後期高齢者支援金等賦課総額（後期高齢者支援金等の納付に要する費用の額から、当該費用にかかる国や都道府県の負担金の額を控除した額）及び介護納付金賦課総額（介護保険法第9条第2号に規定された被保険者を対象として、同法の規定による納付金の納付に要する費用の額から、当該費用に係る国や都道府県の負担金の額を控除した額）の合計額である。

課税方式としては、4方式（所得割、資産割、被保険者均等割、世帯別平等割を組み合わせる方式）、3方式（所得割、被保険者均等割、世帯別平等割を組み合わせる方式）、2方式（所得割、被保険者均等割を組み合わせる方式）に従い、次表に示す課税総額に対する割合を標準として、所得割総額、資産割総額、被保険者均等割総額及び世帯別平等割総額を算定

し、これを基にして次に示す方法により、被保険者世帯に対する賦課（課税）額を算定する。

4 方式	所得割総額、 資産割総額、 被保険者均等割総額及び世帯別平等割総額	所得割総額	40／100
		資産割総額	10／100
		被保険者均等割総額	35／100
		世帯別平等割総額	15／100
3 方式	所得割総額、 被保険者均等割総額及び世帯別平等割総額	所得割総額	50／100
		被保険者均等割総額	35／100
		世帯別平等割総額	15／100
2 方式	所得割総額及び被保険者均等割総額	所得割総額	50／100
		被保険者均等割総額	50／100

#### （イ）所得割額の算定方法

所得割額は、所得割額を（i）の方法により（（i）によることが著しく困難であると認められる市町村は（ii）から（vii）までの方法により。）按分して算出する。

- （i）一般被保険者にかかる地方税法第314条の2第1項に規定する総所得金額及び山林所得金額並びに他の所得と区分して計算される所得の金額の合計額から同条2項の規定による基礎控除(33万円)をした後におけるこれらの額の合計額に按分して算定する。
- （ii）一般被保険者にかかる地方税法第314条の2第1項に規定する総所得金額及び山林所得金額並びに他の所得と区分して計算される所得の金額の合計額から同項各号及び同条第2項の規定による控除をした後におけるこれらの額の合計額に按分して算定する。
- （iii）市町村民税の所得割額（退職所得に係る所得割額を除く。）に按分して算定する。
- （iv）市町村民税額に按分して算定する。
- （v）道府県民税額（都民税を含む。）に按分して算定する。
- （vi）市町村民税所得割額特例算定額に按分して算定する。
- （vii）市町村民税特例算定額に按分して算定する。

#### （ウ）資産割額の算定方法

資産割額は、資産割総額を次の方法のいずれかによって按分し算定する。

- （i）一般被保険者にかかる固定資産税額に按分して算定する。
- （ii）固定資産税額のうち、土地及び家屋に係る部分の額に按分して算定する。

#### （エ）被保険者均等割額及び世帯別平均割額の算定方法

被保険者均等割額及び世帯別平均割額は、それらの額の総額を一般被保険者数又は一般被保険者の世帯数（同一の世帯に一般被保険者と退職被保険者等が同居する世帯を含む。）にそれぞれ按分して算定する。

(オ) 賦課（課税）額の限度及び低所得者に対する減額

世帯主（ただし、被保険者でない世帯主を除く。）及び当該世帯に属する被保険者について算定した所得割額、資産割額、被保険者均等割額及び世帯別平等割額の合算額を賦課（課税）額とし、その額が条例に定める限度額（平成25年度：医療分51万円、後期高齢者支援金分14万円、介護分12万円以下）を超えるときは、これを限度額とする。減額の対象となる世帯については、世帯主、その世帯に属する被保険者及び特定同一世帯所属者（3の(1)の(ウ)に該当することにより被保険者の資格を喪失した者であって、資格喪失後5年を経過するまで継続して同一の世帯に属する者）について算定した地方税法第314条の2第1項に規定する総所得金額及び山林所得金額並びに他の所得と区分して計算される所得の金額の合算額（以下「減額対象所得」という。）が、一定金額以下であれば、減額の対象となり、申請行為はなく、課税権者において減額賦課を行う。具体的な基準は、以下のとおりである。

- (i) 減額対象所得が市町村民税の基礎控除額（33万円）以下の世帯については、当該年度分の被保険者均等割額又は世帯別平等割額のそれぞれ7割を減額
- (ii) (i)以外の世帯で、減額対象所得が市町村民税の基礎控除額に納税義務者を除く当該世帯の被保険者数に24万5千円を乗じて得た額を加算した額以下の世帯については、当該年度分の被保険者均等割額又は世帯別平等割額のそれぞれ5割を減額
- (iii) (i)及び(ii)以外の世帯で、減額対象所得が市町村民税の基礎控除額に当該世帯の被保険者数に35万円を乗じて得た額を加算した額以下の世帯については、当該年度分の被保険者均等割額又は世帯別平等割額のそれぞれ2割を減額

(注) ただし、これらの規定による減額を行うことが困難であると認める市町村においては、(i)の世帯は6割、(ii)の世帯は4割を当該年度分の被保険者均等割額又は世帯別平等割額からそれぞれ減額することができ、さらに、これらの減額を行うことが困難であると認める市町村においては、(i)の世帯は5割、(ii)の世帯は3割を当該年度分の被保険者均等割額又は世帯別平等割額からそれぞれ減額することができることとされている。

保険料の賦課方式は保険者において、政令で定める基準に従って条例又は規約の定めるところによって取り扱うこととされており、具体的には、おおむね保険税の場合に準じている。

イ 退職被保険者等に係る保険税

退職被保険者等に係る保険税は、一般被保険者にかかる保険税を算定するのに用いた按分率を退職被保険者等にも用いて、一般被保険者と同様に算定する。

(2) 国庫支出金

国が支出する金額の種類及びその内容は次のとおりである。

ア 療養給付費等負担（補助）金

(ア) 市町村に対する負担金

① 療養給付費等負担金



市町村の療養の一般被保険者に係る給付に要する費用額から一部負担金に相当する額を控除した額並びに入院時食事療養費、入院時生活療養費、保険外併用療養費、療養費、訪問看護療養費、特別療養費、移送費及び高額療養費の支給に要する費用の合算額（以下「医療給付費」という。）から、保険基盤安定繰入金の2分の1相当額を控除した額と、前期高齢者納付金及び後期高齢者支援金並びに介護納付金の納付に要する費用の額との合算額の一部を負担するものであり、その負担率は100分の32である。

## ② 高額療養費共同事業負担金

高額な医療費を都道府県単位で負担調整する事業に要する費用の4分の1を負担するものである。

## （イ）国民健康保険組合に対する補助金

### ① 療養給付費等補助金

国保組合の医療給付費、前期高齢者納付金及び後期高齢者支援金並びに介護納付金の納付に要する費用の額の合算額の一部を補助するものであり、その補助率は100分の32である。（ただし、平成9年9月以降に健康保険の適用除外承認を受ける者及びその家族には全国健康保険協会管掌健康保険並の補助率等を運用。）また、組合の財政力等や災害その他特別の事情を勘案して配分する組合普通調整補助金と組合特別調整補助金を補助することができる。

### ② 事務費負担金

保険者（国保組合）に対して、通例国民健康保険の事務（前期高齢者納付金等及び後期高齢者支援金等並びに介護納付金の納付に関する事務を含む。）の執行に要する費用を負担するものである。

## イ 国民健康保険出産育児一時金補助金

市町村の出産育児一時金の支給に要する費用（平成21年10月から支給基準額を4万円引き上げることに伴う負担増分）の一部を補助するものである。

## ウ 財政調整交付金

国民健康保険の財政を調整するため、医療給付費から保険基盤安定繰入金の2分の1に相当する額を控除した額と、前期高齢者納付金及び後期高齢者支援金並びに介護納付金の納付に要する費用の額との合算額の見込額の100分の9に相当する額と保険基盤安定繰入金の4分の1に相当する額の合算額を市町村に対して交付する。

調整交付金は、普通調整交付金と特別調整交付金からなり、その内容は次のとおりである。

### （ア）普通調整交付金

市町村の一般被保険者に係る所得等を考慮して算定する理論上の保険料収入額が療養給付費等の保険者負担額（国庫負担金等を控除した後の額）に満たない市町村に対して衡平にその満たない額を補填することを目的とする交付金である。

(イ) 特別調整交付金

災害その他特別の事情がある市町村に対して交付する。

なお、普通調整交付金の総額及び特別調整交付金の総額は、それぞれ調整交付金の総額の9分の7、9分の2とされているが相互融通できる。

エ 国民健康保険組合出産育児一時金等補助金

(ア) 出産育児一時金補助金

国保組合の出産育児一時金の支給に要する費用の一部を補助するものである。

(イ) 高額医療費共同事業補助金

高額な医療費を国保組合間で負担調整する事業に要する費用の一部を補助するものである。

オ 国民健康保険団体連合会等補助金

国民健康保険団体連合会及び国民健康保険中央会が行う国民健康保険の診療報酬の審査、支払の事務等に要する費用の一部等を補助する。

(3) 保険基盤安定繰入金

ア 保険基盤安定繰入金（保険料軽減分）

市町村国保の被保険者の保険料（税）の軽減相当額を市町村が一般会計から国保特別会計に繰り入れることで、国保被保険者の保険料（税）負担の緩和及び市町村国保の財政基盤の安定化を図る制度であり、負担割合は都道府県4分の3、市町村4分の1である。

イ 保険基盤安定繰入金（保険者支援分）

市町村国保の保険料軽減の対象となった一般被保険者数に応じて、平均保険料の一定割合を市町村が一般会計から国保特別会計に繰り入れることで、主に中間所得層の保険料（税）負担の軽減を図るとともに、低所得者を多く抱える市町村を支援する制度であり、負担割合は国2分の1、都道府県4分の1、市町村4分の1である。

(注) 保険料（税）の軽減制度

- a 一般被保険者のうち、地方税法第314条の2第1項に規定する総所得金額（青色専従者給与額及び事業専従者控除額の調整前のものをいう。b、cにおいて同じ。）及び山林所得金額並びに他の所得と区分して計算される所得の金額の合計額が33万円以下である世帯について当該年度の被保険者均等割額及び世帯別平等割額に10分の7を乗じて得た額
- b 一般被保険者のうち、地方税法第314条の2第1項に規定する総所得金額及び山林所得金額並びに他の所得と区分して計算される所得の金額の合計額が33万円を超え、33万円と24万5千円に被保険者数（世帯主を除く。）及び特定同一世帯所属者数の合計数を乗じて得た額との合計額を超えない世帯について当該年度の被保険者均等割額及び世帯別平等割に10分の5を乗じて得た額
- c 一般被保険者のうち、地方税法第314条の2第1項に規定する総所得金額及び山林所得金額並びに他の所得と区分して計算される所得の金額の合計額が33万円と35万円に被保険

者数及び特定同一世帯所属者数の合計数を乗じて得た額との合計額を超えない世帯について当該年度の被保険者均等割額及び世帯別平等割額に10分の2を乗じて得た額

(注) 市町村において、これらの規定による減額を行うことが困難であると認める場合、a 中「10分の7」を「10分の6」、b 中「10分の5」を「10分の4」とすることができ、さらに、これらの減額を行うことが困難であると認める場合、a 中「10分の7」を「10分の5」、b 中「10分の5」を「10分の4」とすることができる。

#### ウ 基準超過費用繰入金

高医療費市町村として厚生労働大臣に指定された市町村については、医療費の適正化等運営の安定化の措置を講じ、それでも医療費の水準が一定の基準を超える場合には、基準超過費用の2分の1の負担が課せられるが、医療費適正化の取り組みについては、国及び都道府県においても一定の割合と債務を有していることから、当該負担額の3分の1ずつを共同負担する。

### 6 療養給付費等交付金

療養給付費等交付金の額は、退職被保険者等に係る医療給付費並びに調整対象基準額及び後期高齢者支援金の額の合算額に退職被保険者等加入割合を乗じて得た額を合算した額から退職被保険者等にかかる保険料（税）に相当する合算額から当該保険料（税）に係る介護納付金の納付に要する費用に相当する額の合算額を控除した額を控除した額である。

### 7 療養給付費等拠出金

#### (1) 療養給付費等拠出金の徴収及び納付義務

ア 社会保険診療報酬支払基金（以下「基金」という。）は、退職者医療関係業務及び基金の業務に関する事務の処理に要する費用に充てるため、毎年度、被用者保険等保険者から、拠出金（療養給付費等拠出金及び事務費拠出金）を徴収する。

イ 被用者保険等の保険者は、拠出金を納付する義務を負う。

#### (2) 療養給付費等拠出金の額

各被用者保険等保険者の拠出金の額は、毎年度における療養給付費等交付金の交付に要する費用の額及び基金の業務の処理に要する費用の額の合算額を被用者保険等保険者ごとの標準報酬総額により按分した額とし、概算及び確定により算定するものとする。

### 8 基金の退職者医療関係業務

基金は、被保険者等保険者からの拠出金の徴収、市町村に対する療養給付費等交付金の交付等の退職者医療関係業務を行うこととされている。

### 9 保健事業

保険者は、被保険者の健康の保持の増進のために必要な事業を行うように努めなければならない。

### 10 国民健康保険団体連合会

#### (1) 設立の目的

保険者が共同してその目的を達成するため必要な事業を行うことを目的とする。



## (2) 性格及び組織

国民健康保険団体連合会（以下「連合会」という。）は、その区域における保険者をもって会員とする公法人である。都道府県の区域を区域とする連合会に、その区域内の3分の2以上の保険者が加入したときは、その区域内のその他の保険者はすべてその連合会の会員となる。

## (3) 事業

連合会の事業は、各連合会の規約の定めるところによるが、その主なものは次のとおりである。

- ア 保険者の事務の共同処理
- イ 診療報酬の審査及び支払
- ウ 高額医療費共同事業及び保険財政共同安定化事業の実施
- エ 国民健康保険運営資金の融資
- オ 国民健康保険に関する調査又は研究
- カ 特定健康診査・特定保健指導に関する事業
- キ 保健事業
- ク その他目的を達成するために必要な事業

## (4) 診療報酬審査委員会

### ア 診療報酬審査委員会の設置

診療報酬請求書の審査を行うため、都道府県の区域を区域とする連合会に国民健康保険診療報酬審査委員会（以下「審査委員会」という。）が置かれている。

### イ 審査委員会の組織

審査委員会は、同数の保険医及び保険薬剤師を代表する委員、保険者を代表する委員並びに公益を代表する委員をもって組織する。委員は都道府県知事が委嘱する。

### ウ 委員の任期

審査委員会の委員の任期は2年である。ただし、補欠の委員の任期は前任者の残任期間とされている。

### エ 審査委員会の権限

審査委員会は、診療報酬請求書の審査を行うため必要があると認められるときは、都道府県知事の承認を得て、保険医療機関等に対して報告、帳簿類等の提出若しくは提示を求め又は保険医療機関等の開設者、管理者、保険医、保険薬剤師に対して、出頭若しくは説明を求めることができる。

## 11 権利の救済

### (1) 不服の申立て

保険給付に関する処分（被保険者証の交付の請求又は返還に関する処分を含む。）又は保険料その他国民健康保険法に規定する徴収金に関する処分に不服がある者は、国民健康保険審査会（以下「審査会」という。）に審査請求することができる。

(2) 審査会の設置

審査会は、各都道府県に置かれている。

(3) 組 織

審査会は、被保険者を代表する委員、保険者を代表する委員及び公益を代表する委員各 3 名をもって組織する。

(4) 委員の任期

委員の任期は 3 年である。ただし、補欠の委員の任期は前任者の残任期間とされている。

(5) 審査請求の手續等

審査請求は、処分をした保険者の所在地の都道府県の審査会に対して行う。審査請求のできる期間は、処分があったことを知った日の翌日から起算して 60 日以内に、文書又は口頭でしなければならない。ただし、正当な理由により、この期間内に審査請求をすることができなかったことを疎明したときは、この限りではない。

## 国民健康保険制度の沿革

第一次大戦は、わが国の経済界全般にわたって異常な大好況をもたらしたが、その反動として大正末期から昭和初期にかけて著しい不景気に見舞われた。それに加えて、昭和4年10月アメリカの株価暴落を発端として世界恐慌が始まり、不況にあえいでいた我が国の経済界は、計り知れない打撃を被った。この恐慌で最も痛手を受けたのは農村であるといつてよい。農作物の価格が暴落したため、農村の収入は半減（大正14年から昭和4年までの5年間の農村の平均収入は35億4,800万円であったが昭和5年度の収入は約18億円8,800万円であった。）し、農家経済を圧迫したほか、百数十万といわれた失業者群が帰農して農村の過剰人口に拍車をかけることになったので、農村恐慌の深刻さは目を覆わしめる状態となった。

農村の経済更正を推し進めるに当たり農家の家計調査が実施されたが、その結果によれば、農家の経営は赤字が続き負債が多く、しかもこのうち医療費の占める割合が著しく高くなっていることが明らかとなったのである。

そこで農村における貧困と疾病の連鎖関係の切断、医療の確保、さらに医療費の軽減のための政策を立案する必要性が生じ、その方策として考えられたのが国民健康保険制度の構想である。

国民健康保険制度の構想は、保険のシステムによって広く一般国民の健康を保障するということがあった。その当時においても古くから農村の医療共済組合がかなり発達していたばかりでなく、既に昭和2年から実施されていた健康保険の制度が労働者の保護に偉大な効果を示しはじめており、さらに海外でもデンマーク、スウェーデンなどにおいて一般国民を対象とする国民健康保険制度が設けられて多くの成果を挙げていたことが我が国の国民健康保険制度の創設に当たって大きな示唆を与えた。

国民健康保険制度の構想は、昭和8年から具体化され、当初内務省社会局がその調査研究に当たり、昭和9年7月には未定稿である国民健康保険制度要綱案を発表して地方長官の意見を聴取する一方、農村漁村の実態について種々の調査研究を行い、これらの結果に基づいて要綱を確かめ、昭和10年10月に内務大臣から社会保険調査会に諮問したところ、現下の社会情勢に照らし必要なものである旨を満場一致で可決答申されるにいたった。

国民健康保険制度要綱が発表されると、これが各方面の反響を巻き起こしたことは言うまでもないが、特にこの制度と最も利害関係を有する日本医師会及び日本歯科医師会から団体契約の確立に関する要求が提出されたりした。このような情勢の推移のうちに、政府は国民健康保険制度の創設を決意し、さきに社会保険調査会において議決された国民健康保険制度要綱を基礎として、国民健康保険法案を作成し、これを昭和12年3月9日第70回帝国議会に提出するにいたった。この法案は同年3月25日衆議院において修正可決され、貴族院においても法案の付託された特別委員会で同月30日満場一致で衆議院送付案を可決したが、翌31日突如として衆議院が解散され、同時に貴族院が停会となったため、法案は惜しくも成立の一步手前で廃案になってしまった。

当時の内務省は、総選挙後の第71回特別議会に再度法案を提出するため万般の準備をすすめたが、

前議会の修正案について政府内部の意見一致を見なかったので特別会議への提案を見送り、昭和12年10月26日この問題解決のために社会保険調査会の意見を聞き、その答申に基づいて法案を作成した。このころ行政機関の改革により、新たに厚生省及び保険院が誕生し、国民健康保険法案は保険院最初の法案として、昭和13年1月第73回帝国議会に提出されるにいたった。

再度提出された国民健康保険法案は、衆議院、貴族院とも政府原案どおり可決され、昭和13年4月1日法律第60号として公布され、同年7月1日から施行された。

以上は、国民健康保険制度設立の経過を略述したものであるが、さらに昭和13年以降における主な事項は摘録すれば次のとおりである。

#### 昭和13年

4月1日 国民健康保険法（法律第60号—7.1施行）が制定された。

7月1日 保険院社会保険局に国民健康保険課が設置された。

#### 昭和16年

3月6日 国民健康保険法第1次改正（法律第35号—7.1施行）  
行政事務簡素化の見地から各種の委員会を統合することになり、委員会等の整理に関する法律により改正された。国民健康保険委員会を地方社会保険審査会に改めた。

12月8日 太平洋戦争が勃発した。

#### 昭和17年

2月21日 国民健康保険法第2次改正（法律第39号—5.1施行、一部は18.1.1施行）  
制度実施の経過にかんがみ、組合設立の強化、組合員加入義務の強化、保険医制度を主眼に改正された。

11月1日 保険院管制が廃止され、厚生省に保険局を設け、同時に国民保険課が置かれた。

#### 昭和18年

2月2日 健康保険及国民健康保険ノ保険医及保険薬剤師ノ指定ニ関スル件（厚生省令第1号）が公布され4月1日から施行された。

#### 昭和20年

8月15日 太平洋戦争が終結した。

11月27日 保険局国民保険課を廃止し、その事務を同局保険課に移した。

#### 昭和21年

1月26日 保険局に国民保険課が設置された。

4月1日 事務費、保健婦設置費及び直営診療施設整備費に対する国庫補助制度が創設された。

5月29日 国民健康保険制度の再建のため、国民健康保険中央会の設置母体となった国民健康保険組合連合会協議会が結成された。

## 昭和22年

- 9月1日 健康保険診療報酬算定協議会規程（厚生省令第24号）が交付され即日施行された。
- 10月31日 医師会、歯科医師会及び日本医療団の解散等に関する法律（法律第128号）が公布された。
- 11月11日 保険審査官及び社会保険審査会及び社会保険審査会規定施行規則（厚生省令第29号）が公布された。

## 昭和23年

- 1月19日 保険局国民保険課の名称を国民健康保険課に改めた。
- 6月30日 国民健康保険法第3次改正（法律第07号－7.1施行）  
太平洋戦争後の一般社会情勢の変化、経済界の変動に伴って多くの組合は事業運営が困難となり、事業を休廃止するもの、あるいは事業内容に縮小するものが続出し、国民健康保険はまさに崩壊に瀕していた。この現状にかんがみ、政府はこの制度の整備刷新を図るため、市町村公営の原則を確立、療養担当制度の採用その他の内容においては制度の性格の改変にも等しい改正をした。
- 7月10日 社会保険診療報酬支払基金法（法律第129号）が公布され8月1日から施行された。
- 7月31日 GHQ より日本政府に対して社会保障に関する勧告が行われた。
- 8月1日 健康保険法の改正（昭和23年7月法律第126号）により社会保険診療報酬算定協議会が設置された。（健康保険診療報酬算定協議会（昭和22年9月厚生省令第24号）の改組）
- 8月31日 保険審査官並びに健康保険審査会、船員保険審査会及び厚生年金保険審査会規程（政令第274号）が公布され即日施行された。（昭和22年厚生省第29号は同日公布の厚生省令第40号をもって廃止された。）
- 11月1日 全国国民健康保険団体中央会が設立された。
- 11月12日 国民健康保険法施行10周年記念式典が日比谷公会堂で行われた。
- 11月15日 保険局に数理課が設置され、国民健康保険に関する数理統計事務を取り扱うこととなった。

## 昭和24年

- 1月24日 社会保険診療協議会（政令第23号）が公布され昭和23年9月1日から適用された。
- 5月19日 社会保障制度審議会第1回総会が開催された。
- 11月17日 社会保険診療協議会令（政令第367号）、社会保険診療報酬算定協議会令（政令第368号）が公布され即日施行された。（厚生省設置法（昭和24年5月法律第51号）の制定に伴い両協議会が改組された。

## 昭和25年

- 3月31日 国民健康保険法第4次改正  
社会保険審議会、社会保険医療協議会、社会保険審査官及び社会保険審査会の設置に関する法律（法律第47号－4.1施行）の附則により改正された。この改正により、国民健康保険の診療報酬は厚生大臣の定める標準額を基準とすることとなった。
- 10月16日 社会保障制度審議会が「社会保障制度に関する報告」を決定し、内閣総理大臣に勧告した。

## 昭和26年

- 1月10日 埼玉県民生部に全国で初めての国民健康保険課が設置された。
- 3月31日 国民健康保険法第5次改正  
国民健康保険の診療報酬の適正を図るため、各都道府県診療報酬審議会を設置し、特別の事由がある市がその一部の区域に限って国民健康保険を行い得る道を開き、国民健康保険税の創設に伴い保険料に関する規定を整理すること等を主眼として改正された。
- 3月31日 地方税法改正（法律第90号－公布日施行昭和26年度分地方税からの適用）により国民健康保険税が創設された。

## 昭和27年

- 5月20日 国民健康保険再建整備資金貸付金法（法律第144号－公布日施行）が制定され、国民健康保険を再建するため長期貸付制度が創設された。

## 昭和28年

- 4月1日 昭和28年度予算に療養給付費の2割に相当する助成交付金が計上され、療養給付費負担金実現の端緒となった。
- 8月1日 国民健康保険再建整備資金貸付法改正（法律第118号－公布日施行）  
貸付金を増額するため、貸付要件の緩和、貸付年度の延長、貸付対象額及び貸付割合の引き上げを図った。
- 8月14日 国民健康保険法第6次改正  
日雇労働者健康保険法（法律第207号－11.1施行）の制定に伴い、同法上との調整を図るため同法の附則において改正された。
- 8月15日 昭和28年6月及び7月の大水害の被害地域に行われる国民健康保険事業に対する資金の貸付及び補助に関する特別措置法（法律第218号－公布日施行）が制定された。
- 9月1日 町村合併促進法（法律第258号－公布の日から起算して1ヶ月を経過した日から施行）の制定に伴い、国民健康保険事業実施区域の特例を定めた。



11月17日	国民健康保険法施行15周年記念式典が日比谷公会堂で行われた。
昭和30年	
4月1日	群馬県国民健康保険団体連合会が全国にさきがけて国民健康保険診療報酬支払業務を開始した。
7月1日	岩手県において国民健康保険の全県普及が達成された。
8月1日	国民健康保険法第7次改正（法律第115号－公布日施行） 療養給付費補助金、保健婦補助金及び事務費補助金につき補助金率等を決定した。
昭和31年	
3月14日	地方税法改正（法律第6号－昭和31年度分国民健康保険税から適用）により課税額の最高額3万円を5万円に引き上げた。
6月30日	新市長村建設促進法（法律第164号－10.1公布日施行）が制定され、市町村が行う国民健康保険事業の実施区域の特例を認めた。
11月8日	社会保障制度審議会は「医療保障制度に関する勧告」を決定し、内閣総理大臣に対して勧告した。
12月20日	国民健康保険法8次改正 身体障害者福祉法等の一部を改正する法律（法律第170号－公布日施行）により改正された。新医療制度の発足に伴い、薬剤師代表を国民健康保険運営協議会の委員に加え得ることとした。
昭和32年	
1月1日	滋賀県において国民健康保険の全県普及が達成された。
4月12日	厚生省に国民皆保険推進本部が設置され、国民健康保険全国普及4ヵ年計画を強力に推進することになった。
4月30日	保険医療機関及び保険薬局の指定並びに保険医及び保険薬剤師の登録に関する政令（政令第87号）、保険医療機関及び保険薬局の指定並びに保険医及び保険薬剤師の登録に関する省令（厚生省令第13号）、保険医療機関及び保険医療養担当規則（厚生省令第15号）、保険薬局及び保険薬剤師療養担当規則（厚生省令第16号）、保険医療機関及び保険薬局の療養の給付に関する費用の請求に関する省令（厚生省令第31号－診療補修請求明細書の様式改正）が公布され即日施行された。
昭和33年	
6月30日	健康保険法の規定による療養に要する費用の額の算定方法（厚生省告示177号）が告示され、同年10月1日より施行された。（医科の診療報酬点数表を甲表、乙表の2種類に改正し、診療報酬1点単価を10円に改め、医療費が8.5%引き上げられた。）
10月3日	国民健康保険法施行20周年記念式典が日比谷公会堂で行われた。

- 12月27日 国民健康保険法（法律第192号—34. 1. 1施行）が制定され、国民皆保険体制を整備するため、国民健康保険法（昭和13年法律第60号）の全文が改正された。
- 12月27日 国民健康保険法施行法（法律第193号—34. 1. 1施行）が制定された。
- 12月31日 全国国民健康保険団体中央会を改組し、社団法人国民健康保険中央会が設置された。

#### 昭和34年

- 4月20日 国民健康保険法第1次改正：国税徴収法の施行に伴う関係法律の整理等に関する法律（法律第148号—35. 1. 1施行）の制定に伴う規定の整備。
- 4月20日 国民健康保険法第2次改正：地方税法の一部を改正する法律（法律第149号—35. 1. 1施行）の制定に伴う規定の整備。
- 12月1日 東京都23区に国民健康保険が実施された。
- 12月10日 昭和34年7月及び8月の水害又は同年8月及び9月の風水害に際し、災害救助法が適用された区域における国民健康保険事業に対する補助に関する特別措置法（法律第189号—公布日施行）が制定された。

#### 昭和36年

- 4月1日 国民健康保険が全国に普及し、国民皆保険が達成された。
- 6月15日 国民健康保険法第3次改正：日雇労働者健康保険法の一部を改正する法律（法律第136号—公布日施行）の制定に伴う規定の整備。
- 6月17日 国民健康保険法第4次改正（法律第143号—36. 10. 1施行）：世帯主の結核性疾患及び精神障害についての一部負担の割合を10分の3に引下げ、これに伴う保険者の負担増を国庫が負担することとした。
- 7月8日 健康保険法の規定による療養に要する費用の額の算定方法の一部改正（厚生省告示第234号）が告示され、昭和36年7月1日から施行された。（診療報酬点数表改定による12.5%の医療費の引き上げである。）
- 11月16日 社会保険審議会及び社会保険医療協議会法の一部を改正する法律（法律第277号）が公布され、即日施行された。（社会保険医療協議会の組織委員の構成を変更し、従来の4者構成から3者構成となる。）
- 11月18日 健康保険法の規定による療養に要する費用の額の算定方法の一部改正（厚生省告示第389号）が告示され、昭和36年12月1日から施行された。（昭和36年7月1日に改定された診療報酬点数表の一部を更に緊急是正のかたちで改正し、医療費が2.3%に引き下げられた。）

#### 昭和37年

- 3月31日 国民健康保険法第5次改正（法律第57号—37. 4. 1施行）：療養給付費に対する国庫負担又は補助率を10分の2から100分の25に引き上げた。



- 5月16日 国民健康保険法第6次改正：行政事件訴訟法の施行に伴う関係法律の整理等に関する法律（法律第144号－37.10.1施行）の制定に伴う規定の整備。
- 7月1日 厚生省設置法の一部改正により社会保険庁が設置され、これに伴い従来の保険局数理課を廃止して保険局に調査課を設け国民健康保険に関する数理統計事務を取扱うこととなった。
- 8月22日 「社会保障制度の総合調査に関する基本方策について答申及び社会保障制度の推進に関する勧告」が社会保障制度審議会から内閣総理大臣に対して行われた。
- 9月8日 国民健康保険法第7次改正：地方公務員等共済組合法（法律第152号－37.12.1施行）の制定に伴う規定の整備。
- 9月15日 国民健康保険法第8次改正：行政不服審査法の施行に伴う関係法律の整理等に関する法律（法律第161号－37.10.1施行）の制定に伴う規定の整備。

#### 昭和38年

- 3月31日 国民健康保険法第9次改正（法律第62号－38.4.1施行。ただし、世帯主の7割給付に関する部分については38.10.1施行）：
  - 1 生活保護法による保護を受けている世帯に属する者をその保護を受け始めたときから（従来はその保護は廃止されることなく政令で定める期間（3カ月）を経過してから）国民健康保険の被保険者としないうこととした。
  - 2 療養の給付期間についての制限を撤廃した。（ただし、昭和40年3月31日までは経過措置として給付期間制限を行なうことが認められている。）
  - 3 世帯主（準世帯主を含む。）の全疾病についての一部負担金の割合を10分の3に引下げた。
  - 4 療養の給付の範囲の一部について給付を制限することが認められる期間を昭和40年3月31日までとした。
  - 5 世帯主の7割給付の実施等に伴い、調整交付金の総額を市町村の療養の給付及び療養費の支給に要する費用の見込額が100分の5を100分の10に引き上げた。（ただし、昭和38年は100分の8.8）
  - 6 低所得被保険者に対する保険料の軽減措置を講ずることとするため、保険料の軽減賦課に関する事項は条例または規約で定め得ることを明確化した。
- 5月1日 医療費基本問題研究員の措置に関する省令（厚生省令第17号）が施行された。（医療報酬に関する基本的な事項について研究するため、学識研究者が7名以内委嘱された。）
- 5月1日 結核予防法施行規則の一部が改正（厚生省令第18号）され、即日施行された。（公費負担の対象となる疾病の範囲が、従来の肺結核、腎結核等特定の結核から全結核患者に拡大された。）

6月8日 国民健康保険法第10次改正：地方自治法の一部を改正する法律（法律第99号－39. 4. 1施行）の制定に伴う規定の整備。

8月28日 健康保険法の規定による療養に要する費用の額の算定方法（昭和33年6月厚生省告示第177号）の一部が改正（厚生省告示第357号）され、昭和38年9月1日から実施された。（診療報酬の地域差が撤廃された。）

#### 昭和39年

7月6日 国民健康保険法第11次改正：地方公務員等共済組合法の一部を改正する法律（法律第152号－39. 10. 1施行）の制定に伴う規定の整備。

7月7日 社会保障研究所法（法律第156号）が制定され、即日施行された。

#### 昭和40年

1月1日 世帯員の給付改善（7割給付）4カ年計画が始まった。

1月9日 健康保険法の規定により療養に要する費用の額の算定方法の一部改正（厚生省告示第10号）が告示され、昭和40年1月1日から施行された。（いわゆる緊急是正による9. 5%の医療費の引き上げである。）

6月11日 国民健康保険法第12次改正：労働者災害補償保険法の一部を改正する法律（法律第130号－40. 6. 11施行）の制定に伴う規定の整備。

10月5日 健康保険法の規定による療養に要する費用の額の算定方法の一部改正（厚生省告示第460号）が告示され、昭和40年11月1日から施行された。（同日薬価基準が改正（4. 5%引下げ）され、これに伴う診察料、レントゲン診断料、入院関係等主として技術料が改正（3%引上げ）された。）

#### 昭和41年

6月6日 国民健康保険法第13次改正（法律第79号－41. 6. 6施行、ただし、世帯員の7割給付に関する部分については43. 1. 1施行）：

- 1 世帯員の一部負担金の割合を10分の3に引下げた。
- 2 療養給付費負担金の負担率を100分の25から100分の40に上げた。（なお、これについては世帯員7割給付4カ年計画の進行に合わせた経過規定が置かれた。）
- 3 調整交付金の総額を市町村の療養の給付及び療養費の支給に要する費用の見込額を100分の5とした。
- 4 保険料の滞納処分に関する規定を整備した。

#### 昭和42年

1月21日 国民健康保険法施行規則改正（厚生省令第1号－永住許可を受けた大韓民国国民又は外国人世帯に属する日本人を国民健康保険の被保険者とする改正規定は42. 4. 1施行、第三者行為による被害の届出に関する規定は公布日施行）

- 7月25日 国民健康保険法第14次改正：住民基本台帳法（法律第81号—42.11.10施行）の制定に伴う規定の整備。
- 8月1日 国民健康保険法第15次改正：地方公務員災害補償法（法律第121号—42.12.1施行）の制定に伴う規定の整備。
- 10月1日 薬価基準が改正された。その結果、医科については3.97%、歯科については0.21%の医科費引下げとなった。
- 11月17日 健康保険法の規定による療養に要する費用の額の算定方法の一部が改正（厚生省告示第439号）され、昭和42年12月1日から施行された。（診療報酬の引下げ率は、医科においては初診料、手術料、入院料などで7.68%、歯科においては12.65%である。）

#### 昭和43年

- 1月1日 全世帯員の7割給付が実施された。
- 3月30日 地方税法改正（法律第4号）により国民健康保険税の標準課税総額が、当該年度の初日における療養の給付及び療養費の支給に要する費用の見込額から療養の給付についての一部負担金の見込額を控除した額の100分の75から100分の65に引下げられた。
- 5月10日 厚生省保険局国民健康保険課に指導係を新設した。
- 7月1日 歯科材料費が引上げられた。歯科医療費の1.99%の引下げである。
- 10月24日 国民健康保険法施行30周年記念式典が日比谷公会堂で行なわれた。

#### 昭和44年

- 1月1日 薬価基準が改正された。この結果、医療費の2%引下げとなった。
- 4月1日 厚生省保険局国民健康保険課に国民健康保険指導官が新設され、保険者等の指導にあたることとなった。

#### 昭和45年

- 1月21日 健康保険法の規定による療養に要する費用の額の算定方法の一部改正（厚生省告示第5号）が告示され、昭和45年2月1日から施行された。（診療報酬の引上げ率は、医科においては8.77%、歯科においては9.73%である。なお、医科については7月1日から更に0.97%引上げられた。）
- 5月22日 日雇労働者健康保険のいわゆる擬制適用の取扱いが5月31日限りで廃止されることとなった。（これに伴い、昭和45年度中に新たに38の国民健康保険組合が設立された。）
- 6月1日 国民健康保険法第16次改正：許可、認可等の整理に関する法律（法律第111号—45.6.1施行）の制定により許可、認可等に関する事務の簡素合理化が行われた。
- 6月26日 厚生大臣の私的諮問機関である「国民健康保険の基本問題に関する懇談会」が発

足した。

- 7月1日 薬価基準が改正（昭和45年8月1日より施行）された。この結果、医療費の約1.3%引下げとなった。

#### 昭和46年

- 3月30日 地方税法改正（法律第11号）により、国民健康保険税の課税限度額が5万円から8万円に引上げられた。（昭和46年4月1日から施行）
- 7月1日 保険医総辞退が行なわれた。（7月31日まで）
- 9月23日 「国民健康保険の基本問題に関する懇談会」から標準保険料制度について報告が提出された。
- 11月25日 薬価基準が改正（昭和47年2月1日より施行）された。この結果、医療費の約1.7%が引下げとなった。
- 12月31日 沖縄の復帰に伴う特別措置に関する法律（法律第129号—47.5.15施行）が制定された。

#### 昭和47年

- 1月20日 国民健康保険法施行令改正（政令第3号—47.2.1施行）  
都道府県知事の告示及び国保組合の告示に関する規定を整備した。
- 1月26日 国民健康保険法施行規則改正（厚生省令第2号—47.2.1施行）  
許可、認可等の整理に関する法律の施行に伴い、国保組合及び国保連合会の規約の変更（事務所の所在地の変更）を都道府県知事に対する届出に改める等の改正を行った。
- 1月31日 健康保険法の規定による療養に要する費用の額の算定方法の一部が改正（厚生省告示第15号から18号）され、昭和47年2月1日から施行された。（これに伴う診療報酬の引上げ率は、医科及び歯科それぞれ13.7%、薬局6.54%の引上げとなった。）
- 5月15日 沖縄が復帰した。  
復帰後においては、本土の国民健康保険をそのまま適用するとともに、経過措置として、2年間の猶予期間を設け、昭和49年4月1日までの間に、逐次事業を開始することとされた。（昭和47年10月1日13市町村、同年11月1日1村、昭和48年1月1日33市町村、残り7市町村についても同年4月1日に実施された。）

#### 昭和48年

- 1月1日 老人福祉法の一部改正（法律第96号—48.1.1施行）により、国の老人医療費支給制度が実施された。
- 9月21日 国民健康保険法第17次改正：労働者災害補償保険法の一部を改正する法律（法律第85号—48.12.1施行）の制定に伴う規定の整備。

9月26日	国民健康保険法第18次改正：健康保険法等の一部を改正する法律（法律第89号－48.10.1施行、国保法については50.10.1施行）により、高額療養費制度が創設された。
10月1日	社健第48号－48.8.31（社会局長通知）により、65歳以上のねたきり老人について老人医療費が支給されることになった。
10月1日	健康保険法等の一部改正（法律第89号－48.10.1施行）により、高額療養費支給制度が実施されたが、国民健康保険における施行は昭和50年10月1日であって、その間においては任意給付として実施された。
12月1日	労働者災害補償保険法の一部改正（法律第85号－48.12.1施行）により、通勤災害にともなう給付について労働者災害補償保険法が適用されることとなった。
昭和49年	
1月22日	薬価基準が改正（昭和49年2月1日より施行）された。この結果、医療費の約1.5%引下げとなった。
2月1日	健康保険法の規定による療養に要する費用の額の算定方法の一部改正（厚生省告示第7号）が告示され、昭和49年2月1日から施行された。（診療報酬の引上げ率は、医科19.0%、歯科19.9%、薬局8.5%であった。）
4月1日	鹿児島県三島村及び同県十島村で新たに国民健康保険が実施され、これにより国民健康保険は全市町村に普及することとなった。
4月17日	療養取扱機関の療養の給付に関する費用の請求及び療養取扱機関の老人医療費の請求に関する省令（厚生省令第13号－49.5.1施行）により、国民健康保険と老人医療とが組合せで行われる場合における療養取扱機関からの請求事務の簡素化が実施された。
8月31日	療養取扱機関の療養の給付に関する費用の請求及び療養取扱機関の老人医療費の請求に関する省令の一部を改正する省令（厚生省令第32号－49.10.1施行）により、老人医療のほか他の公費負担医療をあわせ受けた場合にも請求事務を簡素化することとした。（ただし、一部段階実施）
10月1日	健康保険法の規定による療養に要する費用の額の算定方法の一部改正（厚生省告示第259号）が告示され、昭和49年10月1日から施行された。（診療報酬の引上げ率は、医科16.0%、歯科16.2%、薬局6.6%であった。）
12月10日	薬価基準が改正（昭和50年1月1日より施行）された。この結果、医療費の約0.4%引下げとなった。
昭和50年	
10月1日	高額療養費が法定給付として実施された。
10月1日	診療報酬全国決裁制度が実施され、療養取扱機関の行う費用の請求は、他県の被

保険者に係るものを含め、すべての自県の国民健康保険団体連合会に対し行うことができることとなった。（ただし、一部従来通り）

#### 昭和51年

- 4月1日 健康保険法の規定による療養に要する費用の額の算定方法の一部改正（厚生省告示第38号）が告示され、昭和51年4月1日から実施された。（診療報酬の引上げ率は、医科9.0%、薬局4.9%であった。）
- 4月1日 義務教育諸学校等の女子教育職員及び医療施設社会福祉施設等の看護婦、保母等の育児休業に関する法律（法律第62号—51.4.1施行）により、国民健康保険の保健婦（山村等の保健婦に限る。）も育児休業をとることができることとされた。
- 4月1日 沖縄県国民健康保険団体連合会が診療報酬の審査支払業務を開始した。
- 4月1日 地方税法の一部が改正（法律第7号—51.4.1施行）され、国民健康保険税課税限度額が15万円に改められた。
- 5月27日 国民健康保険法第19次改正：労働者災害補償保険法等の一部を改正する法律（法律第82号—52.4.1施行）の制定に伴う規定の整備。
- 6月5日 国民健康保険法第20次改正：健康保険法の一部を改正する法律（法律第62号—51.7.1施行、国保法については公布日施行）により、国民健康保険団体連合会の診療報酬審査会の委員は、当該都道府県知事が定めるところにより、国民健康保険医等を代表とする委員、保険者を代表とする委員並びに公益を代表する委員のおの同数で組織されることとなった。
- 8月1日 健康保険法の規定による療養に要する費用の額の算定方法の一部改正（厚生省告示第226号）が告示され、昭和51年8月1日から施行された。（診療報酬の引上げ率は、歯科9.6%であった。）
- 8月1日 健康保険法施行令等の一部を改正する政令（政令第201号—51.8.1施行）により、高額療養費の自己負担限度額が3万9千円に改められた。
- 10月1日 療養の給付及び公費負担医療に関する費用の請求に関する省令（厚生省令第36号—56.11.1施行、国民健康保険については、51.10.1施行）により、国民健康保険被保険者証及び国民健康保険継続療養証明書の様式が改められた。

#### 昭和52年

- 3月31日 地方税法の一部改正（法律第6号—52.4.1施行）により、擬制世帯主に係る保険料（税）の賦課が廃止された。
- 4月1日 被保険者のすべての異動について保険料（税）の月割賦課を行うことに統一された。
- 4月18日 国民健康保険指導室を廃止し、国民健康保険指導管理官が設置された。同管理官は保険者及び国民健康保険団体連合会に対する指導監督に関する事務を取り扱う



こととなった。

10月26日 老人医療問題懇談会から「今後の老人保健医療対策のあり方について」の意見書が提出された。

12月16日 国民健康保険法第21次改正：健康保険法の一部を改正する法律（法律第86号—53.4.1施行）により、国民健康保険組合に対する補助を組合の財政力等を勘案して、療養の給付等の額の100分の40に相当する額までの範囲内において増額できることとされた。

#### 昭和53年

1月28日 健康保険法の規定による療養に要する費用の額の算定方法の一部改正（厚生省告示第20号）が告示され、昭和53年2月1日から施行された。（診療報酬の引上げ率は医科11.5%、歯科12.7%、薬局5.6%であった。）

4月1日 国民健康保険保健婦が市町村へ移管された。

6月9日 国民健康保険の国庫負担金等の算定に関する政令の一部改正（政令227号）等により、国民健康保険組合に対する補助が組合の財政力等に応じて増額された。

11月14日 国民健康保険法施行40周年記念式典が日比谷公会堂で行なわれた。

#### 昭和54年

9月1日 児童福祉法の規定に基づく入所措置等に係る医療の給付について、療養取扱機関からの請求事務の簡素化が実施された。

#### 昭和55年

4月1日 神奈川県川崎市が、診療報酬の審査事務を連合会に委託することとした。（これにより、全保険者が審査支払を委託することとなった。）

6月17日 厚生省に老人保健医療対策本部が設置された。

12月10日 国民健康保険法第22次改正：健康保険法の一部を改正する法律（法律第108号—56.3.1施行）により、療養取扱機関等に対する指導等の規定が整備された。

#### 昭和56年

5月9日 薬価基準が改正（昭和56年6月1日より施行）された。この結果、医療費の約6.1%の引下げとなった。

5月29日 健康保険法の規定による療養に要する費用の額の算定方法の一部改正（厚生省告示第95号）が告示され、昭和56年6月1日から施行された。（診療報酬の引上げ率は、医科8.4%、歯科5.9%、薬局3.8%であった。）

7月10日 第2次臨時行政調査会が、第1次答申の中で国民健康保険の給付費の一部を都道府県が負担することも制度上考えられると答申した。

12月21日 厚生・大蔵・自治3大臣が、昭和57年度においては地方負担は導入せず、治療給付費補助金等について11ヶ月分の所要額を計上することとし、今後速やかに国民

健康保険制度のあり方を検討することについて合意した。

#### 昭和57年

- 3月31日 国保問題懇談会の初会合が開かれた。
- 8月9日 国保問題懇談会中間報告を提出。
- 8月17日 老人保健法（法律第80号－58.2.1施行）成立。国民の老後における健康の保持と適切な医療の確保を図るため、疾病の予防、治療、機能訓練等の保健事業を総合的に実施するものである。
- 8月17日 国民健康保険法第23次改正：老人保健法附則第15条により、老人保健法の施行に伴う規定の整備、不正請求の返還金に係る加算金についての規定の創設等を行った。
- 8月24日 健康保険法施行令等の一部改正（政令第232号－58.9.1施行）により、高額療養費の自己負担限度額3万9千円が57年9月1日より4万5千円、58年1月1日から5万1千円に上げられた。  
（市町村民税非課税世帯である場合は、3万9千円、ただし保険優先の公費負担医療を受ける場合を除く。また、70歳以上の者及び65歳以上70歳未満のねたきり老人等は老人保健法施行日まで3万9千円）
- 12月13日 薬価基準が改正（昭和58年1月1日より施行）された。この結果、医療費の約1.5%の引下げとなった。
- 12月20日 国保問題懇談会報告を提出。医療費適正化対策の推進、退職者医療制度の早期実現、国庫補助と保険料のあり方等について提言、また、高額療養費に関する共同事業の実施についての要点が示される。

#### 昭和58年

- 1月20日 健康保険法の規定による療養に要する費用の額の算定方法の一部改正（厚生省告示第22号）が告示され、昭和58年2月1日から施行された。（診療報酬の上げ率は、医科0.3%であった。）
- 2月1日 老人保健法施行。
- 3月14日 第2次臨時行政調査会が、第5次答申の中で国民健康保険における医療費適正化対策、国民健康保険制度の見直し及び退職者医療制度の創設等を答申した。
- 9月1日 保健施設活動を強化するため、ヘルス・パイオニアタウン事業の実施方針が示された。
- 12月3日 国民健康保険法第24次改正：国家公務員及び公共企業体職員に係る共済組合制度の統合等を図るための国家公務員共済組合法等の一部を改正する法律（法律第82号－59.4.1施行）の制定に伴う規定の整備。
- 12月10日 保険者の財政運営の安定を図るため高額療養費共同事業の実施要綱が示された。



## 昭和59年

- 2月10日 薬価基準が改正（昭和59年3月1日より施行）された。この結果、医療費の約5.1%の引下げとなった。
- 2月13日 健康保険法の規定による療養に要する費用の額の算定方法の一部改正（厚生省告示第8号）が告示され、昭和59年3月1日から施行された。（診療報酬の引上げ率は医科3.0%、歯科1.1%、薬局1.0%、平均2.8%であった。）
- 8月14日 国民健康保険法第25次改正：退職者医療制度の創設、国庫補助制度の見直し、高額療養費制度の見直し等の大幅な制度改正が行われた。

## 昭和60年

- 2月26日 薬価基準が改正（昭和60年3月1日より施行）された。この結果、医療費の約1.9%の引下げとなった。
- 2月18日 健康保険法の規定による療養に要する費用の額の算定方法の一部改正（厚生省告示等第15号）が告示され、昭和60年3月1日から施行された。（診療報酬の引上げ率は、医科3.5%、歯科2.5%、薬局0.2%、平均3.3%であった。）
- 5月1日 国民健康保険法第26次改正：国民年金法等の一部を改正する法律（法律第34号－61.4.1施行）の制定に伴う規定の整備。
- 7月22日 臨時行政改革推進審議会が、療養取扱機関の他の都道府県の被保険者に係る療養給付の取扱いの申し出について、廃止する方向で検討すべき旨答申した。
- 12月27日 国民健康保険法第27次改正：国家公務員等共済組合等の一部を改正する法律（法律第105号－61.4.1施行）の制定に伴う規定の整備。

## 昭和61年

- 3月7日 国民健康保険法施行規則改正（厚生省令第6号－61.4.1施行）被保険者の要件から、国籍要件を撤廃し、日本に住所を有するすべての外国人を国保の対象者とした。
- 4月30日 健康保険法施行令等の一部を改正する政令（政令第135号－61.5.1施行）により、高額療養費の自己負担限度額が5万4千円（低所得世帯については、3万円）に改められた。
- 6月10日 臨時行政改革推進審議会が、保険料（税）賦課方式の見直しを行い、また、都道府県の役割の在り方等について、早急に結論を得るよう検討を進めるべき旨答申した。
- 6月30日 東京都国保連と隣接三県（埼玉、千葉、神奈川）との間の診療報酬支払いの相互決済が行われることとなり、診療報酬全国決済制度が完成した。
- 12月22日 国民健康保険法第28次改正：老人保健法等の一部を改正する法律（法律第106号－62.1.1施行）により、保険者は、災害時の特別の事情がなく保険料（税）を滞納

している者に対する保険給付を一部制限することができることとなった。

12月23日 厚生、大蔵、自治三大臣が、国民健康保険の安定した運営が確保されるよう、国と地方の役割分担等を含め、速やかに幅広く基本的な検討を行うことについて合意した。

12月26日 国民健康保険法第29次改正：地方公共団体の執行機関が国の機関として行う事務の整理及び合理化に関する法律（法律第109号－国保法については62.1.1施行）により、療養取扱機関が、他の都道府県の被保険者に係る療養給付を取扱う場合の申出を廃止し、療養取扱機関を全国取扱いとした。

#### 昭和62年

5月8日 国保問題懇談会（第2次）の初会合が開かれた。

7月14日 臨時行政改革推進審議会が、国民健康保険制度の在り方について、国と地方の役割分担を含め、幅広く基本的な検討を速やかに進めるよう答申した。

12月4日 総務局の行政観察結果に基づき、保険料徴収や保険給付費用支出の適正化等を図るよう総務局長官から勧告がなされた。

12月19日 国保問題懇談会報告を提出。低所得者に関する対策、医療費の地域差に関する対策、医療に関する総合的な対策、高額医療費共同事業の拡充の必要性等を提言した。

#### 昭和63年

6月1日 国民健康保険法第30次改正（法律第78号－63.6.1施行）：医療費の地域差問題や低所得者問題等国保制度が抱える構造問題に対して国と地方が一体となって取り組む新たな仕組みを創設することにより、国保事業の運営のいっそうの安定を図ることとした。

7月20日 社会保障制度審議会に国保基本問題特別委員会が設置された。

10月19日 国民健康保険法施行五十周年記念式典が日比谷公会堂で挙行された。

#### 平成元年

5月31日 健康保険法施行令等の一部を改正する政令（政令第161号－元.6.1施行）により、高額療養費の自己負担限度額が5万7千円（低所得世帯については、3万1,800円）に改められた。

12月14日 社会保障制度審議会が国民健康保険制度の長期安定確保策について（意見）をまとめ、厚生大臣に提出。

12月23日 厚生、大蔵、自治三大臣が社会保障制度審議会の意見等を踏まえ、国保制度の見直しについて合意した。

#### 平成2年

6月7日 国民健康保険法第31次改正（法律第31号－2.6.15施行）：国保制度が構造的に抱

えている低所得層問題について国、都道府県、市町村が協力して財政援助を行う保険基盤安定制度を確立、恒久化するとともに、国庫助成の強化等を図ることにより、国保制度の運営の安定化を図ることとした。

#### 平成 3 年

- 2 月 14 日 国民健康保険法施行令の一部を改正する政令（政令第 17 号－3. 4. 1 施行）により、保険料の賦課等についての基準が定められた。
- 4 月 26 日 健康保険法施行令等の一部を改正する政令（政令第 148 号－3. 5. 1 施行）により、高額療養費の自己負担限度額が 6 万円（低所得世帯については、3 万 3, 600 円）に改められた。
- 10 月 4 日 国民健康保険法第 32 次改正：老人保健法等の一部を改正する法律（法律第 89 号－4. 4. 1 施行）により、老人訪問看護制度の創設、初老期痴呆（現在は認知症）老人の老人保健施設の利用を認める等の制度改正が行われ、これに伴い必要な規定の整備が行われた。

#### 平成 4 年

- 3 月 7 日 健康保険法の規定による療養に要する費用の額の算定方法の一部改正（厚生省告示第 35 号）が告示され、平成 4 年 4 月 1 日から施行された。（診療報酬の引上げ率は、医科 5. 4%、歯科 2. 7%、調剤 1. 9% であった。）
- 3 月 10 日 薬価基準が改正された。（平成 4 年 4 月 1 日より施行）この結果、医療費の約 2. 4 % の引下げとなった。
- 3 月 31 日 国民健康保険法第 33 次改正：健康保険法等の一部を改正する法律（法律第 7 号－4. 6. 30 施行）により、国保を含めた医療保険制度全般について審議する医療保険審議会が創設され、これに伴い必要な規定の整備が行われた。
- 4 月 10 日 国民健康保険法施行令及び国民健康保険の国庫負担金及び被用者保険等保険者拠出金等の算定等に関する政令の一部を改正する政令（政令第 132 号公布施行）により、国保事務費のうち、市町村職員の給与費相当分を一般財源化するとともに、あわせて、市町村国保について、保険者の責めに帰することができない特別の事情（低所得者の応能保険料負担能力の不足及び病院床数の過剰）による国保財政の負担増に対して一般会計からの繰入れを認めて所要の地方財政措置を講じる国保財政安定化支援事業を創設し、また、助産費補助金の一般財源化を行った。
- 12 月 19 日 厚生、大蔵、自治三大臣が、平成 5 年度の国保制度の見直しについて合意した。

#### 平成 5 年

- 3 月 31 日 国民健康保険法第 34 次改正（法律第 7 号－5. 4. 1 施行）：国保財政安定化支援事業の制度化及び保険基盤安定制度に係る国庫負担の定率負担から定額負担への変更（2 分の 1 → 100 億円）を行った。（いずれも平成 5 年度及び平成 6 年度限りの暫

定措置)

国庫財政安定化支援事業の拡充（特別の事情として被保険者の年齢構成の高齢化を加えた）が行われた。

4月7日 健康保険法施行令等の一部を改正する政令（政令第143号－5.5.1施行）により、高額療養費の自己負担限度額が6万3千円（低所得世帯については、3万5,400円）に改められた。

11月12日 国民健康保険法第35次改正：行政手続法の施行に伴う関係法律の整備に関する法律（法律第89号－6.10.1施行予定）により、行政手続法の制定に伴う規定の整備が行われた。

#### 平成6年

4月18日 国民健康保険法施行令及び国民健康保険の国庫負担金及び被用者保険等保険者拠出金等の算定等に関する政令の一部を改正する政令（政令第123号－公布日施行）により、事務費負担金中市町村の一般行政事務と一体とな行われる国保事務に係る経費を一般財源化した。

6月29日 国民健康保険法第36次改正：健康保険法等の一部を改正する法律（法律第56号－6.10.1施行）により、付添看護・介護に係る給付の改革、在宅医療の推進、入院時の食事に係る給付の見直し等健康保険制度に準じた改正が行われるとともに、療養取扱機関が廃止され健康保険法上の保険医療機関へ統一され、社会福祉施設入所者に対する住所地主義の特例（7.4.1施行）が設けられた。

12月9日 平成7年の国民健康保険制度の改正について、医療保険審議会の意見の取りまとめが行われた。

12月22日 厚生、大蔵、自治三大臣が、平成7年度の国保制度の見直しについて合意した。

#### 平成7年

3月31日 国民健康保険法第38次改正（法律第53号－7.4.1施行）：同日付公布の国民健康保険法施行令等の一部を改正する政令（政令第150号－7.4.1施行）と合わせ以下の改正が行われた。

1. 応益割合に応じた保険料（税）軽減制度の拡充
2. 高額医療費共同事業の拡充・制度化
3. 基準超過医療費共同負担制度に係る指定基準等の引下げ
4. 国保財政安定化支援事業及び保険基盤安定制度に係る暫定措置の継続（平成7年度及び8年度）。(保険基盤安定制度に係る国庫負担は平成7年度170億円、平成8年度240億円)
5. 賦課限度額の改定（50万円→52万円）及び精神・結核医療に係る住所地特例の創設

## 平成8年

- 5月17日 健康保険法施行令等の一部を改正する政令（政令第148号－8.6.1施行）により、高額療養費の自己負担限度額が6万3千6百円に改められた。
- 8月16日 健康保険の食事療養に係る標準負担額を定める件（厚生省告示第203号－8.10.1施行）により、標準負担額は760円（低所得者650円、低所得者であって90日を超えて入院している者500円）に改められた。
- 12月6日 平成9年の国民健康保険制度の改正について、医療保険審議会の意見の取りまとめが行われた。
- 12月19日 厚生、大蔵、自治三大臣が、平成9年度の国保制度の見直しについて合意した。

## 平成9年

- 2月5日 国民健康保険法施行令の一部を改正する政令（政令第11号－9.4.1施行）により、賦課限度額の改正（52万円→53万円）が行われた。
- 6月20日 国民健康保険法改正：健康保険法等の一部を改正する法律（法律第94号－9.9.1施行）等により次の改正が行われた。
1. 保険基盤安定制度の国庫負担の段階的復元
  2. 国保財政安定化支援事業の継続
  3. 高額医療費共同事業の拡充
  4. 国保組合の国庫補助の見直し
  5. 薬剤に係る一部負担金の導入

## 平成10年

- 2月18日 国民健康保険法施行令の一部を改正する政令（政令第25号－10.4.1施行）により、保険料軽減基準の改正が行われた。（四割軽減および五割軽減の被保険者一人当たりの加算額24万円→24万5千円）
- 6月17日 国民健康保険法の一部を改正する法律（法律第109号－10.7.1施行）により、退職被保険者等に係る老人医療費拠出金の負担方法の見直し等の改正が行われた。

## 平成11年

- 9月3日 介護保険法及び介護保険法施行法の施行に伴う関係政令の整備等に関する政令（政令第262号－12.4.1施行）により、介護納付金の納付に要する費用に充てるための保険料を賦課するための市町村の保険料の賦課に関する基準について、所要の整備が行われた。

## 平成12年

- 1月12日 国民健康保険法施行令の一部を改正する政令（政令第13号－12.4.1施行）により、介護納付金の納付に要する費用に充てるための保険料の賦課額についての限度額が7万円と定められた。

4月1日 地方分権を図るための関係法律の整備等に関する法律（法律第87号）の施行により、これまで団体委任事務であった国民健康保健事業が市町村の自治事務となった。

12月6日 健康保険法等の一部を改正する法律（法律第140号－13.1.1施行）等により、次の改正が行われた。

1. 高額療養費の自己負担限度額の改正

$$\left[ \begin{array}{ll} 6万3,600円 \rightarrow \text{一般} & 6万3,600円 + (\text{医療費} - 31万8,000円) \times 0.01 \\ & \text{上位所得者} \quad 12万1,800円 + (\text{医療費} - 60万9,000円) \times 0.01 \end{array} \right]$$

2. 入院時の食事療養に係る標準負担額の改正（760→780円）

3. 国保における海外療養費制度の創設

4. 住所地特例の拡大（長期入院一般についても適用）

5. 老人保健制度の改正（低率1割負担の導入、高額医療費支給制度の創設  
薬剤一部負担の廃止）

等

平成13年

1月6日 中央省庁等改革基本法（平成10年法律第103号）による省庁編成に伴い、厚生省と労働省が統合され、厚生労働省が発足した。  
旧厚生省保険局は厚生労働省保険局となった。

2月14日 健康保険法施行規則等の一部を改正する省令（厚生労働省令第12号－13.4.1施行）により、一人に一枚の被保険者証を発行することとなった。

平成14年

3月25日 地方自治法施行令の一部を改正する政令（政令第55号－14.4.1施行）により市町村の国保特別会計の会計年度所属区分が現行の診療月ベース（4月～3月）から審査月ベース（4月～3月）に改正が行われた。

8月2日 健康保険法等の一部を改正する法律（法律第102号－14.10.1及び15.4.1施行）により次の改正が行われた。

1. 給付率の改正

69歳以下 7割→ 3歳未満 8割

70歳以下 9割→ 3歳～69歳 7割

70歳～74歳 9割（一定以上所得者は8割）

75歳以上 //

2. 高額療養費の自己負担限度額の改正

69歳以下の者

現行 一般 6万3,600円 + (医療費 - 31万8,000円) × 0.01

上位所得者 12万1,800円 + (医療費 - 60万9,000円) × 0.01



14. 10. 1	一般	7 万 2, 300 円 + (医療費 - 36 万 1, 500 円) × 0. 01
	上位所得者	13 万 9, 800 円 + (医療費 - 69 万 9, 000 円) × 0. 01

15. 4. 1	一般	7万2,300円+(医療費-24万1,000円)×0.01
	上位所得者	13万9,800円+(医療費-46万9,000円)×0.01

低所得者（老齡福祉年金受給者） 1万5,000円

入院 一般 4 万 200 円、一定以上所得者 7 万 2,300 円 + (医療費 - 36 万 1,500 円)  $\times$  0.01、低所得Ⅰ 1 万 5,000 円、低所得Ⅱ 2 万 4,600 円

3. 外来薬剤一部負担金の廃止
4. 退職被保険者等に係る老人保健医療費拠出金の見直し
5. 基準超過費用額の算定の見直し
6. 広域化等支援基金の創設
7. 保険料の不均一賦課の導入
8. 高額医療費共同事業の拡充、制度化
9. 保険者支援制度の導入
10. 保険料（税）の算定方法の見直し
11. 老人保健制度の改正

10月28日 国民健康保険法施行令等の一部を改正する政令（政令第461号）により、商品先物取引に係る雑所得等の課税の特例の改正に伴う保険料の賦課等の規定の整備を

行った。

#### 平成16年

- 6月8日 国民健康保険法施行規則の一部を改正する省令（厚生省令第103号）により、外国人の適用除外要件を明確に規定した。
- 6月9日 市町村の合併の特例等に関する法律の施行に伴う国民健康保険の保険料の賦課に関する経過措置に関する政令（政令第192号－17.4.1施行）により、市町村合併による不均一の保険料の賦課については、なお従前の例によることとした。

#### 平成16年

- 7月30日 国民健康保険法に基づく保健事業の実施等に関する指針（厚生労働省告示第307号）により、保険者が行う健康教育、健康診査など被保険者の健康保持増進のために必要な事業を効果的かつ効率的に実施するための基本的な考えを示した。
- 11月26日 政府・与党協議会で平成18年度までの三位一体改革の全体像が合意され、国保については地方への税源移譲（7,000億円程度）を前提に、都道府県負担を導入するとされた。
- 12月24日 「三位一体の改革について」が閣議決定。

#### 平成17年

- 4月1日 国の補助金等の整理及び合理化等に伴う国民健康保険法等の一部を改正する法律（法律第25号）が公布、同日施行された。改正の趣旨としては、国保財政をより安定的なものとするため都道府県調整交付金を導入し、都道府県が国保運営に、より積極的に関与できるようその役割を強化したこと、また、それにより市町村の保険者努力がより適正に評価されることを目的としたものである。

#### 平成18年

- 3月6日 健康保険法の規定による診療報酬の算出方法を定める件（厚生労働省告示第92号－18.4.1適用）及び使用薬剤の薬価（薬価基準）を定める件（厚生労働省告示第95号－18.4.1適用）が告示され、診療報酬が1.36%、薬価等が1.8%の引き下げとなった。また、入院時食事療養費に係る食事療養の額の算定に係る基準（厚生労働省告示第99号－18.4.1適用）も併せて告示され、入院時の食事療養の評価が1日単位から1食単位に改正された。
- 3月10日 国民健康保険法施行令の一部を改正する政令（政令第34号－18.4.1施行）により、介護納付金分の賦課限度額の改正（8万円→9万円）が行われた。
- 3月20日 国民健康保険の事務費負担金等の交付額等の算定に関する省令の一部を改正する省令（平成18年厚生労働省令第44号）により、国保組合の普通調整補助金について、現行の5段階からきめ細かい10段階の補助率への改正が行われた（平成20年度まで段階的に実施）。



6月21日 健康保険法等の一部を改正する法律（法律第83号－18.4.1適用、公布日、18.10.1及び20.4.1施行）により次の改正が行われた。

（公布日施行）

1. 国保財政基盤強化策の継続

（18.10.1施行）

2. 現役並み所得を有する高齢者の患者負担の見直し（2割→3割）
3. 療養病床に入院する高齢者の食費・居住費の見直し
4. 保険診療と保険外診療との併用について再構成
5. 保険財政共同安定化事業の創設  
（20.4.1施行）

6. 70～74歳の高齢者の患者負担の見直し（1割→2割）

7. 乳幼児の患者負担軽減措置（2割）の拡大（3歳未満→義務教育就学前）

8. 高額医療・高額介護合算制度の創設

9. 後期高齢者（75歳以上）を対象とした後期高齢者医療制度の創設

10. 前期高齢者（65～74歳）の医療費に係る財政調整制度の創設

11. 前期高齢者の年金からの特別徴収制度の創設

7月21日 老人保健法施行令等の一部を改正する政令（政令第241号－公布日施行）により、70歳以上の被保険者について次の改正が行われた。

1. 現役並み所得者の判定基準とする収入の額の改正

現行 高齢者複数世帯 621万円

高齢者単身世帯 484万円

↓

18. 8. 1 高齢者複数世帯 520万円

高齢者単身世帯 383万円

2. 低所得者Ⅰ区分の雑所得の算定に係る公的年金控除額の改正

現行 65万円

↓

18. 8. 1 80万円

8月30日 健康保険法等の一部を改正する法律の施行に伴う関係政令の整備等に関する政令（政令第286号－18.10.1施行）により、高額療養費の自己負担限度額についての改正が行われた。

1. 70歳未満の者

一般所得者の自己負担限度額

定額部分 7万2,300円→8万100円

多数該当 4万200円→4万4,400円

上位所得者の基準

年間所得 670万円超→600万円超

上位所得者の自己負担限度額

定額部分 13万9,800円→15万円

多数該当 7万7,700円→8万3,400円

2. 70歳以上の者

一般所得者の自己負担限度額

入院 4万200円→4万4,400円

現役並み所得者の自己負担限度額

入院 定額部分 7万2,300円→8万100円

多数該当 4万200円→4万4,400円

外来 4万200円→4万4,400円

3. 人工透析患者

70歳未満の上位所得者の自己負担限度額

1万円→2万円

平成19年

2月21日 国民健康保険法施行令の一部を改正する政令（政令第26号—19.4.1施行）により、基礎賦課分の賦課限度額の改正（53万円→56万円）が行われた。

10月30日 「高齢者医療の負担のあり方について」が与党高齢者医療制度に関するプロジェクトチームでとりまとめられ、70歳～74歳の一部負担金を20年4月から1割から2割へ引き上げることについて、21年3月までの1年間凍結すること等が決定された。

平成20年

2月1日 国民健康保険法施行令及び国民健康保険の国庫負担金及び被用者保険等保険者拠出金等の算定等に関する政令の一部を改正する政令（政令第17号—20.4.1施行）により、主に次のような改正が行われた。

1. 平成20年度以降の保険料の賦課基準を規定

保険料の賦課額については、基礎賦課額、後期高齢者支援金等賦課額及び介護納付金賦課額の合算額とし、基礎賦課額の限度額を47万円、後期高齢者支援金等賦課額の限度額を12万円とした。

2. 制度改正に伴う保険料の緩和措置を規定

制度創設時の後期高齢者又は創設後に75歳に到達する者が国保から後期高齢者医療制度へ移行しても、同一世帯の国保被保険者の保険料が従前と同程度と

なるよう、緩和措置を設けた。

### 3. 政令名の変更

「国民健康保険の国庫負担金及び被用者保険等保険者拠出金等の算定等に関する政令」の題名を「国民健康保険の国庫負担金等の算定に関する政令」に改めた。

3月31日 健康保険法施行令等の一部を改正する政令及び健康保険法施行規則等の一部を改正する省令等が公布（20.4.1施行）され、高齢受給者に係る一部負担金の割合等の判定及び高額療養費の算定基準額の規定の整備等所要の規定の整備が行われた。

4月1日 健康保険法等の一部を改正する法律の施行により、旧老人保健法が高齢者の医療の確保に関する法律と改まる等、次のような改正が行われた。

#### 1. 医療費適正化の総合的な推進

- ・医療費適正化計画の策定、保険者に対する一定の予防検診の義務づけ（特定健診・特定保健指導）

- ・70～74歳の者の一部負担割合の見直し（1割→2割）

ただし、平成20年度から23年度は1割に据え置かれている。

またこれを踏まえ、高額療養費の限度額の見直しについても、平成20年度から23年度と据え置かれている。

- ・医療保険と介護保険の一年間の負担額の合計額が著しく高額となる世帯を対象とした、高額医療・高額介護合算制度の創設

（平成21年8月1日申請開始）

- ・乳幼児に対する自己負担軽減（2割負担）の対象年齢を3歳未満から義務教育就学前までに拡大

#### 2. 新たな高齢者医療制度の創設

- ・後期高齢者（75歳以上）を対象とした後期高齢者医療制度の創設

- ・前期高齢者（65歳～74歳）の医療費に係る財政調整制度の創設

- ・退職者医療制度の段階的廃止

12月25日 高齢者の医療の確保に関する法律施行令等の一部を改正する政令（政令第402号—公布日施行）により次のような改正が行われた。

保険料（税）の特別徴収と口座の選択制が実施された。

12月26日 国民健康保険法の一部を改正する法律（法律第97号—21.4.1施行）により、資格証明書対象世帯に属する15歳に達する日以後の最初の3月31日までの間にある者には、6ヶ月の有効期間の短期被保険者証を交付することとされた。

平成21年

2月12日 国民健康保険法施行令の一部を改正する政令（政令第21号—21.4.1施行）により

主に次のような改正が行われた。

1. 平成21年度以降の保険料の賦課限度額の引上げ

保険料の介護納付金分の賦課限度額を9万円から10万円に引き上げた。

2. 保険料所得割額の算定方式の追加

保険料所得割額の算定方式について、住民税非課税の者を除いたものの各種控除後の総所得金額等に所得割総額を按分する方式である「市町村民税所得割特例算定方式」「市町村民税特例算定方式」を追加した。

4月30日 健康保険法等の一部を改正する政令（政令第135号－H22.5.1施行）及び健康保険法施行規則等の一部を改正する省令（省令第108号－H22.5.1施行）等の施行により、公費負担医療のうち小児慢性特定疾患治療研究事業及び特定疾患治療研究事業について、所得区分別の高額療養費の自己負担限度額を適用するとともに多数回該当の場合の負担限度額を設定した。

11月27日 国民健康保険法施行令等の一部を改正する政令（政令第270号－H22.1.1施行（一部H22.4.1施行））により一部負担金に係る所得及び保険料の所得割額の算定について次のような改正が行われた。

1. 上場株式等に係る配当所得の申告分離課税の創設

2. 上場株式等の譲渡損失と上場株式等の配当所得との間の損益通算の創設

3. 特定の土地等の長期譲渡所得の特別控除の創設

平成22年

3月31日 国民健康保険法施行令及び国民健康保険の国庫負担金等の算定に関する政令の一部を改正する政令（政令第66号－H22.4.1施行）により主に次のような改正が行われた。

1. 平成22年度以降の保険料の賦課限度額の引上げ

保険料の基礎賦課額の賦課限度額を47万円から50万円に、後期高齢者支援金等賦課額の賦課限度額を12万円から13万円に引き上げた。

2. 保険料の減額割合を、各市町村の応益分の保険料の割合にかかわらず、各市町村の判断により選択できるものとした。

3. やむを得ない理由により離職した被保険者の保険料について、在職中の保険料負担と比較して過重とならないよう保険料の算定基礎となる給与所得を30/100とみなして算定する特例を設けた。

5月19日 医療保険制度の安定的運営を図るための国民健康保険法等の一部を改正する法律（法律第35号－H22.5.19施行※一部H22.7.1施行）により、主に次のような改正が行われた。

1. 資格証明書対象世帯に属する18歳に達する日以後の最初の3月31日までの間

にある者には、6ヶ月の有効期間の短期被保険者証を交付するものとした。

2. 高医療費市町村に対する指定市町村制度を廃止するものとした。
3. 都道府県は、国民健康保険事業の運営の広域化又は国民健康保険の財政の安定化を推進するための当該都道府県内の市町村に対する支援の方針（広域化等支援方針）を定めることができるものとした。
4. 組合特定被保険者に係る後期高齢者支援金等の納付に要する費用に対する国庫補助割合について、国庫補助割合及び国民健康保険組合の財政力を勘案するものとした。
5. 保険者支援制度を継続し、平成22年度から平成25年度までの間行うものとした。
6. 保険財政共同安定化事業及び高額医療費共同事業を平成22年度から平成25年度までの間行うものとし、保険財政共同安定化事業の対象医療費の額又は拠出方法について、都道府県が広域化等支援方針で定めることができるものとした。

#### 平成23年

- |        |  |
|--------|--|
| 3月25日  | 国民健康保険法施行令の一部を改正する政令（政令第37号－H23.4.1施行）により、保険料の基礎賦課額の賦課限度額を50万円から51万円に、後期高齢者支援金等賦課額の賦課限度額を13万円から14万円に、介護納付金賦課額の賦課限度額を10万円から12万円に引き上げた。  |
| 10月21日 | 健康保険法施行令等の一部を改正する政令（政令第327号－H24.4.1施行）により、高額療養費の外来現物給付化が導入された。   |
| 12月28日 | 国民健康保険法施行令等の一部を改正する政令（政令第430号－H24.4.1施行※一部H24.8.1施行）により、主に次のような改正が行われた。 <ol style="list-style-type: none"><li>1. 扶養控除の見直しに伴い、国民健康保険料の影響を受ける世帯の負担が増加しないための調整控除の創設及び一部負担金に係る所得の額が増加しないための調整控除を創設するものとした。</li><li>2. 国民健康保険料（税）の所得割算定方式について、住民税方式等を廃止して旧ただし書方式へ一本化するものとした。</li><li>3. 旧ただし書方式への以降に伴う激変緩和措置を円滑に行うため、自治体独自の保険料（税）軽減分を保険料（税）の賦課総額に含める措置を創設するものとした。</li></ol> |

#### 平成24年

- |      |  |
|------|--|
| 4月6日 | 国民健康保険法の一部を改正する法律（法律第28号－H24.4.1施行※一部H27.4.1施行）により、主に次のような改正が行われた。 <ol style="list-style-type: none"><li>1. 平成22年度から平成25年度までの暫定措置である国保財政基盤強化策（保険</li></ol> |
|------|--|

者支援制度及び都道府県単位の共同事業（高額医療費共同事業及び保険財政共同安定化事業）を恒久化した。

2. 保険財政共同安定化事業について、事業対象を全ての医療費に拡大した。
3. 都道府県の財政調整機能の強化と保険財政共同安定化事業の基準対象の拡大の円滑な実施等のため、都道府県調整交付金を給付費等の7%から9%に引き上げた。

（これに伴い、国の定率負担は給付費等の34%から32%とした。）

平成25年

- |       |   |
|-------|---|
| 2月22日 | 国民健康保険法施行令の一部を改正する政令（政令第39号－H25.4.1施行）により、国保から後期高齢者医療制度に移行した者と同一の世帯に属する国保被保険者の属する世帯（特定同一世帯）の保険料について、移行後5年目までの間の世帯別平等割額の2分の1の軽減措置に加え、当該移行後5年目から8年目までの間においても世帯別平等割額の4分の1の軽減措置を講ずることとした。   |
| 8月6日  | 社会保障制度改革国民会議において、国民会議報告書がとりまとめられ、少子化・医療・介護・年金の各分野の改革の方向性を提言。国保の財政運営責任を都道府県が担うことなど医療保険制度改革についても盛り込まれた。   |
| 12月5日 | 持続可能な社会保障制度の確立を図るための改革の推進に関する法律（法律第112号－H25.12.13施行）により、国保に関しては、次に掲げる事項等について検討を加え、その結果に基づいて必要な措置を講ずることとされた。 <ol style="list-style-type: none"><li>1. 国保に対する財政支援の拡充</li><li>2. 国保の保険者、運営等の在り方に関し、国保の保険料の適正化等の取組を推進するとともに、国保の更なる財政基盤の強化を図り、国保の財政上の構造的な問題を解決することとした上で、国保の運営について、財政運営をはじめとして都道府県が担うことを基本としつつ、国保の保険料の賦課及び徴収、保健事業の実施等に関する市町村の役割が積極的に果たされるよう、都道府県と市町村において適切に役割を分担するために必要な方策</li><li>3. 国保の保険料に係る低所得者の負担の軽減</li><li>4. 国保の保険料の賦課限度額の上限額の引上げ</li></ol> |

国民健康保険における主な補助額及び補助率の変遷（その1）

年度	療養給付補助金	財政調整 交付金 財 源	事務費補助額		保健婦補助金			助産費補助金	
	補 助 率		被保険者1人 当たり補助額 円	補 助 率	保 健 婦 1 人 当たり補助額 円	保 健 婦 数 人	補 助 率	基準補助 対 象 額 円	補 助 率
昭和 24			18.47	1/2	388,700	6,000	1/3		
25							〃		
26			42.336	10/10	65,000	6,936	〃		
27			53.70	〃	88,700	5,334	〃		
28	助成交付金 2/10		62.70	〃	98,000	5,334	〃		
29	〃		62.70	〃	108,800	4,700	〃		
30	〃		62.30	〃	108,650	〃	〃		
31	療養給付費 補助改名 2/10		68.601	〃	〃	〃	〃		
32	〃		85.000	〃	114,670	4,400	〃		
33	〃	33年10月 実施 5/100	90.000	〃	114,428	4,300	〃		
34	〃	5/100	95.000	〃	114,198	4,430	〃		
35	〃	〃	(104.278) 100.000	〃	135,038 127,926	〃	〃		
36	36年9月まで2/10 36年10月2/10ほ かに世帯主の結核、 精神2/10	〃	(114.612) 110.000	〃	71,681 163,396	4,755	〃		
37	25/100ほかに世 帯主の結核、精神 2/10	〃	(125.929) 120.000	〃	184,966 175,132	5,128	〃	37年12月 実施 2,000	1/3

（注）（ ）内の数字は、当該年度における予算補正後の額である。



国民健康保険における主な補助額及び補助率の変遷（その2）

年度	療養給付費負担金 （補助金）及び 負担率（補助率）	財政調整 交付金 財源率	事務費負担額		保健婦補助金			助産費補助金		国民健康保険 組合臨時調整 補助金
			被保険者1人 当たり補助額	補助率	保健婦1人 当たり補助額	保健婦数	補助率	基準補助 対象額	補助率	
昭和 38	25／100、ほかに世 帯主の結核、精神 2／10	8.8/100	(135.16) 130.00	10/10	(317,374) 1,303,283	5,128	1/3	2,000	1/3	
39	〃	10/100	市町村 (157.31) 150.00 組 合 (146.82) 140.00	〃	(344,641) 1,326,165	5,431	〃	〃	〃	
40	〃	〃	市町村 (208.15) 200.00 組 合 (155.89) 150.00	〃	(372,489) 356,102	5,576	〃	〃	〃	
41	市町村40／100 組合 25／100 ほかに世帯主の結核、 精神2／10	5/100	市町村 (259.88) 250.00 組 合 (166.19) 160.00	〃	(397,994) 2,382,679	〃	〃	〃	〃	
42	〃	〃	市町村 (315.39) 300.00 組 合 (179.02) 170.00	〃	(436,220) 413,413	〃	〃	〃	〃	1億円
43	〃	〃	市町村 (357.50) 340.00 組 合 (194.64) 184.75	〃	(476,827) 451,150	5,548	〃	〃	〃	〃
44	〃	〃	市町村 (413.53) 385.00 組 合 (216.60) 199.95	〃	(531,530) 490,665	5,447	〃	※ 2,000	〃	〃
45	〃	〃	市町村 (479.60) 435.00 組 合 (246.53) 220.58	〃	(609,173) 541,174	5,373	〃	※ 10,000	〃	5億円
46	〃	〃	市町村 (540.04) 490.00 組 合 (276.82) 248.08	〃	(682,615) 623,374	5,298	〃	〃	〃	9億円
47	〃	〃	市町村 (601.22) 550.00 組 合 (308.14) 278.82	〃	(895,497) 809,385	5,098	〃	10,000	〃	25億円
48	〃	〃	市町村 (389.31) 606.00 組 合 (335.90) 308.13	〃	(1,216,087) 1,063,598	4,926	〃	〃	〃	43億円

（注）（ ）内の数字は、当該年度における予算補正後の額である。

※ 昭和44年9月より3ヶ年計画で10,000円（各年度とも被保険者数で1/3にあたる保険者について実施）に引き上げた。



国民健康保険における主な補助額及び補助率の変遷（その3）

年度	療養給付費負担金 （補助金）及び 負担率（補助率）	財政調整 交付金 財源率	保険基 盤安定 負担金	事務費負担額		保健婦補助金			助産費補助金		臨時財 政調 整金	国民健康保 険組合臨時 調整補助金
				被保険者1人 当たり補助額	補助率	保健婦1人 当たり補助額	保健婦数	補助率	基準補助 対象額	補助率		
昭和 49	市町村40／100 組合25／100 ほかに世帯主の結核、 精神2／10	5/100		市町村 (894.80) 694.00 組 合 (471.31) 356.15	10/10	(1,963,097) 1,423,642	4,926	1/3	20,000 (49.4月、 から実施)	1/3	億円 350	億円 70
50	〃	〃		市町村 (1,135.35) 967.00 組 合 (528.01) 476.00	〃	(2,189,802) 1,967,983	5,431	〃	40,000 (50.7月、 3/4実施)	〃	555	105
51	〃 組合について： 財政力等に応じて 40/100まで増減	〃		市町村 (1,213.23) 1,148.00 組 合 (562.21) 528.38	〃	(2,325,687) 2,188,838	5,576	〃		〃	683	132
52	〃	〃		市町村 (1,305.71) 1,227.51 組 合 (600.87) 528.39	〃	(2,909,603) 2,702,126	〃	〃	60,000 (52.10月、 1/2実施)	〃	948	170
53	〃	〃		市町村 (1,362.73) 1,322.94 組 合 (621.95) 600.87	〃	廃止			60,000 (52.10月、 から実施)	〃	1,121	59.7
54	〃	〃		市町村 (1,421.78) 1,374.56 組 合 (646.40) 621.82	〃	〃			80,000 (52.12月、 から実施)	〃	1,312	71
55	〃	〃		市町村 (1,541.85) 1,480.50 組 合 (677.42) 646.40	〃	〃			80,000 (54.12月、 1/2実施)	〃	1,425	79
56	〃	〃		市町村 (1,658.62) 1,605.82 組 合 (702.30) 677.60	〃	〃			100,000 (55.12月、 2/2実施)	〃	1,545	88
57	〃	〃		市町村 (1,676.80) 組 合 (712.88)	〃	〃			100,000 (57.3月、 1/2実施)	〃	1,275	87
58	〃	〃		市町村 (1,662.13) 1,632.73 組 合 (726.01) 711.15	〃	〃			100,000 (59.3月、 4/4実施)	〃	268	65
59	市町村給付費の 40/100、組合給付 費の32/100及び財政 力等に応じて 52/100まで増減	給付費の 10/100		市町村 (1,825.19) 1,773.59 組 合 (753.70) 726.52	〃	〃			〃	〃	廃止	廃止
60	〃	〃		市町村 (1,866.47) 1,807.21 組 合 (788.55) 760.05	〃	〃			130,000 (61.1月、 1/3実施)	〃	〃	〃
61	〃	〃		市町村 (1,917.91) 1,879.37 組 合 (819.30) 800.11	〃	〃			130,000 (62.3月、 1/2実施)	〃	〃	〃
62	〃	〃		市町村 (1,947.93) 1,925.35 組 合 (830.66) 819.30	〃	〃			130,000 (63.3月、 2/3実施)	〃	〃	〃
63	〃	〃	繰入 総額の 1/2	市町村 (2,033.36) 1,964.45 組 合 (851.41) 830.66	〃	〃			130,000 (元.3月、 5/6実施)	〃	〃	〃

（注）（ ）内の数字は、当該年度における予算補正後の額である。

昭和49年度には、特別療養給付費補助金160億円、昭和50年度には特別療養給付費補助金100億円、昭和51年度にも特別療養給付費補助金128億円、昭和60年度には、国民健康保険特別交付金1,367億円（補正予算による措置）、昭和61年度、国民健康保険特別交付金970億円、昭和62年度にも国民健康保険特別交付金1,008億円（補正予算による措置）がある。

国民健康保険における主な補助額及び補助率の変遷（その4）

年度	療養給付費負担金（補助金） 及び負担率（補助率）	財政調整交付金 財源率	保険基盤安定 負担金	事務費負担額		出産育児一時金補助金	
				被保険者1人 当たり補助額	補助率	基準補助対象額	補助率
平成 元	市町村給付費の40/100、 組合給付費の32/100及び財政力等に 応じて52/100まで増減	給付費の 10/100	繰入総額の 1/2	市町村(2,095.85) 2,025.39 組 合 (766.49) 356.15	10/10	130,000 (2. 3月、 6/6実施)	1/3
2	〃	〃	〃	市町村(2,327.73) 2,227.17 組 合 (795.05) 759.08	〃	〃	〃
3	〃	〃	〃	市町村(2,526.98) 2,440.45 組 合 (832.55) 796.89	〃	〃	〃
4	〃	〃	〃	市町村(646.85) 646.85 組 合 (857.28) 833.67	〃	240,000 (4. 4月、 実施)	定額
5	〃	〃	100億円	市町村(351.64) 351.64 組 合 (869.92) 871.86	〃	〃	〃
6	〃	〃	〃	市町村(85.48) 85.48 組 合 (879.74) 885.55	〃	300,000 (6. 10月、 実施)	〃
7	〃	〃	170億円	市町村(85.48) 85.48 組 合 (891.37) 895.65	〃	〃	〃
8	〃	〃	240億円	市町村(85.48) 85.48 組 合 (889.50) 889.58	〃	〃	〃
9	〃	〃	450億円	市町村(87.14) 87.14 組 合 (902.96) 899.45	〃	〃	〃
10	〃	〃	670億円	市町村( - ) - 組 合 (683.55) 679.66	〃	〃	〃
11	〃	〃	繰入総額の 1/2	市町村( - ) - 組 合 (676.90) 685.71	〃	〃	〃
12	〃	〃	〃	市町村( - ) 88.16 - 組 合 (673.67) 51.04 介護分 678.98	〃	〃	〃
13	〃	〃	〃	市町村( - ) 88.16 - 組 合 (673.71) 51.04 介護分 675.74	〃	〃	〃
14	〃	〃	〃	市町村( - ) 88.16 - 組 合 (659.59) 51.04 介護分 676.20	〃	〃	〃

（注）（ ）内の数字は、当該年度における予算補正後の額である。

国民健康保険における主な補助額及び補助率の変遷（その5）

年度	療養給付費負担金（補助金） 及び負担率（補助率）	財政調整交付金 財源率	保険基盤安定 負担金	事務費負担額		出産育児一時金補助金	
				被保険者1人 当たり補助額	補助率	基準補助対象額	補助率
平成 15	市町村給付費の40/100、 組合給付費の32/100及び財政力等に 応じて52/100まで増減	給付費の 10/100	繰入総額の 1/2	市町村 ( - ) 介護分 88.16 - 組 合 (647.96) 介護分 51.04 665.38	10/10	300,000 (6. 10月、 実施)	定額
16	〃	〃	〃	市町村 ( - ) 介護分 - 組 合 (652.00) 介護分 51.04 652.19	〃	〃	〃
17	市町村給付費の36/100、 組合給付費の32/100及び財政力等に 応じて52/100まで増減	給付費の 9/100	〃	市町村 ( - ) 介護分 - 組 合 (655.45) 介護分 51.04 656.36	〃	〃	〃
18	市町村給付費の34/100、 組合給付費の32/100及び財政力等に 応じて55/100まで増減	〃	〃	市町村 ( - ) 介護分 - 組 合 (658.98) 介護分 51.04 658.92	〃	350,000 (18. 10月、 実施)	〃
19	〃	〃	〃	市町村 ( - ) 介護分 - 組 合 (664.65) 介護分 51.04 664.56	〃	〃	〃
20	〃	〃	〃	市町村 ( - ) 介護分 - 組 合 (662.08) 介護分 51.04 662.08	〃	380,000 (21. 1月、 実施)	〃
21	〃	〃	〃	市町村 ( - ) 介護分 - 組 合 (665.92) 介護分 51.04 665.92	〃	420,000 (21. 10月、 実施)	〃
22	〃	〃	〃	市町村 ( - ) 介護分 - 組 合 (652.03) 介護分 51.04 652.58	〃	〃	〃
23	市町村給付費の34/100、 組合給付費の32/100及び15/100の範 囲内で財政力等に応じて増減	〃	〃	市町村 ( - ) 介護分 - 組 合 (651.35) 介護分 51.04 652.03	〃	〃	〃
24	市町村給付費の32/100、 組合給付費の32/100及び15/100の範 囲内で財政力等に応じて増減	〃	〃	市町村 ( - ) 介護分 - 組 合 (651.37) 介護分 51.04 651.35	〃	〃	〃
25	〃	〃	〃	市町村 ( - ) 介護分 - 組 合 (652.32) 介護分 51.04 651.37	〃	〃	〃

（注）（ ）内の数字は、当該年度における予算補正後の額である。

平成27年 6 月10日 印 刷

平成27年 6 月15日 発 行

平 成 25 年 度

## 国 民 健 康 保 険 事 業 年 報

編集・発行 厚 生 労 働 省 保 険 局

印 刷 大和綜合印刷株式会社

○本冊子は、グリーン購入法（国等による環境物品等の調達の推進等に関する法律）に基づく基本方針の判断の基準を満たす紙を使用しています。

○リサイクル適正の表示：紙へリサイクル可

本冊子は、グリーン購入法に基づく基本方針における「印刷」に係る判断の基準にしたがい、印刷用の紙へのリサイクルに適した材料 本文〔Aランク〕、表紙〔Cランク〕を用いて作製しています。