

平 成 24 年 度

国民健康保険事業年報



厚 生 労 働 省 保 険 局

平 成 24 年 度

国民健康保険事業年報

 厚 生 労 働 省 保 険 局

ま え が き

この年報は、平成24年度における国民健康保険の事業概況を過去の推移を含めてまとめたものである。

国民健康保険の事業概況については、昭和29年度から国民健康保険に関する統計表を作成して毎年度「国民健康保険事業状況」として発表し、これを昭和36年度まで続けてきた。その後、昭和37年度に現在のような体裁のもとに「国民健康保険事業年報」として発表して以来、医療保険制度の変遷を収載する内容に反映させながら現在に至っており、平成24年度はその第51回目である。

わが国は、国民皆保険のもと、安心して医療を受けることができる医療制度を実現し、世界最長の平均寿命や高い保険医療水準を達成してきた。しかしながら、急速な少子高齢化、経済の低成長への移行、国民生活や意識の変化など、大きな環境変化に直面している。そのため、国民皆保険を堅持し、将来にわたって医療保険制度の持続的かつ安定的な運営を確保するため、平成18年度より健康保険法等の一部を改正する法律（法律第83号—平成18年6月21日）の施行に基づく制度改正が順次行われ、平成20年4月には新たな高齢者医療制度の創設等の改正が行われたところである。

このような状況のもとにあって、今後の国民健康保険制度の改善、運営のあり方について検討するためには、現状を分析し、将来の姿を予測することが不可欠である。

そうした意味から、国民健康保険に関係している各位が、この年報を統計資料として大いに活用されることを心から期待する。

平成26年5月

厚生労働省保険局長

木 倉 敬 之

例 言

- 1 この年報は、平成24年度における国民健康保険の事業状況を収録することを主な目的とするものであるが、国民健康保険事業全般についても過去数年の間における事業状況の推移を比較観察し、併せて利用者の便宜のために国民健康保険制度の概要及び沿革を掲載した。
- 2 この年報は、各保険者の平成24年度国民健康保険事業状況報告書（事業年報）、平成24年度国民健康保険退職者医療事業状況報告書（退職者医療事業年報）に基づいて編集したものである。
- 3 この年報における国民健康保険の経営主体の種別は、経営主体が市町村又は特別区の場合には市町村、国民健康保険組合である場合には国保組合と称した。
- 4 統計表（事業年報及び退職者医療事業年報）は、第1表から第6表までが年度別、月別に一般状況、保険給付状況等をみたもの、第7表から第14表までが市町村については都道府県別、国保組合については業種別に一般状況、経理状況、保険給付状況、診療状況などをみたもの、第15表から第18表までが保険料（税）賦課状況をみたものとなっている。
- 5 国民健康保険の被保険者は、一般被保険者、退職被保険者等に区分される。本統計表では被保険者数や医療費等については総数、一般被保険者数及び退職被保険者等数ごとに集計している。
- 6 退職被保険者等については、報告時以降遡及して資格を取得した者に係る遡及期間分が含まれていない場合がありうることから、数値が小さくなっている可能性がある。
- 7 平成20年4月に後期高齢者医療制度が創設され、75歳以上の者等が後期高齢者医療制度に移行し、退職被保険者等が65歳未満の者に限られることとなった等、平成20年度から対象者が従来と大きく異なっている。
- 8 世帯数及び被保険者数の年度平均値は、市町村は当該年3月から翌年2月（3～2月ベース）、国民健康保険組合は当該年4月から翌年3月（4～3月ベース）の平均値であり、総数はそれぞれ異なるベースの値を合計している。
- 9 年度における一般被保険者及び退職者医療分の療養の給付額について、市町村は当該年3月診療分から翌年2月診療分までの値を用いており、国民健康保険組合は当該年4月診療分から翌年3月診療分までの値を用いており、総数はそれぞれ異なるベースの値を合計している。なお、1人当たり額の算出には年度平均被保険者数を用いている。
- 10 統計表において、合計項目の計数が各構成項目の合計値と一致しない場合がある。月別状況と年度計とが一致しない場合があるのは、月別状況を毎月報告される国民健康保険事業状況報告（事業月報）によっているため、報告時以降の遡及適用や過誤調整等の結果が月別状況に反映されていない場合があることや四捨五入によるものである。
- 11 都道府県別の統計表（事業年報及び退職者医療事業年報）第7表から第14表において、国保組合の計数はその主たる事務所の所在地を管理する都道府県の計数に含めないで別欄に計上した。

12 診療費等の諸率の計算の基礎となる件数、日数、医療費は次によって計上している。

(1) 件数 療養の給付等については当該月の診療分として報告された件数（入院、入院外及び歯科についてはレセプトの枚数、調剤については調剤レセプトの枚数、訪問看護については訪問看護レセプトの枚数）であり、療養費等及びその他の給付については当該月の支給決定分として報告された件数である。

(2) 日数 診療実日数である。ただし、調剤においては処方せん受付枚数、入院時食事療養費・生活療養費においては回数としている。

(3) 医療費 療養の給付等に要する費用の額をいう。

医療費には患者の一部負担金及び感染症の予防及び感染症の患者に対する医療に関する法律等他の制度によって負担された分を含むものである。

13 国民健康保険法施行令第29条の7の2又は地方税法第703条の5の2に規定する特例に該当する非自発的失業者等について、「保険料（税）算定額」内訳の「所得割」は当該被保険者の前年の給与所得を30/100として賦課した額である。また、「課税対象額」の「所得割」についても、当該被保険者の前年の給与所得は30/100として計上している。

14 平成22年度に行政処分を受けた国保組合の無資格加入問題について、遡及して国保組合の資格を喪失した者があるが、年度別統計表において平成21年度以前の数値には反映されていない。また、遡及して資格喪失した者のうち、被用者保険等への加入手続きがとられていない場合は、過払い分の医療費が未精算となっている。無資格加入者に係る国庫補助金については、国からの返還命令を受けて一部返還済みであり、残額については分割して返済される予定となっている。

15 国保組合の経理状況、保険給付状況等には平成23年3月31日付けで解散した明石浦国民健康保険組合の精算分を含んでいる。

16 統計表の符号の用法は次のとおりである。

- ・ 統計項目のありえない場合
- … 計数不明または計数を表章することが不適切な場合
- 計数のない場合
- 0 計数が表章単位の1/2未満のもの
- 「－」 負数

目 次

まえがき

例 言

事業概況

1 一般状況	1
(1) 保険者数、世帯数及び被保険者数	1
(2) 被保険者の増減状況	1
(3) 出産育児、葬祭費の支給	1
2 保険給付状況	5
(1) 医療費の負担区分	5
(2) 高額療養費及び高額介護合算療養費	6
(3) 医療費及び医療給付費	7
(4) その他の保険給付	8
3 医療費の状況	9
(1) 診療費等諸率	9
(ア) 被保険者100人当たり受診件数（受診率）	9
(イ) 1件当たり日数	10
(ウ) 1日当たり医療費	11
(エ) 1人当たり医療費	12
(2) 年齢区分別診療費等諸率	13
(3) 診療費等諸率の都道府県、業種別比較	14
(4) 医療費の地域格差	23
4 収支状況	26
(1) 単年度収支状況	26
(2) 平成24年度科目別収支状況	26
(3) 国民健康保険の財政状況（市町村）	29
5 保険料（税）の状況	31
(1) 1世帯当たり、1人当たり保険料（税）調定額	31
(2) 保険料（税）調定額の地域格差（市町村）	32
(3) 保険料（税）賦課状況（市町村）	35
(4) 保険料（税）応能割率・応益割額の地域格差（市町村）	37
(5) 国保組合の業種別保険料調定額	41

分析表

推計新規入院件数、推計平均在院日数及び推計 1 入院当たり医療費……………	45
---------------------------------------	----

統計表

《年度別、月別状況（第 1 表～第 6 表）》

第 1 表 年度別、月別一般状況「全体」……………	50
第 2－1 表 年度別、月別医療費の状況「全体」	
（その 1） 計（一般被保険者分＋退職者医療分）……………	54
（その 2） 一般被保険者分……………	58
（その 3） 退職者医療分……………	62
第 2－2 表 年度別、月別医療費の状況「前期高齢者分再掲」一般被保険者分……………	66
第 2－3 表 年度別、月別医療費の状況「70歳以上一般分再掲」一般被保険者分……………	68
第 2－4 表 年度別、月別医療費の状況「70歳以上現役並み所得者分再掲」一般被保険者分……………	70
第 2－5 表 年度別、月別医療費の状況「未就学児分再掲」	
（その 1） 計（一般被保険者分＋退職者医療分）……………	72
（その 2） 一般被保険者分……………	74
（その 3） 退職者医療分（被扶養者）……………	76
第 3－1 表 年度別、月別療養の給付等内訳の状況「全体」	
（その 1） 計（一般被保険者分＋退職者医療分）……………	78
（その 2） 一般被保険者分……………	82
（その 3） 退職者医療分……………	86
第 3－2 表 年度別、月別療養の給付等内訳の状況「前期高齢者分再掲」一般被保険者分……………	90
第 3－3 表 年度別、月別療養の給付等内訳の状況「70歳以上一般分再掲」一般被保険者分……………	94
第 3－4 表 年度別、月別療養の給付等内訳の状況「70歳以上現役並み所得者分再掲」	
一般被保険者分……………	98
第 3－5 表 年度別、月別療養の給付等内訳の状況「未就学児分再掲」	
（その 1） 計（一般被保険者分＋退職者医療分）……………	102
（その 2） 一般被保険者分……………	106
（その 3） 退職者医療分（被扶養者）……………	110
第 4 表 年度別、月別高額療養費の状況「全体」	
（その 1） 計（一般被保険者分＋退職者医療分）……………	114
（その 2） 一般被保険者分……………	116
（その 3） 退職者医療分……………	118
第 5 表 年度別、月別高額介護合算療養費及びその他の保険給付の状況……………	120

第6－1表 年度別、月別診療費等諸率の状況「全体」

(その1－1) 計(一般被保険者分＋退職者医療分)【被保険者100人当たり受診件数】	122
(その1－2) 計(一般被保険者分＋退職者医療分)【1件当たり日数】	123
(その1－3) 計(一般被保険者分＋退職者医療分)【1件当たり医療費】	124
(その1－4) 計(一般被保険者分＋退職者医療分)【1日当たり医療費】	125
(その1－5) 計(一般被保険者分＋退職者医療分)【1人当たり医療費】	126
(その2－1) 一般被保険者分【1件当たり日数】	127
(その2－2) 一般被保険者分【1件当たり医療費】	128
(その2－3) 一般被保険者分【1日当たり医療費】	129
(その3－1) 退職者医療分【1件当たり日数】	130
(その3－2) 退職者医療分【1件当たり医療費】	131
(その3－3) 退職者医療分【1日当たり医療費】	132

第6－2表 年度別、月別診療費等諸率の状況「前期高齢者分再掲」

(その1) 一般被保険者分【被保険者100人当たり受診件数】	133
(その2) 一般被保険者分【1件当たり日数】	134
(その3) 一般被保険者分【1件当たり医療費】	135
(その4) 一般被保険者分【1日当たり医療費】	136
(その5) 一般被保険者分【1人当たり医療費】	137

第6－3表 年度別、月別診療費等諸率の状況「70歳以上一般分再掲」

(その1) 一般被保険者分【被保険者100人当たり受診件数】	138
(その2) 一般被保険者分【1件当たり日数】	139
(その3) 一般被保険者分【1件当たり医療費】	140
(その4) 一般被保険者分【1日当たり医療費】	141
(その5) 一般被保険者分【1人当たり医療費】	142

第6－4表 年度別、月別診療費等諸率の状況「70歳以上現役並み所得者分再掲」

(その1) 一般被保険者分【被保険者100人当たり受診件数】	143
(その2) 一般被保険者分【1件当たり日数】	144
(その3) 一般被保険者分【1件当たり医療費】	145
(その4) 一般被保険者分【1日当たり医療費】	146
(その5) 一般被保険者分【1人当たり医療費】	147

第6－5表 年度別、月別診療費等諸率の状況「未就学児分再掲」

(その1－1) 計(一般被保険者分＋退職者医療分)【被保険者100人当たり受診件数】	148
(その1－2) 計(一般被保険者分＋退職者医療分)【1件当たり日数】	149
(その1－3) 計(一般被保険者分＋退職者医療分)【1件当たり医療費】	150

(その1-4) 計(一般被保険者分+退職者医療分)【1日当たり医療費】	151
(その1-5) 計(一般被保険者分+退職者医療分)【1人当たり医療費】	152
(その2-1) 一般被保険者分【1件当たり日数】	153
(その2-2) 一般被保険者分【1件当たり医療費】	154
(その2-3) 一般被保険者分【1日当たり医療費】	155
(その3-1) 退職者医療分(被扶養者)【1件当たり日数】	156
(その3-2) 退職者医療分(被扶養者)【1件当たり医療費】	157
(その3-3) 退職者医療分(被扶養者)【1日当たり医療費】	158

《都道府県、業種別状況(第7表～第14表)》

第7表 都道府県、業種別一般状況

保険者数、事務職員数、世帯数	160
被保険者数	162
被保険者数増減内訳	166
介護保険第2号被保険者数、標準負担額減額状況	168

第8-1表 都道府県、業種別経理状況

収 入	170
支 出	174
収支差引残等	178
保険料(税)収納状況	180

第8-2表 都道府県別経理状況(再掲)退職者医療分・収支状況

182

第8-3表 都道府県、業種別経理状況(再掲)介護分・収入支出

186

第8-4表 都道府県、業種別経理状況(再掲)後期高齢者支援金等分・収入支出

188

第9-1表 都道府県、業種別経理状況 一経理関係諸率一

190

第9-2表 都道府県、業種別経理状況 一経理関係諸率(再掲)後期高齢者支援金等分一

198

第10-1表 都道府県、業種別医療費の状況(全体)

計(一般被保険者分+退職者医療分)	200
一般被保険者分	204
退職者医療分	208

第10-2表 都道府県、業種別医療費の状況(前期高齢者分再掲)一般被保険者分

212

第10-3表 都道府県、業種別医療費の状況(70歳以上一般分再掲)一般被保険者分

214

第10-4表 都道府県、業種別医療費の状況(70歳以上現役並み所得者分再掲)

一般被保険者分	216
---------	-----

第10-5表 都道府県、業種別医療費の状況(未就学児分再掲)

計(一般被保険者分+退職者医療分)	218
-------------------	-----

一般被保険者分	220
退職者医療分（被扶養者）	222
第11－1表 都道府県、業種別療養の給付等内訳の状況（全体）	
計（一般被保険者分＋退職者医療分）	224
一般被保険者分	228
退職者医療分（退職被保険者、被扶養者）	232
退職者医療分（退職被保険者）	236
退職者医療分（被扶養者）	240
第11－2表 都道府県、業種別療養の給付等内訳の状況（前期高齢者分再掲）一般被保険者分	244
第11－3表 都道府県、業種別療養の給付等内訳の状況（70歳以上一般分再掲）一般被保険者分	248
第11－4表 都道府県、業種別療養の給付等内訳の状況（70歳以上現役並み所得者分再掲）	
一般被保険者分	252
第11－5表 都道府県、業種別療養の給付等内訳の状況（未就学児分再掲）	
計（一般被保険者分＋退職者医療分）	256
一般被保険者分	260
退職者医療分（被扶養者）	264
第12－1表 都道府県、業種別高額療養費の状況（全体）	
計（一般被保険者分＋退職者医療分）	268
一般被保険者分	270
退職者医療分	272
第12－2表 都道府県、業種別高額療養費の状況（前期高齢者分再掲）一般被保険者分	274
第12－3表 都道府県、業種別高額療養費の状況（70歳以上一般分再掲）一般被保険者分	276
第12－4表 都道府県、業種別高額療養費の状況（70歳以上現役並み所得者分再掲）	
一般被保険者分	278
第12－5表 都道府県、業種別高額療養費の状況（未就学児分再掲）	
計（一般被保険者分＋退職者医療分）	280
一般被保険者分	282
退職者医療分（被扶養者）	284
第13表 都道府県、業種別高額介護合算療養費及びその他の保険給付の状況	286
第14－1表 都道府県、業種別診療費等諸率「全体」	
計（一般被保険者分＋退職者医療分）【被保険者100人当たり受診件数】	288
計（一般被保険者分＋退職者医療分）【1件当たり日数】	289
計（一般被保険者分＋退職者医療分）【1件当たり医療費】	290
計（一般被保険者分＋退職者医療分）【1日当たり医療費】	291

計（一般被保険者分＋退職者医療分）【1人当たり医療費】	292
一般被保険者分【1件当たり日数】	293
一般被保険者分【1件当たり医療費】	294
一般被保険者分【1日当たり医療費】	295
退職者医療分（退職被保険者、被扶養者）【1件当たり日数】	296
退職者医療分（退職被保険者、被扶養者）【1件当たり医療費】	297
退職者医療分（退職被保険者、被扶養者）【1日当たり医療費】	298
退職者医療分（退職被保険者）【1件当たり日数】	299
退職者医療分（退職被保険者）【1件当たり医療費】	300
退職者医療分（退職被保険者）【1日当たり医療費】	301
退職者医療分（被扶養者）【1件当たり日数】	302
退職者医療分（被扶養者）【1件当たり医療費】	303
退職者医療分（被扶養者）【1日当たり医療費】	304

第14－2表 都道府県、業種別診療費等諸率「前期高齢者分再掲」

一般被保険者分【被保険者100人当たり受診件数】	305
一般被保険者分【1件当たり日数】	306
一般被保険者分【1件当たり医療費】	307
一般被保険者分【1日当たり医療費】	308
一般被保険者分【1人当たり医療費】	309

第14－3表 都道府県、業種別診療費等諸率「70歳以上一般分再掲」

一般被保険者分【被保険者100人当たり受診件数】	310
一般被保険者分【1件当たり日数】	311
一般被保険者分【1件当たり医療費】	312
一般被保険者分【1日当たり医療費】	313
一般被保険者分【1人当たり医療費】	314

第14－4表 都道府県、業種別診療費等諸率「70歳以上現役並み所得者分再掲」

一般被保険者分【被保険者100人当たり受診件数】	315
一般被保険者分【1件当たり日数】	316
一般被保険者分【1件当たり医療費】	317
一般被保険者分【1日当たり医療費】	318
一般被保険者分【1人当たり医療費】	319

第14－5表 都道府県、業種別診療費等諸率「未就学児分再掲」

計（一般被保険者分＋退職者医療分）【被保険者100人当たり受診件数】	320
計（一般被保険者分＋退職者医療分）【1件当たり日数】	321

計（一般被保険者分＋退職者医療分）【1件当たり医療費】	322
計（一般被保険者分＋退職者医療分）【1日当たり医療費】	323
計（一般被保険者分＋退職者医療分）【1人当たり医療費】	324
一般被保険者分【1件当たり日数】	325
一般被保険者分【1件当たり医療費】	326
一般被保険者分【1日当たり医療費】	327
退職者医療分（被扶養者）【1件当たり日数】	328
退職者医療分（被扶養者）【1件当たり医療費】	329
退職者医療分（被扶養者）【1日当たり医療費】	330
《保険料（税）賦課状況（第15表～第18表）》	
第15－1表 都道府県、業種別保険料（税）賦課方式等の状況（医療給付費分）	332
第15－2表 都道府県、業種別保険料（税）賦課方式等の状況（後期高齢者支援金分）	340
第15－3表 都道府県、業種別保険料（税）賦課方式等の状況（介護納付金分）	348
第16－1表 都道府県、業種別保険料（税）賦課状況（医療給付費分）	356
第16－2表 都道府県、業種別保険料（税）賦課状況（後期高齢者支援金分）	360
第16－3表 都道府県、業種別保険料（税）賦課状況（介護納付金分）	364
第17－1表 保険料（税）賦課方式別、保険者数・地域数・課税対象額（市町村・医療給付費分）	366
第17－2表 保険料（税）賦課方式別、保険者数・地域数・課税対象額 （市町村・後期高齢者支援金分）	368
第17－3表 保険料（税）賦課方式別、保険者数・地域数・課税対象額（市町村・介護納付金分）	370
第18－1表 保険料（税）賦課方式別、保険者の規模別、保険料・保険税別、保険者数及び地域数 （市町村・医療給付費分）	372
第18－2表 保険料（税）賦課方式別、保険者の規模別、保険料・保険税別、保険者数及び地域数 （市町村・後期高齢者支援金分）	376
第18－3表 保険料（税）賦課方式別、保険者の規模別、保険料・保険税別、保険者数及び地域数 （市町村・介護納付金分）	380

集計表

国民健康保険事業状況報告書（事業年報）A表集計表（平成24年度）	387
国民健康保険事業状況報告書（事業年報）B表集計表（平成24年度）	390
国民健康保険事業状況報告書（事業年報）C表集計表（1）（平成24年度）	396
国民健康保険事業状況報告書（事業年報）C表集計表（2）（平成24年度）	399
国民健康保険事業状況報告書（事業年報）C表集計表（3）（平成24年度）	402
国民健康保険事業状況報告書（事業年報）E表集計表	

退職者医療にかかる一般状況・経理状況（平成24年度）	405
国民健康保険退職者医療事業状況報告書（退職者医療事業年報） F 表集計表（1）	
退職者医療にかかる医療給付状況（平成24年度）	406
国民健康保険退職者医療事業状況報告書（退職者医療事業年報） F 表集計表（2）	
退職者医療にかかる医療給付状況（平成24年度）	407
国民健康保険毎月事業状況報告書（事業月報） 及び国民健康保険退職者医療毎月事業状況報告書 （退職者医療事業月報） 別添様式（震災対応状況追加報告） 集計表（平成24年度）	408
国民健康保険制度の概要	409
国民健康保険制度の沿革	423

事業概況

1 一般状況

(1) 保険者数、世帯数及び被保険者数

平成24年度末における保険者数は市町村1,717、国保組合164、合計1,881保険者で、前年度末と同数となっている。

平成24年度末における世帯数は市町村20,253千世帯、国保組合1,443千世帯、合計21,696千世帯で前年度末より141千世帯の減となっており、被保険者数は市町村34,658千人、国保組合3,020千人、合計37,678千人で前年度末より635千人の減となっている。1世帯当たり被保険者数は前年度末より0.01人減少し、1.74人となっている。

財政調整の対象となる65歳以上75歳未満の前期高齢者数は、市町村で11,598千人、国保組合で313千人となっている。なお、図1は、都道府県別に市町村における前期高齢者の占める割合（平成24年度年度平均。全国平均で32.5%）を示したものであるが、これによると北陸地方や中国地方などで前期高齢者の占める割合が高くなっている。

(2) 被保険者の増減状況

表2は、被保険者数の増減状況を異動事由別にみたものである。

平成24年度に市町村または国保組合に加入した者の総数は6,306千人である。これを異動事由別にみると、被用者保険の資格を喪失したことにより国保被保険者になった者（社保離脱）が4,085千人と最も多く、他の保険者からの転入1,218千人がこれに次いでいる。

一方、国保被保険者の資格を喪失した者の総数は6,944千人となっており、そのうち3,407千人が被用者保険の資格を取得したことにより国保被保険者の資格を喪失した者（社保加入）、1,118千人が転出した者、1,160千人が後期高齢者医療制度へ移行した者となっている。

異動事由別の増減差をみると、社保離脱と社保加入の差は678千人の増となっており、生活保護の廃止により国保被保険者となった者（生保廃止）と生活保護の開始により国保被保険者の資格を喪失した者（生保開始）の差は112千人の減となっている。

(3) 出産育児、葬祭費の支給

表3は、出産育児給付及び葬祭給付を実施している保険者を年度別にみたものである。

平成24年度は全ての保険者で出産育児給付が実施されているが、葬祭費は1保険者で未実施となっている。

表1 年度別保険者数、世帯数及び被保険者数

(各年度末現在)

</

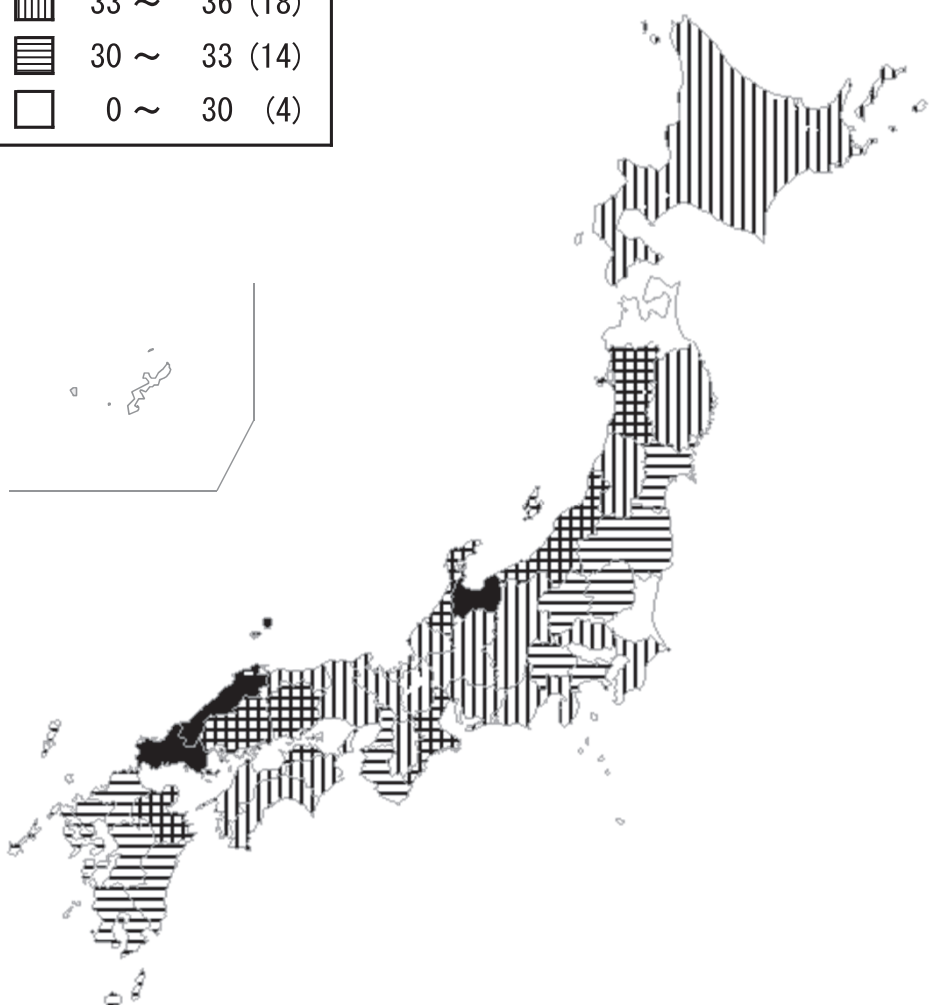
(注) 退職被保険者等については、遡及して資格を取得した者に係る遡及期間分が含まれていない場合があるため、数値が小さくなっている可能性がある。

図1 都道府県別前期高齢者の占める割合（市町村） ―平成24年度年度平均―

全国平均 32.5%

前期高齢者の占める割合

%以上		%未満	
■	39 ~	(3)	
▣	36 ~ 39	(8)	
▤	33 ~ 36	(18)	
▥	30 ~ 33	(14)	
□	0 ~ 30	(4)	



(注) 3～2月ベース年度平均の被保険者数に対する前期高齢者数の割合である。

表2 年度別、異動事由別 被保険者数の増減状況

年 度		平成20年度		21年度		22年度		23年度		24年度	
		実 数	割 合	実 数	割 合	実 数	割 合	実 数	割 合	実 数	割 合
増 加	転 入	千人 1,277	% 3.2	千人 1,272	% 3.2	千人 1,218	% 3.1	千人 1,208	% 3.1	千人 1,218	% 3.2
	社保離脱	4,307	10.8	3,993	10.1	4,260	10.9	4,227	10.9	4,085	10.7
	生保廃止	62	0.2	65	0.2	74	0.2	87	0.2	94	0.2
	出 生	224	0.6	214	0.5	208	0.5	197	0.5	189	0.5
	後期高齢者離脱	13	0.0	5	0.0	3	0.0	2	0.0	2	0.0
	そ の 他	912	2.3	810	2.0	776	2.0	760	2.0	718	1.9
	計	6,796	17.1	6,360	16.1	6,538	16.7	6,481	16.7	6,306	16.5
減 少	転 出	1,196	3.0	1,180	3.0	1,141	2.9	1,146	3.0	1,118	2.9
	社保加入	3,481	8.8	3,115	7.9	3,206	8.2	3,331	8.6	3,407	8.9
	生保開始	178	0.4	270	0.7	252	0.6	222	0.6	206	0.5
	死 亡	228	0.6	217	0.5	223	0.6	223	0.6	213	0.6
	後期高齢者加入	11,874	29.9	1,051	2.7	1,120	2.9	1,104	2.8	1,160	3.0
	そ の 他	1,028	2.6	898	2.3	924	2.4	910	2.3	840	2.2
	計	17,984	45.2	6,731	17.0	6,866	17.5	6,936	17.9	6,944	18.2
増 減 差	転出入・その他	-34	-0.1	5	0.0	-71	-0.2	-88	-0.2	-21	-0.1
	社保との異動	826	2.1	878	2.2	1,054	2.7	896	2.3	678	1.8
	生保との異動	-116	-0.3	-204	-0.5	-179	-0.5	-135	-0.3	-112	-0.3
	後期高齢者医療制度との異動	-11,861	-29.8	-1,046	-2.6	-1,117	-2.9	-1,102	-2.8	-1,158	-3.0
	自 然 増 減	-3	-0.0	-3	-0.0	-15	-0.0	-26	-0.1	-25	-0.1
	計	-11,188	-28.1	-370	-0.9	-327	-0.8	-455	-1.2	-638	-1.7

(注1) 市町村国保+国保組合の総数である。

(注2) 「割合」は年度平均被保険者数に対する比率である。

表3 年度別、出産育児給付、葬祭給付、実施保険者数
(各年度末現在)

年 度	保険者数	出産育児給付 を実施している 保険者数	葬祭給付を実施 している保険者数
平 成 20 年 度	1,953	1,953	1,952
21	1,888	1,888	1,887
22	1,888	1,888	1,887
23	1,881	1,881	1,880
24	1,881	1,881	1,880

2 保険給付状況

(1) 医療費の負担区分

医療費の負担区分は表4のとおりであり、医療費116,598億円のうち保険者負担分（定率分）は85,132億円で73.0%を、また、一部負担金（高額療養費を含む。）は26,447億円で22.7%を、他法負担分は5,018億円で4.3%を占めている。保険者負担分に高額療養費・高額介護合算療養費及びその他任意給付のうち医療給付に充てられた額を加えた医療給付費は95,364億円となっており、一部負担金から高額療養費・高額介護合算療養費及びその他任意給付のうち医療給付に充てられた額を除いた実質一部負担金は16,215億円となっている。

表4 医療費の負担区分

（単位：百万円）

			医療費	保 険 者 負 担 分	一部負担金	他法負担分	医療給付費	実 質 一 部 負 担 金	
総 数			療養の給付等	11,476,341	8,377,319	2,604,345	494,677	・	・
			食 事 療 養 ・ 生 活 療 養	・	248	-248	0	・	・
			療 養 費	183,391	135,612	40,634	7,146	・	・
			移 送 費	36	36	0	0	・	・
			計	11,659,769	8,513,215	2,644,731	501,823	9,536,420	1,621,526
市 町 村	計	療養の給付等	10,929,738	7,985,500	2,464,553	479,685	・	・	
		食 事 療 養 ・ 生 活 療 養	・	245	-245	0	・	・	
		療 養 費	172,343	127,717	37,592	7,034	・	・	
		移 送 費	34	34	0	0	・	・	
		計	11,102,115	8,113,496	2,501,900	486,719	9,093,111	1,522,285	
	一 般 被 保 険 者 分	療養の給付等	10,137,679	7,429,584	2,247,803	460,293	・	・	
		食 事 療 養 ・ 生 活 療 養	・	235	-235	-0	・	・	
		療 養 費	162,238	120,478	34,854	6,906	・	・	
		移 送 費	31	30	0	0	・	・	
		計	10,299,948	7,550,327	2,282,422	467,199	8,448,341	1,384,408	
	退 職 医 療 者 分	療養の給付等	792,058	555,916	216,750	19,392	・	・	
		食 事 療 養	・	11	-11	0	・	・	
		療 養 費	10,105	7,239	2,738	127	・	・	
		移 送 費	4	4	0	-	・	・	
		計	802,167	563,169	219,478	19,519	644,695	137,952	
国 保 組 合			療養の給付等	546,603	391,819	139,792	14,992	・	・
			食 事 療 養 ・ 生 活 療 養	・	3	-3	-	・	・
			療 養 費	11,049	7,895	3,041	112	・	・
			移 送 費	2	2	0	-	・	・
			計	557,654	399,719	142,831	15,104	443,309	99,241

- （注）1 高額療養費・高額介護合算療養費は、「保険者負担分」に含めず「一部負担金」に含めて計上している。
2 「食事療養・生活療養」は「療養の給付等」の「一部負担金」のうち償還払いされた額であるため、「医療費」に金額は計上されない。
3 市町村の療養の給付は3～2月診療ベースである。
4 「医療給付費」は保険者負担分に高額療養費・高額介護合算療養費及びその他任意給付のうち医療給付に充てられた額（市町村0.8億円、組合82.2億円）を加えた額であり、実質一部負担金は一部負担金から高額療養費・高額介護合算療養費及びその他任意給付のうち医療給付に充てられた額を控除した額である。
ただし、市町村のうち一般被保険者分、退職者医療分のその他任意給付のうち医療給付に充てられた額は把握していないため、0として計算している。

(2) 高額療養費及び高額介護合算療養費

平成24年度における高額療養費は表5のとおりであり、高額療養費総額で10,145億円、うち現物給付分が8,771億円となっており、86.5%が現物給付として支給されている。

また、平成20年4月から施行された高額介護合算療養費は、前年8月1日から当年7月31日までの1年間の医療と介護の自己負担額に応じて支給されるものであり、平成24年度に支給決定した額は約4億円となっている。

表5 高額療養費及び高額介護合算療養費

		高 額 療 養 費										(別 掲) (高 額 介 護 合 算 療 費)
		合 算 分		単 独 分				他法併用分	合 計			
		多数該当分	そ の 他	多数該当分	長期疾病分	入 院 分	そ の 他		現物給付分 再掲			
総 数		金 額 (百万円)	26,375	33,154	164,043	158,835	470,200	64,823	97,070	1,014,501	877,077	410
		1 件当たり額 (円)	33,654	13,275	83,566	90,086	135,674	37,662	32,879	66,979	86,338	22,348
市 町 村	一 般 被 保 険 者 分	金 額 (百万円)	22,711	29,901	146,186	135,125	416,769	58,389	88,553	897,635	781,047	378
		1 件当たり額 (円)	32,210	12,418	82,613	89,665	133,589	35,895	31,144	64,212	83,397	21,426
	退 職 者 分 医 療 分	金 額 (百万円)	2,742	1,941	13,303	18,685	34,658	5,143	5,022	81,495	67,140	31
		1 件当たり額 (円)	43,605	42,617	89,784	92,852	155,888	78,312	119,229	103,425	125,036	46,484
国保組合		金 額 (百万円)	922	1,311	4,554	5,025	18,772	1,291	3,495	35,370	28,891	1
		1 件当たり額 (円)	58,520	29,730	100,435	91,510	151,929	44,813	52,220	93,226	112,705	38,033

(注) 平成24年4月から平成25年3月に支給決定した件数及び金額である。

(3) 医療費及び医療給付費

表6は医療費に対する医療給付費の比率（給付率）及び一部負担金から高額療養費等を差し引いた実質一部負担割合を見たものである。

平成24年度の給付率は、市町村81.9%、国保組合79.5%、国民健康保険全体で81.8%と全体では0.4%の増となっている。

なお、医療費に占める給付率と実質一部負担割合の合計が100になっていないのは、医療費の中に他法負担分が含まれているためである。

表6 給 付 率

(単位：%)

			20年度	21年度	22年度	23年度	24年度
総 数		給 付 率	80.5	80.6	81.0	81.4	81.8
		実質一部負担割合	15.5	15.3	14.8	14.4	13.9
市 町 村	総 数	給 付 率	80.6	80.7	81.1	81.5	81.9
		実質一部負担割合	15.3	15.1	14.6	14.2	13.7
	一 般 被 保 険 者 分	給 付 率	80.5	80.8	81.2	81.6	82.0
		実質一部負担割合	15.2	14.8	14.4	13.9	13.4
	退職者医療分	給 付 率	81.8	78.8	79.3	79.8	80.4
		実質一部負担割合	16.2	18.8	18.3	17.9	17.2
国 保 組 合		給 付 率	79.4	79.1	79.4	79.2	79.5
		実質一部負担割合	18.4	18.5	18.0	18.1	17.8

(注) 「給付率」及び「実質一部負担割合」は、次により算出している。

$$\text{給 付 率} = \frac{\text{保険者負担分} + \text{高額療養費} \cdot \text{高額介護合算療養費} + \text{その他保険給付のうち医療給付に充てられた額}}{\text{医療費}} \times 100$$

$$\text{実質一部負担割合} = \frac{\text{一部負担金} - \text{高額療養費} \cdot \text{高額介護合算療養費} - \text{その他保険給付のうち医療給付に充てられた額}}{\text{医療費}} \times 100$$

ただし、市町村のうち一般被保険者分、退職者医療分のその他保険給付のうち医療給付に充てられた額は把握していないため、0として計算している。

(4) その他の保険給付

平成24年度の出産育児給付、葬祭給付等のその他の保険給付の状況を表7でみると、総数で1,034億円となっており、そのうち出産育児給付が773億円で74.8%を占めている。また、特に国保組合においては、出産育児給付、葬祭給付、傷病手当金及び出産手当金以外のその他任意給付が84億円となっており、国保組合のその他の保険給付全体の32.2%を占めている。

表7 その他の保険給付

		出産育児給付	葬 祭 給 付	傷 病 手 当 金	出 産 手 当 金	その他任意給付	計
総 数	件 数 (千 件)	185	198	92	1	2,779	3,255
	給 付 額 (百 万 円)	77,336	9,133	5,731	259	10,937	103,397
	1 件 当 た り 額 (円)	417,597	46,142	62,147	238,944	3,936	31,766
市 町 村	件 数 (千 件)	159	192	-	-	1,940	2,291
	給 付 額 (百 万 円)	66,201	8,620	-	-	2,572	77,393
	1 件 当 た り 額 (円)	417,097	44,942	-	-	1,326	33,786
国保組合	件 数 (千 件)	26	6	92	1	838	964
	給 付 額 (百 万 円)	11,136	513	5,731	259	8,365	26,003
	1 件 当 た り 額 (円)	420,598	83,715	62,147	238,944	9,977	26,967

(注) 平成24年4月から平成25年3月に支給決定した件数及び金額である。

3 医療費の状況

(1) 診療費等諸率

診療費等の諸率について、診療種類別にみたものが表8から表12である。

(ア) 被保険者100人当たり受診件数（受診率）

被保険者100人当たりの受診件数（以下「受診率」という。）について年度別推移をみると、平成24年度の受診率は985.4で、前年度に比べて1.7%増加している。これを入院、入院外、歯科別に前年度と比較してみると、入院が0.9%、入院外が1.5%、歯科が2.8%それぞれ増加している。

表8 年度別被保険者100人当たり受診件数（受診率）

年 度		受 診 率				伸 び 率			
		計	入 院	入 院 外	歯 科	計	入 院	入 院 外	歯 科
総 数	平成20年度	954.2	21.2	776.5	155.8	%	%	%	%
	21	960.5	21.1	781.2	157.3	0.7	-0.4	0.6	1.0
	22	955.7	21.2	773.3	160.3	-0.5	0.4	-1.0	1.9
	23	968.6	21.2	781.1	165.2	1.3	0.0	1.0	3.1
	24	985.4	21.4	793.1	169.8	1.7	0.9	1.5	2.8
市 町 村	平成20年度	973.4	22.2	793.1	157.3	1.4	1.0	1.2	2.5
	21	979.7	22.1	797.8	159.0	0.6	-0.5	0.6	1.0
	22	973.9	22.2	788.7	162.1	-0.6	0.3	-1.1	1.9
	23	986.2	22.1	796.0	167.0	1.3	-0.1	0.9	3.0
	24	1,003.4	22.3	808.1	171.7	1.7	0.8	1.5	2.8
国 保 組 合	平成20年度	758.4	11.2	606.9	140.1	-0.1	-1.5	-0.2	0.8
	21	761.0	11.1	609.4	140.2	0.3	-1.0	0.4	0.1
	22	760.2	11.0	607.8	141.2	-0.1	-1.0	-0.3	0.7
	23	770.5	10.8	614.4	145.0	1.4	-1.3	1.1	2.7
	24	778.6	10.8	619.8	147.6	1.0	-0.4	0.9	1.8

(注) 1 市町村については3月～2月診療ベースで算出している。

2 総数には入院、入院外、歯科の他に訪問看護を含む。

(イ) 1件当たり日数

表9は、1件当たり日数の年度別推移を表したものである。総数で見ると平成24年度は計2.06日で、前年度に比べて2.1%減少している。これを入院、入院外、歯科別にみると入院15.97日、入院外1.67日、歯科2.09日となっており、入院が1.1%、入院外が2.1%、歯科が2.6%それぞれ減少している。

表9 年度別 1件当たり日数

年 度		1 件 当 り 日 数				伸 び 率			
		計	入 院	入 院 外	歯 科	計	入 院	入 院 外	歯 科
総 数	平成20年度	2.18	16.45	1.77	2.27	-1.9	-0.4	-2.3	-1.9
	21	2.13	16.37	1.73	2.23	-2.0	-0.5	-2.3	-1.8
	22	2.14	16.21	1.73	2.20	0.1	-1.0	0.4	-1.5
	23	2.10	16.14	1.70	2.15	-1.7	-0.4	-1.8	-2.2
	24	2.06	15.97	1.67	2.09	-2.1	-1.1	-2.1	-2.6
		日	日	日	日	%	%	%	%
市 町 村	平成20年度	2.20	16.70	1.78	2.28	-2.0	-0.5	-2.4	-1.9
	21	2.16	16.61	1.74	2.24	-2.0	-0.5	-2.3	-1.8
	22	2.16	16.45	1.74	2.21	0.1	-1.0	0.4	-1.5
	23	2.12	16.37	1.71	2.16	-1.8	-0.5	-1.8	-2.2
	24	2.08	16.18	1.68	2.10	-2.1	-1.1	-2.1	-2.6
		日	日	日	日	%	%	%	%
国 保 組 合	平成20年度	1.85	11.44	1.61	2.13	-2.2	-0.8	-2.3	-2.0
	21	1.82	11.30	1.58	2.09	-2.0	-1.2	-2.0	-1.7
	22	1.80	11.07	1.58	2.05	-0.8	-2.1	-0.1	-2.3
	23	1.77	10.96	1.55	2.00	-1.8	-1.0	-1.6	-2.1
	24	1.73	10.76	1.52	1.95	-2.1	-1.8	-2.0	-2.6
		日	日	日	日	%	%	%	%

(注)1 市町村については3月～2月診療ベースで算出している。

2 総数には入院、入院外、歯科の他に訪問看護を含む。

(ウ) 1日当たり医療費

表10は、1日当たり医療費の年度別推移を表したものである。平成24年度は平均14,826円で、前年度に比べて2.8%増加している。これを入院、入院外、歯科別にみると、入院が3.6%、入院外が2.4%、歯科が1.7%それぞれ増加している。

表 10 年度別 1日当たり医療費

年 度		1 日 当 た り 医 療 費				伸 び 率			
		計	入 院	入 院 外	歯 科	計	入 院	入 院 外	歯 科
総 数	平成20年度	円 12,843	円 28,950	円 10,462	円 6,217	% 4.0	% 3.1	% 4.4	% 2.3
	21	13,399	29,886	11,055	6,206	4.3	3.2	5.7	-0.2
	22	13,910	31,597	11,393	6,282	3.8	5.7	3.1	1.2
	23	14,426	32,501	11,942	6,372	3.7	2.9	4.8	1.4
	24	14,826	33,670	12,225	6,478	2.8	3.6	2.4	1.7
市 町 村	平成20年度	12,919	28,616	10,508	6,222	3.9	3.1	4.4	2.3
	21	13,479	29,538	11,107	6,211	4.3	3.2	5.7	-0.2
	22	13,992	31,207	11,451	6,286	3.8	5.7	3.1	1.2
	23	14,514	32,131	12,006	6,376	3.7	3.0	4.8	1.4
	24	14,914	33,280	12,292	6,480	2.8	3.6	2.4	1.6
国 保 組 合	平成20年度	11,659	38,823	9,792	6,159	3.9	4.0	4.2	2.9
	21	12,130	40,506	10,279	6,136	4.0	4.3	5.0	-0.4
	22	12,568	44,159	10,491	6,233	3.6	9.0	2.1	1.6
	23	12,909	45,218	10,910	6,315	2.7	2.4	4.0	1.3
	24	13,263	47,657	11,123	6,450	2.7	5.4	1.9	2.1

(注) 1 市町村については3月～2月診療ベースで算出している。
2 入院の医療費には食事療養・生活療養、入院外の医療費には調剤の医療費をそれぞれ合算している。
3 訪問看護は「計」のみに計上しており、療養費等は医療費に含まない。

(エ) 1人当たり医療費

表11は、被保険者1人当たり医療費の年度別推移を表したものである。総数でみると平成24年度の1人当たり医療費は、305,210円で前年度に比べて2.4%増加している。これを入院、入院外、歯科別にみると、入院が3.3%、入院外が1.8%、歯科が1.8%それぞれ増加している。

表 1 1 年度別 1人当たり医療費

年 度		1 人 当 た り 医 療 費				伸 び 率			
		計	入 院	入 院 外	歯 科	計	入 院	入 院 外	歯 科
総 数	平成20年度	円	円	円	円	%	%	%	%
	21	271,544	101,068	143,475	22,005	3.3	3.6	3.1	2.7
	22	279,463	103,379	149,067	21,779	2.9	2.3	3.9	-1.0
	23	288,816	108,631	152,662	22,113	3.3	5.1	2.4	1.5
	24	298,155	111,265	158,739	22,609	3.2	2.4	4.0	2.2
	25	305,210	114,987	161,572	23,019	2.4	3.3	1.8	1.8
市 町 村	平成20年度	281,761	106,119	148,155	22,360	3.4	3.7	3.2	2.8
	21	289,885	108,464	153,896	22,141	2.9	2.2	3.9	-1.0
	22	299,333	113,769	157,513	22,495	3.3	4.9	2.4	1.6
	23	308,669	116,392	163,601	22,987	3.1	2.3	3.9	2.2
	24	315,856	120,174	166,496	23,403	2.3	3.2	1.8	1.8
国 保 組 合	平成20年度	167,444	49,607	95,799	18,390	1.7	1.6	1.6	1.6
	21	171,328	50,618	98,961	18,022	2.3	2.0	3.3	-2.0
	22	175,989	53,510	100,619	18,016	2.7	5.7	1.7	-0.0
	23	179,841	53,573	104,030	18,356	2.2	0.1	3.4	1.9
	24	182,649	55,269	104,880	18,601	1.6	3.2	0.8	1.3

(注) 1 市町村については3月～2月診療ベースで算出している。
2 入院の医療費には食事療養・生活療養、入院外の医療費には調剤の医療費をそれぞれ合算している。
3 訪問看護及び療養費等は「計」のみに計上される。

(2) 年齢区分別診療費等諸率

平成24年度の診療費等の諸率について年齢区分別にみたものが表12である。未就学児の入院医療費は全体と比べて1件当たり日数が7.08日と短い一方で、1日当たり医療費は59,334円と高く、全体の1.8倍となっている。また、70歳以上一般の1人当たり医療費は計で567,324円であり、全体の1.9倍となっている。

表 1 2 年齢区分別診療費等諸率

① 受診率

		計	入 院	入 院 外	歯 科
総 数	全体	985.4	21.4	793.1	169.8
	前期高齢者	1,518.0	32.6	1,248.6	235.8
	(再掲) 70歳以上一般	1,706.8	37.8	1,418.0	249.7
	(再掲) 70歳以上現役並み	1,635.7	30.3	1,319.9	284.4
	未就学児	1,088.9	16.6	952.3	119.4
市 町 村	全体	1,003.4	22.3	808.1	171.7
	前期高齢者	1,520.8	32.7	1,251.0	236.1
	(再掲) 70歳以上一般	1,707.5	37.9	1,418.6	249.9
	(再掲) 70歳以上現役並み	1,649.2	30.3	1,331.1	286.7
	未就学児	1,075.6	16.7	940.6	117.7
組 合	全体	778.6	10.8	619.8	147.6
	前期高齢者	1,413.3	28.3	1,158.3	225.8
	(再掲) 70歳以上一般	1,658.8	36.3	1,380.6	240.8
	(再掲) 70歳以上現役並み	1,468.8	30.9	1,181.3	255.6
	未就学児	1,167.9	15.8	1,021.8	129.6

② 1件当たり日数

		計	入 院	入 院 外	歯 科
総 数	全体	2.06	15.97	1.67	2.09
	前期高齢者	2.08	14.70	1.73	2.16
	(再掲) 70歳以上一般	2.15	14.67	1.81	2.19
	(再掲) 70歳以上現役並み	1.91	11.61	1.64	2.07
	未就学児	1.72	7.08	1.63	1.59
市 町 村	全体	2.08	16.18	1.68	2.10
	前期高齢者	2.08	14.76	1.73	2.16
	(再掲) 70歳以上一般	2.15	14.70	1.81	2.19
	(再掲) 70歳以上現役並み	1.90	11.66	1.64	2.07
	未就学児	1.72	7.10	1.63	1.61
組 合	全体	1.73	10.76	1.52	1.95
	前期高齢者	1.98	12.31	1.68	2.15
	(再掲) 70歳以上一般	2.11	13.00	1.80	2.24
	(再掲) 70歳以上現役並み	1.93	11.11	1.66	2.05
	未就学児	1.70	6.94	1.64	1.49

③ 1日当たり医療費

		計	入 院	入 院 外	歯 科
総 数	全体	14,826	33,670	12,225	6,478
	前期高齢者	15,434	39,044	12,334	6,474
	(再掲) 70歳以上一般	15,196	38,842	11,922	6,604
	(再掲) 70歳以上現役並み	15,946	51,075	12,912	6,168
	未就学児	10,560	59,334	7,404	6,255
市 町 村	全体	14,914	33,280	12,292	6,480
	前期高齢者	15,409	38,859	12,312	6,473
	(再掲) 70歳以上一般	15,180	38,750	11,909	6,602
	(再掲) 70歳以上現役並み	15,830	50,822	12,824	6,162
	未就学児	10,614	58,944	7,415	6,247
組 合	全体	13,263	47,657	11,123	6,450
	前期高齢者	16,492	48,609	13,252	6,539
	(再掲) 70歳以上一般	16,254	45,633	12,746	6,767
	(再掲) 70歳以上現役並み	17,535	54,285	14,142	6,247
	未就学児	10,260	61,822	7,344	6,302

④ 1人当たり医療費

		計	入 院	入 院 外	歯 科
総 数	全体	305,210	114,987	161,572	23,019
	前期高齢者	494,295	186,827	266,314	33,001
	(再掲) 70歳以上一般	567,324	215,664	305,494	36,141
	(再掲) 70歳以上現役並み	504,546	179,988	279,943	36,341
	未就学児	197,811	69,645	115,238	11,900
市 町 村	全体	315,856	120,174	166,496	23,403
	前期高齢者	494,997	187,288	266,521	33,033
	(再掲) 70歳以上一般	567,139	215,670	305,325	36,136
	(再掲) 70歳以上現役並み	504,635	179,477	280,222	36,628
	未就学児	196,680	69,948	113,852	11,848
組 合	全体	182,649	55,269	104,880	18,601
	前期高齢者	467,993	169,529	258,551	31,811
	(再掲) 70歳以上一般	578,858	215,264	316,072	36,449
	(再掲) 70歳以上現役並み	503,449	186,313	276,486	32,786
	未就学児	204,492	67,859	123,428	12,207

(注1)市町村の療養の給付等（現物給付分）については3月～2月診療ベースで算出している。

(注2)「受診率」は、被保険者100人当たりの診療費の件数である。

(注3)「入院」の医療費には食事療養・生活療養、「入院外」の医療費には調剤の医療費をそれぞれ合算している。

(注4)1日あたり医療費の「計」には訪問看護を計上しており、療養費等は含まない。

(注5)1人あたり医療費の「計」には訪問看護及び療養費等を計上している。

(3) 診療費等諸率の都道府県、業種別比較

診療費等の諸率について市町村国保について都道府県別、国保組合について業種別にみたものが図2から図6及び表13から表16である。

図2 市町村国保の1人当たり医療費の診療種別内訳（全国平均との差）
～平成24年度～

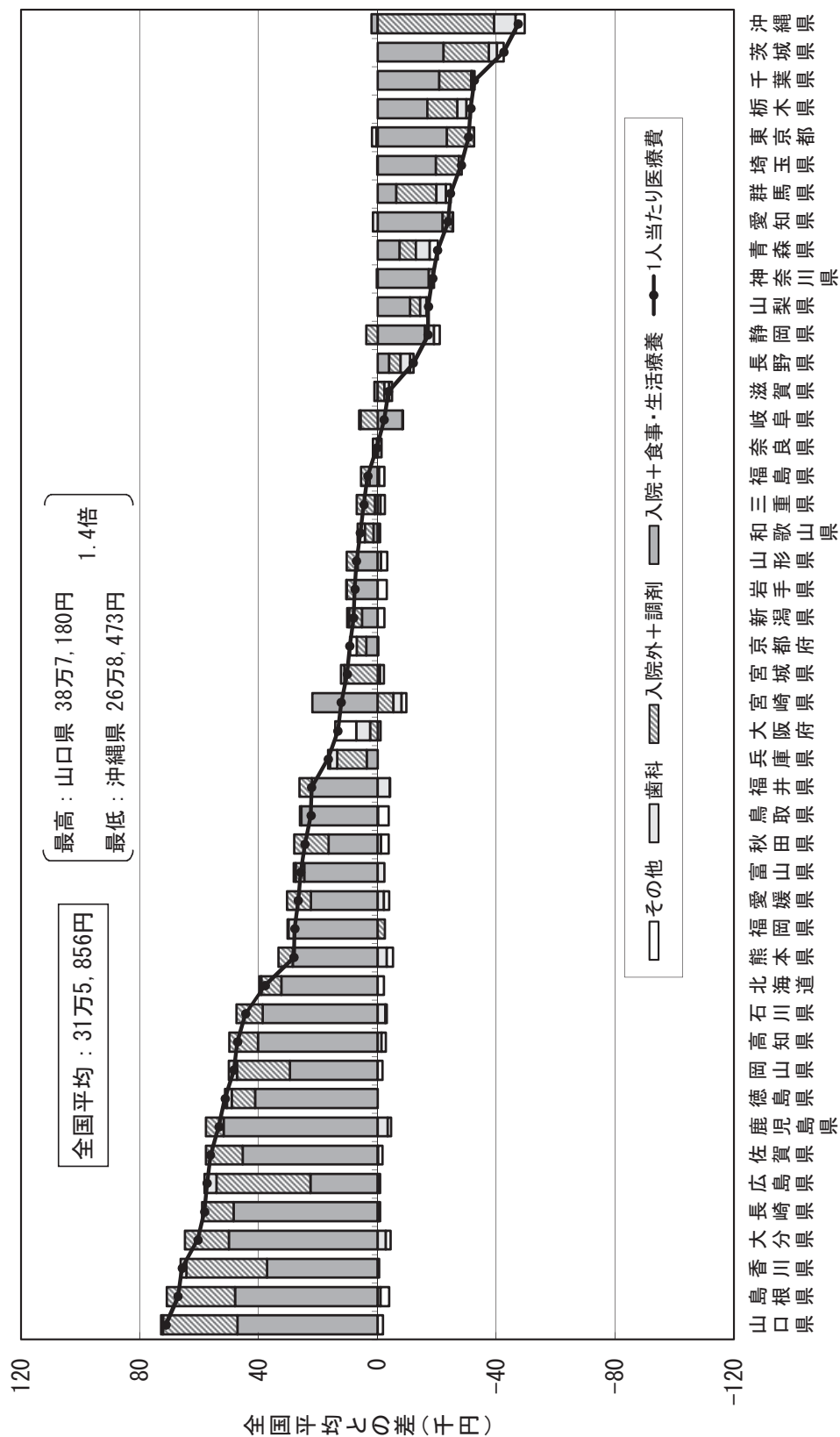


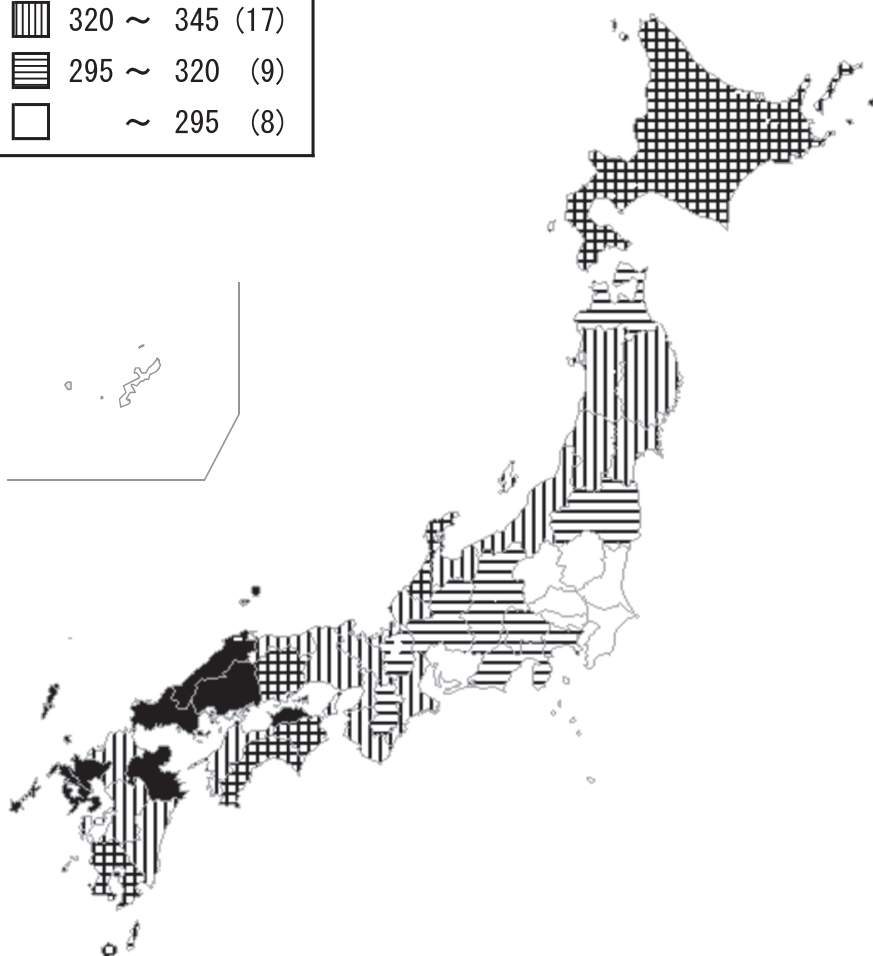
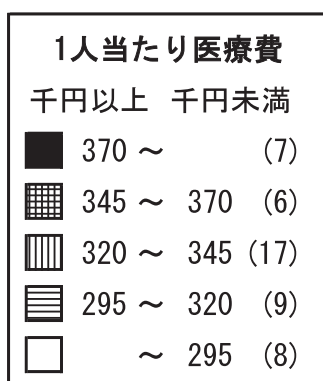
図2、図3、及び表13をみると1人当たり医療費が高い都道府県は山口県（387,180円）、島根県（383,023円）、香川県（381,664円）、低い都道府県は沖縄県（268,473円）、茨城県（273,408円）、千葉県（283,246円）となっており、最も高い山口県と最も低い沖縄県では約1.4倍の格差となっている。

診療種類別にみると、1人当たり医療費が最も高い山口県は入院医療費が特に高く、1人当たり医療費が最も低い沖縄県は入院外医療費が特に低くなっている（図2）。

さらにこれらを要因分解すると、1人当たり医療費が高い都道府県は入院や入院外に係る受診率や1件当たり日数が高く、1人当たり医療費の低い都道府県では低くなっている（表14から表16）。

図3 1人当たり医療費（市町村） —平成24年度—

全国平均 315,856 円



（注）年度平均は3～2月ベースである。

表 1 3 都道府県、業種別 1 人当たり医療費の状況

	1 人当たり医療費								伸び率			
	計	順位	(再掲) 入院	順位	(再掲) 入院外	順位	(再掲) 歯科	順位	計	(再掲) 入院	(再掲) 入院外	(再掲) 歯科
	円		円		円		円		%	%	%	%
北海道	353,697	13	152,638	11	173,254	16	24,099	11	1.4	2.2	0.7	0.6
青森県	295,626	39	112,709	37	161,111	40	18,671	46	2.1	2.4	1.9	1.7
岩手県	323,487	27	127,803	22	169,296	29	23,596	15	6.1	7.3	5.1	6.5
宮城県	326,119	24	119,291	32	177,705	9	24,501	9	9.2	8.0	10.0	10.4
秋田県	340,297	18	136,764	21	178,004	8	22,313	29	2.3	4.3	1.0	1.1
山形県	322,989	28	126,868	23	170,173	24	22,318	28	4.0	6.0	2.6	2.7
福島県	319,157	31	122,895	27	169,334	27	22,956	23	5.8	5.2	6.3	4.0
茨城県	273,408	46	97,970	46	151,171	46	20,675	38	3.7	4.8	2.7	4.8
栃木県	284,464	44	103,450	41	156,295	43	20,375	39	3.6	5.0	2.8	2.2
群馬県	291,317	41	113,896	36	153,054	45	20,111	43	3.1	4.3	2.3	2.8
埼玉県	287,665	42	100,630	43	158,776	41	22,445	26	2.9	3.6	2.4	3.0
千葉県	283,246	45	99,492	44	155,727	44	22,972	22	3.1	3.8	2.8	2.4
東京都	285,233	43	96,807	47	157,353	42	23,808	13	2.2	3.3	1.7	1.4
神奈川県	297,302	38	102,918	42	165,044	33	23,768	14	2.5	3.5	1.9	1.9
新潟県	323,939	26	125,542	24	170,833	21	23,982	12	1.8	3.1	1.1	0.6
富山県	341,784	17	144,945	16	169,343	26	21,095	34	1.1	2.3	0.4	1.6
石川県	360,345	12	158,931	9	175,256	13	20,889	35	1.7	2.1	1.2	1.4
福井県	338,029	20	142,366	19	170,599	22	19,380	45	1.0	0.7	1.2	1.8
山梨県	298,777	37	109,314	39	163,119	36	21,178	33	2.7	3.7	2.1	1.5
長野県	303,819	35	116,280	35	162,658	38	20,194	42	2.1	3.4	1.5	0.4
岐阜県	313,620	33	111,807	38	172,321	19	23,354	18	1.8	3.0	1.2	1.4
静岡県	298,818	36	104,308	40	170,280	23	20,263	41	2.3	2.8	2.2	0.7
愛知県	292,079	40	98,271	45	163,085	37	25,030	8	1.5	2.3	1.0	1.8
三重県	320,469	30	121,209	31	172,505	17	22,456	25	1.5	2.7	0.6	1.8
滋賀県	312,211	34	121,306	30	164,288	34	21,701	31	2.0	2.5	1.6	1.7
京都府	325,233	25	124,033	25	169,745	25	23,391	17	1.5	2.2	1.2	1.6
大阪府	329,224	22	119,202	33	169,093	30	28,007	1	1.5	2.8	1.2	1.1
兵庫県	332,525	21	123,842	26	176,544	11	25,820	4	1.9	3.3	1.1	1.1
奈良県	316,103	32	118,874	34	166,831	32	23,428	16	2.3	5.2	0.7	0.6
和歌山県	321,692	29	121,643	29	169,298	28	22,571	24	2.0	3.1	1.5	1.8
鳥取県	338,265	19	145,798	15	166,989	31	23,184	20	2.8	4.0	2.0	1.3
島根県	383,023	2	168,289	4	189,351	4	22,380	27	3.2	4.4	2.2	1.4
岡山県	364,296	10	149,713	12	184,302	5	26,187	3	2.6	3.8	1.7	1.8
広島県	373,288	6	142,835	17	198,211	1	27,291	2	1.0	2.1	0.2	0.9
山口県	387,180	1	167,486	5	191,436	3	24,177	10	2.7	4.8	1.0	1.7
徳島県	367,196	9	161,525	7	174,254	15	25,133	7	1.5	2.6	0.8	1.1
香川県	381,664	3	157,485	10	193,680	2	25,249	6	2.2	4.2	1.0	1.2
愛媛県	342,563	16	142,689	18	174,516	14	21,350	32	1.5	1.9	1.3	0.2
高知県	363,076	11	160,490	8	176,185	12	22,120	30	2.0	2.8	1.2	2.6
福岡県	343,734	15	147,896	14	164,036	35	25,693	5	1.3	2.4	0.4	0.1
佐賀県	372,102	7	165,606	6	178,943	7	23,233	19	2.1	3.0	1.2	1.6
長崎県	374,159	5	168,648	3	177,184	10	23,133	21	2.4	3.0	1.8	1.7
熊本県	344,013	14	148,823	13	171,211	20	20,351	40	1.7	2.4	1.1	0.8
大分県	376,407	4	170,234	2	181,278	6	20,704	37	1.7	2.4	1.1	1.4
宮崎県	328,134	23	142,140	20	161,158	39	20,759	36	1.2	1.6	0.7	2.4
鹿児島県	369,295	8	172,116	1	172,443	18	20,017	44	1.9	2.5	1.2	1.8
沖縄県	268,473	47	122,246	28	127,300	47	16,169	47	3.4	4.2	2.8	1.3
市町村計	315,856		120,174		166,496		23,403		2.3	3.2	1.8	1.8
医師	157,806	5	44,466	4	91,345	5	19,038	4	3.0	2.9	2.8	1.7
歯科医師	141,398	6	39,760	6	90,245	6	8,303	6	3.7	6.1	2.9	2.3
薬剤師	192,815	3	48,611	3	120,471	1	20,158	2	-0.6	0.5	-1.1	-0.1
一般業種	206,903	1	59,000	2	118,519	2	22,954	1	0.9	3.1	0.2	1.0
建設関係	195,317	2	62,725	1	109,335	3	19,362	3	1.6	3.2	0.7	1.7
全国土木	158,026	4	43,126	5	93,976	4	18,015	5	1.9	4.7	0.8	1.0
国保組合計	182,649		55,269		104,880		18,601		1.6	3.2	0.8	1.3
全国計	305,210		114,987		161,572		23,019		2.4	3.3	1.8	1.8

(注)1 市町村については3月～2月診療ベースで算出している。

2 入院の医療費には食事療養・生活療養、入院外の医療費には調剤の医療費をそれぞれ合算している。

3 訪問看護及び療養費等は「計」のみに計上される。

表 1 4 都道府県、業種別診療費等諸率（入院）

	被保険者 100人当たり 受診件数 (受診率)	1 件 当 た り	1 日 当 た り	1 人 当 た り	伸 び 率			
		日 数	医 療 費	医 療 費	受 診 率	1 件 当 た り 日 数	1 日 当 た り 医 療 費	1 人 当 た り 医 療 費
		日	円	円	%	%	%	%
北海道	27.6	16.5	33,379	152,638	-0.5	-0.7	3.4	2.2
青森県	21.4	16.2	32,476	112,709	-1.0	-0.6	4.0	2.4
岩手県	25.4	17.7	28,436	127,803	3.6	-0.1	3.7	7.3
宮城県	23.1	15.3	33,730	119,291	5.6	-2.9	5.3	8.0
秋田県	25.8	17.6	30,094	136,764	1.4	0.1	2.7	4.3
山形県	24.2	16.5	31,803	126,868	2.3	-0.0	3.7	6.0
福島県	23.5	17.0	30,702	122,895	2.0	-0.2	3.3	5.2
茨城県	18.9	15.7	33,024	97,970	1.6	-1.2	4.4	4.8
栃木県	19.5	16.6	32,044	103,450	2.2	-1.2	4.0	5.0
群馬県	21.5	16.3	32,374	113,896	0.7	-0.5	4.0	4.3
埼玉県	18.0	15.2	36,847	100,630	0.3	-0.6	3.9	3.6
千葉県	18.1	15.1	36,283	99,492	0.9	-0.7	3.6	3.8
東京都	17.2	14.8	37,959	96,807	0.8	-1.2	3.7	3.3
神奈川県	18.4	14.5	38,717	102,918	1.3	-1.6	3.8	3.5
新潟県	23.7	17.7	29,859	125,542	0.7	0.0	2.4	3.1
富山県	27.9	17.5	29,739	144,945	-1.0	-1.0	4.4	2.3
石川県	29.7	17.2	31,037	158,931	-1.0	0.8	2.3	2.1
福井県	27.3	16.7	31,192	142,366	-1.6	-1.4	3.8	0.7
山梨県	21.0	16.4	31,662	109,314	1.7	-1.1	3.0	3.7
長野県	21.4	15.8	34,461	116,280	0.1	-0.5	3.7	3.4
岐阜県	21.4	15.5	33,860	111,807	1.0	-0.1	2.1	3.0
静岡県	20.7	14.5	34,812	104,308	8.8	-8.4	3.2	2.8
愛知県	18.2	14.7	36,696	98,271	0.3	-1.5	3.5	2.3
三重県	22.9	16.5	32,122	121,209	0.2	-1.2	3.8	2.7
滋賀県	21.3	15.7	36,151	121,306	0.7	-0.5	2.4	2.5
京都府	21.6	15.4	37,225	124,033	-0.3	-0.8	3.4	2.2
大阪府	21.1	15.3	36,943	119,202	0.8	-1.2	3.3	2.8
兵庫県	22.5	15.9	34,605	123,842	0.5	-1.1	3.9	3.3
奈良県	21.2	15.3	36,715	118,874	1.0	-0.5	4.7	5.2
和歌山県	22.5	17.1	31,659	121,643	0.1	-1.5	4.6	3.1
鳥取県	26.7	17.3	31,626	145,798	1.2	-0.8	3.6	4.0
島根県	31.0	17.7	30,624	168,289	2.6	-0.9	2.7	4.4
岡山県	27.9	16.2	33,124	149,713	1.1	-0.9	3.6	3.8
広島県	26.5	17.0	31,774	142,835	-0.3	-1.0	3.4	2.1
山口県	31.0	18.3	29,545	167,486	0.9	-0.8	4.6	4.8
徳島県	31.8	19.5	26,020	161,525	0.3	-0.6	2.9	2.6
香川県	29.9	17.6	30,019	157,485	0.7	-0.7	4.1	4.2
愛媛県	27.5	17.6	29,493	142,689	-1.1	-0.8	3.8	1.9
高知県	30.4	18.3	28,866	160,490	0.5	-0.2	2.4	2.8
福岡県	27.5	17.4	30,864	147,896	0.0	-1.3	3.8	2.4
佐賀県	32.1	18.3	28,159	165,606	0.7	-1.3	3.7	3.0
長崎県	33.8	18.5	26,966	168,648	0.8	-1.0	3.2	3.0
熊本県	30.4	18.1	26,979	148,823	0.3	-0.5	2.6	2.4
大分県	34.3	17.5	28,461	170,234	-0.5	-0.7	3.6	2.4
宮崎県	28.7	18.2	27,113	142,140	-0.1	-0.7	2.4	1.6
鹿児島県	34.7	19.1	25,952	172,116	0.2	-0.2	2.5	2.5
沖縄県	23.1	17.3	30,579	122,246	0.6	0.4	3.2	4.2
市町村計	22.3	16.2	33,280	120,174	0.8	-1.1	3.6	3.2
医師	8.7	10.9	46,966	44,466	0.7	-0.0	0.0	0.0
歯科医師	8.3	9.8	48,773	39,760	4.3	-0.0	0.0	0.1
薬剤師	9.7	9.8	51,091	48,611	-3.1	-0.1	0.1	0.0
一般業種	11.0	10.5	51,264	59,000	-0.4	-0.0	0.1	0.0
建設関係	12.1	11.1	46,628	62,725	-0.6	-0.0	0.1	0.0
全国土木	9.0	9.9	48,717	43,126	0.1	-0.0	0.1	0.0
国保組合計	10.8	10.8	47,657	55,269	-0.4	-1.8	5.4	3.2
全 国 計	21.4	16.0	33,670	114,987	0.9	-1.1	3.6	3.3

(注) 1 市町村については3月～2月診療ベースで算出している。
2 医療費は食事療養・生活療養を合算した額である。

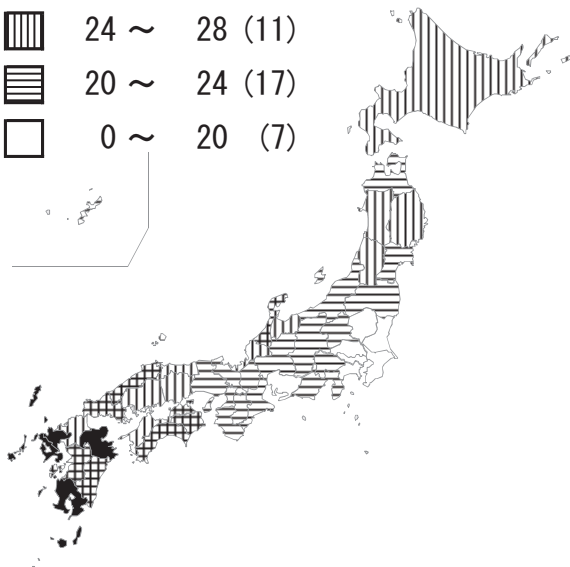
図4 入院医療費の都道府県別諸率（市町村） ―平成24年度―

(1) 受診率

全国平均 22.3

以上 未満

■	32 ~	(4)
▣	28 ~ 32	(8)
▤	24 ~ 28	(11)
▥	20 ~ 24	(17)
□	0 ~ 20	(7)

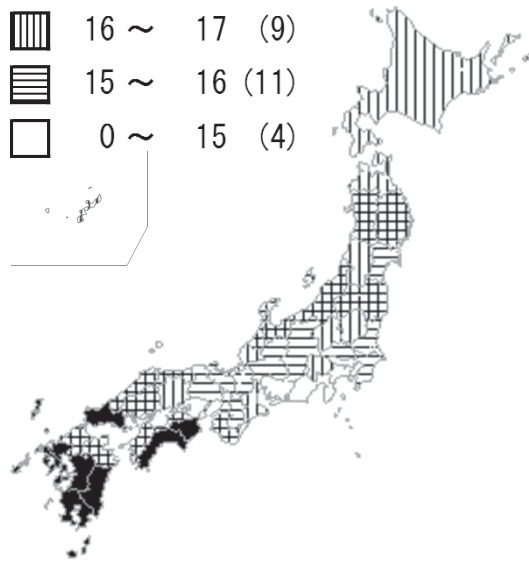


(2) 1件当たり日数

全国平均 16.2 日

日以上 日未満

■	18 ~	(8)
▣	17 ~ 18	(15)
▤	16 ~ 17	(9)
▥	15 ~ 16	(11)
□	0 ~ 15	(4)

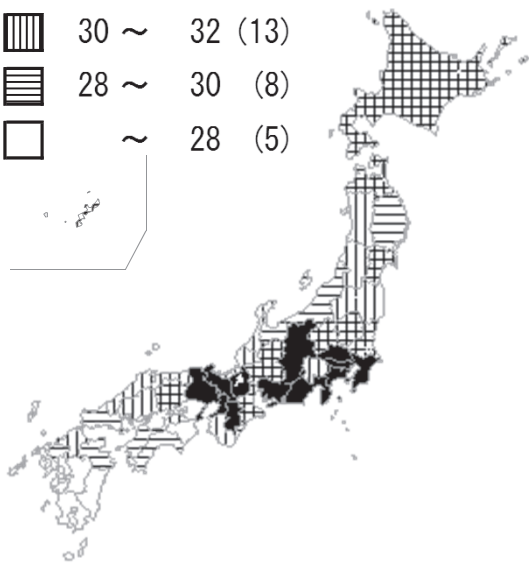


(3) 1日当たり医療費

全国平均 33,280 円

千円以上 千円未満

■	34 ~	(12)
▣	32 ~ 34	(9)
▤	30 ~ 32	(13)
▥	28 ~ 30	(8)
□	~ 28	(5)

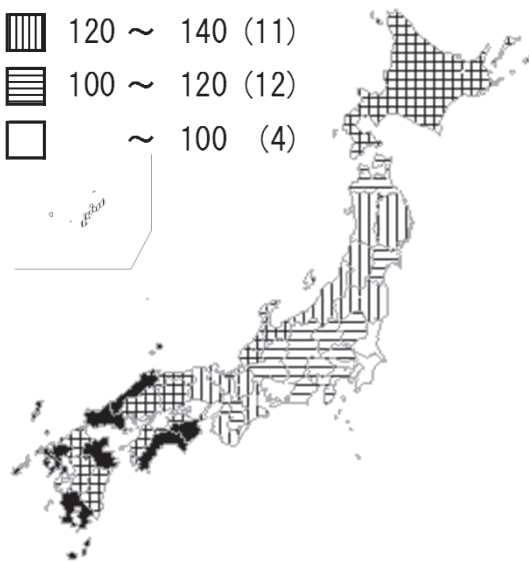


(4) 1人当たり医療費

全国平均 120,174 円

千円以上 千円未満

■	160 ~	(8)
▣	140 ~ 160	(12)
▤	120 ~ 140	(11)
▥	100 ~ 120	(12)
□	~ 100	(4)



注：年度平均は3～2月ベースである。

表 1 5 都道府県、業種別診療費等諸率（入院外）

	被保険者 100人当たり 受診件数 (受診率)	1 件 当 た り	1 日 当 た り	1 人 当 た り	伸 び 率			
		日 数	医 療 費	医 療 費	受 診 率	1 件 当 た り 日 数	1 日 当 た り 医 療 費	1 人 当 た り 医 療 費
		日	円	円	%	%	%	%
北海道	771.4	1.5	14,522	173,254	0.3	-2.2	2.7	0.7
青森県	800.9	1.7	12,156	161,111	0.8	-3.7	5.1	1.9
岩手県	832.4	1.6	13,069	169,296	3.4	-1.6	3.3	5.1
宮城県	885.6	1.6	12,503	177,705	9.0	-0.4	1.3	10.0
秋田県	844.2	1.5	13,720	178,004	0.3	-1.9	2.6	1.0
山形県	891.1	1.6	11,961	170,173	1.7	-1.6	2.5	2.6
福島県	840.9	1.6	12,868	169,334	5.9	-0.4	0.8	6.3
茨城県	733.0	1.6	13,172	151,171	2.6	-1.6	1.7	2.7
栃木県	787.0	1.6	12,157	156,295	2.4	-1.8	2.3	2.8
群馬県	796.7	1.6	11,910	153,054	1.7	-1.8	2.5	2.3
埼玉県	763.1	1.7	12,586	158,776	1.9	-1.5	2.1	2.4
千葉県	751.2	1.6	12,869	155,727	2.2	-1.3	1.9	2.8
東京都	767.2	1.7	12,367	157,353	1.4	-2.3	2.6	1.7
神奈川県	796.0	1.6	12,599	165,044	2.1	-1.7	1.6	1.9
新潟県	832.5	1.5	13,311	170,833	1.0	-1.8	1.9	1.1
富山県	831.7	1.6	12,658	169,343	0.5	-2.2	2.2	0.4
石川県	798.4	1.7	13,302	175,256	1.2	-2.2	2.3	1.2
福井県	797.2	1.7	12,325	170,599	0.5	-3.1	3.9	1.2
山梨県	779.4	1.6	12,970	163,119	1.6	-1.7	2.3	2.1
長野県	793.3	1.5	13,282	162,658	0.7	-1.6	2.5	1.5
岐阜県	831.5	1.7	12,180	172,321	0.9	-2.3	2.6	1.2
静岡県	820.5	1.6	12,783	170,280	2.1	-1.1	1.3	2.2
愛知県	833.4	1.7	11,589	163,085	1.4	-2.1	1.7	1.0
三重県	885.7	1.7	11,621	172,505	0.8	-2.1	1.9	0.6
滋賀県	799.8	1.6	12,771	164,288	1.1	-1.8	2.3	1.6
京都府	803.5	1.8	12,056	169,745	0.9	-2.6	3.0	1.2
大阪府	805.9	1.8	11,616	169,093	1.1	-2.4	2.6	1.2
兵庫県	869.2	1.7	11,691	176,544	1.0	-2.5	2.7	1.1
奈良県	824.2	1.6	12,406	166,831	1.2	-2.0	1.5	0.7
和歌山県	874.8	1.7	11,526	169,298	1.5	-1.9	2.0	1.5
鳥取県	803.3	1.6	12,694	166,989	1.8	-2.2	2.4	2.0
島根県	902.3	1.6	12,959	189,351	1.1	-1.9	3.1	2.2
岡山県	866.5	1.7	12,368	184,302	0.8	-2.2	3.2	1.7
広島県	907.3	1.9	11,758	198,211	0.4	-2.8	2.6	0.2
山口県	927.8	1.7	11,805	191,436	0.8	-2.5	2.7	1.0
徳島県	873.9	1.7	11,602	174,254	1.1	-2.7	2.5	0.8
香川県	875.4	1.8	12,034	193,680	0.5	-2.4	3.0	1.0
愛媛県	855.9	1.8	11,555	174,516	0.8	-2.7	3.3	1.3
高知県	814.5	1.7	12,860	176,185	1.3	-2.0	2.0	1.2
福岡県	824.5	1.8	11,037	164,036	1.0	-3.0	2.5	0.4
佐賀県	857.9	1.9	10,931	178,943	1.5	-3.1	2.8	1.2
長崎県	879.0	1.8	11,193	177,184	1.3	-2.7	3.3	1.8
熊本県	850.8	1.8	11,445	171,211	0.9	-2.4	2.6	1.1
大分県	844.9	1.7	12,669	181,278	0.9	-2.3	2.7	1.1
宮崎県	794.5	1.7	11,791	161,158	1.0	-2.3	2.1	0.7
鹿児島県	835.0	1.7	11,804	172,443	0.9	-2.3	2.6	1.2
沖縄県	594.0	1.6	13,516	127,300	-0.3	-1.2	4.4	2.8
市町村計	808.1	1.7	12,292	166,496	1.5	-2.1	2.4	1.8
医師	510.5	1.5	12,253	91,345	2.2	-1.6	2.2	2.8
歯科医師	584.6	1.4	10,793	90,245	1.9	-1.4	2.5	2.9
薬剤師	675.1	1.5	11,666	120,471	0.4	-2.0	0.5	-1.1
一般業種	698.8	1.5	10,964	118,519	0.8	-2.2	1.7	0.2
建設関係	631.5	1.5	11,177	109,335	0.8	-2.0	1.9	0.7
全国土木	603.3	1.5	10,510	93,976	0.8	-1.7	1.9	0.8
国保組合計	619.8	1.5	11,123	104,880	0.9	-2.0	1.9	0.8
全国計	793.1	1.7	12,225	161,572	1.5	-2.1	2.4	1.8

(注) 1 市町村については3月～2月診療ベースで算出している。

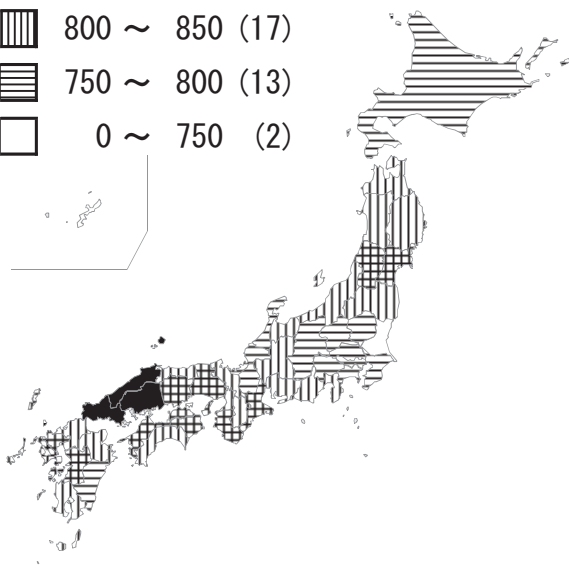
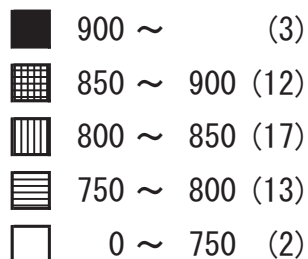
2 医療費は調剤を合算した額である。

図5 入院外医療費の都道府県別諸率（市町村） ―平成24年度―

(1) 受診率

全国平均 808.1

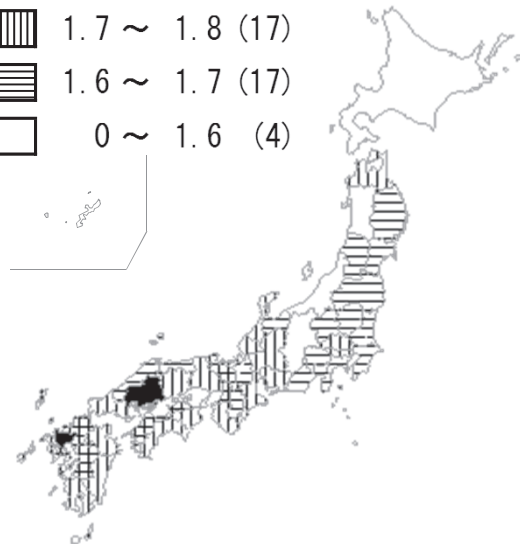
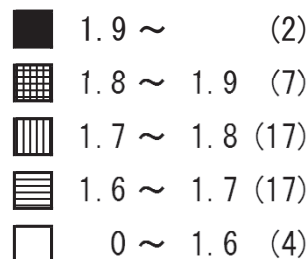
以上 未満



(2) 1件当たり日数

全国平均 1.7 日

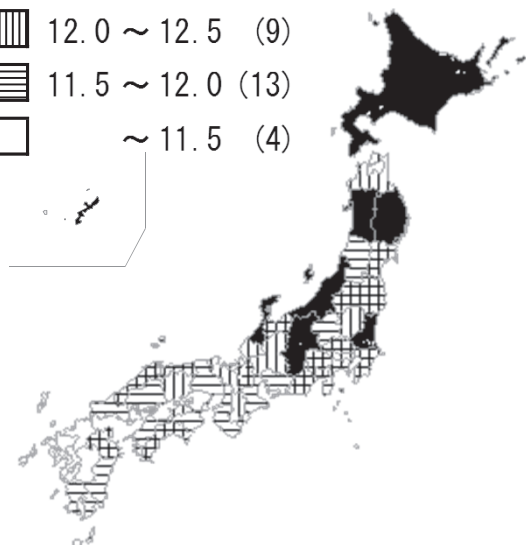
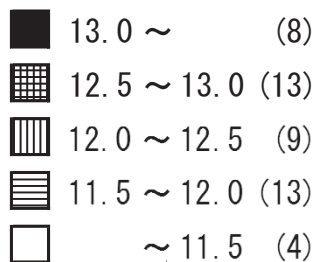
日以上 日未満



(3) 1日当たり医療費

全国平均 12,292 円

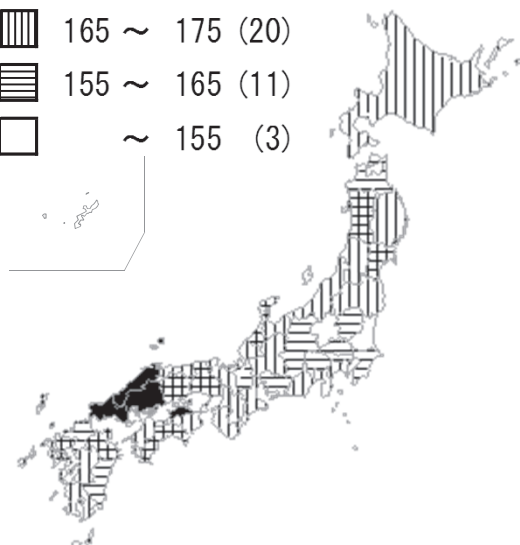
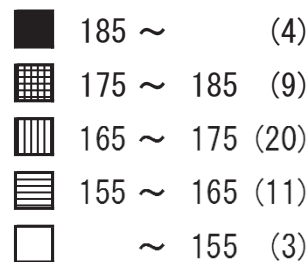
千円以上 千円未満



(4) 1人当たり医療費

全国平均 166,496 円

千円以上 千円未満



注：年度平均は3～2月ベースである。

表 1 6 都道府県、業種別診療費等諸率（歯科）

	被保険者 100人当たり 受診件数 (受診率)	1 件 当 た り	1 日 当 た り	1 人 当 た り	伸 び 率			
		日 数	医 療 費	医 療 費	受 診 率	1 件 当 た り 日 数	1 日 当 た り 医 療 費	1 人 当 た り 医 療 費
		日	円	円	%	%	%	%
北海道	142.6	2.4	7,157	24,099	0.9	-2.0	1.7	0.6
青森県	115.2	2.4	6,770	18,671	2.6	-2.5	1.7	1.7
岩手県	154.2	2.1	7,343	23,596	7.3	-2.4	1.7	6.5
宮城県	187.1	2.0	6,629	24,501	14.3	-3.8	0.4	10.4
秋田県	139.7	2.2	7,193	22,313	2.2	-2.4	1.4	1.1
山形県	176.5	1.9	6,584	22,318	4.1	-2.6	1.3	2.7
福島県	158.2	2.2	6,602	22,956	9.6	-5.4	0.3	4.0
茨城県	156.6	2.1	6,340	20,675	5.6	-2.3	1.5	4.8
栃木県	159.4	2.1	6,083	20,375	4.6	-2.8	0.5	2.2
群馬県	155.1	2.2	5,867	20,111	4.1	-2.8	1.6	2.8
埼玉県	177.6	2.1	6,100	22,445	3.8	-2.5	1.8	3.0
千葉県	178.2	2.0	6,342	22,972	3.5	-2.4	1.3	2.4
東京都	184.7	2.1	6,238	23,808	2.5	-2.6	1.6	1.4
神奈川県	177.7	2.1	6,505	23,768	2.9	-2.5	1.6	1.9
新潟県	173.4	2.1	6,647	23,982	1.9	-3.0	1.8	0.6
富山県	158.1	2.1	6,319	21,095	2.8	-4.0	3.0	1.6
石川県	141.9	2.2	6,601	20,889	3.2	-2.7	1.0	1.4
福井県	136.0	2.2	6,609	19,380	1.8	-1.3	1.3	1.8
山梨県	149.5	2.2	6,480	21,178	2.7	-2.1	0.9	1.5
長野県	158.1	2.1	6,080	20,194	2.1	-2.5	0.9	0.4
岐阜県	196.0	1.9	6,346	23,354	1.6	-2.4	2.2	1.4
静岡県	161.2	2.1	6,118	20,263	2.3	-2.5	1.0	0.7
愛知県	198.6	1.9	6,511	25,030	2.2	-2.3	1.9	1.8
三重県	184.2	1.9	6,307	22,456	2.8	-2.3	1.3	1.8
滋賀県	175.6	2.0	6,253	21,701	1.4	-2.1	2.5	1.7
京都府	177.5	2.0	6,449	23,391	1.2	-1.9	2.4	1.6
大阪府	187.0	2.2	6,934	28,007	1.6	-2.5	2.1	1.1
兵庫県	184.5	2.0	6,864	25,820	1.3	-2.4	2.3	1.1
奈良県	187.7	2.0	6,281	23,428	1.9	-2.6	1.3	0.6
和歌山県	159.3	2.2	6,553	22,571	2.5	-2.4	1.8	1.8
鳥取県	167.7	2.1	6,703	23,184	2.3	-2.5	1.6	1.3
島根県	161.0	2.0	6,829	22,380	3.5	-2.8	0.7	1.4
岡山県	191.4	2.0	6,973	26,187	2.1	-2.3	2.0	1.8
広島県	185.5	2.1	6,990	27,291	1.9	-2.8	1.9	0.9
山口県	167.4	2.2	6,610	24,177	1.9	-2.2	2.1	1.7
徳島県	169.8	2.2	6,823	25,133	2.3	-2.0	1.0	1.1
香川県	168.0	2.1	7,026	25,249	2.1	-2.3	1.4	1.2
愛媛県	165.2	2.1	6,112	21,350	0.9	-2.7	2.0	0.2
高知県	156.2	2.1	6,677	22,120	2.5	-1.3	1.4	2.6
福岡県	172.3	2.4	6,198	25,693	1.9	-3.3	1.6	0.1
佐賀県	164.6	2.3	6,233	23,233	2.6	-2.6	1.7	1.6
長崎県	175.1	2.1	6,351	23,133	2.3	-2.6	2.1	1.7
熊本県	152.8	2.3	5,820	20,351	2.2	-2.6	1.3	0.8
大分県	130.9	2.4	6,607	20,704	1.3	-2.3	2.4	1.4
宮崎県	132.7	2.4	6,505	20,759	2.5	-2.5	2.5	2.4
鹿児島県	142.9	2.4	5,923	20,017	3.1	-2.7	1.5	1.8
沖縄県	110.9	2.2	6,533	16,169	1.4	-1.9	1.8	0.0
市町村計	171.7	2.1	6,480	23,403	2.8	-2.6	1.6	1.8
医師	170.7	1.8	6,202	19,038	2.3	-2.6	2.1	1.7
歯科医師	70.3	1.7	7,015	8,303	1.9	-2.1	2.6	2.3
薬剤師	175.8	1.9	6,123	20,158	1.1	-3.0	1.8	-0.1
一般業種	184.9	2.0	6,358	22,954	1.7	-2.7	2.1	1.0
建設関係	146.6	2.0	6,499	19,362	2.0	-2.4	2.2	1.7
全国土木	147.7	1.9	6,454	18,015	1.4	-2.4	2.0	1.0
国保組合計	147.6	2.0	6,450	18,601	1.8	-2.6	2.1	1.3
全国計	169.8	2.1	6,478	23,019	2.8	-2.6	1.7	1.8

(注) 市町村については3月～2月診療ベースで算出している。

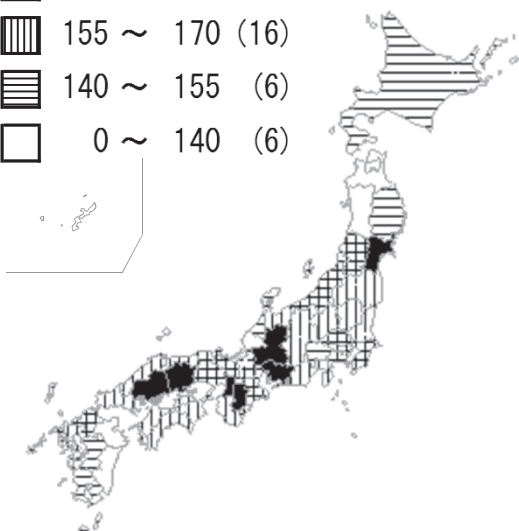
図6 歯科医療費の都道府県別諸率（市町村） ―平成24年度―

(1) 受診率

全国平均 171.7

以上 未満

■	185 ~	(7)
▤	170 ~ 185	(12)
▥	155 ~ 170	(16)
▧	140 ~ 155	(6)
□	0 ~ 140	(6)

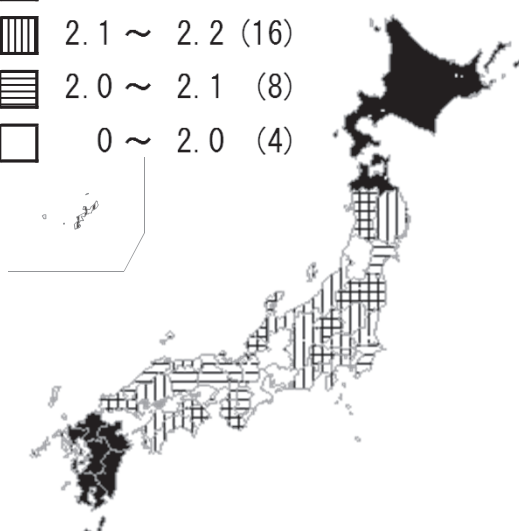


(2) 1件当たり日数

全国平均 2.1 日

日以上 日未満

■	2.3 ~	(8)
▤	2.2 ~ 2.3	(11)
▥	2.1 ~ 2.2	(16)
▧	2.0 ~ 2.1	(8)
□	0 ~ 2.0	(4)

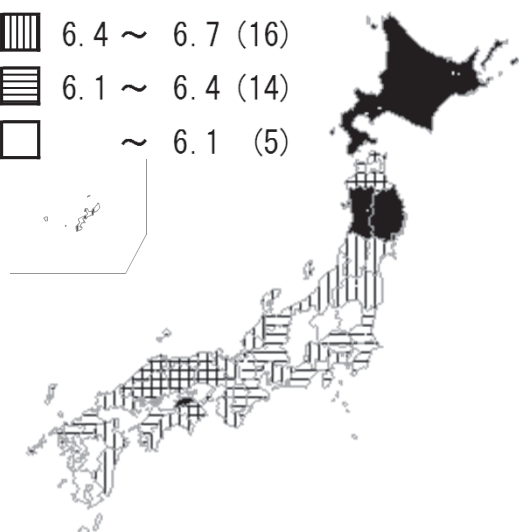


(3) 1日当たり医療費

全国平均 6,480 円

千円以上 千円未満

■	7.0 ~	(4)
▤	6.7 ~ 7.0	(8)
▥	6.4 ~ 6.7	(16)
▧	6.1 ~ 6.4	(14)
□	~ 6.1	(5)

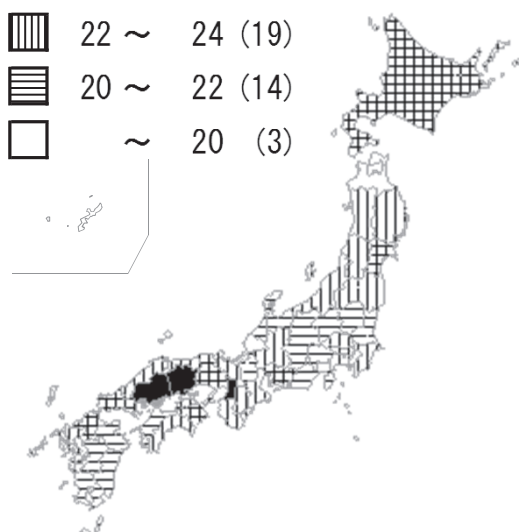


(4) 1人当たり医療費

全国平均 23,403 円

千円以上 千円未満

■	26 ~	(3)
▤	24 ~ 26	(8)
▥	22 ~ 24	(19)
▧	20 ~ 22	(14)
□	~ 20	(3)



注：年度平均は3～2月ベースである。

(4) 医療費の地域格差

表17、表18及び図7は市町村国保について都道府県別、保険者別に1人当たり医療費の上位・下位を表したものである。保険者別の1人当たり医療費をみると、最も高い北海道初山別村(543,834円)と最も低い東京都小笠原村(160,469円)では約3.4倍の格差となっている。

表17 都道府県別、保険者別1人当たり医療費(上位・下位)
市町村国保・計(平成24年度)

都道府県別 上位・下位10

順位	上位10都道府県	順位	下位10都道府県
	円		円
1	山口県 387,180	1	沖縄県 268,473
2	島根県 383,023	2	茨城県 273,408
3	香川県 381,664	3	千葉県 283,246
4	大分県 376,407	4	栃木県 284,464
5	長崎県 374,159	5	東京都 285,233
6	広島県 373,288	6	埼玉県 287,665
7	佐賀県 372,102	7	群馬県 291,317
8	鹿児島県 369,295	8	愛知県 292,079
9	徳島県 367,196	9	青森県 295,626
10	岡山県 364,296	10	神奈川県 297,302

保険者別 上位・下位10

順位	上位10保険者	順位	下位10保険者
	円		円
1	初山別村 (北海道) 543,834	1	小笠原村 (東京都) 160,469
2	川本町 (島根) 526,676	2	座間味村 (沖縄) 162,343
3	南牧村 (群馬) 518,634	3	平谷村 (長野) 163,345
4	上北山村 (奈良) 506,833	4	御蔵島村 (東京) 163,568
5	利島村 (東京) 495,266	5	川上村 (長野) 170,084
6	水俣市 (熊本) 481,638	6	竹富町 (沖縄) 187,133
7	三笠市 (北海道) 479,843	7	南牧村 (長野) 197,177
8	芦北町 (熊本) 479,717	8	南大東村 (沖縄) 202,246
9	津奈木町 (熊本) 473,994	9	多良間村 (沖縄) 204,498
10	上関町 (山口) 473,445	10	青ヶ島村 (東京) 218,219

全国平均は 315,856 円 である。

(注) 3～2月診療ベースである。

表 1 8 都道府県別 1 人当たり医療費の格差の状況（平成24年度）

			保険者別 1 人当たり医療費			都道府県別 1 人当たり医療費	
			最 大	最 小		格差	順位
北海道	初山別村	543, 834	別海町	228, 478	2. 4倍	353, 697	13
青森県	佐井村	351, 020	大間町	232, 841	1. 5倍	295, 626	39
岩手県	釜石市	391, 697	野田村	265, 072	1. 5倍	323, 487	27
宮城県	山元町	370, 305	大衡村	268, 509	1. 4倍	326, 119	24
秋田県	上小阿仁村	408, 748	大潟村	227, 029	1. 8倍	340, 297	18
山形県	山辺町	384, 824	最上町	268, 538	1. 4倍	322, 989	28
福島県	楢葉町	415, 195	西郷村	264, 223	1. 6倍	319, 157	31
茨城県	北茨城市	331, 791	鉾田市	238, 466	1. 4倍	273, 408	46
栃木県	日光市	308, 885	益子町	252, 141	1. 2倍	284, 464	44
群馬県	南牧村	518, 634	昭和村	231, 183	2. 2倍	291, 317	41
埼玉県	東秩父村	324, 925	戸田市	260, 716	1. 2倍	287, 665	42
千葉県	長南町	363, 509	旭市	239, 237	1. 5倍	283, 246	45
東京都	利島村	495, 266	小笠原村	160, 469	3. 1倍	285, 233	43
神奈川県	山北町	348, 551	大井町	271, 417	1. 3倍	297, 302	38
新潟県	阿賀町	409, 241	湯沢町	254, 130	1. 6倍	323, 939	26
富山県	朝日町	382, 183	高岡市	330, 010	1. 2倍	341, 784	17
石川県	宝達志水町	419, 263	野々市市	328, 098	1. 3倍	360, 345	12
福井県	美浜町	403, 483	おおい町	275, 538	1. 5倍	338, 029	20
山梨県	早川町	447, 897	西桂町	243, 983	1. 8倍	298, 777	37
長野県	天龍村	408, 869	平谷村	163, 345	2. 5倍	303, 819	35
岐阜県	七宗町	373, 560	輪之内町	261, 037	1. 4倍	313, 620	33
静岡県	河津町	343, 384	清水町	269, 031	1. 3倍	298, 818	36
愛知県	豊根村	414, 535	田原市	234, 477	1. 8倍	292, 079	40
三重県	紀北町	396, 653	度会町	273, 513	1. 5倍	320, 469	30
滋賀県	野洲市	338, 064	甲良町	284, 125	1. 2倍	312, 211	34
京都府	笠置町	389, 910	京丹後市	297, 787	1. 3倍	325, 233	25
大阪府	岬町	400, 478	泉南市	276, 134	1. 5倍	329, 224	22
兵庫県	相生市	391, 432	豊岡市	292, 729	1. 3倍	332, 525	21
奈良県	上北山村	506, 833	下北山村	262, 432	1. 9倍	316, 103	32
和歌山県	北山村	411, 148	みなべ町	233, 404	1. 8倍	321, 692	29
鳥取県	境港市	417, 904	北栄町	308, 933	1. 4倍	338, 265	19
島根県	川本町	526, 676	隠岐の島町	334, 513	1. 6倍	383, 023	2
岡山県	高梁市	416, 813	新庄村	301, 658	1. 4倍	364, 296	10
広島県	大崎上島町	460, 744	福山市	335, 626	1. 4倍	373, 288	6
山口県	上関町	473, 445	下松市	351, 506	1. 3倍	387, 180	1
徳島県	上勝町	462, 579	藍住町	314, 248	1. 5倍	367, 196	9
香川県	直島町	423, 626	宇多津町	323, 419	1. 3倍	381, 664	3
愛媛県	久万高原町	432, 920	宇和島市	304, 112	1. 4倍	342, 563	16
高知県	大豊町	465, 450	四万十市	305, 177	1. 5倍	363, 076	11
福岡県	豊前市	446, 169	新宮町	296, 336	1. 5倍	343, 734	15
佐賀県	江北町	435, 359	玄海町	302, 853	1. 4倍	372, 102	7
長崎県	長崎市	424, 395	小値賀町	288, 883	1. 5倍	374, 159	5
熊本県	水俣市	481, 638	小国町	277, 154	1. 7倍	344, 013	14
大分県	津久見市	438, 092	姫島村	312, 123	1. 4倍	376, 407	4
宮崎県	美郷町	408, 583	都農町	275, 221	1. 5倍	328, 134	23
鹿児島県	いちき串木野市	455, 675	与論町	231, 605	2. 0倍	369, 295	8
沖縄県	渡名喜村	395, 398	座間味村	162, 343	2. 4倍	268, 473	47

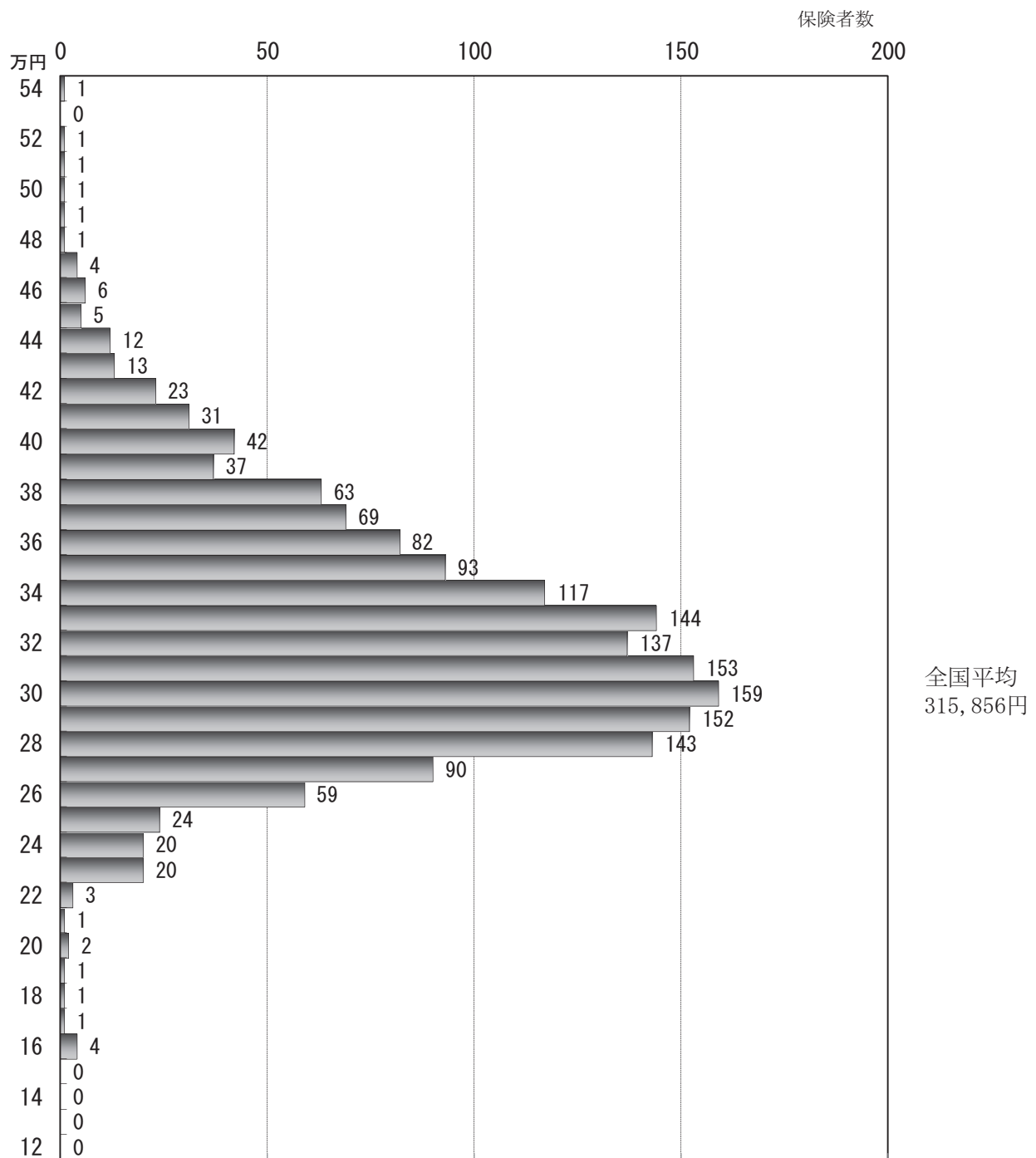
(注) 3～2月診療ベースである。

図7 1人当たり医療費の地域格差（平成24年度）

① 1人当たり医療費の格差

	最高・最低の市町村	最高・最低の都道府県	全国平均
最高(A)	初山別村 (北海道) 543,834円	山口県 387,180円	315,856円
最低(B)	小笠原村 (東京) 160,469円	沖縄県 268,473円	
(A)/(B)	3.4倍	1.4倍	
標準偏差	市町村別 47,899円	都道府県別 32,019円	

② 1人当たり医療費の分布



(注) 3～2月診療ベースである。

4 収支状況

(1) 単年度収支状況

表19は、事業勘定における単年度収支の状況を示したものである。総数でみると平成24年度における単年度収入決算額は146,047億円、単年度支出決算額145,528億円で、単年度収支差引額は519億円の黒字となっており、市町村では574億円の黒字、国保組合では56億円の赤字となっている。黒字保険者は総数で955保険者であり、51%の保険者が単年度黒字となっている。

表 1 9 単年度収支の状況

	単年度収入 決算額	単年度支出 決算額	単年度収支 差引額	単年度収支差引額内訳			
				黒字保険者		赤字保険者	
				保険者数	剰余金	保険者数	不足額
	(百万円)	(百万円)	(百万円)		(百万円)		(百万円)
総数	14,604,685	14,552,815	51,870	955	129,198	926	77,328
市町村	13,776,232	13,718,809	57,423	898	120,244	819	62,821
組合	828,452	834,006	-5,554	57	8,954	107	14,507

(注) 平成23年3月31日付けで解散した明石浦国民健康保険組合の精算分を含む。

(2) 平成24年度科目別収支状況

表20及び図8は、事業勘定における収支状況を科目別に表したものである。これを総数でみると、収入合計は、150,904億円で、その内訳は保険料（税）が収入の23.4%、国庫支出金が収入の23.6%、療養給付費等交付金及び前期高齢者交付金が合わせて収入の26.5%、共同事業交付金が収入の10.2%を占めている。一方、支出合計は147,318億円で、その内訳は保険給付費が支出の65.7%、後期高齢者支援金等が支出の12.9%、共同事業拠出金は支出の10.5%を占めている。

表 2 0 平成24年度収支状況（収支状況）

	収 入				支 出			
	科 目	決 算 額 (百 万 円)	構 成 比 (%)	1人当たり 決算額(円)	科 目	決 算 額 (百 万 円)	構 成 比 (%)	1人当たり 決算額(円)
総 数	保 険 料 (税)				総 務 費	210,333	1.4	5,506
	計	3,537,703	23.4	92,604	計	9,679,762	65.7	253,381
	一 般 分	3,294,802	21.8	86,246	一 般 分	9,005,224	61.1	235,724
	医 療 給 付 費 分	2,345,210	15.5	61,389	療 養 給 付 費	7,838,857	53.2	205,193
	後 期 高 齢 者 支 援 金 分	680,711	4.5	17,819	療 養	128,204	0.9	3,356
	介 護 納 付 金 分	268,880	1.8	7,038	小 額 療 養 費 計	7,967,060	54.1	208,549
	退 職 分	242,901	1.6	6,358	高 額 介 護 合 算 療 養 費	934,118	6.3	24,452
	医 療 給 付 費 分	153,374	1.0	4,015	移 送 費	379	0.0	10
	後 期 高 齢 者 支 援 金 分	45,573	0.3	1,193	給 付 者 等 移 送 費	32	0.0	1
	介 護 納 付 金 分	43,955	0.3	1,151	出 産 育 児 諸 費	77,536	0.5	2,030
	計	3,557,639	23.6	93,126	葬 祭 諸 費	9,138	0.1	239
	事 務 費 負 担 金	2,654	0.0	69	育 児 諸 費	34	0.0	1
	療 養 給 付 費 等 負 担 金	2,712,232	18.0	70,996	そ の 他	16,926	0.1	443
	高 額 療 養 費 共 同 事 業 負 担 金	76,375	0.5	1,999	返 還 計	646,062	4.4	16,912
	特 定 健 康 診 査 等 負 担 金	16,703	0.1	437	保 養 給 付 費 ・ 療 養 費	564,432	3.8	14,775
	普 通 調 整 交 付 金	568,051	3.8	14,870	高 額 療 養 費	81,596	0.6	2,136
	特 別 調 整 交 付 金	174,456	1.2	4,567	高 額 介 護 合 算 療 養 費	31	0.0	1
	出 産 育 児 一 時 金 等 補 助 金 等	7,170	0.0	188	等 移 送 費	4	0.0	0
	特 別 対 策 費 補 助 金	-	-	-	審 査 支 払 手 数 料	28,476	0.2	745
	療 養 給 付 費 等 交 付 金	775,479	5.1	20,299	支 援 後 期 高 齢 者 支 援 金	1,898,753	12.9	49,702
	前 期 高 齢 者 交 付 金	3,225,944	21.4	84,443	事 務 費 拠 出 金	1,898,610	12.9	49,699
	都 道 府 県 支 出 金				計	143	0.0	4
	高 額 医 療 費 共 同 事 業 負 担 金	74,122	0.5	1,940	前 期 高 齢 者 納 付 金	61,238	0.4	1,603
	特 定 健 康 診 査 等 負 担 金	15,790	0.1	413	事 務 費 拠 出 金	61,098	0.4	1,599
	第一号都道府県調整交付金	512,166	3.4	13,407	計	139	0.0	4
	第二号都道府県調整交付金	145,402	1.0	3,806	保 老 保 健 出 金 健 入	294	0.0	8
	広域化等支援基金支出金	439	0.0	11	医 療 費 拠 出 金	207	0.0	5
	そ の 他	14,741	0.1	386	事 務 費 拠 出 金	87	0.0	2
	連 合 会 支 出 金	48	0.0	1	介 護 納 付 金	811,242	5.5	21,235
	共 同 事 業 交 付 金				高 額 医 療 費 共 同 事 業	308,711	2.1	8,081
	高 額 医 療 費 共 同 事 業	310,233	2.1	8,121	保 険 財 政 共 同 安 定 化 事 業	1,235,879	8.4	32,351
	保 険 財 政 共 同 安 定 化 事 業	1,235,812	8.2	32,349	そ の 他	241	0.0	6
	保 険 基 盤 安 定 (保 険 税 輕 減 分)	372,548	2.5	9,752	事 業 費			
	保 険 基 盤 安 定 (保 険 者 支 援 分)	81,956	0.5	2,145	特 定 健 康 診 査 等 事 業 費	80,597	0.5	2,110
	基 準 超 過 費 用	1,374	0.0	36	保 健 事 業 費	39,092	0.3	1,023
	職 員 給 与 費 等	169,727	1.1	4,443	健 康 管 理 セ ン タ ー 事 業 費	1,266	0.0	33
	出 産 育 児 一 時 金 等	46,215	0.3	1,210	直 診 勘 定 繰 出 金	5,090	0.0	133
	財 政 安 定 化 支 援	92,983	0.6	2,434	そ の 他 の 支 出	220,316	1.5	5,767
	そ の 他	388,180	2.6	10,161	小 計 (単 年 度 支 出)	14,552,815	98.8	380,940
	直 診 勘 定	94	0.0	2	単 年 度 収 支 差	51,870	0.4	1,358
	そ の 他 の 収 入	46,090	0.3	1,206	基 金 等 積 立 金	58,208	0.4	1,524
	小 計 (単 年 度 収 入)	14,604,685	96.8	382,298	前 年 度 繰 上 充 用 金	118,976	0.8	3,114
	基 金 等 繰 入 金	65,105	0.4	1,704	公 債 費 (組 合 債 費)	1,821	0.0	48
	繰 越 金	420,554	2.8	11,009	支 出 合 計	14,731,820	100.0	385,626
	市 町 村 債 (組 合 債)	90	0.0	2	収 支 差 引 額	358,614	-	9,387
	収 入 合 計	15,090,434	100.0	395,013				

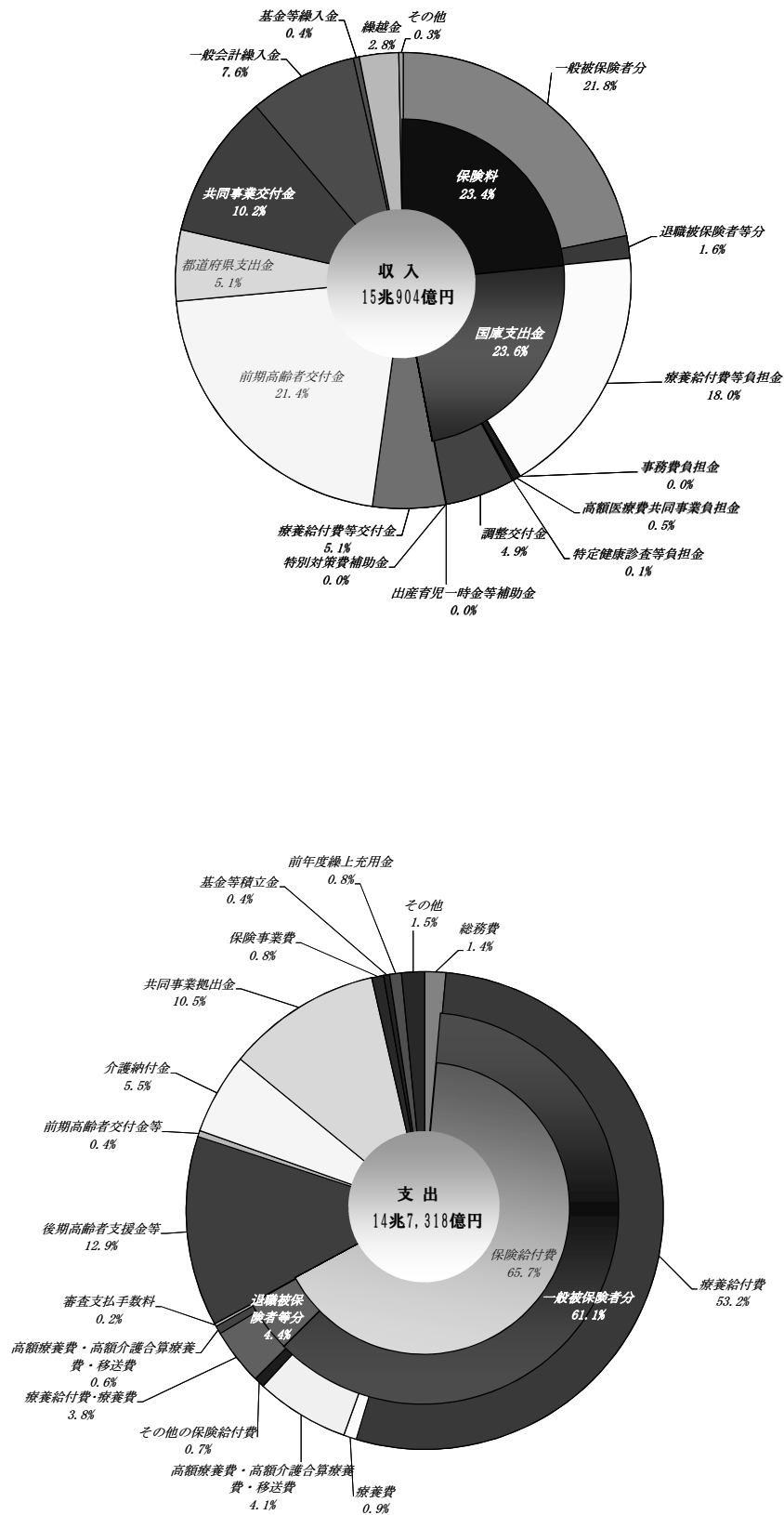
	収 入				支 出			
	科 目	決 算 額 (百 万 円)	構 成 比 (%)	1人当たり 決算額(円)	科 目	決 算 額 (百 万 円)	構 成 比 (%)	1人当たり 決算額(円)
市 村	保 険 料 (税)				総 務 費	183,451	1.3	5,219
	計	3,063,423	21.6	87,155	計	9,214,905	66.3	262,165
	一 般 分	2,820,521	19.9	80,244	一 般 分	8,542,874	61.5	243,046
	医 療 給 付 費 分	2,002,751	14.1	56,978	療 養 給 付 費	7,445,939	53.6	211,838
	後 期 高 齢 者 支 援 金 分	591,886	4.2	16,839	療 養	120,296	0.9	3,422
	介 護 納 付 金 分	225,884	1.6	6,426	小 額 療 養 費 計	7,566,235	54.4	215,260
	退 職 分	242,901	1.7	6,911	高 額 療 養 費	898,662	6.5	25,567
	医 療 給 付 費 分	153,374	1.1	4,364	高 額 介 護 合 算 療 養 費	378	0.0	11
	後 期 高 齢 者 支 援 金 分	45,573	0.3	1,297	移 送 費	30	0.0	1
	介 護 納 付 金 分	43,955	0.3	1,251	給 付 者 等 移 送 費	66,368	0.5	1,888
	計	3,234,259	22.8	92,015	葬 祭 諸 費	8,625	0.1	245
	事 務 費 負 担 金	-	-	-	育 児 諸 費	1	0.0	0
	療 養 給 付 費 等 負 担 金	2,397,239	16.9	68,202	そ の 他	2,574	0.0	73
	高 額 療 養 費 共 同 事 業 負 担 金	74,160	0.5	2,110	返 還 計	646,062	4.6	18,381
	特 定 健 康 診 査 等 負 担 金	15,851	0.1	451	保 養 給 付 費 ・ 療 養 費	564,432	4.1	16,058
	普 通 調 整 交 付 金	568,051	4.0	16,161	高 額 療 養 費	81,596	0.6	2,321
	特 別 調 整 交 付 金	174,456	1.2	4,963	高 額 介 護 合 算 療 養 費	31	0.0	1
	出 産 育 児 一 時 金 等 補 助 金 等	4,502	0.0	128	等 移 送 費	4	0.0	0
	特 別 対 策 費 補 助 金	-	-	-	審 査 支 払 手 数 料	25,969	0.2	739
	療 養 給 付 費 等 交 付 金	775,479	5.5	22,062	支 援 後 期 高 齢 者 支 援 金	1,744,170	12.6	49,622
	前 期 高 齢 者 交 付 金	3,218,871	22.7	91,577	事 務 費 拠 出 金	1,744,040	12.6	49,618
	都 道 府 県 支 出 金				計	131	0.0	4
	高 額 医 療 費 共 同 事 業 負 担 金	74,122	0.5	2,109	前 期 高 齢 者 納 付 金	1,852	0.0	53
	特 定 健 康 診 査 等 負 担 金	15,588	0.1	443	事 務 費 拠 出 金	1,725	0.0	49
	第一号都道府県調整交付金	512,166	3.6	14,571	計	127	0.0	4
	第二号都道府県調整交付金	145,402	1.0	4,137	保 老 保 健 出 金 健 入	270	0.0	8
	広域化等支援基金支出金	439	0.0	12	医 療 費 拠 出 金	190	0.0	5
	そ の 他	8,894	0.1	253	事 務 費 拠 出 金	80	0.0	2
	連 合 会 支 出 金	48	0.0	1	介 護 納 付 金	740,691	5.3	21,073
	共 同 事 業 交 付 金				高 額 医 療 費 共 同 事 業	295,747	2.1	8,414
	高 額 医 療 費 共 同 事 業	297,292	2.1	8,458	保 険 財 政 共 同 安 定 化 事 業	1,235,879	8.9	35,161
	保 険 財 政 共 同 安 定 化 事 業	1,235,812	8.7	35,159	そ の 他	99	0.0	3
	保 険 基 盤 安 定 (保 険 税 輕 減 分)	372,548	2.6	10,599	事 業 費			
	保 険 基 盤 安 定 (保 険 者 支 援 分)	81,956	0.6	2,332	特 定 健 康 診 査 等 事 業 費	76,340	0.5	2,172
	基 準 超 過 費 用	1,374	0.0	39	保 健 事 業 費	24,323	0.2	692
	職 員 給 与 費 等	169,727	1.2	4,829	健 康 管 理 セ ン タ ー 事 業 費	1,102	0.0	31
	出 産 育 児 一 時 金 等	46,215	0.3	1,315	直 診 勘 定 繰 出 金	4,626	0.0	132
	財 政 安 定 化 支 援	92,983	0.7	2,645	そ の 他 の 支 出	195,352	1.4	5,558
	そ の 他	388,180	2.7	11,044	小 計 (単 年 度 支 出)	13,718,809	98.7	390,302
	直 診 勘 定	94	0.0	3	単 年 度 収 支 差	57,423	0.4	1,634
	そ の 他 の 収 入	41,361	0.3	1,177	基 金 等 積 立 金	56,159	0.4	1,598
	小 計 (単 年 度 収 入)	13,776,232	97.3	391,935	前 年 度 繰 上 充 用 金	118,976	0.9	3,385
	基 金 等 繰 入 金	57,269	0.4	1,629	公 債 費	1,821	0.0	52
	繰 越 金	324,033	2.3	9,219	支 出 合 計	13,895,766	100.0	395,336
	市 町 村 債	90	0.0	3	収 支 差 引 額	261,859	-	7,450
	収 入 合 計	14,157,625	100.0	402,786				

(再掲) 退職者医療分	収 入				支 出			
	科 目	決 算 額 (百 万 円)	構 成 比 (%)	1人当たり 決算額(円)	科 目	決 算 額 (百 万 円)	構 成 比 (%)	1人当たり 決算額(円)
	医 療 給 付 費 分	153,374	21.9	74,135	療 養 給 付 費	557,208	84.8	269,331
	療 養 給 付 費 交 付 金	533,956	76.2	258,092	療 養 費	7,224	1.1	3,492
	繰 越 金	10,898	1.6	5,268	小 額 療 養 費 計	564,432	85.9	272,823
	そ の 他 の 収 入	2,072	0.3	1,002	高 額 療 養 費	81,596	12.4	39,440
					高 額 介 護 合 算 療 養 費	31	0.0	15
					移 送 費	4	0.0	2
					計	646,062	98.4	312,280
					そ の 他 の 支 出	8,697	1.3	4,204
				前 年 度 繰 上 充 用 金	2,005	0.3	969	
	合 計	700,300	100.0	338,496	合 計	656,764	100.0	317,453

(注 1) 1人当たり決算額は、それぞれ国保総数・市町村合計数、退職被保険者数等で除して算出している。

(注 2) 平成23年3月31日付で解散した明石市国民健康保険組合の精算分を含む。

図8 平成24年度収支状況（事業勘定）内訳（総数）



（注）平成23年3月31日付けで解散した明石浦国民健康保険組合の精算分を含む。

(3) 国民健康保険の財政状況（市町村）

表21は、収支差引額及び単年度収支差引額に国庫支出金精算額等及び決算等補填のための一般会計繰入金を考慮した上で、市町村国保の財政状況をみたものである。

なお、一般会計繰入金（法定分）のうち、保険基盤安定（保険者支援分）、保険基盤安定（保険料軽減分）及び基準超過費用については、国、都道府県、市町村のそれぞれの負担割合に応じ、国庫支出金と都道府県支出金に振り分けて計上している。

平成24年度の収支状況については、国庫支出金精算額等を考慮した精算後単年度収支差引額は480億円の黒字となっているが、一般会計繰入金に含まれている決算補填等分（3,534億円）を除いた場合、3,053億円の赤字となっている。

表21 国民健康保険の収支状況(市町村)＝確定ベース＝

科 目			平成23年度			平成24年度			全体の対前 年度増減額	全体の対前 年度伸び率
			全 体	(再掲)		全 体	(再掲)			
				医療給付分	介 護 分		医療給付分	介 護 分		
収 入	単 年 度 収 入	保 険 料 (税)	億円 30,411	億円 27,755	億円 2,656	億円 30,634	億円 27,936	億円 2,698	億円 223	% 0.7
		国 庫 支 出 金	34,353	31,361	2,992	32,757	29,690	3,067	▲1,596	▲4.6
		療 養 給 付 費 交 付 金	7,174	7,174	－	7,755	7,755	－	581	8.1
		前 期 高 齢 者 交 付 金	29,569	29,569	－	32,189	32,189	－	2,620	8.9
		都 道 府 県 支 出 金	8,956	8,292	664	10,570	9,798	772	1,614	18.0
		一般会計繰入金(法定分)	4,282	4,189	93	4,230	4,134	96	▲52	▲1.2
		一般会計繰入金(法定外)	3,903	・	・	3,882	・	・	▲22	▲0.6
		共 同 事 業 交 付 金	14,767	14,767	－	15,331	15,331	－	564	3.8
		直 診 勘 定 繰 入 金	2	2	－	1	1	－	▲1	▲38.2
		そ の 他	416	・	・	414	・	・	▲2	▲0.4
		小 計	133,832	・	・	137,762	・	・	3,930	2.9
		基 金 繰 入 (取 崩) 金	621	・	・	573	・	・	▲49	▲7.9
		(前年度からの)繰越金	2,664	・	・	3,240	・	・	576	21.6
		市 町 村 債	11	・	・	1	・	・	▲10	▲92.0
収 入 合 計 (収 入 総 額)	137,129	・	・	141,576	・	・	4,447	3.2		
支 出	単 年 度 支 出	総 務 費	1,891	・	・	1,835	・	・	▲56	▲3.0
		保 険 給 付 費	90,820	90,820	－	92,149	92,149	－	1,329	1.5
		後 期 高 齢 者 支 援 金	15,915	15,915	－	17,442	17,442	－	1,526	9.6
		前 期 高 齢 者 納 付 金	47	47	－	19	19	－	▲29	▲60.8
		老 人 保 健 拠 出 金	7	7	－	3	3	－	▲4	▲62.5
		介 護 納 付 金	6,887	－	6,887	7,407	－	7,407	520	7.6
		保 健 事 業 費	968	968	－	1,018	1,018	－	49	5.1
		共 同 事 業 拠 出 金	14,752	14,752	－	15,317	15,317	－	565	3.8
		直 診 勘 定 繰 出 金	47	47	－	46	46	－	▲1	▲1.4
		そ の 他	1,477	1,467	10	1,954	1,946	7	477	32.3
		小 計	132,812	・	・	137,188	・	・	4,376	3.3
		基 金 積 立 金	462	・	・	562	・	・	100	21.7
		前年度繰上充用(欠損補填)金	1,527	・	・	1,190	・	・	▲337	▲22.1
		公 債 費	16	・	・	18	・	・	2	12.9
支 出 合 計 (支 出 総 額)	134,816	・	・	138,958	・	・	4,142	3.1		
収 支 差 引 額	収 支 差 引 合 計 額 (収入総額－支出総額)		2,313			2,619			306	
	単 年 度 収 支 差 引 額 A		1,020			574			▲446	
	国庫支出金精算額等 B		▲534			▲94			440	
	精算後単年度収支差引額 A+B		487			480			▲6	
	決算等補てんのための一般会計繰入金 C		3,509			3,534			25	0.7
	決算等補てんのための一般会計繰入金を除いた場合の 精算後単年度収支差引額 A+B-C		▲3,022			▲3,053			▲31	
基 金 積 立 金 等			3,392			3,866			474	

(注1) 端数の関係上、合計及び収支差がずれることがある。

(注2) 前期高齢者交付金、後期高齢者支援金、前期高齢者納付金及び老人保健拠出金については、当年度概算額と前々年度精算額を加えたものとなっており、平成23年度の精算は平成25年度に、平成24年度の精算は平成26年度にそれぞれ行われる。

(注3) 「精算後単年度収支差引額」とは、当該年度の実質的な収支を見るために、単年度収支差に国庫支出金精算額等を加えたものであり、「国庫支出金精算額等」とは、療養給付費負担金及び療養給付費交付金に係る前年度の精算額を控除し、翌年度に行われる当該年度の精算額を加えた額である。

(注4) 「基金積立金等」とは、当年度末における純資産に当年度の国庫拠出金・療養給付費交付金に係る精算額を加えたものである。ただし、純資産は以下のように計算している。

*純資産＝(基金等保有額＋次年度への繰越金＋貸付金等＋その他の資産)

－(繰上充用金(当年度赤字額)＋当年度末市町村債残高＋その他の負債)

(注5) 医療給付分と介護分を分けられない科目を仮にすべて医療給付分とした場合、精算後単年度収支差引額は平成24年度で1,262億円となる。

(注6) 一般会計繰入金(法定分)のうち、保険基盤安定(保険者支援分)、保険基盤安定(保険料軽減分)及び基準超過費用については、国、都道府県、市町村のそれぞれの負担割合に応じ、国庫支出金、都道府県支出金に振り分けている。

(注7) 一般会計繰入金(法定外)については、①決算補てん等目的分と②それ以外分に分類される。

①は主に、事後的な決算の補てん、地方独自の保険料の負担緩和等に充てんすることを目的とし、

②は主に保健事業や事務費への充当目的となっている。

5 保険料（税）の状況

国民健康保険料(税)は、国民健康保険の医療給付や現金給付に要する費用に充てる分、後期高齢者支援金等の納付に充てる分、介護納付金の納付に充てる分から構成されている。平成12年度から介護保険法が施行されたことに伴い、国民健康保険料(税)として介護納付金に係る分を合わせて賦課・徴収することとなり、また、平成20年度から後期高齢者医療制度が始まったことに伴い、従来一体的に賦課・徴収していた介護納付金に係る分以外についても、原則として、国民健康保険の医療給付や現金給付に係る分と後期高齢者支援金に係る分とを分けて賦課・徴収することとなっている。

(1) 1世帯当たり、1人当たり保険料(税)調定額

表22は、保険料(税)の1世帯当たり調定額、1人当たり調定額及び収納率の推移をみたものである。平成24年度の介護納付金分を含めた1世帯当たり調定額は167,557円で前年度と比べ0.7%の増加、1人当たり調定額は96,035円で前年度に比べて1.7%の増加となっている。また、収納率は91.17%で前年度に比べて0.43%ポイント上昇している。

表23は、1人当たり保険給付費等と保険料(税)調定額（医療給付費分・現年分）を比較したものである。これをみると、1人当たり保険給付費等に対する1人当たり保険料(税)調定額の割合は市町村で24.3%、国保組合で74.1%となっている。

表22 年度別 保険料(税)現年分調定額

年 度		1世帯当たり調定額		1人当たり調定額		収 納 率 (収納額/調定額)
		金 額	伸 び 率	金 額	伸 び 率	
総 数	平成20年度	167,485	2.1	94,638	7.9	89.84
	21	169,716	1.3	94,880	0.3	89.52
	22	164,679	-3.0	92,776	-2.2	90.04
	23	166,310	1.0	94,410	1.8	90.74
	24	167,557	0.7	96,035	1.7	91.17
	(介護分除く)					
	20	152,965		86,433		
	21	155,293	1.5	86,817	0.4	・
	22	150,560	-3.0	84,821	-2.3	・
	23	151,485	0.6	85,994	1.4	・
	24	152,529	0.7	87,422	1.7	・
	平成20年度	157,695	1.3	90,625	7.4	88.35
	21	160,122	1.5	90,908	0.3	88.01
	22	154,872	-3.3	88,578	-2.6	88.61
市 町 村	23	155,688	0.5	89,666	1.2	89.39
	24	156,322	0.4	90,882	1.4	89.86
	(介護分除く)					
	20	144,017		82,765		
	21	146,552	1.8	83,204	0.5	・
	22	141,658	-3.3	81,021	-2.6	・
	23	141,854	0.1	81,698	0.8	・
	24	142,323	0.3	82,744	1.3	・
	平成20年度	290,266	0.7	135,519	5.3	99.93
	21	290,243	-0.0	136,098	0.4	99.93
	22	292,336	0.7	137,804	1.3	99.92
	23	311,287	6.5	147,798	7.3	99.93
	24	324,753	4.3	155,358	5.1	99.94
	(介護分除く)					
国 保 組 合	20	265,181		123,807		
	21	265,092	-0.0	124,304	0.4	・
	22	266,437	0.5	125,596	1.0	・
	23	282,936	6.2	134,336	7.0	・
	24	295,318	4.4	141,277	5.2	・

(注) 1 収納率は、居所不明者分調定額を控除した調定額を用いて算出している。
2 調定額は、介護納付金分及び後期高齢者支援金分を含む。ただし、「(介護分除く)」としているところは医療給付費分及び後期高齢者支援金分のみであり、介護納付金分を含まない。
3 市町村における被保険者数は3～2月の年度平均を用いて計算している。

表23 1人当たり保険給付費及び保険料(税)調定額（平成24年度）

年 度	1人当たり保険給付費 A	1人当たり保険料(税)調定額 (医療給付費分・現年分) B	(B/A)
	円	円	%
総数	253,381	67,466	26.6
市町村計	262,165	63,582	24.3
国保組合	151,434	112,179	74.1

(注) 市町村における被保険者数は3～2月の年度平均を用いて計算している。

(2) 保険料（税）調定額の地域格差（市町村）

表24、表25及び図9は市町村国保について都道府県別、保険者別に1人当たり保険料（税）調定額の上位・下位を表したものである。都道府県別調定額をみると、最も高い静岡県（92,340円）と最も低い沖縄県（53,974円）では1.7倍の格差となっている。東日本大震災に係る特定被災区域を除いた場合、保険者別にみると、最も高い北海道猿払村（148,439円）と最も低い沖縄県伊平屋村（28,591円）では5.2倍の格差がある。

表24 都道府県別、保険者別1人当たり保険料(税)調定額(上位・下位)
市町村国保・計（平成24年度）

都道府県別 上位・下位10

順位	上位10都道府県	順位	下位10都道府県
	円		円
1	静岡県 92,340	1	沖縄県 53,974
2	岐阜県 90,698	2	福島県 67,488
3	石川県 90,487	3	鹿児島県 69,753
4	神奈川県 90,424	4	岩手県 70,188
5	山口県 90,359	5	長崎県 71,869
6	栃木県 89,203	6	宮城県 73,287
7	愛知県 88,440	7	高知県 74,956
8	滋賀県 88,104	8	福岡県 75,106
9	山梨県 88,041	9	愛媛県 75,586
10	三重県 87,701	10	秋田県 75,867

保険者別 上位・下位10

順位	上位10保険者	順位	下位10保険者
	円		円
1	猿払村 (北海道) 148,439	1	伊平屋村 (沖縄) 28,591
2	大潟村 (秋田) 138,740	2	栗国村 (沖縄) 33,307
3	羅臼町 (北海道) 131,085	3	伊是名村 (沖縄) 34,464
4	上三川町 (栃木) 124,878	4	大鹿村 (長野) 34,690
5	千代田区 (東京) 120,724	5	伊仙町 (鹿児島) 35,264
6	長沼町 (北海道) 118,917	6	売木村 (長野) 35,295
7	利尻町 (北海道) 117,708	7	東村 (沖縄) 38,392
8	えりも町 (北海道) 114,209	8	渡名喜村 (沖縄) 40,331
9	大空町 (北海道) 114,164	9	三宅村 (東京) 40,953
10	朝日町 (三重) 113,768	10	根羽村 (長野) 41,835

全国平均は 82,744 円 である。

- (注) 1 保険料（税）調定額には介護納付金分を含んでいない。
2 被保険者数は3～2月の年度平均を用いて計算している。
3 保険者別の下位の保険者は東日本大震災に係る特定被災区域を除いている。
東日本大震災に係る特定被災区域を含めた場合、下位10保険者は
1. 葛尾村（福島）0円、川内村（福島）0円、3. 双葉町（福島）16円、
4. 大熊町（福島）48円、5. 浪江町（福島）77円、6. 楢葉町（福島）97円、
7. 飯館村（福島）286円、8. 富岡町（福島）888円、
9. 広野町（福島）1,779円、10. 南相馬市（福島）9,259円となっている。

表 2 5 都道府県別 1 人当たり保険料（税）調定額の格差の状況（平成24年度）

			保険者別 1 人当たり保険料（税）調定額			都道府県別 1 人当たり 保険料（税）調定額	
			最 大	最 小	格 差		順位
北海道	猿払村	148,439	三笠市	58,322	2.5倍	83,945	20
青森県	平内町	95,531	深浦町	54,968	1.7倍	78,373	35
岩手県	矢巾町	84,347	陸前高田市	37,400	2.3倍	70,188	44
宮城県	栗原市	92,353	女川町	36,685	2.5倍	73,287	42
秋田県	大潟村	138,740	小坂町	53,421	2.6倍	75,867	38
山形県	山形市	100,071	西川町	61,466	1.6倍	86,578	13
福島県	玉川村	84,788	葛尾村・川内村	0	-	67,488	46
茨城県	境町	103,245	常陸大宮市	61,388	1.7倍	82,093	24
栃木県	上三川町	124,878	那珂川町	72,726	1.7倍	89,203	6
群馬県	榛東村	109,324	上野村	56,626	1.9倍	86,065	15
埼玉県	川島町	97,359	小鹿野町	54,838	1.8倍	83,835	21
千葉県	富津市	101,827	成田市	65,016	1.6倍	86,004	16
東京都	千代田区	120,724	三宅村	40,953	2.9倍	84,866	17
神奈川県	南足柄市	110,942	座間市	71,519	1.6倍	90,424	4
新潟県	粟島浦村	89,101	糸魚川市	57,329	1.6倍	79,704	31
富山県	南砺市	94,640	氷見市	73,706	1.3倍	86,808	12
石川県	加賀市	103,492	珠洲市	74,085	1.4倍	90,487	3
福井県	美浜町	95,804	池田町	55,931	1.7倍	86,386	14
山梨県	富士河口湖町	108,757	丹波山村	58,101	1.9倍	88,041	9
長野県	山形村	99,396	大鹿村	34,690	2.9倍	75,893	37
岐阜県	美濃市	105,184	飛騨市	68,128	1.5倍	90,698	2
静岡県	御前崎市	102,386	川根本町	60,763	1.7倍	92,340	1
愛知県	南知多町	100,050	東栄町	49,728	2.0倍	88,440	7
三重県	朝日町	113,768	大紀町	55,722	2.0倍	87,701	10
滋賀県	栗東市	107,064	甲良町	63,994	1.7倍	88,104	8
京都府	長岡京市	91,250	伊根町	51,960	1.8倍	80,770	27
大阪府	岬町	96,365	田尻町	70,024	1.4倍	80,554	29
兵庫県	猪名川町	95,951	養父市	59,858	1.6倍	81,027	26
奈良県	生駒市	102,797	下北山村	45,273	2.3倍	82,744	23
和歌山県	上富田町	98,033	古座川町	43,143	2.3倍	78,786	34
鳥取県	鳥取市	84,804	智頭町	43,400	2.0倍	78,838	33
島根県	松江市	90,638	津和野町	63,031	1.4倍	82,791	22
岡山県	瀬戸内市	89,362	鏡野町	57,386	1.6倍	81,916	25
広島県	安芸高田市	93,338	神石高原町	57,062	1.6倍	87,159	11
山口県	萩市	101,987	上関町	61,898	1.6倍	90,359	5
徳島県	鳴門市	90,392	つるぎ町	57,603	1.6倍	80,743	28
香川県	多度津町	95,368	小豆島町	66,474	1.4倍	84,513	19
愛媛県	四国中央市	86,641	愛南町	54,226	1.6倍	75,586	39
高知県	馬路村	91,740	仁淀川町	45,261	2.0倍	74,956	41
福岡県	広川町	88,471	添田町	50,727	1.7倍	75,106	40
佐賀県	神埼市	97,610	玄海町	67,080	1.5倍	84,656	18
長崎県	雲仙市	82,621	五島市	54,481	1.5倍	71,869	43
熊本県	あさぎり町	97,622	津奈木町	55,218	1.8倍	79,194	32
大分県	竹田市	94,668	姫島村	46,413	2.0倍	79,888	30
宮崎県	新富町	90,285	椎葉村	56,983	1.6倍	77,492	36
鹿児島県	中種子町	81,901	伊仙町	35,264	2.3倍	69,753	45
沖縄県	北谷町	69,203	伊平屋村	28,591	2.4倍	53,974	47

(注) 1 保険料（税）調定額には介護納付金分を含んでいない。

2 被保険者数は3～2月の年度平均を用いて計算している。

3 福島県の葛尾村、川内村は東日本大震災により保険料(税)が減免されたため、1人当たり保険料調定額が0になっている。

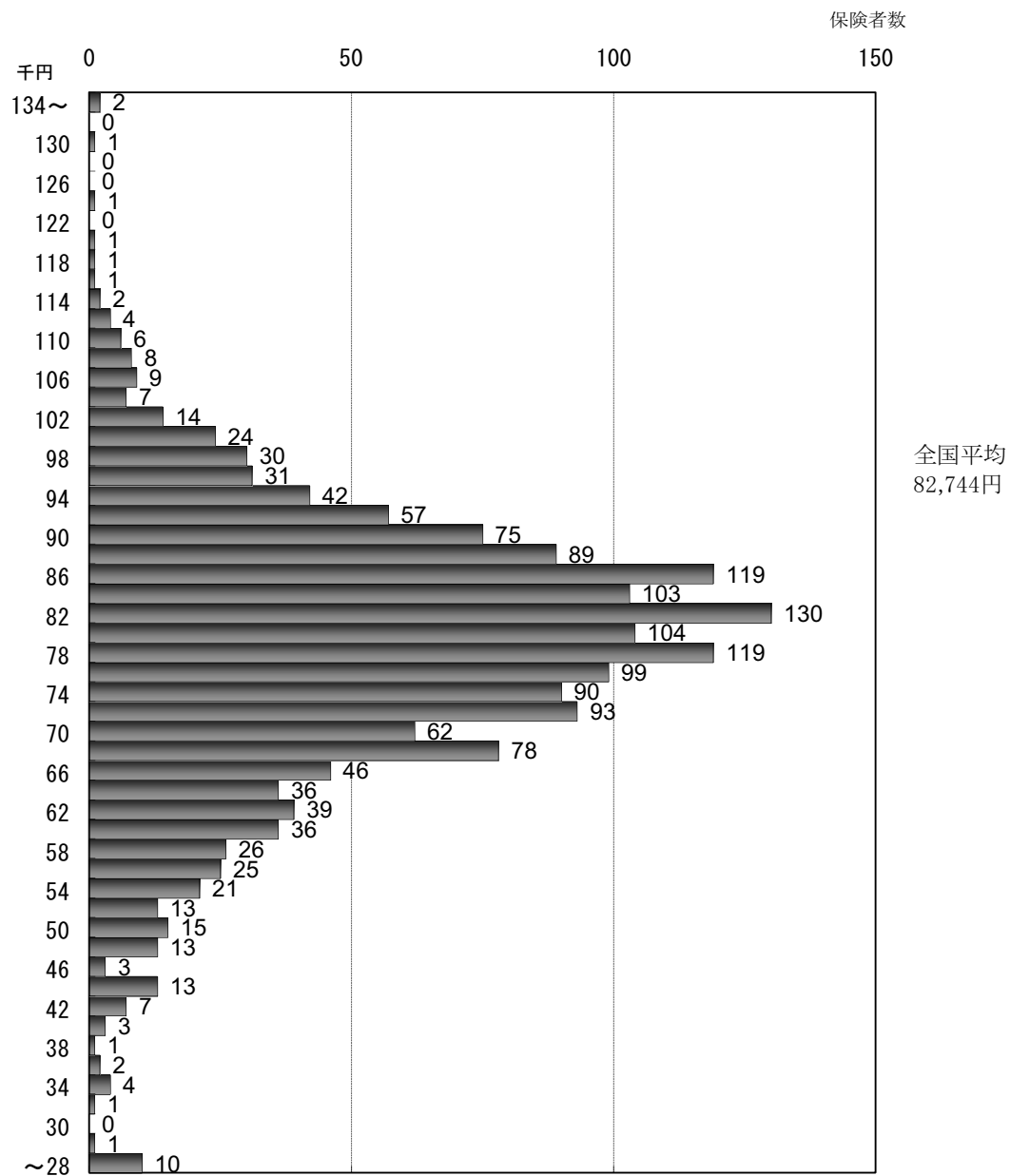
図9 1人当たり保険料（税）調定額の地域格差（平成24年度）

① 1人当たり保険料の格差

	最高・最低の市町村	最高・最低の都道府県	全国平均
最高(A)	猿払村 (北海道) 148,439円	静岡県 92,340円	82,744円
最低(B)	伊平屋村 (沖縄) 28,591円	沖縄県 53,974円	
(A)/(B)	5.2倍	1.7倍	
標準偏差	市町村別 14,779円	都道府県別 7,271円	

(注) 市町村別の保険料（税）調定額の地域格差については東日本大震災に係る特定被災区域を除いている。

② 1人当たり保険料の分布



(注) 1 保険料（税）調定額には介護納付金分を含んでいない。
2 被保険者数は3～2月の年度平均を用いて計算している。

(3) 保険料（税）賦課状況（市町村）

表26は市町村国保における保険料（税）賦課状況別に保険者数等をみたものである。医療給付費分で見ると、平成24年度においては、市町村合併等により7保険者で不均一の賦課方式を採用している。また、均一賦課保険者の1,710保険者のうち1,156保険者が4方式を採用し、1,696保険者が所得割の算定基礎として旧ただし書方式を採用している。

表 2 6 保険料（税）賦課状況別保険者数、不均一地域数、世帯数、被保険者数（市町村）

	均 一 賦 課			不 均 一 賦 課	
	保 険 者 数	世 帯 数	被 保 険 者 数	保 険 者 数	地 域 数
		(万世帯)	(万人)		
医療給付費分					
計	1,710	2,020	3,474	7	36
保険料・保険税別					
保険料	230	971	1,608	・	6
保険税	1,480	1,050	1,866	・	30
保険料（税）賦課方式別					
4方式	1,156	652	1,170	・	29
3方式	496	1,004	1,717	・	7
2方式	58	364	588	・	－
その他	－	－	－	・	－
所得割算定基礎別					
旧ただし書方式	1,696	1,825	3,147	・	36
本文方式	2	25	41	・	－
市町村民税の所得割額	6	47	81	・	－
市町村民税額	6	124	206	・	－
その他	－	－	－	・	－
後期高齢者支援金分					
計	1,711	2,022	3,478	6	32
保険料・保険税別					
保険料	230	971	1,608	・	6
保険税	1,481	1,051	1,869	・	26
保険料（税）賦課方式別					
4方式	1,011	510	917	・	19
3方式	498	954	1,631	・	12
2方式	202	558	930	・	1
その他	－	－	－	・	－
所得割算定基礎別					
旧ただし書方式	1,697	1,828	3,152	・	32
本文方式	2	24	39	・	－
市町村民税の所得割額	6	47	81	・	－
市町村民税額	6	124	206	・	－
その他	－	－	－	・	－
介護納付金分					
計	1,710	2,020	3,474	7	36
保険料・保険税別					
保険料	230	971	1,608	・	6
保険税	1,480	1,050	1,866	・	30
保険料（税）賦課方式別					
4方式	964	484	870	・	18
3方式	423	806	1,373	・	9
2方式	323	730	1,231	・	9
その他	－	－	－	・	－
所得割算定基礎別					
旧ただし書方式	1,697	1,826	3,149	・	36
本文方式	1	24	39	・	－
市町村民税の所得割額	6	47	81	・	－
市町村民税額	6	124	206	・	－
その他	－	－	－	・	－

(注) 1 平成24年度末現在の保険者における保険料（税）賦課状況別の保険者数・地域数を集計したものである。
ただし、平成24年度中に合併や広域化を行い、合併後に保険料（税）を改めて賦課していない保険者は不均一賦課保険者とし、合併前の各地域ごとの保険料（税）賦課方式に基づき集計を行っている。
2 均一賦課保険者における世帯数及び被保険者数は3～2月の年度平均である。

表27は市町村国保における保険料(税)賦課状況を示したものである。これによると医療給付費分及び後期高齢者支援金分の1世帯当たり保険料(税)算定額は181,476円であり、算定内訳は所得割が54.8%、資産割が2.5%、均等割が30.0%、平等割が12.7%となっている。また、保険料(税)調定額の算定額に対する割合は78.4%、災害等による減免額の割合は0.3%となっている。

表 2 7 保険料(税)賦課状況(市町村)

		医療給付費分 +後期高齢者支援金分		医療給付費分		後期高齢者支援金分		(別掲)介護納付金分	
		金	額 算定額計に に対する割合	金	額 算定額計に に対する割合	金	額 算定額計に に対する割合	金	額 算定額計に に対する割合
保険料(税)算定額(計)	億円	37,085	100.0%	28,375	100.0%	8,710	100.0%	3,742	100.0%
1世帯当たり	円	181,476		138,855		42,620		18,310	
所得割額	億円	20,325	54.8%	15,468	54.5%	4,857	55.8%	1,987	53.1%
1世帯当たり	円	99,460		75,691		23,769		9,725	
資産割額	億円	929	2.5%	759	2.7%	170	2.0%	60	1.6%
1世帯当たり	円	4,549		3,715		833		293	
均等割額	億円	11,138	30.0%	8,436	29.7%	2,702	31.0%	1,294	34.6%
1世帯当たり	円	54,503		41,281		13,223		6,333	
被保険者1人当たり	円	31,687		24,000		7,687		3,682	
平等割額	億円	4,693	12.7%	3,713	13.1%	980	11.3%	400	10.7%
1世帯当たり	円	22,964		18,168		4,796		1,959	
軽減額	億円	3,646	9.8%	2,803	9.9%	843	9.7%	370	9.9%
1世帯当たり	円	17,844		13,719		4,125		1,810	
災害等による減免額	億円	116	0.3%	89	0.3%	27	0.3%	12	0.3%
1世帯当たり	円	566		435		131		60	
その他の減免額	億円	272	0.7%	206	0.7%	66	0.8%	25	0.7%
1世帯当たり	円	1,331		1,009		323		124	
賦課限度額を超える額	億円	3,446	9.3%	2,528	8.9%	918	10.5%	415	11.1%
1世帯当たり	円	16,864		12,373		4,492		2,029	
保険料(税)調定額	億円	29,084	78.4%	22,349	78.8%	6,735	77.3%	2,852	76.2%
1世帯当たり	円	142,323		109,364		32,959		13,958	
被保険者1人当たり	円	82,744		63,582		19,162		8,115	

(注) 保険料(税)算定額、保険料(税)軽減額、災害等による減免額、その他減免額及び賦課限度額を超える額は賦課期日現在の額、保険料(税)調定額は当該年度に賦課された現年分の保険料(税)調定額である。

表28は市町村国保のうち、賦課区分別に4方式でかつ旧ただし書方式である均一賦課保険者について保険料(税)賦課状況をみたものである。医療給付費分及び後期高齢者支援金分が共に4方式でかつ旧ただし書方式である均一賦課保険者(1,005保険者)の1世帯当たり保険料(税)算定額は178,416円であり、算定内訳は所得割が46.9%、資産割が8.0%、均等割が29.7%、平等割が15.5%となっており、保険料(税)調定額の算定額に対する割合は81.0%、災害等による減免額の割合は1.0%となっている。

一方、医療給付費分が4方式でかつ旧ただし書方式である均一賦課保険者(1,151保険者)においては、医療給付費分保険料(税)調定額の算定額に対する割合は81.6%、災害等による減免額の割合は0.8%となっており、後期高齢者支援金分が4方式でかつ旧ただし書方式である均一賦課保険者(1,007保険者)においては、後期高齢者支援金分保険料(税)調定額の算定額に対する割合は80.3%、災害等による減免額の割合は1.0%となっている。

表28 4方式かつ旧ただし書き方式採用の市町村の保険料（税）賦課状況

	医療給付費分 ＋後期高齢者支援金分		医療給付費分		後期高齢者支援金分		介護納付金分	
	総数	算定額計に 対する割合	総数	算定額計に 対する割合	総数	算定額計に 対する割合	総数	算定額計に 対する割合
集計保険者数	1,005		1,151		1,007		960	
旧ただし書き方式の課税対象額 （1世帯当たり） 億円	49,036	.	66,369	.	49,095	.	23,148	.
	円		円		円		円	
	1,021,795		1,066,629		1,021,170		917,282	
保険料（税）算定額（計） 億円	8,562	100.0%	8,550	100.0%	1,958	100.0%	821	100.0%
（1世帯当たり） 円	178,416		137,412		40,734		32,534	
所得割額 （1世帯当たり） 億円	4,017		4,164		937		372	
（所得割率） 円	83,701	46.9%	66,918	48.7%	19,493	47.9%	14,744	45.3%
	円		円		円		円	
	8.19%		6.27%		1.91%		1.61%	
資産割額 （1世帯当たり） 億円	681		714		155		55	
	円	8.0%	円	8.3%	円	7.9%	円	6.7%
	14,188		11,472		3,215		2,193	
均等割額 （1世帯当たり） 億円	2,539		2,389		575		256	
（被保険者1人当たり） 円	52,911	29.7%	38,387	27.9%	11,966	29.4%	10,129	31.1%
	円		円		円		円	
	29,410		21,389		6,651		7,800	
平等割額 （1世帯当たり） 億円	1,325	15.5%	1,284	15.0%	291	14.9%	138	16.8%
	円		円		円		円	
	27,617		20,634		6,059		5,467	
軽減額 （1世帯当たり） 億円	911	10.6%	836	9.8%	205	10.5%	88	10.8%
	円		円		円		円	
	18,981		13,428		4,270		3,503	
災害等による減免額 （1世帯当たり） 億円	88	1.0%	69	0.8%	20	1.0%	9	1.1%
	円		円		円		円	
	1,835		1,103		420		364	
その他の減免額 （1世帯当たり） 億円	13	0.2%	12	0.1%	3	0.1%	1	0.1%
	円		円		円		円	
	269		194		61		41	
賦課限度額を超える額 （1世帯当たり） 億円	499	5.8%	551	6.4%	133	6.8%	49	6.0%
	円		円		円		円	
	10,399		8,861		2,759		1,938	
保険料（税）調定額 （1世帯当たり） 億円	6,936		6,975		1,572		656	
	円	81.0%	円	81.6%	円	80.3%	円	79.9%
（被保険者1人当たり） 円	144,533		112,099		32,706		25,986	
	円		円		円		円	
	80,338		62,459		18,180		20,010	

（注）1 保険料算定方式が4方式かつ所得割算定方式が旧ただし書き方式の均一賦課市町村を対象として集計しており、「医療給付費分＋後期高齢者支援金分」については両方の賦課区分で集計対象となる市町村を対象としている。

2 「医療給付費分」及び「後期高齢者支援金分」における1世帯当たり及び被保険者1人当たりの額はそれぞれ平成24年3月～平成25年2月の年度平均世帯数及び年度平均被保険者数で除して得た額であり、「介護納付金分」における1世帯当たり及び被保険者1人当たりの額はそれぞれ賦課期日現在の介護納付金分の課税対象世帯数及び課税対象被保険者数で除して得た額である。

（4）保険料（税）応能割率・応益割額の地域格差（市町村）

表29は市町村国保における保険料（税）の算定状況を都道府県別にみたものである。

所得割算定額と資産割算定額の合算額の所得に対する割合（以下「応能割率」という。）は、全国計で9.5%となっており、最も高い徳島県（14.0%）と最も低い神奈川県（7.7%）では1.8倍の格差となっている。また、均等割算定額と平等割算定額の合算額を被保険者数で除した額（以下「応益割額」という。）は、全国計で4.5万円となっており、最も高い石川県（5.4万円）と最も低い埼玉県（3.2万円）では1.7倍の格差となっている。

表25で1人当たり保険料（税）調定額が全国で最も低い沖縄県についてみると、応能割率は11.2%と全国13位の高さとなっている。

表 2 9 都道府県別 1 人当たり保険料 (税) 算定状況 (市町村国保)

	1人当たり保険料 (税) 賦課状況					1人当たり 旧ただし書 き所得	被保険者数 (千人)	算定額ベース			
	保険料 (税) 算定額		保険料 (税) 賦課状況		保険料 (税) 調定額			応能利率 (%)	順位		
	所得割額	資産割額	均等割額	平等割額							
	(円)	(円)	(円)	(円)	(円)	(円)	(千人)	(%)	(順位)		
北海道	59,786	1,884	27,916	20,849	10,157	83,945	1,483	11.3	11		
青森県	46,438	3,716	29,929	18,320	5,230	78,340	1,441	11.4	9		
岩手県	44,756	2,798	26,844	16,667	4,024	70,188	360	10.4	24		
宮城県	52,895	3,356	30,116	17,178	10,155	73,287	624	11.0	16		
秋田県	48,141	1,121	29,313	17,305	4,445	75,867	286	11.2	12		
山形県	54,228	5,713	31,935	17,465	11,225	86,263	296	11.6	5		
福島県	48,328	3,165	28,649	14,962	5,490	67,488	552	10.9	18		
茨城県	54,085	4,679	25,755	13,761	7,113	82,093	911	9.5	37		
栃木県	54,720	6,172	31,693	14,590	9,706	89,203	588	9.3	39		
群馬県	50,336	5,391	30,903	14,363	6,268	86,065	601	9.6	34		
埼玉県	67,113	5,451	26,755	4,903	12,704	83,835	2,089	10.0	30		
千葉県	65,794	889	28,203	12,233	9,054	86,004	1,827	9.2	40		
東京都	73,412	355	36,851	834	17,344	84,866	914	8.1	46		
神奈川県	65,401	493	37,450	10,035	13,647	90,424	856	7.7	47		
新潟県	50,727	519	29,198	15,259	9,898	79,704	591	9.6	33		
富山県	53,365	54	32,299	15,944	5,260	86,808	593	9.0	43		
石川県	53,681	4,833	34,433	19,276	9,783	90,487	581	10.1	29		
福井県	46,633	7,574	33,552	14,454	5,299	86,386	189	9.2	42		
山梨県	52,859	5,463	31,160	16,266	6,975	88,041	254	10.1	28		
長野県	47,234	4,235	23,831	13,565	4,936	75,893	565	9.3	38		
岐阜県	51,923	9,757	32,552	16,714	9,192	90,644	579	9.6	35		
静岡県	57,037	7,924	33,363	15,119	9,886	92,340	770	8.4	44		
愛知県	59,467	5,406	37,857	10,630	12,846	88,440	1,053	8.4	45		
三重県	52,579	3,476	34,227	16,266	5,994	87,701	471	9.2	41		
滋賀県	57,173	739	34,737	15,278	6,797	88,104	331	9.5	36		
京都府	58,113	737	33,321	15,237	10,625	80,770	671	11.0	17		
大阪府	57,746	166	30,374	21,670	10,317	80,554	2,557	10.9	19		
兵庫県	57,431	1,499	32,677	17,202	7,671	81,027	1,446	10.2	26		
奈良県	52,223	1,988	31,867	16,562	7,418	82,744	380	9.8	32		
和歌山県	43,475	7,390	31,889	15,726	5,771	78,786	317	11.1	14		
鳥取県	43,246	6,848	31,536	16,989	4,165	78,838	454	11.0	15		
島根県	52,425	1,264	33,585	15,004	4,574	82,791	165	10.5	23		
岡山県	50,611	337	33,095	15,121	5,376	81,916	515	9.9	31		
広島県	61,482	1,270	35,478	13,617	11,186	87,159	696	10.6	21		
山口県	58,502	587	32,473	18,224	5,967	90,359	370	11.5	7		
徳島県	48,260	11,018	31,571	15,252	10,779	80,743	190	14.0	1		
香川県	44,966	7,953	32,614	16,051	12,677	84,513	249	10.1	27		
愛媛県	45,686	4,461	29,387	16,436	5,468	75,586	472	10.6	20		
高知県	46,271	5,077	27,929	16,640	6,002	74,956	216	11.8	4		
福岡県	51,314	722	28,590	17,355	8,326	75,106	1,326	10.6	22		
佐賀県	57,541	0	27,159	19,930	8,674	84,656	224	11.5	8		
長崎県	43,660	1,531	29,391	14,054	4,133	71,869	434	10.4	25		
熊本県	53,503	1,282	32,516	15,497	7,642	79,149	530	11.6	6		
大分県	51,761	358	33,410	17,112	6,027	79,888	426	12.2	3		
宮崎県	48,960	3,197	30,311	16,218	6,322	77,492	345	12.5	2		
鹿児島県	41,195	3,164	27,427	15,857	4,117	69,753	391	11.4	10		
沖縄県	38,227	2,446	21,358	12,761	7,082	53,974	503	11.2	13		
計	57,824	2,644	31,687	13,351	9,805	82,744	35,149	9.5	-		

(注1) 保険料 (税) 調定額 = 保険料 (税) 算定額 - 賦課限度額超過額 - 保険料 (税) 軽減額 + その他
(注2) 応能利率 = (所得割算定額 + 資産割算定額) / (1人当たり旧ただし書所得 × 被保険者数)

により計算している。
(注3) 被保険者数は、事業年報における年度平均の被保険者数を用いており、1人当たり保険料 (税) 算定状況は当該被保険者数で除して計算している。
(注4) また、1人当たり旧ただし書所得は、平成24年度 国民健康保険実態調査 (保険者票編) における保険者別1人当たり課税標準額と被保険者数から都道府県別の額を算出している。

表30は保険者別にみた応能割率及び応益割額の上位・下位を表したものである。なお、均一賦課保険者の応能割率に使用している所得割率及び応益割額に使用している均等割額は、当年度末現在において各市町村の条例で定めている額を使用している。（注1）

応能割率が最も高い沖縄県多良間村（22.3％）と最も低い東京都青ヶ島村（3.6％）では6.2倍の格差となっている。また、応益割額が最も高い北海道妹背牛町（69,692円）と最も低い鹿児島県三島村（14,830円）では4.7倍の格差となっている。

表30 保険者別 応能割率・応益割額（算定額ベース）（上位・下位）
市町村国保・計（平成24年度）

① 応能割率							
順位	上位10保険者			順位	下位10保険者		
			%				%
1	多良間村 （沖縄）		22.3	1	青ヶ島村 （東京）		3.6
2	阿波市 （徳島）		19.3	2	幌加内町 （北海道）		3.7
3	湯浅町 （和歌山）		16.3	3	飛島村 （愛知）		4.0
4	東みよし町 （徳島）		16.0	4	三宅村 （東京）		4.1
5	徳島市 （徳島）		15.8	5	白川村 （岐阜）		4.4
6	久万高原町 （愛媛）		15.7	6	鹿追町 （北海道）		4.7
7	西都市 （宮崎）		15.6	7	大湯村 （秋田）		4.8
8	松前町 （北海道）		15.5	8	御蔵島村 （東京）		4.8
9	長万部町 （北海道）		15.3	9	根羽村 （長野）		5.0
10	都城 （宮崎）		14.9	10	利島村 （東京）		5.1

② 応益割額							
順位	上位10保険者			順位	下位10保険者		
			円				円
1	妹背牛町 （北海道）		69,692	1	三島村 （鹿児島）		14,830
2	朝日町 （三重）		67,701	2	美里町 （埼玉）		16,007
3	大湯村 （秋田）		67,064	3	小鹿野町 （埼玉）		17,621
4	上富田町 （和歌山）		65,836	4	入間市 （埼玉）		17,801
5	守口市 （大阪）		65,520	5	巖市 （埼玉）		18,105
6	風間浦村 （青森）		65,213	6	栗国村 （沖縄）		18,861
7	榛東村 （群馬）		62,898	7	新座市 （埼玉）		19,981
8	上三川町 （栃木）		62,530	8	御蔵島村 （東京）		20,056
9	猿払村 （北海道）		61,495	9	大鹿村 （長野）		20,714
10	苫前町 （北海道）		61,049	10	深谷市 （埼玉）		20,903

（注1）応能割率、応益割額は以下の式により計算している。

$$\begin{aligned}
 \text{応能割率} &= \begin{cases} \text{① 旧たし書方式かつ均一賦課保険者の場合} \\ \text{所得割率} + \text{資産割算定額} / (\text{1人当たり旧たし書所得} \times \text{被保険者数}) \\ \text{② 旧たし書方式でないか又は不均一賦課保険者の場合} \\ (\text{所得割算定額} + \text{資産割算定額}) / (\text{1人当たり旧たし書所得} \times \text{被保険者数}) \end{cases} \\
 \text{応益割額} &= \begin{cases} \text{① 均一賦課保険者の場合} \\ \text{均等割額} + \text{平等割算定額} / \text{被保険者数} \\ \text{② 不均一賦課保険者の場合} \\ (\text{均等割算定額} + \text{平等割算定額}) / \text{被保険者数} \end{cases}
 \end{aligned}$$

なお、均一賦課保険者における所得割率、均等割額は当年度末現在において、各市町村の条例で定める額（医療給付費分＋後期高齢者支援金分）を用いている。

（注2）算式中、被保険者数は年度平均の被保険者数、1人当たり旧たし書所得は「平成24年度国民健康保険実施調査（保険者票編）」における保険者別1人当たり課税標準額を用いている。

（注3）介護納付金分を含めずに計算している。

（注4）東日本大震災に係る特定被災区域を除いており、結果として上記の表から除かれた保険者は以下の通りとなっている。

応能割率（％）			応益割額（円）		
上 位			上 位		
浪江町 （福島）	21.1		大熊町 （福島）	81,221	
大熊町 （福島）	18.3		九十九里町 （千葉）	63,732	
双葉町 （福島）	15.4				
富岡町 （福島）	15.3				
下 位					
檜枝岐村 （福島）	4.7				

表31は都道府県内における応能割率及び応益割額の格差の状況を表したものである。

応能割率において最も県内格差が大きいのは福島県（4.5倍）、最も小さいのは富山県（1.3倍）となっている。また、応益割額において最も県内格差が大きいのは鹿児島県（3.4倍）、最も小さいのは富山県（1.2倍）となっている。さらに1人当たり旧ただし書所得において最も県内格差が大きいのは北海道（8.0倍）、最も小さいのは富山県（1.3倍）となっている。

表 3 1 都道府県別 応能割率・応益割額（算定額ベース）の格差の状況

	応能割率（％）				応益割額（円）				（参考）1人当たり旧ただし書所得（千円）						
	最大	最小	格差		最大	最小	格差		最大	最小	格差				
北 海 道	松前町	15.5	幌加内町	3.7	4.2	妹背牛町	69,692	洞爺湖町	33,150	2.1	猿払村	2,526	赤平市	314	8.0
青 森 県	鯉ヶ沢町	13.9	六ヶ所村	7.4	1.9	風間浦村	65,213	深浦町	35,403	1.8	六ヶ所村	691	今別町	315	2.2
岩 手 県	金ヶ崎町	12.6	野田村	6.5	1.9	西和賀町	49,835	岩泉町	30,382	1.6	普代村	594	大槌町	309	1.9
宮 城 県	村田町	14.0	七ヶ宿町	7.7	1.8	塩竈市	60,843	七ヶ宿町	28,590	2.1	色麻町	609	女川町	353	1.7
秋 田 県	八郎潟町	13.2	大潟村	4.8	2.7	大潟村	67,064	小坂町	32,130	2.1	大潟村	2,022	五城目町	346	5.8
山 形 県	南陽市	13.9	西川町	8.0	1.7	山形市	55,848	西川町	35,275	1.6	三川町	595	小国町	370	1.6
福 島 県	浪江町	21.1	檜枝岐村	4.7	4.5	大熊町	81,221	檜枝岐村	28,590	2.8	飯館村	819	浪江町	273	3.0
茨 城 県	北茨城市	12.3	東海村	7.6	1.6	つくば市	52,543	常陸大宮市	28,065	1.9	美浦町	811	北茨城市	430	1.9
栃 木 県	上三川町	13.0	下野市	7.7	1.7	上三川町	62,530	市貝町	32,245	1.9	宇都宮市	799	茂木町	451	1.8
群 馬 県	大泉町	13.7	嬬恋村	6.4	2.1	榛東村	62,898	上野村	29,854	2.1	嬬恋村	1,043	上野村	380	2.7
埼 玉 県	加須市	11.5	毛呂山町	7.6	1.5	春日部市	43,700	美里町	16,007	2.7	和光市	919	神川町	480	1.9
千 葉 県	長南町	12.1	成田市	6.7	1.8	九十九里町	63,732	浦安市	21,117	3.0	浦安市	1,072	九十九里町	513	2.1
東 京 都	千代田区	8.5	青ヶ島村	3.6	2.3	2 3 区	40,200	御蔵島村	20,056	2.0	2 3 区	1,920	奥多摩町	575	3.3
神 奈 川 県	小田原市	11.5	座間市	6.3	1.8	南足柄市	59,246	逗子市	25,625	2.3	葉山町	1,140	真鶴町	664	1.7
新 潟 県	粟島浦村	12.2	津南町	5.6	2.2	十日町市	51,400	糸魚川市	33,125	1.6	津南町	624	阿賀町	383	1.6
富 山 県	魚津市	9.5	舟橋村	7.2	1.3	南砺市	50,432	氷見市	41,524	1.2	黒部市	655	氷見市	512	1.3
石 川 県	加賀市	12.9	川北町	6.8	1.9	小松市	60,393	川北町	39,802	1.5	野々市町	700	穴水町	433	1.6
福 井 県	美浜町	10.1	池田町	5.6	1.8	あわら市	52,721	池田町	31,312	1.7	敦賀市	639	おおい町	499	1.3
山 梨 県	富士河口湖町	12.5	小菅村	5.4	2.3	鳴沢村	60,608	小菅村	35,652	1.7	山中湖村	821	丹波山村	408	2.0
長 野 県	小谷村	13.3	根羽村	5.0	2.6	生坂村	51,201	大鹿村	20,714	2.5	軽井沢町	1,349	売木村	291	4.6
岐 阜 県	岐阜市	11.5	白川村	4.4	2.6	坂祝町	57,099	飛騨市	37,294	1.5	白川村	978	飛騨市	546	1.8
静 岡 県	沼津市	11.8	川根本町	6.5	1.8	浜松市	55,452	川根本町	34,175	1.6	浜松市	1,064	南伊豆町	466	2.3
愛 知 県	岩倉市	10.9	飛島村	4.0	2.7	豊橋市	60,368	東栄町	28,903	2.1	飛島村	1,154	東栄町	528	2.2
三 重 県	玉城町	11.1	川越町	6.6	1.7	朝日町	67,701	大紀町	32,503	2.1	木曽岬町	834	紀宝町	423	2.0
滋 賀 県	栗東市	9.9	愛荘町	7.1	1.4	栗東市	59,371	甲良町	38,381	1.5	栗東市	858	豊郷町	426	2.0
京 都 府	京都市	11.9	伊根町	7.2	1.7	長岡京市	51,926	伊根町	26,886	1.9	長岡京市	703	井手町	415	1.7
大 阪 府	守口市	13.6	豊能町	7.2	2.0	守口市	65,520	八尾市	40,271	1.6	箕面市	758	泉南市	377	2.0
兵 庫 県	神戸市	12.5	宝塚市	7.7	1.6	明石市	56,020	養父市	35,838	1.6	芦屋市	1,071	新温泉町	425	2.5
奈 良 県	三宅町	12.0	下北山村	5.7	2.1	生駒市	58,514	下北山村	26,789	2.2	生駒市	753	野迫川村	335	2.2
和 歌 山 県	湯浅町	16.3	太地町	6.9	2.4	上富田町	65,836	古座川町	26,132	2.5	みなべ町	637	湯浅町	365	1.7
鳥 取 県	八頭町	13.3	智頭町	7.4	1.8	鳥取市	52,637	智頭町	23,735	2.2	北栄町	590	江府町	349	1.7
島 根 県	大田市	13.1	知夫村	7.6	1.7	大田市	53,436	知夫村	32,726	1.6	海士町	625	津和野町	396	1.6
岡 山 県	吉備中央町	12.8	里庄町	7.9	1.6	井原市	52,252	鏡野町	37,482	1.4	真庭市	632	美咲町	352	1.8
広 島 県	広島市	11.3	熊野町	6.7	1.7	三原市	53,389	神石高原町	24,127	2.2	海田町	697	安芸太田町	441	1.6
山 口 県	山陽小野田市	13.6	和木町	8.4	1.6	萩市	59,532	上関町	37,371	1.6	光市	602	上関町	421	1.4
徳 島 県	阿波市	19.3	松茂町	9.4	2.1	石井町	51,759	上勝町	33,825	1.5	松茂町	586	つるぎ町	248	2.4
香 川 県	琴平町	11.1	直島町	6.8	1.6	多度津町	55,889	小豆島町	41,980	1.3	直島町	718	小豆島町	406	1.8
愛 媛 県	久万高原町	15.7	砥部町	9.0	1.8	東温市	50,275	愛南町	33,001	1.5	松山市	570	松野町	254	2.2
高 知 県	宿毛市	13.0	越知町	8.4	1.6	馬路村	52,170	三原村	26,220	2.0	馬路村	611	大豊町	245	2.5
福 岡 県	大任町	13.9	宗像市	8.0	1.7	川崎町	50,863	東峰村	32,583	1.6	新宮町	730	川崎町	216	3.4
佐 賀 県	唐津市	13.2	玄海町	8.9	1.5	鳥栖市	55,825	玄海町	37,220	1.5	佐賀市	574	大町町	357	1.6
長 崎 県	島原市	12.0	小値賀町	8.0	1.5	大村市	50,601	五島市	33,962	1.5	長与町	562	五島市	343	1.6
熊 本 県	疎磨村	14.3	荅北町	9.2	1.6	人吉市	54,606	五木村	32,391	1.7	嘉島町	586	津奈木町	243	2.4
大 分 県	別府市	13.9	姫島村	9.9	1.4	臼杵市	56,624	姫島村	34,474	1.6	竹田市	480	姫島村	243	2.0
宮 崎 県	西都市	15.6	西米良村	8.9	1.7	川南町	54,140	西米良村	32,750	1.7	新富町	493	日之影町	313	1.6
鹿 児 島 県	南大隅町	13.4	南種子町	8.8	1.5	南種子町	51,079	三島村	14,830	3.4	南九州市	502	伊仙町	153	3.3
沖 縄 県	多良間村	22.3	北大東村	6.4	3.5	那覇市	38,535	粟国村	18,861	2.0	北大東村	628	多良間村	141	4.5

全国平均： 応能割率 9.5% 応益割額 45,038 円 旧ただし書所得 633 千円

（注1） 応能割率、応益割額は以下の式により計算している。

$$\begin{aligned} \text{応能割率} &= \begin{cases} \text{① 旧ただし書方式かつ均一賦課保険者の場合} \\ \text{所得割率} + \text{資産割算定額} / (\text{1人当たり旧ただし書所得} \times \text{被保険者数}) \\ \text{② 旧ただし書方式でない又は不均一賦課保険者の場合} \\ (\text{所得割算定額} + \text{資産割算定額}) / (\text{1人当たり旧ただし書所得} \times \text{被保険者数}) \end{cases} \\ \text{応益割額} &= \begin{cases} \text{① 均一賦課保険者の場合} \\ \text{均等割額} + \text{平等割算定額} / \text{被保険者数} \\ \text{② 不均一賦課保険者の場合} \\ (\text{均等割算定額} + \text{平等割算定額}) / \text{被保険者数} \end{cases} \end{aligned}$$

なお、均一賦課保険者における所得割率、均等割額は当年度末現在において、各市町村の条例で定める額（医療給付費分＋後期高齢者支援金分）を用いている。

（注2） 算式中、被保険者数は年度平均の被保険者数、1人当たり旧ただし書所得は「平成24年度 国民健康保険実施調査（保険者票編）」における保険者別1人当たり課税標準額を用いている。

（注3） 介護納付金分を含めずに計算している。

(5) 国保組合の業種別保険料調定額

表32は国保組合における保険料調定額を業種別にみたものである。

1世帯当たり調定額は全国土木で575,431円と高く、ついで建設関係301,105円、医師293,572円、1人当たり調定額は全国土木244,915円、医師172,776円、薬剤師172,210円となっている。なお、全国土木の保険料調定額には事業主負担分が含まれていることに注意が必要である。

表 3 2 国保組合の業種別保険料現年分調定額

業 種	1世帯当たり調定額		1人当たり調定額	
	金 額	伸 び 率	金 額	伸 び 率
	円	%	円	%
医 師	293,572	6.4	172,776	7.1
歯 科 医 師	274,907	7.2	161,846	8.4
薬 剤 師	268,129	5.6	172,210	6.4
一 般 業 種	256,320	2.2	137,159	2.9
建 設 関 係	301,105	3.0	130,328	3.3
全 国 土 木	575,431	5.2	244,915	6.2
(介護分除く)				
医 師	263,486	6.0	155,069	6.7
歯 科 医 師	250,168	7.3	147,281	8.4
薬 剤 師	243,452	5.8	156,361	6.6
一 般 業 種	231,942	2.0	124,115	2.7
建 設 関 係	275,378	3.1	119,192	3.4
全 国 土 木	522,104	5.6	222,218	6.5

分 析 表

推計新規入院件数、推計平均在院日数
及び推計1入院当たり医療費

一般に、入院医療費に関しては、下記に示す方法により推計新規入院件数、推計平均在院日数及び推計1入院当たり医療費を算定することができる。この分析表は、その方法を用いて国保被保険者の入院についての推計新規入院件数、推計平均在院日数及び推計1入院当たり医療費の平成24年度の状況を都道府県、業種別にまとめたものである。

○推計新規入院件数、推計平均在院日数及び推計1入院当たり医療費の算定方法

入院受診延日数は次の1.で示すように推計新規入院件数（前月以前に退院した者が当月再入院した場合を含む）と推計平均在院日数（次の2.の関係を用いて入院の1件当たり日数から算定した平均在院日数）の積に分解できる。

したがって、次の3.で示すように入院医療費は「推計新規入院件数」（入院発生）、「推計平均在院日数」（入院期間）及び「入院の1日当たり医療費」（入院単価）の3要素の積に分解でき、さらに、推計新規入院件数と推計1入院当たり医療費（推計平均在院日数に入院の1日当たり医療費を乗じて得た1入院当たり医療費）の積に分解できる。

1. 入院受診延日数と推計新規入院件数、推計平均在院日数の関係

$$\text{入院受診延日数} = \text{推計新規入院件数} \times \text{推計平均在院日数}$$

$$\text{推計新規入院件数} = \text{入院受診延日数} \div \text{推計平均在院日数}$$

2. 1件当たり日数と推計平均在院日数の関係

$$\text{推計平均在院日数} = 1 \text{ 件当たり日数} \times \frac{\text{月の日数} - 1}{\text{月の日数} - 1 \text{ 件当たり日数}}$$

$$1 \text{ 件当たり日数} = \text{推計平均在院日数} \times \frac{\text{月の日数}}{\text{月の日数} - 1 + \text{推計平均在院日数}}$$

$$\text{月の日数} = \text{当該期間の日数} \div \text{当該期間の月数}$$

3. 入院医療費の3要素分解と推計1入院当たり医療費の関係

$$\text{推計1入院当たり医療費} = \text{推計平均在院日数} \times \text{入院の1日当たり医療費}$$

$$\text{入院医療費} = \text{入院受診延日数} \times \text{入院の1日当たり医療費}$$

$$= \text{推計新規入院件数} \times \text{推計平均在院日数} \times \text{入院の1日当たり医療費}$$

$$= \text{推計新規入院件数} \times \text{推計1入院当たり医療費}$$

4. 推計平均在院日数に関する留意事項

- (1) 国民健康保険事業年報の推計平均在院日数と病院報告の平均在院日数もしくは患者調査の退院患者平均在院日数には次に示すような違いがあるため数値が異なることがある。

① 入院患者の範囲の違い

病院報告及び患者調査の対象となる患者には医療保険適用及び公費負担医療の患者以外に、国民健康保険事業年報には含まれないその他（正常な分娩や検査入院、自賠責保険、労災、自費診療など）の患者が含まれる。

② 算定方法の違い

国民健康保険事業年報の推計平均在院日数は入院の1件当たり日数から算定する。病院報告の平均在院日数は在院患者延数と新入院患者数、退院患者数から算定する。患者調査の退院患者平均在院日数は退院患者が実際に入院した期間の平均である。

③ 退院日が含まれるかどうかの違い

国民健康保険事業年報の入院受診延日数には退院日も含まれるが、病院報告の在院患者延数には退院日の患者は含まれず、患者調査の入院期間にも退院日は含まれない。

④ 当月中に退院・再入院した患者の入院日数を通算するかどうかの違い

当月中に退院・再入院した患者について、退院までの入院日数と再入院以後の入院日数は、国民健康保険事業年報の推計平均在院日数では1回の入院の入院日数として扱い、通算する。

病院報告の平均在院日数と患者調査の退院患者平均在院日数では別々の入院の入院日数として扱い、通算しない。

- (2) 入院期間中に外泊した場合、外泊期間の日数は入院受診延日数に含まれ、外泊期間中の患者の延数も同様に病院報告の在院患者延数に含まれる。

- (3) 国民健康保険事業年報の推計平均在院日数では、入院期間中に加入する医療保険制度を変更した場合、変更前後で別のレセプトに計上されるため、連続した入院として扱われないこととなる。

(参考) 具体的な計算手順

- ① レセプト統計から入院の1件当たり日数を計算する。

$$1 \text{ 件当たり日数} = \text{受診延日数} \div \text{レセプト件数}$$

- ② 推計平均在院日数を1件当たり日数を用いて、上記2.の方法により計算する。
なお、「月の日数」は、平成24年度(365日)分の統計なので、 $365 \div 12$ (30.4日)とする。
- ③ 推計新規入院件数を、上記1.の方法により計算する。
- ④ 推計1入院当たり医療費を、上記3.の方法により計算する。

分析表 都道府県、業種別推計新規入院件数、推計平均在院日数及び推計1入院当たり医療費の状況

	1人当たり 入院医療費		100人当たり 推計新規入院件数		推計平均在院日数		入院1日当たり 医 療 費		推計1入院当たり 医 療 費	
	順 位	実数 (円)	順 位	実数 (件／百人)	順 位	実数 (日)	順 位	実数 (円)	順 位	実数 (円)
北海道	11	144,582	9	13.03	26	35.09	15	31,617	20	1,109,530
青森県	37	106,699	37	10.29	31	33.74	18	30,744	36	1,037,300
岩手県	23	119,663	27	10.95	11	41.06	41	26,625	22	1,093,127
宮城県	34	113,165	20	11.85	39	29.84	14	31,998	46	954,753
秋田県	21	128,712	23	11.24	12	40.42	33	28,322	11	1,144,898
山形県	22	119,780	22	11.44	28	34.87	22	30,026	32	1,046,963
福島県	27	115,851	32	10.70	22	37.39	30	28,942	24	1,082,258
茨城県	46	92,850	43	9.48	36	31.31	17	31,298	43	979,895
栃木県	42	97,817	46	9.19	25	35.14	21	30,299	26	1,064,587
群馬県	36	107,694	36	10.31	30	34.14	19	30,611	34	1,045,061
埼玉県	43	95,937	45	9.28	42	29.44	5	35,129	38	1,034,097
千葉県	44	94,801	44	9.44	43	29.05	8	34,572	41	1,004,419
東京都	47	92,457	47	9.13	44	27.92	2	36,253	40	1,012,280
神奈川県	41	98,388	41	9.96	47	26.68	1	37,013	42	987,380
新潟県	25	118,072	39	10.22	9	41.14	35	28,082	8	1,155,253
富山県	16	136,247	14	12.27	15	39.71	36	27,955	19	1,110,090
石川県	9	149,803	6	13.34	20	38.38	28	29,254	13	1,122,895
福井県	18	134,298	11	12.72	24	35.88	27	29,424	30	1,055,825
山梨県	39	103,247	40	10.01	29	34.50	24	29,904	39	1,031,577
長野県	35	110,364	34	10.63	34	31.75	12	32,708	35	1,038,562
岐阜県	38	106,025	29	10.87	37	30.39	13	32,109	44	975,667
静岡県	40	99,073	24	11.22	46	26.70	10	33,065	47	882,857
愛知県	45	93,713	42	9.76	45	27.43	6	34,994	45	959,731
三重県	31	114,459	31	10.80	27	34.92	20	30,334	27	1,059,325
滋賀県	28	115,426	33	10.65	35	31.50	9	34,398	23	1,083,399
京都府	24	118,214	26	11.04	38	30.18	3	35,479	25	1,070,915
大阪府	32	113,563	30	10.86	40	29.70	4	35,195	33	1,045,283
兵庫県	26	117,494	25	11.12	33	32.17	11	32,831	29	1,056,179
奈良県	33	113,252	28	10.93	41	29.61	7	34,978	37	1,035,816
和歌山県	30	114,767	38	10.24	21	37.53	25	29,869	14	1,121,094
鳥取県	15	137,667	18	11.91	18	38.72	26	29,862	7	1,156,319
島根県	3	158,302	5	13.38	10	41.08	31	28,807	5	1,183,243
岡山県	12	141,674	3	13.43	32	33.65	16	31,345	31	1,054,641
広島県	17	134,724	16	12.12	23	37.10	23	29,970	18	1,111,906
山口県	5	157,256	10	12.80	6	44.28	37	27,741	2	1,228,242
徳島県	8	150,166	21	11.78	1	52.68	46	24,191	1	1,274,340
香川県	10	148,062	8	13.04	13	40.22	34	28,223	12	1,135,030
愛媛県	19	134,003	17	12.03	14	40.22	38	27,698	16	1,113,925
高知県	7	150,305	13	12.50	5	44.48	39	27,034	3	1,202,335
福岡県	13	139,203	15	12.12	17	39.55	29	29,050	9	1,148,858
佐賀県	6	154,902	7	13.16	4	44.68	42	26,339	6	1,176,754
長崎県	4	157,328	2	13.70	3	45.63	45	25,157	10	1,147,999
熊本県	14	138,807	12	12.69	8	43.48	44	25,163	21	1,094,111
大分県	2	159,480	1	15.09	16	39.64	40	26,663	28	1,056,788
宮崎県	20	132,586	19	11.89	7	44.09	43	25,290	15	1,114,936
鹿児島県	1	159,835	4	13.38	2	49.56	47	24,100	4	1,194,469
沖縄県	29	114,945	35	10.33	19	38.70	32	28,752	17	1,112,669
医師	4	42,969	6	5.80	2	16.33	5	45,385	3	741,150
歯科医師	6	38,513	5	5.85	6	13.93	3	47,244	6	657,978
薬剤師	3	47,141	3	6.76	5	14.08	2	49,546	4	697,613
一般業種	2	57,206	2	7.42	3	15.52	1	49,705	1	771,271
建設関係	1	60,625	1	7.93	1	16.96	6	45,067	2	764,461
全国土木	5	41,785	4	6.25	4	14.16	4	47,202	5	668,348
市町村		113,813		10.80		33.45		31,519		1,054,302
組合		53,466		7.20		16.11		46,102		742,742
合計		108,990		10.51		32.50		31,914		1,037,244

(注) 1. 1人当たり入院医療費及び1日当たり医療費には、食事療養・生活療養（医科）費用額は含まれない。

2. 結果はある程度幅を持って受け止めるべきことに留意が必要である。

統計表

(注) 統計表において、合計項目の数値が各構成項目の合計値と一致しない場合があるが、これは、特に注記等のない限り、千円未満四捨五入によるものである。

第1表 年 度 別、

総 数

年度別、月別	保 険 者 数	世 帯 数				被	
		総 数	(再掲) 退職被保険者等の世帯数			合 計	(再 掲) 未 就 学 児
			計	単 独 世 帯	混 合 世 帯		
		世帯	世帯	世帯	世帯	人	人
【年度末現在】							
平成20年度	1,953	21,966,841	1,244,322	831,413	412,909	39,491,588	1,603,785
21	1,888	21,934,892	1,301,486	875,638	425,848	39,098,083	1,550,874
22	1,888	21,914,489	1,427,726	976,746	450,980	38,769,393	1,513,958
23	1,881	21,837,516	1,455,981	1,000,025	455,956	38,313,154	1,460,455
24	1,881	21,696,159	1,368,286	932,649	435,637	37,678,441	1,408,022
【年度平均】							
平成20年度	...	22,459,877	1,585,642	1,091,298	494,344	39,748,350	1,454,620
21	...	22,101,663	1,304,090	871,976	432,114	39,534,003	1,484,169
22	...	22,078,940	1,387,111	943,358	443,753	39,190,710	1,440,210
23	...	22,016,024	1,495,208	1,027,771	467,437	38,782,709	1,394,122
24	...	21,895,687	1,451,995	994,850	457,145	38,202,400	1,343,682
平成24年 3月	1,881	21,837,516	1,455,981	1,000,025	455,956	38,313,154	1,460,455
4月	1,881	22,074,153	1,508,075	1,039,458	468,617	38,688,343	1,275,982
5月	1,881	22,036,147	1,493,179	1,027,228	465,951	38,557,749	1,285,139
6月	1,881	21,997,229	1,486,197	1,021,394	464,803	38,447,099	1,293,973
7月	1,881	21,964,833	1,470,487	1,009,050	461,437	38,352,985	1,305,860
8月	1,881	21,918,711	1,467,727	1,005,266	462,461	38,240,625	1,316,949
9月	1,881	21,892,806	1,454,138	995,754	458,384	38,162,682	1,329,759
10月	1,881	21,889,679	1,442,246	987,475	454,771	38,118,752	1,346,105
11月	1,881	21,851,920	1,428,929	976,490	452,439	38,029,877	1,359,722
12月	1,881	21,819,819	1,431,482	973,088	458,394	37,964,433	1,372,120
平成25年 1月	1,881	21,775,753	1,405,962	959,263	446,699	37,877,825	1,387,855
2月	1,881	21,722,290	1,383,177	941,938	441,239	37,768,333	1,398,853
3月	1,881	21,696,159	1,368,286	932,649	435,637	37,678,441	1,408,022

市 町 村

年度別、月別	保 険 者 数	世 帯 数				被	
		総 数	(再掲) 退職被保険者等の世帯数			合 計	(再 掲) 未 就 学 児
			計	単 独 世 帯	混 合 世 帯		
		世帯	世帯	世帯	世帯	人	人
【年度末現在】							
平成20年度	1,788	20,327,142	1,244,322	831,413	412,909	35,969,890	1,355,838
21	1,723	20,329,649	1,301,486	875,638	425,848	35,665,098	1,310,864
22	1,723	20,372,480	1,427,726	976,746	450,980	35,492,541	1,288,244
23	1,717	20,360,375	1,455,981	1,000,025	455,956	35,197,348	1,246,839
24	1,717	20,253,004	1,368,286	932,649	435,637	34,658,230	1,203,574
【年度平均】							
平成20年度	...	20,801,196	1,585,642	1,091,298	494,344	36,195,632	1,219,469
21	...	20,472,041	1,304,090	871,976	432,114	36,058,659	1,255,720
22	...	20,503,730	1,387,111	943,358	443,753	35,849,071	1,223,250
23	...	20,513,117	1,495,208	1,027,771	467,437	35,617,328	1,190,332
24	...	20,435,101	1,451,995	994,850	457,145	35,149,258	1,149,128
平成24年 3月	1,717	20,360,375	1,455,981	1,000,025	455,956	35,197,348	1,246,839
4月	1,717	20,600,515	1,508,075	1,039,458	468,617	35,598,781	1,092,182
5月	1,717	20,564,821	1,493,179	1,027,228	465,951	35,481,849	1,099,912
6月	1,717	20,527,210	1,486,197	1,021,394	464,803	35,377,304	1,106,834
7月	1,717	20,496,857	1,470,487	1,009,050	461,437	35,287,724	1,116,576
8月	1,717	20,454,070	1,467,727	1,005,266	462,461	35,182,255	1,125,561
9月	1,717	20,431,513	1,454,138	995,754	458,384	35,109,546	1,136,387
10月	1,717	20,430,452	1,442,246	987,475	454,771	35,070,024	1,150,417
11月	1,717	20,393,518	1,428,929	976,490	452,439	34,983,541	1,161,815
12月	1,717	20,363,413	1,431,482	973,088	458,394	34,921,368	1,172,172
平成25年 1月	1,717	20,324,023	1,405,962	959,263	446,699	34,841,292	1,185,600
2月	1,717	20,273,754	1,383,177	941,938	441,239	34,737,580	1,194,812
3月	1,717	20,253,004	1,368,286	932,649	435,637	34,658,230	1,203,574

国保組合

年度別、月別	保 険 者 数	世 帯 数				被	
		総 数	(再掲) 退職被保険者等の世帯数			合 計	(再 掲) 未 就 学 児
			計	単 独 世 帯	混 合 世 帯		
		世帯	世帯	世帯	世帯	人	人
【年度末現在】							
平成20年度	165	1,639,699	・	・	・	3,521,698	247,947
21	165	1,605,243	・	・	・	3,432,985	240,010
22	165	1,542,009	・	・	・	3,276,852	225,714
23	164	1,477,141	・	・	・	3,115,806	213,616
24	164	1,443,155	・	・	・	3,020,211	204,448
【年度平均】							
平成20年度	...	1,658,681	・	・	・	3,552,718	235,151
21	...	1,629,622	・	・	・	3,475,344	228,449
22	...	1,575,210	・	・	・	3,341,639	216,960
23	...	1,502,907	・	・	・	3,165,381	203,790
24	...	1,460,586	・	・	・	3,053,142	194,554
平成24年 3月	164	1,477,141	・	・	・	3,115,806	213,616
4月	164	1,473,638	・	・	・	3,089,562	183,800
5月	164	1,471,326	・	・	・	3,075,900	185,227
6月	164	1,470,019	・	・	・	3,069,795	187,139
7月	164	1,467,976	・	・	・	3,065,261	189,284
8月	164	1,464,641	・	・	・	3,058,370	191,388
9月	164	1,461,293	・	・	・	3,053,136	193,372
10月	164	1,459,227	・	・	・	3,048,728	195,688
11月	164	1,458,402	・	・	・	3,046,336	197,907
12月	164	1,456,406	・	・	・	3,043,065	199,948
平成25年 1月	164	1,451,730	・	・	・	3,036,533	202,255
2月	164	1,448,536	・	・	・	3,030,753	204,041
3月	164	1,443,155	・	・	・	3,020,211	204,448

(注) 標準負担額の減額状況は、標準負担額減額認定証交付件数（各月末における有効な標準負担額減額認定証の総枚数）である。

月別一般状況「全体」

保 險 者 数								
			一 般 被 保 險 者					
				(再 掲) 未 就 学 児	(再 掲) 前 期 高 齢 者	(再 掲) 70 歳 以 上 一 般	(再 掲) 70歳以上現役並み所得者	
(再 掲) 前 期 高 齢 者	(再 掲) 70 歳 以 上 一 般	(再 掲) 70歳以上現役並み所得者						
人	人	人	人	人	人	人	人	人
11,427,016	4,897,364	464,037	37,703,779	1,602,174	11,427,016	4,897,364	464,037	
11,546,687	4,940,484	447,667	37,233,465	1,548,949	11,546,687	4,940,484	447,667	
11,371,373	5,045,510	428,474	36,720,456	1,511,842	11,371,373	5,045,510	428,474	
11,499,657	5,250,038	450,538	36,229,232	1,458,322	11,499,657	5,250,038	450,538	
11,910,915	5,348,370	460,053	35,749,488	1,405,999	11,910,915	5,348,370	460,053	
11,324,515	4,697,046	472,101	37,384,801	1,453,326	11,324,515	4,697,046	472,101	
11,550,246	4,932,103	447,170	37,658,752	1,482,514	11,550,246	4,932,103	447,170	
11,543,944	5,016,124	429,591	37,193,268	1,438,323	11,543,944	5,016,124	429,591	
11,434,412	5,163,801	434,278	36,629,965	1,392,107	11,434,412	5,163,801	434,278	
11,738,330	5,327,554	452,081	36,133,544	1,341,708	11,738,330	5,327,554	452,081	
11,499,657	5,250,038	450,538	36,229,232	1,458,322	11,499,657	5,250,038	450,538	
11,613,911	5,292,544	461,152	36,517,654	1,274,111	11,613,911	5,292,544	461,152	
11,636,624	5,297,527	466,658	36,413,860	1,283,275	11,636,624	5,297,527	466,658	
11,675,452	5,305,597	471,579	36,318,203	1,292,064	11,675,452	5,305,597	471,579	
11,709,089	5,314,527	466,723	36,251,905	1,303,973	11,709,089	5,314,527	466,723	
11,741,740	5,350,608	440,103	36,148,670	1,315,014	11,741,740	5,350,608	440,103	
11,776,048	5,364,321	435,105	36,091,537	1,327,799	11,776,048	5,364,321	435,105	
11,806,113	5,363,528	438,898	36,073,262	1,344,154	11,806,113	5,363,528	438,898	
11,824,517	5,359,997	442,310	36,003,855	1,357,753	11,824,517	5,359,997	442,310	
11,848,493	5,366,823	446,679	35,947,025	1,370,133	11,848,493	5,366,823	446,679	
11,835,975	5,327,952	448,595	35,888,574	1,385,835	11,835,975	5,327,952	448,595	
11,882,864	5,347,921	455,035	35,815,954	1,396,835	11,882,864	5,347,921	455,035	
11,910,915	5,348,370	460,053	35,749,488	1,405,999	11,910,915	5,348,370	460,053	

保 険 者 数							
			一 般 被 保 険 者				
				(再 掲) 未 就 学 児	(再 掲) 前 期 高 齢 者	(再 掲) 70 歳 以 上 一 般	(再 掲) 70歳以上現役並み所得者
(再 掲) 前 期 高 齢 者	(再 掲) 70 歳 以 上 一 般	(再 掲) 70歳以上現役並み所得者					
人	人	人	人	人	人	人	人
11,089,139	4,813,222	426,788	34,182,081	1,354,227	11,089,139	4,813,222	426,788
11,211,777	4,855,909	412,287	33,800,480	1,308,939	11,211,777	4,855,909	412,287
11,059,138	4,961,024	394,438	33,443,604	1,286,128	11,059,138	4,961,024	394,438
11,198,291	5,165,263	416,804	33,113,426	1,244,706	11,198,291	5,165,263	416,804
11,598,247	5,264,803	425,558	32,729,277	1,201,551	11,598,247	5,264,803	425,558
10,990,927	4,612,819	433,764	33,832,083	1,218,175	10,990,927	4,612,819	433,764
11,212,950	4,847,443	411,365	34,183,408	1,254,065	11,212,950	4,847,443	411,365
11,222,279	4,931,740	395,465	33,851,629	1,221,363	11,222,279	4,931,740	395,465
11,134,065	5,079,853	400,984	33,464,584	1,188,317	11,134,065	5,079,853	400,984
11,433,321	5,243,792	418,291	33,080,402	1,147,154	11,433,321	5,243,792	418,291
11,198,291	5,165,263	416,804	33,113,426	1,244,706	11,198,291	5,165,263	416,804
11,315,694	5,208,849	427,458	33,428,092	1,090,311	11,315,694	5,208,849	427,458
11,337,374	5,213,931	432,783	33,337,960	1,098,048	11,337,374	5,213,931	432,783
11,374,892	5,221,974	437,506	33,248,408	1,104,925	11,374,892	5,221,974	437,506
11,407,612	5,231,107	432,570	33,186,644	1,114,689	11,407,612	5,231,107	432,570
11,439,260	5,266,464	406,970	33,090,300	1,123,626	11,439,260	5,266,464	406,970
11,471,964	5,280,205	401,763	33,038,401	1,134,427	11,471,964	5,280,205	401,763
11,500,532	5,279,467	405,500	33,024,534	1,148,466	11,500,532	5,279,467	405,500
11,517,433	5,276,095	408,747	32,957,519	1,159,846	11,517,433	5,276,095	408,747
11,540,008	5,282,767	412,803	32,903,960	1,170,185	11,540,008	5,282,767	412,803
11,527,220	5,244,690	414,925	32,852,041	1,183,580	11,527,220	5,244,690	414,925
11,571,433	5,264,359	420,856	32,785,201	1,192,794	11,571,433	5,264,359	420,856
11,598,247	5,264,803	425,558	32,729,277	1,201,551	11,598,247	5,264,803	425,558

保 険 者 数							
			一 般 被 保 険 者				
				(再 掲) 未 就 学 児	(再 掲) 前 期 高 齢 者	(再 掲) 70 歳 以 上 一 般	(再 掲) 70歳以上現役並み所得者
(再 掲) 前 期 高 齢 者	(再 掲) 70 歳 以 上 一 般	(再 掲) 70歳以上現役並み所得者					
人	人	人	人	人	人	人	人
337,877	84,142	37,249	3,521,698	247,947	337,877	84,142	37,249
334,910	84,575	35,380	3,432,985	240,010	334,910	84,575	35,380
312,235	84,486	34,036	3,276,852	225,714	312,235	84,486	34,036
301,366	84,775	33,734	3,115,806	213,616	301,366	84,775	33,734
312,668	83,567	34,495	3,020,211	204,448	312,668	83,567	34,495
333,588	84,227	38,337	3,552,718	235,151	333,588	84,227	38,337
337,296	84,660	35,805	3,475,344	228,449	337,296	84,660	35,805
321,665	84,384	34,126	3,341,639	216,960	321,665	84,384	34,126
300,347	83,948	33,294	3,165,381	203,790	300,347	83,948	33,294
305,009	83,762	33,790	3,053,142	194,554	305,009	83,762	33,790
301,366	84,775	33,734	3,115,806	213,616	301,366	84,775	33,734
298,217	83,695	33,694	3,089,562	183,800	298,217	83,695	33,694
299,250	83,596	33,875	3,075,900	185,227	299,250	83,596	33,875
300,560	83,623	34,073	3,069,795	187,139	300,560	83,623	34,073
301,477	83,420	34,153	3,065,261	189,284	301,477	83,420	34,153
302,480	84,144	33,133	3,058,370	191,388	302,480	84,144	33,133
304,084	84,116	33,342	3,053,136	193,372	304,084	84,116	33,342
305,581	84,061	33,398	3,048,728	195,688	305,581	84,061	33,398
307,084	83,902	33,563	3,046,336	197,907	307,084	83,902	33,563
308,485	84,056	33,876	3,043,065	199,948	308,485	84,056	33,876
308,755	83,262	33,670	3,036,533	202,255	308,755	83,262	33,670
311,431	83,562	34,179	3,030,753	204,041	311,431	83,562	34,179
312,668	83,567	34,495	3,020,211	204,448	312,668	83,567	34,495

第1表 年度別、月別一般状況「全体」（続き）

総 数

年度別、月別	被 保 険 者 数				介 護 保 険 者 数		標準負担額の減額状況
	退 職 被 保 険 者		被 扶 養 者		被 保 険 者 数		合 計
	計	人	人	(再 掲) 未 就 学 児	人	人	
【年度末現在】		人	人	人	人	人	
平成20年度	1,787,809	1,296,645	491,164	1,611	14,488,239	...	
21	1,864,618	1,359,767	504,851	1,925	14,355,050	...	
22	2,048,937	1,497,514	551,423	2,116	14,590,593	...	
23	2,083,922	1,533,307	550,615	2,133	14,436,770	...	
24	1,928,953	1,436,564	492,389	2,023	13,877,379	...	
【年度平均】							
平成20年度	2,363,549	1,687,537	676,012	1,294	14,729,024	528,086	
21	1,875,251	1,361,001	514,250	1,655	14,539,370	542,227	
22	1,997,442	1,454,204	543,238	1,887	14,596,386	609,539	
23	2,152,744	1,574,220	578,524	2,015	14,723,430	636,710	
24	2,068,856	1,528,000	540,856	1,974	14,315,611	721,559	
平成24年 3月	2,083,922	1,533,307	550,615	2,133	14,436,770	717,554	
4月	2,170,689	1,590,454	580,235	1,871	14,651,013	744,650	
5月	2,143,889	1,574,134	569,755	1,864	14,587,481	777,675	
6月	2,128,896	1,566,066	562,830	1,909	14,524,611	802,593	
7月	2,101,080	1,547,878	553,202	1,887	14,446,300	839,851	
8月	2,091,955	1,545,419	546,536	1,935	14,364,742	524,588	
9月	2,071,145	1,531,355	539,790	1,960	14,288,136	575,887	
10月	2,045,490	1,513,622	531,868	1,951	14,231,865	632,180	
11月	2,026,022	1,501,938	524,084	1,969	14,179,087	680,704	
12月	2,017,408	1,497,871	519,537	1,987	14,130,715	715,074	
平成25年 1月	1,989,251	1,477,628	511,623	2,020	14,038,746	737,938	
2月	1,952,379	1,452,763	499,616	2,018	13,939,740	792,237	
3月	1,928,953	1,436,564	492,389	2,023	13,877,379	822,715	

市 町 村

年度別、月別	被 保 険 者 数				介 護 保 険	
	退 職 被 保 険 者		被 扶 養 者		被 保 険 者 数	2 号 数
	計	退 職 被 保 険 者	被 扶 養 者	(再 掲) 未 就 学 児	総 数	
【年度末現在】	人	人	人	人		
平成20年度	1,787,809	1,296,645	491,164	1,611	13,084,123	
21	1,864,618	1,359,767	504,851	1,925	12,977,238	
22	2,048,937	1,497,514	551,423	2,116	13,252,571	
23	2,083,922	1,533,307	550,615	2,133	13,152,497	
24	1,928,953	1,436,564	492,389	2,023	12,634,667	
【年度平均】						
平成20年度	2,363,549	1,687,537	676,012	1,294	13,311,168	
21	1,875,251	1,361,001	514,250	1,655	13,148,229	
22	1,997,442	1,454,204	543,238	1,887	13,242,413	
23	2,152,744	1,574,220	578,524	2,015	13,420,631	
24	2,068,856	1,528,000	540,856	1,974	13,056,203	
平成24年 3 月	2,083,922	1,533,307	550,615	2,133	13,152,497	
4 月	2,170,689	1,590,454	580,235	1,871	13,377,719	
5 月	2,143,889	1,574,134	569,755	1,864	13,317,039	
6 月	2,128,896	1,566,066	562,830	1,909	13,256,271	
7 月	2,101,080	1,547,878	553,202	1,887	13,180,055	
8 月	2,091,955	1,545,419	546,536	1,935	13,101,930	
9 月	2,071,145	1,531,355	539,790	1,960	13,027,819	
10 月	2,045,490	1,513,622	531,868	1,951	12,973,484	
11 月	2,026,022	1,501,938	524,084	1,969	12,922,279	
12 月	2,017,408	1,497,871	519,537	1,987	12,875,778	
平成25年 1 月	1,989,251	1,477,628	511,623	2,020	12,787,727	
2 月	1,952,379	1,452,763	499,616	2,018	12,692,222	
3 月	1,928,953	1,436,564	492,389	2,023	12,634,667	

国保組合

年度別、月別	被 保 険 者 数				介 護 保 険 者 数	
	退 職 被 保 険 者		被 扶 養 者		被 保 険 者 数	
	計	退 職 被 保 険 者	被 扶 養 者	(再 掲) 未 就 学 児	総 数	
【年度末現在】	人	人	人	人		
平成20年度	・	・	・	・		1,404,116
21	・	・	・	・		1,377,812
22	・	・	・	・		1,338,022
23	・	・	・	・		1,284,273
24	・	・	・	・		1,242,712
【年度平均】						
平成20年度	・	・	・	・		1,417,856
21	・	・	・	・		1,391,141
22	・	・	・	・		1,353,973
23	・	・	・	・		1,302,799
24	・	・	・	・		1,259,408
平成24年 3 月	・	・	・	・		1,284,273
4 月	・	・	・	・		1,273,294
5 月	・	・	・	・		1,270,442
6 月	・	・	・	・		1,268,340
7 月	・	・	・	・		1,266,245
8 月	・	・	・	・		1,262,812
9 月	・	・	・	・		1,260,317
10 月	・	・	・	・		1,258,381
11 月	・	・	・	・		1,256,808
12 月	・	・	・	・		1,254,937
平成25年 1 月	・	・	・	・		1,251,019
2 月	・	・	・	・		1,247,518
3 月	・	・	・	・		1,242,712

（注）標準負担額の減額状況は、標準負担額減額認定証交付件数（各月末における有効な標準負担額減額認定証の総枚数）である。

第2-1表 年度別、月別医療費の状況「全体」（その1）

総 数

年度別、月別	療 養 諸 費 合 計					療 養 の 給 付 等		療
	件 数	医 療 費	保険者負担額	一 部 負 担 金	他 法 負 担 分	合		合
						件 数	医 療 費	
	件	千円	千円	千円	千円	件	千円	件
【4月～3月へス】								
平成20年度	561,153,783	10,820,940,265	7,856,919,963	2,518,931,527	445,088,775	544,065,309	10,641,645,643	17,088,474
21	566,521,720	11,078,725,528	8,043,990,673	2,576,586,866	458,147,989	548,560,942	10,893,382,707	17,960,778
22	566,453,367	11,328,528,261	8,229,581,226	2,628,527,543	470,419,492	547,991,545	11,141,049,545	18,461,822
23	573,262,156	11,584,990,437	8,449,212,975	2,640,459,008	495,318,453	553,938,424	11,397,276,984	19,323,732
24	576,631,075	11,654,562,743	8,509,887,433	2,643,379,878	501,295,431	557,287,442	11,471,134,904	19,343,633
【3月～2月へス】								
平成20年度	560,893,578	10,793,412,838	7,856,595,630	2,506,009,899	430,807,309	543,805,104	10,614,118,216	17,088,474
21	566,158,058	11,048,280,892	8,021,535,642	2,570,022,290	456,722,960	548,197,280	10,862,938,071	17,960,778
22	566,410,590	11,318,918,292	8,222,438,509	2,626,996,427	469,483,357	547,948,768	11,131,439,576	18,461,822
23	572,506,388	11,563,245,458	8,430,557,021	2,639,260,789	493,427,647	553,182,656	11,375,532,005	19,323,732
24	576,376,112	11,659,768,862	8,513,215,276	2,644,730,754	501,822,831	557,032,479	11,476,341,023	19,343,633
平成24年 3月	49,971,872	1,011,515,513	738,983,639	228,236,330	44,295,545	48,371,688	996,435,114	1,600,184
4月	47,575,480	949,800,406	693,492,532	215,509,307	40,798,567	46,046,835	935,552,013	1,528,645
5月	48,502,308	979,895,509	715,338,814	222,613,813	41,942,882	46,910,849	964,572,365	1,591,459
6月	48,469,706	973,998,256	711,147,210	221,170,256	41,680,790	46,874,168	958,913,512	1,595,538
7月	48,515,624	991,850,112	724,375,739	225,146,069	42,328,304	46,858,665	976,155,378	1,656,959
8月	46,760,828	968,597,774	707,155,056	220,249,237	41,193,481	45,061,946	952,485,965	1,698,882
9月	45,805,399	923,784,245	675,015,595	209,088,070	39,680,580	44,134,462	907,909,244	1,670,937
10月	49,694,708	1,020,164,321	744,704,383	231,515,883	43,944,054	48,042,287	1,004,501,856	1,652,421
11月	48,419,319	980,214,070	717,964,468	222,372,754	42,876,848	46,786,101	967,891,968	1,633,218
12月	48,797,849	975,503,339	712,157,693	221,201,555	42,144,091	47,145,659	959,644,006	1,652,190
平成25年 1月	47,179,984	952,779,894	695,194,538	217,047,012	40,538,344	45,588,314	937,616,242	1,591,670
2月	46,826,057	930,730,348	679,480,616	210,853,216	40,396,516	45,297,883	916,288,532	1,528,174
3月	50,108,157	1,004,227,896	733,757,956	226,768,986	43,700,953	48,576,643	989,711,600	1,531,514

市 町 村

年度別、月別	療 養 諸 費 合 計					療 養 の 給 付 等		療
	件 数	医 療 費	保険者負担額	一 部 負 担 金	他 法 負 担 分	合		合
						件 数	医 療 費	
	件	千円	千円	千円	千円	件	千円	件
【4月～3月へス】								
平成20年度	521,457,403	10,226,060,656	7,431,880,442	2,362,536,516	431,643,699	505,832,247	10,059,132,993	15,625,156
21	527,275,960	10,483,302,412	7,618,911,049	2,420,451,928	443,939,435	510,810,173	10,310,287,427	16,465,787
22	528,204,835	10,740,436,884	7,809,378,306	2,475,455,855	455,602,722	511,244,671	10,565,091,839	16,960,164
23	536,328,209	11,015,725,616	8,041,237,201	2,494,470,609	480,017,806	518,502,327	10,839,567,633	17,825,882
24	540,470,352	11,096,908,715	8,110,168,402	2,500,549,179	486,191,134	522,581,036	10,924,531,536	17,889,316
【3月～2月へス】								
平成20年度	521,197,198	10,198,533,229	7,431,556,108	2,349,614,888	417,362,233	505,572,042	10,031,605,565	15,625,156
21	526,912,298	10,452,857,776	7,596,456,018	2,413,887,352	442,514,407	510,446,511	10,279,842,791	16,465,787
22	528,162,058	10,730,826,915	7,802,235,589	2,473,924,738	454,666,587	511,201,894	10,555,481,869	16,960,164
23	535,572,441	10,993,980,637	8,022,581,247	2,493,272,390	478,127,000	517,746,559	10,817,822,654	17,825,882
24	540,215,389	11,102,114,834	8,113,496,245	2,501,900,055	486,718,534	522,326,073	10,929,737,655	17,889,316
平成24年 3月	46,646,269	960,365,318	702,284,719	215,249,073	42,831,526	45,166,890	946,201,580	1,479,379
4月	44,605,733	904,185,546	660,794,766	203,755,178	39,635,602	43,194,847	890,826,882	1,410,886
5月	45,442,750	932,849,656	681,613,478	210,523,989	40,712,189	43,974,254	918,466,475	1,468,496
6月	45,438,461	927,410,781	677,746,834	209,212,603	40,451,344	43,961,307	913,221,818	1,477,154
7月	45,509,504	944,722,504	690,581,486	213,062,505	41,078,514	43,973,932	929,945,659	1,535,572
8月	43,896,789	922,243,181	673,953,944	208,308,289	39,980,949	42,323,641	907,086,735	1,573,148
9月	43,030,244	880,382,162	643,878,149	197,979,619	38,524,394	41,484,177	865,456,503	1,546,067
10月	46,601,156	971,924,404	710,139,643	219,178,017	42,606,744	45,072,768	957,190,021	1,528,388
11月	45,386,883	936,732,492	684,636,045	210,515,519	40,588,929	43,877,008	922,330,021	1,509,875
12月	45,709,773	928,648,390	678,555,865	209,281,105	40,811,420	44,183,839	913,794,252	1,525,934
平成25年 1月	44,185,827	907,274,520	662,602,454	205,366,860	39,305,205	42,716,810	893,044,181	1,469,017
2月	43,846,095	885,843,821	647,301,761	199,387,884	39,154,175	42,432,972	872,281,605	1,413,123
3月	46,841,519	954,675,114	698,261,513	214,133,953	42,279,647	45,421,853	940,995,461	1,419,666

国保組合

年度別、月別	療 養 諸 費 合 計					療 養 の 給 付 等		療
	件 数	医 療 費	保険者負担額	一 部 負 担 金	他 法 負 担 分	合		合
						件 数	医 療 費	
	件	千円	千円	千円	千円	件	千円	件
平成20年度	39,696,380	594,879,609	425,039,521	156,395,011	13,445,076	38,233,062	582,512,650	1,463,318
21	39,245,760	595,423,116	425,079,624	156,134,938	14,208,554	37,750,769	583,095,280	1,494,991
22	38,248,532	588,091,378	420,202,919	153,071,688	14,816,770	36,746,874	575,957,706	1,501,658
23	36,933,947	569,264,820	407,975,774	145,988,399	15,300,647	35,436,097	557,709,351	1,497,850
24	36,160,723	557,654,028	399,719,031	142,830,699	15,104,297	34,706,406	546,603,368	1,454,317
平成24年 3月	3,325,603	51,150,195	36,698,919	12,987,256	1,464,019	3,204,798	50,233,533	120,805
4月	2,969,747	45,614,859	32,697,765	11,754,129	1,162,965	2,851,988	44,725,132	117,759
5月	3,059,558	47,045,852	33,725,336	12,089,823	1,230,693	2,936,595	46,105,890	122,963
6月	3,031,245	46,587,475	33,400,376	11,957,653	1,229,446	2,912,861	45,691,694	118,384
7月	3,006,120	47,127,608	33,794,253	12,083,564	1,249,791	2,884,733	46,209,719	121,387
8月	2,864,039	46,354,593	33,201,112	11,940,948	1,212,533	2,738,305	45,399,231	125,734
9月	2,775,155	43,402,083	31,137,446	11,108,451	1,156,186	2,650,285	42,452,741	124,870
10月	3,093,552	48,239,917	34,564,740	12,337,867	1,337,310	2,969,519	47,311,835	124,033
11月	3,032,436	46,481,578	33,328,423	11,857,236	1,295,919	2,909,093	45,561,948	123,343
12月	3,088,076	46,854,950	33,601,829	11,920,450	1,332,671	2,961,820	45,849,754	126,256
平成25年 1月	2,994,157	45,505,374	32,592,083	11,680,152	1,233,139	2,871,504	44,572,060	122,653
2月	2,979,962	44,886,528	32,178,855	11,465,332	1,242,341	2,864,911	44,006,928	115,051
3月	3,266,638	49,552,782	35,496,443	12,635,033	1,421,306	3,154,790	48,716,139	111,848

（注1）【4月～3月へス】は市町村一般被保険者分、退職者医療分の療養の給付等診療月を当該年4月から翌年3月までとした場合であり、【3月～2月へス】は当該年3月から翌年2月までとした場合である。いずれの場合も、組合一般被保険者分に係る診療月は当該年4月から翌年3月までとしている。また、【4月～3月へス】は市町村一般被保険者分、退職者医療分の療養の給付等について、各保険者からの【3月～2月へス】報告値に対して事業月報の数値を用いて加減を行った保険局調査課推計値である。

（注2）療養費のうち、「補装具」、「柔道整復師」、「アンマ・マッサージ」及び「ハリ・キウ」は平成20年3月以前はその他に含まれている。

（注3）療養費等の現金給付は【4月～3月へス】、【3月～2月へス】のいずれも4月～3月に支給決定した額を計上している。

一計（一般被保険者分＋退職者医療分）－

養		費				等		
計	食 事 療 養 ・ 生 活 療 養		療		養		費	
			療 養 費	小 計	診 療	費	補 装	具
医 療 費	件 数	医 療 費	件 数	医 療 費	件 数	医 療 費	件 数	医 療 費
千円	件	千円	件	千円	件	千円	件	千円
179,294,622	159,237	・	16,928,689	179,272,409	223,811	3,958,969	390,811	11,611,981
185,342,821	78,082	・	17,882,093	185,317,704	228,301	4,112,672	417,121	11,838,661
187,478,717	72,685	・	18,388,531	187,444,399	248,525	4,513,868	397,512	12,371,359
187,713,453	74,466	・	19,248,652	187,668,811	588,819	4,855,094	394,651	12,398,579
183,427,838	66,691	・	19,276,372	183,391,458	546,329	5,430,366	403,211	12,716,049
179,294,622	159,237	・	16,928,689	179,272,409	223,811	3,958,969	390,811	11,611,981
185,342,821	78,082	・	17,882,093	185,317,704	228,301	4,112,672	417,121	11,838,661
187,478,717	72,685	・	18,388,531	187,444,399	248,525	4,513,868	397,512	12,371,359
187,713,453	74,466	・	19,248,652	187,668,811	588,819	4,855,094	394,651	12,398,579
183,427,838	66,691	・	19,276,372	183,391,458	546,329	5,430,366	403,211	12,716,049
15,080,399	9,195	・	1,590,922	15,067,675	82,154	499,847	28,722	1,012,715
14,248,392	4,574	・	1,524,027	14,241,821	83,936	443,084	31,949	1,014,689
15,323,143	6,153	・	1,585,272	15,321,642	57,027	444,278	33,367	1,059,432
15,084,745	5,698	・	1,589,792	15,083,215	52,046	393,792	34,149	1,062,758
15,694,735	4,688	・	1,652,219	15,693,234	51,182	399,909	35,523	1,110,045
16,111,809	6,040	・	1,692,800	16,109,643	49,321	388,187	35,553	1,121,489
15,875,001	5,870	・	1,665,017	15,873,084	39,684	382,291	34,279	1,082,988
15,662,465	5,723	・	1,646,650	15,660,034	35,516	411,696	34,071	1,076,427
15,322,102	6,440	・	1,626,720	15,319,366	32,322	382,237	33,871	1,087,645
15,859,333	5,128	・	1,647,024	15,857,981	36,268	501,232	34,673	1,074,357
15,163,653	4,879	・	1,586,741	15,154,028	31,698	464,160	31,501	996,883
14,441,816	5,243	・	1,522,885	14,439,793	32,617	486,932	31,241	988,277
14,516,295	6,148	・	1,525,307	14,513,506	40,944	723,028	32,678	1,023,954

養		費				等		
計	食 事 療 養 ・ 生 活 療 養		療		養		費	
			療 養 費	小 計	診 療	費	補 装	具
医 療 費	件 数	医 療 費	件 数	医 療 費	件 数	医 療 費	件 数	医 療 費
千円	件	千円	件	千円	件	千円	件	千円
166,927,664	158,150	・	15,466,498	166,906,476	217,174	3,851,023	365,525	10,835,589
173,014,985	77,185	・	16,388,031	172,991,280	221,206	3,984,732	392,362	11,070,550
175,345,045	71,761	・	16,887,828	175,311,382	241,738	4,397,324	373,170	11,584,288
176,157,983	73,652	・	17,751,650	176,114,708	565,860	4,712,055	371,493	11,657,899
172,377,179	66,088	・	17,822,696	172,342,922	522,263	5,114,500	380,051	11,972,295
166,927,664	158,150	・	15,466,498	166,906,476	217,174	3,851,023	365,525	10,835,589
173,014,985	77,185	・	16,388,031	172,991,280	221,206	3,984,732	392,362	11,070,550
175,345,045	71,761	・	16,887,828	175,311,382	241,738	4,397,324	373,170	11,584,288
176,157,983	73,652	・	17,751,650	176,114,708	565,860	4,712,055	371,493	11,657,899
172,377,179	66,088	・	17,822,696	172,342,922	522,263	5,114,500	380,051	11,972,295
14,163,738	9,110	・	1,470,204	14,151,053	78,522	475,925	26,733	950,788
13,358,664	4,519	・	1,406,324	13,352,147	81,538	429,629	29,982	952,044
14,383,181	6,109	・	1,462,355	14,382,069	54,048	423,929	31,324	991,740
14,188,964	5,640	・	1,471,471	14,187,573	50,123	380,952	32,169	999,198
14,776,845	4,646	・	1,530,876	14,775,431	49,330	384,073	33,497	1,044,315
15,156,446	5,989	・	1,567,119	15,154,299	47,394	368,288	33,546	1,059,505
14,925,660	5,817	・	1,540,202	14,923,831	38,672	365,281	32,296	1,020,479
14,734,383	5,660	・	1,522,685	14,732,226	33,806	395,384	32,212	1,017,025
14,402,471	6,380	・	1,503,443	14,400,299	30,653	362,746	31,927	1,022,170
14,854,138	5,088	・	1,520,812	14,852,934	33,352	417,085	32,724	1,012,227
14,230,339	4,848	・	1,464,123	14,220,891	29,052	423,904	29,824	943,399
13,562,216	5,184	・	1,407,896	13,560,325	30,504	445,026	29,416	931,688
13,679,652	6,101	・	1,413,508	13,676,915	40,027	708,695	30,776	961,308

養		費				等		
計	食 事 療 養 ・ 生 活 療 養		療		養		費	
			療 養 費	小 計	診 療	費	補 装	具
医 療 費	件 数	医 療 費	件 数	医 療 費	件 数	医 療 費	件 数	医 療 費
千円	件	千円	件	千円	件	千円	件	千円
12,366,958	1,087	・	1,462,191	12,365,933	6,637	107,946	25,286	776,392
12,327,835	897	・	1,494,062	12,326,424	7,095	127,941	24,759	768,111
12,133,671	924	・	1,500,703	12,133,017	6,787	116,545	24,342	787,071
11,555,470	814	・	1,497,002	11,554,103	22,959	143,039	23,158	740,680
11,050,659	603	・	1,453,676	11,048,536	24,066	315,866	23,160	743,753
916,662	85	・	120,718	916,621	3,632	23,922	1,989	61,927
889,728	55	・	117,703	889,673	2,398	13,454	1,967	62,645
939,962	44	・	122,917	939,573	2,979	20,349	2,043	67,693
895,781	58	・	118,321	895,642	1,923	12,839	1,980	63,560
917,889	42	・	121,343	917,803	1,852	15,836	2,026	65,730
955,362	51	・	125,681	955,344	1,927	19,899	2,007	61,984
949,342	53	・	124,815	949,253	1,012	17,010	1,983	62,509
928,082	63	・	123,965	927,808	1,710	16,311	1,859	59,402
919,630	60	・	123,277	919,067	1,669	19,491	1,944	65,475
1,005,195	40	・	126,212	1,005,047	2,916	84,147	1,949	62,130
933,314	31	・	122,618	933,136	2,646	40,255	1,677	53,484
879,600	59	・	114,989	879,468	2,113	41,906	1,825	56,589
836,643	47	・	111,799	836,591	917	14,332	1,902	62,646

第2-1表 年度別、月別医療費の状況「全体」（その1）（続き）

総 数

年度別、月別	療		養		費		費	
	療		養		費		費	
	柔 道 整 復 師		ア ン マ ・ マ ッ サ ー ジ		ハ リ ・ キ ュ ウ		そ の 他	
	件 数	医 療 費	件 数	医 療 費	件 数	医 療 費	件 数	医 療 費
【4月～3月へス】	件	千円	件	千円	件	千円	件	千円
平成20年度	15,277,962	146,416,917	249,381	7,561,141	664,757	8,509,877	121,967	1,213,525
21	16,176,682	150,932,395	291,576	8,834,187	726,632	9,124,978	41,781	474,811
22	16,616,292	150,812,405	324,132	9,746,766	764,037	9,578,184	38,033	421,816
23	17,082,519	149,568,962	349,125	10,515,065	793,298	9,920,119	40,240	410,991
24	17,112,135	143,834,987	369,862	11,087,293	807,950	9,956,754	36,885	366,010
【3月～2月へス】								
平成20年度	15,277,962	146,416,917	249,381	7,561,141	664,757	8,509,877	121,967	1,213,525
21	16,176,682	150,932,395	291,576	8,834,187	726,632	9,124,978	41,781	474,811
22	16,616,292	150,812,405	324,132	9,746,766	764,037	9,578,184	38,033	421,816
23	17,082,519	149,568,962	349,125	10,515,065	793,298	9,920,119	40,240	410,991
24	17,112,135	143,834,987	369,862	11,087,293	807,950	9,956,754	36,885	366,010
平成24年 3月	1,377,897	11,780,074	30,822	909,066	68,042	825,782	3,285	40,191
4月	1,310,531	11,108,285	29,786	864,496	65,177	784,012	2,648	27,256
5月	1,391,658	12,022,696	30,376	914,437	68,262	837,436	4,582	43,363
6月	1,400,160	11,850,867	29,979	903,628	66,541	824,273	6,917	47,898
7月	1,463,651	12,375,941	30,528	928,959	66,842	832,086	4,493	46,294
8月	1,504,450	12,749,392	31,038	948,838	67,760	856,213	4,678	45,524
9月	1,487,412	12,567,169	30,894	935,511	67,995	854,297	4,753	50,827
10月	1,467,900	12,324,942	32,433	949,381	68,121	850,509	8,609	47,079
11月	1,456,400	12,044,808	31,230	921,822	68,327	837,243	4,570	45,611
12月	1,473,990	12,443,271	31,450	954,661	67,892	845,200	2,751	39,258
平成25年 1月	1,423,707	11,892,208	30,788	940,571	66,406	832,210	2,641	27,996
2月	1,356,663	11,214,440	30,605	911,210	69,348	814,219	2,411	24,714
3月	1,354,266	11,052,749	30,375	903,766	64,562	779,382	2,482	30,627

市 町 村

年度別、月別	療		養		費		費	
	療		養		費		費	
	柔 道 整 復 師		ア ン マ ・ マ ッ サ ー ジ		ハ リ ・ キ ュ ウ		そ の 他	
	件 数	医 療 費	件 数	医 療 費	件 数	医 療 費	件 数	医 療 費
【4月～3月へス】	件	千円	件	千円	件	千円	件	千円
平成20年度	13,898,108	135,631,730	240,700	7,312,573	624,904	8,077,250	120,087	1,198,311
21	14,766,881	140,234,845	281,956	8,560,242	685,584	8,679,145	40,042	461,767
22	15,199,254	140,347,341	314,135	9,441,845	723,388	9,134,006	36,143	406,578
23	15,685,281	139,635,857	339,030	10,218,786	752,917	9,492,252	37,069	397,858
24	15,756,683	134,547,483	359,769	10,797,276	769,573	9,558,275	34,357	353,093
【3月～2月へス】								
平成20年度	13,898,108	135,631,730	240,700	7,312,573	624,904	8,077,250	120,087	1,198,311
21	14,766,881	140,234,845	281,956	8,560,242	685,584	8,679,145	40,042	461,767
22	15,199,254	140,347,341	314,135	9,441,845	723,388	9,134,006	36,143	406,578
23	15,685,281	139,635,857	339,030	10,218,786	752,917	9,492,252	37,069	397,858
24	15,756,683	134,547,483	359,769	10,797,276	769,573	9,558,275	34,357	353,093
平成24年 3月	1,267,355	11,010,402	29,954	885,050	64,555	789,691	3,085	39,197
4月	1,201,412	10,353,289	28,953	840,606	61,941	750,283	2,498	26,297
5月	1,278,111	11,229,422	29,563	890,461	65,137	804,195	4,172	42,322
6月	1,290,183	11,090,841	29,152	879,711	63,247	790,299	6,597	46,571
7月	1,350,313	11,596,759	29,696	904,797	63,724	800,292	4,316	45,195
8月	1,387,062	11,936,826	30,172	923,147	64,464	822,021	4,481	44,514
9月	1,369,869	11,757,113	30,057	911,025	64,754	820,165	4,554	49,767
10月	1,351,717	11,530,384	31,647	927,354	64,872	816,112	8,431	45,966
11月	1,340,865	11,267,095	30,404	897,946	65,190	805,701	4,404	44,641
12月	1,357,031	11,645,746	30,552	929,593	64,585	810,330	2,568	37,954
平成25年 1月	1,309,676	11,111,984	29,917	915,953	63,273	798,940	2,381	26,711
2月	1,249,764	10,490,597	29,766	887,280	66,194	781,925	2,252	23,809
3月	1,249,367	10,349,399	29,510	879,392	61,475	748,338	2,353	29,783

国保組合

年度別、月別	療		養		費		費	
	療		養		費		費	
	柔 道 整 復 師		ア ン マ ・ マ ッ サ ー ジ		ハ リ ・ キ ュ ウ		そ の 他	
	件 数	医 療 費	件 数	医 療 費	件 数	医 療 費	件 数	医 療 費
平成20年度	件	千円	件	千円	件	千円	件	千円
21	1,379,854	10,785,187	8,681	248,568	39,853	432,627	1,880	15,214
22	1,409,801	10,697,550	9,620	273,945	41,048	445,834	1,739	13,044
23	1,417,038	10,465,064	9,997	304,921	40,649	444,178	1,890	15,238
24	1,397,238	9,933,105	10,095	296,278	40,381	427,867	3,171	13,133
	1,355,452	9,287,504	10,093	290,016	38,377	398,479	2,528	12,918
平成24年 3月	110,542	769,672	868	24,016	3,487	36,091	200	994
4月	109,119	754,996	833	23,890	3,236	33,729	150	958
5月	113,547	793,274	813	23,976	3,125	33,241	410	1,041
6月	109,977	760,026	827	23,916	3,294	33,973	320	1,327
7月	113,338	779,182	832	24,162	3,118	31,794	177	1,099
8月	117,388	812,567	866	25,691	3,296	34,192	197	1,011
9月	117,543	810,057	837	24,486	3,241	34,132	199	1,060
10月	116,183	794,557	786	22,027	3,249	34,397	178	1,113
11月	115,535	777,712	826	23,876	3,137	31,543	166	970
12月	116,959	797,525	898	25,069	3,307	34,870	183	1,305
平成25年 1月	114,031	780,224	871	24,618	3,133	33,269	260	1,285
2月	106,899	723,843	839	23,930	3,154	32,294	159	905
3月	104,899	703,350	865	24,374	3,087	31,044	129	845

（注1）【4月～3月へス】は市町村一般被保険者分、退職者医療分の療養の給付等診療月を当該年4月から翌年3月までとした場合であり、【3月～2月へス】は当該年3月から翌年2月までとした場合である。いずれの場合も、組合一般被保険者分に係る診療月は当該年4月から翌年3月までとしている。また、【4月～3月へス】は市町村一般被保険者分、退職者医療分の療養の給付等について、各保険者からの【3月～2月へス】報告値に対して事業月報の数値を用いて加減を行った保険局調査課推計値である。

（注2）療養費のうち、「補装具」、「柔道整復師」、「アンマ・マッサージ」及び「ハリ・キュウ」は平成20年3月以前はその他に含まれている。

（注3）療養費等の現金給付は【4月～3月へス】、【3月～2月へス】のいずれも4月～3月に支給決定した額を計上している。

－計（一般被保険者分＋退職者医療分）－

等	
移 送 費	
件 数	医 療 費
件	千円
548	22,213
603	25,117
606	34,318
614	44,642
570	36,380
548	22,213
603	25,117
606	34,318
614	44,642
570	36,380
67	12,725
44	6,572
34	1,501
48	1,530
52	1,501
42	2,165
50	1,918
48	2,431
58	2,735
38	1,352
50	9,625
46	2,023
59	2,789

等	
移 送 費	
件 数	医 療 費
件	千円
508	21,188
571	23,705
575	33,664
580	43,275
532	34,257
508	21,188
571	23,705
575	33,664
580	43,275
532	34,257
65	12,684
43	6,517
32	1,112
43	1,390
50	1,414
40	2,147
48	1,829
43	2,157
52	2,173
34	1,204
46	9,447
43	1,891
57	2,737

等	
移 送 費	
件 数	医 療 費
件	千円
40	1,025
32	1,411
31	654
34	1,367
38	2,123
2	41
1	55
2	389
5	139
2	87
2	18
2	89
5	274
6	563
4	148
4	178
3	132
2	52

第2-1表 年度別、月別医療費の状況「全体」（その2）

総 数

年度別、月別	療 養 諸 費 合 計					療 養 の 給 付 等		療
	件 数	医 療 費	保険者負担額	一 部 負 担 金	他 法 負 担 分	合		件 数
						件 数	医 療 費	
【4月～3月へス】	件	千円	千円	千円	千円	件	千円	件
平成20年度	527,427,183	10,138,514,178	7,378,444,827	2,331,135,473	428,933,878	511,980,172	9,977,431,369	15,447,011
21	532,539,370	10,376,506,745	7,553,065,632	2,382,420,116	441,020,996	515,530,074	10,200,796,994	17,009,296
22	531,021,638	10,573,353,312	7,701,604,995	2,419,326,813	452,421,505	513,563,408	10,395,907,836	17,458,230
23	535,174,377	10,763,759,715	7,873,129,185	2,414,827,815	475,802,716	516,969,167	10,586,734,581	18,205,210
24	539,693,783	10,857,658,250	7,950,389,321	2,425,338,214	481,930,716	521,435,267	10,684,338,691	18,258,516
【3月～2月へス】								
平成20年度	513,991,224	9,855,878,095	7,177,532,542	2,266,628,140	411,717,413	498,544,213	9,694,795,286	15,447,011
21	532,322,060	10,351,318,444	7,534,295,270	2,377,299,896	439,723,278	515,312,764	10,175,608,693	17,009,296
22	531,212,629	10,569,674,445	7,698,544,019	2,419,526,896	451,603,530	513,754,399	10,392,228,970	17,458,230
23	534,518,325	10,745,086,261	7,856,755,351	2,414,283,133	474,047,777	516,313,115	10,568,061,127	18,205,210
24	539,254,786	10,857,602,180	7,950,445,908	2,425,252,842	482,303,430	520,996,270	10,684,282,621	18,258,516
平成24年 3月	46,930,883	945,493,920	692,631,212	210,178,621	42,684,087	45,443,727	931,481,687	1,487,156
4月	44,551,006	885,967,103	648,631,417	198,085,458	39,250,228	43,107,884	872,483,582	1,443,122
5月	45,466,660	914,304,790	669,282,764	204,661,760	40,360,266	43,961,356	899,786,686	1,505,304
6月	45,438,997	909,095,610	665,556,832	203,423,805	40,114,973	43,930,997	894,816,481	1,508,000
7月	45,439,122	925,346,493	677,670,916	206,981,064	40,694,513	43,873,465	910,499,930	1,565,657
8月	43,745,302	902,924,352	661,027,437	202,318,718	39,578,197	42,139,255	887,677,804	1,606,047
9月	42,880,784	861,417,656	631,198,406	192,068,206	38,151,045	41,302,196	846,406,726	1,578,588
10月	46,385,580	947,196,350	693,513,482	211,512,985	42,169,884	44,823,325	932,368,659	1,562,255
11月	45,322,866	915,649,005	670,545,320	203,908,540	41,195,145	43,780,341	901,158,208	1,542,525
12月	45,647,489	907,992,504	664,789,997	202,683,718	40,518,789	44,091,657	893,033,951	1,555,832
平成25年 1月	44,088,667	885,419,287	647,926,271	198,559,969	38,933,046	42,582,638	871,053,781	1,506,029
2月	43,499,789	858,951,542	629,126,973	191,181,759	38,642,810	42,055,790	845,292,911	1,443,999
3月	47,263,054	943,539,405	691,128,456	210,167,796	42,243,152	45,832,716	930,020,362	1,430,338

市 町 村

年度別、月別	療 養 諸 費 合 計					療 養 の 給 付 等		療
	件 数	医 療 費	保険者負担額	一 部 負 担 金	他 法 負 担 分	合		件 数
						件 数	医 療 費	
【4月～3月へス】	件	千円	千円	千円	千円	件	千円	件
平成20年度	487,730,803	9,543,634,569	6,953,405,305	2,174,740,462	415,488,802	473,747,110	9,394,918,719	13,983,693
21	493,293,610	9,781,083,629	7,127,986,009	2,226,285,178	426,812,443	477,779,305	9,617,701,714	15,514,305
22	492,773,106	9,985,261,934	7,281,402,075	2,266,255,125	437,604,734	476,816,534	9,819,950,130	15,956,572
23	498,240,430	10,194,494,894	7,465,153,410	2,268,839,416	460,502,068	481,533,070	10,029,025,230	16,707,360
24	503,533,060	10,300,004,222	7,550,670,289	2,282,507,514	466,826,418	486,728,861	10,137,733,323	16,804,199
【3月～2月へス】								
平成20年度	474,294,844	9,260,998,486	6,752,493,020	2,110,233,129	398,272,337	460,311,151	9,112,282,636	13,983,693
21	493,076,300	9,755,895,329	7,109,215,466	2,221,164,958	425,514,724	477,561,995	9,592,513,413	15,514,305
22	492,964,097	9,981,583,068	7,278,341,100	2,266,455,207	436,786,760	477,007,525	9,816,271,263	15,956,572
23	497,584,378	10,175,821,440	7,448,779,577	2,268,294,734	458,747,130	480,877,018	10,010,351,776	16,707,360
24	503,094,063	10,299,948,153	7,550,326,877	2,282,422,143	467,199,132	486,289,864	10,137,679,253	16,804,199
平成24年 3月	43,605,280	894,343,725	655,932,293	197,191,365	41,220,068	42,238,929	881,248,153	1,366,351
4月	41,581,259	840,352,244	615,933,651	186,331,329	38,087,263	40,255,896	827,758,450	1,325,363
5月	42,407,102	867,258,938	635,557,428	192,571,936	39,129,573	41,024,761	853,680,796	1,382,341
6月	42,407,752	862,508,135	632,156,455	191,466,152	38,885,527	41,018,136	849,124,787	1,389,616
7月	42,433,002	878,218,885	643,876,663	194,897,500	39,444,722	40,988,732	864,290,211	1,444,270
8月	40,881,263	856,569,759	627,826,325	190,377,770	38,365,665	39,400,950	842,278,573	1,480,313
9月	40,105,629	818,015,573	600,060,960	180,959,755	36,994,859	38,651,911	803,953,985	1,453,718
10月	42,292,028	898,956,433	658,948,742	199,175,118	40,832,573	41,853,806	885,056,824	1,438,222
11月	42,290,430	869,167,427	637,216,897	192,051,304	39,899,225	40,871,248	855,596,260	1,419,182
12月	42,559,413	861,137,555	631,188,168	190,763,268	39,186,118	41,129,837	847,184,196	1,429,576
平成25年 1月	41,094,510	839,913,912	615,334,188	186,879,817	37,699,907	39,711,134	826,481,721	1,383,376
2月	40,519,827	814,065,015	596,948,118	179,716,427	37,400,469	39,190,879	801,285,984	1,328,948
3月	43,996,416	893,986,623	655,632,013	197,532,763	40,821,846	42,677,926	881,304,223	1,318,490

国保組合

年度別、月別	療 養 諸 費 合 計					療 養 の 給 付 等		療
	件 数	医 療 費	保険者負担額	一 部 負 担 金	他 法 負 担 分	合		件 数
						件 数	医 療 費	
平成20年度	件	千円	千円	千円	千円	件	千円	件
21	39,696,380	594,879,609	425,039,521	156,395,011	13,445,076	38,233,062	582,512,650	1,463,318
22	39,245,760	595,423,116	425,079,624	156,134,938	14,208,554	37,750,769	583,095,280	1,494,991
23	38,248,532	588,091,378	420,202,919	153,071,688	14,816,770	36,746,874	575,957,706	1,501,658
24	36,933,947	569,264,820	407,975,774	145,988,399	15,300,647	35,436,097	557,709,351	1,497,850
平成24年 3月	3,325,603	51,150,195	36,698,919	12,987,256	1,464,019	3,204,798	50,233,533	120,805
4月	2,969,747	45,614,859	32,697,765	11,754,129	1,162,965	2,851,988	44,725,132	117,759
5月	3,059,558	47,045,852	33,725,336	12,089,823	1,230,693	2,936,595	46,105,890	122,963
6月	3,031,245	46,587,475	33,400,376	11,957,653	1,229,446	2,912,861	45,691,694	118,384
7月	3,006,120	47,127,608	33,794,253	12,083,564	1,249,791	2,884,733	46,209,791	121,387
8月	2,864,039	46,354,593	33,201,112	11,940,948	1,212,533	2,738,305	45,399,231	125,734
9月	2,775,155	43,402,083	31,137,446	11,108,451	1,156,186	2,650,285	42,452,741	124,870
10月	3,093,552	48,239,917	34,564,740	12,337,867	1,337,310	2,969,519	47,311,835	124,033
11月	3,032,436	46,481,578	33,328,423	11,857,236	1,295,919	2,909,093	45,561,948	123,343
12月	3,088,076	46,854,950	33,601,829	11,920,450	1,332,671	2,961,820	45,849,754	126,256
平成25年 1月	2,994,157	45,505,374	32,592,083	11,680,152	1,233,139	2,871,504	44,572,060	122,653
2月	2,979,962	44,886,528	32,178,855	11,465,332	1,242,341	2,864,911	44,006,928	115,051
3月	3,266,638	49,552,782	35,496,443	12,635,033	1,421,306	3,154,790	48,716,139	111,848

（注1）【4月～3月へス】は市町村一般被保険者分の療養の給付等診療月を当該年4月から翌年3月までとした場合であり、【3月～2月へス】は当該年3月から翌年2月までとした場合である。いずれの場合も、組合一般被保険者分に係る診療月は当該年4月から翌年3月までとしている。また、【4月～3月へス】は市町村一般被保険者分の療養の給付等について、各保険者からの【3月～2月へス】報告値に対して事業月報の数値を用いて加減を行った保険局調査課推計値である。

（注2）療養費のうち、「補装具」、「柔道整復師」、「アンマ・マッサージ」及び「ハリ・キウ」は平成20年3月以前はその他に含まれている。

（注3）療養費等の現金給付は【4月～3月へス】、【3月～2月へス】のいずれも4月～3月に支給決定した額を計上している。

――一般被保険者分――

養		費			等			
計	食 事 療 養 ・ 生 活 療 養		療		養		費	
			療 養 費	小 計	診 療	費	補 装	具
医 療 費	件 数	医 療 費	件 数	医 療 費	件 数	医 療 費	件 数	医 療 費
千円	件	千円	件	千円	件	千円	件	千円
161,082,809	149,689	・	15,296,846	161,064,338	204,765	3,533,964	351,368	10,490,523
175,709,751	74,943	・	16,933,787	175,686,019	214,586	3,825,972	394,537	11,184,887
177,445,476	69,382	・	17,388,307	177,413,306	233,606	4,190,813	374,857	11,684,137
177,025,134	70,806	・	18,133,835	176,983,226	551,337	4,477,961	369,712	11,647,806
173,319,559	63,140	・	18,194,876	173,286,813	509,962	5,019,956	378,595	11,965,181
161,082,809	149,689	・	15,296,846	161,064,338	204,765	3,533,964	351,368	10,490,523
175,709,751	74,943	・	16,933,787	175,686,019	214,586	3,825,972	394,537	11,184,887
177,445,476	69,382	・	17,388,307	177,413,306	233,606	4,190,813	374,857	11,684,137
177,025,134	70,806	・	18,133,835	176,983,226	551,337	4,477,961	369,712	11,647,806
173,319,559	63,140	・	18,194,876	173,286,813	509,962	5,019,956	378,595	11,965,181
14,012,233	8,774	・	1,478,321	13,999,749	76,682	447,786	26,329	940,218
13,483,521	4,343	・	1,438,742	13,477,312	78,122	417,042	30,118	957,370
14,518,105	5,911	・	1,499,361	14,516,679	53,329	417,131	31,429	1,003,413
14,279,129	5,431	・	1,502,528	14,277,877	49,196	371,862	32,092	1,003,227
14,846,563	4,421	・	1,561,190	14,845,181	48,000	374,285	33,433	1,046,157
15,246,548	5,719	・	1,600,289	15,244,488	46,162	362,269	33,479	1,056,702
15,010,930	5,575	・	1,572,971	15,009,344	36,976	355,595	32,112	1,017,649
14,827,691	5,393	・	1,556,823	14,825,887	33,492	390,092	32,061	1,013,077
14,490,797	6,124	・	1,536,350	14,488,413	30,403	361,234	31,873	1,024,544
14,958,554	4,761	・	1,551,038	14,957,335	32,995	460,243	32,104	1,005,515
14,365,505	4,602	・	1,501,383	14,356,027	29,758	431,286	29,595	936,640
13,658,631	4,975	・	1,438,983	13,657,037	30,236	450,051	29,332	929,500
13,519,042	5,787	・	1,424,498	13,516,982	37,955	620,300	30,471	953,691

養		費			等			
計	食 事 療 養 ・ 生 活 療 養		療		養		費	
			療 養 費	小 計	診 療	費	補 装	具
医 療 費	件 数	医 療 費	件 数	医 療 費	件 数	医 療 費	件 数	医 療 費
千円	件	千円	件	千円	件	千円	件	千円
148,715,850	148,602	・	13,834,655	148,698,405	198,128	3,426,018	326,082	9,714,131
163,381,915	74,046	・	15,439,725	163,359,595	207,491	3,698,032	369,778	10,416,776
165,311,804	68,458	・	15,887,604	165,280,289	226,819	4,074,268	350,515	10,897,066
165,469,665	69,992	・	16,636,833	165,429,123	528,378	4,334,922	346,554	10,907,126
162,268,900	62,537	・	16,741,200	162,238,277	485,896	4,704,090	355,435	11,221,427
148,715,850	148,602	・	13,834,655	148,698,405	198,128	3,426,018	326,082	9,714,131
163,381,915	74,046	・	15,439,725	163,359,595	207,491	3,698,032	369,778	10,416,776
165,311,804	68,458	・	15,887,604	165,280,289	226,819	4,074,268	350,515	10,897,066
165,469,665	69,992	・	16,636,833	165,429,123	528,378	4,334,922	346,554	10,907,126
162,268,900	62,537	・	16,741,200	162,238,277	485,896	4,704,090	355,435	11,221,427
13,095,572	8,689	・	1,357,603	13,083,128	73,050	423,864	24,340	878,291
12,593,793	4,288	・	1,321,039	12,587,638	75,724	403,587	28,151	894,724
13,578,142	5,867	・	1,376,444	13,577,106	50,350	396,782	29,386	935,721
13,383,348	5,373	・	1,384,207	13,382,235	47,273	359,023	30,112	939,668
13,928,673	4,379	・	1,439,847	13,927,378	46,148	358,449	31,407	980,427
14,291,186	5,668	・	1,474,608	14,289,145	44,235	342,370	31,472	994,718
14,061,588	5,522	・	1,448,156	14,060,091	35,964	338,586	30,129	955,139
13,899,609	5,330	・	1,432,858	13,898,079	31,782	373,781	30,202	953,675
13,571,166	6,064	・	1,413,073	13,569,346	28,734	341,743	29,929	959,069
13,953,358	4,721	・	1,424,826	13,952,288	30,079	376,095	30,155	943,385
13,432,191	4,571	・	1,378,765	13,422,891	27,112	391,031	27,918	883,156
12,779,031	4,916	・	1,323,994	12,777,569	28,123	408,145	27,507	872,911
12,682,399	5,740	・	1,312,699	12,680,391	37,038	605,968	28,569	891,045

養		費			等			
計	食 事 療 養 ・ 生 活 療 養		療		養		費	
			療 養 費	小 計	診 療	費	補 装	具
医 療 費	件 数	医 療 費	件 数	医 療 費	件 数	医 療 費	件 数	医 療 費
千円	件	千円	件	千円	件	千円	件	千円
12,366,958	1,087	・	1,462,191	12,365,933	6,637	107,946	25,286	776,392
12,327,835	897	・	1,494,062	12,326,424	7,095	127,941	24,759	768,111
12,133,671	924	・	1,500,703	12,133,017	6,787	116,545	24,342	787,071
11,555,470	814	・	1,497,002	11,554,103	22,959	143,039	23,158	740,680
11,050,659	603	・	1,453,676	11,048,536	24,066	315,866	23,160	743,753
916,662	85	・	120,718	916,621	3,632	23,922	1,989	61,927
889,728	55	・	117,703	889,673	2,398	13,454	1,967	62,645
939,962	44	・	122,917	939,573	2,979	20,349	2,043	67,693
895,781	58	・	118,321	895,642	1,923	12,839	1,980	63,560
917,889	42	・	121,343	917,803	1,852	15,836	2,026	65,730
955,362	51	・	125,681	955,344	1,927	19,899	2,007	61,984
949,342	53	・	124,815	949,253	1,012	17,010	1,983	62,509
928,082	63	・	123,965	927,808	1,710	16,311	1,859	59,402
919,630	60	・	123,277	919,067	1,669	19,491	1,944	65,475
1,005,195	40	・	126,212	1,005,047	2,916	84,147	1,949	62,130
933,314	31	・	122,618	933,136	2,646	40,255	1,677	53,484
879,600	59	・	114,989	879,468	2,113	41,906	1,825	56,589
836,643	47	・	111,799	836,591	917	14,332	1,902	62,646

第2-1表 年度別、月別医療費の状況「全体」（その2）（続き）

総 数

年度別、月別	療 養 費							
	療 養				費			
	療 養		費		療 養		費	
	柔 道 整 復 師	ア ン マ ・ マ ッ サ ー ジ	ハ リ ・ キ ュ ウ	そ の 他	件 数	医 療 費	件 数	医 療 費
	件 数	医 療 費	件 数	医 療 費	件 数	医 療 費	件 数	医 療 費
【4月～3月ベース】	件	千円	件	千円	件	千円	件	千円
平成20年度	13,840,370	131,839,728	217,839	6,693,708	588,905	7,583,844	93,599	922,571
21	15,328,689	143,376,424	271,769	8,220,677	687,485	8,660,181	36,721	417,877
22	15,721,230	143,037,916	301,746	9,045,523	721,746	9,059,585	35,122	395,332
23	16,107,504	141,419,631	322,913	9,695,282	745,501	9,360,832	36,868	381,713
24	16,167,966	136,280,615	343,881	10,277,070	760,710	9,412,944	33,762	331,048
【3月～2月ベース】								
平成20年度	13,840,370	131,839,728	217,839	6,693,708	588,905	7,583,844	93,599	922,571
21	15,328,689	143,376,424	271,769	8,220,677	687,485	8,660,181	36,721	417,877
22	15,721,230	143,037,916	301,746	9,045,523	721,746	9,059,585	35,122	395,332
23	16,107,504	141,419,631	322,913	9,695,282	745,501	9,360,832	36,868	381,713
24	16,167,966	136,280,615	343,881	10,277,070	760,710	9,412,944	33,762	331,048
平成24年 3月	1,280,602	10,972,338	28,153	828,942	63,624	774,227	2,931	36,238
4月	1,239,074	10,535,703	27,665	800,927	61,275	740,448	2,488	25,822
5月	1,317,629	11,414,505	28,254	846,940	64,424	792,965	4,296	41,724
6月	1,323,850	11,240,575	27,933	837,912	62,741	779,603	6,716	44,697
7月	1,383,951	11,731,554	28,401	859,711	63,068	788,399	4,337	45,074
8月	1,423,401	12,092,392	28,860	879,110	63,909	809,972	4,478	44,043
9月	1,406,525	11,913,201	28,739	866,217	64,067	808,020	4,552	48,662
10月	1,388,367	11,691,017	30,320	882,283	64,190	805,170	8,393	44,248
11月	1,376,919	11,418,231	28,767	851,643	64,177	791,679	4,211	41,082
12月	1,390,284	11,768,659	29,298	887,360	63,904	799,072	2,453	36,486
平成25年 1月	1,348,355	11,300,403	28,694	875,275	62,528	786,876	2,453	25,549
2月	1,283,134	10,635,893	28,541	847,423	65,482	771,348	2,258	22,821
3月	1,265,934	10,356,863	28,052	832,666	60,270	730,345	1,816	23,117

市 町 村

年度別、月別	療 養 費							
	療 養				費			
	療 養		費		療 養		費	
	柔 道 整 復 師	ア ン マ ・ マ ッ サ ー ジ	ハ リ ・ キ ュ ウ	そ の 他	件 数	医 療 費	件 数	医 療 費
	件 数	医 療 費	件 数	医 療 費	件 数	医 療 費	件 数	医 療 費
【4月～3月ベース】	件	千円	件	千円	件	千円	件	千円
平成20年度	12,460,516	121,054,542	209,158	6,445,141	549,052	7,151,217	91,719	907,357
21	13,918,888	132,678,874	262,149	7,946,732	646,437	8,214,348	34,982	404,833
22	14,304,192	132,572,851	291,749	8,740,602	681,097	8,615,406	33,232	380,094
23	14,710,266	131,486,526	312,818	9,399,004	705,120	8,932,965	33,697	368,580
24	14,812,514	126,993,111	333,788	9,987,053	722,333	9,014,465	31,234	318,131
【3月～2月ベース】								
平成20年度	12,460,516	121,054,542	209,158	6,445,141	549,052	7,151,217	91,719	907,357
21	13,918,888	132,678,874	262,149	7,946,732	646,437	8,214,348	34,982	404,833
22	14,304,192	132,572,851	291,749	8,740,602	681,097	8,615,406	33,232	380,094
23	14,710,266	131,486,526	312,818	9,399,004	705,120	8,932,965	33,697	368,580
24	14,812,514	126,993,111	333,788	9,987,053	722,333	9,014,465	31,234	318,131
平成24年 3月	1,170,060	10,202,666	27,285	804,927	60,137	738,136	2,731	35,244
4月	1,129,955	9,780,707	26,832	777,037	58,039	706,719	2,338	24,863
5月	1,204,082	10,621,230	27,441	822,964	61,299	759,725	3,886	40,684
6月	1,213,873	10,480,549	27,106	813,996	59,447	745,630	6,396	43,370
7月	1,270,613	10,952,372	27,569	835,550	59,950	756,605	4,160	43,975
8月	1,306,013	11,279,825	27,994	853,419	60,613	775,781	4,281	43,032
9月	1,288,982	11,103,145	27,902	841,731	60,826	773,888	4,353	47,602
10月	1,272,184	10,896,460	29,534	860,256	60,941	770,773	8,215	43,135
11月	1,261,384	10,640,519	27,941	827,767	61,040	760,136	4,045	40,112
12月	1,273,325	10,971,134	28,400	862,292	60,597	764,202	2,270	35,181
平成25年 1月	1,234,324	10,520,178	27,823	850,656	59,395	753,606	2,193	24,263
2月	1,176,235	9,912,050	27,702	823,493	62,328	739,054	2,099	21,915
3月	1,161,035	9,653,514	27,187	808,292	57,183	699,301	1,687	22,273

国保組合

年度別、月別	療 養 費							
	療 養				費			
	療 養		費		療 養		費	
	柔 道 整 復 師	ア ン マ ・ マ ッ サ ー ジ	ハ リ ・ キ ュ ウ	そ の 他	件 数	医 療 費	件 数	医 療 費
	件 数	医 療 費	件 数	医 療 費	件 数	医 療 費	件 数	医 療 費
平成20年度	1,379,854	10,785,187	8,681	248,568	39,853	432,627	1,880	15,214
21	1,409,801	10,697,550	9,620	273,945	41,048	445,834	1,739	13,044
22	1,417,038	10,465,064	9,997	304,921	40,649	444,178	1,890	15,238
23	1,397,238	9,933,105	10,095	296,278	40,381	427,867	3,171	13,133
24	1,355,452	9,287,504	10,093	290,016	38,377	398,479	2,528	12,918
平成24年 3月	110,542	769,672	868	24,016	3,487	36,091	200	994
4月	109,119	754,996	833	23,890	3,236	33,729	150	958
5月	113,547	793,274	813	23,976	3,125	33,241	410	1,041
6月	109,977	760,026	827	23,916	3,294	33,973	320	1,327
7月	113,338	779,182	832	24,162	3,118	31,794	177	1,099
8月	117,388	812,567	866	25,691	3,296	34,192	197	1,011
9月	117,543	810,057	837	24,486	3,241	34,132	199	1,060
10月	116,183	794,557	786	22,027	3,249	34,397	178	1,113
11月	115,535	777,712	826	23,876	3,137	31,543	166	970
12月	116,959	797,525	898	25,069	3,307	34,870	183	1,305
平成25年 1月	114,031	780,224	871	24,618	3,133	33,269	260	1,285
2月	106,899	723,843	839	23,930	3,154	32,294	159	905
3月	104,899	703,350	865	24,374	3,087	31,044	129	845

（注1）【4月～3月ベース】は市町村一般被保険者分の療養の給付等診療月を当該年4月から翌年3月までとした場合であり、【3月～2月ベース】は当該年3月から翌年2月までとした場合である。いずれの場合も、組合一般被保険者分に係る診療月は当該年4月から翌年3月までとしている。また、【4月～3月ベース】は市町村一般被保険者分の療養の給付等について、各保険者からの【3月～2月ベース】報告値に対して事業月報の数値を用いて加減を行った保険局調査課推計値である。

（注2）療養費のうち、「補装具」、「柔道整復師」、「アンマ・マッサージ」及び「ハリ・キュウ」は平成20年3月以前はその他に含まれている。

（注3）療養費等の現金給付は【4月～3月ベース】、【3月～2月ベース】のいずれも4月～3月に支給決定した額を計上している。

—一般被保険者分—

等	
移 送 費	
件 数	医 療 費
件	千円
476	18,471
566	23,732
541	32,170
569	41,908
500	32,746
476	18,471
566	23,732
541	32,170
569	41,908
500	32,746
61	12,484
37	6,210
32	1,426
41	1,252
46	1,382
39	2,060
42	1,586
39	1,804
51	2,383
33	1,219
44	9,478
41	1,594
53	2,060

等	
移 送 費	
件 数	医 療 費
件	千円
436	17,445
534	22,320
510	31,516
535	40,542
462	30,623
436	17,445
534	22,320
510	31,516
535	40,542
462	30,623
59	12,444
36	6,155
30	1,037
36	1,112
44	1,295
37	2,041
40	1,497
34	1,530
45	1,821
29	1,070
40	9,300
38	1,462
51	2,008

等	
移 送 費	
件 数	医 療 費
件	千円
40	1,025
32	1,411
31	654
34	1,367
38	2,123
2	41
1	55
2	389
5	139
2	87
2	18
2	89
5	274
6	563
4	148
4	178
3	132
2	52

第2-1表 年度別、月別医療費の状況「全体」（その3）

総 数

年度別、月別	療 養 諸 費 合 計					療 養 の 給 付 等		療
	件 数	医 療 費	保険者負担額	一 部 負 担 金	他 法 負 担 分	件 数	医 療 費	合
	件	千円	千円	千円	千円	件	千円	件
【4月～3月ベース】								
平成20年度	33,726,600	682,426,087	478,475,136	187,796,054	16,154,897	32,085,137	664,214,274	1,641,463
21	33,982,350	702,218,783	490,925,041	194,166,750	17,126,993	33,030,868	692,585,713	951,482
22	35,431,729	755,174,949	527,976,231	209,200,730	17,997,988	34,428,137	745,141,709	1,003,592
23	38,087,779	821,230,722	576,083,791	225,631,193	19,515,738	36,969,257	810,542,403	1,118,522
24	36,937,292	796,904,493	559,498,113	218,041,664	19,364,716	35,852,175	786,796,213	1,085,117
【3月～2月ベース】								
平成20年度	46,902,354	937,534,743	679,063,088	239,381,759	19,089,895	45,260,891	919,322,929	1,641,463
21	33,835,998	696,962,447	487,240,371	192,722,394	16,999,682	32,884,516	687,329,377	951,482
22	35,197,961	749,243,847	523,894,489	207,469,531	17,879,827	34,194,369	739,210,606	1,003,592
23	37,988,063	818,159,197	573,801,670	224,977,656	19,379,870	36,869,541	807,470,879	1,118,522
24	37,121,326	802,166,681	563,169,368	219,477,912	19,519,402	36,036,209	792,058,402	1,085,117
平成24年 3月	3,040,989	66,021,593	46,352,427	18,057,709	1,611,458	2,927,961	64,953,427	113,028
4月	3,024,474	63,833,302	44,861,115	17,423,849	1,548,339	2,938,951	63,068,431	85,523
5月	3,035,648	65,590,718	46,056,049	17,952,053	1,582,616	2,949,493	64,785,680	86,155
6月	3,030,709	64,902,646	45,590,378	17,746,451	1,565,817	2,943,171	64,097,030	87,538
7月	3,076,502	66,503,620	46,704,823	18,165,006	1,633,791	2,985,200	65,655,448	91,302
8月	3,015,526	65,673,422	46,127,619	17,930,519	1,615,284	2,922,691	64,808,161	92,835
9月	2,924,615	62,366,589	43,817,189	17,019,865	1,529,535	2,832,266	61,502,518	92,349
10月	3,309,128	72,967,970	51,190,901	20,002,898	1,774,171	3,218,962	72,133,197	90,166
11月	3,096,453	67,565,065	47,419,148	18,464,214	1,681,704	3,005,760	66,733,760	90,693
12月	3,150,360	67,510,835	47,367,696	18,517,837	1,625,302	3,054,002	66,610,056	96,358
平成25年 1月	3,091,317	67,360,608	47,268,266	18,487,043	1,605,298	3,005,676	66,562,460	85,641
2月	3,326,268	71,778,806	50,353,642	19,671,457	1,753,706	3,242,093	70,995,621	84,175
3月	2,845,103	60,688,491	42,629,500	16,601,190	1,457,801	2,743,927	59,691,238	101,176

（注1）【4月～3月ベース】は退職者医療分の療養の給付等診療月を当該年4月から翌年3月までとした場合であり、【3月～2月ベース】は当該年3月から翌年2月までとした場合である。また、【4月～3月ベース】は退職者医療分の療養の給付等について、各保険者からの【3月～2月ベース】報告値に対して事業月報の数値を用いて加減を行った保険局調査課推計値である。

（注2）療養費のうち、「補装具」、「柔道整復師」、「アンマ・マッサージ」及び「ハリ・キウ」は平成20年3月以前はその他に含まれている。

（注3）療養費等の現金給付は【4月～3月ベース】、【3月～2月ベース】のいずれも4月～3月に支給決定した額を計上している。

—退職者医療分—

養		費				等		
計	食 事 療 養		療 養 費 小 計		診 療 費		補 装 具	
	件 数	医 療 費	件 数	医 療 費	件 数	医 療 費	件 数	医 療 費
医 療 費	件	千円	件	千円	件	千円	件	千円
18,211,813	9,548	・	1,631,843	18,208,071	19,046	425,005	39,443	1,121,458
9,633,070	3,139	・	948,306	9,631,685	13,715	286,700	22,584	653,773
10,033,241	3,303	・	1,000,224	10,031,093	14,919	323,056	22,655	687,222
10,688,318	3,660	・	1,114,817	10,685,585	37,482	377,133	24,939	750,773
10,108,279	3,551	・	1,081,496	10,104,645	36,367	410,410	24,616	750,868
18,211,813	9,548	・	1,631,843	18,208,071	19,046	425,005	39,443	1,121,458
9,633,070	3,139	・	948,306	9,631,685	13,715	286,700	22,584	653,773
10,033,241	3,303	・	1,000,224	10,031,093	14,919	323,056	22,655	687,222
10,688,318	3,660	・	1,114,817	10,685,585	37,482	377,133	24,939	750,773
10,108,279	3,551	・	1,081,496	10,104,645	36,367	410,410	24,616	750,868
1,068,166	421	・	112,601	1,067,925	5,472	52,061	2,393	72,497
764,871	231	・	85,285	764,509	5,814	26,042	1,831	57,319
805,039	242	・	85,911	804,963	3,698	27,147	1,938	56,019
805,616	267	・	87,264	805,338	2,850	21,929	2,057	59,531
848,172	267	・	91,029	848,053	3,182	25,623	2,090	63,888
865,260	321	・	92,511	865,155	3,159	25,917	2,074	64,787
864,071	295	・	92,046	863,739	2,708	26,696	2,167	65,340
834,774	330	・	89,827	834,147	2,024	21,604	2,010	63,350
831,305	316	・	90,370	830,953	1,919	21,003	1,998	63,101
900,779	367	・	95,986	900,646	3,273	40,989	2,569	68,842
798,147	277	・	85,358	798,000	1,940	32,874	1,906	60,243
783,185	268	・	83,902	782,756	2,381	36,880	1,909	58,778
997,253	361	・	100,809	996,524	2,989	102,728	2,207	70,263

第2-1表 年度別、月別医療費の状況「全体」（その3）（続き）

総 数

年度別、月別	療 養 費							
	療 養				費			
	柔 道 整 復 師		ア ン マ ・ マ ッ サ ー ジ		ハ リ ・ キ ュ ウ		そ の 他	
	件 数	医 療 費	件 数	医 療 費	件 数	医 療 費	件 数	医 療 費
	件	千円	件	千円	件	千円	件	千円
【4月～3月ベース】								
平成20年度	1,437,592	14,577,188	31,542	867,433	75,852	926,033	28,368	290,954
21	847,993	7,555,970	19,807	613,510	39,147	464,797	5,060	56,934
22	895,062	7,774,489	22,386	701,242	42,291	518,600	2,911	26,484
23	975,015	8,149,331	26,212	819,783	47,797	559,287	3,372	29,278
24	944,169	7,554,372	25,981	810,223	47,240	543,810	3,123	34,962
【3月～2月ベース】								
平成20年度	1,437,592	14,577,188	31,542	867,433	75,852	926,033	28,368	290,954
21	847,993	7,555,970	19,807	613,510	39,147	464,797	5,060	56,934
22	895,062	7,774,489	22,386	701,242	42,291	518,600	2,911	26,484
23	975,015	8,149,331	26,212	819,783	47,797	559,287	3,372	29,278
24	944,169	7,554,372	25,981	810,223	47,240	543,810	3,123	34,962
平成24年 3月	97,295	807,736	2,669	80,124	4,418	51,555	354	3,953
4月	71,457	572,582	2,121	63,569	3,902	43,564	160	1,434
5月	74,029	608,192	2,122	67,496	3,838	44,471	286	1,638
6月	76,310	610,292	2,046	65,716	3,800	44,669	201	3,201
7月	79,700	644,387	2,127	69,248	3,774	43,687	156	1,220
8月	81,049	657,000	2,178	69,729	3,851	46,240	200	1,481
9月	80,887	653,968	2,155	69,294	3,928	46,277	201	2,165
10月	79,533	633,925	2,113	67,098	3,931	45,339	216	2,831
11月	79,481	626,576	2,463	70,179	4,150	45,565	359	4,529
12月	83,706	674,612	2,152	67,301	3,988	46,128	298	2,773
平成25年 1月	75,352	591,806	2,094	65,296	3,878	45,334	188	2,447
2月	73,529	578,547	2,064	63,787	3,866	42,871	153	1,893
3月	88,332	695,886	2,323	71,100	4,292	49,037	666	7,510

（注1）【4月～3月ベース】は退職者医療分の療養の給付等診療月を当該年4月から翌年3月までとした場合であり、【3月～2月ベース】は当該年3月から翌年2月までとした場合である。また、【4月～3月ベース】は退職者医療分の療養の給付等について、各保険者からの【3月～2月ベース】報告値に対して事業月報の数値を用いて加減を行った保険局調査課推計値である。

（注2）療養費のうち、「補装具」、「柔道整復師」、「アンマ・マッサージ」及び「ハリ・キュウ」は平成20年3月以前はその他に含まれている。

（注3）療養費等の現金給付は【4月～3月ベース】、【3月～2月ベース】のいずれも4月～3月に支給決定した額を計上している。

—退職者医療分—

等	
移 送 費	
件 数	医 療 費
	千円
72	3,742
37	1,385
65	2,148
45	2,733
70	3,634
72	3,742
37	1,385
65	2,148
45	2,733
70	3,634
6	241
7	362
2	75
7	278
6	119
3	106
8	332
9	627
7	352
5	134
6	147
5	429
6	729

第２－２表 年度別、月別医療費の状況「前期高齢者分再掲」

総 数

年度別、月別	療 養 諸 費 合 計					療 養 の 給 付 等	
	件 数	医 療 費	保 険 者 負 担 額	一 部 負 担 金	他 法 負 担 分	件 数	医 療 費
	件	千円	千円	千円	千円	件	千円
【４月～３月ベース】							
平成20年度	258,628,107	5,152,535,878	3,860,870,629	1,079,925,872	211,739,377	253,167,357	5,086,799,874
21	268,235,656	5,436,795,937	4,069,809,243	1,146,608,026	220,378,668	260,924,991	5,350,340,940
22	265,732,613	5,548,193,704	4,154,428,355	1,172,736,205	221,029,143	258,177,870	5,460,508,240
23	267,201,358	5,642,563,817	4,243,675,447	1,166,707,459	232,180,910	259,377,364	5,555,585,755
24	275,768,270	5,815,270,039	4,375,044,323	1,203,278,776	236,946,941	267,796,518	5,729,233,687
【４月～２月ベース】							
平成20年度	237,284,409	4,710,991,442	3,529,991,265	987,251,400	193,748,776	231,823,659	4,645,255,437
【３月～２月ベース】							
平成21年度	267,619,477	5,412,952,978	4,052,383,326	1,140,739,576	219,830,076	260,308,812	5,326,497,981
22	266,393,520	5,552,750,503	4,158,253,275	1,173,279,283	221,217,945	258,838,777	5,465,065,038
23	266,760,892	5,629,522,515	4,231,616,364	1,166,537,480	231,368,672	258,936,898	5,542,544,453
24	274,873,876	5,802,203,567	4,365,234,916	1,200,474,140	236,494,511	266,902,124	5,716,167,214
平成24年 ３月	22,972,520	493,521,746	371,462,933	101,731,188	20,327,625	22,323,300	486,627,979
４月	22,444,225	466,961,624	351,526,886	96,199,914	19,234,824	21,832,097	460,358,235
５月	22,824,666	481,268,924	361,883,339	99,687,079	19,698,507	22,179,188	474,188,644
６月	22,941,891	481,602,943	362,494,641	99,366,554	19,741,748	22,262,827	474,000,162
７月	23,178,628	492,130,377	370,335,435	101,679,393	20,115,548	22,497,929	484,773,074
８月	22,600,638	479,366,278	361,005,157	98,832,547	19,528,574	21,907,067	471,788,416
９月	22,284,361	461,252,461	347,416,093	94,803,932	19,032,435	21,600,487	453,802,866
１０月	23,829,620	511,758,678	385,004,335	105,900,529	20,853,814	23,149,258	504,419,747
１１月	23,309,834	495,840,501	372,427,793	103,243,948	20,168,760	22,632,984	488,590,846
１２月	23,535,077	490,748,004	368,955,326	101,754,531	20,038,147	22,849,380	483,240,616
平成25年 １月	22,485,911	477,410,790	358,867,773	99,529,462	19,013,556	21,818,446	470,251,066
２月	22,511,540	471,276,017	354,319,444	98,010,230	18,946,342	21,866,264	464,415,067
３月	23,876,762	506,613,353	381,095,635	104,773,496	20,744,222	23,234,206	499,856,488

市 町 村

年度別、月別	療 養 諸 費 合 計					療 養 の 給 付 等	
	件 数	医 療 費	保 険 者 負 担 額	一 部 負 担 金	他 法 負 担 分	件 数	医 療 費
	件	千円	千円	千円	千円	件	千円
【４月～３月ベース】							
平成20年度	251,554,825	5,008,807,841	3,755,759,195	1,045,017,710	208,030,935	246,265,140	4,944,976,647
21	260,962,194	5,285,761,843	3,959,550,916	1,109,768,326	216,442,601	253,884,178	5,201,866,845
22	258,828,608	5,400,257,413	4,046,291,723	1,136,827,240	217,138,450	251,503,684	5,315,055,257
23	260,653,377	5,501,022,378	4,139,683,548	1,133,108,819	228,230,010	253,052,614	5,416,357,695
24	269,125,388	5,672,527,885	4,270,283,073	1,169,226,466	233,018,347	261,373,744	5,588,727,570
【４月～２月ベース】							
平成20年度	230,211,127	4,567,263,404	3,424,879,832	952,343,239	190,040,334	224,921,442	4,503,432,210
【３月～２月ベース】							
平成21年度	260,346,015	5,261,918,884	3,942,124,999	1,103,899,876	215,894,009	253,267,999	5,178,023,886
22	259,489,515	5,404,814,212	4,050,116,642	1,137,370,318	217,327,252	252,164,591	5,319,612,055
23	260,212,911	5,487,981,077	4,127,624,465	1,132,938,840	227,417,772	252,612,148	5,403,316,393
24	268,230,994	5,659,461,412	4,260,473,665	1,166,421,831	232,565,917	260,479,350	5,575,661,097
平成24年 ３月	22,406,627	481,110,253	362,337,189	98,793,238	19,979,826	21,775,743	474,401,537
４月	21,906,568	455,498,318	343,109,372	93,475,277	18,913,669	21,311,807	449,072,055
５月	22,276,705	469,348,243	353,127,361	96,850,793	19,370,088	21,649,257	462,451,126
６月	22,391,299	469,819,443	353,877,781	96,529,988	19,411,674	21,729,761	462,393,898
７月	22,622,185	480,089,622	361,489,876	98,816,704	19,783,042	21,959,572	472,916,054
８月	22,059,679	467,560,291	352,329,702	96,027,017	19,203,571	21,385,275	460,181,470
９月	21,753,304	450,107,822	339,224,180	92,163,186	18,720,457	21,088,242	442,848,555
１０月	23,260,020	499,275,326	375,845,424	102,919,643	20,510,259	22,598,349	492,122,754
１１月	22,750,029	483,775,383	363,573,382	100,363,809	19,838,192	22,092,012	476,716,065
１２月	22,965,247	478,730,073	360,133,471	98,888,893	19,707,710	22,298,791	471,434,760
平成25年 １月	21,938,000	465,622,924	350,222,096	96,705,514	18,695,313	21,289,441	458,650,248
２月	21,961,955	459,606,276	345,746,970	95,229,350	18,629,956	21,334,715	452,924,113
３月	23,295,275	494,054,030	371,890,971	101,759,106	20,403,954	22,670,137	487,468,009

国保組合

年度別、月別	療 養 諸 費 合 計					療 養 の 給 付 等	
	件 数	医 療 費	保 険 者 負 担 額	一 部 負 担 金	他 法 負 担 分	件 数	医 療 費
	件	千円	千円	千円	千円	件	千円
平成20年度	7,073,282	143,728,038	105,111,433	34,908,162	3,708,443	6,902,217	141,823,227
21	7,273,462	151,034,094	110,258,327	36,839,701	3,936,067	7,040,813	148,474,094
22	6,904,005	147,936,291	108,136,632	35,908,966	3,890,693	6,674,186	145,452,983
23	6,547,981	141,541,439	103,991,899	33,598,640	3,950,900	6,324,750	139,228,060
24	6,642,882	142,742,154	104,761,250	34,052,310	3,928,594	6,422,774	140,506,117
平成24年 ３月	565,893	12,411,493	9,125,744	2,937,950	347,798	547,557	12,226,443
４月	537,657	11,463,306	8,417,514	2,724,637	321,155	520,290	11,286,180
５月	547,961	11,920,682	8,755,978	2,836,286	328,419	529,931	11,737,518
６月	550,592	11,783,501	8,616,860	2,836,567	330,074	533,066	11,606,264
７月	556,443	12,040,754	8,845,559	2,862,689	332,507	538,357	11,857,019
８月	540,959	11,805,987	8,675,454	2,805,530	325,003	521,792	11,606,946
９月	531,057	11,144,638	8,191,913	2,640,747	311,978	512,245	10,954,311
１０月	569,600	12,483,352	9,158,911	2,980,886	343,555	550,909	12,296,993
１１月	559,805	12,065,118	8,854,412	2,880,138	330,568	540,972	11,874,781
１２月	569,830	12,017,931	8,821,856	2,865,639	330,437	550,589	11,805,856
平成25年 １月	547,911	11,787,867	8,645,677	2,823,947	318,242	529,005	11,600,818
２月	549,585	11,669,741	8,572,474	2,780,881	316,386	531,549	11,490,954
３月	581,487	12,559,323	9,204,664	3,014,390	340,268	564,069	12,388,478

(注１) 【４月～３月ベース】は市町村一般被保険者分の療養の給付等診療月を当該年４月から翌年３月までとした場合であり、【４月～２月ベース】は当該年４月から翌年２月までとした場合である。いずれの場合も、組合一般被保険者分に係る診療月は当該年４月から翌年３月までとしている。また、【４月～３月ベース】は市町村一般被保険者分の療養の給付等について、各保険者からの【４月～２月ベース】報告値に対して事業月報の数値を用いて加減を行った保険局調査課推計値である。

(注２) 療養費のうち、「補装具」、「柔道整復師」、「アンマ・マッサージ」及び「ハリ・キウウ」は平成20年３月以前はその他に含まれている。

(注３) 療養費等の現金給付は【４月～３月ベース】、【３月～２月ベース】のいずれも４月～３月に支給決定した額を計上している。

一般被保険者分

療 計		養 費		費 費		等 送 費	
合 件 数	医 療 費	食 事 療 養 件 数	生 活 療 養 医 療 費	療 養 件 数	費 医 療 費	移 件 数	送 医 療 費
件	千円	件	千円	件	千円	件	千円
5,460,750	65,736,005	27,379	・	5,433,266	65,732,807	105	3,198
7,310,665	86,454,998	37,014	・	7,273,462	86,449,420	189	5,578
7,554,743	87,685,465	35,500	・	7,519,046	87,679,849	197	5,616
7,823,994	86,978,062	34,647	・	7,789,169	86,971,377	178	6,685
7,971,752	86,036,352	34,103	・	7,937,484	86,031,122	165	5,230
5,460,750	65,736,005	27,379	・	5,433,266	65,732,807	105	3,198
7,310,665	86,454,998	37,014	・	7,273,462	86,449,420	189	5,578
7,554,743	87,685,465	35,500	・	7,519,046	87,679,849	197	5,616
7,823,994	86,978,062	34,647	・	7,789,169	86,971,377	178	6,685
7,971,752	86,036,352	34,103	・	7,937,484	86,031,122	165	5,230
649,220	6,893,767	3,710	・	645,475	6,892,640	35	1,126
612,128	6,603,389	2,470	・	609,642	6,602,916	16	473
645,478	7,080,280	3,068	・	642,397	7,079,922	13	359
679,064	7,602,781	2,984	・	676,063	7,602,300	17	481
680,699	7,357,303	2,361	・	678,328	7,356,984	10	319
693,571	7,577,862	3,276	・	690,281	7,577,437	14	425
683,874	7,449,594	2,854	・	681,003	7,449,143	17	451
680,362	7,338,931	2,870	・	677,484	7,338,663	8	267
676,850	7,249,655	3,426	・	673,406	7,249,133	18	522
685,697	7,507,388	2,579	・	683,108	7,507,201	10	188
667,465	7,159,725	2,627	・	664,831	7,159,249	7	476
645,276	6,860,950	2,580	・	642,681	6,860,295	15	655
642,556	6,756,865	2,956	・	639,580	6,755,989	20	876

療 計		養 費		費 費		等 送 費	
合 件 数	医 療 費	食 事 療 養 件 数	生 活 療 養 医 療 費	療 養 件 数	費 医 療 費	移 件 数	送 医 療 費
件	千円	件	千円	件	千円	件	千円
5,289,685	63,831,194	27,098	・	5,262,484	63,828,044	103	3,150
7,078,016	83,894,998	36,528	・	7,041,300	83,889,426	188	5,571
7,324,924	85,202,157	35,032	・	7,289,698	85,196,565	194	5,592
7,600,763	84,664,683	34,133	・	7,566,453	84,658,006	177	6,677
7,751,644	83,800,315	33,837	・	7,717,649	83,795,232	158	5,083
5,289,685	63,831,194	27,098	・	5,262,484	63,828,044	103	3,150
7,078,016	83,894,998	36,528	・	7,041,300	83,889,426	188	5,571
7,324,924	85,202,157	35,032	・	7,289,698	85,196,565	194	5,592
7,600,763	84,664,683	34,133	・	7,566,453	84,658,006	177	6,677
7,751,644	83,800,315	33,837	・	7,717,649	83,795,232	158	5,083
630,884	6,708,717	3,660	・	627,189	6,707,590	35	1,126
594,761	6,426,263	2,444	・	592,301	6,425,789	16	473
627,448	6,897,116	3,038	・	624,398	6,896,772	12	345
661,538	7,425,544	2,959	・	658,563	7,425,070	16	474
662,613	7,173,568	2,342	・	660,261	7,173,249	10	319
674,404	7,378,820	3,249	・	671,141	7,378,395	14	425
665,062	7,259,267	2,821	・	662,225	7,258,848	16	419
661,671	7,152,572	2,851	・	658,812	7,152,305	8	267
658,017	7,059,318	3,408	・	654,592	7,058,804	17	514
666,456	7,295,313	2,563	・	663,884	7,295,147	9	166
648,559	6,972,676	2,610	・	645,943	6,972,230	6	446
627,240	6,682,162	2,564	・	624,661	6,681,507	15	655
625,138	6,586,021	2,936	・	622,183	6,585,178	19	842

療 計		養 費		費 費		等 送 費	
合 件 数	医 療 費	食 事 療 養 件 数	生 活 療 養 医 療 費	療 養 件 数	費 医 療 費	移 件 数	送 医 療 費
件	千円	件	千円	件	千円	件	千円
171,065	1,904,811	281	・	170,782	1,904,763	2	48
232,649	2,560,000	486	・	232,162	2,559,994	1	6
229,819	2,483,308	468	・	229,348	2,483,284	3	24
223,231	2,313,379	514	・	222,716	2,313,371	1	8
220,108	2,236,037	266	・	219,835	2,235,890	7	147
18,336	185,050	50	・	18,286	185,050	-	-
17,367	177,126	26	・	17,341	177,126	-	-
18,030	183,164	30	・	17,999	183,150	1	14
17,526	177,237	25	・	17,500	177,230	1	7
18,086	183,735	19	・	18,067	183,735	-	-
19,167	199,042	27	・	19,140	199,042	-	-
18,812	190,327	33	・	18,778	190,295	1	32
18,691	186,358	19	・	18,672	186,358	-	-
18,833	190,337	18	・	18,814	190,328	1	9
19,241	212,076	16	・	19,224	212,054	1	22
18,906	187,049	17	・	18,888	187,019	1	30
18,036	178,788	16	・	18,020	178,788	-	-
17,418	170,845	20	・	17,397	170,811	1	33

第２－３表 年度別、月別医療費の状況「７０歳以上一般分再掲」

総 数

年度別、月別	療 養 諸 費 合 計					療 養 の 給 付 等	
	件 数	医 療 費	保 険 者 負 担 額	一 部 負 担 金	他 法 負 担 分		
	件	千円	千円	千円	千円	件	千円
【４月～３月ベース】							
平成20年度	128,820,368	2,649,376,598	2,112,960,514	367,510,514	168,905,570	125,730,642	2,608,827,580
21	131,646,016	2,737,514,902	2,182,882,121	380,776,339	173,856,442	128,002,710	2,690,673,553
22	132,013,757	2,815,061,950	2,245,260,331	395,507,160	174,294,459	128,236,046	2,767,534,000
23	136,689,433	2,936,014,825	2,344,504,128	407,743,079	183,767,618	132,631,243	2,887,562,533
24	141,552,916	3,024,761,607	2,415,818,742	422,087,239	186,855,626	137,396,354	2,976,228,325
【３月～２月ベース】							
平成20年度	122,940,323	2,522,719,619	2,021,919,151	345,633,497	155,166,972	119,850,597	2,482,170,601
21	131,398,591	2,727,134,105	2,174,595,471	379,188,579	173,350,055	127,755,285	2,680,292,757
22	132,094,686	2,813,017,795	2,243,570,901	394,912,005	174,534,889	128,316,975	2,765,489,845
23	136,221,136	2,925,168,842	2,335,733,106	406,509,468	182,926,269	132,162,946	2,876,716,551
24	141,271,637	3,022,446,693	2,413,983,962	421,562,148	186,900,583	137,115,075	2,973,913,411
平成24年 ３月	11,860,697	258,910,826	206,862,652	35,895,474	16,152,700	11,521,852	255,045,730
４月	11,525,066	242,723,724	193,890,349	33,584,333	15,249,041	11,205,611	239,018,429
５月	11,743,108	251,244,769	200,700,946	35,048,562	15,495,262	11,405,725	247,236,331
６月	11,805,362	250,470,647	200,080,485	34,797,036	15,593,126	11,464,345	246,505,287
７月	11,943,439	257,226,138	205,490,242	35,867,912	15,867,984	11,589,422	253,067,831
８月	11,685,563	251,303,377	200,754,209	35,106,941	15,442,226	11,323,416	247,009,917
９月	11,529,674	241,222,995	192,707,748	33,534,580	14,980,666	11,170,917	236,991,941
１０月	12,258,602	267,002,561	213,240,972	37,262,866	16,498,723	11,904,813	262,845,161
１１月	11,975,908	258,589,340	206,466,149	36,257,444	15,865,747	11,621,894	254,501,102
１２月	12,036,942	254,426,381	203,096,299	35,481,833	15,848,249	11,679,672	250,201,484
平成25年 １月	11,455,410	246,351,651	196,700,242	34,743,856	14,907,553	11,109,207	242,326,610
２月	11,453,219	243,066,802	194,130,603	33,963,871	14,972,328	11,116,663	239,204,570
３月	12,133,300	261,039,732	208,479,246	36,479,373	16,081,112	11,800,934	257,261,296

市 町 村

年度別、月別	療 養 諸 費 合 計					療 養 の 給 付 等	
	件 数	医 療 費	保 険 者 負 担 額	一 部 負 担 金	他 法 負 担 分		
	件	千円	千円	千円	千円	件	千円
【４月～３月ベース】							
平成20年度	126,653,307	2,602,918,718	2,075,882,241	360,940,999	166,095,477	123,634,214	2,563,247,134
21	129,447,882	2,689,581,053	2,144,675,815	373,961,490	170,943,748	125,876,443	2,643,625,008
22	129,859,740	2,766,860,873	2,206,827,906	388,590,102	171,442,864	126,154,095	2,720,198,743
23	134,529,573	2,887,256,619	2,305,580,987	400,826,971	180,848,661	130,545,998	2,839,657,977
24	139,385,135	2,976,275,337	2,377,103,923	415,195,193	183,976,221	135,302,638	2,928,591,170
【３月～２月ベース】							
平成20年度	120,773,262	2,476,261,739	1,984,840,878	339,063,982	152,356,879	117,754,169	2,436,590,155
21	129,200,457	2,679,200,257	2,136,389,166	372,373,730	170,437,361	125,629,018	2,633,244,212
22	129,940,669	2,764,816,718	2,205,138,476	387,994,947	171,683,294	126,235,024	2,718,154,588
23	134,061,276	2,876,410,637	2,296,809,964	399,593,360	180,007,312	130,077,701	2,828,811,995
24	139,103,856	2,973,960,423	2,375,269,143	414,670,102	184,021,178	135,021,359	2,926,276,256
平成24年 ３月	11,672,115	254,621,907	203,438,871	35,289,016	15,894,021	11,339,501	250,826,593
４月	11,347,352	238,826,214	190,779,150	33,034,339	15,012,725	11,033,799	235,187,574
５月	11,561,793	247,179,757	197,454,351	34,470,550	15,254,856	11,230,423	243,239,820
６月	11,623,967	246,399,915	196,830,138	34,220,312	15,349,465	11,288,811	242,500,561
７月	11,759,183	253,103,490	202,198,206	35,282,706	15,622,578	11,411,364	249,015,181
８月	11,506,688	247,235,773	197,505,534	34,526,739	15,203,500	11,150,993	243,017,245
９月	11,354,333	237,402,265	189,656,499	32,994,508	14,751,258	11,001,972	233,245,150
１０月	12,072,202	262,774,668	209,865,764	36,661,238	16,247,666	11,724,681	258,688,202
１１月	11,793,838	254,507,687	203,207,546	35,675,884	15,624,257	11,446,202	250,491,657
１２月	11,853,713	250,359,128	199,848,546	34,904,120	15,606,462	11,502,773	246,209,987
平成25年 １月	11,279,474	242,428,165	193,567,342	34,183,571	14,677,252	10,939,501	238,472,104
２月	11,277,968	239,108,927	190,970,149	33,398,612	14,740,166	10,947,604	235,323,813
３月	11,947,298	256,855,820	205,139,423	35,883,967	15,832,430	11,620,780	253,141,508

国保組合

年度別、月別	療 養 諸 費 合 計					療 養 の 給 付 等	
	件 数	医 療 費	保 険 者 負 担 額	一 部 負 担 金	他 法 負 担 分		
	件	千円	千円	千円	千円	件	千円
平成20年度	2,167,061	46,457,880	37,078,273	6,569,515	2,810,093	2,096,428	45,580,446
21	2,198,134	47,933,849	38,206,306	6,814,849	2,912,694	2,126,267	47,048,545
22	2,154,017	48,201,077	38,432,425	6,917,057	2,851,595	2,081,951	47,335,257
23	2,159,860	48,758,205	38,923,141	6,916,108	2,918,956	2,085,245	47,904,556
24	2,167,781	48,486,270	38,714,819	6,892,046	2,879,405	2,093,716	47,637,155
平成24年 ３月	188,582	4,288,919	3,423,781	606,458	258,680	182,351	4,219,137
４月	177,714	3,897,510	3,111,199	549,994	236,316	171,812	3,830,855
５月	181,315	4,065,012	3,246,594	578,011	240,407	175,302	3,996,511
６月	181,395	4,070,732	3,250,348	576,723	243,661	175,534	4,004,726
７月	184,256	4,122,648	3,292,036	585,205	245,406	178,058	4,052,650
８月	178,875	4,067,603	3,248,675	580,202	238,726	172,423	3,992,672
９月	175,341	3,820,730	3,051,250	540,072	229,409	168,945	3,746,791
１０月	186,400	4,227,893	3,375,207	601,628	251,057	180,132	4,156,958
１１月	182,070	4,081,654	3,258,603	581,561	241,490	175,692	4,009,445
１２月	183,229	4,067,253	3,247,753	577,714	241,787	176,899	3,991,497
平成25年 １月	175,936	3,923,486	3,132,900	560,285	230,301	169,706	3,854,506
２月	175,251	3,957,875	3,160,454	565,259	232,162	169,059	3,880,757
３月	186,002	4,183,912	3,339,824	595,406	248,682	180,154	4,119,788

- (注１) 【４月～３月ベース】は市町村一般被保険者分の療養の給付等診療月を当該年４月から翌年３月までとした場合であり、【３月～２月ベース】は当該年３月から翌年２月までとした場合である。いずれの場合も、組合一般被保険者分に係る診療月は当該年４月から翌年３月までとしている。また、【４月～３月ベース】は市町村一般被保険者分の療養の給付等について、各保険者からの【３月～２月ベース】報告値に対して事業月報の数値を用いて加減を行った保険局調査課推計値である。
- (注２) 療養費のうち、「補装具」、「柔道整復師」、「アンマ・マッサージ」及び「ハリ・キュウ」は平成20年３月以前はその他に含まれている。
- (注３) 療養費等の現金給付は【４月～３月ベース】、【３月～２月ベース】のいずれも４月～３月に支給決定した額を計上している。

— 一般被保険者分 —

療		養		費		等	
合 計		食 事 療 養 ・ 生 活 療 養		療 養 費		移 送 費	
件 数	医 療 費	件 数	医 療 費	件 数	医 療 費	件 数	医 療 費
件	千円	件	千円	件	千円	件	千円
3,089,726	40,549,018	24,499	・	3,065,143	40,546,674	84	2,344
3,643,306	46,841,348	28,184	・	3,615,037	46,839,307	85	2,041
3,777,711	47,527,950	24,990	・	3,752,589	47,524,343	132	3,607
4,058,190	48,452,292	37,130	・	4,020,969	48,449,911	91	2,381
4,156,562	48,533,282	24,699	・	4,131,777	48,531,393	86	1,889
3,089,726	40,549,018	24,499	・	3,065,143	40,546,674	84	2,344
3,643,306	46,841,348	28,184	・	3,615,037	46,839,307	85	2,041
3,777,711	47,527,950	24,990	・	3,752,589	47,524,343	132	3,607
4,058,190	48,452,292	37,130	・	4,020,969	48,449,911	91	2,381
4,156,562	48,533,282	24,699	・	4,131,777	48,531,393	86	1,889
338,845	3,865,096	2,613	・	336,226	3,864,798	6	298
319,455	3,705,295	1,839	・	317,610	3,705,137	6	158
337,383	4,008,438	1,874	・	335,502	4,008,283	7	156
341,017	3,965,361	2,183	・	338,820	3,964,993	14	368
354,017	4,158,307	1,712	・	352,298	4,158,056	7	251
362,147	4,293,460	2,474	・	359,665	4,293,205	8	255
358,757	4,231,054	2,079	・	356,673	4,231,008	5	46
353,789	4,157,401	2,037	・	351,748	4,157,322	4	79
354,014	4,088,238	2,569	・	351,429	4,087,975	16	263
357,270	4,224,897	1,926	・	355,339	4,224,777	5	120
346,203	4,025,041	1,850	・	344,353	4,025,041	-	-
336,556	3,862,231	1,923	・	334,627	3,862,153	6	79
332,366	3,778,436	2,184	・	330,174	3,778,322	8	115

療		養		費		等	
合 計		食 事 療 養 ・ 生 活 療 養		療 養 費		移 送 費	
件 数	医 療 費	件 数	医 療 費	件 数	医 療 費	件 数	医 療 費
件	千円	件	千円	件	千円	件	千円
3,019,093	39,671,583	24,173	・	2,994,837	39,669,245	83	2,339
3,571,439	45,956,045	27,894	・	3,543,460	45,954,004	85	2,041
3,705,645	46,662,129	24,743	・	3,680,772	46,658,535	130	3,595
3,983,575	47,598,642	36,813	・	3,946,671	47,596,261	91	2,381
4,082,497	47,684,167	24,548	・	4,057,864	47,682,287	85	1,880
3,019,093	39,671,583	24,173	・	2,994,837	39,669,245	83	2,339
3,571,439	45,956,045	27,894	・	3,543,460	45,954,004	85	2,041
3,705,645	46,662,129	24,743	・	3,680,772	46,658,535	130	3,595
3,983,575	47,598,642	36,813	・	3,946,671	47,596,261	91	2,381
4,082,497	47,684,167	24,548	・	4,057,864	47,682,287	85	1,880
332,614	3,795,314	2,575	・	330,033	3,795,016	6	298
313,553	3,638,640	1,821	・	311,726	3,638,482	6	158
331,370	3,939,937	1,860	・	329,503	3,939,781	7	156
335,156	3,899,354	2,171	・	332,971	3,898,986	14	368
347,819	4,088,309	1,698	・	346,114	4,088,058	7	251
355,695	4,218,528	2,465	・	353,222	4,218,273	8	255
352,361	4,157,115	2,057	・	350,299	4,157,069	5	46
347,521	4,086,466	2,025	・	345,492	4,086,387	4	79
347,636	4,016,029	2,564	・	345,057	4,015,775	15	254
350,940	4,149,141	1,915	・	349,020	4,149,021	5	120
339,973	3,956,061	1,840	・	338,133	3,956,061	-	-
330,364	3,785,113	1,913	・	328,445	3,785,035	6	79
326,518	3,714,312	2,170	・	324,340	3,714,198	8	115

療		養		費		等	
合 計		食 事 療 養 ・ 生 活 療 養		療 養 費		移 送 費	
件 数	医 療 費	件 数	医 療 費	件 数	医 療 費	件 数	医 療 費
件	千円	件	千円	件	千円	件	千円
70,633	877,434	326	・	70,306	877,429	1	5
71,867	885,303	290	・	71,577	885,303	-	-
72,066	865,820	247	・	71,817	865,808	2	12
74,615	853,650	317	・	74,298	853,650	-	-
74,065	849,115	151	・	73,913	849,106	1	9
6,231	69,782	38	・	6,193	69,782	-	-
5,902	66,655	18	・	5,884	66,655	-	-
6,013	68,501	14	・	5,999	68,501	-	-
5,861	66,006	12	・	5,849	66,006	-	-
6,198	69,998	14	・	6,184	69,998	-	-
6,452	74,932	9	・	6,443	74,932	-	-
6,396	73,939	22	・	6,374	73,939	-	-
6,268	70,935	12	・	6,256	70,935	-	-
6,378	72,209	5	・	6,372	72,200	1	9
6,330	75,756	11	・	6,319	75,756	-	-
6,230	68,980	10	・	6,220	68,980	-	-
6,192	77,118	10	・	6,182	77,118	-	-
5,848	64,124	14	・	5,834	64,124	-	-

第2-4表 年度別、月別医療費の状況「70歳以上現役並み所得者分再掲」

総 数

年度別、月別	療 養 諸 費 合 計					療 養 の 給 付 等	
	件 数	医 療 費	保 険 者 負 担 額	一 部 負 担 金	他 法 負 担 分	療 養 の 給 付 等	
						件 数	医 療 費
	件	千円	千円	千円	千円	件	千円
【4月～3月ベース】							
平成20年度	12,357,764	236,332,979	165,142,793	69,750,791	1,439,395	12,038,731	232,620,353
21	11,221,991	220,955,284	154,402,685	64,943,087	1,609,512	10,902,375	217,349,842
22	10,723,125	215,606,291	150,689,405	63,274,014	1,642,871	10,405,395	212,096,266
23	10,952,405	221,159,417	154,926,228	64,389,578	1,843,611	10,629,753	217,759,263
24	11,376,877	228,308,164	159,907,514	66,355,083	2,045,567	11,044,205	224,942,755
【3月～2月ベース】							
平成20年度	11,971,734	227,921,141	159,276,852	67,275,279	1,369,010	11,652,701	224,208,516
21	11,228,138	221,034,497	154,446,922	64,996,010	1,591,565	10,908,522	217,429,055
22	10,776,716	216,358,302	151,212,223	63,501,520	1,644,559	10,458,986	212,848,277
23	10,899,377	220,098,671	154,150,034	64,134,496	1,814,141	10,576,725	216,698,518
24	11,358,127	228,095,632	159,767,312	66,300,267	2,028,053	11,025,455	224,730,222
平成24年 3月	971,967	19,826,322	13,901,336	5,750,586	174,400	944,995	19,553,933
4月	954,988	19,141,144	13,416,741	5,561,314	163,090	929,367	18,876,230
5月	978,967	19,663,903	13,784,310	5,716,881	162,712	951,349	19,381,900
6月	987,999	19,743,854	13,831,502	5,732,820	179,532	960,270	19,459,005
7月	991,691	20,062,539	14,061,733	5,821,828	178,978	962,215	19,765,911
8月	881,007	17,735,807	12,425,481	5,130,633	179,693	851,100	17,429,683
9月	875,694	17,208,777	12,059,034	4,997,567	152,176	846,289	16,906,797
10月	947,891	19,293,021	13,505,189	5,620,979	166,853	919,465	19,005,421
11月	940,178	18,934,847	13,253,863	5,515,479	165,506	913,037	18,661,205
12月	965,886	19,180,459	13,429,734	5,576,194	174,531	938,460	18,901,398
平成25年 1月	930,087	18,779,922	13,146,878	5,459,607	173,438	902,622	18,506,120
2月	931,454	18,599,276	13,014,820	5,419,989	164,466	904,648	18,334,709
3月	990,718	19,968,487	13,983,897	5,793,244	191,345	965,075	19,718,943

市 町 村

年度別、月別	療 養 諸 費 合 計					療 養 の 給 付 等	
	件 数	医 療 費	保 険 者 負 担 額	一 部 負 担 金	他 法 負 担 分	療 養 の 給 付 等	
						件 数	医 療 費
	件	千円	千円	千円	千円	件	千円
【4月～3月ベース】							
平成20年度	11,491,731	217,454,364	151,936,205	64,160,542	1,357,617	11,198,526	214,045,988
21	10,411,588	202,991,747	141,846,587	59,626,563	1,518,597	10,116,541	199,661,385
22	9,959,257	198,527,012	138,751,815	58,224,455	1,550,742	9,665,657	195,280,830
23	10,206,389	204,434,899	143,212,731	59,486,680	1,735,488	9,907,656	201,283,104
24	10,619,412	211,296,633	147,995,000	61,378,466	1,923,166	10,309,834	208,165,035
【3月～2月ベース】							
平成20年度	11,105,701	209,042,527	146,070,263	61,685,031	1,287,233	10,812,496	205,634,150
21	10,417,735	203,070,959	141,890,824	59,679,485	1,500,651	10,122,688	199,740,598
22	10,012,848	199,279,023	139,274,633	58,451,960	1,552,431	9,719,248	196,032,841
23	10,153,361	203,374,153	142,436,537	59,231,598	1,706,018	9,854,628	200,222,358
24	10,600,662	211,084,100	147,854,798	61,323,650	1,905,652	10,291,084	207,952,502
平成24年 3月	907,170	18,311,678	12,840,925	5,307,632	163,121	882,088	18,057,733
4月	892,387	17,705,919	12,412,214	5,140,049	153,656	868,635	17,460,366
5月	915,212	18,161,470	12,732,560	5,276,470	152,439	889,554	17,899,257
6月	923,869	18,335,822	12,844,880	5,321,514	169,428	898,047	18,070,094
7月	927,149	18,601,972	13,039,047	5,394,755	168,170	899,694	18,325,128
8月	820,648	16,334,961	11,443,924	4,720,940	170,097	792,802	16,049,821
9月	816,258	15,887,928	11,131,811	4,613,396	142,721	788,828	15,605,871
10月	883,831	17,775,301	12,442,855	5,176,176	156,270	857,324	17,506,615
11月	877,218	17,547,852	12,282,677	5,109,433	155,742	851,971	17,294,187
12月	900,711	17,762,245	12,436,677	5,161,983	163,584	875,184	17,501,537
平成25年 1月	867,878	17,436,328	12,206,634	5,066,679	163,015	842,416	17,183,763
2月	869,160	17,248,847	12,069,607	5,024,564	154,676	844,233	17,002,697
3月	924,673	18,501,853	12,957,777	5,363,968	180,108	900,838	18,270,266

国保組合

年度別、月別	療 養 諸 費 合 計					療 養 の 給 付 等	
	件 数	医 療 費	保 険 者 負 担 額	一 部 負 担 金	他 法 負 担 分	療 養 の 給 付 等	
						件 数	医 療 費
	件	千円	千円	千円	千円	件	千円
平成20年度	866,033	18,878,614	13,206,588	5,590,249	81,777	840,205	18,574,365
21	810,403	17,963,537	12,556,098	5,316,525	90,915	785,834	17,688,457
22	763,868	17,079,278	11,937,590	5,049,560	92,129	739,738	16,815,436
23	746,016	16,724,518	11,713,497	4,902,898	108,123	722,097	16,476,160
24	757,465	17,011,532	11,912,514	4,976,617	122,401	734,371	16,777,720
平成24年 3月	64,797	1,514,644	1,060,410	442,955	11,278	62,907	1,496,200
4月	62,601	1,435,225	1,004,526	421,265	9,433	60,732	1,415,864
5月	63,755	1,502,434	1,051,750	440,410	10,273	61,795	1,482,644
6月	64,130	1,408,031	986,622	411,306	10,103	62,223	1,388,910
7月	64,442	1,460,567	1,022,686	427,073	10,808	62,521	1,440,782
8月	60,359	1,400,846	981,557	409,692	9,597	58,298	1,379,862
9月	59,436	1,320,849	927,223	384,171	9,456	57,461	1,300,926
10月	64,060	1,517,721	1,062,334	444,804	10,583	62,141	1,498,806
11月	62,960	1,386,995	971,186	406,046	9,763	61,066	1,367,018
12月	65,175	1,418,214	993,057	414,211	10,947	63,276	1,399,861
平成25年 1月	62,209	1,343,594	940,243	392,928	10,423	60,206	1,322,357
2月	62,294	1,350,429	945,214	395,426	9,789	60,415	1,332,012
3月	66,045	1,466,634	1,026,121	429,276	11,237	64,237	1,448,677

- (注1) 【4月～3月ベース】は市町村一般被保険者分の療養の給付等診療月を当該年4月から翌年3月までとした場合であり、【3月～2月ベース】は当該年3月から翌年2月までとした場合である。いずれの場合も、組合一般被保険者分に係る診療月は当該年4月から翌年3月までとしている。また、【4月～3月ベース】は市町村一般被保険者分の療養の給付等について、各保険者からの【3月～2月ベース】報告値に対して事業月報の数値を用いて加減を行った保険局調査課推計値である。
- (注2) 療養費のうち、「補装具」、「柔道整復師」、「アンマ・マッサージ」及び「ハリ・キュウ」は平成20年3月以前はその他に含まれている。
- (注3) 療養費等の現金給付は【4月～3月ベース】、【3月～2月ベース】のいずれも4月～3月に支給決定した額を計上している。

—一般被保険者分—

療		養		費		等	
合 計		食 事 療 養 ・ 生 活 療 養		療 養 費		移 送 費	
件 数	医 療 費	件 数	医 療 費	件 数	医 療 費	件 数	医 療 費
件	千円	件	千円	件	千円	件	千円
319,033	3,712,625	51	・	318,979	3,712,499	3	127
319,616	3,605,442	83	・	319,526	3,605,170	7	272
317,730	3,510,024	129	・	317,599	3,509,870	2	155
322,652	3,400,154	12	・	322,636	3,400,102	4	51
332,672	3,365,409	16	・	332,632	3,365,098	24	312
319,033	3,712,625	51	・	318,979	3,712,499	3	127
319,616	3,605,442	83	・	319,526	3,605,170	7	272
317,730	3,510,024	129	・	317,599	3,509,870	2	155
322,652	3,400,154	12	・	322,636	3,400,102	4	51
332,672	3,365,409	16	・	332,632	3,365,098	24	312
26,972	272,389	-	・	26,972	272,497	-	(108)
25,621	264,914	-	・	25,604	264,914	17	-
27,618	282,003	10	・	27,607	281,994	1	9
27,729	284,849	1	・	27,727	284,842	1	7
29,376	296,629	-	・	29,376	296,629	-	-
29,907	306,124	-	・	29,907	306,124	-	-
29,405	301,980	-	・	29,404	301,977	1	3
28,426	287,601	4	・	28,422	287,601	-	-
27,141	273,642	-	・	27,141	273,642	-	-
27,426	279,061	1	・	27,423	279,043	2	18
27,465	273,802	-	・	27,464	273,542	1	260
26,806	264,567	-	・	26,806	264,567	-	-
25,643	249,544	-	・	25,642	249,529	1	15

療		養		費		等	
合 計		食 事 療 養 ・ 生 活 療 養		療 養 費		移 送 費	
件 数	医 療 費	件 数	医 療 費	件 数	医 療 費	件 数	医 療 費
件	千円	件	千円	件	千円	件	千円
293,205	3,408,376	51	・	293,153	3,408,335	1	41
295,047	3,330,362	83	・	294,957	3,330,090	7	272
293,600	3,246,182	129	・	293,469	3,246,027	2	155
298,733	3,151,795	12	・	298,718	3,151,751	3	44
309,578	3,131,597	16	・	309,539	3,131,293	23	304
293,205	3,408,376	51	・	293,153	3,408,335	1	41
295,047	3,330,362	83	・	294,957	3,330,090	7	272
293,600	3,246,182	129	・	293,469	3,246,027	2	155
298,733	3,151,795	12	・	298,718	3,151,751	3	44
309,578	3,131,597	16	・	309,539	3,131,293	23	304
25,082	253,945	-	・	25,082	254,053	-	(108)
23,752	245,554	-	・	23,735	245,554	17	-
25,658	262,213	10	・	25,647	262,204	1	9
25,822	265,728	1	・	25,821	265,728	-	-
27,455	276,844	-	・	27,455	276,844	-	-
27,846	285,140	-	・	27,846	285,140	-	-
27,430	282,056	-	・	27,429	282,054	1	3
26,507	268,686	4	・	26,503	268,686	-	-
25,247	253,665	-	・	25,247	253,665	-	-
25,527	260,708	1	・	25,524	260,690	2	18
25,462	252,565	-	・	25,461	252,305	1	260
24,927	246,150	-	・	24,927	246,150	-	-
23,835	231,588	-	・	23,834	231,573	1	15

療		養		費		等	
合 計		食 事 療 養 ・ 生 活 療 養		療 養 費		移 送 費	
件 数	医 療 費	件 数	医 療 費	件 数	医 療 費	件 数	医 療 費
件	千円	件	千円	件	千円	件	千円
25,828	304,249	-	・	25,826	304,163	2	86
24,569	275,080	-	・	24,569	275,080	-	-
24,130	263,842	-	・	24,130	263,842	-	-
23,919	248,359	-	・	23,918	248,351	1	8
23,094	233,812	-	・	23,093	233,805	1	7
1,890	18,444	-	・	1,890	18,444	-	-
1,869	19,361	-	・	1,869	19,361	-	-
1,960	19,790	-	・	1,960	19,790	-	-
1,907	19,121	-	・	1,906	19,114	1	7
1,921	19,785	-	・	1,921	19,785	-	-
2,061	20,984	-	・	2,061	20,984	-	-
1,975	19,924	-	・	1,975	19,924	-	-
1,919	18,915	-	・	1,919	18,915	-	-
1,894	19,977	-	・	1,894	19,977	-	-
1,899	18,353	-	・	1,899	18,353	-	-
2,003	21,237	-	・	2,003	21,237	-	-
1,879	18,417	-	・	1,879	18,417	-	-
1,808	17,956	-	・	1,808	17,956	-	-

第2-5表 年度別、月別医療費の状況「未就学児分再掲」（その1）

総 数

年度別、月別	療 養 諸 費 合 計					療 養 の 給 付 等	
	件 数	医 療 費	保 険 者 負 担 額	一 部 負 担 金	他 法 負 担 分		
	件	千円	千円	千円	千円	件	千円
【4月～3月ベース】							
平成20年度	24,552,506	270,833,447	216,986,086	20,779,000	33,068,360	24,510,602	270,202,802
21	23,652,474	265,406,568	212,631,539	20,183,636	32,591,393	23,601,026	264,606,374
22	24,354,647	281,020,696	225,141,085	21,478,113	34,401,498	24,304,742	280,238,308
23	23,752,099	275,329,037	220,815,166	20,383,853	34,130,017	23,694,575	274,526,089
24	22,836,319	264,839,861	212,406,049	19,638,391	32,795,420	22,784,368	264,039,286
【3月～2月ベース】							
平成20年度	23,497,694	261,771,949	209,707,005	20,221,250	31,843,693	23,455,790	261,141,304
21	23,639,274	264,757,844	212,112,560	20,168,302	32,476,982	23,587,826	263,957,649
22	24,399,961	280,880,005	225,050,787	21,378,512	34,450,706	24,350,056	280,097,617
23	23,746,554	275,401,828	220,821,204	20,511,065	34,069,559	23,689,030	274,598,881
24	22,957,579	265,795,645	213,188,245	19,674,542	32,932,858	22,905,628	264,995,071
平成24年 3月	2,244,479	25,796,719	20,715,860	1,790,993	3,289,866	2,237,587	25,724,694
4月	1,818,250	21,419,391	17,178,386	1,565,124	2,675,881	1,814,059	21,355,195
5月	1,892,479	21,583,203	17,301,662	1,627,387	2,654,153	1,887,901	21,510,141
6月	1,852,879	20,807,023	16,693,256	1,542,654	2,571,114	1,848,425	20,742,825
7月	1,902,006	21,208,539	17,011,473	1,608,230	2,588,836	1,897,490	21,138,735
8月	1,609,740	19,189,018	15,387,340	1,556,104	2,245,574	1,605,444	19,124,841
9月	1,668,120	19,922,766	15,976,717	1,523,038	2,423,011	1,664,050	19,859,046
10月	2,055,726	24,040,684	19,286,991	1,747,259	3,006,434	2,051,621	23,976,176
11月	2,087,491	23,810,720	19,100,847	1,718,846	2,991,028	2,083,178	23,745,317
12月	2,105,181	24,084,138	19,313,923	1,738,145	3,032,069	2,100,708	24,014,276
平成25年 1月	1,844,940	21,756,357	17,447,511	1,591,749	2,717,096	1,840,972	21,690,264
2月	1,900,962	22,311,536	17,890,555	1,624,778	2,796,204	1,896,666	22,248,673
3月	2,097,459	24,694,441	19,807,395	1,763,556	3,123,490	2,092,811	24,622,502

市 町 村

年度別、月別	療 養 諸 費 合 計					療 養 の 給 付 等	
	件 数	医 療 費	保 険 者 負 担 額	一 部 負 担 金	他 法 負 担 分		
	件	千円	千円	千円	千円	件	千円
【4月～3月ベース】							
平成20年度	20,447,609	227,628,512	182,480,921	15,666,479	29,481,112	20,411,191	227,088,758
21	19,720,110	223,587,395	179,235,752	15,370,589	28,981,054	19,675,264	222,888,982
22	20,378,771	237,627,443	190,481,843	16,510,823	30,634,776	20,335,250	236,956,746
23	19,994,322	234,033,605	187,811,427	15,874,137	30,348,042	19,943,272	233,342,221
24	19,249,980	225,055,027	180,607,115	15,211,236	29,236,676	19,204,239	224,366,811
【3月～2月ベース】							
平成20年度	19,392,797	218,567,014	175,201,840	15,108,728	28,256,446	19,356,379	218,027,260
21	19,706,910	222,938,670	178,716,773	15,355,254	28,866,643	19,662,064	222,240,257
22	20,424,085	237,486,752	190,391,545	16,411,222	30,683,984	20,380,564	236,816,055
23	19,988,777	234,106,396	187,817,465	16,001,349	30,287,583	19,937,727	233,415,013
24	19,371,240	226,010,811	181,389,311	15,247,387	29,374,114	19,325,499	225,322,595
平成24年 3月	1,887,216	21,905,542	17,604,468	1,391,329	2,909,745	1,880,929	21,844,740
4月	1,538,088	18,262,962	14,655,189	1,197,712	2,410,060	1,534,468	18,208,657
5月	1,597,275	18,387,662	14,747,422	1,258,681	2,381,559	1,593,199	18,325,246
6月	1,561,438	17,647,408	14,166,937	1,182,144	2,298,327	1,557,502	17,592,010
7月	1,601,665	17,929,153	14,390,407	1,231,729	2,307,017	1,597,630	17,867,131
8月	1,359,257	16,342,363	13,112,467	1,226,431	2,003,465	1,355,424	16,287,998
9月	1,407,586	16,915,932	13,574,031	1,183,937	2,157,964	1,403,960	16,860,600
10月	1,732,465	20,417,647	16,390,918	1,355,189	2,671,540	1,728,800	20,361,794
11月	1,754,955	20,198,614	16,213,320	1,325,544	2,659,750	1,751,197	20,144,516
12月	1,768,099	20,373,286	16,348,020	1,337,143	2,688,123	1,764,365	20,313,979
平成25年 1月	1,561,198	18,596,988	14,922,690	1,248,547	2,425,751	1,557,711	18,537,959
2月	1,603,035	19,019,407	15,259,401	1,269,234	2,490,773	1,599,270	18,966,662
3月	1,763,833	20,951,590	16,816,723	1,363,038	2,771,828	1,759,669	20,888,956

国保組合

年度別、月別	療 養 諸 費 合 計					療 養 の 給 付 等	
	件 数	医 療 費	保 険 者 負 担 額	一 部 負 担 金	他 法 負 担 分		
	件	千円	千円	千円	千円	件	千円
平成20年度	4,104,897	43,204,935	34,505,165	5,112,522	3,587,248	4,099,411	43,114,044
21	3,932,364	41,819,174	33,395,787	4,813,048	3,610,339	3,925,762	41,717,391
22	3,975,876	43,393,254	34,659,242	4,967,290	3,766,722	3,969,492	43,281,562
23	3,757,777	41,295,432	33,003,739	4,509,716	3,781,976	3,751,303	41,183,868
24	3,586,339	39,784,833	31,798,934	4,427,155	3,558,744	3,580,129	39,672,476
平成24年 3月	357,263	3,891,178	3,111,392	399,665	380,121	356,658	3,879,953
4月	280,162	3,156,429	2,523,197	367,412	265,820	279,591	3,146,538
5月	295,204	3,195,541	2,554,240	368,707	272,594	294,702	3,184,895
6月	291,441	3,159,615	2,526,319	360,510	272,787	290,923	3,150,815
7月	300,341	3,279,387	2,621,066	376,501	281,819	299,860	3,271,603
8月	250,483	2,846,655	2,274,873	329,673	242,109	250,020	2,836,843
9月	260,534	3,006,834	2,402,686	339,101	265,048	260,090	2,998,446
10月	323,261	3,623,037	2,896,073	392,070	334,894	322,821	3,614,382
11月	332,536	3,612,107	2,887,527	393,301	331,278	331,981	3,600,801
12月	337,082	3,710,851	2,965,903	401,002	343,946	336,343	3,700,297
平成25年 1月	283,742	3,159,368	2,524,821	343,202	291,345	283,261	3,152,305
2月	297,927	3,292,129	2,631,154	355,544	305,431	297,396	3,282,011
3月	333,626	3,742,852	2,990,672	400,518	351,661	333,142	3,733,546

- (注1) 【4月～3月ベース】は市町村一般被保険者分、退職者医療分の療養の給付等診療月を当該年4月から翌年3月までとした場合であり、【3月～2月ベース】は当該年3月から翌年2月までとした場合である。いずれの場合も、組合一般被保険者分に係る診療月は当該年4月から翌年3月までとしている。また、【4月～3月ベース】は市町村一般被保険者分、退職者医療分の療養の給付等について、各保険者からの【3月～2月ベース】報告値に対して事業月報の数値を用いて加減を行った保険局調査課推計値である。
- (注2) 平成20年3月以前においては、3歳未満分に係る集計値である。
- (注3) 療養費のうち、「補装具」、「柔道整復師」、「アンマ・マッサージ」及び「ハリ・キウ」は平成20年3月以前はその他に含まれている。
- (注4) 療養費等の現金給付は【4月～3月ベース】、【3月～2月ベース】のいずれも4月～3月に支給決定した額を計上している。

一計（一般被保険者分＋退職者医療分）－

療		養		費		等	
合 計		食 事 療 養		療 養 費		移 送 費	
件 数	医 療 費	件 数	医 療 費	件 数	医 療 費	件 数	医 療 費
件	千円	件	千円	件	千円	件	千円
41,904	630,644	483	・	41,344	629,784	77	860
51,448	800,195	564	・	50,847	799,075	37	1,120
49,905	782,388	485	・	49,397	781,770	23	618
57,524	802,947	3,075	・	54,404	801,618	45	1,330
51,951	800,574	432	・	51,486	799,482	33	1,092
41,904	630,644	483	・	41,344	629,784	77	860
51,448	800,195	564	・	50,847	799,075	37	1,120
49,905	782,388	485	・	49,397	781,770	23	618
57,524	802,947	3,075	・	54,404	801,618	45	1,330
51,951	800,574	432	・	51,486	799,482	33	1,092
6,892	72,026	64	・	6,825	71,966	3	60
4,191	64,195	43	・	4,144	64,162	4	34
4,578	73,062	43	・	4,532	72,993	3	69
4,454	64,198	30	・	4,423	64,189	1	8
4,516	69,805	38	・	4,475	69,752	3	53
4,296	64,177	26	・	4,267	64,032	3	145
4,070	63,720	30	・	4,037	63,560	3	160
4,105	64,509	27	・	4,074	64,235	4	273
4,313	65,404	33	・	4,279	65,395	1	8
4,473	69,862	25	・	4,442	69,661	6	201
3,968	66,093	30	・	3,937	66,083	1	10
4,296	62,863	59	・	4,234	62,742	3	121
4,648	71,939	50	・	4,597	71,931	1	8

療		養		費		等	
合 計		食 事 療 養		療 養 費		移 送 費	
件 数	医 療 費	件 数	医 療 費	件 数	医 療 費	件 数	医 療 費
件	千円	件	千円	件	千円	件	千円
36,418	539,754	477	・	35,871	539,104	70	650
44,846	698,413	550	・	44,267	697,450	29	963
43,521	670,697	470	・	43,036	670,177	15	520
51,050	691,384	3,068	・	47,944	690,232	38	1,152
45,741	688,216	424	・	45,290	687,494	27	722
36,418	539,754	477	・	35,871	539,104	70	650
44,846	698,413	550	・	44,267	697,450	29	963
43,521	670,697	470	・	43,036	670,177	15	520
51,050	691,384	3,068	・	47,944	690,232	38	1,152
45,741	688,216	424	・	45,290	687,494	27	722
6,287	60,801	62	・	6,222	60,741	3	60
3,620	54,305	42	・	3,574	54,271	4	34
4,076	62,415	42	・	4,031	62,346	3	69
3,936	55,398	29	・	3,906	55,390	1	8
4,035	62,021	38	・	3,995	61,977	2	44
3,833	54,365	26	・	3,804	54,220	3	145
3,626	55,331	30	・	3,594	55,228	2	103
3,665	55,853	27	・	3,637	55,822	1	31
3,758	54,098	31	・	3,726	54,089	1	8
3,734	59,307	25	・	3,703	59,106	6	201
3,487	59,029	30	・	3,456	59,019	1	10
3,765	52,746	57	・	3,706	52,687	2	59
4,164	62,634	49	・	4,114	62,625	1	8

療		養		費		等	
合 計		食 事 療 養		療 養 費		移 送 費	
件 数	医 療 費	件 数	医 療 費	件 数	医 療 費	件 数	医 療 費
件	千円	件	千円	件	千円	件	千円
5,486	90,891	6	・	5,473	90,681	7	210
6,602	101,782	14	・	6,580	101,626	8	156
6,384	111,692	15	・	6,361	111,593	8	99
6,474	111,564	7	・	6,460	111,386	7	178
6,210	112,358	8	・	6,196	111,988	6	369
605	11,224	2	・	603	11,224	－	－
571	9,890	1	・	570	9,890	－	－
502	10,647	1	・	501	10,647	－	－
518	8,800	1	・	517	8,800	－	－
481	7,783	－	・	480	7,775	1	8
463	9,812	－	・	463	9,812	－	－
444	8,389	－	・	443	8,332	1	57
440	8,656	－	・	437	8,413	3	242
555	11,306	2	・	553	11,306	－	－
739	10,555	－	・	739	10,555	－	－
481	7,064	－	・	481	7,064	－	－
531	10,118	2	・	528	10,056	1	62
484	9,305	1	・	483	9,305	－	－

第2-5表 年度別、月別医療費の状況「未就学児分再掲」（その2）

総 数

年度別、月別	療 養 諸 費 合 計					療 養 の 給 付 等	
	件 数	医 療 費	保 険 者 負 担 額	一 部 負 担 金	他 法 負 担 分		
	件	千円	千円	千円	千円	件	千円
【4月～3月ベース】							
平成20年度	24,528,313	270,548,245	216,757,294	20,752,874	33,038,077	24,487,405	269,927,732
21	23,623,035	265,080,571	212,371,743	20,154,393	32,554,435	23,571,822	264,283,348
22	24,321,977	280,642,033	224,837,635	21,442,228	34,362,170	24,272,294	279,862,839
23	23,717,531	274,949,322	220,510,175	20,353,709	34,085,438	23,660,353	274,150,672
24	22,802,802	264,414,327	212,064,390	19,601,877	32,748,060	22,751,142	263,617,789
【3月～2月ベース】							
平成20年度	23,473,874	261,489,521	209,480,475	20,195,112	31,813,934	23,432,966	260,869,008
21	23,610,445	264,432,874	211,853,642	20,138,753	32,440,479	23,559,232	263,635,651
22	24,367,530	280,514,437	224,757,642	21,344,625	34,412,170	24,317,847	279,735,244
23	23,712,052	275,009,727	220,506,494	20,478,394	34,024,839	23,654,874	274,211,077
24	22,923,872	265,376,216	212,851,384	19,637,458	32,887,374	22,872,212	264,579,677
平成24年 3月	2,241,532	25,772,070	20,696,007	1,789,852	3,286,210	2,234,677	25,700,289
4月	1,815,696	21,395,523	17,159,217	1,563,708	2,672,598	1,811,516	21,331,437
5月	1,889,958	21,559,271	17,282,270	1,625,942	2,651,058	1,885,387	21,486,373
6月	1,850,285	20,776,951	16,669,061	1,540,528	2,567,362	1,845,869	20,713,355
7月	1,899,297	21,184,732	16,992,357	1,606,675	2,585,700	1,894,793	21,115,065
8月	1,607,501	19,168,396	15,370,814	1,554,567	2,243,016	1,603,209	19,104,239
9月	1,665,693	19,876,614	15,939,649	1,519,807	2,417,158	1,661,630	19,813,214
10月	2,052,668	24,008,536	19,261,171	1,744,417	3,002,948	2,048,606	23,944,439
11月	2,084,361	23,776,418	19,073,137	1,716,115	2,987,166	2,080,057	23,711,104
12月	2,102,117	24,051,950	19,288,060	1,735,728	3,028,162	2,097,658	23,982,451
平成25年 1月	1,841,974	21,726,291	17,423,387	1,589,255	2,713,649	1,838,024	21,660,535
2月	1,897,562	22,215,220	17,813,508	1,611,000	2,790,712	1,893,291	22,152,576
3月	2,094,634	24,662,738	19,782,081	1,762,748	3,117,909	2,090,091	24,591,994

市 町 村

年度別、月別	療 養 諸 費 合 計					療 養 の 給 付 等	
	件 数	医 療 費	保 険 者 負 担 額	一 部 負 担 金	他 法 負 担 分		
	件	千円	千円	千円	千円	件	千円
【4月～3月ベース】							
平成20年度	20,423,416	227,343,310	182,252,129	15,640,352	29,450,829	20,387,994	226,813,688
21	19,690,671	223,261,397	178,975,956	15,341,345	28,944,096	19,646,060	222,565,957
22	20,346,101	237,248,779	190,178,393	16,474,938	30,595,448	20,302,802	236,581,277
23	19,959,754	233,653,891	187,506,436	15,843,992	30,303,462	19,909,050	232,966,805
24	19,216,463	224,629,494	180,265,456	15,174,722	29,189,315	19,171,013	223,945,313
【3月～2月ベース】							
平成20年度	19,368,977	218,284,587	174,975,310	15,082,590	28,226,687	19,333,555	217,754,964
21	19,678,081	222,613,700	178,457,855	15,325,705	28,830,140	19,633,470	221,918,260
22	20,391,654	237,121,184	190,098,400	16,377,335	30,645,448	20,348,355	236,453,682
23	19,954,275	233,714,295	187,502,754	15,968,677	30,242,864	19,903,571	233,027,209
24	19,337,533	225,591,382	181,052,450	15,210,302	29,328,629	19,292,083	224,907,202
平成24年 3月	1,884,269	21,880,892	17,584,615	1,390,188	2,906,089	1,878,019	21,820,336
4月	1,535,534	18,239,095	14,636,021	1,196,296	2,406,778	1,531,925	18,184,898
5月	1,594,754	18,363,730	14,728,030	1,257,236	2,378,464	1,590,685	18,301,479
6月	1,558,844	17,617,336	14,142,743	1,180,018	2,294,575	1,554,946	17,562,540
7月	1,598,956	17,905,345	14,371,291	1,230,174	2,303,880	1,594,933	17,843,462
8月	1,357,018	16,321,741	13,095,940	1,224,894	2,000,907	1,353,189	16,267,396
9月	1,405,159	16,869,780	13,536,964	1,180,706	2,152,110	1,401,540	16,814,768
10月	1,729,407	20,385,499	16,365,098	1,352,347	2,668,053	1,725,785	20,330,057
11月	1,751,825	20,164,312	16,185,610	1,322,814	2,655,888	1,748,076	20,110,304
12月	1,765,035	20,341,098	16,322,157	1,334,726	2,684,215	1,761,315	20,282,155
平成25年 1月	1,558,232	18,566,922	14,898,566	1,246,053	2,422,303	1,554,763	18,508,231
2月	1,599,635	18,923,092	15,182,354	1,255,457	2,485,281	1,595,895	18,870,565
3月	1,761,008	20,919,886	16,791,409	1,362,229	2,766,247	1,756,949	20,858,448

国保組合

年度別、月別	療 養 諸 費 合 計					療 養 の 給 付 等	
	件 数	医 療 費	保 険 者 負 担 額	一 部 負 担 金	他 法 負 担 分		
	件	千円	千円	千円	千円	件	千円
平成20年度	4,104,897	43,204,935	34,505,165	5,112,522	3,587,248	4,099,411	43,114,044
21	3,932,364	41,819,174	33,395,787	4,813,048	3,610,339	3,925,762	41,717,391
22	3,975,876	43,393,254	34,659,242	4,967,290	3,766,722	3,969,492	43,281,562
23	3,757,777	41,295,432	33,003,739	4,509,716	3,781,976	3,751,303	41,183,868
24	3,586,339	39,784,833	31,798,934	4,427,155	3,558,744	3,580,129	39,672,476
平成24年 3月	357,263	3,891,178	3,111,392	399,665	380,121	356,658	3,879,953
4月	280,162	3,156,429	2,523,197	367,412	265,820	279,591	3,146,538
5月	295,204	3,195,541	2,554,240	368,707	272,594	294,702	3,184,895
6月	291,441	3,159,615	2,526,319	360,510	272,787	290,923	3,150,815
7月	300,341	3,279,387	2,621,066	376,501	281,819	299,860	3,271,603
8月	250,483	2,846,655	2,274,873	329,673	242,109	250,020	2,836,843
9月	260,534	3,006,834	2,402,686	339,101	265,048	260,090	2,998,446
10月	323,261	3,623,037	2,896,073	392,070	334,894	322,821	3,614,382
11月	332,536	3,612,107	2,887,527	393,301	331,278	331,981	3,600,801
12月	337,082	3,710,851	2,965,903	401,002	343,946	336,343	3,700,297
平成25年 1月	283,742	3,159,368	2,524,821	343,202	291,345	283,261	3,152,305
2月	297,927	3,292,129	2,631,154	355,544	305,431	297,396	3,282,011
3月	333,626	3,742,852	2,990,672	400,518	351,661	333,142	3,733,546

（注1）【4月～3月ベース】は市町村一般被保険者分の療養の給付等診療月を当該年4月から翌年3月までとした場合であり、【3月～2月ベース】は当該年3月から翌年2月までとした場合である。いずれの場合も、組合一般被保険者分に係る診療月は当該年4月から翌年3月までとしている。また、【4月～3月ベース】は市町村一般被保険者分の療養の給付等について、各保険者からの【3月～2月ベース】報告値に対して事業月報の数値を用いて加減を行った保険局調査課推計値である。

（注2）平成20年3月以前においては、3歳未満分に係る集計値である。

（注3）療養費のうち、「補装具」、「柔道整復師」、「アンマ・マッサージ」及び「ハリ・キュウ」は平成20年3月以前はその他に含まれている。

（注4）療養費等の現金給付は【4月～3月ベース】、【3月～2月ベース】のいずれも4月～3月に支給決定した額を計上している。

一般被保険者分

療		養		費		等	
合 計		食 事 療 養		療 養 費		移 送 費	
件 数	医 療 費	件 数	医 療 費	件 数	医 療 費	件 数	医 療 費
件	千円	件	千円	件	千円	件	千円
40,908	620,513	467	・	40,408	619,653	33	860
51,213	797,223	564	・	50,612	796,103	37	1,120
49,683	779,193	480	・	49,180	778,575	23	618
57,178	798,650	3,069	・	54,064	797,320	45	1,330
51,660	796,538	431	・	51,196	795,446	33	1,092
40,908	620,513	467	・	40,408	619,653	33	860
51,213	797,223	564	・	50,612	796,103	37	1,120
49,683	779,193	480	・	49,180	778,575	23	618
57,178	798,650	3,069	・	54,064	797,320	45	1,330
51,660	796,538	431	・	51,196	795,446	33	1,092
6,855	71,780	64	・	6,788	71,720	3	60
4,180	64,087	43	・	4,133	64,053	4	34
4,571	72,898	43	・	4,525	72,828	3	69
4,416	63,596	30	・	4,385	63,588	1	8
4,504	69,666	38	・	4,463	69,614	3	53
4,292	64,157	26	・	4,263	64,012	3	145
4,063	63,400	30	・	4,030	63,240	3	160
4,062	64,097	26	・	4,032	63,824	4	273
4,304	65,314	33	・	4,270	65,305	1	8
4,459	69,498	25	・	4,428	69,298	6	201
3,950	65,756	30	・	3,919	65,746	1	10
4,271	62,644	59	・	4,209	62,523	3	121
4,543	70,744	50	・	4,492	70,736	1	8

療		養		費		等	
合 計		食 事 療 養		療 養 費		移 送 費	
件 数	医 療 費	件 数	医 療 費	件 数	医 療 費	件 数	医 療 費
件	千円	件	千円	件	千円	件	千円
35,422	529,623	461	・	34,935	528,972	26	650
44,611	695,441	550	・	44,032	694,477	29	963
43,299	667,502	465	・	42,819	666,982	15	520
50,704	687,086	3,062	・	47,604	685,934	38	1,152
45,450	684,181	423	・	45,000	683,458	27	722
35,422	529,623	461	・	34,935	528,972	26	650
44,611	695,441	550	・	44,032	694,477	29	963
43,299	667,502	465	・	42,819	666,982	15	520
50,704	687,086	3,062	・	47,604	685,934	38	1,152
45,450	684,181	423	・	45,000	683,458	27	722
6,250	60,556	62	・	6,185	60,496	3	60
3,609	54,197	42	・	3,563	54,163	4	34
4,069	62,251	42	・	4,024	62,182	3	69
3,898	54,797	29	・	3,868	54,788	1	8
4,023	61,883	38	・	3,983	61,839	2	44
3,829	54,345	26	・	3,800	54,200	3	145
3,619	55,012	30	・	3,587	54,908	2	103
3,622	55,442	26	・	3,595	55,411	1	31
3,749	54,008	31	・	3,717	53,999	1	8
3,720	58,944	25	・	3,689	58,743	6	201
3,469	58,692	30	・	3,438	58,682	1	10
3,740	52,526	57	・	3,681	52,467	2	59
4,059	61,439	49	・	4,009	61,430	1	8

療		養		費		等	
合 計		食 事 療 養		療 養 費		移 送 費	
件 数	医 療 費	件 数	医 療 費	件 数	医 療 費	件 数	医 療 費
件	千円	件	千円	件	千円	件	千円
5,486	90,891	6	・	5,473	90,681	7	210
6,602	101,782	14	・	6,580	101,626	8	156
6,384	111,692	15	・	6,361	111,593	8	99
6,474	111,564	7	・	6,460	111,386	7	178
6,210	112,358	8	・	6,196	111,988	6	369
605	11,224	2	・	603	11,224	-	-
571	9,890	1	・	570	9,890	-	-
502	10,647	1	・	501	10,647	-	-
518	8,800	1	・	517	8,800	-	-
481	7,783	-	・	480	7,775	1	8
463	9,812	-	・	463	9,812	-	-
444	8,389	-	・	443	8,332	1	57
440	8,656	-	・	437	8,413	3	242
555	11,306	2	・	553	11,306	-	-
739	10,555	-	・	739	10,555	-	-
481	7,064	-	・	481	7,064	-	-
531	10,118	2	・	528	10,056	1	62
484	9,305	1	・	483	9,305	-	-

第2-5表 年度別、月別医療費の状況「未就学児分再掲」（その3）

総 数

年度別、月別	療 養 諸 費 合 計					療 養 の 給 付 等	
	件 数	医 療 費	保 険 者 負 担 額	一 部 負 担 金	他 法 負 担 分	件 数	医 療 費
	件	千円	千円	千円	千円	件	千円
【4月～3月ベース】							
平成20年度	24,193	285,202	228,792	26,127	30,283	23,197	275,070
21	29,439	325,998	259,796	29,244	36,958	29,204	323,025
22	32,670	378,664	303,450	35,885	39,328	32,448	375,468
23	34,568	379,714	304,991	30,144	44,579	34,222	375,417
24	33,517	425,533	341,659	36,514	47,360	33,226	421,497
【3月～2月ベース】							
平成20年度	23,820	282,427	226,530	26,138	29,759	22,824	272,296
21	28,829	324,969	258,918	29,549	36,503	28,594	321,997
22	32,431	365,568	293,145	33,887	38,536	32,209	362,373
23	34,502	392,101	314,710	32,671	44,719	34,156	387,803
24	33,707	419,429	336,860	37,084	45,484	33,416	415,393
平成24年 3月	2,947	24,650	19,853	1,141	3,656	2,910	24,404
4月	2,554	23,867	19,169	1,416	3,283	2,543	23,758
5月	2,521	23,932	19,392	1,445	3,095	2,514	23,768
6月	2,594	30,072	24,195	2,126	3,752	2,556	29,471
7月	2,709	23,807	19,115	1,556	3,136	2,697	23,669
8月	2,239	20,622	16,527	1,537	2,558	2,235	20,602
9月	2,427	46,152	37,068	3,231	5,854	2,420	45,832
10月	3,058	32,148	25,819	2,842	3,486	3,015	31,736
11月	3,130	34,302	27,710	2,730	3,862	3,121	34,212
12月	3,064	32,188	25,864	2,417	3,907	3,050	31,825
平成25年 1月	2,966	30,066	24,124	2,494	3,448	2,948	29,729
2月	3,400	96,316	77,047	13,777	5,492	3,375	96,096
3月	2,825	31,703	25,314	808	5,581	2,720	30,508

- (注1) 【4月～3月ベース】は退職者医療分の療養の給付等診療月を当該年4月から翌年3月までとした場合であり、【3月～2月ベース】は当該年3月から翌年2月までとした場合である。また、【4月～3月ベース】は退職者医療分の療養の給付等について、各保険者からの【3月～2月ベース】報告値に対して事業月報の数値を用いて加減を行った保険局調査課推計値である。
- (注2) 平成20年3月以前においては、3歳未満分に係る集計値である。
- (注3) 療養費のうち、「補装具」、「柔道整復師」、「アンマ・マッサージ」及び「ハリ・キウ」は平成20年3月以前はその他に含まれている。
- (注4) 療養費等の現金給付は【4月～3月ベース】、【3月～2月ベース】のいずれも4月～3月に支給決定した額を計上している。

－退職者医療分（被扶養者）－

療		養		費		等	
合 計		食 事 療 養		療 養 費		移 送 費	
件 数	医 療 費	件 数	医 療 費	件 数	医 療 費	件 数	医 療 費
件	千円	件	千円	件	千円	件	千円
996	10,131	16	・	936	10,131	44	－
235	2,972	－	・	235	2,972	－	－
222	3,195	5	・	217	3,195	－	－
346	4,298	6	・	340	4,298	－	－
291	4,036	1	・	290	4,036	－	－
996	10,131	16	・	936	10,131	44	－
235	2,972	－	・	235	2,972	－	－
222	3,195	5	・	217	3,195	－	－
346	4,298	6	・	340	4,298	－	－
291	4,036	1	・	290	4,036	－	－
37	246	－	・	37	246	－	－
11	109	－	・	11	109	－	－
7	164	－	・	7	164	－	－
38	601	－	・	38	601	－	－
12	138	－	・	12	138	－	－
4	19	－	・	4	19	－	－
7	320	－	・	7	320	－	－
43	411	1	・	42	411	－	－
9	90	－	・	9	90	－	－
14	363	－	・	14	363	－	－
18	337	－	・	18	337	－	－
25	220	－	・	25	220	－	－
105	1,195	－	・	105	1,195	－	－

第3-1表 年度別、月別療養の給付等内訳の状況「全体」（その1）

総 数

年度別、月別	診						療 院	
	診 療 費 計			入 院			入	
	件 数	日 数	医 療 費	件 数	日 数	医 療 費	件 数	
	件	日	千円	件	日	千円	件	
【4月～3月へス】								
平成20年度	378,944,070	823,697,760	8,638,865,336	8,435,227	138,669,052	3,787,506,723	308,560,223	
21	379,475,783	808,605,590	8,774,075,174	8,351,640	136,589,014	3,854,606,364	308,850,679	
22	373,654,443	795,614,250	8,990,566,833	8,300,045	134,500,561	4,031,879,662	302,631,842	
23	375,687,929	785,586,565	9,120,247,642	8,219,521	132,679,812	4,086,313,451	303,212,708	
24	376,041,921	769,406,422	9,192,222,890	8,162,785	130,277,036	4,167,136,622	302,916,673	
【3月～2月へス】								
平成20年度	378,990,858	824,546,008	8,619,298,996	8,433,925	138,764,045	3,775,231,502	308,629,356	
21	379,394,404	808,561,480	8,754,147,963	8,353,920	136,751,104	3,847,870,208	308,840,664	
22	374,189,391	797,845,712	8,986,314,956	8,310,974	134,740,236	4,021,338,452	303,064,300	
23	375,242,150	785,902,609	9,106,284,674	8,224,572	132,771,317	4,082,261,933	302,950,793	
24	376,003,767	771,092,001	9,195,370,023	8,171,412	130,463,667	4,163,671,477	302,978,167	
平成24年 3月	32,608,136	67,936,514	791,313,432	691,988	11,214,911	349,457,738	26,393,525	
4月	31,083,151	63,644,335	749,077,110	666,459	10,740,759	336,954,004	25,049,029	
5月	31,700,348	65,657,668	776,988,199	682,857	11,054,717	351,145,323	25,549,204	
6月	31,805,732	66,246,586	774,152,349	684,503	10,853,247	346,778,681	25,466,087	
7月	31,753,599	66,295,619	785,989,445	694,601	11,158,051	356,978,436	25,524,688	
8月	30,494,680	62,934,475	764,321,906	692,394	11,067,964	353,793,195	24,566,836	
9月	29,920,409	60,964,469	731,140,420	667,413	10,713,328	335,974,336	24,053,313	
10月	32,393,871	68,260,099	805,575,642	714,199	11,087,535	360,947,628	26,106,905	
11月	31,520,263	64,714,848	775,297,602	692,419	10,801,975	353,232,020	25,411,391	
12月	31,665,633	63,741,030	759,176,984	662,427	10,878,786	343,064,328	25,565,757	
平成25年 1月	30,613,063	60,731,206	750,137,023	651,786	10,787,461	344,086,395	24,799,995	
2月	30,486,812	60,203,359	733,553,688	671,486	10,121,968	332,074,859	24,530,328	
3月	32,601,231	66,071,761	786,849,920	682,261	11,012,060	352,536,463	26,291,056	

市 町 村

年度別、月別	診						療 院	
	診 療 費 計			入 院			入	
	件 数	日 数	医 療 費	件 数	日 数	医 療 費	件 数	
	件	日	千円	件	日	千円	件	
【4月～3月へス】								
平成20年度	352,007,442	773,793,939	8,163,781,139	8,038,422	134,129,532	3,618,308,833	286,997,088	
21	353,039,016	760,594,780	8,302,550,397	7,967,218	132,246,072	3,685,437,276	287,671,012	
22	348,260,342	749,857,218	8,524,917,031	7,934,103	130,451,278	3,859,380,687	282,320,920	
23	351,308,729	742,453,951	8,673,720,620	7,877,233	128,929,602	3,922,590,409	283,765,864	
24	352,281,748	728,272,628	8,753,995,437	7,833,824	126,736,250	4,003,898,798	283,993,158	
【3月～2月へス】								
平成20年度	352,054,230	774,642,187	8,144,214,799	8,037,120	134,224,525	3,606,033,612	287,066,221	
21	352,957,637	760,550,670	8,282,623,186	7,969,498	132,408,162	3,678,701,119	287,660,997	
22	348,795,290	752,088,680	8,520,665,154	7,945,032	130,690,953	3,848,839,478	282,753,378	
23	350,862,950	742,769,995	8,659,757,652	7,882,284	129,021,107	3,918,538,892	283,503,949	
24	352,243,594	729,958,207	8,757,142,570	7,842,451	126,922,881	4,000,433,654	284,054,652	
平成24年 3月	30,427,720	64,105,372	751,666,781	663,088	10,897,664	335,174,682	24,638,092	
4月	29,129,575	60,248,185	713,204,203	639,381	10,447,384	323,618,574	23,495,286	
5月	29,685,641	62,142,157	739,725,093	655,050	10,753,606	337,184,541	23,939,622	
6月	29,793,348	62,687,251	737,148,244	656,972	10,555,101	333,189,449	23,878,739	
7月	29,761,222	62,773,659	748,555,094	665,989	10,850,419	342,843,442	23,949,627	
8月	28,595,743	59,640,764	727,459,698	662,673	10,756,404	339,136,634	23,070,866	
9月	28,089,501	57,795,594	696,811,941	640,774	10,421,786	322,447,801	22,607,825	
10月	30,368,181	64,641,874	767,678,206	686,428	10,788,354	347,049,192	24,489,857	
11月	29,539,580	61,265,997	738,914,604	664,892	10,510,386	339,695,989	23,827,112	
12月	29,651,891	60,305,591	722,973,568	636,028	10,589,598	329,720,866	23,955,654	
平成25年 1月	28,659,708	57,475,934	714,568,539	625,961	10,504,119	331,097,088	23,228,091	
2月	28,538,357	56,935,180	698,474,296	645,235	9,848,875	319,304,460	22,971,799	
3月	30,465,874	62,419,793	748,519,648	654,461	10,711,033	338,639,827	24,576,598	

国保組合

年度別、月別	診						療 院	
	診 療 費 計			入 院			入	
	件 数	日 数	医 療 費	件 数	日 数	医 療 費	件 数	
	件	日	千円	件	日	千円	件	
平成20年度	26,936,628	49,903,821	475,084,197	396,805	4,539,520	169,197,890	21,563,135	
21	26,436,767	48,010,810	471,524,777	384,422	4,342,942	169,169,089	21,179,667	
22	25,394,101	45,757,032	465,649,802	365,942	4,049,283	172,498,974	20,310,922	
23	24,379,200	43,132,614	446,527,022	342,288	3,750,210	163,723,042	19,446,844	
24	23,760,173	41,133,794	438,227,453	328,961	3,540,786	163,237,823	18,923,515	
平成24年 3月	2,180,416	3,831,142	39,646,651	28,900	317,247	14,283,056	1,755,433	
4月	1,953,576	3,396,150	35,872,908	27,078	293,375	13,335,430	1,553,743	
5月	2,014,707	3,515,511	37,263,107	27,807	301,111	13,960,782	1,609,582	
6月	2,012,384	3,559,335	37,004,104	27,531	298,146	13,589,232	1,587,348	
7月	1,992,377	3,521,960	37,434,351	28,612	307,632	14,134,993	1,575,061	
8月	1,898,937	3,293,711	36,862,208	29,721	311,560	14,656,561	1,495,970	
9月	1,830,908	3,168,875	34,328,479	26,639	291,542	13,126,535	1,445,488	
10月	2,025,690	3,618,225	37,897,436	27,771	299,181	13,898,436	1,617,048	
11月	1,980,683	3,449,151	36,382,997	27,527	291,589	13,536,030	1,584,279	
12月	2,013,742	3,435,439	36,203,415	26,399	289,188	13,343,462	1,610,103	
平成25年 1月	1,953,355	3,255,272	35,568,485	25,825	283,342	12,989,307	1,571,904	
2月	1,948,455	3,268,179	35,079,392	26,251	273,093	12,770,399	1,558,529	
3月	2,135,357	3,651,968	38,330,272	27,800	301,027	13,896,636	1,714,458	

一計（一般被保険者分＋退職者医療分）－

費					調 剤		
院 外		歯 科					
日 数	医 療 費	件 数	日 数	医 療 費	件 数	処方箋受付枚数	医 療 費
日	千円	件	日	千円	件	枚	千円
544,400,719	3,974,964,072	61,948,620	140,627,989	876,394,542	164,822,438	221,483,053	1,741,182,343
533,107,418	4,058,362,214	62,273,464	138,909,158	861,106,596	168,751,142	222,862,143	1,858,478,936
523,892,176	4,095,107,078	62,722,556	137,221,513	863,580,093	173,968,924	228,717,039	1,890,122,428
515,118,099	4,155,148,368	64,255,700	137,788,654	878,785,823	177,840,123	230,070,445	2,016,785,763
503,482,792	4,145,451,551	64,962,463	135,646,594	879,634,718	180,779,651	231,524,151	2,018,032,480
545,099,671	3,969,409,021	61,927,577	140,682,292	874,658,474	164,518,980	221,041,838	1,733,491,805
533,070,540	4,045,268,297	62,199,820	138,739,836	861,009,459	168,471,243	222,969,538	1,847,942,434
525,162,314	4,098,356,319	62,814,117	137,943,162	866,620,185	173,394,114	227,955,241	1,884,570,267
515,517,654	4,147,188,160	64,066,785	137,613,638	876,834,581	177,533,999	230,094,960	2,009,126,412
504,884,604	4,152,312,830	64,854,188	135,743,730	879,385,717	180,567,571	231,015,080	2,020,125,541
44,819,054	365,201,753	5,522,623	11,902,549	76,653,941	15,727,854	20,553,169	182,937,623
41,617,582	338,615,849	5,367,663	11,285,994	73,507,258	14,928,061	19,042,847	165,197,056
42,976,989	350,785,399	5,468,287	11,625,962	75,057,477	15,173,107	19,466,441	165,566,833
43,316,309	349,216,764	5,655,142	12,077,030	78,156,903	15,030,916	19,160,241	163,025,855
43,287,997	352,306,952	5,534,310	11,849,571	76,704,057	15,065,930	19,319,169	167,847,826
41,189,027	341,476,487	5,235,450	10,677,484	69,052,223	14,528,719	18,518,422	165,942,115
39,625,024	326,169,531	5,199,683	10,626,117	69,396,553	14,175,082	17,823,069	155,365,905
45,059,924	366,271,208	5,572,767	12,112,640	78,356,806	15,608,845	20,429,774	176,656,943
42,525,439	348,323,893	5,416,453	11,387,434	73,741,689	15,226,297	19,608,667	170,859,708
41,827,840	343,674,092	5,437,449	11,034,404	72,438,564	15,439,860	19,780,971	178,671,765
39,529,978	340,166,036	5,161,282	10,413,767	65,884,593	14,935,222	18,617,452	165,944,819
39,302,090	330,943,292	5,284,998	10,779,301	70,535,537	14,771,013	18,726,982	162,276,091
43,283,398	357,516,849	5,627,914	11,776,303	76,796,608	15,934,897	21,028,114	180,663,839

費					調 剤		
院 外		歯 科					
日 数	医 療 費	件 数	日 数	医 療 費	件 数	処方箋受付枚数	医 療 費
日	千円	件	日	千円	件	枚	千円
509,643,961	3,734,412,549	56,971,932	130,020,446	811,059,758	153,534,873	206,624,048	1,641,385,827
499,646,847	3,818,639,883	57,400,786	128,701,861	798,473,238	157,446,788	208,238,988	1,754,276,611
491,843,385	3,862,160,065	58,005,319	127,562,555	803,376,279	162,626,440	214,035,355	1,786,836,791
484,936,623	3,930,447,105	59,665,632	128,587,726	820,683,106	166,793,818	215,964,734	1,912,192,097
474,694,326	3,927,252,287	60,454,766	126,842,052	822,844,352	169,845,221	217,758,131	1,916,018,989
510,342,913	3,728,857,498	56,950,889	130,074,749	809,323,690	153,231,415	206,182,833	1,633,695,289
499,609,969	3,805,545,966	57,327,142	128,532,539	798,376,101	157,166,889	208,346,383	1,743,740,109
493,113,523	3,865,409,305	58,096,880	128,284,204	806,416,370	162,051,630	213,273,557	1,781,284,631
485,336,178	3,922,486,896	59,476,717	128,412,710	818,731,864	166,487,694	215,989,249	1,904,532,746
476,096,138	3,934,113,566	60,346,491	126,939,188	822,595,350	169,633,141	217,249,060	1,918,112,049
42,100,472	344,935,123	5,126,540	11,107,236	71,556,976	14,704,392	19,233,400	172,915,077
39,252,337	320,857,006	4,994,908	10,548,464	68,728,623	14,030,525	17,910,496	156,864,309
40,512,574	332,280,859	5,090,969	10,875,977	70,259,692	14,252,175	18,303,191	157,262,901
40,848,589	330,901,479	5,257,637	11,283,561	73,057,317	14,131,389	18,023,885	154,877,412
40,850,263	333,987,891	5,145,606	11,072,977	71,723,760	14,174,567	18,191,977	159,624,575
38,916,624	323,874,484	4,862,204	9,967,736	64,448,580	13,690,341	17,475,815	157,964,065
37,436,916	309,459,553	4,840,902	9,936,892	64,404,587	13,356,694	16,810,853	147,764,552
42,514,065	347,226,443	5,191,896	11,339,455	73,902,571	14,666,047	19,207,633	167,783,522
40,091,638	330,123,192	5,047,576	10,663,673	69,095,423	14,298,905	18,422,154	162,208,185
39,395,350	325,473,214	5,060,209	10,320,643	67,779,488	14,492,793	18,573,433	169,544,521
37,232,682	321,850,054	4,805,656	9,739,133	61,621,396	14,018,080	17,493,977	157,446,827
37,003,451	313,159,347	4,921,323	10,082,854	66,010,488	13,855,531	17,600,246	153,842,379
40,698,660	338,073,844	5,234,815	11,010,100	71,805,977	14,916,472	19,742,471	170,822,017

費					調 剤		
院 外		歯 科					
日 数	医 療 費	件 数	日 数	医 療 費	件 数	処方箋受付枚数	医 療 費
日	千円	件	日	千円	件	枚	千円
34,756,758	240,551,523	4,976,688	10,607,543	65,334,784	11,287,565	14,859,005	99,796,515
33,460,571	239,722,331	4,872,678	10,207,297	62,633,358	11,304,354	14,623,155	104,202,325
32,048,791	232,947,013	4,717,237	9,658,958	60,203,815	11,342,484	14,681,684	103,285,637
30,181,476	224,701,264	4,590,068	9,200,928	58,102,717	11,046,305	14,105,711	104,593,666
28,788,466	218,199,264	4,507,697	8,804,542	56,790,366	10,934,430	13,766,020	102,013,492
2,718,582	20,266,631	396,083	795,313	5,096,965	1,023,462	1,319,769	10,022,546
2,365,245	17,758,842	372,755	737,530	4,778,635	897,536	1,132,351	8,332,747
2,464,415	18,504,540	377,318	749,985	4,797,785	920,932	1,163,250	8,303,932
2,467,720	18,315,286	397,505	793,469	5,099,586	899,527	1,136,356	8,148,444
2,437,734	18,319,061	388,704	776,594	4,980,297	891,363	1,127,192	8,223,251
2,272,403	17,602,003	373,246	709,748	4,603,644	838,378	1,042,607	7,978,050
2,188,108	16,709,978	358,781	689,225	4,491,966	818,388	1,012,216	7,601,353
2,545,859	19,044,765	380,871	773,185	4,954,235	942,798	1,222,141	8,873,421
2,433,801	18,200,701	368,877	723,761	4,646,266	927,392	1,186,513	8,651,523
2,432,490	18,200,878	377,240	713,761	4,659,076	947,067	1,207,538	9,127,244
2,297,296	18,315,981	355,626	674,634	4,263,197	917,142	1,123,475	8,497,992
2,298,639	17,783,944	363,675	696,447	4,525,049	915,482	1,126,736	8,433,712
2,584,738	19,443,005	393,099	766,203	4,990,631	1,018,425	1,285,643	9,841,823

第3-1表 年度別、月別療養の給付等内訳の状況「全体」（その1）（続き）

総 数

年度別、月別	食 事 療 養 ・ 生 活 療 養			訪 問 看 護		
	件 数	日 数 (回)	医 療 費	件 数	日 数	医 療 費
	件		千円	件	日	千円
【4月～3月へ～ス】						
平成20年度	7,963,681	362,895,182	241,961,752	298,778	1,944,154	19,635,578
21	7,896,715	357,845,181	238,859,092	334,118	2,171,649	21,971,820
22	7,847,081	353,735,252	235,597,286	368,174	2,414,877	24,763,076
23	7,776,470	348,344,799	232,772,751	410,383	2,675,186	27,470,828
24	7,714,777	341,408,704	228,759,814	465,870	2,998,173	32,119,719
【3月～2月へ～ス】						
平成20年度	7,962,188	362,656,010	242,036,782	295,266	1,917,364	19,290,633
21	7,898,432	358,097,519	239,104,399	331,633	2,148,280	21,743,274
22	7,857,260	354,137,804	235,983,817	365,263	2,398,571	24,570,538
23	7,779,938	348,735,718	232,893,161	406,507	2,652,506	27,227,758
24	7,721,726	341,942,742	229,090,339	461,141	2,975,041	31,755,120
平成24年 3月	655,607	29,498,837	19,756,195	35,698	237,476	2,427,863
4月	631,300	28,263,470	18,895,760	35,623	222,583	2,382,087
5月	646,262	28,917,790	19,399,836	37,394	246,524	2,617,498
6月	655,478	28,470,708	19,111,066	37,518	246,238	2,624,242
7月	658,257	29,258,287	19,615,785	38,136	253,399	2,702,321
8月	657,002	28,999,448	19,471,183	38,548	258,648	2,750,763
9月	632,002	28,084,315	18,829,540	38,776	238,632	2,568,736
10月	659,224	28,922,075	19,410,187	39,571	268,599	2,859,083
11月	655,331	28,291,287	18,947,019	39,541	260,202	2,787,630
12月	626,967	28,518,607	19,075,578	40,166	251,971	2,719,619
平成25年 1月	614,747	28,195,143	18,871,022	40,049	246,695	2,663,526
2月	635,677	26,549,441	17,814,395	40,048	243,813	2,644,572
3月	647,552	28,943,589	19,396,318	40,515	261,009	2,801,522

市 町 村

年度別、月別	食 事 療 養 ・ 生 活 療 養			訪 問 看 護		
	件 数	日 数 (回)	医 療 費	件 数	日 数	医 療 費
	件		千円	件	日	千円
【4月～3月へ～ス】						
平成20年度	7,604,721	352,240,466	234,920,939	289,909	1,886,130	19,044,453
21	7,547,766	347,623,169	232,111,761	324,470	2,110,955	21,350,973
22	7,515,943	344,255,311	229,285,601	357,885	2,346,390	24,052,493
23	7,466,410	339,569,913	226,917,255	399,791	2,604,933	26,737,661
24	7,416,856	333,129,595	223,254,102	454,067	2,920,400	31,263,009
【3月～2月へ～ス】						
平成20年度	7,603,228	352,001,294	234,995,969	286,397	1,859,340	18,699,508
21	7,549,483	347,875,507	232,357,068	321,985	2,087,586	21,122,427
22	7,526,122	344,657,863	229,672,132	354,974	2,330,084	23,859,956
23	7,469,878	339,960,832	227,037,665	395,915	2,582,253	26,494,591
24	7,423,805	333,663,633	223,584,626	449,338	2,897,268	30,898,410
平成24年 3月	629,300	28,773,616	19,256,390	34,778	231,287	2,363,332
4月	606,719	27,572,775	18,438,192	34,747	216,965	2,320,178
5月	621,100	28,215,512	18,931,386	36,438	240,093	2,547,096
6月	630,435	27,766,972	18,642,584	36,568	239,839	2,553,577
7月	632,260	28,538,842	19,137,821	37,143	246,611	2,628,169
8月	629,932	28,259,971	18,987,910	37,558	251,690	2,675,063
9月	607,788	27,403,918	18,375,505	37,787	232,391	2,499,861
10月	634,093	28,224,919	18,945,600	38,540	261,622	2,782,693
11月	630,521	27,614,319	18,494,957	38,523	253,339	2,712,265
12月	603,241	27,846,803	18,628,694	39,155	245,495	2,647,409
平成25年 1月	591,547	27,540,815	18,435,844	39,042	240,323	2,593,120
2月	611,891	25,910,624	17,387,616	39,074	237,753	2,577,527
3月	622,351	28,239,578	18,925,866	39,507	254,419	2,727,931

国保組合

年度別、月別	食 事 療 養 ・ 生 活 療 養			訪 問 看 護		
	件 数	日 数 (回)	医 療 費	件 数	日 数	医 療 費
	件		千円	件	日	千円
平成20年度	358,960	10,654,716	7,040,814	8,869	58,024	591,124
21	348,949	10,222,012	6,747,331	9,648	60,694	620,847
22	331,138	9,479,941	6,311,685	10,289	68,487	710,582
23	310,060	8,774,886	5,855,496	10,592	70,253	733,167
24	297,921	8,279,109	5,505,713	11,803	77,773	856,710
平成24年 3月	26,307	725,221	499,805	920	6,189	64,531
4月	24,581	690,695	457,567	876	5,618	61,909
5月	25,162	702,278	468,449	956	6,431	70,402
6月	25,043	703,736	468,482	950	6,399	70,665
7月	25,997	719,445	477,964	993	6,788	74,152
8月	27,070	739,477	483,273	990	6,958	75,700
9月	24,214	680,397	454,034	989	6,241	68,875
10月	25,131	697,156	464,587	1,031	6,977	76,390
11月	24,810	676,968	452,062	1,018	6,863	75,365
12月	23,726	671,804	446,884	1,011	6,476	72,210
平成25年 1月	23,200	654,328	435,178	1,007	6,372	70,406
2月	23,786	638,817	426,779	974	6,060	67,045
3月	25,201	704,011	470,453	1,008	6,590	73,591

－計（一般被保険者分＋退職者医療分）－

（再掲）入院＋ 食事療養・生活療養	（再掲）入院外＋調剤
医 療 費	医 療 費
千円	千円
4,029,468,475	5,716,146,414
4,093,465,456	5,916,841,150
4,267,476,948	5,985,229,506
4,319,086,202	6,171,934,131
4,395,896,436	6,163,484,031
4,017,268,284	5,702,900,825
4,086,974,607	5,893,210,731
4,257,322,270	5,982,926,586
4,315,155,095	6,156,314,572
4,392,761,816	6,172,438,371
369,213,934	548,139,376
355,849,764	503,812,905
370,545,159	516,352,232
365,889,747	512,242,620
376,594,220	520,154,778
373,264,378	507,418,602
354,403,876	481,535,436
380,357,816	542,928,151
372,179,039	519,183,602
362,139,906	522,345,857
362,957,417	506,110,855
349,889,255	493,219,383
371,932,781	538,180,688

（再掲）入院＋ 食事療養・生活療養	（再掲）入院外＋調剤
医 療 費	医 療 費
千円	千円
3,853,229,771	5,375,798,376
3,917,549,037	5,572,916,495
4,088,666,288	5,648,996,856
4,149,507,664	5,842,639,202
4,227,152,900	5,843,271,276
3,841,029,580	5,362,552,787
3,911,058,188	5,549,286,075
4,078,511,610	5,646,693,936
4,145,576,557	5,827,019,642
4,224,018,280	5,852,225,615
354,431,072	517,850,200
342,056,766	477,721,315
356,115,928	489,543,760
351,832,033	485,778,890
361,981,263	493,612,466
358,124,544	481,838,548
340,823,307	457,224,105
365,994,792	515,009,965
358,190,947	492,331,377
348,349,560	495,017,735
349,532,932	479,296,881
336,692,077	467,001,726
357,565,693	508,895,860

（再掲）入院＋ 食事療養・生活療養	（再掲）入院外＋調剤
医 療 費	医 療 費
千円	千円
176,238,704	340,348,038
175,916,419	343,924,656
178,810,660	336,232,650
169,578,538	329,294,929
168,743,536	320,212,756
14,782,861	30,289,176
13,792,997	26,091,589
14,429,231	26,808,472
14,057,714	26,463,729
14,612,957	26,542,312
15,139,834	25,580,053
13,580,569	24,311,331
14,363,024	27,918,186
13,988,092	26,852,225
13,790,346	27,328,122
13,424,485	26,813,973
13,197,178	26,217,656
14,367,089	29,284,828

第3-1表 年度別、月別療養の給付等内訳の状況「全体」（その2）

総 数

年度別、月別	診						療	
	診 療 費 計			入 院			入	
	件 数	日 数	医 療 費	件 数	日 数	医 療 費	件 数	
	件	日	千円	件	日	千円	件	
【4月～3月へス】								
平成20年度	356,439,119	776,482,003	8,095,867,233	7,982,280	131,973,262	3,562,814,150	290,348,040	
21	356,508,627	761,244,072	8,213,751,313	7,897,535	129,813,585	3,625,792,303	290,252,978	
22	350,069,272	746,867,400	8,385,914,918	7,819,646	127,364,327	3,777,374,633	283,641,583	
23	350,497,075	734,264,939	8,468,082,703	7,714,774	125,201,880	3,811,887,829	282,986,046	
24	351,721,292	720,947,206	8,558,096,765	7,675,225	123,133,746	3,896,591,740	283,432,443	
【3月～2月へス】								
平成20年度	347,357,471	757,152,204	7,872,553,312	7,804,060	129,490,111	3,465,014,945	282,814,704	
21	356,513,355	761,390,727	8,197,809,485	7,902,109	130,007,447	3,620,759,494	290,311,243	
22	350,727,558	749,311,094	8,386,239,514	7,833,913	127,652,075	3,769,402,507	284,170,742	
23	350,115,476	734,651,257	8,456,381,031	7,720,495	125,302,538	3,808,623,996	282,768,356	
24	351,549,428	722,253,126	8,557,052,026	7,680,473	123,267,716	3,891,606,140	283,381,917	
平成24年 3月	30,621,657	63,891,769	739,342,524	652,523	10,629,581	327,733,327	24,796,546	
4月	29,089,817	59,699,448	698,371,528	627,606	10,166,632	315,516,118	23,450,623	
5月	29,696,105	61,629,041	724,539,231	643,107	10,465,929	328,729,746	23,946,159	
6月	29,804,717	62,205,656	722,190,113	645,050	10,275,080	324,728,839	23,869,352	
7月	29,724,180	62,190,810	732,947,755	654,360	10,560,779	334,523,860	23,897,702	
8月	28,513,611	58,976,007	712,217,239	652,176	10,477,414	331,513,601	22,969,858	
9月	27,990,647	57,156,606	681,393,236	628,332	10,135,979	314,161,912	22,509,215	
10月	30,207,464	63,784,646	747,342,879	670,258	10,442,686	336,252,518	24,357,304	
11月	29,478,132	60,627,053	721,426,980	650,046	10,196,405	330,000,860	23,777,086	
12月	29,602,194	59,630,708	706,047,373	621,912	10,273,916	320,437,045	23,911,531	
平成25年 1月	28,581,888	56,717,853	696,494,939	610,911	10,171,359	320,833,469	23,170,619	
2月	28,288,737	55,935,391	676,229,816	625,399	9,489,800	307,627,113	22,771,539	
3月	30,748,462	62,406,675	739,070,885	646,175	10,479,391	332,332,508	24,806,097	

市 町 村

年度別、月別	診						療	
	診 療 費 計			入 院			入	
	件 数	日 数	医 療 費	件 数	日 数	医 療 費	件 数	
	件	日	千円	件	日	千円	件	
【4月～3月へス】								
平成20年度	329,502,491	726,578,182	7,620,783,036	7,585,475	127,433,742	3,393,616,260	268,784,905	
21	330,071,860	713,233,262	7,742,226,535	7,513,113	125,470,643	3,456,623,214	269,073,311	
22	324,675,171	701,110,368	7,920,265,115	7,453,704	123,315,044	3,604,875,659	263,330,661	
23	326,117,875	691,132,325	8,021,555,681	7,372,486	121,451,670	3,648,164,787	263,539,202	
24	327,961,119	679,813,412	8,119,869,312	7,346,264	119,592,960	3,733,353,917	264,508,928	
【3月～2月へス】								
平成20年度	320,420,843	707,248,383	7,397,469,115	7,407,255	124,950,591	3,295,817,055	261,251,569	
21	330,076,588	713,379,917	7,726,284,708	7,517,687	125,664,505	3,451,590,405	269,131,576	
22	325,333,457	703,554,062	7,920,589,711	7,467,971	123,602,792	3,596,903,533	263,859,820	
23	325,736,276	691,518,643	8,009,854,009	7,378,207	121,552,328	3,644,900,955	263,321,512	
24	327,789,255	681,119,332	8,118,824,573	7,351,512	119,726,930	3,728,368,317	264,458,402	
平成24年 3月	28,441,241	60,060,627	699,695,873	623,623	10,312,334	313,450,271	23,041,113	
4月	27,136,241	56,303,298	662,498,620	600,528	9,873,257	302,180,688	21,896,880	
5月	27,681,398	58,113,530	687,276,124	615,300	10,164,818	314,768,964	22,336,577	
6月	27,792,333	58,646,321	685,186,008	617,519	9,976,934	311,139,607	22,282,004	
7月	27,731,803	58,668,850	695,513,403	625,748	10,253,147	320,388,867	22,322,641	
8月	26,614,674	55,682,296	675,355,031	622,455	10,165,854	316,857,040	21,473,888	
9月	26,159,739	53,987,731	647,064,757	601,693	9,844,437	301,035,378	21,063,727	
10月	28,181,774	60,166,421	709,445,443	642,487	10,143,505	322,354,082	22,740,256	
11月	27,497,449	57,177,902	685,043,983	622,519	9,904,816	316,464,830	22,192,807	
12月	27,588,452	56,195,269	669,843,958	595,513	9,984,728	307,093,584	22,301,428	
平成25年 1月	26,628,533	53,462,581	660,926,454	585,086	9,888,017	307,844,162	21,598,715	
2月	26,340,282	52,667,212	641,150,424	599,148	9,216,707	294,856,714	21,213,010	
3月	28,613,105	58,754,707	700,740,612	618,375	10,178,364	318,435,872	23,091,639	

国保組合

年度別、月別	診						療	
	診 療 費 計			入 院			入	
	件 数	日 数	医 療 費	件 数	日 数	医 療 費	件 数	
	件	日	千円	件	日	千円	件	
平成20年度	26,936,628	49,903,821	475,084,197	396,805	4,539,520	169,197,890	21,563,135	
21	26,436,767	48,010,810	471,524,777	384,422	4,342,942	169,169,089	21,179,667	
22	25,394,101	45,757,032	465,649,802	365,942	4,049,283	172,498,974	20,310,922	
23	24,379,200	43,132,614	446,527,022	342,288	3,750,210	163,723,042	19,446,844	
24	23,760,173	41,133,794	438,227,453	328,961	3,540,786	163,237,823	18,923,515	
平成24年 3月	2,180,416	3,831,142	39,646,651	28,900	317,247	14,283,056	1,755,433	
4月	1,953,576	3,396,150	35,872,908	27,078	293,375	13,335,430	1,553,743	
5月	2,014,707	3,515,511	37,263,107	27,807	301,111	13,960,782	1,609,582	
6月	2,012,384	3,559,335	37,004,104	27,531	298,146	13,589,232	1,587,348	
7月	1,992,377	3,521,960	37,434,351	28,612	307,632	14,134,993	1,575,061	
8月	1,898,937	3,293,711	36,862,208	29,721	311,560	14,656,561	1,495,970	
9月	1,830,908	3,168,875	34,328,479	26,639	291,542	13,126,535	1,445,488	
10月	2,025,690	3,618,225	37,897,436	27,771	299,181	13,898,436	1,617,048	
11月	1,980,683	3,449,151	36,382,997	27,527	291,589	13,536,030	1,584,279	
12月	2,013,742	3,435,439	36,203,415	26,399	289,188	13,343,462	1,610,103	
平成25年 1月	1,953,355	3,255,272	35,568,485	25,825	283,342	12,989,307	1,571,904	
2月	1,948,455	3,268,179	35,079,392	26,251	273,093	12,770,399	1,558,529	
3月	2,135,357	3,651,968	38,330,272	27,800	301,027	13,896,636	1,714,458	

一般被保険者分一

費					調 剤		
院 外		歯 科					
日 数	医 療 費	件 数	日 数	医 療 費	件 数	処方箋受付枚数	医 療 費
日	千円	件	日	千円	件	枚	千円
512, 773, 711	3, 711, 402, 446	58, 108, 799	131, 735, 030	821, 650, 637	155, 262, 841	209, 033, 537	1, 632, 742, 959
501, 402, 988	3, 781, 151, 722	58, 358, 114	130, 027, 499	806, 807, 288	158, 709, 595	209, 812, 135	1, 739, 341, 003
491, 438, 665	3, 801, 822, 564	58, 608, 043	128, 064, 408	806, 717, 720	163, 151, 819	214, 731, 290	1, 763, 718, 270
480, 985, 254	3, 838, 506, 124	59, 796, 255	128, 077, 805	817, 688, 749	166, 092, 584	215, 124, 757	1, 873, 503, 443
471, 385, 800	3, 840, 693, 671	60, 613, 624	126, 427, 660	820, 811, 354	169, 281, 867	217, 175, 601	1, 880, 141, 032
499, 125, 547	3, 607, 234, 668	56, 738, 707	128, 536, 546	800, 303, 699	150, 915, 566	203, 003, 955	1, 578, 267, 398
501, 488, 830	3, 770, 167, 544	58, 300, 003	129, 894, 450	806, 882, 448	158, 489, 743	210, 004, 752	1, 730, 006, 514
492, 850, 298	3, 806, 856, 903	58, 722, 903	128, 808, 721	809, 980, 103	162, 687, 045	214, 294, 151	1, 759, 398, 662
481, 420, 541	3, 831, 723, 145	59, 626, 625	127, 928, 178	816, 033, 889	165, 821, 662	214, 978, 356	1, 866, 613, 310
472, 523, 329	3, 845, 306, 036	60, 487, 038	126, 462, 081	820, 139, 851	169, 019, 373	216, 577, 987	1, 881, 249, 444
42, 126, 931	339, 877, 233	5, 172, 588	11, 135, 257	71, 731, 964	14, 788, 858	19, 361, 154	171, 147, 164
39, 002, 678	314, 199, 221	5, 011, 588	10, 530, 138	68, 656, 189	13, 985, 018	17, 861, 680	154, 008, 611
40, 314, 621	325, 692, 194	5, 106, 839	10, 848, 491	70, 117, 291	14, 230, 540	18, 282, 495	154, 441, 938
40, 643, 447	324, 326, 030	5, 290, 315	11, 287, 129	73, 135, 244	14, 091, 456	17, 993, 577	152, 086, 171
40, 569, 091	326, 742, 457	5, 172, 118	11, 060, 940	71, 681, 438	14, 112, 854	18, 125, 769	156, 460, 035
38, 534, 751	316, 188, 665	4, 891, 577	9, 963, 842	64, 514, 973	13, 589, 910	17, 343, 979	154, 468, 348
37, 111, 881	302, 431, 162	4, 853, 100	9, 908, 746	64, 800, 161	13, 275, 559	16, 727, 278	144, 810, 145
42, 093, 041	338, 256, 152	5, 179, 902	11, 248, 919	72, 834, 209	14, 579, 395	19, 121, 640	164, 084, 710
39, 824, 180	322, 656, 025	5, 051, 000	10, 606, 468	68, 770, 095	14, 265, 454	18, 406, 860	159, 253, 715
39, 086, 030	318, 112, 341	5, 068, 751	10, 270, 762	67, 497, 987	14, 452, 319	18, 546, 980	166, 454, 275
36, 877, 441	314, 416, 062	4, 800, 358	9, 669, 053	61, 245, 409	13, 963, 581	17, 430, 357	154, 281, 915
36, 483, 620	303, 340, 845	4, 891, 799	9, 961, 971	65, 261, 858	13, 730, 147	17, 409, 799	149, 936, 607
40, 855, 558	334, 441, 242	5, 296, 190	11, 071, 726	72, 297, 135	15, 046, 315	19, 924, 642	169, 858, 028

費					調 剤		
院 外		歯 科					
日 数	医 療 費	件 数	日 数	医 療 費	件 数	処方箋受付枚数	医 療 費
日	千円	件	日	千円	件	枚	千円
478, 016, 953	3, 470, 850, 923	53, 132, 111	121, 127, 487	756, 315, 853	143, 975, 276	194, 174, 532	1, 532, 946, 443
467, 942, 417	3, 541, 429, 392	53, 485, 436	119, 820, 202	744, 173, 930	147, 405, 241	195, 188, 980	1, 635, 138, 678
459, 389, 874	3, 568, 875, 551	53, 890, 806	118, 405, 450	746, 513, 906	151, 809, 335	200, 049, 606	1, 660, 432, 633
450, 803, 778	3, 613, 804, 861	55, 206, 187	118, 876, 877	759, 586, 033	155, 046, 279	201, 019, 046	1, 768, 909, 777
442, 597, 334	3, 622, 494, 407	56, 105, 927	117, 623, 118	764, 020, 988	158, 347, 437	203, 409, 581	1, 778, 127, 540
464, 368, 789	3, 366, 683, 145	51, 762, 019	117, 929, 003	734, 968, 915	139, 628, 001	188, 144, 950	1, 478, 470, 883
468, 028, 259	3, 530, 445, 213	53, 427, 325	119, 687, 153	744, 249, 090	147, 185, 389	195, 381, 597	1, 625, 804, 189
460, 801, 507	3, 573, 909, 890	54, 005, 666	119, 149, 763	749, 776, 288	151, 344, 561	199, 612, 467	1, 656, 113, 026
451, 239, 065	3, 607, 021, 882	55, 036, 557	118, 727, 250	757, 931, 173	154, 775, 357	200, 872, 645	1, 762, 019, 645
443, 734, 863	3, 627, 106, 772	55, 979, 341	117, 657, 539	763, 349, 484	158, 084, 943	202, 811, 967	1, 779, 235, 952
39, 408, 349	319, 610, 602	4, 776, 505	10, 339, 944	66, 635, 000	13, 765, 396	18, 041, 385	161, 124, 618
36, 637, 433	296, 440, 378	4, 638, 833	9, 792, 608	63, 877, 554	13, 087, 482	16, 729, 329	145, 675, 864
37, 850, 206	307, 187, 654	4, 729, 521	10, 098, 506	65, 319, 506	13, 309, 608	17, 119, 245	146, 138, 006
38, 175, 727	306, 010, 744	4, 892, 810	10, 493, 660	68, 035, 657	13, 191, 929	16, 857, 221	143, 937, 728
38, 131, 357	308, 423, 396	4, 783, 414	10, 284, 346	66, 701, 141	13, 221, 491	16, 998, 577	148, 236, 784
36, 262, 348	298, 586, 662	4, 518, 331	9, 254, 094	59, 911, 329	12, 751, 532	16, 301, 372	146, 490, 297
34, 923, 773	285, 721, 184	4, 494, 319	9, 219, 521	60, 308, 195	12, 457, 171	15, 715, 062	137, 208, 792
39, 547, 182	319, 211, 387	4, 799, 031	10, 475, 734	67, 879, 974	13, 636, 597	17, 899, 499	155, 211, 289
37, 390, 379	304, 455, 324	4, 682, 123	9, 882, 707	64, 123, 829	13, 338, 062	17, 220, 347	150, 602, 192
36, 653, 540	299, 911, 463	4, 691, 511	9, 557, 001	62, 838, 911	13, 505, 252	17, 339, 442	157, 327, 031
34, 580, 145	296, 100, 080	4, 444, 732	8, 994, 419	56, 982, 212	13, 046, 439	16, 306, 882	145, 783, 923
34, 184, 981	285, 556, 901	4, 528, 124	9, 265, 524	60, 736, 809	12, 814, 665	16, 283, 063	141, 502, 895
38, 270, 820	314, 998, 237	4, 903, 091	10, 305, 523	67, 306, 503	14, 027, 890	18, 638, 999	160, 016, 206

費					調 剤		
院 外		歯 科					
日 数	医 療 費	件 数	日 数	医 療 費	件 数	処方箋受付枚数	医 療 費
日	千円	件	日	千円	件	枚	千円
34, 756, 758	240, 551, 523	4, 976, 688	10, 607, 543	65, 334, 784	11, 287, 565	14, 859, 005	99, 796, 515
33, 460, 571	239, 722, 331	4, 872, 678	10, 207, 297	62, 633, 358	11, 304, 354	14, 623, 155	104, 202, 325
32, 048, 791	232, 947, 013	4, 717, 237	9, 658, 958	60, 203, 815	11, 342, 484	14, 681, 684	103, 285, 637
30, 181, 476	224, 701, 264	4, 590, 068	9, 200, 928	58, 102, 717	11, 046, 305	14, 105, 711	104, 593, 666
28, 788, 466	218, 199, 264	4, 507, 697	8, 804, 542	56, 790, 366	10, 934, 430	13, 766, 020	102, 013, 492
2, 718, 582	20, 266, 631	396, 083	795, 313	5, 096, 965	1, 023, 462	1, 319, 769	10, 022, 546
2, 365, 245	17, 758, 842	372, 755	737, 530	4, 778, 635	897, 536	1, 132, 351	8, 332, 747
2, 464, 415	18, 504, 540	377, 318	749, 985	4, 797, 785	920, 932	1, 163, 250	8, 303, 932
2, 467, 720	18, 315, 286	397, 505	793, 469	5, 099, 586	899, 527	1, 136, 356	8, 148, 444
2, 437, 734	18, 319, 061	388, 704	776, 594	4, 980, 297	891, 363	1, 127, 192	8, 223, 251
2, 272, 403	17, 602, 003	373, 246	709, 748	4, 603, 644	838, 378	1, 042, 607	7, 978, 050
2, 188, 108	16, 709, 978	358, 781	689, 225	4, 491, 966	818, 388	1, 012, 216	7, 601, 353
2, 545, 859	19, 044, 765	380, 871	773, 185	4, 954, 235	942, 798	1, 222, 141	8, 873, 421
2, 433, 801	18, 200, 701	368, 877	723, 761	4, 646, 266	927, 392	1, 186, 513	8, 651, 523
2, 432, 490	18, 200, 878	377, 240	713, 761	4, 659, 076	947, 067	1, 207, 538	9, 127, 244
2, 297, 296	18, 315, 981	355, 626	674, 634	4, 263, 197	917, 142	1, 123, 475	8, 497, 992
2, 298, 639	17, 783, 944	363, 675	696, 447	4, 525, 049	915, 482	1, 126, 736	8, 433, 712
2, 584, 738	19, 443, 005	393, 099	766, 203	4, 990, 631	1, 018, 425	1, 285, 643	9, 841, 823

第3-1表 年度別、月別療養の給付等内訳の状況「全体」（その2）（続き）

総 数

年度別、月別	食 事 療 養 ・ 生 活 療 養			訪 問 看 護		
	件 数	日 数 (回)	医 療 費	件 数	日 数	医 療 費
	件		千円	件	日	千円
【4月～3月へ～ス】						
平成20年度	7,539,753	345,855,395	230,708,213	278,212	1,795,051	18,113,092
21	7,466,045	341,172,395	227,382,599	311,953	2,012,683	20,324,394
22	7,392,245	335,742,657	223,444,544	342,313	2,227,398	22,830,181
23	7,293,589	329,427,001	219,964,669	379,519	2,457,564	25,183,765
24	7,248,210	323,217,210	216,514,870	432,108	2,764,240	29,586,023
【3月～2月へ～ス】						
平成20年度	7,370,386	339,490,177	226,414,508	271,176	1,745,915	17,560,068
21	7,469,136	341,194,631	227,685,130	309,666	1,990,561	20,107,563
22	7,405,639	336,262,892	223,918,729	339,796	2,214,004	22,672,064
23	7,297,837	329,840,514	220,103,496	375,977	2,436,972	24,963,289
24	7,251,812	323,617,694	216,755,885	427,469	2,740,712	29,225,266
平成24年 3月	617,919	28,003,033	18,749,418	33,212	219,511	2,242,580
4月	594,271	26,696,472	17,908,335	33,049	205,216	2,195,107
5月	608,449	27,424,701	18,393,095	34,711	227,317	2,412,422
6月	617,624	26,993,735	18,117,278	34,822	227,478	2,422,920
7月	619,959	27,743,849	18,596,097	35,431	234,393	2,496,043
8月	618,594	27,498,261	18,459,016	35,734	238,337	2,533,202
9月	594,755	26,616,593	17,840,448	35,990	220,133	2,362,898
10月	614,930	27,300,538	18,308,191	36,466	246,797	2,632,879
11月	614,831	26,759,476	17,908,436	36,755	240,343	2,569,068
12月	588,601	26,997,912	18,047,718	37,144	230,346	2,484,524
平成25年 1月	574,456	26,646,348	17,820,242	37,189	227,479	2,456,834
2月	592,572	24,962,284	16,717,256	36,896	223,112	2,409,447
3月	613,211	27,581,339	18,479,051	37,939	243,440	2,612,399

市 町 村

年度別、月別	食 事 療 養 ・ 生 活 療 養			訪 問 看 護		
	件 数	日 数 (回)	医 療 費	件 数	日 数	医 療 費
	件		千円	件	日	千円
【4月～3月へ～ス】						
平成20年度	7,180,793	335,200,679	223,667,399	269,343	1,737,027	17,521,968
21	7,117,096	330,950,383	220,635,268	302,305	1,951,989	19,703,547
22	7,061,107	326,262,716	217,132,858	332,024	2,158,911	22,119,598
23	6,983,529	320,652,115	214,109,173	368,927	2,387,311	24,450,598
24	6,950,289	314,938,101	211,009,158	420,305	2,686,467	28,729,313
【3月～2月へ～ス】						
平成20年度	7,011,426	328,835,461	219,373,694	262,307	1,687,891	16,968,944
21	7,120,187	330,972,619	220,937,799	300,018	1,929,867	19,486,717
22	7,074,501	326,782,951	217,607,044	329,507	2,145,517	21,961,482
23	6,987,777	321,065,628	214,248,000	365,385	2,366,719	24,230,122
24	6,953,891	315,338,585	211,250,172	415,666	2,662,939	28,368,555
平成24年 3月	591,612	27,277,812	18,249,613	32,292	213,322	2,178,050
4月	569,690	26,005,777	17,450,768	32,173	199,598	2,133,198
5月	583,287	26,722,423	17,924,646	33,755	220,886	2,342,020
6月	592,581	26,289,999	17,648,796	33,872	221,079	2,352,255
7月	593,962	27,024,404	18,118,133	34,438	227,605	2,421,891
8月	591,524	26,758,784	17,975,743	34,744	231,379	2,457,502
9月	570,541	25,936,196	17,386,413	35,001	213,892	2,294,023
10月	589,799	26,603,382	17,843,604	35,435	239,820	2,556,489
11月	590,021	26,082,508	17,456,374	35,737	233,480	2,493,703
12月	564,875	26,326,108	17,600,834	36,133	223,870	2,412,314
平成25年 1月	551,256	25,992,020	17,385,064	36,182	221,107	2,386,428
2月	568,786	24,323,467	16,290,476	35,922	217,052	2,342,402
3月	588,010	26,877,328	18,008,598	36,931	236,850	2,538,807

国保組合

年度別、月別	食 事 療 養 ・ 生 活 療 養			訪 問 看 護		
	件 数	日 数 (回)	医 療 費	件 数	日 数	医 療 費
	件		千円	件	日	千円
平成20年度	358,960	10,654,716	7,040,814	8,869	58,024	591,124
21	348,949	10,222,012	6,747,331	9,648	60,694	620,847
22	331,138	9,479,941	6,311,685	10,289	68,487	710,582
23	310,060	8,774,886	5,855,496	10,592	70,253	733,167
24	297,921	8,279,109	5,505,713	11,803	77,773	856,710
平成24年 3月	26,307	725,221	499,805	920	6,189	64,531
4月	24,581	690,695	457,567	876	5,618	61,909
5月	25,162	702,278	468,449	956	6,431	70,402
6月	25,043	703,736	468,482	950	6,399	70,665
7月	25,997	719,445	477,964	993	6,788	74,152
8月	27,070	739,477	483,273	990	6,958	75,700
9月	24,214	680,397	454,034	989	6,241	68,875
10月	25,131	697,156	464,587	1,031	6,977	76,390
11月	24,810	676,968	452,062	1,018	6,863	75,365
12月	23,726	671,804	446,884	1,011	6,476	72,210
平成25年 1月	23,200	654,328	435,178	1,007	6,372	70,406
2月	23,786	638,817	426,779	974	6,060	67,045
3月	25,201	704,011	470,453	1,008	6,590	73,591

— 一般被保険者分 —

(再 掲) 入 院 + 食事療養・生活療養	(再掲) 入院外＋調剤
医 療 費	医 療 費
千円	千円
3,793,522,363	5,344,145,405
3,853,174,902	5,520,492,726
4,000,819,177	5,565,540,834
4,031,852,498	5,712,009,568
4,113,106,611	5,720,834,702
3,691,429,453	5,185,502,067
3,848,444,624	5,500,174,058
3,993,321,237	5,566,255,566
4,028,727,493	5,698,336,455
4,108,362,025	5,726,555,480
346,482,745	511,024,396
333,424,454	468,207,832
347,122,840	480,134,133
342,846,117	476,412,201
353,119,957	483,202,492
349,972,617	470,657,012
332,002,360	447,241,307
354,560,710	502,340,862
347,909,296	481,909,740
338,484,763	484,566,616
338,653,711	468,697,976
324,344,368	453,277,452
350,811,559	504,299,271

(再 掲) 入 院 + 食事療養・生活療養	(再掲) 入院外＋調剤
医 療 費	医 療 費
千円	千円
3,617,283,659	5,003,797,366
3,677,258,482	5,176,568,070
3,822,008,518	5,229,308,184
3,862,273,960	5,382,714,638
3,944,363,075	5,400,621,947
3,515,190,749	4,845,154,028
3,672,528,204	5,156,249,402
3,814,510,577	5,230,022,916
3,859,148,955	5,369,041,526
3,939,618,489	5,406,342,724
331,699,884	480,735,220
319,631,456	442,116,243
332,693,609	453,325,660
328,788,403	449,948,472
338,507,000	456,660,180
334,832,783	445,076,959
318,421,791	422,929,976
340,197,686	474,422,675
333,921,204	455,057,516
324,694,417	457,238,494
325,229,226	441,884,003
311,147,190	427,059,796
336,444,470	475,014,442

(再 掲) 入 院 + 食事療養・生活療養	(再掲) 入院外＋調剤
医 療 費	医 療 費
千円	千円
176,238,704	340,348,038
175,916,419	343,924,656
178,810,660	336,232,650
169,578,538	329,294,929
168,743,536	320,212,756
14,782,861	30,289,176
13,792,997	26,091,589
14,429,231	26,808,472
14,067,714	26,463,729
14,612,957	26,542,312
15,139,834	25,580,053
13,580,569	24,311,331
14,363,024	27,918,186
13,988,092	26,852,225
13,790,346	27,328,122
13,424,485	26,813,973
13,197,178	26,217,656
14,367,089	29,284,828

第3-1表 年度別、月別療養の給付等内訳の状況「全体」（その3）

総 数

年度別、月別	診						療	
	療 費 計			入 院			入	
	件 数	日 数	医 療 費	件 数	日 数	医 療 費	件 数	
	件	日	千円	件	日	千円	件	
【4月～3月へス】								
平成20年度	22,504,951	47,215,757	542,998,103	452,947	6,695,790	224,692,573	18,212,183	
21	22,967,156	47,361,518	560,323,861	454,105	6,775,429	228,814,062	18,597,701	
22	23,585,171	48,746,850	604,651,915	480,399	7,136,234	254,505,028	18,990,259	
23	25,190,854	51,321,626	652,164,939	504,747	7,477,932	274,425,622	20,226,662	
24	24,320,629	48,459,216	634,126,125	487,560	7,143,290	270,544,881	19,484,230	
【3月～2月へス】								
平成20年度	31,633,387	67,393,804	746,745,684	629,865	9,273,934	310,216,557	25,814,652	
21	22,881,049	47,170,753	556,338,478	451,811	6,743,657	227,110,714	18,529,421	
22	23,461,833	48,534,618	600,075,442	477,061	7,088,161	251,935,945	18,893,558	
23	25,126,674	51,251,352	649,903,643	504,077	7,468,779	273,637,937	20,182,437	
24	24,454,339	48,838,875	638,317,997	490,939	7,195,951	272,065,337	19,596,250	
平成24年 3月	1,986,479	4,044,745	51,970,908	39,465	585,330	21,724,411	1,596,979	
4月	1,993,334	3,944,887	50,705,582	38,853	574,127	21,437,886	1,598,406	
5月	2,004,243	4,028,627	52,448,969	39,750	588,788	22,415,578	1,603,045	
6月	2,001,015	4,040,930	51,962,236	39,453	578,167	22,049,842	1,596,735	
7月	2,029,419	4,104,809	53,041,690	40,241	597,272	22,454,576	1,626,986	
8月	1,981,069	3,958,468	52,104,667	40,218	590,550	22,279,594	1,596,978	
9月	1,929,762	3,807,863	49,747,185	39,081	577,349	21,412,424	1,544,098	
10月	2,186,407	4,475,453	58,232,763	43,941	644,849	24,695,110	1,749,601	
11月	2,042,131	4,087,795	53,870,621	42,373	605,570	23,231,159	1,634,305	
12月	2,063,439	4,110,322	53,129,611	40,515	604,870	22,627,283	1,654,226	
平成25年 1月	2,031,175	4,013,353	53,642,084	40,875	616,102	23,252,927	1,629,376	
2月	2,198,075	4,267,968	57,323,872	46,087	632,168	24,447,747	1,758,789	
3月	1,852,769	3,665,086	47,779,036	36,086	532,669	20,203,955	1,484,959	

（退職被保険者）

年度別、月別	診						療	
	療 費 計			入 院			入	
	件 数	日 数	医 療 費	件 数	日 数	医 療 費	件 数	
	件	日	千円	件	日	千円	件	
【4月～3月へス】								
平成20年度	16,427,525	34,797,973	419,475,417	358,499	5,154,819	181,073,580	13,350,560	
21	16,848,253	35,094,531	434,894,686	360,222	5,245,633	184,679,656	13,709,050	
22	17,340,100	36,266,119	472,149,708	383,411	5,544,240	206,120,666	14,027,311	
23	18,560,401	38,244,669	509,700,646	400,888	5,790,269	221,875,602	14,988,861	
24	18,024,868	36,276,146	498,424,424	390,109	5,566,068	220,022,154	14,530,701	
【3月～2月へス】								
平成20年度	23,488,515	50,579,672	583,047,271	504,227	7,203,859	252,436,209	19,250,949	
21	16,777,558	34,935,726	431,614,299	358,313	5,218,262	183,251,596	13,651,084	
22	17,247,786	36,095,031	468,401,032	380,659	5,504,597	204,023,227	13,956,063	
23	18,511,115	38,193,576	507,776,461	400,393	5,784,063	221,123,143	14,952,889	
24	18,114,298	36,541,592	501,603,005	392,644	5,604,503	221,263,698	14,605,857	
平成24年 3月	1,457,258	3,001,627	40,679,733	31,514	455,782	17,689,838	1,178,288	
4月	1,464,224	2,924,010	39,508,039	30,823	443,643	17,299,315	1,181,679	
5月	1,472,061	2,987,846	40,949,391	31,584	455,430	18,118,036	1,186,065	
6月	1,473,855	3,003,951	40,646,268	31,555	448,464	17,915,007	1,184,539	
7月	1,499,946	3,061,389	41,519,763	32,076	462,877	18,178,863	1,210,191	
8月	1,469,804	2,965,883	40,801,348	31,973	455,802	17,948,470	1,191,494	
9月	1,428,411	2,843,194	38,904,056	31,066	446,050	17,250,859	1,151,046	
10月	1,626,508	3,359,188	45,814,224	35,203	503,742	20,052,550	1,310,038	
11月	1,512,662	3,057,073	42,449,890	33,995	474,859	19,014,672	1,218,272	
12月	1,532,749	3,099,428	41,907,539	32,451	473,498	18,497,558	1,235,687	
平成25年 1月	1,513,073	3,035,761	42,401,675	32,702	480,722	18,984,749	1,220,413	
2月	1,657,534	3,247,999	45,870,550	37,627	502,373	20,258,772	1,332,765	
3月	1,367,828	2,736,181	37,501,152	28,979	417,347	16,448,294	1,103,132	

（被扶養者）

年度別、月別	診						療	
	療 費 計			入 院			入	
	件 数	日 数	医 療 費	件 数	日 数	医 療 費	件 数	
	件	日	千円	件	日	千円	件	
【4月～3月へス】								
平成20年度	6,077,426	12,417,784	123,522,686	94,448	1,540,971	43,618,993	4,861,623	
21	6,118,903	12,266,987	125,429,175	93,883	1,529,796	44,134,406	4,888,651	
22	6,245,071	12,480,731	132,502,207	96,988	1,591,994	48,384,362	4,962,948	
23	6,630,453	13,076,957	142,464,293	103,859	1,687,663	52,550,020	5,237,801	
24	6,295,761	12,183,070	135,701,701	97,451	1,577,222	50,522,727	4,953,529	
【3月～2月へス】								
平成20年度	8,144,872	16,814,132	163,698,413	125,638	2,070,075	57,780,348	6,563,703	
21	6,103,491	12,235,027	124,724,179	93,498	1,525,395	43,859,118	4,878,337	
22	6,214,047	12,439,587	131,674,411	96,402	1,583,564	47,912,718	4,937,495	
23	6,615,559	13,057,776	142,127,182	103,684	1,684,716	52,514,794	5,229,548	
24	6,340,041	12,297,283	136,714,993	98,295	1,591,448	50,801,639	4,990,393	
平成24年 3月	529,221	1,043,118	11,291,175	7,951	129,548	4,034,573	418,691	
4月	529,110	1,020,877	11,197,544	8,030	130,484	4,138,571	416,727	
5月	532,182	1,040,781	11,499,578	8,166	133,358	4,297,542	416,980	
6月	527,160	1,036,979	11,315,968	7,898	129,703	4,134,834	412,196	
7月	529,473	1,043,420	11,521,927	8,165	134,395	4,275,712	416,795	
8月	511,265	992,585	11,303,319	8,245	134,748	4,331,124	405,484	
9月	501,351	964,669	10,843,129	8,015	131,299	4,161,564	393,052	
10月	559,899	1,116,265	12,418,539	8,738	141,107	4,642,560	439,563	
11月	529,469	1,030,722	11,420,731	8,378	130,711	4,216,487	416,033	
12月	530,690	1,010,894	11,222,071	8,064	131,372	4,129,724	418,539	
平成25年 1月	518,102	977,592	11,240,409	8,173	135,380	4,268,178	408,963	
2月	540,541	1,019,969	11,453,322	8,460	129,795	4,188,975	426,024	
3月	484,941	928,905	10,277,884	7,107	115,322	3,755,661	381,827	

－退職者医療分－

費					調 剤		
院 外		歯 科					
日 数	医 療 費	件 数	日 数	医 療 費	件 数	処方箋受付枚数	医 療 費
日	千円	件	日	千円	件	枚	千円
31,627,008	263,561,625	3,839,821	8,892,959	54,743,905	9,559,597	12,449,516	108,439,384
31,704,430	277,210,492	3,915,350	8,881,659	54,299,308	10,041,547	13,050,008	119,137,933
32,453,511	293,284,514	4,114,513	9,157,105	56,862,373	10,817,105	13,985,749	126,404,158
34,132,845	316,642,244	4,459,445	9,710,849	61,097,073	11,747,539	14,945,688	143,282,320
32,096,992	304,757,880	4,348,839	9,218,934	58,823,364	11,497,784	14,348,550	137,891,449
45,974,124	362,174,352	5,188,870	12,145,746	74,354,775	13,603,414	18,037,883	155,224,406
31,581,710	275,100,753	3,899,817	8,845,386	54,127,011	9,981,500	12,964,786	117,935,919
32,312,016	291,499,415	4,091,214	9,134,441	56,640,082	10,707,069	13,661,090	125,171,605
34,097,113	315,465,015	4,440,160	9,685,460	60,800,691	11,712,337	15,116,604	142,513,102
32,361,275	307,006,794	4,367,150	9,281,649	59,245,866	11,548,198	14,437,093	138,876,097
2,692,123	25,324,521	350,035	767,292	4,921,976	938,996	1,192,015	11,790,459
2,614,904	24,416,628	356,075	755,856	4,851,069	943,043	1,181,167	11,188,445
2,662,368	25,093,205	361,448	777,471	4,940,186	942,567	1,183,946	11,124,894
2,672,862	24,890,734	364,827	789,901	5,021,660	939,460	1,166,664	10,939,684
2,718,906	25,564,496	362,192	788,631	5,022,619	953,076	1,193,400	11,387,791
2,654,276	25,287,822	343,873	713,642	4,537,251	938,809	1,174,443	11,473,767
2,513,143	23,738,369	346,583	717,371	4,596,392	899,523	1,095,791	10,555,760
2,966,883	28,015,056	392,865	863,721	5,522,597	1,029,450	1,308,134	12,572,233
2,701,259	25,667,868	365,453	780,966	4,971,594	960,843	1,201,807	11,605,993
2,741,810	25,561,751	368,698	763,642	4,940,577	987,541	1,233,991	12,217,490
2,652,537	25,749,974	360,924	744,714	4,639,184	971,641	1,187,095	11,662,904
2,818,470	27,602,446	393,199	817,330	5,273,679	1,040,866	1,317,183	12,339,484
2,427,840	23,075,607	331,724	704,577	4,499,474	888,582	1,103,472	10,805,811

費					調 剤		
院 外		歯 科					
日 数	医 療 費	件 数	日 数	医 療 費	件 数	処方箋受付枚数	医 療 費
日	千円	件	日	千円	件	枚	千円
23,277,734	198,936,874	2,718,466	6,365,420	39,464,963	6,992,201	9,055,831	81,752,996
23,479,264	210,915,981	2,778,981	6,369,634	39,299,050	7,390,465	9,615,639	90,470,681
24,131,296	224,752,515	2,929,378	6,590,583	41,276,528	7,987,295	10,137,379	96,002,130
25,473,165	243,609,731	3,170,652	6,981,235	44,215,313	8,705,894	10,951,692	109,192,697
24,054,562	235,666,368	3,104,058	6,655,516	42,735,901	8,568,780	10,667,901	105,701,457
34,535,161	276,084,005	3,733,339	8,840,652	54,527,058	10,124,947	13,391,352	118,930,215
23,373,808	209,186,384	2,768,161	6,343,656	39,176,319	7,342,567	9,544,823	89,512,797
24,021,453	223,290,225	2,911,064	6,568,981	41,087,580	7,904,942	10,043,203	95,099,612
25,444,714	242,662,502	3,157,833	6,964,799	43,990,816	8,677,301	10,925,401	108,549,700
24,238,893	237,287,628	3,115,797	6,698,196	43,051,678	8,601,327	10,727,377	106,388,079
1,997,321	19,429,846	247,456	548,524	3,560,049	691,853	875,289	8,941,387
1,939,830	18,712,319	251,722	540,537	3,496,405	696,615	871,493	8,511,457
1,978,568	19,281,660	254,412	553,848	3,549,695	697,185	870,824	8,471,165
1,991,165	19,118,288	257,761	564,322	3,612,973	696,600	860,384	8,346,724
2,031,695	19,703,153	257,679	566,817	3,637,747	708,740	884,727	8,697,845
1,993,970	19,552,226	246,337	516,111	3,300,651	701,627	874,586	8,786,343
1,881,266	18,330,656	246,299	515,878	3,322,540	670,011	812,849	8,094,126
2,230,808	21,729,518	281,267	624,638	4,032,157	769,932	973,122	9,657,161
2,019,628	19,837,851	260,395	562,586	3,597,368	715,592	891,509	8,897,933
2,071,119	19,802,861	264,611	554,811	3,607,120	738,728	920,906	9,414,410
2,010,256	20,012,172	259,958	544,783	3,404,754	727,352	886,192	8,995,503
2,141,858	21,691,535	287,142	603,768	3,920,243	785,314	1,003,657	9,551,653
1,812,990	17,808,586	235,717	505,844	3,244,273	659,306	815,813	8,254,765

費					調 剤		
院 外		歯 科					
日 数	医 療 費	件 数	日 数	医 療 費	件 数	処方箋受付枚数	医 療 費
日	千円	件	日	千円	件	枚	千円
8,349,274	64,624,751	1,121,355	2,527,539	15,278,941	2,567,396	3,393,685	26,686,389
8,225,166	66,294,511	1,136,369	2,512,025	15,000,258	2,651,082	3,434,369	28,667,252
8,322,215	68,532,000	1,185,135	2,566,522	15,585,846	2,829,810	3,848,370	30,402,028
8,659,680	73,032,512	1,288,793	2,729,614	16,881,760	3,041,645	3,993,996	34,089,622
8,042,430	69,091,512	1,244,781	2,563,418	16,087,462	2,929,004	3,680,649	32,189,992
11,438,963	86,090,348	1,455,531	3,305,094	19,827,717	3,478,467	4,646,531	36,294,191
8,207,902	65,914,370	1,131,656	2,501,730	14,950,691	2,638,933	3,419,963	28,423,123
8,290,563	68,209,191	1,180,150	2,565,460	15,552,502	2,802,127	3,617,887	30,071,994
8,652,399	72,802,513	1,282,327	2,720,661	16,809,876	3,035,036	4,191,203	33,963,401
8,122,382	69,719,166	1,251,353	2,583,453	16,194,188	2,946,871	3,709,716	32,488,018
694,802	5,894,675	102,579	218,768	1,361,927	247,143	316,726	2,849,072
675,074	5,704,309	104,353	215,319	1,354,664	246,428	309,674	2,676,987
683,800	5,811,545	107,036	223,623	1,390,491	245,382	313,122	2,653,729
681,697	5,772,446	107,066	225,579	1,408,687	242,860	306,280	2,592,960
687,211	5,861,343	104,513	221,814	1,384,872	244,336	308,673	2,689,946
660,306	5,735,596	97,536	197,531	1,236,600	237,182	299,857	2,687,425
631,877	5,407,713	100,284	201,493	1,273,852	229,512	282,942	2,461,634
736,075	6,285,539	111,598	239,083	1,490,440	259,518	335,012	2,915,073
681,631	5,830,017	105,058	218,380	1,374,227	245,251	310,298	2,708,061
670,691	5,758,890	104,087	208,831	1,333,457	248,813	313,085	2,803,080
642,281	5,737,802	100,966	199,931	1,234,429	244,289	300,903	2,667,401
676,612	5,910,911	106,057	213,562	1,353,436	255,552	313,526	2,787,831
614,850	5,267,021	96,007	198,733	1,255,201	229,276	287,659	2,551,046

第3-1表 年度別、月別療養の給付等内訳の状況「全体」（その3）（続き）

総 数

年度別、月別	食 事 療 養			訪 問 看 護		
	件 数	日 数 (回)	医 療 費	件 数	日 数	医 療 費
	件		千円	件	日	千円
【4月～3月へス】						
平成20年度	423,928	17,039,787	11,253,539	20,566	149,103	1,522,485
21	430,670	16,672,786	11,476,493	22,165	158,966	1,647,426
22	454,836	17,992,595	12,152,743	25,861	187,479	1,932,895
23	482,881	18,917,798	12,808,082	30,864	217,622	2,287,063
24	466,567	18,191,494	12,244,944	33,762	233,933	2,533,696
【3月～2月へス】						
平成20年度	591,802	23,165,833	15,622,274	24,090	171,449	1,730,565
21	429,296	16,902,888	11,419,269	21,967	157,719	1,635,711
22	451,621	17,874,912	12,065,088	25,467	184,567	1,898,474
23	482,101	18,895,204	12,789,665	30,530	215,534	2,264,469
24	469,914	18,325,048	12,334,454	33,672	234,329	2,529,855
平成24年 3月	37,688	1,495,804	1,006,777	2,486	17,965	185,283
4月	37,029	1,566,998	987,424	2,574	17,367	186,980
5月	37,813	1,493,089	1,006,741	2,683	19,207	205,076
6月	37,854	1,476,973	993,788	2,696	18,760	201,322
7月	38,298	1,514,438	1,019,688	2,705	19,006	206,278
8月	38,408	1,501,187	1,012,167	2,814	20,311	217,561
9月	37,247	1,467,722	989,092	2,786	18,499	205,838
10月	44,294	1,621,537	1,101,996	3,105	21,802	226,204
11月	40,500	1,531,811	1,038,583	2,786	19,859	218,562
12月	38,366	1,520,695	1,027,860	3,022	21,625	235,095
平成25年 1月	40,291	1,548,795	1,050,780	2,860	19,216	206,692
2月	43,105	1,587,157	1,097,140	3,152	20,701	235,125
3月	34,341	1,362,250	917,268	2,576	17,569	189,124

（退職被保険者）

年度別、月別	食 事 療 養			訪 問 看 護		
	件 数	日 数 (回)	医 療 費	件 数	日 数	医 療 費
	件		千円	件	日	千円
【4月～3月へス】						
平成20年度	335,064	12,862,852	8,595,646	12,366	91,955	936,593
21	340,701	12,893,218	8,836,033	13,928	100,205	1,056,107
22	362,436	13,913,032	9,417,256	16,491	119,858	1,254,619
23	383,203	14,524,508	9,864,911	20,219	148,451	1,567,994
24	371,975	14,062,619	9,495,260	22,481	162,107	1,777,225
【3月～2月へス】						
平成20年度	472,903	17,759,527	12,034,835	14,403	104,834	1,056,392
21	339,617	12,966,141	8,784,586	13,805	99,700	1,051,694
22	359,817	13,820,272	9,345,480	16,225	117,619	1,228,437
23	382,571	14,509,979	9,852,596	19,919	146,121	1,542,820
24	374,556	14,159,995	9,560,137	22,444	162,857	1,779,869
平成24年 3月	30,080	1,154,906	779,818	1,673	12,780	132,494
4月	29,321	1,223,183	759,056	1,712	12,091	131,898
5月	30,007	1,142,509	774,404	1,787	13,568	145,525
6月	30,155	1,134,724	766,950	1,786	12,972	140,710
7月	30,487	1,161,566	784,757	1,780	12,848	140,448
8月	30,556	1,150,095	777,418	1,881	14,034	150,994
9月	29,585	1,124,107	760,740	1,852	12,862	140,495
10月	35,150	1,256,298	856,650	1,987	14,522	154,951
11月	32,352	1,189,892	810,105	1,900	13,848	155,199
12月	30,804	1,179,556	801,342	2,058	15,163	168,287
平成25年 1月	32,075	1,197,987	817,989	1,940	13,672	151,436
2月	34,970	1,246,304	868,425	2,084	14,484	167,539
3月	27,499	1,057,530	714,941	1,710	12,030	129,850

（被扶養者）

年度別、月別	食 事 療 養			訪 問 看 護		
	件 数	日 数 (回)	医 療 費	件 数	日 数	医 療 費
	件		千円	件	日	千円
【4月～3月へス】						
平成20年度	88,864	4,176,935	2,657,893	8,200	57,148	585,892
21	89,969	3,779,568	2,640,460	8,237	58,761	591,319
22	92,400	4,079,563	2,735,487	9,370	67,621	678,276
23	99,678	4,393,290	2,943,171	10,645	69,171	719,069
24	94,592	4,128,875	2,749,684	11,281	71,826	756,470
【3月～2月へス】						
平成20年度	118,899	5,406,306	3,587,439	9,687	66,615	674,172
21	89,679	3,936,747	2,634,683	8,162	58,019	584,017
22	91,804	4,054,640	2,719,608	9,242	66,948	670,036
23	99,530	4,385,225	2,937,068	10,611	69,413	721,649
24	95,358	4,165,053	2,774,317	11,228	71,472	749,986
平成24年 3月	7,608	340,898	226,959	813	5,185	52,789
4月	7,708	343,815	228,369	862	5,276	55,082
5月	7,806	350,580	232,336	896	5,639	59,551
6月	7,699	342,249	226,839	910	5,788	60,613
7月	7,811	352,872	234,931	925	6,158	65,830
8月	7,852	351,092	234,749	933	6,277	66,567
9月	7,662	343,615	228,352	934	5,637	65,343
10月	9,144	365,239	245,346	1,118	7,280	71,253
11月	8,148	341,919	228,479	886	6,011	63,363
12月	7,562	341,139	226,518	964	6,462	66,808
平成25年 1月	8,216	350,808	232,791	920	5,544	55,256
2月	8,135	340,853	228,714	1,068	6,217	67,586
3月	6,842	304,720	202,327	866	5,539	59,274

－退職者医療分－

(再掲) 入院＋食事療養	(再掲) 入院外＋調剤
医 療 費	医 療 費
千円	千円
235,946,112	372,001,010
240,290,554	396,348,425
266,657,771	419,688,672
287,233,704	459,924,563
282,789,825	442,649,329
325,838,832	517,398,759
238,529,983	393,036,673
264,001,033	416,671,020
286,427,602	457,978,116
284,399,791	445,882,891
22,731,188	37,114,980
22,425,310	35,605,073
23,422,318	36,218,099
23,043,630	35,830,418
23,474,263	36,952,287
23,291,761	36,761,589
22,401,516	34,294,129
25,797,106	40,587,290
24,269,743	37,273,861
23,655,143	37,779,241
24,303,706	37,412,878
25,544,886	39,941,930
21,121,223	33,881,418

(再掲) 入院＋食事療養	(再掲) 入院外＋調剤
医 療 費	医 療 費
千円	千円
189,669,226	280,689,870
193,515,689	301,386,661
215,537,922	320,754,645
231,740,513	352,802,428
229,517,415	341,367,825
264,471,044	395,014,220
192,036,182	298,699,180
213,368,708	318,389,836
230,975,739	351,212,202
230,823,835	343,675,707
18,469,656	28,371,233
18,058,370	27,223,776
18,892,440	27,752,825
18,681,957	27,465,012
18,963,620	28,400,998
18,725,888	28,338,569
18,011,599	26,424,782
20,909,200	31,386,678
19,824,777	28,735,783
19,298,900	29,217,271
19,802,737	29,007,675
21,127,197	31,243,188
17,163,235	26,063,351

(再掲) 入院＋食事療養	(再掲) 入院外＋調剤
医 療 費	医 療 費
千円	千円
46,276,887	91,311,140
46,774,865	94,961,763
51,119,849	98,934,028
55,493,191	107,122,135
53,272,411	101,281,504
61,367,787	122,384,539
46,493,801	94,337,493
50,632,325	98,281,184
55,451,862	106,765,914
53,575,956	102,207,184
4,261,533	8,743,747
4,366,940	8,381,296
4,529,878	8,465,274
4,361,673	8,365,407
4,510,643	8,551,289
4,565,873	8,423,020
4,389,916	7,869,347
4,887,906	9,200,611
4,444,966	8,538,078
4,356,243	8,561,970
4,500,969	8,405,204
4,417,689	8,698,742
3,957,988	7,818,067

第3-2表 年度別、月別療養の給付等内訳の状況「前期高齢者分再掲」

総 数

年度別、月別	診				療			
	診		費		入		院	
	件 数	日 数	医 療 費	計	件 数	日 数	医 療 費	入
	件	日	千円		件	日	千円	件
【4月～3月ベース】								
平成20年度	174,041,126	384,398,148	4,063,416,110		3,727,152	56,478,917	1,805,196,158	145,770,588
21	178,373,960	384,724,881	4,248,581,512		3,811,318	57,314,895	1,900,589,508	149,003,891
22	173,761,791	376,790,684	4,356,275,249		3,808,215	56,756,005	1,991,426,085	144,088,775
23	173,687,852	368,792,582	4,396,796,458		3,756,515	55,735,109	2,008,249,166	143,365,403
24	178,616,196	369,636,099	4,550,246,247		3,827,925	56,267,550	2,102,506,268	146,944,326
【4月～2月ベース】								
平成20年度	159,403,077	351,966,830	3,710,988,603		3,409,079	51,661,096	1,648,059,240	133,584,516
【3月～2月ベース】								
平成21年度	178,038,174	384,155,705	4,231,730,571		3,808,130	57,309,979	1,894,757,214	148,740,854
22	174,468,620	378,670,062	4,360,184,486		3,815,192	56,912,212	1,988,113,616	144,742,996
23	173,434,097	368,805,850	4,388,332,700		3,756,385	55,704,963	2,004,469,380	143,196,163
24	178,058,802	369,456,630	4,538,283,534		3,821,034	56,168,503	2,095,057,665	146,558,990
平成24年 3月	14,912,218	31,789,512	383,890,671		322,112	4,794,432	174,383,776	12,286,223
4月	14,562,920	30,187,940	365,361,373		307,769	4,585,472	167,844,845	11,995,784
5月	14,789,985	31,096,653	378,181,258		314,847	4,673,182	173,817,810	12,165,206
6月	14,924,959	31,574,020	378,865,899		318,469	4,621,669	172,915,504	12,247,225
7月	15,018,608	31,722,069	385,999,449		322,472	4,769,215	178,217,916	12,382,147
8月	14,564,742	30,241,046	373,365,652		318,051	4,701,184	174,395,857	12,077,917
9月	14,436,685	29,521,216	361,615,714		310,212	4,594,439	168,071,766	11,905,494
10月	15,454,332	32,998,320	401,295,928		329,028	4,785,549	183,025,047	12,713,833
11月	15,110,995	31,335,112	388,342,939		330,354	4,708,986	180,450,493	12,414,133
12月	15,191,279	30,784,633	378,776,623		313,485	4,736,011	174,462,803	12,500,611
平成25年 1月	14,504,795	29,022,405	373,178,783		309,339	4,693,089	175,984,077	11,939,061
2月	14,571,803	29,184,221	369,158,952		324,833	4,506,488	171,347,267	11,919,993
3月	15,480,126	31,959,734	396,017,195		329,002	4,891,632	181,955,144	12,678,933

市 町 村

年度別、月別	診				療			
	診		費		入		院	
	件 数	日 数	医 療 費	計	件 数	日 数	医 療 費	入
	件	日	千円		件	日	千円	件
【4月～3月ベース】								
平成20年度	169,263,655	374,264,265	3,949,509,434		3,629,902	55,207,154	1,756,092,359	141,800,352
21	173,532,701	374,647,044	4,130,056,791		3,712,523	56,033,062	1,848,832,040	144,987,301
22	169,244,098	367,401,013	4,239,607,376		3,714,427	55,559,698	1,939,287,775	140,363,007
23	169,429,845	360,113,060	4,286,173,370		3,669,308	54,633,992	1,959,216,101	139,865,229
24	174,308,278	361,137,833	4,438,307,726		3,741,499	55,203,810	2,052,554,721	143,411,547
【4月～2月ベース】								
平成20年度	154,625,606	341,832,947	3,597,081,926		3,311,829	50,389,333	1,598,955,441	129,614,280
【3月～2月ベース】								
平成21年度	173,196,915	374,077,868	4,113,205,849		3,709,335	56,028,146	1,842,999,745	144,724,264
22	169,950,927	369,280,391	4,243,516,613		3,721,404	55,715,905	1,935,975,307	141,017,228
23	169,176,090	360,126,328	4,277,709,612		3,669,178	54,603,846	1,955,436,316	139,695,989
24	173,750,884	360,958,364	4,426,345,013		3,734,608	55,104,763	2,045,106,117	143,026,211
平成24年 3月	14,544,694	31,038,099	374,218,068		314,612	4,699,711	170,129,719	11,984,271
4月	14,213,610	29,490,353	356,365,583		300,739	4,495,910	163,830,141	11,709,545
5月	14,434,217	30,381,039	368,748,266		307,514	4,582,251	169,531,623	11,873,706
6月	14,566,296	30,850,041	369,563,063		311,282	4,533,825	168,824,668	11,953,759
7月	14,656,958	30,993,110	376,521,851		315,126	4,678,745	173,986,865	12,085,191
8月	14,215,501	29,549,072	364,109,720		310,700	4,612,055	170,170,746	11,789,786
9月	14,092,415	28,847,573	352,887,273		303,433	4,508,662	164,195,834	11,622,761
10月	15,084,933	32,247,023	391,484,616		321,755	4,695,931	178,710,838	12,410,651
11月	14,748,006	30,621,683	378,902,597		323,015	4,621,616	176,245,939	12,116,658
12月	14,823,789	30,078,730	369,514,515		306,559	4,649,024	170,379,781	12,198,688
平成25年 1月	14,150,623	28,350,315	363,949,218		302,327	4,605,181	171,832,373	11,648,185
2月	14,214,875	28,502,596	359,993,760		317,482	4,421,218	167,249,851	11,629,021
3月	15,102,088	31,217,568	386,180,781		321,503	4,798,758	177,578,323	12,369,607

国保組合

年度別、月別	診				療			
	診		費		入		院	
	件 数	日 数	医 療 費	計	件 数	日 数	医 療 費	入
	件	日	千円		件	日	千円	件
平成20年度	4,777,471	10,133,883	113,906,677		97,250	1,271,763	49,103,799	3,970,236
21	4,841,259	10,077,837	118,524,722		98,795	1,281,833	51,757,468	4,016,590
22	4,517,693	9,389,671	116,667,873		93,788	1,196,307	52,138,310	3,725,768
23	4,258,007	8,679,522	110,623,088		87,207	1,101,117	49,033,064	3,500,174
24	4,307,918	8,498,266	111,938,522		86,426	1,063,740	49,951,548	3,532,779
平成24年 3月	367,524	751,413	9,672,603		7,500	94,721	4,254,057	301,952
4月	349,310	697,587	8,995,789		7,030	89,562	4,014,704	286,239
5月	355,768	715,614	9,432,991		7,333	90,931	4,286,187	291,500
6月	358,663	723,979	9,302,836		7,187	87,844	4,090,836	293,466
7月	361,650	728,959	9,477,598		7,346	90,470	4,231,051	296,956
8月	349,241	691,974	9,255,932		7,351	89,129	4,225,111	288,131
9月	344,270	673,643	8,728,441		6,779	85,777	3,875,932	282,733
10月	369,399	751,297	9,811,312		7,273	89,618	4,314,208	303,182
11月	362,989	713,429	9,440,342		7,339	87,370	4,204,554	297,475
12月	367,490	705,903	9,262,109		6,926	86,987	4,083,022	301,923
平成25年 1月	354,172	672,090	9,229,565		7,012	87,908	4,151,704	290,876
2月	356,928	681,625	9,165,192		7,351	85,270	4,097,415	290,972
3月	378,038	742,166	9,836,415		7,499	92,874	4,376,821	309,326

費					調 剤		
院 外		歯 科					
日 数	医 療 費	件 数	日 数	医 療 費	件 数	処方箋受付枚数	医 療 費
日	千円	件	日	千円	件	枚	千円
269,816,032	1,893,254,401	24,543,386	58,103,199	364,965,551	79,049,058	105,975,259	920,366,280
268,127,395	1,978,862,379	25,558,751	59,282,591	369,129,625	82,461,172	109,498,463	996,071,319
261,270,105	1,993,781,579	25,864,801	58,764,574	371,067,585	84,315,221	111,730,277	998,057,678
253,972,734	2,011,721,213	26,565,934	59,084,739	376,826,080	85,578,469	111,713,280	1,053,847,290
253,345,896	2,058,785,412	27,843,945	60,022,653	388,954,567	89,049,756	111,404,599	1,070,985,529
247,343,195	1,730,696,239	22,409,482	52,962,539	332,233,124	72,350,163	96,999,852	840,101,182
267,729,632	1,968,317,787	25,489,190	59,116,094	368,655,570	82,181,552	109,134,342	989,196,709
262,672,900	1,999,577,397	25,910,432	59,084,950	372,493,473	84,269,984	111,800,522	998,489,488
254,161,178	2,007,518,432	26,481,549	58,939,709	376,344,888	85,392,943	109,835,111	1,049,446,519
253,453,924	2,055,848,349	27,678,778	59,834,203	387,377,521	88,714,673	112,202,670	1,070,233,178
21,835,082	176,336,792	2,303,883	5,159,998	33,170,103	7,401,341	10,522,863	93,630,435
20,702,929	165,714,313	2,259,367	4,899,539	31,802,216	7,259,530	9,173,296	86,296,367
21,340,949	171,506,664	2,309,932	5,082,522	32,856,784	7,364,685	9,383,265	86,908,957
21,725,509	172,097,653	2,359,265	5,226,842	33,852,742	7,327,647	9,315,001	86,248,293
21,826,095	174,535,082	2,313,989	5,126,759	33,246,451	7,468,607	9,517,239	89,587,017
20,977,770	169,577,433	2,168,774	4,562,092	29,392,362	7,331,585	9,325,836	89,389,132
20,262,713	163,099,351	2,220,979	4,664,064	30,444,596	7,153,077	8,846,999	83,396,134
22,809,366	183,267,100	2,411,471	5,403,405	35,003,781	7,683,604	9,974,279	93,923,287
21,496,130	174,577,453	2,366,508	5,129,996	33,314,993	7,510,768	9,549,458	91,200,142
21,066,093	171,574,027	2,377,183	4,982,529	32,739,793	7,646,754	9,651,750	95,387,215
19,637,191	167,743,490	2,256,395	4,692,125	29,451,216	7,302,310	8,982,231	88,095,079
19,775,888	165,736,597	2,326,977	4,901,845	32,075,088	7,256,516	7,956,940	86,144,307
21,718,900	179,299,899	2,472,191	5,349,202	34,762,152	7,742,385	9,725,380	94,382,392

費					調 剤		
院 外		歯 科					
日 数	医 療 費	件 数	日 数	医 療 費	件 数	処方箋受付枚数	医 療 費
日	千円	件	日	千円	件	枚	千円
262,636,818	1,839,059,321	23,833,401	56,420,293	354,357,753	76,926,432	103,159,193	894,692,367
261,024,157	1,922,663,860	24,832,877	57,589,825	358,560,891	80,264,026	106,629,548	968,401,714
254,666,268	1,939,307,708	25,166,664	57,175,047	361,011,893	82,161,271	108,941,810	971,454,180
247,888,320	1,959,705,632	25,895,308	57,590,748	367,251,637	83,514,290	109,069,990	1,027,266,703
247,395,113	2,006,501,178	27,155,232	58,538,910	379,251,826	86,937,773	108,754,499	1,044,409,398
240,163,981	1,676,501,159	21,699,497	51,279,633	321,625,326	70,227,537	94,183,786	814,427,268
260,626,394	1,912,119,267	24,763,316	57,423,328	358,086,837	79,984,406	106,265,427	961,527,103
256,069,063	1,945,103,526	25,212,295	57,495,423	362,437,780	82,116,034	109,012,055	971,885,990
248,076,764	1,955,502,850	25,810,923	57,445,718	366,770,446	83,328,764	107,191,821	1,022,865,932
247,503,141	2,003,564,115	26,990,065	58,350,460	377,674,781	86,602,690	109,552,570	1,043,657,047
21,309,403	171,764,480	2,245,811	5,028,985	32,323,869	7,221,512	10,291,202	91,251,056
20,217,354	161,536,838	2,203,326	4,777,089	30,998,605	7,088,766	8,957,951	84,172,661
20,841,916	167,175,737	2,252,997	4,956,872	32,040,906	7,190,744	9,162,856	84,773,758
21,218,377	167,727,623	2,301,255	5,097,839	33,010,772	7,153,472	9,095,927	84,109,511
21,315,115	170,129,161	2,256,641	4,999,250	32,405,825	7,292,143	9,293,584	87,376,859
20,488,308	165,282,772	2,115,015	4,448,709	28,656,203	7,159,278	9,108,380	87,207,537
19,790,041	159,000,083	2,166,221	4,548,870	29,691,356	6,985,344	8,639,774	81,331,030
22,279,733	178,632,787	2,352,527	5,271,359	34,140,991	7,502,356	9,741,054	91,607,622
20,995,517	170,165,142	2,308,333	5,004,550	32,491,516	7,333,033	9,325,027	88,930,251
20,569,102	167,209,389	2,318,542	4,860,604	31,925,345	7,463,892	9,421,913	93,004,926
19,169,063	163,398,137	2,200,111	4,576,071	28,718,708	7,127,733	8,768,321	85,886,442
19,302,849	161,485,616	2,268,372	4,778,529	31,258,292	7,082,129	7,743,656	83,978,189
21,201,375	174,701,544	2,410,978	5,217,435	33,900,915	7,556,595	9,493,131	92,003,407

費					調 剤		
院 外		歯 科					
日 数	医 療 費	件 数	日 数	医 療 費	件 数	処方箋受付枚数	医 療 費
日	千円	件	日	千円	件	枚	千円
7,179,214	54,195,079	709,985	1,682,906	10,607,798	2,122,626	2,816,066	25,673,914
7,103,238	56,198,520	725,874	1,692,766	10,568,734	2,197,146	2,868,915	27,669,605
6,603,837	54,473,871	698,137	1,589,527	10,055,693	2,153,950	2,788,467	26,603,498
6,084,414	52,015,581	670,626	1,493,991	9,574,443	2,064,179	2,643,290	26,580,587
5,950,783	52,284,234	688,713	1,483,743	9,702,740	2,111,983	2,650,100	26,576,131
525,679	4,572,312	58,072	131,013	846,234	179,829	231,661	2,379,379
485,575	4,177,475	56,041	122,450	803,611	170,764	215,345	2,123,706
499,033	4,330,927	56,935	125,650	815,877	173,941	220,409	2,135,199
507,132	4,370,030	58,010	129,003	841,970	174,175	219,074	2,138,782
510,980	4,405,921	57,348	127,509	840,625	176,464	223,655	2,210,158
489,462	4,294,662	53,759	113,383	736,159	172,307	217,456	2,181,595
472,672	4,099,269	54,758	115,194	753,240	167,733	207,225	2,065,104
529,633	4,634,313	58,944	132,046	862,790	181,248	233,225	2,315,665
500,613	4,412,311	58,175	125,446	823,477	177,735	224,431	2,269,891
496,991	4,364,638	58,641	121,925	814,449	182,862	229,837	2,382,289
468,128	4,345,353	56,284	116,054	732,508	174,577	213,910	2,208,637
473,039	4,250,981	58,605	123,316	816,796	174,387	213,284	2,166,118
517,525	4,598,356	61,213	131,767	861,237	185,790	232,249	2,378,986

第3-2表 年度別、月別療養の給付等内訳の状況「前期高齢者分再掲」（続き）

総 数

年度別、月別	食 事 療 養 ・ 生 活 療 養			訪 問 看 護		
	件 数	日 数（回）	医 療 費	件 数	日 数	医 療 費
	件		千円	件	日	千円
【4月～3月ベース】						
平成20年度	3,578,679	146,326,638	97,776,907	77,173	516,250	5,240,576
21	3,671,752	145,859,665	99,396,738	89,979	615,379	6,293,083
22	3,639,364	145,732,877	98,924,906	100,858	706,331	7,250,407
23	3,594,495	142,991,726	96,912,480	111,041	783,246	8,029,526
24	3,684,667	145,694,487	98,154,208	130,566	915,199	9,847,703
【4月～2月ベース】						
平成20年度	3,274,861	132,095,781	89,399,458	70,419	470,038	4,766,195
【3月～2月ベース】						
平成21年度	3,667,950	147,624,509	99,366,324	89,086	605,861	6,204,377
22	3,646,568	146,169,021	99,185,115	100,173	702,323	7,205,949
23	3,593,631	142,891,362	96,829,102	109,858	774,486	7,936,133
24	3,666,355	145,461,525	97,978,863	128,649	902,624	9,671,638
平成24年 3月	308,524	12,367,215	8,387,656	9,741	70,247	719,218
4月	294,539	11,808,569	8,011,537	9,647	64,021	688,958
5月	301,300	12,015,243	8,149,021	24,518	90,063	949,409
6月	305,939	11,867,091	8,100,811	10,221	73,175	785,159
7月	309,162	12,278,421	8,352,710	10,714	79,656	833,988
8月	304,851	12,071,968	8,194,727	10,740	78,145	838,905
9月	296,781	11,798,358	8,006,805	10,725	72,426	784,214
10月	314,630	13,449,897	8,309,777	11,322	83,137	890,755
11月	316,387	12,053,139	8,183,491	11,250	80,422	864,707
12月	299,873	12,133,607	8,236,886	11,347	77,220	839,891
平成25年 1月	295,023	12,014,012	8,152,160	11,346	76,016	825,072
2月	319,309	11,606,078	7,969,774	37,945	109,491	1,142,034
3月	326,827	12,594,932	8,559,408	11,695	82,906	897,492

市 町 村

年度別、月別	食 事 療 養 ・ 生 活 療 養			訪 問 看 護		
	件 数	日 数（回）	医 療 費	件 数	日 数	医 療 費
	件		千円	件	日	千円
【4月～3月ベース】						
平成20年度	3,486,477	143,214,108	95,685,567	75,053	501,586	5,089,279
21	3,578,100	142,750,915	97,287,707	87,571	598,727	6,122,347
22	3,550,495	142,831,841	96,950,991	98,315	686,467	7,042,710
23	3,511,916	140,316,522	95,093,736	108,477	763,823	7,823,885
24	3,602,693	143,114,046	96,397,938	127,693	893,866	9,612,508
【4月～2月ベース】						
平成20年度	3,182,659	128,983,251	87,308,118	68,299	455,374	4,614,898
【3月～2月ベース】						
平成21年度	3,574,298	144,515,759	97,257,292	86,678	589,209	6,033,641
22	3,557,699	143,267,985	97,211,200	97,630	682,459	6,998,252
23	3,511,052	140,216,158	95,010,358	107,294	755,063	7,730,492
24	3,584,381	142,881,084	96,222,593	125,776	881,291	9,436,444
平成24年 3月	301,414	12,135,738	8,229,922	9,537	68,635	702,491
4月	287,881	11,588,702	7,861,880	9,431	62,493	671,931
5月	294,327	11,795,786	7,999,763	24,296	88,257	929,338
6月	299,081	11,652,018	7,954,727	9,993	71,513	766,597
7月	302,200	12,058,894	8,203,606	10,471	77,828	813,829
8月	297,872	11,855,972	8,047,096	10,496	76,163	817,118
9月	290,348	11,590,755	7,865,261	10,483	70,679	764,992
10月	307,706	13,232,351	8,161,727	11,060	81,130	868,789
11月	309,441	11,842,727	8,039,771	11,002	78,506	843,881
12月	293,314	11,923,665	8,094,318	11,110	75,514	821,001
平成25年 1月	288,412	11,803,511	8,009,313	11,090	74,196	805,304
2月	312,339	11,397,793	7,828,109	37,711	107,856	1,124,055
3月	319,726	12,368,700	8,405,267	11,454	81,210	878,555

国保組合

年度別、月別	食 事 療 養 ・ 生 活 療 養			訪 問 看 護		
	件 数	日 数（回）	医 療 費	件 数	日 数	医 療 費
	件		千円	件	日	千円
平成20年度	92,202	3,112,530	2,091,339	2,120	14,664	151,297
21	93,652	3,108,750	2,109,031	2,408	16,652	170,736
22	88,869	2,901,036	1,973,915	2,543	19,864	207,697
23	82,579	2,675,204	1,818,744	2,564	19,423	205,641
24	81,974	2,580,441	1,756,270	2,873	21,333	235,194
平成24年 3月	7,110	231,477	157,734	204	1,612	16,726
4月	6,658	219,867	149,657	216	1,528	17,027
5月	6,973	219,457	149,257	222	1,806	20,071
6月	6,858	215,073	146,084	228	1,662	18,562
7月	6,962	219,527	149,104	243	1,828	20,159
8月	6,979	215,996	147,632	244	1,982	21,787
9月	6,433	207,603	141,544	242	1,747	19,222
10月	6,924	217,546	148,050	262	2,007	21,966
11月	6,946	210,412	143,721	248	1,916	20,827
12月	6,559	209,942	142,568	237	1,706	18,890
平成25年 1月	6,611	210,501	142,848	256	1,820	19,768
2月	6,970	208,285	141,665	234	1,635	17,979
3月	7,101	226,232	154,141	241	1,696	18,936

—一般被保険者分—

(再掲)入院＋ 食事療養・生活療養	(再掲)入院外＋調剤
医 療 費	医 療 費
千円	千円
1,902,973,065	2,813,620,681
1,999,986,246	2,974,933,698
2,090,350,991	2,991,839,256
2,105,161,646	3,065,568,503
2,200,660,477	3,129,770,941
1,737,458,698	2,570,797,421
1,994,123,537	2,957,514,495
2,087,298,731	2,998,066,885
2,101,298,482	3,056,964,950
2,193,036,528	3,126,081,527
182,771,432	269,967,227
175,856,382	252,010,679
181,966,831	258,415,621
181,016,315	258,345,946
186,570,626	264,122,099
182,590,584	258,966,565
176,078,571	246,495,485
191,334,824	277,190,387
188,633,984	265,777,595
182,699,689	266,961,242
184,136,237	255,838,569
179,317,040	251,880,905
190,514,552	273,682,292

(再掲)入院＋ 食事療養・生活療養	(再掲)入院外＋調剤
医 療 費	医 療 費
千円	千円
1,851,777,926	2,733,751,688
1,946,119,747	2,891,065,573
2,036,238,766	2,910,761,888
2,054,309,837	2,986,972,335
2,148,952,659	3,050,910,577
1,686,263,559	2,490,928,428
1,940,257,038	2,873,646,371
2,033,186,507	2,916,989,516
2,050,446,674	2,978,368,782
2,141,328,710	3,047,221,162
178,359,641	263,015,536
171,692,021	245,709,499
177,531,386	251,949,495
176,779,395	251,837,134
182,190,471	257,506,020
178,217,841	252,490,308
172,061,095	240,331,112
186,872,565	270,240,409
184,285,709	259,095,393
178,474,099	260,214,315
179,841,685	249,284,579
175,077,960	245,463,806
185,983,589	266,704,950

(再掲)入院＋ 食事療養・生活療養	(再掲)入院外＋調剤
医 療 費	医 療 費
千円	千円
51,195,138	79,868,993
53,866,500	83,868,125
54,112,225	81,077,369
50,851,808	78,596,168
51,707,818	78,860,365
4,411,791	6,951,691
4,164,361	6,301,181
4,435,444	6,466,126
4,236,920	6,508,811
4,380,156	6,616,079
4,372,743	6,476,257
4,017,476	6,164,372
4,462,259	6,949,979
4,348,275	6,682,203
4,225,590	6,746,927
4,294,552	6,553,990
4,239,080	6,417,099
4,530,963	6,977,342

第3-3表 年度別、月別療養の給付等内訳の状況「70歳以上一般分再掲」

総 数

年度別、月別	診						療	
	診			入			入	
	件 数	日 数	医 療 費	件 数	日 数	医 療 費	件 数	件 数
	件	日	千円	件	日	千円		件
【4月～3月へス】								
平成20年度	85,749,879	199,005,221	2,070,998,712	1,949,494	29,781,691	939,420,851		72,886,881
21	86,781,487	195,897,371	2,121,525,042	1,946,743	29,440,118	965,140,828		73,529,218
22	85,643,708	193,361,938	2,194,094,386	1,964,293	29,399,380	1,018,738,336		71,913,674
23	88,205,407	194,216,263	2,271,684,152	1,981,752	29,433,907	1,051,814,816		73,615,281
24	91,029,570	195,039,155	2,351,268,746	2,015,788	29,559,385	1,099,916,444		75,637,537
【3月～2月へス】								
平成20年度	81,756,443	189,638,830	1,970,536,315	1,860,920	28,560,715	894,126,070		69,544,052
21	86,655,664	195,724,295	2,114,410,663	1,947,019	29,465,347	962,613,635		73,435,903
22	85,822,645	193,990,692	2,192,360,350	1,964,442	29,437,058	1,015,510,897		72,115,062
23	87,915,627	193,968,588	2,264,261,801	1,979,034	29,379,262	1,048,671,753		73,396,469
24	90,863,412	195,253,735	2,348,449,677	2,016,213	29,580,194	1,097,415,792		75,542,538
平成24年 3月	7,649,629	16,912,612	200,111,218	171,825	2,554,307	91,784,506		6,362,382
4月	7,428,714	16,105,339	188,827,134	162,566	2,424,347	87,837,289		6,183,269
5月	7,562,566	16,477,914	196,317,827	166,491	2,476,077	91,340,654		6,286,075
6月	7,618,285	16,668,215	195,924,153	168,019	2,433,689	90,241,432		6,317,584
7月	7,683,345	16,775,407	200,326,684	170,178	2,510,732	93,514,154		6,402,635
8月	7,477,800	16,069,898	194,390,535	168,431	2,488,241	92,052,857		6,265,557
9月	7,412,993	15,677,064	187,743,101	164,166	2,426,487	88,247,286		6,180,143
10月	7,895,738	17,485,335	207,961,731	173,802	2,523,003	95,997,179		6,559,751
11月	7,709,470	16,549,003	201,277,855	174,619	2,477,693	94,868,806		6,393,947
12月	7,713,804	16,160,537	194,951,004	164,658	2,483,043	91,057,555		6,406,269
平成25年 1月	7,338,370	15,144,716	191,207,541	161,434	2,445,764	91,407,828		6,097,892
2月	7,371,964	15,237,650	189,421,766	170,110	2,339,181	89,065,530		6,086,918
3月	7,813,981	16,683,753	202,876,042	171,282	2,530,794	94,277,067		6,455,426

市 町 村

年度別、月別	診						療	
	診			入			入	
	件 数	日 数	医 療 費	件 数	日 数	医 療 費	件 数	件 数
	件	日	千円	件	日	千円		件
【4月～3月へス】								
平成20年度	84,312,980	195,716,935	2,034,613,114	1,916,601	29,320,481	922,997,973		71,665,338
21	85,334,812	192,661,745	2,084,225,624	1,914,051	28,990,607	948,227,469		72,302,841
22	84,249,857	190,252,412	2,156,351,132	1,932,324	28,965,941	1,001,239,964		70,742,525
23	86,816,666	191,197,010	2,233,811,721	1,950,531	29,016,719	1,034,389,267		72,454,365
24	89,641,117	192,115,716	2,313,466,023	1,985,392	29,164,260	1,082,548,050		74,481,141
【3月～2月へス】								
平成20年度	80,319,544	186,350,544	1,934,150,717	1,828,027	28,099,505	877,703,192		68,322,509
21	85,208,989	192,488,669	2,077,111,245	1,914,327	29,015,836	945,700,276		72,209,526
22	84,428,794	190,881,166	2,154,617,096	1,932,473	29,003,619	998,012,525		70,943,913
23	86,526,886	190,949,335	2,226,389,369	1,947,813	28,962,074	1,031,246,204		72,235,553
24	89,474,959	192,330,296	2,310,646,954	1,985,817	29,185,069	1,080,047,398		74,386,142
平成24年 3月	7,528,368	16,648,033	196,796,936	169,112	2,517,615	90,289,866		6,261,368
4月	7,314,546	15,863,403	185,781,588	160,101	2,391,363	86,438,956		6,088,138
5月	7,446,128	16,228,096	193,120,850	163,928	2,442,492	89,870,521		6,189,125
6月	7,501,487	16,415,852	192,720,891	165,476	2,400,832	88,772,055		6,220,472
7月	7,565,207	16,521,709	197,112,913	167,615	2,477,321	92,055,070		6,303,937
8月	7,363,794	15,828,373	191,218,082	165,808	2,454,514	90,562,651		6,169,976
9月	7,300,859	15,443,324	184,771,309	161,769	2,394,254	86,886,471		6,086,492
10月	7,776,389	17,226,032	204,670,608	171,274	2,490,062	94,523,912		6,460,317
11月	7,592,928	16,304,979	198,104,904	172,044	2,445,245	93,418,707		6,296,919
12月	7,596,976	15,920,519	191,826,280	162,200	2,450,250	89,616,122		6,308,832
平成25年 1月	7,226,135	14,918,133	188,160,474	158,967	2,413,728	90,005,365		6,004,426
2月	7,259,602	15,007,519	186,318,746	167,491	2,307,059	87,598,894		5,994,069
3月	7,694,526	16,433,453	199,616,005	168,687	2,496,806	92,790,517		6,356,367

国保組合

年度別、月別	診						療	
	診			入			入	
	件 数	日 数	医 療 費	件 数	日 数	医 療 費	件 数	件 数
	件	日	千円	件	日	千円		件
平成20年度	1,436,899	3,288,286	36,385,598	32,893	461,210	16,422,878		1,221,543
21	1,446,675	3,235,626	37,299,418	32,692	449,511	16,913,359		1,226,377
22	1,393,851	3,109,526	37,743,254	31,969	433,439	17,498,372		1,171,149
23	1,388,741	3,019,253	37,872,431	31,221	417,188	17,425,549		1,160,916
24	1,388,453	2,923,439	37,802,723	30,396	395,125	17,368,394		1,156,396
平成24年 3月	121,261	264,579	3,314,282	2,713	36,692	1,494,640		101,014
4月	114,168	241,936	3,045,546	2,465	32,984	1,398,333		95,131
5月	116,438	249,818	3,196,977	2,563	33,585	1,470,133		96,950
6月	116,798	252,363	3,203,262	2,543	32,857	1,469,377		97,112
7月	118,138	253,698	3,213,771	2,563	33,411	1,459,084		98,698
8月	114,006	241,525	3,172,453	2,623	33,727	1,490,206		95,581
9月	112,134	233,740	2,971,792	2,397	32,233	1,360,815		93,651
10月	119,349	259,303	3,291,123	2,528	32,941	1,473,267		99,434
11月	116,542	244,024	3,172,951	2,575	32,448	1,450,099		97,028
12月	116,828	240,018	3,124,724	2,458	32,793	1,441,433		97,437
平成25年 1月	112,235	226,583	3,047,067	2,467	32,036	1,402,462		93,466
2月	112,362	230,131	3,103,021	2,619	32,122	1,466,636		92,849
3月	119,455	250,300	3,260,037	2,595	33,988	1,486,550		99,059

一般被保険者分

費					調 剤		
院 外		歯 科					
日 数	医 療 費	件 数	日 数	医 療 費	件 数	処方箋受付枚数	医 療 費
日	千円	件	日	千円	件	枚	千円
142, 913, 374	962, 135, 690	10, 913, 504	26, 310, 156	169, 442, 170	39, 942, 007	57, 146, 815	483, 501, 253
139, 853, 757	986, 716, 601	11, 305, 526	26, 603, 496	169, 667, 614	41, 176, 949	57, 405, 915	514, 919, 742
136, 884, 350	1, 000, 430, 563	11, 765, 741	27, 078, 208	174, 925, 487	42, 542, 482	56, 521, 410	518, 747, 065
136, 414, 971	1, 034, 761, 271	12, 608, 374	28, 367, 385	185, 108, 065	44, 369, 635	58, 165, 401	560, 646, 334
136, 252, 509	1, 058, 175, 651	13, 376, 245	29, 227, 261	193, 176, 651	46, 300, 763	59, 629, 072	568, 495, 833
136, 124, 279	915, 898, 246	10, 351, 471	24, 953, 836	160, 511, 999	38, 057, 517	52, 729, 077	459, 578, 064
139, 733, 523	982, 346, 648	11, 272, 742	26, 525, 425	169, 450, 380	41, 055, 706	59, 102, 928	511, 653, 845
137, 427, 022	1, 001, 841, 068	11, 743, 141	27, 126, 612	175, 008, 385	42, 444, 851	56, 544, 959	518, 401, 117
136, 293, 939	1, 031, 056, 550	12, 540, 124	28, 295, 387	184, 533, 498	44, 191, 834	58, 004, 456	557, 800, 217
136, 518, 262	1, 058, 489, 616	13, 304, 661	29, 155, 279	192, 544, 269	46, 186, 414	59, 668, 903	569, 045, 343
11, 823, 064	91, 665, 024	1, 115, 422	2, 535, 241	16, 661, 688	3, 867, 257	5, 120, 012	50, 108, 899
11, 305, 499	85, 354, 576	1, 082, 879	2, 375, 493	15, 635, 269	3, 772, 017	4, 845, 089	45, 611, 579
11, 525, 936	88, 645, 357	1, 110, 000	2, 475, 901	16, 331, 816	3, 838, 005	5, 014, 091	46, 217, 568
11, 697, 642	88, 838, 849	1, 132, 682	2, 536, 884	16, 843, 872	3, 840, 932	4, 948, 304	45, 937, 158
11, 768, 425	90, 284, 321	1, 110, 532	2, 496, 250	16, 528, 209	3, 900, 539	5, 075, 568	47, 930, 757
11, 357, 410	87, 712, 153	1, 043, 812	2, 224, 247	14, 625, 525	3, 840, 094	4, 970, 431	47, 856, 156
10, 978, 011	84, 373, 319	1, 068, 684	2, 272, 566	15, 122, 496	3, 752, 407	4, 708, 800	44, 622, 871
12, 325, 112	94, 502, 895	1, 162, 185	2, 637, 220	17, 461, 657	4, 003, 316	5, 419, 564	50, 049, 586
11, 560, 044	89, 785, 796	1, 140, 904	2, 511, 266	16, 623, 253	3, 906, 754	5, 053, 583	48, 488, 570
11, 244, 754	87, 620, 180	1, 142, 877	2, 432, 740	16, 273, 270	3, 960, 163	5, 073, 197	50, 515, 742
10, 423, 650	85, 268, 005	1, 079, 044	2, 275, 302	14, 531, 708	3, 765, 133	4, 791, 301	46, 459, 139
10, 516, 202	84, 452, 084	1, 114, 936	2, 382, 267	15, 904, 153	3, 739, 001	4, 650, 233	45, 272, 212
11, 546, 685	91, 309, 455	1, 187, 273	2, 606, 274	17, 289, 520	3, 981, 212	5, 077, 371	49, 520, 073

費					調 剤		
院 外		歯 科					
日 数	医 療 費	件 数	日 数	医 療 費	件 数	処方箋受付枚数	医 療 費
日	千円	件	日	千円	件	枚	千円
140, 534, 265	945, 116, 176	10, 731, 041	25, 862, 189	166, 498, 965	39, 283, 284	56, 244, 818	475, 133, 425
137, 520, 856	969, 272, 690	11, 117, 920	26, 150, 282	166, 725, 465	40, 498, 223	56, 494, 173	505, 980, 190
134, 658, 381	983, 139, 553	11, 575, 008	26, 628, 090	171, 971, 615	41, 855, 347	55, 609, 993	509, 953, 063
134, 264, 525	1, 017, 322, 564	12, 411, 770	27, 915, 766	182, 099, 889	43, 674, 118	57, 254, 438	551, 388, 507
134, 175, 382	1, 040, 794, 375	13, 174, 584	28, 776, 074	190, 123, 598	45, 596, 508	58, 723, 785	559, 402, 311
133, 745, 170	898, 878, 732	10, 169, 008	24, 505, 869	157, 568, 794	37, 398, 794	51, 827, 080	451, 210, 236
137, 400, 622	964, 902, 737	11, 085, 136	26, 072, 211	166, 508, 232	40, 376, 980	58, 191, 186	502, 714, 293
135, 201, 053	984, 550, 058	11, 552, 408	26, 676, 494	172, 054, 513	41, 757, 716	55, 633, 542	509, 607, 114
134, 143, 493	1, 013, 617, 843	12, 343, 520	27, 843, 768	181, 525, 322	43, 496, 317	57, 093, 493	548, 122, 390
134, 441, 135	1, 041, 108, 340	13, 103, 000	28, 704, 092	189, 491, 215	45, 482, 159	58, 763, 616	559, 951, 822
11, 636, 085	90, 119, 083	1, 097, 888	2, 494, 333	16, 387, 987	3, 806, 247	5, 039, 687	49, 272, 720
11, 133, 706	83, 958, 136	1, 066, 307	2, 338, 334	15, 384, 495	3, 714, 455	4, 770, 666	44, 887, 858
11, 348, 385	87, 177, 789	1, 093, 075	2, 437, 219	16, 072, 540	3, 779, 227	4, 937, 743	45, 481, 104
11, 517, 500	87, 371, 171	1, 115, 539	2, 497, 520	16, 577, 665	3, 782, 276	4, 872, 650	45, 197, 201
11, 587, 286	88, 801, 000	1, 093, 655	2, 457, 102	16, 256, 842	3, 840, 719	4, 997, 665	47, 155, 002
11, 184, 207	86, 265, 152	1, 028, 010	2, 189, 652	14, 390, 280	3, 781, 771	4, 894, 958	47, 101, 453
10, 811, 566	82, 995, 699	1, 052, 598	2, 237, 504	14, 889, 139	3, 695, 681	4, 637, 211	43, 908, 313
12, 139, 125	92, 959, 715	1, 144, 798	2, 596, 845	17, 186, 980	3, 942, 626	5, 339, 380	49, 247, 606
11, 386, 481	88, 320, 570	1, 123, 965	2, 473, 253	16, 365, 627	3, 847, 690	4, 977, 208	47, 713, 799
11, 074, 263	86, 190, 947	1, 125, 944	2, 396, 006	16, 019, 212	3, 900, 161	4, 995, 950	49, 709, 069
10, 264, 019	83, 850, 923	1, 062, 742	2, 240, 386	14, 304, 186	3, 707, 747	4, 719, 495	45, 710, 697
10, 355, 373	83, 069, 492	1, 098, 042	2, 345, 087	15, 650, 359	3, 682, 369	4, 579, 460	44, 552, 580
11, 370, 332	89, 805, 118	1, 169, 472	2, 566, 315	17, 020, 369	3, 920, 596	4, 999, 856	48, 723, 209

費					調 剤		
院 外		歯 科					
日 数	医 療 費	件 数	日 数	医 療 費	件 数	処方箋受付枚数	医 療 費
日	千円	件	日	千円	件	枚	千円
2, 379, 109	17, 019, 514	182, 463	447, 967	2, 943, 206	658, 723	901, 997	8, 367, 829
2, 332, 901	17, 443, 911	187, 606	453, 214	2, 942, 149	678, 726	911, 742	8, 939, 552
2, 225, 969	17, 291, 010	190, 733	450, 118	2, 953, 872	687, 135	911, 417	8, 794, 003
2, 150, 446	17, 438, 707	196, 604	451, 619	3, 008, 176	695, 517	910, 963	9, 257, 827
2, 077, 127	17, 381, 275	201, 661	451, 187	3, 053, 054	704, 255	905, 287	9, 093, 521
186, 979	1, 545, 941	17, 534	40, 908	273, 701	61, 010	80, 325	836, 179
171, 793	1, 396, 439	16, 572	37, 159	250, 774	57, 562	74, 423	723, 721
177, 551	1, 467, 568	16, 925	38, 682	259, 276	58, 778	76, 348	736, 464
180, 142	1, 467, 678	17, 143	39, 364	266, 207	58, 656	75, 654	739, 957
181, 139	1, 483, 320	16, 877	39, 148	271, 367	59, 820	77, 903	775, 755
173, 203	1, 447, 001	15, 802	34, 595	235, 246	58, 323	75, 473	754, 703
166, 445	1, 377, 620	16, 086	35, 062	233, 357	56, 726	71, 589	714, 558
185, 987	1, 543, 179	17, 387	40, 375	274, 677	60, 690	80, 184	801, 980
173, 563	1, 465, 226	16, 939	38, 013	257, 626	59, 064	76, 375	774, 771
170, 491	1, 429, 233	16, 933	36, 734	254, 057	60, 002	77, 247	806, 673
159, 631	1, 417, 082	16, 302	34, 916	227, 522	57, 386	71, 806	748, 442
160, 829	1, 382, 592	16, 894	37, 180	253, 794	56, 632	70, 773	719, 632
176, 353	1, 504, 337	17, 801	39, 959	269, 150	60, 616	77, 515	796, 864

第3-3表 年度別、月別療養の給付等内訳の状況「70歳以上一般分再掲」（続き）

総 数

年度別、月別	食 事 療 養 ・ 生 活 療 養			訪 問 看 護		
	件 数	日 数 (回)	医 療 費	件 数	日 数	医 療 費
	件		千円	件	日	千円
【4月～3月へ～ス】						
平成20年度	1,862,167	76,360,698	51,688,477	38,756	259,957	2,639,138
21	1,861,004	75,604,271	51,169,152	44,295	300,203	3,059,779
22	1,878,475	75,438,821	51,152,898	49,856	345,049	3,539,650
23	1,894,343	77,814,916	51,223,324	56,201	390,921	4,008,724
24	1,936,261	75,173,382	51,510,683	66,021	459,254	4,953,064
【3月～2月へ～ス】						
平成20年度	1,777,984	73,304,693	49,574,088	36,637	244,889	2,482,134
21	1,860,667	75,667,793	51,210,080	43,915	295,987	3,018,168
22	1,879,282	75,536,122	51,208,772	49,479	343,239	3,519,606
23	1,891,096	75,270,410	51,125,889	55,485	385,267	3,948,644
24	1,930,695	75,884,492	51,545,059	65,249	453,942	4,873,332
平成24年 3月	164,644	7,236,258	4,462,701	4,966	35,551	362,912
4月	155,621	6,225,789	4,237,257	4,880	31,912	342,459
5月	159,348	6,337,278	4,313,829	5,154	36,098	387,106
6月	161,463	6,292,419	4,250,509	5,128	36,677	393,467
7月	163,232	6,452,227	4,379,311	5,538	40,068	431,079
8月	161,537	6,374,262	4,335,571	5,522	39,839	427,655
9月	156,981	6,230,211	4,226,268	5,517	36,971	399,700
10月	166,221	6,464,879	4,381,940	5,759	42,278	451,903
11月	167,131	6,324,743	4,302,242	5,670	40,310	433,164
12月	157,694	6,354,175	4,316,034	5,705	38,426	418,704
平成25年 1月	154,129	6,248,144	4,250,049	5,709	37,788	409,910
2月	162,796	5,351,056	4,095,074	5,698	38,101	415,518
3月	170,085	6,517,007	4,422,783	5,741	40,796	442,398

市 町 村

年度別、月別	食 事 療 養 ・ 生 活 療 養			訪 問 看 護		
	件 数	日 数 (回)	医 療 費	件 数	日 数	医 療 費
	件		千円	件	日	千円
【4月～3月へ～ス】						
平成20年度	1,830,913	75,220,337	50,916,317	37,950	254,490	2,584,278
21	1,829,942	74,491,790	50,415,191	43,429	294,656	3,004,165
22	1,848,165	74,367,063	50,422,868	48,891	338,267	3,471,680
23	1,864,750	76,782,081	50,518,732	55,214	384,227	3,939,017
24	1,907,447	74,201,987	50,848,150	65,013	451,936	4,874,686
【3月～2月へ～ス】						
平成20年度	1,746,730	72,164,332	48,801,929	35,831	239,422	2,427,274
21	1,829,605	74,555,312	50,456,119	43,049	290,440	2,962,554
22	1,848,972	74,464,364	50,478,742	48,514	336,457	3,451,636
23	1,861,503	74,237,575	50,421,298	54,498	378,573	3,878,938
24	1,901,881	74,913,097	50,882,526	64,241	446,624	4,794,954
平成24年 3月	162,071	7,144,907	4,400,343	4,886	34,935	356,595
4月	153,287	6,143,674	4,181,265	4,798	31,392	336,863
5月	156,907	6,255,001	4,257,929	5,068	35,440	379,937
6月	159,042	6,210,747	4,195,096	5,048	36,116	387,373
7月	160,802	6,370,513	4,323,687	5,438	39,355	423,579
8月	159,047	6,291,128	4,278,585	5,428	39,073	419,125
9月	154,705	6,150,367	4,171,684	5,432	36,409	393,844
10月	163,806	6,392,368	4,326,407	5,666	41,511	443,581
11月	164,694	6,245,284	4,247,794	5,584	39,625	425,889
12月	155,377	6,274,162	4,261,175	5,636	37,937	413,463
平成25年 1月	151,799	6,170,044	4,197,110	5,624	37,201	403,853
2月	160,321	5,263,710	4,041,635	5,633	37,640	410,853
3月	167,637	6,433,797	4,365,966	5,658	40,247	436,327

国保組合

年度別、月別	食 事 療 養 ・ 生 活 療 養			訪 問 看 護		
	件 数	日 数 (回)	医 療 費	件 数	日 数	医 療 費
	件		千円	件	日	千円
平成20年度	31,254	1,140,361	772,160	806	5,467	54,860
21	31,062	1,112,481	753,961	866	5,547	55,615
22	30,310	1,071,758	730,030	965	6,782	67,970
23	29,593	1,032,835	704,591	987	6,694	69,707
24	28,814	971,395	662,533	1,008	7,318	78,378
平成24年 3月	2,573	91,351	62,358	80	616	6,318
4月	2,334	82,115	55,992	82	520	5,596
5月	2,441	82,277	55,900	86	658	7,170
6月	2,421	81,672	55,413	80	561	6,095
7月	2,430	81,714	55,623	100	713	7,500
8月	2,490	83,134	56,986	94	766	8,530
9月	2,276	79,844	54,585	85	562	5,856
10月	2,415	72,511	55,533	93	767	8,322
11月	2,437	79,459	54,448	86	685	7,275
12月	2,317	80,013	54,859	69	489	5,241
平成25年 1月	2,330	78,100	52,939	85	587	6,057
2月	2,475	87,346	53,439	65	461	4,666
3月	2,448	83,210	56,816	83	549	6,071

— 一般被保険者分 —

(再 掲) 入 院 + 食事療養・生活療養	(再掲) 入院外＋調剤
医 療 費	医 療 費
千円	千円
991, 109, 328	1, 445, 636, 944
1, 016, 309, 980	1, 501, 636, 343
1, 069, 891, 233	1, 519, 177, 629
1, 103, 038, 139	1, 595, 407, 605
1, 151, 427, 127	1, 626, 671, 483
943, 700, 158	1, 375, 476, 310
1, 013, 823, 715	1, 494, 000, 494
1, 066, 719, 669	1, 520, 242, 185
1, 099, 797, 642	1, 588, 436, 767
1, 148, 960, 852	1, 627, 534, 959
96, 247, 207	141, 773, 923
92, 074, 546	130, 966, 155
95, 654, 483	134, 862, 925
94, 491, 941	134, 776, 007
97, 893, 464	138, 215, 078
96, 388, 428	135, 568, 309
92, 473, 554	128, 996, 191
100, 379, 120	144, 552, 481
99, 171, 049	138, 274, 366
95, 373, 589	138, 135, 922
95, 657, 877	131, 727, 144
93, 160, 604	129, 724, 296
98, 699, 850	140, 829, 528

(再 掲) 入 院 + 食事療養・生活療養	(再掲) 入院外＋調剤
医 療 費	医 療 費
千円	千円
973, 914, 291	1, 420, 249, 601
998, 642, 660	1, 475, 252, 880
1, 051, 662, 832	1, 493, 092, 616
1, 084, 907, 999	1, 568, 711, 071
1, 133, 396, 200	1, 600, 196, 687
926, 505, 120	1, 350, 088, 967
996, 156, 396	1, 467, 617, 031
1, 048, 491, 268	1, 494, 157, 172
1, 081, 667, 502	1, 561, 740, 233
1, 130, 929, 924	1, 601, 060, 162
94, 690, 209	139, 391, 803
90, 620, 221	128, 845, 995
94, 128, 451	132, 658, 893
92, 967, 151	132, 568, 372
96, 378, 757	135, 956, 003
94, 841, 236	133, 366, 605
91, 058, 154	126, 904, 012
98, 850, 319	142, 207, 322
97, 666, 502	136, 034, 369
93, 877, 297	135, 900, 015
94, 202, 475	129, 561, 619
91, 640, 529	127, 622, 072
97, 156, 484	138, 528, 327

(再 掲) 入 院 + 食事療養・生活療養	(再掲) 入院外＋調剤
医 療 費	医 療 費
千円	千円
17, 195, 038	25, 387, 343
17, 667, 319	26, 383, 463
18, 228, 402	26, 085, 013
18, 130, 140	26, 696, 534
18, 030, 927	26, 474, 797
1, 556, 998	2, 382, 120
1, 454, 325	2, 120, 160
1, 526, 033	2, 204, 032
1, 524, 790	2, 207, 635
1, 514, 707	2, 259, 075
1, 547, 192	2, 201, 704
1, 415, 400	2, 092, 178
1, 528, 800	2, 345, 159
1, 504, 547	2, 239, 997
1, 496, 292	2, 235, 907
1, 455, 402	2, 165, 525
1, 520, 075	2, 102, 223
1, 543, 366	2, 301, 201

第3-4表 年度別、月別療養の給付等内訳の状況「70歳以上現役並み所得者分再掲」

総 数

年度別、月別	診						療	
	費 計			入 院			入	
	件 数	日 数	医 療 費	件 数	日 数	医 療 費	件 数	
	件	日	千円	件	日	千円	件	
【4月～3月へス】								
平成20年度	8,299,608	16,965,622	185,632,416	157,028	1,974,661	79,672,880	6,855,924	
21	7,484,529	14,979,807	172,701,323	143,912	1,771,352	75,224,042	6,150,713	
22	7,030,963	14,055,812	169,271,470	136,527	1,639,807	74,958,191	5,719,102	
23	7,148,274	13,946,357	172,176,714	136,054	1,604,965	75,915,966	5,783,591	
24	7,400,895	14,045,916	178,422,863	137,331	1,596,036	78,912,268	5,973,683	
【3月～2月へス】								
平成20年度	8,033,345	16,462,217	178,827,426	151,151	1,907,257	76,441,513	6,641,884	
21	7,491,179	15,002,097	172,892,469	144,424	1,783,195	75,570,687	6,156,933	
22	7,078,595	14,172,277	169,897,422	137,195	1,649,436	75,025,858	5,762,180	
23	7,113,717	13,903,927	171,412,683	135,929	1,604,967	75,637,480	5,757,639	
24	7,389,796	14,058,006	178,184,074	137,178	1,593,143	78,752,152	5,967,008	
平成24年 3月	633,483	1,234,931	15,373,898	11,728	138,091	6,699,871	512,344	
4月	622,430	1,184,126	14,979,462	11,440	135,912	6,678,615	503,043	
5月	637,068	1,226,905	15,434,365	11,753	137,669	6,832,996	514,464	
6月	645,536	1,252,042	15,510,818	11,891	138,562	6,788,337	519,981	
7月	645,610	1,252,124	15,735,355	12,059	143,184	6,961,223	522,121	
8月	569,614	1,082,296	13,785,875	10,842	125,007	6,171,043	461,502	
9月	569,410	1,065,838	13,468,542	10,519	122,176	5,953,769	460,021	
10月	617,162	1,205,474	15,112,203	11,315	128,691	6,596,871	498,993	
11月	612,459	1,164,027	14,798,043	11,472	129,598	6,521,492	494,563	
12月	626,551	1,166,973	14,788,753	11,099	132,038	6,507,890	505,469	
平成25年 1月	602,717	1,105,735	14,668,502	11,255	133,266	6,622,991	486,812	
2月	606,792	1,118,730	14,571,942	11,820	129,793	6,468,506	486,970	
3月	645,344	1,221,130	15,565,061	11,851	139,959	6,806,897	519,592	

市 町 村

年度別、月別	診						療	
	費 計			入 院			入	
	件 数	日 数	医 療 費	件 数	日 数	医 療 費	件 数	
	件	日	千円	件	日	千円	件	
【4月～3月へス】								
平成20年度	7,714,140	15,745,983	170,635,548	144,119	1,814,715	72,834,088	6,377,226	
21	6,940,122	13,873,801	158,518,610	132,099	1,629,210	68,742,195	5,706,817	
22	6,526,454	13,035,568	155,763,243	125,706	1,514,046	68,808,865	5,310,733	
23	6,658,086	12,970,097	159,099,059	125,673	1,486,966	70,043,125	5,388,463	
24	6,904,951	13,092,014	165,072,652	126,888	1,480,064	72,805,116	5,574,533	
【3月～2月へス】								
平成20年度	7,447,877	15,242,578	163,830,558	138,242	1,747,311	69,602,721	6,163,186	
21	6,946,772	13,896,091	158,709,756	132,611	1,641,053	69,088,840	5,713,037	
22	6,574,086	13,152,033	156,389,196	126,374	1,523,675	68,876,532	5,353,811	
23	6,623,529	12,927,667	158,335,028	125,548	1,486,968	69,764,639	5,362,511	
24	6,893,852	13,104,104	164,833,863	126,735	1,477,171	72,645,000	5,567,858	
平成24年 3月	590,976	1,150,481	14,185,735	10,827	127,666	6,146,755	478,038	
4月	581,351	1,104,311	13,843,131	10,532	125,277	6,134,951	470,095	
5月	595,299	1,144,905	14,233,268	10,834	126,977	6,246,356	480,871	
6月	603,376	1,169,388	14,406,166	11,000	128,973	6,309,417	486,114	
7月	603,303	1,168,667	14,584,644	11,163	132,563	6,426,844	488,078	
8月	530,316	1,006,087	12,681,837	9,943	115,281	5,639,669	429,820	
9月	530,493	991,220	12,431,210	9,684	112,671	5,472,881	428,729	
10月	575,126	1,121,816	13,903,195	10,411	118,568	6,025,656	465,085	
11月	571,131	1,084,857	13,716,764	10,614	120,429	6,038,808	461,330	
12月	584,063	1,087,638	13,693,852	10,292	123,146	6,021,279	471,167	
平成25年 1月	562,209	1,031,139	13,631,031	10,454	124,297	6,175,045	454,082	
2月	566,007	1,043,079	13,519,089	10,966	121,142	6,005,698	454,297	
3月	602,075	1,138,391	14,424,524	10,980	130,559	6,306,871	484,713	

国保組合

年度別、月別	診						療	
	費 計			入 院			入	
	件 数	日 数	医 療 費	件 数	日 数	医 療 費	件 数	
	件	日	千円	件	日	千円	件	
平成20年度	585,468	1,219,639	14,996,868	12,909	159,946	6,838,792	478,698	
21	544,407	1,106,006	14,182,713	11,813	142,142	6,481,847	443,896	
22	504,509	1,020,244	13,508,226	10,821	125,761	6,149,326	408,369	
23	490,188	976,260	13,077,655	10,381	117,999	5,872,841	395,128	
24	495,944	953,902	13,350,211	10,443	115,972	6,107,153	399,150	
平成24年 3月	42,507	84,450	1,188,163	901	10,425	553,116	34,306	
4月	41,079	79,815	1,136,332	908	10,635	543,664	32,948	
5月	41,769	82,000	1,201,097	919	10,692	586,640	33,593	
6月	42,160	82,654	1,104,652	891	9,589	478,920	33,867	
7月	42,307	83,457	1,150,711	896	10,621	534,378	34,043	
8月	39,298	76,209	1,104,039	899	9,726	531,373	31,682	
9月	38,917	74,618	1,037,332	835	9,505	480,888	31,292	
10月	42,036	83,658	1,209,008	904	10,123	571,215	33,908	
11月	41,328	79,170	1,081,280	858	9,169	482,684	33,233	
12月	42,488	79,335	1,094,901	807	8,892	486,611	34,302	
平成25年 1月	40,508	74,596	1,037,471	801	8,969	447,945	32,730	
2月	40,785	75,651	1,052,853	854	8,651	462,808	32,673	
3月	43,269	82,739	1,140,537	871	9,400	500,026	34,879	

一般被保険者分

費					調 剤		
院 外		歯 科					
日 数	医 療 費	件 数	日 数	医 療 費	件 数	処方箋受付枚数	医 療 費
日	千円	件	日	千円	件	枚	千円
12,071,736	88,611,732	1,286,656	2,919,225	17,347,804	3,734,552	4,895,865	43,443,561
10,554,796	81,825,437	1,189,904	2,653,659	15,651,844	3,413,420	4,372,143	41,437,701
9,866,561	78,981,747	1,175,334	2,549,444	15,331,531	3,370,025	4,280,813	39,831,380
9,728,423	80,366,235	1,228,629	2,612,969	15,894,512	3,476,779	4,354,623	42,629,098
9,783,823	83,053,012	1,289,881	2,666,057	16,457,582	3,638,320	4,490,384	43,524,835
11,739,670	85,690,525	1,240,310	2,815,290	16,695,389	3,614,970	4,749,423	41,955,753
10,564,741	81,638,325	1,189,822	2,654,161	15,683,456	3,412,902	4,372,239	41,308,489
9,953,551	79,456,338	1,179,220	2,569,290	15,415,226	3,375,992	4,294,269	39,941,382
9,700,146	79,980,271	1,220,149	2,598,814	15,794,931	3,458,364	4,337,222	42,336,170
9,801,133	83,002,812	1,285,610	2,663,730	16,429,110	3,630,645	4,490,435	43,554,027
862,488	7,241,763	109,411	234,352	1,432,263	311,091	392,352	3,922,004
824,283	6,909,223	107,947	223,931	1,391,625	306,526	377,746	3,643,604
854,591	7,166,170	110,851	234,645	1,435,199	313,806	389,839	3,686,673
872,803	7,246,816	113,664	240,677	1,475,666	314,288	387,416	3,673,716
872,961	7,326,968	111,430	235,979	1,447,164	316,199	391,441	3,760,652
760,131	6,409,541	97,270	197,158	1,205,291	281,097	347,623	3,407,916
744,010	6,270,360	98,870	199,652	1,244,413	276,512	334,412	3,212,323
848,370	7,113,590	106,854	228,413	1,401,741	301,897	382,291	3,653,181
814,564	6,908,615	106,424	219,865	1,367,936	300,150	373,464	3,617,813
813,759	6,902,208	109,983	221,176	1,378,655	311,491	384,579	3,863,238
763,326	6,769,370	104,650	209,143	1,276,142	299,488	371,219	3,589,946
769,902	6,734,630	108,002	219,035	1,368,805	297,438	357,889	3,520,795
844,838	7,293,610	113,901	236,333	1,464,554	319,322	392,336	3,893,602

費					調 剤		
院 外		歯 科					
日 数	医 療 費	件 数	日 数	医 療 費	件 数	処方箋受付枚数	医 療 費
日	千円	件	日	千円	件	枚	千円
11,225,675	81,733,639	1,192,795	2,705,593	16,067,821	3,480,138	4,559,825	40,149,228
9,789,573	75,312,322	1,101,206	2,455,018	14,464,092	3,172,260	4,060,504	38,182,116
9,156,530	72,728,842	1,090,015	2,364,992	14,225,537	3,135,057	3,979,175	36,752,180
9,050,941	74,263,660	1,143,950	2,432,190	14,792,274	3,245,126	4,061,264	39,445,338
9,123,222	76,917,783	1,203,530	2,488,728	15,349,753	3,400,240	4,193,681	40,317,599
10,893,609	78,812,432	1,146,449	2,601,658	15,415,406	3,360,556	4,413,383	38,661,419
9,799,518	75,125,211	1,101,124	2,455,520	14,495,705	3,171,742	4,060,600	38,052,904
9,243,520	73,203,433	1,093,901	2,384,838	14,309,232	3,141,024	3,992,631	36,862,181
9,022,664	73,877,696	1,135,470	2,418,035	14,692,693	3,226,711	4,043,863	39,152,410
9,140,532	76,867,582	1,199,259	2,486,401	15,321,281	3,392,565	4,193,732	40,346,791
804,297	6,701,991	102,111	218,518	1,336,989	290,712	366,338	3,633,193
770,081	6,411,174	100,724	208,953	1,297,005	286,897	353,261	3,384,323
798,311	6,644,775	103,594	219,617	1,342,137	293,803	364,740	3,424,542
815,589	6,719,839	106,262	224,826	1,376,911	294,247	362,493	3,407,904
815,638	6,805,768	104,062	220,466	1,352,032	296,006	366,168	3,489,713
707,334	5,921,708	90,553	183,472	1,120,460	262,125	323,933	3,150,446
692,589	5,798,266	92,080	185,960	1,160,063	257,998	311,683	2,966,462
790,284	6,572,413	99,630	212,964	1,305,125	281,823	356,574	3,382,386
759,469	6,403,581	99,187	204,959	1,274,374	280,444	348,607	3,349,338
758,048	6,387,166	102,604	206,444	1,285,408	290,732	358,572	3,575,777
711,318	6,262,639	97,673	195,524	1,193,346	279,830	347,234	3,322,740
717,289	6,236,351	100,744	204,648	1,277,039	277,842	334,000	3,258,591
786,987	6,752,191	106,382	220,845	1,365,461	298,387	366,287	3,604,001

費					調 剤		
院 外		歯 科					
日 数	医 療 費	件 数	日 数	医 療 費	件 数	処方箋受付枚数	医 療 費
日	千円	件	日	千円	件	枚	千円
846,061	6,878,093	93,861	213,632	1,279,983	254,414	336,040	3,294,334
765,223	6,513,115	88,698	198,641	1,187,752	241,160	311,639	3,255,584
710,031	6,252,906	85,319	184,452	1,105,994	234,968	301,638	3,079,200
677,482	6,102,575	84,679	180,779	1,102,238	231,653	293,359	3,183,760
660,601	6,135,229	86,351	177,329	1,107,829	238,080	296,703	3,207,236
58,191	539,773	7,300	15,834	95,274	20,379	26,014	288,810
54,202	498,048	7,223	14,978	94,619	19,629	24,485	259,281
56,280	521,395	7,257	15,028	93,062	20,003	25,099	262,131
57,214	526,977	7,402	15,851	98,755	20,041	24,923	265,812
57,323	521,200	7,368	15,513	95,132	20,193	25,273	270,939
52,797	487,833	6,717	13,686	84,832	18,972	23,690	257,470
51,421	472,094	6,790	13,692	84,350	18,514	22,729	245,861
58,086	541,177	7,224	15,449	96,616	20,074	25,717	270,795
55,095	505,034	7,237	14,906	93,562	19,706	24,857	268,474
55,711	515,042	7,379	14,732	93,248	20,759	26,007	287,461
52,008	506,731	6,977	13,619	82,795	19,658	23,985	267,206
52,613	498,279	7,258	14,387	91,766	19,596	23,889	262,204
57,851	541,418	7,519	15,488	99,093	20,935	26,049	289,601

第3-4表 年度別、月別療養の給付等内訳の状況「70歳以上現役並み所得者分再掲」（続き）

総 数

年度別、月別	食 事 療 養 ・ 生 活 療 養			訪 問 看 護		
	件 数	日 数 (回)	医 療 費	件 数	日 数	医 療 費
	件		千円	件	日	千円
【4月～3月へ～ス】						
平成20年度	149,538	4,772,148	3,235,647	4,571	30,478	308,730
21	137,185	4,502,102	2,900,328	4,426	30,376	310,491
22	129,833	3,940,840	2,678,888	4,407	30,614	314,529
23	129,790	3,856,171	2,624,172	4,700	32,091	329,280
24	131,182	3,857,734	2,620,843	4,990	34,819	374,214
【3月～2月へ～ス】						
平成20年度	143,947	4,615,114	3,129,068	4,386	29,335	296,268
21	137,693	4,532,066	2,919,761	4,441	30,191	308,337
22	130,468	3,962,269	2,694,484	4,399	30,627	314,989
23	129,581	3,856,727	2,623,442	4,644	31,820	326,223
24	131,119	3,852,048	2,616,834	5,014	35,024	375,287
平成24年 3月	11,239	334,387	227,750	421	2,972	30,281
4月	10,915	327,897	223,563	411	2,786	29,600
5月	11,228	330,490	225,114	475	3,462	35,747
6月	11,423	334,652	239,710	446	3,246	34,760
7月	11,556	348,932	238,166	406	2,950	31,737
8月	10,390	302,526	206,312	389	2,700	29,579
9月	10,075	293,266	200,212	367	2,360	25,720
10月	10,776	309,685	208,669	406	2,943	31,367
11月	11,008	311,569	212,787	428	2,988	32,562
12月	10,658	318,387	217,360	418	2,926	32,047
平成25年 1月	10,597	320,018	216,438	417	2,888	31,234
2月	11,270	322,930	212,644	418	2,873	29,328
3月	11,282	337,213	229,749	409	2,877	30,531

市 町 村

年度別、月別	食 事 療 養 ・ 生 活 療 養			訪 問 看 護		
	件 数	日 数 (回)	医 療 費	件 数	日 数	医 療 費
	件		千円	件	日	千円
【4月～3月へ～ス】						
平成20年度	137,311	4,395,585	2,978,563	4,248	27,996	282,650
21	125,932	4,165,802	2,671,603	4,159	28,233	289,056
22	119,551	3,641,954	2,474,860	4,146	28,435	290,547
23	119,912	3,575,773	2,433,078	4,444	29,881	305,629
24	121,241	3,580,645	2,432,485	4,643	31,896	342,299
【3月～2月へ～ス】						
平成20年度	131,720	4,238,551	2,871,985	4,063	26,853	270,188
21	126,440	4,195,766	2,691,036	4,174	28,048	286,901
22	120,186	3,663,383	2,490,456	4,138	28,448	291,008
23	119,703	3,576,329	2,432,349	4,388	29,610	302,572
24	121,178	3,574,959	2,428,476	4,667	32,101	343,372
平成24年 3月	10,391	308,988	210,394	400	2,792	28,410
4月	10,038	301,774	205,660	387	2,573	27,252
5月	10,349	305,214	207,838	452	3,264	33,609
6月	10,581	311,211	223,779	424	3,034	32,245
7月	10,702	323,429	220,850	385	2,793	29,921
8月	9,531	279,373	190,609	361	2,444	26,928
9月	9,286	270,844	185,043	337	2,120	23,156
10月	9,907	285,681	192,258	375	2,701	28,777
11月	10,193	289,925	197,966	396	2,759	30,119
12月	9,884	296,899	203,017	389	2,645	28,890
平成25年 1月	9,845	299,084	202,237	377	2,560	27,755
2月	10,467	302,368	198,707	384	2,416	26,310
3月	10,454	314,674	214,403	376	2,587	27,338

国保組合

年度別、月別	食 事 療 養 ・ 生 活 療 養			訪 問 看 護		
	件 数	日 数 (回)	医 療 費	件 数	日 数	医 療 費
	件		千円	件	日	千円
平成20年度	12,227	376,563	257,083	323	2,482	26,080
21	11,253	336,300	228,725	267	2,143	21,435
22	10,282	298,886	204,028	261	2,179	23,981
23	9,878	280,398	191,094	256	2,210	23,651
24	9,941	277,089	188,358	347	2,923	31,914
平成24年 3月	848	25,399	17,356	21	180	1,871
4月	877	26,123	17,903	24	213	2,349
5月	879	25,276	17,277	23	198	2,139
6月	842	23,441	15,932	22	212	2,515
7月	854	25,503	17,316	21	157	1,816
8月	859	23,153	15,703	28	256	2,651
9月	789	22,422	15,168	30	240	2,564
10月	869	24,004	16,412	31	242	2,591
11月	815	21,644	14,821	32	229	2,443
12月	774	21,488	14,343	29	281	3,157
平成25年 1月	752	20,934	14,201	40	328	3,479
2月	803	20,562	13,937	34	457	3,018
3月	828	22,539	15,346	33	290	3,193

— 一般被保険者分 —

(再 掲) 入 院 + 食事療養・生活療養	(再掲) 入院外＋調剤
医 療 費	医 療 費
千円	千円
82,908,527	132,055,293
78,124,370	123,263,138
77,637,079	118,813,128
78,540,138	122,995,333
81,533,112	126,577,848
79,570,581	127,646,278
78,490,448	122,946,814
77,720,343	119,397,720
78,260,923	122,316,441
81,368,987	126,556,839
6,927,621	11,163,767
6,902,178	10,552,827
7,058,110	10,852,844
7,028,047	10,920,532
7,199,389	11,087,620
6,377,355	9,817,457
6,153,980	9,482,683
6,805,541	10,766,772
6,734,279	10,526,428
6,725,250	10,765,446
6,839,429	10,359,316
6,681,151	10,255,425
7,036,646	11,187,212

(再 掲) 入 院 + 食事療養・生活療養	(再掲) 入院外＋調剤
医 療 費	医 療 費
千円	千円
75,812,651	121,882,867
71,413,798	113,494,439
71,283,725	109,481,021
72,476,203	113,708,998
75,237,601	117,235,382
72,474,706	117,473,851
71,779,876	113,178,115
71,366,988	110,065,614
72,196,988	113,030,105
75,073,476	117,214,373
6,357,149	10,335,184
6,340,611	9,795,498
6,454,194	10,069,317
6,533,195	10,127,743
6,647,695	10,295,481
5,830,279	9,072,154
5,657,924	8,764,728
6,217,914	9,954,799
6,236,774	9,752,920
6,224,296	9,962,943
6,377,283	9,585,379
6,204,405	9,494,942
6,521,274	10,356,193

(再 掲) 入 院 + 食事療養・生活療養	(再掲) 入院外＋調剤
医 療 費	医 療 費
千円	千円
7,095,875	10,172,427
6,710,571	9,768,699
6,353,354	9,332,106
6,063,935	9,286,336
6,295,511	9,342,466
570,472	828,583
561,567	757,329
603,916	783,526
494,852	792,789
551,694	792,140
547,077	745,303
496,056	717,956
587,627	811,972
497,505	773,509
500,954	802,502
462,146	773,937
476,745	760,483
515,372	831,019

第3-5表 年度別、月別療養の給付等内訳の状況「未就学児分再掲」（その1）

総 数

年度別、月別	診						療	
	診			入			入	
	件 数	日 数	医 療 費	件 数	日 数	医 療 費	件 数	件
【4月～3月へス】	件	日	千円	件	日	千円		件
平成20年度	16,086,937	28,974,360	225,769,337	256,183	1,848,268	85,845,095		14,118,411
21	15,423,231	27,201,168	220,516,974	250,063	1,784,214	85,906,329		13,515,518
22	15,652,004	27,732,971	233,182,716	244,217	1,725,955	94,733,426		13,765,174
23	15,219,866	26,443,362	228,095,676	233,219	1,654,246	93,875,286		13,359,956
24	14,543,500	24,865,766	219,418,566	222,307	1,576,878	91,955,732		12,719,518
【3月～2月へス】								
平成20年度	15,388,864	27,808,996	218,882,095	254,358	1,833,524	84,850,535		13,546,363
21	15,424,428	27,172,810	220,076,252	248,055	1,776,432	85,418,993		13,518,474
22	15,692,938	27,900,464	232,986,618	246,364	1,737,889	94,334,245		13,792,782
23	15,221,160	26,451,415	228,248,718	233,740	1,660,014	94,112,482		13,364,265
24	14,623,206	25,047,093	220,115,072	222,861	1,577,201	91,757,736		12,796,209
平成24年 3月	1,429,438	2,472,201	21,038,033	19,733	136,722	7,763,767		1,248,147
4月	1,152,884	1,999,654	17,817,625	18,979	134,008	7,524,385		1,023,163
5月	1,201,402	2,067,018	17,921,586	19,106	134,673	7,741,089		1,065,896
6月	1,193,423	2,070,524	17,388,697	17,654	125,312	7,299,251		1,032,496
7月	1,221,222	2,082,844	17,761,120	18,165	129,789	7,565,210		1,067,982
8月	1,046,945	1,720,041	16,351,854	18,099	132,071	7,914,759		901,084
9月	1,075,035	1,796,794	16,845,759	18,049	130,627	7,664,780		932,269
10月	1,295,811	2,313,206	19,709,218	19,884	138,120	8,117,368		1,137,918
11月	1,312,037	2,311,092	19,399,068	19,220	132,126	7,760,090		1,156,352
12月	1,324,260	2,305,698	19,454,801	18,771	133,010	7,610,960		1,165,352
平成25年 1月	1,178,783	1,930,963	18,077,226	17,867	125,719	7,286,933		1,027,823
2月	1,206,513	2,007,355	18,434,715	17,249	123,870	7,432,575		1,051,900
3月	1,334,399	2,259,180	20,247,383	19,245	137,484	8,035,986		1,156,618

市 町 村

年度別、月別	診						療	
	診			入			入	
	件 数	日 数	医 療 費	件 数	日 数	医 療 費	件 数	件
【4月～3月へス】	件	日	千円	件	日	千円		件
平成20年度	13,417,731	24,188,429	190,129,425	218,837	1,584,197	73,243,125		11,770,312
21	12,876,716	22,745,637	186,192,468	213,427	1,533,325	73,575,021		11,280,398
22	13,111,912	23,264,142	197,607,912	209,458	1,489,589	81,388,967		11,527,145
23	12,824,540	22,317,034	194,265,163	200,789	1,432,776	80,951,405		11,254,966
24	12,272,581	21,005,552	186,741,098	191,530	1,363,324	78,999,271		10,731,560
【3月～2月へス】								
平成20年度	12,719,658	23,023,065	183,242,183	217,012	1,569,453	72,248,565		11,198,264
21	12,877,913	22,717,279	185,751,746	211,419	1,525,543	73,087,685		11,283,354
22	13,152,846	23,431,635	197,411,814	211,605	1,501,523	80,989,786		11,554,753
23	12,825,834	22,325,087	194,418,205	201,310	1,438,544	81,188,600		11,259,275
24	12,352,287	21,186,879	187,437,603	192,084	1,363,647	78,801,274		10,808,251
平成24年 3月	1,202,877	2,084,640	17,906,605	17,081	119,030	6,716,823		1,050,565
4月	975,759	1,695,550	15,210,953	16,409	116,966	6,491,146		866,357
5月	1,015,167	1,748,714	15,296,275	16,532	116,795	6,677,341		900,099
6月	1,006,899	1,747,647	14,767,285	15,168	107,590	6,233,326		870,538
7月	1,029,519	1,756,719	15,019,993	15,623	111,124	6,410,121		900,011
8月	884,139	1,456,516	13,936,967	15,543	113,881	6,794,563		761,178
9月	908,115	1,519,923	14,315,253	15,527	112,485	6,548,216		787,256
10月	1,093,272	1,951,827	16,768,075	17,094	119,542	6,976,167		959,815
11月	1,104,808	1,947,293	16,492,041	16,513	114,427	6,674,416		973,232
12月	1,113,874	1,939,717	16,489,863	16,147	114,466	6,519,718		979,998
平成25年 1月	998,338	1,639,260	15,475,788	15,519	109,479	6,315,307		870,611
2月	1,018,733	1,697,675	15,748,987	14,909	107,793	6,441,786		887,926
3月	1,123,171	1,903,313	17,210,099	16,527	118,707	6,914,819		973,874

国保組合

年度別、月別	診						療	
	診			入			入	
	件 数	日 数	医 療 費	件 数	日 数	医 療 費	件 数	件
平成20年度	件	日	千円	件	日	千円		件
21	2,669,206	4,785,931	35,639,912	37,346	264,071	12,601,970		2,348,099
22	2,546,515	4,455,531	34,324,506	36,636	250,889	12,331,308		2,235,120
23	2,540,092	4,468,829	35,574,804	34,759	236,366	13,344,459		2,238,029
24	2,395,326	4,126,328	33,830,513	32,430	221,470	12,923,882		2,104,990
24	2,270,919	3,860,214	32,677,469	30,777	213,554	12,956,461		1,987,958
平成24年 3月	226,561	387,561	3,131,428	2,652	17,692	1,046,944		197,582
4月	177,125	304,104	2,606,672	2,570	17,042	1,033,239		156,806
5月	186,235	318,304	2,625,311	2,574	17,878	1,063,748		165,797
6月	186,524	322,877	2,621,413	2,486	17,722	1,065,925		161,958
7月	191,703	326,125	2,741,127	2,542	18,665	1,155,089		167,971
8月	162,806	263,525	2,414,886	2,556	18,190	1,120,196		139,906
9月	166,920	276,871	2,530,506	2,522	18,142	1,116,564		145,013
10月	202,539	361,379	2,941,144	2,790	18,578	1,141,201		178,103
11月	207,229	363,799	2,907,027	2,707	17,699	1,085,674		183,120
12月	210,386	365,981	2,964,938	2,624	18,544	1,091,243		185,354
平成25年 1月	180,445	291,703	2,601,439	2,348	16,240	971,626		157,212
2月	187,780	309,680	2,685,729	2,340	16,077	990,789		163,974
3月	211,228	355,867	3,037,284	2,718	18,777	1,121,166		182,744

一計（一般被保険者分＋退職者医療分）一

費					調 剤		
院 外		歯 科					
日 数	医 療 費	件 数	日 数	医 療 費	件 数	処方箋受付枚数	医 療 費
日	千円	件	日	千円	件	枚	千円
24, 177, 363	124, 076, 191	1, 712, 343	2, 948, 729	15, 848, 052	8, 418, 900	13, 275, 023	41, 964, 188
22, 597, 344	119, 168, 657	1, 657, 650	2, 819, 610	15, 441, 988	8, 172, 194	12, 534, 065	41, 628, 560
23, 270, 534	122, 113, 981	1, 642, 613	2, 736, 482	16, 335, 310	8, 646, 266	13, 348, 562	44, 605, 948
22, 142, 654	118, 198, 612	1, 626, 691	2, 646, 462	16, 021, 778	8, 467, 337	12, 817, 571	44, 035, 354
20, 741, 162	111, 496, 995	1, 601, 675	2, 547, 726	15, 965, 839	8, 232, 236	12, 305, 833	42, 208, 166
23, 250, 915	119, 400, 995	1, 588, 143	2, 724, 557	14, 630, 565	8, 062, 386	12, 746, 522	39, 824, 601
22, 577, 436	119, 237, 365	1, 657, 899	2, 818, 942	15, 419, 894	8, 157, 824	12, 490, 412	41, 434, 177
23, 392, 968	122, 243, 760	1, 653, 792	2, 769, 607	16, 408, 613	8, 650, 720	13, 402, 265	44, 650, 802
22, 147, 725	118, 144, 911	1, 623, 155	2, 643, 676	15, 991, 325	8, 460, 555	12, 815, 899	43, 952, 150
20, 913, 788	112, 367, 674	1, 604, 136	2, 556, 104	15, 989, 663	8, 273, 880	12, 389, 386	42, 476, 223
2, 074, 785	11, 709, 177	161, 558	260, 694	1, 565, 089	807, 482	1, 222, 667	4, 485, 183
1, 689, 787	9, 161, 981	110, 742	175, 859	1, 131, 259	660, 547	998, 400	3, 345, 513
1, 745, 262	8, 983, 285	116, 400	187, 083	1, 197, 211	685, 822	1, 048, 066	3, 388, 609
1, 711, 699	8, 588, 592	143, 273	233, 513	1, 500, 854	654, 346	984, 525	3, 162, 522
1, 734, 050	8, 814, 554	135, 075	219, 005	1, 381, 356	675, 602	998, 010	3, 178, 691
1, 387, 577	7, 178, 579	127, 762	200, 393	1, 258, 516	557, 842	782, 086	2, 572, 994
1, 470, 725	7, 949, 814	124, 717	195, 442	1, 231, 165	588, 310	856, 234	2, 812, 531
1, 950, 417	10, 190, 674	138, 009	224, 669	1, 401, 176	755, 052	1, 186, 932	4, 052, 890
1, 957, 041	10, 273, 926	136, 465	221, 925	1, 365, 052	770, 373	1, 196, 367	4, 138, 942
1, 954, 340	10, 497, 941	140, 137	218, 348	1, 345, 899	775, 684	1, 197, 041	4, 354, 955
1, 598, 516	9, 502, 400	133, 093	206, 728	1, 287, 894	661, 393	939, 397	3, 418, 023
1, 669, 593	9, 677, 101	137, 364	213, 892	1, 325, 039	689, 376	995, 203	3, 618, 971
1, 870, 998	10, 671, 948	158, 536	250, 698	1, 539, 449	757, 632	1, 123, 200	4, 162, 103

費					調 剤		
院 外		歯 科					
日 数	医 療 費	件 数	日 数	医 療 費	件 数	処方箋受付枚数	医 療 費
日	千円	件	日	千円	件	枚	千円
20, 116, 560	103, 540, 602	1, 428, 582	2, 487, 672	13, 345, 699	6, 989, 325	11, 030, 508	34, 835, 314
18, 832, 063	99, 605, 902	1, 382, 891	2, 380, 249	13, 011, 545	6, 793, 725	10, 428, 058	34, 572, 146
19, 455, 319	102, 386, 301	1, 375, 309	2, 319, 234	13, 832, 645	7, 217, 699	11, 140, 615	37, 226, 289
18, 631, 211	99, 687, 487	1, 368, 785	2, 253, 047	13, 626, 271	7, 112, 394	10, 766, 441	37, 007, 463
17, 471, 349	94, 150, 990	1, 349, 491	2, 170, 879	13, 590, 837	6, 924, 281	10, 350, 106	35, 540, 851
19, 190, 112	98, 865, 406	1, 304, 382	2, 263, 500	12, 128, 212	6, 632, 811	10, 502, 007	32, 695, 728
18, 812, 155	99, 674, 610	1, 383, 140	2, 379, 581	12, 989, 451	6, 779, 355	10, 384, 405	34, 377, 763
19, 577, 753	102, 516, 080	1, 386, 488	2, 352, 359	13, 905, 948	7, 222, 153	11, 194, 318	37, 271, 143
18, 636, 282	99, 633, 786	1, 365, 249	2, 250, 261	13, 595, 818	7, 105, 612	10, 764, 769	36, 924, 260
17, 643, 975	95, 021, 668	1, 351, 952	2, 179, 257	13, 614, 661	6, 965, 925	10, 433, 659	35, 808, 909
1, 744, 593	9, 865, 739	135, 231	221, 017	1, 324, 043	677, 481	1, 025, 257	3, 762, 936
1, 429, 160	7, 759, 605	92, 993	149, 424	960, 202	558, 168	843, 485	2, 830, 772
1, 471, 882	7, 592, 571	98, 536	160, 037	1, 026, 363	577, 439	885, 738	2, 854, 918
1, 440, 401	7, 251, 599	121, 193	199, 656	1, 282, 360	550, 040	827, 649	2, 660, 248
1, 458, 761	7, 432, 478	113, 885	186, 834	1, 177, 395	567, 540	838, 349	2, 677, 023
1, 172, 310	6, 074, 259	107, 418	170, 325	1, 068, 146	470, 730	660, 667	2, 177, 761
1, 240, 710	6, 718, 477	105, 332	166, 728	1, 048, 560	495, 236	721, 544	2, 371, 682
1, 640, 688	8, 599, 165	116, 363	191, 597	1, 192, 743	634, 882	996, 801	3, 408, 142
1, 643, 431	8, 653, 291	115, 063	189, 435	1, 164, 333	645, 742	1, 002, 364	3, 473, 709
1, 639, 629	8, 827, 657	117, 729	185, 622	1, 142, 489	649, 843	1, 001, 128	3, 648, 298
1, 353, 750	8, 062, 546	112, 208	176, 031	1, 097, 935	558, 694	794, 068	2, 893, 252
1, 407, 503	8, 178, 082	115, 898	182, 379	1, 129, 119	579, 873	836, 237	3, 048, 746
1, 571, 967	8, 995, 060	132, 770	212, 639	1, 300, 219	635, 837	941, 704	3, 494, 879

費					調 剤		
院 外		歯 科					
日 数	医 療 費	件 数	日 数	医 療 費	件 数	処方箋受付枚数	医 療 費
日	千円	件	日	千円	件	枚	千円
4, 060, 803	20, 535, 589	283, 761	461, 057	2, 502, 353	1, 429, 575	2, 244, 515	7, 128, 874
3, 765, 281	19, 562, 755	274, 759	439, 361	2, 430, 443	1, 378, 469	2, 106, 007	7, 056, 414
3, 815, 215	19, 727, 679	267, 304	417, 248	2, 502, 665	1, 428, 567	2, 207, 947	7, 379, 659
3, 511, 443	18, 511, 125	257, 906	393, 415	2, 395, 507	1, 354, 943	2, 051, 130	7, 027, 891
3, 269, 813	17, 346, 006	252, 184	376, 847	2, 375, 002	1, 307, 955	1, 955, 727	6, 667, 314
330, 192	1, 843, 438	26, 327	39, 677	241, 046	130, 001	197, 410	722, 247
260, 627	1, 402, 376	17, 749	26, 435	171, 057	102, 379	154, 915	514, 742
273, 380	1, 390, 715	17, 864	27, 046	170, 848	108, 383	162, 328	533, 691
271, 298	1, 336, 994	22, 080	33, 857	218, 494	104, 306	156, 876	502, 274
275, 289	1, 382, 076	21, 190	32, 171	203, 962	108, 062	159, 661	501, 667
215, 267	1, 104, 320	20, 344	30, 068	190, 370	87, 112	121, 419	395, 233
230, 015	1, 231, 337	19, 385	28, 714	182, 605	93, 074	134, 690	440, 849
309, 729	1, 591, 509	21, 646	33, 072	208, 434	120, 170	190, 131	644, 748
313, 610	1, 620, 635	21, 402	32, 490	200, 718	124, 631	194, 003	665, 234
314, 711	1, 670, 284	22, 408	32, 726	203, 410	125, 841	195, 913	706, 656
244, 766	1, 439, 853	20, 885	30, 697	189, 959	102, 699	145, 329	524, 770
262, 090	1, 499, 019	21, 466	31, 513	195, 921	109, 503	158, 966	570, 226
299, 031	1, 676, 888	25, 766	38, 059	239, 230	121, 795	181, 496	667, 224

第3-5表 年度別、月別療養の給付等内訳の状況「未就学児分再掲」（その1）（続き）

総 数

年度別、月別	食 事 療 養			訪 問 看 護		
	件 数	日 数 (回)	医 療 費	件 数	日 数	医 療 費
	件		千円	件	日	千円
【4月～3月へ～ス】						
平成20年度	197,075	3,436,488	2,195,687	4,765	26,003	273,589
21	193,215	3,303,651	2,120,739	5,622	32,374	340,320
22	189,379	3,171,021	2,033,754	6,472	36,774	415,890
23	179,310	3,022,877	1,937,873	7,372	40,276	457,186
24	169,427	2,838,333	1,823,606	8,632	48,309	588,949
【3月～2月へ～ス】						
平成20年度	195,190	3,405,237	2,175,349	4,540	24,703	259,259
21	191,597	3,292,974	2,112,846	5,574	31,791	334,373
22	191,016	3,193,918	2,048,333	6,398	36,599	411,864
23	179,634	3,029,891	1,944,315	7,315	39,949	453,697
24	169,988	2,841,758	1,823,659	8,542	47,830	580,117
平成24年 3月	15,285	250,217	159,173	667	3,746	42,305
4月	14,725	241,406	151,782	628	3,303	40,275
5月	14,634	238,541	153,418	677	3,834	46,528
6月	13,624	227,575	146,598	656	3,672	45,008
7月	13,891	236,085	151,852	666	3,856	47,072
8月	13,858	241,614	153,136	657	3,843	46,859
9月	13,717	238,532	154,089	705	3,846	46,668
10月	15,198	248,343	159,827	758	4,498	54,241
11月	14,683	241,368	153,819	768	4,395	53,488
12月	14,238	237,437	153,206	764	4,160	51,315
平成25年 1月	13,000	221,774	142,582	796	4,287	52,433
2月	13,052	223,050	143,461	777	4,232	51,835
3月	14,794	247,840	159,788	780	4,383	53,228

市 町 村

年度別、月別	食 事 療 養			訪 問 看 護		
	件 数	日 数 (回)	医 療 費	件 数	日 数	医 療 費
	件		千円	件	日	千円
【4月～3月へ～ス】						
平成20年度	168,425	2,949,487	1,884,309	4,135	22,777	239,709
21	165,033	2,848,318	1,828,504	4,844	28,069	296,084
22	162,703	2,745,842	1,760,626	5,639	31,907	361,919
23	154,478	2,619,786	1,678,305	6,338	34,431	391,290
24	146,016	2,456,776	1,577,759	7,377	41,679	507,104
【3月～2月へ～ス】						
平成20年度	166,540	2,918,236	1,863,970	3,910	21,477	225,379
21	163,415	2,837,641	1,820,611	4,796	27,486	290,137
22	164,340	2,768,739	1,775,205	5,565	31,732	357,892
23	154,802	2,626,800	1,684,747	6,281	34,104	387,801
24	146,577	2,460,201	1,577,812	7,287	41,200	498,271
平成24年 3月	13,280	218,557	138,776	571	3,247	36,424
4月	12,742	211,261	132,424	541	2,828	34,508
5月	12,660	206,753	132,988	593	3,393	41,065
6月	11,693	194,218	125,111	563	3,217	39,367
7月	11,952	201,425	129,515	571	3,320	40,600
8月	11,939	210,292	133,005	555	3,310	40,265
9月	11,805	205,844	132,843	609	3,385	40,822
10月	13,072	215,561	138,717	646	3,889	46,860
11月	12,608	210,032	133,630	647	3,726	45,137
12月	12,267	204,095	131,668	648	3,588	44,151
平成25年 1月	11,273	192,893	123,992	679	3,678	44,928
2月	11,273	194,502	125,094	664	3,619	44,144
3月	12,719	215,132	138,722	661	3,726	45,256

国保組合

年度別、月別	食 事 療 養			訪 問 看 護		
	件 数	日 数 (回)	医 療 費	件 数	日 数	医 療 費
	件		千円	件	日	千円
平成20年度	28,650	487,001	311,379	630	3,226	33,879
21	28,182	455,333	292,236	778	4,305	44,236
22	26,676	425,179	273,128	833	4,867	53,971
23	24,832	403,091	259,568	1,034	5,845	65,896
24	23,411	381,557	245,847	1,255	6,630	81,845
平成24年 3月	2,005	31,660	20,397	96	499	5,881
4月	1,983	30,145	19,358	87	475	5,767
5月	1,974	31,788	20,430	84	441	5,462
6月	1,931	33,357	21,487	93	455	5,641
7月	1,939	34,660	22,337	95	536	6,472
8月	1,919	31,322	20,131	102	533	6,593
9月	1,912	32,688	21,246	96	461	5,845
10月	2,126	32,782	21,110	112	609	7,381
11月	2,075	31,336	20,188	121	669	8,351
12月	1,971	33,342	21,538	116	572	7,165
平成25年 1月	1,727	28,881	18,590	117	609	7,505
2月	1,779	28,548	18,366	113	613	7,690
3月	2,075	32,708	21,066	119	657	7,972

一 計（一般被保険者分＋退職者医療分）一

（再掲）入院＋食事療養	（再掲）入院外＋調剤
医 療 費	医 療 費
千円	千円
88,040,783	166,040,378
88,027,068	160,797,217
96,767,180	166,719,928
95,813,160	162,233,966
93,779,338	153,705,161
87,025,884	159,225,596
87,531,839	160,671,542
96,382,579	166,894,562
96,056,797	162,097,062
93,581,395	154,843,897
7,922,940	16,194,360
7,676,167	12,507,494
7,894,507	12,371,895
7,445,849	11,751,114
7,717,062	11,993,244
8,067,895	9,751,573
7,818,868	10,762,345
8,277,195	14,243,563
7,913,909	14,412,868
7,764,166	14,852,895
7,429,515	12,920,422
7,576,036	13,296,072
8,195,774	14,834,051

（再掲）入院＋食事療養	（再掲）入院外＋調剤
医 療 費	医 療 費
千円	千円
75,127,434	138,375,916
75,403,525	134,178,048
83,149,593	139,612,590
82,629,710	136,694,950
80,577,029	129,691,841
74,112,535	131,561,133
74,908,296	134,052,373
82,764,992	139,787,223
82,873,347	136,558,046
80,379,086	130,830,577
6,855,599	13,628,675
6,623,570	10,590,377
6,810,329	10,447,489
6,358,437	9,911,847
6,539,636	10,109,501
6,927,568	8,252,019
6,681,059	9,090,159
7,114,884	12,007,307
6,808,047	12,126,999
6,651,385	12,475,955
6,439,298	10,955,799
6,566,881	11,226,828
7,053,542	12,489,939

（再掲）入院＋食事療養	（再掲）入院外＋調剤
医 療 費	医 療 費
千円	千円
12,913,349	27,664,462
12,623,544	26,619,169
13,617,587	27,107,339
13,183,450	25,539,016
13,202,308	24,013,320
1,067,341	2,565,685
1,052,597	1,917,118
1,084,179	1,924,406
1,087,412	1,839,268
1,177,426	1,883,743
1,140,327	1,499,553
1,137,810	1,672,186
1,162,311	2,236,257
1,105,862	2,285,869
1,112,781	2,376,941
990,217	1,964,624
1,009,155	2,069,245
1,142,232	2,344,112

第3-5表 年度別、月別療養の給付等内訳の状況「未就学児分再掲」（その2）

総 数

年度別、月別	診						療	
	費 計			入 院			入	
	件 数	日 数	医 療 費	件 数	日 数	医 療 費	件 数	
	件	日	千円	件	日	千円	件	
【4月～3月へス】								
平成20年度	16,071,269	28,945,403	225,535,030	255,902	1,846,116	85,748,139	14,104,918	
21	15,403,794	27,165,638	220,248,952	249,749	1,782,139	85,807,224	13,498,809	
22	15,630,586	27,694,899	232,867,791	243,862	1,723,673	94,604,708	13,746,695	
23	15,197,279	26,403,188	227,785,704	232,818	1,651,893	93,762,628	13,340,413	
24	14,521,808	24,821,324	219,061,048	221,931	1,574,517	91,836,559	12,700,872	
【3月～2月へス】								
平成20年度	15,373,506	27,780,431	218,649,903	254,075	1,831,348	84,754,303	13,533,020	
21	15,405,391	27,137,926	219,807,958	247,737	1,774,284	85,316,064	13,502,135	
22	15,671,637	27,862,594	232,683,675	246,026	1,735,823	94,216,774	13,774,405	
23	15,198,608	26,411,122	227,926,419	233,324	1,657,429	93,986,865	13,344,780	
24	14,601,396	25,002,382	219,764,332	222,493	1,574,914	91,645,697	12,777,405	
平成24年 3月	1,427,532	2,468,933	21,019,598	19,713	136,640	7,762,241	1,246,485	
4月	1,151,246	1,996,863	17,798,402	18,954	133,891	7,519,339	1,021,702	
5月	1,199,756	2,064,182	17,902,114	19,082	134,581	7,736,179	1,064,436	
6月	1,191,745	2,067,432	17,363,846	17,631	125,132	7,288,850	1,031,073	
7月	1,219,449	2,079,869	17,742,345	18,135	129,658	7,561,185	1,066,483	
8月	1,045,456	1,717,484	16,335,242	18,076	131,975	7,910,589	899,817	
9月	1,073,448	1,793,876	16,804,552	18,011	130,253	7,636,619	930,915	
10月	1,293,864	2,309,818	19,683,470	19,857	137,932	8,108,391	1,136,222	
11月	1,310,023	2,307,486	19,371,247	19,198	131,968	7,751,216	1,154,590	
12月	1,322,290	2,302,228	19,429,458	18,738	132,865	7,604,149	1,163,672	
平成25年 1月	1,176,865	1,927,833	18,053,397	17,830	125,511	7,279,620	1,026,174	
2月	1,204,294	1,996,733	18,345,547	17,184	123,363	7,410,793	1,050,032	
3月	1,332,611	2,256,181	20,222,169	19,217	137,328	8,027,324	1,155,114	

市 町 村

年度別、月別	診						療	
	費 計			入 院			入	
	件 数	日 数	医 療 費	件 数	日 数	医 療 費	件 数	
	件	日	千円	件	日	千円	件	
【4月～3月へス】								
平成20年度	13,402,063	24,159,472	189,895,118	218,556	1,582,045	73,146,169	11,756,819	
21	12,857,279	22,710,107	185,924,447	213,113	1,531,250	73,475,916	11,263,689	
22	13,090,494	23,226,070	197,292,988	209,103	1,487,307	81,260,249	11,508,666	
23	12,801,953	22,276,860	193,955,191	200,388	1,430,423	80,838,746	11,235,423	
24	12,250,889	20,961,110	186,383,579	191,154	1,360,963	78,880,098	10,712,914	
【3月～2月へス】								
平成20年度	12,704,300	22,994,500	183,009,991	216,729	1,567,277	72,152,333	11,184,921	
21	12,858,876	22,682,395	185,483,453	211,101	1,523,395	72,984,756	11,267,015	
22	13,131,545	23,393,765	197,108,872	211,267	1,499,457	80,872,315	11,536,376	
23	12,803,282	22,284,794	194,095,906	200,894	1,435,959	81,062,984	11,239,790	
24	12,330,477	21,142,168	187,086,864	191,716	1,361,360	78,689,236	10,789,447	
平成24年 3月	1,200,971	2,081,372	17,888,169	17,061	118,948	6,715,297	1,048,903	
4月	974,121	1,692,759	15,191,730	16,384	116,849	6,486,100	864,896	
5月	1,013,521	1,745,878	15,276,804	16,508	116,703	6,672,431	898,639	
6月	1,005,221	1,744,555	14,742,433	15,145	107,410	6,222,925	869,115	
7月	1,027,746	1,753,744	15,001,218	15,593	110,993	6,406,096	898,512	
8月	882,650	1,453,959	13,920,356	15,520	113,785	6,790,394	759,911	
9月	906,528	1,517,005	14,274,046	15,489	112,111	6,520,055	785,902	
10月	1,091,325	1,948,439	16,742,326	17,067	119,354	6,967,189	958,119	
11月	1,102,794	1,943,687	16,464,220	16,491	114,269	6,665,542	971,470	
12月	1,111,904	1,936,247	16,464,521	16,114	114,321	6,512,907	978,318	
平成25年 1月	996,420	1,636,130	15,451,958	15,482	109,271	6,307,994	868,962	
2月	1,016,514	1,687,053	15,659,819	14,844	107,286	6,420,003	886,058	
3月	1,121,383	1,900,314	17,184,885	16,499	118,551	6,906,158	972,370	

国保組合

年度別、月別	診						療	
	費 計			入 院			入	
	件 数	日 数	医 療 費	件 数	日 数	医 療 費	件 数	
	件	日	千円	件	日	千円	件	
平成20年度	2,669,206	4,785,931	35,639,912	37,346	264,071	12,601,970	2,348,099	
21	2,546,515	4,455,531	34,324,506	36,636	250,889	12,331,308	2,235,120	
22	2,540,092	4,468,829	35,574,804	34,759	236,366	13,344,459	2,238,029	
23	2,395,326	4,126,328	33,830,513	32,430	221,470	12,923,882	2,104,990	
24	2,270,919	3,860,214	32,677,469	30,777	213,554	12,956,461	1,987,958	
平成24年 3月	226,561	387,561	3,131,428	2,652	17,692	1,046,944	197,582	
4月	177,125	304,104	2,606,672	2,570	17,042	1,033,239	156,806	
5月	186,235	318,304	2,625,311	2,574	17,878	1,063,748	165,797	
6月	186,524	322,877	2,621,413	2,486	17,722	1,065,925	161,958	
7月	191,703	326,125	2,741,127	2,542	18,665	1,155,089	167,971	
8月	162,806	263,525	2,414,886	2,556	18,190	1,120,196	139,906	
9月	166,920	276,871	2,530,506	2,522	18,142	1,116,564	145,013	
10月	202,539	361,379	2,941,144	2,790	18,578	1,141,201	178,103	
11月	207,229	363,799	2,907,027	2,707	17,699	1,085,674	183,120	
12月	210,386	365,981	2,964,938	2,624	18,544	1,091,243	185,354	
平成25年 1月	180,445	291,703	2,601,439	2,348	16,240	971,626	157,212	
2月	187,780	309,680	2,685,729	2,340	16,077	990,789	163,974	
3月	211,228	355,867	3,037,284	2,718	18,777	1,121,166	182,744	

一般被保険者分

費					調 剤		
院 外		歯 科					
日 数	医 療 費	件 数	日 数	医 療 費	件 数	処方箋受付枚数	医 療 費
日	千円	件	日	千円	件	枚	千円
24, 153, 992	123, 956, 525	1, 710, 449	2, 945, 295	15, 830, 366	8, 411, 371	13, 263, 142	41, 926, 019
22, 568, 067	119, 021, 410	1, 655, 236	2, 815, 432	15, 420, 318	8, 162, 430	12, 518, 826	41, 576, 636
23, 239, 270	121, 953, 542	1, 640, 029	2, 731, 956	16, 309, 541	8, 635, 239	13, 330, 104	44, 548, 421
22, 109, 229	118, 027, 616	1, 624, 048	2, 642, 066	15, 995, 460	8, 455, 710	12, 798, 968	43, 973, 070
20, 703, 705	111, 288, 923	1, 599, 005	2, 543, 102	15, 935, 566	8, 220, 706	12, 288, 434	42, 147, 220
23, 227, 620	119, 281, 021	1, 586, 411	2, 721, 463	14, 614, 579	8, 054, 920	12, 734, 665	39, 787, 141
22, 548, 882	119, 093, 608	1, 655, 519	2, 814, 760	15, 398, 286	8, 148, 270	12, 475, 580	41, 383, 599
23, 361, 700	122, 083, 869	1, 651, 206	2, 765, 071	16, 383, 032	8, 639, 814	13, 383, 893	44, 594, 040
22, 114, 425	117, 974, 631	1, 620, 504	2, 639, 268	15, 964, 922	8, 448, 960	12, 797, 349	43, 890, 161
20, 875, 904	112, 158, 737	1, 601, 498	2, 551, 564	15, 959, 898	8, 262, 277	12, 371, 784	42, 414, 484
2, 071, 965	11, 694, 360	161, 334	260, 328	1, 562, 997	806, 478	1, 221, 112	4, 479, 323
1, 687, 379	9, 149, 426	110, 590	175, 593	1, 129, 637	659, 642	997, 030	3, 341, 123
1, 742, 799	8, 970, 555	116, 238	186, 802	1, 195, 380	684, 957	1, 046, 778	3, 384, 424
1, 709, 197	8, 576, 903	143, 041	233, 103	1, 498, 093	653, 468	983, 172	3, 158, 047
1, 731, 615	8, 802, 548	134, 831	218, 596	1, 378, 612	674, 678	996, 629	3, 173, 898
1, 385, 481	7, 168, 436	127, 563	200, 028	1, 256, 216	557, 096	780, 905	2, 569, 126
1, 468, 513	7, 938, 714	124, 522	195, 110	1, 229, 219	587, 477	855, 003	2, 808, 460
1, 947, 611	10, 176, 524	137, 785	224, 275	1, 398, 555	753, 984	1, 185, 280	4, 047, 044
1, 954, 032	10, 258, 607	136, 235	221, 486	1, 361, 423	769, 266	1, 194, 609	4, 132, 787
1, 951, 417	10, 481, 702	139, 880	217, 946	1, 343, 607	774, 604	1, 195, 377	4, 348, 646
1, 595, 976	9, 488, 301	132, 861	206, 346	1, 285, 475	660, 363	937, 907	3, 412, 347
1, 659, 966	9, 613, 187	137, 078	213, 404	1, 321, 567	688, 220	993, 534	3, 612, 893
1, 868, 605	10, 657, 997	158, 280	250, 248	1, 536, 848	756, 701	1, 121, 848	4, 157, 036

費					調 剤		
院 外		歯 科					
日 数	医 療 費	件 数	日 数	医 療 費	件 数	処方箋受付枚数	医 療 費
日	千円	件	日	千円	件	枚	千円
20, 093, 189	103, 420, 936	1, 426, 688	2, 484, 238	13, 328, 013	6, 981, 796	11, 018, 627	34, 797, 145
18, 802, 786	99, 458, 655	1, 380, 477	2, 376, 071	12, 989, 875	6, 783, 961	10, 412, 819	34, 520, 222
19, 424, 055	102, 225, 862	1, 372, 725	2, 314, 708	13, 806, 876	7, 206, 672	11, 122, 157	37, 168, 761
18, 597, 786	99, 516, 491	1, 366, 142	2, 248, 651	13, 599, 954	7, 100, 767	10, 747, 838	36, 945, 179
17, 433, 892	93, 942, 918	1, 346, 821	2, 166, 255	13, 560, 564	6, 912, 751	10, 332, 707	35, 479, 906
19, 166, 817	98, 745, 432	1, 302, 650	2, 260, 406	12, 112, 226	6, 625, 345	10, 490, 150	32, 658, 267
18, 783, 601	99, 530, 854	1, 380, 760	2, 375, 399	12, 967, 843	6, 769, 801	10, 369, 573	34, 327, 185
19, 546, 485	102, 356, 190	1, 383, 902	2, 347, 823	13, 880, 367	7, 211, 247	11, 175, 946	37, 214, 380
18, 602, 982	99, 463, 506	1, 362, 598	2, 245, 853	13, 569, 416	7, 094, 017	10, 746, 219	36, 862, 270
17, 606, 091	94, 812, 731	1, 349, 314	2, 174, 717	13, 584, 897	6, 954, 322	10, 416, 057	35, 747, 170
1, 741, 773	9, 850, 922	135, 007	220, 651	1, 321, 951	676, 477	1, 023, 702	3, 757, 076
1, 426, 752	7, 747, 050	92, 841	149, 158	958, 580	557, 263	842, 115	2, 826, 381
1, 469, 419	7, 579, 840	98, 374	159, 756	1, 024, 532	576, 574	884, 450	2, 850, 733
1, 437, 899	7, 239, 909	120, 961	199, 246	1, 279, 599	549, 162	826, 296	2, 655, 773
1, 456, 326	7, 420, 472	113, 641	186, 425	1, 174, 650	566, 616	836, 968	2, 672, 230
1, 170, 214	6, 064, 116	107, 219	169, 960	1, 065, 846	469, 984	659, 486	2, 173, 893
1, 238, 498	6, 707, 377	105, 137	166, 396	1, 046, 614	494, 403	720, 313	2, 367, 611
1, 637, 882	8, 585, 015	116, 139	191, 203	1, 190, 122	633, 814	995, 149	3, 402, 296
1, 640, 422	8, 637, 972	114, 833	188, 996	1, 160, 705	644, 635	1, 000, 606	3, 467, 554
1, 636, 706	8, 811, 417	117, 472	185, 220	1, 140, 197	648, 763	999, 464	3, 641, 989
1, 351, 210	8, 048, 448	111, 976	175, 649	1, 095, 516	557, 664	792, 578	2, 887, 577
1, 397, 876	8, 114, 168	115, 612	181, 891	1, 125, 647	578, 717	834, 568	3, 042, 667
1, 569, 574	8, 981, 109	132, 514	212, 189	1, 297, 618	634, 906	940, 352	3, 489, 811

費					調 剤		
院 外		歯 科					
日 数	医 療 費	件 数	日 数	医 療 費	件 数	処方箋受付枚数	医 療 費
日	千円	件	日	千円	件	枚	千円
4, 060, 803	20, 535, 589	283, 761	461, 057	2, 502, 353	1, 429, 575	2, 244, 515	7, 128, 874
3, 765, 281	19, 562, 755	274, 759	439, 361	2, 430, 443	1, 378, 469	2, 106, 007	7, 056, 414
3, 815, 215	19, 727, 679	267, 304	417, 248	2, 502, 665	1, 428, 567	2, 207, 947	7, 379, 659
3, 511, 443	18, 511, 125	257, 906	393, 415	2, 395, 507	1, 354, 943	2, 051, 130	7, 027, 891
3, 269, 813	17, 346, 006	252, 184	376, 847	2, 375, 002	1, 307, 955	1, 955, 727	6, 667, 314
330, 192	1, 843, 438	26, 327	39, 677	241, 046	130, 001	197, 410	722, 247
260, 627	1, 402, 376	17, 749	26, 435	171, 057	102, 379	154, 915	514, 742
273, 380	1, 390, 715	17, 864	27, 046	170, 848	108, 383	162, 328	533, 691
271, 298	1, 336, 994	22, 080	33, 857	218, 494	104, 306	156, 876	502, 274
275, 289	1, 382, 076	21, 190	32, 171	203, 962	108, 062	159, 661	501, 667
215, 267	1, 104, 320	20, 344	30, 068	190, 370	87, 112	121, 419	395, 233
230, 015	1, 231, 337	19, 385	28, 714	182, 605	93, 074	134, 690	440, 849
309, 729	1, 591, 509	21, 646	33, 072	208, 434	120, 170	190, 131	644, 748
313, 610	1, 620, 635	21, 402	32, 490	200, 718	124, 631	194, 003	665, 234
314, 711	1, 670, 284	22, 408	32, 726	203, 410	125, 841	195, 913	706, 656
244, 766	1, 439, 853	20, 885	30, 697	189, 959	102, 699	145, 329	524, 770
262, 090	1, 499, 019	21, 466	31, 513	195, 921	109, 503	158, 966	570, 226
299, 031	1, 676, 888	25, 766	38, 059	239, 230	121, 795	181, 496	667, 224

第3-5表 年度別、月別療養の給付等内訳の状況「未就学児分再掲」（その2）（続き）

総 数

年度別、月別	食 事 療 養			訪 問 看 護		
	件 数	日 数 (回)	医 療 費	件 数	日 数	医 療 費
	件		千円	件	日	千円
【4月～3月へス】						
平成20年度	196,887	3,432,472	2,193,094	4,765	26,003	273,589
21	192,971	3,299,281	2,117,876	5,619	32,353	340,103
22	189,136	3,166,470	2,030,832	6,469	36,765	415,796
23	179,037	3,015,344	1,934,962	7,364	40,259	456,937
24	169,172	2,833,709	1,820,630	8,628	48,302	588,891
【3月～2月へス】						
平成20年度	194,996	3,401,165	2,172,705	4,540	24,703	259,259
21	191,354	3,288,512	2,109,938	5,571	31,770	334,155
22	190,788	3,189,874	2,045,728	6,396	36,593	411,801
23	179,351	3,021,841	1,941,081	7,306	39,929	453,416
24	169,744	2,837,254	1,820,759	8,539	47,825	580,101
平成24年 3月	15,269	250,050	159,064	667	3,746	42,305
4月	14,704	241,174	151,637	628	3,303	40,275
5月	14,614	238,400	153,322	674	3,829	46,512
6月	13,611	227,342	146,454	656	3,672	45,008
7月	13,874	235,924	151,751	666	3,856	47,072
8月	13,843	241,424	153,013	657	3,843	46,859
9月	13,690	237,669	153,534	705	3,846	46,668
10月	15,177	248,112	159,684	758	4,498	54,241
11月	14,665	241,002	153,582	768	4,395	53,488
12月	14,220	237,168	153,032	764	4,160	51,315
平成25年 1月	12,979	221,430	142,358	796	4,287	52,433
2月	13,016	221,750	142,611	777	4,232	51,835
3月	14,767	247,553	159,603	779	4,381	53,186

市 町 村

年度別、月別	食 事 療 養			訪 問 看 護		
	件 数	日 数 (回)	医 療 費	件 数	日 数	医 療 費
	件		千円	件	日	千円
【4月～3月へス】						
平成20年度	168,237	2,945,471	1,881,715	4,135	22,777	239,709
21	164,789	2,843,948	1,825,641	4,841	28,048	295,867
22	162,460	2,741,291	1,757,704	5,636	31,898	361,825
23	154,205	2,612,253	1,675,394	6,330	34,414	391,041
24	145,761	2,452,152	1,574,783	7,373	41,672	507,046
【3月～2月へス】						
平成20年度	166,346	2,914,164	1,861,326	3,910	21,477	225,379
21	163,172	2,833,179	1,817,703	4,793	27,465	289,920
22	164,112	2,764,695	1,772,600	5,563	31,726	357,830
23	154,519	2,618,750	1,681,513	6,272	34,084	387,520
24	146,333	2,455,697	1,574,912	7,284	41,195	498,256
平成24年 3月	13,264	218,390	138,667	571	3,247	36,424
4月	12,721	211,029	132,279	541	2,828	34,508
5月	12,640	206,612	132,892	590	3,388	41,050
6月	11,680	193,985	124,967	563	3,217	39,367
7月	11,935	201,264	129,414	571	3,320	40,600
8月	11,924	210,102	132,882	555	3,310	40,265
9月	11,778	204,981	132,288	609	3,385	40,822
10月	13,051	215,330	138,575	646	3,889	46,860
11月	12,590	209,666	133,393	647	3,726	45,137
12月	12,249	203,826	131,494	648	3,588	44,151
平成25年 1月	11,252	192,549	123,768	679	3,678	44,928
2月	11,237	193,202	124,245	664	3,619	44,144
3月	12,692	214,845	138,538	660	3,724	45,214

国保組合

年度別、月別	食 事 療 養			訪 問 看 護		
	件 数	日 数 (回)	医 療 費	件 数	日 数	医 療 費
	件		千円	件	日	千円
平成20年度	28,650	487,001	311,379	630	3,226	33,879
21	28,182	455,333	292,236	778	4,305	44,236
22	26,676	425,179	273,128	833	4,867	53,971
23	24,832	403,091	259,568	1,034	5,845	65,896
24	23,411	381,557	245,847	1,255	6,630	81,845
平成24年 3月	2,005	31,660	20,397	96	499	5,881
4月	1,983	30,145	19,358	87	475	5,767
5月	1,974	31,788	20,430	84	441	5,462
6月	1,931	33,357	21,487	93	455	5,641
7月	1,939	34,660	22,337	95	536	6,472
8月	1,919	31,322	20,131	102	533	6,593
9月	1,912	32,688	21,246	96	461	5,845
10月	2,126	32,782	21,110	112	609	7,381
11月	2,075	31,336	20,188	121	669	8,351
12月	1,971	33,342	21,538	116	572	7,165
平成25年 1月	1,727	28,881	18,590	117	609	7,505
2月	1,779	28,548	18,366	113	613	7,690
3月	2,075	32,708	21,066	119	657	7,972

— 一般被保険者分 —

(再掲) 入院＋食事療養	(再掲) 入院外＋調剤
医 療 費	医 療 費
千円	千円
87,941,233	165,882,543
87,925,101	160,598,047
96,635,540	166,501,963
95,697,590	162,000,686
93,657,189	153,436,144
86,927,008	159,068,162
87,426,003	160,477,207
96,262,503	166,677,909
95,927,947	161,864,792
93,466,457	154,573,221
7,921,305	16,173,682
7,670,975	12,490,549
7,889,502	12,354,979
7,435,304	11,734,950
7,712,936	11,976,445
8,063,602	9,737,562
7,790,153	10,747,174
8,268,075	14,223,568
7,904,798	14,391,395
7,757,182	14,830,347
7,421,979	12,900,648
7,553,404	13,226,080
8,186,928	14,815,032

(再掲) 入院＋食事療養	(再掲) 入院外＋調剤
医 療 費	医 療 費
千円	千円
75,027,884	138,218,081
75,301,557	133,978,878
83,017,953	139,394,624
82,514,140	136,461,670
80,454,880	129,422,823
74,013,659	131,403,699
74,802,459	133,858,039
82,644,915	139,570,570
82,744,497	136,325,776
80,264,148	130,559,901
6,853,964	13,607,997
6,618,379	10,573,431
6,805,323	10,430,573
6,347,892	9,895,682
6,535,510	10,092,702
6,923,275	8,238,009
6,652,343	9,074,988
7,105,764	11,987,311
6,798,936	12,105,526
6,644,401	12,453,407
6,431,762	10,936,024
6,544,249	11,156,835
7,044,696	12,470,920

(再掲) 入院＋食事療養	(再掲) 入院外＋調剤
医 療 費	医 療 費
千円	千円
12,913,349	27,664,462
12,623,544	26,619,169
13,617,587	27,107,339
13,183,450	25,539,016
13,202,308	24,013,320
1,067,341	2,565,685
1,052,597	1,917,118
1,084,179	1,924,406
1,087,412	1,839,268
1,177,426	1,883,743
1,140,327	1,499,553
1,137,810	1,672,186
1,162,311	2,236,257
1,105,862	2,285,869
1,112,781	2,376,941
990,217	1,964,624
1,009,155	2,069,245
1,142,232	2,344,112

第3-5表 年度別、月別療養の給付等内訳の状況「未就学児分再掲」（その3）

（被扶養者）

年度別、月別	診療						
	診療費計			入院			入院
	件数	日数	医療費	件数	日数	医療費	件数
	件	日	千円	件	日	千円	件
【4月～3月へス】							
平成20年度	15,668	28,957	234,307	281	2,152	96,956	13,493
21	19,437	35,530	268,021	314	2,075	99,105	16,709
22	21,418	38,072	314,925	355	2,282	128,717	18,479
23	22,587	40,174	309,972	401	2,353	112,659	19,543
24	21,692	44,442	357,519	376	2,361	119,173	18,646
【3月～2月へス】							
平成20年度	15,358	28,565	232,192	283	2,176	96,232	13,343
21	19,037	34,884	268,294	318	2,148	102,929	16,339
22	21,301	37,870	302,943	338	2,066	117,471	18,377
23	22,552	40,293	322,299	416	2,585	125,617	19,485
24	21,810	44,711	350,739	368	2,287	112,038	18,804
平成24年 3月	1,906	3,268	18,435	20	82	1,526	1,662
4月	1,638	2,791	19,223	25	117	5,046	1,461
5月	1,646	2,836	19,472	24	92	4,910	1,460
6月	1,678	3,092	24,852	23	180	10,401	1,423
7月	1,773	2,975	18,775	30	131	4,025	1,499
8月	1,489	2,557	16,611	23	96	4,170	1,267
9月	1,587	2,918	41,207	38	374	28,161	1,354
10月	1,947	3,388	25,748	27	188	8,977	1,696
11月	2,014	3,606	27,821	22	158	8,874	1,762
12月	1,970	3,470	25,342	33	145	6,811	1,680
平成25年 1月	1,918	3,130	23,830	37	208	7,312	1,649
2月	2,219	10,622	89,168	65	507	21,783	1,868
3月	1,788	2,999	25,214	28	156	8,661	1,504

－退職者医療分（被扶養者）－

費					調 剤		
院 外		歯 科					
日 数	医 療 費	件 数	日 数	医 療 費	件 数	処方箋受付枚数	医 療 費
日	千円	件	日	千円	件	枚	千円
23,371	119,666	1,894	3,434	17,686	7,529	11,881	38,169
29,277	147,247	2,414	4,178	21,670	9,764	15,239	51,924
31,264	160,439	2,584	4,526	25,769	11,027	18,458	57,527
33,425	170,996	2,643	4,396	26,318	11,627	18,603	62,284
37,457	208,072	2,670	4,624	30,273	11,530	17,399	60,945
23,295	119,974	1,732	3,094	15,986	7,466	11,857	37,460
28,554	143,756	2,380	4,182	21,609	9,554	14,832	50,578
31,268	159,891	2,586	4,536	25,581	10,906	18,372	56,763
33,300	170,280	2,651	4,408	26,403	11,595	18,550	61,990
37,884	208,937	2,638	4,540	29,764	11,603	17,602	61,739
2,820	14,817	224	366	2,092	1,004	1,555	5,860
2,408	12,555	152	266	1,622	905	1,370	4,390
2,463	12,731	162	281	1,831	865	1,288	4,185
2,502	11,689	232	410	2,761	878	1,353	4,475
2,435	12,006	244	409	2,745	924	1,381	4,793
2,096	10,142	199	365	2,299	746	1,181	3,868
2,212	11,100	195	332	1,946	833	1,231	4,071
2,806	14,150	224	394	2,621	1,068	1,652	5,846
3,009	15,319	230	439	3,628	1,107	1,758	6,155
2,923	16,239	257	402	2,292	1,080	1,664	6,309
2,540	14,099	232	382	2,418	1,030	1,490	5,675
9,627	63,914	286	488	3,472	1,156	1,669	6,079
2,393	13,952	256	450	2,601	931	1,352	5,067

第3-5表 年度別、月別療養の給付等内訳の状況「未就学児分再掲」（その3）（続き）

（被扶養者）

年度別、月別	食 事 療 養			訪 問 看 護		
	件 数	日 数（回）	医 療 費	件 数	日 数	医 療 費
	件		千円	件	日	千円
【4月～3月へス】						
平成20年度	188	4,016	2,594	-	-	-
21	244	4,370	2,863	3	21	217
22	243	4,551	2,922	3	9	94
23	273	7,533	2,911	8	17	250
24	255	4,624	2,976	4	7	58
【3月～2月へス】						
平成20年度	194	4,072	2,644	-	-	-
21	243	4,462	2,908	3	21	217
22	228	4,044	2,605	2	6	63
23	283	8,050	3,234	9	20	281
24	244	4,504	2,900	3	5	15
平成24年 3月	16	167	109	-	-	-
4月	21	232	145	-	-	-
5月	20	141	96	3	5	15
6月	13	233	144	-	-	-
7月	17	161	101	-	-	-
8月	15	190	123	-	-	-
9月	27	863	554	-	-	-
10月	21	231	142	-	-	-
11月	18	366	237	-	-	-
12月	18	269	173	-	-	-
平成25年 1月	21	344	223	-	-	-
2月	36	1,300	849	-	-	-
3月	27	287	185	1	2	42

－退職者医療分（被扶養者）－

（再掲）入院＋食事療養	（再掲）入院外＋調剤
医 療 費	医 療 費
千円	千円
99,550	157,835
101,967	199,170
131,640	217,966
115,570	233,280
122,149	269,017
98,876	157,434
105,837	194,335
120,076	216,653
128,850	232,270
114,938	270,676
1,635	20,677
5,191	16,946
5,006	16,916
10,545	16,165
4,126	16,799
4,292	14,011
28,715	15,171
9,120	19,995
9,111	21,474
6,984	22,548
7,536	19,774
22,632	69,992
8,846	19,019

第4表 年度別、月別高額療養費の状況「全体」（その1）

総 数

年度別、月別	計		現物給付分（再掲）		合 算 分			
					多 数 該 当 分		そ の 他	
	件 数	高額療養費	件 数	高額療養費	件 数	高額療養費	件 数	高額療養費
	件	千円	件	千円	件	千円	件	千円
平成20年度	12, 535, 231	819, 007, 643	7, 484, 805	622, 815, 093	511, 366	21, 131, 851	2, 243, 707	38, 102, 177
21	13, 335, 597	871, 669, 422	8, 435, 880	692, 723, 288	536, 507	22, 448, 563	2, 178, 558	35, 566, 563
22	13, 917, 419	936, 870, 578	8, 908, 930	761, 444, 075	586, 571	24, 777, 728	2, 272, 871	36, 471, 344
23	14, 384, 100	967, 881, 749	9, 396, 076	805, 579, 709	686, 483	28, 311, 835	2, 390, 252	36, 649, 118
24	15, 146, 614	1, 014, 500, 560	10, 158, 696	877, 077, 186	783, 726	26, 375, 229	2, 497, 529	33, 153, 514
平成24年 3 月	1, 323, 894	85, 809, 448	804, 157	69, 416, 189	74, 837	2, 939, 859	240, 196	3, 479, 895
4 月	1, 193, 419	79, 702, 353	795, 683	67, 312, 160	60, 892	2, 451, 843	197, 162	2, 908, 340
5 月	1, 224, 625	83, 540, 763	827, 535	70, 896, 084	61, 181	2, 554, 680	194, 899	2, 988, 718
6 月	1, 210, 145	81, 757, 249	799, 047	69, 108, 411	63, 974	2, 542, 735	207, 236	3, 075, 721
7 月	1, 224, 698	84, 938, 593	840, 927	74, 015, 203	60, 770	2, 153, 401	194, 170	2, 691, 745
8 月	1, 245, 739	83, 485, 293	856, 341	72, 802, 362	64, 538	2, 143, 222	199, 331	2, 633, 867
9 月	1, 252, 824	85, 817, 902	868, 814	75, 393, 167	63, 253	2, 054, 570	196, 750	2, 631, 743
10月	1, 268, 605	85, 795, 756	855, 056	74, 841, 445	66, 155	2, 116, 171	212, 738	2, 702, 872
11月	1, 233, 090	81, 204, 160	828, 064	70, 357, 200	65, 136	2, 065, 593	211, 124	2, 670, 869
12月	1, 280, 491	88, 126, 720	893, 334	77, 602, 277	63, 860	1, 940, 495	199, 529	2, 563, 685
平成25年 1 月	1, 301, 212	86, 034, 351	869, 827	74, 874, 489	65, 833	1, 999, 073	211, 059	2, 611, 683
2 月	1, 292, 673	84, 856, 807	861, 392	74, 050, 409	70, 182	2, 101, 642	228, 481	2, 767, 726
3 月	1, 414, 923	88, 997, 992	857, 941	75, 447, 667	77, 768	2, 246, 192	243, 801	2, 902, 308

市 町 村

年度別、月別	計		現物給付分（再掲）		合 算 分			
					多 数 該 当 分		そ の 他	
	件 数	高額療養費	件 数	高額療養費	件 数	高額療養費	件 数	高額療養費
	件	千円	件	千円	件	千円	件	千円
平成20年度	12, 176, 632	786, 733, 762	7, 281, 726	600, 666, 000	498, 991	20, 254, 613	2, 195, 523	36, 412, 431
21	12, 962, 810	837, 957, 305	8, 206, 208	668, 067, 014	523, 137	21, 496, 190	2, 136, 108	34, 006, 157
22	13, 543, 731	901, 732, 669	8, 671, 886	734, 689, 534	572, 552	23, 779, 655	2, 230, 352	34, 932, 733
23	14, 015, 808	933, 355, 779	9, 157, 606	778, 746, 274	671, 584	27, 255, 655	2, 348, 400	35, 233, 182
24	14, 767, 211	979, 130, 186	9, 902, 356	848, 186, 392	767, 969	25, 453, 123	2, 453, 439	31, 842, 729
平成24年 3 月	1, 293, 202	82, 961, 282	784, 844	67, 205, 766	73, 432	2, 845, 294	236, 426	3, 366, 474
4 月	1, 162, 568	76, 829, 301	775, 553	65, 050, 020	59, 603	2, 363, 736	193, 545	2, 792, 689
5 月	1, 193, 004	80, 520, 289	806, 598	68, 479, 670	59, 862	2, 465, 777	191, 276	2, 872, 644
6 月	1, 178, 757	78, 841, 063	778, 757	66, 798, 164	62, 669	2, 453, 149	203, 402	2, 952, 462
7 月	1, 193, 105	81, 938, 185	819, 815	71, 561, 253	59, 498	2, 074, 194	190, 445	2, 574, 876
8 月	1, 214, 176	80, 565, 098	834, 734	70, 414, 935	63, 254	2, 068, 525	195, 816	2, 527, 200
9 月	1, 220, 753	82, 842, 578	846, 650	72, 927, 538	61, 891	1, 977, 010	193, 203	2, 526, 151
10月	1, 236, 271	82, 743, 769	833, 033	72, 314, 348	64, 802	2, 044, 697	209, 044	2, 600, 027
11月	1, 202, 401	78, 385, 401	807, 451	68, 068, 649	63, 919	1, 999, 231	207, 422	2, 563, 771
12月	1, 248, 613	85, 106, 201	871, 064	75, 084, 273	62, 681	1, 872, 203	195, 999	2, 469, 262
平成25年 1 月	1, 270, 081	83, 125, 620	847, 898	72, 454, 606	64, 577	1, 929, 840	207, 829	2, 517, 177
2 月	1, 260, 343	81, 904, 020	839, 916	71, 636, 771	68, 656	2, 021, 084	224, 342	2, 656, 122
3 月	1, 382, 966	86, 084, 258	836, 455	73, 050, 525	76, 375	2, 178, 115	239, 870	2, 785, 564

国保組合

年度別、月別	計		現物給付分（再掲）		合 算 分			
					多 数 該 当 分		そ の 他	
	件 数	高額療養費	件 数	高額療養費	件 数	高額療養費	件 数	高額療養費
	件	千円	件	千円	件	千円	件	千円
平成20年度	358, 599	32, 273, 881	203, 079	22, 149, 093	12, 375	877, 238	48, 184	1, 689, 746
21	372, 787	33, 712, 117	229, 672	24, 656, 274	13, 370	952, 374	42, 450	1, 560, 406
22	373, 688	35, 137, 910	237, 044	26, 754, 542	14, 019	998, 074	42, 519	1, 538, 611
23	368, 292	34, 525, 970	238, 470	26, 833, 435	14, 899	1, 056, 180	41, 852	1, 415, 936
24	379, 403	35, 370, 374	256, 340	28, 890, 794	15, 757	922, 106	44, 090	1, 310, 785
平成24年 3 月	30, 692	2, 848, 166	19, 313	2, 210, 423	1, 405	94, 564	3, 770	113, 422
4 月	30, 851	2, 873, 053	20, 130	2, 262, 141	1, 289	88, 107	3, 617	115, 651
5 月	31, 621	3, 020, 474	20, 937	2, 416, 414	1, 319	88, 903	3, 623	116, 073
6 月	31, 388	2, 916, 186	20, 290	2, 310, 247	1, 305	89, 586	3, 834	123, 259
7 月	31, 593	3, 000, 408	21, 112	2, 453, 949	1, 272	79, 207	3, 725	116, 869
8 月	31, 563	2, 920, 195	21, 607	2, 387, 427	1, 284	74, 698	3, 515	106, 667
9 月	32, 071	2, 975, 323	22, 164	2, 465, 628	1, 362	77, 560	3, 547	105, 592
10月	32, 334	3, 051, 987	22, 023	2, 527, 097	1, 353	71, 474	3, 694	102, 846
11月	30, 689	2, 818, 760	20, 613	2, 288, 550	1, 217	66, 362	3, 702	107, 098
12月	31, 878	3, 020, 519	22, 270	2, 518, 003	1, 179	68, 293	3, 530	94, 423
平成25年 1 月	31, 131	2, 908, 731	21, 929	2, 419, 883	1, 256	69, 233	3, 230	94, 505
2 月	32, 330	2, 952, 787	21, 476	2, 413, 638	1, 526	80, 558	4, 139	111, 604
3 月	31, 957	2, 913, 735	21, 486	2, 397, 142	1, 393	68, 077	3, 931	116, 744

－計（一般被保険者分＋退職者医療分）－

単		独		分				他 法 併 用 分		長 期 高 額 特 定 疾 病 該 当 者 数
多 数 該 当 分		長 期 疾 病 分		入 院 分		そ の 他				
件 数	高額療養費	件 数	高額療養費	件 数	高額療養費	件 数	高額療養費	件 数	高額療養費	
件	千円	件	千円	件	千円	件	千円	件	千円	人
1,686,559	128,070,516	1,353,604	131,417,851	3,166,250	361,294,235	1,579,163	67,727,991	1,994,582	71,263,023	95,532
1,758,293	135,793,226	1,486,365	140,372,749	3,315,346	394,068,437	1,685,189	67,332,573	2,375,339	76,087,311	103,125
1,778,542	140,577,502	1,587,566	148,292,547	3,436,996	430,776,795	1,783,198	71,347,146	2,471,675	84,627,516	111,633
1,837,411	150,521,679	1,676,172	153,640,877	3,408,331	445,487,998	1,643,769	58,578,942	2,741,682	94,691,300	112,118
1,963,040	164,043,271	1,763,144	158,835,211	3,465,671	470,199,928	1,721,160	64,823,084	2,952,344	97,070,323	115,163
168,332	13,729,134	145,312	13,132,387	292,494	38,463,306	168,334	5,949,189	234,389	8,115,679	109,430
154,653	12,497,246	140,964	12,512,884	285,540	37,771,089	122,281	4,107,000	231,927	7,453,952	108,196
156,999	13,430,899	143,864	13,257,303	287,064	38,875,100	127,846	4,439,600	252,772	7,994,462	111,213
162,116	13,324,732	143,089	12,660,262	283,454	37,806,907	129,991	5,147,614	220,285	7,199,277	110,466
161,057	13,577,707	145,165	13,436,953	289,080	39,492,165	136,430	5,431,912	238,026	8,154,710	110,956
163,098	13,314,855	146,926	13,169,035	289,315	38,954,421	137,316	5,378,269	245,215	7,891,623	111,005
163,574	13,892,490	147,724	13,350,387	291,419	40,039,114	140,322	5,546,008	249,782	8,303,590	110,039
162,055	13,814,530	148,485	13,573,966	291,667	39,653,919	139,033	5,512,353	248,472	8,421,946	110,443
162,213	13,356,905	145,520	12,553,521	283,760	37,628,691	131,384	5,084,640	233,953	7,843,941	110,116
164,694	14,184,591	150,609	13,864,187	296,257	41,282,194	144,553	5,817,535	260,989	8,474,031	110,825
166,253	13,844,503	148,011	13,289,234	290,917	39,928,462	143,235	5,537,732	275,904	8,823,665	109,968
167,273	13,952,694	151,063	13,547,977	284,124	38,899,863	141,045	5,448,702	250,505	8,138,204	110,760
177,901	14,739,663	151,289	13,608,428	293,639	39,820,628	226,412	7,323,451	244,113	8,357,323	111,687

単		独		分				他 法 併 用 分		長 期 高 額 特 定 疾 病 該 当 者 数
多 数 該 当 分		長 期 疾 病 分		入 院 分		そ の 他				
件 数	高額療養費	件 数	高額療養費	件 数	高額療養費	件 数	高額療養費	件 数	高額療養費	
件	千円	件	千円	件	千円	件	千円	件	千円	人
1,645,150	124,131,902	1,303,795	126,562,021	3,034,856	344,126,653	1,550,949	66,582,937	1,947,368	68,663,206	91,894
1,715,449	131,526,196	1,431,988	135,252,014	3,183,727	376,264,388	1,656,624	66,203,348	2,315,777	73,209,013	99,437
1,736,150	136,318,066	1,532,673	143,205,883	3,305,776	411,778,722	1,754,393	70,180,593	2,411,835	81,537,017	107,962
1,795,587	146,316,204	1,621,227	148,646,263	3,283,080	426,974,789	1,615,508	57,383,053	2,680,422	91,546,633	108,593
1,917,702	159,489,747	1,708,229	153,809,949	3,342,111	451,427,519	1,692,352	63,532,112	2,885,409	93,575,006	111,089
164,713	13,359,621	140,752	12,711,737	282,449	36,974,092	165,949	5,850,341	229,481	7,853,724	105,878
151,048	12,136,430	136,402	12,087,506	275,130	36,217,496	119,884	4,016,132	226,956	7,215,311	104,706
153,383	13,064,400	139,241	12,828,041	276,507	37,229,095	125,231	4,330,646	247,504	7,729,685	107,759
158,174	12,946,844	138,528	12,242,738	273,229	36,273,515	127,644	5,036,858	215,111	6,935,497	107,009
157,349	13,220,403	140,582	13,002,276	278,691	37,881,646	134,040	5,325,457	232,500	7,859,331	107,506
159,322	12,959,784	142,374	12,746,777	279,033	37,389,164	134,975	5,267,764	239,402	7,605,886	107,588
159,833	13,518,694	143,137	12,940,182	281,002	38,457,043	137,899	5,440,526	243,788	7,982,972	106,640
158,303	13,433,821	143,863	13,145,663	280,988	38,044,210	136,683	5,400,003	242,588	8,075,348	106,996
158,511	12,976,974	141,054	12,180,356	273,799	36,133,802	129,108	4,981,422	228,588	7,549,844	106,690
160,952	13,802,014	146,040	13,434,407	285,805	39,672,120	142,023	5,696,935	255,113	8,159,261	107,347
162,499	13,449,267	143,454	12,873,952	280,729	38,401,193	140,842	5,425,730	270,151	8,528,461	106,537
163,278	13,546,429	146,420	13,129,556	274,159	37,368,815	138,717	5,343,064	244,771	7,838,950	107,313
173,890	14,321,364	146,700	13,187,927	283,597	38,311,212	223,993	7,219,131	238,541	8,080,946	108,229

単		独		分				他 法 併 用 分		長 期 高 額 特 定 疾 病 該 当 者 数
多 数 該 当 分		長 期 疾 病 分		入 院 分		そ の 他				
件 数	高額療養費	件 数	高額療養費	件 数	高額療養費	件 数	高額療養費	件 数	高額療養費	
件	千円	件	千円	件	千円	件	千円	件	千円	人
41,409	3,938,614	49,809	4,855,830	131,394	17,167,581	28,214	1,145,054	47,214	2,599,817	3,638
42,844	4,267,030	54,377	5,120,735	131,619	17,804,050	28,565	1,129,225	59,562	2,878,298	3,688
42,392	4,259,436	54,893	5,086,665	131,220	18,998,073	28,805	1,166,553	59,840	3,090,499	3,671
41,824	4,205,475	54,945	4,994,615	125,251	18,513,209	28,261	1,195,889	61,260	3,144,667	3,525
45,338	4,553,524	54,915	5,025,262	123,560	18,772,409	28,808	1,290,973	66,935	3,495,317	4,074
3,619	369,513	4,560	420,650	10,045	1,489,213	2,385	98,848	4,908	261,956	3,552
3,605	360,816	4,562	425,378	10,410	1,553,593	2,397	90,868	4,971	238,641	3,490
3,616	366,499	4,623	429,263	10,557	1,646,005	2,615	108,954	5,268	264,776	3,454
3,942	377,888	4,561	417,525	10,225	1,533,392	2,347	110,756	5,174	263,780	3,457
3,708	357,304	4,583	434,676	10,389	1,610,519	2,390	106,454	5,526	295,379	3,450
3,776	355,071	4,552	422,258	10,282	1,565,257	2,341	110,505	5,813	285,737	3,417
3,741	373,796	4,587	410,205	10,417	1,582,071	2,423	105,482	5,994	320,617	3,399
3,752	380,709	4,622	428,304	10,679	1,609,708	2,350	112,350	5,884	346,598	3,447
3,702	379,931	4,466	373,165	9,961	1,494,889	2,276	103,218	5,365	294,097	3,426
3,742	382,577	4,569	429,780	10,452	1,610,075	2,530	120,600	5,876	314,770	3,478
3,754	395,236	4,557	415,281	10,188	1,527,268	2,393	112,002	5,753	295,205	3,431
3,995	406,265	4,643	418,421	9,965	1,531,047	2,328	105,637	5,734	299,254	3,447
4,011	418,299	4,589	420,501	10,042	1,509,416	2,419	104,320	5,572	276,377	3,458

第4表 年度別、月別高額療養費の状況「全体」（その2）

総 数

年度別、月別	計		現物給付分（再掲）		合 算 分			
					多 数 該 当 分		そ の 他	
	件 数	高額療養費	件 数	高額療養費	件 数	高額療養費	件 数	高額療養費
	件	千円	件	千円	件	千円	件	千円
平成20年度	11,216,032	731,053,491	6,973,912	565,000,761	433,412	17,979,902	1,854,363	32,041,435
21	12,721,117	809,962,421	8,070,866	647,405,380	505,052	20,612,975	2,129,801	33,772,678
22	13,256,580	866,462,506	8,486,802	707,552,404	548,706	22,533,900	2,239,161	34,705,493
23	13,642,773	888,995,751	8,910,718	743,596,822	634,644	25,368,544	2,349,669	34,689,270
24	14,358,656	933,005,825	9,621,732	809,937,447	720,845	23,633,305	2,451,978	31,212,263
平成24年 3月	1,240,226	76,980,584	756,545	63,305,479	68,705	2,608,339	235,445	3,233,984
4月	1,134,338	73,482,510	755,881	62,267,614	56,091	2,187,237	193,853	2,758,469
5月	1,165,016	77,151,641	787,146	65,645,680	56,338	2,283,638	191,610	2,837,223
6月	1,148,268	75,429,394	756,183	63,898,661	58,967	2,276,612	203,701	2,914,550
7月	1,162,143	78,290,661	796,878	68,385,704	55,938	1,938,856	190,778	2,548,255
8月	1,182,307	76,991,722	811,746	67,325,043	59,571	1,927,272	195,737	2,488,219
9月	1,188,813	79,173,123	823,745	69,718,791	58,363	1,867,179	193,112	2,482,537
10月	1,203,058	79,127,242	810,552	69,275,279	60,960	1,908,315	208,730	2,532,157
11月	1,168,913	74,726,166	783,959	64,981,405	59,828	1,857,507	207,125	2,512,801
12月	1,210,269	80,704,935	845,089	71,494,043	58,541	1,727,025	195,568	2,394,603
平成25年 1月	1,233,927	79,265,597	824,216	69,209,182	60,517	1,783,285	207,089	2,451,732
2月	1,225,881	78,053,579	815,659	68,407,466	64,614	1,888,870	224,545	2,606,256
3月	1,331,877	80,416,961	806,483	69,019,847	70,957	1,987,989	238,861	2,679,426

市 町 村

年度別、月別	計		現物給付分（再掲）		合 算 分			
					多 数 該 当 分		そ の 他	
	件 数	高額療養費	件 数	高額療養費	件 数	高額療養費	件 数	高額療養費
	件	千円	件	千円	件	千円	件	千円
平成20年度	10,857,433	698,779,610	6,770,833	542,851,668	421,037	17,102,664	1,806,179	30,351,689
21	12,348,330	776,250,304	7,841,194	622,749,106	491,682	19,660,602	2,087,351	32,212,272
22	12,882,892	831,324,596	8,249,758	680,797,863	534,687	21,535,826	2,196,642	33,166,882
23	13,274,481	854,469,781	8,672,248	716,763,387	619,745	24,312,364	2,307,817	33,273,334
24	13,979,253	897,635,451	9,365,392	781,046,653	705,088	22,711,200	2,407,888	29,901,478
平成24年 3月	1,209,534	74,132,418	737,232	61,095,056	67,300	2,513,774	231,675	3,120,563
4月	1,103,487	70,609,458	735,751	60,005,473	54,802	2,099,131	190,236	2,642,818
5月	1,133,395	74,131,167	766,209	63,229,266	55,019	2,194,734	187,987	2,721,149
6月	1,116,880	72,513,209	735,893	61,588,413	57,662	2,187,026	199,867	2,791,291
7月	1,130,550	75,290,253	775,766	65,931,755	54,666	1,859,649	187,053	2,431,386
8月	1,150,744	74,071,528	790,139	64,937,616	58,287	1,852,574	192,222	2,381,552
9月	1,156,742	76,197,800	801,581	67,253,163	57,001	1,789,619	189,565	2,376,945
10月	1,170,724	76,075,254	788,529	66,748,182	59,607	1,836,841	205,036	2,429,311
11月	1,138,224	71,907,406	763,346	62,692,854	58,611	1,791,145	203,423	2,405,703
12月	1,178,391	77,684,416	822,819	68,976,039	57,362	1,658,732	192,038	2,300,180
平成25年 1月	1,202,796	76,356,866	802,287	66,789,300	59,261	1,714,053	203,859	2,357,227
2月	1,193,551	75,100,792	794,183	65,993,828	63,088	1,808,312	220,406	2,494,652
3月	1,299,920	77,503,226	784,997	66,622,706	69,564	1,919,911	234,930	2,562,682

国保組合

年度別、月別	計		現物給付分（再掲）		合 算 分			
					多 数 該 当 分		そ の 他	
	件 数	高額療養費	件 数	高額療養費	件 数	高額療養費	件 数	高額療養費
	件	千円	件	千円	件	千円	件	千円
平成20年度	358,599	32,273,881	203,079	22,149,093	12,375	877,238	48,184	1,689,746
21	372,787	33,712,117	229,672	24,656,274	13,370	952,374	42,450	1,560,406
22	373,688	35,137,910	237,044	26,754,542	14,019	998,074	42,519	1,538,611
23	368,292	34,525,970	238,470	26,833,435	14,899	1,056,180	41,852	1,415,936
24	379,403	35,370,374	256,340	28,890,794	15,757	922,106	44,090	1,310,785
平成24年 3月	30,692	2,848,166	19,313	2,210,423	1,405	94,564	3,770	113,422
4月	30,851	2,873,053	20,130	2,262,141	1,289	88,107	3,617	115,651
5月	31,621	3,020,474	20,937	2,416,414	1,319	88,903	3,623	116,073
6月	31,388	2,916,186	20,290	2,310,247	1,305	89,586	3,834	123,259
7月	31,593	3,000,408	21,112	2,453,949	1,272	79,207	3,725	116,869
8月	31,563	2,920,195	21,607	2,387,427	1,284	74,698	3,515	106,667
9月	32,071	2,975,323	22,164	2,465,628	1,362	77,560	3,547	105,592
10月	32,334	3,051,987	22,023	2,527,097	1,353	71,474	3,694	102,846
11月	30,689	2,818,760	20,613	2,288,550	1,217	66,362	3,702	107,098
12月	31,878	3,020,519	22,270	2,518,003	1,179	68,293	3,530	94,423
平成25年 1月	31,131	2,908,731	21,929	2,419,883	1,256	69,233	3,230	94,505
2月	32,330	2,952,787	21,476	2,413,638	1,526	80,558	4,139	111,604
3月	31,957	2,913,735	21,486	2,397,142	1,393	68,077	3,931	116,744

—一般被保険者分—

単		独		分		他 法 併 用 分				長 期 特 定 当 者 数
多 数 該 当 分		長 期 疾 病 分		入 院 分		そ の 他				
件 数	高額療養費	件 数	高額療養費	件 数	高額療養費	件 数	高額療養費	件 数	高額療養費	
件	千円	件	千円	件	千円	件	千円	件	千円	人
1,533,183	116,574,236	1,189,532	115,487,943	2,847,933	323,782,666	1,401,863	58,173,058	1,955,746	67,014,250	85,262
1,646,873	126,645,184	1,330,669	125,273,961	3,130,132	368,315,199	1,630,361	62,462,745	2,348,229	72,879,678	92,963
1,658,402	130,287,821	1,410,818	131,370,611	3,234,588	400,963,946	1,726,881	65,886,672	2,438,024	80,714,062	99,910
1,701,592	138,456,019	1,479,191	135,012,658	3,188,796	412,023,177	1,588,766	53,755,204	2,700,115	89,690,879	99,514
1,814,870	150,739,943	1,561,914	140,150,697	3,243,343	435,541,623	1,655,486	59,680,054	2,910,220	92,047,940	102,187
153,914	12,408,085	125,286	11,283,021	268,379	34,729,949	158,433	5,121,889	230,064	7,595,318	96,896
143,492	11,488,561	125,012	11,045,333	267,961	35,096,306	119,189	3,840,168	228,740	7,066,436	95,861
145,956	12,407,767	127,593	11,724,177	269,531	36,158,425	124,567	4,160,482	249,421	7,579,930	98,821
150,242	12,276,468	126,967	11,178,586	265,898	35,143,216	125,319	4,801,267	217,174	6,838,695	98,294
149,063	12,485,349	128,965	11,895,790	271,151	36,627,389	131,555	5,058,954	234,693	7,736,069	98,776
151,088	12,269,721	130,335	11,650,489	271,404	36,161,047	132,316	4,998,844	241,856	7,496,130	98,717
151,449	12,784,845	131,058	11,796,068	273,452	37,206,167	135,074	5,139,994	246,305	7,896,335	97,847
149,885	12,711,770	131,596	11,983,042	273,361	36,861,047	133,731	5,119,626	244,795	8,011,285	98,289
150,167	12,286,987	128,822	11,078,055	265,874	34,833,317	126,530	4,719,868	230,567	7,437,631	98,013
151,639	12,966,051	132,940	12,200,728	276,200	38,131,006	138,417	5,314,877	256,964	7,970,646	98,988
153,452	12,700,981	131,525	11,757,266	272,752	37,083,083	137,141	5,095,928	271,451	8,393,323	98,347
154,728	12,866,738	134,000	11,973,486	265,667	35,995,381	135,216	5,006,235	247,111	7,716,613	98,745
162,693	13,397,382	132,727	11,863,862	270,759	36,222,989	215,141	6,376,141	240,739	7,889,172	99,655

単		独		分		他 法 併 用 分				長 期 特 定 当 者 数
多 数 該 当 分		長 期 疾 病 分		入 院 分		そ の 他				
件 数	高 額 療 養 費	件 数	高 額 療 養 費	件 数	高 額 療 養 費	件 数	高 額 療 養 費	件 数	高 額 療 養 費	
件	千 円	件	千 円	件	千 円	件	千 円	件	千 円	人
1,491,774	112,635,623	1,139,723	110,632,112	2,716,539	306,615,085	1,373,649	57,028,004	1,908,532	64,414,433	81,624
1,604,029	122,378,155	1,276,292	120,153,226	2,998,513	350,511,150	1,601,796	61,333,519	2,288,667	70,001,380	89,275
1,616,010	126,028,385	1,355,925	126,283,947	3,103,368	381,965,872	1,698,076	64,720,119	2,378,184	77,623,564	96,239
1,659,768	134,250,544	1,424,246	130,018,043	3,063,545	393,509,967	1,560,505	52,559,315	2,638,855	86,546,213	95,989
1,769,532	146,186,420	1,506,999	135,125,436	3,119,783	416,769,214	1,626,678	58,389,081	2,843,285	88,552,623	98,113
150,295	12,038,572	120,726	10,862,371	258,334	33,240,735	156,048	5,023,041	225,156	7,333,362	93,344
139,887	11,127,745	120,450	10,619,956	257,551	33,542,714	116,792	3,749,299	223,769	6,827,795	92,371
142,340	12,041,268	122,970	11,294,914	258,974	34,512,420	121,952	4,051,528	244,153	7,315,154	95,367
146,300	11,898,580	122,406	10,761,062	255,673	33,609,824	122,972	4,690,511	212,000	6,574,915	94,837
145,355	12,128,046	124,382	11,461,113	260,762	35,016,870	129,165	4,952,500	229,167	7,440,690	95,326
147,312	11,914,650	125,783	11,228,231	261,122	34,595,790	129,975	4,888,339	236,043	7,210,392	95,300
147,708	12,411,049	126,471	11,385,863	263,035	35,624,096	132,651	5,034,512	240,311	7,575,717	94,448
146,133	12,331,061	126,974	11,554,738	262,682	35,251,339	131,381	5,007,276	238,911	7,664,686	94,842
146,465	11,907,055	124,356	10,704,890	255,913	33,338,428	124,254	4,616,650	225,202	7,143,533	94,587
147,897	12,583,473	128,371	11,770,948	265,748	36,520,931	135,887	5,194,277	251,088	7,655,876	95,510
149,698	12,305,745	126,968	11,341,985	262,564	35,555,814	134,748	4,983,925	265,698	8,098,118	94,916
150,733	12,460,473	129,357	11,555,065	255,702	34,464,334	132,888	4,900,598	241,377	7,417,360	95,298
158,682	12,979,083	128,138	11,443,362	260,717	34,713,573	212,722	6,271,820	235,167	7,612,795	96,197

単				独				分				他 法 併 用 分	長 期 特 定 当 者 数
多 数 該 当 分		長 期 疾 病 分		入 院 分		そ の 他							
件 数	高額療養費	件 数	高額療養費	件 数	高額療養費	件 数	高額療養費	件 数	高額療養費				
件	千円	件	千円	件	千円	件	千円	件	千円	人			
41,409	3,938,614	49,809	4,855,830	131,394	17,167,581	28,214	1,145,054	47,214	2,599,817	3,638			
42,844	4,267,030	54,377	5,120,735	131,619	17,804,050	28,565	1,129,225	59,562	2,878,298	3,688			
42,392	4,259,436	54,893	5,086,665	131,220	18,998,073	28,805	1,166,553	59,840	3,090,499	3,671			
41,824	4,205,475	54,945	4,994,615	125,251	18,513,209	28,261	1,195,889	61,260	3,144,667	3,525			
45,338	4,553,524	54,915	5,025,262	123,560	18,772,409	28,808	1,290,973	66,935	3,495,317	4,074			
3,619	369,513	4,560	420,650	10,045	1,489,213	2,385	98,848	4,908	261,956	3,552			
3,605	360,816	4,562	425,378	10,410	1,553,593	2,397	90,868	4,971	238,641	3,490			
3,616	366,499	4,623	429,263	10,557	1,646,005	2,615	108,954	5,268	264,776	3,454			
3,942	377,888	4,561	417,525	10,225	1,533,392	2,347	110,756	5,174	263,780	3,457			
3,708	357,304	4,583	434,676	10,389	1,610,519	2,390	106,454	5,526	295,379	3,450			
3,776	355,071	4,552	422,258	10,282	1,565,257	2,341	110,505	5,813	285,737	3,417			
3,741	373,796	4,587	410,205	10,417	1,582,071	2,423	105,482	5,994	320,617	3,399			
3,752	380,709	4,622	428,304	10,679	1,609,708	2,350	112,350	5,884	346,598	3,447			
3,702	379,931	4,466	373,165	9,961	1,494,889	2,276	103,218	5,365	294,097	3,426			
3,742	382,577	4,569	429,780	10,452	1,610,075	2,530	120,600	5,876	314,770	3,478			
3,754	395,236	4,557	415,281	10,188	1,527,268	2,393	112,002	5,753	295,205	3,431			
3,995	406,265	4,643	418,421	9,965	1,531,047	2,328	105,637	5,734	299,254	3,447			
4,011	418,299	4,589	420,501	10,042	1,509,416	2,419	104,320	5,572	276,377	3,458			

第4表 年度別、月別高額療養費の状況「全体」（その3）

総 数

年度別、月別	計				合 算 分			
			現物給付分（再掲）		多 数 該 当 分		そ の 他	
	件 数	高額療養費	件 数	高額療養費	件 数	高額療養費	件 数	高額療養費
	件	千円	件	千円	件	千円	件	千円
平成20年度	1,319,199	87,954,152	510,893	57,814,332	77,954	3,151,949	389,344	6,060,742
21	614,480	61,707,001	365,014	45,317,908	31,455	1,835,588	48,757	1,793,885
22	660,839	70,408,072	422,128	53,891,671	37,865	2,243,829	33,710	1,765,850
23	741,327	78,885,998	485,358	61,982,887	51,839	2,943,291	40,583	1,959,848
24	787,958	81,494,735	536,964	67,139,739	62,881	2,741,924	45,551	1,941,251
平成24年 3月	83,668	8,828,864	47,612	6,110,710	6,132	331,520	4,751	245,911
4月	59,081	6,219,843	39,802	5,044,546	4,801	264,606	3,309	149,871
5月	59,609	6,389,122	40,389	5,250,404	4,843	271,043	3,289	151,495
6月	61,877	6,327,854	42,864	5,209,750	5,007	266,123	3,535	161,171
7月	62,555	6,647,932	44,049	5,629,498	4,832	214,545	3,392	143,490
8月	63,432	6,493,571	44,595	5,477,319	4,967	215,951	3,594	145,648
9月	64,011	6,644,779	45,069	5,674,376	4,890	187,391	3,638	149,207
10月	65,547	6,668,514	44,504	5,566,166	5,195	207,856	4,008	170,715
11月	64,177	6,477,995	44,105	5,375,795	5,308	208,086	3,999	158,068
12月	70,222	7,421,785	48,245	6,108,234	5,319	213,470	3,961	169,082
平成25年 1月	67,285	6,768,754	45,611	5,665,306	5,316	215,787	3,970	159,951
2月	66,792	6,803,228	45,733	5,642,944	5,568	212,772	3,936	161,470
3月	83,046	8,581,032	51,458	6,427,819	6,811	258,203	4,940	222,882

－退職者医療分－

単 独 分										長 特 該	期 定 当	高 疾 者	額 病 数
多 数 該 当 分		長 期 疾 病 分		入 院 分		そ の 他		他 法 併 用 分					
件 数	高 額 療 養 費	件 数	高 額 療 養 費	件 数	高 額 療 養 費	件 数	高 額 療 養 費	件 数	高 額 療 養 費				
件	千円	件	千円	件	千円	件	千円	件	千円				
153,376	11,496,279	164,072	15,929,908	318,317	37,511,569	177,300	9,554,933	38,836	4,248,772			10,270	
111,420	9,148,042	155,696	15,098,788	185,214	25,753,238	54,828	4,869,828	27,110	3,207,633			10,162	
120,140	10,289,681	176,748	16,921,936	202,408	29,812,849	56,317	5,460,474	33,651	3,913,453			11,723	
135,819	12,065,660	196,981	18,628,219	219,535	33,464,821	55,003	4,823,738	41,567	5,000,420			12,604	
148,170	13,303,328	201,230	18,684,514	222,328	34,658,305	65,674	5,143,030	42,124	5,022,383			12,976	
14,418	1,321,048	20,026	1,849,366	24,115	3,733,357	9,901	827,299	4,325	520,362			12,534	
11,161	1,008,685	15,952	1,467,550	17,579	2,674,783	3,092	266,832	3,187	387,516			12,335	
11,043	1,023,132	16,271	1,533,127	17,533	2,716,675	3,279	279,118	3,351	414,532			12,392	
11,874	1,048,264	16,122	1,481,676	17,556	2,663,691	4,672	346,347	3,111	360,581			12,172	
11,994	1,092,358	16,200	1,541,163	17,929	2,864,777	4,875	372,958	3,333	418,641			12,180	
12,010	1,045,134	16,591	1,518,545	17,911	2,793,374	5,000	379,425	3,359	395,494			12,288	
12,125	1,107,645	16,666	1,554,319	17,967	2,832,947	5,248	406,015	3,477	407,255			12,192	
12,170	1,102,760	16,889	1,590,924	18,306	2,792,871	5,302	392,726	3,677	410,661			12,154	
12,046	1,069,918	16,698	1,475,466	17,886	2,795,373	4,854	364,772	3,386	406,311			12,103	
13,055	1,218,540	17,669	1,663,459	20,057	3,151,189	6,136	502,658	4,025	503,385			11,837	
12,801	1,143,522	16,486	1,531,968	18,165	2,845,379	6,094	441,805	4,453	430,343			11,621	
12,545	1,085,956	17,063	1,574,491	18,457	2,904,482	5,829	442,467	3,394	421,590			12,015	
15,208	1,342,280	18,562	1,744,565	22,880	3,597,639	11,271	947,310	3,374	468,152			12,032	

第5表 年度別、月別高額介護合算療養費

総 数

年度別、月別	高 額 介 護 合 算 療 養 費						そ	
	合 計		一 般 被 保 険 者 分		退 職 者 医 療 分		合 計	
	件 数	給 付 費	件 数	給 付 費	件 数	給 付 費	件 数	給 付 費
	件	千円	件	千円	件	千円	件	千円
平成20年度	-	-	-	-	-	-	3,900,776	111,751,504
21	6,383	180,905	6,194	170,299	189	10,606	3,688,377	109,894,138
22	14,418	384,637	13,953	357,577	465	27,060	3,670,730	114,300,246
23	14,225	312,128	13,814	292,937	411	19,190	3,456,237	108,216,071
24	18,331	409,663	17,666	378,751	665	30,912	3,254,963	103,396,530
平成24年 3月	3,454	88,612	3,326	81,318	128	7,294	301,439	10,596,636
4月	1,421	28,867	1,375	26,412	46	2,455	260,894	6,936,589
5月	2,236	43,082	2,170	40,436	66	2,646	292,761	8,733,986
6月	1,996	41,974	1,940	38,812	56	3,162	280,602	8,618,078
7月	1,268	27,155	1,233	25,624	35	1,531	262,715	8,261,284
8月	934	17,395	905	16,219	29	1,176	264,182	8,629,548
9月	573	9,862	554	8,839	19	1,023	266,345	8,588,071
10月	725	13,460	705	12,649	20	810	267,515	9,006,892
11月	578	11,619	564	11,211	14	408	264,705	8,845,836
12月	570	12,843	548	11,726	22	1,117	268,564	8,515,839
平成25年 1月	739	16,109	701	14,539	38	1,570	265,844	8,602,293
2月	1,667	39,583	1,591	36,149	76	3,435	269,910	8,614,895
3月	5,643	147,759	5,399	136,184	244	11,575	281,648	9,771,701

市 町 村

年度別、月別	高 額 介 護 合 算 療 養 費						そ	
	合 計		一 般 被 保 険 者 分		退 職 者 医 療 分		合 計	
	件 数	給 付 費	件 数	給 付 費	件 数	給 付 費	件 数	給 付 費
	件	千円	件	千円	件	千円	件	千円
平成20年度	-	-	-	-	-	-	1,972,452	76,126,749
21	6,382	180,884	6,193	170,278	189	10,606	1,963,210	75,939,700
22	14,407	384,127	13,942	357,067	465	27,060	2,082,547	81,804,938
23	14,212	311,881	13,801	292,690	411	19,190	2,199,299	79,944,032
24	18,317	409,131	17,652	378,219	665	30,912	2,290,688	77,393,045
平成24年 3月	3,452	88,595	3,324	81,301	128	7,294	199,064	8,378,416
4月	1,420	28,842	1,374	26,387	46	2,455	175,414	4,809,835
5月	2,234	43,015	2,168	40,369	66	2,646	187,595	6,457,774
6月	1,994	41,924	1,938	38,762	56	3,162	186,459	6,354,015
7月	1,265	26,932	1,230	25,401	35	1,531	184,439	6,142,404
8月	933	17,395	904	16,218	29	1,176	189,739	6,483,411
9月	572	9,803	553	8,781	19	1,023	188,101	6,337,505
10月	725	13,460	705	12,649	20	810	192,189	6,776,101
11月	578	11,619	564	11,211	14	408	192,270	6,646,357
12月	567	12,770	545	11,653	22	1,117	194,599	6,386,100
平成25年 1月	739	16,109	701	14,539	38	1,570	191,281	6,550,869
2月	1,666	39,547	1,590	36,112	76	3,435	195,797	6,465,765
3月	5,643	147,759	5,399	136,184	244	11,575	203,530	7,715,593

国保組合

年度別、月別	高 額 介 護 合 算 療 養 費						そ	
	合 計		一 般 被 保 険 者 分		退 職 者 医 療 分		合 計	
	件 数	給 付 費	件 数	給 付 費	件 数	給 付 費	件 数	給 付 費
	件	千円	件	千円	件	千円	件	千円
平成20年度	-	-	-	-	-	-	1,928,324	35,624,755
21	1	21	1	21	-	-	1,725,167	33,954,438
22	11	510	11	510	-	-	1,588,183	32,495,307
23	13	247	13	247	-	-	1,256,938	28,272,039
24	14	532	14	532	-	-	964,275	26,003,485
平成24年 3月	2	17	2	17	-	-	102,375	2,218,219
4月	1	25	1	25	-	-	85,480	2,126,754
5月	2	67	2	67	-	-	105,166	2,276,212
6月	2	49	2	49	-	-	94,143	2,264,063
7月	3	223	3	223	-	-	78,276	2,118,880
8月	1	0	1	0	-	-	74,443	2,146,137
9月	1	58	1	58	-	-	78,244	2,250,566
10月	-	-	-	-	-	-	75,326	2,230,792
11月	-	-	-	-	-	-	72,435	2,199,478
12月	3	73	3	73	-	-	73,965	2,129,739
平成25年 1月	-	-	-	-	-	-	74,563	2,051,424
2月	1	36	1	36	-	-	74,113	2,149,130
3月	-	-	-	-	-	-	78,118	2,056,108

及びその他の保険給付の状況

の		他		の		保		険		給		付	
出 産 育 児 給 付		葬 祭 給 付		傷 病 手 当 金		出 産 手 当 金		そ の 他 任 意 給 付					
件 数	給 付 費	件 数	給 付 費	件 数	給 付 費	件 数	給 付 費	件 数	給 付 費	件 数	給 付 費	件 数	給 付 費
件	千円	件	千円	件	千円	件	千円	件	千円	件	千円	件	千円
210,610	75,211,620	245,951	11,584,380	111,172	7,282,900	1,251	289,848	3,331,792	17,382,756				
195,929	77,207,848	201,744	9,490,655	99,918	6,621,067	1,090	268,589	3,189,696	16,305,979				
199,479	83,213,360	202,652	9,492,037	95,720	6,202,314	1,092	271,389	3,171,787	15,121,146				
192,388	80,162,767	206,882	9,590,752	90,193	5,810,810	1,071	260,221	2,965,703	12,391,521				
185,194	77,336,473	197,924	9,132,589	92,213	5,730,740	1,086	259,493	2,778,546	10,937,235				
19,806	8,165,163	20,914	963,445	7,523	470,182	72	14,159	253,124	983,686				
11,800	4,898,218	13,550	634,067	7,839	484,465	94	21,347	227,611	898,492				
15,483	6,444,805	16,870	782,302	7,901	498,792	87	20,483	252,420	987,604				
15,153	6,316,413	16,398	756,551	8,324	509,355	90	21,294	240,637	1,014,465				
14,787	6,179,631	15,222	701,613	7,706	486,238	83	17,541	224,917	876,261				
15,536	6,499,634	16,008	740,248	7,700	489,586	91	23,251	224,847	876,828				
15,416	6,429,336	14,971	688,938	7,964	515,519	96	24,717	227,898	929,561				
16,454	6,857,225	15,877	733,225	7,774	486,648	93	22,345	227,317	907,449				
16,032	6,701,688	16,294	750,033	7,827	480,738	87	21,877	224,465	891,500				
15,386	6,414,104	15,604	719,492	7,405	463,499	90	21,571	230,079	897,173				
15,506	6,479,291	18,007	826,161	7,083	402,447	90	20,278	225,158	874,116				
15,286	6,380,836	18,457	856,178	7,499	480,294	94	24,361	228,574	873,226				
17,961	7,498,639	20,085	920,877	7,197	433,068	91	20,427	236,314	898,690				

の		他		の		保		険		給		付	
出 産 育 児 給 付		葬 祭 給 付		傷 病 手 当 金		出 産 手 当 金		そ の 他 任 意 給 付					
件 数	給 付 費	件 数	給 付 費	件 数	給 付 費	件 数	給 付 費	件 数	給 付 費	件 数	給 付 費	件 数	給 付 費
件	千円	件	千円	件	千円	件	千円	件	千円	件	千円	件	千円
177,670	63,316,539	236,501	10,672,689	-	-	-	-	1,558,281	2,137,521				
165,031	64,985,698	194,263	8,748,613	-	-	-	-	1,603,916	2,205,389				
169,598	70,713,974	195,349	8,783,127	-	-	-	-	1,717,600	2,307,837				
164,519	68,478,453	200,087	9,009,021	-	-	-	-	1,834,693	2,456,557				
158,718	66,200,729	191,799	8,619,834	-	-	-	-	1,940,171	2,572,482				
17,619	7,250,144	20,365	917,035	-	-	-	-	161,080	211,237				
9,708	4,016,624	13,010	591,857	-	-	-	-	152,696	201,354				
13,239	5,505,778	16,340	738,352	-	-	-	-	158,016	213,644				
13,051	5,430,810	15,884	714,441	-	-	-	-	157,524	208,764				
12,641	5,276,439	14,728	658,638	-	-	-	-	157,070	207,327				
13,320	5,567,063	15,550	702,088	-	-	-	-	160,869	214,260				
13,140	5,473,828	14,487	647,708	-	-	-	-	160,474	215,969				
14,105	5,868,122	15,368	691,485	-	-	-	-	162,716	216,494				
13,721	5,727,003	15,789	705,808	-	-	-	-	162,760	213,547				
13,184	5,487,559	15,122	677,722	-	-	-	-	166,293	220,818				
13,309	5,554,629	17,532	785,451	-	-	-	-	160,440	210,789				
13,059	5,446,719	17,842	803,923	-	-	-	-	164,896	215,123				
15,855	6,613,317	19,568	879,757	-	-	-	-	168,107	222,520				

の		他		の		保		険		給		付	
出 産 育 児 給 付		葬 祭 給 付		傷 病 手 当 金		出 産 手 当 金		そ の 他 任 意 給 付					
件 数	給 付 費	件 数	給 付 費	件 数	給 付 費	件 数	給 付 費	件 数	給 付 費	件 数	給 付 費	件 数	給 付 費
件	千円	件	千円	件	千円	件	千円	件	千円	件	千円	件	千円
32,940	11,895,080	9,450	911,691	111,172	7,282,900	1,251	289,848	1,773,511	15,245,235				
30,898	12,222,149	7,481	742,042	99,918	6,621,067	1,090	268,589	1,585,780	14,100,591				
29,881	12,499,386	7,303	708,910	95,720	6,202,314	1,092	271,389	1,454,187	12,813,309				
27,869	11,684,314	6,795	581,731	90,193	5,810,810	1,071	260,221	1,131,010	9,934,964				
26,476	11,135,744	6,125	512,755	92,213	5,730,740	1,086	259,493	838,375	8,364,753				
2,187	915,019	549	46,410	7,523	470,182	72	14,159	92,044	772,449				
2,092	881,594	540	42,210	7,839	484,465	94	21,347	74,915	697,138				
2,244	939,027	530	43,950	7,901	498,792	87	20,483	94,404	773,960				
2,102	885,604	514	42,110	8,324	509,355	90	21,294	83,113	805,701				
2,146	903,192	494	42,975	7,706	486,238	83	17,541	67,847	668,934				
2,216	932,571	458	38,160	7,700	489,586	91	23,251	63,978	662,569				
2,276	955,508	484	41,230	7,964	515,519	96	24,717	67,424	713,592				
2,349	989,103	509	41,740	7,774	486,648	93	22,345	64,601	690,956				
2,311	974,686	505	44,225	7,827	480,738	87	21,877	61,705	677,953				
2,202	926,545	482	41,770	7,405	463,499	90	21,571	63,786	676,355				
2,197	924,662	475	40,710	7,083	402,447	90	20,278	64,718	663,327				
2,227	934,117	615	52,255	7,499	480,294	94	24,361	63,678	658,103				
2,106	885,322	517	41,120	7,197	433,068	91	20,427	68,207	676,170				

第6-1表 年度別、月別診療費等諸率の状況「全体」（その1-1）

ー計（一般被保険者分＋退職者医療分）ー

総 数

年度別、月別	被 保 険 者 100 人 当 た り 受 診 件 数						
	診 療 費				調 剤	食事療養・生活療養	訪 問 看 護
	診 療 費 計	入 院	入 院 外	歯 科			
【4月～3月へス】							
平成20年度	953.946	21.235	776.763	155.948	414.921	20.048	0.752
21	960.489	21.139	781.730	157.620	427.125	19.987	0.846
22	953.776	21.186	772.486	160.103	444.066	20.030	0.940
23	969.314	21.207	782.321	165.786	458.846	20.064	1.059
24	985.500	21.392	793.859	170.248	473.773	20.218	1.221
【3月～2月へス】							
平成20年度	953.476	21.218	776.458	155.799	413.901	20.031	0.743
21	959.666	21.131	781.203	157.332	426.143	19.979	0.839
22	954.791	21.206	773.306	160.278	442.437	20.049	0.932
23	967.550	21.207	781.149	165.194	457.766	20.060	1.048
24	984.241	21.390	793.087	169.765	472.660	20.213	1.207
平成24年 3月	85.110	1.806	68.889	14.414	41.051	1.711	0.093
4月	80.342	1.723	64.746	13.874	38.585	1.632	0.092
5月	82.215	1.771	66.262	14.182	39.352	1.676	0.097
6月	82.726	1.780	66.237	14.709	39.095	1.705	0.098
7月	82.793	1.811	66.552	14.430	39.282	1.716	0.099
8月	79.744	1.811	64.243	13.691	37.993	1.718	0.101
9月	78.402	1.749	63.028	13.625	37.144	1.656	0.102
10月	84.981	1.874	68.488	14.619	40.948	1.729	0.104
11月	82.883	1.821	66.820	14.243	40.038	1.723	0.104
12月	83.409	1.745	67.341	14.322	40.669	1.651	0.106
平成25年 1月	80.821	1.721	65.474	13.626	39.430	1.623	0.106
2月	80.721	1.778	64.949	13.993	39.110	1.683	0.106
3月	86.525	1.811	69.777	14.937	42.292	1.719	0.108

市 町 村

年度別、月別	被 保 険 者 100 人 当 た り 受 診 件 数						
	診 療 費				調 剤	食事療養・生活療養	訪 問 看 護
	診 療 費 計	入 院	入 院 外	歯 科			
【4月～3月へス】							
平成20年度	973.173	22.223	793.443	157.507	424.468	21.024	0.801
21	979.759	22.111	798.349	159.299	436.948	20.947	0.900
22	971.853	22.141	787.842	161.869	453.824	20.974	0.999
23	987.024	22.132	797.258	167.634	468.618	20.977	1.123
24	1,003.528	22.316	808.997	172.215	483.830	21.128	1.293
【3月～2月へス】							
平成20年度	972.643	22.205	793.096	157.342	423.342	21.006	0.791
21	978.843	22.101	797.758	158.983	435.864	20.937	0.893
22	972.955	22.162	788.733	162.060	452.039	20.994	0.990
23	985.091	22.130	795.972	166.988	467.435	20.973	1.112
24	1,002.137	22.312	808.138	171.686	482.608	21.121	1.278
平成24年 3月	86.449	1.884	70.000	14.565	41.777	1.788	0.099
4月	81.827	1.796	66.000	14.031	39.413	1.704	0.098
5月	83.664	1.846	67.470	14.348	40.168	1.750	0.103
6月	84.216	1.857	67.497	14.862	39.945	1.782	0.103
7月	84.339	1.887	67.870	14.582	40.169	1.792	0.105
8月	81.279	1.884	65.575	13.820	38.913	1.790	0.107
9月	80.005	1.825	64.392	13.788	38.043	1.731	0.108
10月	86.593	1.957	69.831	14.804	41.819	1.808	0.110
11月	84.439	1.901	68.109	14.428	40.873	1.802	0.110
12月	84.910	1.821	68.599	14.490	41.501	1.727	0.112
平成25年 1月	82.258	1.797	66.668	13.793	40.234	1.698	0.112
2月	82.154	1.857	66.130	14.167	39.886	1.761	0.112
3月	87.904	1.888	70.911	15.104	43.039	1.796	0.114

国保組合

年度別、月別	被 保 険 者 100 人 当 た り 受 診 件 数						
	診 療 費				調 剤	食事療養・生活療養	訪 問 看 護
	診 療 費 計	入 院	入 院 外	歯 科			
平成20年度	758.198	11.169	606.948	140.081	317.716	10.104	0.250
21	760.695	11.061	609.426	140.207	325.273	10.041	0.278
22	759.930	10.951	607.813	141.165	339.429	9.909	0.308
23	770.182	10.813	614.360	145.008	348.972	9.795	0.335
24	778.220	10.775	619.805	147.641	358.137	9.758	0.387
平成24年 3月	69.979	0.928	56.340	12.712	32.847	0.844	0.030
4月	63.231	0.876	50.290	12.065	29.051	0.796	0.028
5月	65.500	0.904	52.329	12.267	29.940	0.818	0.031
6月	65.554	0.897	51.709	12.949	29.303	0.816	0.031
7月	64.999	0.933	51.384	12.681	29.080	0.848	0.032
8月	62.090	0.972	48.914	12.204	27.413	0.885	0.032
9月	59.968	0.873	47.344	11.751	26.805	0.793	0.032
10月	66.444	0.911	53.040	12.493	30.924	0.824	0.034
11月	65.019	0.904	52.006	12.109	30.443	0.814	0.033
12月	66.175	0.868	52.911	12.397	31.122	0.780	0.033
平成25年 1月	64.328	0.850	51.766	11.712	30.204	0.764	0.033
2月	64.289	0.866	51.424	11.999	30.206	0.785	0.032
3月	70.702	0.920	56.766	13.016	33.720	0.834	0.033

第6-1表 年度別、月別診療費等諸率の状況「全体」（その1-2）

ー計（一般被保険者分＋退職者医療分）ー

総 数

年度別、月別	1 件 当 た り 日 数 (日)						
	診 療 費				調 剤	食事療養・生活療養	訪 問 看 護
	診 療 費 計	入 院	入 院 外	歯 科			
【4月～3月へス】							
平成20年度	2.17	16.44	1.76	2.27	1.34	45.57	6.51
21	2.13	16.35	1.73	2.23	1.32	45.32	6.50
22	2.13	16.20	1.73	2.19	1.31	45.08	6.56
23	2.09	16.14	1.70	2.14	1.29	44.79	6.52
24	2.05	15.96	1.66	2.09	1.28	44.25	6.44
【3月～2月へス】							
平成20年度	2.18	16.45	1.77	2.27	1.34	45.55	6.49
21	2.13	16.37	1.73	2.23	1.32	45.34	6.48
22	2.13	16.21	1.73	2.20	1.31	45.07	6.57
23	2.09	16.14	1.70	2.15	1.30	44.82	6.53
24	2.05	15.97	1.67	2.09	1.28	44.28	6.45
平成24年 3月	2.08	16.21	1.70	2.16	1.31	44.99	6.65
4月	2.05	16.12	1.66	2.10	1.28	44.77	6.25
5月	2.07	16.19	1.68	2.13	1.28	44.75	6.59
6月	2.08	15.86	1.70	2.14	1.27	43.44	6.56
7月	2.09	16.06	1.70	2.14	1.28	44.45	6.64
8月	2.06	15.99	1.68	2.04	1.27	44.14	6.71
9月	2.04	16.05	1.65	2.04	1.26	44.44	6.15
10月	2.11	15.52	1.73	2.17	1.31	43.87	6.79
11月	2.05	15.60	1.67	2.10	1.29	43.17	6.58
12月	2.01	16.42	1.64	2.03	1.28	45.49	6.27
平成25年 1月	1.98	16.55	1.59	2.02	1.25	45.86	6.16
2月	1.97	15.07	1.60	2.04	1.27	41.77	6.09
3月	2.03	16.14	1.65	2.09	1.32	44.70	6.44

市 町 村

年度別、月別	1 件 当 た り 日 数 (日)						
	診 療 費				調 剤	食事療養・生活療養	訪 問 看 護
	診 療 費 計	入 院	入 院 外	歯 科			
【4月～3月へス】							
平成20年度	2.20	16.69	1.78	2.28	1.35	46.32	6.51
21	2.15	16.60	1.74	2.24	1.32	46.06	6.51
22	2.15	16.44	1.74	2.20	1.32	45.80	6.56
23	2.11	16.37	1.71	2.16	1.29	45.48	6.52
24	2.07	16.18	1.67	2.10	1.28	44.92	6.43
【3月～2月へス】							
平成20年度	2.20	16.70	1.78	2.28	1.35	46.30	6.49
21	2.15	16.61	1.74	2.24	1.33	46.08	6.48
22	2.16	16.45	1.74	2.21	1.32	45.79	6.56
23	2.12	16.37	1.71	2.16	1.30	45.51	6.52
24	2.07	16.18	1.68	2.10	1.28	44.95	6.45
平成24年 3月	2.11	16.43	1.71	2.17	1.31	45.72	6.65
4月	2.07	16.34	1.67	2.11	1.28	45.45	6.24
5月	2.09	16.42	1.69	2.14	1.28	45.43	6.59
6月	2.10	16.07	1.71	2.15	1.28	44.04	6.56
7月	2.11	16.29	1.71	2.15	1.28	45.14	6.64
8月	2.09	16.23	1.69	2.05	1.28	44.86	6.70
9月	2.06	16.26	1.66	2.05	1.26	45.09	6.15
10月	2.13	15.72	1.74	2.18	1.31	44.51	6.79
11月	2.07	15.81	1.68	2.11	1.29	43.80	6.58
12月	2.03	16.65	1.64	2.04	1.28	46.16	6.27
平成25年 1月	2.01	16.78	1.60	2.03	1.25	46.56	6.16
2月	2.00	15.26	1.61	2.05	1.27	42.35	6.08
3月	2.05	16.37	1.66	2.10	1.32	45.38	6.44

国保組合

年度別、月別	1 件 当 た り 日 数 (日)						
	診 療 費				調 剤	食事療養・生活療養	訪 問 看 護
	診 療 費 計	入 院	入 院 外	歯 科			
平成20年度	1.85	11.44	1.61	2.13	1.32	29.68	6.54
21	1.82	11.30	1.58	2.09	1.29	29.29	6.29
22	1.80	11.07	1.58	2.05	1.29	28.63	6.66
23	1.77	10.96	1.55	2.00	1.28	28.30	6.63
24	1.73	10.76	1.52	1.95	1.26	27.79	6.59
平成24年 3月	1.76	10.98	1.55	2.01	1.29	27.57	6.73
4月	1.74	10.83	1.52	1.98	1.26	28.10	6.41
5月	1.74	10.83	1.53	1.99	1.26	27.91	6.73
6月	1.77	10.83	1.55	2.00	1.26	28.10	6.74
7月	1.77	10.75	1.55	2.00	1.26	27.67	6.84
8月	1.73	10.48	1.52	1.90	1.24	27.32	7.03
9月	1.73	10.94	1.51	1.92	1.24	28.10	6.31
10月	1.79	10.77	1.57	2.03	1.30	27.74	6.77
11月	1.74	10.59	1.54	1.96	1.28	27.29	6.74
12月	1.71	10.95	1.51	1.89	1.28	28.32	6.41
平成25年 1月	1.67	10.97	1.46	1.90	1.22	28.20	6.33
2月	1.68	10.40	1.47	1.92	1.23	26.86	6.22
3月	1.71	10.83	1.51	1.95	1.26	27.94	6.54

第6-1表 年度別、月別診療費等諸率の状況「全体」（その1-3）

ー計（一般被保険者分＋退職者医療分）ー

総 数

年度別、月別	1 件 当 た り 医 療 費 (円)						
	診 療 費				調 剤	食事療養・生活療養	訪 問 看 護
	診 療 費 計	入 院	入 院 外	歯 科			
【4月～3月へス】							
平成20年度	22,797	449,011	12,882	14,147	10,564	30,383	65,720
21	23,122	461,539	13,140	13,828	11,013	30,248	65,761
22	24,061	485,766	13,532	13,768	10,865	30,024	67,259
23	24,276	497,147	13,704	13,676	11,340	29,933	66,939
24	24,445	510,504	13,685	13,541	11,163	29,652	68,946
【3月～2月へス】							
平成20年度	22,743	447,625	12,861	14,124	10,537	30,398	65,333
21	23,074	460,607	13,098	13,843	10,969	30,272	65,564
22	24,015	483,859	13,523	13,797	10,869	30,034	67,268
23	24,268	496,349	13,689	13,686	11,317	29,935	66,980
24	24,456	509,541	13,705	13,559	11,188	29,668	68,862
平成24年 3月	24,267	505,005	13,837	13,880	11,631	30,134	68,011
4月	24,099	505,588	13,518	13,694	11,066	29,932	66,869
5月	24,510	514,230	13,730	13,726	10,912	30,019	69,998
6月	24,340	506,614	13,713	13,821	10,846	29,156	69,946
7月	24,753	513,933	13,803	13,860	11,141	29,800	70,860
8月	25,064	510,971	13,900	13,189	11,422	29,636	71,359
9月	24,436	502,799	13,560	13,346	10,960	29,793	66,246
10月	24,868	505,388	14,030	14,061	11,318	29,444	72,252
11月	24,597	510,142	13,707	13,614	11,221	28,912	70,500
12月	23,975	517,890	13,443	13,322	11,572	30,425	67,709
平成25年 1月	24,504	527,913	13,716	12,765	11,111	30,697	66,507
2月	24,061	494,537	13,491	13,346	10,986	28,024	66,035
3月	24,136	516,718	13,598	13,646	11,338	29,953	69,148

市 町 村

年度別、月別	1 件 当 た り 医 療 費 (円)						
	診 療 費				調 剤	食事療養・生活療養	訪 問 看 護
	診 療 費 計	入 院	入 院 外	歯 科			
【4月～3月へス】							
平成20年度	23,192	450,127	13,012	14,236	10,691	30,891	65,691
21	23,517	462,575	13,274	13,910	11,142	30,752	65,803
22	24,479	486,429	13,680	13,850	10,987	30,507	67,207
23	24,690	497,966	13,851	13,755	11,464	30,392	66,879
24	24,849	511,104	13,829	13,611	11,281	30,101	68,851
【3月～2月へス】							
平成20年度	23,133	448,672	12,990	14,211	10,662	30,907	65,292
21	23,466	461,598	13,229	13,927	11,095	30,778	65,601
22	24,429	484,433	13,671	13,881	10,992	30,517	67,216
23	24,681	497,132	13,836	13,766	11,439	30,394	66,920
24	24,861	510,100	13,850	13,631	11,307	30,117	68,764
平成24年 3月	24,703	505,475	14,000	13,958	11,759	30,600	67,955
4月	24,484	506,144	13,656	13,760	11,180	30,390	66,773
5月	24,919	514,746	13,880	13,801	11,034	30,480	69,902
6月	24,742	507,159	13,858	13,895	10,960	29,571	69,831
7月	25,152	514,788	13,945	13,939	11,261	30,269	70,758
8月	25,439	511,771	14,038	13,255	11,538	30,143	71,225
9月	24,807	503,216	13,688	13,408	11,063	30,233	66,157
10月	25,279	505,587	14,178	14,138	11,440	29,878	72,203
11月	25,014	510,904	13,855	13,689	11,344	29,333	70,406
12月	24,382	518,406	13,586	13,395	11,699	30,881	67,614
平成25年 1月	24,933	528,942	13,856	12,823	11,232	31,165	66,419
2月	24,475	494,865	13,632	13,413	11,103	28,416	65,965
3月	24,569	517,433	13,756	13,717	11,452	30,410	69,049

国保組合

年度別、月別	1 件 当 た り 医 療 費 (円)						
	診 療 費				調 剤	食事療養・生活療養	訪 問 看 護
	診 療 費 計	入 院	入 院 外	歯 科			
平成20年度	17,637	426,401	11,156	13,128	8,841	19,614	66,651
21	17,836	440,061	11,319	12,854	9,218	19,336	64,350
22	18,337	471,383	11,469	12,763	9,106	19,061	69,062
23	18,316	478,320	11,555	12,658	9,469	18,885	69,219
24	18,444	496,222	11,531	12,599	9,330	18,480	72,584
平成24年 3月	18,183	494,223	11,545	12,868	9,793	18,999	70,142
4月	18,363	492,482	11,430	12,820	9,284	18,615	70,673
5月	18,496	502,060	11,496	12,715	9,017	18,617	73,642
6月	18,388	493,597	11,538	12,829	9,059	18,707	74,384
7月	18,789	494,023	11,631	12,813	9,225	18,385	74,675
8月	19,412	493,138	11,766	12,334	9,516	17,853	76,465
9月	18,749	492,756	11,560	12,520	9,288	18,751	69,641
10月	18,708	500,466	11,777	13,008	9,412	18,487	74,093
11月	18,369	491,736	11,488	12,596	9,329	18,221	74,032
12月	17,978	505,453	11,304	12,350	9,637	18,835	71,424
平成25年 1月	18,209	502,974	11,652	11,988	9,266	18,758	69,916
2月	18,004	486,473	11,411	12,443	9,212	17,942	68,834
3月	17,950	499,879	11,341	12,696	9,664	18,668	73,007

第6-1表 年度別、月別診療費等諸率の状況「全体」（その1-4）

ー計（一般被保険者分＋退職者医療分）ー

総 数

年度別、月別	1 日 当 た り 医 療 費 (円)						
	診 療 費				調 剤	食事療養・生活療養	訪 問 看 護
	診 療 費 計	入 院	入 院 外	歯 科			
【4月～3月へス】							
平成20年度	10,488	27,313	7,302	6,232	7,861	667	10,100
21	10,851	28,220	7,613	6,199	8,339	667	10,118
22	11,300	29,977	7,817	6,293	8,264	666	10,254
23	11,609	30,798	8,066	6,378	8,766	668	10,269
24	11,947	31,987	8,234	6,485	8,716	670	10,713
【3月～2月へス】							
平成20年度	10,453	27,206	7,282	6,217	7,842	667	10,061
21	10,827	28,138	7,589	6,206	8,288	668	10,121
22	11,263	29,845	7,804	6,282	8,267	666	10,244
23	11,587	30,747	8,045	6,372	8,732	668	10,265
24	11,925	31,914	8,224	6,478	8,745	670	10,674
平成24年 3月	11,648	31,160	8,148	6,440	8,901	670	10,224
4月	11,770	31,372	8,136	6,513	8,675	669	10,702
5月	11,834	31,764	8,162	6,456	8,505	671	10,618
6月	11,686	31,952	8,062	6,472	8,509	671	10,657
7月	11,856	31,993	8,139	6,473	8,688	670	10,664
8月	12,145	31,966	8,290	6,467	8,961	671	10,635
9月	11,993	31,323	8,231	6,531	8,717	670	10,764
10月	11,802	32,554	8,129	6,469	8,647	671	10,644
11月	11,980	32,701	8,191	6,476	8,713	670	10,713
12月	11,910	31,535	8,216	6,565	9,033	669	10,793
平成25年 1月	12,352	31,897	8,605	6,327	8,913	669	10,797
2月	12,185	32,807	8,421	6,544	8,665	671	10,847
3月	11,909	32,014	8,260	6,521	8,592	670	10,733

市 町 村

年度別、月別	1 日 当 た り 医 療 費 (円)						
	診 療 費				調 剤	食事療養・生活療養	訪 問 看 護
	診 療 費 計	入 院	入 院 外	歯 科			
【4月～3月へス】							
平成20年度	10,550	26,976	7,327	6,238	7,944	667	10,097
21	10,916	27,868	7,643	6,204	8,424	668	10,114
22	11,369	29,585	7,852	6,298	8,348	666	10,251
23	11,683	30,424	8,105	6,382	8,854	668	10,264
24	12,020	31,592	8,273	6,487	8,799	670	10,705
【3月～2月へス】							
平成20年度	10,514	26,866	7,307	6,222	7,924	668	10,057
21	10,890	27,783	7,617	6,211	8,369	668	10,118
22	11,329	29,450	7,839	6,286	8,352	666	10,240
23	11,659	30,371	8,082	6,376	8,818	668	10,260
24	11,997	31,519	8,263	6,480	8,829	670	10,665
平成24年 3月	11,725	30,757	8,193	6,442	8,990	669	10,218
4月	11,838	30,976	8,174	6,516	8,758	669	10,694
5月	11,904	31,355	8,202	6,460	8,592	671	10,609
6月	11,759	31,567	8,101	6,475	8,593	671	10,647
7月	11,925	31,597	8,176	6,477	8,774	671	10,657
8月	12,197	31,529	8,322	6,466	9,039	672	10,628
9月	12,056	30,940	8,266	6,532	8,790	671	10,757
10月	11,876	32,169	8,167	6,473	8,735	671	10,636
11月	12,061	32,320	8,234	6,480	8,805	670	10,706
12月	11,988	31,136	8,262	6,567	9,128	669	10,784
平成25年 1月	12,432	31,521	8,644	6,327	9,000	669	10,790
2月	12,268	32,420	8,463	6,547	8,741	671	10,841
3月	11,992	31,616	8,307	6,522	8,653	670	10,722

国保組合

年度別、月別	1 日 当 た り 医 療 費 (円)						
	診 療 費				調 剤	食事療養・生活療養	訪 問 看 護
	診 療 費 計	入 院	入 院 外	歯 科			
平成20年度	9,520	37,272	6,921	6,159	6,716	661	10,188
21	9,821	38,953	7,164	6,136	7,126	660	10,229
22	10,177	42,600	7,269	6,233	7,035	666	10,375
23	10,352	43,657	7,445	6,315	7,415	667	10,436
24	10,654	46,102	7,579	6,450	7,411	665	11,016
平成24年 3月	10,349	45,022	7,455	6,409	7,594	689	10,427
4月	10,563	45,455	7,508	6,479	7,359	662	11,020
5月	10,600	46,364	7,509	6,397	7,139	667	10,947
6月	10,396	45,579	7,422	6,427	7,171	666	11,043
7月	10,629	45,948	7,515	6,413	7,295	664	10,924
8月	11,192	47,043	7,746	6,486	7,652	654	10,880
9月	10,833	45,025	7,637	6,517	7,510	667	11,036
10月	10,474	46,455	7,481	6,408	7,261	666	10,949
11月	10,548	46,422	7,478	6,420	7,292	668	10,981
12月	10,538	46,141	7,482	6,528	7,559	665	11,150
平成25年 1月	10,926	45,843	7,973	6,319	7,564	665	11,049
2月	10,734	46,762	7,737	6,497	7,485	668	11,063
3月	10,496	46,164	7,522	6,513	7,655	668	11,167

第6-1表 年度別、月別診療費等諸率の状況「全体」（その1-5）

ー計（一般被保険者分＋退職者医療分）ー

総 数

年度別、月別	1 人 当 た り 医 療 費 (円)								
	診 療 費				調 剤	食 事 療 養・ 生 活 療 養	訪 問 看 護	療養の給付等 合 計	療養諸費合計 (実績医療費)
	診 療 費 計	入 院	入 院 外	歯 科					
【4月～3月へス】									
平成20年度	217,473	95,346	100,065	22,062	43,832	6,091	494	267,891	272,404
21	222,080	97,564	102,721	21,795	47,040	6,046	556	275,722	280,413
22	229,490	102,916	104,530	22,043	48,247	6,014	632	284,382	289,168
23	235,312	105,431	107,207	22,674	52,035	6,006	709	294,062	298,905
24	240,902	109,209	108,641	23,053	52,887	5,995	842	300,626	305,433
【3月～2月へス】									
平成20年度	216,847	94,978	99,863	22,005	43,612	6,089	485	267,033	271,544
21	221,433	97,331	102,324	21,779	46,743	6,048	550	274,775	279,463
22	229,297	102,609	104,575	22,113	48,087	6,021	627	284,033	288,816
23	234,803	105,260	106,934	22,609	51,805	6,005	702	293,315	298,155
24	240,701	108,990	108,692	23,019	52,880	5,997	831	300,409	305,210
平成24年 3月	20,654	9,121	9,532	2,001	4,775	516	63	26,008	26,401
4月	19,362	8,709	8,752	1,900	4,270	488	62	24,182	24,550
5月	20,151	9,107	9,098	1,947	4,294	503	68	25,016	25,414
6月	20,136	9,020	9,083	2,033	4,240	497	68	24,941	25,333
7月	20,494	9,308	9,186	2,000	4,376	511	70	25,452	25,861
8月	19,987	9,252	8,930	1,806	4,339	509	72	24,908	25,329
9月	19,159	8,793	8,547	1,818	4,071	493	67	23,790	24,206
10月	21,133	9,469	9,609	2,056	4,634	509	75	26,352	26,763
11月	20,387	9,288	9,159	1,939	4,493	498	73	25,451	25,854
12月	19,997	9,036	9,053	1,908	4,706	502	72	25,277	25,695
平成25年 1月	19,804	9,084	8,981	1,739	4,381	498	70	24,754	25,154
2月	19,422	8,792	8,762	1,868	4,297	472	70	24,261	24,643
3月	20,883	9,356	9,489	2,038	4,795	515	74	26,267	26,653

市 町 村

年度別、月別	1 人 当 た り 医 療 費 (円)								
	診 療 費				調 剤	食 事 療 養・ 生 活 療 養	訪 問 看 護	療養の給付等 合 計	療養諸費合計 (実績医療費)
	診 療 費 計	入 院	入 院 外	歯 科					
【4月～3月へス】									
平成20年度	225,699	100,033	103,243	22,423	45,378	6,495	527	278,098	282,713
21	230,414	102,279	105,975	22,159	48,685	6,442	593	286,133	290,934
22	237,896	107,700	107,777	22,419	49,863	6,398	671	294,829	299,722
23	243,694	110,208	110,428	23,058	53,724	6,375	751	304,544	309,494
24	249,371	114,057	111,874	23,440	54,581	6,360	891	311,202	316,112
【3月～2月へス】									
平成20年度	225,005	99,626	103,020	22,360	45,135	6,492	517	277,150	281,761
21	229,699	102,020	105,538	22,141	48,358	6,444	586	285,087	289,885
22	237,682	107,362	107,825	22,495	49,688	6,407	666	294,442	299,333
23	243,133	110,018	110,129	22,987	53,472	6,374	744	303,724	308,669
24	249,142	113,813	111,926	23,403	54,570	6,361	879	310,952	315,856
平成24年 3月	21,356	9,523	9,800	2,033	4,913	547	67	26,883	27,285
4月	20,035	9,091	9,013	1,931	4,406	518	65	25,024	25,399
5月	20,848	9,503	9,365	1,980	4,432	534	72	25,886	26,291
6月	20,837	9,418	9,353	2,065	4,378	527	72	25,814	26,215
7月	21,213	9,716	9,465	2,033	4,524	542	74	26,353	26,772
8月	20,677	9,639	9,206	1,832	4,490	540	76	25,783	26,213
9月	19,847	9,184	8,814	1,849	4,209	523	71	24,650	25,075
10月	21,890	9,896	9,901	2,093	4,784	540	79	27,294	27,714
11月	21,122	9,710	9,437	1,975	4,637	529	78	26,365	26,776
12月	20,703	9,442	9,320	1,941	4,855	533	76	26,167	26,593
平成25年 1月	20,509	9,503	9,238	1,769	4,519	529	74	25,632	26,040
2月	20,107	9,192	9,015	1,900	4,429	501	74	25,111	25,501
3月	21,597	9,771	9,755	2,072	4,929	546	79	27,151	27,545

国保組合

年度別、月別	1 人 当 た り 医 療 費 (円)								
	診 療 費				調 剤	食 事 療 養・ 生 活 療 養	訪 問 看 護	療養の給付等 合 計	療養諸費合計 (実績医療費)
	診 療 費 計	入 院	入 院 外	歯 科					
平成20年度	133,724	47,625	67,709	18,390	28,090	1,982	166	163,963	167,444
21	135,677	48,677	68,978	18,022	29,983	1,941	179	167,781	171,328
22	139,348	51,621	69,710	18,016	30,909	1,889	213	172,358	175,989
23	141,066	51,723	70,987	18,356	33,043	1,850	232	176,190	179,841
24	143,533	53,466	71,467	18,601	33,413	1,803	281	179,030	182,649
平成24年 3月	12,724	4,584	6,504	1,636	3,217	160	21	16,122	16,416
4月	11,611	4,316	5,748	1,547	2,697	148	20	14,476	14,764
5月	12,115	4,539	6,016	1,560	2,700	152	23	14,989	15,295
6月	12,054	4,427	5,966	1,661	2,654	153	23	14,884	15,176
7月	12,212	4,611	5,976	1,625	2,683	156	24	15,075	15,375
8月	12,053	4,792	5,755	1,505	2,609	158	25	14,844	15,157
9月	11,244	4,299	5,473	1,471	2,490	149	23	13,905	14,216
10月	12,431	4,559	6,247	1,625	2,911	152	25	15,519	15,823
11月	11,943	4,443	5,975	1,525	2,840	148	25	14,956	15,258
12月	11,897	4,385	5,981	1,531	2,999	147	24	15,067	15,397
平成25年 1月	11,714	4,278	6,032	1,404	2,799	143	23	14,679	14,986
2月	11,574	4,214	5,868	1,493	2,783	141	22	14,520	14,810
3月	12,691	4,601	6,438	1,652	3,259	156	24	16,130	16,407

第6-1表 年度別、月別診療費等諸率の状況「全体」（その2-1）

ー一般被保険者分ー

総 数

年度別、月別	1 件 当 た り 日 数 (日)						
	診 療 費				調 剤	食事療養・生活療養	訪 問 看 護
	診 療 費 計	入 院	入 院 外	歯 科			
【4月～3月へス】							
平成20年度	2.18	16.53	1.77	2.27	1.35	45.87	6.45
21	2.14	16.44	1.73	2.23	1.32	45.70	6.45
22	2.13	16.29	1.73	2.19	1.32	45.42	6.51
23	2.09	16.23	1.70	2.14	1.30	45.17	6.48
24	2.05	16.04	1.66	2.09	1.28	44.59	6.40
【3月～2月へス】							
平成20年度	2.18	16.59	1.76	2.27	1.35	46.06	6.44
21	2.14	16.45	1.73	2.23	1.33	45.68	6.43
22	2.14	16.29	1.73	2.19	1.32	45.41	6.52
23	2.10	16.23	1.70	2.15	1.30	45.20	6.48
24	2.05	16.05	1.67	2.09	1.28	44.63	6.41
平成24年 3月	2.09	16.29	1.70	2.15	1.31	45.32	6.61
4月	2.05	16.20	1.66	2.10	1.28	44.92	6.21
5月	2.08	16.27	1.68	2.12	1.28	45.07	6.55
6月	2.09	15.93	1.70	2.13	1.28	43.71	6.53
7月	2.09	16.14	1.70	2.14	1.28	44.75	6.62
8月	2.07	16.07	1.68	2.04	1.28	44.45	6.67
9月	2.04	16.13	1.65	2.04	1.26	44.75	6.12
10月	2.11	15.58	1.73	2.17	1.31	44.40	6.77
11月	2.06	15.69	1.67	2.10	1.29	43.52	6.54
12月	2.01	16.52	1.63	2.03	1.28	45.87	6.20
平成25年 1月	1.98	16.65	1.59	2.01	1.25	46.39	6.12
2月	1.98	15.17	1.60	2.04	1.27	42.13	6.05
3月	2.03	16.22	1.65	2.09	1.32	44.98	6.42

市 町 村

年度別、月別	1 件 当 た り 日 数 (日)						
	診 療 費				調 剤	食事療養・生活療養	訪 問 看 護
	診 療 費 計	入 院	入 院 外	歯 科			
【4月～3月へス】							
平成20年度	2.21	16.80	1.78	2.28	1.35	46.68	6.45
21	2.16	16.70	1.74	2.24	1.32	46.50	6.46
22	2.16	16.54	1.74	2.20	1.32	46.21	6.50
23	2.12	16.47	1.71	2.15	1.30	45.92	6.47
24	2.07	16.28	1.67	2.10	1.28	45.31	6.39
【3月～2月へス】							
平成20年度	2.21	16.87	1.78	2.28	1.35	46.90	6.43
21	2.16	16.72	1.74	2.24	1.33	46.48	6.43
22	2.16	16.55	1.75	2.21	1.32	46.19	6.51
23	2.12	16.47	1.71	2.16	1.30	45.95	6.48
24	2.08	16.29	1.68	2.10	1.28	45.35	6.41
平成24年 3月	2.11	16.54	1.71	2.16	1.31	46.11	6.61
4月	2.07	16.44	1.67	2.11	1.28	45.65	6.20
5月	2.10	16.52	1.69	2.14	1.29	45.81	6.54
6月	2.11	16.16	1.71	2.14	1.28	44.37	6.53
7月	2.12	16.39	1.71	2.15	1.29	45.50	6.61
8月	2.09	16.33	1.69	2.05	1.28	45.24	6.66
9月	2.06	16.36	1.66	2.05	1.26	45.46	6.11
10月	2.13	15.79	1.74	2.18	1.31	45.11	6.77
11月	2.08	15.91	1.68	2.11	1.29	44.21	6.53
12月	2.04	16.77	1.64	2.04	1.28	46.61	6.20
平成25年 1月	2.01	16.90	1.60	2.02	1.25	47.15	6.11
2月	2.00	15.38	1.61	2.05	1.27	42.76	6.04
3月	2.05	16.46	1.66	2.10	1.33	45.71	6.41

国保組合

年度別、月別	1 件 当 た り 日 数 (日)						
	診 療 費				調 剤	食事療養・生活療養	訪 問 看 護
	診 療 費 計	入 院	入 院 外	歯 科			
平成20年度	1.85	11.44	1.61	2.13	1.32	29.68	6.54
21	1.82	11.30	1.58	2.09	1.29	29.29	6.29
22	1.80	11.07	1.58	2.05	1.29	28.63	6.66
23	1.77	10.96	1.55	2.00	1.28	28.30	6.63
24	1.73	10.76	1.52	1.95	1.26	27.79	6.59
平成24年 3月	1.76	10.98	1.55	2.01	1.29	27.57	6.73
4月	1.74	10.83	1.52	1.98	1.26	28.10	6.41
5月	1.74	10.83	1.53	1.99	1.26	27.91	6.73
6月	1.77	10.83	1.55	2.00	1.26	28.10	6.74
7月	1.77	10.75	1.55	2.00	1.26	27.67	6.84
8月	1.73	10.48	1.52	1.90	1.24	27.32	7.03
9月	1.73	10.94	1.51	1.92	1.24	28.10	6.31
10月	1.79	10.77	1.57	2.03	1.30	27.74	6.77
11月	1.74	10.59	1.54	1.96	1.28	27.29	6.74
12月	1.71	10.95	1.51	1.89	1.28	28.32	6.41
平成25年 1月	1.67	10.97	1.46	1.90	1.22	28.20	6.33
2月	1.68	10.40	1.47	1.92	1.23	26.86	6.22
3月	1.71	10.83	1.51	1.95	1.26	27.94	6.54

第6-1表 年度別、月別診療費等諸率の状況「全体」（その2-2）

ー一般被保険者分ー

総 数

年度別、月別	1 件 当 た り 医 療 費 (円)						
	診 療 費				調 剤	食事療養・生活療養	訪 問 看 護
	診 療 費 計	入 院	入 院 外	歯 科			
【4月～3月へス】							
平成20年度	22,713	446,340	12,783	14,140	10,516	30,599	65,105
21	23,039	459,104	13,027	13,825	10,959	30,456	65,152
22	23,955	483,062	13,404	13,765	10,810	30,227	66,694
23	24,160	494,102	13,564	13,675	11,280	30,159	66,357
24	24,332	507,684	13,551	13,542	11,107	29,871	68,469
【3月～2月へス】							
平成20年度	22,664	444,002	12,755	14,105	10,458	30,719	64,755
21	22,994	458,202	12,987	13,840	10,916	30,483	64,933
22	23,911	481,165	13,396	13,793	10,815	30,236	66,723
23	24,153	493,313	13,551	13,686	11,257	30,160	66,396
24	24,341	506,688	13,569	13,559	11,130	29,890	68,368
平成24年 3月	24,144	502,256	13,707	13,868	11,573	30,343	67,523
4月	24,007	502,730	13,398	13,699	11,012	30,135	66,420
5月	24,398	511,159	13,601	13,730	10,853	30,229	69,500
6月	24,231	503,417	13,588	13,824	10,793	29,334	69,580
7月	24,658	511,223	13,673	13,859	11,086	29,996	70,448
8月	24,978	508,319	13,765	13,189	11,366	29,840	70,891
9月	24,344	499,993	13,436	13,352	10,908	29,996	65,654
10月	24,740	501,676	13,887	14,061	11,255	29,773	72,201
11月	24,473	507,658	13,570	13,615	11,164	29,127	69,897
12月	23,851	515,245	13,304	13,316	11,517	30,662	66,889
平成25年 1月	24,368	525,172	13,570	12,759	11,049	31,021	66,063
2月	23,905	491,889	13,321	13,341	10,920	28,211	65,304
3月	24,036	514,307	13,482	13,651	11,289	30,135	68,858

市 町 村

年度別、月別	1 件 当 た り 医 療 費 (円)						
	診 療 費				調 剤	食事療養・生活療養	訪 問 看 護
	診 療 費 計	入 院	入 院 外	歯 科			
【4月～3月へス】							
平成20年度	23,128	447,383	12,913	14,235	10,647	31,148	65,054
21	23,456	460,079	13,162	13,914	11,093	31,001	65,178
22	24,394	483,635	13,553	13,852	10,938	30,751	66,620
23	24,597	494,835	13,713	13,759	11,409	30,659	66,275
24	24,759	508,198	13,695	13,617	11,229	30,360	68,353
【3月～2月へス】							
平成20年度	23,087	444,944	12,887	14,199	10,589	31,288	64,691
21	23,408	459,129	13,118	13,930	11,046	31,030	64,952
22	24,346	481,644	13,545	13,883	10,943	30,759	66,650
23	24,590	494,009	13,698	13,771	11,384	30,660	66,314
24	24,768	507,157	13,715	13,636	11,255	30,379	68,248
平成24年 3月	24,601	502,628	13,871	13,951	11,705	30,847	67,449
4月	24,414	503,192	13,538	13,770	11,131	30,632	66,304
5月	24,828	511,970	13,753	13,811	10,980	30,730	69,383
6月	24,654	503,854	13,734	13,905	10,911	29,783	69,445
7月	25,080	512,009	13,817	13,944	11,212	30,504	70,326
8月	25,375	509,044	13,905	13,260	11,488	30,389	70,732
9月	24,735	500,314	13,565	13,419	11,014	30,474	65,542
10月	25,174	501,729	14,037	14,145	11,382	30,254	72,146
11月	24,913	508,362	13,719	13,695	11,291	29,586	69,779
12月	24,280	515,679	13,448	13,394	11,649	31,159	66,762
平成25年 1月	24,820	526,152	13,709	12,820	11,174	31,537	65,956
2月	24,341	492,127	13,461	13,413	11,042	28,641	65,208
3月	24,490	514,956	13,641	13,727	11,407	30,626	68,745

国保組合

年度別、月別	1 件 当 た り 医 療 費 (円)						
	診 療 費				調 剤	食事療養・生活療養	訪 問 看 護
	診 療 費 計	入 院	入 院 外	歯 科			
平成20年度	17,637	426,401	11,156	13,128	8,841	19,614	66,651
21	17,836	440,061	11,319	12,854	9,218	19,336	64,350
22	18,337	471,383	11,469	12,763	9,106	19,061	69,062
23	18,316	478,320	11,555	12,658	9,469	18,885	69,219
24	18,444	496,222	11,531	12,599	9,330	18,480	72,584
平成24年 3月	18,183	494,223	11,545	12,868	9,793	18,999	70,142
4月	18,363	492,482	11,430	12,820	9,284	18,615	70,673
5月	18,496	502,060	11,496	12,715	9,017	18,617	73,642
6月	18,388	493,597	11,538	12,829	9,059	18,707	74,384
7月	18,789	494,023	11,631	12,813	9,225	18,385	74,675
8月	19,412	493,138	11,766	12,334	9,516	17,853	76,465
9月	18,749	492,756	11,560	12,520	9,288	18,751	69,641
10月	18,708	500,466	11,777	13,008	9,412	18,487	74,093
11月	18,369	491,736	11,488	12,596	9,329	18,221	74,032
12月	17,978	505,453	11,304	12,350	9,637	18,835	71,424
平成25年 1月	18,209	502,974	11,652	11,988	9,266	18,758	69,916
2月	18,004	486,473	11,411	12,443	9,212	17,942	68,834
3月	17,950	499,879	11,341	12,696	9,664	18,668	73,007

第6-1表 年度別、月別診療費等諸率の状況「全体」（その2-3）

ー一般被保険者分ー

総 数

年度別、月別	1 日 当 た り 医 療 費 (円)						
	診 療 費				調 剤	食事療養・生活療養	訪 問 看 護
	診 療 費 計	入 院	入 院 外	歯 科			
【4月～3月へス】							
平成20年度	10,426	26,996	7,238	6,237	7,811	667	10,091
21	10,790	27,931	7,541	6,205	8,290	666	10,098
22	11,228	29,658	7,736	6,299	8,214	666	10,250
23	11,533	30,446	7,981	6,384	8,709	668	10,247
24	11,871	31,645	8,148	6,492	8,657	670	10,703
【3月～2月へス】							
平成20年度	10,398	26,759	7,227	6,226	7,775	667	10,058
21	10,767	27,850	7,518	6,212	8,238	667	10,101
22	11,192	29,529	7,724	6,288	8,210	666	10,240
23	11,511	30,395	7,959	6,379	8,683	667	10,244
24	11,848	31,570	8,138	6,485	8,686	670	10,663
平成24年 3月	11,572	30,832	8,068	6,442	8,840	670	10,216
4月	11,698	31,034	8,056	6,520	8,622	671	10,697
5月	11,756	31,410	8,079	6,463	8,448	671	10,613
6月	11,610	31,604	7,980	6,480	8,452	671	10,651
7月	11,785	31,676	8,054	6,481	8,632	670	10,649
8月	12,076	31,641	8,205	6,475	8,906	671	10,629
9月	11,922	30,995	8,149	6,540	8,657	670	10,734
10月	11,717	32,200	8,036	6,475	8,581	671	10,668
11月	11,899	32,364	8,102	6,484	8,652	669	10,689
12月	11,840	31,189	8,139	6,572	8,975	668	10,786
平成25年 1月	12,280	31,543	8,526	6,334	8,851	669	10,800
2月	12,089	32,417	8,314	6,551	8,612	670	10,799
3月	11,843	31,713	8,186	6,530	8,525	670	10,731

市 町 村

年度別、月別	1 日 当 た り 医 療 費 (円)						
	診 療 費				調 剤	食事療養・生活療養	訪 問 看 護
	診 療 費 計	入 院	入 院 外	歯 科			
【4月～3月へス】							
平成20年度	10,489	26,630	7,261	6,244	7,895	667	10,087
21	10,855	27,549	7,568	6,211	8,377	667	10,094
22	11,297	29,233	7,769	6,305	8,300	666	10,246
23	11,606	30,038	8,016	6,390	8,800	668	10,242
24	11,944	31,217	8,185	6,496	8,742	670	10,694
【3月～2月へス】							
平成20年度	10,460	26,377	7,250	6,232	7,858	667	10,053
21	10,831	27,467	7,543	6,218	8,321	668	10,097
22	11,258	29,101	7,756	6,293	8,297	666	10,236
23	11,583	29,986	7,994	6,384	8,772	667	10,238
24	11,920	31,141	8,174	6,488	8,773	670	10,653
平成24年 3月	11,650	30,396	8,110	6,444	8,931	669	10,210
4月	11,767	30,606	8,091	6,523	8,708	671	10,687
5月	11,826	30,967	8,116	6,468	8,536	671	10,603
6月	11,683	31,186	8,016	6,484	8,539	671	10,640
7月	11,855	31,248	8,088	6,486	8,721	670	10,641
8月	12,129	31,169	8,234	6,474	8,986	672	10,621
9月	11,985	30,579	8,181	6,541	8,731	670	10,725
10月	11,791	31,779	8,072	6,480	8,671	671	10,660
11月	11,981	31,951	8,143	6,488	8,746	669	10,681
12月	11,920	30,756	8,182	6,575	9,073	669	10,776
平成25年 1月	12,362	31,133	8,563	6,335	8,940	669	10,793
2月	12,174	31,992	8,353	6,555	8,690	670	10,792
3月	11,927	31,286	8,231	6,531	8,585	670	10,719

国保組合

年度別、月別	1 日 当 た り 医 療 費 (円)						
	診 療 費				調 剤	食事療養・生活療養	訪 問 看 護
	診 療 費 計	入 院	入 院 外	歯 科			
平成20年度	9,520	37,272	6,921	6,159	6,716	661	10,188
21	9,821	38,953	7,164	6,136	7,126	660	10,229
22	10,177	42,600	7,269	6,233	7,035	666	10,375
23	10,352	43,657	7,445	6,315	7,415	667	10,436
24	10,654	46,102	7,579	6,450	7,411	665	11,016
平成24年 3月	10,349	45,022	7,455	6,409	7,594	689	10,427
4月	10,563	45,455	7,508	6,479	7,359	662	11,020
5月	10,600	46,364	7,509	6,397	7,139	667	10,947
6月	10,396	45,579	7,422	6,427	7,171	666	11,043
7月	10,629	45,948	7,515	6,413	7,295	664	10,924
8月	11,192	47,043	7,746	6,486	7,652	654	10,880
9月	10,833	45,025	7,637	6,517	7,510	667	11,036
10月	10,474	46,455	7,481	6,408	7,261	666	10,949
11月	10,548	46,422	7,478	6,420	7,292	668	10,981
12月	10,538	46,141	7,482	6,528	7,559	665	11,150
平成25年 1月	10,926	45,843	7,973	6,319	7,564	665	11,049
2月	10,734	46,762	7,737	6,497	7,485	668	11,063
3月	10,496	46,164	7,522	6,513	7,655	668	11,167

第6-1表 年度別、月別診療費等諸率の状況「全体」（その3-1）

－退職者医療分－

総 数

年度別、月別	1 件 当 た り 日 数 (日)						
	診 療 費				調 剤	食 事 療 養	訪 問 看 護
	診 療 費 計	入 院	入 院 外	歯 科			
【4月～3月へス】 平成20年度	2.10	14.78	1.74	2.32	1.30	40.20	7.25
21	2.06	14.92	1.70	2.27	1.30	38.71	7.17
22	2.07	14.85	1.71	2.23	1.29	39.56	7.25
23	2.04	14.82	1.69	2.18	1.27	39.18	7.05
24	1.99	14.65	1.65	2.12	1.25	38.99	6.93
【3月～2月へス】 平成20年度	2.13	14.72	1.78	2.34	1.33	39.14	7.12
21	2.06	14.93	1.70	2.27	1.30	39.37	7.18
22	2.07	14.86	1.71	2.23	1.28	39.58	7.25
23	2.04	14.82	1.69	2.18	1.29	39.19	7.06
24	2.00	14.66	1.65	2.13	1.25	39.00	6.96
平成24年 3月	2.04	14.83	1.69	2.19	1.27	39.69	7.23
4月	1.98	14.78	1.64	2.12	1.25	42.32	6.75
5月	2.01	14.81	1.66	2.15	1.26	39.49	7.16
6月	2.02	14.65	1.67	2.17	1.24	39.02	6.96
7月	2.02	14.84	1.67	2.18	1.25	39.54	7.03
8月	2.00	14.68	1.66	2.08	1.25	39.09	7.22
9月	1.97	14.77	1.63	2.07	1.22	39.41	6.64
10月	2.05	14.68	1.70	2.20	1.27	36.61	7.02
11月	2.00	14.29	1.65	2.14	1.25	37.82	7.13
12月	1.99	14.93	1.66	2.07	1.25	39.64	7.16
平成25年 1月	1.98	15.07	1.63	2.06	1.22	38.44	6.72
2月	1.94	13.72	1.60	2.08	1.27	36.82	6.57
3月	1.98	14.76	1.63	2.12	1.24	39.67	6.82

(退職被保険者)

年度別、月別	1 件 当 た り 日 数 (日)						
	診 療 費				調 剤	食 事 療 養	訪 問 看 護
	診 療 費 計	入 院	入 院 外	歯 科			
【4月～3月へス】 平成20年度	2.12	14.38	1.74	2.34	1.30	38.39	7.44
21	2.08	14.56	1.71	2.29	1.30	37.84	7.19
22	2.09	14.46	1.72	2.25	1.27	38.39	7.27
23	2.06	14.44	1.70	2.20	1.26	37.90	7.34
24	2.01	14.27	1.66	2.14	1.24	37.81	7.21
【3月～2月へス】 平成20年度	2.15	14.29	1.79	2.37	1.32	37.55	7.28
21	2.08	14.56	1.71	2.29	1.30	38.18	7.22
22	2.09	14.46	1.72	2.26	1.27	38.41	7.25
23	2.06	14.45	1.70	2.21	1.26	37.93	7.34
24	2.02	14.27	1.66	2.15	1.25	37.80	7.26
平成24年 3月	2.06	14.46	1.70	2.22	1.27	38.39	7.64
4月	2.00	14.39	1.64	2.15	1.25	41.72	7.06
5月	2.03	14.42	1.67	2.18	1.25	38.07	7.59
6月	2.04	14.21	1.68	2.19	1.24	37.63	7.26
7月	2.04	14.43	1.68	2.20	1.25	38.10	7.22
8月	2.02	14.26	1.67	2.10	1.25	37.64	7.46
9月	1.99	14.36	1.63	2.09	1.21	38.00	6.94
10月	2.07	14.31	1.70	2.22	1.26	35.74	7.31
11月	2.02	13.97	1.66	2.16	1.25	36.78	7.29
12月	2.02	14.59	1.68	2.10	1.25	38.29	7.37
平成25年 1月	2.01	14.70	1.65	2.10	1.22	37.35	7.05
2月	1.96	13.35	1.61	2.10	1.28	35.64	6.95
3月	2.00	14.40	1.64	2.15	1.24	38.46	7.04

(被扶養者)

年度別、月別	1 件 当 た り 日 数 (日)						
	診 療 費				調 剤	食 事 療 養	訪 問 看 護
	診 療 費 計	入 院	入 院 外	歯 科			
【4月～3月へス】 平成20年度	2.04	16.32	1.72	2.25	1.32	47.00	6.97
21	2.00	16.29	1.68	2.21	1.30	42.01	7.13
22	2.00	16.41	1.68	2.17	1.36	44.15	7.22
23	1.97	16.25	1.65	2.12	1.31	44.07	6.50
24	1.94	16.18	1.62	2.06	1.26	43.65	6.37
【3月～2月へス】 平成20年度	2.06	16.48	1.74	2.27	1.34	45.47	6.88
21	2.00	16.31	1.68	2.21	1.30	43.90	7.11
22	2.00	16.43	1.68	2.17	1.29	44.17	7.24
23	1.97	16.25	1.65	2.12	1.38	44.06	6.54
24	1.94	16.19	1.63	2.06	1.26	43.68	6.37
平成24年 3月	1.97	16.29	1.66	2.13	1.28	44.81	6.38
4月	1.93	16.25	1.62	2.06	1.26	44.60	6.12
5月	1.96	16.33	1.64	2.09	1.28	44.91	6.29
6月	1.97	16.42	1.65	2.11	1.26	44.45	6.36
7月	1.97	16.46	1.65	2.12	1.26	45.18	6.66
8月	1.94	16.34	1.63	2.03	1.26	44.71	6.73
9月	1.92	16.38	1.61	2.01	1.23	44.85	6.04
10月	1.99	16.15	1.67	2.14	1.29	39.94	6.51
11月	1.95	15.60	1.64	2.08	1.27	41.96	6.78
12月	1.90	16.29	1.60	2.01	1.26	45.11	6.70
平成25年 1月	1.89	16.56	1.57	1.98	1.23	42.70	6.03
2月	1.89	15.34	1.59	2.01	1.23	41.90	5.82
3月	1.92	16.23	1.61	2.07	1.25	44.54	6.40

第6-1表 年度別、月別診療費等諸率の状況「全体」（その3-2）

－退職者医療分－

総 数

年度別、月別	1 件 当 た り 医 療 費 (円)						
	診 療 費				調 剤	食 事 療 養	訪 問 看 護
	診 療 費 計	入 院	入 院 外	歯 科			
【4月～3月へス】 平成20年度	24,128	496,068	14,472	14,257	11,344	26,546	74,029
21	24,397	503,879	14,906	13,868	11,864	26,648	74,326
22	25,637	529,778	15,444	13,820	11,686	26,719	74,742
23	25,889	543,689	15,655	13,701	12,197	26,524	74,101
24	26,074	554,896	15,641	13,526	11,993	26,245	75,046
【3月～2月へス】 平成20年度	23,606	492,513	14,030	14,330	11,411	26,398	71,837
21	24,314	502,668	14,847	13,879	11,815	26,600	74,462
22	25,577	528,100	15,429	13,844	11,691	26,715	74,546
23	25,865	542,849	15,631	13,693	12,168	26,529	74,172
24	26,102	554,173	15,667	13,566	12,026	26,248	75,132
平成24年 3月	26,162	550,473	15,858	14,061	12,556	26,713	74,530
4月	25,438	551,769	15,276	13,624	11,864	26,666	72,642
5月	26,169	563,914	15,653	13,668	11,803	26,624	76,435
6月	25,968	558,889	15,589	13,764	11,645	26,253	74,674
7月	26,136	558,002	15,713	13,867	11,948	26,625	76,258
8月	26,301	553,971	15,835	13,195	12,222	26,353	77,314
9月	25,779	547,899	15,374	13,262	11,735	26,555	73,883
10月	26,634	562,006	16,012	14,057	12,213	24,879	72,852
11月	26,380	548,254	15,706	13,604	12,079	25,644	78,450
12月	25,748	558,491	15,452	13,400	12,372	26,791	77,794
平成25年 1月	26,409	568,879	15,804	12,854	12,003	26,080	72,270
2月	26,079	530,469	15,694	13,412	11,855	25,453	74,596
3月	25,788	559,883	15,540	13,564	12,161	26,711	73,418

(退職被保険者)

年度別、月別	1 件 当 た り 医 療 費 (円)						
	診 療 費				調 剤	食 事 療 養	訪 問 看 護
	診 療 費 計	入 院	入 院 外	歯 科			
【4月～3月へス】 平成20年度	25,535	505,088	14,901	14,517	11,692	25,654	75,739
21	25,812	512,683	15,385	14,142	12,242	25,935	75,826
22	27,229	537,597	16,022	14,091	12,019	25,983	76,079
23	27,462	553,460	16,253	13,945	12,542	25,743	77,551
24	27,652	564,002	16,219	13,768	12,336	25,527	79,055
【3月～2月へス】 平成20年度	24,823	500,640	14,341	14,605	11,746	25,449	73,345
21	25,726	511,429	15,324	14,152	12,191	25,866	76,182
22	27,157	535,974	16,000	14,114	12,030	25,973	75,713
23	27,431	552,265	16,228	13,931	12,510	25,754	77,455
24	27,691	563,522	16,246	13,817	12,369	25,524	79,303
平成24年 3月	27,915	561,333	16,490	14,387	12,924	25,925	79,195
4月	26,982	561,247	15,835	13,890	12,218	25,888	77,043
5月	27,818	573,646	16,257	13,953	12,151	25,807	81,435
6月	27,578	567,739	16,140	14,017	11,982	25,434	78,785
7月	27,681	566,743	16,281	14,117	12,272	25,741	78,904
8月	27,760	561,363	16,410	13,399	12,523	25,442	80,273
9月	27,236	555,297	15,925	13,490	12,081	25,714	75,861
10月	28,167	569,626	16,587	14,336	12,543	24,371	77,982
11月	28,063	559,337	16,284	13,815	12,434	25,040	81,684
12月	27,341	570,015	16,026	13,632	12,744	26,014	81,772
平成25年 1月	28,024	580,538	16,398	13,097	12,367	25,502	78,060
2月	27,674	538,410	16,276	13,653	12,163	24,833	80,393
3月	27,417	567,594	16,144	13,763	12,520	25,999	75,936

(被扶養者)

年度別、月別	1 件 当 た り 医 療 費 (円)						
	診 療 費				調 剤	食 事 療 養	訪 問 看 護
	診 療 費 計	入 院	入 院 外	歯 科			
【4月～3月へス】 平成20年度	20,325	461,831	13,293	13,625	10,394	29,910	71,450
21	20,499	470,100	13,561	13,200	10,813	29,349	71,788
22	21,217	498,870	13,809	13,151	10,743	29,605	72,388
23	21,486	505,975	13,943	13,099	11,208	29,527	67,550
24	21,554	518,442	13,948	12,924	10,990	29,069	67,057
【3月～2月へス】 平成20年度	20,098	459,895	13,116	13,622	10,434	30,172	69,596
21	20,435	469,092	13,512	13,211	10,771	29,379	71,553
22	21,190	497,010	13,815	13,178	10,732	29,624	72,499
23	21,484	506,489	13,921	13,109	11,190	29,509	68,010
24	21,564	516,828	13,971	12,941	11,025	29,094	66,796
平成24年 3月	21,335	507,430	14,079	13,277	11,528	29,832	64,931
4月	21,163	515,389	13,688	12,982	10,863	29,627	63,900
5月	21,608	526,273	13,937	12,991	10,815	29,764	66,463
6月	21,466	523,529	14,004	13,157	10,677	29,463	66,607
7月	21,761	523,663	14,063	13,251	11,009	30,077	71,167
8月	22,109	525,303	14,145	12,678	11,331	29,897	71,348
9月	21,628	519,222	13,758	12,702	10,726	29,803	69,960
10月	22,180	531,307	14,300	13,355	11,233	26,831	63,733
11月	21,570	503,281	14,013	13,081	11,042	28,041	71,516
12月	21,146	512,119	13,760	12,811	11,266	29,955	69,303
平成25年 1月	21,695	522,229	14,030	12,226	10,919	28,334	60,061
2月	21,189	495,151	13,875	12,761	10,909	28,115	63,283
3月	21,194	528,445	13,794	13,074	11,127	29,571	68,446

第6-1表 年度別、月別診療費等諸率の状況「全体」（その3-3）

－退職者医療分－

総 数

年度別、月別	1 日 当 た り 医 療 費 (円)						
	診 療 費				調 剤	食 事 療 養	訪 問 看 護
	診 療 費 計	入 院	入 院 外	歯 科			
【4月～3月へス】 平成20年度	11,500	33,557	8,333	6,156	8,710	660	10,211
21	11,831	33,771	8,744	6,114	9,129	688	10,363
22	12,404	35,664	9,037	6,210	9,038	675	10,310
23	12,707	36,698	9,277	6,292	9,587	677	10,509
24	13,086	37,874	9,495	6,381	9,610	673	10,831
【3月～2月へス】 平成20年度	11,080	33,450	7,878	6,122	8,605	674	10,094
21	11,794	33,678	8,711	6,119	9,097	676	10,371
22	12,364	35,543	9,021	6,201	9,163	675	10,286
23	12,681	36,638	9,252	6,278	9,428	677	10,506
24	13,070	37,808	9,487	6,383	9,619	673	10,796
平成24年 3月	12,849	37,115	9,407	6,415	9,891	673	10,314
4月	12,853	37,340	9,337	6,418	9,472	630	10,766
5月	13,019	38,071	9,425	6,354	9,396	674	10,677
6月	12,859	38,137	9,312	6,357	9,377	673	10,731
7月	12,922	37,595	9,402	6,369	9,542	673	10,853
8月	13,163	37,727	9,527	6,358	9,770	674	10,711
9月	13,064	37,087	9,446	6,407	9,633	674	11,127
10月	13,012	38,296	9,443	6,394	9,611	680	10,375
11月	13,178	38,362	9,502	6,366	9,657	678	11,006
12月	12,926	37,409	9,323	6,470	9,901	676	10,871
平成25年 1月	13,366	37,742	9,708	6,229	9,825	678	10,756
2月	13,431	38,673	9,793	6,452	9,368	691	11,358
3月	13,036	37,930	9,505	6,386	9,793	673	10,765

(退職被保険者)

年度別、月別	1 日 当 た り 医 療 費 (円)						
	診 療 費				調 剤	食 事 療 養	訪 問 看 護
	診 療 費 計	入 院	入 院 外	歯 科			
【4月～3月へス】 平成20年度	12,055	35,127	8,546	6,200	9,028	668	10,185
21	12,392	35,206	8,983	6,170	9,409	685	10,539
22	13,019	37,177	9,314	6,263	9,470	677	10,468
23	13,327	38,319	9,563	6,333	9,970	679	10,562
24	13,740	39,529	9,797	6,421	9,908	675	10,963
【3月～2月へス】 平成20年度	11,527	35,042	7,994	6,168	8,881	678	10,077
21	12,355	35,117	8,950	6,176	9,378	678	10,549
22	12,977	37,064	9,295	6,255	9,469	676	10,444
23	13,295	38,230	9,537	6,316	9,936	679	10,559
24	13,727	39,480	9,790	6,427	9,917	675	10,929
平成24年 3月	13,553	38,812	9,728	6,490	10,215	675	10,367
4月	13,512	38,994	9,646	6,468	9,767	621	10,909
5月	13,705	39,782	9,745	6,409	9,728	678	10,726
6月	13,531	39,947	9,602	6,402	9,701	676	10,847
7月	13,562	39,274	9,698	6,418	9,831	676	10,932
8月	13,757	39,378	9,806	6,395	10,046	676	10,759
9月	13,683	38,675	9,744	6,441	9,958	677	10,923
10月	13,638	39,807	9,741	6,455	9,924	682	10,670
11月	13,886	40,043	9,823	6,394	9,981	681	11,207
12月	13,521	39,066	9,561	6,502	10,223	679	11,099
平成25年 1月	13,967	39,492	9,955	6,250	10,151	683	11,076
2月	14,123	40,326	10,127	6,493	9,517	697	11,567
3月	13,706	39,412	9,823	6,414	10,118	676	10,794

(被扶養者)

年度別、月別	1 日 当 た り 医 療 費 (円)						
	診 療 費				調 剤	食 事 療 養	訪 問 看 護
	診 療 費 計	入 院	入 院 外	歯 科			
【4月～3月へス】 平成20年度	9,947	28,306	7,740	6,045	7,864	636	10,252
21	10,225	28,850	8,060	5,971	8,347	699	10,063
22	10,617	30,392	8,235	6,073	7,900	671	10,031
23	10,894	31,138	8,434	6,185	8,535	670	10,396
24	11,139	32,033	8,591	6,276	8,746	666	10,532
【3月～2月へス】 平成20年度	9,736	27,912	7,526	5,999	7,811	664	10,120
21	10,194	28,753	8,031	5,976	8,311	669	10,066
22	10,585	30,256	8,227	6,062	8,312	671	10,008
23	10,884	31,171	8,414	6,179	8,103	670	10,396
24	11,117	31,922	8,584	6,268	8,758	666	10,493
平成24年 3月	10,824	31,143	8,484	6,225	8,995	666	10,181
4月	10,969	31,717	8,450	6,291	8,645	664	10,440
5月	11,049	32,226	8,499	6,218	8,475	663	10,561
6月	10,912	31,879	8,468	6,245	8,466	663	10,472
7月	11,042	31,815	8,529	6,243	8,715	666	10,690
8月	11,388	32,142	8,686	6,260	8,962	669	10,605
9月	11,240	31,695	8,558	6,322	8,700	665	11,592
10月	11,125	32,901	8,539	6,234	8,701	672	9,788
11月	11,080	32,258	8,553	6,293	8,727	668	10,541
12月	11,101	31,435	8,587	6,385	8,953	664	10,339
平成25年 1月	11,498	31,527	8,933	6,174	8,865	664	9,967
2月	11,229	32,274	8,736	6,337	8,892	671	10,871
3月	11,065	32,567	8,566	6,316	8,868	664	10,701

第6-2表 年度別、月別診療費等諸率の状況「前期高齢者分再掲」（その1）

ー一般被保険者分ー

総 数

年度別、月別	被 保 険 者 100 人 当 た り 受 診 件 数						
	診 療 費				調 剤	食事療養・生活療養	訪 問 看 護
	診 療 費 計	入 院	入 院 外	歯 科			
【4月～3月ベース】							
平成20年度	1,420.905	30.429	1,190.099	200.377	645.372	29.217	0.630
21	1,542.965	32.969	1,288.909	221.088	713.303	31.761	0.778
22	1,506.881	33.025	1,249.553	224.302	731.191	31.561	0.875
23	1,517.454	32.819	1,252.536	232.098	747.671	31.404	0.970
24	1,517.341	32.518	1,248.289	236.534	756.476	31.301	1.109
【4月～2月ベース】							
平成20年度	1,407.593	30.104	1,179.605	197.885	638.881	28.918	0.622
【3月～2月ベース】							
平成21年度	1,541.423	32.970	1,287.772	220.681	711.513	31.756	0.771
22	1,511.343	33.049	1,253.844	224.450	729.993	31.589	0.868
23	1,516.773	32.852	1,252.326	231.595	746.807	31.428	0.961
24	1,516.901	32.552	1,248.551	235.798	755.769	31.234	1.096
平成24年 3月	129.675	2.801	106.840	20.034	64.361	2.683	0.085
4月	125.392	2.650	103.288	19.454	62.507	2.536	0.083
5月	127.099	2.706	104.542	19.851	63.289	2.589	0.211
6月	127.832	2.728	104.897	20.207	62.761	2.620	0.088
7月	128.265	2.754	105.748	19.762	63.785	2.640	0.092
8月	124.042	2.709	102.863	18.471	62.440	2.596	0.091
9月	122.594	2.634	101.099	18.860	60.743	2.520	0.091
10月	130.901	2.787	107.689	20.426	65.082	2.665	0.096
11月	127.794	2.794	104.986	20.014	63.519	2.676	0.095
12月	128.213	2.646	105.504	20.063	64.538	2.531	0.096
平成25年 1月	122.548	2.614	100.871	19.064	61.696	2.493	0.096
2月	122.629	2.734	100.312	19.583	61.067	2.687	0.319
3月	129.966	2.762	106.448	20.756	65.002	2.744	0.098

市 町 村

年度別、月別	被 保 険 者 100 人 当 た り 受 診 件 数						
	診 療 費				調 剤	食事療養・生活療養	訪 問 看 護
	診 療 費 計	入 院	入 院 外	歯 科			
【4月～3月ベース】							
平成20年度	1,420.590	30.465	1,190.097	200.028	645.626	29.261	0.630
21	1,546.200	33.079	1,291.857	221.264	715.164	31.881	0.780
22	1,509.819	33.136	1,252.172	224.511	732.957	31.674	0.877
23	1,520.142	32.921	1,254.885	232.335	749.299	31.509	0.973
24	1,520.132	32.629	1,250.684	236.819	758.179	31.419	1.114
【4月～2月ベース】							
平成20年度	1,406.848	30.132	1,179.284	197.431	638.959	28.957	0.621
【3月～2月ベース】							
平成21年度	1,544.615	33.081	1,290.689	220.846	713.322	31.877	0.773
22	1,514.407	33.161	1,256.583	224.663	731.723	31.702	0.870
23	1,519.446	32.955	1,254.672	231.819	748.413	31.534	0.964
24	1,519.689	32.664	1,250.959	236.065	757.459	31.350	1.100
平成24年 3月	129.883	2.809	107.019	20.055	64.488	2.692	0.085
4月	125.610	2.658	103.481	19.471	62.645	2.544	0.083
5月	127.315	2.712	104.731	19.872	63.425	2.596	0.214
6月	128.057	2.737	105.089	20.231	62.888	2.629	0.088
7月	128.484	2.762	105.940	19.782	63.923	2.649	0.092
8月	124.269	2.716	103.064	18.489	62.585	2.604	0.092
9月	122.842	2.645	101.314	18.883	60.891	2.531	0.091
10月	131.167	2.798	107.914	20.456	65.235	2.676	0.096
11月	128.049	2.805	105.203	20.042	63.669	2.687	0.096
12月	128.456	2.656	105.708	20.091	64.678	2.542	0.096
平成25年 1月	122.758	2.623	101.049	19.086	61.834	2.502	0.096
2月	122.845	2.744	100.498	19.603	61.204	2.699	0.326
3月	130.210	2.772	106.651	20.787	65.153	2.757	0.099

国保組合

年度別、月別	被 保 険 者 100 人 当 た り 受 診 件 数						
	診 療 費				調 剤	食事療養・生活療養	訪 問 看 護
	診 療 費 計	入 院	入 院 外	歯 科			
平成20年度	1,432.147	29.153	1,190.162	212.833	636.302	27.639	0.636
21	1,435.315	29.290	1,190.821	215.204	651.400	27.766	0.714
22	1,404.471	29.157	1,158.276	217.039	669.625	27.628	0.791
23	1,417.696	29.035	1,165.377	223.284	687.265	27.495	0.854
24	1,412.390	28.336	1,158.254	225.801	692.433	26.876	0.942
平成24年 3月	121.953	2.489	100.194	19.270	59.671	2.359	0.068
4月	117.133	2.357	95.983	18.792	57.262	2.233	0.072
5月	118.887	2.450	97.410	19.026	58.126	2.330	0.074
6月	119.332	2.391	97.640	19.301	57.950	2.282	0.076
7月	119.959	2.437	98.500	19.022	58.533	2.309	0.081
8月	115.459	2.430	95.256	17.773	56.965	2.307	0.081
9月	113.215	2.229	92.979	18.008	55.160	2.116	0.080
10月	120.884	2.380	99.215	19.289	59.313	2.266	0.086
11月	118.205	2.390	96.871	18.944	57.878	2.262	0.081
12月	119.127	2.245	97.873	19.009	59.277	2.126	0.077
平成25年 1月	114.710	2.271	94.209	18.229	56.542	2.141	0.083
2月	114.609	2.360	93.431	18.818	55.995	2.238	0.075
3月	120.907	2.398	98.931	19.578	59.421	2.271	0.077

第6-2表 年度別、月別診療費等諸率の状況「前期高齢者分再掲」（その2）

ー一般被保険者分ー

総 数

年度別、月別	1 件 当 た り 日 数 (日)						
	診 療 費				調 剤	食事療養・生活療養	訪 問 看 護
	診 療 費 計	入 院	入 院 外	歯 科			
【4月～3月ベース】							
平成20年度	2.21	15.15	1.85	2.37	1.34	40.89	6.69
21	2.16	15.04	1.80	2.32	1.33	39.72	6.84
22	2.17	14.90	1.81	2.27	1.33	40.04	7.00
23	2.12	14.84	1.77	2.22	1.31	39.78	7.05
24	2.07	14.70	1.72	2.16	1.25	39.54	7.01
【4月～2月ベース】							
平成20年度	2.21	15.15	1.85	2.36	1.34	40.34	6.67
【3月～2月ベース】							
平成21年度	2.16	15.05	1.80	2.32	1.33	40.25	6.80
22	2.17	14.92	1.81	2.28	1.33	40.08	7.01
23	2.13	14.83	1.77	2.23	1.29	39.76	7.05
24	2.07	14.70	1.73	2.16	1.26	39.67	7.02
平成24年 3月	2.13	14.88	1.78	2.24	1.42	40.09	7.21
4月	2.07	14.90	1.73	2.17	1.26	40.09	6.64
5月	2.10	14.84	1.75	2.20	1.27	39.88	3.67
6月	2.12	14.51	1.77	2.22	1.27	38.79	7.16
7月	2.11	14.79	1.76	2.22	1.27	39.72	7.43
8月	2.08	14.78	1.74	2.10	1.27	39.60	7.28
9月	2.04	14.81	1.70	2.10	1.24	39.75	6.75
10月	2.14	14.54	1.79	2.24	1.30	42.75	7.34
11月	2.07	14.25	1.73	2.17	1.27	38.10	7.15
12月	2.03	15.11	1.69	2.10	1.26	40.46	6.81
平成25年 1月	2.00	15.17	1.64	2.08	1.23	40.72	6.70
2月	2.00	13.87	1.66	2.11	1.10	36.35	2.89
3月	2.06	14.87	1.71	2.16	1.26	38.54	7.09

市 町 村

年度別、月別	1 件 当 た り 日 数 (日)						
	診 療 費				調 剤	食事療養・生活療養	訪 問 看 護
	診 療 費 計	入 院	入 院 外	歯 科			
【4月～3月ベース】							
平成20年度	2.21	15.21	1.85	2.37	1.34	41.08	6.68
21	2.16	15.09	1.80	2.32	1.33	39.90	6.84
22	2.17	14.96	1.81	2.27	1.33	40.23	6.98
23	2.13	14.89	1.77	2.22	1.31	39.95	7.04
24	2.07	14.75	1.73	2.16	1.25	39.72	7.00
【4月～2月ベース】							
平成20年度	2.21	15.21	1.85	2.36	1.34	40.53	6.67
【3月～2月ベース】							
平成21年度	2.16	15.10	1.80	2.32	1.33	40.43	6.80
22	2.17	14.97	1.82	2.28	1.33	40.27	6.99
23	2.13	14.88	1.78	2.23	1.29	39.94	7.04
24	2.08	14.76	1.73	2.16	1.27	39.86	7.01
平成24年 3月	2.13	14.94	1.78	2.24	1.43	40.26	7.20
4月	2.07	14.95	1.73	2.17	1.26	40.26	6.63
5月	2.10	14.90	1.76	2.20	1.27	40.08	3.63
6月	2.12	14.57	1.78	2.22	1.27	38.96	7.16
7月	2.11	14.85	1.76	2.22	1.27	39.90	7.43
8月	2.08	14.84	1.74	2.10	1.27	39.80	7.26
9月	2.05	14.86	1.70	2.10	1.24	39.92	6.74
10月	2.14	14.59	1.80	2.24	1.30	43.00	7.34
11月	2.08	14.31	1.73	2.17	1.27	38.27	7.14
12月	2.03	15.17	1.69	2.10	1.26	40.65	6.80
平成25年 1月	2.00	15.23	1.65	2.08	1.23	40.93	6.69
2月	2.01	13.93	1.66	2.11	1.09	36.49	2.86
3月	2.07	14.93	1.71	2.16	1.26	38.69	7.09

国保組合

年度別、月別	1 件 当 た り 日 数 (日)						
	診 療 費				調 剤	食事療養・生活療養	訪 問 看 護
	診 療 費 計	入 院	入 院 外	歯 科			
平成20年度	2.12	13.08	1.81	2.37	1.33	33.76	6.92
21	2.08	12.97	1.77	2.33	1.31	33.19	6.92
22	2.08	12.76	1.77	2.28	1.29	32.64	7.81
23	2.04	12.63	1.74	2.23	1.28	32.40	7.58
24	1.97	12.31	1.68	2.15	1.25	31.48	7.43
平成24年 3月	2.04	12.63	1.74	2.26	1.29	32.56	7.90
4月	2.00	12.74	1.70	2.19	1.26	33.02	7.07
5月	2.01	12.40	1.71	2.21	1.27	31.47	8.14
6月	2.02	12.22	1.73	2.22	1.26	31.36	7.29
7月	2.02	12.32	1.72	2.22	1.27	31.53	7.52
8月	1.98	12.12	1.70	2.11	1.26	30.95	8.12
9月	1.96	12.65	1.67	2.10	1.24	32.27	7.22
10月	2.03	12.32	1.75	2.24	1.29	31.42	7.66
11月	1.97	11.90	1.68	2.16	1.26	30.29	7.73
12月	1.92	12.56	1.65	2.08	1.26	32.01	7.20
平成25年 1月	1.90	12.54	1.61	2.06	1.23	31.84	7.11
2月	1.91	11.60	1.63	2.10	1.22	29.88	6.99
3月	1.96	12.38	1.67	2.15	1.25	31.86	7.04

第6-2表 年度別、月別診療費等諸率の状況「前期高齢者分再掲」（その3）
 ―一般被保険者分―

総 数

年度別、月別	1 件 当 た り 医 療 費 (円)						
	診 療 費				調 剤	食事療養・生活療養	訪 問 看 護
	診 療 費 計	入 院	入 院 外	歯 科			
【4月～3月ベース】							
平成20年度	23,347	484,337	12,988	14,870	11,643	27,322	67,907
21	23,818	498,670	13,281	14,442	12,079	27,071	69,939
22	25,070	522,929	13,837	14,346	11,837	27,182	71,887
23	25,314	534,604	14,032	14,185	12,314	26,961	72,311
24	25,475	549,255	14,011	13,969	12,027	26,639	75,423
【4月～2月ベース】							
平成20年度	23,281	483,432	12,956	14,826	11,612	27,299	67,683
【3月～2月ベース】							
平成21年度	23,769	497,556	13,233	14,463	12,037	27,090	69,645
22	24,991	521,104	13,815	14,376	11,849	27,200	71,935
23	25,303	533,617	14,019	14,212	12,290	26,945	72,240
24	25,488	548,296	14,027	13,995	12,064	26,724	75,178
平成24年 3月	25,743	541,376	14,352	14,397	12,650	27,186	73,834
4月	25,088	545,360	13,814	14,076	11,887	27,200	71,417
5月	25,570	552,071	14,098	14,224	11,801	27,046	38,723
6月	25,385	542,959	14,052	14,349	11,770	26,479	76,818
7月	25,701	552,662	14,096	14,368	11,995	27,017	77,841
8月	25,635	548,327	14,040	13,553	12,192	26,881	78,110
9月	25,048	541,796	13,700	13,708	11,659	26,979	73,120
10月	25,967	556,260	14,415	14,516	12,224	26,411	78,675
11月	25,699	546,234	14,063	14,078	12,143	25,865	76,863
12月	24,934	556,527	13,725	13,773	12,474	27,468	74,019
平成25年 1月	25,728	568,904	14,050	13,052	12,064	27,632	72,719
2月	25,334	527,493	13,904	13,784	11,871	24,959	30,097
3月	25,582	553,052	14,142	14,061	12,190	26,189	76,741

市 町 村

年度別、月別	1 件 当 た り 医 療 費 (円)						
	診 療 費				調 剤	食事療養・生活療養	訪 問 看 護
	診 療 費 計	入 院	入 院 外	歯 科			
【4月～3月ベース】							
平成20年度	23,333	483,785	12,969	14,868	11,630	27,445	67,809
21	23,800	497,999	13,261	14,439	12,065	27,190	69,913
22	25,050	522,096	13,816	14,345	11,824	27,306	71,634
23	25,298	533,947	14,011	14,182	12,300	27,077	72,125
24	25,462	548,592	13,991	13,966	12,013	26,757	75,278
【4月～2月ベース】							
平成20年度	23,263	482,801	12,935	14,822	11,597	27,432	67,569
【3月～2月ベース】							
平成21年度	23,749	496,854	13,212	14,460	12,021	27,210	69,610
22	24,969	520,227	13,793	14,375	11,836	27,324	71,681
23	25,286	532,936	13,998	14,210	12,275	27,060	72,050
24	25,475	547,609	14,008	13,993	12,051	26,845	75,026
平成24年 3月	25,729	540,760	14,332	14,393	12,636	27,304	73,660
4月	25,072	544,759	13,795	14,069	11,874	27,309	71,247
5月	25,547	551,297	14,079	14,221	11,789	27,180	38,251
6月	25,371	542,353	14,031	14,345	11,758	26,597	76,713
7月	25,689	552,118	14,077	14,360	11,982	27,146	77,722
8月	25,614	547,701	14,019	13,549	12,181	27,015	77,850
9月	25,041	541,127	13,680	13,707	11,643	27,089	72,974
10月	25,952	555,425	14,394	14,512	12,211	26,524	78,552
11月	25,692	545,628	14,044	14,076	12,127	25,982	76,702
12月	24,927	555,781	13,707	13,770	12,461	27,596	73,897
平成25年 1月	25,720	568,366	14,028	13,053	12,050	27,770	72,615
2月	25,325	526,801	13,886	13,780	11,858	25,063	29,807
3月	25,571	552,338	14,123	14,061	12,175	26,289	76,703

国保組合

年度別、月別	1 件 当 た り 医 療 費 (円)						
	診 療 費				調 剤	食事療養・生活療養	訪 問 看 護
	診 療 費 計	入 院	入 院 外	歯 科			
平成20年度	23,842	504,923	13,650	14,941	12,095	22,682	71,367
21	24,482	523,888	13,992	14,560	12,593	22,520	70,904
22	25,825	555,917	14,621	14,404	12,351	22,212	81,674
23	25,980	562,261	14,861	14,277	12,877	22,024	80,203
24	25,984	577,969	14,800	14,088	12,583	21,425	81,864
平成24年 3月	26,318	567,208	15,143	14,572	13,231	22,185	81,992
4月	25,753	571,082	14,594	14,340	12,436	22,478	78,829
5月	26,514	584,507	14,857	14,330	12,275	21,405	90,408
6月	25,938	569,199	14,891	14,514	12,279	21,301	81,413
7月	26,207	575,967	14,837	14,658	12,525	21,417	82,959
8月	26,503	574,767	14,905	13,694	12,661	21,154	89,291
9月	25,353	571,756	14,499	13,756	12,312	22,003	79,431
10月	26,560	593,181	15,286	14,637	12,776	21,382	83,839
11月	26,007	572,906	14,833	14,155	12,771	20,691	83,979
12月	25,204	589,521	14,456	13,889	13,028	21,736	79,705
平成25年 1月	26,060	592,086	14,939	13,014	12,651	21,608	77,219
2月	25,678	557,396	14,610	13,937	12,421	20,325	76,832
3月	26,020	583,654	14,866	14,070	12,805	21,707	78,574

第6-2表 年度別、月別診療費等諸率の状況「前期高齢者分再掲」（その4）
 ―一般被保険者分―

総 数

年度別、月別	1 日 当 た り 医 療 費 (円)						
	診 療 費				調 剤	食事療養・生活療養	訪 問 看 護
	診 療 費 計	入 院	入 院 外	歯 科			
【4月～3月ベース】							
平成20年度	10,571	31,962	7,017	6,281	8,685	668	10,151
21	11,043	33,160	7,380	6,227	9,097	681	10,226
22	11,562	35,087	7,631	6,314	8,933	679	10,265
23	11,922	36,032	7,921	6,378	9,434	678	10,252
24	12,310	37,366	8,126	6,480	9,613	674	10,760
【4月～2月ベース】							
平成20年度	10,544	31,901	6,997	6,273	8,661	677	10,140
【3月～2月ベース】							
平成21年度	11,016	33,062	7,352	6,236	9,064	673	10,241
22	11,514	34,933	7,612	6,304	8,931	679	10,260
23	11,899	35,984	7,899	6,385	9,555	678	10,247
24	12,284	37,300	8,111	6,474	9,538	674	10,715
平成24年 3月	12,076	36,372	8,076	6,428	8,898	678	10,238
4月	12,103	36,604	8,004	6,491	9,407	678	10,761
5月	12,161	37,195	8,037	6,465	9,262	678	10,542
6月	11,999	37,414	7,921	6,477	9,259	683	10,730
7月	12,168	37,368	7,997	6,485	9,413	680	10,470
8月	12,346	37,096	8,084	6,443	9,585	679	10,735
9月	12,249	36,582	8,049	6,527	9,426	679	10,828
10月	12,161	38,245	8,035	6,478	9,417	618	10,714
11月	12,393	38,320	8,121	6,494	9,550	679	10,752
12月	12,304	36,837	8,145	6,571	9,883	679	10,877
平成25年 1月	12,858	37,499	8,542	6,277	9,808	679	10,854
2月	12,649	38,022	8,381	6,543	10,826	687	10,430
3月	12,391	37,197	8,255	6,499	9,705	680	10,825

市 町 村

年度別、月別	1 日 当 た り 医 療 費 (円)						
	診 療 費				調 剤	食事療養・生活療養	訪 問 看 護
	診 療 費 計	入 院	入 院 外	歯 科			
【4月～3月ベース】							
平成20年度	10,553	31,809	7,002	6,281	8,673	668	10,146
21	11,024	32,995	7,366	6,226	9,082	682	10,226
22	11,539	34,905	7,615	6,314	8,917	679	10,259
23	11,902	35,861	7,906	6,377	9,418	678	10,243
24	12,290	37,181	8,111	6,479	9,603	674	10,754
【4月～2月ベース】							
平成20年度	10,523	31,732	6,981	6,272	8,647	677	10,134
【3月～2月ベース】							
平成21年度	10,996	32,894	7,337	6,236	9,048	673	10,240
22	11,491	34,747	7,596	6,304	8,915	679	10,254
23	11,878	35,811	7,883	6,385	9,542	678	10,238
24	12,263	37,113	8,095	6,473	9,527	673	10,708
平成24年 3月	12,057	36,200	8,061	6,428	8,867	678	10,235
4月	12,084	36,440	7,990	6,489	9,396	678	10,752
5月	12,137	36,997	8,021	6,464	9,252	678	10,530
6月	11,979	37,237	7,905	6,475	9,247	683	10,720
7月	12,149	37,187	7,982	6,482	9,402	680	10,457
8月	12,322	36,897	8,067	6,441	9,574	679	10,729
9月	12,233	36,418	8,034	6,527	9,414	679	10,823
10月	12,140	38,057	8,018	6,477	9,404	617	10,709
11月	12,374	38,135	8,105	6,492	9,537	679	10,749
12月	12,285	36,649	8,129	6,568	9,871	679	10,872
平成25年 1月	12,838	37,313	8,524	6,276	9,795	679	10,854
2月	12,630	37,829	8,366	6,541	10,845	687	10,422
3月	12,371	37,005	8,240	6,498	9,692	680	10,818

国保組合

年度別、月別	1 日 当 た り 医 療 費 (円)						
	診 療 費				調 剤	食事療養・生活療養	訪 問 看 護
	診 療 費 計	入 院	入 院 外	歯 科			
平成20年度	11,240	38,611	7,549	6,303	9,117	672	10,318
21	11,761	40,378	7,912	6,243	9,645	678	10,253
22	12,425	43,583	8,249	6,326	9,541	680	10,456
23	12,745	44,530	8,549	6,409	10,056	680	10,587
24	13,172	46,958	8,786	6,539	10,028	681	11,025
平成24年 3月	12,873	44,911	8,698	6,459	10,271	681	10,376
4月	12,896	44,826	8,603	6,563	9,862	681	11,143
5月	13,182	47,137	8,679	6,493	9,687	680	11,113
6月	12,850	46,569	8,617	6,527	9,763	679	11,169
7月	13,002	46,767	8,622	6,593	9,882	679	11,028
8月	13,376	47,404	8,774	6,493	10,032	683	10,992
9月	12,957	45,186	8,673	6,539	9,966	682	11,003
10月	13,059	48,140	8,750	6,534	9,929	681	10,945
11月	13,232	48,124	8,814	6,564	10,114	683	10,870
12月	13,121	46,938	8,782	6,680	10,365	679	11,073
平成25年 1月	13,733	47,228	9,282	6,312	10,325	679	10,862
2月	13,446	48,052	8,987	6,624	10,156	680	10,996
3月	13,254	47,126	8,885	6,536	10,243	681	11,165

第6-2表 年度別、月別診療費等諸率の状況「前期高齢者分再掲」（その5）

ー一般被保険者分ー

総 数

年度別、月別		1人当たりの医療費（円）								
		診療費				調剤	食事療養・生活療養	訪問看護	療養の給付等 合計	療養諸費合計 (実績医療費)
		診療費計	入院	入院外	歯科					
【4月～3月ベース】										
平成20年度		331,745	147,380	154,569	29,796	75,140	7,983	428	415,296	420,663
21		367,510	164,404	171,175	31,930	86,162	8,598	544	462,814	470,292
22		377,781	172,699	172,903	32,179	86,553	8,579	629	473,541	481,145
23		384,134	175,454	175,757	32,922	92,071	8,467	702	485,373	492,972
24		386,542	178,607	174,893	33,042	90,980	8,338	837	486,697	494,006
【4月～2月ベース】										
平成20年度		327,695	145,530	152,827	29,338	74,184	7,894	421	410,195	415,999
【3月～2月ベース】										
平成21年度		366,376	164,045	170,413	31,918	85,643	8,603	537	461,159	468,644
22		377,703	172,221	173,214	32,267	86,495	8,592	624	473,414	481,010
23		383,783	175,301	175,568	32,913	91,780	8,468	694	484,725	492,332
24		386,621	178,480	175,140	33,001	91,174	8,347	824	486,966	494,295
平成24年	3月	33,383	15,164	15,334	2,884	8,142	729	63	42,317	42,916
4月		31,459	14,452	14,269	2,738	7,430	690	59	39,639	40,207
5月		32,499	14,937	14,739	2,824	7,469	700	82	40,750	41,358
6月		32,450	14,810	14,740	2,899	7,387	694	67	40,598	41,249
7月		32,966	15,220	14,906	2,839	7,651	713	71	41,401	42,030
8月		31,798	14,853	14,442	2,503	7,613	698	71	40,180	40,826
9月		30,708	14,272	13,850	2,585	7,082	680	67	38,536	39,169
10月		33,991	15,503	15,523	2,965	7,955	704	75	42,725	43,347
11月		32,842	15,261	14,764	2,817	7,713	692	73	41,320	41,933
12月		31,968	14,724	14,481	2,763	8,051	695	71	40,785	41,419
平成25年	1月	31,529	14,869	14,172	2,488	7,443	689	70	39,731	40,336
2月		31,066	14,420	13,948	2,699	7,249	671	96	39,083	39,660
3月		33,248	15,276	15,053	2,919	7,924	719	75	41,966	42,534

総 数

年度別、月別		1人当たりの医療費（円）								
		診療費				調剤	食事療養・生活療養	訪問看護	療養の給付等 合計	療養諸費合計 （実績医療費）
		診療費計	入院	入院外	歯科					
【4月～3月ベース】										
平成20年度		331,473	147,385	154,348	29,740	75,089	8,031	427	415,020	420,378
21		367,994	164,733	171,312	31,948	86,286	8,668	546	463,494	470,969
22		378,214	173,005	173,005	32,206	86,663	8,649	628	474,154	481,755
23		384,560	175,783	175,827	32,950	92,167	8,532	702	485,961	493,557
24		387,062	179,002	174,986	33,074	91,082	8,407	838	487,390	494,698
【4月～2月ベース】										
平成20年度		327,277	145,480	152,535	29,263	74,100	7,944	420	409,741	415,549
【3月～2月ベース】										
平成21年度		366,826	164,364	170,528	31,935	85,751	8,674	538	461,790	469,272
22		378,133	172,512	173,325	32,296	86,603	8,662	624	474,022	481,615
23		384,200	175,626	175,632	32,941	91,868	8,533	694	485,296	492,900
24		387,144	178,872	175,239	33,033	91,282	8,416	825	487,668	494,997
平成24年	3月	33,417	15,192	15,338	2,887	8,149	735	63	42,364	42,963
	4月	31,493	14,478	14,275	2,739	7,439	695	59	39,686	40,254
	5月	32,525	14,953	14,746	2,826	7,477	706	82	40,790	41,398
	6月	32,489	14,842	14,745	2,902	7,394	699	67	40,650	41,303
	7月	33,006	15,252	14,914	2,841	7,660	719	71	41,456	42,085
	8月	31,830	14,876	14,449	2,505	7,624	703	71	40,228	40,873
	9月	30,761	14,313	13,860	2,588	7,090	686	67	38,603	39,235
	10月	34,041	15,539	15,533	2,969	7,966	710	76	42,791	43,413
	11月	32,898	15,303	14,775	2,821	7,721	698	73	41,391	42,004
	12月	32,020	14,764	14,490	2,766	8,059	701	71	40,852	41,484
平成25年	1月	31,573	14,907	14,175	2,491	7,451	695	70	39,788	40,393
	2月	31,111	14,454	13,956	2,701	7,257	677	97	39,142	39,719
	3月	33,296	15,311	15,063	2,923	7,933	725	76	42,029	42,597

国保組合

年度別、月別		1 人 当 た り 医 療 費 (円)								
		診 療 費				調 剤	食 事 療 養・ 生 活 療 養	訪 問 看 護	療養の給付等 合 計	療養諸費合計 (実績医療費)
		診 療 費 計	入 院	入 院 外	歯 科					
平成20年度		341,459	147,199	162,461	31,799	76,963	6,269	454	425,145	430,855
21		351,397	153,448	166,615	31,334	82,034	6,253	506	440,189	447,779
22		362,700	162,089	169,350	31,261	82,706	6,137	646	452,188	459,908
23		368,318	163,255	173,185	31,878	88,500	6,055	685	463,557	471,260
24		367,001	163,771	171,419	31,811	87,132	5,758	771	460,662	467,993
平成24年	3 月	32,096	14,116	15,172	2,808	7,895	523	56	40,570	41,184
	4 月	30,165	13,462	14,008	2,695	7,121	502	57	37,846	38,439
	5 月	31,522	14,323	14,473	2,726	7,135	499	67	39,223	39,835
	6 月	30,952	13,611	14,540	2,801	7,116	486	62	38,615	39,205
	7 月	31,437	14,034	14,614	2,788	7,331	495	67	39,330	39,939
	8 月	30,600	13,968	14,198	2,434	7,212	488	72	38,373	39,031
	9 月	28,704	12,746	13,481	2,477	6,791	465	63	36,024	36,650
	10 月	32,107	14,118	15,166	2,823	7,578	484	72	40,241	40,851
	11 月	30,742	13,692	14,368	2,682	7,392	468	68	38,669	39,289
	12 月	30,025	13,236	14,149	2,640	7,723	462	61	38,270	38,958
平成25年	1 月	29,893	13,447	14,074	2,372	7,153	463	64	37,573	38,179
	2 月	29,429	13,157	13,650	2,623	6,955	455	58	36,897	37,471
	3 月	31,460	13,998	14,707	2,754	7,609	493	61	39,622	40,168

第6-3表 年度別、月別診療費等諸率の状況「70歳以上一般分再掲」（その1）
ー一般被保険者分ー

総 数

年度別、月別	被 保 険 者 100 人 当 た り 受 診 件 数						
	診 療 費				調 剤	食事療養・生活療養	訪 問 看 護
	診 療 費 計	入 院	入 院 外	歯 科			
【4月～3月ベース】							
平成20年度	1,746.936	39.716	1,484.885	222.335	813.717	37.937	0.790
21	1,758.255	39.442	1,489.755	229.058	834.274	37.705	0.897
22	1,704.392	39.091	1,431.151	234.150	846.636	37.383	0.992
23	1,702.537	38.252	1,420.919	243.366	856.421	36.565	1.085
24	1,706.000	37.778	1,417.535	250.686	867.730	36.288	1.237
【3月～2月ベース】							
平成20年度	1,740.593	39.619	1,480.591	220.383	810.244	37.853	0.780
21	1,756.972	39.476	1,488.937	228.559	832.418	37.726	0.890
22	1,710.935	39.163	1,437.665	234.108	846.168	37.465	0.986
23	1,702.537	38.325	1,421.365	242.847	855.800	36.622	1.074
24	1,705.537	37.845	1,417.959	249.733	866.935	36.240	1.225
平成24年 3月	145.706	3.273	121.187	21.246	73.662	3.136	0.095
4月	140.362	3.072	116.830	20.460	71.270	2.940	0.092
5月	142.757	3.143	118.661	20.953	72.449	3.008	0.097
6月	143.590	3.167	119.074	21.349	72.394	3.043	0.097
7月	144.573	3.202	120.474	20.896	73.394	3.071	0.104
8月	139.756	3.148	117.100	19.508	71.769	3.019	0.103
9月	138.191	3.060	115.208	19.922	69.951	2.926	0.103
10月	147.212	3.240	122.303	21.668	74.640	3.099	0.107
11月	143.833	3.258	119.290	21.286	72.887	3.118	0.106
12月	143.731	3.068	119.368	21.295	73.790	2.938	0.106
平成25年 1月	137.733	3.030	114.451	20.253	70.668	2.893	0.107
2月	137.847	3.181	113.818	20.848	69.915	3.044	0.107
3月	146.100	3.203	120.699	22.199	74.438	3.180	0.107

市 町 村

年度別、月別	被 保 険 者 100 人 当 た り 受 診 件 数						
	診 療 費				調 剤	食事療養・生活療養	訪 問 看 護
	診 療 費 計	入 院	入 院 外	歯 科			
【4月～3月ベース】							
平成20年度	1,747.651	39.728	1,485.489	222.434	814.269	37.951	0.787
21	1,759.118	39.457	1,490.473	229.188	834.843	37.723	0.895
22	1,705.290	39.112	1,431.890	234.288	847.188	37.408	0.990
23	1,703.332	38.269	1,421.545	243.517	856.881	36.586	1.083
24	1,706.771	37.802	1,418.125	250.845	868.160	36.318	1.238
【3月～2月ベース】							
平成20年度	1,741.225	39.629	1,481.144	220.451	810.758	37.867	0.777
21	1,757.813	39.491	1,489.642	228.680	832.954	37.744	0.888
22	1,711.947	39.184	1,438.517	234.246	846.714	37.491	0.984
23	1,703.334	38.344	1,422.001	242.990	856.251	36.645	1.073
24	1,706.303	37.870	1,418.556	249.876	867.352	36.269	1.225
平成24年 3月	145.750	3.274	121.221	21.255	73.689	3.138	0.095
4月	140.425	3.074	116.881	20.471	71.310	2.943	0.092
5月	142.812	3.144	118.704	20.965	72.483	3.009	0.097
6月	143.652	3.169	119.121	21.362	72.430	3.046	0.097
7月	144.620	3.204	120.509	20.907	73.421	3.074	0.104
8月	139.824	3.148	117.156	19.520	71.809	3.020	0.103
9月	138.268	3.064	115.270	19.935	69.991	2.930	0.103
10月	147.295	3.244	122.367	21.684	74.678	3.103	0.107
11月	143.912	3.261	119.348	21.303	72.927	3.122	0.106
12月	143.807	3.070	119.423	21.314	73.828	2.941	0.107
平成25年 1月	137.780	3.031	114.486	20.263	70.695	2.894	0.107
2月	137.901	3.182	113.861	20.858	69.949	3.045	0.107
3月	146.150	3.204	120.733	22.213	74.468	3.184	0.107

国保組合

年度別、月別	被 保 険 者 100 人 当 た り 受 診 件 数						
	診 療 費				調 剤	食事療養・生活療養	訪 問 看 護
	診 療 費 計	入 院	入 院 外	歯 科			
平成20年度	1,705.984	39.053	1,450.299	216.632	782.081	37.107	0.957
21	1,708.806	38.616	1,448.591	221.599	801.708	36.690	1.023
22	1,651.795	37.885	1,387.880	226.030	814.295	35.919	1.144
23	1,654.287	37.191	1,382.899	234.197	828.509	35.252	1.176
24	1,657.617	36.289	1,380.574	240.755	840.781	34.400	1.203
平成24年 3月	143.039	3.200	119.155	20.683	71.967	3.035	0.094
4月	136.410	2.945	113.664	19.800	68.776	2.789	0.098
5月	139.287	3.066	115.974	20.246	70.312	2.920	0.103
6月	139.672	3.041	116.131	20.500	70.143	2.895	0.096
7月	141.618	3.072	118.315	20.231	71.709	2.913	0.120
8月	135.489	3.117	113.592	18.780	69.313	2.959	0.112
9月	133.309	2.850	111.336	19.124	67.438	2.706	0.101
10月	141.979	3.007	118.288	20.684	72.198	2.873	0.111
11月	138.903	3.069	115.644	20.189	70.396	2.905	0.103
12月	138.988	2.924	115.919	20.145	71.383	2.756	0.082
平成25年 1月	134.797	2.963	112.255	19.579	68.922	2.798	0.102
2月	134.465	3.134	111.114	20.217	67.772	2.962	0.078
3月	142.945	3.105	118.538	21.301	72.536	2.929	0.099

第6-3表 年度別、月別診療費等諸率の状況「70歳以上一般分再掲」（その2）

— 一般被保険者分 —

総 数

年度別、月別	1 件 当 た り 日 数 (日)						
	診 療 費				調 剤	食事療養・生活療養	訪 問 看 護
	診 療 費 計	入 院	入 院 外	歯 科			
【4月～3月へス】							
平成20年度	2.32	15.28	1.96	2.41	1.43	41.01	6.71
21	2.26	15.12	1.90	2.35	1.39	40.63	6.78
22	2.26	14.97	1.90	2.30	1.33	40.16	6.92
23	2.20	14.85	1.85	2.25	1.31	41.08	6.96
24	2.14	14.66	1.80	2.19	1.29	38.82	6.96
【3月～2月へス】							
平成20年度	2.32	15.35	1.96	2.41	1.39	41.23	6.68
21	2.26	15.13	1.90	2.35	1.44	40.67	6.74
22	2.26	14.98	1.91	2.31	1.33	40.19	6.94
23	2.21	14.85	1.86	2.26	1.31	39.80	6.94
24	2.15	14.67	1.81	2.19	1.29	39.30	6.96
平成24年 3月	2.21	14.87	1.86	2.27	1.32	43.95	7.16
4月	2.17	14.91	1.83	2.19	1.28	40.01	6.54
5月	2.18	14.87	1.83	2.23	1.31	39.77	7.00
6月	2.19	14.48	1.85	2.24	1.29	38.97	7.15
7月	2.18	14.75	1.84	2.25	1.30	39.53	7.24
8月	2.15	14.77	1.81	2.13	1.29	39.46	7.21
9月	2.11	14.78	1.78	2.13	1.25	39.69	6.70
10月	2.21	14.52	1.88	2.27	1.35	38.89	7.34
11月	2.15	14.19	1.81	2.20	1.29	37.84	7.11
12月	2.10	15.08	1.76	2.13	1.28	40.29	6.74
平成25年 1月	2.06	15.15	1.71	2.11	1.27	40.54	6.62
2月	2.07	13.75	1.73	2.14	1.24	32.87	6.69
3月	2.14	14.78	1.79	2.20	1.28	38.32	7.11

市 町 村

年度別、月別	1 件 当 た り 日 数 (日)						
	診 療 費				調 剤	食事療養・生活療養	訪 問 看 護
	診 療 費 計	入 院	入 院 外	歯 科			
【4月～3月へス】							
平成20年度	2.32	15.30	1.96	2.41	1.43	41.08	6.71
21	2.26	15.15	1.90	2.35	1.39	40.71	6.78
22	2.26	14.99	1.90	2.30	1.33	40.24	6.92
23	2.20	14.88	1.85	2.25	1.31	41.18	6.96
24	2.14	14.69	1.80	2.18	1.29	38.90	6.95
【3月～2月へス】							
平成20年度	2.32	15.37	1.96	2.41	1.39	41.31	6.68
21	2.26	15.16	1.90	2.35	1.44	40.75	6.75
22	2.26	15.01	1.91	2.31	1.33	40.27	6.94
23	2.21	14.87	1.86	2.26	1.31	39.88	6.95
24	2.15	14.70	1.81	2.19	1.29	39.39	6.95
平成24年 3月	2.21	14.89	1.86	2.27	1.32	44.09	7.15
4月	2.17	14.94	1.83	2.19	1.28	40.08	6.54
5月	2.18	14.90	1.83	2.23	1.31	39.86	6.99
6月	2.19	14.51	1.85	2.24	1.29	39.05	7.15
7月	2.18	14.78	1.84	2.25	1.30	39.62	7.24
8月	2.15	14.80	1.81	2.13	1.29	39.56	7.20
9月	2.12	14.80	1.78	2.13	1.25	39.76	6.70
10月	2.22	14.54	1.88	2.27	1.35	39.02	7.33
11月	2.15	14.21	1.81	2.20	1.29	37.92	7.10
12月	2.10	15.11	1.76	2.13	1.28	40.38	6.73
平成25年 1月	2.06	15.18	1.71	2.11	1.27	40.65	6.61
2月	2.07	13.77	1.73	2.14	1.24	32.83	6.68
3月	2.14	14.80	1.79	2.19	1.28	38.38	7.11

国保組合

年度別、月別	1 件 当 た り 日 数 (日)						
	診 療 費				調 剤	食事療養・生活療養	訪 問 看 護
	診 療 費 計	入 院	入 院 外	歯 科			
平成20年度	2.29	14.02	1.95	2.46	1.37	36.49	6.78
21	2.24	13.75	1.90	2.42	1.34	35.81	6.41
22	2.23	13.56	1.90	2.36	1.33	35.36	7.03
23	2.17	13.36	1.85	2.30	1.31	34.90	6.78
24	2.11	13.00	1.80	2.24	1.29	33.71	7.26
平成24年 3月	2.18	13.52	1.85	2.33	1.32	35.50	7.70
4月	2.12	13.38	1.81	2.24	1.29	35.18	6.34
5月	2.15	13.10	1.83	2.29	1.30	33.71	7.65
6月	2.16	12.92	1.85	2.30	1.29	33.73	7.01
7月	2.15	13.04	1.84	2.32	1.30	33.63	7.13
8月	2.12	12.86	1.81	2.19	1.29	33.39	8.15
9月	2.08	13.45	1.78	2.18	1.26	35.08	6.61
10月	2.17	13.03	1.87	2.32	1.32	30.03	8.25
11月	2.09	12.60	1.79	2.24	1.29	32.61	7.97
12月	2.05	13.34	1.75	2.17	1.29	34.53	7.09
平成25年 1月	2.02	12.99	1.71	2.14	1.25	33.52	6.91
2月	2.05	12.26	1.73	2.20	1.25	35.29	7.09
3月	2.10	13.10	1.78	2.24	1.28	33.99	6.61

第6-3表 年度別、月別診療費等諸率の状況「70歳以上一般分再掲」（その3）
 ―一般被保険者分―

総 数

年度別、月別	1 件 当 た り 医 療 費 (円)						
	診 療 費				調 剤	食事療養・生活療養	訪 問 看 護
	診 療 費 計	入 院	入 院 外	歯 科			
【4月～3月へス】							
平成20年度	24,152	481,879	13,200	15,526	12,105	27,757	68,096
21	24,447	495,772	13,419	15,007	12,505	27,495	69,077
22	25,619	518,629	13,912	14,867	12,194	27,231	70,997
23	25,754	530,750	14,056	14,681	12,636	27,040	71,328
24	25,830	545,651	13,990	14,442	12,278	26,603	75,023
【3月～2月へス】							
平成20年度	24,103	480,475	13,170	15,506	12,076	27,882	67,749
21	24,400	494,404	13,377	15,032	12,462	27,522	68,728
22	25,545	516,946	13,892	14,903	12,214	27,249	71,133
23	25,755	529,891	14,048	14,715	12,613	27,035	71,166
24	25,846	544,296	14,012	14,472	12,321	26,698	74,688
平成24年 3月	26,160	534,174	14,407	14,938	12,957	27,105	73,079
4月	25,419	540,318	13,804	14,439	12,092	27,228	70,176
5月	25,959	548,622	14,102	14,713	12,042	27,072	75,108
6月	25,718	537,091	14,062	14,871	11,960	26,325	76,729
7月	26,073	549,508	14,101	14,883	12,288	26,829	77,840
8月	25,996	546,532	13,999	14,012	12,462	26,839	77,446
9月	25,326	537,549	13,652	14,151	11,892	26,922	72,449
10月	26,338	552,336	14,406	15,025	12,502	26,362	78,469
11月	26,108	543,290	14,042	14,570	12,411	25,742	76,396
12月	25,273	553,010	13,677	14,239	12,756	27,370	73,393
平成25年 1月	26,056	566,224	13,983	13,467	12,339	27,575	71,801
2月	25,695	523,576	13,874	14,265	12,108	25,155	72,924
3月	25,963	550,420	14,145	14,562	12,438	26,003	77,059

市 町 村

年度別、月別	1 件 当 た り 医 療 費 (円)						
	診 療 費				調 剤	食事療養・生活療養	訪 問 看 護
	診 療 費 計	入 院	入 院 外	歯 科			
【4月～3月へス】							
平成20年度	24,132	481,581	13,188	15,516	12,095	27,809	68,097
21	24,424	495,403	13,406	14,996	12,494	27,550	69,174
22	25,595	518,153	13,897	14,857	12,184	27,283	71,009
23	25,730	530,312	14,041	14,672	12,625	27,091	71,341
24	25,808	545,257	13,974	14,431	12,269	26,658	74,980
【3月～2月へス】							
平成20年度	24,081	480,137	13,156	15,495	12,065	27,939	67,742
21	24,377	494,012	13,363	15,021	12,451	27,578	68,818
22	25,520	516,443	13,878	14,893	12,204	27,301	71,147
23	25,731	529,438	14,032	14,706	12,602	27,086	71,176
24	25,825	543,881	13,996	14,462	12,311	26,754	74,640
平成24年 3月	26,141	533,906	14,393	14,927	12,945	27,151	72,983
4月	25,399	539,903	13,790	14,428	12,085	27,277	70,209
5月	25,936	548,232	14,086	14,704	12,034	27,137	74,968
6月	25,691	536,465	14,046	14,861	11,950	26,377	76,738
7月	26,055	549,205	14,087	14,865	12,278	26,888	77,892
8月	25,967	546,190	13,981	13,998	12,455	26,901	77,215
9月	25,308	537,102	13,636	14,145	11,881	26,965	72,504
10月	26,319	551,887	14,389	15,013	12,491	26,412	78,288
11月	26,091	542,993	14,026	14,561	12,401	25,792	76,270
12月	25,250	552,504	13,662	14,227	12,745	27,425	73,361
平成25年 1月	26,039	566,189	13,965	13,460	12,328	27,649	71,809
2月	25,665	523,007	13,859	14,253	12,099	25,210	72,937
3月	25,943	550,075	14,128	14,554	12,428	26,044	77,117

国保組合

年度別、月別	1 件 当 た り 医 療 費 (円)						
	診 療 費				調 剤	食事療養・生活療養	訪 問 看 護
	診 療 費 計	入 院	入 院 外	歯 科			
平成20年度	25,322	499,282	13,933	16,130	12,703	24,706	68,065
21	25,783	517,355	14,224	15,683	13,171	24,273	64,220
22	27,078	547,354	14,764	15,487	12,798	24,085	70,435
23	27,271	558,136	15,022	15,301	13,311	23,809	70,625
24	27,227	571,404	15,031	15,140	12,912	22,993	77,756
平成24年 3月	27,332	550,918	15,304	15,610	13,706	24,236	78,972
4月	26,676	567,275	14,679	15,132	12,573	23,990	68,240
5月	27,456	573,598	15,137	15,319	12,530	22,900	83,368
6月	27,426	577,812	15,113	15,529	12,615	22,888	76,182
7月	27,204	569,287	15,029	16,079	12,968	22,890	75,002
8月	27,827	568,130	15,139	14,887	12,940	22,886	90,745
9月	26,502	567,716	14,710	14,507	12,597	23,983	68,894
10月	27,576	582,780	15,520	15,798	13,214	22,995	89,481
11月	27,226	563,145	15,101	15,209	13,117	22,342	84,596
12月	26,746	586,425	14,668	15,004	13,444	23,677	75,959
平成25年 1月	27,149	568,489	15,161	13,957	13,042	22,721	71,261
2月	27,616	559,998	14,891	15,023	12,707	21,591	71,782
3月	27,291	572,852	15,186	15,120	13,146	23,209	73,140

第6-3表 年度別、月別診療費等諸率の状況「70歳以上一般分再掲」（その4）
 ー一般被保険者分ー

総 数

年度別、月別	1 日 当 た り 医 療 費 (円)						
	診 療 費				調 剤	食事療養・生活療養	訪 問 看 護
	診 療 費 計	入 院	入 院 外	歯 科			
【4月～3月へス】 平成20年度	10,407	31,544	6,732	6,440	8,461	677	10,152
21	10,830	32,783	7,055	6,378	8,970	677	10,192
22	11,347	34,652	7,309	6,460	9,178	678	10,258
23	11,697	35,735	7,585	6,525	9,639	658	10,255
24	12,055	37,210	7,766	6,609	9,534	685	10,785
【3月～2月へス】 平成20年度	10,391	31,306	6,728	6,432	8,716	676	10,136
21	10,803	32,669	7,030	6,388	8,657	677	10,197
22	11,301	34,498	7,290	6,452	9,168	678	10,254
23	11,673	35,694	7,565	6,522	9,609	679	10,249
24	12,028	37,100	7,753	6,604	9,537	679	10,736
平成24年 3月	11,832	35,933	7,753	6,572	9,787	617	10,208
4月	11,725	36,231	7,550	6,582	9,414	681	10,731
5月	11,914	36,889	7,691	6,596	9,218	681	10,724
6月	11,754	37,080	7,595	6,640	9,283	675	10,728
7月	11,942	37,246	7,672	6,621	9,443	679	10,759
8月	12,097	36,995	7,723	6,575	9,628	680	10,735
9月	11,976	36,368	7,686	6,654	9,476	678	10,811
10月	11,893	38,049	7,668	6,621	9,235	678	10,689
11月	12,163	38,289	7,767	6,619	9,595	680	10,746
12月	12,063	36,672	7,792	6,689	9,957	679	10,896
平成25年 1月	12,625	37,374	8,180	6,387	9,697	680	10,848
2月	12,431	38,076	8,031	6,676	9,735	765	10,906
3月	12,160	37,252	7,908	6,634	9,753	679	10,844

市 町 村

年度別、月別	1 日 当 た り 医 療 費 (円)						
	診 療 費				調 剤	食事療養・生活療養	訪 問 看 護
	診 療 費 計	入 院	入 院 外	歯 科			
【4月～3月へス】 平成20年度	10,396	31,480	6,725	6,438	8,448	677	10,155
21	10,818	32,708	7,048	6,376	8,956	677	10,195
22	11,334	34,566	7,301	6,458	9,170	678	10,263
23	11,683	35,648	7,577	6,523	9,630	658	10,252
24	12,042	37,119	7,757	6,607	9,526	685	10,786
【3月～2月へス】 平成20年度	10,379	31,236	6,721	6,430	8,706	676	10,138
21	10,791	32,593	7,023	6,386	8,639	677	10,200
22	11,288	34,410	7,282	6,450	9,160	678	10,259
23	11,660	35,607	7,556	6,519	9,600	679	10,246
24	12,014	37,007	7,744	6,602	9,529	679	10,736
平成24年 3月	11,821	35,863	7,745	6,570	9,777	616	10,207
4月	11,711	36,146	7,541	6,579	9,409	681	10,731
5月	11,900	36,795	7,682	6,595	9,211	681	10,721
6月	11,740	36,976	7,586	6,638	9,276	675	10,726
7月	11,931	37,159	7,664	6,616	9,435	679	10,763
8月	12,081	36,896	7,713	6,572	9,622	680	10,727
9月	11,964	36,290	7,677	6,654	9,469	678	10,817
10月	11,881	37,960	7,658	6,618	9,223	677	10,686
11月	12,150	38,204	7,757	6,617	9,586	680	10,748
12月	12,049	36,574	7,783	6,686	9,950	679	10,899
平成25年 1月	12,613	37,289	8,169	6,385	9,686	680	10,856
2月	12,415	37,970	8,022	6,674	9,729	768	10,915
3月	12,147	37,164	7,898	6,632	9,745	679	10,841

国保組合

年度別、月別	1 日 当 た り 医 療 費 (円)						
	診 療 費				調 剤	食事療養・生活療養	訪 問 看 護
	診 療 費 計	入 院	入 院 外	歯 科			
平成20年度	11,065	35,608	7,154	6,570	9,277	677	10,035
21	11,528	37,626	7,477	6,492	9,805	678	10,026
22	12,138	40,371	7,768	6,562	9,649	681	10,022
23	12,544	41,769	8,109	6,661	10,163	682	10,413
24	12,931	43,957	8,368	6,767	10,045	682	10,710
平成24年 3月	12,527	40,735	8,268	6,691	10,410	683	10,256
4月	12,588	42,394	8,129	6,749	9,724	682	10,761
5月	12,797	43,773	8,266	6,703	9,646	679	10,896
6月	12,693	44,720	8,147	6,763	9,781	678	10,864
7月	12,668	43,671	8,189	6,932	9,958	681	10,519
8月	13,135	44,184	8,354	6,800	10,000	685	11,136
9月	12,714	42,218	8,277	6,656	9,981	684	10,420
10月	12,692	44,724	8,297	6,803	10,002	766	10,850
11月	13,003	44,690	8,442	6,777	10,144	685	10,621
12月	13,019	43,956	8,383	6,916	10,443	686	10,718
平成25年 1月	13,448	43,778	8,877	6,516	10,423	678	10,319
2月	13,484	45,658	8,597	6,826	10,168	612	10,121
3月	13,025	43,737	8,530	6,736	10,280	683	11,058

第6-3表 年度別、月別診療費等諸率の状況「70歳以上一般分再掲」（その5）

ー一般被保険者分ー

総 数

年度別、月別	1 人 当 た り 医 療 費 (円)								
	診 療 費				調 剤	食 事 療 養・ 生 活 療 養	訪 問 看 護	療養の給付等 合 計	療養諸費合計 (実績医療費)
	診 療 費 計	入 院	入 院 外	歯 科					
【4月～3月へス】 平成20年度	421,913	191,383	196,011	34,520	98,501	10,530	538	531,482	539,743
21	429,836	195,544	199,916	34,376	104,326	10,367	620	545,150	554,640
22	436,646	202,739	199,095	34,812	103,236	10,180	704	550,766	560,224
23	438,480	203,021	199,729	35,729	108,216	9,887	774	557,356	566,708
24	440,655	206,137	198,314	36,204	106,543	9,654	928	557,780	566,875
【3月～2月へス】 平成20年度	419,527	190,359	194,995	34,173	97,844	10,554	528	528,454	537,086
21	428,704	195,173	199,174	34,357	103,739	10,383	612	543,438	552,935
22	437,063	202,449	199,724	34,889	103,347	10,209	702	551,320	560,795
23	438,487	203,081	199,670	35,736	107,940	9,901	765	557,093	566,476
24	440,812	205,989	198,682	36,141	106,812	9,675	915	558,214	567,324
平成24年 3月	38,116	17,483	17,460	3,174	9,544	850	69	48,580	49,316
4月	35,678	16,596	16,127	2,954	8,618	801	65	45,161	45,861
5月	37,058	17,242	16,733	3,083	8,724	814	73	46,670	47,427
6月	36,928	17,009	16,744	3,175	8,658	801	74	46,461	47,209
7月	37,694	17,596	16,988	3,110	9,019	824	81	47,618	48,401
8月	36,331	17,204	16,393	2,733	8,944	810	80	46,165	46,967
9月	34,998	16,451	15,729	2,819	8,318	788	75	44,179	44,968
10月	38,773	17,898	17,620	3,256	9,331	817	84	49,006	49,781
11月	37,552	17,699	16,751	3,101	9,046	803	81	47,482	48,244
12月	36,325	16,967	16,326	3,032	9,413	804	78	46,620	47,407
平成25年 1月	35,888	17,156	16,004	2,727	8,720	798	77	45,482	46,238
2月	35,420	16,654	15,792	2,974	8,465	766	78	44,729	45,451
3月	37,932	17,627	17,072	3,233	9,259	827	83	48,101	48,807

市 町 村

年度別、月別	1 人 当 た り 医 療 費 (円)								
	診 療 費				調 剤	食 事 療 養・ 生 活 療 養	訪 問 看 護	療養の給付等 合 計	療養諸費合計 (実績医療費)
	診 療 費 計	入 院	入 院 外	歯 科					
【4月～3月へス】 平成20年度	421,737	191,320	195,905	34,512	98,486	10,554	536	531,313	539,537
21	429,649	195,471	199,809	34,369	104,304	10,393	619	544,965	554,438
22	436,464	202,660	198,996	34,809	103,219	10,206	703	550,592	560,037
23	438,271	202,946	199,597	35,728	108,182	9,912	773	557,137	566,476
24	440,485	206,118	198,168	36,200	106,510	9,682	928	557,605	566,684
【3月～2月へス】 平成20年度	419,299	190,275	194,865	34,159	97,817	10,580	526	528,221	536,822
21	428,496	195,093	199,054	34,350	103,707	10,409	611	543,223	552,704
22	436,888	202,365	199,635	34,887	103,332	10,235	700	551,155	560,617
23	438,278	203,007	199,537	35,734	107,901	9,926	764	556,869	566,239
24	440,644	205,967	198,541	36,136	106,784	9,703	914	558,046	567,139
平成24年 3月	38,100	17,480	17,447	3,173	9,539	852	69	48,560	49,295
4月	35,667	16,595	16,118	2,954	8,618	803	65	45,152	45,850
5月	37,039	17,237	16,720	3,083	8,723	817	73	46,652	47,408
6月	36,906	17,000	16,731	3,175	8,655	803	74	46,438	47,185
7月	37,681	17,598	16,976	3,108	9,014	827	81	47,603	48,384
8月	36,309	17,196	16,380	2,732	8,944	812	80	46,144	46,945
9月	34,993	16,455	15,718	2,820	8,316	790	75	44,174	44,961
10月	38,767	17,904	17,608	3,255	9,328	819	84	48,999	49,773
11月	37,548	17,706	16,740	3,102	9,043	805	81	47,477	48,238
12月	36,312	16,964	16,315	3,032	9,410	807	78	46,606	47,392
平成25年 1月	35,876	17,161	15,988	2,727	8,716	800	77	45,469	46,224
2月	35,392	16,640	15,780	2,973	8,463	768	78	44,701	45,420
3月	37,915	17,625	17,058	3,233	9,255	829	83	48,082	48,787

国保組合

年度別、月別	1 人 当 た り 医 療 費 (円)								
	診 療 費				調 剤	食 事 療 養・ 生 活 療 養	訪 問 看 護	療養の給付等 合 計	療養諸費合計 (実績医療費)
	診 療 費 計	入 院	入 院 外	歯 科					
平成20年度	431,994	194,984	202,067	34,944	99,349	9,168	651	541,162	551,579
21	440,579	199,780	206,047	34,753	105,594	8,906	657	555,735	566,192
22	447,280	207,366	204,909	35,005	104,214	8,651	805	560,951	571,211
23	451,142	207,576	207,732	35,834	110,280	8,393	830	570,646	580,814
24	451,311	207,354	207,508	36,449	108,564	7,910	936	568,720	578,858
平成24年 3月	39,095	17,631	18,236	3,229	9,864	736	75	49,769	50,592
4月	36,389	16,707	16,685	2,996	8,647	669	67	45,772	46,568
5月	38,243	17,586	17,555	3,102	8,810	669	86	47,807	48,627
6月	38,306	17,571	17,551	3,183	8,849	663	73	47,890	48,680
7月	38,525	17,491	17,781	3,253	9,299	667	90	48,581	49,420
8月	37,703	17,710	17,197	2,796	8,969	677	101	47,450	48,341
9月	35,330	16,178	16,378	2,774	8,495	649	70	44,543	45,422
10月	39,152	17,526	18,358	3,268	9,540	661	99	49,452	50,296
11月	37,817	17,283	17,464	3,071	9,234	649	87	47,787	48,648
12月	37,174	17,148	17,003	3,022	9,597	653	62	47,486	48,387
平成25年 1月	36,596	16,844	17,020	2,733	8,989	636	73	46,294	47,122
2月	37,134	17,551	16,546	3,037	8,612	640	56	46,442	47,365
3月	39,011	17,789	18,002	3,221	9,536	680	73	49,299	50,067

第6-4表 年度別、月別診療費等諸率の状況「70歳以上現役並み所得者分再掲」（その1）
 ―一般被保険者分―

総 数

年度別、月別	被 保 険 者 100 人 当 た り 受 診 件 数						
	診 療 費				調 剤	食事療養・生活療養	訪 問 看 護
	診 療 費 計	入 院	入 院 外	歯 科			
【4月～3月へス】							
平成20年度	1,699,051	32,146	1,403,508	263,397	764,517	30,613	0.936
21	1,678,289	32,270	1,379,201	266,817	765,406	30,762	0.992
22	1,642,349	31,891	1,335,914	274,544	787,198	30,327	1.029
23	1,638,979	31,195	1,326,080	281,704	797,167	29,759	1.078
24	1,634,434	30,329	1,319,244	284,861	803,496	28,971	1.102
【3月～2月へス】							
平成20年度	1,701,616	32,017	1,406,878	262,721	765,720	30,491	0.929
21	1,675,242	32,297	1,376,866	266,078	763,222	30,792	0.993
22	1,647,752	31,936	1,341,318	274,498	785,862	30,370	1.024
23	1,638,056	31,300	1,325,796	280,960	796,348	29,838	1.069
24	1,634,618	30,344	1,319,898	284,376	803,096	29,003	1.109
平成24年 3月	140,606	2,603	113,718	24,285	69,049	2,495	0.093
4月	134,973	2,481	109,084	23,408	66,470	2,367	0.089
5月	136,517	2,519	110,244	23,754	67,245	2,406	0.102
6月	136,888	2,522	110,264	24,103	66,646	2,422	0.095
7月	138,328	2,584	111,870	23,875	67,749	2,476	0.087
8月	129,427	2,464	104,862	22,102	63,871	2,361	0.088
9月	130,867	2,418	105,726	22,723	63,551	2,316	0.084
10月	140,616	2,578	113,692	24,346	68,785	2,455	0.093
11月	138,468	2,594	111,814	24,061	67,860	2,489	0.097
12月	140,269	2,485	113,162	24,622	69,735	2,386	0.094
平成25年 1月	134,357	2,509	108,519	23,328	66,761	2,362	0.093
2月	133,351	2,598	107,018	23,735	65,366	2,477	0.092
3月	140,276	2,576	112,942	24,758	69,410	2,452	0.089

市 町 村

年度別、月別	被 保 険 者 100 人 当 た り 受 診 件 数						
	診 療 費				調 剤	食事療養・生活療養	訪 問 看 護
	診 療 費 計	入 院	入 院 外	歯 科			
【4月～3月へス】							
平成20年度	1,713,690	32,016	1,416,695	264,978	773,110	30,504	0.944
21	1,692,065	32,207	1,391,374	268,484	773,426	30,703	1.014
22	1,656,553	31,907	1,347,977	276,669	795,744	30,345	1.052
23	1,652,754	31,196	1,337,592	283,966	805,546	29,766	1.103
24	1,647,877	30,282	1,330,371	287,224	811,472	28,934	1.108
【3月～2月へス】							
平成20年度	1,717,034	31,870	1,420,862	264,302	774,743	30,367	0.937
21	1,688,712	32,237	1,388,800	267,676	771,029	30,737	1.015
22	1,662,369	31,956	1,353,801	276,611	794,261	30,391	1.046
23	1,651,819	31,310	1,337,338	283,171	804,698	29,852	1.094
24	1,648,100	30,298	1,331,097	286,704	811,054	28,970	1.116
平成24年 3月	141,788	2,598	114,691	24,499	69,748	2,493	0.096
4月	136,002	2,464	109,975	23,563	67,117	2,348	0.091
5月	137,551	2,503	111,111	23,937	67,887	2,391	0.104
6月	137,913	2,514	111,110	24,288	67,256	2,418	0.097
7月	139,469	2,581	112,832	24,057	68,430	2,474	0.089
8月	130,308	2,443	105,615	22,251	64,409	2,342	0.089
9月	132,041	2,410	106,712	22,919	64,216	2,311	0.084
10月	141,831	2,567	114,694	24,570	69,500	2,443	0.092
11月	139,727	2,597	112,864	24,266	68,611	2,494	0.097
12月	141,487	2,493	114,138	24,855	70,429	2,394	0.094
平成25年 1月	135,497	2,519	109,437	23,540	67,441	2,373	0.091
2月	134,489	2,606	107,946	23,938	66,018	2,487	0.091
3月	141,479	2,580	113,901	24,998	70,117	2,457	0.088

国保組合

年度別、月別	被 保 険 者 100 人 当 た り 受 診 件 数						
	診 療 費				調 剤	食事療養・生活療養	訪 問 看 護
	診 療 費 計	入 院	入 院 外	歯 科			
平成20年度	1,527,162	33,672	1,248,658	244,831	663,625	31,893	0.843
21	1,520,478	32,993	1,239,760	247,725	673,537	31,429	0.746
22	1,478,371	31,709	1,196,651	250,012	688,531	30,130	0.765
23	1,472,301	31,180	1,186,784	254,337	695,780	29,669	0.769
24	1,467,724	30,906	1,181,267	255,552	704,587	29,420	1.027
平成24年 3月	126,006	2,671	101,696	21,640	60,411	2,514	0.062
4月	121,918	2,695	97,786	21,437	58,257	2,603	0.071
5月	123,303	2,713	99,168	21,423	59,049	2,595	0.068
6月	123,734	2,615	99,395	21,724	58,818	2,471	0.065
7月	123,875	2,623	99,678	21,574	59,125	2,501	0.061
8月	118,607	2,713	95,621	20,273	57,260	2,593	0.085
9月	116,721	2,504	93,852	20,365	55,528	2,366	0.090
10月	125,864	2,707	101,527	21,630	60,105	2,602	0.093
11月	123,136	2,556	99,017	21,562	58,713	2,428	0.095
12月	125,422	2,382	101,258	21,782	61,279	2,285	0.086
平成25年 1月	120,309	2,379	97,208	20,722	58,384	2,233	0.119
2月	119,328	2,499	95,594	21,235	57,333	2,349	0.099
3月	125,436	2,525	101,113	21,797	60,690	2,400	0.096

第6-4表 年度別、月別診療費等諸率の状況「70歳以上現役並み所得者分再掲」（その2）

— 一般被保険者分 —

総 数

年度別、月別	1 件 当 た り 日 数 (日)						
	診 療 費				調 剤	食事療養・生活療養	訪 問 看 護
	診 療 費 計	入 院	入 院 外	歯 科			
【4月～3月へス】							
平成20年度	2.04	12.58	1.76	2.27	1.31	31.91	6.67
21	2.00	12.31	1.72	2.23	1.28	32.82	6.86
22	2.00	12.01	1.73	2.17	1.27	30.35	6.95
23	1.95	11.80	1.68	2.13	1.25	29.71	6.83
24	1.90	11.62	1.64	2.07	1.23	29.41	6.98
【3月～2月へス】							
平成20年度	2.05	12.62	1.77	2.27	1.31	32.06	6.69
21	2.00	12.35	1.72	2.23	1.28	32.91	6.80
22	2.00	12.02	1.73	2.18	1.27	30.37	6.96
23	1.95	11.81	1.68	2.13	1.25	29.76	6.85
24	1.90	11.61	1.64	2.07	1.24	29.38	6.99
平成24年 3月	1.95	11.77	1.68	2.14	1.26	29.75	7.06
4月	1.90	11.88	1.64	2.07	1.23	30.04	6.78
5月	1.93	11.71	1.66	2.12	1.24	29.43	7.29
6月	1.94	11.65	1.68	2.12	1.23	29.30	7.28
7月	1.94	11.87	1.67	2.12	1.24	30.19	7.27
8月	1.90	11.53	1.65	2.03	1.24	29.12	6.94
9月	1.87	11.61	1.62	2.02	1.21	29.11	6.43
10月	1.95	11.37	1.70	2.14	1.27	28.74	7.25
11月	1.90	11.30	1.65	2.07	1.24	28.30	6.98
12月	1.86	11.90	1.61	2.01	1.23	29.87	7.00
平成25年 1月	1.83	11.84	1.57	2.00	1.24	30.20	6.93
2月	1.84	10.98	1.58	2.03	1.20	28.65	6.87
3月	1.89	11.81	1.63	2.07	1.23	29.89	7.03

市 町 村

年度別、月別	1 件 当 た り 日 数 (日)						
	診 療 費				調 剤	食事療養・生活療養	訪 問 看 護
	診 療 費 計	入 院	入 院 外	歯 科			
【4月～3月へス】							
平成20年度	2.04	12.59	1.76	2.27	1.31	32.01	6.59
21	2.00	12.33	1.72	2.23	1.28	33.08	6.79
22	2.00	12.04	1.72	2.17	1.27	30.46	6.86
23	1.95	11.83	1.68	2.13	1.25	29.82	6.72
24	1.90	11.66	1.64	2.07	1.23	29.53	6.87
【3月～2月へス】							
平成20年度	2.05	12.64	1.77	2.27	1.31	32.18	6.61
21	2.00	12.37	1.72	2.23	1.28	33.18	6.72
22	2.00	12.06	1.73	2.18	1.27	30.48	6.87
23	1.95	11.84	1.68	2.13	1.25	29.88	6.75
24	1.90	11.66	1.64	2.07	1.24	29.50	6.88
平成24年 3月	1.95	11.79	1.68	2.14	1.26	29.74	6.98
4月	1.90	11.89	1.64	2.07	1.23	30.06	6.65
5月	1.92	11.72	1.66	2.12	1.24	29.49	7.22
6月	1.94	11.72	1.68	2.12	1.23	29.41	7.16
7月	1.94	11.88	1.67	2.12	1.24	30.22	7.25
8月	1.90	11.59	1.65	2.03	1.24	29.31	6.77
9月	1.87	11.63	1.62	2.02	1.21	29.17	6.29
10月	1.95	11.39	1.70	2.14	1.27	28.84	7.20
11月	1.90	11.35	1.65	2.07	1.24	28.44	6.97
12月	1.86	11.97	1.61	2.01	1.23	30.04	6.80
平成25年 1月	1.83	11.89	1.57	2.00	1.24	30.38	6.79
2月	1.84	11.05	1.58	2.03	1.20	28.89	6.29
3月	1.89	11.89	1.62	2.08	1.23	30.10	6.88

国保組合

年度別、月別	1 件 当 た り 日 数 (日)						
	診 療 費				調 剤	食事療養・生活療養	訪 問 看 護
	診 療 費 計	入 院	入 院 外	歯 科			
平成20年度	2.08	12.39	1.77	2.28	1.32	30.80	7.68
21	2.03	12.03	1.72	2.24	1.29	29.89	8.03
22	2.02	11.62	1.74	2.16	1.28	29.07	8.35
23	1.99	11.37	1.71	2.13	1.27	28.39	8.63
24	1.92	11.11	1.66	2.05	1.25	27.87	8.42
平成24年 3月	1.99	11.57	1.70	2.17	1.28	29.95	8.57
4月	1.94	11.71	1.65	2.07	1.25	29.79	8.88
5月	1.96	11.63	1.68	2.07	1.25	28.76	8.61
6月	1.96	10.76	1.69	2.14	1.24	27.84	9.64
7月	1.97	11.85	1.68	2.11	1.25	29.86	7.48
8月	1.94	10.82	1.67	2.04	1.25	26.95	9.14
9月	1.92	11.38	1.64	2.02	1.23	28.42	8.00
10月	1.99	11.20	1.71	2.14	1.28	27.62	7.81
11月	1.92	10.69	1.66	2.06	1.26	26.56	7.16
12月	1.87	11.02	1.62	2.00	1.25	27.76	9.69
平成25年 1月	1.84	11.20	1.59	1.95	1.22	27.84	8.20
2月	1.85	10.13	1.61	1.98	1.22	25.61	13.44
3月	1.91	10.79	1.66	2.06	1.24	27.22	8.79

第6-4表 年度別、月別診療費等諸率の状況「70歳以上現役並み所得者分再掲」（その3）
 ―一般被保険者分―

総 数

年度別、月別	1 件 当 た り 医 療 費 (円)						
	診 療 費				調 剤	食事療養・生活療養	訪 問 看 護
	診 療 費 計	入 院	入 院 外	歯 科			
【4月～3月へス】							
平成20年度	22,366	507,380	12,925	13,483	11,633	21,638	67,541
21	23,074	522,709	13,303	13,154	12,140	21,142	70,152
22	24,075	549,036	13,810	13,044	11,819	20,633	71,370
23	24,086	557,984	13,896	12,937	12,261	20,219	70,060
24	24,108	574,614	13,903	12,759	11,963	19,979	74,993
【3月～2月へス】							
平成20年度	22,261	505,729	12,902	13,461	11,606	21,738	67,549
21	23,079	523,256	13,260	13,181	12,104	21,205	69,430
22	24,002	546,856	13,789	13,072	11,831	20,652	71,605
23	24,096	556,448	13,891	12,945	12,242	20,246	70,246
24	24,112	574,087	13,910	12,779	11,996	19,958	74,848
平成24年 3月	24,269	571,271	14,135	13,091	12,607	20,264	71,927
4月	24,066	583,795	13,735	12,892	11,887	20,482	72,020
5月	24,227	581,383	13,929	12,947	11,748	20,049	75,258
6月	24,028	570,880	13,937	12,983	11,689	20,985	77,937
7月	24,373	577,264	14,033	12,987	11,893	20,610	78,171
8月	24,202	569,179	13,888	12,391	12,124	19,857	76,038
9月	23,654	566,001	13,631	12,586	11,617	19,872	70,083
10月	24,487	583,020	14,256	13,118	12,101	19,364	77,260
11月	24,162	568,470	13,969	12,854	12,053	19,330	76,080
12月	23,603	586,349	13,655	12,535	12,402	20,394	76,668
平成25年 1月	24,337	588,449	13,906	12,194	11,987	20,424	74,902
2月	24,015	547,251	13,830	12,674	11,837	18,868	70,162
3月	24,119	574,373	14,037	12,858	12,193	20,364	74,647

市 町 村

年度別、月別	1 件 当 た り 医 療 費 (円)						
	診 療 費				調 剤	食事療養・生活療養	訪 問 看 護
	診 療 費 計	入 院	入 院 外	歯 科			
【4月～3月へス】							
平成20年度	22,120	505,375	12,816	13,471	11,537	21,692	66,537
21	22,841	520,384	13,197	13,135	12,036	21,215	69,501
22	23,866	547,379	13,695	13,051	11,723	20,701	70,079
23	23,896	557,344	13,782	12,931	12,155	20,291	68,773
24	23,906	573,775	13,798	12,754	11,857	20,063	73,724
【3月～2月へス】							
平成20年度	21,997	503,485	12,788	13,446	11,504	21,804	66,500
21	22,847	520,989	13,150	13,164	11,997	21,283	68,735
22	23,789	545,021	13,673	13,081	11,736	20,722	70,326
23	23,905	555,681	13,777	12,940	12,134	20,320	68,955
24	23,910	573,204	13,806	12,776	11,893	20,041	73,575
平成24年 3月	24,004	567,725	14,020	13,093	12,498	20,248	71,026
4月	23,812	582,506	13,638	12,877	11,796	20,488	70,417
5月	23,909	576,551	13,818	12,956	11,656	20,083	74,355
6月	23,876	573,583	13,824	12,958	11,582	21,149	76,050
7月	24,175	575,727	13,944	12,993	11,789	20,636	77,717
8月	23,914	567,200	13,777	12,374	12,019	19,999	74,594
9月	23,433	565,147	13,524	12,598	11,498	19,927	68,713
10月	24,174	578,778	14,132	13,100	12,002	19,406	76,738
11月	24,017	568,947	13,881	12,848	11,943	19,422	76,059
12月	23,446	585,045	13,556	12,528	12,299	20,540	74,268
平成25年 1月	24,245	590,687	13,792	12,218	11,874	20,542	73,620
2月	23,885	547,665	13,727	12,676	11,728	18,984	68,515
3月	23,958	574,396	13,930	12,835	12,078	20,509	72,706

国保組合

年度別、月別	1 件 当 た り 医 療 費 (円)						
	診 療 費				調 剤	食事療養・生活療養	訪 問 看 護
	診 療 費 計	入 院	入 院 外	歯 科			
平成20年度	25,615	529,769	14,368	13,637	12,949	21,026	80,744
21	26,052	548,705	14,673	13,391	13,500	20,326	80,281
22	26,775	568,277	15,312	12,963	13,105	19,843	91,883
23	26,679	565,730	15,445	13,017	13,744	19,345	92,385
24	26,919	584,808	15,371	12,829	13,471	18,948	91,972
平成24年 3月	27,952	613,892	15,734	13,051	14,172	20,467	89,093
4月	27,662	598,749	15,116	13,100	13,209	20,414	97,858
5月	28,756	638,346	15,521	12,824	13,105	19,655	92,991
6月	26,201	537,509	15,560	13,342	13,263	18,921	114,300
7月	27,199	596,404	15,310	12,911	13,417	20,276	86,490
8月	28,094	591,072	15,398	12,629	13,571	18,281	94,661
9月	26,655	575,913	15,087	12,423	13,280	19,225	85,470
10月	28,761	631,875	15,960	13,374	13,490	18,886	83,574
11月	26,163	562,568	15,197	12,928	13,624	18,185	76,352
12月	25,770	602,988	15,015	12,637	13,848	18,531	108,850
平成25年 1月	25,612	559,233	15,482	11,867	13,593	18,884	86,985
2月	25,815	541,930	15,250	12,643	13,380	17,356	88,766
3月	26,359	574,083	15,523	13,179	13,833	18,534	96,764

第6-4表 年度別、月別診療費等諸率の状況「70歳以上現役並み所得者分再掲」（その4）

ー一般被保険者分ー

総 数

年度別、月別	1 日 当 た り 医 療 費 (円)						
	診 療 費				調 剤	食事療養・生活療養	訪 問 看 護
	診 療 費 計	入 院	入 院 外	歯 科			
【4月～3月へス】							
平成20年度	10,942	40,348	7,340	5,943	8,874	678	10,130
21	11,529	42,467	7,752	5,898	9,478	644	10,222
22	12,043	45,712	8,005	6,014	9,305	680	10,274
23	12,346	47,301	8,261	6,083	9,789	681	10,261
24	12,703	49,443	8,489	6,173	9,693	679	10,747
【3月～2月へス】							
平成20年度	10,863	40,079	7,299	5,930	8,834	678	10,099
21	11,525	42,379	7,727	5,909	9,448	644	10,213
22	11,988	45,486	7,983	6,000	9,301	680	10,285
23	12,328	47,127	8,245	6,078	9,761	680	10,252
24	12,675	49,432	8,469	6,168	9,699	679	10,715
平成24年 3月	12,449	48,518	8,396	6,112	9,996	681	10,189
4月	12,650	49,139	8,382	6,215	9,646	682	10,625
5月	12,580	49,634	8,385	6,116	9,457	681	10,326
6月	12,388	48,991	8,303	6,131	9,483	716	10,709
7月	12,567	48,617	8,393	6,133	9,607	683	10,758
8月	12,738	49,366	8,432	6,113	9,803	682	10,955
9月	12,637	48,731	8,428	6,233	9,606	683	10,898
10月	12,536	51,261	8,385	6,137	9,556	674	10,658
11月	12,713	50,321	8,481	6,222	9,687	683	10,898
12月	12,673	49,288	8,482	6,233	10,045	683	10,953
平成25年 1月	13,266	49,698	8,868	6,102	9,671	676	10,815
2月	13,025	49,837	8,747	6,249	9,838	658	10,208
3月	12,746	48,635	8,633	6,197	9,924	681	10,612

市 町 村

年度別、月別	1 日 当 た り 医 療 費 (円)						
	診 療 費				調 剤	食事療養・生活療養	訪 問 看 護
	診 療 費 計	入 院	入 院 外	歯 科			
【4月～3月へス】							
平成20年度	10,837	40,135	7,281	5,939	8,805	678	10,096
21	11,426	42,194	7,693	5,892	9,403	641	10,238
22	11,949	45,447	7,943	6,015	9,236	680	10,218
23	12,267	47,105	8,205	6,082	9,713	680	10,228
24	12,609	49,191	8,431	6,168	9,614	679	10,732
【3月～2月へス】							
平成20年度	10,748	39,834	7,235	5,925	8,760	678	10,062
21	11,421	42,100	7,666	5,903	9,371	641	10,229
22	11,891	45,204	7,919	6,000	9,233	680	10,229
23	12,248	46,917	8,188	6,076	9,682	680	10,219
24	12,579	49,178	8,410	6,162	9,621	679	10,697
平成24年 3月	12,330	48,147	8,333	6,118	9,918	681	10,176
4月	12,536	48,971	8,325	6,207	9,580	682	10,591
5月	12,432	49,193	8,324	6,111	9,389	681	10,297
6月	12,319	48,920	8,239	6,124	9,401	719	10,628
7月	12,480	48,481	8,344	6,133	9,530	683	10,713
8月	12,605	48,921	8,372	6,107	9,726	682	11,018
9月	12,541	48,574	8,372	6,238	9,518	683	10,923
10月	12,393	50,820	8,317	6,128	9,486	673	10,654
11月	12,644	50,144	8,432	6,218	9,608	683	10,917
12月	12,590	48,895	8,426	6,226	9,972	684	10,923
平成25年 1月	13,219	49,680	8,804	6,103	9,569	676	10,842
2月	12,961	49,576	8,694	6,240	9,756	657	10,890
3月	12,671	48,307	8,580	6,183	9,839	681	10,567

国保組合

年度別、月別	1 日 当 た り 医 療 費 (円)						
	診 療 費				調 剤	食事療養・生活療養	訪 問 看 護
	診 療 費 計	入 院	入 院 外	歯 科			
平成20年度	12,296	42,757	8,130	5,992	9,803	683	10,508
21	12,823	45,601	8,511	5,979	10,447	680	10,002
22	13,240	48,897	8,807	5,996	10,208	683	11,006
23	13,396	49,770	9,008	6,097	10,853	682	10,702
24	13,995	52,661	9,287	6,247	10,810	680	10,918
平成24年 3月	14,069	53,057	9,276	6,017	11,102	683	10,394
4月	14,237	51,120	9,189	6,317	10,589	685	11,026
5月	14,648	54,867	9,264	6,193	10,444	684	10,802
6月	13,365	49,945	9,211	6,230	10,665	680	11,861
7月	13,788	50,313	9,092	6,132	10,721	679	11,569
8月	14,487	54,634	9,240	6,198	10,868	678	10,354
9月	13,902	50,593	9,181	6,161	10,817	676	10,684
10月	14,452	56,427	9,317	6,254	10,530	684	10,706
11月	13,658	52,643	9,167	6,277	10,801	685	10,669
12月	13,801	54,725	9,245	6,330	11,053	667	11,234
平成25年 1月	13,908	49,944	9,743	6,079	11,141	678	10,608
2月	13,917	53,498	9,471	6,378	10,976	678	6,604
3月	13,785	53,194	9,359	6,398	11,118	681	11,011

第6-4表 年度別、月別診療費等諸率の状況「70歳以上現役並み所得者分再掲」（その5）

ー一般被保険者分ー

総 数

年度別、月別	1 人 当 た り 医 療 費 (円)								
	診 療 費				調 剤	食 事 療 養・ 生 活 療 養	訪 問 看 護	療養の給付等 合 計	療養諸費合計 (実績医療費)
	診 療 費 計	入 院	入 院 外	歯 科					
【4月～3月へス】									
平成20年度	380,017	163,102	181,401	35,513	88,935	6,624	632	476,208	483,808
21	387,256	168,678	183,481	35,097	92,918	6,504	696	487,373	495,458
22	395,398	175,093	184,492	35,813	93,041	6,258	735	495,432	503,631
23	394,772	174,062	184,266	36,443	97,741	6,017	755	499,285	507,081
24	394,034	174,272	183,417	36,345	96,121	5,788	826	496,770	504,202
【3月～2月へス】									
平成20年度	378,791	161,918	181,509	35,364	88,870	6,628	628	474,916	482,780
21	386,637	168,998	182,567	35,073	92,378	6,529	690	486,234	494,296
22	395,486	174,645	184,958	35,883	92,975	6,272	733	495,467	503,638
23	394,707	174,168	184,168	36,371	97,486	6,041	751	498,986	506,815
24	394,142	174,199	183,602	36,341	96,341	5,788	830	497,102	504,546
平成24年 3月	34,123	14,871	16,074	3,179	8,705	506	67	43,401	44,006
4月	32,483	14,482	14,983	3,018	7,901	485	64	40,933	41,507
5月	33,074	14,642	15,356	3,075	7,900	482	77	41,533	42,138
6月	32,891	14,395	15,367	3,129	7,790	508	74	41,264	41,868
7月	33,715	14,915	15,699	3,101	8,058	510	68	42,350	42,986
8月	31,324	14,022	14,564	2,739	7,743	469	67	39,604	40,299
9月	30,955	13,684	14,411	2,860	7,383	460	59	38,857	39,551
10月	34,432	15,031	16,208	3,194	8,324	475	71	43,303	43,958
11月	33,456	14,744	15,619	3,093	8,179	481	74	42,190	42,809
12月	33,108	14,570	15,452	3,086	8,649	487	72	42,315	42,940
平成25年 1月	32,699	14,764	15,090	2,845	8,003	482	70	41,254	41,864
2月	32,024	14,215	14,800	3,008	7,737	467	64	40,293	40,874
3月	33,833	14,796	15,854	3,183	8,463	499	66	42,862	43,405

市 町 村

年度別、月別	1 人 当 た り 医 療 費 (円)								
	診 療 費				調 剤	食 事 療 養・ 生 活 療 養	訪 問 看 護	療養の給付等 合 計	療養諸費合計 (実績医療費)
	診 療 費 計	入 院	入 院 外	歯 科					
【4月～3月へス】									
平成20年度	379,065	161,800	181,571	35,695	89,191	6,617	628	475,501	483,073
21	386,483	167,600	183,618	35,265	93,091	6,514	705	486,793	494,912
22	395,360	174,652	184,601	36,107	93,285	6,282	737	495,664	503,904
23	394,936	173,870	184,347	36,719	97,916	6,040	759	499,650	507,474
24	393,948	173,751	183,565	36,632	96,219	5,805	817	496,789	504,263
【3月～2月へス】									
平成20年度	377,695	160,462	181,694	35,539	89,130	6,621	623	474,069	481,927
21	385,812	167,950	182,624	35,238	92,504	6,542	697	485,556	493,652
22	395,456	174,166	185,107	36,183	93,212	6,298	736	495,702	503,911
23	394,866	173,984	184,241	36,642	97,641	6,066	755	499,328	507,188
24	394,065	173,671	183,766	36,628	96,456	5,806	821	497,148	504,635
平成24年 3月	34,035	14,747	16,079	3,208	8,717	505	68	43,324	43,934
4月	32,385	14,352	14,998	3,034	7,917	481	64	40,847	41,421
5月	32,888	14,433	15,354	3,101	7,913	480	78	41,359	41,964
6月	32,928	14,421	15,359	3,147	7,789	511	74	41,303	41,910
7月	33,716	14,857	15,733	3,126	8,067	511	69	42,363	43,003
8月	31,162	13,858	14,551	2,753	7,741	468	66	39,437	40,138
9月	30,942	13,622	14,432	2,887	7,384	461	58	38,843	39,546
10月	34,287	14,860	16,208	3,219	8,341	474	71	43,173	43,836
11月	33,558	14,774	15,666	3,118	8,194	484	74	42,310	42,931
12月	33,173	14,586	15,473	3,114	8,662	492	70	42,397	43,028
平成25年 1月	32,852	14,882	15,093	2,876	8,008	487	67	41,414	42,023
2月	32,123	14,270	14,818	3,034	7,743	472	63	40,400	40,985
3月	33,896	14,820	15,867	3,209	8,469	504	64	42,932	43,477

国保組合

年度別、月別	1 人 当 た り 医 療 費 (円)								
	診 療 費				調 剤	食 事 療 養・ 生 活 療 養	訪 問 看 護	療養の給付等 合 計	療養諸費合計 (実績医療費)
	診 療 費 計	入 院	入 院 外	歯 科					
平成20年度	391,185	178,386	179,411	33,388	85,931	6,706	680	484,502	492,438
21	396,110	181,032	181,905	33,173	90,925	6,388	599	494,022	501,705
22	395,834	180,195	183,230	32,409	90,230	5,979	703	492,746	500,477
23	392,793	176,393	183,294	33,106	95,626	5,740	710	494,869	502,328
24	395,094	180,738	181,569	32,786	94,917	5,574	944	496,529	503,449
平成24年 3月	35,222	16,396	16,001	2,824	8,561	514	55	44,353	44,900
4月	33,725	16,135	14,782	2,808	7,695	531	70	42,021	42,596
5月	35,457	17,318	15,392	2,747	7,738	510	63	43,768	44,352
6月	32,420	14,056	15,466	2,898	7,801	468	74	40,763	41,324
7月	33,693	15,647	15,261	2,785	7,933	507	53	42,186	42,765
8月	33,321	16,038	14,723	2,560	7,771	474	80	41,646	42,279
9月	31,112	14,423	14,159	2,530	7,374	455	77	39,018	39,615
10月	36,200	17,103	16,204	2,893	8,108	491	78	44,877	45,443
11月	32,216	14,381	15,047	2,788	7,999	442	73	40,730	41,325
12月	32,321	14,364	15,204	2,753	8,486	423	93	41,323	41,865
平成25年 1月	30,813	13,304	15,050	2,459	7,936	422	103	39,274	39,905
2月	30,804	13,541	14,579	2,685	7,671	408	88	38,972	39,510
3月	33,064	14,496	15,696	2,873	8,395	445	93	41,997	42,517

第6-5表 年度別、月別診療費等諸率の状況「未就学児分再掲」（その1-1）

－計（一般被保険者分＋退職者医療分）－

総 数

年度別、月別	被 保 険 者 100 人 当 た り 受 診 件 数						
	診 療 費				調 剤	食 事 療 養	訪 問 看 護
	診 療 費 計	入 院	入 院 外	歯 科			
【4月～3月へス】							
平成20年度	1,059,298	16,869	929,674	112,755	554,371	12,977	0.314
21	1,041,814	16,891	912,951	111,972	552,018	13,051	0.380
22	1,088,211	16,979	957,028	114,203	601,134	13,167	0.450
23	1,094,426	16,770	960,684	116,972	608,867	12,894	0.530
24	1,085,273	16,589	949,163	119,521	614,311	12,643	0.644
【3月～2月へス】							
平成20年度	1,057,930	17,486	931,265	109,179	554,261	13,419	0.312
21	1,039,264	16,713	910,845	111,706	549,656	12,909	0.376
22	1,089,628	17,106	957,692	114,830	600,657	13,263	0.444
23	1,091,810	16,766	958,615	116,428	606,873	12,885	0.525
24	1,088,294	16,586	952,324	119,384	615,762	12,651	0.636
平成24年 3月	97,876	1,351	85,463	11,062	55,290	1,047	0.046
4月	90,353	1,487	80,186	8,679	51,768	1,154	0.049
5月	93,484	1,487	82,940	9,057	53,366	1,139	0.053
6月	92,229	1,364	79,793	11,072	50,569	1,053	0.051
7月	93,519	1,391	81,784	10,344	51,736	1,064	0.051
8月	79,498	1,374	68,422	9,701	42,359	1,052	0.050
9月	80,844	1,357	70,108	9,379	44,242	1,032	0.053
10月	96,264	1,477	84,534	10,252	56,092	1,129	0.056
11月	96,493	1,414	85,043	10,036	56,657	1,080	0.056
12月	96,512	1,368	84,931	10,213	56,532	1,038	0.056
平成25年 1月	84,936	1,287	74,058	9,590	47,656	0,937	0.057
2月	86,250	1,233	75,197	9,820	49,282	0,933	0.056
3月	94,771	1,367	82,145	11,259	53,808	1,051	0.055

市 町 村

年度別、月別	被 保 険 者 100 人 当 た り 受 診 件 数						
	診 療 費				調 剤	食 事 療 養	訪 問 看 護
	診 療 費 計	入 院	入 院 外	歯 科			
【4月～3月へス】							
平成20年度	1,045,410	17,050	917,055	111,304	544,556	13,122	0.322
21	1,028,515	17,047	901,010	110,457	542,642	13,182	0.387
22	1,073,546	17,150	943,792	112,604	590,953	13,321	0.462
23	1,080,525	16,917	948,281	115,326	599,251	13,015	0.534
24	1,071,352	16,720	936,826	117,806	604,465	12,747	0.644
【3月～2月へス】							
平成20年度	1,043,049	17,796	918,290	106,963	543,910	13,657	0.321
21	1,025,540	16,836	898,557	110,147	539,878	13,014	0.382
22	1,075,238	17,299	944,595	113,345	590,407	13,435	0.455
23	1,077,501	16,912	945,894	114,695	596,944	13,005	0.528
24	1,074,927	16,716	940,561	117,650	606,192	12,755	0.634
平成24年 3月	96,474	1,370	84,258	10,846	54,336	1,065	0.046
4月	89,340	1,502	79,324	8,514	51,106	1,167	0.050
5月	92,295	1,503	81,834	8,959	52,499	1,151	0.054
6月	90,971	1,370	78,651	10,950	49,695	1,056	0.051
7月	92,203	1,399	80,605	10,199	50,829	1,070	0.051
8月	78,551	1,381	67,627	9,544	41,822	1,061	0.049
9月	79,912	1,366	69,277	9,269	43,580	1,039	0.054
10月	95,033	1,486	83,432	10,115	55,187	1,136	0.056
11月	95,093	1,421	83,768	9,904	55,580	1,085	0.056
12月	95,026	1,378	83,605	10,044	55,439	1,047	0.055
平成25年 1月	84,205	1,309	73,432	9,464	47,123	0,951	0.057
2月	85,263	1,248	74,315	9,700	48,533	0,943	0.056
3月	93,320	1,373	80,915	11,031	52,829	1,057	0.055

国保組合

年度別、月別	被 保 険 者 100 人 当 た り 受 診 件 数						
	診 療 費				調 剤	食 事 療 養	訪 問 看 護
	診 療 費 計	入 院	入 院 外	歯 科			
平成20年度	1,135,103	15,882	998,549	120,672	607,939	12,184	0.268
21	1,114,697	16,037	978,389	120,271	603,403	12,336	0.341
22	1,170,765	16,021	1,031,540	123,204	658,447	12,295	0.384
23	1,175,389	15,913	1,032,921	126,555	664,872	12,185	0.507
24	1,167,244	15,819	1,021,803	129,622	672,284	12,033	0.645
平成24年 3月	106,060	1,241	92,494	12,324	60,857	0,939	0.045
4月	96,368	1,398	85,313	9,657	55,701	1,079	0.047
5月	100,544	1,390	89,510	9,644	58,514	1,066	0.045
6月	99,671	1,328	86,544	11,799	55,737	1,032	0.050
7月	101,278	1,343	88,740	11,195	57,090	1,024	0.050
8月	85,066	1,336	73,101	10,630	45,516	1,003	0.053
9月	86,321	1,304	74,992	10,025	48,132	0,989	0.050
10月	103,501	1,426	91,014	11,061	61,409	1,086	0.057
11月	104,710	1,368	92,528	10,814	62,975	1,048	0.061
12月	105,220	1,312	92,701	11,207	62,937	0,986	0.058
平成25年 1月	89,217	1,161	77,730	10,326	50,777	0,854	0.058
2月	92,031	1,147	80,363	10,520	53,667	0,872	0.055
3月	103,316	1,329	89,384	12,603	59,573	1,015	0.058

第6-5表 年度別、月別診療費等諸率の状況「未就学児分再掲」（その1-2）

ー計（一般被保険者分＋退職者医療分）ー

総 数

年度別、月別	1 件 当 た り 日 数 （ 日 ）						
	診 療 費				調 剤	食 事 療 養	訪 問 看 護
	診 療 費 計	入 院	入 院 外	歯 科			
【4月～3月へス】							
平成20年度	1.80	7.21	1.71	1.72	1.58	17.44	5.46
21	1.76	7.14	1.67	1.70	1.53	17.10	5.76
22	1.77	7.07	1.69	1.67	1.54	16.74	5.68
23	1.74	7.09	1.66	1.63	1.51	16.86	5.46
24	1.71	7.09	1.63	1.59	1.49	16.75	5.60
【3月～2月へス】							
平成20年度	1.81	7.21	1.72	1.72	1.58	17.45	5.44
21	1.76	7.16	1.67	1.70	1.53	17.19	5.70
22	1.78	7.05	1.70	1.67	1.55	16.72	5.72
23	1.74	7.10	1.66	1.63	1.51	16.87	5.46
24	1.71	7.08	1.63	1.59	1.50	16.72	5.60
平成24年 3月	1.73	6.93	1.66	1.61	1.51	16.37	5.62
4月	1.73	7.06	1.65	1.59	1.51	16.39	5.26
5月	1.72	7.05	1.64	1.61	1.53	16.30	5.66
6月	1.73	7.10	1.66	1.63	1.50	16.70	5.60
7月	1.71	7.15	1.62	1.62	1.48	17.00	5.79
8月	1.64	7.30	1.54	1.57	1.40	17.43	5.85
9月	1.67	7.24	1.58	1.57	1.46	17.39	5.46
10月	1.79	6.95	1.71	1.63	1.57	16.34	5.93
11月	1.76	6.87	1.69	1.63	1.55	16.44	5.72
12月	1.74	7.09	1.68	1.56	1.54	16.68	5.45
平成25年 1月	1.64	7.04	1.56	1.55	1.42	17.06	5.39
2月	1.66	7.18	1.59	1.56	1.44	17.09	5.45
3月	1.69	7.14	1.62	1.58	1.48	16.75	5.62

市 町 村

年度別、月別	1 件 当 た り 日 数 （ 日 ）						
	診 療 費				調 剤	食 事 療 養	訪 問 看 護
	診 療 費 計	入 院	入 院 外	歯 科			
【4月～3月へス】							
平成20年度	1.80	7.24	1.71	1.74	1.58	17.51	5.51
21	1.77	7.18	1.67	1.72	1.53	17.26	5.79
22	1.77	7.11	1.69	1.69	1.54	16.88	5.66
23	1.74	7.14	1.66	1.65	1.51	16.96	5.43
24	1.71	7.12	1.63	1.61	1.49	16.83	5.65
【3月～2月へス】							
平成20年度	1.81	7.23	1.71	1.74	1.58	17.52	5.49
21	1.76	7.22	1.67	1.72	1.53	17.36	5.73
22	1.78	7.10	1.69	1.70	1.55	16.85	5.70
23	1.74	7.15	1.66	1.65	1.51	16.97	5.43
24	1.72	7.10	1.63	1.61	1.50	16.78	5.65
平成24年 3月	1.73	6.97	1.66	1.63	1.51	16.46	5.69
4月	1.74	7.13	1.65	1.61	1.51	16.58	5.23
5月	1.72	7.06	1.64	1.62	1.53	16.33	5.72
6月	1.74	7.09	1.65	1.65	1.50	16.61	5.71
7月	1.71	7.11	1.62	1.64	1.48	16.85	5.81
8月	1.65	7.33	1.54	1.59	1.40	17.61	5.96
9月	1.67	7.24	1.58	1.58	1.46	17.44	5.56
10月	1.79	6.99	1.71	1.65	1.57	16.49	6.02
11月	1.76	6.93	1.69	1.65	1.55	16.66	5.76
12月	1.74	7.09	1.67	1.58	1.54	16.64	5.54
平成25年 1月	1.64	7.05	1.55	1.57	1.42	17.11	5.42
2月	1.67	7.23	1.59	1.57	1.44	17.25	5.45
3月	1.69	7.18	1.61	1.60	1.48	16.91	5.64

国保組合

年度別、月別	1 件 当 た り 日 数 （ 日 ）						
	診 療 費				調 剤	食 事 療 養	訪 問 看 護
	診 療 費 計	入 院	入 院 外	歯 科			
平成20年度	1.79	7.07	1.73	1.62	1.57	17.00	5.12
21	1.75	6.85	1.68	1.60	1.53	16.16	5.53
22	1.76	6.80	1.70	1.56	1.55	15.94	5.84
23	1.72	6.83	1.67	1.53	1.51	16.23	5.65
24	1.70	6.94	1.64	1.49	1.50	16.30	5.28
平成24年 3月	1.71	6.67	1.67	1.51	1.52	15.79	5.20
4月	1.72	6.63	1.66	1.49	1.51	15.20	5.46
5月	1.71	6.95	1.65	1.51	1.50	16.10	5.25
6月	1.73	7.13	1.68	1.53	1.50	17.27	4.89
7月	1.70	7.34	1.64	1.52	1.48	17.88	5.64
8月	1.62	7.12	1.54	1.48	1.39	16.32	5.23
9月	1.66	7.19	1.59	1.48	1.45	17.10	4.80
10月	1.78	6.66	1.74	1.53	1.58	15.42	5.44
11月	1.76	6.54	1.71	1.52	1.56	15.10	5.53
12月	1.74	7.07	1.70	1.46	1.56	16.92	4.93
平成25年 1月	1.62	6.92	1.56	1.47	1.42	16.72	5.21
2月	1.65	6.87	1.60	1.47	1.45	16.05	5.42
3月	1.68	6.91	1.64	1.48	1.49	15.76	5.52

第6-5表 年度別、月別診療費等諸率の状況「未就学児分再掲」（その1-3）
 - 計（一般被保険者分+退職者医療分） -

総 数

年度別、月別	1 件 当 た り 医 療 費 (円)						
	診 療 費				調 剤	食 事 療 養	訪 問 看 護
	診 療 費 計	入 院	入 院 外	歯 科			
【4月～3月へス】							
平成20年度	14,034	335,093	8,788	9,255	4,985	11,141	57,416
21	14,298	343,539	8,817	9,316	5,094	10,976	60,534
22	14,898	387,907	8,871	9,945	5,159	10,739	64,260
23	14,987	402,520	8,847	9,849	5,201	10,807	62,017
24	15,087	413,643	8,766	9,968	5,127	10,763	68,229
【3月～2月へス】							
平成20年度	14,223	333,587	8,814	9,212	4,940	11,145	57,105
21	14,268	344,355	8,820	9,301	5,079	11,028	59,988
22	14,847	382,906	8,863	9,922	5,162	10,723	64,374
23	14,995	402,637	8,840	9,852	5,195	10,824	62,023
24	15,052	411,726	8,781	9,968	5,134	10,728	67,913
平成24年 3月	14,718	393,441	9,381	9,687	5,555	10,414	63,425
4月	15,455	396,458	8,955	10,215	5,065	10,308	64,132
5月	14,917	405,165	8,428	10,285	4,941	10,484	68,726
6月	14,570	413,462	8,318	10,475	4,833	10,760	68,610
7月	14,544	416,472	8,253	10,227	4,705	10,932	70,678
8月	15,619	437,304	7,967	9,850	4,612	11,050	71,322
9月	15,670	424,665	8,527	9,872	4,781	11,233	66,195
10月	15,210	408,236	8,956	10,153	5,368	10,516	71,558
11月	14,785	403,751	8,885	10,003	5,373	10,476	69,646
12月	14,691	405,464	9,008	9,604	5,614	10,760	67,167
平成25年 1月	15,335	407,843	9,245	9,677	5,168	10,968	65,871
2月	15,279	430,899	9,200	9,646	5,250	10,991	66,711
3月	15,173	417,562	9,227	9,710	5,494	10,801	68,241

市 町 村

年度別、月別	1 件 当 た り 医 療 費 (円)						
	診 療 費				調 剤	食 事 療 養	訪 問 看 護
	診 療 費 計	入 院	入 院 外	歯 科			
【4月～3月へス】							
平成20年度	14,170	334,693	8,797	9,342	4,984	11,188	57,971
21	14,460	344,732	8,830	9,409	5,089	11,080	61,124
22	15,071	388,569	8,882	10,058	5,158	10,821	64,181
23	15,148	403,167	8,857	9,955	5,203	10,864	61,737
24	15,216	412,464	8,773	10,071	5,133	10,805	68,741
【3月～2月へス】							
平成20年度	14,406	332,924	8,829	9,298	4,929	11,192	57,642
21	14,424	345,701	8,834	9,391	5,071	11,141	60,496
22	15,009	382,740	8,872	10,030	5,161	10,802	64,311
23	15,158	403,301	8,849	9,958	5,196	10,883	61,742
24	15,174	410,244	8,792	10,070	5,141	10,764	68,378
平成24年 3月	14,886	393,234	9,391	9,791	5,554	10,450	63,789
4月	15,589	395,584	8,957	10,326	5,072	10,393	63,786
5月	15,068	403,904	8,435	10,416	4,944	10,505	69,250
6月	14,666	410,952	8,330	10,581	4,836	10,700	69,923
7月	14,589	410,300	8,258	10,338	4,717	10,836	71,104
8月	15,763	437,146	7,980	9,944	4,626	11,140	72,550
9月	15,764	421,731	8,534	9,955	4,789	11,253	67,032
10月	15,338	408,106	8,959	10,250	5,368	10,612	72,539
11月	14,928	404,192	8,891	10,119	5,379	10,599	69,763
12月	14,804	403,773	9,008	9,704	5,614	10,733	68,134
平成25年 1月	15,502	406,940	9,261	9,785	5,179	10,999	66,167
2月	15,459	432,074	9,210	9,742	5,258	11,097	66,482
3月	15,323	418,395	9,236	9,793	5,497	10,907	68,466

国保組合

年度別、月別	1 件 当 た り 医 療 費 (円)						
	診 療 費				調 剤	食 事 療 養	訪 問 看 護
	診 療 費 計	入 院	入 院 外	歯 科			
平成20年度	13,352	337,438	8,746	8,819	4,987	10,868	53,777
21	13,479	336,590	8,752	8,846	5,119	10,370	56,859
22	14,005	383,914	8,815	9,363	5,166	10,239	64,791
23	14,124	398,516	8,794	9,288	5,187	10,453	63,729
24	14,390	420,979	8,726	9,418	5,098	10,501	65,215
平成24年 3月	13,822	394,775	9,330	9,156	5,556	10,173	61,260
4月	14,717	402,039	8,943	9,638	5,028	9,762	66,284
5月	14,097	413,267	8,388	9,564	4,924	10,350	65,029
6月	14,054	428,771	8,255	9,896	4,815	11,127	60,661
7月	14,299	454,402	8,228	9,625	4,642	11,520	68,123
8月	14,833	438,261	7,893	9,358	4,537	10,490	64,639
9月	15,160	442,730	8,491	9,420	4,737	11,112	60,888
10月	14,521	409,033	8,936	9,629	5,365	9,929	65,898
11月	14,028	401,062	8,850	9,378	5,338	9,729	69,020
12月	14,093	415,870	9,011	9,078	5,615	10,927	61,765
平成25年 1月	14,417	413,810	9,159	9,095	5,110	10,765	64,149
2月	14,303	423,414	9,142	9,127	5,207	10,324	68,057
3月	14,379	412,497	9,176	9,285	5,478	10,152	66,993

第6-5表 年度別、月別診療費等諸率の状況「未就学児分再掲」（その1-4）
 - 計（一般被保険者分+退職者医療分） -

総 数

年度別、月別	1 日 当 た り 医 療 費 (円)						
	診 療 費				調 剤	食 事 療 養	訪 問 看 護
	診 療 費 計	入 院	入 院 外	歯 科			
【4月～3月へス】							
平成20年度	7,792	46,446	5,132	5,375	3,161	639	10,521
21	8,107	48,148	5,274	5,477	3,321	642	10,512
22	8,408	54,888	5,248	5,969	3,342	641	11,309
23	8,626	56,748	5,338	6,054	3,436	641	11,351
24	8,824	58,315	5,376	6,267	3,430	642	12,191
【3月～2月へス】							
平成20年度	7,871	46,277	5,135	5,370	3,124	639	10,495
21	8,099	48,085	5,281	5,470	3,317	642	10,518
22	8,351	54,281	5,226	5,925	3,332	641	11,253
23	8,629	56,694	5,334	6,049	3,430	642	11,357
24	8,788	58,178	5,373	6,255	3,428	642	12,129
平成24年 3月	8,510	56,785	5,644	6,004	3,668	636	11,293
4月	8,910	56,149	5,422	6,433	3,351	629	12,193
5月	8,670	57,481	5,147	6,399	3,233	643	12,136
6月	8,398	58,249	5,018	6,427	3,212	644	12,257
7月	8,527	58,289	5,083	6,307	3,185	643	12,207
8月	9,507	59,928	5,173	6,280	3,290	634	12,193
9月	9,375	58,677	5,405	6,299	3,285	646	12,134
10月	8,520	58,770	5,225	6,237	3,415	644	12,059
11月	8,394	58,732	5,250	6,151	3,460	637	12,170
12月	8,438	57,221	5,372	6,164	3,638	645	12,335
平成25年 1月	9,362	57,962	5,945	6,230	3,639	643	12,231
2月	9,184	60,003	5,796	6,195	3,636	643	12,248
3月	8,962	58,450	5,704	6,141	3,706	645	12,144

市 町 村

年度別、月別	1 日 当 た り 医 療 費 (円)						
	診 療 費				調 剤	食 事 療 養	訪 問 看 護
	診 療 費 計	入 院	入 院 外	歯 科			
【4月～3月へス】							
平成20年度	7,860	46,234	5,147	5,365	3,158	639	10,524
21	8,186	47,984	5,289	5,466	3,315	642	10,548
22	8,494	54,639	5,263	5,964	3,341	641	11,343
23	8,705	56,500	5,351	6,048	3,437	641	11,364
24	8,890	57,946	5,389	6,261	3,434	642	12,167
【3月～2月へス】							
平成20年度	7,959	46,034	5,152	5,358	3,113	639	10,494
21	8,177	47,909	5,298	5,459	3,311	642	10,556
22	8,425	53,938	5,236	5,911	3,329	641	11,279
23	8,709	56,438	5,346	6,042	3,430	641	11,371
24	8,847	57,787	5,386	6,247	3,432	641	12,094
平成24年 3月	8,590	56,430	5,655	5,991	3,670	635	11,218
4月	8,971	55,496	5,429	6,426	3,356	627	12,202
5月	8,747	57,171	5,158	6,413	3,223	643	12,103
6月	8,450	57,936	5,034	6,423	3,214	644	12,237
7月	8,550	57,684	5,095	6,302	3,193	643	12,229
8月	9,569	59,664	5,181	6,271	3,296	632	12,165
9月	9,418	58,214	5,415	6,289	3,287	645	12,060
10月	8,591	58,357	5,241	6,225	3,419	644	12,049
11月	8,469	58,329	5,265	6,146	3,466	636	12,114
12月	8,501	56,958	5,384	6,155	3,644	645	12,305
平成25年 1月	9,441	57,685	5,956	6,237	3,644	643	12,215
2月	9,277	59,761	5,810	6,191	3,646	643	12,198
3月	9,042	58,251	5,722	6,115	3,711	645	12,146

国保組合

年度別、月別	1 日 当 た り 医 療 費 (円)						
	診 療 費				調 剤	食 事 療 養	訪 問 看 護
	診 療 費 計	入 院	入 院 外	歯 科			
平成20年度	7,447	47,722	5,057	5,427	3,176	639	10,502
21	7,704	49,150	5,196	5,532	3,351	642	10,275
22	7,961	56,457	5,171	5,998	3,342	642	11,089
23	8,199	58,355	5,272	6,089	3,426	644	11,274
24	8,465	60,671	5,305	6,302	3,409	644	12,345
平成24年 3月	8,080	59,176	5,583	6,075	3,659	644	11,785
4月	8,572	60,629	5,381	6,471	3,323	642	12,141
5月	8,248	59,500	5,087	6,317	3,288	643	12,387
6月	8,119	60,147	4,928	6,453	3,202	644	12,399
7月	8,405	61,885	5,020	6,340	3,142	644	12,074
8月	9,164	61,583	5,130	6,331	3,255	643	12,370
9月	9,140	61,546	5,353	6,359	3,273	650	12,679
10月	8,139	61,428	5,138	6,302	3,391	644	12,119
11月	7,991	61,341	5,168	6,178	3,429	644	12,483
12月	8,101	58,846	5,307	6,216	3,607	646	12,526
平成25年 1月	8,918	59,829	5,883	6,188	3,611	644	12,324
2月	8,673	61,628	5,719	6,217	3,587	643	12,546
3月	8,535	59,710	5,608	6,286	3,676	644	12,134

第6-5表 年度別、月別診療費等諸率の状況「未就学児分再掲」（その1-5）

ー計（一般被保険者分＋退職者医療分）ー

総 数

年度別、月別	1 人 当 た り 医 療 費 (円)								
	診 療 費				調 剤	食 事 療 養	訪 問 看 護	療養の給付等 合 計	療養諸費合計 (実績医療費)
	診 療 費 計	入 院	入 院 外	歯 科					
【4月～3月へス】 平成20年度	148,665	56,528	81,702	10,436	27,633	1,446	180	177,924	178,339
21	148,956	58,028	80,496	10,431	28,119	1,433	230	178,737	179,278
22	162,121	65,864	84,900	11,357	31,012	1,414	289	194,837	195,381
23	164,018	67,504	84,994	11,521	31,665	1,393	329	197,405	197,983
24	163,736	68,620	83,202	11,914	31,497	1,361	439	197,033	197,630
【3月～2月へス】 平成20年度	150,474	58,332	82,084	10,058	27,378	1,495	178	179,525	179,959
21	148,282	57,553	80,339	10,390	27,917	1,424	225	177,849	178,388
22	161,773	65,500	84,879	11,393	31,003	1,422	286	194,484	195,027
23	163,722	67,507	84,745	11,471	31,527	1,395	325	196,969	197,545
24	163,815	68,288	83,627	11,900	31,612	1,357	432	197,216	197,811
平成24年 3月	14,405	5,316	8,017	1,072	3,071	109	29	17,614	17,663
4月	13,964	5,897	7,180	887	2,622	119	32	16,736	16,787
5月	13,945	6,024	6,990	932	2,637	119	36	16,738	16,794
6月	13,438	5,641	6,637	1,160	2,444	113	35	16,030	16,080
7月	13,601	5,793	6,750	1,058	2,434	116	36	16,188	16,241
8月	12,416	6,010	5,451	956	1,954	116	36	14,522	14,571
9月	12,668	5,764	5,978	926	2,115	116	35	14,934	14,982
10月	14,642	6,030	7,570	1,041	3,011	119	40	17,812	17,859
11月	14,267	5,707	7,556	1,004	3,044	113	39	17,463	17,511
12月	14,179	5,547	7,651	981	3,174	112	37	17,502	17,553
平成25年 1月	13,025	5,251	6,847	928	2,463	103	38	15,629	15,676
2月	13,178	5,313	6,918	947	2,587	103	37	15,905	15,950
3月	14,380	5,707	7,579	1,093	2,956	113	38	17,487	17,538

市 町 村

年度別、月別	1 人 当 た り 医 療 費 (円)								
	診 療 費				調 剤	食 事 療 養	訪 問 看 護	療養の給付等 合 計	療養諸費合計 (実績医療費)
	診 療 費 計	入 院	入 院 外	歯 科					
【4月～3月へス】 平成20年度	148,135	57,066	80,671	10,398	27,141	1,468	187	176,931	177,351
21	148,719	58,767	79,559	10,393	27,614	1,460	236	178,031	178,588
22	161,793	66,638	83,829	11,326	30,479	1,442	296	194,010	194,559
23	163,677	68,205	83,991	11,481	31,180	1,414	330	196,601	197,184
24	163,018	68,963	82,190	11,864	31,026	1,377	443	195,864	196,465
【3月～2月へス】 平成20年度	150,264	59,246	81,073	9,945	26,811	1,529	185	178,789	179,231
21	147,924	58,204	79,376	10,344	27,377	1,450	231	176,982	177,539
22	161,383	66,209	83,806	11,368	30,469	1,451	293	193,596	194,144
23	163,331	68,207	83,703	11,422	31,020	1,415	326	196,092	196,673
24	163,113	68,575	82,690	11,848	31,162	1,373	434	196,081	196,680
平成24年 3月	14,362	5,387	7,913	1,062	3,018	111	29	17,520	17,569
4月	13,927	5,943	7,105	879	2,592	121	32	16,672	16,722
5月	13,907	6,071	6,903	933	2,596	121	37	16,661	16,717
6月	13,342	5,632	6,552	1,159	2,403	113	36	15,894	15,944
7月	13,452	5,741	6,656	1,054	2,398	116	36	16,002	16,057
8月	12,382	6,037	5,397	949	1,935	118	36	14,471	14,519
9月	12,597	5,762	5,912	923	2,087	117	36	14,837	14,886
10月	14,576	6,064	7,475	1,037	2,963	121	41	17,699	17,748
11月	14,195	5,745	7,448	1,002	2,990	115	39	17,339	17,385
12月	14,068	5,562	7,531	975	3,112	112	38	17,330	17,381
平成25年 1月	13,053	5,327	6,800	926	2,440	105	38	15,636	15,686
2月	13,181	5,391	6,845	945	2,552	105	37	15,874	15,918
3月	14,299	5,745	7,474	1,080	2,904	115	38	17,356	17,408

国保組合

年度別、月別	1 人 当 た り 医 療 費 (円)								
	診 療 費				調 剤	食 事 療 養	訪 問 看 護	療養の給付等 合 計	療養諸費合計 (実績医療費)
	診 療 費 計	入 院	入 院 外	歯 科					
平成20年度	151,562	53,591	87,329	10,641	30,316	1,324	144	183,346	183,733
21	150,250	53,978	85,633	10,639	30,888	1,279	194	182,611	183,057
22	163,969	61,507	90,928	11,535	34,014	1,259	249	199,491	200,006
23	166,007	63,418	90,834	11,755	34,486	1,274	323	202,090	202,637
24	167,961	66,596	89,158	12,207	34,270	1,264	421	203,915	204,492
平成24年 3月	14,659	4,901	8,630	1,128	3,381	95	28	18,163	18,216
4月	14,182	5,622	7,630	931	2,801	105	31	17,119	17,173
5月	14,173	5,743	7,508	922	2,881	110	29	17,195	17,252
6月	14,008	5,696	7,144	1,168	2,684	115	30	16,837	16,884
7月	14,482	6,102	7,302	1,078	2,650	118	34	17,284	17,325
8月	12,618	5,853	5,770	995	2,065	105	34	14,822	14,874
9月	13,086	5,774	6,368	944	2,280	110	30	15,506	15,549
10月	15,030	5,832	8,133	1,065	3,295	108	38	18,470	18,514
11月	14,689	5,486	8,189	1,014	3,361	102	42	18,194	18,252
12月	14,829	5,458	8,354	1,017	3,534	108	36	18,506	18,559
平成25年 1月	12,862	4,804	7,119	939	2,595	92	37	15,586	15,621
2月	13,163	4,856	7,347	960	2,795	90	38	16,085	16,135
3月	14,856	5,484	8,202	1,170	3,264	103	39	18,262	18,307

第6-5表 年度別、月別診療費等諸率の状況「未就学児分再掲」（その2-1）

ー一般被保険者分ー

総 数

年度別、月別	1 件 当 た り 日 数 (日)						
	診 療 費				調 剤	食 事 療 養	訪 問 看 護
	診 療 費 計	入 院	入 院 外	歯 科			
【4月～3月へス】							
平成20年度	1.80	7.21	1.71	1.72	1.58	17.43	5.46
21	1.76	7.14	1.67	1.70	1.53	17.10	5.76
22	1.77	7.07	1.69	1.67	1.54	16.74	5.68
23	1.74	7.10	1.66	1.63	1.51	16.84	5.47
24	1.71	7.09	1.63	1.59	1.49	16.75	5.60
【3月～2月へス】							
平成20年度	1.81	7.21	1.72	1.72	1.58	17.44	5.44
21	1.76	7.16	1.67	1.70	1.53	17.19	5.70
22	1.78	7.06	1.70	1.67	1.55	16.72	5.72
23	1.74	7.10	1.66	1.63	1.51	16.85	5.47
24	1.71	7.08	1.63	1.59	1.50	16.71	5.60
平成24年 3月	1.73	6.93	1.66	1.61	1.51	16.38	5.62
4月	1.73	7.06	1.65	1.59	1.51	16.40	5.26
5月	1.72	7.05	1.64	1.61	1.53	16.31	5.68
6月	1.73	7.10	1.66	1.63	1.50	16.70	5.60
7月	1.71	7.15	1.62	1.62	1.48	17.00	5.79
8月	1.64	7.30	1.54	1.57	1.40	17.44	5.85
9月	1.67	7.23	1.58	1.57	1.46	17.36	5.46
10月	1.79	6.95	1.71	1.63	1.57	16.35	5.93
11月	1.76	6.87	1.69	1.63	1.55	16.43	5.72
12月	1.74	7.09	1.68	1.56	1.54	16.68	5.45
平成25年 1月	1.64	7.04	1.56	1.55	1.42	17.06	5.39
2月	1.66	7.18	1.58	1.56	1.44	17.04	5.45
3月	1.69	7.15	1.62	1.58	1.48	16.76	5.62

市 町 村

年度別、月別	1 件 当 た り 日 数 (日)						
	診 療 費				調 剤	食 事 療 養	訪 問 看 護
	診 療 費 計	入 院	入 院 外	歯 科			
【4月～3月へス】							
平成20年度	1.80	7.24	1.71	1.74	1.58	17.51	5.51
21	1.77	7.19	1.67	1.72	1.53	17.26	5.79
22	1.77	7.11	1.69	1.69	1.54	16.87	5.66
23	1.74	7.14	1.66	1.65	1.51	16.94	5.44
24	1.71	7.12	1.63	1.61	1.49	16.82	5.65
【3月～2月へス】							
平成20年度	1.81	7.23	1.71	1.74	1.58	17.52	5.49
21	1.76	7.22	1.67	1.72	1.53	17.36	5.73
22	1.78	7.10	1.69	1.70	1.55	16.85	5.70
23	1.74	7.15	1.66	1.65	1.51	16.95	5.43
24	1.71	7.10	1.63	1.61	1.50	16.78	5.66
平成24年 3月	1.73	6.97	1.66	1.63	1.51	16.46	5.69
4月	1.74	7.13	1.65	1.61	1.51	16.59	5.23
5月	1.72	7.07	1.64	1.62	1.53	16.35	5.74
6月	1.74	7.09	1.65	1.65	1.50	16.61	5.71
7月	1.71	7.12	1.62	1.64	1.48	16.86	5.81
8月	1.65	7.33	1.54	1.59	1.40	17.62	5.96
9月	1.67	7.24	1.58	1.58	1.46	17.40	5.56
10月	1.79	6.99	1.71	1.65	1.57	16.50	6.02
11月	1.76	6.93	1.69	1.65	1.55	16.65	5.76
12月	1.74	7.09	1.67	1.58	1.54	16.64	5.54
平成25年 1月	1.64	7.06	1.55	1.57	1.42	17.11	5.42
2月	1.66	7.23	1.58	1.57	1.44	17.19	5.45
3月	1.69	7.19	1.61	1.60	1.48	16.93	5.64

国保組合

年度別、月別	1 件 当 た り 日 数 (日)						
	診 療 費				調 剤	食 事 療 養	訪 問 看 護
	診 療 費 計	入 院	入 院 外	歯 科			
平成20年度	1.79	7.07	1.73	1.62	1.57	17.00	5.12
21	1.75	6.85	1.68	1.60	1.53	16.16	5.53
22	1.76	6.80	1.70	1.56	1.55	15.94	5.84
23	1.72	6.83	1.67	1.53	1.51	16.23	5.65
24	1.70	6.94	1.64	1.49	1.50	16.30	5.28
平成24年 3月	1.71	6.67	1.67	1.51	1.52	15.79	5.20
4月	1.72	6.63	1.66	1.49	1.51	15.20	5.46
5月	1.71	6.95	1.65	1.51	1.50	16.10	5.25
6月	1.73	7.13	1.68	1.53	1.50	17.27	4.89
7月	1.70	7.34	1.64	1.52	1.48	17.88	5.64
8月	1.62	7.12	1.54	1.48	1.39	16.32	5.23
9月	1.66	7.19	1.59	1.48	1.45	17.10	4.80
10月	1.78	6.66	1.74	1.53	1.58	15.42	5.44
11月	1.76	6.54	1.71	1.52	1.56	15.10	5.53
12月	1.74	7.07	1.70	1.46	1.56	16.92	4.93
平成25年 1月	1.62	6.92	1.56	1.47	1.42	16.72	5.21
2月	1.65	6.87	1.60	1.47	1.45	16.05	5.42
3月	1.68	6.91	1.64	1.48	1.49	15.76	5.52

第6-5表 年度別、月別診療費等諸率の状況「未就学児分再掲」（その2-2）

ー一般被保険者分ー

総 数

年度別、月別	1 件 当 た り 医 療 費 (円)						
	診 療 費				調 剤	食 事 療 養	訪 問 看 護
	診 療 費 計	入 院	入 院 外	歯 科			
【4月～3月へス】							
平成20年度	14,033	335,082	8,788	9,255	4,984	11,139	57,416
21	14,298	343,574	8,817	9,316	5,094	10,975	60,527
22	14,898	387,944	8,871	9,945	5,159	10,737	64,275
23	14,989	402,729	8,847	9,849	5,200	10,808	62,050
24	15,085	413,807	8,762	9,966	5,127	10,762	68,254
【3月～2月へス】							
平成20年度	14,223	333,580	8,814	9,212	4,939	11,142	57,105
21	14,268	344,382	8,820	9,301	5,079	11,026	59,981
22	14,847	382,955	8,863	9,922	5,161	10,723	64,384
23	14,997	402,817	8,841	9,852	5,195	10,823	62,061
24	15,051	411,904	8,778	9,966	5,134	10,727	67,936
平成24年 3月	14,724	393,763	9,382	9,688	5,554	10,417	63,425
4月	15,460	396,715	8,955	10,215	5,065	10,313	64,132
5月	14,921	405,418	8,428	10,284	4,941	10,491	69,010
6月	14,570	413,411	8,318	10,473	4,833	10,760	68,610
7月	14,549	416,939	8,254	10,225	4,704	10,938	70,678
8月	15,625	437,629	7,967	9,848	4,612	11,053	71,322
9月	15,655	423,997	8,528	9,872	4,781	11,215	66,195
10月	15,213	408,339	8,956	10,150	5,368	10,521	71,558
11月	14,787	403,751	8,885	9,993	5,372	10,473	69,646
12月	14,694	405,814	9,007	9,605	5,614	10,762	67,167
平成25年 1月	15,340	408,279	9,246	9,675	5,167	10,968	65,871
2月	15,233	431,261	9,155	9,641	5,250	10,957	66,711
3月	15,175	417,720	9,227	9,710	5,494	10,808	68,275

市 町 村

年度別、月別	1 件 当 た り 医 療 費 (円)						
	診 療 費				調 剤	食 事 療 養	訪 問 看 護
	診 療 費 計	入 院	入 院 外	歯 科			
【4月～3月へス】							
平成20年度	14,169	334,679	8,797	9,342	4,984	11,185	57,971
21	14,461	344,774	8,830	9,410	5,089	11,079	61,117
22	15,071	388,614	8,883	10,058	5,158	10,819	64,199
23	15,150	403,411	8,857	9,955	5,203	10,865	61,776
24	15,214	412,652	8,769	10,069	5,133	10,804	68,771
【3月～2月へス】							
平成20年度	14,405	332,915	8,828	9,298	4,929	11,189	57,642
21	14,425	345,734	8,834	9,392	5,071	11,140	60,488
22	15,010	382,797	8,872	10,030	5,161	10,801	64,323
23	15,160	403,511	8,849	9,958	5,196	10,882	61,786
24	15,173	410,447	8,788	10,068	5,140	10,763	68,404
平成24年 3月	14,895	393,605	9,392	9,792	5,554	10,454	63,789
4月	15,595	395,880	8,957	10,325	5,072	10,398	63,786
5月	15,073	404,194	8,435	10,415	4,944	10,514	69,576
6月	14,666	410,890	8,330	10,579	4,836	10,699	69,923
7月	14,596	410,832	8,259	10,336	4,716	10,843	71,104
8月	15,771	437,525	7,980	9,941	4,625	11,144	72,550
9月	15,746	420,947	8,535	9,955	4,789	11,232	67,032
10月	15,341	408,226	8,960	10,247	5,368	10,618	72,539
11月	14,930	404,193	8,892	10,108	5,379	10,595	69,763
12月	14,808	404,177	9,007	9,706	5,614	10,735	68,134
平成25年 1月	15,507	407,441	9,262	9,783	5,178	11,000	66,167
2月	15,405	432,498	9,158	9,736	5,258	11,057	66,482
3月	15,325	418,580	9,236	9,792	5,497	10,915	68,506

国保組合

年度別、月別	1 件 当 た り 医 療 費 (円)						
	診 療 費				調 剤	食 事 療 養	訪 問 看 護
	診 療 費 計	入 院	入 院 外	歯 科			
平成20年度	13,352	337,438	8,746	8,819	4,987	10,868	53,777
21	13,479	336,590	8,752	8,846	5,119	10,370	56,859
22	14,005	383,914	8,815	9,363	5,166	10,239	64,791
23	14,124	398,516	8,794	9,288	5,187	10,453	63,729
24	14,390	420,979	8,726	9,418	5,098	10,501	65,215
平成24年 3月	13,822	394,775	9,330	9,156	5,556	10,173	61,260
4月	14,717	402,039	8,943	9,638	5,028	9,762	66,284
5月	14,097	413,267	8,388	9,564	4,924	10,350	65,029
6月	14,054	428,771	8,255	9,896	4,815	11,127	60,661
7月	14,299	454,402	8,228	9,625	4,642	11,520	68,123
8月	14,833	438,261	7,893	9,358	4,537	10,490	64,639
9月	15,160	442,730	8,491	9,420	4,737	11,112	60,888
10月	14,521	409,033	8,936	9,629	5,365	9,929	65,898
11月	14,028	401,062	8,850	9,378	5,338	9,729	69,020
12月	14,093	415,870	9,011	9,078	5,615	10,927	61,765
平成25年 1月	14,417	413,810	9,159	9,095	5,110	10,765	64,149
2月	14,303	423,414	9,142	9,127	5,207	10,324	68,057
3月	14,379	412,497	9,176	9,285	5,478	10,152	66,993

第6-5表 年度別、月別診療費等諸率の状況「未就学児分再掲」（その2-3）

ー一般被保険者分ー

総 数

年度別、月別	1 日 当 た り 医 療 費 (円)						
	診 療 費				調 剤	食 事 療 養	訪 問 看 護
	診 療 費 計	入 院	入 院 外	歯 科			
【4月～3月へス】							
平成20年度	7,792	46,448	5,132	5,375	3,161	639	10,521
21	8,108	48,148	5,274	5,477	3,321	642	10,512
22	8,408	54,886	5,248	5,970	3,342	641	11,310
23	8,627	56,761	5,338	6,054	3,436	642	11,350
24	8,826	58,327	5,375	6,266	3,430	642	12,192
【3月～2月へス】							
平成20年度	7,871	46,280	5,135	5,370	3,124	639	10,495
21	8,100	48,085	5,282	5,471	3,317	642	10,518
22	8,351	54,278	5,226	5,925	3,332	641	11,254
23	8,630	56,706	5,335	6,049	3,430	642	11,356
24	8,790	58,191	5,373	6,255	3,428	642	12,130
平成24年 3月	8,514	56,808	5,644	6,004	3,668	636	11,293
4月	8,913	56,160	5,422	6,433	3,351	629	12,193
5月	8,673	57,483	5,147	6,399	3,233	643	12,147
6月	8,399	58,249	5,018	6,427	3,212	644	12,257
7月	8,531	58,316	5,083	6,307	3,185	643	12,207
8月	9,511	59,940	5,174	6,280	3,290	634	12,193
9月	9,368	58,629	5,406	6,300	3,285	646	12,134
10月	8,522	58,785	5,225	6,236	3,414	644	12,059
11月	8,395	58,736	5,250	6,147	3,460	637	12,170
12月	8,439	57,232	5,371	6,165	3,638	645	12,335
平成25年 1月	9,365	58,000	5,945	6,230	3,638	643	12,231
2月	9,188	60,073	5,791	6,193	3,636	643	12,248
3月	8,963	58,454	5,704	6,141	3,706	645	12,140

市 町 村

年度別、月別	1 日 当 た り 医 療 費 (円)						
	診 療 費				調 剤	食 事 療 養	訪 問 看 護
	診 療 費 計	入 院	入 院 外	歯 科			
【4月～3月へス】							
平成20年度	7,860	46,235	5,147	5,365	3,158	639	10,524
21	8,187	47,984	5,290	5,467	3,315	642	10,549
22	8,494	54,636	5,263	5,965	3,342	641	11,343
23	8,707	56,514	5,351	6,048	3,437	641	11,363
24	8,892	57,959	5,389	6,260	3,434	642	12,168
【3月～2月へス】							
平成20年度	7,959	46,037	5,152	5,358	3,113	639	10,494
21	8,177	47,909	5,299	5,459	3,310	642	10,556
22	8,426	53,934	5,237	5,912	3,330	641	11,279
23	8,710	56,452	5,347	6,042	3,430	642	11,370
24	8,849	57,802	5,385	6,247	3,432	641	12,095
平成24年 3月	8,594	56,456	5,656	5,991	3,670	635	11,218
4月	8,975	55,508	5,430	6,427	3,356	627	12,202
5月	8,750	57,174	5,158	6,413	3,223	643	12,116
6月	8,451	57,936	5,035	6,422	3,214	644	12,237
7月	8,554	57,716	5,095	6,301	3,193	643	12,229
8月	9,574	59,677	5,182	6,271	3,296	632	12,165
9月	9,409	58,157	5,416	6,290	3,287	645	12,060
10月	8,593	58,374	5,242	6,224	3,419	644	12,049
11月	8,471	58,332	5,266	6,141	3,465	636	12,114
12月	8,503	56,970	5,384	6,156	3,644	645	12,305
平成25年 1月	9,444	57,728	5,956	6,237	3,643	643	12,215
2月	9,282	59,840	5,805	6,189	3,646	643	12,198
3月	9,043	58,255	5,722	6,115	3,711	645	12,141

国保組合

年度別、月別	1 日 当 た り 医 療 費 (円)						
	診 療 費				調 剤	食 事 療 養	訪 問 看 護
	診 療 費 計	入 院	入 院 外	歯 科			
平成20年度	7,447	47,722	5,057	5,427	3,176	639	10,502
21	7,704	49,150	5,196	5,532	3,351	642	10,275
22	7,961	56,457	5,171	5,998	3,342	642	11,089
23	8,199	58,355	5,272	6,089	3,426	644	11,274
24	8,465	60,671	5,305	6,302	3,409	644	12,345
平成24年 3月	8,080	59,176	5,583	6,075	3,659	644	11,785
4月	8,572	60,629	5,381	6,471	3,323	642	12,141
5月	8,248	59,500	5,087	6,317	3,288	643	12,387
6月	8,119	60,147	4,928	6,453	3,202	644	12,399
7月	8,405	61,885	5,020	6,340	3,142	644	12,074
8月	9,164	61,583	5,130	6,331	3,255	643	12,370
9月	9,140	61,546	5,353	6,359	3,273	650	12,679
10月	8,139	61,428	5,138	6,302	3,391	644	12,119
11月	7,991	61,341	5,168	6,178	3,429	644	12,483
12月	8,101	58,846	5,307	6,216	3,607	646	12,526
平成25年 1月	8,918	59,829	5,883	6,188	3,611	644	12,324
2月	8,673	61,628	5,719	6,217	3,587	643	12,546
3月	8,535	59,710	5,608	6,286	3,676	644	12,134

第6-5表 年度別、月別診療費等諸率の状況「未就学児分再掲」（その3-1）

－退職者医療分（被扶養者）－

（被扶養者）

年度別、月別	1 件 当 た り 日 数 （ 日 ）						
	診 療 費				調 剤	食 事 療 養	訪 問 看 護
	診 療 費 計	入 院	入 院 外	歯 科			
【4月～3月へス】							
平成20年度	1.85	7.66	1.73	1.81	1.58	21.36	－
21	1.83	6.61	1.75	1.73	1.56	17.91	7.00
22	1.78	6.43	1.69	1.75	1.67	18.73	3.00
23	1.78	5.87	1.71	1.66	1.60	27.59	2.13
24	2.05	6.28	2.01	1.73	1.51	18.13	1.75
【3月～2月へス】							
平成20年度	1.86	7.69	1.75	1.79	1.59	20.99	－
21	1.83	6.75	1.75	1.76	1.55	18.36	7.00
22	1.78	6.11	1.70	1.75	1.68	17.74	3.00
23	1.79	6.21	1.71	1.66	1.60	28.45	2.22
24	2.05	6.21	2.01	1.72	1.52	18.46	1.67
平成24年 3月	1.71	4.10	1.70	1.63	1.55	10.44	－
4月	1.70	4.68	1.65	1.75	1.51	11.05	－
5月	1.72	3.83	1.69	1.73	1.49	7.05	1.67
6月	1.84	7.83	1.76	1.77	1.54	17.92	－
7月	1.68	4.37	1.62	1.68	1.49	9.47	－
8月	1.72	4.17	1.65	1.83	1.58	12.67	－
9月	1.84	9.84	1.63	1.70	1.48	31.96	－
10月	1.74	6.96	1.65	1.76	1.55	11.00	－
11月	1.79	7.18	1.71	1.91	1.59	20.33	－
12月	1.76	4.39	1.74	1.56	1.54	14.94	－
平成25年 1月	1.63	5.62	1.54	1.65	1.45	16.38	－
2月	4.79	7.80	5.15	1.71	1.44	36.11	－
3月	1.68	5.57	1.59	1.76	1.45	10.63	2.00

第6-5表 年度別、月別診療費等諸率の状況「未就学児分再掲」（その3-2）

－退職者医療分（被扶養者）－

（被扶養者）

年度別、月別	1 件 当 た り 医 療 費 （ 円 ）						
	診 療 費				調 剤	食 事 療 養	訪 問 看 護
	診 療 費 計	入 院	入 院 外	歯 科			
【4月～3月へス】							
平成20年度	14,955	345,039	8,869	9,338	5,070	13,797	-
21	13,789	315,620	8,812	8,977	5,318	11,733	72,433
22	14,704	362,584	8,682	9,972	5,217	12,026	31,350
23	13,723	280,945	8,750	9,957	5,357	10,663	31,200
24	16,482	316,950	11,159	11,338	5,286	11,670	14,383
【3月～2月へス】							
平成20年度	15,119	340,042	8,992	9,230	5,017	13,630	-
21	14,093	323,675	8,798	9,079	5,294	11,968	72,433
22	14,222	347,548	8,701	9,892	5,205	11,426	31,350
23	14,291	301,963	8,739	9,959	5,346	11,426	31,217
24	16,082	304,452	11,111	11,283	5,321	11,885	5,093
平成24年 3月	9,672	76,307	8,915	9,340	5,837	6,794	-
4月	11,736	201,848	8,594	10,668	4,851	6,901	-
5月	11,830	204,579	8,720	11,302	4,838	4,783	5,093
6月	14,810	452,216	8,215	11,902	5,097	11,067	-
7月	10,590	134,167	8,009	11,249	5,187	5,917	-
8月	11,156	181,285	8,005	11,555	5,185	8,192	-
9月	25,966	741,081	8,198	9,980	4,887	20,532	-
10月	13,225	332,499	8,343	11,702	5,473	6,779	-
11月	13,814	403,356	8,694	15,775	5,560	13,158	-
12月	12,864	206,391	9,666	8,920	5,841	9,638	-
平成25年 1月	12,424	197,635	8,550	10,424	5,510	10,641	-
2月	40,184	335,118	34,215	12,139	5,259	23,589	-
3月	14,102	309,329	9,276	10,162	5,443	6,840	42,250

第6-5表 年度別、月別診療費等諸率の状況「未就学児分再掲」（その3-3）

－退職者医療分（被扶養者）－

（被扶養者）

年度別、月別	1 日 当 た り 医 療 費 （ 円 ）						
	診 療 費				調 剤	食 事 療 養	訪 問 看 護
	診 療 費 計	入 院	入 院 外	歯 科			
【4月～3月へス】							
平成20年度	8,092	45,054	5,120	5,150	3,213	646	-
21	7,544	47,761	5,029	5,187	3,407	655	10,348
22	8,272	56,406	5,132	5,693	3,117	642	10,450
23	7,716	47,879	5,116	5,987	3,348	386	14,682
24	8,045	50,476	5,555	6,547	3,503	644	8,219
【3月～2月へス】							
平成20年度	8,129	44,224	5,150	5,167	3,159	649	-
21	7,691	47,918	5,035	5,167	3,410	652	10,348
22	8,000	56,859	5,114	5,639	3,090	644	10,450
23	7,999	48,594	5,114	5,990	3,342	402	14,048
24	7,845	48,989	5,515	6,556	3,507	644	3,056
平成24年 3月	5,641	18,611	5,254	5,716	3,769	651	-
4月	6,887	43,130	5,214	6,096	3,205	625	-
5月	6,866	53,368	5,169	6,516	3,249	678	3,056
6月	8,037	57,783	4,672	6,735	3,308	617	-
7月	6,311	30,725	4,931	6,711	3,471	625	-
8月	6,496	43,433	4,839	6,300	3,275	647	-
9月	14,122	75,297	5,018	5,862	3,307	642	-
10月	7,600	47,753	5,043	6,653	3,539	616	-
11月	7,715	56,163	5,091	8,265	3,501	647	-
12月	7,303	46,972	5,556	5,702	3,791	645	-
平成25年 1月	7,613	35,156	5,551	6,331	3,809	650	-
2月	8,395	42,964	6,639	7,114	3,642	653	-
3月	8,408	55,521	5,830	5,781	3,748	644	21,125

第7表 都道府県、業種別一般状況

	保険者数 (年度末現在)	事務職員数 (年度末現在)			世	
		計	専任	兼任	総数	
					年度末現在	年度平均
		人	人	人	世帯	世帯
北海道	157	1,328	731	597	884,059	891,844
青森県	40	308	233	75	240,442	244,112
岩手県	33	367	122	245	203,019	206,271
宮城県	35	351	160	191	346,573	351,460
秋田県	25	208	107	101	164,066	166,351
山形県	32	269	118	151	161,799	163,871
福島県	59	381	199	182	303,322	306,184
茨城県	44	680	523	157	486,067	489,118
栃木県	26	305	217	88	326,598	328,210
群馬県	35	351	235	116	325,083	327,350
埼玉県	63	927	701	226	1,179,993	1,186,737
千葉県	54	917	685	232	1,035,770	1,043,421
東京都	62	2,058	1,760	298	2,370,487	2,389,478
神奈川県	33	1,076	574	502	1,426,481	1,438,643
新潟県	30	337	165	172	334,251	337,907
富山県	15	135	81	54	148,485	149,604
石川県	19	163	105	58	166,545	167,884
福井県	17	109	60	49	106,757	107,763
山梨県	27	149	102	47	139,582	140,556
長野県	77	435	202	233	319,566	321,515
岐阜県	42	293	177	116	314,922	317,284
静岡県	35	517	346	171	594,186	598,792
愛知県	54	848	520	328	1,083,434	1,090,482
三重県	29	236	197	39	270,612	273,244
滋賀県	19	146	107	39	185,661	186,773
京都府	26	523	180	343	395,846	399,894
大阪府	43	1,271	1,165	106	1,476,010	1,490,794
兵庫県	41	700	596	104	841,820	849,453
奈良県	39	208	163	45	210,072	211,650
和歌山県	30	207	157	50	174,551	176,498
鳥取県	19	149	74	75	86,487	87,628
島根県	19	148	75	73	98,199	99,839
岡山県	27	305	121	184	279,250	281,509
広島県	23	416	305	111	413,215	417,734
山口県	19	312	213	99	223,936	227,325
徳島県	24	149	115	34	110,071	111,184
香川県	17	130	104	26	144,041	145,412
愛媛県	20	247	165	82	230,198	233,223
高知県	34	171	126	45	127,363	129,312
福岡県	60	687	578	109	772,532	778,397
佐賀県	20	189	104	85	120,021	121,283
長崎県	21	389	184	205	234,365	237,388
熊本県	45	299	174	125	289,817	292,622
大分県	18	261	122	139	180,834	183,427
宮崎県	26	257	175	82	194,158	197,056
鹿児島県	43	402	259	143	276,260	280,078
沖縄県	41	335	318	17	256,198	258,541
医師	47	216	192	24	186,894	187,899
歯科医師	27	150	144	6	160,960	163,014
薬剤師	18	69	69	-	30,011	30,261
一般業種	39	336	333	3	203,491	206,462
建設関係	32	679	643	36	680,258	688,928
全国土木	1	242	242	-	181,541	184,022
市町村	1,717	20,649	13,900	6,749	20,253,004	20,435,101
組合	164	1,692	1,623	69	1,443,155	1,460,586
合計	1,881	22,341	15,523	6,818	21,696,159	21,895,687

－保険者数，事務職員数，世帯数－

帯 数					
(再掲)退職被保険者の世帯数					
計		単 独 世 帯		混 合 世 帯	
年度末現在	年度平均	年度末現在	年度平均	年度末現在	年度平均
世帯	世帯	世帯	世帯	世帯	世帯
54,297	57,118	42,043	44,671	12,254	12,447
18,406	19,117	11,833	12,379	6,573	6,738
18,602	18,960	11,697	11,961	6,905	6,999
20,820	21,603	12,953	13,516	7,867	8,087
16,652	17,140	10,095	10,538	6,557	6,602
19,644	19,221	11,025	10,798	8,619	8,423
27,349	28,951	16,936	18,338	10,413	10,613
33,636	35,244	21,902	23,122	11,734	12,122
25,294	26,483	16,738	17,561	8,556	8,922
24,936	25,894	16,233	16,761	8,703	9,133
70,311	75,077	46,420	49,638	23,891	25,439
57,492	60,101	37,689	39,584	19,803	20,517
100,467	105,289	71,653	74,895	28,814	30,394
69,086	73,608	49,571	52,857	19,515	20,751
32,204	33,033	18,903	19,235	13,301	13,798
17,636	19,234	11,034	12,116	6,602	7,118
16,754	18,058	9,832	10,659	6,922	7,399
13,720	14,405	8,330	8,725	5,390	5,680
9,684	9,940	6,488	6,662	3,196	3,278
34,603	36,410	22,401	23,658	12,202	12,752
24,210	25,617	15,634	16,538	8,576	9,079
48,992	52,820	31,335	33,744	17,657	19,076
73,427	79,096	50,576	54,945	22,851	24,151
23,033	24,653	15,522	16,806	7,511	7,847
19,122	20,128	12,506	13,278	6,616	6,850
26,668	28,774	19,645	21,262	7,023	7,512
77,563	88,199	57,258	65,547	20,305	22,652
54,694	58,571	39,286	42,061	15,408	16,510
12,850	13,772	9,655	10,370	3,195	3,402
12,223	13,218	9,059	9,865	3,164	3,353
8,829	9,034	5,231	5,468	3,598	3,566
11,783	12,493	7,569	8,140	4,214	4,353
24,444	25,788	16,443	17,541	8,001	8,247
34,064	36,460	24,036	25,860	10,028	10,600
20,285	21,712	15,106	16,280	5,179	5,432
10,283	10,931	6,896	7,458	3,387	3,473
14,895	15,881	10,290	11,013	4,605	4,868
18,989	20,177	13,300	14,145	5,689	6,032
11,255	12,099	7,887	8,510	3,368	3,589
49,571	51,920	36,649	38,604	12,922	13,316
9,971	10,262	6,500	6,719	3,471	3,543
19,108	20,184	13,814	14,688	5,294	5,496
20,477	21,800	12,788	13,730	7,689	8,070
14,730	15,374	9,894	10,501	4,836	4,873
16,007	16,915	10,887	11,574	5,120	5,341
17,359	18,747	12,928	13,890	4,431	4,857
11,861	12,484	8,179	8,639	3,682	3,845
・	・	・	・	・	・
・	・	・	・	・	・
・	・	・	・	・	・
・	・	・	・	・	・
・	・	・	・	・	・
・	・	・	・	・	・
1,368,286	1,451,995	932,649	994,850	435,637	457,145
・	・	・	・	・	・
1,368,286	1,451,995	932,649	994,850	435,637	457,145

第7表 都道府県、業種別一般状況

	被 保 除									
	総 数									
	計		(再掲)未就学児		(再掲)前期高齢者		(再掲)70歳以上一般		(再掲)70歳以上現役並み所得者	
	年度末現在	年度平均	年度末現在	年度平均	年度末現在	年度平均	年度末現在	年度平均	年度末現在	年度平均
	人	人	人	人	人	人	人	人	人	人
北海道	1,465,695	1,483,178	48,248	45,505	506,723	503,228	245,769	246,636	10,548	10,392
青森県	430,110	439,795	13,731	13,294	128,982	128,175	60,570	61,543	2,003	1,975
岩手県	351,066	360,215	9,274	8,953	124,189	123,640	59,601	60,645	2,124	2,043
宮城県	609,733	623,694	20,658	19,774	193,492	190,638	88,517	89,015	4,430	4,500
秋田県	280,832	286,373	6,255	5,976	104,479	103,733	49,552	50,657	1,560	1,477
山形県	289,804	295,516	7,762	7,646	101,131	100,516	47,594	48,624	1,807	1,825
福島県	542,739	551,704	17,419	16,589	171,985	169,134	79,785	80,829	3,494	3,363
茨城県	898,981	910,642	34,111	32,421	273,548	267,371	120,223	119,180	8,387	8,183
栃木県	579,573	588,277	20,413	19,816	180,625	176,392	79,303	78,812	4,839	4,734
群馬県	593,850	601,137	22,030	20,868	194,118	190,109	86,786	86,018	5,377	5,231
埼玉県	2,064,554	2,088,770	70,128	66,696	705,946	692,984	311,962	306,087	30,925	30,013
千葉県	1,803,505	1,826,596	61,600	58,554	617,076	606,013	266,260	262,065	31,620	30,803
東京都	3,725,822	3,771,022	123,971	119,031	1,049,417	1,036,033	449,467	448,046	70,426	69,599
神奈川県	2,398,116	2,429,237	80,949	77,746	805,623	794,057	349,322	344,275	50,011	49,831
新潟県	581,539	591,355	15,089	14,341	219,625	217,557	102,679	104,193	4,515	4,439
富山県	244,614	247,562	6,121	5,761	105,618	103,582	48,139	47,648	2,923	2,824
石川県	283,999	287,775	8,310	7,986	106,987	104,083	47,590	46,878	2,799	2,627
福井県	185,875	188,505	6,088	5,838	67,928	66,903	31,575	31,350	1,918	1,832
山梨県	251,161	254,240	8,814	8,384	80,213	78,651	36,279	35,944	2,526	2,419
長野県	560,172	565,434	18,696	17,655	204,925	201,809	94,160	93,585	6,188	6,036
岐阜県	572,041	579,243	20,867	19,937	201,575	197,387	91,533	90,657	5,962	5,844
静岡県	1,039,208	1,053,110	35,652	34,138	373,486	366,729	167,602	166,147	14,079	13,526
愛知県	1,895,758	1,918,737	71,162	68,401	651,413	640,600	288,714	284,373	30,254	29,493
三重県	463,914	470,736	14,572	13,973	174,954	172,150	80,668	80,018	5,683	5,507
滋賀県	327,521	330,773	12,101	11,472	116,435	114,154	51,835	51,037	4,115	3,908
京都府	661,102	670,999	23,259	22,185	233,170	229,264	108,886	107,645	6,822	6,741
大阪府	2,521,075	2,557,470	96,735	91,903	815,023	807,327	383,426	381,806	25,874	25,582
兵庫県	1,427,218	1,446,466	47,825	45,249	512,451	506,175	233,212	231,820	18,001	17,761
奈良県	375,662	380,233	12,555	11,912	135,135	132,563	61,382	60,470	5,274	5,206
和歌山県	312,068	317,116	11,100	10,525	103,567	101,863	48,179	47,856	2,224	2,155
鳥取県	147,225	149,932	4,708	4,536	52,733	51,940	24,386	24,763	1,031	1,062
島根県	161,315	164,773	3,864	3,719	66,958	66,253	30,896	31,371	1,413	1,387
岡山県	468,492	473,847	14,805	14,590	182,933	180,175	83,045	82,840	4,700	4,571
広島県	685,599	696,080	22,307	21,210	266,952	263,824	120,116	119,306	9,023	8,873
山口県	362,816	369,513	10,372	9,931	151,983	151,121	71,526	71,371	4,153	4,110
徳島県	187,592	190,218	5,251	5,073	65,674	64,302	30,943	31,062	1,345	1,314
香川県	245,614	249,235	8,120	7,764	92,857	91,016	41,550	41,728	2,712	2,748
愛媛県	390,117	397,595	13,012	12,757	139,656	137,745	64,889	65,185	2,938	2,946
高知県	211,988	216,239	6,416	6,089	74,996	73,830	34,457	34,621	1,448	1,472
福岡県	1,309,836	1,326,115	53,682	50,541	412,938	408,372	193,775	193,819	12,225	12,102
佐賀県	220,103	224,065	8,559	8,188	70,781	70,354	33,884	34,272	1,806	1,760
長崎県	410,098	417,669	14,690	14,048	135,255	134,004	65,450	66,243	2,410	2,413
熊本県	521,672	529,790	19,447	18,391	163,028	161,428	76,882	77,972	3,176	3,160
大分県	303,679	309,226	9,931	9,379	112,826	111,854	53,643	53,933	2,278	2,276
宮崎県	337,537	344,606	13,260	12,913	106,898	105,659	51,339	52,277	1,859	1,866
鹿児島県	463,256	471,865	17,669	17,085	153,193	151,980	75,287	76,866	2,642	2,601
沖縄県	493,984	502,580	31,986	30,385	88,747	86,644	42,165	42,304	3,691	3,761
医師	318,188	319,269	10,895	10,182	27,622	26,830	2,962	3,001	8,612	8,662
歯科医師	274,387	276,891	11,143	10,855	15,322	14,630	2,846	2,882	2,952	2,886
薬剤師	46,723	47,116	2,172	2,079	5,511	5,501	1,137	1,183	1,050	1,064
一般業種	380,703	385,831	23,876	22,784	53,595	53,162	14,817	14,911	7,847	7,803
建設関係	1,572,031	1,591,674	123,893	117,893	193,433	188,557	56,972	56,904	12,904	12,306
全国土木	428,179	432,361	32,469	30,761	17,185	16,329	4,833	4,881	1,130	1,069
市町村	34,658,230	35,149,258	1,203,574	1,149,128	11,598,247	11,433,321	5,264,803	5,243,792	425,558	418,291
組合	3,020,211	3,053,142	204,448	194,554	312,668	305,009	83,567	83,762	34,495	33,790
合計	37,678,441	38,202,400	1,408,022	1,343,682	11,910,915	11,738,330	5,348,370	5,327,554	460,053	452,081

—被保険者数—

者数									
一		般		被		保		險	
計		(再掲)未就学児		(再掲)前期高齢者		(再掲)70歳以上一般		(再掲)70歳以上現役並み所得者	
年度末現在	年度平均	年度末現在	年度平均	年度末現在	年度平均	年度末現在	年度平均	年度末現在	年度平均
人	人	人	人	人	人	人	人	人	人
1,385,063	1,397,356	48,190	45,452	506,723	503,228	245,769	246,636	10,548	10,392
405,107	413,503	13,711	13,278	128,982	128,175	60,570	61,543	2,003	1,975
325,656	333,934	9,253	8,931	124,189	123,640	59,601	60,645	2,124	2,043
580,686	593,041	20,635	19,747	193,492	190,638	88,517	89,015	4,430	4,500
258,749	263,204	6,236	5,951	104,479	103,733	49,552	50,657	1,560	1,477
264,184	270,221	7,743	7,627	101,131	100,516	47,594	48,624	1,807	1,825
505,387	511,955	17,364	16,535	171,985	169,134	79,785	80,829	3,494	3,363
850,713	859,495	34,056	32,371	273,548	267,371	120,223	119,180	8,387	8,183
543,239	549,865	20,376	19,776	180,625	176,392	79,303	78,812	4,839	4,734
558,537	564,340	21,998	20,834	194,118	190,109	86,786	86,018	5,377	5,231
1,964,076	1,980,320	70,055	66,636	705,946	692,984	311,962	306,087	30,925	30,013
1,721,926	1,739,032	61,512	58,473	617,076	606,013	266,260	262,065	31,620	30,803
3,587,294	3,625,405	123,818	118,895	1,049,417	1,036,033	449,467	448,046	70,426	69,599
2,297,854	2,321,551	80,862	77,660	805,623	794,057	349,322	344,275	50,011	49,831
539,771	548,283	15,033	14,292	219,625	217,557	102,679	104,193	4,515	4,439
221,827	222,456	6,098	5,738	105,618	103,582	48,139	47,648	2,923	2,824
262,536	264,375	8,302	7,975	106,987	104,083	47,590	46,878	2,799	2,627
167,925	169,498	6,054	5,805	67,928	66,903	31,575	31,350	1,918	1,832
237,463	240,133	8,791	8,364	80,213	78,651	36,279	35,944	2,526	2,419
512,842	515,339	18,612	17,581	204,925	201,809	94,160	93,585	6,188	6,036
538,373	543,314	20,830	19,903	201,575	197,387	91,533	90,657	5,962	5,844
972,409	980,991	35,590	34,080	373,486	366,729	167,602	166,147	14,079	13,526
1,790,187	1,803,596	71,053	68,290	651,413	640,600	288,714	284,373	30,254	29,493
431,363	435,421	14,540	13,939	174,954	172,150	80,668	80,018	5,683	5,507
300,616	302,157	12,077	11,447	116,435	114,154	51,835	51,037	4,115	3,908
622,354	628,851	23,206	22,131	233,170	229,264	108,886	107,645	6,822	6,741
2,408,654	2,428,950	96,619	91,781	815,023	807,327	383,426	381,806	25,874	25,582
1,346,943	1,359,932	47,759	45,186	512,451	506,175	233,212	231,820	18,001	17,761
355,514	358,344	12,533	11,890	135,135	132,563	61,382	60,470	5,274	5,206
293,513	296,760	11,077	10,495	103,567	101,863	48,179	47,856	2,224	2,155
135,573	137,840	4,698	4,527	52,733	51,940	24,386	24,763	1,031	1,062
145,798	147,787	3,849	3,704	66,958	66,253	30,896	31,371	1,413	1,387
434,543	437,494	14,776	14,559	182,933	180,175	83,045	82,840	4,700	4,571
637,242	643,710	22,267	21,168	266,952	263,824	120,116	119,306	9,023	8,873
333,546	337,942	10,328	9,891	151,983	151,121	71,526	71,371	4,153	4,110
173,111	174,598	5,234	5,047	65,674	64,302	30,943	31,062	1,345	1,314
224,752	226,762	8,095	7,735	92,857	91,016	41,550	41,728	2,712	2,748
363,660	369,193	12,995	12,743	139,656	137,745	64,889	65,185	2,938	2,946
196,645	199,554	6,402	6,076	74,996	73,830	34,457	34,621	1,448	1,472
1,238,119	1,249,959	53,603	50,462	412,938	408,372	193,775	193,819	12,225	12,102
206,340	209,715	8,539	8,171	70,781	70,354	33,884	34,272	1,806	1,760
382,666	388,290	14,652	14,017	135,255	134,004	65,450	66,243	2,410	2,413
493,905	499,758	19,415	18,355	163,028	161,428	76,882	77,972	3,176	3,160
282,875	287,176	9,901	9,348	112,826	111,854	53,643	53,933	2,278	2,276
315,415	321,001	13,236	12,892	106,898	105,659	51,339	52,277	1,859	1,866
438,718	445,048	17,648	17,062	153,193	151,980	75,287	76,866	2,642	2,601
475,608	482,953	31,930	30,334	88,747	86,644	42,165	42,304	3,691	3,761
318,188	319,269	10,895	10,182	27,622	26,830	2,962	3,001	8,612	8,662
274,387	276,891	11,143	10,855	15,322	14,630	2,846	2,882	2,952	2,886
46,723	47,116	2,172	2,079	5,511	5,501	1,137	1,183	1,050	1,064
380,703	385,831	23,876	22,784	53,595	53,162	14,817	14,911	7,847	7,803
1,572,031	1,591,674	123,893	117,893	193,433	188,557	56,972	56,904	12,904	12,306
428,179	432,361	32,469	30,761	17,185	16,329	4,833	4,881	1,130	1,069
32,729,277	33,080,402	1,201,551	1,147,154	11,598,247	11,433,321	5,264,803	5,243,792	425,558	418,291
3,020,211	3,053,142	204,448	194,554	312,668	305,009	83,567	83,762	34,495	33,790
35,749,488	36,133,544	1,405,999	1,341,708	11,910,915	11,738,330	5,348,370	5,327,554	460,053	452,081

第7表 都道府県、業種別一般状況（続き） —被保険者数—

	被 保 険 者 数							
	退 職 被 保 険 者				被 扶 養 者 等			
	合 計		退 職 被 保 険 者		被 扶 養 者		(再 掲) 未 就 学 児	
	年度末現在	年度平均	年度末現在	年度平均	年度末現在	年度平均	年度末現在	年度平均
	人	人	人	人	人	人	人	人
北海道	80,632	85,822	56,327	59,369	24,305	26,453	58	53
青森県	25,003	26,292	19,447	20,232	5,556	6,060	20	16
岩手県	25,410	26,281	19,885	20,326	5,525	5,955	21	22
宮城県	29,047	30,653	21,922	22,794	7,125	7,859	23	27
秋田県	22,083	23,169	17,864	18,457	4,219	4,712	19	25
山形県	25,620	25,295	21,579	21,134	4,041	4,161	19	19
福島県	37,352	39,749	29,412	30,903	7,940	8,846	55	54
茨城県	48,268	51,147	35,435	37,178	12,833	13,969	55	50
栃木県	36,334	38,412	26,628	27,888	9,706	10,524	37	40
群馬県	35,313	36,797	26,305	27,321	9,008	9,476	32	34
埼玉県	100,478	108,450	72,914	78,136	27,564	30,314	73	60
千葉県	81,579	87,564	59,345	63,073	22,234	24,491	88	81
東京都	138,528	145,617	103,783	108,833	34,745	36,784	153	136
神奈川県	100,262	107,686	70,387	75,033	29,875	32,653	87	86
新潟県	41,768	43,072	34,566	35,499	7,202	7,573	56	49
富山県	22,787	25,106	19,022	20,877	3,765	4,229	23	23
石川県	21,463	23,400	17,903	19,369	3,560	4,031	8	11
福井県	17,950	19,007	14,914	15,719	3,036	3,288	34	33
山梨県	13,698	14,107	10,305	10,613	3,393	3,494	23	20
長野県	47,330	50,095	37,176	39,226	10,154	10,869	84	74
岐阜県	33,668	35,929	25,445	26,944	8,223	8,985	37	34
静岡県	66,799	72,119	51,896	55,883	14,903	16,236	62	58
愛知県	105,571	115,141	77,279	83,262	28,292	31,879	109	111
三重県	32,551	35,315	24,284	26,082	8,267	9,233	32	34
滋賀県	26,905	28,616	20,406	21,498	6,499	7,118	24	25
京都府	38,748	42,148	27,927	30,200	10,821	11,948	53	54
大阪府	112,421	128,520	80,039	90,948	32,382	37,572	116	122
兵庫県	80,275	86,534	56,935	61,019	23,340	25,515	66	63
奈良県	20,148	21,889	13,321	14,353	6,827	7,536	22	22
和歌山県	18,555	20,356	12,728	13,833	5,827	6,523	23	30
鳥取県	11,652	12,092	9,521	9,780	2,131	2,312	10	9
島根県	15,517	16,986	12,719	13,851	2,798	3,135	15	15
岡山県	33,949	36,353	25,808	27,381	8,141	8,972	29	31
広島県	48,357	52,370	35,927	38,599	12,430	13,771	40	42
山口県	29,270	31,571	21,335	22,784	7,935	8,787	44	40
徳島県	14,481	15,620	11,047	11,816	3,434	3,804	17	26
香川県	20,862	22,473	16,057	17,148	4,805	5,325	25	29
愛媛県	26,457	28,402	19,842	21,133	6,615	7,269	17	14
高知県	15,343	16,685	11,962	12,904	3,381	3,781	14	13
福岡県	71,717	76,156	51,654	54,188	20,063	21,968	79	79
佐賀県	13,763	14,350	10,597	10,932	3,166	3,418	20	17
長崎県	27,432	29,379	20,079	21,291	7,353	8,088	38	31
熊本県	27,767	30,032	21,641	23,222	6,126	6,810	32	36
大分県	20,804	22,050	15,430	16,146	5,374	5,904	30	31
宮崎県	22,122	23,605	17,000	18,048	5,122	5,557	24	21
鹿児島県	24,538	26,817	18,029	19,514	6,509	7,303	21	23
沖縄県	18,376	19,627	12,537	13,261	5,839	6,366	56	51
医師	・	・	・	・	・	・	・	・
歯科医師	・	・	・	・	・	・	・	・
薬剤師	・	・	・	・	・	・	・	・
一般業種	・	・	・	・	・	・	・	・
建設関係	・	・	・	・	・	・	・	・
全国土木	・	・	・	・	・	・	・	・
市町村	1,928,953	2,068,856	1,436,564	1,528,000	492,389	540,856	2,023	1,974
組合	・	・	・	・	・	・	・	・
合計	1,928,953	2,068,856	1,436,564	1,528,000	492,389	540,856	2,023	1,974

第7表 都道府県、業種別一般状況

	被 保 険 者 数						
	本 年 度 中			増			
	転 入	社 保 離 脱	生 保 廃 止	出 生	後期高齢者 離 脱	そ の 他	計
	人	人	人	人	人	人	人
北海道	40,587	178,620	6,739	6,471	39	14,775	247,231
青森県	9,983	45,894	883	1,892	11	4,751	63,414
岩手県	10,001	47,072	911	1,223	4	2,226	61,437
宮城県	20,832	79,941	1,493	3,081	24	10,654	116,025
秋田県	5,546	32,756	708	798	11	2,320	42,139
山形県	7,038	41,633	454	1,044	18	1,958	52,145
福島県	12,869	70,133	1,478	2,255	69	5,208	92,012
茨城県	30,790	96,006	1,651	4,537	48	14,667	147,699
栃木県	16,128	66,316	1,162	2,663	12	7,372	93,653
群馬県	15,724	68,319	980	2,813	54	5,233	93,123
埼玉県	79,659	232,024	4,230	9,270	44	21,720	346,947
千葉県	65,205	200,548	3,385	8,092	28	25,550	302,808
東京都	227,451	401,687	9,759	17,730	65	79,972	736,664
神奈川県	82,842	277,750	7,075	11,208	53	47,381	426,309
新潟県	11,524	75,668	979	1,968	11	7,067	97,217
富山県	5,606	30,566	138	798	75	3,962	41,145
石川県	7,561	33,220	257	1,065	131	3,649	45,883
福井県	4,301	25,021	223	808	5	1,769	32,127
山梨県	8,522	29,590	222	1,113	19	3,220	42,686
長野県	18,094	70,671	1,017	2,364	14	10,202	102,362
岐阜県	17,445	66,158	681	2,643	22	6,124	93,073
静岡県	28,802	130,486	1,689	4,617	16	11,536	177,146
愛知県	69,841	219,518	4,661	9,205	81	23,888	327,194
三重県	14,681	55,844	1,249	1,871	10	9,705	83,360
滋賀県	11,598	47,185	794	1,637	16	6,387	67,617
京都府	30,589	74,303	2,612	2,983	64	11,612	122,163
大阪府	78,071	270,029	12,025	13,421	125	38,178	411,849
兵庫県	43,554	172,289	4,298	6,323	58	22,266	248,788
奈良県	11,804	44,193	1,053	1,592	7	3,963	62,612
和歌山県	6,867	28,980	693	1,423	22	3,127	41,112
鳥取県	3,396	17,682	408	594	2	1,431	23,513
島根県	4,041	21,790	356	539	1	2,221	28,948
岡山県	13,883	59,290	1,514	2,094	8	4,326	81,115
広島県	18,581	85,863	2,457	2,976	33	4,930	114,840
山口県	8,319	42,021	969	1,261	28	6,491	59,089
徳島県	4,575	20,699	617	663	4	2,803	29,361
香川県	6,816	30,473	559	1,017	27	3,514	42,406
愛媛県	8,691	41,058	1,008	1,703	5	7,011	59,476
高知県	5,131	21,796	903	780	21	1,649	30,280
福岡県	49,474	157,381	4,901	7,294	63	39,836	258,949
佐賀県	6,209	26,714	359	1,179	70	1,731	36,262
長崎県	10,956	43,731	1,098	2,017	2	3,422	61,226
熊本県	15,678	58,204	1,062	2,796	23	8,353	86,116
大分県	8,854	32,544	854	1,309	2	4,460	48,023
宮崎県	9,572	38,827	883	1,887	13	3,165	54,347
鹿児島県	14,903	50,171	1,189	2,351	6	3,101	71,721
沖縄県	25,937	51,992	1,272	4,569	6	4,015	87,791
医師	511	14,819	23	1,283	205	20,860	37,701
歯科医師	2,827	8,020	15	1,430	205	21,964	34,461
薬剤師	73	2,208	6	309	-	4,015	6,611
一般業種	61	8,547	7	3,748	5	34,130	46,498
建設関係	6,471	31,515	144	15,877	13	85,141	139,161
全国土木	-	7,240	8	4,130	1	39,253	50,632
市 町 村	1,208,531	4,012,656	93,908	161,937	1,470	512,901	5,991,403
組 合	9,943	72,349	203	26,777	429	205,363	315,064
合 計	1,218,474	4,085,005	94,111	188,714	1,899	718,264	6,306,467

－被保険者数増減内訳－

増 減 内 訳						
本 年		中 減				
転 出	社 保 加 入	生 保 加 入	死 亡	後期高齢者 加 入	そ の 他	計
人	人	人	人	人	人	人
37,040	144,070	14,362	8,740	55,686	14,862	274,760
9,556	41,949	2,241	2,866	15,021	6,819	78,452
8,531	47,061	1,449	2,393	13,393	3,524	76,351
17,649	80,386	2,839	3,604	19,986	13,421	137,885
4,953	27,209	1,216	1,968	11,820	2,319	49,485
6,520	36,577	945	1,846	11,536	3,207	60,631
12,202	62,928	1,551	3,421	18,828	6,270	105,200
27,711	87,415	3,445	5,065	26,469	9,820	159,925
14,926	58,690	2,539	3,551	16,949	7,327	103,982
13,912	58,240	1,940	3,485	18,403	5,253	101,233
68,907	187,602	10,627	12,499	62,887	25,571	368,093
59,155	164,578	9,194	10,690	54,961	26,245	324,823
220,086	341,348	26,039	19,685	100,459	78,850	786,467
80,087	218,400	15,540	13,869	73,843	61,264	463,003
10,337	62,480	2,326	4,000	20,672	10,344	110,159
5,304	23,121	397	1,677	10,778	1,895	43,172
6,220	26,992	833	1,708	9,538	4,467	49,758
4,320	20,676	542	1,120	7,250	1,611	35,519
7,805	24,853	870	1,432	7,620	3,989	46,569
15,982	56,006	1,680	3,132	20,589	10,928	108,317
16,981	52,714	1,410	3,383	18,865	9,074	102,427
26,074	108,436	3,776	6,561	34,586	15,218	194,651
60,917	182,297	9,411	10,336	61,699	28,567	353,227
12,980	44,101	2,079	2,816	17,350	10,430	89,756
11,020	35,452	1,500	1,811	10,665	8,182	68,630
28,348	59,186	5,508	3,805	22,992	9,841	129,680
73,416	219,792	23,502	15,220	79,952	38,485	450,367
44,531	129,144	9,675	9,347	51,784	20,592	265,073
13,286	31,114	1,938	2,421	13,350	3,209	65,318
6,660	23,809	1,467	1,865	10,605	2,830	47,236
2,979	14,936	929	1,050	5,768	1,603	27,265
2,915	17,093	675	1,327	7,727	2,872	32,609
11,455	42,936	2,923	3,049	16,002	8,154	84,519
16,209	64,134	4,571	4,266	27,554	7,551	124,285
7,238	30,373	1,609	2,617	16,140	6,893	64,870
4,057	15,163	1,123	1,211	7,278	1,548	30,380
5,943	23,089	1,029	1,608	9,485	3,682	44,836
7,794	32,602	2,306	2,597	13,124	8,851	67,274
4,367	18,388	1,644	1,335	7,640	1,633	35,007
42,063	126,163	10,835	7,219	43,627	40,998	270,905
5,704	22,069	792	1,577	7,422	2,424	39,988
10,070	36,415	2,777	2,606	13,741	5,199	70,808
11,306	48,356	3,088	2,761	15,653	14,330	95,494
7,592	25,321	1,661	1,966	11,835	5,346	53,721
9,010	34,400	1,923	1,960	11,990	3,252	62,535
12,211	41,787	2,680	2,974	17,122	3,777	80,551
21,566	56,602	3,766	2,113	9,327	5,151	98,525
543	11,022	10	498	2,300	25,118	39,491
2,530	7,219	16	389	1,047	25,877	37,078
151	1,543	－	105	404	5,107	7,310
104	8,678	54	860	3,858	45,542	59,096
6,619	62,349	589	4,511	10,987	124,066	209,121
－	9,956	6	546	1,174	46,888	58,570
1,107,895	3,306,453	205,172	206,552	1,139,971	567,678	6,533,721
9,947	100,767	675	6,909	19,770	272,598	410,666
1,117,842	3,407,220	205,847	213,461	1,159,741	840,276	6,944,387

第7表 都道府県、業種別一般状況 一介護保険第2号被保険者数、標準負担額減額状況一

	介護保険第2号被保険者数		標準負担額減額状況（年間平均）
	総数		
	年 度 末 現 在	年 度 平 均	合 計
	人	人	
北海道	544,836	559,097	58,288
青森県	179,181	186,057	10,951
岩手県	140,155	146,701	9,274
宮城県	231,962	242,292	22,678
秋田県	113,391	118,261	13,976
山形県	115,674	121,582	10,843
福島県	217,082	225,303	8,853
茨城県	338,122	348,972	24,383
栃木県	223,411	231,317	9,048
群馬県	219,591	226,796	5,895
埼玉県	726,012	747,239	24,416
千葉県	641,464	662,865	21,915
東京都	1,366,608	1,399,477	48,124
神奈川県	849,016	871,512	27,188
新潟県	217,798	225,885	16,744
富山県	84,181	88,117	4,765
石川県	101,905	106,424	11,190
福井県	68,625	71,194	3,765
山梨県	95,856	99,022	3,619
長野県	202,445	208,591	9,030
岐阜県	202,913	210,440	6,378
静岡県	378,518	392,386	16,117
愛知県	665,358	687,400	21,497
三重県	166,052	172,932	7,970
滋賀県	114,706	118,256	7,250
京都府	230,310	239,395	17,350
大阪府	886,241	914,192	53,405
兵庫県	503,113	520,041	22,817
奈良県	134,413	139,096	6,446
和歌山県	118,347	123,258	12,640
鳥取県	55,536	58,004	2,414
島根県	59,263	62,534	4,285
岡山県	158,610	164,464	12,407
広島県	233,307	242,729	14,848
山口県	125,738	131,229	9,787
徳島県	72,725	75,882	3,930
香川県	87,185	91,127	7,952
愛媛県	146,234	152,362	6,871
高知県	81,845	85,601	6,862
福岡県	472,424	486,535	39,712
佐賀県	84,307	87,189	8,207
長崎県	160,985	166,774	12,970
熊本県	202,065	208,946	15,933
大分県	109,938	114,624	8,586
宮崎県	130,976	136,430	11,962
鹿児島県	180,789	187,543	16,326
沖縄県	195,454	200,130	10,981
医師	144,499	144,637	203
歯科医師	101,994	102,114	253
薬剤師	19,699	19,917	46
一般業種	147,985	150,538	736
建設関係	637,333	650,089	9,415
全国土木	191,202	192,113	58
市 町 村	12,634,667	13,056,203	710,848
組 合	1,242,712	1,259,408	10,711
合 計	13,877,379	14,315,611	721,559

第8-1表 都道府県、業種別経理状況

	入								
	保 険 料					(税)			
	計	一 般 被 保 険 者 分				退 職 被 保 険 者 等 分			
		一般分・計	医療給付費分	後期高齢者 支援金分	介護納付金分	退職分・計	医療給付費分	後期高齢者 支援金分	介護納付金分
北海道	130,710,829	121,298,488	87,548,640	24,143,442	9,606,407	9,412,340	6,069,186	1,680,556	1,662,599
青森県	36,663,252	33,858,616	23,937,950	6,822,633	3,098,034	2,804,636	1,785,714	517,282	501,640
岩手県	27,528,392	24,941,299	17,494,437	5,273,116	2,173,746	2,587,093	1,614,925	496,059	476,109
宮城県	49,311,321	45,938,432	32,926,940	9,095,575	3,915,917	3,372,889	2,161,874	591,406	619,609
秋田県	23,453,821	21,136,619	14,917,635	4,314,095	1,904,888	2,317,202	1,437,540	433,295	446,368
山形県	27,833,137	24,836,264	17,137,973	5,455,204	2,243,087	2,996,873	1,819,685	597,966	579,222
福島県	41,735,203	37,937,795	25,699,248	8,704,442	3,534,105	3,797,408	2,267,435	807,908	722,065
茨城県	80,027,526	74,083,879	53,116,587	14,929,638	6,037,653	5,943,647	3,850,447	1,091,722	1,001,478
栃木県	56,071,282	51,263,508	36,582,725	10,346,353	4,334,430	4,807,774	3,087,176	877,052	843,546
群馬県	55,403,297	50,930,481	36,989,979	9,929,790	4,010,713	4,472,816	2,928,782	792,951	751,083
埼玉県	183,335,961	170,553,086	124,417,499	34,712,516	11,423,072	12,782,875	8,472,314	2,388,767	1,921,795
千葉県	163,978,532	153,035,418	110,685,385	30,733,728	11,616,305	10,943,114	7,045,380	2,001,239	1,896,495
東京都	328,612,931	310,344,735	213,942,762	69,062,569	27,339,404	18,268,196	11,242,123	3,643,528	3,382,544
神奈川県	230,827,478	216,191,475	150,515,538	46,987,184	18,688,753	14,636,003	9,018,265	2,779,606	2,838,132
新潟県	51,094,959	46,373,713	32,057,511	10,288,111	4,028,091	4,721,246	2,850,909	929,583	940,754
富山県	22,873,223	20,034,716	14,597,598	4,120,941	1,316,177	2,838,507	1,822,136	512,935	503,436
石川県	27,272,087	24,499,223	17,897,603	4,788,562	1,813,058	2,772,864	1,792,282	478,604	501,978
福井県	17,397,464	15,086,377	11,029,607	2,898,039	1,158,732	2,311,086	1,504,716	401,267	405,103
山梨県	23,745,999	21,956,125	15,740,315	4,365,495	1,850,315	1,789,874	1,151,597	324,021	314,257
長野県	46,730,870	41,492,917	28,558,921	9,460,556	3,473,440	5,237,953	3,138,232	1,062,809	1,036,911
岐阜県	55,358,628	50,764,956	36,353,322	10,490,577	3,921,057	4,593,672	2,910,166	851,482	832,024
静岡県	103,033,324	93,788,002	64,915,790	21,023,074	7,849,138	9,245,321	5,665,247	1,846,835	1,733,239
愛知県	182,630,090	168,115,961	120,133,579	35,208,636	12,773,746	14,514,129	9,170,617	2,753,172	2,590,340
三重県	44,054,047	39,760,990	29,228,895	7,551,716	2,980,380	4,293,057	2,790,919	723,834	778,305
滋賀県	30,831,410	27,315,455	19,519,971	5,906,821	1,888,663	3,515,955	2,219,093	673,058	623,804
京都府	57,620,493	52,637,296	37,285,615	11,289,365	4,062,315	4,983,197	3,091,951	939,391	951,855
大阪府	209,362,231	194,388,976	136,555,706	42,560,783	15,272,486	14,973,255	9,259,839	2,934,316	2,779,100
兵庫県	122,740,215	112,338,699	80,524,838	23,174,132	8,639,729	10,401,516	6,517,027	1,876,055	2,008,434
奈良県	33,021,106	30,449,776	22,408,515	5,862,627	2,178,634	2,571,330	1,675,918	442,622	452,790
和歌山県	26,891,232	24,536,948	17,550,110	4,962,819	2,024,018	2,354,284	1,518,679	421,863	413,743
鳥取県	12,675,504	11,355,547	7,936,646	2,502,128	916,773	1,319,957	806,033	260,006	253,918
島根県	14,842,486	12,967,800	9,259,882	2,649,789	1,058,128	1,874,686	1,165,695	339,924	369,067
岡山県	40,493,112	36,386,573	25,608,357	8,310,550	2,467,666	4,106,539	2,540,981	832,632	732,926
広島県	63,145,245	56,843,653	40,617,630	12,190,218	4,035,806	6,301,592	3,930,855	1,179,219	1,191,518
山口県	34,959,948	31,174,483	22,914,591	6,172,522	2,087,370	3,785,465	2,436,917	659,709	688,838
徳島県	15,951,096	14,119,233	10,451,849	2,674,353	993,031	1,831,863	1,219,254	310,508	302,101
香川県	22,103,065	19,495,880	14,652,685	3,572,837	1,270,358	2,607,185	1,743,165	427,274	436,747
愛媛県	31,572,431	28,531,685	20,339,342	6,169,244	2,023,099	3,040,746	1,930,707	596,727	513,312
高知県	17,301,064	15,509,775	11,030,442	3,203,388	1,275,945	1,791,290	1,138,285	331,779	321,226
福岡県	104,531,548	96,203,951	67,266,940	21,111,246	7,825,765	8,327,597	5,154,310	1,622,079	1,551,208
佐賀県	20,756,459	19,020,039	13,934,840	3,488,591	1,596,608	1,736,420	1,145,179	288,549	302,692
長崎県	32,592,810	29,482,125	21,780,032	5,093,236	2,608,858	3,110,685	2,048,321	480,782	581,581
熊本県	43,753,366	40,597,721	29,000,613	8,134,750	3,462,358	3,155,645	2,022,945	590,044	542,656
大分県	26,403,705	23,927,737	17,442,365	4,710,958	1,774,414	2,475,968	1,611,454	444,974	419,540
宮崎県	28,401,093	25,882,373	18,409,688	5,088,143	2,384,542	2,518,720	1,606,152	438,915	473,653
鹿児島県	34,702,120	32,027,994	22,255,411	7,070,810	2,701,773	2,674,126	1,679,720	538,162	456,243
沖縄県	29,087,220	27,104,358	19,578,882	5,280,887	2,244,589	1,982,862	1,313,858	360,397	308,607
医師	55,161,639	55,161,639	39,295,442	10,213,049	5,653,147	・	・	・	・
歯科医師	44,782,841	44,782,841	31,439,402	9,313,212	4,030,228	・	・	・	・
薬剤師	8,114,028	8,114,028	5,868,304	1,498,876	746,848	・	・	・	・
一般業種	52,918,690	52,918,690	37,001,901	10,884,492	5,032,297	・	・	・	・
建設関係	207,422,900	207,422,900	150,844,838	38,855,935	17,722,126	・	・	・	・
全国土木	105,880,460	105,880,460	78,008,697	18,059,491	9,812,271	・	・	・	・
市町村	3,063,422,612	2,820,521,150	2,002,751,385	591,886,189	225,883,575	242,901,462	153,374,004	45,572,866	43,954,592
組合	474,280,557	474,280,557	342,458,585	88,825,056	42,996,917	・	・	・	・
合計	3,537,703,169	3,294,801,707	2,345,209,970	680,711,245	268,880,492	242,901,462	153,374,004	45,572,866	43,954,592

決 算 額										
計	事務費 負担金	国 療養給付費等 負担金	庫 高額医療費 共同事業 負担金	支 特定健康 診査等 負担金	出 普通調整 交付金	金 特別調整 交付金	出産育児 一時金 補助金等	特別対策費 補助金	療養給付費 交付金	前期高齢者 交付金
155,617,427	-	110,986,706	3,998,782	480,217	34,938,474	5,188,196	25,052	-	38,145,745	152,203,675
46,972,749	-	31,155,298	890,378	167,306	12,411,606	2,343,235	4,926	-	9,751,085	29,723,968
42,368,527	-	25,492,621	697,368	213,536	8,835,905	7,113,425	15,671	-	9,666,636	32,344,580
86,440,955	-	46,925,364	1,419,536	341,220	12,849,951	24,860,639	44,245	-	12,261,889	51,801,468
28,274,551	-	19,146,699	840,027	147,583	7,478,316	656,889	5,037	-	8,475,048	30,171,224
28,418,438	-	20,239,418	634,960	153,710	6,620,189	762,162	7,999	-	8,696,058	26,227,610
75,332,863	-	39,891,373	1,174,901	287,123	13,079,606	17,091,909	3,807,952	-	15,164,191	42,588,998
85,044,690	-	61,319,890	1,758,517	333,410	12,513,785	9,086,367	32,722	-	17,331,966	57,933,589
54,160,794	-	40,103,269	1,089,539	213,872	8,765,465	3,977,654	10,994	-	11,938,869	40,785,290
52,969,422	-	39,679,795	1,192,892	291,385	10,180,326	1,606,047	18,977	-	12,509,307	45,708,604
158,444,739	-	131,540,157	4,323,196	840,372	18,351,231	3,340,102	49,680	-	36,753,131	187,813,914
145,563,890	-	115,970,638	3,390,885	854,439	13,615,411	11,683,000	49,517	-	28,809,871	159,744,801
298,259,487	-	265,436,027	8,025,140	2,021,301	17,624,019	5,068,129	84,871	-	56,439,312	258,867,995
173,844,317	-	156,360,723	4,571,761	828,848	6,794,196	5,264,763	24,027	-	38,241,341	221,418,836
53,565,880	-	38,704,984	1,188,003	341,377	11,469,846	1,831,200	30,469	-	15,321,095	62,954,151
19,997,099	-	14,977,444	461,015	155,391	3,545,015	850,528	7,705	-	9,351,770	29,411,210
27,807,433	-	20,291,871	655,897	164,889	5,338,801	1,350,964	5,011	-	9,757,422	32,274,716
15,521,822	-	11,789,795	408,315	63,699	2,900,639	355,748	3,626	-	7,098,523	21,352,899
22,672,817	-	16,905,973	466,881	113,140	4,364,481	817,483	4,859	-	5,051,994	20,449,806
47,769,742	-	34,429,073	1,044,240	307,774	9,979,659	1,996,522	12,473	-	16,630,145	55,053,773
47,305,578	-	36,671,114	1,058,726	294,374	7,033,986	2,235,075	12,302	-	12,589,684	56,953,129
78,083,467	-	65,814,728	1,790,068	480,346	8,086,989	1,900,363	10,972	-	22,730,839	100,766,381
138,595,745	-	118,800,832	3,165,018	955,181	11,938,127	3,716,474	20,112	-	39,728,228	163,954,193
38,536,990	-	29,572,462	826,022	280,171	6,365,761	1,486,502	6,071	-	12,018,690	51,069,119
25,547,847	-	19,825,357	648,257	153,394	4,212,862	700,849	7,128	-	9,962,032	33,237,934
59,982,069	-	42,910,422	1,514,012	284,657	13,325,616	1,934,984	12,379	-	16,046,332	70,796,083
244,053,661	-	176,609,646	5,690,825	973,974	54,813,115	5,934,233	31,868	-	50,492,307	254,591,555
129,852,660	-	95,184,640	3,232,065	591,075	27,322,647	3,496,475	25,759	-	33,443,742	155,306,521
34,443,718	-	24,909,820	803,482	149,000	7,408,968	1,169,350	3,098	-	7,814,699	39,261,531
32,268,770	-	21,949,377	666,801	127,861	8,218,949	1,299,886	5,896	-	7,205,518	29,012,597
15,035,683	-	10,177,021	355,189	63,174	3,673,327	762,461	4,510	-	4,705,675	15,709,857
16,065,883	-	11,370,497	379,278	103,049	3,583,578	625,675	3,805	-	6,164,522	21,384,226
43,981,319	-	31,484,141	972,307	176,766	9,455,369	1,881,626	11,110	-	15,395,028	59,212,919
64,676,408	-	46,451,645	1,460,767	219,041	10,187,801	6,344,669	12,485	-	22,074,220	89,307,915
34,579,564	-	24,774,476	857,948	129,477	7,447,793	1,365,107	4,763	-	13,071,697	50,679,304
23,106,205	-	14,610,594	478,383	105,463	6,565,586	1,344,952	1,227	-	6,131,495	18,340,541
24,972,952	-	17,763,554	615,130	135,460	5,738,760	715,694	4,354	-	8,551,088	30,134,513
41,317,292	-	27,681,413	794,625	147,456	11,634,615	1,054,975	4,207	-	10,782,442	41,634,454
24,041,284	-	15,911,748	474,296	109,799	6,456,256	1,085,502	3,682	-	6,486,358	22,980,810
150,351,644	-	101,927,309	3,356,658	533,280	38,091,060	6,429,029	14,308	-	32,658,372	115,847,742
26,627,050	-	18,099,766	525,738	106,347	6,590,279	1,300,729	4,191	-	6,039,808	22,430,532
52,741,766	-	32,996,128	1,007,913	240,659	12,736,696	5,756,884	3,486	-	12,176,562	44,433,386
63,859,822	-	41,889,196	1,089,162	327,650	16,584,914	3,949,346	19,554	-	13,480,769	45,943,372
33,445,620	-	22,316,881	661,298	177,669	9,302,949	978,673	8,150	-	9,553,004	38,550,154
38,866,415	-	25,266,418	724,192	173,288	10,286,653	2,411,577	4,287	-	9,291,512	29,569,124
61,116,810	-	38,825,737	1,197,108	258,875	17,794,393	3,032,366	8,331	-	11,235,763	47,859,347
71,755,116	-	42,097,361	1,582,310	233,137	21,536,901	6,297,204	8,203	-	8,252,763	11,073,062
21,492,262	298,630	20,744,946	81,609	58,322	•	•	308,755	-	•	9,499
20,666,453	241,607	19,989,409	64,755	47,576	•	•	323,106	-	•	-
3,732,687	65,576	3,579,858	24,245	9,651	•	•	53,358	-	•	159,164
44,899,680	408,391	43,669,901	333,103	107,981	•	•	380,304	-	•	4,956,698
218,071,839	1,533,778	212,768,689	1,711,177	552,125	•	•	1,506,069	-	•	1,947,326
14,517,090	105,627	14,239,784	-	75,642	•	•	96,037	-	•	-
3,234,258,979	-	2,397,239,402	74,159,816	15,851,215	568,050,871	174,455,622	4,502,053	-	775,478,550	3,218,871,408
323,380,012	2,653,609	314,992,587	2,214,889	851,297	•	•	2,667,630	-	•	7,072,687
3,557,638,991	2,653,609	2,712,231,989	76,374,705	16,702,512	568,050,871	174,455,622	7,169,682	-	775,478,550	3,225,944,095

第8-1表 都道府県、業種別経理状況（続き）

	収 入										
	支 出 金						連合会 支出金	共同事業交付金			
	高額医療費 共同事業 負担金	特定健康 診査等 負担金	第一号 都道府県 調整交付金	第二号 都道府県 調整交付金	広域化等 支援基金 支出金	その他		高額医療費 共同事業 交付金	保険財政 共同安定化 事業交付金	保険基盤安定 (保険税軽減)	保険基盤安定 (保険者支援)
北海道	3,987,691	480,217	21,097,287	9,511,558	-	-	36,210	15,998,651	64,075,113	20,962,625	4,472,771
青森県	890,378	167,306	7,846,110	522,596	-	-	-	3,563,559	15,493,502	6,035,366	1,178,590
岩手県	697,368	216,402	4,575,100	2,287,642	43,000	85,399	-	2,789,473	14,158,820	4,288,577	828,234
宮城県	1,419,536	351,604	8,493,667	4,116,310	1,181	86,827	-	5,687,606	23,173,914	8,117,314	1,441,258
秋田県	840,027	141,563	3,961,409	1,507,105	-	387,383	-	3,360,109	13,978,560	3,704,391	729,945
山形県	634,960	142,101	5,105,032	455,104	-	1,594	-	2,540,286	10,818,930	3,252,297	682,825
福島県	1,176,432	279,356	7,586,653	4,263,001	-	7,422	-	4,739,220	20,571,776	6,368,291	1,116,332
茨城県	1,758,517	333,410	14,484,909	2,114,548	-	-	-	7,034,068	28,055,996	7,685,840	1,843,226
栃木県	1,089,539	213,872	9,520,374	1,206,565	-	-	-	4,381,872	19,018,488	5,718,096	1,264,522
群馬県	1,192,892	291,385	6,870,744	4,029,589	-	522,662	-	4,784,468	20,745,636	6,086,003	1,383,461
埼玉県	4,323,196	840,369	24,307,386	10,122,614	-	5,159	-	17,507,734	73,270,022	10,719,217	3,540,928
千葉県	3,390,885	854,439	21,387,510	10,663,256	-	-	-	13,587,518	50,627,464	13,130,850	3,407,837
東京都	8,025,140	2,021,301	65,426,412	5,522,879	-	4,568,830	599	32,251,282	113,909,670	26,911,637	7,143,286
神奈川県	4,571,161	774,411	28,026,988	14,023,918	340,000	25,541	-	18,307,406	65,389,006	19,919,137	4,673,566
新潟県	1,188,003	341,270	9,291,102	1,119,195	-	-	4,422	4,762,048	22,960,567	6,011,154	1,285,962
富山県	461,016	155,435	2,928,152	1,464,077	-	124,370	-	1,864,931	9,574,690	2,414,040	525,725
石川県	655,864	157,152	3,607,753	1,838,968	-	-	-	2,623,456	12,095,084	3,463,757	692,442
福井県	408,315	63,710	2,845,112	368,579	-	2,304	-	1,633,261	6,718,275	1,815,194	368,138
山梨県	466,881	111,070	4,100,166	508,038	-	153,334	15	1,876,278	8,708,777	2,804,044	621,735
長野県	1,044,240	284,556	8,143,874	1,017,984	-	-	-	4,176,962	17,115,311	4,780,840	1,186,313
岐阜県	1,048,755	294,374	6,760,342	3,749,346	55,000	483,784	-	4,240,128	17,325,932	5,769,464	1,282,974
静岡県	1,790,068	480,346	15,747,862	3,202,045	-	-	-	7,196,934	31,478,170	9,360,620	2,049,078
愛知県	3,165,018	875,683	29,209,428	2,908,137	-	86,435	4,385	12,755,961	50,458,096	17,654,083	4,130,279
三重県	827,900	280,171	5,460,029	3,458,095	-	-	-	3,307,845	15,328,031	5,099,467	1,107,889
滋賀県	648,257	147,210	4,276,658	1,494,971	-	168,296	-	2,600,385	10,525,174	3,356,589	745,749
京都府	1,509,318	284,657	7,973,335	3,986,665	-	-	-	6,090,046	21,377,513	9,417,063	2,026,440
大阪府	5,690,825	973,974	32,033,058	15,643,302	-	1,270,859	-	22,770,938	83,516,093	38,728,488	7,257,763
兵庫県	3,232,065	591,075	18,513,814	9,288,869	-	632,000	-	12,928,258	51,691,987	18,583,259	3,813,042
奈良県	803,482	140,684	6,524,275	520,409	-	6,751	-	3,237,742	13,030,509	4,793,918	1,035,191
和歌山県	666,801	124,798	5,266,840	552,556	-	185,956	-	2,675,738	11,814,762	4,330,904	910,475
鳥取県	354,776	63,174	1,874,318	848,905	-	35	-	1,419,270	6,215,706	1,976,520	407,709
島根県	379,278	103,049	2,088,605	974,909	-	-	303	1,519,474	7,475,538	1,925,512	425,898
岡山県	972,307	176,766	5,674,817	2,837,409	-	10,659	-	3,889,228	17,462,531	5,695,597	1,177,498
広島県	1,446,621	219,041	8,880,081	4,440,040	-	7,444	1,528	5,843,031	26,353,914	7,540,660	1,625,531
山口県	857,948	129,477	4,480,014	2,241,498	-	-	-	3,435,093	16,190,167	4,763,087	1,044,240
徳島県	479,103	104,982	3,727,202	236,862	-	-	-	1,794,806	9,557,045	2,870,147	635,074
香川県	615,130	135,460	4,345,165	438,843	-	3,257	-	2,461,534	11,042,973	3,032,370	744,255
愛媛県	793,765	123,558	7,087,794	388,563	-	-	-	3,175,061	15,921,337	5,459,874	1,185,174
高知県	474,296	109,824	4,000,533	331,092	-	1,873	-	1,897,185	9,684,102	2,964,010	653,044
福岡県	3,356,658	515,564	23,934,372	3,682,212	-	22,697	-	13,426,633	59,372,687	18,202,406	3,674,382
佐賀県	524,615	106,347	4,282,477	548,732	-	29,419	-	2,100,513	12,334,202	2,701,280	596,693
長崎県	1,007,913	240,659	8,828,450	871,550	-	-	-	4,031,651	21,606,842	5,190,096	1,067,773
熊本県	1,089,162	327,650	10,821,086	756,884	-	3,216	-	4,364,259	25,657,295	6,888,875	1,422,480
大分県	661,298	167,787	5,699,649	589,589	-	-	-	2,645,191	13,119,086	4,505,050	902,990
宮崎県	724,192	173,288	6,799,829	740,171	-	10,185	200	2,897,239	15,603,384	4,826,475	1,027,797
鹿児島県	1,197,108	258,875	7,993,106	3,176,894	-	-	-	4,788,432	26,548,895	6,603,670	1,337,627
沖縄県	1,582,310	218,866	10,277,189	829,531	-	-	-	6,329,240	24,660,152	6,120,326	1,281,520
医師	-	7,687	-	-	-	333,084	-	1,534,422	-	・	・
歯科医師	-	1,909	-	-	-	3,147	-	1,099,516	-	・	・
薬剤師	-	3,008	-	-	-	79,957	-	212,606	-	・	・
一般業種	-	50,033	-	-	-	2,045,352	-	2,204,348	-	・	・
建設関係	-	128,300	-	-	-	3,376,476	-	7,890,382	-	・	・
全国土木	-	11,217	-	-	-	9,221	-	-	-	・	・
市町村	74,121,615	15,588,268	512,166,068	145,401,605	439,181	8,893,691	47,662	297,292,000	1,235,811,726	372,548,480	81,955,662
組合	-	202,154	-	-	-	5,847,237	-	12,941,274	-	・	・
合計	74,121,615	15,790,422	512,166,068	145,401,605	439,181	14,740,928	47,662	310,233,274	1,235,811,726	372,548,480	81,955,662

算						額					
繰入金					直診断定	その他の 収入	単年度 収入合計	基金等 繰入金	繰越金	市町村債 (組合債)	収入合計
一般会計(市町村補助)											
基準超過 費用	職員 給与費等	出産育児 一時金等	財政安定化 支援事業	その他							
168,005	8,844,779	1,778,878	7,392,936	10,345,731	-	1,189,542	647,019,669	5,900,352	7,183,844	-	660,103,865
-	2,606,106	474,086	1,550,132	941,200	-	526,714	164,906,698	1,826,853	1,829,025	-	168,562,576
-	1,137,315	333,155	1,556,159	1,261,120	-	426,908	146,592,809	1,025,786	4,134,212	-	151,752,806
-	2,436,925	837,681	2,099,134	5,278,864	-	578,374	263,935,829	3,498,689	5,420,516	-	272,855,034
-	899,115	208,605	1,457,293	657,156	-	147,842	122,355,149	234,749	6,299,239	-	128,889,137
-	1,699,209	254,267	696,926	1,109,504	-	355,297	118,923,577	1,845,586	5,285,097	-	126,054,260
3,777	3,515,772	651,691	1,952,572	2,601,152	-	2,501,586	232,156,288	718,008	12,976,276	-	245,850,573
-	4,386,587	1,270,952	1,049,414	9,888,559	-	1,512,115	321,755,912	1,054,040	8,174,479	-	330,984,431
-	2,811,110	753,046	688,328	1,614,643	-	762,857	211,999,548	1,554,125	6,604,719	-	220,158,392
2,117	2,200,677	728,683	876,925	3,866,284	-	881,466	221,053,622	1,079,070	6,215,636	-	228,348,327
-	6,981,531	2,651,772	2,222,447	26,984,419	-	3,141,710	752,966,249	4,873,892	34,763,151	-	792,603,291
-	7,844,095	2,279,158	1,919,179	17,015,132	-	2,339,204	646,543,619	3,495,598	17,134,830	-	667,174,047
-	18,507,103	5,938,827	393,654	119,442,853	-	2,663,368	1,354,906,567	1,170,242	36,696,962	-	1,392,773,770
-	11,926,014	3,876,306	2,729,938	43,049,127	-	2,332,851	884,297,941	928,498	13,812,792	-	899,039,231
-	3,052,568	505,915	1,397,381	2,898,638	50,838	728,740	238,533,888	1,102,679	5,347,624	-	244,984,192
1,757	1,097,612	203,489	457,632	1,079,776	-	562,046	104,548,049	380,660	1,581,600	-	106,510,309
-	992,085	260,512	799,452	1,926,371	-	346,297	126,570,853	491,673	753,448	-	127,815,973
-	775,448	186,525	279,053	1,095,667	3,268	434,396	78,367,953	425,942	1,261,219	-	80,055,114
-	1,423,607	314,830	553,530	2,328,490	-	463,744	96,355,156	450,391	2,147,462	-	98,953,009
-	1,942,125	641,232	946,455	2,692,238	-	651,828	210,808,487	1,988,659	6,131,906	-	218,929,052
-	2,626,880	687,415	744,960	3,575,532	-	467,062	221,318,967	1,391,375	11,163,371	-	233,873,713
-	3,491,542	1,245,870	1,406,654	8,316,980	-	1,380,798	391,760,979	2,464,110	12,446,054	-	406,671,144
-	9,392,103	2,670,824	2,235,148	23,714,414	-	2,405,294	686,573,544	1,162,574	21,416,073	-	709,152,192
12,053	2,356,101	558,902	894,213	803,682	25,420	1,321,908	186,520,551	652,128	8,234,324	-	195,407,003
-	1,372,490	415,977	434,586	1,193,801	-	386,065	127,345,432	308,995	3,716,648	-	131,371,074
-	3,809,385	833,772	2,373,983	3,653,875	-	564,367	268,345,395	781,611	1,871,434	30,100	271,028,540
-	14,753,888	3,689,493	10,599,383	27,830,211	-	2,155,890	1,025,413,918	212,681	7,079,542	-	1,032,706,141
-	7,004,149	1,745,985	4,952,118	8,044,828	-	1,173,621	583,538,207	1,186,135	12,378,470	-	597,102,813
-	1,549,780	452,210	756,336	435,717	-	435,794	148,263,852	629,754	3,666,902	-	152,560,508
-	1,553,036	390,676	1,523,997	973,994	1,500	403,628	126,753,777	255,531	2,258,094	-	129,267,402
-	936,345	148,709	759,770	241,347	-	172,618	63,545,920	312,022	1,315,078	-	65,173,020
-	1,287,006	129,789	709,946	375,169	2,273	349,669	76,203,535	853,303	2,045,279	-	79,102,118
-	2,184,053	546,583	1,461,091	3,035,205	11,024	682,793	204,899,939	810,720	5,616,570	-	211,327,229
210,400	3,836,063	816,966	1,428,956	3,812,597	-	721,217	306,387,879	811,571	4,625,895	-	311,825,345
12,468	2,308,909	348,732	1,906,285	2,358,559	-	299,470	173,666,460	520,562	4,041,200	-	178,228,222
122,479	1,143,120	173,181	1,273,812	304,810	-	160,871	86,112,829	346,323	4,296,009	-	90,755,161
150,567	1,165,195	262,747	1,078,118	2,597,422	-	345,925	114,180,579	404,987	1,770,487	-	116,356,054
5	1,934,513	436,206	2,502,775	2,567,788	-	485,370	167,368,402	86,811	4,534,286	-	171,989,498
44,729	1,392,173	214,123	1,284,670	646,970	-	532,646	95,040,786	1,277,082	813,678	-	97,131,546
136,699	7,439,416	1,972,350	7,323,129	14,870,194	-	1,369,219	562,687,926	1,100,890	6,421,801	-	570,210,617
151,384	1,299,113	295,556	964,673	769,474	-	249,132	102,807,459	270,315	781,439	-	103,859,214
-	530,385	518,036	2,320,285	1,438,819	-	544,974	190,141,958	2,316,809	3,802,969	-	196,261,737
56,516	2,518,169	729,593	3,125,153	5,053,494	-	503,173	230,354,334	1,129,924	5,565,615	-	237,049,872
110,618	1,118,429	354,430	1,794,641	1,129,885	-	310,727	141,061,852	288,879	1,557,001	-	142,907,732
4,756	2,433,437	521,484	1,697,916	965,929	-	372,126	144,926,552	1,451,453	3,176,060	-	149,554,066
185,765	1,346,540	616,323	3,403,660	5,655,236	-	450,951	218,477,122	1,277,480	3,138,887	60,000	222,953,490
-	3,865,434	1,289,145	3,007,957	7,737,348	-	569,193	187,936,374	919,142	2,546,265	-	191,401,780
・	・	・	・	・	・	341,206	78,879,799	1,455,019	13,200,193	-	93,535,010
・	・	・	・	・	・	265,955	66,819,821	1,277,732	10,311,281	-	78,408,834
・	・	・	・	・	・	69,344	12,370,794	367,612	2,231,797	-	14,970,203
・	・	・	・	・	・	531,399	107,606,200	1,151,470	20,663,805	-	129,421,476
・	・	・	・	・	・	3,150,343	441,987,566	3,334,190	39,967,439	-	485,289,194
・	・	・	・	・	・	370,209	120,788,196	249,955	10,146,475	-	131,184,626
1,374,096	169,727,434	46,214,689	92,982,750	388,180,206	94,323	41,361,388	13,776,232,393	57,268,662	324,033,467	90,100	14,157,624,622
・	・	・	・	・	・	4,728,455	828,452,376	7,835,978	96,520,989	-	932,809,343
1,374,096	169,727,434	46,214,689	92,982,750	388,180,206	94,323	46,089,843	14,604,684,769	65,104,639	420,554,456	90,100	15,090,433,965

第8-1表 都道府県、業種別経理状況

	支出								
	総務費	保 險 給 付 費 分							
		計	一 般 被 保 險 者						移送費
			一般分・計	療 養 諸 費	療 養 費	費 計	高額療養費	高額介護 合算療養費	
				療養給付費	療養費	計			
北海道	10,489,069	437,635,707	405,812,656	353,600,330	3,114,450	356,714,780	46,248,976	7,460	800
青森県	2,859,665	107,470,626	99,161,102	87,013,924	697,475	87,711,399	10,656,412	3,269	283
岩手県	1,525,177	97,680,252	89,362,872	79,557,126	568,473	80,125,599	8,678,049	3,123	139
宮城県	3,087,387	177,883,141	167,196,954	151,784,430	2,296,299	154,080,729	11,717,634	3,053	362
秋田県	1,113,057	80,552,882	73,606,432	64,665,712	519,547	65,185,258	8,012,129	3,952	26
山形県	1,754,255	78,633,437	70,702,545	62,150,210	548,110	62,698,320	7,530,105	2,725	15
福島県	3,834,906	152,619,999	139,631,693	126,167,457	1,646,253	127,813,710	10,776,399	2,852	261
茨城県	4,727,341	205,550,441	190,211,631	167,046,703	2,307,972	169,354,675	18,834,609	8,706	188
栃木県	2,676,850	137,608,458	126,404,559	110,739,235	1,554,016	112,293,251	12,869,733	5,338	67
群馬県	2,242,820	145,070,443	133,650,446	116,241,938	1,475,064	117,717,002	14,656,653	8,948	246
埼玉県	7,199,083	496,137,373	463,507,900	403,305,292	7,509,977	410,815,269	48,129,660	19,312	568
千葉県	8,155,817	427,040,875	401,193,070	350,897,497	5,684,147	356,581,643	40,668,271	25,587	874
東京都	19,551,011	885,879,485	835,095,573	724,404,168	16,461,402	740,865,571	84,336,463	54,856	5,783
神奈川県	12,353,934	594,472,909	560,073,335	489,864,444	8,146,418	498,010,862	56,543,944	30,224	6,722
新潟県	3,182,290	158,627,160	145,493,576	127,561,784	1,155,462	128,717,246	15,818,954	5,146	33
富山県	1,343,214	69,906,448	62,365,376	54,323,963	983,865	55,307,828	6,705,504	1,806	324
石川県	1,856,695	86,350,498	78,204,669	67,827,113	848,853	68,675,966	9,027,057	5,641	1,153
福井県	851,875	53,347,274	47,231,829	41,033,361	446,570	41,479,931	5,422,824	1,705	-
山梨県	1,400,277	62,801,409	58,536,789	51,065,999	733,560	51,799,559	6,191,577	2,360	162
長野県	2,059,297	142,767,205	128,548,815	111,800,164	1,451,907	113,252,070	13,925,777	8,164	-
岐阜県	2,795,609	149,725,464	138,171,957	120,701,169	2,076,067	122,777,236	14,192,918	11,187	399
静岡県	3,984,506	259,654,483	238,934,688	209,548,341	2,442,834	211,991,175	24,769,824	13,487	497
愛知県	10,058,083	458,297,949	422,116,526	371,459,496	6,434,609	377,894,105	39,841,765	20,500	394
三重県	2,596,521	125,009,649	114,307,049	100,004,209	1,067,876	101,072,086	12,285,554	4,831	412
滋賀県	1,630,047	85,534,044	76,959,875	67,298,139	777,369	68,075,508	8,169,086	5,099	58
京都府	4,061,750	180,886,461	167,517,071	145,110,656	3,272,173	148,382,830	17,587,911	3,621	173
大阪府	14,455,401	699,533,760	656,287,997	560,193,140	20,770,440	580,963,580	67,971,286	16,640	250
兵庫県	7,555,133	396,627,315	367,538,495	321,550,995	5,298,807	326,849,802	37,618,645	21,942	676
奈良県	1,906,443	99,513,112	92,941,158	80,899,523	1,537,166	82,436,689	9,760,610	2,521	320
和歌山県	1,744,399	84,429,338	78,169,330	67,573,435	1,532,271	69,105,706	8,425,092	2,635	238
鳥取県	1,028,311	42,352,852	38,418,185	33,525,487	134,816	33,660,304	4,506,096	1,235	4,143
島根県	1,393,334	52,786,065	47,580,235	41,484,523	197,164	41,681,687	5,662,287	3,569	199
岡山県	2,353,356	144,136,495	131,729,801	114,909,540	980,052	115,889,592	14,876,647	5,273	27
広島県	4,192,677	213,909,969	195,352,542	172,481,097	1,757,240	174,238,337	19,747,032	3,639	908
山口県	2,445,816	119,360,162	108,423,279	94,637,178	749,752	95,386,930	12,390,948	3,114	57
徳島県	1,448,417	58,348,044	53,063,444	45,808,670	614,900	46,423,570	6,361,525	941	97
香川県	1,213,677	79,332,920	71,794,934	62,311,510	772,889	63,084,399	8,242,725	4,733	156
愛媛県	2,199,146	114,058,731	104,810,091	91,296,870	695,989	91,992,859	12,113,398	7,147	235
高知県	1,443,793	65,792,304	60,317,181	52,298,556	481,607	52,780,163	7,163,024	2,926	-
福岡県	7,988,556	380,619,830	352,734,181	305,054,089	4,540,655	309,594,744	39,928,748	8,307	104
佐賀県	1,474,198	69,724,796	64,369,611	55,855,235	532,308	56,387,543	7,510,919	2,907	60
長崎県	998,737	130,562,989	120,395,628	104,430,867	1,210,352	105,641,219	13,925,523	5,637	1,249
熊本県	2,528,509	152,120,291	141,790,993	123,222,044	972,302	124,194,345	16,456,019	4,700	235
大分県	1,258,563	97,952,366	89,747,871	77,665,297	628,911	78,294,209	10,877,653	5,512	470
宮崎県	2,634,515	94,879,533	87,134,674	75,302,582	733,455	76,036,037	10,320,633	3,190	240
鹿児島県	1,768,053	146,974,516	137,880,122	118,398,023	1,234,425	119,632,447	17,266,303	5,552	581
沖縄県	4,029,907	114,745,536	108,394,859	91,867,411	699,586	92,566,997	13,939,157	3,423	196
医師	3,139,170	40,358,586	40,200,921	35,050,946	601,712	35,652,657	2,768,481	295	1,184
歯科医師	2,124,413	31,723,172	31,537,156	27,253,474	559,290	27,812,765	2,101,543	-	189
薬剤師	878,619	7,205,954	7,172,416	6,365,142	103,436	6,468,578	482,571	31	-
一般業種	4,566,735	64,223,515	63,922,094	55,626,920	1,673,935	57,300,855	4,901,175	58	14
建設関係	12,921,128	264,015,317	262,693,249	220,503,554	4,133,437	224,636,991	21,560,353	148	634
全国土木	3,251,285	57,330,451	56,824,604	48,117,755	836,008	48,953,762	3,641,493	0	10
市町村	183,451,473	9,214,904,999	8,542,873,596	7,445,938,934	120,295,834	7,566,234,768	898,662,058	378,498	30,378
組合	26,881,349	464,856,995	462,350,441	392,917,790	7,907,817	400,825,607	35,455,616	532	2,030
合計	210,332,822	9,679,761,994	9,005,224,037	7,838,856,724	128,203,652	7,967,060,376	934,117,674	379,031	32,408

算				額 給 付 費					
				保 險 者 等 分					審査支払 手数料
				退 職 被 保 險	療 養 諸 費 計	高 額 療 養 費	高 額 介 護 合 算 療 養 費	移 送 費	
出産育児諸費	葬祭諸費	育児諸費	そ の 他	退職分・計	療養諸費計	高額療養費	高額介護 合算療養費	移送費	
2,622,564	218,075	-	-	30,841,442	26,510,565	4,329,932	916	30	981,609
670,779	118,960	-	-	7,925,416	6,926,691	998,540	185	-	384,108
480,453	75,500	6	3	8,114,531	7,229,539	884,793	199	-	202,849
1,212,477	182,200	45	454	10,268,443	9,328,548	939,485	380	31	417,744
306,407	98,660	-	-	6,694,552	5,885,209	808,855	489	-	251,899
381,050	90,331	-	-	7,683,036	6,760,842	921,599	595	-	247,857
888,905	149,550	16	-	12,497,649	11,318,533	1,178,597	519	-	490,657
1,775,510	236,360	-	1,582	14,699,523	12,927,841	1,770,813	869	-	639,287
1,069,237	166,900	32	-	10,733,699	9,445,787	1,287,161	751	-	470,201
1,100,396	167,200	-	-	10,902,282	9,464,530	1,436,416	1,275	60	517,715
3,955,991	587,100	-	-	31,365,441	27,444,698	3,919,466	1,192	85	1,264,032
3,413,949	495,220	-	7,525	24,619,480	21,643,241	2,974,558	1,393	289	1,228,325
7,806,518	1,121,990	-	904,392	47,433,148	41,510,528	5,919,926	2,245	450	3,350,763
4,830,333	635,950	-	15,300	33,107,402	29,004,949	4,100,895	1,274	283	1,292,173
755,967	196,230	-	-	12,744,399	11,176,818	1,567,209	366	6	389,185
307,059	42,855	-	-	7,331,590	6,407,847	922,997	246	500	209,483
394,525	82,110	-	18,217	7,887,594	6,869,572	1,017,096	568	357	258,235
275,958	51,410	-	-	5,960,082	5,178,491	781,228	330	33	155,362
475,391	67,740	-	-	4,059,850	3,580,460	479,390	-	-	204,770
963,937	136,047	-	262,819	13,804,210	12,017,026	1,785,553	1,549	82	414,180
1,036,286	153,930	1	-	11,088,916	9,709,336	1,377,333	2,199	47	464,591
1,854,305	305,400	-	-	20,212,946	17,778,240	2,433,559	1,095	52	506,849
3,874,843	484,330	-	590	35,063,832	30,732,039	4,328,775	3,018	-	1,117,591
806,506	137,660	-	-	10,324,130	9,041,722	1,282,318	90	-	378,470
624,473	85,650	-	-	8,331,908	7,268,192	1,063,129	537	50	242,262
1,251,146	177,110	-	114,280	12,900,073	11,241,144	1,658,817	56	57	469,317
5,519,094	619,150	-	1,197,997	41,556,142	36,208,960	5,346,619	563	-	1,689,621
2,606,085	394,230	-	47,116	28,121,093	24,607,129	3,512,238	1,672	54	967,728
682,834	58,184	-	-	6,218,737	5,422,688	795,855	160	34	353,218
582,629	53,030	-	-	6,021,227	5,283,268	737,759	133	67	238,782
224,402	22,005	-	-	3,794,382	3,276,643	517,513	225	-	140,285
196,901	35,490	0	102	5,031,730	4,386,667	644,841	175	48	174,100
820,366	137,895	-	-	11,962,157	10,385,659	1,575,875	213	410	444,537
1,225,453	135,230	-	1,943	17,987,147	15,712,361	2,274,690	30	66	570,280
523,740	118,490	-	-	10,512,391	9,070,155	1,441,622	613	-	424,492
251,280	26,030	-	-	5,092,326	4,402,057	689,949	320	-	192,275
394,590	68,330	-	-	7,294,266	6,370,138	923,532	586	9	243,720
651,442	45,010	-	-	8,883,508	7,689,937	1,192,970	466	135	365,133
322,247	48,820	-	-	5,263,717	4,557,851	705,682	184	-	211,406
2,942,703	259,575	-	-	26,958,970	23,251,204	3,706,834	931	-	926,679
432,167	36,015	-	-	5,083,292	4,407,189	675,836	267	-	271,893
767,985	54,000	16	-	9,737,176	8,454,193	1,282,488	397	98	430,186
1,075,239	59,195	1,260	-	9,886,016	8,625,776	1,259,999	175	66	443,282
528,692	41,335	-	-	7,937,996	6,791,258	1,146,050	688	-	266,499
733,733	39,385	2	1,455	7,445,461	6,445,895	998,939	529	98	299,398
916,741	58,497	-	-	8,661,193	7,480,914	1,179,811	402	65	433,201
1,834,481	50,605	-	-	6,017,547	5,199,351	818,152	44	-	333,129
1,092,819	88,630	33,001	563,854	・	・	・	・	・	157,665
1,196,664	49,855	-	376,141	・	・	・	・	・	186,016
213,265	7,600	-	371	・	・	・	・	・	33,538
1,509,186	65,510	-	145,296	・	・	・	・	・	301,421
5,622,443	264,780	-	10,607,900	・	・	・	・	・	1,322,068
1,534,021	36,900	-	2,658,417	・	・	・	・	・	505,847
66,367,770	8,624,969	1,378	2,573,777	646,062,046	564,431,683	81,595,694	31,109	3,560	25,969,356
11,168,399	513,275	33,001	14,351,980	・	・	・	・	・	2,506,554
77,536,169	9,138,244	34,379	16,925,756	646,062,046	564,431,683	81,595,694	31,109	3,560	28,475,910

第8-1表 都道府県、業種別経理状況（続き）

	支 出										
	後期高齢者支援金等			前期高齢者納付金等			老人保健拠出金			介護納付金	共同 高額医療費 共同事業 拠出金
	計	後期高齢者 支援金	事務費 拠出金	計	前期高齢者 納付金	事務費 拠出金	計	医療費 拠出金	事務費 拠出金		
北海道	73,096,065	73,090,560	5,504	76,425	71,069	5,356	10,407	6,900	3,507	31,790,410	15,956,225
青森県	21,775,027	21,773,335	1,691	21,927	20,281	1,646	2,987	1,920	1,067	10,551,536	3,538,413
岩手県	18,099,391	18,098,009	1,382	18,610	17,266	1,345	1,017	106	911	8,490,630	2,789,473
宮城県	30,852,182	30,849,861	2,320	32,305	30,047	2,258	1,816	385	1,432	13,868,576	5,678,169
秋田県	14,191,461	14,190,369	1,092	14,451	13,388	1,063	1,152	408	744	6,778,032	3,346,970
山形県	14,810,465	14,809,332	1,133	15,194	14,091	1,103	1,259	490	769	6,897,889	2,512,082
福島県	27,184,044	27,181,988	2,056	28,269	26,267	2,001	3,678	2,362	1,316	12,657,620	4,705,387
茨城県	45,364,979	45,361,578	3,402	47,667	44,357	3,310	2,541	510	2,031	19,810,656	7,034,068
栃木県	29,184,164	29,181,938	2,226	30,480	28,340	2,140	1,323	1	1,322	13,122,352	4,358,339
群馬県	29,632,923	29,630,676	2,246	30,739	28,553	2,186	1,473	90	1,383	12,869,283	4,771,568
埼玉県	103,867,027	103,859,349	7,678	110,938	103,468	7,470	24,339	20,053	4,286	42,107,615	17,292,786
千葉県	90,772,843	90,766,119	6,725	96,711	90,168	6,543	8,649	4,811	3,838	37,892,249	13,563,543
東京都	188,695,173	188,681,129	14,044	206,003	192,338	13,664	28,146	20,008	8,139	79,293,748	32,119,813
神奈川県	121,316,479	121,307,499	8,980	129,383	120,646	8,737	6,784	1,495	5,290	49,524,008	18,145,650
新潟県	29,637,155	29,634,929	2,226	31,078	28,912	2,166	1,531	75	1,457	13,014,540	4,738,060
富山県	12,477,491	12,476,575	916	13,426	12,534	892	609	0	609	5,243,242	1,844,062
石川県	14,416,722	14,415,656	1,066	15,389	14,351	1,037	1,320	643	677	6,231,176	2,630,216
福井県	9,415,884	9,415,180	704	9,932	9,247	685	2,256	1,792	464	4,044,680	1,633,261
山梨県	12,626,532	12,625,574	958	13,081	12,149	932	800	214	587	5,687,838	1,867,526
長野県	27,935,805	27,933,702	2,102	29,233	27,188	2,045	8,630	7,228	1,402	11,755,549	4,176,962
岐阜県	28,907,674	28,905,500	2,174	30,274	28,159	2,115	1,431	99	1,332	11,912,408	4,194,969
静岡県	52,544,011	52,540,080	3,932	55,346	51,521	3,825	2,771	349	2,422	22,206,612	7,160,274
愛知県	95,806,904	95,799,773	7,131	101,531	94,593	6,938	12,060	7,867	4,193	39,106,067	12,658,739
三重県	23,161,518	23,159,754	1,764	23,886	22,170	1,717	2,151	1,010	1,141	9,700,543	3,279,825
滋賀県	16,212,549	16,211,335	1,214	17,067	15,886	1,181	2,142	1,393	749	6,574,868	2,593,029
京都府	33,108,367	33,105,891	2,476	34,892	32,483	2,409	2,480	943	1,538	13,548,145	6,037,273
大阪府	125,854,553	125,845,030	9,523	130,849	121,583	9,265	17,383	11,772	5,612	50,938,600	22,588,123
兵庫県	71,541,710	71,536,327	5,384	74,858	69,619	5,238	4,770	1,414	3,356	29,669,969	12,859,001
奈良県	18,706,122	18,704,718	1,403	19,646	18,280	1,365	1,866	1,024	842	7,762,062	3,213,942
和歌山県	15,630,223	15,629,024	1,199	15,975	14,808	1,167	935	155	780	6,935,589	2,666,894
鳥取県	7,447,826	7,447,263	564	7,738	7,189	549	3,117	2,681	436	3,272,378	1,358,686
島根県	8,178,515	8,177,887	628	8,346	7,735	611	1,660	1,202	458	3,596,721	1,517,114
岡山県	23,358,424	23,356,675	1,750	24,577	22,874	1,702	1,547	394	1,153	9,164,835	3,889,228
広島県	34,532,523	34,529,940	2,584	36,379	33,865	2,514	9,478	7,798	1,680	13,797,828	5,843,031
山口県	18,256,285	18,254,902	1,383	18,952	17,606	1,346	1,299	332	968	7,591,146	3,431,791
徳島県	9,407,548	9,406,840	708	9,841	9,152	689	1,530	1,060	470	4,339,857	1,773,109
香川県	12,300,199	12,299,277	922	12,930	12,033	897	612	-	612	5,238,425	2,460,522
愛媛県	19,856,241	19,854,744	1,498	20,723	19,265	1,457	1,130	141	989	8,735,943	3,170,067
高知県	10,577,745	10,576,927	818	10,712	9,916	796	567	-	567	4,828,369	1,897,185
福岡県	65,166,675	65,161,789	4,886	68,481	63,727	4,754	4,035	984	3,051	27,820,007	13,336,268
佐賀県	10,919,867	10,919,030	837	11,178	10,363	814	1,687	1,134	554	4,885,865	2,088,370
長崎県	20,515,651	20,514,066	1,585	20,799	19,257	1,542	1,392	343	1,049	9,422,348	4,031,651
熊本県	26,340,935	26,338,936	1,999	27,283	25,338	1,945	14,192	12,892	1,301	11,948,199	4,336,180
大分県	15,319,537	15,318,379	1,158	15,944	14,817	1,127	2,187	1,497	690	6,432,190	2,645,191
宮崎県	17,206,614	17,205,308	1,306	17,827	16,557	1,270	837	-	837	7,839,869	2,896,768
鹿児島県	23,217,120	23,215,348	1,772	23,887	22,161	1,726	4,845	3,624	1,221	10,570,149	4,788,432
沖縄県	24,743,327	24,741,456	1,871	40,840	39,019	1,820	61,516	60,479	1,038	11,220,483	6,329,240
医師	15,838,857	15,837,685	1,172	7,038,676	7,037,528	1,148	12,677	12,074	603	8,174,285	1,520,289
歯科医師	13,784,197	13,783,170	1,028	10,162,018	10,161,018	1,000	3,139	2,631	508	5,781,637	951,402
薬剤師	2,354,345	2,354,170	175	593,960	593,790	171	159	66	93	1,134,719	227,870
一般業種	19,557,408	19,555,884	1,524	4,279,138	4,277,655	1,483	2,513	1,669	843	8,600,619	2,178,071
建設関係	81,987,179	81,980,553	6,626	16,141,080	16,134,633	6,447	4,448	816	3,632	36,371,192	8,086,189
全国土木	21,060,252	21,058,594	1,658	21,170,695	21,169,082	1,613	891	-	891	10,488,385	-
市町村	1,744,170,479	1,744,039,555	130,923	1,852,000	1,724,638	127,362	270,343	190,076	80,267	740,691,103	295,747,475
組合	154,582,238	154,570,054	12,183	59,385,569	59,373,707	11,862	23,826	17,255	6,570	70,550,837	12,963,821
合計	1,898,752,716	1,898,609,610	143,107	61,237,568	61,098,344	139,224	294,169	207,332	86,837	811,241,940	308,711,296

決 算 額											
事業拠出金	保 健 事 業 費	直 診 勘 定 繰 出 金	そ の 他 の 支 出	単 年 度 支 出 合 計	基 金 等 積 立 金	前 年 度 繰 上 充 用 金	公 債 費 (組 合 債 費)	支 出 合 計			
保険財政 共同安定化 事業拠出金	そ の 他	特定健康 診査等 事業費	保健事業費	健康管理 センター 事業費	直 診 勘 定 繰 出 金	そ の 他 の 支 出	単 年 度 支 出 合 計	基 金 等 積 立 金	前 年 度 繰 上 充 用 金	公 債 費 (組 合 債 費)	支 出 合 計
64,038,187	58,890	2,188,813	1,195,371	38,071	426,205	8,724,614	645,724,460	1,751,176	3,331,235	5,638	650,812,509
15,493,502	34	874,852	354,698	152,007	140,991	2,271,065	165,507,330	344,014	1,103,571	43,766	166,998,681
14,158,823	25	979,678	247,992	21,870	146,919	1,925,150	146,085,007	773,022	183,270	87	147,041,386
23,173,914	31	1,663,669	358,476	17,459	93,181	5,641,778	262,352,083	954,449	-	86	263,306,618
13,978,560	1,983	566,953	263,592	35,371	20,416	1,312,441	122,177,322	1,112,710	-	689	123,290,720
10,818,930	189	767,836	308,966	33,139	84,900	1,640,636	118,279,179	2,588,407	-	91	120,867,676
20,571,776	-	1,222,273	529,704	17,719	76,733	4,932,072	228,384,181	833,948	-	61,393	229,279,523
28,055,996	73	1,342,490	807,036	-	29,300	4,626,835	317,399,423	601,957	2,558,370	282	320,560,032
19,018,488	8,037	850,486	431,513	7,751	38,445	3,058,346	210,395,033	953,264	-	40	211,348,337
20,745,636	48	1,318,127	439,402	8,126	23,947	2,880,684	220,035,218	546,459	-	135	220,581,812
73,270,022	140	4,911,362	1,680,638	13,712	15,640	11,152,088	757,782,764	9,712,519	-	3,576	767,498,859
50,627,464	148	4,121,585	1,027,064	36,631	95,227	9,466,545	642,905,353	3,381,575	11,798,258	114,692	658,199,879
113,984,614	230	11,898,499	620,686	-	114,435	24,259,269	1,356,651,112	481,889	1,630,342	133,513	1,358,896,855
65,389,007	182	4,400,953	530,586	-	18,300	12,043,906	878,332,081	877,656	9,204,590	52,002	888,466,329
22,960,567	266	1,375,581	732,275	27,720	267,982	3,053,264	237,649,469	820,334	854,385	19,742	239,343,930
9,574,690	-	729,574	188,607	-	63,161	1,622,802	103,007,325	31,715	1,123,225	62,622	104,224,887
12,095,186	58	624,809	298,978	-	169,638	1,191,141	125,881,824	370,275	137,162	875	126,390,136
6,718,275	239	337,849	279,007	17,741	42,618	990,575	77,691,466	130,627	3,594,007	1,000	81,417,100
8,708,777	20	527,112	315,229	15,602	71,156	1,646,329	95,681,688	352,625	403,392	302,058	96,739,763
17,115,311	-	1,654,343	557,152	51,767	244,095	2,794,776	211,150,123	1,019,470	-	1,092	212,170,685
17,348,094	2,819	1,256,588	429,549	57,501	199,396	2,645,905	219,507,682	1,867,771	-	16,000	221,391,452
31,478,170	95	2,353,149	753,752	-	7,456	5,230,159	385,430,785	4,738,457	-	125,068	390,294,310
50,458,096	5,810	4,497,455	812,769	-	19,080	9,898,891	681,733,434	2,576,524	1,282,873	359,866	685,952,697
15,328,031	32	1,324,227	389,520	30,056	55,028	2,858,391	183,759,378	1,619,778	4,378	37,139	185,420,673
10,525,174	485	763,476	289,804	-	103,939	1,403,102	125,649,726	1,232,781	-	86,353	126,968,859
21,377,513	1,286	1,660,873	582,747	23,996	45,888	3,376,175	264,747,846	388,588	4,085,615	100,561	269,322,610
83,523,731	155	4,009,332	1,771,056	71,626	22,152	12,547,371	1,015,464,092	1,302,889	44,521,421	99,243	1,061,387,646
51,692,090	-	2,472,964	911,649	-	78,870	6,561,556	580,049,885	1,343,340	2,240,347	787	583,634,359
13,030,509	35	795,772	211,097	-	48,317	1,975,624	147,184,546	709,708	927,242	15,810	148,837,306
11,814,762	24	758,079	350,735	-	150,223	1,516,946	126,014,123	625,047	220,420	5,829	126,865,419
6,215,871	18	224,334	249,213	21,918	61,338	852,314	63,095,914	724,933	169,567	20,000	64,010,414
7,475,538	7,288	513,000	277,992	13,911	175,036	1,240,509	77,185,031	448,638	-	634	77,634,303
17,462,531	2,044	721,503	330,663	40,477	242,411	2,190,704	203,918,795	508,321	-	8,335	204,435,451
26,353,914	-	1,143,110	606,044	27,296	78,314	3,752,053	304,282,616	2,011,123	-	679	306,294,418
16,190,167	1,209	562,395	697,756	-	126,678	1,924,983	170,608,641	1,867,632	-	-	172,476,273
9,557,045	18	387,228	179,947	7,024	80,601	1,111,417	86,651,627	435,890	29,887	3,670	87,121,074
11,042,973	204	725,155	303,015	98,320	122,758	1,851,800	114,703,510	99,275	449,587	276	115,252,649
15,921,337	34	654,215	290,627	2,687	92,085	2,166,090	167,169,055	856,095	287,755	50,102	168,363,008
9,684,102	10	435,618	181,114	1,752	71,018	1,313,320	96,237,608	33,366	945,777	307	97,217,059
59,372,687	544	2,570,436	686,432	50,509	44,780	7,802,377	565,531,615	449,144	6,599,441	2,911	572,583,111
12,333,075	691	458,866	205,890	11,554	43,175	1,530,217	103,689,428	196,033	4,194,571	3,647	108,083,679
21,606,842	-	1,061,386	288,662	14,003	107,651	2,686,370	191,318,480	1,252,041	-	3,448	192,573,969
25,657,852	953	1,126,308	464,712	23,399	191,549	3,272,588	228,052,951	757,455	5,302,151	13,966	234,126,522
13,119,086	-	682,002	409,715	17,408	70,975	1,917,237	139,842,400	400,067	744,329	129	140,986,924
15,603,384	926	722,834	431,503	69,031	80,691	1,958,357	144,342,689	850,862	-	45,000	145,238,552
26,548,895	752	1,050,488	671,666	24,812	123,277	3,412,823	219,179,715	446,705	3,201,279	3,068	222,830,768
24,660,152	3,000	1,052,842	378,104	-	-	3,119,944	190,384,891	778,812	7,847,909	14,748	199,026,360
-	49,510	451,753	1,692,507	137,983	-	1,627,924	80,042,217	182,673	-	・	80,224,890
-	48,566	323,229	1,409,043	-	-	1,605,136	67,915,952	906,496	-	・	68,822,448
-	3,150	61,777	203,979	-	-	308,754	12,973,285	12,117	-	・	12,985,403
-	33,923	669,194	1,696,859	8,394	-	2,554,405	108,370,773	246,919	-	・	108,617,692
-	7,007	2,493,696	5,774,549	-	-	12,715,043	440,516,827	521,009	-	・	441,037,836
-	-	257,337	3,992,695	17,439	464,043	6,153,615	124,187,088	179,440	-	・	124,366,528
1,235,879,347	99,023	76,340,480	24,322,708	1,101,962	4,625,974	195,351,540	13,718,808,906	56,159,365	118,976,356	1,820,954	13,895,765,581
-	142,156	4,256,987	14,769,632	163,815	464,043	24,964,877	834,006,144	2,048,654	-	・	836,054,798
1,235,879,347	241,179	80,597,467	39,092,340	1,265,778	5,090,017	220,316,417	14,552,815,050	58,208,019	118,976,356	1,820,954	14,731,820,379

第8-1表 都道府県、業種別経理状況

	単年度 収支差引残	単年度収支差引残内訳				収支差引残	収支差引残			
		黒字保険者分		赤字保険者分			黒字保険者分		赤字保険者分	
		保険者数	収支余剰金	保険者数	収支不足額		保険者数	収支余剰金	うち次年度 への繰越金	うち基金等 積立金
北海道	1,295,209	70	3,767,634	87	2,472,425	9,291,356	143	11,817,108	7,516,557	4,300,551
青森県	-600,632	20	556,055	20	1,156,687	1,563,895	35	3,009,601	1,782,706	1,226,896
岩手県	507,801	17	1,662,725	16	1,154,924	4,711,420	31	4,736,693	4,725,093	11,600
宮城県	1,583,746	24	1,991,355	11	407,610	9,548,416	35	9,548,416	5,708,118	3,840,298
秋田県	177,827	12	823,561	13	645,734	5,598,416	25	5,598,416	5,598,416	-
山形県	644,398	18	1,499,437	14	855,039	5,186,584	32	5,186,584	5,064,314	122,270
福島県	3,772,107	31	4,736,189	28	964,082	16,571,050	58	16,594,467	16,557,083	37,383
茨城県	4,356,489	34	4,967,849	10	611,360	10,424,400	41	12,616,270	12,051,123	565,147
栃木県	1,604,515	17	2,295,144	9	690,629	8,810,055	26	8,810,055	7,773,091	1,036,964
群馬県	1,018,404	19	2,327,756	16	1,309,352	7,766,515	35	7,766,515	5,544,739	2,221,776
埼玉県	-4,816,516	25	3,196,734	38	8,013,250	25,104,432	63	25,104,432	24,798,628	305,805
千葉県	3,638,266	34	4,754,003	20	1,115,737	8,974,168	53	20,565,876	17,906,042	2,659,834
東京都	-1,744,545	34	3,246,239	28	4,990,784	33,876,915	57	35,149,685	34,333,815	815,870
神奈川県	5,965,860	16	9,981,124	17	4,015,264	10,572,902	32	10,870,845	10,585,116	285,729
新潟県	884,419	15	1,685,027	15	800,608	5,640,262	27	6,276,082	6,214,082	62,000
富山県	1,540,724	8	1,841,589	7	300,865	2,285,422	14	2,416,014	2,416,014	-
石川県	689,028	10	1,049,610	9	360,582	1,425,837	18	1,592,244	1,003,797	588,447
福井県	676,487	9	1,159,170	8	482,683	-1,361,986	16	1,582,058	1,582,058	-
山梨県	673,468	15	1,213,038	12	539,570	2,213,246	26	2,412,013	2,396,913	15,100
長野県	-341,636	35	1,308,179	42	1,649,815	6,758,367	77	6,758,367	6,649,097	109,270
岐阜県	1,811,285	26	2,755,193	16	943,908	12,482,261	42	12,482,261	12,142,261	340,000
静岡県	6,330,195	23	7,339,360	12	1,009,165	16,376,834	35	16,376,834	13,974,748	2,402,085
愛知県	4,840,109	36	6,803,132	18	1,963,022	23,199,495	53	24,854,183	24,260,057	594,127
三重県	2,761,174	22	3,219,369	7	458,195	9,986,330	29	9,986,330	9,867,816	118,514
滋賀県	1,695,706	17	1,905,770	2	210,064	4,402,215	19	4,402,215	4,402,215	-
京都府	3,597,549	14	3,999,176	12	401,627	1,705,930	22	3,056,508	2,983,919	72,589
大阪府	9,949,826	26	11,693,051	17	1,743,225	-28,681,505	20	10,055,619	10,029,668	25,951
兵庫県	3,488,322	26	4,724,657	15	1,236,335	13,468,454	39	15,388,172	14,803,545	584,626
奈良県	1,079,306	21	1,842,216	18	762,909	3,723,202	34	4,704,261	3,925,862	778,398
和歌山県	739,654	17	1,299,236	13	559,582	2,401,983	28	2,480,108	2,320,543	159,564
鳥取県	450,006	8	755,706	11	305,700	1,162,606	18	1,365,186	1,334,186	31,000
島根県	-981,496	6	311,536	13	1,293,032	1,467,814	19	1,467,814	1,467,716	98
岡山県	981,144	15	1,678,082	12	696,938	6,891,778	27	6,891,778	6,541,463	350,316
広島県	2,105,263	16	2,495,147	7	389,884	5,530,928	23	5,530,928	5,319,822	211,106
山口県	3,057,820	15	3,321,630	4	263,811	5,751,949	18	5,781,002	5,781,002	-
徳島県	-538,797	10	370,390	14	909,187	3,634,088	23	3,669,035	3,669,035	-
香川県	-522,931	7	287,033	10	809,963	1,103,405	15	1,471,337	1,294,712	176,625
愛媛県	199,346	9	1,030,397	11	831,051	3,626,491	19	3,659,550	3,659,550	-
高知県	-1,196,823	10	303,633	24	1,500,455	-85,513	30	835,025	669,679	165,346
福岡県	-2,843,689	21	660,771	39	3,504,460	-2,372,494	35	5,601,159	5,540,405	60,754
佐賀県	-881,969	6	192,330	14	1,074,299	-4,224,465	11	639,849	592,449	47,401
長崎県	-1,176,522	5	1,057,680	16	2,234,202	3,687,768	21	3,687,768	3,674,668	13,100
熊本県	2,301,383	17	4,043,981	28	1,742,597	2,923,350	43	5,135,688	5,094,828	40,860
大分県	1,219,453	11	1,559,712	7	340,259	1,920,808	16	2,109,120	2,005,049	104,071
宮崎県	583,863	14	896,116	12	312,253	4,315,514	26	4,315,514	3,794,179	521,335
鹿児島県	-702,593	19	1,194,890	24	1,897,483	122,722	37	3,732,813	3,558,036	174,777
沖縄県	-2,448,517	18	441,662	23	2,890,180	-7,624,579	27	2,109,218	2,085,139	24,079
医師	-1,162,419	18	1,634,645	29	2,797,064	13,310,119	47	13,310,119	13,071,450	238,669
歯科医師	-1,096,131	7	708,892	20	1,805,023	9,586,386	27	9,586,386	8,978,007	608,380
薬剤師	-602,491	6	109,062	12	711,553	1,984,801	18	1,984,801	1,974,801	10,000
一般業種	-764,574	18	871,356	21	1,635,930	20,803,783	39	20,803,783	20,529,683	274,100
建設関係	1,470,738	8	5,629,646	24	4,158,908	44,251,358	32	44,251,358	38,941,629	5,309,729
全国土木	-3,398,892	-	-	1	3,398,892	6,818,098	1	6,818,098	6,818,098	-
市町村	57,423,487	898	120,244,274	819	62,820,787	261,859,040	1,573	360,201,015	334,999,353	25,201,662
組合	-5,553,768	57	8,953,601	107	14,507,369	96,754,545	164	96,754,545	90,313,667	6,440,878
合計	51,869,719	955	129,197,875	926	77,328,156	358,613,585	1,737	456,955,560	425,313,021	31,642,539

－収支差引残等－

(単位 金額：千円)

内 訳		資産・負債等の状況									
赤 字 保 険 者 分		資 産					負 債				純資産
保険者数	収支不足額	合 計	基金等 保有額	次年度への 繰越金	貸付金等	その他の 資 産	合 計	繰上充用金 (当年度 赤字額)	市町村債 (組合債) 残 高	その他の 負 債	
14	2,525,752	22,192,164	14,673,993	7,516,557	1,615	-	2,525,752	2,525,752	-	-	19,666,413
5	1,445,706	7,284,708	5,499,484	1,782,706	2,518	-	1,476,013	1,445,706	30,308	-	5,808,695
2	25,273	11,791,117	7,066,025	4,725,093	-	-	68,273	25,273	43,000	-	11,722,845
-	-	21,656,340	15,898,022	5,708,118	50,200	-	-	-	-	-	21,656,340
-	-	11,647,048	6,048,631	5,598,416	-	-	-	-	-	-	11,647,048
-	-	12,751,309	7,665,356	5,064,314	8,200	13,439	-	-	-	-	12,751,309
1	23,417	22,297,347	5,722,258	16,557,083	15,203	2,802	507,596	23,417	484,179	-	21,789,751
3	2,191,870	15,475,704	3,420,330	12,051,123	4,250	-	2,191,870	2,191,870	-	-	13,283,834
-	-	16,222,596	8,448,645	7,773,091	861	-	-	-	-	-	16,222,596
-	-	16,343,759	10,799,020	5,544,739	-	-	-	-	-	-	16,343,759
-	-	42,618,632	17,791,036	24,798,628	28,968	-	-	-	-	-	42,618,632
1	11,591,707	31,927,384	13,996,720	17,906,042	21,806	2,816	11,967,507	11,591,707	375,800	-	19,959,877
5	1,272,770	36,948,748	2,614,932	34,333,815	-	-	1,622,770	1,272,770	350,000	-	35,325,977
1	297,942	13,119,686	2,534,570	10,585,116	-	-	297,942	297,942	-	-	12,821,744
3	635,820	10,226,058	4,011,976	6,214,082	-	-	726,413	635,820	90,592	-	9,499,645
1	130,592	4,563,232	2,147,218	2,416,014	-	-	715,592	130,592	238,000	347,000	3,847,640
1	166,407	6,256,703	5,252,907	1,003,797	-	-	166,407	166,407	-	-	6,090,296
1	2,944,043	3,489,429	1,902,268	1,582,058	409	4,695	2,944,043	2,944,043	-	-	545,386
1	198,767	4,876,958	2,480,045	2,396,913	-	-	1,110,818	198,767	912,050	-	3,766,141
-	-	18,192,797	11,543,110	6,649,097	589	-	-	-	-	-	18,192,797
-	-	24,670,356	12,511,717	12,142,261	16,379	-	119,000	-	119,000	-	24,551,356
-	-	30,130,287	16,133,339	13,974,748	13,944	8,256	375,200	-	375,200	-	29,755,087
1	1,654,689	36,065,868	11,805,811	24,260,057	-	-	2,027,489	1,654,689	372,800	-	34,038,379
-	-	20,281,446	10,413,630	9,867,816	-	-	115,200	-	115,200	-	20,166,246
-	-	7,640,890	3,238,675	4,402,215	-	-	170,200	-	170,200	-	7,470,690
4	1,350,578	6,860,990	3,872,192	2,983,919	4,878	-	1,811,843	1,350,578	461,266	-	5,049,146
23	38,737,125	13,765,696	3,736,028	10,029,668	-	-	38,737,125	38,737,125	-	-	-24,971,429
2	1,919,718	22,941,847	8,138,302	14,803,545	-	-	1,919,718	1,919,718	-	-	21,022,129
5	981,058	8,387,180	4,461,318	3,925,862	-	-	981,058	981,058	-	-	7,406,122
2	78,125	7,375,894	5,054,676	2,320,543	675	-	78,125	78,125	-	-	7,297,769
1	202,580	4,199,407	2,862,221	1,334,186	-	3,000	282,580	202,580	80,000	-	3,916,827
-	-	5,779,802	4,312,085	1,467,716	-	-	-	-	-	-	5,779,802
-	-	12,288,217	5,743,959	6,541,463	2,796	-	92,528	-	92,528	-	12,195,689
-	-	14,087,455	8,767,633	5,319,822	-	-	-	-	-	-	14,087,455
1	29,053	10,017,465	4,224,604	5,781,002	11,859	-	259,053	29,053	-	230,000	9,758,413
1	34,947	7,140,441	3,471,354	3,669,035	52	-	34,947	34,947	-	-	7,105,493
2	367,932	3,686,398	2,390,785	1,294,712	901	-	367,932	367,932	-	-	3,318,466
1	33,059	6,332,474	2,672,924	3,659,550	-	-	233,059	33,059	200,000	-	6,099,415
4	920,538	3,940,192	3,263,770	669,679	6,743	-	920,538	920,538	-	-	3,019,654
25	7,973,653	9,338,748	3,794,989	5,540,405	345	3,009	7,973,653	7,973,653	-	-	1,365,095
9	4,864,314	1,970,178	1,376,963	592,449	766	-	4,864,314	4,864,314	-	-	-2,894,137
-	-	9,448,700	5,774,032	3,674,668	-	-	671,330	-	-	671,330	8,777,370
2	2,212,338	12,462,584	7,367,756	5,094,828	-	-	2,236,338	2,212,338	24,000	-	10,226,246
2	188,312	4,861,782	2,856,733	2,005,049	-	-	188,312	188,312	-	-	4,673,470
-	-	11,175,799	7,380,415	3,794,179	1,205	-	205,000	-	135,000	70,000	10,970,799
6	3,610,091	6,743,084	3,180,048	3,558,036	5,000	-	3,966,091	3,610,091	356,000	-	2,776,993
14	9,733,797	3,386,373	1,300,227	2,085,139	1,007	-	9,733,797	9,733,797	-	-	-6,347,424
-	-	50,109,831	36,909,398	13,071,450	9,000	119,983	76,212	-	-	76,212	50,033,619
-	-	29,778,077	20,800,070	8,978,007	-	-	-	-	-	-	29,778,077
-	-	7,361,882	5,347,414	1,974,801	-	39,668	22,716	-	-	22,716	7,339,166
-	-	64,601,957	42,654,044	20,529,683	-	1,418,230	1,610,430	-	-	1,610,430	62,991,527
-	-	149,222,628	105,555,468	38,941,629	94,023	4,631,509	83,694	-	-	83,694	149,138,934
-	-	55,698,209	26,727,522	6,818,098	-	22,152,590	45,263,456	-	-	45,263,456	10,434,754
144	98,341,974	634,861,274	299,622,735	334,999,353	201,169	38,017	104,685,427	98,341,974	5,025,123	1,318,330	530,175,848
-	-	356,772,585	237,993,916	90,313,667	103,023	28,361,979	47,056,508	-	-	47,056,508	309,716,077
144	98,341,974	991,633,859	537,616,650	425,313,021	304,192	28,399,996	151,741,935	98,341,974	5,025,123	48,374,838	839,891,924

第8-1表 都道府県、業種別経理状況

	保 険 料 (税)					
	現		年		度	
	調 定 額	収 納 額	還 付 未 済 額	不 納 欠 損 額	未 収 額	(再掲)調定額 居所不明者分
北海道	137,312,844	125,161,294	35,378	8,229	12,143,321	267,759
青森県	38,263,307	33,936,173	18,027	8,047	4,319,087	-
岩手県	27,993,188	25,760,242	5,820	877	2,232,070	887
宮城県	50,381,950	45,227,187	73,888	13,132	5,141,631	55,151
秋田県	24,183,405	22,113,195	3,534	8,243	2,061,967	6,392
山形県	28,490,288	26,345,879	6,460	1,551	2,142,858	-
福島県	41,488,856	37,500,102	30,341	1,193	3,987,562	2,193
茨城県	82,070,553	72,811,730	81,322	14,020	9,244,804	14,679
栃木県	57,874,263	50,857,312	38,076	24,948	6,992,004	1,430
群馬県	56,648,105	51,093,290	11,921	4,864	5,549,951	1,394
埼玉県	189,096,113	166,687,351	148,030	30,622	22,378,140	31,833
千葉県	171,357,204	150,426,427	141,401	9,695	20,921,082	-
東京都	353,580,050	302,513,881	541,063	54,889	51,011,279	292,732
神奈川県	242,604,577	217,021,724	298,398	14,756	25,568,098	41,792
新潟県	52,232,602	48,584,788	42,645	1,922	3,645,891	5,529
富山県	23,376,278	21,995,907	14,776	280	1,380,090	-
石川県	28,520,859	26,037,005	22,789	123	2,483,731	649
福井県	17,858,723	16,302,203	1,193	48	1,556,473	-
山梨県	24,662,527	22,162,787	20,375	3,341	2,496,399	6,994
長野県	47,534,035	44,335,320	3,754	3,032	3,195,682	-
岐阜県	57,500,289	52,954,165	13,082	4,556	4,541,568	3,429
静岡県	107,367,378	96,609,952	64,993	11,138	10,746,288	43,927
愛知県	185,647,913	171,209,521	221,557	11,278	14,427,114	155,358
三重県	45,187,566	40,989,303	5,512	10,022	4,188,242	253
滋賀県	31,742,708	29,517,265	13,892	1,169	2,224,274	2,794
京都府	59,422,080	55,272,797	60,881	96	4,149,186	22,417
大阪府	225,986,845	197,993,817	308,199	849	27,992,178	379,656
兵庫県	128,543,160	116,936,766	97,283	1,178	11,605,215	105,824
奈良県	34,240,978	31,502,254	6,772	794	2,737,930	17,894
和歌山県	27,496,318	25,184,169	4,077	45	2,312,105	24,342
鳥取県	13,031,325	11,889,385	4,382	1,178	1,140,761	1,156
島根県	15,102,338	14,309,015	1,817	639	792,683	2,303
岡山県	42,189,331	38,178,313	46,745	177	4,010,842	3,431
広島県	66,261,587	59,711,536	51,995	1,185	6,548,866	6,833
山口県	36,321,441	33,296,206	22,174	1,599	3,023,636	7,209
徳島県	16,739,486	15,198,615	11,296	99	1,540,771	1,669
香川県	22,856,400	21,011,167	21,630	93	1,845,139	-
愛媛県	32,699,467	30,345,493	10,002	153	2,353,822	3,313
高知県	17,874,298	16,419,063	11,468	317	1,454,918	21,427
福岡県	109,579,384	99,458,235	78,417	5,601	10,115,548	117,491
佐賀県	20,891,793	19,459,144	2,665	1,133	1,431,516	1,088
長崎県	33,345,733	30,825,366	17,433	3,462	2,516,906	5,835
熊本県	46,221,511	41,830,200	37,948	2,454	4,388,858	64,815
大分県	26,968,262	24,793,789	19,388	7,658	2,166,816	3,030
宮崎県	29,704,758	26,982,580	23,869	1,339	2,720,839	6,618
鹿児島県	36,239,756	32,771,809	7,747	6,038	3,461,909	563
沖縄県	29,753,877	27,552,978	74,123	1,714	2,199,185	23,262
医師	55,161,873	55,155,648	767	-	6,225	-
歯科医師	44,802,939	44,739,236	-	3,430	60,272	3,430
薬剤師	8,113,844	8,112,223	-	-	1,620	-
一般業種	52,920,358	52,884,063	7,501	-	36,295	-
建設関係	207,439,422	207,287,254	3,474	31	152,137	-
全国土木	105,891,873	105,865,934	-	1,772	24,167	-
市町村	3,194,445,710	2,869,076,698	2,778,538	279,777	325,089,235	1,755,351
組合	474,330,309	474,044,360	11,742	5,233	280,716	3,430
合計	3,668,776,019	3,343,121,057	2,790,279	285,011	325,369,951	1,758,782

－保険料(税)収納状況－

(単位 金額：千円)

収 納 状 況					
滞 納 繰 越 分					
調 定 額	収 納 額	還 付 未 済 額	不 納 欠 損 額	未 収 額	(再掲)調定額 居所不明者分
42,467,718	5,510,873	3,284	8,956,801	28,000,044	472,452
18,242,659	2,708,306	747	2,014,045	13,520,307	－
10,793,271	1,761,375	295	1,120,512	7,911,385	13,686
22,394,889	4,004,448	5,798	4,299,132	14,091,309	116,080
10,444,961	1,336,969	123	1,507,926	7,600,066	－
10,525,672	1,479,201	1,625	1,010,788	8,035,683	－
22,240,548	4,201,533	3,237	2,244,480	15,794,534	2,798
44,167,427	7,128,202	6,271	4,819,621	32,219,603	14,758
26,015,828	5,172,728	4,431	3,210,124	17,632,976	1,345
25,286,859	4,297,574	513	2,108,436	18,880,849	802
111,278,953	16,492,376	8,204	10,982,461	83,804,115	65,632
80,898,190	13,400,537	10,166	9,606,320	57,891,334	－
110,533,321	25,519,835	38,151	25,156,846	59,856,641	328,788
79,421,112	13,495,601	11,756	14,374,183	51,551,328	22,530
12,322,210	2,464,224	3,302	1,872,275	7,985,711	6,359
5,141,811	862,106	434	611,119	3,668,586	－
8,820,774	1,212,070	223	1,111,830	6,496,874	3,320
6,878,550	1,094,025	43	501,946	5,282,579	－
8,830,367	1,561,205	1,627	1,265,041	6,004,121	10,709
12,502,954	2,391,751	44	1,493,842	8,617,361	－
13,922,866	2,391,277	104	1,935,863	9,595,726	5,582
36,630,678	6,351,522	6,857	5,015,244	25,263,912	62,786
66,246,892	11,195,397	3,615	7,027,984	48,023,511	21,679
16,391,856	3,059,190	43	1,537,181	11,795,485	10
8,357,397	1,300,082	171	1,049,109	6,008,206	2,945
12,090,166	2,284,084	2,731	2,246,598	7,559,484	32,675
91,919,621	11,047,517	12,698	19,402,883	61,469,221	168,963
44,507,921	5,698,826	7,339	6,469,577	32,339,518	131,930
10,556,986	1,511,977	103	1,735,559	7,309,450	32,431
8,304,042	1,702,835	151	973,203	5,628,004	36,765
3,504,960	781,626	111	564,443	2,158,892	967
2,209,036	531,460	194	293,408	1,384,167	3,056
11,287,769	2,263,095	4,958	1,999,217	7,025,457	14,243
18,454,454	3,379,781	1,933	2,897,685	12,176,988	14,870
11,422,718	1,640,789	779	1,626,069	8,155,860	9,779
5,070,139	740,846	338	958,260	3,371,032	3,721
5,304,512	1,070,011	256	691,219	3,543,281	－
6,357,148	1,216,427	509	1,161,024	3,979,696	7,830
4,646,187	865,164	5,370	843,584	2,937,439	20,270
35,392,266	4,989,003	5,893	5,322,959	25,080,304	111,413
6,779,881	1,294,537	114	585,941	4,899,403	661
13,910,618	1,749,503	508	1,649,597	10,511,519	8,415
17,175,033	1,884,322	896	2,360,565	12,930,146	2,336
9,895,408	1,589,559	970	1,129,650	7,176,200	5,241
9,818,420	1,393,943	701	1,167,601	7,256,877	19,066
14,944,214	1,921,651	913	1,631,158	11,391,405	4,841
10,711,584	1,458,230	1,890	1,125,299	8,128,056	41,688
8,453	5,223	－	60	3,170	－
84,240	43,605	－	3,457	37,178	－
4,704	1,805	－	2,066	833	－
71,448	27,126	－	6,758	37,564	－
300,614	132,171	－	43,459	124,985	－
51,539	14,526	－	18,797	18,217	－
1,165,020,846	191,407,594	160,420	171,668,609	801,944,643	1,823,420
520,999	224,455	－	74,596	221,947	－
1,165,541,845	191,632,049	160,420	171,743,205	802,166,590	1,823,420

第8-2表 都道府県別経理状況

	収 入 決 算 額					支	
	計	保 険 料(税)	療養給付費 交 付 金	繰 越 金	そ の 他 の 収 入	計	計
		医療給付費分					
北海道	32,547,130	6,069,186	26,387,861	39,694	50,390	31,053,519	30,841,442
青森県	8,612,938	1,785,714	6,818,026	5,634	3,564	8,096,829	7,925,416
岩手県	8,014,815	1,614,925	6,340,547	50,924	8,419	8,155,877	8,114,531
宮城県	11,954,734	2,161,874	9,360,143	385,839	46,878	10,427,463	10,268,438
秋田県	8,518,303	1,437,540	7,044,458	28,317	7,988	6,881,312	6,694,552
山形県	7,960,501	1,819,685	6,064,670	62,120	14,026	7,724,338	7,683,036
福島県	13,727,402	2,267,435	11,187,475	171,371	101,120	12,622,269	12,497,649
茨城県	16,773,444	3,850,447	11,504,449	1,387,624	30,924	14,977,094	14,699,523
栃木県	10,857,113	3,087,176	7,693,103	29,792	47,042	10,834,064	10,733,699
群馬県	11,432,362	2,928,782	8,200,635	277,826	25,119	11,227,568	10,902,282
埼玉県	32,274,935	8,472,314	22,940,170	777,830	84,621	31,820,669	31,365,441
千葉県	27,414,683	7,045,380	19,400,275	902,067	66,961	25,493,681	24,619,480
東京都	48,524,124	11,242,123	36,282,785	725,572	273,644	48,863,511	47,433,148
神奈川県	41,892,458	9,018,265	32,704,647	114,217	55,328	33,912,893	33,107,402
新潟県	14,007,308	2,850,909	10,618,538	509,648	28,213	13,240,508	12,744,399
富山県	7,651,299	1,822,136	5,812,545	895	15,724	7,379,414	7,331,590
石川県	8,211,615	1,792,282	6,382,855	1,963	34,515	8,133,182	7,887,594
福井県	6,658,452	1,504,716	4,976,338	8,621	168,777	5,974,835	5,960,082
山梨県	5,112,713	1,151,597	3,936,970	676	23,469	4,067,261	4,059,850
長野県	13,991,026	3,138,232	10,498,979	329,131	24,684	14,052,569	13,804,210
岐阜県	13,264,786	2,910,166	9,332,971	1,007,509	14,140	11,103,337	11,088,916
静岡県	21,313,431	5,665,247	14,902,524	671,112	74,548	20,335,232	20,212,946
愛知県	38,077,326	9,170,617	28,608,667	230,443	67,599	35,132,102	35,063,832
三重県	10,946,202	2,790,919	8,091,802	49,075	14,406	10,348,458	10,324,130
滋賀県	8,551,068	2,219,093	6,224,284	79,675	28,016	8,416,660	8,331,908
京都府	13,719,782	3,091,951	10,527,525	54,590	45,716	12,928,706	12,900,073
大阪府	46,283,117	9,259,839	35,565,582	1,357,450	100,246	42,048,406	41,556,142
兵庫県	28,353,121	6,517,027	21,757,924	33,062	45,108	28,283,709	28,121,093
奈良県	6,806,391	1,675,918	4,960,059	154,235	16,179	6,260,947	6,218,737
和歌山県	6,704,617	1,518,679	4,975,490	30,774	179,674	6,041,330	6,021,227
鳥取県	3,897,041	806,033	3,087,370	3,063	575	3,914,379	3,794,382
島根県	5,782,818	1,165,695	4,392,710	176,730	47,684	5,232,543	5,031,730
岡山県	12,840,409	2,540,981	10,247,730	24,421	27,276	11,984,484	11,962,157
広島県	18,705,931	3,930,855	14,550,809	179,940	44,327	18,171,152	17,987,147
山口県	11,157,706	2,436,917	8,692,746	18,263	9,778	10,594,134	10,512,391
徳島県	6,085,238	1,219,254	4,765,900	90,338	9,745	5,105,249	5,092,326
香川県	7,478,384	1,743,165	5,715,875	-	19,344	7,387,123	7,294,266
愛媛県	9,258,596	1,930,707	7,226,313	68,676	32,900	8,973,595	8,883,508
高知県	5,747,365	1,138,285	4,554,564	34,480	20,036	5,271,786	5,263,717
福岡県	27,738,274	5,154,310	22,007,575	525,649	50,740	28,417,708	26,958,970
佐賀県	5,214,924	1,145,179	4,004,696	21,294	43,755	5,695,636	5,083,292
長崎県	10,155,666	2,048,321	8,063,549	28,939	14,856	9,768,419	9,737,176
熊本県	12,185,021	2,022,945	9,985,002	157,792	19,282	9,892,815	9,886,016
大分県	8,192,251	1,611,454	6,573,553	-	7,243	7,939,444	7,937,996
宮崎県	7,820,433	1,606,152	6,207,202	-	7,078	7,448,630	7,445,461
鹿児島県	9,249,359	1,679,720	7,466,676	90,466	12,497	8,975,121	8,661,193
沖縄県	8,633,344	1,313,858	7,311,456	-	8,030	6,154,221	6,017,547
市町村	700,299,952	153,374,004	533,956,027	10,897,738	2,072,183	656,764,182	646,062,040

－(再掲)退職者医療分・収支状況－

(単位 : 千円)

出 給			決 算			額	
医 療 給 付 費			費			そ の 他 の 支 出	前年度繰上 充 用 金
療 養 給 付 費	療 養 費	計	高額療養費	高額介護合算 療 養 費	移 送 費		
26,306,313	204,252	26,510,565	4,329,932	916	30	212,077	－
6,875,813	50,879	6,926,691	998,540	185	－	171,413	－
7,176,617	52,922	7,229,539	884,793	199	－	41,346	－
9,210,608	117,934	9,328,542	939,485	380	31	159,026	－
5,838,147	47,061	5,885,209	808,855	489	－	186,760	－
6,704,967	55,874	6,760,842	921,599	595	－	41,302	－
11,171,680	146,854	11,318,533	1,178,597	519	－	124,620	－
12,747,279	180,562	12,927,841	1,770,813	869	－	277,571	－
9,330,967	114,821	9,445,787	1,287,161	751	－	100,366	－
9,360,649	103,882	9,464,530	1,436,416	1,275	60	325,286	－
27,034,743	409,955	27,444,698	3,919,466	1,192	85	455,228	－
21,370,898	272,343	21,643,241	2,974,558	1,393	289	874,200	－
40,769,111	741,417	41,510,528	5,919,926	2,245	450	1,430,363	－
28,626,406	378,544	29,004,949	4,100,895	1,274	283	805,491	－
11,081,910	94,908	11,176,818	1,567,209	366	6	491,414	4,695
6,294,358	113,489	6,407,847	922,997	246	500	22,765	25,059
6,777,034	92,538	6,869,572	1,017,096	568	357	245,588	－
5,126,820	51,670	5,178,491	781,228	330	33	14,753	－
3,530,376	50,084	3,580,460	479,390	－	－	7,411	－
11,876,732	140,294	12,017,026	1,785,553	1,549	82	248,359	－
9,570,176	139,160	9,709,336	1,377,333	2,199	47	14,421	－
17,600,190	178,050	17,778,240	2,433,559	1,095	52	122,286	－
30,310,545	421,494	30,732,039	4,328,775	3,018	－	68,270	－
8,954,733	86,989	9,041,722	1,282,318	90	－	24,328	－
7,188,043	80,150	7,268,192	1,063,129	537	50	84,752	－
11,042,483	198,662	11,241,144	1,658,817	56	57	27,998	635
35,247,168	961,792	36,208,960	5,346,619	563	－	192,491	299,774
24,307,751	299,378	24,607,129	3,512,238	1,672	54	162,616	－
5,340,980	81,708	5,422,688	795,855	160	34	42,210	－
5,175,730	107,538	5,283,268	737,759	133	67	20,103	－
3,262,616	14,027	3,276,643	517,513	225	－	53,111	66,886
4,366,772	19,895	4,386,667	644,841	175	48	200,813	－
10,306,514	79,145	10,385,659	1,575,875	213	410	22,327	－
15,586,962	125,399	15,712,361	2,274,690	30	66	184,004	－
9,003,742	66,413	9,070,155	1,441,622	613	－	81,743	－
4,344,400	57,656	4,402,057	689,949	320	－	12,923	－
6,291,412	78,726	6,370,138	923,532	586	9	92,857	－
7,635,776	54,161	7,689,937	1,192,970	466	135	90,087	－
4,518,138	39,713	4,557,851	705,682	184	－	2,277	5,793
22,960,773	290,431	23,251,204	3,706,834	931	－	402,827	1,055,912
4,366,945	40,244	4,407,189	675,836	267	－	65,727	546,617
8,368,008	86,185	8,454,193	1,282,488	397	98	31,243	－
8,552,361	73,415	8,625,776	1,259,999	175	66	6,799	－
6,741,613	49,644	6,791,258	1,146,050	688	－	1,448	－
6,385,717	60,178	6,445,895	998,939	529	98	3,168	－
7,405,208	75,706	7,480,914	1,179,811	402	65	313,928	－
5,161,659	37,692	5,199,351	818,152	44	－	136,673	－
557,207,845	7,223,833	564,431,678	81,595,694	31,109	3,560	8,696,772	2,005,370

第8-2表 都道府県別経理状況（続き）

	保 険 料 (税)					
	現 年			分		
	調 定 額	収 納 額	還付未済額	不納欠損額	未 収 額	(再掲)調定額 居所不明者分
北海道	9,463,271	9,162,841	934	217	300,212	970
青森県	2,870,401	2,689,270	1,192	325	180,806	-
岩手県	2,587,219	2,489,495	118	122	97,602	-
宮城県	3,311,814	3,202,260	1,049	28	109,526	221
秋田県	2,322,632	2,233,083	58	153	89,396	-
山形県	3,032,785	2,911,302	392	515	120,968	-
福島県	3,756,108	3,607,276	759	47	148,786	-
茨城県	5,930,338	5,729,343	894	-	200,995	53
栃木県	4,810,168	4,589,685	1,869	284	220,200	-
群馬県	4,446,188	4,287,332	54	195	158,661	-
埼玉県	12,751,508	12,151,751	4,496	839	598,919	89
千葉県	10,930,033	10,455,360	1,913	4	474,669	-
東京都	18,746,484	17,522,018	5,623	1,558	1,222,908	680
神奈川県	14,706,547	14,196,387	8,493	409	509,752	23
新潟県	4,729,705	4,580,236	1,273	64	149,405	-
富山県	2,835,785	2,776,867	1,593	-	58,918	-
石川県	2,821,717	2,708,757	360	-	112,959	-
福井県	2,297,528	2,230,761	26	-	66,766	-
山梨県	1,810,890	1,725,609	572	137	85,143	2
長野県	5,260,139	5,087,513	94	31	172,596	-
岐阜県	4,624,644	4,498,252	217	131	126,261	27
静岡県	9,319,777	8,976,389	1,436	128	343,260	75
愛知県	14,431,479	14,025,158	5,664	315	406,006	-
三重県	4,300,650	4,142,040	79	291	158,320	-
滋賀県	3,508,979	3,432,952	572	18	76,009	-
京都府	4,999,939	4,870,929	1,463	-	129,010	-
大阪府	15,149,860	14,498,014	5,276	-	651,846	1,848
兵庫県	10,473,389	10,086,191	3,808	-	387,198	54
奈良県	2,578,994	2,508,453	3	-	70,542	72
和歌山県	2,351,817	2,274,107	3	-	77,711	23
鳥取県	1,324,030	1,279,375	91	60	44,595	-
島根県	1,885,977	1,840,254	100	-	45,724	-
岡山県	4,131,229	3,985,496	1,860	-	145,733	-
広島県	6,348,673	6,107,074	3,067	-	241,599	165
山口県	3,805,532	3,680,473	786	-	125,059	-
徳島県	1,853,147	1,790,931	417	-	62,216	-
香川県	2,627,823	2,554,494	165	-	73,329	-
愛媛県	3,069,057	2,976,983	340	-	92,075	-
高知県	1,798,661	1,732,653	261	-	66,008	-
福岡県	8,376,104	8,102,452	2,024	31	273,620	311
佐賀県	1,734,815	1,684,040	131	-	50,775	-
長崎県	3,132,351	3,027,862	543	-	104,489	-
熊本県	3,197,603	3,078,506	739	10	119,087	-
大分県	2,484,211	2,403,110	953	48	81,052	-
宮崎県	2,548,025	2,454,091	1,176	15	93,919	5
鹿児島県	2,690,050	2,594,274	197	76	95,700	-
沖縄県	1,974,400	1,942,893	1,046	16	31,491	55
市 町 村	244,142,475	234,884,590	64,181	6,066	9,251,820	4,672

－(再掲)退職者医療分・収支状況－

(単位 : 千円)

収 納 状 況					
滞 納 繰 越 分					
調 定 額	収 納 額	還付未済額	不納欠損額	未 収 額	(再掲)調定額 居所不明者分
1,296,793	248,499	66	253,226	795,068	1,823
554,926	114,136	38	79,637	361,153	－
372,532	87,905	0	36,410	248,217	－
776,498	169,509	70	101,098	505,891	1,142
440,270	84,062	－	55,482	300,727	－
488,541	85,005	175	44,358	359,178	－
828,335	189,322	51	72,546	566,468	－
1,326,067	213,263	146	99,127	1,013,677	243
918,965	216,198	23	85,530	617,237	－
929,691	185,312	118	58,355	686,024	－
3,934,465	626,403	225	356,166	2,951,896	253
2,166,236	485,740	101	201,781	1,478,715	－
2,981,134	740,386	169	532,606	1,708,141	863
2,159,761	431,040	83	305,036	1,423,685	－
714,494	139,050	687	51,062	524,382	－
348,144	60,042	5	22,831	265,271	－
376,820	63,744	3	25,069	288,007	－
343,312	80,299	－	18,686	244,326	－
305,020	63,659	29	32,053	209,307	－
645,713	150,346	－	59,890	435,478	－
558,749	95,204	－	44,178	419,367	106
1,355,545	267,432	64	146,514	941,599	43
2,232,558	483,264	43	194,473	1,554,821	－
622,344	150,938	－	49,416	421,989	－
425,269	82,431	－	30,602	312,236	－
468,914	110,750	56	68,839	289,326	77
2,976,467	469,848	117	476,278	2,030,342	586
1,827,451	311,465	52	242,232	1,273,754	78
366,437	62,874	－	53,745	249,817	129
303,391	80,158	16	39,126	184,107	59
121,833	40,492	－	12,935	68,406	－
102,853	34,333	－	9,754	58,767	－
436,774	119,113	71	49,630	268,031	－
785,606	191,372	78	94,049	500,184	208
540,176	104,179	27	63,169	372,828	－
214,542	40,509	5	25,452	148,580	－
217,469	52,527	－	24,482	140,460	－
222,158	63,345	78	33,826	124,987	－
243,803	56,923	1,452	32,343	154,537	15
1,120,908	223,017	104	140,393	757,497	846
270,058	52,249	－	20,635	197,174	－
599,677	82,267	12	46,817	470,593	－
495,918	76,383	17	58,807	360,728	－
374,147	71,879	26	42,110	260,157	－
299,229	63,452	－	29,964	205,813	76
452,393	79,643	12	30,116	342,634	－
189,648	38,910	13	22,058	128,680	145
39,732,030	7,938,876	4,235	4,572,891	27,220,263	6,693

第8-3表 都道府県、業種別経理状況

	収 入						
	保 険 料 (税)			国 庫 支 出			
	計	一般被保険者分	退職被保険者等分	計	事務費負担金	療養給付費等負担金	普通調整交付金
北海道	11,269,005	9,606,407	1,662,599	13,378,605	-	10,165,698	3,212,907
青森県	3,599,674	3,098,034	501,640	4,706,586	-	3,367,122	1,339,464
岩手県	2,649,855	2,173,746	476,109	3,903,860	-	2,713,737	1,190,123
宮城県	4,535,526	3,915,917	619,609	5,948,190	-	4,434,384	1,513,806
秋田県	2,351,256	1,904,888	446,368	3,100,364	-	2,165,134	935,230
山形県	2,822,309	2,243,087	579,222	2,989,122	-	2,202,900	786,222
福島県	4,256,170	3,534,105	722,065	5,499,184	-	4,046,639	1,452,545
茨城県	7,039,132	6,037,653	1,001,478	7,988,221	-	6,330,775	1,657,446
栃木県	5,177,976	4,334,430	843,546	5,320,061	-	4,194,170	1,125,891
群馬県	4,761,796	4,010,713	751,083	5,316,135	-	4,111,635	1,204,500
埼玉県	13,344,866	11,423,072	1,921,795	16,611,928	-	13,465,409	3,146,519
千葉県	13,512,800	11,616,305	1,896,495	14,972,585	-	12,119,890	2,852,695
東京都	30,721,948	27,339,404	3,382,544	27,691,831	-	25,371,524	2,320,307
神奈川県	21,526,885	18,688,753	2,838,132	17,726,019	-	15,845,898	1,880,121
新潟県	4,968,844	4,028,091	940,754	5,649,784	-	4,161,069	1,488,715
富山県	1,819,613	1,316,177	503,436	2,271,458	-	1,679,292	592,166
石川県	2,315,036	1,813,058	501,978	2,580,228	-	1,994,081	586,147
福井県	1,563,835	1,158,732	405,103	1,651,567	-	1,293,785	357,782
山梨県	2,164,571	1,850,315	314,257	2,344,742	-	1,818,019	526,723
長野県	4,510,351	3,473,440	1,036,911	5,004,265	-	3,757,045	1,247,220
岐阜県	4,753,081	3,921,057	832,024	4,694,274	-	3,806,657	887,617
静岡県	9,582,377	7,849,138	1,733,239	8,467,979	-	7,099,477	1,368,502
愛知県	15,364,086	12,773,746	2,590,340	14,755,299	-	12,509,278	2,246,021
三重県	3,758,684	2,980,380	778,305	3,976,983	-	3,098,683	878,300
滋賀県	2,512,468	1,888,663	623,804	2,702,524	-	2,102,428	600,096
京都府	5,014,170	4,062,315	951,855	5,884,514	-	4,331,373	1,553,141
大阪府	18,051,586	15,272,486	2,779,100	21,224,020	-	16,273,085	4,950,935
兵庫県	10,648,163	8,639,729	2,008,434	12,911,856	-	9,488,612	3,423,244
奈良県	2,631,424	2,178,634	452,790	3,379,980	-	2,480,197	899,783
和歌山県	2,437,761	2,024,018	413,743	3,056,789	-	2,214,004	842,785
鳥取県	1,170,692	916,773	253,918	1,455,192	-	1,045,415	409,777
島根県	1,427,195	1,058,128	369,067	1,573,890	-	1,148,436	425,454
岡山県	3,200,592	2,467,666	732,926	3,937,091	-	2,928,651	1,008,440
広島県	5,227,323	4,035,806	1,191,518	5,878,365	-	4,409,324	1,469,041
山口県	2,776,208	2,087,370	688,838	3,405,221	-	2,426,367	978,854
徳島県	1,295,132	993,031	302,101	2,037,333	-	1,388,522	648,811
香川県	1,707,105	1,270,358	436,747	2,324,928	-	1,674,854	650,074
愛媛県	2,536,411	2,023,099	513,312	4,126,943	-	2,791,195	1,335,748
高知県	1,597,171	1,275,945	321,226	2,195,001	-	1,540,010	654,991
福岡県	9,376,973	7,825,765	1,551,208	12,381,507	-	8,900,672	3,480,835
佐賀県	1,899,300	1,596,608	302,692	2,079,902	-	1,561,098	518,804
長崎県	3,190,439	2,608,858	581,581	4,303,489	-	3,003,140	1,300,349
熊本県	4,005,014	3,462,358	542,656	5,311,665	-	3,818,644	1,493,021
大分県	2,193,953	1,774,414	419,540	2,918,400	-	2,053,436	864,964
宮崎県	2,858,195	2,384,542	473,653	3,517,830	-	2,505,964	1,011,866
鹿児島県	3,158,017	2,701,773	456,243	4,926,986	-	3,378,473	1,548,513
沖縄県	2,553,196	2,244,589	308,607	5,383,450	-	3,592,811	1,790,639
医師	5,653,147	5,653,147	・	2,233,320	4,755	2,228,565	・
歯科医師	4,030,228	4,030,228	・	1,769,970	2,573	1,767,397	・
薬剤師	746,848	746,848	・	367,462	1,253	366,208	・
一般業種	5,032,297	5,032,297	・	4,018,215	10,677	4,007,539	・
建設関係	17,722,126	17,722,126	・	19,739,998	36,982	19,703,016	・
全国土木	9,812,271	9,812,271	・	1,169,734	2,814	1,166,920	・
市町村	269,838,168	225,883,575	43,954,592	303,466,147	-	236,809,013	66,657,134
組合	42,996,917	42,996,917	・	29,298,699	59,053	29,239,646	・
合計	312,835,085	268,880,492	43,954,592	332,764,846	59,053	266,048,659	66,657,134

－(再掲)介護分・収入支出－

(単位 : 千円)

決 金	算		額		支 出 決 算 額	
	都 道 府 県 支 出 金		繰 入 金		介 護 納 付 金	その他の支出
特別対策費 補 助 金	第一号都道府県 調 整 交 付 金	そ の 他	保険基盤安定 (保険税軽減分)	保険基盤安定 (保険者支援分)		
-	1, 970, 490	-	1, 662, 941	325, 738	31, 790, 410	10, 905
-	828, 213	-	539, 134	99, 823	10, 551, 536	3, 676
-	500, 235	-	394, 652	67, 936	8, 490, 630	2, 576
-	837, 319	-	735, 896	122, 890	13, 868, 576	42, 149
-	493, 744	-	340, 483	61, 823	6, 778, 032	-
-	562, 455	-	288, 313	57, 758	6, 897, 889	2, 353
-	743, 971	-	625, 152	101, 244	12, 657, 620	13, 190
-	1, 552, 834	-	713, 443	146, 009	19, 810, 656	58, 385
-	1, 057, 250	-	496, 876	105, 323	13, 122, 352	2, 392
-	722, 240	-	493, 087	105, 717	12, 869, 283	903
-	2, 605, 062	-	939, 162	223, 661	42, 107, 615	134, 757
-	2, 250, 320	-	1, 154, 459	249, 053	37, 892, 249	80, 911
-	6, 477, 832	-	2, 847, 119	597, 666	79, 293, 748	159, 451
-	2, 994, 738	-	1, 770, 301	406, 550	49, 524, 008	104, 844
-	1, 035, 398	-	506, 086	109, 899	13, 014, 540	6, 587
-	342, 937	-	187, 268	37, 662	5, 243, 242	1, 014
-	381, 808	-	278, 963	53, 649	6, 231, 176	1, 393
-	301, 669	-	140, 573	31, 571	4, 044, 680	363
-	457, 103	-	241, 307	48, 610	5, 687, 838	398
-	945, 139	-	433, 071	108, 194	11, 755, 549	3, 203
-	742, 917	-	426, 539	94, 196	11, 912, 408	1, 234
-	1, 746, 769	-	822, 445	159, 651	22, 206, 612	2, 818
-	2, 986, 838	-	1, 438, 795	327, 315	39, 106, 067	2, 736
-	580, 156	-	401, 579	81, 262	9, 700, 543	639
-	579, 544	-	250, 837	53, 930	6, 574, 868	-
-	805, 274	-	793, 547	162, 833	13, 548, 145	11, 426
-	3, 074, 515	-	3, 137, 134	542, 315	50, 938, 600	12, 906
-	1, 912, 479	-	1, 631, 134	297, 293	29, 669, 969	2, 274
-	691, 858	-	424, 191	74, 419	7, 762, 062	4, 519
-	551, 985	-	368, 747	72, 982	6, 935, 589	2, 537
-	194, 974	-	168, 638	33, 696	3, 272, 378	14
-	220, 761	-	160, 072	25, 382	3, 596, 721	396
-	531, 531	-	425, 734	82, 764	9, 164, 835	6, 324
-	831, 903	-	572, 121	115, 985	13, 797, 828	13, 712
-	431, 239	-	344, 614	71, 709	7, 591, 146	1, 462
-	344, 142	-	227, 849	42, 232	4, 339, 857	437
-	414, 740	-	221, 579	50, 950	5, 238, 425	-
-	530, 947	-	407, 068	84, 206	8, 735, 943	1, 098
-	387, 798	-	256, 947	54, 113	4, 828, 369	2, 372
-	2, 054, 380	-	1, 569, 076	292, 490	27, 820, 007	16, 626
-	365, 576	-	228, 680	49, 811	4, 885, 865	181
-	817, 478	-	482, 666	90, 626	9, 422, 348	2, 626
-	998, 506	-	569, 269	116, 865	11, 948, 199	2, 769
-	416, 352	-	344, 359	63, 272	6, 432, 190	14, 803
-	666, 779	-	429, 257	87, 704	7, 839, 869	5, 485
-	699, 004	-	579, 560	111, 253	10, 570, 149	6, 380
-	910, 189	-	587, 252	103, 825	11, 220, 483	4, 584
-	-	-	-	-	8, 174, 285	8, 901
-	-	-	-	-	5, 781, 637	69
-	-	-	-	-	1, 134, 719	35
-	-	-	-	-	8, 600, 619	791
-	-	-	-	-	36, 371, 192	105, 054
-	-	-	-	-	10, 488, 385	-
-	51, 549, 391	-	32, 057, 976	6, 403, 855	740, 691, 103	749, 809
-	-	-	-	-	70, 550, 837	114, 850
-	51, 549, 391	-	32, 057, 976	6, 403, 855	811, 241, 940	864, 659

第8-4表 都道府県、業種別経理状況

	収			入		
	保	険	(税)	国	庫	支
	計	一般被保険者分	退職被保険者等分	計	事務費負担金	療養給付費等 負担金
北海道	25,823,999	24,143,442	1,680,556	28,720,587	-	21,783,846
青森県	7,339,914	6,822,633	517,282	9,199,189	-	6,482,243
岩手県	5,769,175	5,273,116	496,059	7,599,839	-	5,292,035
宮城県	9,686,981	9,095,575	591,406	12,732,528	-	9,285,546
秋田県	4,747,390	4,314,095	433,295	5,857,687	-	4,102,842
山形県	6,053,170	5,455,204	597,966	5,966,669	-	4,301,129
福島県	9,512,350	8,704,442	807,908	11,089,670	-	7,993,751
茨城県	16,021,360	14,929,638	1,091,722	17,791,462	-	13,619,681
栃木県	11,223,405	10,346,353	877,052	11,336,839	-	8,714,865
群馬県	10,722,740	9,929,790	792,951	11,699,589	-	8,837,090
埼玉県	37,101,282	34,712,516	2,388,767	38,946,308	-	31,267,676
千葉県	32,734,967	30,733,728	2,001,239	33,450,958	-	27,447,050
東京都	72,706,098	69,062,569	3,643,528	65,165,304	-	57,664,914
神奈川県	49,766,790	46,987,184	2,779,606	40,878,853	-	36,815,213
新潟県	11,217,695	10,288,111	929,583	11,878,759	-	8,707,444
富山県	4,633,876	4,120,941	512,935	4,410,427	-	3,465,663
石川県	5,267,166	4,788,562	478,604	5,342,040	-	4,161,728
福井県	3,299,306	2,898,039	401,267	3,556,429	-	2,674,903
山梨県	4,689,517	4,365,495	324,021	5,086,137	-	3,806,219
長野県	10,523,365	9,460,556	1,062,809	10,895,546	-	8,036,201
岐阜県	11,342,059	10,490,577	851,482	10,955,639	-	8,601,830
静岡県	22,869,910	21,023,074	1,846,835	18,560,947	-	15,530,466
愛知県	37,961,808	35,208,636	2,753,172	33,824,871	-	28,651,206
三重県	8,275,549	7,551,716	723,834	8,660,206	-	6,793,753
滋賀県	6,579,879	5,906,821	673,058	5,860,401	-	4,663,919
京都府	12,228,756	11,289,365	939,391	13,107,020	-	9,853,973
大阪府	45,495,099	42,560,783	2,934,316	49,981,658	-	37,981,033
兵庫県	25,050,187	23,174,132	1,876,055	28,148,411	-	21,292,595
奈良県	6,305,249	5,862,627	442,622	7,411,584	-	5,596,567
和歌山県	5,384,682	4,962,819	421,863	6,476,149	-	4,633,477
鳥取県	2,762,134	2,502,128	260,006	3,005,476	-	2,159,051
島根県	2,989,714	2,649,789	339,924	3,086,437	-	2,301,012
岡山県	9,143,182	8,310,550	832,632	8,844,695	-	6,768,309
広島県	13,369,437	12,190,218	1,179,219	12,806,658	-	10,066,822
山口県	6,832,232	6,172,522	659,709	6,850,104	-	5,246,471
徳島県	2,984,861	2,674,353	310,508	3,954,362	-	2,731,832
香川県	4,000,110	3,572,837	427,274	4,813,725	-	3,564,156
愛媛県	6,765,970	6,169,244	596,727	8,303,803	-	5,847,221
高知県	3,535,167	3,203,388	331,779	4,317,406	-	3,068,490
福岡県	22,733,326	21,111,246	1,622,079	26,297,284	-	19,424,773
佐賀県	3,777,140	3,488,591	288,549	4,470,122	-	3,235,920
長崎県	5,574,018	5,093,236	480,782	8,672,043	-	5,985,526
熊本県	8,724,794	8,134,750	590,044	11,164,366	-	7,838,105
大分県	5,155,932	4,710,958	444,974	6,392,900	-	4,493,130
宮崎県	5,527,058	5,088,143	438,915	7,307,981	-	5,083,083
鹿児島県	7,608,972	7,070,810	538,162	10,031,730	-	6,956,099
沖縄県	5,641,284	5,280,887	360,397	11,912,855	-	7,556,957
医師	10,213,049	10,213,049	・	3,925,947	-	3,925,947
歯科医師	9,313,212	9,313,212	・	4,039,586	-	4,039,586
薬剤師	1,498,876	1,498,876	・	693,452	-	693,452
一般業種	10,884,492	10,884,492	・	8,866,330	-	8,866,330
建設関係	38,855,935	38,855,935	・	45,071,163	-	45,071,163
全国土木	18,059,491	18,059,491	・	2,115,446	-	2,115,446
市町村	637,459,055	591,886,189	45,572,866	666,823,656	-	520,385,818
組合	88,825,056	88,825,056	・	64,711,925	-	64,711,925
合計	726,284,111	680,711,245	45,572,866	731,535,581	-	585,097,743

－（再掲）後期高齢者支援金等分・収入支出－

（単位：千円）

決 算 額				支 出 決 算 額	
出 金			都道府県支出金	後 期 高 齢 者 支 援 金 等	その他の支出
普 通 調 整 交 付 金	特 別 調 整 交 付 金	特 別 対 策 費 補 助 金	そ の 他		
6,936,741	－	－	－	73,096,065	21,190
2,716,946	－	－	－	21,775,027	6,330
2,307,804	－	－	－	18,099,391	6,184
3,446,982	－	－	－	30,852,182	675
1,754,845	－	－	－	14,191,461	－
1,665,540	－	－	－	14,810,465	3,719
3,095,919	－	－	－	27,184,044	2,653
4,171,781	－	－	－	45,364,979	9,692
2,621,974	－	－	－	29,184,164	3,567
2,862,499	－	－	－	29,632,923	3,142
7,678,632	－	－	－	103,867,027	249,285
6,003,908	－	－	－	90,772,843	13,006
7,500,390	－	－	－	188,695,173	49,886
4,063,640	－	－	－	121,316,479	93,098
3,171,315	－	－	－	29,637,155	15,041
944,764	－	－	－	12,477,491	2,749
1,180,312	－	－	－	14,416,722	587
881,526	－	－	－	9,415,884	588
1,279,918	－	－	－	12,626,532	1,195
2,859,345	－	－	－	27,935,805	6,114
2,353,809	－	－	－	28,907,674	2,112
3,030,481	－	－	－	52,544,011	6,984
5,173,665	－	－	－	95,806,904	29,968
1,866,453	－	－	－	23,161,518	949
1,196,482	－	－	－	16,212,549	－
3,253,047	－	－	－	33,108,367	30,323
12,000,625	－	－	－	125,854,553	27,133
6,855,816	－	－	－	71,541,710	4,241
1,815,017	－	－	－	18,706,122	8,504
1,842,672	－	－	－	15,630,223	4,963
846,425	－	－	－	7,447,826	24
785,425	－	－	－	8,178,515	－
2,076,386	－	－	－	23,358,424	16,131
2,739,836	－	－	－	34,532,523	33,544
1,603,633	－	－	－	18,256,285	2,485
1,222,530	－	－	－	9,407,548	1,012
1,249,569	－	－	－	12,300,199	－
2,456,582	－	－	－	19,856,241	2,325
1,248,916	－	－	－	10,577,745	4,082
6,872,511	－	－	－	65,166,675	33,228
1,234,202	－	－	－	10,919,867	662
2,686,517	－	－	－	20,515,651	2,297
3,326,261	－	－	－	26,340,935	5,175
1,899,770	－	－	－	15,319,537	32,476
2,224,898	－	－	－	17,206,614	11,694
3,075,631	－	－	－	23,217,120	12,144
4,355,898	－	－	－	24,743,327	6,933
・	－	－	－	15,838,857	3,817
・	－	－	－	13,784,197	976
・	－	－	－	2,354,345	108
・	－	－	－	19,557,408	4,078
・	－	－	－	81,987,179	18,995
・	－	－	－	21,060,252	－
146,437,838	－	－	－	1,744,170,479	768,090
・	－	－	－	154,582,238	27,974
146,437,838	－	－	－	1,898,752,716	796,065

第9-1表 都道府県、業種別経理状況

	1世帯当たり保険料(税) 調定額（現年度分）		経 理 関 係 諸 率						
			収						
			保 險 料 （ 税 ） 現 年 分						
	全世帯分	（再掲） 退 職 世 帯	総 数			（ 再 掲 ） 退 職 被 保 険 者 等 分			
調 定 額			収 納 額	収 納 率	調 定 額	収 納 額	収 納 率		
北海道 青森県 岩手県 宮城県 秋田県	153,965	165,679	92,580	84,387	91.33	110,266	106,766	96.84	-
	156,745	150,149	87,003	77,164	88.69	109,174	102,285	93.69	-
	135,711	136,457	77,712	71,514	92.03	98,444	94,726	96.22	-
	143,350	153,303	80,780	72,515	89.87	108,042	104,468	96.70	-
	145,376	135,509	84,447	77,218	91.46	100,247	96,382	96.14	-
山形県 福島県 茨城県 栃木県 群馬県	173,858	157,785	96,409	89,152	92.47	119,897	115,094	95.99	-
	135,503	129,740	75,201	67,971	90.39	94,496	90,751	96.04	-
	167,793	168,265	90,124	79,956	88.73	115,947	112,017	96.61	-
	176,333	181,632	98,379	86,451	87.88	125,226	119,486	95.42	-
	173,051	171,707	94,235	84,994	90.20	120,830	116,513	96.43	-
埼玉県 千葉県 東京都 神奈川県 新潟県	159,341	169,846	90,530	79,802	88.16	117,580	112,049	95.30	-
	164,226	181,861	93,812	82,353	87.79	124,823	119,402	95.66	-
	147,974	178,048	93,762	80,221	85.63	128,738	120,329	93.47	-
	168,634	199,795	99,869	89,337	89.47	136,569	131,831	96.53	-
	154,577	143,181	88,327	82,158	93.03	109,809	106,339	96.84	-
富山県 石川県 福井県 山梨県 長野県	156,254	147,436	94,426	88,850	94.09	112,952	110,606	97.92	-
	169,884	156,259	99,108	90,477	91.29	120,586	115,759	96.00	-
	165,722	159,495	94,739	86,482	91.28	120,878	117,365	97.09	-
	175,464	182,182	97,005	87,173	89.89	128,368	122,323	95.29	-
	147,844	144,470	84,066	78,409	93.27	105,003	101,557	96.72	-
岐阜県 静岡県 愛知県 三重県 滋賀県	181,227	180,530	99,268	91,420	92.10	128,716	125,198	97.27	-
	179,307	176,444	101,953	91,738	90.02	129,228	124,466	96.32	-
	170,244	182,455	96,755	89,230	92.30	125,337	121,809	97.18	-
	165,374	174,447	95,993	87,075	90.71	121,780	117,288	96.31	-
	169,953	174,333	95,965	89,237	93.00	122,623	119,966	97.83	-
京都府 大阪府 兵庫県 奈良県 和歌山県	148,595	173,766	88,558	82,374	93.05	118,628	115,567	97.42	-
	151,588	171,769	88,363	77,418	87.76	117,879	112,807	95.71	-
	151,325	178,815	88,867	80,843	91.05	121,032	116,558	96.30	-
	161,781	187,264	90,053	82,850	92.05	117,821	114,599	97.27	-
	155,788	177,925	86,707	79,416	91.67	115,534	111,717	96.70	-
鳥取県 島根県 岡山県 広島県 山口県	148,712	146,561	86,915	79,299	91.25	109,496	105,803	96.63	-
	151,267	150,963	91,655	86,841	94.76	111,031	108,339	97.58	-
	149,868	160,200	89,036	80,571	90.50	113,642	109,633	96.47	-
	158,621	174,127	95,192	85,783	90.12	121,227	116,614	96.20	-
	159,778	175,273	98,295	90,108	91.69	120,539	116,578	96.71	-
徳島県 香川県 愛媛県 高知県 福岡県	150,557	169,531	88,002	79,901	90.80	118,639	114,656	96.64	-
	157,184	165,470	91,706	84,303	91.93	116,932	113,669	97.21	-
	140,207	152,107	82,243	76,323	92.81	108,058	104,816	97.00	-
	138,226	148,662	82,660	75,930	91.97	107,801	103,845	96.33	-
	140,776	161,327	82,632	75,000	90.86	109,986	106,393	96.74	-
佐賀県 長崎県 熊本県 大分県 宮崎県	172,257	169,052	93,240	86,846	93.15	120,893	117,355	97.07	-
	140,469	155,190	79,838	73,803	92.46	106,619	103,062	96.66	-
	157,956	146,679	87,245	78,956	90.63	106,473	102,508	96.28	-
	147,024	161,585	87,212	80,180	91.95	112,663	108,985	96.74	-
	150,743	150,637	86,199	78,300	90.86	107,944	103,965	96.31	-
鹿児島県 沖縄県	129,392	143,492	76,801	69,452	90.43	100,311	96,740	96.44	-
	115,084	158,154	59,202	54,823	92.68	100,596	98,991	98.41	-
医師 歯科医師 薬剤師 一般業種 建設関係 全国土木	293,572	・	172,776	172,756	99.99	・	・	・	935
	274,841	・	161,807	161,577	99.87	・	・	・	873
	268,129	・	172,210	172,176	99.98	・	・	・	1,392
	256,320	・	137,159	137,065	99.93	・	・	・	1,058
	301,105	・	130,328	130,232	99.93	・	・	・	964
全国土木	575,431	・	244,915	244,855	99.98	・	・	・	244
市 町 村	156,322	168,143	90,882	81,626	89.86	118,008	113,534	96.21	-
組 合	324,753	・	155,358	155,264	99.94	・	・	・	869
合 計	167,557	168,143	96,035	87,511	91.17	118,008	113,534	96.21	69

(被 保 険 者 1 人 当 た り 諸 費)									
入									
療養給付費等 負 担 金	国 高 額 医 療 費 共 同 事 業 金 負 担 金	庫 特 定 健 康 診 査 等 金 負 担 金	支 普 通 調 整 交 付 金	出 特 別 調 整 交 付 金	金 出 産 育 児 一 時 金 等 補 助 金	金 特 別 対 策 費 補 助 金	計	療養給付費 交 付 金	前期高齢者 交 付 金
74,830	2,696	324	23,556	3,498	17	－	104,922	25,719	102,620
70,841	2,025	380	28,221	5,328	11	－	106,806	22,172	67,586
70,771	1,936	593	24,530	19,748	44	－	117,620	26,836	89,792
75,238	2,276	547	20,603	39,860	71	－	138,595	19,660	83,056
66,859	2,933	515	26,114	2,294	18	－	98,733	29,594	105,356
68,488	2,149	520	22,402	2,579	27	－	96,165	29,427	88,752
72,306	2,130	520	23,708	30,980	6,902	－	136,546	27,486	77,195
67,337	1,931	366	13,742	9,978	36	－	93,390	19,033	63,618
68,171	1,852	364	14,900	6,762	19	－	92,067	20,295	69,330
66,008	1,984	485	16,935	2,672	32	－	88,115	20,809	76,037
62,975	2,070	402	8,786	1,599	24	－	75,856	17,596	89,916
63,490	1,856	468	7,454	6,396	27	－	79,691	15,772	87,455
70,388	2,128	536	4,674	1,344	23	－	79,092	14,967	68,647
64,366	1,882	341	2,797	2,167	10	－	71,563	15,742	91,147
65,451	2,009	577	19,396	3,097	52	－	90,582	25,908	106,457
60,500	1,862	628	14,320	3,436	31	－	80,776	37,775	118,803
70,513	2,279	573	18,552	4,695	17	－	96,629	33,906	112,153
62,544	2,166	338	15,388	1,887	19	－	82,342	37,657	113,275
66,496	1,836	445	17,167	3,215	19	－	89,179	19,871	80,435
60,890	1,847	544	17,650	3,531	22	－	84,483	29,411	97,366
63,309	1,828	508	12,143	3,859	21	－	81,668	21,735	98,323
62,496	1,700	456	7,679	1,805	10	－	74,146	21,584	95,685
61,916	1,650	498	6,222	1,937	10	－	72,233	20,705	85,449
62,822	1,755	595	13,523	3,158	13	－	81,865	25,532	108,488
59,936	1,960	464	12,736	2,119	22	－	77,237	30,117	100,486
63,950	2,256	424	19,859	2,884	18	－	89,392	23,914	105,508
69,056	2,225	381	21,433	2,320	12	－	95,428	19,743	99,548
65,805	2,234	409	18,889	2,417	18	－	89,772	23,121	107,370
65,512	2,113	392	19,485	3,075	8	－	90,586	20,552	103,257
69,216	2,103	403	25,918	4,099	19	－	101,757	22,722	91,489
67,878	2,369	421	24,500	5,085	30	－	100,283	31,385	104,780
69,007	2,302	625	21,749	3,797	23	－	97,503	37,412	129,780
66,444	2,052	373	19,954	3,971	23	－	92,818	32,489	124,962
66,733	2,099	315	14,636	9,115	18	－	92,915	31,712	128,301
67,046	2,322	350	20,156	3,694	13	－	93,581	35,375	137,152
76,810	2,515	554	34,516	7,071	6	－	121,472	32,234	96,419
71,272	2,468	544	23,025	2,872	17	－	100,198	34,309	120,908
69,622	1,999	371	29,262	2,653	11	－	103,918	27,119	104,716
73,584	2,193	508	29,857	5,020	17	－	111,179	29,996	106,275
76,862	2,531	402	28,724	4,848	11	－	113,378	24,627	87,359
80,779	2,346	475	29,412	5,805	19	－	118,836	26,956	100,107
79,001	2,413	576	30,495	13,783	8	－	126,276	29,154	106,384
79,068	2,056	618	31,305	7,455	37	－	120,538	25,445	86,720
72,170	2,139	575	30,085	3,165	26	－	108,159	30,893	124,667
73,320	2,102	503	29,850	6,998	12	－	112,785	26,963	85,806
82,281	2,537	549	37,711	6,426	18	－	129,522	23,811	101,426
83,763	3,148	464	42,853	12,530	16	－	142,774	16,421	22,032
64,976	256	183	－	・	967	－	67,317	－	30
72,192	234	172	－	・	1,167	－	74,638	－	－
75,980	515	205	－	・	1,132	－	79,223	－	3,378
113,184	863	280	－	・	986	－	116,371	－	12,847
133,676	1,075	347	－	・	946	－	137,008	－	1,223
32,935	－	175	－	・	222	－	33,576	－	－
68,202	2,110	451	16,161	4,963	128	－	92,015	22,062	91,577
103,170	725	279	－	・	874	－	105,917	－	2,317
70,996	1,999	437	14,870	4,567	188	－	93,126	20,299	84,443

第9-1表 都道府県、業種別経理状況（続き）

	経 理 関 係 諸 率 (被 保 険)										
	収										
	都 道 府 県 支 出 金						連 合 会 支 出 金	共同事業交付金			
	高額医療費 共同事業 負担金	特定健康 診査等 負担金	第 一 号 都 道 府 県 調整交付金	第 二 号 都 道 府 県 調整交付金	広 域 化 等 支 援 基金支出金	そ の 他		高額医療費 共 同 事 業 交 付 金	保 険 財 政 共同安定化 事業交付金	保険基盤安定 (保険税軽減分)	保険基盤安定 (保険者支援分)
北海道	2,689	324	14,224	6,413	-	-	24	10,787	43,201	14,134	3,016
青森県	2,025	380	17,840	1,188	-	-	-	8,103	35,229	13,723	2,680
岩手県	1,936	601	12,701	6,351	119	237	-	7,744	39,307	11,906	2,299
宮城県	2,276	564	13,618	6,600	2	139	-	9,119	37,156	13,015	2,311
秋田県	2,933	494	13,833	5,263	-	1,353	-	11,733	48,812	12,936	2,549
山形県	2,149	481	17,275	1,540	-	5	-	8,596	36,610	11,005	2,311
福島県	2,132	506	13,751	7,727	-	13	-	8,590	37,288	11,543	2,023
茨城県	1,931	366	15,906	2,322	-	-	-	7,724	30,809	8,440	2,024
栃木県	1,852	364	16,183	2,051	-	-	-	7,449	32,329	9,720	2,150
群馬県	1,984	485	11,430	6,703	-	869	-	7,959	34,511	10,124	2,301
埼玉県	2,070	402	11,637	4,846	-	2	-	8,382	35,078	5,132	1,695
千葉県	1,856	468	11,709	5,838	-	-	-	7,439	27,717	7,189	1,866
東京都	2,128	536	17,350	1,465	-	1,212	0	8,552	30,207	7,136	1,894
神奈川県	1,882	319	11,537	5,773	140	11	-	7,536	26,918	8,200	1,924
新潟県	2,009	577	15,712	1,893	-	-	7	8,053	38,827	10,165	2,175
富山県	1,862	628	11,828	5,914	-	502	-	7,533	38,676	9,751	2,124
石川県	2,279	546	12,537	6,390	-	-	-	9,116	42,030	12,036	2,406
福井県	2,166	338	15,093	1,955	-	12	-	8,664	35,640	9,629	1,953
山梨県	1,836	437	16,127	1,998	-	603	0	7,380	34,254	11,029	2,445
長野県	1,847	503	14,403	1,800	-	-	-	7,387	30,269	8,455	2,098
岐阜県	1,811	508	11,671	6,473	95	835	-	7,320	29,911	9,960	2,215
静岡県	1,700	456	14,954	3,041	-	-	-	6,834	29,891	8,889	1,946
愛知県	1,650	456	15,223	1,516	-	45	2	6,648	26,298	9,201	2,153
三重県	1,759	595	11,599	7,346	-	-	-	7,027	32,562	10,833	2,354
滋賀県	1,960	445	12,929	4,520	-	509	-	7,862	31,820	10,148	2,255
京都府	2,249	424	11,883	5,941	-	-	-	9,076	31,859	14,034	3,020
大阪府	2,225	381	12,525	6,117	-	497	-	8,904	32,656	15,143	2,838
兵庫県	2,234	409	12,799	6,422	-	437	-	8,938	35,737	12,847	2,636
奈良県	2,113	370	17,159	1,369	-	18	-	8,515	34,270	12,608	2,723
和歌山県	2,103	394	16,609	1,742	-	586	-	8,438	37,257	13,657	2,871
鳥取県	2,366	421	12,501	5,662	-	0	-	9,466	41,457	13,183	2,719
島根県	2,302	625	12,676	5,917	-	-	2	9,222	45,369	11,686	2,585
岡山県	2,052	373	11,976	5,988	-	22	-	8,208	36,853	12,020	2,485
広島県	2,078	315	12,757	6,379	-	11	2	8,394	37,860	10,833	2,335
山口県	2,322	350	12,124	6,066	-	-	-	9,296	43,815	12,890	2,826
徳島県	2,519	552	19,594	1,245	-	-	-	9,436	50,243	15,089	3,339
香川県	2,468	544	17,434	1,761	-	13	-	9,876	44,307	12,167	2,986
愛媛県	1,996	311	17,827	977	-	-	-	7,986	40,044	13,732	2,981
高知県	2,193	508	18,501	1,531	-	9	-	8,774	44,784	13,707	3,020
福岡県	2,531	389	18,048	2,777	-	17	-	10,125	44,772	13,726	2,771
佐賀県	2,341	475	19,113	2,449	-	131	-	9,375	55,047	12,056	2,663
長崎県	2,413	576	21,137	2,087	-	-	-	9,653	51,732	12,426	2,557
熊本県	2,056	618	20,425	1,429	-	6	-	8,238	48,429	13,003	2,685
大分県	2,139	543	18,432	1,907	-	-	-	8,554	42,426	14,569	2,920
宮崎県	2,102	503	19,732	2,148	-	30	1	8,407	45,279	14,006	2,983
鹿児島県	2,537	549	16,939	6,733	-	-	-	10,148	56,264	13,995	2,835
沖縄県	3,148	435	20,449	1,651	-	-	-	12,593	49,067	12,178	2,550
医師	-	24	-	-	-	1,043	-	4,806	-	-	-
歯科医師	-	7	-	-	-	11	-	3,971	-	-	-
薬剤師	-	64	-	-	-	1,697	-	4,512	-	-	-
一般業種	-	130	-	-	-	5,301	-	5,713	-	-	-
建設関係	-	81	-	-	-	2,121	-	4,957	-	-	-
全国土木	-	26	-	-	-	21	-	-	-	-	-
市 町 村	2,109	443	14,571	4,137	12	253	1	8,458	35,159	10,599	2,332
組 合	-	66	-	-	-	1,915	-	4,239	-	-	-
合 計	1,940	413	13,407	3,806	11	386	1	8,121	32,349	9,752	2,145

者 1 人 当 た り 諸 費)											
繰 入 金						その他の 収 入	単 年 度 収入合計	基 金 等 繰 入 金	繰 越 金	市町村債 (組合債)	収入合計
一 般 会 計 (市 町 村 補 助)					直 診 勘 定						
基準超過 費 用	職 員 給 与 費 等	出 産 育 児 一 時 金 等	財 政 安 定 化 支 援 事 業	そ の 他							
113	5,963	1,199	4,985	6,975	-	802	436,239	3,978	4,844	-	445,060
-	5,926	1,078	3,525	2,140	-	1,198	374,963	4,154	4,159	-	383,275
-	3,157	925	4,320	3,501	-	1,185	406,959	2,848	11,477	-	421,284
-	3,907	1,343	3,366	8,464	-	927	423,182	5,610	8,691	-	437,482
-	3,140	728	5,089	2,295	-	516	427,258	820	21,997	-	450,077
-	5,750	860	2,358	3,754	-	1,202	402,427	6,245	17,884	-	426,556
7	6,373	1,181	3,539	4,715	-	4,534	420,799	1,301	23,520	-	445,620
-	4,817	1,396	1,152	10,859	-	1,660	353,329	1,157	8,977	-	363,463
-	4,779	1,280	1,170	2,745	-	1,297	360,374	2,642	11,227	-	374,243
4	3,661	1,212	1,459	6,432	-	1,466	367,726	1,795	10,340	-	379,861
-	3,342	1,270	1,064	12,919	-	1,504	360,483	2,333	16,643	-	379,459
-	4,294	1,248	1,051	9,315	-	1,281	353,961	1,914	9,381	-	365,255
-	4,908	1,575	104	31,674	-	706	359,294	310	9,731	-	369,336
-	4,909	1,596	1,124	17,721	-	960	364,023	382	5,686	-	370,091
-	5,162	856	2,363	4,902	86	1,232	403,368	1,865	9,043	-	414,276
7	4,434	822	1,849	4,362	-	2,270	422,311	1,538	6,389	-	430,237
-	3,447	905	2,778	6,694	-	1,203	439,826	1,709	2,618	-	444,152
-	4,114	989	1,480	5,812	17	2,304	415,734	2,260	6,691	-	424,684
-	5,599	1,238	2,177	9,159	-	1,824	378,993	1,772	8,447	-	389,211
-	3,435	1,134	1,674	4,761	-	1,153	372,826	3,517	10,845	-	387,188
-	4,535	1,187	1,286	6,173	-	806	382,083	2,402	19,272	-	403,758
-	3,315	1,183	1,336	7,898	-	1,311	372,004	2,340	11,818	-	386,162
-	4,895	1,392	1,165	12,359	-	1,254	357,826	606	11,162	-	369,593
26	5,005	1,187	1,900	1,707	54	2,808	396,232	1,385	17,492	-	415,110
-	4,149	1,258	1,314	3,609	-	1,167	384,993	934	11,236	-	397,164
-	5,677	1,243	3,538	5,445	-	841	399,919	1,165	2,789	45	403,918
-	5,769	1,443	4,144	10,882	-	843	400,949	83	2,768	-	403,800
-	4,842	1,207	3,424	5,562	-	811	403,423	820	8,558	-	412,801
-	4,076	1,189	1,989	1,146	-	1,146	389,929	1,656	9,644	-	401,229
-	4,897	1,232	4,806	3,071	5	1,273	399,708	806	7,121	-	407,634
-	6,245	992	5,067	1,610	-	1,151	423,832	2,081	8,771	-	434,684
-	7,811	788	4,309	2,277	14	2,122	462,476	5,179	12,413	-	480,067
-	4,609	1,154	3,083	6,405	23	1,441	432,418	1,711	11,853	-	445,982
302	5,511	1,174	2,053	5,477	-	1,036	440,162	1,166	6,646	-	447,973
34	6,249	944	5,159	6,383	-	810	469,987	1,409	10,937	-	482,333
644	6,010	910	6,697	1,602	-	846	452,706	1,821	22,585	-	477,111
604	4,675	1,054	4,326	10,422	-	1,388	458,124	1,625	7,104	-	466,853
0	4,866	1,097	6,295	6,458	-	1,221	420,952	218	11,404	-	432,575
207	6,438	990	5,941	2,992	-	2,463	439,517	5,906	3,763	-	449,186
103	5,610	1,487	5,522	11,213	-	1,033	424,313	830	4,843	-	429,986
676	5,798	1,319	4,305	3,434	-	1,112	458,829	1,206	3,488	-	463,523
-	1,270	1,240	5,555	3,445	-	1,305	455,246	5,547	9,105	-	469,898
107	4,753	1,377	5,899	9,539	-	950	434,803	2,133	10,505	-	447,441
358	3,617	1,146	5,804	3,654	-	1,005	456,177	934	5,035	-	462,147
14	7,062	1,513	4,927	2,803	-	1,080	420,557	4,212	9,216	-	433,986
394	2,854	1,306	7,213	11,985	-	956	463,008	2,707	6,652	127	472,494
-	7,691	2,565	5,985	15,395	-	1,133	373,943	1,829	5,066	-	380,838
-	-	-	-	-	-	1,069	247,064	4,557	41,345	-	292,966
-	-	-	-	-	-	961	241,322	4,615	37,239	-	283,176
-	-	-	-	-	-	1,472	262,560	7,802	47,368	-	317,731
-	-	-	-	-	-	1,377	278,895	2,984	53,557	-	335,436
-	-	-	-	-	-	1,979	277,687	2,095	25,110	-	304,892
-	-	-	-	-	-	856	279,369	578	23,468	-	303,415
39	4,829	1,315	2,645	11,044	3	1,177	391,935	1,629	9,219	3	402,786
-	-	-	-	-	-	1,549	271,344	2,567	31,614	-	305,524
36	4,443	1,210	2,434	10,161	2	1,206	382,298	1,704	11,009	2	395,013

第9-1表 都道府県、業種別経理状況（続き）

	経 理 関 係 諸 率 (被 保 険)										
	支										
	総 務 費	後 期 高 齢 者 支 援 金 等			前 期 高 齢 者 納 付 金 等			老 人 保 健 拠 出 金			介護納付金
		計	後期高齢者 支 援 金	事 務 費 拠 出 金	計	前期高齢者 納 付 金	事 務 費 拠 出 金	計	医 療 費 拠 出 金	事 務 費 拠 出 金	
北海道	7,072	49,283	49,280	4	52	48	4	7	5	2	21,434
青森県	6,502	49,512	49,508	4	50	46	4	7	4	2	23,992
岩手県	4,234	50,246	50,242	4	52	48	4	3	0	3	23,571
宮城県	4,950	49,467	49,463	4	52	48	4	3	1	2	22,236
秋田県	3,887	49,556	49,552	4	50	47	4	4	1	3	23,669
山形県	5,936	50,117	50,113	4	51	48	4	4	2	3	23,342
福島県	6,951	49,273	49,269	4	51	48	4	7	4	2	22,943
茨城県	5,191	49,816	49,813	4	52	49	4	3	1	2	21,755
栃木県	4,550	49,610	49,606	4	52	48	4	2	0	2	22,306
群馬県	3,731	49,295	49,291	4	51	47	4	2	0	2	21,408
埼玉県	3,447	49,726	49,723	4	53	50	4	12	10	2	20,159
千葉県	4,465	49,695	49,691	4	53	49	4	5	3	2	20,745
東京都	5,185	50,038	50,034	4	55	51	4	7	5	2	21,027
神奈川県	5,086	49,940	49,936	4	53	50	4	3	1	2	20,387
新潟県	5,381	50,117	50,114	4	53	49	4	3	0	2	22,008
富山県	5,426	50,401	50,398	4	54	51	4	2	0	2	21,180
石川県	6,452	50,097	50,093	4	53	50	4	5	2	2	21,653
福井県	4,519	49,950	49,947	4	53	49	4	12	10	2	21,457
山梨県	5,508	49,664	49,660	4	51	48	4	3	1	2	22,372
長野県	3,642	49,406	49,402	4	52	48	4	15	13	2	20,790
岐阜県	4,826	49,906	49,902	4	52	49	4	2	0	2	20,565
静岡県	3,784	49,894	49,890	4	53	49	4	3	0	2	21,087
愛知県	5,242	49,932	49,929	4	53	49	4	6	4	2	20,381
三重県	5,516	49,203	49,199	4	51	47	4	5	2	2	20,607
滋賀県	4,928	49,014	49,010	4	52	48	4	6	4	2	19,877
京都府	6,053	49,342	49,338	4	52	48	4	4	1	2	20,191
大阪府	5,652	49,211	49,207	4	51	48	4	7	5	2	19,918
兵庫県	5,223	49,460	49,456	4	52	48	4	3	1	2	20,512
奈良県	5,014	49,196	49,193	4	52	48	4	5	3	2	20,414
和歌山県	5,501	49,289	49,285	4	50	47	4	3	0	2	21,871
鳥取県	6,859	49,675	49,671	4	52	48	4	21	18	3	21,826
島根県	8,456	49,635	49,631	4	51	47	4	10	7	3	21,828
岡山県	4,966	49,295	49,292	4	52	48	4	3	1	2	19,341
広島県	6,023	49,610	49,606	4	52	49	4	14	11	2	19,822
山口県	6,619	49,406	49,403	4	51	48	4	4	1	3	20,544
徳島県	7,615	49,457	49,453	4	52	48	4	8	6	2	22,815
香川県	4,870	49,352	49,348	4	52	48	4	2	-	2	21,018
愛媛県	5,531	49,941	49,937	4	52	48	4	3	0	2	21,972
高知県	6,677	48,917	48,913	4	50	46	4	3	-	3	22,329
福岡県	6,024	49,141	49,137	4	52	48	4	3	1	2	20,979
佐賀県	6,579	48,735	48,732	4	50	46	4	8	5	2	21,806
長崎県	2,391	49,119	49,116	4	50	46	4	3	1	3	22,559
熊本県	4,773	49,720	49,716	4	51	48	4	27	24	2	22,553
大分県	4,070	49,542	49,538	4	52	48	4	7	5	2	20,801
宮崎県	7,645	49,931	49,927	4	52	48	4	2	-	2	22,750
鹿児島県	3,747	49,203	49,199	4	51	47	4	10	8	3	22,401
沖縄県	8,018	49,233	49,229	4	81	78	4	122	120	2	22,326
医師	9,832	49,610	49,606	4	22,046	22,043	4	40	38	2	25,603
歯科医師	7,672	49,782	49,778	4	36,700	36,697	4	11	10	2	20,881
薬剤師	18,648	49,969	49,965	4	12,606	12,603	4	3	1	2	24,084
一般業種	11,836	50,689	50,685	4	11,091	11,087	4	7	4	2	22,291
建設関係	8,118	51,510	51,506	4	10,141	10,137	4	3	1	2	22,851
全国土木	7,520	48,710	48,706	4	48,965	48,962	4	2	-	2	24,258
市 町 村	5,219	49,622	49,618	4	53	49	4	8	5	2	21,073
組 合	8,804	50,631	50,627	4	19,451	19,447	4	8	6	2	23,108
合 計	5,506	49,702	49,699	4	1,603	1,599	4	8	5	2	21,235

者 1 人 当 た り 諸 費)												
出												
共 同 事 業 拠 出 金			保 健 事 業 費			直 診 勘 定 繰 出 金	そ の 他 の 支 出	単 年 度 支 出 合 計	基 金 等 積 立 金	前 年 度 繰 上 充 用 金	公 債 費 (組 合 債 費)	支 出 合 計
高 額 医 療 費 共 同 事 業 拠 出 金	保 険 財 政 共 同 安 定 化 事 業 拠 出 金	そ の 他	特 定 健 康 診 査 等 事 業 費	保 健 事 業 費	健 康 管 理 セ ン タ ー 事 業 費							
10,758	43,176	40	1,476	806	26	287	5,882	435,365	1,181	2,246	4	438,796
8,046	35,229	0	1,989	807	346	321	5,164	376,328	782	2,509	100	379,719
7,744	39,307	0	2,720	688	61	408	5,344	405,549	2,146	509	0	408,205
9,104	37,156	0	2,667	575	28	149	9,046	420,642	1,530	－	0	422,173
11,687	48,812	7	1,980	920	124	71	4,583	426,637	3,886	－	2	430,525
8,501	36,610	1	2,598	1,046	112	287	5,552	400,246	8,759	－	0	409,006
8,529	37,288	－	2,215	960	32	139	8,940	413,961	1,512	－	111	415,584
7,724	30,809	0	1,474	886	－	32	5,081	348,545	661	2,809	0	352,015
7,409	32,329	14	1,446	734	13	65	5,199	357,646	1,620	－	0	359,267
7,938	34,511	0	2,193	731	14	40	4,792	366,032	909	－	0	366,941
8,279	35,078	0	2,351	805	7	7	5,339	362,789	4,650	－	2	367,441
7,426	27,717	0	2,256	562	20	52	5,183	351,969	1,851	6,459	63	360,342
8,518	30,226	0	3,155	165	－	30	6,433	359,757	128	432	35	360,352
7,470	26,918	0	1,812	218	－	8	4,958	361,567	361	3,789	21	365,739
8,012	38,827	0	2,326	1,238	47	453	5,163	401,873	1,387	1,445	33	404,738
7,449	38,676	－	2,947	762	－	255	6,555	416,087	128	4,537	253	421,005
9,140	42,030	0	2,171	1,039	－	589	4,139	437,431	1,287	477	3	439,198
8,664	35,640	1	1,792	1,480	94	226	5,255	412,145	693	19,066	5	431,909
7,346	34,254	0	2,073	1,240	61	280	6,475	376,344	1,387	1,587	1,188	380,506
7,387	30,269	－	2,926	985	92	432	4,943	373,430	1,803	－	2	375,235
7,242	29,950	5	2,169	742	99	344	4,568	378,956	3,225	－	28	382,208
6,799	29,891	0	2,234	716	－	7	4,966	365,993	4,499	－	119	370,611
6,597	26,298	3	2,344	424	－	10	5,159	355,303	1,343	669	188	357,502
6,967	32,562	0	2,813	827	64	117	6,072	390,366	3,441	9	79	393,895
7,839	31,820	1	2,308	876	－	314	4,242	379,867	3,727	－	261	383,855
8,997	31,859	2	2,475	868	36	68	5,032	394,558	579	6,089	150	401,376
8,832	32,659	0	1,568	693	28	9	4,906	397,058	509	17,408	39	415,015
8,890	35,737	－	1,710	630	－	55	4,536	401,012	929	1,549	1	403,490
8,453	34,270	0	2,093	555	－	127	5,196	387,090	1,867	2,439	42	391,437
8,410	37,257	0	2,391	1,106	－	474	4,784	397,375	1,971	695	18	400,060
9,062	41,458	0	1,496	1,662	146	409	5,685	420,830	4,835	1,131	133	426,930
9,207	45,369	44	3,113	1,687	84	1,062	7,529	468,433	2,723	－	4	471,159
8,208	36,853	4	1,523	698	85	512	4,623	430,347	1,073	－	18	431,438
8,394	37,860	－	1,642	871	39	113	5,390	437,137	2,889	－	1	440,028
9,287	43,815	3	1,522	1,888	－	343	5,210	461,712	5,054	－	－	466,766
9,321	50,243	0	2,036	946	37	424	5,843	455,539	2,292	157	19	458,006
9,872	44,307	1	2,910	1,216	394	493	7,430	460,222	398	1,804	1	462,426
7,973	40,044	0	1,645	731	7	232	5,448	420,451	2,153	724	126	423,454
8,774	44,784	0	2,015	838	8	328	6,073	445,052	154	4,374	1	449,582
10,057	44,772	0	1,938	518	38	34	5,884	426,457	339	4,977	2	431,775
9,320	55,042	3	2,048	919	52	193	6,829	462,765	875	18,720	16	482,376
9,653	51,732	－	2,541	691	34	258	6,432	458,062	2,998	－	8	461,068
8,185	48,430	2	2,126	877	44	362	6,177	430,459	1,430	10,008	26	441,923
8,554	42,426	－	2,206	1,325	56	230	6,200	452,234	1,294	2,407	0	455,935
8,406	45,279	3	2,098	1,252	200	234	5,683	418,863	2,469	－	131	421,463
10,148	56,264	2	2,226	1,423	53	261	7,233	464,497	947	6,784	7	472,234
12,593	49,067	6	2,095	752	－	－	6,208	378,815	1,550	15,615	29	396,009
4,762	－	155	1,415	5,301	432	－	5,099	250,705	572	－	－	251,277
3,436	－	175	1,167	5,089	－	－	5,797	245,280	3,274	－	－	248,554
4,836	－	67	1,311	4,329	－	－	6,553	275,348	257	－	－	275,605
5,645	－	88	1,734	4,398	22	－	6,621	280,876	640	－	－	281,516
5,080	－	4	1,567	3,628	－	－	7,988	276,763	327	－	－	277,091
－	－	－	595	9,235	40	1,073	14,233	287,230	415	－	－	287,645
8,414	35,161	3	2,172	692	31	132	5,558	390,302	1,598	3,385	52	395,336
4,246	－	47	1,394	4,838	54	152	8,177	273,163	671	－	－	273,834
8,081	32,351	6	2,110	1,023	33	133	5,767	380,940	1,524	3,114	48	385,626

第9-1表 都道府県、業種別経理状況（続き） 一経理関係諸率一

（単位：円）

	経 理 関 係 諸 率 （ 被 保 険 者 1 人 当 た り 諸 費 ）									
	資 産					負 債				
	資 産					負 債				
	合 計	基 金 等 保 有 額	次年度への 繰 越 金	貸付金等	その他の 資 産	合 計	繰上充用金 (当年度 赤字額)	市町村債 (組合債) 残 高	その他の 負 債	純 資 産
北海道	14,963	9,894	5,068	1	-	1,703	1,703	-	-	13,260
青森県	16,564	12,505	4,053	6	-	3,356	3,287	69	-	13,208
岩手県	32,734	19,616	13,117	-	-	190	70	119	-	32,544
宮城県	34,723	25,490	9,152	80	-	-	-	-	-	34,723
秋田県	40,671	21,122	19,549	-	-	-	-	-	-	40,671
山形県	43,149	25,939	17,137	28	45	-	-	-	-	43,149
福島県	40,415	10,372	30,011	28	5	920	42	878	-	39,495
茨城県	16,994	3,756	13,234	5	-	2,407	2,407	-	-	14,587
栃木県	27,576	14,362	13,213	1	-	-	-	-	-	27,576
群馬県	27,188	17,964	9,224	-	-	-	-	-	-	27,188
埼玉県	20,404	8,517	11,872	14	-	-	-	-	-	20,404
千葉県	17,479	7,663	9,803	12	2	6,552	6,346	206	-	10,927
東京都	9,798	693	9,105	-	-	430	338	93	-	9,368
神奈川県	5,401	1,043	4,357	-	-	123	123	-	-	5,278
新潟県	17,293	6,784	10,508	-	-	1,228	1,075	153	-	16,064
富山県	18,433	8,673	9,759	-	-	2,891	528	961	1,402	15,542
石川県	21,742	18,254	3,488	-	-	578	578	-	-	21,163
福井県	18,511	10,091	8,393	2	25	15,618	15,618	-	-	2,893
山梨県	19,182	9,755	9,428	-	-	4,369	782	3,587	-	14,813
長野県	32,175	20,415	11,759	1	-	-	-	-	-	32,175
岐阜県	42,591	21,600	20,962	28	-	205	-	205	-	42,385
静岡県	28,611	15,320	13,270	13	8	356	-	356	-	28,254
愛知県	18,797	6,153	12,644	-	-	1,057	862	194	-	17,740
三重県	43,085	22,122	20,963	-	-	245	-	245	-	42,840
滋賀県	23,100	9,791	13,309	-	-	515	-	515	-	22,586
京都府	10,225	5,771	4,447	7	-	2,700	2,013	687	-	7,525
大阪府	5,383	1,461	3,922	-	-	15,147	15,147	-	-	-9,764
兵庫県	15,861	5,626	10,234	-	-	1,327	1,327	-	-	14,533
奈良県	22,058	11,733	10,325	-	-	2,580	2,580	-	-	19,478
和歌山県	23,259	15,940	7,318	2	-	246	246	-	-	23,013
鳥取県	28,009	19,090	8,899	-	20	1,885	1,351	534	-	26,124
島根県	35,077	26,170	8,908	-	-	-	-	-	-	35,077
岡山県	25,933	12,122	13,805	6	-	195	-	195	-	25,738
広島県	20,238	12,596	7,643	-	-	-	-	-	-	20,238
山口県	27,110	11,433	15,645	32	-	701	79	-	622	26,409
徳島県	37,538	18,249	19,289	0	-	184	184	-	-	37,354
香川県	14,791	9,592	5,195	4	-	1,476	1,476	-	-	13,315
愛媛県	15,927	6,723	9,204	-	-	586	83	503	-	15,341
高知県	18,221	15,093	3,097	31	-	4,257	4,257	-	-	13,964
福岡県	7,042	2,862	4,178	0	2	6,013	6,013	-	-	1,029
佐賀県	8,793	6,145	2,644	3	-	21,709	21,709	-	-	-12,917
長崎県	22,622	13,824	8,798	-	-	1,607	-	-	1,607	21,015
熊本県	23,524	13,907	9,617	-	-	4,221	4,176	45	-	19,302
大分県	15,722	9,238	6,484	-	-	609	609	-	-	15,113
宮崎県	32,431	21,417	11,010	3	-	595	-	392	203	31,836
鹿児島県	14,290	6,739	7,540	11	-	8,405	7,651	754	-	5,885
沖縄県	6,738	2,587	4,149	2	-	19,368	19,368	-	-	-12,630
医師	156,952	115,606	40,942	28	376	239	-	-	239	156,713
歯科医師	107,544	75,120	32,424	-	-	-	-	-	-	107,544
薬剤師	156,250	113,495	41,914	-	842	482	-	-	482	155,768
一般業種	167,436	110,551	53,209	-	3,676	4,174	-	-	4,174	163,262
建設関係	93,752	66,317	24,466	59	2,910	53	-	-	53	93,699
全国土木	128,823	61,818	15,769	-	51,236	104,689	-	-	104,689	24,134
市町村	18,062	8,524	9,531	6	1	2,978	2,798	143	38	15,084
組合	116,854	77,950	29,581	34	9,289	15,412	-	-	15,412	101,442
合計	25,957	14,073	11,133	8	743	3,972	2,574	132	1,266	21,985

第9-2表 都道府県、業種別経理状況

	経 理 関 係 諸 率 (被 保 険)					
	収					
	保 険 料 (税)			国 庫 支		
	計	一般被保険者分	退職被保険者等分	計	事務費負担金	療養給付費等 負 担 金
北海道	17,411	16,278	1,133	19,364	-	14,687
青森県	16,689	15,513	1,176	20,917	-	14,739
岩手県	16,016	14,639	1,377	21,098	-	14,691
宮城県	15,532	14,583	948	20,415	-	14,888
秋田県	16,578	15,065	1,513	20,455	-	14,327
山形県	20,483	18,460	2,023	20,191	-	14,555
福島県	17,242	15,777	1,464	20,101	-	14,489
茨城県	17,593	16,395	1,199	19,537	-	14,956
栃木県	19,078	17,588	1,491	19,271	-	14,814
群馬県	17,837	16,518	1,319	19,462	-	14,701
埼玉県	17,762	16,619	1,144	18,646	-	14,969
千葉県	17,921	16,826	1,096	18,313	-	15,026
東京都	19,280	18,314	966	17,281	-	15,292
神奈川県	20,487	19,342	1,144	16,828	-	15,155
新潟県	18,969	17,398	1,572	20,087	-	14,725
富山県	18,718	16,646	2,072	17,815	-	13,999
石川県	18,303	16,640	1,663	18,563	-	14,462
福井県	17,502	15,374	2,129	18,866	-	14,190
山梨県	18,445	17,171	1,274	20,005	-	14,971
長野県	18,611	16,731	1,880	19,269	-	14,212
岐阜県	19,581	18,111	1,470	18,914	-	14,850
静岡県	21,717	19,963	1,754	17,625	-	14,747
愛知県	19,785	18,350	1,435	17,629	-	14,932
三重県	17,580	16,042	1,538	18,397	-	14,432
滋賀県	19,892	17,858	2,035	17,717	-	14,100
京都府	18,225	16,825	1,400	19,534	-	14,686
大阪府	17,789	16,642	1,147	19,543	-	14,851
兵庫県	17,318	16,021	1,297	19,460	-	14,720
奈良県	16,583	15,419	1,164	19,492	-	14,719
和歌山県	16,980	15,650	1,330	20,422	-	14,611
鳥取県	18,423	16,688	1,734	20,046	-	14,400
島根県	18,144	16,081	2,063	18,731	-	13,965
岡山県	19,296	17,538	1,757	18,666	-	14,284
広島県	19,207	17,513	1,694	18,398	-	14,462
山口県	18,490	16,704	1,785	18,538	-	14,198
徳島県	15,692	14,059	1,632	20,789	-	14,362
香川県	16,050	14,335	1,714	19,314	-	14,300
愛媛県	17,017	15,516	1,501	20,885	-	14,706
高知県	16,348	14,814	1,534	19,966	-	14,190
福岡県	17,143	15,920	1,223	19,830	-	14,648
佐賀県	16,857	15,570	1,288	19,950	-	14,442
長崎県	13,346	12,194	1,151	20,763	-	14,331
熊本県	16,468	15,355	1,114	21,073	-	14,795
大分県	16,674	15,235	1,439	20,674	-	14,530
宮崎県	16,039	14,765	1,274	21,207	-	14,750
鹿児島県	16,125	14,985	1,140	21,260	-	14,742
沖縄県	11,225	10,508	717	23,703	-	15,036
医師	31,989	31,989	・	12,297	-	12,297
歯科医師	33,635	33,635	・	14,589	-	14,589
薬剤師	31,812	31,812	・	14,718	-	14,718
一般業種	28,211	28,211	・	22,980	-	22,980
建設関係	24,412	24,412	・	28,317	-	28,317
全国土木	41,769	41,769	・	4,893	-	4,893
市 町 村	18,136	16,839	1,297	18,971	-	14,805
組 合	29,093	29,093	・	21,195	-	21,195
合 計	19,011	17,819	1,297	19,149	-	15,316

一 経理関係諸率（再掲）後期高齢者支援金等分一

（単位：円）

者 1 人 当 た り 諸 費)						
入				支 出		
出 金		療養給付費等 交 付 金	都道府県支出金	後 期 高 齢 者 支 援 金 等	その他の支出	
普 通 調 整 金	特 別 調 整 金					
4,677	-	-	3,342	-	49,283	14
6,178	-	-	3,355	-	49,512	14
6,407	-	-	4,017	-	50,246	17
5,527	-	-	2,976	-	49,467	1
6,128	-	-	4,669	-	49,556	-
5,636	-	-	3,993	-	50,117	13
5,612	-	-	4,048	-	49,273	5
4,581	-	-	3,051	-	49,816	11
4,457	-	-	2,435	-	49,610	6
4,762	-	-	3,292	-	49,295	5
3,676	-	-	2,963	-	49,726	119
3,287	-	-	2,240	-	49,695	7
1,989	-	-	2,250	-	50,038	13
1,673	-	-	1,973	-	49,940	38
5,363	-	-	3,088	-	50,117	25
3,816	-	-	4,089	-	50,401	11
4,102	-	-	4,900	-	50,097	2
4,676	-	-	5,225	-	49,950	3
5,034	-	-	1,493	-	49,664	5
5,057	-	-	4,724	-	49,406	11
4,064	-	-	3,463	-	49,906	4
2,878	-	-	3,814	-	49,894	7
2,696	-	-	2,762	-	49,932	16
3,965	-	-	3,384	-	49,203	2
3,617	-	-	4,915	-	49,014	-
4,848	-	-	3,296	-	49,342	45
4,692	-	-	2,930	-	49,211	11
4,740	-	-	2,484	-	49,460	3
4,773	-	-	3,174	-	49,196	22
5,811	-	-	2,979	-	49,289	16
5,645	-	-	4,529	-	49,675	0
4,767	-	-	5,867	-	49,635	-
4,382	-	-	4,615	-	49,295	34
3,936	-	-	4,393	-	49,610	48
4,340	-	-	4,891	-	49,406	7
6,427	-	-	4,152	-	49,457	5
5,014	-	-	4,629	-	49,352	-
6,179	-	-	2,361	-	49,941	6
5,776	-	-	3,671	-	48,917	19
5,182	-	-	3,334	-	49,141	25
5,508	-	-	3,506	-	48,735	3
6,432	-	-	3,892	-	49,119	5
6,278	-	-	3,053	-	49,720	10
6,144	-	-	4,076	-	49,542	105
6,456	-	-	3,762	-	49,931	34
6,518	-	-	3,058	-	49,203	26
8,667	-	-	1,621	-	49,233	14
-	-	-	-	-	49,610	12
-	-	-	-	-	49,782	4
-	-	-	-	-	49,969	2
-	-	-	-	-	50,689	11
-	-	-	-	-	51,510	12
-	-	-	-	-	48,710	-
4,166	-	-	3,077	-	49,622	22
-	-	-	-	-	50,631	9
3,833	-	-	2,831	-	49,702	21

第10- 1 表 都道府県、業種別医療費の状況

全 体

	療 養 諸 費 合 計					療 養 の 給 付 等	
	件 数	医 療 費	保険者負担額	一部負担金	他法負担分		
	件	千円	千円	千円	千円	件	千円
北海道	22,104,993	524,595,447	382,644,112	119,110,595	22,840,740	21,618,947	520,059,197
青森県	6,571,621	130,015,008	94,479,530	30,097,034	5,438,444	6,458,121	128,986,911
岩手県	5,729,770	116,524,915	87,236,931	25,975,785	3,312,199	5,620,384	115,737,839
宮城県	10,838,090	203,398,216	163,231,086	33,385,763	6,781,367	10,489,249	201,060,704
秋田県	4,676,652	97,451,905	70,989,979	21,728,834	4,733,092	4,602,395	96,670,527
山形県	4,880,088	95,448,476	69,346,270	21,701,793	4,400,413	4,784,270	94,621,270
福島県	8,917,416	176,080,120	138,891,731	32,649,380	4,539,009	8,562,171	174,239,217
茨城県	12,616,634	248,976,562	181,869,992	56,855,482	10,251,088	12,306,619	246,183,856
栃木県	8,331,593	167,343,831	121,493,668	40,805,235	5,044,929	8,095,434	165,058,805
群馬県	8,315,997	175,121,412	126,958,478	38,592,222	9,570,711	8,093,108	172,948,550
埼玉県	31,078,198	600,865,408	437,463,719	136,345,589	27,056,100	30,042,668	589,989,218
千葉県	26,762,363	517,376,401	377,178,472	123,180,371	17,017,558	25,951,862	509,252,788
東京都	58,511,811	1,075,619,144	781,058,491	249,268,998	45,291,655	56,286,527	1,051,918,773
神奈川県	38,832,586	722,216,724	525,935,632	162,868,354	33,412,739	37,711,779	710,537,682
新潟県	9,491,419	191,563,153	139,618,270	43,644,899	8,299,984	9,326,261	189,856,541
富山県	3,638,373	84,612,826	61,622,231	18,781,925	4,208,670	3,486,039	83,119,048
石川県	4,038,698	103,698,213	75,425,428	23,963,779	4,309,006	3,900,317	102,418,705
福井県	2,445,096	63,720,077	46,357,923	15,629,953	1,732,202	2,362,123	63,039,349
山梨県	3,763,176	75,960,938	55,142,095	15,545,617	5,273,226	3,653,645	74,883,671
長野県	8,291,575	171,789,850	125,061,220	41,713,909	5,014,720	8,056,207	169,611,434
岐阜県	9,051,976	181,662,165	132,279,088	38,305,637	11,077,440	8,719,195	178,629,266
静岡県	16,236,510	314,688,113	229,168,165	76,079,680	9,440,268	15,844,182	311,106,780
愛知県	29,450,057	560,422,807	407,745,651	122,153,454	30,523,701	28,427,600	551,037,054
三重県	7,365,730	150,856,453	109,882,912	34,193,508	6,780,033	7,192,322	149,277,274
滋賀県	4,928,075	103,270,994	75,170,667	23,069,076	5,031,251	4,783,961	102,096,237
京都府	9,583,567	218,231,337	159,218,882	45,643,150	13,369,305	9,103,688	213,495,750
大阪府	38,989,982	841,979,520	615,654,284	186,666,998	39,658,238	36,295,789	812,254,019
兵庫県	23,862,912	480,985,470	350,736,363	107,324,207	22,924,900	23,026,846	473,313,999
奈良県	5,661,231	120,192,868	87,657,433	29,157,798	3,377,637	5,401,420	117,982,500
和歌山県	4,647,711	102,013,718	74,216,875	22,744,150	5,052,693	4,386,760	99,766,479
鳥取県	2,209,474	50,716,789	36,892,094	11,271,435	2,553,260	2,188,326	50,508,540
島根県	2,709,608	63,111,791	45,955,882	14,279,503	2,876,407	2,672,806	62,816,257
岡山県	7,418,226	172,620,455	125,986,027	39,423,870	7,210,559	7,240,050	171,171,888
広島県	12,092,451	259,838,265	189,644,317	54,386,905	15,807,043	11,809,586	257,285,132
山口県	6,474,344	143,068,114	104,314,064	30,401,435	8,352,615	6,360,221	141,956,548
徳島県	2,880,739	69,847,367	50,741,641	16,372,593	2,733,133	2,773,826	68,926,981
香川県	4,036,770	95,124,017	69,269,543	21,201,020	4,653,454	3,883,292	93,969,805
愛媛県	5,800,541	136,201,202	99,170,538	30,512,088	6,518,576	5,674,004	135,178,004
高知県	3,249,340	78,511,202	57,163,934	17,684,640	3,662,628	3,171,019	77,800,104
福岡県	21,418,564	455,831,055	331,977,407	102,862,838	20,990,810	20,700,081	449,217,273
佐賀県	3,832,414	83,375,100	60,670,143	19,883,290	2,821,667	3,742,262	82,593,353
長崎県	7,058,747	156,274,758	113,890,971	34,722,958	7,660,829	6,845,671	154,507,015
熊本県	8,190,431	182,254,622	132,495,227	42,956,687	6,802,708	8,030,226	180,823,615
大分県	4,833,963	116,394,905	84,914,753	27,962,457	3,517,695	4,722,677	115,469,370
宮崎県	5,229,484	113,076,953	82,312,745	26,355,971	4,408,236	5,102,807	111,992,430
鹿児島県	7,445,446	174,257,188	126,878,748	41,934,077	5,444,363	7,243,008	172,463,652
沖縄県	5,720,947	134,928,980	97,482,634	32,505,114	4,941,232	5,576,322	133,904,248
医師	3,163,028	50,382,707	35,621,061	13,759,269	1,002,377	3,064,580	49,540,155
歯科医師	2,788,244	39,151,865	27,790,911	10,543,215	817,739	2,662,230	38,361,792
薬剤師	640,722	9,084,672	6,453,237	2,405,555	225,881	621,997	8,938,561
一般業種	5,302,820	79,829,716	57,178,269	20,241,883	2,409,565	5,006,323	77,481,601
建設関係	19,262,462	310,880,651	223,819,572	77,703,455	9,357,624	18,526,824	305,120,198
全国土木	5,003,447	68,324,417	48,855,982	18,177,323	1,291,113	4,824,452	67,161,060
市町村	540,215,389	11,102,114,834	8,113,496,245	2,501,900,055	486,718,534	522,326,073	10,929,737,655
組合	36,160,723	557,654,028	399,719,031	142,830,699	15,104,297	34,706,406	546,603,368
合計	576,376,112	11,659,768,862	8,513,215,276	2,644,730,754	501,822,831	557,032,479	11,476,341,023

（市町村・療養の給付等 ３月～２月ベース、療養費等 ４月～３月ベース、組合 ４月～３月ベース）

合 計		療 養 費 等							
		食事療養・生活療養		療 養 費				補 装 具	
				療 養 費 小 計		診 療 費			
件 数	医 療 費	件 数	医 療 費	件 数	医 療 費	件 数	医 療 費	件 数	医 療 費
件	千円	件	千円	件	千円	件	千円	件	千円
486,046	4,536,251	4,715	・	481,316	4,535,421	9,931	190,102	19,456	620,523
113,500	1,028,097	1,833	・	111,651	1,027,814	3,033	33,730	4,559	129,794
109,386	787,076	762	・	108,622	786,937	8,726	51,369	2,621	104,775
348,841	2,337,512	478	・	348,356	2,337,112	64,456	68,795	5,337	171,034
74,257	781,378	1,037	・	73,219	781,346	2,225	55,980	2,554	67,384
95,818	827,206	151	・	95,667	827,206	1,366	36,144	3,220	99,749
355,245	1,840,903	389	・	354,848	1,840,642	155,395	149,687	3,562	109,495
310,015	2,792,706	139	・	309,872	2,792,518	32,391	272,571	6,032	197,731
236,159	2,285,026	79	・	236,078	2,284,959	5,769	89,492	4,723	172,465
222,889	2,172,862	63	・	222,816	2,172,557	4,070	72,576	5,521	186,146
1,035,530	10,876,190	2,118	・	1,033,397	10,875,537	16,026	310,376	14,652	532,433
810,501	8,123,614	416	・	810,063	8,122,438	20,909	345,809	11,654	398,519
2,225,284	23,700,371	648	・	2,224,590	23,694,138	37,516	641,334	27,254	1,019,234
1,120,807	11,679,043	7,961	・	1,112,810	11,672,034	30,576	501,222	17,195	598,946
165,158	1,706,612	2,874	・	162,279	1,706,573	4,179	107,429	7,727	201,973
152,334	1,493,778	998	・	151,330	1,492,954	1,674	24,409	3,131	94,316
138,381	1,279,508	561	・	137,750	1,277,917	1,992	56,458	2,910	82,694
82,973	680,728	1,048	・	81,924	680,681	1,155	27,223	2,390	62,298
109,531	1,077,268	16	・	109,512	1,077,106	3,126	54,758	2,157	72,990
235,368	2,178,416	778	・	234,589	2,178,334	4,871	81,772	5,057	142,953
332,781	3,032,899	546	・	332,223	3,032,453	3,950	77,856	8,664	259,731
392,328	3,581,333	1,871	・	390,446	3,580,784	6,804	109,711	10,821	358,633
1,022,457	9,385,753	3,992	・	1,018,457	9,385,359	9,925	205,261	29,527	984,421
173,408	1,579,179	284	・	173,121	1,578,767	4,371	84,656	7,152	202,503
144,114	1,174,758	836	・	143,274	1,174,649	3,312	44,445	4,679	130,871
479,879	4,735,586	275	・	479,598	4,735,323	3,084	76,736	12,564	380,343
2,694,193	29,725,501	4,952	・	2,689,231	29,725,251	14,075	251,424	30,635	907,483
836,066	7,671,471	5,535	・	830,510	7,670,741	11,915	204,108	19,573	578,234
259,811	2,210,368	1,689	・	258,110	2,210,014	2,804	50,277	6,885	186,364
260,951	2,247,238	2,716	・	258,228	2,246,933	2,008	34,388	4,261	133,633
21,148	208,250	686	・	20,460	204,106	890	20,389	2,192	65,989
36,802	295,535	146	・	36,643	295,289	798	21,568	2,680	76,550
178,176	1,448,568	459	・	177,715	1,448,119	3,832	56,712	5,455	170,377
282,865	2,553,133	373	・	282,472	2,552,139	5,862	79,952	8,934	282,481
114,123	1,111,566	256	・	113,866	1,111,509	2,893	48,456	5,090	159,459
106,913	920,386	803	・	106,108	920,260	2,000	36,767	2,995	83,712
153,478	1,154,212	898	・	152,563	1,154,047	1,638	25,317	4,256	112,905
126,537	1,023,198	629	・	125,900	1,022,738	2,305	39,624	5,277	156,346
78,321	711,098	153	・	78,168	711,098	2,664	39,440	3,436	107,446
718,483	6,613,782	3,123	・	715,357	6,613,654	7,373	126,581	17,608	522,622
90,152	781,747	796	・	89,352	781,687	1,236	20,590	3,008	83,887
213,076	1,767,743	1,864	・	211,154	1,766,397	4,376	51,814	5,495	139,529
160,205	1,431,007	598	・	159,595	1,430,706	4,232	54,518	8,118	224,020
111,286	925,535	2,022	・	109,261	925,065	1,550	30,041	4,185	120,221
126,677	1,084,523	145	・	126,527	1,084,185	1,612	28,639	4,326	128,852
202,438	1,793,536	3,172	・	199,254	1,792,890	2,395	41,383	6,840	222,259
144,625	1,024,733	205	・	144,414	1,024,536	4,973	82,611	3,683	127,973
98,448	842,552	42	・	98,393	841,275	11,210	212,189	2,332	84,101
126,014	790,073	23	・	125,987	789,884	625	10,183	1,693	55,046
18,725	146,111	8	・	18,717	146,111	95	1,915	354	11,062
296,497	2,348,114	113	・	296,383	2,348,101	1,323	21,713	2,753	95,667
735,638	5,760,452	415	・	735,204	5,759,819	5,940	53,361	13,199	407,527
178,995	1,163,357	2	・	178,992	1,163,347	4,873	16,505	2,829	90,350
17,889,316	172,377,179	66,088	・	17,822,696	172,342,922	522,263	5,114,500	380,051	11,972,295
1,454,317	11,050,659	603	・	1,453,676	11,048,536	24,066	315,866	23,160	743,753
19,343,633	183,427,838	66,691	・	19,276,372	183,391,458	546,329	5,430,366	403,211	12,716,049

第10-1表 都道府県、業種別医療費の状況（続き）

（市町村・療養の給付等 3月～2月ベース、

	療 養 費					
	療 養 費					
	柔 道 整 復 師		ア ン マ ・ マ ッ サ ー ジ		ハ リ ・ キ ュ ウ	
	件 数	医 療 費	件 数	医 療 費	件 数	医 療 費
	件	千円	件	千円	件	千円
北海道	380,303	2,873,737	11,418	229,426	60,024	614,272
青森県	101,491	811,192	946	34,174	1,587	18,339
岩手県	89,372	542,681	1,090	27,476	1,681	25,865
宮城県	268,251	1,917,498	6,245	134,338	3,597	35,863
秋田県	62,806	550,576	2,010	72,495	1,050	11,184
山形県	86,984	620,544	1,661	42,811	2,426	26,980
福島県	187,013	1,400,370	3,577	107,910	4,002	62,131
茨城県	262,041	2,142,012	4,488	120,131	4,844	58,148
栃木県	218,917	1,904,451	3,147	79,021	3,493	38,658
群馬県	206,073	1,733,307	4,684	156,908	2,444	23,083
埼玉県	945,102	8,852,124	27,560	834,990	16,621	203,768
千葉県	731,066	6,486,013	18,308	526,903	27,775	361,611
東京都	2,035,571	19,313,526	59,690	1,855,895	64,348	858,690
神奈川県	963,306	8,228,168	58,739	1,737,281	42,873	605,028
新潟県	141,189	1,193,137	4,861	157,032	3,633	38,690
富山県	131,455	1,196,365	1,204	37,838	13,853	139,766
石川県	119,455	970,414	2,551	72,333	10,738	94,687
福井県	74,111	550,636	614	14,474	3,654	26,050
山梨県	91,235	781,959	4,057	113,688	4,823	51,911
長野県	208,750	1,680,062	7,211	188,488	8,661	84,035
岐阜県	301,256	2,372,331	4,617	155,369	13,687	166,413
静岡県	352,566	2,648,155	13,096	367,115	7,134	96,089
愛知県	879,202	6,689,093	20,614	661,781	78,471	830,512
三重県	149,235	1,132,831	2,261	56,388	10,034	100,609
滋賀県	127,887	844,449	2,898	89,550	4,498	65,334
京都府	441,002	3,751,470	10,873	366,647	12,072	159,595
大阪府	2,400,968	24,321,209	28,678	1,066,380	214,701	3,170,510
兵庫県	763,227	6,293,789	7,863	248,104	27,766	342,915
奈良県	234,066	1,780,658	2,128	49,343	10,592	127,802
和歌山県	240,035	1,893,161	1,995	58,996	9,928	126,707
鳥取県	15,980	99,331	677	12,711	716	5,243
島根県	27,674	175,736	187	3,990	3,756	6,241
岡山県	163,791	1,142,386	1,121	40,188	3,507	37,966
広島県	232,954	1,728,022	4,868	134,009	29,795	325,997
山口県	101,013	815,363	1,356	49,210	3,468	38,350
徳島県	96,933	759,274	743	15,168	3,409	24,835
香川県	143,231	926,922	2,194	65,942	1,154	17,108
愛媛県	114,209	705,342	3,467	114,160	493	4,914
高知県	70,142	516,035	1,177	39,456	678	7,754
福岡県	669,611	5,551,805	8,511	254,641	11,868	139,069
佐賀県	82,235	635,841	1,026	24,886	1,841	16,305
長崎県	186,102	1,419,466	2,142	36,095	13,017	118,834
熊本県	139,351	1,017,637	2,985	97,155	4,908	37,335
大分県	100,190	720,847	1,678	38,580	1,546	11,511
宮崎県	110,839	805,238	2,137	57,305	7,599	63,755
鹿児島県	180,684	1,360,677	3,480	86,897	5,847	81,348
沖縄県	127,809	691,640	2,936	63,595	4,961	56,463
医師	80,410	486,309	846	23,686	3,405	34,916
歯科医師	117,067	663,556	523	12,882	3,848	35,884
薬剤師	16,954	114,232	345	9,522	926	9,135
一般業種	280,429	2,055,547	2,215	67,724	9,655	107,348
建設関係	694,276	4,970,303	5,270	155,262	16,464	173,262
全国土木	166,316	997,557	894	20,940	4,079	37,934
市町村	15,756,683	134,547,483	359,769	10,797,276	769,573	9,558,275
組合	1,355,452	9,287,504	10,093	290,016	38,377	398,479
合計	17,112,135	143,834,987	369,862	11,087,293	807,950	9,956,754

－計（一般被保険者分＋退職者医療分）－

療養費等 ４月～３月ベース、組合 ４月～３月ベース)

等			
そ の 他		移 送 費	
件 数	医 療 費	件 数	医 療 費
件	千円	件	千円
184	7,360	15	830
35	584	16	283
5,132	34,771	2	139
470	9,584	7	400
2,574	23,727	1	32
10	978	－	－
1,299	11,048	8	261
76	1,925	4	188
29	872	2	67
24	538	10	305
13,436	141,846	15	653
351	3,583	22	1,176
211	5,458	46	6,233
121	1,389	36	7,009
690	8,311	5	39
13	260	6	824
104	1,330	70	1,592
－	－	1	47
4,114	1,801	3	162
39	1,024	1	82
49	752	12	446
25	1,081	11	549
718	14,291	8	394
68	1,779	3	412
－	－	4	109
3	532	6	263
174	8,244	10	250
166	3,590	21	729
1,635	15,570	12	354
1	47	7	306
5	444	2	4,143
1,548	11,203	13	246
9	491	2	448
59	1,678	20	993
46	670	1	57
28	503	2	126
90	5,852	17	165
149	2,352	8	459
71	967	－	－
386	18,937	3	128
6	178	4	60
22	659	58	1,347
1	40	12	301
112	3,864	3	470
14	396	5	337
8	328	12	646
52	2,255	6	196
190	74	13	1,277
2,231	12,334	4	189
43	245	－	－
8	101	1	14
55	104	19	634
1	60	1	10
34,357	353,093	532	34,257
2,528	12,918	38	2,123
36,885	366,010	570	36,380

第10- 1 表 都道府県、業種別医療費の状況

全 体

	療 養 諸 費 合 計					療 養 の 給 付 等	
	件 数	医 療 費	保険者負担額	一部負担金	他法負担分		
	件	千円	千円	千円	千円	件	千円
北 海 道	20,635,445	486,745,845	356,168,525	108,523,691	22,053,629	20,180,333	482,500,896
青 森 県	6,082,813	120,118,623	87,554,828	27,356,498	5,207,296	5,976,784	119,162,625
岩 手 県	5,230,873	106,523,671	80,009,440	23,311,432	3,202,799	5,130,135	105,805,056
宮 城 県	10,226,999	191,338,685	153,919,581	30,770,860	6,648,244	9,894,710	189,108,427
秋 田 県	4,254,078	89,062,663	65,121,060	19,466,260	4,475,342	4,186,091	88,347,740
山 形 県	4,382,693	85,788,209	62,591,138	18,993,086	4,203,985	4,296,061	85,040,326
福 島 県	8,159,349	161,266,086	127,667,582	29,190,374	4,408,130	7,833,724	159,573,564
茨 城 県	11,749,430	230,688,918	168,964,440	51,902,754	9,821,724	11,459,059	228,091,885
栃 木 県	7,678,941	153,880,656	112,067,880	36,938,049	4,874,728	7,459,541	151,759,094
群 馬 県	7,707,924	161,589,868	117,499,702	34,898,981	9,191,185	7,499,602	159,565,028
埼 玉 県	29,165,735	561,688,151	410,050,318	125,498,660	26,139,174	28,187,645	551,397,015
千 葉 県	25,231,109	486,593,849	355,590,224	114,286,593	16,717,032	24,460,237	478,856,775
東 京 都	55,591,845	1,016,334,397	739,593,004	232,621,789	44,119,604	53,465,898	993,694,753
神 奈 川 県	36,759,981	680,801,697	496,974,262	151,532,177	32,295,259	35,691,198	669,659,387
新 潟 県	8,697,577	175,617,961	128,463,421	39,251,421	7,903,119	8,545,748	174,046,290
富 山 県	3,243,322	75,468,023	55,226,944	16,293,627	3,947,452	3,107,819	74,136,649
石 川 県	3,656,966	93,885,661	68,562,670	21,349,645	3,973,346	3,531,685	92,733,172
福 井 県	2,164,343	56,326,956	41,189,847	13,495,174	1,641,936	2,090,746	55,720,016
山 梨 県	3,514,385	70,858,643	51,575,774	14,239,840	5,043,029	3,411,309	69,852,913
長 野 県	7,474,483	154,642,426	113,064,018	36,781,695	4,796,714	7,261,627	152,664,442
岐 阜 県	8,403,033	167,790,638	122,579,149	34,642,889	10,568,599	8,092,152	164,957,704
静 岡 県	14,944,527	289,348,232	211,445,274	68,796,726	9,106,232	14,580,305	286,021,082
愛 知 県	27,422,172	516,530,026	377,050,755	110,548,741	28,930,530	26,462,925	507,744,844
三 重 県	6,735,424	137,946,804	100,849,131	30,611,623	6,486,050	6,576,701	136,491,745
滋 賀 県	4,451,211	92,903,930	67,921,389	20,262,491	4,720,049	4,320,818	91,843,693
京 都 府	8,914,568	202,192,125	148,001,372	41,349,751	12,841,003	8,464,921	197,739,102
大 阪 府	36,762,800	790,378,612	579,538,410	172,663,923	38,176,279	34,202,620	762,025,680
兵 庫 県	22,223,072	445,854,899	326,165,576	97,844,275	21,845,048	21,435,977	438,610,670
奈 良 県	5,319,458	112,453,474	82,244,096	26,934,066	3,275,312	5,074,396	110,359,588
和 歌 山 県	4,303,135	94,488,817	68,953,334	20,703,086	4,832,397	4,060,497	92,395,145
鳥 取 県	2,005,541	46,033,604	33,616,830	10,034,101	2,382,673	1,986,309	45,845,394
島 根 県	2,422,857	56,841,707	41,570,970	12,579,732	2,691,005	2,389,493	56,574,630
岡 山 県	6,779,544	157,790,227	115,616,898	35,262,790	6,910,539	6,615,617	156,455,266
広 島 県	11,105,645	237,424,258	173,966,322	48,461,638	14,996,297	10,843,561	235,050,539
山 口 県	5,905,416	130,106,293	95,251,967	27,015,202	7,839,124	5,800,938	129,089,589
徳 島 県	2,613,738	63,568,060	46,349,118	14,612,245	2,606,697	2,516,384	62,729,784
香 川 県	3,643,829	86,036,980	62,914,847	18,594,449	4,527,684	3,505,551	84,994,187
愛 媛 県	5,356,969	125,532,912	91,710,461	27,655,214	6,167,237	5,239,859	124,585,374
高 知 県	2,971,122	72,018,131	52,622,514	15,930,985	3,464,632	2,899,660	71,363,752
福 岡 県	19,973,425	422,652,166	308,769,823	93,965,678	19,916,664	19,299,309	416,453,025
佐 賀 県	3,543,479	77,072,825	56,266,789	18,084,956	2,721,081	3,459,768	76,348,598
長 崎 県	6,493,262	144,160,744	105,449,934	31,279,580	7,431,230	6,296,121	142,516,216
熊 本 県	7,612,298	169,949,561	123,918,482	39,566,193	6,464,886	7,462,852	168,623,333
大 分 県	4,438,348	106,694,461	78,129,062	25,199,463	3,365,936	4,336,053	105,840,828
宮 崎 県	4,796,088	103,868,023	75,872,608	23,775,405	4,220,010	4,679,814	102,869,555
鹿 児 島 県	6,953,424	163,573,001	119,407,765	38,887,936	5,277,301	6,763,044	161,887,411
沖 縄 県	5,391,387	127,516,655	92,289,345	30,456,399	4,770,912	5,254,267	126,546,468
医 師	3,163,028	50,382,707	35,621,061	13,759,269	1,002,377	3,064,580	49,540,155
歯 科 医 師	2,788,244	39,151,865	27,790,911	10,543,215	817,739	2,662,230	38,361,792
薬 剤 師	640,722	9,084,672	6,453,237	2,405,555	225,881	621,997	8,938,561
一 般 業 種	5,302,820	79,829,716	57,178,269	20,241,883	2,409,565	5,006,323	77,481,601
建 設 関 係	19,262,462	310,880,651	223,819,572	77,703,455	9,357,624	18,526,824	305,120,198
全 国 土 木	5,003,447	68,324,417	48,855,982	18,177,323	1,291,113	4,824,452	67,161,060
市 町 村	503,094,063	10,299,948,153	7,550,326,877	2,282,422,143	467,199,132	486,289,864	10,137,679,253
組 合	36,160,723	557,654,028	399,719,031	142,830,699	15,104,297	34,706,406	546,603,368
合 計	539,254,786	10,857,602,180	7,950,045,908	2,425,252,842	482,303,430	520,996,270	10,684,282,621

(市町村・療養の給付等 3月～2月ベース、療養費等 4月～3月ベース、組合 4月～3月ベース)

合 計		療 養 費 等							
		食事療養・生活療養		療 養 費 小 計		診 療 費		補 装 具	
件 数	医 療 費	件 数	医 療 費	件 数	医 療 費	件 数	医 療 費	件 数	医 療 費
件	千円	件	千円	件	千円	件	千円	件	千円
455,112	4,244,949	4,447	・	450,652	4,244,149	9,411	176,737	18,224	580,934
106,029	955,997	1,745	・	104,268	955,714	2,909	32,098	4,217	120,915
100,738	718,615	714	・	100,022	718,476	8,113	43,566	2,414	97,233
332,289	2,230,258	449	・	331,835	2,229,888	61,321	66,661	5,101	162,720
67,987	714,923	973	・	67,013	714,891	1,922	49,155	2,352	61,839
86,632	747,883	141	・	86,491	747,883	1,240	33,697	2,922	91,411
325,625	1,692,522	377	・	325,240	1,692,261	141,745	137,466	3,279	101,087
290,371	2,597,032	126	・	290,241	2,596,844	30,301	241,053	5,634	185,632
219,400	2,121,563	79	・	219,319	2,121,496	5,357	83,789	4,235	158,498
208,322	2,024,840	63	・	208,251	2,024,594	3,868	68,437	5,174	176,011
978,090	10,291,137	2,036	・	976,041	10,290,569	15,206	290,072	13,828	501,231
770,872	7,737,074	404	・	770,451	7,736,187	19,839	327,552	11,033	379,054
2,125,947	22,639,644	623	・	2,125,287	22,633,861	36,186	605,853	25,904	970,690
1,068,783	11,142,310	7,692	・	1,061,060	11,135,585	29,690	481,713	16,351	570,496
151,829	1,571,671	2,727	・	149,098	1,571,639	3,830	97,656	7,061	186,740
135,503	1,331,374	886	・	134,612	1,331,051	1,419	21,151	2,807	84,737
125,281	1,152,489	519	・	124,703	1,151,315	1,715	44,606	2,404	73,209
73,597	606,940	1,044	・	72,553	606,940	1,026	23,869	2,201	58,074
103,076	1,005,730	14	・	103,059	1,005,568	2,685	45,286	2,023	68,438
212,856	1,977,984	652	・	212,204	1,977,984	4,359	73,535	4,586	130,658
310,881	2,832,934	518	・	310,352	2,832,535	3,715	67,840	8,099	243,707
364,222	3,327,150	1,758	・	362,455	3,326,653	6,398	103,114	10,031	332,840
959,247	8,785,183	3,795	・	955,444	8,784,789	9,507	196,140	27,757	924,187
158,723	1,455,059	281	・	158,439	1,454,647	3,924	76,969	6,589	186,409
130,393	1,060,237	757	・	129,634	1,060,179	2,913	37,157	4,235	119,136
449,647	4,453,023	256	・	449,386	4,452,816	2,940	72,932	11,841	358,053
2,560,180	28,352,931	4,695	・	2,555,475	28,352,681	13,338	234,137	29,144	864,996
787,095	7,244,229	5,243	・	781,833	7,243,554	11,078	189,872	18,444	543,236
245,062	2,093,887	1,638	・	243,413	2,093,567	2,515	44,412	6,508	177,205
242,638	2,093,672	2,549	・	240,084	2,093,433	1,641	28,296	3,988	123,995
19,232	188,209	656	・	18,574	184,066	723	16,560	2,011	60,435
33,364	267,077	131	・	33,224	266,879	714	19,255	2,431	69,865
163,927	1,334,961	426	・	163,500	1,334,923	3,186	49,270	5,035	157,883
262,084	2,373,719	336	・	261,729	2,372,791	5,346	72,486	8,261	259,835
104,478	1,016,704	220	・	104,257	1,016,646	2,516	40,704	4,626	144,347
97,354	838,276	792	・	96,560	838,151	1,681	31,870	2,759	76,874
138,278	1,042,792	859	・	137,403	1,042,636	1,535	23,399	3,858	100,416
117,110	947,538	597	・	116,507	947,213	2,176	37,928	4,927	144,653
71,462	654,379	146	・	71,316	654,379	2,323	35,195	3,192	99,540
674,116	6,199,141	2,900	・	671,213	6,199,013	6,880	107,678	16,572	492,272
83,711	724,227	745	・	82,962	724,167	1,084	17,906	2,828	79,516
197,141	1,644,528	1,738	・	195,349	1,643,280	4,095	48,410	5,095	129,496
149,446	1,326,229	568	・	148,867	1,325,994	3,562	36,133	7,630	211,523
102,295	853,633	1,876	・	100,416	853,163	1,405	27,808	3,867	110,006
116,274	998,468	129	・	116,141	998,228	1,551	27,876	4,008	119,467
190,380	1,685,591	3,013	・	187,357	1,685,010	2,315	38,423	6,474	210,698
137,120	970,187	204	・	136,910	969,991	4,693	78,370	3,475	121,229
98,448	842,552	42	・	98,393	841,275	11,210	212,189	2,332	84,101
126,014	790,073	23	・	125,987	789,884	625	10,183	1,693	55,046
18,725	146,111	8	・	18,717	146,111	95	1,915	354	11,062
296,497	2,348,114	113	・	296,383	2,348,101	1,323	21,713	2,753	95,667
735,638	5,760,452	415	・	735,204	5,759,819	5,940	53,361	13,199	407,527
178,995	1,163,357	2	・	178,992	1,163,347	4,873	16,505	2,829	90,350
16,804,199	162,268,900	62,537	・	16,741,200	162,238,277	485,896	4,704,090	355,435	11,221,427
1,454,317	11,050,659	603	・	1,453,676	11,048,536	24,066	315,866	23,160	743,753
18,258,516	173,319,559	63,140	・	18,194,876	173,286,813	509,962	5,019,956	378,595	11,965,181

第10-1表 都道府県、業種別医療費の状況（続き）

（市町村・療養の給付等 3月～2月ベース、

	療 養 費					
	療 養 費					
	柔 道 整 復 師		ア ン マ ・ マ ッ サ ー ジ		ハ リ ・ キ ュ ウ	
	件 数	医 療 費	件 数	医 療 費	件 数	医 療 費
	件	千円	件	千円	件	千円
北海道	356,893	2,705,230	10,386	205,951	55,573	568,353
青森県	94,804	756,066	806	28,653	1,497	17,396
岩手県	82,327	497,451	978	24,445	1,558	23,810
宮城県	255,539	1,829,689	5,975	127,154	3,442	34,403
秋田県	57,515	505,396	1,795	65,061	993	10,767
山形県	78,953	562,760	1,522	38,417	2,284	24,935
福島県	172,247	1,292,034	3,136	94,383	3,652	57,811
茨城県	245,619	2,002,181	4,182	113,311	4,459	53,184
栃木県	203,541	1,769,589	2,931	72,962	3,227	35,791
群馬県	192,762	1,621,926	4,210	136,809	2,291	21,693
埼玉県	893,166	8,395,320	25,649	776,608	15,661	193,872
千葉県	695,714	6,192,397	17,101	490,670	26,433	344,749
東京都	1,945,999	18,502,297	56,082	1,737,598	60,908	812,012
神奈川県	918,536	7,861,621	55,521	1,641,972	40,841	578,393
新潟県	129,858	1,102,169	4,451	140,747	3,242	36,135
富山県	117,269	1,070,990	996	31,610	12,109	122,309
石川県	108,471	883,725	2,199	62,995	9,904	86,557
福井県	65,516	488,817	532	12,412	3,278	23,768
山梨県	85,876	734,983	3,822	106,831	4,543	48,377
長野県	188,749	1,521,682	6,639	174,099	7,844	77,106
岐阜県	281,411	2,221,265	4,223	141,439	12,863	157,583
静岡県	327,253	2,459,687	12,122	340,928	6,751	91,412
愛知県	825,805	6,290,708	18,401	583,213	73,289	777,216
三重県	136,501	1,042,683	2,104	53,129	9,264	93,821
滋賀県	115,888	768,493	2,552	77,497	4,047	57,920
京都府	413,340	3,535,790	10,018	338,049	11,245	147,471
大阪府	2,282,120	23,221,802	27,114	1,004,823	203,618	3,019,241
兵庫県	718,858	5,950,266	7,135	230,406	26,157	326,182
奈良県	220,777	1,688,554	1,982	45,873	10,093	122,799
和歌山県	223,142	1,766,317	1,889	55,297	9,423	119,481
鳥取県	14,612	91,131	588	11,084	636	4,682
島根県	24,873	158,638	158	3,318	3,696	5,872
岡山県	151,056	1,054,986	1,037	37,865	3,178	34,481
広島県	215,809	1,608,181	4,368	120,308	27,888	310,350
山口県	92,755	752,726	1,181	43,257	3,134	34,976
徳島県	88,215	692,216	701	14,424	3,176	22,263
香川県	128,866	838,090	1,990	59,111	1,066	16,001
愛媛県	105,654	652,193	3,153	105,647	456	4,574
高知県	64,062	475,242	1,032	36,161	636	7,273
福岡県	628,654	5,226,922	7,735	227,213	11,007	127,647
佐賀県	76,416	588,806	948	23,088	1,681	14,695
長崎県	171,887	1,317,422	2,040	34,677	12,211	112,621
熊本県	130,351	952,880	2,855	90,822	4,468	34,595
大分県	92,021	665,541	1,582	35,421	1,440	10,635
宮崎県	101,689	740,993	1,926	50,685	6,953	58,812
鹿児島県	169,771	1,278,205	3,288	81,241	5,501	76,114
沖縄県	121,374	657,049	2,753	59,387	4,717	54,326
医師	80,410	486,309	846	23,686	3,405	34,916
歯科医師	117,067	663,556	523	12,882	3,848	35,884
薬剤師	16,954	114,232	345	9,522	926	9,135
一般業種	280,429	2,055,547	2,215	67,724	9,655	107,348
建設関係	694,276	4,970,303	5,270	155,262	16,464	173,262
全国土木	166,316	997,557	894	20,940	4,079	37,934
市町村	14,812,514	126,993,111	333,788	9,987,053	722,333	9,014,465
組合	1,355,452	9,287,504	10,093	290,016	38,377	398,479
合計	16,167,966	136,280,615	343,881	10,277,070	760,710	9,412,944

療養費等 4月～3月ベース、組合 4月～3月ベース)

等			
そ の 他		移 送 費	
件 数	医 療 費	件 数	医 療 費
件	千円	件	千円
165	6,942	13	800
35	584	16	283
4,632	31,970	2	139
457	9,262	5	370
2,436	22,674	1	32
-430	-3,337	-	-
1,181	9,481	8	261
46	1,484	4	188
28	868	2	67
-54	-283	8	246
12,531	133,466	13	568
331	1,765	17	887
208	5,412	37	5,783
121	1,389	31	6,725
656	8,192	4	33
12	253	5	324
10	224	59	1,174
-	-	-	-
4,110	1,652	3	162
27	904	-	-
41	701	11	399
-100	-1,328	9	497
685	13,324	8	394
57	1,636	3	412
-1	-25	2	58
2	521	5	206
141	7,683	10	250
161	3,592	19	676
1,538	14,724	11	320
1	47	5	238
4	174	2	4,143
1,352	9,930	9	199
8	437	1	38
57	1,630	19	928
45	638	1	57
28	503	2	126
88	5,618	16	156
141	2,218	6	325
71	967	-	-
365	17,281	3	128
5	157	4	60
21	653	54	1,249
1	40	11	235
101	3,752	3	470
14	396	4	240
8	328	10	581
-102	-370	6	196
190	74	13	1,277
2,231	12,334	4	189
43	245	-	-
8	101	1	14
55	104	19	634
1	60	1	10
31,234	318,131	462	30,623
2,528	12,918	38	2,123
33,762	331,048	500	32,746

第10- 1 表 都道府県、業種別医療費の状況

全 体

	療 養 諸 費 合 計					療 養 の 給 付 等	
	件 数	医 療 費	保険者負担額	一部負担金	他法負担分		
						件 数	医 療 費
	件	千円	千円	千円	千円	件	千円
北 海 道	1, 469, 548	37, 849, 603	26, 475, 587	10, 586, 904	787, 112	1, 438, 614	37, 558, 301
青 森 県	488, 808	9, 896, 385	6, 924, 702	2, 740, 535	231, 148	481, 337	9, 824, 285
岩 手 県	498, 897	10, 001, 244	7, 227, 491	2, 664, 352	109, 401	490, 249	9, 932, 783
宮 城 県	611, 091	12, 059, 531	9, 311, 506	2, 614, 902	133, 123	594, 539	11, 952, 277
秋 田 県	422, 574	8, 389, 242	5, 868, 919	2, 262, 574	257, 749	416, 304	8, 322, 787
山 形 県	497, 395	9, 660, 268	6, 755, 132	2, 708, 707	196, 428	488, 209	9, 580, 944
福 島 県	758, 067	14, 814, 034	11, 224, 149	3, 459, 006	130, 879	728, 447	14, 665, 653
茨 城 県	867, 204	18, 287, 644	12, 905, 551	4, 952, 729	429, 364	847, 560	18, 091, 971
栃 木 県	652, 652	13, 463, 175	9, 425, 788	3, 867, 186	170, 201	635, 893	13, 299, 711
群 馬 県	608, 073	13, 531, 543	9, 458, 776	3, 693, 241	379, 526	593, 506	13, 383, 521
埼 玉 県	1, 912, 463	39, 177, 257	27, 413, 402	10, 846, 929	916, 926	1, 855, 023	38, 592, 204
千 葉 県	1, 531, 254	30, 782, 553	21, 588, 248	8, 893, 778	300, 526	1, 491, 625	30, 396, 013
東 京 都	2, 919, 966	59, 284, 747	41, 465, 487	16, 647, 209	1, 172, 051	2, 820, 629	58, 224, 020
神 奈 川 県	2, 072, 605	41, 415, 027	28, 961, 370	11, 336, 177	1, 117, 480	2, 020, 581	40, 878, 294
新 潟 県	793, 842	15, 945, 192	11, 154, 849	4, 393, 478	396, 865	780, 513	15, 810, 251
富 山 県	395, 051	9, 144, 803	6, 395, 288	2, 488, 298	261, 218	378, 220	8, 982, 400
石 川 県	381, 732	9, 812, 552	6, 862, 758	2, 614, 135	335, 660	368, 632	9, 685, 533
福 井 県	280, 753	7, 393, 121	5, 168, 076	2, 134, 779	90, 266	271, 377	7, 319, 333
山 梨 県	248, 791	5, 102, 295	3, 566, 321	1, 305, 777	230, 197	242, 336	5, 030, 757
長 野 県	817, 092	17, 147, 423	11, 997, 202	4, 932, 215	218, 006	794, 580	16, 946, 992
岐 阜 県	648, 943	13, 871, 527	9, 699, 939	3, 662, 748	508, 840	627, 043	13, 671, 562
静 岡 県	1, 291, 983	25, 339, 881	17, 722, 891	7, 282, 953	334, 037	1, 263, 877	25, 085, 698
愛 知 県	2, 027, 885	43, 892, 780	30, 694, 896	11, 604, 713	1, 593, 171	1, 964, 675	43, 292, 210
三 重 県	630, 306	12, 909, 649	9, 033, 781	3, 581, 885	293, 982	615, 621	12, 785, 529
滋 賀 県	476, 864	10, 367, 065	7, 249, 278	2, 806, 585	311, 202	463, 143	10, 252, 544
京 都 府	668, 999	16, 039, 212	11, 217, 510	4, 293, 399	528, 302	638, 767	15, 756, 648
大 阪 府	2, 227, 182	51, 600, 908	36, 115, 874	14, 003, 075	1, 481, 959	2, 093, 169	50, 228, 339
兵 庫 県	1, 639, 840	35, 130, 571	24, 570, 787	9, 479, 932	1, 079, 852	1, 590, 869	34, 703, 330
奈 良 県	341, 773	7, 739, 393	5, 413, 336	2, 223, 732	102, 325	327, 024	7, 622, 912
和 歌 山 県	344, 576	7, 524, 901	5, 263, 541	2, 041, 064	220, 296	326, 263	7, 371, 334
鳥 取 県	203, 933	4, 683, 186	3, 275, 264	1, 237, 334	170, 588	202, 017	4, 663, 145
島 根 県	286, 751	6, 270, 084	4, 384, 911	1, 699, 770	185, 403	283, 313	6, 241, 627
岡 山 県	638, 682	14, 830, 228	10, 369, 128	4, 161, 080	300, 020	624, 433	14, 716, 622
広 島 県	986, 806	22, 414, 008	15, 677, 995	5, 925, 267	810, 746	966, 025	22, 234, 594
山 口 県	568, 928	12, 961, 821	9, 062, 097	3, 386, 233	513, 492	559, 283	12, 866, 959
徳 島 県	267, 001	6, 279, 307	4, 392, 523	1, 760, 348	126, 436	257, 442	6, 197, 198
香 川 県	392, 941	9, 087, 037	6, 354, 696	2, 606, 571	125, 770	377, 741	8, 975, 618
愛 媛 県	443, 572	10, 668, 290	7, 460, 077	2, 856, 873	351, 339	434, 145	10, 592, 630
高 知 県	278, 218	6, 493, 071	4, 541, 421	1, 753, 655	197, 996	271, 359	6, 436, 352
福 岡 県	1, 445, 139	33, 178, 889	23, 207, 583	8, 897, 160	1, 074, 146	1, 400, 772	32, 764, 248
佐 賀 県	288, 935	6, 302, 274	4, 403, 354	1, 798, 334	100, 586	282, 494	6, 244, 755
長 崎 県	565, 485	12, 114, 014	8, 441, 038	3, 443, 378	229, 599	549, 550	11, 990, 799
熊 本 県	578, 133	12, 305, 060	8, 576, 745	3, 390, 494	337, 822	567, 374	12, 200, 282
大 分 県	395, 615	9, 700, 444	6, 785, 691	2, 762, 994	151, 759	386, 624	9, 628, 542
宮 崎 県	433, 396	9, 208, 930	6, 440, 137	2, 580, 567	188, 226	422, 993	9, 122, 875
鹿 児 島 県	492, 022	10, 684, 187	7, 470, 983	3, 046, 142	167, 063	479, 964	10, 576, 241
沖 縄 県	329, 560	7, 412, 325	5, 193, 289	2, 048, 715	170, 321	322, 055	7, 357, 780
合 計	37, 121, 326	802, 166, 681	563, 169, 368	219, 477, 912	19, 519, 402	36, 036, 209	792, 058, 402

(市町村・療養の給付等 3月～2月ベース、療養費等 4月～3月ベース)

合 計		食 事 療 養		療 養 費 小 計		診 療 費		補 装 具	
件 数	医 療 費	件 数	医 療 費	件 数	医 療 費	件 数	医 療 費	件 数	医 療 費
件	千円	件	千円	件	千円	件	千円	件	千円
30,934	291,302	268	・	30,664	291,272	520	13,365	1,232	39,588
7,471	72,100	88	・	7,383	72,100	124	1,632	342	8,879
8,648	68,461	48	・	8,600	68,461	613	7,803	207	7,543
16,552	107,254	29	・	16,521	107,224	3,135	2,134	236	8,315
6,270	66,455	64	・	6,206	66,455	303	6,825	202	5,544
9,186	79,323	10	・	9,176	79,323	126	2,447	298	8,338
29,620	148,381	12	・	29,608	148,381	13,650	12,221	283	8,408
19,644	195,674	13	・	19,631	195,674	2,090	31,518	398	12,099
16,759	163,464	－	・	16,759	163,464	412	5,703	488	13,967
14,567	148,022	－	・	14,565	147,962	202	4,138	347	10,135
57,440	585,053	82	・	57,356	584,968	820	20,304	824	31,202
39,629	386,540	12	・	39,612	386,251	1,070	18,257	621	19,465
99,337	1,060,727	25	・	99,303	1,060,277	1,330	35,481	1,350	48,544
52,024	536,733	269	・	51,750	536,449	886	19,508	844	28,450
13,329	134,940	147	・	13,181	134,934	349	9,774	666	15,233
16,831	162,404	112	・	16,718	161,904	255	3,258	324	9,579
13,100	127,019	42	・	13,047	126,602	277	11,852	506	9,485
9,376	73,788	4	・	9,371	73,741	129	3,354	189	4,224
6,455	71,538	2	・	6,453	71,538	441	9,471	134	4,552
22,512	200,432	126	・	22,385	200,350	512	8,237	471	12,295
21,900	199,965	28	・	21,871	199,918	235	10,016	565	16,024
28,106	254,183	113	・	27,991	254,131	406	6,597	790	25,793
63,210	600,570	197	・	63,013	600,570	418	9,121	1,770	60,234
14,685	124,120	3	・	14,682	124,120	447	7,688	563	16,094
13,721	114,521	79	・	13,640	114,470	399	7,288	444	11,734
30,232	282,564	19	・	30,212	282,507	144	3,804	723	22,290
134,013	1,372,570	257	・	133,756	1,372,570	737	17,287	1,491	42,488
48,971	427,241	292	・	48,677	427,188	837	14,237	1,129	34,999
14,749	116,481	51	・	14,697	116,447	289	5,865	377	9,159
18,313	153,567	167	・	18,144	153,499	367	6,092	273	9,639
1,916	20,041	30	・	1,886	20,041	167	3,829	181	5,553
3,438	28,458	15	・	3,419	28,410	84	2,313	249	6,685
14,249	113,607	33	・	14,215	113,196	646	7,441	420	12,493
20,781	179,414	37	・	20,743	179,348	516	7,466	673	22,646
9,645	94,862	36	・	9,609	94,862	377	7,752	464	15,113
9,559	82,109	11	・	9,548	82,109	319	4,897	236	6,838
15,200	111,420	39	・	15,160	111,411	103	1,918	398	12,489
9,427	75,660	32	・	9,393	75,525	129	1,697	350	11,693
6,859	56,719	7	・	6,852	56,719	341	4,245	244	7,906
44,367	414,641	223	・	44,144	414,641	493	18,903	1,036	30,349
6,441	57,519	51	・	6,390	57,519	152	2,684	180	4,371
15,935	123,215	126	・	15,805	123,117	281	3,405	400	10,032
10,759	104,778	30	・	10,728	104,712	670	18,386	488	12,497
8,991	71,902	146	・	8,845	71,902	145	2,233	318	10,216
10,403	86,054	16	・	10,386	85,957	61	763	318	9,385
12,058	107,946	159	・	11,897	107,880	80	2,959	366	11,560
7,505	54,546	1	・	7,504	54,546	280	4,241	208	6,744
1,085,117	10,108,279	3,551	・	1,081,496	10,104,645	36,367	410,410	24,616	750,868

第10- 1 表 都道府県、業種別医療費の状況（続き）

（市町村・

	療 養 費					
	療 養 費					
	柔 道 整 復 師		ア ン マ ・ マ ッ サ ー ジ		ハ リ ・ キ ュ ウ	
	件 数	医 療 費	件 数	医 療 費	件 数	医 療 費
	件	千円	件	千円	件	千円
北海道	23,410	168,507	1,032	23,475	4,451	45,919
青森県	6,687	55,126	140	5,521	90	942
岩手県	7,045	45,229	112	3,031	123	2,055
宮城県	12,712	87,809	270	7,184	155	1,460
秋田県	5,291	45,181	215	7,434	57	417
山形県	8,031	57,784	139	4,394	142	2,045
福島県	14,766	108,336	441	13,527	350	4,320
茨城県	16,422	139,831	306	6,820	385	4,964
栃木県	15,376	134,862	216	6,060	266	2,867
群馬県	13,311	111,381	474	20,098	153	1,389
埼玉県	51,936	456,805	1,911	58,382	960	9,896
千葉県	35,352	293,616	1,207	36,232	1,342	16,863
東京都	89,572	811,229	3,608	118,297	3,440	46,679
神奈川県	44,770	366,547	3,218	95,309	2,032	26,636
新潟県	11,331	90,969	410	16,285	391	2,555
富山県	14,186	125,375	208	6,228	1,744	17,457
石川県	10,984	86,690	352	9,339	834	8,130
福井県	8,595	61,819	82	2,062	376	2,282
山梨県	5,359	46,975	235	6,857	280	3,534
長野県	20,001	158,380	572	14,390	817	6,929
岐阜県	19,845	151,066	394	13,930	824	8,830
静岡県	25,313	188,468	974	26,187	383	4,677
愛知県	53,397	398,385	2,213	78,568	5,182	53,296
三重県	12,734	90,148	157	3,259	770	6,788
滋賀県	11,999	75,956	346	12,053	451	7,414
京都府	27,662	215,680	855	28,598	827	12,124
大阪府	118,848	1,099,407	1,564	61,558	11,083	151,269
兵庫県	44,369	343,523	728	17,698	1,609	16,733
奈良県	13,289	92,104	146	3,470	499	5,003
和歌山県	16,893	126,843	106	3,699	505	7,227
鳥取県	1,368	8,199	89	1,628	80	561
島根県	2,801	17,098	29	672	60	369
岡山県	12,735	87,399	84	2,323	329	3,485
広島県	17,145	119,841	500	13,700	1,907	15,647
山口県	8,258	62,638	175	5,953	334	3,375
徳島県	8,718	67,058	42	743	233	2,572
香川県	14,365	88,833	204	6,831	88	1,106
愛媛県	8,555	53,149	314	8,513	37	339
高知県	6,080	40,793	145	3,295	42	481
福岡県	40,957	324,883	776	27,428	861	11,422
佐賀県	5,819	47,035	78	1,798	160	1,610
長崎県	14,215	102,044	102	1,418	806	6,213
熊本県	9,000	64,757	130	6,333	440	2,740
大分県	8,169	55,306	96	3,158	106	877
宮崎県	9,150	64,245	211	6,621	646	4,944
鹿児島県	10,913	82,472	192	5,655	346	5,234
沖縄県	6,435	34,591	183	4,208	244	2,137
合 計	944,169	7,554,372	25,981	810,223	47,240	543,810

－退職者医療分－

療養の給付等 3月～2月ベース、療養費等 4月～3月ベース)

等			
そ の 他		移 送 費	
件 数	医 療 費	件 数	医 療 費
件	千円	件	千円
19	418	2	30
－	－	－	－
500	2,800	－	－
13	322	2	31
138	1,053	－	－
440	4,315	－	－
118	1,568	－	－
30	441	－	－
1	4	－	－
78	821	2	60
905	8,380	2	85
20	1,818	5	289
3	47	9	450
－	－	5	283
34	119	1	6
1	6	1	500
94	1,107	11	417
－	－	1	47
4	149	－	－
12	120	1	82
8	52	1	47
125	2,409	2	52
33	967	－	－
11	143	－	－
1	25	2	50
1	11	1	57
33	561	－	－
5	－2	2	54
97	846	1	34
－	－	2	67
1	270	－	－
196	1,274	4	48
1	54	1	410
2	48	1	66
1	32	－	－
－	－	－	－
2	234	1	9
8	134	2	135
－	－	－	－
21	1,656	－	－
1	21	－	－
1	5	4	98
－	－	1	66
11	112	－	－
－	－	1	98
－	－	2	65
154	2,625	－	－
3,123	34,962	70	3,634

第10-2表 都道府県、業種別医療費の状況

前期高齢者分再掲

	療 養 諸 費 合 計					療 養 の 給 付 等	
	件 数	医 療 費	保険者負担額	一部負担金	他法負担分		
	件	千円	千円	千円	千円	件	千円
北海道	11,176,405	261,637,653	197,316,495	54,729,157	9,592,001	10,946,624	259,360,054
青森県	3,025,491	57,625,777	43,463,365	12,103,542	2,058,870	2,980,545	57,189,681
岩手県	2,955,546	55,558,520	42,760,378	10,704,097	2,094,044	2,909,520	55,199,293
宮城県	5,147,593	98,502,567	79,908,675	14,557,240	4,036,652	5,021,895	97,556,279
秋田県	2,448,600	49,800,160	37,518,642	9,899,558	2,381,960	2,416,499	49,427,957
山形県	2,422,798	45,334,206	34,128,276	9,441,990	1,763,940	2,381,271	44,939,428
福島県	4,058,893	79,558,343	62,857,421	13,662,081	3,038,841	3,975,805	78,746,577
茨城県	5,681,316	112,590,130	85,009,254	23,557,341	4,023,535	5,563,181	111,372,155
栃木県	3,827,300	78,006,793	58,540,534	16,802,964	2,663,295	3,732,410	76,949,942
群馬県	3,853,487	82,593,162	61,904,210	17,333,749	3,355,202	3,764,951	81,612,577
埼玉県	15,690,818	320,352,577	239,486,830	67,051,449	13,814,298	15,247,978	315,225,916
千葉県	13,562,377	274,546,406	205,760,638	59,346,455	9,439,314	13,203,549	270,561,358
東京都	26,186,353	532,970,192	398,967,861	113,547,562	20,454,770	25,346,986	522,579,834
神奈川県	19,617,029	390,532,505	292,434,160	81,514,669	16,583,676	19,116,518	384,609,727
新潟県	4,983,119	99,805,807	74,879,976	20,675,529	4,250,302	4,902,411	98,899,511
富山県	2,053,530	44,690,565	33,591,502	9,285,409	1,813,655	1,970,234	43,808,687
石川県	2,086,912	54,473,469	40,864,781	11,849,024	1,759,663	2,019,875	53,779,467
福井県	1,235,205	33,301,346	25,001,206	7,219,116	1,081,024	1,195,210	32,938,074
山梨県	1,763,192	37,142,375	27,813,416	7,163,815	2,165,144	1,718,570	36,627,367
長野県	4,346,258	90,247,137	67,708,502	19,521,023	3,017,613	4,233,823	89,057,583
岐阜県	4,555,547	95,468,800	71,618,164	19,281,168	4,569,467	4,399,123	93,922,539
静岡県	8,412,584	165,886,961	124,334,447	35,590,526	5,961,987	8,234,189	164,050,049
愛知県	14,599,981	278,992,326	209,548,408	59,057,847	10,386,071	14,122,793	274,317,820
三重県	3,886,250	80,608,208	60,498,681	17,061,830	3,047,697	3,804,488	79,789,015
滋賀県	2,501,367	54,967,568	41,167,593	11,356,419	2,443,555	2,431,205	54,342,115
京都府	4,927,433	120,016,202	90,110,284	22,113,578	7,792,340	4,694,021	117,449,875
大阪府	19,450,600	451,081,837	339,964,987	91,218,151	19,898,699	18,268,541	436,693,964
兵庫県	12,700,217	259,516,829	194,865,672	53,050,125	11,601,032	12,309,636	255,608,430
奈良県	2,960,362	64,349,826	48,371,095	13,780,173	2,198,558	2,835,078	63,233,682
和歌山県	2,208,106	50,308,600	37,834,223	10,470,583	2,003,794	2,092,374	49,210,420
鳥取県	1,110,225	25,497,998	19,145,239	5,323,095	1,029,664	1,100,639	25,398,777
島根県	1,485,874	33,502,394	25,161,564	7,021,366	1,319,463	1,467,829	33,336,880
岡山県	4,009,712	95,274,003	71,544,817	20,146,419	3,582,767	3,923,087	94,485,836
広島県	6,758,284	144,413,284	108,425,867	27,125,683	8,861,734	6,608,055	142,932,043
山口県	3,707,281	78,263,352	58,758,583	15,910,410	3,594,359	3,648,325	77,656,270
徳島県	1,393,612	31,825,770	24,000,822	6,710,300	1,114,648	1,347,354	31,369,107
香川県	2,115,465	50,349,023	37,758,341	10,367,275	2,223,407	2,037,673	49,720,640
愛媛県	2,937,471	69,249,687	52,021,134	14,365,051	2,863,503	2,881,546	68,747,565
高知県	1,624,690	39,963,950	30,063,358	8,354,215	1,546,378	1,589,412	39,609,058
福岡県	10,490,502	217,658,296	164,123,285	45,822,164	7,712,847	10,194,110	214,599,054
佐賀県	1,911,230	40,106,486	30,222,686	8,409,549	1,474,250	1,871,731	39,705,166
長崎県	3,710,834	80,291,824	60,492,287	14,548,207	5,251,331	3,606,888	79,294,420
熊本県	3,894,181	86,078,492	64,784,863	17,677,226	3,616,403	3,826,956	85,364,145
大分県	2,575,260	61,528,059	46,324,651	13,098,356	2,105,052	2,525,515	61,064,165
宮崎県	2,516,971	53,603,449	40,420,735	11,133,110	2,049,604	2,462,340	53,071,814
鹿児島県	3,726,601	83,964,906	63,318,537	17,511,492	3,134,877	3,637,129	83,067,313
沖縄県	1,938,132	47,423,594	35,677,221	9,951,745	1,794,628	1,911,458	47,179,466
医師	407,822	10,570,269	7,566,140	2,829,806	174,323	399,343	10,453,102
歯科医師	273,858	6,306,832	4,570,208	1,588,186	148,438	266,255	6,236,525
薬剤師	116,537	2,402,049	1,740,644	595,813	65,593	113,497	2,368,693
一般業種	1,309,353	26,527,260	19,421,028	6,348,840	757,391	1,247,076	25,896,932
建設関係	4,155,339	89,409,385	65,909,777	20,929,746	2,569,861	4,027,134	88,122,465
全国土木	379,973	7,526,358	5,553,453	1,759,918	212,986	369,469	7,428,400
市町村	268,230,994	5,659,461,412	4,260,473,665	1,166,421,831	232,565,917	260,479,350	5,575,661,097
組合	6,642,882	142,742,154	104,761,250	34,052,310	3,928,594	6,422,774	140,506,117
合計	274,873,876	5,802,203,567	4,365,234,916	1,200,474,140	236,494,511	266,902,124	5,716,167,214

(市町村・療養の給付等 3月～2月ベース、療養費等 4月～3月ベース、組合 4月～3月ベース)

療		養		費		等	
合 計		食 事 療 養 ・ 生 活 療 養		療 養 費		移 送 費	
件 数	医 療 費	件 数	医 療 費	件 数	医 療 費	件 数	医 療 費
件	千円	件	千円	件	千円	件	千円
229,781	2,277,599	2,348	・	227,423	2,277,509	10	90
44,946	436,095	1,005	・	43,935	436,059	6	37
46,026	359,227	290	・	45,735	359,153	1	74
125,698	946,288	184	・	125,512	946,263	2	25
32,101	372,203	528	・	31,572	372,171	1	32
41,527	394,778	67	・	41,460	394,778	－	－
83,088	811,766	147	・	82,940	811,729	1	38
118,135	1,217,975	29	・	118,103	1,217,815	3	160
94,890	1,056,850	10	・	94,879	1,056,818	1	32
88,536	980,585	9	・	88,526	980,490	1	95
442,840	5,126,662	1,089	・	441,747	5,126,534	4	128
358,828	3,985,048	97	・	358,730	3,985,026	1	23
839,367	10,390,358	143	・	839,217	10,390,181	7	177
500,511	5,922,779	4,573	・	495,924	5,921,802	14	976
80,708	906,296	1,924	・	78,783	906,289	1	7
83,296	881,878	413	・	82,882	881,752	1	126
67,037	694,002	313	・	66,694	693,418	30	585
39,995	363,272	572	・	39,423	363,272	－	－
44,622	515,008	5	・	44,617	515,008	－	－
112,435	1,189,554	303	・	112,132	1,189,554	－	－
156,424	1,546,260	288	・	156,134	1,546,212	2	48
178,395	1,836,912	1,040	・	177,353	1,836,860	2	52
477,188	4,674,506	2,256	・	474,929	4,674,378	3	128
81,762	819,193	110	・	81,650	818,817	2	375
70,162	625,452	433	・	69,729	625,452	－	－
233,412	2,566,327	148	・	233,264	2,566,327	－	－
1,182,059	14,387,873	2,519	・	1,179,533	14,387,745	7	128
390,581	3,908,399	2,955	・	387,625	3,908,395	1	4
125,284	1,116,143	1,227	・	124,053	1,116,088	4	56
115,732	1,098,179	1,472	・	114,258	1,098,091	2	89
9,586	99,221	310	・	9,276	99,221	－	－
18,045	165,514	50	・	17,993	165,391	2	122
86,625	788,167	232	・	86,393	788,167	－	－
150,229	1,481,242	133	・	150,088	1,480,832	8	410
58,956	607,083	98	・	58,858	607,083	－	－
46,258	456,663	122	・	46,134	456,537	2	126
77,792	628,383	486	・	77,300	628,329	6	54
55,925	502,123	171	・	55,754	502,123	－	－
35,278	354,892	51	・	35,227	354,892	－	－
296,392	3,059,242	1,325	・	295,067	3,059,242	－	－
39,499	401,320	435	・	39,062	401,290	2	30
103,946	997,404	888	・	103,032	996,765	26	640
67,225	714,346	203	・	67,020	714,238	2	109
49,745	463,894	1,186	・	48,558	463,860	1	34
54,631	531,634	37	・	54,593	531,568	1	66
89,472	897,593	1,591	・	87,880	897,582	1	12
26,674	244,128	22	・	26,652	244,128	－	－
8,479	117,167	15	・	8,464	117,167	－	－
7,603	70,307	1	・	7,602	70,307	－	－
3,040	33,357	3	・	3,037	33,357	－	－
62,277	630,328	61	・	62,215	630,314	1	14
128,205	1,286,921	186	・	128,013	1,286,787	6	133
10,504	97,957	－	・	10,504	97,957	－	－
7,751,644	83,800,315	33,837	・	7,717,649	83,795,232	158	5,083
220,108	2,236,037	266	・	219,835	2,235,890	7	147
7,971,752	86,036,352	34,103	・	7,937,484	86,031,122	165	5,230

第10-3表 都道府県、業種別医療費の状況

70歳以上一般分再掲

	療 養 諸 費 合 計					療 養 の 給 付 等	
	件 数	医 療 費	保険者負担額	一部負担金	他法負担分		
	件	千円	千円	千円	千円	件	千円
北海道	6,201,630	148,392,937	118,393,889	21,614,058	8,384,991	6,074,103	147,033,144
青森県	1,627,242	31,862,054	25,429,812	4,522,471	1,909,771	1,603,621	31,613,264
岩手県	1,616,739	30,406,880	24,492,383	3,967,384	1,947,114	1,591,535	30,205,142
宮城県	2,693,312	51,620,131	42,727,792	5,179,685	3,712,654	2,630,743	51,114,857
秋田県	1,344,363	27,283,867	21,772,547	3,745,658	1,765,661	1,325,911	27,063,329
山形県	1,312,702	24,674,129	19,682,209	3,451,133	1,540,787	1,290,282	24,447,496
福島県	2,157,475	42,834,866	34,916,706	5,059,591	2,858,570	2,111,462	42,347,083
茨城県	2,844,018	58,277,795	46,626,984	8,012,530	3,638,282	2,783,263	57,592,470
栃木県	1,914,285	40,162,069	32,048,101	5,687,856	2,426,111	1,865,859	39,574,434
群馬県	1,944,396	42,303,757	33,734,011	5,966,596	2,603,150	1,900,546	41,782,862
埼玉県	7,821,817	162,590,108	129,726,368	21,134,732	11,729,007	7,594,406	159,709,842
千葉県	6,648,306	136,463,131	108,874,059	19,118,469	8,470,603	6,465,266	134,228,995
東京都	12,891,977	266,042,309	212,296,092	37,357,249	16,388,969	12,466,314	260,283,036
神奈川県	9,721,758	195,165,889	155,745,255	27,009,543	12,411,091	9,462,954	191,877,111
新潟県	2,733,793	53,998,285	43,083,965	7,559,400	3,354,920	2,688,053	53,462,216
富山県	1,064,674	23,818,849	18,995,165	3,347,596	1,476,088	1,022,381	23,340,119
石川県	1,055,955	28,190,638	22,480,061	4,194,384	1,516,193	1,021,602	27,810,590
福井県	645,437	17,569,193	13,999,206	2,611,559	958,428	623,781	17,364,141
山梨県	899,673	18,745,105	14,952,224	2,532,659	1,260,223	877,166	18,472,425
長野県	2,252,524	46,722,798	37,281,240	6,711,862	2,729,696	2,194,822	46,093,553
岐阜県	2,343,597	49,350,459	39,369,898	6,719,289	3,261,271	2,260,476	48,474,733
静岡県	4,302,740	85,556,918	68,270,030	12,012,837	5,274,051	4,209,042	84,508,690
愛知県	7,347,667	145,758,152	116,339,747	20,051,854	9,366,552	7,100,796	143,089,550
三重県	2,004,157	41,859,942	33,396,535	5,901,244	2,562,162	1,960,482	41,387,031
滋賀県	1,245,638	27,731,081	22,123,499	3,967,496	1,640,086	1,210,605	27,399,216
京都府	2,544,417	62,476,578	49,863,467	8,891,004	3,722,107	2,424,368	61,079,369
大阪府	10,471,207	247,027,585	197,146,870	34,723,263	15,157,452	9,828,085	238,562,747
兵庫県	6,636,047	135,733,267	108,324,400	19,288,519	8,120,349	6,428,418	133,502,687
奈良県	1,524,926	34,102,292	27,212,307	4,943,188	1,946,797	1,459,127	33,464,756
和歌山県	1,164,741	26,776,295	21,371,749	3,840,308	1,564,238	1,103,565	26,160,713
鳥取県	589,156	13,386,864	10,675,752	1,942,878	768,233	583,931	13,331,090
島根県	783,820	17,659,416	14,082,183	2,582,596	994,637	773,844	17,563,618
岡山県	2,089,943	50,001,461	39,878,111	7,294,031	2,829,320	2,045,318	49,561,494
広島県	3,455,490	75,550,069	60,264,973	9,746,573	5,538,522	3,379,286	74,746,063
山口県	1,982,901	41,222,021	32,863,203	5,866,810	2,492,007	1,950,054	40,861,705
徳島県	758,566	17,689,481	14,109,879	2,579,537	1,000,064	733,855	17,424,231
香川県	1,094,836	25,958,624	20,701,548	3,679,823	1,577,253	1,054,882	25,617,610
愛媛県	1,583,101	36,914,085	29,445,650	5,293,569	2,174,866	1,552,467	36,623,874
高知県	859,472	21,480,603	17,130,543	3,170,169	1,179,890	840,585	21,272,731
福岡県	5,720,099	120,930,527	96,462,449	17,608,276	6,859,802	5,557,705	119,080,060
佐賀県	1,057,022	22,219,651	17,713,895	3,244,957	1,260,798	1,034,879	21,978,005
長崎県	2,056,191	44,424,374	35,400,090	5,666,202	3,358,083	1,998,140	43,835,499
熊本県	2,128,424	46,996,197	37,463,248	6,714,953	2,817,996	2,091,621	46,569,454
大分県	1,401,746	33,563,316	26,764,136	4,964,442	1,834,739	1,374,009	33,288,711
宮崎県	1,398,177	29,697,545	23,690,384	4,318,822	1,688,339	1,367,098	29,369,556
鹿児島県	2,109,639	46,990,238	37,472,060	6,903,043	2,615,135	2,059,553	46,461,693
沖縄県	1,058,060	25,778,590	20,474,467	3,970,006	1,334,118	1,045,098	25,645,263
医師	68,636	1,709,173	1,364,878	250,265	94,029	66,268	1,664,823
歯科医師	69,227	1,544,891	1,232,498	215,394	96,998	67,144	1,521,284
薬剤師	28,417	620,194	494,715	86,941	38,539	27,631	611,013
一般業種	414,247	8,835,298	7,049,562	1,242,051	543,685	393,794	8,601,691
建設関係	1,455,374	32,949,729	26,315,585	4,701,406	1,932,738	1,410,800	32,451,239
全国土木	131,880	2,826,986	2,257,580	395,989	173,417	128,079	2,787,105
市町村	139,103,856	2,973,960,423	2,375,269,143	414,670,102	184,021,178	135,021,359	2,926,276,256
組合	2,167,781	48,486,270	38,714,819	6,892,046	2,879,405	2,093,716	47,637,155
合計	141,271,637	3,022,446,693	2,413,983,962	421,562,148	186,900,583	137,115,075	2,973,913,411

(市町村・療養の給付等 3月～2月ベース、療養費等 4月～3月ベース、組合 4月～3月ベース)

療		養		費		等	
合 計		食 事 療 養 ・ 生 活 療 養		療 養 費		移 送 費	
件 数	医 療 費	件 数	医 療 費	件 数	医 療 費	件 数	医 療 費
件	千円	件	千円	件	千円	件	千円
127, 527	1, 359, 793	1, 695	・	125, 818	1, 359, 703	14	90
23, 621	248, 790	757	・	22, 861	248, 774	3	17
25, 204	201, 738	197	・	25, 006	201, 665	1	74
62, 569	505, 274	135	・	62, 433	505, 260	1	14
18, 452	220, 538	427	・	18, 024	220, 506	1	32
22, 420	226, 633	68	・	22, 352	226, 633	－	－
46, 013	487, 784	139	・	45, 873	487, 768	1	16
60, 755	685, 325	19	・	60, 735	685, 310	1	15
48, 426	587, 635	10	・	48, 415	587, 603	1	32
43, 850	520, 895	45	・	43, 804	520, 800	1	95
227, 411	2, 880, 266	569	・	226, 842	2, 880, 266	－	－
183, 040	2, 234, 135	69	・	182, 971	2, 234, 135	－	－
425, 663	5, 759, 273	94	・	425, 566	5, 759, 169	3	105
258, 804	3, 288, 778	3, 523	・	255, 279	3, 288, 651	2	127
45, 740	536, 070	1, 559	・	44, 180	536, 063	1	7
42, 293	478, 730	265	・	42, 028	478, 730	－	－
34, 353	380, 048	237	・	34, 099	379, 729	17	319
21, 656	205, 052	445	・	21, 211	205, 052	－	－
22, 507	272, 680	3	・	22, 504	272, 680	－	－
57, 702	629, 245	226	・	57, 476	629, 245	－	－
83, 121	875, 726	195	・	82, 926	875, 726	－	－
93, 698	1, 048, 228	759	・	92, 939	1, 048, 228	－	－
246, 871	2, 668, 602	1, 741	・	245, 127	2, 668, 474	3	128
43, 675	472, 911	79	・	43, 595	472, 795	1	115
35, 033	331, 866	254	・	34, 779	331, 866	－	－
120, 049	1, 397, 209	86	・	119, 963	1, 397, 209	－	－
643, 122	8, 464, 838	1, 879	・	641, 239	8, 464, 777	4	61
207, 629	2, 230, 580	2, 168	・	205, 457	2, 230, 577	4	4
65, 799	637, 536	907	・	64, 889	637, 507	3	29
61, 176	615, 582	1, 019	・	60, 155	615, 493	2	89
5, 225	55, 774	240	・	4, 985	55, 774	－	－
9, 976	95, 798	35	・	9, 939	95, 776	2	22
44, 625	439, 967	134	・	44, 491	439, 967	－	－
76, 204	804, 005	62	・	76, 139	803, 876	3	129
32, 847	360, 316	48	・	32, 799	360, 316	－	－
24, 711	265, 250	12	・	24, 698	265, 205	1	45
39, 954	341, 014	368	・	39, 586	341, 014	－	－
30, 634	290, 211	180	・	30, 454	290, 211	－	－
18, 887	207, 872	27	・	18, 860	207, 872	－	－
162, 394	1, 850, 466	907	・	161, 487	1, 850, 466	－	－
22, 143	241, 646	289	・	21, 852	241, 616	2	30
58, 051	588, 876	602	・	57, 437	588, 599	12	277
36, 803	426, 743	122	・	36, 680	426, 734	1	10
27, 737	274, 605	894	・	26, 843	274, 605	－	－
31, 079	327, 989	17	・	31, 062	327, 989	－	－
50, 086	528, 545	1, 026	・	49, 060	528, 545	－	－
12, 962	133, 327	16	・	12, 946	133, 327	－	－
2, 368	44, 349	2	・	2, 366	44, 349	－	－
2, 083	23, 606	1	・	2, 082	23, 606	－	－
786	9, 181	3	・	783	9, 181	－	－
20, 453	233, 607	39	・	20, 414	233, 607	－	－
44, 574	498, 490	106	・	44, 467	498, 481	1	9
3, 801	39, 881	－	・	3, 801	39, 881	－	－
4, 082, 497	47, 684, 167	24, 548	・	4, 057, 864	47, 682, 287	85	1, 880
74, 065	849, 115	151	・	73, 913	849, 106	1	9
4, 156, 562	48, 533, 282	24, 699	・	4, 131, 777	48, 531, 393	86	1, 889

第10-4表 都道府県、業種別医療費の状況

70歳以上現役並み所得者分再掲

	療 養 諸 費 合 計					療 養 の 給 付 等	
	件 数	医 療 費	保険者負担額	一部負担金	他法負担分		
	件	千円	千円	千円	千円	件	千円
北海道	240,040	5,487,058	3,834,019	1,623,374	29,665	233,805	5,428,854
青森県	52,342	995,567	696,194	294,496	4,877	51,639	988,298
岩手県	54,734	919,938	650,271	267,889	1,778	53,607	911,450
宮城県	140,520	2,548,251	1,943,113	594,919	10,220	137,138	2,521,782
秋田県	37,960	774,515	540,964	222,882	10,669	37,387	767,477
山形県	50,617	989,559	691,338	292,503	5,718	49,614	979,942
福島県	89,213	1,713,614	1,298,261	411,431	3,922	87,115	1,695,156
茨城県	186,265	3,688,261	2,603,562	1,072,754	11,946	181,917	3,646,343
栃木県	113,459	2,175,327	1,520,606	646,194	8,528	110,322	2,143,912
群馬県	116,201	2,470,113	1,726,526	721,139	22,447	113,469	2,441,736
埼玉県	725,429	14,404,733	10,070,184	4,216,735	117,815	704,936	14,183,395
千葉県	702,029	13,485,321	9,445,105	3,980,741	59,475	684,001	13,305,918
東京都	1,886,804	36,759,045	25,707,926	10,813,954	237,164	1,830,335	36,126,390
神奈川県	1,278,370	24,517,647	17,141,050	7,062,496	314,102	1,245,774	24,175,350
新潟県	110,811	2,085,764	1,457,801	604,098	23,866	108,972	2,064,671
富山県	57,936	1,220,653	852,809	350,249	17,594	55,448	1,196,591
石川県	57,673	1,507,064	1,052,778	449,632	4,653	55,604	1,486,338
福井県	36,134	939,335	656,702	278,848	3,785	34,883	928,701
山梨県	57,613	1,161,160	811,316	334,007	15,837	56,265	1,146,480
長野県	138,562	2,636,955	1,843,379	782,842	10,735	134,890	2,599,310
岐阜県	147,797	2,897,998	2,026,005	832,334	39,659	142,916	2,853,745
静岡県	337,968	6,445,259	4,505,926	1,900,369	38,964	330,895	6,379,141
愛知県	719,498	13,959,631	9,760,374	4,127,463	71,795	697,239	13,755,541
三重県	131,929	2,653,361	1,854,938	783,987	14,436	128,953	2,623,895
滋賀県	88,003	1,889,925	1,320,368	561,592	7,965	85,705	1,871,641
京都府	157,715	3,574,586	2,498,302	1,040,450	35,834	150,694	3,506,682
大阪府	679,251	14,674,035	10,243,263	4,261,468	169,304	640,851	14,248,080
兵庫県	472,676	9,229,071	6,450,918	2,732,994	45,159	458,187	9,100,648
奈良県	125,397	2,482,523	1,736,149	733,627	12,747	120,082	2,439,725
和歌山県	50,747	1,130,327	790,151	332,024	8,152	48,247	1,106,274
鳥取県	24,711	516,428	360,949	153,490	1,990	24,465	514,118
島根県	33,552	661,657	462,455	193,624	5,578	33,070	657,855
岡山県	109,992	2,352,806	1,644,606	695,826	12,374	107,502	2,331,518
広島県	259,356	5,286,582	3,694,888	1,307,998	283,696	253,045	5,222,350
山口県	105,592	2,145,610	1,499,478	632,556	13,576	103,813	2,129,199
徳島県	31,108	685,326	478,980	202,904	3,441	30,059	676,128
香川県	67,687	1,406,715	983,163	412,730	10,823	65,092	1,385,933
愛媛県	67,689	1,555,823	1,085,637	453,108	17,079	66,562	1,546,771
高知県	37,203	765,054	534,882	225,167	5,005	36,305	756,634
福岡県	337,059	6,566,680	4,588,611	1,939,037	39,032	328,008	6,486,062
佐賀県	49,419	954,407	666,734	281,992	5,681	48,449	944,966
長崎県	78,514	1,468,751	1,026,140	345,118	97,493	76,038	1,445,445
熊本県	81,727	1,648,932	1,151,943	479,325	17,665	80,088	1,631,092
大分県	57,758	1,187,886	828,633	352,268	6,985	56,761	1,177,098
宮崎県	50,990	992,658	693,450	294,964	4,245	49,765	981,933
鹿児島県	69,874	1,376,987	961,840	404,785	10,363	67,879	1,359,293
沖縄県	94,738	2,095,199	1,462,114	621,268	11,817	93,293	2,082,642
医師	133,974	3,736,694	2,618,875	1,098,545	19,274	132,056	3,715,046
歯科医師	58,409	1,367,609	959,016	399,300	9,293	56,669	1,352,770
薬剤師	24,808	509,237	356,068	148,125	5,045	24,131	501,092
一般業種	209,464	4,424,401	3,092,746	1,295,038	36,618	200,787	4,338,826
建設関係	302,173	6,369,188	4,461,963	1,856,921	50,304	292,747	6,272,018
全国土木	28,637	604,403	423,847	178,688	1,868	27,981	597,967
市町村	10,600,662	211,084,100	147,854,798	61,323,650	1,905,652	10,291,084	207,952,502
組合	757,465	17,011,532	11,912,514	4,976,617	122,401	734,371	16,777,720
合計	11,358,127	228,095,632	159,767,312	66,300,267	2,028,053	11,025,455	224,730,222

(市町村・療養の給付等 3月～2月ベース、療養費等 4月～3月ベース、組合 4月～3月ベース)

療		養		費		等	
合 計		食 事 療 養 ・ 生 活 療 養		療 養 費		移 送 費	
件 数	医 療 費	件 数	医 療 費	件 数	医 療 費	件 数	医 療 費
件	千円	件	千円	件	千円	件	千円
6,235	58,204	-	・	6,235	58,204	-	-
703	7,268	-	・	703	7,268	-	-
1,127	8,488	-	・	1,127	8,488	-	-
3,382	26,469	-	・	3,365	26,469	17	-
573	7,038	-	・	573	7,038	-	-
1,003	9,617	-	・	1,003	9,617	-	-
2,098	18,458	-	・	2,098	18,458	-	-
4,348	41,919	1	・	4,347	41,919	-	-
3,137	31,416	-	・	3,137	31,416	-	-
2,732	28,376	-	・	2,732	28,376	-	-
20,493	221,338	-	・	20,493	221,338	-	-
18,028	179,403	-	・	18,028	179,403	-	-
56,469	632,654	-	・	56,469	632,654	-	-
32,596	342,297	-	・	32,595	342,294	1	3
1,839	21,094	-	・	1,839	21,094	-	-
2,488	24,061	-	・	2,488	24,061	-	-
2,069	20,726	-	・	2,069	20,726	-	-
1,251	10,633	-	・	1,251	10,633	-	-
1,348	14,680	-	・	1,348	14,680	-	-
3,672	37,646	-	・	3,672	37,646	-	-
4,881	44,253	-	・	4,881	44,253	-	-
7,073	66,118	-	・	7,073	66,118	-	-
22,259	204,090	-	・	22,259	204,090	-	-
2,976	29,467	-	・	2,975	29,207	1	260
2,298	18,284	-	・	2,298	18,284	-	-
7,021	67,904	-	・	7,021	67,904	-	-
38,400	425,954	-	・	38,400	425,954	-	-
14,489	128,422	1	・	14,488	128,422	-	-
5,315	42,798	-	・	5,315	42,798	-	-
2,500	24,054	-	・	2,500	24,054	-	-
246	2,310	-	・	246	2,310	-	-
482	3,802	-	・	482	3,802	-	-
2,490	21,288	-	・	2,490	21,288	-	-
6,311	64,232	-	・	6,311	64,232	-	-
1,779	16,411	-	・	1,779	16,411	-	-
1,049	9,198	-	・	1,049	9,198	-	-
2,595	20,782	-	・	2,592	20,756	3	26
1,127	9,052	-	・	1,127	9,052	-	-
898	8,420	-	・	898	8,420	-	-
9,051	80,618	10	・	9,041	80,618	-	-
970	9,441	-	・	970	9,441	-	-
2,476	23,306	-	・	2,475	23,291	1	15
1,639	17,840	-	・	1,639	17,840	-	-
997	10,788	-	・	997	10,788	-	-
1,225	10,726	-	・	1,225	10,726	-	-
1,995	17,694	4	・	1,991	17,694	-	-
1,445	12,557	-	・	1,445	12,557	-	-
1,918	21,648	-	・	1,918	21,648	-	-
1,740	14,839	-	・	1,740	14,839	-	-
677	8,145	-	・	677	8,145	-	-
8,677	85,575	-	・	8,677	85,575	-	-
9,426	97,170	-	・	9,425	97,163	1	7
656	6,436	-	・	656	6,436	-	-
309,578	3,131,597	16	・	309,539	3,131,293	23	304
23,094	233,812	-	・	23,093	233,805	1	7
332,672	3,365,409	16	・	332,632	3,365,098	24	312

第10-5表 都道府県、業種別医療費の状況

未就学児分再掲

	療 養 諸 費 合 計					療 養 の 給 付 等	
	件 数	医 療 費	保険者負担額	一部負担金	他法負担分		
						件 数	医 療 費
	件	千円	千円	千円	千円	件	千円
北海道	749,883	9,748,392	7,784,731	681,215	1,282,446	748,500	9,728,498
青森県	251,908	2,697,311	2,161,144	267,316	268,852	251,567	2,693,940
岩手県	143,339	1,598,840	1,302,431	276,020	20,389	142,980	1,594,075
宮城県	358,909	3,889,242	3,266,661	150,731	471,849	357,874	3,880,009
秋田県	109,824	1,219,388	974,009	42,566	202,813	109,699	1,217,320
山形県	141,363	1,540,328	1,230,581	61,285	248,462	141,165	1,537,294
福島県	301,212	3,500,022	3,469,434	25,812	4,777	300,422	3,489,785
茨城県	511,307	5,807,846	4,653,166	484,713	669,966	509,280	5,792,867
栃木県	333,546	3,988,529	3,185,278	343,520	459,731	332,842	3,976,965
群馬県	358,470	4,327,104	3,455,971	163,857	707,275	357,469	4,314,026
埼玉県	1,120,956	11,782,521	9,410,175	438,455	1,933,892	1,117,851	11,741,483
千葉県	948,877	10,983,093	8,775,071	630,477	1,577,545	946,270	10,948,486
東京都	2,251,171	24,879,990	19,871,799	1,114,577	3,893,613	2,245,005	24,774,605
神奈川県	1,401,489	15,355,915	12,265,755	716,766	2,373,394	1,398,233	15,306,725
新潟県	237,599	2,618,610	2,092,005	196,581	330,024	237,151	2,610,888
富山県	88,049	1,063,838	849,511	29,968	184,359	87,764	1,060,634
石川県	106,573	1,374,798	1,097,982	125,669	151,147	106,286	1,370,674
福井県	72,859	944,596	753,976	172,584	18,036	72,714	942,076
山梨県	155,194	1,729,787	1,381,955	43,806	304,026	154,793	1,725,231
長野県	224,733	2,776,610	2,216,596	509,288	50,726	223,859	2,766,817
岐阜県	358,955	3,977,556	3,177,129	138,437	661,990	357,956	3,963,254
静岡県	542,099	6,251,095	4,991,834	1,167,049	92,211	541,175	6,237,263
愛知県	1,185,859	13,880,641	11,087,102	486,589	2,306,951	1,183,042	13,816,300
三重県	195,601	2,215,379	1,768,937	121,539	324,903	195,057	2,207,593
滋賀県	180,776	2,112,618	1,687,453	89,420	335,745	180,304	2,106,265
京都府	287,642	3,709,234	2,961,946	255,611	491,676	286,939	3,696,998
大阪府	1,432,701	19,177,754	15,313,231	1,405,101	2,459,422	1,428,479	19,109,941
兵庫県	707,861	8,426,594	6,731,543	537,473	1,157,578	706,260	8,404,959
奈良県	160,763	2,139,972	1,708,400	383,125	48,447	160,239	2,131,041
和歌山県	165,017	1,928,551	1,540,750	59,264	328,537	164,335	1,919,509
鳥取県	76,809	964,254	770,139	70,958	123,157	76,713	962,503
島根県	64,943	791,312	631,857	50,936	108,519	64,867	789,543
岡山県	260,894	3,226,091	2,577,251	149,166	499,674	260,443	3,218,955
広島県	355,968	4,009,522	3,203,242	249,107	557,173	355,271	3,999,249
山口県	180,472	2,207,165	1,762,972	80,928	363,266	180,290	2,203,737
徳島県	90,762	1,124,127	897,832	56,493	169,801	90,619	1,121,490
香川県	144,726	1,735,232	1,385,870	66,093	283,269	144,410	1,730,066
愛媛県	232,701	2,643,836	2,112,049	78,206	453,581	232,311	2,637,865
高知県	104,638	1,250,350	998,599	52,973	198,778	104,408	1,246,091
福岡県	966,603	11,371,483	9,083,434	313,477	1,974,572	965,312	11,349,883
佐賀県	152,075	1,730,978	1,382,359	136,119	212,501	151,869	1,728,116
長崎県	216,172	2,589,523	2,067,089	252,660	269,774	215,877	2,585,336
熊本県	355,922	4,067,813	3,248,490	647,143	172,180	355,293	4,056,858
大分県	163,492	1,810,753	1,435,225	342,896	32,633	163,255	1,806,934
宮崎県	239,441	2,574,901	2,057,117	103,279	414,505	239,060	2,566,795
鹿児島県	263,887	3,039,287	2,425,851	551,221	62,216	263,340	3,032,978
沖縄県	417,200	5,228,031	4,183,379	926,918	117,734	416,651	5,220,677
医師	141,979	1,723,644	1,376,741	189,996	156,906	141,323	1,714,447
歯科医師	169,044	1,895,345	1,514,602	221,168	159,575	168,700	1,888,359
薬剤師	36,714	389,881	311,380	38,330	40,171	36,655	388,035
一般業種	439,920	4,780,719	3,818,528	384,617	577,574	439,051	4,763,151
建設関係	2,206,918	24,472,509	19,563,802	2,510,265	2,398,442	2,203,432	24,413,814
全国土木	591,764	6,522,735	5,213,880	1,082,780	226,076	590,968	6,504,669
市 町 村	19,371,240	226,010,811	181,389,311	15,247,387	29,374,114	19,325,499	225,322,595
組 合	3,586,339	39,784,833	31,798,934	4,427,155	3,558,744	3,580,129	39,672,476
合 計	22,957,579	265,795,645	213,188,245	19,674,542	32,932,858	22,905,628	264,995,071

（市町村・療養の給付等 ３月～２月ベース、療養費等 ４月～３月ベース、組合 ４月～３月ベース）

療		養		費		等	
合 計		食 事 療 養 ・ 生 活 療 養		療 養 費		移 送 費	
件 数	医 療 費	件 数	医 療 費	件 数	医 療 費	件 数	医 療 費
件	千円	件	千円	件	千円	件	千円
1,383	19,894	29	・	1,354	19,894	－	－
341	3,371	20	・	321	3,371	－	－
359	4,765	5	・	354	4,765	－	－
1,035	9,233	1	・	1,034	9,233	－	－
125	2,069	1	・	124	2,069	－	－
198	3,034	－	・	198	3,034	－	－
790	10,238	27	・	763	10,238	－	－
2,027	14,978	－	・	2,027	14,978	－	－
704	11,564	－	・	704	11,564	－	－
1,001	13,078	－	・	1,001	13,078	－	－
3,105	41,039	30	・	3,075	41,039	－	－
2,607	34,607	－	・	2,606	34,569	1	38
6,166	105,385	2	・	6,164	105,385	－	－
3,256	49,190	33	・	3,222	49,148	1	41
448	7,722	8	・	440	7,722	－	－
285	3,204	1	・	284	3,204	－	－
287	4,123	2	・	284	4,090	1	33
145	2,520	－	・	145	2,520	－	－
401	4,557	－	・	400	4,487	1	69
874	9,793	4	・	870	9,793	－	－
999	14,302	4	・	995	14,302	－	－
924	13,832	1	・	919	13,668	4	164
2,817	64,341	18	・	2,798	64,305	1	36
544	7,786	6	・	538	7,786	－	－
472	6,353	－	・	471	6,322	1	31
703	12,236	－	・	703	12,236	－	－
4,222	67,813	59	・	4,163	67,813	－	－
1,601	21,635	36	・	1,551	21,495	14	139
524	8,932	4	・	520	8,932	－	－
682	9,041	13	・	669	9,041	－	－
96	1,751	－	・	96	1,751	－	－
76	1,769	1	・	75	1,769	－	－
451	7,136	1	・	450	7,136	－	－
697	10,273	6	・	690	10,207	1	66
182	3,429	－	・	182	3,429	－	－
143	2,637	－	・	143	2,637	－	－
316	5,165	－	・	316	5,165	－	－
390	5,971	－	・	390	5,971	－	－
230	4,259	－	・	230	4,259	－	－
1,291	21,600	26	・	1,265	21,600	－	－
206	2,862	7	・	199	2,862	－	－
295	4,186	7	・	287	4,176	1	10
629	10,955	1	・	628	10,955	－	－
237	3,820	11	・	226	3,820	－	－
381	8,106	－	・	380	8,011	1	95
547	6,310	60	・	487	6,310	－	－
549	7,354	－	・	549	7,354	－	－
656	9,196	－	・	654	8,964	2	232
344	6,986	－	・	343	6,929	1	57
59	1,846	－	・	59	1,846	－	－
869	17,568	1	・	868	17,568	－	－
3,486	58,695	7	・	3,477	58,625	2	70
796	18,066	－	・	795	18,056	1	10
45,741	688,216	424	・	45,290	687,494	27	722
6,210	112,358	8	・	6,196	111,988	6	369
51,951	800,574	432	・	51,486	799,482	33	1,092

第10-5表 都道府県、業種別医療費の状況

未就学児分再掲

	療 養 諸 費 合 計					療 養 の 給 付 等	
	件 数	医 療 費	保険者負担額	一部負担金	他法負担分		
	件	千円	千円	千円	千円	件	千円
北海道	748,933	9,737,151	7,775,752	679,910	1,281,489	747,553	9,717,362
青森県	251,573	2,694,352	2,158,779	266,802	268,771	251,232	2,690,981
岩手県	142,909	1,595,333	1,299,608	275,343	20,382	142,552	1,590,614
宮城県	358,553	3,886,188	3,264,170	150,684	471,334	357,518	3,876,955
秋田県	109,358	1,214,958	970,478	42,497	201,983	109,234	1,212,914
山形県	141,106	1,537,654	1,228,442	61,085	248,127	140,910	1,534,628
福島県	300,076	3,489,524	3,459,014	25,733	4,777	299,287	3,479,311
茨城県	510,606	5,802,741	4,649,048	484,333	669,360	508,579	5,787,763
栃木県	332,961	3,982,212	3,180,231	343,018	458,962	332,261	3,970,919
群馬県	357,905	4,322,052	3,451,954	163,579	706,518	356,924	4,309,222
埼玉県	1,119,917	11,773,855	9,403,330	437,571	1,932,954	1,116,816	11,732,864
千葉県	947,638	10,971,465	8,765,779	629,861	1,575,825	945,045	10,936,986
東京都	2,248,324	24,858,063	19,854,340	1,114,218	3,889,504	2,242,246	24,753,460
神奈川県	1,399,819	15,343,924	12,256,164	716,534	2,371,225	1,396,564	15,294,739
新潟県	236,774	2,611,635	2,086,430	196,181	329,023	236,326	2,603,913
富山県	87,768	1,060,260	846,652	29,821	183,787	87,483	1,057,056
石川県	106,449	1,373,768	1,097,159	125,571	151,037	106,162	1,369,644
福井県	72,415	940,430	750,650	171,743	18,036	72,270	937,910
山梨県	154,854	1,726,920	1,379,666	43,770	303,484	154,454	1,722,397
長野県	223,625	2,765,324	2,207,584	507,093	50,646	222,749	2,755,513
岐阜県	358,219	3,968,354	3,169,779	137,948	660,627	357,220	3,954,052
静岡県	541,130	6,224,112	4,970,372	1,164,314	89,426	540,256	6,210,744
愛知県	1,184,162	13,864,289	11,074,039	486,087	2,304,163	1,181,356	13,800,196
三重県	195,025	2,164,884	1,728,543	111,759	324,583	194,481	2,157,098
滋賀県	180,323	2,108,906	1,684,484	89,371	335,051	179,856	2,102,848
京都府	287,013	3,702,101	2,956,247	255,308	490,546	286,312	3,689,882
大阪府	1,430,813	19,157,624	15,297,165	1,403,995	2,456,464	1,426,594	19,089,818
兵庫県	706,887	8,417,752	6,724,473	536,886	1,156,393	705,286	8,396,117
奈良県	160,455	2,137,455	1,706,389	382,667	48,399	159,932	2,128,537
和歌山県	164,674	1,924,826	1,537,771	59,230	327,825	163,994	1,915,818
鳥取県	76,530	961,240	767,729	70,818	122,692	76,434	959,488
島根県	64,675	788,320	629,469	50,758	108,093	64,599	786,551
岡山県	260,345	3,221,456	2,573,547	149,130	498,779	259,894	3,214,320
広島県	355,248	4,003,721	3,198,602	248,841	556,278	354,564	3,993,713
山口県	179,810	2,200,704	1,757,803	80,841	362,059	179,628	2,197,275
徳島県	90,260	1,120,066	894,585	56,384	169,097	90,135	1,117,493
香川県	144,136	1,727,211	1,379,474	65,841	281,896	143,824	1,722,107
愛媛県	232,404	2,640,665	2,109,515	78,176	452,973	232,017	2,634,839
高知県	104,386	1,247,467	996,299	52,950	198,218	104,158	1,243,240
福岡県	965,013	11,355,136	9,070,372	313,179	1,971,585	963,722	11,333,536
佐賀県	151,705	1,716,241	1,370,690	134,608	210,943	151,500	1,713,391
長崎県	215,482	2,578,083	2,057,956	251,922	268,204	215,189	2,573,903
熊本県	355,146	4,043,497	3,229,101	643,486	170,910	354,518	4,032,545
大分県	163,016	1,805,927	1,431,371	342,026	32,530	162,782	1,802,214
宮崎県	239,075	2,565,888	2,049,920	102,201	413,766	238,725	2,558,339
鹿児島県	263,534	3,036,526	2,423,662	550,675	62,190	262,987	3,030,217
沖縄県	416,504	5,221,123	4,177,858	925,553	117,713	415,955	5,213,768
医師	141,979	1,723,644	1,376,741	189,996	156,906	141,323	1,714,447
歯科医師	169,044	1,895,345	1,514,602	221,168	159,575	168,700	1,888,359
薬剤師	36,714	389,881	311,380	38,330	40,171	36,655	388,035
一般業種	439,920	4,780,719	3,818,528	384,617	577,574	439,051	4,763,151
建設関係	2,206,918	24,472,509	19,563,802	2,510,265	2,398,442	2,203,432	24,413,814
全国土木	591,764	6,522,735	5,213,880	1,082,780	226,076	590,968	6,504,669
市町村	19,337,533	225,591,382	181,052,450	15,210,302	29,328,629	19,292,083	224,907,202
組合	3,586,339	39,784,833	31,798,934	4,427,155	3,558,744	3,580,129	39,672,476
合計	22,923,872	265,376,216	212,851,384	19,637,458	32,887,374	22,872,212	264,579,677

(市町村・療養の給付等 3月～2月ベース、療養費等 4月～3月ベース、組合 4月～3月ベース)

療		養		費		等	
合 計		食 事 療 養 ・ 生 活 療 養		療 養 費		移 送 費	
件 数	医 療 費	件 数	医 療 費	件 数	医 療 費	件 数	医 療 費
件	千円	件	千円	件	千円	件	千円
1,380	19,789	28	・	1,352	19,789	—	—
341	3,371	20	・	321	3,371	—	—
357	4,718	5	・	352	4,718	—	—
1,035	9,233	1	・	1,034	9,233	—	—
124	2,044	1	・	123	2,044	—	—
196	3,026	—	・	196	3,026	—	—
789	10,213	27	・	762	10,213	—	—
2,027	14,978	—	・	2,027	14,978	—	—
700	11,293	—	・	700	11,293	—	—
981	12,830	—	・	981	12,830	—	—
3,101	40,991	30	・	3,071	40,991	—	—
2,593	34,479	—	・	2,592	34,441	1	38
6,078	104,603	2	・	6,076	104,603	—	—
3,255	49,184	33	・	3,221	49,143	1	41
448	7,722	8	・	440	7,722	—	—
285	3,204	1	・	284	3,204	—	—
287	4,123	2	・	284	4,090	1	33
145	2,520	—	・	145	2,520	—	—
400	4,523	—	・	399	4,454	1	69
876	9,811	4	・	872	9,811	—	—
999	14,302	4	・	995	14,302	—	—
874	13,368	1	・	869	13,204	4	164
2,806	64,093	18	・	2,787	64,058	1	36
544	7,786	6	・	538	7,786	—	—
467	6,058	—	・	466	6,027	1	31
701	12,219	—	・	701	12,219	—	—
4,219	67,806	59	・	4,160	67,806	—	—
1,601	21,635	36	・	1,551	21,495	14	139
523	8,918	4	・	519	8,918	—	—
680	9,008	13	・	667	9,008	—	—
96	1,751	—	・	96	1,751	—	—
76	1,769	1	・	75	1,769	—	—
451	7,136	1	・	450	7,136	—	—
684	10,008	6	・	677	9,943	1	66
182	3,429	—	・	182	3,429	—	—
125	2,573	—	・	125	2,573	—	—
312	5,104	—	・	312	5,104	—	—
387	5,825	—	・	387	5,825	—	—
228	4,227	—	・	228	4,227	—	—
1,291	21,600	26	・	1,265	21,600	—	—
205	2,851	7	・	198	2,851	—	—
293	4,180	7	・	285	4,170	1	10
628	10,953	1	・	627	10,953	—	—
234	3,713	11	・	223	3,713	—	—
350	7,549	—	・	349	7,454	1	95
547	6,310	60	・	487	6,310	—	—
549	7,354	—	・	549	7,354	—	—
656	9,196	—	・	654	8,964	2	232
344	6,986	—	・	343	6,929	1	57
59	1,846	—	・	59	1,846	—	—
869	17,568	1	・	868	17,568	—	—
3,486	58,695	7	・	3,477	58,625	2	70
796	18,066	—	・	795	18,056	1	10
45,450	684,181	423	・	45,000	683,458	27	722
6,210	112,358	8	・	6,196	111,988	6	369
51,660	796,538	431	・	51,196	795,446	33	1,092

第10-5表 都道府県、業種別医療費の状況

未就学児分再掲

	療 養 諸 費 合 計					療 養 の 給 付 等	
	件 数	医 療 費	保険者負担額	一部負担金	他法負担分	件 数	医 療 費
	件	千円	千円	千円	千円	件	千円
北海道	950	11,241	8,979	1,305	957	947	11,136
青森県	335	2,959	2,364	514	81	335	2,959
岩手県	430	3,507	2,823	676	7	428	3,460
宮城県	356	3,053	2,491	47	515	356	3,053
秋田県	466	4,430	3,530	69	831	465	4,405
山形県	257	2,674	2,139	200	335	255	2,666
福島県	1,136	10,499	10,420	79	-	1,135	10,474
茨城県	701	5,105	4,118	380	606	701	5,105
栃木県	585	6,317	5,046	501	769	581	6,046
群馬県	565	5,052	4,017	278	757	545	4,805
埼玉県	1,039	8,666	6,845	884	938	1,035	8,618
千葉県	1,239	11,628	9,292	616	1,720	1,225	11,500
東京都	2,847	21,927	17,459	359	4,109	2,759	21,145
神奈川県	1,670	11,991	9,591	231	2,169	1,669	11,986
新潟県	825	6,975	5,575	400	1,000	825	6,975
富山県	281	3,578	2,859	147	572	281	3,578
石川県	124	1,030	822	98	110	124	1,030
福井県	444	4,166	3,326	840	-	444	4,166
山梨県	340	2,867	2,289	37	542	339	2,834
長野県	1,108	11,286	9,012	2,195	80	1,110	11,303
岐阜県	736	9,201	7,350	489	1,363	736	9,201
静岡県	969	26,983	21,462	2,736	2,784	919	26,518
愛知県	1,697	16,352	13,063	502	2,787	1,686	16,104
三重県	576	50,495	40,393	9,781	321	576	50,495
滋賀県	453	3,711	2,969	49	694	448	3,417
京都府	629	7,133	5,699	303	1,130	627	7,116
大阪府	1,888	20,129	16,066	1,106	2,958	1,885	20,123
兵庫県	974	8,842	7,071	587	1,185	974	8,842
奈良県	308	2,517	2,012	458	47	307	2,504
和歌山県	343	3,725	2,979	34	712	341	3,691
鳥取県	279	3,014	2,410	139	465	279	3,014
島根県	268	2,992	2,388	178	426	268	2,992
岡山県	549	4,635	3,704	37	895	549	4,635
広島県	720	5,801	4,640	266	895	707	5,536
山口県	662	6,462	5,170	86	1,206	662	6,462
徳島県	502	4,060	3,247	110	704	484	3,997
香川県	590	8,021	6,396	252	1,373	586	7,959
愛媛県	297	3,171	2,534	30	608	294	3,026
高知県	252	2,883	2,299	24	560	250	2,851
福岡県	1,590	16,347	13,062	298	2,987	1,590	16,347
佐賀県	370	14,737	11,669	1,510	1,557	369	14,726
長崎県	690	11,440	9,132	738	1,569	688	11,433
熊本県	776	24,316	19,389	3,657	1,270	775	24,313
大分県	476	4,827	3,855	869	103	473	4,720
宮崎県	366	9,013	7,196	1,078	739	335	8,456
鹿児島県	353	2,761	2,189	546	26	353	2,761
沖縄県	696	6,908	5,521	1,366	22	696	6,908
合 計	33,707	419,429	336,860	37,084	45,484	33,416	415,393

－退職者医療分（被扶養者）－

(市町村・療養の給付等 3月～2月ベース、療養費等 4月～3月ベース)

療		養		費		等	
合 計		食 事 療 養		療 養 費		移 送 費	
件 数	医 療 費	件 数	医 療 費	件 数	医 療 費	件 数	医 療 費
件	千円	件	千円	件	千円	件	千円
3	105	1	・	2	105	-	-
-	-	-	・	-	-	-	-
2	46	-	・	2	46	-	-
-	-	-	・	-	-	-	-
1	25	-	・	1	25	-	-
2	8	-	・	2	8	-	-
1	25	-	・	1	25	-	-
-	-	-	・	-	-	-	-
4	271	-	・	4	271	-	-
20	248	-	・	20	248	-	-
4	48	-	・	4	48	-	-
14	128	-	・	14	128	-	-
88	782	-	・	88	782	-	-
1	5	-	・	1	5	-	-
-	-	-	・	-	-	-	-
-	-	-	・	-	-	-	-
-	-	-	・	-	-	-	-
1	34	-	・	1	34	-	-
-2	-17	-	・	-2	-17	-	-
-	-	-	・	-	-	-	-
50	464	-	・	50	464	-	-
11	248	-	・	11	248	-	-
-	-	-	・	-	-	-	-
5	295	-	・	5	295	-	-
2	16	-	・	2	16	-	-
3	7	-	・	3	7	-	-
-	-	-	・	-	-	-	-
1	13	-	・	1	13	-	-
2	33	-	・	2	33	-	-
-	-	-	・	-	-	-	-
-	-	-	・	-	-	-	-
13	265	-	・	13	265	-	-
-	-	-	・	-	-	-	-
18	63	-	・	18	63	-	-
4	62	-	・	4	62	-	-
3	146	-	・	3	146	-	-
2	32	-	・	2	32	-	-
-	-	-	・	-	-	-	-
1	11	-	・	1	11	-	-
2	7	-	・	2	7	-	-
1	3	-	・	1	3	-	-
3	107	-	・	3	107	-	-
31	557	-	・	31	557	-	-
-	-	-	・	-	-	-	-
-	-	-	・	-	-	-	-
291	4,036	1	・	290	4,036	-	-

第11-1表 都道府県、業種別療養の給付等内訳の状況

全 体

	診療					
	計			入院		
	件数	日数	医療費	件数	日数	医療費
	件	日	千円	件	日	千円
北海道	13,965,094	29,471,332	412,163,656	409,902	6,782,419	214,441,578
青森県	4,123,129	8,568,201	99,829,346	93,932	1,526,334	46,925,848
岩手県	3,645,067	7,442,796	89,603,615	91,362	1,618,966	43,104,320
宮城県	6,834,370	13,375,520	156,779,618	144,013	2,205,765	70,580,196
秋田県	2,891,412	5,905,126	73,084,755	73,924	1,301,461	36,859,638
山形県	3,226,358	6,385,071	75,154,730	71,455	1,178,870	35,396,952
福島県	5,641,819	11,386,964	135,640,796	129,721	2,208,408	63,915,347
茨城県	8,273,542	16,122,636	193,277,393	172,268	2,701,516	84,553,060
栃木県	5,682,418	11,432,447	134,865,732	114,714	1,899,177	57,543,427
群馬県	5,850,962	11,900,546	143,029,271	129,441	2,114,877	64,738,837
埼玉県	20,024,771	39,741,065	464,863,807	374,957	5,704,471	200,391,249
千葉県	17,307,211	33,728,307	403,008,716	331,406	5,008,779	173,163,697
東京都	36,543,819	71,992,715	819,074,815	649,286	9,617,207	348,657,085
神奈川県	24,100,592	47,155,812	550,274,492	446,402	6,457,383	239,007,802
新潟県	6,088,492	12,209,247	148,794,513	140,196	2,486,372	69,822,695
富山県	2,519,393	5,344,882	69,028,215	69,054	1,206,577	33,729,702
石川県	2,791,718	6,175,761	83,461,004	85,577	1,473,618	43,109,593
福井県	1,810,498	4,022,418	53,254,057	51,475	860,368	25,315,754
山梨県	2,415,116	4,906,136	58,377,373	53,468	877,780	26,249,564
長野県	5,500,497	10,710,465	134,905,408	120,837	1,907,907	62,403,786
岐阜県	6,075,417	12,239,364	144,164,304	123,760	1,912,700	61,414,502
静岡県	10,557,328	20,671,885	247,672,725	218,036	3,155,492	104,335,280
愛知県	20,152,714	39,515,962	448,839,616	350,125	5,138,288	179,810,083
三重県	5,143,897	10,440,094	122,702,049	107,588	1,776,257	53,880,151
滋賀県	3,296,873	6,512,955	81,499,643	70,573	1,109,929	38,179,847
京都府	6,727,381	14,116,995	176,400,365	145,137	2,235,733	79,321,180
大阪府	25,933,118	55,811,659	669,881,114	540,018	8,252,083	290,433,503
兵庫県	15,567,102	32,460,280	380,054,467	325,809	5,176,545	169,951,273
奈良県	3,928,530	7,762,732	99,225,534	80,681	1,231,108	43,061,997
和歌山県	3,350,726	6,968,739	85,052,736	71,455	1,218,463	36,394,318
鳥取県	1,495,904	3,182,078	40,698,796	39,988	691,205	20,640,657
島根県	1,803,074	3,853,123	50,366,067	51,089	905,485	26,083,865
岡山県	5,145,077	10,981,912	143,598,482	131,973	2,141,701	67,131,705
広島県	7,791,118	17,581,371	205,795,702	184,442	3,129,100	93,778,527
山口県	4,161,688	9,438,542	113,561,521	114,621	2,094,686	58,108,129
徳島県	2,045,784	4,738,292	57,643,991	60,499	1,180,804	28,564,311
香川県	2,674,942	6,214,391	76,321,878	74,431	1,307,543	36,902,282
愛媛県	4,169,171	9,317,372	113,336,230	109,498	1,923,566	53,278,987
高知県	2,164,804	4,881,182	62,692,426	65,670	1,202,266	32,501,726
福岡県	13,583,180	31,561,628	364,953,071	364,313	6,354,512	184,598,717
佐賀県	2,362,878	5,821,132	66,026,653	71,849	1,317,767	34,708,191
長崎県	4,544,045	10,745,108	124,123,927	141,235	2,612,094	65,711,209
熊本県	5,477,671	12,700,681	148,625,116	161,084	2,922,458	73,538,411
大分県	3,123,571	7,243,249	93,534,754	105,940	1,849,605	49,315,287
宮崎県	3,294,288	7,616,424	90,200,316	99,028	1,806,614	45,689,804
鹿児島県	4,778,252	11,617,151	141,626,537	163,951	3,129,428	75,420,651
沖縄県	3,658,783	7,986,459	110,073,239	116,268	2,009,194	57,768,933
医師	2,202,694	3,662,381	39,590,205	27,839	302,272	13,718,565
歯科医師	1,836,467	2,868,549	30,579,128	23,095	225,719	10,663,813
薬剤師	405,467	686,524	6,544,806	4,553	44,829	2,221,090
一般業種	3,451,851	6,007,843	62,189,336	42,276	444,057	22,072,007
建設関係	12,577,876	22,452,888	245,898,683	192,472	2,141,165	96,496,020
全国土木	3,285,818	5,455,609	53,425,295	38,726	382,744	18,066,328
市町村	352,243,594	729,958,207	8,757,142,570	7,842,451	126,922,881	4,000,433,654
組合	23,760,173	41,133,794	438,227,453	328,961	3,540,786	163,237,823
合計	376,003,767	771,092,001	9,195,370,023	8,171,412	130,463,667	4,163,671,477

（市町村 ３月～２月ベース、組合 ４月～３月ベース）

費						調 剤		
入 院 外			歯 科					
件 数	日 数	医 療 費	件 数	日 数	医 療 費	件数	処方箋受付枚数	医 療 費
件	日	千円	件	日	千円	件	枚	千円
11, 440, 846	17, 694, 833	161, 978, 311	2, 114, 346	4, 994, 080	35, 743, 767	7, 640, 308	9, 346, 603	94, 988, 680
3, 522, 344	5, 829, 069	44, 692, 291	506, 853	1, 212, 798	8, 211, 207	2, 328, 785	2, 989, 721	26, 163, 508
2, 998, 407	4, 666, 353	37, 999, 766	555, 298	1, 157, 477	8, 499, 529	1, 971, 974	2, 389, 082	22, 983, 282
5, 523, 219	8, 864, 705	70, 918, 106	1, 167, 138	2, 305, 050	15, 281, 317	3, 646, 440	4, 614, 328	39, 915, 686
2, 417, 538	3, 715, 334	29, 835, 173	399, 950	888, 331	6, 389, 944	1, 709, 136	2, 111, 102	21, 140, 388
2, 633, 328	4, 204, 441	33, 162, 318	521, 575	1, 001, 760	6, 595, 460	1, 553, 891	1, 921, 605	17, 126, 441
4, 639, 192	7, 260, 147	59, 060, 302	872, 906	1, 918, 409	12, 665, 148	2, 913, 948	3, 613, 038	34, 361, 994
6, 675, 091	10, 451, 372	89, 896, 611	1, 426, 183	2, 969, 748	18, 827, 721	4, 025, 144	4, 983, 666	47, 765, 783
4, 629, 963	7, 562, 956	65, 336, 167	937, 741	1, 970, 314	11, 986, 139	2, 409, 099	3, 072, 972	26, 608, 636
4, 789, 102	7, 725, 164	66, 201, 120	932, 419	2, 060, 505	12, 089, 313	2, 236, 552	2, 837, 840	25, 805, 560
15, 940, 175	26, 351, 031	217, 590, 970	3, 709, 639	7, 685, 563	46, 881, 588	9, 999, 397	12, 609, 751	114, 056, 016
13, 721, 721	22, 103, 021	187, 885, 110	3, 254, 084	6, 616, 507	41, 959, 909	8, 628, 119	10, 905, 772	96, 565, 458
28, 930, 745	47, 982, 392	380, 637, 042	6, 963, 788	14, 393, 116	89, 780, 688	19, 687, 972	25, 165, 772	212, 742, 932
19, 336, 266	31, 821, 766	253, 528, 190	4, 317, 924	8, 876, 663	57, 738, 501	13, 581, 975	17, 074, 144	147, 403, 129
4, 922, 965	7, 589, 263	64, 790, 032	1, 025, 331	2, 133, 612	14, 181, 786	3, 230, 340	3, 967, 080	36, 233, 088
2, 058, 919	3, 311, 909	30, 076, 313	391, 420	826, 396	5, 222, 199	965, 332	1, 182, 077	11, 846, 608
2, 297, 677	3, 791, 463	34, 340, 072	408, 464	910, 680	6, 011, 339	1, 105, 464	1, 393, 096	16, 094, 249
1, 502, 725	2, 609, 275	24, 285, 015	256, 298	552, 775	3, 653, 288	546, 245	698, 236	7, 873, 672
1, 981, 583	3, 197, 424	26, 743, 427	380, 065	830, 932	5, 384, 382	1, 235, 498	1, 522, 620	14, 727, 853
4, 485, 827	6, 924, 607	61, 083, 297	893, 833	1, 877, 951	11, 418, 326	2, 547, 569	3, 150, 665	30, 889, 010
4, 816, 573	8, 194, 927	69, 222, 057	1, 135, 084	2, 131, 737	13, 527, 745	2, 636, 951	3, 463, 568	30, 593, 412
8, 641, 223	14, 028, 678	121, 998, 212	1, 698, 069	3, 487, 715	21, 339, 233	5, 278, 209	6, 575, 144	57, 325, 615
15, 991, 159	27, 001, 730	221, 004, 208	3, 811, 430	7, 375, 944	48, 025, 325	8, 255, 200	10, 689, 183	91, 913, 751
4, 169, 135	6, 987, 842	58, 251, 018	867, 174	1, 675, 995	10, 570, 880	2, 041, 638	2, 580, 654	22, 953, 094
2, 645, 590	4, 255, 063	36, 141, 715	580, 710	1, 147, 963	7, 178, 081	1, 480, 207	1, 852, 098	18, 200, 190
5, 391, 278	9, 447, 640	81, 383, 784	1, 190, 966	2, 433, 622	15, 695, 400	2, 364, 868	3, 063, 595	32, 514, 736
20, 610, 314	37, 230, 252	307, 820, 339	4, 782, 786	10, 329, 324	71, 627, 271	10, 316, 078	13, 617, 044	124, 629, 270
12, 573, 278	21, 842, 984	172, 756, 018	2, 668, 015	5, 440, 751	37, 347, 176	7, 438, 528	9, 796, 962	82, 608, 945
3, 134, 008	5, 113, 246	47, 255, 290	713, 841	1, 418, 378	8, 908, 247	1, 465, 890	1, 843, 290	16, 179, 276
2, 774, 073	4, 658, 047	41, 500, 896	505, 198	1, 092, 229	7, 157, 522	1, 032, 470	1, 336, 625	12, 186, 109
1, 204, 447	1, 972, 320	16, 582, 055	251, 469	518, 553	3, 476, 084	690, 720	893, 142	8, 454, 934
1, 486, 677	2, 407, 660	20, 594, 640	265, 308	539, 978	3, 687, 562	867, 023	1, 111, 505	10, 605, 227
4, 105, 926	7, 060, 788	64, 058, 051	907, 178	1, 779, 423	12, 408, 726	2, 088, 383	2, 766, 896	23, 272, 786
6, 315, 611	11, 734, 439	93, 020, 190	1, 291, 065	2, 717, 832	18, 996, 985	4, 004, 437	5, 366, 284	44, 950, 854
3, 428, 414	5, 992, 200	46, 519, 569	618, 653	1, 351, 656	8, 933, 823	2, 193, 246	2, 856, 322	24, 218, 548
1, 662, 353	2, 856, 836	24, 298, 877	322, 932	700, 652	4, 780, 803	724, 585	941, 124	8, 847, 422
2, 181, 884	4, 011, 207	33, 126, 726	418, 627	895, 641	6, 292, 870	1, 206, 377	1, 600, 181	15, 145, 037
3, 402, 952	6, 005, 043	51, 568, 609	656, 721	1, 388, 763	8, 488, 634	1, 496, 313	1, 994, 428	17, 818, 166
1, 761, 287	2, 962, 506	25, 407, 518	337, 847	716, 410	4, 783, 181	1, 002, 426	1, 265, 586	12, 690, 600
10, 933, 652	19, 709, 508	146, 282, 900	2, 285, 215	5, 497, 608	34, 071, 454	7, 095, 566	9, 539, 412	71, 247, 880
1, 922, 302	3, 668, 146	26, 112, 716	368, 727	835, 219	5, 205, 746	1, 376, 941	2, 275, 314	13, 982, 247
3, 671, 411	6, 611, 632	48, 750, 893	731, 399	1, 521, 382	9, 661, 825	2, 295, 508	3, 025, 872	25, 253, 524
4, 507, 207	7, 925, 579	64, 305, 179	809, 380	1, 852, 644	10, 781, 526	2, 546, 517	3, 378, 805	26, 400, 634
2, 612, 725	4, 424, 664	37, 817, 205	404, 906	968, 980	6, 402, 262	1, 594, 703	2, 042, 028	18, 238, 591
2, 737, 927	4, 710, 146	37, 356, 935	457, 333	1, 099, 664	7, 153, 577	1, 804, 472	2, 305, 998	18, 179, 160
3, 940, 217	6, 893, 135	56, 760, 459	674, 084	1, 594, 588	9, 445, 426	2, 459, 627	3, 161, 853	24, 609, 318
2, 985, 396	4, 733, 395	44, 177, 871	557, 119	1, 243, 870	8, 126, 435	1, 913, 070	2, 356, 977	19, 800, 752
1, 629, 848	2, 380, 106	19, 793, 291	545, 007	980, 003	6, 078, 350	860, 684	1, 078, 138	9, 370, 491
1, 618, 665	2, 315, 126	17, 616, 390	194, 707	327, 704	2, 298, 925	824, 946	1, 006, 853	7, 371, 667
318, 093	486, 571	3, 373, 949	82, 821	155, 124	949, 767	216, 293	283, 116	2, 302, 160
2, 696, 175	4, 170, 873	31, 261, 068	713, 400	1, 392, 913	8, 856, 261	1, 552, 750	1, 948, 085	14, 467, 208
10, 052, 170	15, 569, 686	118, 584, 449	2, 333, 234	4, 742, 037	30, 818, 213	5, 942, 559	7, 519, 725	55, 440, 641
2, 608, 564	3, 866, 104	27, 570, 116	638, 528	1, 206, 761	7, 788, 850	1, 537, 198	1, 930, 103	13, 061, 325
284, 054, 652	476, 096, 138	3, 934, 113, 566	60, 346, 491	126, 939, 188	822, 595, 350	169, 633, 141	217, 249, 060	1, 918, 112, 049
18, 923, 515	28, 788, 466	218, 199, 264	4, 507, 697	8, 804, 542	56, 790, 366	10, 934, 430	13, 766, 020	102, 013, 492
302, 978, 167	504, 884, 604	4, 152, 312, 830	64, 854, 188	135, 743, 730	879, 385, 717	180, 567, 571	231, 015, 080	2, 020, 125, 541

第11-1表 都道府県、業種別療養の給付等内訳の状況(続き)－計(一般被保険者分＋退職者医療分)－

全 体

(市町村 3月～2月ベース、組合 4月～3月ベース)

	食 事 療 養 ・ 生 活 療 養			訪 問 看 護			(再掲)入院＋ 食事療養・生活療養	(再掲)入院外＋ 調 剤
	件 数	回 数	医 療 費	件 数	日 数	医 療 費	医 療 費	医 療 費
	件	回	千円	件	日	千円	千円	千円
北海道	391,883	17,840,157	11,948,060	13,545	89,266	958,801	226,389,638	256,966,991
青森県	88,897	3,953,144	2,642,902	6,207	33,233	351,155	49,568,749	70,855,799
岩手県	87,427	4,353,090	2,932,132	3,343	19,932	218,810	46,036,452	60,983,048
宮城県	136,495	5,700,759	3,821,176	8,439	51,981	544,225	74,401,371	110,833,792
秋田県	70,334	3,444,451	2,306,011	1,847	12,425	139,372	39,165,649	50,975,561
山形県	68,570	3,121,329	2,094,579	4,021	22,654	245,520	37,491,531	50,288,759
福島県	122,415	5,766,299	3,886,546	6,404	32,562	349,881	67,801,893	93,422,296
茨城県	162,006	7,017,275	4,662,315	7,933	44,570	478,365	89,215,375	137,662,394
栃木県	107,928	4,928,688	3,313,903	3,917	25,734	270,534	60,857,329	91,944,803
群馬県	122,891	5,587,442	3,728,283	5,594	35,763	385,436	68,467,120	92,006,680
埼玉県	351,714	14,614,638	9,802,312	18,500	117,748	1,267,083	210,193,561	331,646,987
千葉県	312,935	12,853,074	8,567,438	16,532	102,854	1,111,176	181,731,134	284,450,568
東京都	609,199	24,477,325	16,402,761	54,736	346,911	3,698,264	365,059,846	593,379,975
神奈川県	420,177	16,437,900	11,004,255	29,212	176,647	1,855,805	250,012,057	400,931,318
新潟県	133,446	6,595,902	4,417,034	7,429	37,967	411,906	74,239,729	101,023,120
富山県	66,273	3,225,707	2,153,148	1,314	8,494	91,078	35,882,850	41,922,921
石川県	81,292	3,934,574	2,626,808	3,135	21,599	236,643	45,736,401	50,434,321
福井県	49,829	2,316,367	1,520,901	5,380	36,108	390,719	26,836,655	32,158,687
山梨県	50,909	2,295,308	1,542,320	3,031	20,825	236,125	27,791,884	41,471,280
長野県	115,245	5,005,032	3,344,975	8,141	42,685	472,041	65,748,760	91,972,307
岐阜県	115,120	5,005,941	3,349,092	6,827	48,203	522,457	64,763,594	99,815,470
静岡県	189,670	8,231,677	5,512,818	8,645	55,417	595,622	109,848,098	179,323,827
愛知県	328,752	13,096,108	8,745,198	19,686	139,755	1,538,489	188,555,281	312,917,959
三重県	102,054	4,737,053	3,177,304	6,787	43,594	444,827	57,057,454	81,204,112
滋賀県	67,525	2,890,861	1,944,863	6,881	41,244	451,541	40,124,711	54,341,905
京都府	137,503	5,833,042	3,905,088	11,439	63,143	675,562	83,226,268	113,898,520
大阪府	508,875	21,305,980	14,421,629	46,593	320,699	3,322,006	304,855,133	432,449,609
兵庫県	310,472	13,567,545	9,182,660	21,216	137,270	1,467,927	179,133,933	255,364,963
奈良県	76,411	3,189,882	2,137,977	7,000	42,033	439,714	45,199,973	63,434,565
和歌山県	67,931	3,249,848	2,180,712	3,564	32,354	346,922	38,575,030	53,687,005
鳥取県	37,763	1,824,832	1,219,163	1,702	12,486	135,646	21,859,820	25,036,989
島根県	49,054	2,418,102	1,645,571	2,709	18,461	199,392	27,729,436	31,199,867
岡山県	125,483	5,678,465	3,809,552	6,590	47,970	491,068	70,941,257	87,330,837
広島県	176,197	8,456,897	5,645,939	14,031	85,674	892,637	99,424,467	137,971,044
山口県	109,618	5,623,114	3,780,170	5,287	37,466	396,309	61,888,299	70,738,116
徳島県	58,187	3,234,422	2,160,651	3,457	26,708	274,918	30,724,961	33,146,299
香川県	71,766	3,535,753	2,348,531	1,973	14,272	154,359	39,250,812	48,271,763
愛媛県	104,746	5,173,263	3,453,336	8,520	54,426	570,273	56,732,323	69,386,774
高知県	63,361	3,306,132	2,202,382	3,789	21,037	214,696	34,704,108	38,098,118
福岡県	349,296	17,142,650	11,529,008	21,335	137,901	1,487,315	196,127,724	217,530,780
佐賀県	69,198	3,592,812	2,398,381	2,443	17,373	186,072	37,106,572	40,094,963
長崎県	135,416	7,100,751	4,727,627	6,118	37,521	401,937	70,438,835	74,004,418
熊本県	155,206	7,983,683	5,306,749	6,038	45,437	491,116	78,845,160	90,705,813
大分県	101,077	5,012,867	3,325,501	4,403	34,044	370,524	52,640,789	56,055,796
宮崎県	94,891	4,904,967	3,292,654	4,047	29,597	320,301	48,982,458	55,536,095
鹿児島県	158,486	8,667,900	5,794,672	5,129	40,267	433,125	81,215,323	81,369,777
沖縄県	109,882	5,430,625	3,669,539	4,469	32,958	360,718	61,438,472	63,978,623
医師	25,483	735,337	478,024	1,202	9,540	101,435	14,196,589	29,163,782
歯科医師	20,866	520,063	345,260	817	5,978	65,736	11,009,073	24,988,058
薬剤師	4,094	104,318	69,280	237	1,872	22,315	2,290,370	5,676,109
一般業種	38,379	1,035,670	692,078	1,722	11,803	132,980	22,764,085	45,728,275
建設関係	174,468	5,008,155	3,341,438	6,389	40,080	439,436	99,837,458	174,025,090
全国土木	34,631	875,566	579,633	1,436	8,500	94,808	18,645,961	40,631,441
市町村	7,423,805	333,663,633	223,584,626	449,338	2,897,268	30,898,410	4,224,018,280	5,852,225,615
組合	297,921	8,279,109	5,505,713	11,803	77,773	856,710	168,743,536	320,212,756
合 計	7,721,726	341,942,742	229,090,339	461,141	2,975,041	31,755,120	4,392,761,816	6,172,438,371

第11-1表 都道府県、業種別療養の給付等内訳の状況

全 体

	診療					
	計			入院		
	件数	日数	医療費	件数	日数	医療費
	件	日	千円	件	日	千円
北海道	13,031,934	27,541,289	382,120,974	384,771	6,399,348	199,838,181
青森県	3,814,666	7,961,924	92,191,855	87,941	1,441,273	43,657,647
岩手県	3,327,151	6,833,735	81,916,048	85,099	1,521,112	39,832,983
宮城県	6,446,249	12,639,148	147,436,057	136,381	2,100,061	66,575,958
秋田県	2,630,505	5,413,578	66,853,786	68,707	1,219,498	34,012,086
山形県	2,894,080	5,775,794	67,509,423	65,338	1,094,446	32,133,289
福島県	5,161,344	10,473,585	124,261,123	120,951	2,075,593	59,137,920
茨城県	7,700,665	15,041,633	178,949,563	161,446	2,555,131	78,873,711
栃木県	5,235,700	10,574,087	123,968,229	107,428	1,795,225	53,500,620
群馬県	5,420,493	11,055,246	131,875,371	120,924	1,992,138	60,077,476
埼玉県	18,777,448	37,302,767	434,205,397	353,152	5,396,207	187,798,392
千葉県	16,305,427	31,843,843	378,906,432	314,200	4,775,420	163,600,748
東京都	34,703,822	68,391,432	773,279,622	616,652	9,162,872	329,381,391
神奈川県	22,799,629	44,662,493	518,390,629	423,310	6,146,549	225,680,071
新潟県	5,575,321	11,247,984	136,325,072	130,784	2,340,090	64,742,198
富山県	2,247,232	4,807,624	61,616,398	62,903	1,112,322	30,441,829
石川県	2,528,682	5,633,291	75,593,196	78,801	1,372,979	39,421,769
福井県	1,603,450	3,587,351	47,056,594	46,490	788,111	22,583,081
山梨県	2,254,799	4,594,241	54,442,882	50,311	832,293	24,596,825
長野県	4,958,059	9,686,065	121,374,776	110,585	1,761,692	56,701,477
岐阜県	5,638,783	11,387,675	133,033,830	115,600	1,798,991	56,965,387
静岡県	9,716,275	19,031,422	227,673,122	204,367	2,963,316	96,760,239
愛知県	18,756,935	36,758,474	413,316,366	325,416	4,784,563	165,981,442
三重県	4,699,618	9,582,997	112,081,263	100,084	1,669,763	49,799,335
滋賀県	2,975,783	5,899,799	73,329,298	64,116	1,023,347	34,777,968
京都府	6,253,984	13,161,687	163,331,250	135,514	2,099,360	73,685,957
大阪府	24,434,496	52,671,045	628,390,428	509,992	7,812,002	273,029,377
兵庫県	14,485,571	30,286,011	351,965,250	304,999	4,874,009	158,040,310
奈良県	3,686,381	7,295,603	92,749,707	76,229	1,170,055	40,493,989
和歌山県	3,100,729	6,475,798	78,764,524	67,180	1,156,881	34,094,617
鳥取県	1,357,374	2,902,298	36,923,839	36,889	643,238	18,900,389
島根県	1,610,669	3,485,557	45,371,624	46,933	842,270	23,829,615
岡山県	4,700,531	10,093,856	131,210,004	122,084	2,001,384	61,758,293
広島県	7,148,409	16,206,811	187,846,425	170,676	2,919,596	86,216,349
山口県	3,793,026	8,652,519	103,189,137	105,485	1,942,119	53,139,106
徳島県	1,855,229	4,343,792	52,412,270	56,401	1,116,331	26,384,258
香川県	2,413,938	5,654,648	69,048,816	68,542	1,213,425	33,670,230
愛媛県	3,851,090	8,653,534	104,470,045	102,435	1,813,867	49,363,344
高知県	1,978,576	4,495,749	57,527,166	61,335	1,133,451	30,164,671
福岡県	12,659,443	29,494,788	338,142,268	341,241	5,985,124	171,667,034
佐賀県	2,183,650	5,408,484	61,008,604	67,312	1,244,884	32,385,708
長崎県	4,178,311	9,969,738	114,483,129	132,243	2,468,398	61,171,521
熊本県	5,092,174	11,892,172	138,653,068	152,229	2,785,699	69,279,637
大分県	2,868,058	6,695,190	85,684,624	98,357	1,739,715	45,431,175
宮崎県	3,021,126	7,040,556	82,840,300	92,327	1,701,090	42,285,994
鹿児島県	4,463,849	10,943,786	133,017,246	155,929	3,004,091	71,434,871
沖縄県	3,448,591	7,568,233	104,087,541	111,423	1,937,601	55,069,848
医師	2,202,694	3,662,381	39,590,205	27,839	302,272	13,718,565
歯科医師	1,836,467	2,868,549	30,579,128	23,095	225,719	10,663,813
薬剤師	405,467	686,524	6,544,806	4,553	44,829	2,221,090
一般業種	3,451,851	6,007,843	62,189,336	42,276	444,057	22,072,007
建設関係	12,577,876	22,452,888	245,898,683	192,472	2,141,165	96,496,020
全国土木	3,285,818	5,455,609	53,425,295	38,726	382,744	18,066,328
市町村	327,789,255	681,119,332	8,118,824,573	7,351,512	119,726,930	3,728,368,317
組合	23,760,173	41,133,794	438,227,453	328,961	3,540,786	163,237,823
合計	351,549,428	722,253,126	8,557,052,026	7,680,473	123,267,716	3,891,606,140

(市町村 3月～2月ベース、組合 4月～3月ベース)

費						調 剤		
入 院 外			歯 科					
件 数	日 数	医 療 費	件 数	日 数	医 療 費	件数	処方箋受付枚数	医 療 費
件	日	千円	件	日	千円	件	枚	千円
10,683,820	16,510,060	149,095,510	1,963,343	4,631,881	33,187,283	7,136,100	8,739,659	88,230,109
3,259,141	5,402,762	40,963,177	467,584	1,117,889	7,571,031	2,156,233	2,775,091	24,160,088
2,739,869	4,266,633	34,397,090	502,183	1,045,990	7,685,975	1,800,053	2,184,349	20,930,750
5,209,711	8,367,092	66,446,593	1,100,157	2,171,995	14,413,506	3,440,468	4,360,547	37,514,183
2,199,340	3,390,187	27,050,263	362,458	803,893	5,791,437	1,553,875	1,923,469	19,193,723
2,364,068	3,787,366	29,492,275	464,674	893,982	5,883,859	1,398,287	1,736,069	15,363,830
4,244,502	6,651,784	53,591,242	795,891	1,746,208	11,531,962	2,666,543	3,313,820	31,341,105
6,216,116	9,735,516	82,610,325	1,323,103	2,750,986	17,465,527	3,751,087	4,651,047	44,292,704
4,267,776	6,972,686	59,471,630	860,496	1,806,176	10,995,979	2,220,384	2,837,529	24,410,619
4,439,468	7,166,153	60,654,832	860,101	1,896,955	11,143,062	2,074,034	2,636,806	23,824,181
14,954,679	24,723,696	202,503,843	3,469,617	7,182,864	43,903,162	9,392,983	11,854,830	106,737,646
12,936,582	20,855,037	175,882,342	3,054,645	6,213,386	39,423,342	8,139,282	10,313,532	90,723,317
27,488,536	45,597,774	358,765,563	6,598,634	13,630,786	85,132,668	18,710,344	23,930,880	201,276,283
18,302,281	30,147,466	238,229,731	4,074,038	8,368,478	54,480,827	12,864,138	16,146,198	139,040,059
4,510,920	6,968,325	58,668,447	933,617	1,939,569	12,914,427	2,963,702	3,645,428	33,190,508
1,838,355	2,965,570	26,560,414	345,974	729,732	4,614,155	859,514	1,055,503	10,460,387
2,081,412	3,441,022	30,759,514	368,469	819,290	5,411,913	1,000,101	1,262,621	14,485,531
1,330,780	2,313,681	21,260,497	226,180	485,559	3,213,016	482,517	618,293	6,931,960
1,850,475	2,988,603	24,825,817	354,013	773,345	5,020,241	1,153,669	1,425,044	13,724,319
4,046,496	6,242,719	54,443,510	800,978	1,681,654	10,229,788	2,296,307	2,850,920	27,782,343
4,474,859	7,621,828	63,564,270	1,048,324	1,966,856	12,504,173	2,447,099	3,224,313	28,292,559
7,955,170	12,875,027	111,357,078	1,556,738	3,193,079	19,555,804	4,856,098	6,060,531	52,618,734
14,895,681	25,136,907	202,737,279	3,535,838	6,837,004	44,597,644	7,688,218	9,966,593	84,913,976
3,811,776	6,390,378	52,659,614	787,758	1,522,856	9,622,314	1,870,799	2,369,214	21,007,724
2,390,199	3,845,334	32,101,652	521,468	1,031,118	6,449,678	1,338,926	1,678,595	16,317,448
5,016,711	8,813,117	75,115,954	1,101,759	2,249,210	14,529,340	2,200,352	2,862,095	30,112,465
19,436,245	35,166,121	288,033,204	4,488,259	9,692,922	67,327,847	9,724,795	12,854,090	116,894,574
11,706,644	20,370,295	159,308,271	2,473,928	5,041,707	34,616,670	6,930,915	9,155,196	76,648,045
2,942,463	4,799,192	43,910,952	667,689	1,326,356	8,344,766	1,381,476	1,735,968	15,166,668
2,568,187	4,314,373	38,067,921	465,362	1,004,544	6,601,985	956,470	1,239,446	11,233,488
1,094,299	1,793,383	14,904,867	226,186	465,677	3,118,583	627,357	813,599	7,662,658
1,329,364	2,166,205	18,284,758	234,372	477,082	3,257,251	776,373	999,435	9,483,540
3,755,201	6,479,028	58,179,379	823,246	1,613,444	11,272,333	1,909,053	2,537,537	21,232,607
5,801,265	10,813,031	84,280,824	1,176,468	2,474,184	17,349,251	3,682,383	4,946,815	41,119,040
3,127,981	5,489,346	41,962,829	559,560	1,221,054	8,087,202	2,003,112	2,614,676	22,024,354
1,507,855	2,596,711	21,712,786	290,973	630,750	4,315,226	657,967	857,862	8,017,318
1,971,645	3,642,370	29,757,298	373,751	798,853	5,621,288	1,089,850	1,451,733	13,624,197
3,146,815	5,569,016	47,328,484	601,840	1,270,651	7,778,217	1,380,740	1,851,115	16,320,078
1,611,321	2,714,354	23,029,483	305,920	647,944	4,333,012	917,498	1,158,877	11,553,054
10,196,285	18,408,699	134,786,499	2,121,917	5,100,965	31,688,735	6,620,114	8,918,567	66,066,342
1,777,794	3,397,858	23,843,304	338,544	765,742	4,779,592	1,273,793	2,130,632	12,896,116
3,380,034	6,115,543	44,527,505	666,034	1,385,797	8,784,103	2,112,122	2,792,312	23,183,879
4,191,915	7,394,383	59,393,343	748,030	1,712,090	9,980,088	2,365,130	3,147,574	24,456,321
2,399,267	4,071,811	34,395,332	370,434	883,664	5,858,117	1,463,956	1,879,123	16,681,606
2,512,101	4,338,056	34,030,011	416,698	1,001,410	6,524,295	1,654,994	2,121,580	16,632,597
3,680,083	6,456,587	52,792,241	627,837	1,483,108	8,790,134	2,294,335	2,957,377	22,894,762
2,812,915	4,461,778	41,369,018	524,253	1,168,854	7,648,675	1,801,397	2,225,477	18,568,159
1,629,848	2,380,106	19,793,291	545,007	980,003	6,078,350	860,684	1,078,138	9,370,491
1,618,665	2,315,126	17,616,390	194,707	327,704	2,298,925	824,946	1,006,853	7,371,667
318,093	486,571	3,373,949	82,821	155,124	949,767	216,293	283,116	2,302,160
2,696,175	4,170,873	31,261,068	713,400	1,392,913	8,856,261	1,552,750	1,948,085	14,467,208
10,052,170	15,569,686	118,584,449	2,333,234	4,742,037	30,818,213	5,942,559	7,519,725	55,440,641
2,608,564	3,866,104	27,570,116	638,528	1,206,761	7,788,850	1,537,198	1,930,103	13,061,325
264,458,402	443,734,863	3,627,106,772	55,979,341	117,657,539	763,349,484	158,084,943	202,811,967	1,779,235,952
18,923,515	28,788,466	218,199,264	4,507,697	8,804,542	56,790,366	10,934,430	13,766,020	102,013,492
283,381,917	472,523,329	3,845,306,036	60,487,038	126,462,081	820,139,851	169,019,373	216,577,987	1,881,249,444

第11-1表 都道府県、業種別療養の給付等内訳の状況(続き) ―一般被保険者分―

全 体

(市町村 3月～2月ベース、組合 4月～3月ベース)

	食 事 療 養 ・ 生 活 療 養			訪 問 看 護			(再掲)入院＋ 食事療養・生活療養	(再掲)入院外＋ 調 剤
	件 数	回 数	医 療 費	件 数	日 数	医 療 費	医 療 費	医 療 費
	件	回	千円	件	日	千円	千円	千円
北海道	365,036	16,870,059	11,287,141	12,299	80,470	862,672	211,125,322	237,325,619
青森県	83,210	3,730,902	2,498,438	5,885	30,347	312,244	46,156,085	65,123,265
岩手県	81,427	4,097,829	2,760,568	2,931	17,976	197,689	42,593,551	55,327,841
宮城県	129,313	5,434,049	3,643,024	7,993	49,141	515,163	70,218,982	103,960,776
秋田県	65,415	3,239,753	2,168,223	1,711	11,785	132,008	36,180,309	46,243,986
山形県	62,740	2,899,134	1,945,937	3,694	20,372	221,136	34,079,226	44,856,105
福島県	113,794	5,433,850	3,655,095	5,837	29,383	316,241	62,793,016	84,932,346
茨城県	152,411	6,647,357	4,413,678	7,307	40,586	435,939	83,287,389	126,903,030
栃木県	100,440	4,673,076	3,141,934	3,457	22,693	238,312	56,642,554	83,882,249
群馬県	114,889	5,278,374	3,517,952	5,075	32,198	347,525	63,595,428	84,479,013
埼玉県	331,237	13,848,219	9,287,493	17,214	108,691	1,166,479	197,085,885	309,241,488
千葉県	296,826	12,287,324	8,186,200	15,528	96,296	1,040,825	171,786,949	266,605,659
東京都	578,909	23,371,970	15,644,652	51,732	327,534	3,494,196	345,026,043	560,041,847
神奈川県	397,608	15,682,379	10,491,391	27,431	165,244	1,737,309	236,171,462	377,269,790
新潟県	124,467	6,219,028	4,164,429	6,725	33,883	366,281	68,906,627	91,858,955
富山県	60,340	2,982,742	1,989,788	1,073	6,573	70,076	32,431,617	37,020,800
石川県	74,808	3,674,627	2,451,463	2,902	19,344	202,982	41,873,232	45,245,045
福井県	44,987	2,129,739	1,397,042	4,779	31,144	334,420	23,980,122	28,192,457
山梨県	47,842	2,180,641	1,464,104	2,841	19,476	221,608	26,060,929	38,550,135
長野県	105,169	4,631,924	3,093,179	7,261	37,361	414,145	59,794,657	82,225,853
岐阜県	107,373	4,716,006	3,154,307	6,270	43,965	477,008	60,119,694	91,856,829
静岡県	176,747	7,750,338	5,188,226	7,932	50,327	541,000	101,948,466	163,975,812
愛知県	305,550	12,213,435	8,153,092	17,772	124,405	1,361,409	174,134,534	287,651,256
三重県	94,927	4,464,984	2,992,369	6,284	40,249	410,390	52,791,704	73,667,338
滋賀県	61,780	2,670,722	1,796,777	6,109	36,455	400,170	36,574,744	48,419,100
京都府	128,391	5,499,346	3,674,665	10,585	58,070	620,722	77,360,622	105,228,419
大阪府	480,605	20,198,997	13,668,918	43,329	296,735	3,071,760	286,698,295	404,927,778
兵庫県	290,452	12,823,004	8,660,159	19,491	124,814	1,337,215	166,700,469	235,956,315
奈良県	72,178	3,038,087	2,035,372	6,539	38,833	407,841	42,529,361	59,077,620
和歌山県	63,876	3,097,277	2,077,334	3,298	30,090	319,799	36,171,951	49,301,409
鳥取県	34,824	1,701,077	1,136,211	1,578	11,457	122,686	20,036,600	22,567,525
島根県	45,075	2,252,932	1,534,240	2,451	16,750	185,226	25,363,855	27,768,298
岡山県	116,096	5,318,268	3,566,765	6,033	43,500	445,890	65,325,058	79,411,986
広島県	163,032	7,822,835	5,279,814	12,769	77,449	805,260	91,496,163	125,399,864
山口県	100,940	5,228,007	3,513,872	4,800	34,137	362,226	56,652,978	63,987,183
徳島県	54,331	3,068,701	2,048,024	3,188	24,564	252,172	28,432,282	29,730,103
香川県	66,085	3,287,432	2,182,961	1,763	12,710	138,213	35,853,192	43,381,495
愛媛県	97,749	4,889,445	3,261,170	8,029	50,999	534,081	52,624,514	63,648,562
高知県	59,144	3,125,727	2,079,537	3,586	19,999	203,996	32,244,207	34,582,537
福岡県	327,095	16,174,783	10,873,028	19,752	126,973	1,371,387	182,540,061	200,852,841
佐賀県	64,813	3,394,234	2,269,516	2,325	16,301	174,362	34,655,224	36,739,421
長崎県	126,757	6,722,011	4,475,807	5,688	34,878	373,401	65,647,327	67,711,384
熊本県	146,677	7,627,230	5,069,607	5,548	41,343	444,337	74,349,244	83,849,664
大分県	94,036	4,727,033	3,133,693	4,039	31,254	340,904	48,564,868	51,076,938
宮崎県	88,508	4,630,093	3,108,305	3,694	26,583	288,353	45,394,299	50,662,609
鹿児島県	150,778	8,334,819	5,569,989	4,860	37,987	405,413	77,004,860	75,687,003
沖縄県	105,204	5,248,786	3,544,683	4,279	31,615	346,085	58,614,531	59,937,177
医師	25,483	735,337	478,024	1,202	9,540	101,435	14,196,589	29,163,782
歯科医師	20,866	520,063	345,260	817	5,978	65,736	11,009,073	24,988,058
薬剤師	4,094	104,318	69,280	237	1,872	22,315	2,290,370	5,676,109
一般業種	38,379	1,035,670	692,078	1,722	11,803	132,980	22,764,085	45,728,275
建設関係	174,468	5,008,155	3,341,438	6,389	40,080	439,436	99,837,458	174,025,090
全国土木	34,631	875,566	579,633	1,436	8,500	94,808	18,645,961	40,631,441
市町村	6,953,891	315,338,585	211,250,172	415,666	2,662,939	28,368,555	3,939,618,489	5,406,342,724
組合	297,921	8,279,109	5,505,713	11,803	77,773	856,710	168,743,536	320,212,756
合計	7,251,812	323,617,694	216,755,885	427,469	2,740,712	29,225,266	4,108,362,025	5,726,555,480

第11-1表 都道府県、業種別療養の給付等内訳の状況

全 体

	診療					
	計			入院		
	件数	日数	医療費	件数	日数	医療費
	件	日	千円	件	日	千円
北海道	933,160	1,930,043	30,042,682	25,131	383,071	14,603,398
青森県	308,463	606,277	7,637,491	5,991	85,061	3,268,201
岩手県	317,916	609,061	7,687,567	6,263	97,854	3,271,337
宮城県	388,121	736,372	9,343,561	7,632	105,704	4,004,237
秋田県	260,907	491,548	6,230,969	5,217	81,963	2,847,552
山形県	332,278	609,277	7,645,307	6,117	84,424	3,263,663
福島県	480,475	913,379	11,379,672	8,770	132,815	4,777,426
茨城県	572,877	1,081,003	14,327,829	10,822	146,385	5,679,349
栃木県	446,718	858,360	10,897,503	7,286	103,952	4,042,807
群馬県	430,469	845,300	11,153,900	8,517	122,739	4,661,361
埼玉県	1,247,323	2,438,298	30,658,411	21,805	308,264	12,592,856
千葉県	1,001,784	1,884,464	24,102,284	17,206	233,359	9,562,948
東京都	1,839,997	3,601,283	45,795,193	32,634	454,335	19,275,694
神奈川県	1,300,963	2,493,319	31,883,863	23,092	310,834	13,327,731
新潟県	513,171	961,263	12,469,441	9,412	146,282	5,080,497
富山県	272,161	537,258	7,411,817	6,151	94,255	3,287,873
石川県	263,036	542,470	7,867,808	6,776	100,639	3,687,824
福井県	207,048	435,067	6,197,463	4,985	72,257	2,732,674
山梨県	160,317	311,895	3,934,491	3,157	45,487	1,652,739
長野県	542,438	1,024,400	13,530,633	10,252	146,215	5,702,308
岐阜県	436,634	851,689	11,130,474	8,160	113,709	4,449,115
静岡県	841,053	1,640,463	19,999,603	13,669	192,176	7,575,041
愛知県	1,395,779	2,757,488	35,523,250	24,709	353,725	13,828,641
三重県	444,279	857,097	10,620,786	7,504	106,494	4,080,816
滋賀県	321,090	613,156	8,170,344	6,457	86,582	3,401,880
京都府	473,397	955,308	13,069,115	9,623	136,373	5,635,224
大阪府	1,498,622	3,140,614	41,490,686	30,026	440,081	17,404,127
兵庫県	1,081,531	2,174,269	28,089,216	20,810	302,536	11,910,963
奈良県	242,149	467,129	6,475,827	4,452	61,053	2,568,008
和歌山県	249,997	492,941	6,288,821	4,275	61,582	2,299,701
鳥取県	138,530	279,780	3,774,957	3,099	47,967	1,740,268
島根県	192,405	367,566	4,994,443	4,156	63,215	2,254,250
岡山県	444,546	888,056	12,388,478	9,889	140,317	5,373,412
広島県	642,709	1,374,560	17,949,278	13,766	209,504	7,562,178
山口県	368,662	786,023	10,372,384	9,136	152,567	4,969,023
徳島県	190,555	394,500	5,231,720	4,098	64,473	2,180,052
香川県	261,004	559,743	7,273,062	5,889	94,118	3,232,051
愛媛県	318,081	663,838	8,866,185	7,063	109,699	3,915,643
高知県	186,228	385,433	5,165,260	4,335	68,815	2,337,055
福岡県	923,737	2,066,840	26,810,803	23,072	369,388	12,931,683
佐賀県	179,228	412,648	5,018,048	4,537	72,883	2,322,483
長崎県	365,734	775,370	9,640,798	8,992	143,696	4,539,688
熊本県	385,497	808,509	9,972,048	8,855	136,759	4,258,775
大分県	255,513	548,059	7,850,130	7,583	109,890	3,884,113
宮崎県	273,162	575,868	7,360,016	6,701	105,524	3,403,810
鹿児島県	314,403	673,365	8,609,291	8,022	125,337	3,985,780
沖縄県	210,192	418,226	5,985,698	4,845	71,593	2,699,085
合 計	24,454,339	48,838,875	638,317,997	490,939	7,195,951	272,065,337

（３月～２月ベース）

費						調 剤		
入 院 外			歯 科					
件 数	日 数	医 療 費	件 数	日 数	医 療 費	件数	処方箋受付枚数	医 療 費
件	日	千円	件	日	千円	件	枚	千円
757,026	1,184,773	12,882,801	151,003	362,199	2,556,484	504,208	606,944	6,758,571
263,203	426,307	3,729,114	39,269	94,909	640,176	172,552	214,630	2,003,420
258,538	399,720	3,602,676	53,115	111,487	813,554	171,921	204,733	2,052,531
313,508	497,613	4,471,513	66,981	133,055	867,811	205,972	253,781	2,401,503
218,198	325,147	2,784,910	37,492	84,438	598,507	155,261	187,633	1,946,665
269,260	417,075	3,670,043	56,901	107,778	711,601	155,604	185,536	1,762,611
394,690	608,363	5,469,060	77,015	172,201	1,133,186	247,405	299,218	3,020,889
458,975	715,856	7,286,286	103,080	218,762	1,362,194	274,057	332,619	3,473,079
362,187	590,270	5,864,537	77,245	164,138	990,160	188,715	235,443	2,198,017
349,634	559,011	5,546,288	72,318	163,550	946,251	162,518	201,034	1,981,379
985,496	1,627,335	15,087,128	240,022	502,699	2,978,426	606,414	754,921	7,318,371
785,139	1,247,984	12,002,768	199,439	403,121	2,536,567	488,837	592,240	5,842,141
1,442,209	2,384,618	21,871,479	365,154	762,330	4,648,020	977,628	1,234,892	11,466,649
1,033,985	1,674,300	15,298,459	243,886	508,185	3,257,673	717,837	927,946	8,363,070
412,045	620,938	6,121,585	91,714	194,043	1,267,360	266,638	321,652	3,042,580
220,564	346,339	3,515,900	45,446	96,664	608,044	105,818	126,574	1,386,221
216,265	350,441	3,580,558	39,995	91,390	599,426	105,363	130,475	1,608,719
171,945	295,594	3,024,518	30,118	67,216	440,272	63,728	79,943	941,712
131,108	208,821	1,917,611	26,052	57,587	364,141	81,829	97,576	1,003,534
439,331	681,888	6,639,787	92,855	196,297	1,188,538	251,262	299,745	3,106,667
341,714	573,099	5,657,787	86,760	164,881	1,023,572	189,852	239,255	2,300,853
686,053	1,153,651	10,641,134	141,331	294,636	1,783,428	422,111	514,613	4,706,881
1,095,478	1,864,823	18,266,928	275,592	538,940	3,427,680	566,982	722,590	6,999,775
357,359	597,464	5,591,404	79,416	153,139	948,567	170,839	211,440	1,945,370
255,391	409,729	4,040,063	59,242	116,845	728,402	141,281	173,503	1,882,742
374,567	634,523	6,267,831	89,207	184,412	1,166,060	164,516	201,500	2,402,271
1,174,069	2,064,131	19,787,135	294,527	636,402	4,299,424	591,283	762,954	7,734,696
866,634	1,472,689	13,447,747	194,087	399,044	2,730,506	507,613	641,766	5,960,900
191,545	314,054	3,344,338	46,152	92,022	563,481	84,414	107,322	1,012,607
205,886	343,674	3,432,975	39,836	87,685	555,537	76,000	97,179	952,621
110,148	178,937	1,677,188	25,283	52,876	357,501	63,363	79,543	792,276
157,313	241,455	2,309,882	30,936	62,896	430,311	90,650	112,070	1,121,686
350,725	581,760	5,878,672	83,932	165,979	1,136,393	179,330	229,359	2,040,179
514,346	921,408	8,739,366	114,597	243,648	1,647,734	322,054	419,469	3,831,815
300,433	502,854	4,556,739	59,093	130,602	846,622	190,134	241,646	2,194,194
154,498	260,125	2,586,091	31,959	69,902	465,577	66,618	83,262	830,105
210,239	368,837	3,369,428	44,876	96,788	671,582	116,527	148,448	1,520,840
256,137	436,027	4,240,125	54,881	118,112	710,417	115,573	143,313	1,498,087
149,966	248,152	2,378,035	31,927	68,466	450,170	84,928	106,709	1,137,546
737,367	1,300,809	11,496,401	163,298	396,643	2,382,718	475,452	620,845	5,181,538
144,508	270,288	2,269,412	30,183	69,477	426,154	103,148	144,682	1,086,131
291,377	496,089	4,223,388	65,365	135,585	877,722	183,386	233,560	2,069,645
315,292	531,196	4,911,836	61,350	140,554	801,437	181,387	231,231	1,944,313
213,458	352,853	3,421,873	34,472	85,316	544,145	130,747	162,905	1,556,985
225,826	372,090	3,326,924	40,635	98,254	629,283	149,478	184,418	1,546,562
260,134	436,548	3,968,218	46,247	111,480	655,292	165,292	204,476	1,714,556
172,481	271,617	2,808,853	32,866	75,016	477,760	111,673	131,500	1,232,592
19,596,250	32,361,275	307,006,794	4,367,150	9,281,649	59,245,866	11,548,198	14,437,093	138,876,097

第11-1表 都道府県、業種別療養の給付等内訳の状況(続き)－退職者医療分(退職被保険者、被扶養者)－

全 体

(3月～2月ベース)

	食 事 療 養			訪 問 看 護			(再掲)入院＋ 食事療養	(再掲)入院外＋ 調 剤
	件 数	回 数	医 療 費	件 数	日 数	医 療 費	医 療 費	医 療 費
	件	回	千円	件	日	千円	千円	千円
北 海 道	26,847	970,098	660,918	1,246	8,796	96,129	15,264,316	19,641,373
青 森 県	5,687	222,242	144,464	322	2,886	38,911	3,412,664	5,732,534
岩 手 県	6,000	255,261	171,564	412	1,956	21,121	3,442,901	5,655,207
宮 城 県	7,182	266,710	178,151	446	2,840	29,062	4,182,389	6,873,016
秋 田 県	4,919	204,698	137,788	136	640	7,365	2,985,340	4,731,575
山 形 県	5,830	222,195	148,642	327	2,282	24,384	3,412,304	5,432,654
福 島 県	8,621	332,449	231,451	567	3,179	33,640	5,008,877	8,489,949
茨 城 県	9,595	369,918	248,636	626	3,984	42,426	5,927,985	10,759,365
栃 木 県	7,488	255,612	171,969	460	3,041	32,222	4,214,776	8,062,554
群 馬 県	8,002	309,068	210,331	519	3,565	37,911	4,871,692	7,527,668
埼 玉 県	20,477	766,419	514,819	1,286	9,057	100,603	13,107,676	22,405,498
千 葉 県	16,109	565,750	381,238	1,004	6,558	70,351	9,944,186	17,844,909
東 京 都	30,290	1,105,355	758,110	3,004	19,377	204,069	20,033,803	33,338,128
神奈川県	22,569	755,521	512,865	1,781	11,403	118,497	13,840,596	23,661,529
新 潟 県	8,979	376,874	252,605	704	4,084	45,625	5,333,102	9,164,165
富 山 県	5,933	242,965	163,360	241	1,921	21,002	3,451,233	4,902,121
石 川 県	6,484	259,947	175,345	233	2,255	33,661	3,863,169	5,189,277
福 井 県	4,842	186,628	123,859	601	4,964	56,299	2,856,533	3,966,230
山 梨 県	3,067	114,667	78,216	190	1,349	14,516	1,730,955	2,921,145
長 野 県	10,076	373,108	251,796	880	5,324	57,896	5,954,104	9,746,454
岐 阜 県	7,747	289,935	194,786	557	4,238	45,449	4,643,900	7,958,640
静 岡 県	12,923	481,339	324,591	713	5,090	54,622	7,899,632	15,348,015
愛 知 県	23,202	882,673	592,106	1,914	15,350	177,079	14,420,747	25,266,704
三 重 県	7,127	272,069	184,934	503	3,345	34,438	4,265,750	7,536,774
滋 賀 県	5,745	220,139	148,087	772	4,789	51,371	3,549,966	5,922,804
京 都 府	9,112	333,696	230,423	854	5,073	54,840	5,865,646	8,670,102
大 阪 府	28,270	1,106,983	752,711	3,264	23,964	250,245	18,156,838	27,521,831
兵 庫 県	20,020	744,541	522,501	1,725	12,456	130,712	12,433,464	19,408,647
奈 良 県	4,233	151,795	102,605	461	3,200	31,873	2,670,613	4,356,946
和歌山県	4,055	152,571	103,378	266	2,264	27,123	2,403,079	4,385,596
鳥 取 県	2,939	123,755	82,952	124	1,029	12,960	1,823,220	2,469,464
島 根 県	3,979	165,170	111,331	258	1,711	14,166	2,365,581	3,431,568
岡 山 県	9,387	360,197	242,787	557	4,470	45,178	5,616,199	7,918,851
広 島 県	13,165	634,062	366,125	1,262	8,225	87,376	7,928,303	12,571,181
山 口 県	8,678	395,107	266,298	487	3,329	34,083	5,235,321	6,750,933
徳 島 県	3,856	165,721	112,627	269	2,144	22,746	2,292,679	3,416,196
香 川 県	5,681	248,321	165,569	210	1,562	16,147	3,397,621	4,890,268
愛 媛 県	6,997	283,818	192,167	491	3,427	36,191	4,107,810	5,738,212
高 知 県	4,217	180,405	122,845	203	1,038	10,701	2,459,901	3,515,581
福 岡 県	22,201	967,867	655,980	1,583	10,928	115,928	13,587,663	16,677,939
佐 賀 県	4,385	198,578	128,866	118	1,072	11,710	2,451,348	3,355,543
長 崎 県	8,659	378,740	251,820	430	2,643	28,536	4,791,508	6,293,034
熊 本 県	8,529	356,453	237,142	490	4,094	46,780	4,495,916	6,856,149
大 分 県	7,041	285,834	191,808	364	2,790	29,620	4,075,920	4,978,857
宮 崎 県	6,383	274,874	184,349	353	3,014	31,948	3,588,159	4,873,486
鹿児島県	7,708	333,081	224,683	269	2,280	27,712	4,210,463	5,682,774
沖 縄 県	4,678	181,839	124,856	190	1,343	14,633	2,823,941	4,041,446
合 計	469,914	18,325,048	12,334,454	33,672	234,329	2,529,855	284,399,791	445,882,891

第11-1表 都道府県、業種別療養の給付等内訳の状況

全 体

	診療					
	計			入院		
	件数	日数	医療費	件数	日数	医療費
	件	日	千円	件	日	千円
北海道	657,879	1,396,134	23,046,160	19,850	303,825	11,681,230
青森県	240,644	476,067	6,321,221	5,089	71,500	2,826,993
岩手県	243,295	463,436	6,050,263	4,895	70,409	2,583,628
宮城県	274,114	523,426	6,964,357	5,784	77,272	3,094,614
秋田県	208,095	391,520	5,096,683	4,224	64,056	2,335,007
山形県	269,724	489,329	6,314,541	5,062	66,235	2,758,196
福島県	381,970	720,190	9,152,520	6,999	100,740	3,902,894
茨城県	409,954	773,240	10,833,014	8,382	106,880	4,459,576
栃木県	333,128	645,073	8,564,030	5,883	81,604	3,313,462
群馬県	314,000	617,756	8,699,349	6,580	88,450	3,713,508
埼玉県	893,916	1,766,048	23,483,502	17,010	233,170	10,006,459
千葉県	716,301	1,368,275	18,575,498	13,621	179,931	7,716,829
東京都	1,300,156	2,587,756	35,520,712	26,165	357,778	15,740,827
神奈川県	901,259	1,755,880	24,245,431	18,190	238,113	10,638,056
新潟県	430,194	804,365	10,736,563	7,969	118,785	4,375,691
富山県	228,944	453,916	6,443,883	5,328	80,636	2,925,307
石川県	218,035	452,606	6,693,237	5,874	87,933	3,234,447
福井県	169,279	357,122	5,212,912	4,194	58,894	2,345,673
山梨県	124,169	243,237	3,158,513	2,569	36,503	1,369,654
長野県	436,618	815,032	11,256,252	8,575	118,239	4,815,395
岐阜県	317,120	624,206	8,521,259	6,361	84,687	3,524,735
静岡県	637,420	1,262,465	16,010,888	11,224	152,016	6,319,704
愛知県	1,030,750	2,049,247	27,937,322	19,621	268,009	11,252,931
三重県	328,198	633,315	8,232,515	5,863	80,147	3,229,718
滋賀県	249,987	480,778	6,610,295	5,204	68,830	2,822,873
京都府	350,710	721,240	10,372,329	7,788	108,160	4,630,770
大阪府	1,077,199	2,307,004	32,061,066	23,880	346,326	14,022,799
兵庫県	765,509	1,577,293	21,592,718	16,501	235,647	9,587,160
奈良県	157,518	312,274	4,672,044	3,330	44,752	1,967,238
和歌山県	174,863	350,052	4,689,579	3,287	45,890	1,790,224
鳥取県	113,590	229,149	3,192,887	2,630	38,987	1,500,333
島根県	160,479	304,993	4,197,509	3,508	51,808	1,882,873
岡山県	325,957	667,581	9,782,771	8,086	115,325	4,429,891
広島県	467,132	1,014,595	13,937,870	10,970	163,125	6,158,990
山口県	276,455	595,320	8,204,861	7,269	117,888	4,024,466
徳島県	149,876	308,940	4,192,473	3,236	48,555	1,748,365
香川県	200,281	433,315	5,802,908	4,717	73,165	2,628,353
愛媛県	239,410	499,329	6,885,959	5,594	82,783	3,113,011
高知県	147,454	307,367	4,205,217	3,546	55,558	1,916,911
福岡県	674,396	1,539,496	21,041,867	18,487	295,373	10,542,334
佐賀県	139,713	319,242	4,006,521	3,567	54,405	1,867,831
長崎県	277,367	589,777	7,668,879	7,272	112,481	3,750,680
熊本県	304,163	636,418	8,050,842	7,067	103,921	3,439,263
大分県	195,326	422,600	6,339,149	6,168	87,508	3,245,656
宮崎県	212,400	447,999	5,863,377	5,458	84,386	2,795,688
鹿児島県	235,893	509,600	6,726,754	6,366	97,530	3,214,259
沖縄県	153,458	297,589	4,434,506	3,401	46,288	2,019,198
合 計	18,114,298	36,541,592	501,603,005	392,644	5,604,503	221,263,698

（３月～２月ベース）

費						調 剤		
入 院 外			歯 科					
件 数	日 数	医 療 費	件 数	日 数	医 療 費	件数	処方箋受付枚数	医 療 費
件	日	千円	件	日	千円	件	枚	千円
535,966	844,801	9,602,966	102,063	247,508	1,761,965	357,655	429,677	4,988,610
206,428	334,123	3,016,861	29,127	70,444	477,367	135,374	168,348	1,594,496
199,484	310,666	2,868,671	38,916	82,361	597,963	132,513	157,351	1,611,060
224,115	357,134	3,289,354	44,215	89,020	580,389	146,893	180,626	1,782,804
174,777	261,512	2,292,857	29,094	65,952	468,819	124,930	150,914	1,600,106
220,745	340,099	3,005,502	43,917	82,995	550,844	127,419	151,035	1,459,379
314,237	482,618	4,344,995	60,734	136,832	904,631	197,333	237,150	2,422,896
333,348	519,251	5,449,148	68,224	147,109	924,289	198,354	239,506	2,592,084
270,067	440,717	4,500,072	57,178	122,752	750,496	140,174	173,865	1,662,315
257,462	415,273	4,320,450	49,958	114,033	665,392	119,403	147,686	1,503,436
712,376	1,184,380	11,399,044	164,530	348,498	2,077,999	437,542	546,597	5,461,730
565,480	905,996	9,077,029	137,200	282,348	1,781,641	351,432	424,353	4,322,732
1,024,420	1,702,574	16,532,435	249,571	527,404	3,247,450	693,091	874,343	8,503,191
719,869	1,173,737	11,371,500	163,200	344,030	2,235,875	500,350	658,964	6,118,362
346,357	524,225	5,292,709	75,868	161,355	1,068,164	223,770	269,608	2,576,953
186,072	293,060	3,010,514	37,544	80,220	508,062	89,667	106,838	1,188,654
180,133	290,863	2,975,340	32,028	73,810	483,451	87,347	107,700	1,343,261
141,409	245,321	2,516,909	23,676	52,907	350,330	51,829	64,649	768,123
101,832	162,480	1,507,070	19,768	44,254	281,789	63,871	75,855	802,727
354,009	538,894	5,485,969	74,034	157,899	954,887	202,138	239,894	2,541,460
250,579	423,690	4,274,490	60,180	115,829	722,034	139,629	174,909	1,747,466
524,513	895,704	8,384,833	101,683	214,745	1,306,351	322,332	391,666	3,682,610
810,444	1,384,380	14,143,751	200,685	396,858	2,540,641	418,451	531,671	5,315,059
265,697	443,428	4,320,656	56,638	109,740	682,141	126,347	155,544	1,470,758
199,176	321,196	3,218,518	45,607	90,752	568,904	109,540	133,563	1,486,247
277,734	476,934	4,878,288	65,188	136,146	863,271	123,162	148,808	1,843,160
847,615	1,510,016	14,974,757	205,704	450,662	3,063,509	428,212	554,554	5,840,447
618,728	1,069,404	10,116,261	130,280	272,242	1,889,296	365,969	462,036	4,433,918
125,475	209,342	2,348,110	28,713	58,180	356,695	55,638	70,693	706,527
144,543	244,242	2,519,863	27,033	59,920	379,492	53,196	68,069	698,507
90,599	147,177	1,400,336	20,361	42,985	292,219	52,566	65,651	658,015
131,523	200,910	1,952,353	25,448	52,275	362,283	75,387	92,584	941,853
259,188	434,617	4,544,952	58,683	117,639	807,928	133,060	170,131	1,562,469
375,799	677,970	6,598,489	80,363	173,500	1,180,391	234,921	305,952	2,885,088
226,305	380,974	3,553,884	42,881	96,458	626,511	143,394	182,210	1,693,403
121,998	206,060	2,080,890	24,642	54,325	363,218	52,529	65,328	670,386
162,858	288,977	2,675,482	32,706	71,173	499,073	90,942	115,887	1,218,440
194,720	331,995	3,259,623	39,096	84,551	513,325	87,733	108,575	1,150,222
119,390	198,768	1,936,021	24,518	53,041	352,285	67,803	85,455	918,892
541,694	962,789	8,798,911	114,215	281,334	1,700,622	348,649	451,244	3,904,490
113,282	211,866	1,813,545	22,864	52,971	325,145	81,085	107,757	865,318
221,658	376,059	3,247,522	48,437	101,237	670,676	140,061	177,544	1,608,572
250,550	424,804	3,991,887	46,546	107,693	619,692	144,211	183,160	1,566,100
163,417	270,972	2,684,967	25,741	64,120	408,527	100,167	124,184	1,219,117
176,658	289,750	2,599,639	30,284	73,863	468,050	117,515	144,241	1,223,230
196,020	330,547	3,031,122	33,507	81,523	481,374	125,627	155,087	1,332,846
127,108	198,598	2,079,084	22,949	52,703	336,223	82,116	95,915	900,561
14,605,857	24,238,893	237,287,628	3,115,797	6,698,196	43,051,678	8,601,327	10,727,377	106,388,079

第11-1表 都道府県、業種別療養の給付等内訳の状況(続き) —退職者医療分(退職被保険者)—

全 体

(3月～2月ベース)

	食 事 療 養			訪 問 看 護			(再掲)入院＋ 食事療養	(再掲)入院外＋ 調 剤
	件 数	回 数	医 療 費	件 数	日 数	医 療 費	医 療 費	医 療 費
	件	回	千円	件	日	千円	千円	千円
北 海 道	20,769	766,472	523,579	816	5,886	66,688	12,204,809	14,591,576
青 森 県	4,807	185,090	120,936	206	2,196	31,216	2,947,929	4,611,357
岩 手 県	4,668	181,077	121,968	283	1,420	15,228	2,705,596	4,479,731
宮 城 県	5,454	193,997	130,039	258	1,566	16,134	3,224,652	5,072,158
秋 田 県	3,976	157,840	106,607	109	451	5,234	2,441,614	3,892,963
山 形 県	4,816	171,125	116,220	201	1,279	13,747	2,874,416	4,464,881
福 島 県	6,680	245,649	172,226	363	2,240	23,125	4,075,120	6,767,891
茨 城 県	7,299	266,333	180,144	373	2,506	26,924	4,639,720	8,041,232
栃 木 県	5,823	196,405	132,877	346	2,197	24,830	3,446,339	6,162,387
群 馬 県	6,169	220,159	150,088	380	2,565	27,458	3,863,595	5,823,885
埼 玉 県	15,962	578,850	388,464	932	6,896	75,660	10,394,923	16,860,774
千 葉 県	12,745	429,236	290,634	656	4,339	46,956	8,007,463	13,399,760
東 京 都	24,252	863,465	594,587	1,993	13,029	136,488	16,335,414	25,035,627
神奈川県	17,783	567,399	387,953	1,365	9,010	93,298	11,026,009	17,489,861
新 潟 県	7,578	302,385	203,106	543	3,254	35,775	4,578,797	7,869,662
富 山 県	5,141	206,296	138,895	155	1,190	13,278	3,064,202	4,199,168
石 川 県	5,599	226,443	153,059	156	1,689	27,581	3,387,506	4,318,601
福 井 県	4,084	153,090	101,927	381	3,392	40,197	2,447,600	3,285,032
山 梨 県	2,501	91,625	62,690	149	991	10,784	1,432,345	2,309,797
長 野 県	8,330	298,481	202,450	645	3,905	43,104	5,017,845	8,027,429
岐 阜 県	6,029	212,568	143,296	402	3,113	34,423	3,668,031	6,021,956
静 岡 県	10,594	373,803	255,161	514	3,873	42,237	6,574,865	12,067,442
愛 知 県	18,329	658,524	442,617	1,223	10,779	128,676	11,695,548	19,458,809
三 重 県	5,544	203,852	138,120	315	2,251	23,123	3,367,838	5,791,414
滋 賀 県	4,672	173,587	116,936	493	3,196	34,005	2,939,809	4,704,765
京 都 府	7,359	260,553	181,748	562	3,653	39,286	4,812,519	6,721,448
大 阪 府	22,565	867,454	591,371	2,161	16,510	172,887	14,614,170	20,815,204
兵 庫 県	15,904	574,719	406,618	1,052	8,135	84,174	9,993,779	14,550,180
奈 良 県	3,157	110,678	75,258	263	1,750	18,352	2,042,496	3,054,637
和歌山県	3,114	111,879	76,067	166	1,855	22,549	1,866,291	3,218,370
鳥 取 県	2,510	100,487	67,832	112	934	11,728	1,568,164	2,058,350
島 根 県	3,348	134,394	90,946	187	1,167	11,940	1,973,819	2,894,206
岡 山 県	7,684	297,120	201,190	440	3,516	35,798	4,631,081	6,107,421
広 島 県	10,513	513,664	285,615	725	5,034	52,694	6,444,605	9,483,577
山 口 県	6,922	303,516	205,268	303	2,289	23,804	4,229,734	5,247,287
徳 島 県	3,026	122,914	84,103	176	1,524	16,036	1,832,468	2,751,276
香 川 県	4,554	193,046	129,078	140	1,063	10,721	2,757,431	3,893,922
愛 媛 県	5,479	210,122	142,748	312	2,445	26,470	3,255,760	4,409,846
高 知 県	3,449	144,966	98,673	148	793	8,201	2,015,583	2,854,913
福 岡 県	17,790	773,483	526,640	962	6,826	72,258	11,068,974	12,703,401
佐 賀 県	3,455	140,602	95,409	81	839	9,844	1,963,239	2,678,863
長 崎 県	7,018	294,865	197,155	237	1,482	15,873	3,947,835	4,856,094
熊 本 県	6,780	267,140	178,025	409	3,519	40,924	3,617,288	5,557,987
大 分 県	5,738	225,609	151,834	262	2,247	23,864	3,397,489	3,904,084
宮 崎 県	5,178	217,673	146,329	188	1,650	16,768	2,942,017	3,822,869
鹿児島県	6,087	257,340	173,947	190	1,799	22,808	3,388,205	4,363,968
沖 縄 県	3,322	114,020	79,702	111	614	6,726	2,098,901	2,979,645
合 計	374,556	14,159,995	9,560,137	22,444	162,857	1,779,869	230,823,835	343,675,707

第11-1表 都道府県、業種別療養の給付等内訳の状況

全 体

	診療					
	計			入院		
	件数	日数	医療費	件数	日数	医療費
	件	日	千円	件	日	千円
北海道	275,281	533,909	6,996,522	5,281	79,246	2,922,168
青森県	67,819	130,210	1,316,270	902	13,561	441,208
岩手県	74,621	145,625	1,637,304	1,368	27,445	687,709
宮城県	114,007	212,946	2,379,204	1,848	28,432	909,624
秋田県	52,812	100,028	1,134,286	993	17,907	512,545
山形県	62,554	119,948	1,330,766	1,055	18,189	505,467
福島県	98,505	193,189	2,227,152	1,771	32,075	874,532
茨城県	162,923	307,763	3,494,816	2,440	39,505	1,219,773
栃木県	113,590	213,287	2,333,474	1,403	22,348	729,345
群馬県	116,469	227,544	2,454,551	1,937	34,289	947,854
埼玉県	353,407	672,250	7,174,908	4,795	75,094	2,586,397
千葉県	285,483	516,189	5,526,786	3,585	53,428	1,846,119
東京都	539,841	1,013,527	10,274,480	6,469	96,557	3,534,867
神奈川県	399,704	737,439	7,638,432	4,902	72,721	2,689,675
新潟県	82,977	156,898	1,732,878	1,443	27,497	704,806
富山県	43,217	83,342	967,934	823	13,619	362,566
石川県	45,001	89,864	1,174,571	902	12,706	453,378
福井県	37,769	77,945	984,551	791	13,363	387,001
山梨県	36,148	68,658	775,977	588	8,984	283,084
長野県	105,820	209,368	2,274,381	1,677	27,976	886,913
岐阜県	119,514	227,483	2,609,215	1,799	29,022	924,380
静岡県	203,633	377,998	3,988,716	2,445	40,160	1,255,337
愛知県	365,029	708,241	7,585,927	5,088	85,716	2,575,710
三重県	116,081	223,782	2,388,271	1,641	26,347	851,098
滋賀県	71,103	132,378	1,560,050	1,253	17,752	579,007
京都府	122,687	234,068	2,696,786	1,835	28,213	1,004,453
大阪府	421,423	833,610	9,429,620	6,146	93,755	3,381,328
兵庫県	316,022	596,976	6,496,499	4,309	66,889	2,323,803
奈良県	84,631	154,855	1,803,783	1,122	16,301	600,769
和歌山県	75,134	142,889	1,598,633	988	15,692	509,477
鳥取県	24,940	50,631	582,070	469	8,980	239,936
島根県	31,926	62,573	796,935	648	11,407	371,377
岡山県	118,589	220,475	2,605,706	1,803	24,992	943,521
広島県	175,577	359,965	4,011,408	2,796	46,379	1,403,188
山口県	92,207	190,703	2,167,523	1,867	34,679	944,557
徳島県	40,679	85,560	1,039,247	862	15,918	431,688
香川県	60,723	126,428	1,470,154	1,172	20,953	603,699
愛媛県	78,671	164,509	1,980,225	1,469	26,916	802,632
高知県	38,774	78,066	960,043	789	13,257	420,144
福岡県	249,341	527,344	5,768,936	4,585	74,015	2,389,349
佐賀県	39,515	93,406	1,011,528	970	18,478	454,652
長崎県	88,367	185,593	1,971,919	1,720	31,215	789,008
熊本県	81,334	172,091	1,921,206	1,788	32,838	819,511
大分県	60,187	125,459	1,510,981	1,415	22,382	638,457
宮崎県	60,762	127,869	1,496,639	1,243	21,138	608,121
鹿児島県	78,510	163,765	1,882,536	1,656	27,807	771,522
沖縄県	56,734	120,637	1,551,192	1,444	25,305	679,886
合 計	6,340,041	12,297,283	136,714,993	98,295	1,591,448	50,801,639

（３月～２月ベース）

費						調 剤		
入 院 外			歯 科					
件 数	日 数	医 療 費	件 数	日 数	医 療 費	件数	処方箋受付枚数	医 療 費
件	日	千円	件	日	千円	件	枚	千円
221,060	339,972	3,279,836	48,940	114,691	794,519	146,553	177,267	1,769,962
56,775	92,184	712,253	10,142	24,465	162,809	37,178	46,282	408,925
59,054	89,054	734,005	14,199	29,126	215,591	39,408	47,382	441,472
89,393	140,479	1,182,159	22,766	44,035	287,421	59,079	73,155	618,699
43,421	63,635	492,053	8,398	18,486	129,688	30,331	36,719	346,559
48,515	76,976	664,541	12,984	24,783	160,757	28,185	34,501	303,232
80,453	125,745	1,124,065	16,281	35,369	228,555	50,072	62,068	597,993
125,627	196,605	1,837,138	34,856	71,653	437,905	75,703	93,113	880,995
92,120	149,553	1,364,465	20,067	41,386	239,664	48,541	61,578	535,702
92,172	143,738	1,225,839	22,360	49,517	280,859	43,115	53,348	477,944
273,120	442,955	3,688,083	75,492	154,201	900,427	168,872	208,324	1,856,641
219,659	341,988	2,925,740	62,239	120,773	754,927	137,405	167,887	1,519,409
417,789	682,044	5,339,044	115,583	234,926	1,400,569	284,537	360,549	2,963,458
314,116	500,563	3,926,959	80,686	164,155	1,021,798	217,487	268,982	2,244,708
65,688	96,713	828,876	15,846	32,688	199,196	42,868	52,044	465,627
34,492	53,279	505,386	7,902	16,444	99,982	16,151	19,736	197,567
36,132	59,578	605,218	7,967	17,580	115,975	18,016	22,775	265,458
30,536	50,273	507,609	6,442	14,309	89,942	11,899	15,294	173,589
29,276	46,341	410,540	6,284	13,333	82,353	17,958	21,721	200,807
85,322	142,994	1,153,818	18,821	38,398	233,651	49,124	59,851	565,207
91,135	149,409	1,383,297	26,580	49,052	301,538	50,223	64,346	553,387
161,540	257,947	2,256,301	39,648	79,891	477,078	99,779	122,947	1,024,271
285,034	480,443	4,123,178	74,907	142,082	887,040	148,531	190,919	1,684,717
91,662	154,036	1,270,748	22,778	43,399	266,425	44,492	55,896	474,613
56,215	88,533	821,545	13,635	26,093	159,498	31,741	39,940	396,494
96,833	157,589	1,389,543	24,019	48,266	302,789	41,354	52,692	559,111
326,454	554,115	4,812,378	88,823	185,740	1,235,915	163,071	208,400	1,894,249
247,906	403,285	3,331,486	63,807	126,802	841,210	141,644	179,730	1,526,982
66,070	104,712	996,228	17,439	33,842	206,786	28,776	36,629	306,081
61,343	99,432	913,112	12,803	27,765	176,045	22,804	29,110	254,114
19,549	31,760	276,852	4,922	9,891	65,282	10,797	13,892	134,261
25,790	40,545	357,529	5,488	10,621	68,029	15,263	19,486	179,833
91,537	147,143	1,333,720	25,249	48,340	328,465	46,270	59,228	477,710
138,547	243,438	2,140,877	34,234	70,148	467,343	87,133	113,517	946,727
74,128	121,880	1,002,855	16,212	34,144	220,111	46,740	59,436	500,791
32,500	54,065	505,201	7,317	15,577	102,358	14,089	17,934	159,718
47,381	79,860	693,946	12,170	25,615	172,510	25,585	32,561	302,400
61,417	104,032	980,502	15,785	33,561	197,092	27,840	34,738	347,865
30,576	49,384	442,015	7,409	15,425	97,884	17,125	21,254	218,654
195,673	338,020	2,697,490	49,083	115,309	682,097	126,803	169,601	1,277,047
31,226	58,422	455,867	7,319	16,506	101,008	22,063	36,925	220,813
69,719	120,030	975,866	16,928	34,348	207,045	43,325	56,016	461,073
64,742	106,392	919,949	14,804	32,861	181,746	37,176	48,071	378,212
50,041	81,881	736,906	8,731	21,196	135,618	30,580	38,721	337,867
49,168	82,340	727,285	10,351	24,391	161,233	31,963	40,177	323,332
64,114	106,001	937,096	12,740	29,957	173,918	39,665	49,389	381,709
45,373	73,019	729,769	9,917	22,313	141,537	29,557	35,585	332,032
4,990,393	8,122,382	69,719,166	1,251,353	2,583,453	16,194,188	2,946,871	3,709,716	32,488,018

第11-1表 都道府県、業種別療養の給付等内訳の状況(続き) ー退職者医療分(被扶養者)ー

全 体

(3月～2月ベース)

	食 事 療 養			訪 問 看 護			(再掲)入院＋ 食事療養	(再掲)入院外＋ 調 剤
	件 数	回 数	医 療 費	件 数	日 数	医 療 費	医 療 費	医 療 費
	件	回	千円	件	日	千円	千円	千円
北 海 道	6,078	203,626	137,339	430	2,910	29,440	3,059,507	5,049,797
青 森 県	880	37,152	23,527	116	690	7,695	464,735	1,121,177
岩 手 県	1,332	74,184	49,596	129	536	5,892	737,304	1,175,477
宮 城 県	1,728	72,713	48,113	188	1,274	12,928	957,737	1,800,858
秋 田 県	943	46,858	31,181	27	189	2,131	543,726	838,612
山 形 県	1,014	51,070	32,421	126	1,003	10,637	537,888	967,774
福 島 県	1,941	86,800	59,225	204	939	10,515	933,757	1,722,058
茨 城 県	2,296	103,585	68,493	253	1,478	15,503	1,288,265	2,718,132
栃 木 県	1,665	59,207	39,092	114	844	7,392	768,436	1,900,167
群 馬 県	1,833	88,909	60,244	139	1,000	10,453	1,008,097	1,703,782
埼 玉 県	4,515	187,569	126,355	354	2,161	24,944	2,712,753	5,544,724
千 葉 県	3,364	136,514	90,603	348	2,219	23,395	1,936,723	4,445,149
東 京 都	6,038	241,890	163,523	1,011	6,348	67,581	3,698,390	8,302,501
神奈川県	4,786	188,122	124,911	416	2,393	25,199	2,814,587	6,171,668
新 潟 県	1,401	74,489	49,499	161	830	9,850	754,305	1,294,503
富 山 県	792	36,669	24,465	86	731	7,724	387,031	702,953
石 川 県	885	33,504	22,286	77	566	6,080	475,663	870,676
福 井 県	758	33,538	21,932	220	1,572	16,102	408,933	681,198
山 梨 県	566	23,042	15,526	41	358	3,732	298,611	611,348
長 野 県	1,746	74,627	49,346	235	1,419	14,792	936,259	1,719,025
岐 阜 県	1,718	77,367	51,489	155	1,125	11,026	975,869	1,936,684
静 岡 県	2,329	107,536	69,430	199	1,217	12,386	1,324,767	3,280,572
愛 知 県	4,873	224,149	149,489	691	4,571	48,403	2,725,199	5,807,894
三 重 県	1,583	68,217	46,814	188	1,094	11,315	897,912	1,745,361
滋 賀 県	1,073	46,552	31,150	279	1,593	17,366	610,157	1,218,039
京 都 府	1,753	73,143	48,674	292	1,420	15,554	1,053,127	1,948,654
大 阪 府	5,705	239,529	161,340	1,103	7,454	77,359	3,542,668	6,706,627
兵 庫 県	4,116	169,822	115,883	673	4,321	46,538	2,439,685	4,858,468
奈 良 県	1,076	41,117	27,347	198	1,450	13,521	628,116	1,302,308
和歌山県	941	40,692	27,311	100	409	4,574	536,788	1,167,226
鳥 取 県	429	23,268	15,120	12	95	1,232	255,056	411,114
島 根 県	631	30,776	20,385	71	544	2,226	391,762	537,362
岡 山 県	1,703	63,077	41,597	117	954	9,380	985,118	1,811,430
広 島 県	2,652	120,398	80,511	537	3,191	34,683	1,483,698	3,087,604
山 口 県	1,756	91,591	61,031	184	1,040	10,279	1,005,587	1,503,646
徳 島 県	830	42,807	28,524	93	620	6,710	460,211	664,919
香 川 県	1,127	55,275	36,491	70	499	5,426	640,190	996,346
愛 媛 県	1,518	73,696	49,418	179	982	9,722	852,050	1,328,367
高 知 県	768	35,439	24,173	55	245	2,500	444,317	660,668
福 岡 県	4,411	194,384	129,341	621	4,102	43,670	2,518,689	3,974,538
佐 賀 県	930	57,976	33,457	37	233	1,866	488,109	676,680
長 崎 県	1,641	83,875	54,665	193	1,161	12,664	843,673	1,436,939
熊 本 県	1,749	89,313	59,117	81	575	5,855	878,628	1,298,162
大 分 県	1,303	60,225	39,974	102	543	5,755	678,431	1,074,773
宮 崎 県	1,205	57,201	38,020	165	1,364	15,180	646,142	1,050,617
鹿児島県	1,621	75,741	50,736	79	481	4,904	822,258	1,318,805
沖 縄 県	1,356	67,819	45,154	79	729	7,907	725,040	1,061,801
合 計	95,358	4,165,053	2,774,317	11,228	71,472	749,986	53,575,956	102,207,184

第11-2表 都道府県、業種別療養の給付等内訳の状況

前期高齢者分再掲

	診療					
	計			入院		
	件数	日数	医療費	件数	日数	医療費
	件	日	千円	件	日	千円
北海道	6,966,893	14,129,661	202,261,191	192,332	2,911,579	106,955,184
青森県	1,874,933	3,803,480	43,021,416	37,835	533,000	20,156,749
岩手県	1,850,039	3,529,811	41,396,642	37,628	566,995	19,015,714
宮城県	3,214,394	6,307,545	74,814,965	66,478	928,441	34,162,985
秋田県	1,492,691	2,936,170	36,378,027	34,402	543,418	18,082,196
山形県	1,596,349	3,013,950	35,272,315	29,975	434,650	16,026,691
福島県	2,571,889	5,004,329	59,881,224	54,065	812,032	28,557,496
茨城県	3,698,632	6,988,545	85,669,741	70,577	940,965	38,235,597
栃木県	2,582,622	5,133,445	61,807,425	49,566	730,456	26,750,728
群馬県	2,697,469	5,328,230	67,000,040	56,126	787,653	30,380,534
埼玉県	10,054,174	20,278,941	246,504,595	189,462	2,656,357	109,733,504
千葉県	8,698,731	17,107,874	212,130,982	168,151	2,357,325	93,898,319
東京都	16,216,010	33,691,011	405,423,154	322,709	4,661,322	183,608,017
神奈川県	12,085,430	24,319,570	296,804,824	234,387	3,171,361	133,457,911
新潟県	3,199,532	6,235,839	76,453,164	66,205	1,049,403	35,051,190
富山県	1,403,528	2,778,876	35,850,196	32,446	468,290	17,028,068
石川県	1,430,218	3,090,284	43,476,319	42,798	663,091	22,690,295
福井県	914,965	2,045,454	27,917,584	25,276	387,002	13,186,985
山梨県	1,120,968	2,255,170	28,152,159	23,841	353,348	12,669,623
長野県	2,859,802	5,381,346	70,093,841	57,895	808,259	32,475,183
岐阜県	3,032,160	6,121,180	75,201,296	59,588	815,852	32,355,907
静岡県	5,412,930	10,571,125	129,012,240	98,230	1,388,021	54,484,219
愛知県	9,964,597	19,393,970	221,935,418	157,221	1,952,430	89,560,236
三重県	2,713,290	5,453,715	65,252,460	52,834	770,050	28,315,888
滋賀県	1,663,102	3,329,002	43,174,979	35,439	518,311	20,713,563
京都府	3,449,004	7,503,831	97,040,902	77,581	1,136,794	44,855,089
大阪府	12,950,967	29,110,451	359,534,890	280,138	4,117,574	161,335,849
兵庫県	8,206,418	17,290,809	203,525,742	164,439	2,349,647	91,262,291
奈良県	2,041,128	4,023,267	52,880,937	41,131	569,055	23,099,943
和歌山県	1,584,205	3,296,998	41,857,695	32,964	510,181	18,135,486
鳥取県	747,188	1,545,212	20,384,041	18,797	292,661	10,509,762
島根県	989,614	2,003,599	26,589,152	24,976	387,721	13,371,789
岡山県	2,769,802	5,869,494	78,957,374	69,130	1,009,494	36,693,038
広島県	4,314,616	9,737,119	113,487,564	94,775	1,431,798	51,269,314
山口県	2,352,863	5,136,130	61,171,911	56,065	907,619	30,428,784
徳島県	991,431	2,174,915	25,934,137	24,535	414,809	12,248,500
香川県	1,387,850	3,212,241	39,939,307	36,579	575,860	19,132,107
愛媛県	2,085,198	4,652,568	57,311,917	51,546	823,323	26,697,842
高知県	1,072,152	2,378,201	31,565,704	31,524	536,635	16,486,397
福岡県	6,601,940	15,064,421	171,984,697	162,014	2,555,262	87,586,899
佐賀県	1,157,141	2,794,583	31,050,573	31,100	509,294	15,793,306
長崎県	2,344,528	5,574,259	62,466,554	66,412	1,141,503	32,425,418
熊本県	2,589,143	5,924,676	69,533,331	68,927	1,148,076	33,378,313
大分県	1,656,291	3,717,279	48,827,962	52,760	831,129	25,505,624
宮崎県	1,566,209	3,560,628	42,104,114	43,692	746,086	21,261,781
鹿児島県	2,353,085	5,526,477	67,091,555	72,191	1,262,350	35,341,337
沖縄県	1,224,763	2,632,683	38,218,757	37,866	638,281	20,734,465
医師	286,825	551,173	8,476,999	6,507	79,221	3,898,976
歯科医師	176,340	324,185	4,941,702	3,808	46,646	2,228,489
薬剤師	73,056	138,321	1,766,726	1,361	15,273	779,749
一般業種	846,071	1,650,174	20,619,422	14,410	174,034	8,770,317
建設関係	2,680,569	5,361,687	70,321,163	55,936	694,158	31,835,036
全国土木	245,057	472,726	5,812,510	4,404	54,408	2,438,981
市町村	173,750,884	360,958,364	4,426,345,013	3,734,608	55,104,763	2,045,106,117
組合	4,307,918	8,498,266	111,938,522	86,426	1,063,740	49,951,548
合計	178,058,802	369,456,630	4,538,283,534	3,821,034	56,168,503	2,095,057,665

(市町村 3月～2月ベース、組合 4月～3月ベース)

費						調 剤		
入 院 外			歯 科					
件 数	日 数	医 療 費	件 数	日 数	医 療 費	件数	処方箋受付枚数	医 療 費
件	日	千円	件	日	千円	件	枚	千円
5,854,327	8,983,665	79,252,299	920,234	2,234,417	16,053,708	3,976,773	4,782,073	51,813,545
1,650,413	2,809,937	19,671,981	186,685	460,543	3,192,686	1,104,641	1,401,280	13,192,011
1,563,861	2,437,344	18,465,370	248,550	525,472	3,915,558	1,058,555	1,266,816	12,739,823
2,662,230	4,407,437	34,222,264	485,686	971,667	6,429,716	1,805,106	2,257,919	20,989,293
1,276,192	1,977,131	15,268,305	182,097	415,621	3,027,526	923,341	1,139,528	12,062,748
1,334,068	2,123,857	16,191,434	232,306	455,443	3,054,190	784,227	960,148	8,909,801
2,172,066	3,411,916	26,117,444	345,758	780,381	5,206,283	1,402,649	1,715,559	17,383,913
3,056,407	4,818,581	39,635,947	571,648	1,228,999	7,798,197	1,863,356	2,265,503	24,067,190
2,156,808	3,579,589	29,973,813	376,248	823,400	5,082,884	1,148,772	1,444,907	13,820,977
2,257,980	3,644,795	31,366,620	383,363	895,782	5,252,886	1,066,080	1,327,286	13,157,939
8,164,230	14,003,540	114,780,732	1,700,482	3,619,044	21,990,359	5,187,357	6,474,343	63,747,555
7,019,847	11,599,414	98,438,953	1,510,733	3,151,135	19,793,710	4,498,654	5,511,022	54,001,691
13,089,898	23,057,294	185,311,943	2,803,403	5,972,395	36,503,194	9,113,222	11,651,372	107,881,363
9,868,908	16,979,071	136,318,039	1,982,135	4,169,138	27,028,874	7,020,180	8,758,076	81,708,368
2,630,000	4,104,810	34,157,485	503,327	1,081,626	7,244,489	1,700,510	2,137,785	20,465,551
1,168,761	1,866,745	15,979,966	202,321	443,841	2,842,162	566,470	689,396	7,126,363
1,202,027	1,994,847	17,880,518	185,393	432,346	2,905,506	588,826	735,143	9,057,413
771,815	1,393,873	12,957,754	117,874	264,579	1,772,844	279,057	354,763	4,226,402
940,972	1,544,589	13,125,203	156,155	357,233	2,357,333	596,574	722,511	7,781,704
2,379,368	3,656,926	31,931,836	422,539	916,161	5,686,822	1,371,636	1,649,875	17,413,415
2,449,715	4,294,586	36,428,638	522,857	1,010,742	6,416,751	1,364,977	1,754,507	17,160,739
4,523,900	7,505,172	64,238,179	790,800	1,677,932	10,289,841	2,818,454	3,482,302	32,440,230
8,048,108	13,912,054	109,723,552	1,759,268	3,529,486	22,651,630	4,154,933	5,283,825	48,895,608
2,241,481	3,853,667	31,671,675	418,975	829,998	5,264,897	1,089,370	1,366,508	13,044,477
1,360,990	2,263,781	19,041,261	266,673	546,910	3,420,155	766,541	955,249	10,142,985
2,811,924	5,181,274	44,565,493	559,499	1,185,763	7,620,319	1,242,224	1,599,953	18,229,646
10,514,150	20,179,391	165,159,054	2,156,679	4,813,486	33,039,987	5,302,780	6,969,124	68,775,171
6,765,407	12,258,203	93,893,337	1,276,572	2,682,959	18,370,113	4,096,539	5,309,969	47,332,160
1,661,761	2,767,424	25,460,445	338,236	686,788	4,320,548	791,890	990,812	9,234,843
1,341,228	2,311,663	20,597,462	210,013	475,154	3,124,747	506,725	650,226	6,296,761
611,630	1,006,918	8,220,537	116,761	245,633	1,653,741	352,975	448,781	4,461,862
829,357	1,335,062	11,270,528	135,281	280,816	1,946,836	477,416	602,765	5,981,547
2,244,757	3,941,235	35,789,323	455,915	918,765	6,475,013	1,151,135	1,510,167	13,574,529
3,548,094	6,861,012	52,029,357	671,747	1,444,309	10,188,893	2,290,457	3,059,519	26,651,494
1,979,897	3,520,144	26,017,167	316,901	708,367	4,725,959	1,293,905	1,670,700	14,730,580
823,938	1,440,799	11,475,269	142,958	319,307	2,210,368	355,355	458,055	4,638,796
1,151,530	2,193,570	17,672,221	199,741	442,811	3,134,979	649,184	861,559	8,702,037
1,732,319	3,173,401	26,564,662	301,333	655,844	4,049,412	794,530	1,001,829	9,811,306
888,058	1,515,192	12,855,304	152,570	326,374	2,224,003	516,415	647,771	6,995,753
5,428,255	10,008,472	69,208,001	1,011,671	2,500,687	15,189,797	3,588,917	4,726,390	37,749,430
963,774	1,909,321	12,902,709	162,267	375,968	2,354,558	713,861	979,964	7,679,547
1,938,107	3,730,364	25,576,749	340,009	702,392	4,464,387	1,260,943	1,686,076	14,650,680
2,166,542	3,953,530	31,369,138	353,674	823,070	4,785,880	1,236,010	1,620,453	13,595,428
1,412,448	2,413,583	20,149,065	191,083	472,567	3,173,274	867,601	1,096,165	10,607,953
1,330,199	2,340,069	17,725,359	192,318	474,473	3,116,974	895,014	1,128,667	9,508,984
1,994,168	3,574,033	27,607,876	286,726	690,094	4,142,341	1,282,637	1,624,311	13,512,416
1,044,296	1,663,860	15,303,841	142,601	330,542	2,180,450	685,916	821,618	7,705,019
209,668	339,720	3,769,799	70,650	132,232	808,224	112,194	141,217	1,813,006
161,773	255,648	2,553,528	10,759	21,891	159,685	89,755	110,159	1,205,328
57,231	92,987	803,071	14,464	30,061	183,906	40,368	51,542	567,296
678,325	1,153,405	9,832,706	153,336	322,735	2,016,400	400,472	504,247	4,942,461
2,223,219	3,771,179	32,481,837	401,414	896,350	6,004,289	1,344,960	1,688,629	16,536,047
202,563	337,844	2,843,292	38,090	80,474	530,237	124,234	154,306	1,511,993
143,026,211	247,503,141	2,003,564,115	26,990,065	58,350,460	377,674,781	86,602,690	109,552,570	1,043,657,047
3,532,779	5,950,783	52,284,234	688,713	1,483,743	9,702,740	2,111,983	2,650,100	26,576,131
146,558,990	253,453,924	2,055,848,349	27,678,778	59,834,203	387,377,521	88,714,673	112,202,670	1,070,233,178

第11-2表 都道府県、業種別療養の給付等内訳の状況(続き) ー一般被保険者分ー

前期高齢者分再掲

(市町村 3月～2月ベース、組合 4月～3月ベース)

	食 事 療 養 ・ 生 活 療 養			訪 問 看 護			(再掲)入院＋ 食事療養・生活療養	(再掲)入院外＋ 調 剤
	件 数	回 数	医 療 費	件 数	日 数	医 療 費	医 療 費	医 療 費
	件	回	千円	件	日	千円	千円	千円
北海道	185,792	7,518,059	5,097,258	2,958	17,665	188,060	112,052,442	131,065,844
青森県	36,058	1,336,555	902,788	971	6,586	73,466	21,059,537	32,863,992
岩手県	35,970	1,472,805	1,000,732	926	5,815	62,096	20,016,445	31,205,194
宮城県	63,423	2,356,555	1,587,758	2,395	15,551	164,263	35,750,743	55,211,557
秋田県	32,823	1,407,219	949,657	467	3,274	37,525	19,031,853	27,331,053
山形県	28,817	1,057,352	717,062	695	3,678	40,249	16,743,754	25,101,235
福島県	51,432	2,064,732	1,405,372	1,267	6,877	76,068	29,962,868	43,501,357
茨城県	66,883	2,370,368	1,566,986	1,193	6,076	68,238	39,802,582	63,703,138
栃木県	46,918	1,850,017	1,255,699	1,016	6,182	65,841	28,006,427	43,794,790
群馬県	53,243	2,002,730	1,359,158	1,402	8,910	95,440	31,739,691	44,524,559
埼玉県	179,372	6,610,307	4,478,902	6,447	45,617	494,864	114,212,405	178,528,288
千葉県	160,043	5,887,213	3,976,676	6,164	41,823	452,008	97,874,996	152,440,644
東京都	307,342	11,709,467	7,949,109	17,754	123,169	1,326,209	191,557,126	293,193,306
神奈川県	223,223	7,881,923	5,362,536	10,908	69,828	733,999	138,820,447	218,026,407
新潟県	63,596	2,725,866	1,832,218	2,369	13,795	148,578	36,883,408	54,623,037
富山県	31,407	1,204,533	817,571	236	1,306	14,557	17,845,640	23,106,329
石川県	40,926	1,740,053	1,178,702	831	6,268	67,032	23,868,998	26,937,931
福井県	24,494	1,022,938	684,681	1,188	9,796	109,407	13,871,666	17,184,156
山梨県	22,835	901,965	613,149	1,028	7,224	80,356	13,282,772	20,906,907
長野県	55,582	2,068,590	1,397,394	2,385	13,756	152,932	33,872,578	49,345,251
岐阜県	55,451	2,067,219	1,402,882	1,986	14,607	157,622	33,758,789	53,589,377
静岡県	93,050	3,516,758	2,390,678	2,805	21,146	206,901	56,874,897	96,678,409
愛知県	149,099	4,734,405	3,211,712	3,263	23,831	275,081	92,771,949	158,619,160
三重県	50,275	1,998,289	1,354,778	1,828	13,623	137,301	29,670,666	44,716,152
滋賀県	34,376	1,328,015	905,290	1,562	10,740	118,861	21,618,853	29,184,246
京都府	74,651	2,951,937	1,994,424	2,793	17,281	184,903	46,849,513	62,795,140
大阪府	268,293	10,521,856	7,204,030	14,794	112,514	1,179,873	168,539,879	233,934,226
兵庫県	167,209	7,257,851	4,246,660	6,679	46,832	503,868	95,508,952	141,225,498
奈良県	39,287	1,435,583	972,131	2,060	13,880	145,771	24,072,075	34,695,288
和歌山県	31,645	1,325,904	904,165	1,444	14,096	151,799	19,039,650	26,894,223
鳥取県	17,831	750,398	508,754	476	4,036	44,121	11,018,516	12,682,399
島根県	24,074	1,023,710	696,689	799	6,287	69,492	14,068,477	17,252,075
岡山県	66,149	2,620,314	1,781,209	2,150	17,114	172,724	38,474,247	49,363,852
広島県	91,690	3,770,447	2,577,363	2,982	20,562	215,622	53,846,677	78,680,850
山口県	54,089	2,376,624	1,620,699	1,557	12,406	133,080	32,049,484	40,747,747
徳島県	23,724	1,114,183	753,525	568	4,280	42,648	13,002,025	16,114,065
香川県	35,381	1,521,003	1,018,542	639	5,420	60,754	20,150,650	26,374,258
愛媛県	49,570	2,185,336	1,474,330	1,818	14,128	150,011	28,172,172	36,375,969
高知県	30,704	1,455,391	990,334	845	5,481	57,267	17,476,731	19,851,057
福岡県	157,008	6,797,631	4,637,503	3,253	21,051	227,424	92,224,402	106,957,431
佐賀県	30,142	1,356,663	921,836	729	4,803	53,211	16,715,142	20,582,256
長崎県	64,049	3,059,904	2,063,440	1,417	10,260	113,746	34,488,858	40,227,429
熊本県	67,096	3,100,542	2,089,736	1,803	13,919	145,650	35,468,050	44,964,566
大分県	50,291	2,206,177	1,481,186	1,623	13,272	147,064	26,986,809	30,757,018
宮崎県	42,203	2,012,270	1,364,659	1,117	8,809	94,056	22,626,441	27,234,344
鹿児島県	70,212	3,457,381	2,335,134	1,407	11,753	128,209	37,676,471	41,120,292
沖縄県	36,653	1,746,046	1,187,494	779	5,964	68,197	21,921,960	23,008,860
医師	6,192	195,228	132,839	324	2,868	30,258	4,031,815	5,582,805
歯科医師	3,625	111,904	76,771	160	1,204	12,724	2,305,260	3,758,856
薬剤師	1,310	37,085	25,290	73	665	9,380	805,039	1,370,368
一般業種	13,708	421,467	287,403	533	4,154	47,646	9,057,720	14,775,166
建設関係	52,952	1,679,579	1,142,520	1,605	11,261	122,735	32,977,557	49,017,884
全国土木	4,187	135,178	91,447	178	1,181	12,451	2,530,428	4,355,285
市町村	3,584,381	142,881,084	96,222,593	125,776	881,291	9,436,444	2,141,328,710	3,047,221,162
組合	81,974	2,580,441	1,756,270	2,873	21,333	235,194	51,707,818	78,860,365
合計	3,666,355	145,461,525	97,978,863	128,649	902,624	9,671,638	2,193,036,528	3,126,081,527

第11-3表 都道府県、業種別療養の給付等内訳の状況

70歳以上一般分再掲

	診療					
	計			入院		
	件数	日数	医療費	件数	日数	医療費
	件	日	千円	件	日	千円
北海道	3,843,563	8,005,753	114,173,532	110,071	1,659,438	60,720,659
青森県	1,003,920	2,118,184	23,627,506	21,268	304,413	11,215,684
岩手県	1,007,652	1,947,997	22,420,266	20,480	299,019	10,357,876
宮城県	1,673,529	3,340,263	38,903,336	35,127	487,052	17,992,483
秋田県	813,673	1,618,991	19,707,853	18,533	285,207	9,692,512
山形県	861,930	1,650,789	19,085,839	16,096	217,428	8,594,913
福島県	1,357,345	2,679,872	31,944,692	28,878	424,027	15,251,229
茨城県	1,840,428	3,599,134	44,114,647	37,059	501,915	20,050,807
栃木県	1,284,239	2,639,081	31,614,301	26,082	383,625	14,003,521
群馬県	1,356,898	2,742,025	34,201,860	28,986	403,529	15,591,211
埼玉県	4,973,518	10,336,649	124,233,515	98,027	1,383,318	56,450,582
千葉県	4,228,148	8,561,727	104,550,352	85,212	1,196,522	47,508,918
東京都	7,898,918	17,110,759	200,595,962	163,387	2,379,110	92,270,579
神奈川県	5,928,371	12,385,109	147,021,105	118,972	1,623,328	66,943,617
新潟県	1,726,037	3,410,809	40,961,641	35,524	551,815	18,826,242
富山県	724,896	1,481,604	19,048,324	17,681	251,617	9,165,908
石川県	719,568	1,597,969	22,360,747	22,478	343,694	11,753,377
福井県	477,626	1,106,480	14,690,568	13,535	206,419	6,997,195
山梨県	567,831	1,155,712	14,025,146	11,989	171,736	6,331,013
長野県	1,475,800	2,800,013	35,980,288	29,885	411,669	16,727,799
岐阜県	1,551,525	3,204,046	38,677,477	30,716	406,963	16,827,729
静岡県	2,754,727	5,655,052	66,008,401	51,022	709,731	28,213,144
愛知県	4,982,245	10,183,544	115,364,278	83,513	1,061,657	47,340,442
三重県	1,391,687	2,887,921	33,664,753	27,920	404,339	14,724,551
滋賀県	822,119	1,702,225	21,632,993	18,137	266,362	10,548,716
京都府	1,775,003	3,986,436	50,258,655	41,292	610,863	23,614,072
大阪府	6,923,342	16,278,923	195,711,758	154,737	2,283,254	88,492,934
兵庫県	4,250,870	9,289,198	105,682,660	86,924	1,235,025	47,872,907
奈良県	1,043,580	2,131,307	27,867,674	22,197	311,313	12,513,614
和歌山県	830,487	1,780,096	22,176,018	17,804	275,685	9,706,848
鳥取県	394,032	829,809	10,619,541	9,774	151,106	5,406,279
島根県	520,774	1,067,298	13,937,446	13,246	197,440	7,050,412
岡山県	1,431,454	3,116,508	41,114,633	36,882	528,195	19,353,170
広島県	2,195,323	5,169,034	59,205,356	50,269	751,617	27,072,505
山口県	1,248,117	2,793,053	31,879,944	29,185	457,205	15,744,720
徳島県	538,600	1,224,647	14,358,752	13,780	229,608	6,749,800
香川県	714,722	1,706,869	20,475,221	18,818	290,188	9,801,788
愛媛県	1,116,036	2,554,990	30,331,865	27,324	426,528	14,032,146
高知県	563,692	1,275,219	16,886,258	17,031	284,229	8,987,244
福岡県	3,579,247	8,521,888	95,065,660	90,172	1,419,955	48,217,731
佐賀県	635,943	1,583,305	17,080,157	17,305	276,897	8,747,341
長崎県	1,291,360	3,156,721	34,279,533	36,617	622,061	17,738,499
熊本県	1,408,712	3,310,423	37,734,738	37,763	615,135	18,106,398
大分県	895,916	2,051,445	26,449,460	29,142	450,667	13,918,159
宮崎県	865,062	2,000,805	23,105,882	24,205	408,454	11,747,067
鹿児島県	1,320,837	3,142,180	37,159,142	39,853	679,589	19,586,949
沖縄県	665,657	1,438,434	20,657,219	20,919	346,122	11,486,105
医師	45,374	95,667	1,319,446	1,044	16,480	624,567
歯科医師	43,946	85,600	1,196,364	939	12,927	541,008
薬剤師	18,020	35,994	469,070	368	4,864	209,952
一般業種	265,152	550,044	6,807,506	5,035	65,729	3,024,382
建設関係	931,773	1,981,230	25,825,454	21,288	272,057	11,990,625
全国土木	84,188	174,904	2,184,883	1,722	23,068	977,860
市町村	89,474,959	192,330,296	2,310,646,954	1,985,817	29,185,069	1,080,047,398
組合	1,388,453	2,923,439	37,802,723	30,396	395,125	17,368,394
合計	90,863,412	195,253,735	2,348,449,677	2,016,213	29,580,194	1,097,415,792

(市町村 3月～2月ベース、組合 4月～3月ベース)

費						調 剤		
入 院 外			歯 科					
件 数	日 数	医 療 費	件 数	日 数	医 療 費	件数	処方箋受付枚数	医 療 費
件	日	千円	件	日	千円	件	枚	千円
3,253,300	5,166,789	44,793,867	480,192	1,179,526	8,659,006	2,228,720	2,716,638	29,839,640
889,367	1,582,216	10,789,630	93,285	231,555	1,622,193	599,133	773,801	7,418,149
860,595	1,379,823	10,020,142	126,577	269,155	2,042,248	583,414	705,733	7,231,548
1,400,458	2,375,666	17,727,928	237,944	477,545	3,182,925	956,014	1,207,708	11,295,612
701,393	1,118,528	8,431,429	93,747	215,256	1,583,912	511,999	639,951	6,842,983
727,588	1,199,933	8,900,398	118,246	233,428	1,590,529	428,047	526,852	4,971,593
1,157,294	1,867,720	14,073,037	171,173	388,125	2,620,426	753,469	932,574	9,632,079
1,536,341	2,518,013	20,310,229	267,028	579,206	3,753,611	942,160	1,163,980	12,606,995
1,082,331	1,867,059	15,185,087	175,826	388,397	2,425,694	581,057	742,987	7,267,390
1,145,919	1,906,349	16,040,327	181,993	432,147	2,570,321	542,918	684,362	6,839,608
4,074,540	7,227,759	57,075,727	800,951	1,725,572	10,707,206	2,617,704	3,358,168	32,907,334
3,444,741	5,901,000	47,601,212	698,195	1,464,205	9,440,222	2,234,269	2,874,002	27,474,451
6,445,302	11,937,433	90,934,621	1,290,229	2,794,216	17,390,761	4,558,731	5,937,579	54,974,786
4,892,607	8,815,023	67,182,774	916,792	1,946,758	12,894,714	3,529,050	4,478,511	41,741,686
1,432,587	2,298,514	18,333,639	257,926	560,480	3,801,760	960,870	1,186,788	11,474,336
608,941	1,012,017	8,462,426	98,274	217,970	1,419,989	297,330	367,989	3,843,998
608,587	1,044,365	9,176,013	88,503	209,910	1,431,357	301,526	383,583	4,799,876
405,433	766,495	6,793,860	58,658	133,566	899,513	145,503	187,809	2,256,038
481,252	811,018	6,536,709	74,590	172,958	1,157,424	308,821	376,881	4,112,547
1,238,815	1,935,030	16,403,634	207,100	453,314	2,848,855	717,803	873,238	9,339,902
1,266,286	2,300,241	18,664,843	254,523	496,842	3,184,906	707,911	924,944	9,017,889
2,322,107	4,129,187	32,719,232	381,598	816,134	5,076,025	1,452,857	1,818,633	17,177,999
4,066,720	7,428,961	56,930,246	832,012	1,692,926	11,093,590	2,116,517	2,752,573	25,780,702
1,161,602	2,077,989	16,324,900	202,165	405,593	2,615,302	567,848	722,598	6,945,072
680,573	1,179,437	9,459,551	123,409	256,426	1,624,726	387,733	491,521	5,243,213
1,460,901	2,792,018	22,852,045	272,810	583,555	3,792,538	648,130	841,938	9,662,014
5,673,710	11,509,795	89,783,838	1,094,895	2,485,874	17,434,987	2,897,105	3,886,972	38,238,689
3,539,264	6,722,717	48,509,015	624,682	1,331,456	9,300,737	2,174,107	2,994,613	25,396,907
858,193	1,483,940	13,194,063	163,190	336,054	2,159,997	414,510	527,691	4,988,002
708,725	1,266,210	10,870,057	103,958	238,201	1,599,113	272,265	353,728	3,409,919
326,138	555,443	4,374,569	58,120	123,260	838,693	189,727	245,323	2,435,588
440,174	728,995	5,896,057	67,354	140,863	990,976	252,739	322,888	3,246,044
1,171,492	2,132,248	18,471,059	223,080	456,065	3,290,403	612,925	816,217	7,443,931
1,820,148	3,711,750	27,063,180	324,906	705,667	5,069,670	1,182,459	1,615,138	14,070,505
1,060,890	1,977,387	13,696,616	158,042	358,461	2,438,609	701,202	918,681	8,110,409
452,202	830,609	6,437,045	72,618	164,430	1,171,907	194,963	256,142	2,628,447
598,550	1,197,556	9,083,635	97,354	219,125	1,589,798	339,809	460,056	4,597,493
937,890	1,797,677	14,216,178	150,822	330,785	2,083,541	435,584	568,344	5,459,048
470,675	827,659	6,761,391	75,986	163,331	1,137,623	276,497	349,287	3,833,236
2,969,160	5,796,132	38,745,404	519,915	1,305,801	8,102,525	1,976,706	2,690,524	21,298,391
534,700	1,110,529	7,095,054	83,938	195,879	1,237,761	398,497	556,887	4,367,670
1,077,104	2,165,724	14,154,420	177,639	368,936	2,386,613	706,033	958,971	8,370,248
1,187,576	2,264,777	17,081,971	183,373	430,511	2,546,369	681,908	913,623	7,638,675
769,335	1,357,407	10,860,835	97,439	243,371	1,670,466	477,228	612,262	5,962,642
740,426	1,343,029	9,700,657	100,431	249,322	1,658,158	501,450	640,262	5,469,665
1,131,845	2,100,558	15,358,196	149,139	362,033	2,213,996	737,878	946,408	7,977,122
572,365	922,410	8,031,592	72,373	169,902	1,139,522	379,033	458,258	4,311,751
35,546	61,521	584,103	8,784	17,666	110,776	20,817	26,184	309,740
39,895	65,856	607,871	3,112	6,817	47,485	23,139	28,858	300,039
14,316	23,875	212,525	3,336	7,255	46,592	9,611	12,228	133,754
216,050	388,091	3,159,679	44,067	96,224	623,445	128,475	166,011	1,670,342
779,847	1,411,335	11,780,139	130,638	297,838	2,054,690	478,408	615,814	6,122,269
70,742	126,449	1,036,957	11,724	25,387	170,065	43,805	56,192	557,377
74,386,142	134,441,135	1,041,108,340	13,103,000	28,704,092	189,491,215	45,482,159	58,763,616	559,951,822
1,156,396	2,077,127	17,381,275	201,661	451,187	3,053,054	704,255	905,287	9,093,521
75,542,538	136,518,262	1,058,489,616	13,304,661	29,155,279	192,544,269	46,186,414	59,668,903	569,045,343

第11-3表 都道府県、業種別療養の給付等内訳の状況(続き) ー一般被保険者分ー

70歳以上一般分再掲

(市町村 3月～2月ベース、組合 4月～3月ベース)

	食 事 療 養 ・ 生 活 療 養			訪 問 看 護			(再掲)入院＋ 食事療養・生活療養	(再掲)入院外＋ 調 剤
	件 数	回 数	医 療 費	件 数	日 数	医 療 費	医 療 費	医 療 費
	件	回	千円	件	日	千円	千円	千円
北海道	106,306	4,320,265	2,905,825	1,820	10,881	114,148	63,626,484	74,633,507
青森県	20,244	785,187	516,608	568	4,646	51,000	11,732,292	18,207,779
岩手県	19,540	768,500	522,300	469	2,892	31,029	10,880,176	17,251,690
宮城県	33,472	1,231,827	830,295	1,200	8,109	85,614	18,822,779	29,023,540
秋田県	17,697	734,856	495,862	239	1,472	16,630	10,188,374	15,274,412
山形県	15,417	550,606	373,603	305	1,520	16,462	8,968,516	13,871,990
福島県	27,359	1,079,815	729,559	648	3,843	40,752	15,980,788	23,705,117
茨城県	35,011	1,235,330	831,835	675	3,503	38,994	20,882,642	32,917,223
栃木県	24,695	965,870	658,084	563	3,226	34,658	14,661,605	22,452,477
群馬県	27,472	1,020,274	693,214	730	4,559	48,180	16,284,425	22,879,936
埼玉県	93,023	3,424,135	2,337,088	3,184	20,920	231,905	58,787,670	89,983,060
千葉県	81,144	2,967,908	2,006,867	2,849	18,280	197,325	49,515,785	75,075,664
東京都	155,452	5,961,325	4,060,684	8,665	59,994	651,605	96,331,263	145,909,407
神奈川県	113,240	4,014,434	2,739,352	5,533	35,980	374,967	69,682,969	108,924,460
新潟県	34,021	1,431,731	952,666	1,146	6,920	73,573	19,778,908	29,807,975
富山県	17,072	643,728	438,342	155	860	9,455	9,604,251	12,306,424
石川県	21,511	899,409	609,611	508	3,630	40,356	12,362,988	13,975,888
福井県	13,146	548,246	365,072	652	4,875	52,463	7,362,267	9,049,898
山梨県	11,536	434,812	299,194	514	3,280	35,537	6,630,207	10,649,257
長野県	28,718	1,023,038	697,213	1,219	6,837	76,150	17,425,012	25,743,536
岐阜県	28,420	1,018,968	693,998	1,040	7,813	85,368	17,521,727	27,682,732
静岡県	48,237	1,786,771	1,220,288	1,458	9,238	102,002	29,433,432	49,897,231
愛知県	79,166	2,595,464	1,761,579	2,034	15,700	182,992	49,102,021	82,710,948
三重県	26,499	1,048,671	710,178	947	6,607	67,029	15,434,729	23,269,971
滋賀県	17,632	685,542	468,518	753	4,909	54,491	11,017,235	14,702,764
京都府	39,845	1,592,770	1,075,829	1,235	7,801	82,871	24,689,901	32,514,058
大阪府	148,437	5,833,286	3,999,571	7,638	58,140	612,729	92,492,505	128,022,527
兵庫県	84,041	3,173,152	2,165,359	3,441	24,184	257,761	50,038,266	73,905,922
奈良県	21,265	787,726	534,236	1,037	7,107	74,844	13,047,850	18,182,065
和歌山県	17,147	718,274	490,753	813	7,801	84,024	10,197,600	14,279,976
鳥取県	9,275	389,713	263,585	172	1,228	12,376	5,669,863	6,810,157
島根県	12,727	515,436	352,107	331	2,414	28,021	7,402,519	9,142,102
岡山県	35,346	1,366,358	929,594	939	7,294	73,336	20,282,765	25,914,990
広島県	48,641	1,975,734	1,354,097	1,504	11,172	116,105	28,426,603	41,133,685
山口県	28,185	1,189,184	812,909	735	5,329	58,443	16,557,629	21,807,024
徳島県	13,341	614,603	416,340	292	2,062	20,692	7,166,140	9,065,492
香川県	18,221	760,474	509,082	351	3,262	35,814	10,310,870	13,681,127
愛媛県	26,232	1,122,238	759,859	847	6,836	73,103	14,792,005	19,675,226
高知県	16,587	769,631	525,746	396	2,694	27,491	9,512,990	10,594,627
福岡県	87,498	3,780,047	2,588,549	1,752	11,700	127,460	50,806,281	60,043,795
佐賀県	16,757	733,876	498,805	439	2,966	31,373	9,246,146	11,462,724
長崎県	35,349	1,661,975	1,122,844	747	5,734	62,875	18,861,343	22,524,668
熊本県	36,717	1,654,873	1,112,804	1,001	8,050	83,237	19,219,201	24,720,647
大分県	27,915	1,202,175	806,814	865	6,250	69,796	14,724,973	16,823,476
宮崎県	23,329	1,098,266	746,292	586	4,549	47,717	12,493,358	15,170,322
鹿児島県	38,703	1,854,437	1,253,976	838	6,676	71,453	20,840,926	23,335,319
沖縄県	20,293	942,157	645,542	408	2,881	30,751	12,131,647	12,343,343
医師	996	41,854	28,593	77	669	7,045	653,160	893,843
歯科医師	891	31,571	21,528	59	335	3,353	562,537	907,910
薬剤師	357	11,927	8,190	－	－	－	218,142	346,279
一般業種	4,779	163,215	111,561	167	1,180	12,281	3,135,942	4,830,022
建設関係	20,153	664,411	453,187	619	4,618	50,329	12,443,812	17,902,408
全国土木	1,638	58,417	39,475	86	516	5,371	1,017,335	1,594,334
市町村	1,901,881	74,913,097	50,882,526	64,241	446,624	4,794,954	1,130,929,924	1,601,060,162
組合	28,814	971,395	662,533	1,008	7,318	78,378	18,030,927	26,474,797
合計	1,930,695	75,884,492	51,545,059	65,249	453,942	4,873,332	1,148,960,852	1,627,534,959

第11-4表 都道府県、業種別療養の給付等内訳の状況

70歳以上現役並み所得者分再掲

	療 養					
	診			入 院		
	件 数	日 数	医 療 費	件 数	日 数	医 療 費
	件	日	千円	件	日	千円
北海道	151,081	281,434	4,272,816	3,751	45,826	2,132,520
青森県	32,765	64,474	737,444	604	7,018	322,393
岩手県	34,098	60,522	674,001	526	6,273	271,267
宮城県	87,898	161,032	1,920,367	1,646	18,732	857,685
秋田県	23,626	43,855	570,153	474	6,038	277,915
山形県	33,584	63,493	778,911	683	8,970	375,298
福島県	56,665	103,806	1,292,780	1,010	13,227	600,361
茨城県	122,300	220,615	2,816,853	2,219	25,075	1,192,277
栃木県	76,799	142,989	1,721,610	1,264	15,440	691,900
群馬県	82,265	154,184	2,010,659	1,549	18,380	897,519
埼玉県	467,993	879,498	11,105,826	8,170	94,886	4,861,904
千葉県	454,071	824,855	10,457,671	7,851	87,547	4,518,063
東京都	1,187,221	2,263,271	28,000,226	21,122	249,875	12,328,226
神奈川県	796,977	1,481,185	18,714,850	14,218	156,095	8,278,217
新潟県	71,075	127,989	1,594,575	1,212	15,844	680,111
富山県	39,913	71,558	995,262	812	8,586	458,206
石川県	39,620	82,705	1,214,162	1,190	15,779	633,135
福井県	26,642	55,995	788,425	674	8,448	363,655
山梨県	36,939	68,533	882,555	680	8,235	375,435
長野県	92,302	162,018	2,044,087	1,668	18,081	914,086
岐阜県	98,855	183,959	2,281,566	1,674	17,795	950,773
静岡県	218,430	397,160	5,018,626	3,661	41,308	2,133,702
愛知県	497,604	929,770	11,202,521	7,919	85,997	4,513,336
三重県	92,038	173,633	2,165,529	1,594	18,222	913,794
滋賀県	59,175	109,878	1,500,606	1,282	15,434	736,613
京都府	110,752	217,169	2,903,001	2,125	25,259	1,316,540
大阪府	457,078	924,267	11,661,912	8,630	102,854	5,018,218
兵庫県	310,804	592,616	7,320,366	5,464	61,315	3,213,099
奈良県	86,380	156,349	2,030,780	1,468	14,850	817,682
和歌山県	36,658	69,794	940,201	665	7,629	383,119
鳥取県	16,728	30,795	411,700	310	3,685	190,946
島根県	22,384	39,397	524,788	431	5,225	253,188
岡山県	78,102	146,494	1,961,898	1,571	16,607	804,685
広島県	166,377	348,712	4,161,366	3,136	38,831	1,797,995
山口県	67,388	131,877	1,714,474	1,396	17,934	864,254
徳島県	22,089	43,888	561,199	427	5,267	251,958
香川県	44,867	90,827	1,096,067	998	11,047	468,168
愛媛県	48,629	98,856	1,307,410	992	13,063	605,748
高知県	24,758	47,445	593,248	412	4,780	240,146
福岡県	212,702	432,239	5,188,040	4,357	53,948	2,528,099
佐賀県	30,034	67,180	734,879	697	9,527	339,525
長崎県	49,555	103,362	1,128,428	1,047	12,908	516,049
熊本県	55,013	112,092	1,343,797	1,138	14,537	611,053
大分県	36,978	71,103	921,283	902	9,846	428,647
宮崎県	32,054	63,915	785,555	647	8,093	363,149
鹿児島県	44,686	89,810	1,099,723	985	12,255	510,880
沖縄県	59,900	117,506	1,681,667	1,484	20,600	843,460
医師	95,964	184,176	3,049,367	2,423	27,014	1,499,741
歯科医師	37,514	67,762	1,069,352	844	8,751	490,005
薬剤師	15,247	29,142	367,324	295	3,061	161,329
一般業種	134,703	262,751	3,440,091	2,564	29,697	1,503,221
建設関係	193,905	374,450	4,948,424	3,964	43,677	2,240,952
全国土木	18,611	35,621	475,653	353	3,772	211,904
市 町 村	6,893,852	13,104,104	164,833,863	126,735	1,477,171	72,645,000
組 合	495,944	953,902	13,350,211	10,443	115,972	6,107,153
合 計	7,389,796	14,058,006	178,184,074	137,178	1,593,143	78,752,152

(市町村 3月～2月ベース、組合 4月～3月ベース)

費						調 剤		
入 院 外			歯 科					
件 数	日 数	医 療 費	件 数	日 数	医 療 費	件数	処方箋受付枚数	医 療 費
件	日	千円	件	日	千円	件	枚	千円
124,500	182,374	1,776,785	22,830	53,234	363,511	82,668	97,250	1,075,971
28,526	48,874	358,442	3,635	8,582	56,609	18,863	23,848	238,515
28,153	43,262	326,434	5,419	10,987	76,300	19,503	23,030	226,290
71,505	114,067	886,705	14,747	28,233	175,977	49,136	59,737	563,941
19,789	30,717	243,321	3,363	7,100	48,917	13,752	16,964	186,128
27,376	44,060	337,100	5,525	10,463	66,513	16,011	19,388	182,307
47,124	71,903	572,485	8,531	18,676	119,934	30,407	36,248	379,349
99,002	151,727	1,357,203	21,079	43,813	267,373	59,545	71,615	785,002
63,437	101,560	876,013	12,098	25,989	153,697	33,516	41,651	396,001
68,095	107,231	948,511	12,621	28,573	164,630	31,167	38,141	399,227
375,666	609,721	5,226,314	84,157	174,891	1,017,608	236,753	289,242	2,912,920
363,014	570,285	4,913,312	83,206	167,023	1,026,295	229,720	275,500	2,693,461
947,871	1,563,473	13,029,688	218,228	449,923	2,642,312	642,005	796,553	7,646,066
642,918	1,037,761	8,657,531	139,841	287,329	1,779,102	448,152	544,760	5,164,325
57,457	86,730	751,382	12,406	25,415	163,082	37,866	45,849	442,549
32,489	48,806	451,724	6,612	14,166	85,333	15,527	18,510	186,760
32,858	54,168	499,672	5,572	12,758	81,356	15,962	19,671	244,260
22,160	39,324	370,103	3,808	8,223	54,668	8,229	10,401	124,921
30,625	47,674	428,407	5,634	12,624	78,713	19,283	23,077	248,243
75,827	112,839	946,826	14,807	31,098	183,175	42,542	50,359	521,734
78,512	130,759	1,113,532	18,669	35,405	217,261	43,979	55,347	536,002
180,065	283,776	2,462,202	34,704	72,076	422,722	112,327	136,141	1,284,195
396,089	660,143	5,531,478	93,596	183,630	1,157,707	199,396	249,004	2,400,584
74,818	125,627	1,074,614	15,626	29,784	177,121	36,865	45,432	425,053
47,535	73,609	630,902	10,358	20,835	133,092	26,506	31,935	343,916
88,860	151,748	1,341,395	19,767	40,162	245,065	39,879	49,770	556,874
364,114	641,396	5,462,535	84,334	180,017	1,181,160	183,321	232,093	2,375,797
250,934	421,858	3,395,637	54,406	109,443	711,629	147,144	195,194	1,655,434
69,509	111,201	1,029,894	15,403	30,298	183,204	33,658	41,016	383,218
30,584	50,502	482,920	5,409	11,663	74,163	11,547	14,435	149,086
13,438	21,255	182,367	2,980	5,855	38,387	7,737	9,577	96,248
18,424	27,236	225,214	3,529	6,936	46,386	10,659	12,961	122,666
62,277	102,660	973,234	14,254	27,227	183,980	29,324	37,050	336,630
134,188	248,823	1,941,795	29,053	61,058	421,575	86,539	113,771	984,990
55,619	91,969	709,346	10,373	21,974	140,874	36,386	45,456	379,859
18,074	30,673	259,659	3,588	7,948	49,581	7,960	9,950	104,997
36,667	64,052	524,384	7,202	15,728	103,515	20,206	25,561	270,491
39,632	68,667	602,097	8,005	17,126	99,565	17,907	22,056	214,602
20,370	34,280	297,430	3,976	8,385	55,672	11,547	14,208	155,085
172,957	295,540	2,177,264	35,388	82,751	482,676	115,184	145,588	1,194,813
24,817	47,003	328,753	4,520	10,650	66,601	18,404	24,567	192,543
40,342	74,097	512,585	8,166	16,357	99,794	26,448	34,649	292,346
45,500	79,238	636,710	8,375	18,317	96,034	25,031	32,030	257,220
31,366	50,104	422,502	4,710	11,153	70,134	19,752	24,346	235,727
26,847	45,405	358,903	4,560	10,417	63,503	17,698	21,690	181,148
37,301	62,931	502,247	6,400	14,624	86,596	23,183	28,732	237,050
50,627	79,424	730,027	7,789	17,482	108,179	33,371	39,379	362,247
69,265	111,806	1,271,559	24,276	45,356	278,066	35,982	45,322	610,675
34,777	55,151	549,121	1,893	3,860	30,226	19,147	23,479	269,000
12,083	19,925	170,476	2,869	6,156	35,519	8,865	11,220	127,251
108,020	183,407	1,640,015	24,119	49,647	296,855	65,986	82,490	841,738
159,772	264,648	2,279,635	30,169	66,125	427,837	98,734	122,658	1,242,394
15,233	25,664	224,423	3,025	6,185	39,326	9,366	11,534	116,178
5,567,858	9,140,532	76,867,582	1,199,259	2,486,401	15,321,281	3,392,565	4,193,732	40,346,791
399,150	660,601	6,135,229	86,351	177,329	1,107,829	238,080	296,703	3,207,236
5,967,008	9,801,133	83,002,812	1,285,610	2,663,730	16,429,110	3,630,645	4,490,435	43,554,027

第11-4表 都道府県、業種別療養の給付等内訳の状況(続き) ー一般被保険者分ー

70歳以上現役並み所得者分再掲

(市町村 3月～2月ベース、組合 4月～3月ベース)

	食 事 療 養 ・ 生 活 療 養			訪 問 看 護			(再掲)入院＋ 食事療養・生活療養	(再掲)入院外＋ 調 剤
	件 数	回 数	医 療 費	件 数	日 数	医 療 費	医 療 費	医 療 費
	件	回	千円	件	日	千円	千円	千円
北海道	3,606	111,931	76,053	56	392	4,014	2,208,573	2,852,756
青森県	586	17,187	11,704	11	61	635	334,097	596,957
岩手県	501	15,422	10,535	6	65	625	281,801	552,724
宮城県	1,557	44,085	29,836	104	740	7,639	887,521	1,450,646
秋田県	449	14,388	9,682	9	106	1,513	287,597	429,449
山形県	657	22,866	15,621	19	172	3,102	390,919	519,408
福島県	984	31,213	20,989	43	200	2,038	621,350	951,834
茨城県	2,114	58,602	39,665	72	429	4,823	1,231,942	2,142,205
栃木県	1,204	38,177	25,773	7	47	528	717,674	1,272,013
群馬県	1,455	43,889	30,193	37	158	1,657	927,712	1,347,737
埼玉県	7,740	222,731	151,641	190	1,260	13,008	5,013,545	8,139,234
千葉県	7,503	204,086	139,122	210	1,453	15,663	4,657,186	7,606,773
東京都	20,242	591,703	405,204	1,109	7,156	74,894	12,733,430	20,675,754
神奈川県	13,645	383,591	253,312	645	4,076	42,864	8,531,529	13,821,855
新潟県	1,169	38,026	25,728	31	155	1,819	705,839	1,193,931
富山県	797	20,620	13,997	8	56	572	472,203	638,484
石川県	1,133	42,062	26,818	22	104	1,097	659,953	743,932
福井県	658	20,675	14,235	12	102	1,120	377,890	495,024
山梨県	636	18,951	13,171	43	222	2,510	388,607	676,650
長野県	1,558	43,279	29,460	46	401	4,028	943,546	1,468,560
岐阜県	1,536	43,079	29,497	82	579	6,681	980,270	1,649,534
静岡県	3,452	98,257	68,794	138	703	7,526	2,202,496	3,746,397
愛知県	7,520	199,878	135,629	239	1,554	16,807	4,648,965	7,932,062
三重県	1,504	43,031	29,276	50	401	4,037	943,069	1,499,667
滋賀県	1,248	37,855	25,737	24	142	1,382	762,350	974,818
京都府	2,020	62,761	42,656	63	425	4,152	1,359,196	1,898,269
大阪府	8,284	250,858	171,032	452	3,536	39,339	5,189,250	7,838,332
兵庫県	5,272	149,590	102,461	239	1,994	22,388	3,315,560	5,051,072
奈良県	1,401	35,104	23,719	44	196	2,008	841,401	1,413,112
和歌山県	632	17,960	12,288	42	460	4,698	395,407	632,005
鳥取県	296	9,049	6,170	－	－	－	197,117	278,615
島根県	406	13,263	9,061	27	122	1,340	262,249	347,880
岡山県	1,486	39,048	26,666	76	628	6,324	831,351	1,309,863
広島県	3,056	98,591	67,582	129	804	8,412	1,865,578	2,926,785
山口県	1,351	44,908	30,917	39	383	3,948	895,171	1,089,205
徳島県	415	13,459	9,209	10	67	724	261,167	364,656
香川県	892	27,737	17,554	19	169	1,821	485,722	794,875
愛媛県	944	33,034	22,501	26	204	2,258	628,250	816,699
高知県	406	12,711	8,318	－	－2	－17	248,464	452,515
福岡県	4,201	135,069	92,641	122	1,040	10,569	2,620,740	3,372,077
佐賀県	676	24,328	16,622	11	86	922	356,147	521,296
長崎県	1,011	32,788	22,227	35	208	2,445	538,276	804,930
熊本県	1,111	38,131	26,017	44	356	4,058	637,070	893,931
大分県	844	24,330	16,311	31	361	3,777	444,958	658,229
宮崎県	620	20,460	13,732	13	129	1,497	376,881	540,051
鹿児島県	955	32,169	21,810	10	66	710	532,690	739,297
沖縄県	1,445	54,027	37,310	22	135	1,418	880,770	1,092,275
医師	2,292	64,395	43,914	110	1,052	11,090	1,543,655	1,882,235
歯科医師	798	20,696	14,090	8	32	328	504,095	818,121
薬剤師	280	7,473	5,045	19	147	1,472	166,374	297,727
一般業種	2,452	72,211	49,228	98	661	7,768	1,552,449	2,481,754
建設関係	3,789	103,723	70,268	108	999	10,932	2,311,220	3,522,029
全国土木	330	8,591	5,813	4	32	323	217,717	340,600
市町村	121,178	3,574,959	2,428,476	4,667	32,101	343,372	75,073,476	117,214,373
組合	9,941	277,089	188,358	347	2,923	31,914	6,295,511	9,342,466
合計	131,119	3,852,048	2,616,834	5,014	35,024	375,287	81,368,987	126,556,839

第11-5表 都道府県、業種別療養の給付等内訳の状況

未就学児分再掲

	診療					
	計			入院		
	件数	日数	医療費	件数	日数	医療費
	件	日	千円	件	日	千円
北海道	457,294	767,520	8,037,406	11,266	71,255	3,891,377
青森県	147,979	284,456	2,141,669	2,601	17,672	920,052
岩手県	87,413	147,949	1,302,259	1,937	12,917	610,393
宮城県	222,757	367,964	3,152,728	2,952	22,954	1,341,556
秋田県	65,700	112,075	968,516	1,322	8,254	419,334
山形県	89,240	144,339	1,260,734	1,490	10,297	548,954
福島県	191,200	329,828	2,859,365	3,285	23,301	1,218,460
茨城県	326,113	528,259	4,841,650	5,081	37,268	2,098,868
栃木県	221,207	393,749	3,359,112	3,067	25,378	1,470,894
群馬県	250,802	438,652	3,652,764	3,381	25,443	1,411,460
埼玉県	705,352	1,153,999	9,592,237	8,772	64,278	3,785,377
千葉県	595,985	962,234	9,054,244	8,300	63,532	3,945,374
東京都	1,366,470	2,334,926	20,117,976	17,014	136,225	8,321,697
神奈川県	842,646	1,392,203	12,455,157	10,913	83,840	5,316,992
新潟県	143,861	242,520	2,055,328	2,547	16,102	853,974
富山県	65,054	111,329	929,349	1,115	7,207	354,504
石川県	77,872	136,168	1,223,937	1,268	9,715	544,820
福井県	56,855	96,729	857,388	1,007	7,614	361,871
山梨県	96,710	161,772	1,423,811	1,682	12,406	643,772
長野県	155,948	252,073	2,383,229	3,028	20,946	1,153,893
岐阜県	238,759	416,366	3,297,588	3,548	22,449	1,180,431
静岡県	345,971	576,225	5,175,709	4,832	36,133	2,229,136
愛知県	790,018	1,353,537	11,690,115	11,970	79,337	4,618,831
三重県	127,410	210,631	1,848,835	2,001	14,498	803,524
滋賀県	117,613	187,936	1,781,888	2,115	13,797	767,186
京都府	207,794	350,159	3,253,803	3,464	24,130	1,380,776
大阪府	960,684	1,706,686	16,468,213	17,870	117,677	6,989,898
兵庫県	462,766	780,293	7,097,048	7,021	46,613	2,949,366
奈良県	110,719	185,789	1,875,941	1,919	14,837	896,465
和歌山県	121,886	206,431	1,660,538	1,584	9,223	534,865
鳥取県	48,229	85,386	809,023	918	6,280	343,874
島根県	39,487	69,968	651,805	746	5,175	316,581
岡山県	177,761	317,665	2,778,589	2,371	18,642	1,144,755
広島県	224,286	386,445	3,225,525	2,983	21,290	1,166,616
山口県	111,585	200,201	1,786,519	1,968	14,183	769,251
徳島県	61,252	108,661	952,188	988	6,990	370,269
香川県	95,253	169,533	1,472,302	1,624	11,066	632,576
愛媛県	154,089	279,829	2,187,264	2,412	15,302	807,288
高知県	69,679	121,952	1,047,861	1,090	8,007	431,549
福岡県	592,644	1,118,007	9,314,163	8,337	58,983	3,670,957
佐賀県	93,351	178,626	1,430,062	1,492	10,767	595,025
長崎県	143,847	254,944	2,192,451	2,754	18,861	969,188
熊本県	227,971	414,287	3,341,276	3,807	27,173	1,329,200
大分県	99,849	176,332	1,490,353	1,627	10,634	555,883
宮崎県	145,872	259,563	2,038,405	1,827	13,134	710,749
鹿児島県	160,593	283,001	2,515,854	3,202	24,383	1,222,468
沖縄県	256,461	429,682	4,385,424	5,586	37,479	2,200,944
医師	91,723	152,182	1,435,774	1,500	10,588	652,213
歯科医師	106,171	180,563	1,545,252	1,684	11,160	624,539
薬剤師	22,710	39,427	314,161	326	2,107	118,957
一般業種	278,475	475,567	3,928,923	3,629	25,131	1,518,242
建設関係	1,397,880	2,376,887	20,112,810	18,649	131,059	7,920,086
全国土木	373,960	635,588	5,340,550	4,989	33,509	2,122,425
市町村	12,352,287	21,186,879	187,437,603	192,084	1,363,647	78,801,274
組合	2,270,919	3,860,214	32,677,469	30,777	213,554	12,956,461
合計	14,623,206	25,047,093	220,115,072	222,861	1,577,201	91,757,736

（市町村 ３月～２月ベース、組合 ４月～３月ベース）

費						調 剤		
入 院 外			歯 科					
件 数	日 数	医 療 費	件 数	日 数	医 療 費	件数	処方箋受付枚数	医 療 費
件	日	千円	件	日	千円	件	枚	千円
395,343	606,212	3,551,174	50,685	90,053	594,855	291,017	417,411	1,601,115
131,718	241,461	1,084,096	13,660	25,323	137,521	103,576	172,461	532,696
75,248	117,753	594,422	10,228	17,279	97,444	55,566	80,872	275,481
194,088	304,230	1,583,514	25,717	40,780	227,658	135,068	203,757	699,453
56,729	90,921	470,142	7,649	12,900	79,040	43,991	63,320	239,643
77,026	117,701	619,241	10,724	16,341	92,540	51,887	73,861	263,213
166,605	269,925	1,433,672	21,310	36,602	207,233	109,175	166,356	600,808
285,238	430,967	2,384,829	35,794	60,024	357,954	183,058	257,826	902,684
194,669	329,642	1,688,356	23,471	38,729	199,862	111,560	175,851	581,715
219,188	367,056	1,976,610	28,233	46,153	264,694	106,555	163,833	623,055
615,370	961,533	5,028,250	81,210	128,188	778,610	412,230	599,116	2,052,262
520,862	792,249	4,439,006	66,823	106,453	669,864	349,993	493,568	1,796,135
1,202,045	1,972,838	10,329,607	147,411	225,863	1,466,672	877,251	1,278,350	4,406,058
740,042	1,164,159	6,214,685	91,691	144,204	923,480	555,165	816,861	2,729,772
128,056	205,583	1,077,027	13,258	20,835	124,327	93,284	140,349	536,610
56,532	93,673	516,458	7,407	10,449	58,388	22,686	33,695	121,255
69,831	115,786	621,657	6,773	10,667	57,460	28,395	40,379	136,031
50,964	80,790	449,652	4,884	8,325	45,866	15,825	22,839	73,860
83,860	131,009	681,601	11,168	18,357	98,438	58,022	81,893	282,302
136,258	203,983	1,089,164	16,662	27,144	140,172	67,837	89,199	353,217
204,338	349,660	1,850,585	30,873	44,257	266,572	119,066	189,407	630,343
307,611	484,383	2,638,670	33,528	55,709	307,903	195,052	285,079	1,003,819
679,831	1,131,880	6,097,289	98,217	142,320	973,995	392,582	608,391	2,007,999
111,550	175,547	926,520	13,859	20,586	118,791	67,481	99,188	328,925
102,573	153,825	901,579	12,925	20,314	113,124	62,540	87,136	301,666
183,674	294,047	1,679,734	20,656	31,982	193,293	79,077	113,568	410,114
837,659	1,415,856	8,190,340	105,155	173,153	1,287,975	467,174	705,550	2,448,525
404,854	655,339	3,631,049	50,891	78,341	516,632	243,237	363,687	1,239,791
96,768	152,186	868,871	12,032	18,766	110,605	49,443	70,231	229,023
107,535	176,021	995,607	12,767	21,187	130,066	42,408	63,639	245,973
43,339	72,528	422,175	3,972	6,578	42,975	28,474	45,084	146,614
35,346	59,247	301,711	3,395	5,546	33,512	25,345	39,380	130,000
152,882	266,920	1,425,635	22,508	32,103	208,200	82,635	132,696	419,305
196,867	327,067	1,798,571	24,436	38,088	260,338	130,746	201,192	735,286
97,692	165,657	884,840	11,925	20,361	132,427	68,646	107,641	399,865
52,666	89,909	509,111	7,598	11,762	72,808	29,341	47,241	159,407
82,748	140,928	728,620	10,881	17,539	111,106	49,141	75,095	244,224
134,941	238,250	1,238,936	16,736	26,277	141,040	78,039	128,880	424,599
62,063	102,595	552,285	6,526	11,350	64,027	34,672	52,387	187,815
514,060	936,816	4,838,044	70,247	122,208	805,162	372,158	619,908	1,927,641
82,661	150,763	736,522	9,198	17,096	98,515	58,470	95,836	282,416
126,133	210,325	1,075,410	14,960	25,758	147,852	71,972	108,925	368,324
203,498	349,366	1,812,284	20,666	37,748	199,792	127,052	203,260	660,815
88,450	148,086	818,266	9,772	17,612	116,204	63,404	97,924	304,575
130,511	220,447	1,168,177	13,534	25,982	159,480	93,039	144,436	507,189
141,290	230,594	1,143,209	16,101	28,024	150,176	102,580	150,848	476,028
227,039	348,262	1,954,467	23,836	43,941	230,013	160,010	225,253	781,263
76,657	123,103	669,048	13,566	18,491	114,513	49,572	71,953	264,451
100,400	163,754	880,960	4,087	5,649	39,752	62,459	92,424	324,146
19,678	33,554	172,243	2,706	3,766	22,961	13,935	21,032	70,595
246,208	409,759	2,145,293	28,638	40,677	265,388	160,419	236,899	792,817
1,219,718	1,999,418	10,651,588	159,513	246,410	1,541,136	804,845	1,206,251	4,108,436
325,297	540,225	2,826,874	43,674	61,854	391,252	216,725	327,168	1,106,869
10,808,251	17,643,975	95,021,668	1,351,952	2,179,257	13,614,661	6,965,925	10,433,659	35,808,909
1,987,958	3,269,813	17,346,006	252,184	376,847	2,375,002	1,307,955	1,955,727	6,667,314
12,796,209	20,913,788	112,367,674	1,604,136	2,556,104	15,989,663	8,273,880	12,389,386	42,476,223

第11-5表 都道府県、業種別療養の給付等内訳の状況(続き)－計(一般被保険者分＋退職者医療分)－

未就学児分再掲

(市町村 3月～2月ベース、組合 4月～3月ベース)

	食 事 療 養 ・ 生 活 療 養			訪 問 看 護			(再掲)入院＋ 食事療養・生活療養	(再掲)入院外＋ 調 剤
	件 数	回 数	医 療 費	件 数	日 数	医 療 費	医 療 費	医 療 費
	件	回	千円	件	日	千円	千円	千円
北海道	8,511	121,255	78,830	189	969	11,148	3,970,207	5,152,289
青森県	2,002	28,763	18,697	12	81	878	938,749	1,616,792
岩手県	1,563	24,978	16,314	1	1	21	626,707	869,903
宮城県	2,254	38,435	24,869	49	244	2,959	1,366,424	2,282,968
秋田県	1,049	13,175	8,510	8	32	650	427,844	709,785
山形県	1,131	15,807	10,326	38	264	3,020	559,280	882,453
福島県	2,530	41,013	26,318	47	278	3,294	1,244,777	2,034,480
茨城県	3,953	67,483	42,709	109	451	5,823	2,141,577	3,287,513
栃木県	2,457	50,433	31,296	75	408	4,843	1,502,189	2,270,071
群馬県	2,735	48,106	30,825	112	673	7,381	1,442,286	2,599,665
埼玉県	6,958	127,168	80,118	269	1,357	16,866	3,865,495	7,080,511
千葉県	6,732	129,133	83,094	292	1,328	15,013	4,028,468	6,235,141
東京都	13,899	254,044	161,870	1,284	6,999	88,702	8,483,568	14,735,664
神奈川県	8,320	156,563	98,577	422	1,781	23,219	5,415,570	8,944,456
新潟県	1,923	28,567	18,448	6	45	503	872,422	1,613,636
富山県	780	12,368	8,045	24	143	1,985	362,549	637,712
石川県	821	15,414	9,931	19	59	775	554,751	757,688
福井県	742	13,615	8,703	34	163	2,125	370,573	523,512
山梨県	1,443	25,150	16,183	61	238	2,934	659,955	963,903
長野県	2,283	38,665	25,137	74	458	5,234	1,179,030	1,442,381
岐阜県	2,661	38,668	25,057	131	935	10,266	1,205,488	2,480,928
静岡県	3,805	71,682	46,700	152	896	11,035	2,275,836	3,642,488
愛知県	8,974	136,410	88,153	442	2,686	30,032	4,706,984	8,105,288
三重県	1,421	26,360	16,955	166	1,098	12,879	820,478	1,255,445
滋賀県	1,522	21,233	13,732	151	725	8,978	780,918	1,203,245
京都府	2,488	42,985	27,770	68	467	5,311	1,408,546	2,089,848
大阪府	13,817	223,901	143,863	621	4,293	49,340	7,133,761	10,638,865
兵庫県	5,046	79,215	51,375	257	1,299	16,746	3,000,741	4,870,841
奈良県	1,534	29,341	18,953	77	502	7,123	915,419	1,097,894
和歌山県	1,131	16,370	10,402	41	233	2,596	545,267	1,241,580
鳥取県	627	9,993	6,419	10	33	447	350,292	568,789
島根県	573	9,445	6,129	35	135	1,609	322,711	431,711
岡山県	1,750	28,997	18,650	47	193	2,411	1,163,405	1,844,940
広島県	2,242	37,262	24,174	239	1,258	14,263	1,190,791	2,533,857
山口県	1,315	19,838	12,881	59	400	4,472	782,133	1,284,705
徳島県	749	12,171	7,947	26	167	1,949	378,216	668,518
香川県	1,261	18,102	11,663	16	171	1,877	644,239	972,844
愛媛県	1,678	23,488	14,983	183	936	11,019	822,271	1,663,535
高知県	792	13,403	8,599	57	163	1,816	440,148	740,100
福岡県	6,479	107,693	68,800	510	3,155	39,279	3,739,757	6,765,685
佐賀県	1,114	19,135	12,182	48	296	3,456	607,207	1,018,938
長崎県	2,038	33,613	21,227	58	294	3,335	990,416	1,443,733
熊本県	2,436	45,593	29,206	270	1,980	25,560	1,358,406	2,473,099
大分県	1,281	18,426	11,815	2	19	191	567,698	1,122,841
宮崎県	1,312	22,204	14,356	149	555	6,844	725,105	1,675,366
鹿児島県	2,582	49,313	31,581	167	859	9,515	1,254,049	1,619,237
沖縄県	3,863	55,225	35,440	180	1,480	18,550	2,236,384	2,735,730
医師	1,132	19,376	12,524	28	128	1,698	664,737	933,500
歯科医師	1,273	20,288	13,054	70	493	5,907	637,593	1,205,106
薬剤師	248	4,014	2,574	10	49	706	121,531	242,838
一般業種	2,753	45,915	29,720	157	924	11,692	1,547,962	2,938,110
建設関係	14,214	233,638	150,373	707	3,467	42,196	8,070,459	14,760,024
全国土木	3,791	58,326	37,602	283	1,569	19,647	2,160,027	3,933,743
市町村	146,577	2,460,201	1,577,812	7,287	41,200	498,271	80,379,086	130,830,577
組合	23,411	381,557	245,847	1,255	6,630	81,845	13,202,308	24,013,320
合計	169,988	2,841,758	1,823,659	8,542	47,830	580,117	93,581,395	154,843,897

第11-5表 都道府県、業種別療養の給付等内訳の状況

未就学児分再掲

	療 養					
	診			入 院		
	件 数	日 数	医 療 費	件 数	日 数	医 療 費
	件	日	千円	件	日	千円
北海道	456,722	766,549	8,028,888	11,247	71,180	3,887,717
青森県	147,784	284,088	2,139,448	2,598	17,655	919,377
岩手県	87,155	147,580	1,299,563	1,933	12,895	609,440
宮城県	222,517	367,501	3,150,412	2,951	22,948	1,341,314
秋田県	65,431	111,631	965,314	1,316	8,225	417,958
山形県	89,068	144,040	1,258,497	1,485	10,285	548,235
福島県	190,449	328,621	2,851,260	3,268	23,246	1,216,149
茨城県	325,663	527,533	4,837,733	5,076	37,253	2,098,636
栃木県	220,810	393,117	3,353,880	3,064	25,355	1,469,207
群馬県	250,425	437,999	3,649,004	3,376	25,426	1,410,811
埼玉県	704,702	1,152,951	9,585,819	8,763	64,240	3,783,892
千葉県	595,199	960,967	9,045,034	8,293	63,490	3,942,960
東京都	1,364,774	2,332,052	20,102,983	16,996	136,155	8,321,191
神奈川県	841,638	1,390,600	12,446,554	10,909	83,829	5,316,581
新潟県	143,334	241,660	2,050,212	2,544	16,084	853,325
富山県	64,868	110,973	926,296	1,110	7,183	352,979
石川県	77,786	136,042	1,223,010	1,266	9,709	544,562
福井県	56,507	96,173	853,747	1,002	7,587	360,844
山梨県	96,501	161,417	1,421,553	1,680	12,390	643,342
長野県	155,160	250,838	2,373,351	3,008	20,857	1,149,610
岐阜県	238,263	415,474	3,289,791	3,541	22,397	1,178,159
静岡県	345,378	575,008	5,151,281	4,815	35,906	2,212,405
愛知県	788,836	1,351,570	11,676,711	11,957	79,279	4,616,522
三重県	127,034	203,385	1,799,264	1,993	14,480	803,090
滋賀県	117,336	187,496	1,779,396	2,113	13,793	766,819
京都府	207,344	349,407	3,247,595	3,457	24,098	1,379,039
大阪府	959,429	1,704,398	16,451,592	17,850	117,560	6,985,132
兵庫県	462,120	779,163	7,090,314	7,017	46,597	2,948,357
奈良県	110,496	185,461	1,873,898	1,918	14,831	896,226
和歌山県	121,630	205,945	1,657,429	1,580	9,208	534,456
鳥取県	48,052	85,058	807,017	917	6,276	343,655
島根県	39,323	69,677	649,423	743	5,157	315,981
岡山県	177,387	316,992	2,774,918	2,368	18,630	1,144,301
広島県	223,823	385,686	3,221,647	2,960	21,264	1,166,174
山口県	111,199	199,559	1,781,371	1,955	14,166	768,797
徳島県	60,888	108,044	948,756	986	6,985	370,091
香川県	94,859	168,760	1,465,446	1,617	10,980	629,251
愛媛県	153,874	279,424	2,184,646	2,409	15,283	806,352
高知県	69,510	121,622	1,045,468	1,081	7,974	430,596
福岡県	591,672	1,116,167	9,300,838	8,323	58,917	3,666,978
佐賀県	93,113	177,875	1,416,476	1,480	10,451	583,917
長崎県	143,362	253,978	2,181,900	2,736	18,717	962,757
熊本県	227,487	413,249	3,318,681	3,792	26,917	1,310,516
大分県	99,537	175,790	1,486,513	1,622	10,607	554,765
宮崎県	145,640	259,117	2,030,565	1,823	13,092	705,685
鹿児島県	160,361	282,612	2,513,628	3,198	24,370	1,222,114
沖縄県	256,031	428,919	4,379,744	5,580	37,433	2,198,972
医師	91,723	152,182	1,435,774	1,500	10,588	652,213
歯科医師	106,171	180,563	1,545,252	1,684	11,160	624,539
薬剤師	22,710	39,427	314,161	326	2,107	118,957
一般業種	278,475	475,567	3,928,923	3,629	25,131	1,518,242
建設関係	1,397,880	2,376,887	20,112,810	18,649	131,059	7,920,086
全国土木	373,960	635,588	5,340,550	4,989	33,509	2,122,425
市 町 村	12,330,477	21,142,168	187,086,864	191,716	1,361,360	78,689,236
組 合	2,270,919	3,860,214	32,677,469	30,777	213,554	12,956,461
合 計	14,601,396	25,002,382	219,764,332	222,493	1,574,914	91,645,697

(市町村 3月～2月ベース、組合 4月～3月ベース)

費						調 剤		
入 院 外			歯 科					
件 数	日 数	医 療 費	件 数	日 数	医 療 費	件数	処方箋受付枚数	医 療 費
件	日	千円	件	日	千円	件	枚	千円
394,830	605,391	3,546,836	50,645	89,978	594,335	290,642	416,818	1,598,574
131,528	241,112	1,082,557	13,658	25,321	137,513	103,436	172,220	531,982
75,025	117,447	592,974	10,197	17,238	97,149	55,396	80,652	274,740
193,902	303,883	1,581,998	25,664	40,670	227,100	134,952	203,543	698,725
56,495	90,548	468,551	7,620	12,858	78,806	43,795	63,024	238,471
76,884	117,470	618,071	10,699	16,285	92,191	51,804	73,740	262,786
165,995	269,003	1,429,203	21,186	36,372	205,909	108,791	165,789	598,497
284,842	430,357	2,381,711	35,745	59,923	357,386	182,807	257,475	901,510
194,323	329,118	1,685,304	23,423	38,644	199,370	111,376	175,584	580,936
218,870	366,504	1,974,011	28,179	46,069	264,183	106,387	163,563	622,037
614,812	960,665	5,024,185	81,127	128,046	777,743	411,848	598,563	2,050,132
520,187	791,214	4,433,439	66,719	106,263	668,635	349,554	492,931	1,793,896
1,200,591	1,970,425	10,317,881	147,187	225,472	1,463,911	876,188	1,276,788	4,399,998
739,144	1,162,742	6,207,726	91,585	144,029	922,247	554,504	815,912	2,726,398
127,614	204,872	1,073,350	13,176	20,704	123,536	92,986	139,858	534,777
56,365	93,362	515,064	7,393	10,428	58,253	22,591	33,542	120,748
69,766	115,690	621,134	6,754	10,643	57,313	28,357	40,329	135,936
50,677	80,370	447,586	4,828	8,216	45,317	15,729	22,713	73,369
83,674	130,713	680,114	11,147	18,314	98,097	57,892	81,709	281,753
135,589	203,023	1,084,509	16,563	26,958	139,232	67,515	88,780	351,895
203,919	348,928	1,845,752	30,803	44,149	265,880	118,826	189,028	628,995
307,096	483,507	2,631,566	33,467	55,595	307,310	194,726	284,568	1,002,130
678,861	1,130,273	6,089,181	98,018	142,018	971,008	392,078	607,643	2,005,395
111,220	168,373	877,708	13,821	20,532	118,466	67,281	98,865	328,012
102,343	153,460	899,842	12,880	20,243	112,735	62,369	86,881	300,743
183,258	293,372	1,675,573	20,629	31,937	192,984	78,900	113,324	409,238
836,569	1,413,946	8,180,278	105,010	172,892	1,286,182	466,544	704,538	2,445,148
404,287	654,351	3,626,245	50,816	78,215	515,712	242,909	363,159	1,237,701
96,577	151,903	867,354	12,001	18,727	110,319	49,359	70,121	228,572
107,306	175,589	993,095	12,744	21,148	129,877	42,323	63,502	245,393
43,169	72,212	420,415	3,966	6,570	42,947	28,372	44,924	145,613
35,204	59,010	300,169	3,376	5,510	33,274	25,241	39,225	129,417
152,557	266,339	1,423,016	22,462	32,023	207,601	82,460	132,434	418,359
196,474	326,411	1,795,673	24,389	38,011	259,800	130,502	200,822	733,634
97,342	165,068	880,301	11,902	20,325	132,273	68,370	107,196	398,551
52,368	89,379	506,431	7,534	11,680	72,234	29,221	47,044	158,849
82,421	140,348	725,669	10,821	17,432	110,526	48,949	74,800	243,228
134,756	237,898	1,237,465	16,709	26,243	140,829	77,960	128,742	424,208
61,917	102,329	551,088	6,512	11,319	63,784	34,591	52,260	187,376
513,208	935,253	4,830,079	70,141	121,997	803,781	371,540	618,853	1,924,698
82,458	150,372	734,325	9,175	17,052	98,234	58,339	95,636	281,892
125,712	209,583	1,071,837	14,914	25,678	147,306	71,769	108,643	367,507
203,085	348,703	1,809,119	20,610	37,629	199,046	126,761	202,814	659,408
88,181	147,631	815,853	9,734	17,552	115,895	63,243	97,688	303,727
130,312	220,093	1,165,647	13,505	25,932	159,232	92,936	144,272	506,646
141,090	230,258	1,141,840	16,073	27,984	149,675	102,459	150,679	475,507
226,644	347,593	1,951,010	23,807	43,893	229,762	159,744	224,863	780,063
76,657	123,103	669,048	13,566	18,491	114,513	49,572	71,953	264,451
100,400	163,754	880,960	4,087	5,649	39,752	62,459	92,424	324,146
19,678	33,554	172,243	2,706	3,766	22,961	13,935	21,032	70,595
246,208	409,759	2,145,293	28,638	40,677	265,388	160,419	236,899	792,817
1,219,718	1,999,418	10,651,588	159,513	246,410	1,541,136	804,845	1,206,251	4,108,436
325,297	540,225	2,826,874	43,674	61,854	391,252	216,725	327,168	1,106,869
10,789,447	17,606,091	94,812,731	1,349,314	2,174,717	13,584,897	6,954,322	10,416,057	35,747,170
1,987,958	3,269,813	17,346,006	252,184	376,847	2,375,002	1,307,955	1,955,727	6,667,314
12,777,405	20,875,904	112,158,737	1,601,498	2,551,564	15,959,898	8,262,277	12,371,784	42,414,484

第11-5表 都道府県、業種別療養の給付等内訳の状況(続き) ー一般被保険者分ー

未就学児分再掲

(市町村 3月～2月ベース、組合 4月～3月ベース)

	食 事 療 養 ・ 生 活 療 養			訪 問 看 護			(再掲)入院＋ 食事療養・生活療養	(再掲)入院外＋ 調 剤
	件 数	回 数	医 療 費	件 数	日 数	医 療 費	医 療 費	医 療 費
	件	回	千円	件	日	千円	千円	千円
北海道	8,493	121,136	78,752	189	969	11,148	3,966,469	5,145,409
青森県	2,000	28,728	18,674	12	81	878	938,051	1,614,539
岩手県	1,560	24,942	16,290	1	1	21	625,730	867,714
宮城県	2,253	38,421	24,859	49	244	2,959	1,366,173	2,280,723
秋田県	1,045	13,126	8,478	8	32	650	426,436	707,022
山形県	1,130	15,804	10,324	38	264	3,020	558,560	880,857
福島県	2,517	40,923	26,260	47	278	3,294	1,242,409	2,027,700
茨城県	3,950	67,460	42,697	109	451	5,823	2,141,333	3,283,221
栃木県	2,454	50,378	31,260	75	408	4,843	1,500,467	2,266,240
群馬県	2,731	48,066	30,799	112	673	7,381	1,441,610	2,596,048
埼玉県	6,951	127,079	80,062	266	1,352	16,851	3,863,954	7,074,317
千葉県	6,728	129,054	83,043	292	1,328	15,013	4,026,003	6,227,335
東京都	13,887	253,901	161,778	1,284	6,999	88,702	8,482,969	14,717,878
神奈川県	8,318	156,549	98,568	422	1,781	23,219	5,415,149	8,934,125
新潟県	1,920	28,526	18,421	6	45	503	871,747	1,608,127
富山県	777	12,341	8,027	24	143	1,985	361,006	635,812
石川県	819	15,402	9,923	19	59	775	554,485	757,070
福井県	737	13,562	8,669	34	163	2,125	369,513	520,955
山梨県	1,441	25,111	16,157	61	238	2,934	659,500	961,866
長野県	2,268	38,509	25,033	74	458	5,234	1,174,643	1,436,404
岐阜県	2,655	38,581	25,001	131	935	10,266	1,203,160	2,474,747
静岡県	3,794	71,054	46,299	152	896	11,035	2,258,704	3,633,696
愛知県	8,961	136,263	88,057	442	2,686	30,032	4,704,579	8,094,576
三重県	1,420	26,342	16,943	166	1,098	12,879	820,033	1,205,720
滋賀県	1,521	21,230	13,730	151	725	8,978	780,549	1,200,586
京都府	2,484	42,934	27,737	68	467	5,311	1,406,776	2,084,811
大阪府	13,801	223,707	143,738	621	4,293	49,340	7,128,871	10,625,426
兵庫県	5,043	79,187	51,356	257	1,299	16,746	2,999,713	4,863,946
奈良県	1,533	29,325	18,943	77	502	7,123	915,168	1,095,926
和歌山県	1,130	16,367	10,400	41	233	2,596	544,857	1,238,488
鳥取県	626	9,983	6,412	10	33	447	350,067	566,028
島根県	570	9,402	6,101	35	135	1,609	322,082	429,586
岡山県	1,747	28,966	18,632	47	193	2,411	1,162,933	1,841,375
広島県	2,241	37,253	24,169	239	1,258	14,263	1,190,343	2,529,307
山口県	1,315	19,838	12,881	59	400	4,472	781,678	1,278,852
徳島県	747	12,159	7,940	26	167	1,949	378,031	665,279
香川県	1,255	17,938	11,556	16	171	1,877	640,808	968,897
愛媛県	1,677	23,464	14,967	183	936	11,019	821,319	1,661,673
高知県	789	13,374	8,580	57	163	1,816	439,176	738,464
福岡県	6,468	107,572	68,721	510	3,155	39,279	3,735,699	6,754,777
佐賀県	1,102	18,198	11,567	48	296	3,456	595,484	1,016,217
長崎県	2,027	33,489	21,162	58	294	3,335	983,919	1,439,343
熊本県	2,425	45,110	28,896	270	1,980	25,560	1,339,412	2,468,527
大分県	1,276	18,375	11,783	2	19	191	566,548	1,119,579
宮崎県	1,308	22,095	14,285	149	555	6,844	719,970	1,672,293
鹿児島県	2,579	49,291	31,567	167	859	9,515	1,253,680	1,617,347
沖縄県	3,860	55,182	35,412	180	1,480	18,550	2,234,384	2,731,073
医師	1,132	19,376	12,524	28	128	1,698	664,737	933,500
歯科医師	1,273	20,288	13,054	70	493	5,907	637,593	1,205,106
薬剤師	248	4,014	2,574	10	49	706	121,531	242,838
一般業種	2,753	45,915	29,720	157	924	11,692	1,547,962	2,938,110
建設関係	14,214	233,638	150,373	707	3,467	42,196	8,070,459	14,760,024
全国土木	3,791	58,326	37,602	283	1,569	19,647	2,160,027	3,933,743
市町村	146,333	2,455,697	1,574,912	7,284	41,195	498,256	80,264,148	130,559,901
組合	23,411	381,557	245,847	1,255	6,630	81,845	13,202,308	24,013,320
合計	169,744	2,837,254	1,820,759	8,539	47,825	580,101	93,466,457	154,573,221

第11-5表 都道府県、業種別療養の給付等内訳の状況

未就学児分再掲

	療 養					
	診			入 院		
	件 数	日 数	医 療 費	件 数	日 数	医 療 費
	件	日	千円	件	日	千円
北海道	572	971	8,518	19	75	3,660
青森県	195	368	2,222	3	17	675
岩手県	258	369	2,696	4	22	953
宮城県	240	463	2,316	1	6	242
秋田県	269	444	3,201	6	29	1,376
山形県	172	299	2,237	5	12	718
福島県	751	1,207	8,104	17	55	2,311
茨城県	450	726	3,918	5	15	232
栃木県	397	632	5,231	3	23	1,687
群馬県	377	653	3,760	5	17	649
埼玉県	650	1,048	6,418	9	38	1,485
千葉県	786	1,267	9,210	7	42	2,414
東京都	1,696	2,874	14,993	18	70	506
神奈川県	1,008	1,603	8,604	4	11	412
新潟県	527	860	5,116	3	18	649
富山県	186	356	3,054	5	24	1,525
石川県	86	126	927	2	6	258
福井県	348	556	3,641	5	27	1,027
山梨県	209	355	2,258	2	16	430
長野県	788	1,235	9,879	20	89	4,283
岐阜県	496	892	7,798	7	52	2,272
静岡県	593	1,217	24,428	17	227	16,732
愛知県	1,182	1,967	13,404	13	58	2,309
三重県	376	7,246	49,571	8	18	433
滋賀県	277	440	2,492	2	4	367
京都府	450	752	6,208	7	32	1,737
大阪府	1,255	2,288	16,621	20	117	4,766
兵庫県	646	1,130	6,734	4	16	1,010
奈良県	223	328	2,043	1	6	240
和歌山県	256	486	3,110	4	15	409
鳥取県	177	328	2,006	1	4	219
島根県	164	291	2,381	3	18	601
岡山県	374	673	3,671	3	12	454
広島県	463	759	3,878	23	26	443
山口県	386	642	5,148	13	17	455
徳島県	364	617	3,431	2	5	178
香川県	394	773	6,856	7	86	3,325
愛媛県	215	405	2,618	3	19	936
高知県	169	330	2,393	9	33	953
福岡県	972	1,840	13,325	14	66	3,979
佐賀県	238	751	13,586	12	316	11,108
長崎県	485	966	10,551	18	144	6,432
熊本県	484	1,038	22,596	15	256	18,684
大分県	312	542	3,839	5	27	1,118
宮崎県	232	446	7,841	4	42	5,064
鹿児島県	232	389	2,226	4	13	355
沖縄県	430	763	5,680	6	46	1,972
合 計	21,810	44,711	350,739	368	2,287	112,038

（３月～２月ベース）

費						調 剤		
入 院 外			歯 科					
件 数	日 数	医 療 費	件 数	日 数	医 療 費	件数	処方箋受付枚数	医 療 費
件	日	千円	件	日	千円	件	枚	千円
513	821	4,338	40	75	520	375	593	2,541
190	349	1,538	2	2	9	140	241	714
223	306	1,448	31	41	295	170	220	741
186	347	1,517	53	110	558	116	214	728
234	373	1,591	29	42	234	196	296	1,172
142	231	1,169	25	56	349	83	121	427
610	922	4,469	124	230	1,325	384	567	2,312
396	610	3,118	49	101	568	251	351	1,174
346	524	3,052	48	85	493	184	267	779
318	552	2,599	54	84	511	168	270	1,018
558	868	4,065	83	142	867	382	553	2,130
675	1,035	5,567	104	190	1,229	439	637	2,239
1,454	2,413	11,726	224	391	2,761	1,063	1,562	6,060
898	1,417	6,959	106	175	1,233	661	949	3,373
442	711	3,677	82	131	791	298	491	1,832
167	311	1,394	14	21	134	95	153	507
65	96	523	19	24	147	38	50	95
287	420	2,065	56	109	549	96	126	491
186	296	1,487	21	43	342	130	184	550
669	960	4,655	99	186	940	322	419	1,322
419	732	4,833	70	108	692	240	379	1,348
515	876	7,104	61	114	593	326	511	1,689
970	1,607	8,108	199	302	2,987	504	748	2,604
330	7,174	48,812	38	54	325	200	323	913
230	365	1,737	45	71	389	171	255	923
416	675	4,162	27	45	309	177	244	876
1,090	1,910	10,062	145	261	1,793	630	1,012	3,377
567	988	4,804	75	126	920	328	528	2,090
191	283	1,518	31	39	285	84	110	450
229	432	2,512	23	39	189	85	137	580
170	316	1,760	6	8	28	102	160	1,001
142	237	1,542	19	36	239	104	155	583
325	581	2,619	46	80	599	175	262	946
393	656	2,898	47	77	538	244	370	1,652
350	589	4,540	23	36	154	276	445	1,314
298	530	2,681	64	82	573	120	197	558
327	580	2,951	60	107	580	192	295	996
185	352	1,471	27	34	212	79	138	391
146	266	1,197	14	31	244	81	127	439
852	1,563	7,965	106	211	1,381	618	1,055	2,943
203	391	2,196	23	44	281	131	200	524
421	742	3,573	46	80	546	203	282	817
413	663	3,165	56	119	747	291	446	1,407
269	455	2,413	38	60	309	161	236	848
199	354	2,530	29	50	247	103	164	543
200	336	1,370	28	40	502	121	169	521
395	669	3,457	29	48	251	266	390	1,200
18,804	37,884	208,937	2,638	4,540	29,764	11,603	17,602	61,739

第11-5表 都道府県、業種別療養の給付等内訳の状況(続き) —退職者医療分(被扶養者)—

未就学児分再掲

(3月～2月ベース)

	食 事 療 養			訪 問 看 護			(再掲)入院＋ 食事療養	(再掲)入院外＋ 調 剤
	件 数	回 数	医 療 費	件 数	日 数	医 療 費	医 療 費	医 療 費
	件	回	千円	件	日	千円	千円	千円
北海道	18	119	77	—	—	—	3,737	6,879
青森県	2	35	23	—	—	—	698	2,253
岩手県	3	36	24	—	—	—	977	2,189
宮城県	1	14	9	—	—	—	251	2,245
秋田県	4	49	32	—	—	—	1,408	2,763
山形県	1	3	2	—	—	—	720	1,596
福島県	13	90	58	—	—	—	2,368	6,781
茨城県	3	23	13	—	—	—	245	4,292
栃木県	3	55	35	—	—	—	1,722	3,831
群馬県	4	40	26	—	—	—	676	3,617
埼玉県	7	89	56	3	5	15	1,541	6,195
千葉県	4	79	51	—	—	—	2,465	7,806
東京都	12	143	92	—	—	—	598	17,786
神奈川県	2	14	9	—	—	—	421	10,332
新潟県	3	41	27	—	—	—	676	5,509
富山県	3	27	17	—	—	—	1,543	1,901
石川県	2	12	8	—	—	—	266	618
福井県	5	53	34	—	—	—	1,061	2,557
山梨県	2	39	26	—	—	—	455	2,037
長野県	15	156	103	—	—	—	4,387	5,977
岐阜県	6	87	56	—	—	—	2,328	6,181
静岡県	11	628	401	—	—	—	17,133	8,793
愛知県	13	147	96	—	—	—	2,406	10,712
三重県	1	18	12	—	—	—	445	49,725
滋賀県	1	3	2	—	—	—	369	2,659
京都府	4	51	33	—	—	—	1,770	5,037
大阪府	16	194	125	—	—	—	4,891	13,439
兵庫県	3	28	18	—	—	—	1,028	6,895
奈良県	1	16	11	—	—	—	250	1,968
和歌山県	1	3	2	—	—	—	410	3,092
鳥取県	1	10	6	—	—	—	225	2,761
島根県	3	43	28	—	—	—	629	2,125
岡山県	3	31	18	—	—	—	471	3,565
広島県	1	9	6	—	—	—	448	4,550
山口県	—	—	—	—	—	—	455	5,853
徳島県	2	12	8	—	—	—	185	3,239
香川県	6	164	107	—	—	—	3,431	3,947
愛媛県	1	24	16	—	—	—	951	1,863
高知県	3	29	19	—	—	—	971	1,636
福岡県	11	121	79	—	—	—	4,058	10,908
佐賀県	12	937	615	—	—	—	11,724	2,721
長崎県	11	124	65	—	—	—	6,497	4,390
熊本県	11	483	310	—	—	—	18,994	4,572
大分県	5	51	33	—	—	—	1,150	3,261
宮崎県	4	109	72	—	—	—	5,135	3,073
鹿児島県	3	22	14	—	—	—	369	1,890
沖縄県	3	43	28	—	—	—	2,000	4,657
合 計	244	4,504	2,900	3	5	15	114,938	270,676

第12－1表 都道府県、業種別高額療養費の状況

全 体

	合 計				合 算 分			
			現 物 給 付 分 (再 掲)		多 数 該 当 分		そ の 他	
	件 数	高額療養費	件 数	高額療養費	件 数	高額療養費	件 数	高額療養費
	件	千円	件	千円	件	千円	件	千円
北 海 道	719,591	50,547,703	501,340	44,260,617	27,251	876,088	115,468	1,197,212
青 森 県	159,687	11,649,233	111,488	10,266,732	8,811	325,238	21,288	442,019
岩 手 県	148,361	9,555,825	100,045	8,628,926	7,957	155,922	16,424	175,174
宮 城 県	185,671	12,585,900	124,284	11,301,277	10,601	355,535	34,196	398,832
秋 田 県	131,790	8,818,406	82,450	6,858,457	5,753	203,321	16,933	392,260
山 形 県	127,907	8,442,729	79,056	7,180,950	8,988	277,688	26,172	282,995
福 島 県	152,899	11,945,700	122,423	10,922,297	6,992	222,796	13,804	206,953
茨 城 県	303,736	20,542,564	189,588	16,210,816	20,304	864,698	46,691	825,408
栃 木 県	208,425	14,150,695	144,261	12,355,747	10,091	376,174	36,454	476,639
群 馬 県	228,801	16,065,165	136,881	12,331,531	16,044	778,993	39,932	810,289
埼 玉 県	826,703	52,023,170	496,884	41,744,875	42,684	1,403,517	168,598	2,206,395
千 葉 県	659,412	43,610,549	433,438	37,640,004	35,746	1,385,154	138,104	1,635,468
東 京 都	1,513,369	90,179,936	940,989	76,624,984	91,285	2,925,563	339,889	3,507,462
神奈川県	1,028,949	60,592,581	630,586	50,969,627	69,271	2,013,358	176,099	2,151,366
新 潟 県	262,970	17,365,975	191,566	16,192,734	11,190	294,768	44,248	422,902
富 山 県	101,674	7,622,540	78,621	6,680,104	3,362	136,456	9,630	135,732
石 川 県	150,924	10,025,429	100,704	8,536,904	7,722	219,733	20,397	210,683
福 井 県	91,157	6,202,098	63,912	5,527,716	4,563	162,179	13,372	188,915
山 梨 県	100,015	6,653,883	63,886	5,249,395	6,954	253,488	15,236	305,865
長 野 県	231,203	15,700,156	154,650	13,915,868	13,463	457,732	39,192	538,455
岐 阜 県	246,249	15,560,520	142,590	11,909,941	17,573	688,304	41,746	640,638
静 岡 県	427,294	27,175,501	278,736	23,558,782	21,957	782,711	70,619	966,396
愛 知 県	697,383	44,106,650	443,377	37,003,895	42,360	1,513,023	136,420	2,563,082
三 重 県	258,301	13,559,143	136,910	11,931,281	21,644	408,281	79,241	461,210
滋 賀 県	123,590	9,220,454	87,348	7,878,881	6,326	248,615	14,746	219,267
京 都 府	271,012	19,213,098	204,324	17,869,188	6,880	230,163	39,785	418,524
大 阪 府	1,081,839	73,219,388	767,646	65,023,277	38,626	1,423,677	139,759	1,694,537
兵 庫 県	619,764	41,072,841	404,724	35,140,900	28,141	860,917	126,267	1,815,946
奈 良 県	146,771	10,546,555	107,564	9,491,895	6,199	190,758	16,998	230,851
和歌山県	133,086	9,151,533	95,658	8,242,922	5,111	152,678	21,506	260,864
鳥 取 県	68,633	5,021,968	48,973	4,455,415	5,578	181,840	8,455	118,562
島 根 県	91,773	6,300,384	62,071	5,532,390	4,762	146,122	14,102	161,511
岡 山 県	235,571	16,430,175	170,987	14,691,777	8,538	330,017	29,822	435,104
広 島 県	317,452	21,973,175	247,217	20,226,309	8,049	294,896	32,490	422,259
山 口 県	200,213	13,825,137	132,883	11,452,968	12,178	483,528	31,197	392,042
徳 島 県	99,767	7,050,026	74,025	6,444,724	4,844	171,023	10,779	155,758
香 川 県	132,521	9,157,470	97,325	8,333,953	3,103	98,839	25,527	377,241
愛 媛 県	206,453	13,252,419	130,361	11,081,430	17,286	761,721	37,065	721,911
高 知 県	114,559	7,850,977	81,180	7,050,549	7,496	216,632	12,637	172,347
福 岡 県	576,824	43,578,964	422,269	38,520,486	26,524	807,787	71,657	1,031,801
佐 賀 県	121,521	8,179,299	84,958	7,389,165	8,502	239,776	22,096	264,204
長 崎 県	214,149	15,197,256	164,940	13,784,340	7,531	238,709	20,470	318,969
熊 本 県	237,447	17,694,912	194,568	16,506,877	9,530	310,771	20,988	362,416
大 分 県	176,466	12,021,070	125,310	10,942,875	4,854	146,482	16,158	189,704
宮 崎 県	169,017	11,310,753	116,114	10,084,178	9,836	241,091	22,758	293,142
鹿児島県	274,858	18,433,621	194,185	16,526,290	13,234	328,993	32,746	385,057
沖 縄 県	191,454	14,746,660	139,061	13,712,141	12,275	267,367	25,278	258,364
医 師	26,448	2,766,844	17,233	2,094,226	1,074	79,140	3,382	136,828
歯科医師	19,948	2,101,543	13,692	1,656,900	668	48,570	1,764	74,446
薬 剤 師	5,853	480,392	3,582	386,429	313	14,542	1,036	22,130
一般業種	54,153	4,895,708	37,069	3,986,251	2,800	163,300	7,569	260,659
建設関係	237,477	21,490,554	161,281	17,917,202	9,908	539,734	26,783	687,504
全国土木	35,524	3,635,333	23,483	2,849,786	994	76,820	3,556	129,218
市 町 村	14,767,211	979,130,186	9,902,356	848,186,392	767,969	25,453,123	2,453,439	31,842,729
組 合	379,403	35,370,374	256,340	28,890,794	15,757	922,106	44,090	1,310,785
合 計	15,146,614	1,014,500,560	10,158,696	877,077,186	783,726	26,375,229	2,497,529	33,153,514

－計（一般被保険者分＋退職者医療分）－

単		独		分				他 法 併 用 分		長期高額 特定疾病 該当者数
多 数 該 当 分		長 期 疾 病 分		入 院 分		そ の 他				
件 数	高額療養費	件 数	高額療養費	件 数	高額療養費	件 数	高額療養費	件 数	高額療養費	
件	千円	件	千円	件	千円	件	千円	件	千円	人
120,075	8,521,609	58,172	5,554,483	181,728	23,076,768	107,295	8,481,335	109,602	2,840,209	3,925
23,687	1,920,884	15,858	1,640,325	35,441	4,814,399	18,728	829,100	35,874	1,677,269	1,106
25,678	2,092,296	20,916	1,954,285	29,309	3,656,658	23,156	1,035,538	24,921	485,952	1,005
28,384	2,300,008	22,883	2,217,748	40,123	5,564,189	13,534	432,259	35,950	1,317,329	1,889
25,482	2,021,342	9,822	1,036,936	31,346	4,132,035	19,710	454,435	22,744	578,077	696
15,507	1,191,302	10,613	993,368	27,501	3,326,007	21,800	1,551,779	17,326	819,590	698
31,783	2,825,390	21,086	2,037,585	36,963	5,403,997	9,549	281,999	32,722	966,981	4,866
46,732	3,669,429	34,207	3,146,739	64,444	9,525,034	29,763	940,820	61,595	1,570,436	2,086
33,513	2,759,241	25,650	2,339,669	43,575	5,851,406	19,946	1,169,592	39,196	1,177,974	1,676
34,800	2,874,257	28,020	2,739,367	49,421	6,871,957	15,563	462,713	45,021	1,527,588	1,761
61,002	4,821,858	141,661	10,158,539	194,219	26,489,523	87,240	2,944,466	131,299	3,998,871	6,892
45,326	3,428,514	90,030	8,134,938	167,698	23,751,745	46,633	1,707,614	135,875	3,567,114	5,829
146,108	11,910,221	220,467	16,861,621	300,050	43,150,821	144,058	4,283,699	271,512	7,540,548	11,396
87,653	7,008,398	115,035	10,130,993	210,276	30,271,629	160,098	3,694,624	210,517	5,322,213	7,100
47,191	4,065,915	28,733	2,735,408	55,838	7,333,849	21,021	735,881	54,749	1,777,252	1,898
22,200	1,933,573	7,925	875,549	19,798	2,777,203	11,737	785,925	27,022	978,102	620
23,125	2,050,054	11,494	1,181,696	30,970	4,009,905	20,394	738,213	36,822	1,615,144	566
15,333	1,222,336	10,862	975,975	20,180	2,899,279	7,297	213,094	19,550	540,320	803
10,242	806,736	11,180	1,012,313	22,928	2,831,986	8,487	291,646	24,988	1,151,850	757
33,860	2,984,125	31,503	2,570,946	48,982	7,127,745	19,239	576,489	44,964	1,444,664	1,830
35,049	2,506,631	29,890	2,883,377	47,873	6,536,502	28,981	1,296,255	45,137	1,008,812	1,963
56,239	4,689,134	71,538	5,610,641	82,037	11,856,424	35,101	1,146,135	89,803	2,124,060	3,846
83,206	6,312,127	55,716	5,458,542	165,206	22,134,065	95,225	2,689,013	119,250	3,436,798	3,695
31,178	2,750,975	25,987	2,216,410	39,726	5,454,864	30,854	1,269,371	29,671	998,033	1,334
18,022	1,682,178	15,262	1,363,854	29,712	4,271,494	10,155	334,573	29,367	1,100,474	909
27,346	2,337,646	27,518	2,657,469	71,486	10,046,647	28,014	858,374	69,983	2,664,275	1,812
95,189	8,670,743	117,348	10,966,458	230,878	32,507,981	189,192	9,295,043	270,847	8,660,949	8,807
68,010	5,921,656	53,456	5,355,818	137,855	19,198,214	77,836	3,077,889	128,199	4,842,401	3,818
21,521	1,840,492	15,069	1,541,826	36,976	5,218,182	15,936	417,571	34,072	1,106,875	1,082
18,240	1,545,043	13,577	1,492,661	32,448	4,233,029	11,272	346,204	30,932	1,121,055	1,071
12,035	1,155,554	8,145	688,174	15,739	2,140,315	6,910	178,766	11,771	558,759	471
16,948	1,513,449	8,171	834,857	29,025	3,134,070	8,378	173,747	10,387	336,628	550
31,210	2,654,483	25,569	2,675,874	50,199	7,090,851	33,862	1,531,753	56,371	1,712,092	1,666
45,192	4,097,173	30,707	3,028,183	84,490	11,283,438	65,029	1,500,581	51,495	1,346,646	2,157
39,645	3,468,812	19,053	1,784,613	41,268	5,699,299	13,423	386,651	43,449	1,610,192	1,171
22,228	1,758,159	8,183	921,782	24,296	3,065,894	8,690	246,376	20,747	731,033	596
741	28,875	17,084	1,557,935	47,375	5,678,252	11,230	420,723	27,461	995,605	687
32,288	2,642,701	17,425	1,913,186	43,620	5,592,270	12,391	344,940	46,378	1,275,690	1,270
18,941	1,563,705	11,522	1,096,023	27,401	3,342,253	10,167	288,529	26,395	1,171,487	828
100,250	9,025,679	42,337	4,725,277	155,547	21,116,511	56,594	2,309,710	123,915	4,562,199	3,552
22,745	2,037,431	13,162	1,206,694	25,382	3,165,926	5,741	185,189	23,893	1,080,079	931
42,573	3,829,462	24,158	2,203,370	55,286	6,631,028	23,550	451,753	40,581	1,523,966	1,520
48,683	4,157,531	36,765	3,356,861	53,958	6,573,375	12,818	396,389	54,705	2,537,570	2,559
34,668	2,988,869	20,963	1,848,719	44,646	5,035,864	29,755	413,052	25,422	1,398,380	1,510
30,958	2,588,843	18,503	1,842,536	39,206	4,582,186	14,021	276,529	33,735	1,486,427	1,474
51,636	4,028,735	34,326	3,265,403	73,870	7,418,912	40,472	1,776,161	28,574	1,230,360	2,257
35,280	3,286,177	30,678	3,014,920	45,816	5,553,539	11,507	309,614	30,620	2,056,679	2,154
3,116	323,033	4,213	427,717	8,890	1,386,708	2,662	145,563	3,111	267,854	265
2,538	291,032	3,655	353,511	7,192	1,079,877	1,730	70,836	2,401	183,272	234
676	63,315	800	63,452	1,781	267,962	486	16,994	761	31,997	47
4,695	498,759	7,862	778,735	15,778	2,528,205	5,636	249,121	9,813	416,929	472
29,480	2,894,857	32,180	2,837,868	77,795	11,758,729	17,202	752,170	44,129	2,019,692	2,670
4,833	482,528	6,205	563,979	12,124	1,750,927	1,092	56,288	6,720	575,573	386
1,917,702	159,489,747	1,708,229	153,809,949	3,342,111	451,427,519	1,692,352	63,532,112	2,885,409	93,575,006	111,089
45,338	4,553,524	54,915	5,025,262	123,560	18,772,409	28,808	1,290,973	66,935	3,495,317	4,074
1,963,040	164,043,271	1,763,144	158,835,211	3,465,671	470,199,928	1,721,160	64,823,084	2,952,344	97,070,323	115,163

第12－1表 都道府県、業種別高額療養費の状況

全 体

	合 計				合 算 分			
			現 物 給 付 分 (再 掲)		多 数 該 当 分		そ の 他	
	件 数	高額療養費	件 数	高額療養費	件 数	高額療養費	件 数	高額療養費
	件	千円	件	千円	件	千円	件	千円
北 海 道	680,568	46,219,614	475,062	40,869,731	25,016	771,952	113,835	1,126,794
青 森 県	150,574	10,650,746	105,066	9,403,867	8,162	290,971	20,767	415,873
岩 手 県	139,330	8,671,195	93,418	7,845,308	7,345	140,017	15,831	161,797
宮 城 県	176,338	11,656,541	117,788	10,480,809	9,625	316,250	33,512	372,046
秋 田 県	124,158	8,011,007	77,930	6,252,687	5,115	176,147	16,483	371,610
山 形 県	118,783	7,521,666	73,171	6,428,999	8,231	246,541	25,370	261,774
福 島 県	141,836	10,768,563	114,047	9,891,269	6,123	190,539	13,371	191,374
茨 城 県	287,197	18,773,487	179,220	14,883,998	18,688	780,230	45,483	760,507
栃 木 県	195,963	12,863,639	135,266	11,280,246	9,318	337,756	35,829	450,188
群 馬 県	215,335	14,629,186	128,044	11,190,077	14,716	707,457	39,043	752,435
埼 玉 県	785,124	48,103,883	472,748	38,776,168	39,541	1,265,191	165,454	2,075,401
千 葉 県	630,755	40,636,184	414,149	35,191,274	32,836	1,254,391	136,219	1,556,925
東 京 都	1,455,702	84,262,828	903,104	72,017,325	86,324	2,692,702	336,611	3,319,429
神奈川県	987,076	56,495,783	604,599	47,768,387	64,983	1,827,412	173,584	2,038,612
新 潟 県	248,047	15,804,384	179,538	14,734,546	10,296	262,667	43,594	401,276
富 山 県	93,544	6,700,115	72,545	5,907,460	2,930	117,047	9,391	121,819
石 川 県	140,957	9,008,543	93,954	7,681,200	6,816	188,079	19,921	193,515
福 井 県	83,485	5,421,195	58,518	4,839,833	3,855	135,616	12,924	171,676
山 梨 県	95,245	6,174,530	60,864	4,894,602	6,533	233,677	14,837	283,534
長 野 県	213,117	13,916,688	142,535	12,352,976	11,800	401,348	38,067	501,640
岐 阜 県	232,645	14,183,705	134,387	10,848,203	16,133	620,086	40,996	599,249
静 岡 県	402,113	24,743,144	261,639	21,514,113	19,853	686,215	68,911	900,022
愛 知 県	653,526	39,779,555	413,350	33,439,701	38,761	1,339,512	133,667	2,432,138
三 重 県	243,838	12,277,427	128,425	10,839,524	19,831	360,910	77,441	427,131
滋 賀 県	113,607	8,159,355	80,225	6,983,822	5,568	206,065	14,216	199,903
京 都 府	256,310	17,556,117	193,296	16,416,873	6,231	194,187	39,312	394,977
大 阪 府	1,032,725	67,875,974	731,944	60,509,878	34,893	1,247,988	137,480	1,595,621
兵 庫 県	587,689	37,563,227	383,578	32,405,733	25,703	744,004	124,226	1,727,935
奈 良 県	139,352	9,751,792	102,203	8,797,653	5,747	172,994	16,665	219,705
和歌山県	126,123	8,415,507	90,759	7,622,189	4,681	134,934	21,135	246,127
鳥 取 県	63,635	4,504,408	45,438	4,028,463	5,005	157,772	8,201	108,833
島 根 県	85,437	5,655,561	58,058	5,020,181	4,092	122,741	13,722	145,993
岡 山 県	221,327	14,855,873	160,874	13,330,158	7,568	286,290	29,147	402,090
広 島 県	296,355	19,703,177	231,015	18,195,068	7,046	251,996	31,739	392,891
山 口 県	186,481	12,383,757	123,549	10,275,328	10,770	417,550	30,437	353,232
徳 島 県	92,963	6,360,216	69,157	5,842,883	4,316	148,828	10,491	143,296
香 川 県	123,978	8,234,691	90,786	7,510,436	2,832	85,082	24,642	343,093
愛 媛 県	195,107	12,092,497	123,152	10,147,595	15,801	694,669	36,224	683,470
高 知 県	107,384	7,147,022	76,094	6,434,287	6,722	190,526	12,339	161,311
福 岡 県	543,827	39,872,855	398,501	35,415,762	24,389	721,261	69,904	966,791
佐 賀 県	114,175	7,503,596	79,643	6,792,939	7,895	216,302	21,658	242,150
長 崎 県	201,727	13,914,339	157,813	12,945,991	6,846	215,402	19,824	287,931
熊 本 県	224,674	16,436,600	184,517	15,415,618	8,759	279,707	20,473	338,591
大 分 県	165,583	10,877,307	117,484	9,933,779	4,353	126,435	15,693	177,272
宮 崎 県	159,019	10,311,905	109,049	9,206,937	8,932	208,847	22,147	271,608
鹿児島県	262,540	17,254,205	185,570	15,497,404	12,401	299,132	32,213	366,671
沖 縄 県	183,979	13,931,861	133,320	12,985,374	11,707	245,771	24,859	245,223
医 師	26,448	2,766,844	17,233	2,094,226	1,074	79,140	3,382	136,828
歯科医師	19,948	2,101,543	13,692	1,656,900	668	48,570	1,764	74,446
薬 剤 師	5,853	480,392	3,582	386,429	313	14,542	1,036	22,130
一般業種	54,153	4,895,708	37,069	3,986,251	2,800	163,300	7,569	260,659
建設関係	237,477	21,490,554	161,281	17,917,202	9,908	539,734	26,783	687,504
全国土木	35,524	3,635,333	23,483	2,849,786	994	76,820	3,556	129,218
市 町 村	13,979,253	897,635,451	9,365,392	781,046,653	705,088	22,711,200	2,407,888	29,901,478
組 合	379,403	35,370,374	256,340	28,890,794	15,757	922,106	44,090	1,310,785
合 計	14,358,656	933,005,825	9,621,732	809,937,447	720,845	23,633,305	2,451,978	31,212,263

—一般被保険者分—

単		独		分				他 法 併 用 分		長期高額 特定疾病 該当者数
多 数 該 当 分		長 期 疾 病 分		入 院 分		そ の 他				
件 数	高額療養費	件 数	高額療養費	件 数	高額療養費	件 数	高額療養費	件 数	高額療養費	
件	千円	件	千円	件	千円	件	千円	件	千円	人
112,667	7,785,096	48,400	4,632,504	172,896	21,737,285	99,376	7,453,203	108,378	2,712,780	3,294
21,666	1,741,423	13,797	1,422,674	32,966	4,440,080	17,944	757,544	35,272	1,582,181	964
23,669	1,914,993	18,485	1,707,347	27,153	3,340,694	22,125	943,093	24,722	463,254	873
26,418	2,142,747	20,697	2,002,597	37,539	5,169,816	13,099	405,907	35,448	1,247,179	1,725
23,590	1,859,970	8,464	885,390	29,061	3,760,150	19,106	425,720	22,339	532,020	600
13,800	1,052,431	8,846	823,860	25,046	2,976,213	20,547	1,403,385	16,943	757,463	585
29,491	2,601,660	17,618	1,715,669	33,711	4,876,695	9,207	268,516	32,315	924,109	4,106
43,699	3,400,249	29,714	2,733,020	59,937	8,745,516	28,771	873,737	60,905	1,480,229	1,827
31,242	2,565,732	21,672	1,974,599	40,322	5,345,685	18,871	1,071,013	38,709	1,118,666	1,446
32,282	2,648,564	24,139	2,357,996	45,811	6,296,992	15,037	430,775	44,307	1,434,967	1,537
55,736	4,402,091	127,683	9,169,068	182,680	24,611,033	84,600	2,781,880	129,430	3,799,219	6,266
42,031	3,182,240	81,809	7,396,313	158,271	22,192,246	45,141	1,617,297	134,448	3,436,772	5,401
135,792	11,006,634	204,971	15,503,701	283,821	40,474,443	139,254	3,991,305	268,929	7,274,614	10,612
81,569	6,494,100	105,112	9,249,339	198,586	28,385,193	154,931	3,399,647	208,311	5,101,480	6,555
43,402	3,709,848	25,607	2,424,679	51,137	6,666,872	20,191	677,021	53,820	1,662,022	1,708
20,114	1,734,970	6,007	676,054	17,646	2,440,754	11,088	715,273	26,368	894,197	475
21,000	1,852,319	9,830	1,006,817	28,413	3,635,792	19,634	675,804	35,343	1,456,217	497
13,427	1,061,441	9,140	801,641	18,019	2,552,800	6,958	196,821	19,162	501,200	677
9,501	741,807	10,026	903,414	21,601	2,641,820	8,251	274,706	24,496	1,095,573	694
30,463	2,652,350	25,712	2,095,848	44,505	6,371,732	18,362	538,248	44,208	1,355,521	1,536
32,433	2,303,756	26,284	2,517,896	44,153	5,982,009	28,005	1,205,427	44,641	955,281	1,725
51,763	4,296,616	62,995	4,938,976	75,606	10,807,073	33,917	1,072,128	89,068	2,042,114	3,447
74,647	5,632,559	44,571	4,390,067	153,328	20,267,653	91,734	2,522,246	116,818	3,195,380	3,065
28,708	2,516,253	22,082	1,879,104	36,836	4,998,383	29,760	1,159,439	29,180	936,208	1,164
15,997	1,477,397	12,159	1,103,972	27,175	3,847,420	9,636	294,334	28,856	1,030,264	745
24,204	2,071,419	24,347	2,357,396	66,646	9,272,071	26,595	763,929	68,975	2,502,138	1,612
87,803	7,976,275	105,390	9,857,959	217,057	30,333,331	182,998	8,666,521	267,104	8,198,278	7,705
62,688	5,435,308	46,774	4,648,739	127,894	17,596,420	74,015	2,789,173	126,389	4,621,649	3,338
19,857	1,698,212	13,020	1,326,139	34,834	4,869,382	15,517	402,974	33,712	1,062,387	956
16,813	1,414,444	11,908	1,317,418	30,098	3,899,986	10,926	330,206	30,562	1,072,392	948
11,051	1,054,806	6,785	571,443	14,325	1,919,854	6,742	169,025	11,526	522,676	401
15,352	1,356,889	7,022	716,851	27,009	2,833,599	8,111	161,186	10,129	318,303	472
28,351	2,414,472	22,534	2,341,802	45,868	6,384,037	32,092	1,384,269	55,767	1,642,913	1,481
40,732	3,665,976	25,146	2,486,101	78,179	10,303,535	62,863	1,370,222	50,650	1,232,456	1,523
36,019	3,106,363	15,941	1,480,210	37,714	5,156,322	12,896	366,448	42,704	1,503,633	999
20,532	1,621,825	6,596	750,526	22,431	2,786,295	8,226	220,933	20,371	688,513	490
611	19,353	14,900	1,355,816	43,386	5,116,658	10,650	387,000	26,957	927,688	590
29,787	2,424,266	15,447	1,680,971	40,210	5,093,610	11,937	327,583	45,701	1,187,928	1,135
17,382	1,424,067	9,874	947,604	25,583	3,075,107	9,761	270,338	25,723	1,078,068	727
93,144	8,335,984	35,799	4,003,698	144,846	19,465,704	53,753	2,046,220	121,992	4,333,195	3,068
21,252	1,895,982	11,230	1,030,203	23,157	2,928,619	5,494	172,081	23,489	1,018,260	804
39,441	3,526,030	20,983	1,905,474	51,627	6,095,811	23,010	435,324	39,996	1,448,367	1,332
45,970	3,907,192	33,025	3,031,123	50,384	6,113,248	12,432	381,153	53,631	2,385,586	2,327
31,792	2,708,997	18,415	1,609,437	41,544	4,573,705	29,259	377,090	24,527	1,304,372	1,322
28,941	2,411,111	16,308	1,610,950	36,139	4,161,773	13,662	259,573	32,890	1,388,043	1,300
48,999	3,821,742	31,249	2,989,647	70,725	6,964,890	38,963	1,657,393	27,990	1,154,730	2,058
33,704	3,118,463	28,486	2,793,384	43,908	5,260,910	11,231	295,971	30,084	1,972,139	2,001
3,116	323,033	4,213	427,717	8,890	1,386,708	2,662	145,563	3,111	267,854	265
2,538	291,032	3,655	353,511	7,192	1,079,877	1,730	70,836	2,401	183,272	234
676	63,315	800	63,452	1,781	267,962	486	16,994	761	31,997	47
4,695	498,759	7,862	778,735	15,778	2,528,205	5,636	249,121	9,813	416,929	472
29,480	2,894,857	32,180	2,837,868	77,795	11,758,729	17,202	752,170	44,129	2,019,692	2,670
4,833	482,528	6,205	563,979	12,124	1,750,927	1,092	56,288	6,720	575,573	386
1,769,532	146,186,420	1,506,999	135,125,436	3,119,783	416,769,214	1,626,678	58,389,081	2,843,285	88,552,623	98,113
45,338	4,553,524	54,915	5,025,262	123,560	18,772,409	28,808	1,290,973	66,935	3,495,317	4,074
1,814,870	150,739,943	1,561,914	140,150,697	3,243,343	435,541,623	1,655,486	59,680,054	2,910,220	92,047,940	102,187

第12－1表 都道府県、業種別高額療養費の状況

全 体

	合 計				合 算 分			
			現 物 給 付 分 (再 掲)		多 数 該 当 分		そ の 他	
	件 数	高額療養費	件 数	高額療養費	件 数	高額療養費	件 数	高額療養費
	件	千円	件	千円	件	千円	件	千円
北 海 道	39,023	4,328,088	26,278	3,390,886	2,235	104,136	1,633	70,418
青 森 県	9,113	998,487	6,422	862,865	649	34,267	521	26,146
岩 手 県	9,031	884,630	6,627	783,618	612	15,905	593	13,377
宮 城 県	9,333	929,359	6,496	820,467	976	39,285	684	26,786
秋 田 県	7,632	807,399	4,520	605,770	638	27,174	450	20,650
山 形 県	9,124	921,062	5,885	751,952	757	31,146	802	21,221
福 島 県	11,063	1,177,137	8,376	1,031,029	869	32,257	433	15,578
茨 城 県	16,539	1,769,078	10,368	1,326,818	1,616	84,468	1,208	64,901
栃 木 県	12,462	1,287,056	8,995	1,075,501	773	38,418	625	26,451
群 馬 県	13,466	1,435,979	8,837	1,141,454	1,328	71,536	889	57,854
埼 玉 県	41,579	3,919,286	24,136	2,968,706	3,143	138,325	3,144	130,994
千 葉 県	28,657	2,974,364	19,289	2,448,730	2,910	130,763	1,885	78,544
東 京 都	57,667	5,917,108	37,885	4,607,658	4,961	232,861	3,278	188,033
神奈川県	41,873	4,096,798	25,987	3,201,240	4,288	185,946	2,515	112,754
新 潟 県	14,923	1,561,591	12,028	1,458,188	894	32,101	654	21,626
富 山 県	8,130	922,425	6,076	772,644	432	19,409	239	13,912
石 川 県	9,967	1,016,886	6,750	855,704	906	31,654	476	17,168
福 井 県	7,672	780,903	5,394	687,883	708	26,563	448	17,239
山 梨 県	4,770	479,353	3,022	354,793	421	19,811	399	22,331
長 野 県	18,086	1,783,469	12,115	1,562,892	1,663	56,384	1,125	36,815
岐 阜 県	13,604	1,376,815	8,203	1,061,738	1,440	68,218	750	41,388
静 岡 県	25,181	2,432,357	17,097	2,044,669	2,104	96,496	1,708	66,373
愛 知 県	43,857	4,327,095	30,027	3,564,194	3,599	173,511	2,753	130,944
三 重 県	14,463	1,281,717	8,485	1,091,757	1,813	47,371	1,800	34,079
滋 賀 県	9,983	1,061,099	7,123	895,059	758	42,550	530	19,364
京 都 府	14,702	1,656,981	11,028	1,452,315	649	35,976	473	23,547
大 阪 府	49,114	5,343,414	35,702	4,513,400	3,733	175,688	2,279	98,916
兵 庫 県	32,075	3,509,614	21,146	2,735,167	2,438	116,913	2,041	88,011
奈 良 県	7,419	794,763	5,361	694,242	452	17,765	333	11,146
和歌山県	6,963	736,026	4,899	620,733	430	17,744	371	14,737
鳥 取 県	4,998	517,560	3,535	426,952	573	24,067	254	9,729
島 根 県	6,336	644,822	4,013	512,209	670	23,381	380	15,518
岡 山 県	14,244	1,574,302	10,113	1,361,619	970	43,727	675	33,014
広 島 県	21,097	2,269,998	16,202	2,031,242	1,003	42,899	751	29,369
山 口 県	13,732	1,441,380	9,334	1,177,640	1,408	65,978	760	38,810
徳 島 県	6,804	689,810	4,868	601,841	528	22,196	288	12,462
香 川 県	8,543	922,779	6,539	823,517	271	13,757	885	34,147
愛 媛 県	11,346	1,159,922	7,209	933,834	1,485	67,052	841	38,442
高 知 県	7,175	703,955	5,086	616,262	774	26,106	298	11,036
福 岡 県	32,997	3,706,110	23,768	3,104,725	2,135	86,526	1,753	65,010
佐 賀 県	7,346	675,704	5,315	596,226	607	23,474	438	22,055
長 崎 県	12,422	1,282,917	7,127	838,349	685	23,307	646	31,038
熊 本 県	12,773	1,258,311	10,051	1,091,259	771	31,063	515	23,825
大 分 県	10,883	1,143,763	7,826	1,009,096	501	20,048	465	12,433
宮 崎 県	9,998	998,848	7,065	877,240	904	32,245	611	21,534
鹿児島県	12,318	1,179,416	8,615	1,028,887	833	29,861	533	18,386
沖 縄 県	7,475	814,799	5,741	726,767	568	21,596	419	13,142
市 町 村	787,958	81,494,735	536,964	67,139,739	62,881	2,741,924	45,551	1,941,251

－退職者医療分－

単		独		分				他 法 併 用 分		長期高額 特定疾病 該当事数
多 数 該 当 分		長 期 疾 病 分		入 院 分		そ の 他				
件 数	高額療養費	件 数	高額療養費	件 数	高額療養費	件 数	高額療養費	件 数	高額療養費	
件	千円	件	千円	件	千円	件	千円	件	千円	人
7,408	736,513	9,772	921,978	8,832	1,339,483	7,919	1,028,132	1,224	127,429	631
2,021	179,461	2,061	217,651	2,475	374,319	784	71,556	602	95,088	142
2,009	177,303	2,431	246,939	2,156	315,964	1,031	92,445	199	22,698	132
1,966	157,261	2,186	215,151	2,584	394,373	435	26,353	502	70,150	164
1,892	161,371	1,358	151,546	2,285	371,885	604	28,715	405	46,057	96
1,707	138,871	1,767	169,509	2,455	349,794	1,253	148,394	383	62,127	113
2,292	223,729	3,468	321,915	3,252	527,302	342	13,483	407	42,872	760
3,033	269,180	4,493	413,719	4,507	779,519	992	67,083	690	90,207	259
2,271	193,509	3,978	365,070	3,253	505,721	1,075	98,580	487	59,308	230
2,518	225,694	3,881	381,371	3,610	574,965	526	31,938	714	92,622	224
5,266	419,768	13,978	989,471	11,539	1,878,491	2,640	162,586	1,869	199,651	626
3,295	246,274	8,221	738,625	9,427	1,559,499	1,492	90,317	1,427	130,342	428
10,316	903,586	15,496	1,357,920	16,229	2,676,378	4,804	292,394	2,583	265,935	784
6,084	514,298	9,923	881,654	11,690	1,886,436	5,167	294,977	2,206	220,734	545
3,789	356,067	3,126	310,729	4,701	666,977	830	58,860	929	115,230	190
2,086	198,603	1,918	199,495	2,152	336,449	649	70,651	654	83,905	145
2,125	197,735	1,664	174,880	2,557	374,113	760	62,409	1,479	158,928	69
1,906	160,895	1,722	174,334	2,161	346,479	339	16,273	388	39,120	126
741	64,929	1,154	108,900	1,327	190,166	236	16,940	492	56,277	63
3,397	331,775	5,791	475,098	4,477	756,012	877	38,241	756	89,143	294
2,616	202,875	3,606	365,481	3,720	554,493	976	90,828	496	53,531	238
4,476	392,519	8,543	671,665	6,431	1,049,351	1,184	74,007	735	81,946	399
8,559	679,568	11,145	1,068,475	11,878	1,866,412	3,491	166,767	2,432	241,418	630
2,470	234,722	3,905	337,306	2,890	456,481	1,094	109,932	491	61,825	170
2,025	204,781	3,103	259,882	2,537	424,075	519	40,239	511	70,209	164
3,142	266,227	3,171	300,074	4,840	774,575	1,419	94,444	1,008	162,138	200
7,386	694,468	11,958	1,108,499	13,821	2,174,650	6,194	628,521	3,743	462,671	1,102
5,322	486,348	6,682	707,079	9,961	1,601,794	3,821	288,717	1,810	220,752	480
1,664	142,280	2,049	215,686	2,142	348,800	419	14,597	360	44,488	126
1,427	130,599	1,669	175,243	2,350	333,043	346	15,998	370	48,662	123
984	100,748	1,360	116,731	1,414	220,461	168	9,741	245	36,083	70
1,596	156,560	1,149	118,006	2,016	300,471	267	12,561	258	18,325	78
2,859	240,011	3,035	334,072	4,331	706,814	1,770	147,484	604	69,179	185
4,460	431,197	5,561	542,082	6,311	979,904	2,166	130,358	845	114,190	634
3,626	362,449	3,112	304,404	3,554	542,977	527	20,203	745	106,559	172
1,696	136,334	1,587	171,256	1,865	279,599	464	25,443	376	42,520	106
130	9,523	2,184	202,119	3,989	561,594	580	33,722	504	67,917	97
2,501	218,435	1,978	232,215	3,410	498,659	454	17,358	677	87,762	135
1,559	139,637	1,648	148,419	1,818	267,146	406	18,192	672	93,419	101
7,106	689,694	6,538	721,579	10,701	1,650,807	2,841	263,490	1,923	229,004	484
1,493	141,449	1,932	176,492	2,225	237,307	247	13,108	404	61,819	127
3,132	303,432	3,175	297,896	3,659	535,217	540	16,429	585	75,598	188
2,713	250,339	3,740	325,738	3,574	460,127	386	15,236	1,074	151,984	232
2,876	279,872	2,548	239,282	3,102	462,159	496	35,962	895	94,007	188
2,017	177,732	2,195	231,586	3,067	420,413	359	16,956	845	98,383	174
2,637	206,993	3,077	275,756	3,145	454,022	1,509	118,768	584	75,630	199
1,576	167,714	2,192	221,536	1,908	292,629	276	13,643	536	84,539	153
148,170	13,303,328	201,230	18,684,514	222,328	34,658,305	65,674	5,143,030	42,124	5,022,383	12,976

第12－2表 都道府県、業種別高額療養費の状況

前期高齢者分再掲

	合 計		合 算 分			
			多 数 該 当 分		そ の 他	
	件 数	高額療養費	件 数	高額療養費	件 数	高額療養費
	件	千円	件	千円	件	千円
北海道	439,116	21,463,259	13,670	264,678	106,649	791,248
青森県	85,042	4,204,214	4,540	103,761	18,408	268,086
岩手県	83,758	3,685,742	3,672	56,547	13,262	105,534
宮城県	112,408	5,287,780	5,289	115,685	30,562	241,624
秋田県	78,686	3,776,164	2,657	74,382	14,017	241,861
山形県	70,164	3,239,129	3,669	61,403	22,192	166,949
福島県	79,870	4,577,375	2,987	71,222	12,143	130,416
茨城県	168,683	7,819,656	7,670	225,160	39,605	423,949
栃木県	121,115	5,634,802	5,550	150,517	33,349	304,319
群馬県	131,825	6,607,065	8,011	233,759	35,534	522,781
埼玉県	518,807	24,306,936	24,913	628,851	145,368	1,307,735
千葉県	439,631	21,715,428	18,943	597,882	127,519	1,118,060
東京都	1,016,125	44,349,504	53,080	1,281,480	297,930	2,230,583
神奈川県	691,287	31,714,991	39,959	942,366	162,181	1,473,576
新潟県	166,703	8,028,038	6,870	130,544	41,189	315,143
富山県	58,298	3,246,564	1,582	47,012	8,860	90,940
石川県	92,629	4,685,923	3,616	78,924	18,646	144,190
福井県	57,120	2,906,306	2,180	58,917	12,052	127,161
山梨県	61,213	2,957,116	3,852	90,477	12,846	153,861
長野県	141,627	7,388,721	6,957	190,728	34,451	373,520
岐阜県	158,601	7,516,066	10,079	272,755	37,899	393,214
静岡県	270,457	12,913,576	11,738	319,221	61,424	587,760
愛知県	419,478	18,800,319	23,232	599,689	123,081	1,902,044
三重県	172,391	6,303,392	12,733	191,098	70,758	298,456
滋賀県	75,978	4,503,919	3,269	97,568	12,389	126,939
京都府	184,872	9,935,639	4,416	86,749	37,583	300,226
大阪府	738,502	37,059,744	21,838	646,605	128,622	1,189,228
兵庫県	406,352	19,900,404	15,183	372,492	114,977	1,428,750
奈良県	93,933	5,055,483	3,395	84,975	15,014	151,332
和歌山県	77,931	4,109,714	2,241	67,630	14,951	180,758
鳥取県	39,022	2,226,527	2,163	54,557	6,930	55,711
島根県	57,909	2,930,458	2,453	59,798	12,793	107,017
岡山県	156,545	8,247,024	5,407	158,896	27,471	297,964
広島県	205,234	10,863,790	4,493	132,443	27,670	274,974
山口県	125,192	6,552,648	6,137	166,921	28,514	243,704
徳島県	51,796	2,556,873	2,166	55,415	9,489	99,615
香川県	85,185	4,388,495	2,132	54,153	22,593	265,686
愛媛県	129,526	5,993,694	7,786	291,442	33,509	473,435
高知県	66,131	3,606,802	3,197	82,041	10,819	109,562
福岡県	322,171	17,609,841	12,530	283,046	62,065	652,387
佐賀県	72,476	3,438,252	5,674	105,497	20,228	157,501
長崎県	125,757	6,625,204	3,472	83,406	17,885	193,864
熊本県	127,341	7,227,981	5,004	121,005	18,027	219,570
大分県	107,469	5,611,295	2,192	51,921	14,360	128,439
宮崎県	97,925	4,687,209	5,628	91,621	19,763	170,739
鹿児島県	153,014	7,672,520	7,230	140,415	29,005	252,474
沖縄県	88,881	4,629,241	6,038	71,134	20,976	123,732
医師	10,891	879,384	492	26,374	2,152	54,862
歯科医師	6,404	471,232	233	11,521	1,001	23,342
薬剤師	3,034	172,927	154	5,028	862	9,289
一般業種	30,825	2,025,117	1,463	57,616	6,396	144,039
建設関係	116,089	7,201,593	4,341	178,401	20,779	314,117
全国土木	9,136	530,636	287	12,826	2,221	27,797
市 町 村	9,224,176	448,560,823	411,493	10,146,787	2,185,558	20,916,616
組 合	176,379	11,280,889	6,970	291,767	33,411	573,445
合 計	9,400,555	459,841,712	418,463	10,438,553	2,218,969	21,490,061

— 一般被保険者分 —

単		独		分				他 法 併 用 分	
多 数 該 当 分		長 期 疾 病 分		入 院 分		そ の 他			
件 数	高額療養費	件 数	高額療養費	件 数	高額療養費	件 数	高額療養費	件 数	高額療養費
件	千円	件	千円	件	千円	件	千円	件	千円
57, 274	2, 705, 298	3, 259	307, 814	123, 634	15, 270, 346	42, 276	993, 423	92, 354	1, 130, 452
5, 820	488, 963	1, 631	137, 347	17, 340	2, 350, 405	12, 579	414, 729	24, 724	440, 924
6, 550	540, 035	7, 465	537, 398	14, 297	1, 800, 932	16, 244	458, 928	22, 268	186, 368
7, 881	609, 659	6, 528	575, 410	22, 453	3, 020, 105	11, 369	303, 645	28, 326	421, 652
6, 159	541, 805	2, 255	221, 747	18, 008	2, 192, 212	16, 451	299, 985	19, 139	204, 172
3, 237	295, 583	1, 401	130, 058	12, 481	1, 541, 398	13, 917	750, 624	13, 267	293, 114
6, 580	633, 040	2, 333	219, 384	20, 642	2, 974, 176	7, 984	220, 910	27, 201	328, 227
9, 617	776, 451	998	110, 989	34, 663	5, 118, 304	24, 490	617, 143	51, 640	547, 660
7, 634	654, 417	3, 423	300, 023	24, 420	3, 153, 446	14, 506	680, 328	32, 233	391, 752
7, 596	659, 035	6, 425	600, 386	27, 013	3, 788, 854	12, 896	334, 948	34, 350	467, 304
19, 213	1, 495, 285	51, 913	3, 573, 718	103, 033	14, 285, 873	72, 140	1, 628, 161	102, 227	1, 387, 313
14, 003	1, 071, 710	36, 208	3, 127, 926	88, 293	13, 064, 428	38, 292	1, 261, 737	116, 373	1, 473, 686
49, 020	4, 158, 376	116, 389	7, 392, 307	165, 064	23, 607, 465	107, 619	2, 602, 391	227, 023	3, 076, 902
29, 546	2, 415, 897	55, 623	4, 694, 388	117, 463	17, 618, 259	119, 912	2, 266, 987	166, 603	2, 303, 519
12, 878	1, 194, 863	10, 083	909, 906	32, 962	4, 253, 873	16, 774	501, 896	45, 947	721, 813
5, 254	492, 164	273	28, 770	12, 142	1, 694, 577	9, 569	566, 143	20, 618	326, 959
6, 793	712, 979	3, 413	327, 062	19, 823	2, 532, 687	16, 542	464, 440	23, 796	425, 641
4, 398	385, 329	3, 617	295, 805	11, 893	1, 665, 354	6, 256	163, 641	16, 724	210, 100
3, 415	245, 968	3, 982	349, 107	10, 255	1, 336, 202	6, 695	179, 407	20, 168	602, 094
9, 346	880, 820	9, 893	794, 629	27, 877	4, 159, 032	16, 054	440, 462	37, 049	549, 529
10, 029	714, 575	13, 014	1, 143, 672	26, 334	3, 657, 922	23, 386	872, 754	37, 860	461, 174
15, 560	1, 334, 463	25, 610	2, 012, 576	47, 227	6, 933, 305	30, 376	866, 829	78, 522	859, 422
21, 877	1, 863, 983	2, 417	244, 672	80, 044	11, 535, 770	73, 466	1, 573, 782	95, 361	1, 080, 380
8, 581	795, 452	8, 466	667, 042	24, 551	3, 294, 064	23, 772	678, 199	23, 530	379, 082
5, 795	567, 149	4, 682	428, 019	17, 163	2, 576, 066	8, 702	261, 516	23, 978	446, 662
6, 702	627, 444	11, 513	1, 070, 910	43, 080	6, 004, 269	22, 738	631, 916	58, 840	1, 214, 126
36, 785	3, 045, 902	48, 152	4, 294, 501	134, 677	18, 998, 310	146, 680	5, 481, 015	221, 748	3, 404, 182
17, 690	1, 610, 239	17, 176	1, 631, 401	78, 646	10, 839, 904	55, 822	1, 532, 379	106, 858	2, 485, 238
6, 465	561, 655	4, 686	443, 432	21, 711	3, 037, 936	14, 066	343, 784	28, 596	432, 368
5, 258	474, 684	4, 213	443, 310	17, 230	2, 300, 711	9, 070	252, 195	24, 968	390, 427
3, 368	364, 370	2, 087	166, 676	9, 675	1, 277, 004	5, 954	119, 648	8, 845	188, 562
5, 216	457, 561	2, 967	286, 096	18, 912	1, 777, 167	7, 451	120, 398	8, 117	122, 421
10, 007	883, 746	10, 498	1, 023, 854	31, 888	4, 490, 751	24, 312	716, 925	46, 962	674, 887
13, 659	1, 335, 089	8, 450	808, 571	53, 411	6, 739, 188	54, 057	1, 023, 225	43, 494	550, 300
10, 276	958, 302	6, 657	600, 436	25, 499	3, 522, 501	11, 696	321, 025	36, 413	739, 759
4, 688	421, 404	475	52, 669	12, 211	1, 553, 817	6, 842	164, 873	15, 925	209, 080
346	12, 999	6, 619	564, 279	22, 173	2, 860, 133	8, 956	254, 769	22, 366	376, 474
8, 317	704, 929	6, 082	632, 854	24, 006	3, 108, 004	10, 516	274, 369	39, 310	508, 661
6, 010	546, 882	3, 657	341, 333	15, 551	1, 931, 705	8, 149	206, 453	18, 748	388, 826
26, 270	2, 533, 949	1, 011	136, 977	82, 948	11, 223, 769	40, 577	1, 195, 439	96, 770	1, 584, 274
5, 492	515, 430	4, 188	362, 725	13, 761	1, 741, 103	4, 821	149, 444	18, 312	406, 553
10, 071	954, 345	7, 708	668, 982	32, 926	3, 685, 782	20, 681	348, 565	33, 014	690, 261
11, 575	1, 038, 814	12, 353	1, 074, 348	29, 365	3, 533, 528	10, 914	320, 910	40, 103	919, 807
9, 484	849, 989	8, 527	721, 289	29, 024	3, 054, 361	27, 365	325, 962	16, 517	479, 335
7, 822	664, 531	5, 549	516, 453	21, 613	2, 486, 711	12, 747	219, 266	24, 803	537, 887
12, 048	999, 392	10, 396	949, 154	44, 772	3, 818, 036	27, 249	921, 495	22, 314	591, 555
6, 029	584, 465	8, 916	776, 263	19, 539	2, 360, 995	8, 791	199, 419	18, 592	513, 233
897	92, 664	1, 530	143, 871	2, 612	463, 857	1, 544	56, 670	1, 664	41, 087
394	43, 297	875	75, 097	1, 520	252, 591	1, 106	28, 929	1, 275	36, 454
216	21, 074	211	16, 041	676	105, 366	327	8, 608	588	7, 521
1, 395	152, 596	3, 521	306, 665	6, 370	1, 090, 112	4, 162	136, 938	7, 518	137, 151
7, 820	757, 541	10, 130	823, 759	27, 179	4, 244, 575	11, 865	414, 274	33, 975	468, 925
481	48, 230	1, 005	83, 332	1, 157	187, 751	189	7, 624	3, 796	163, 076
557, 634	46, 379, 420	573, 181	46, 696, 667	1, 881, 693	253, 770, 736	1, 281, 721	34, 526, 481	2, 332, 896	36, 124, 118
11, 203	1, 115, 402	17, 272	1, 448, 765	39, 514	6, 344, 251	19, 193	653, 045	48, 816	854, 215
568, 837	47, 494, 821	590, 453	48, 145, 431	1, 921, 207	260, 114, 987	1, 300, 914	35, 179, 526	2, 381, 712	36, 978, 332

第12－3表 都道府県、業種別高額療養費の状況

70歳以上一般分再掲

	合 計		合 算 分			
			多 数 該 当 分		そ の 他	
	件 数	高額療養費	件 数	高額療養費	件 数	高額療養費
	件	千円	件	千円	件	千円
北海道	343,552	10,745,415	6,369	35,446	98,680	578,891
青森県	63,989	1,997,655	2,519	15,598	16,495	180,672
岩手県	59,713	1,568,592	1,873	10,120	10,634	57,165
宮城県	81,100	2,373,472	2,350	16,139	25,932	152,445
秋田県	59,740	1,760,343	813	5,105	12,839	176,231
山形県	54,303	1,525,634	2,175	7,376	20,626	123,861
福島県	59,408	2,131,387	1,427	12,433	10,794	84,790
茨城県	128,121	3,635,633	3,169	15,657	32,974	200,726
栃木県	92,291	2,555,407	2,892	15,650	30,584	188,478
群馬県	96,888	2,935,433	4,006	24,572	31,758	339,497
埼玉県	379,683	10,863,367	11,584	71,228	128,523	677,183
千葉県	319,113	9,143,066	7,799	25,595	114,355	639,141
東京都	742,719	19,076,914	26,647	182,799	262,133	1,243,539
神奈川県	497,645	13,386,877	16,446	84,674	141,761	816,025
新潟県	124,437	3,596,520	4,046	19,703	38,636	231,454
富山県	43,171	1,477,949	735	4,764	8,158	54,088
石川県	64,656	2,058,360	1,443	5,957	13,988	74,654
福井県	41,249	1,283,701	748	3,021	10,433	64,895
山梨県	43,986	1,229,530	2,133	15,330	10,983	69,813
長野県	100,200	3,094,308	2,892	14,039	30,799	237,905
岐阜県	115,427	3,279,144	5,731	36,589	34,305	205,341
静岡県	193,657	5,572,243	4,475	22,875	52,104	309,892
愛知県	322,753	8,829,635	11,781	76,783	105,849	1,151,864
三重県	132,245	2,649,204	6,703	13,333	65,469	180,699
滋賀県	53,551	1,927,472	1,280	7,153	10,825	63,606
京都府	139,562	4,529,111	2,838	19,469	35,198	223,552
大阪府	545,189	17,257,595	5,783	49,732	111,539	749,884
兵庫県	304,920	9,036,413	7,029	53,710	103,505	1,055,235
奈良県	69,556	2,369,651	1,664	11,731	13,112	88,682
和歌山県	57,712	1,856,018	758	4,367	13,518	89,828
鳥取県	27,120	955,696	555	2,020	6,127	30,135
島根県	42,419	1,292,517	1,167	6,475	11,752	70,117
岡山県	114,165	3,602,558	2,482	8,947	24,797	170,825
広島県	150,423	4,997,994	1,882	6,415	25,120	183,532
山口県	89,021	2,839,558	2,142	11,181	24,927	131,711
徳島県	39,341	1,212,512	996	5,520	8,626	61,428
香川県	58,873	1,851,818	941	5,478	17,436	117,687
愛媛県	96,891	2,651,056	3,581	64,842	30,225	321,439
高知県	46,433	1,635,200	922	6,522	9,630	65,895
福岡県	239,754	8,458,725	6,078	36,037	54,090	422,159
佐賀県	54,121	1,588,050	3,945	24,129	18,764	102,900
長崎県	88,862	3,023,404	1,709	11,992	15,177	99,801
熊本県	89,652	3,300,975	2,554	13,042	16,307	139,712
大分県	78,244	2,573,577	977	4,994	13,300	91,821
宮崎県	71,531	2,179,495	3,132	16,892	17,101	104,970
鹿児島県	108,330	3,531,361	4,093	24,580	26,405	173,169
沖縄県	63,122	2,055,411	4,404	22,442	18,722	80,134
医師	3,562	128,208	50	346	610	6,649
歯科医師	3,036	103,898	51	476	516	3,421
薬剤師	1,627	41,470	21	242	573	2,354
一般業種	17,557	582,030	324	2,029	4,072	48,413
建設関係	72,357	2,312,923	1,003	8,170	15,659	116,036
全国土木	5,956	181,545	106	299	1,776	8,150
市 町 村	6,788,838	201,495,959	191,668	1,152,456	1,935,015	12,677,469
組 合	104,095	3,350,074	1,555	11,562	23,206	185,023
合 計	6,892,933	204,846,033	193,223	1,164,019	1,958,221	12,862,492

—一般被保険者分—

単		独		分		分		他 法 併 用 分	
多 数 該 当 分		長 期 疾 病 分		入 院 分		そ の 他			
件 数	高額療養費	件 数	高額療養費	件 数	高額療養費	件 数	高額療養費	件 数	高額療養費
件	千円	件	千円	件	千円	件	千円	件	千円
33,393	455,922	1,737	145,694	76,029	7,844,245	38,207	768,075	89,137	917,141
374	9,696	1,020	71,627	9,273	1,144,117	10,730	272,981	23,578	302,965
1,332	85,755	4,671	226,910	7,381	801,539	13,145	259,185	20,677	127,919
865	20,213	2,184	140,215	12,773	1,512,544	9,986	242,441	27,010	289,475
238	23,584	690	48,285	11,256	1,104,111	15,108	240,899	18,796	162,128
118	15,534	510	34,540	7,088	757,160	10,984	409,758	12,802	177,405
-53	-14,465	1,142	89,327	12,242	1,529,494	7,311	192,854	26,545	236,952
1,000	35,756	406	34,635	18,753	2,464,619	21,574	466,614	50,245	417,626
12	237	1,150	77,793	14,643	1,582,662	11,705	401,821	31,305	288,767
181	3,817	2,130	158,250	14,677	1,806,293	11,193	248,638	32,943	354,366
1,441	87,468	19,090	1,069,677	56,990	6,775,142	63,667	1,226,905	98,388	955,764
14	169	12,153	866,864	40,888	5,624,487	32,061	946,277	111,843	1,040,534
2,027	36,169	60,705	2,514,043	88,661	10,983,127	86,035	1,908,886	216,511	2,208,351
1,136	24,960	22,115	1,528,905	59,217	7,907,439	98,623	1,497,221	158,347	1,527,654
149	1,785	3,549	251,979	19,493	2,231,022	14,562	389,923	44,002	470,654
67	768	162	12,801	6,910	843,401	7,212	337,021	19,927	225,106
51	1,069	1,376	106,039	12,066	1,293,642	14,120	294,860	21,612	282,139
103	1,080	1,333	87,006	6,940	845,759	5,452	126,165	16,240	155,776
867	21,360	1,318	88,472	4,927	544,396	5,315	106,882	18,443	383,276
234	8,198	2,823	183,379	14,470	1,950,574	13,922	342,263	35,060	357,950
845	12,501	6,065	385,628	13,957	1,766,270	19,006	552,021	35,518	320,794
130	1,461	9,645	579,105	25,584	3,328,872	26,153	677,160	75,566	652,879
2,516	80,728	1,031	83,329	43,288	5,411,502	65,590	1,225,759	92,698	799,670
174	3,246	2,811	173,161	14,351	1,587,654	20,696	439,454	22,041	251,658
115	1,983	1,395	108,920	9,616	1,264,540	7,405	200,753	22,915	280,516
256	3,788	3,711	282,069	22,944	2,812,184	18,797	455,461	55,818	732,588
613	6,834	20,064	1,446,123	78,014	9,683,653	121,347	3,360,457	207,829	1,960,912
445	17,663	5,134	354,503	43,997	5,117,114	46,139	922,036	98,671	1,516,152
322	2,371	1,691	117,358	12,688	1,579,159	12,504	287,470	27,575	282,879
49	1,040	1,439	125,533	10,062	1,178,749	7,798	200,703	24,088	255,799
13	66	781	47,124	5,966	668,827	5,390	93,222	8,288	114,302
201	1,393	966	71,314	13,725	966,655	6,874	96,426	7,734	80,136
39	703	3,373	261,843	18,296	2,313,553	20,055	391,061	45,123	455,627
8	148	3,555	276,591	29,487	3,348,043	48,374	768,983	41,997	414,282
72	17	1,820	129,057	15,206	1,850,866	10,283	266,078	34,571	450,648
50	3,591	221	18,459	7,897	847,726	6,043	132,196	15,508	143,592
43	1,001	2,275	155,554	9,686	1,162,668	7,240	175,791	21,252	233,638
87	1,533	2,166	160,781	13,718	1,545,771	9,237	224,687	37,877	332,004
94	5,431	1,330	97,860	9,809	1,079,557	7,247	164,468	17,401	215,467
579	5,575	422	47,332	50,108	5,855,596	34,929	898,824	93,548	1,193,203
104	2,050	1,531	108,181	8,522	961,113	4,209	126,130	17,046	263,547
74	1,279	2,900	198,596	20,915	2,000,539	18,215	284,773	29,872	426,426
110	2,037	4,989	352,423	18,520	1,973,506	9,815	271,687	37,357	548,569
66	2,709	3,199	212,179	19,923	1,719,999	26,266	279,027	14,513	262,848
166	3,942	2,096	147,926	13,846	1,390,007	11,980	192,591	23,210	323,168
185	3,728	3,578	260,831	32,522	2,133,480	21,695	560,213	19,852	375,360
281	4,124	3,329	227,845	11,505	1,267,265	7,526	157,819	17,355	295,782
61	2,943	300	17,188	507	69,623	697	14,848	1,337	16,612
24	811	167	10,908	464	58,602	738	13,832	1,076	15,849
8	439	48	2,448	237	26,553	224	5,077	516	4,357
19	1,810	1,020	64,943	2,181	319,082	3,005	71,876	6,936	73,877
46	1,817	3,127	203,650	10,615	1,396,204	9,259	284,315	32,648	302,730
-	-	353	23,518	6	754	31	215	3,684	148,609
51,186	990,015	231,781	14,166,065	1,068,829	124,360,639	1,091,725	24,084,922	2,218,634	24,064,394
158	7,820	5,015	322,655	14,010	1,870,818	13,954	390,162	46,197	562,034
51,344	997,834	236,796	14,488,720	1,082,839	126,231,457	1,105,679	24,475,083	2,264,831	24,626,428

第12－4表 都道府県、業種別高額療養費の状況

70歳以上現役並み所得者分再掲

	合 計		合 算 分			
			多 数 該 当 分		そ の 他	
	件 数	高額療養費	件 数	高額療養費	件 数	高額療養費
	件	千円	件	千円	件	千円
北海道	6,647	467,761	905	16,355	2,218	28,477
青森県	1,056	75,101	93	3,389	377	9,294
岩手県	1,072	60,588	129	3,408	325	3,661
宮城県	2,418	163,924	235	6,832	950	14,403
秋田県	877	66,809	75	3,807	342	11,080
山形県	1,294	80,818	169	3,715	489	6,173
福島県	1,157	114,114	103	2,839	320	4,349
茨城県	4,453	293,469	379	12,072	1,693	25,924
栃木県	2,529	160,479	305	8,694	936	14,846
群馬県	3,002	219,181	388	12,527	1,165	29,876
埼玉県	18,991	1,213,491	1,887	40,606	7,241	100,731
千葉県	17,900	1,165,157	2,159	44,653	7,240	101,167
東京都	55,277	3,365,577	7,077	176,738	20,726	262,555
神奈川県	36,617	2,328,044	3,783	82,067	10,940	167,464
新潟県	2,743	180,643	271	7,510	957	13,449
富山県	1,195	102,409	102	2,626	312	4,981
石川県	2,014	153,781	179	4,936	532	8,320
福井県	1,313	89,065	136	2,886	449	6,763
山梨県	1,866	104,090	254	6,243	557	10,224
長野県	3,015	216,155	360	9,110	1,142	20,034
岐阜県	3,954	257,659	448	12,499	1,348	20,734
静岡県	8,649	542,001	948	24,558	3,508	44,970
愛知県	17,642	1,128,779	2,067	66,650	6,965	157,325
三重県	5,152	251,775	630	11,823	2,317	19,561
滋賀県	1,930	164,613	113	3,861	540	8,859
京都府	3,859	338,600	311	10,038	1,032	19,873
大阪府	17,586	1,268,626	1,437	61,485	5,010	78,157
兵庫県	11,740	799,336	987	30,615	4,608	97,563
奈良県	2,391	191,542	175	4,003	583	8,353
和歌山県	1,375	105,018	97	3,765	473	8,046
鳥取県	680	52,543	106	1,943	162	2,787
島根県	800	53,662	73	1,368	299	3,293
岡山県	2,913	200,599	392	8,132	786	13,388
広島県	8,285	484,851	546	17,860	1,196	21,507
山口県	2,748	206,134	284	7,593	952	14,863
徳島県	694	66,861	78	1,889	167	3,658
香川県	1,793	118,453	67	2,076	752	14,378
愛媛県	2,042	156,194	205	7,159	842	18,984
高知県	888	63,380	76	1,366	259	4,232
福岡県	7,306	588,526	774	23,795	2,271	41,264
佐賀県	1,472	93,071	201	5,478	497	9,222
長崎県	2,465	132,459	129	3,519	359	7,594
熊本県	1,448	143,697	82	1,763	228	4,670
大分県	1,518	108,066	43	1,342	181	3,454
宮崎県	1,173	93,935	84	2,249	366	7,195
鹿児島県	1,656	115,288	152	5,716	443	8,766
沖縄県	3,427	210,231	430	7,367	1,127	11,536
医師	4,592	380,616	294	11,079	1,389	31,432
歯科医師	1,458	128,598	97	3,311	372	7,049
薬剤師	677	42,481	84	1,822	238	2,942
一般業種	5,516	417,549	574	15,974	1,769	41,628
建設関係	7,658	568,022	762	23,912	2,659	49,218
全国土木	753	55,757	89	2,288	313	6,110
市 町 村	281,022	18,556,553	29,924	780,923	96,182	1,498,004
組 合	20,654	1,593,023	1,900	58,386	6,740	138,379
合 計	301,676	20,149,576	31,824	839,308	102,922	1,636,383

—一般被保険者分—

単		独		分		他 法 併 用 分			
多 数 該 当 分		長 期 疾 病 分		入 院 分				そ の 他	
件 数	高額療養費	件 数	高額療養費	件 数	高額療養費	件 数	高額療養費	件 数	高額療養費
件	千円	件	千円	件	千円	件	千円	件	千円
518	37,980	166	17,644	2,245	340,267	433	18,847	162	8,191
61	7,551	36	4,115	270	41,501	143	5,708	76	3,543
85	5,862	44	6,433	242	34,511	228	5,691	19	1,022
96	5,552	80	6,798	723	112,825	240	10,596	94	6,917
57	5,040	22	2,064	231	37,950	142	6,353	8	514
94	9,756	18	2,663	219	29,256	260	25,968	45	3,286
101	16,456	49	6,400	447	79,932	117	3,611	20	527
179	21,337	131	15,913	1,191	183,492	711	25,534	169	9,197
118	10,328	49	4,918	678	96,973	324	17,450	119	7,269
136	16,679	145	16,614	787	126,232	261	9,931	120	7,323
587	49,330	1,611	130,782	4,956	768,630	2,125	78,240	584	45,172
396	39,357	1,203	123,692	4,862	758,233	1,043	45,303	997	52,752
2,617	261,224	5,154	425,067	11,629	1,902,133	5,908	216,675	2,166	121,184
1,215	125,942	2,638	243,093	8,586	1,420,638	6,349	182,396	3,106	106,443
140	13,896	260	23,346	646	98,398	327	12,540	142	11,504
65	6,579	9	776	388	65,395	295	19,545	24	2,507
180	20,325	177	16,647	581	87,219	260	11,915	105	4,420
110	9,971	47	4,046	350	53,657	187	7,101	34	4,641
102	7,203	110	10,405	382	53,924	203	7,142	258	8,948
169	22,388	94	8,054	848	137,596	315	11,731	87	7,242
124	11,367	166	19,681	876	137,664	749	47,421	243	8,293
349	33,029	527	50,411	2,070	342,532	1,007	38,270	240	8,232
900	89,211	246	44,261	4,162	652,378	2,763	89,734	539	29,221
183	23,329	357	30,451	772	128,163	558	33,057	335	5,392
187	28,908	44	4,288	647	98,041	300	11,519	99	9,138
194	24,309	319	34,800	1,178	198,112	529	17,086	296	34,383
929	73,464	1,129	113,159	4,210	693,090	3,808	192,199	1,063	57,072
669	54,104	452	42,636	2,942	496,348	1,723	54,006	359	24,063
73	9,074	163	18,356	799	126,124	491	15,477	107	10,156
53	6,765	69	5,260	365	65,088	222	9,157	96	6,936
71	12,271	35	3,367	157	23,469	109	4,728	40	3,978
27	3,265	11	1,351	273	39,657	107	2,471	10	2,259
78	9,275	174	19,671	796	126,148	568	19,778	119	4,208
260	35,285	372	33,129	1,830	298,096	3,759	66,930	322	12,045
203	29,607	126	15,625	724	119,876	350	11,516	109	7,054
50	7,810	50	9,752	180	33,214	128	4,324	41	6,214
1	39	116	11,150	559	81,044	189	6,078	109	3,688
85	16,024	109	13,827	497	85,396	193	6,558	111	8,246
47	7,378	62	5,352	209	33,629	178	5,083	57	6,340
460	59,798	99	15,742	2,309	377,408	915	39,923	478	30,595
106	11,871	134	13,431	322	43,702	97	3,373	115	5,994
148	16,437	67	6,241	594	72,890	868	11,898	300	13,879
90	11,419	208	23,932	520	80,991	130	5,437	190	15,486
155	13,388	154	14,202	566	64,337	335	8,940	84	2,403
58	5,476	105	12,915	300	47,842	174	5,716	86	12,543
108	7,893	96	9,928	463	53,547	259	18,793	135	10,645
306	27,259	301	32,793	655	99,462	433	13,087	175	18,727
269	24,383	440	45,553	1,247	223,912	744	33,167	209	11,090
92	10,039	83	9,825	454	80,185	271	10,806	89	7,383
45	4,051	49	4,685	163	25,823	59	1,900	39	1,259
221	27,774	659	60,287	1,269	214,651	772	35,686	252	21,548
334	50,642	602	56,416	2,168	339,218	770	24,722	363	23,894
18	2,142	96	7,938	182	34,094	51	2,419	4	765
12,940	1,320,809	17,734	1,675,181	69,236	11,047,009	40,813	1,464,836	14,193	769,792
979	119,032	1,929	184,705	5,483	917,882	2,667	108,700	956	65,939
13,919	1,439,841	19,663	1,859,885	74,719	11,964,892	43,480	1,573,536	15,149	835,731

第12－5表 都道府県、業種別高額療養費の状況

未就学児分再掲

	合 計		合 算 分			
			多 数 該 当 分		そ の 他	
	件 数	高額療養費	件 数	高額療養費	件 数	高額療養費
	件	千円	件	千円	件	千円
北海道	3,843	372,220	119	7,735	555	33,987
青森県	748	79,990	26	762	74	3,532
岩手県	681	48,000	48	1,282	123	3,474
宮城県	677	103,038	－	－	7	397
秋田県	371	29,334	22	792	25	783
山形県	515	56,209	32	1,682	103	4,943
福島県	1,040	128,393	1	6	1	18
茨城県	1,784	209,541	98	5,479	255	16,531
栃木県	1,028	152,787	12	349	34	1,125
群馬県	1,467	154,036	69	3,166	263	13,810
埼玉県	3,127	355,762	107	4,877	367	14,167
千葉県	4,710	441,739	222	4,025	609	12,556
東京都	8,527	959,335	190	7,767	538	20,259
神奈川県	6,372	611,111	239	6,246	533	17,343
新潟県	896	74,983	30	778	129	3,371
富山県	261	30,090	10	391	12	1,000
石川県	418	57,027	20	958	22	535
福井県	307	35,385	5	79	45	1,285
山梨県	621	63,722	44	1,811	102	7,343
長野県	1,004	109,340	32	1,127	191	6,587
岐阜県	1,687	136,501	72	3,669	149	9,028
静岡県	2,165	257,455	76	5,018	322	22,506
愛知県	4,449	422,788	198	6,924	528	23,639
三重県	841	84,708	42	1,218	139	4,890
滋賀県	843	78,234	47	2,352	96	7,677
京都府	896	118,298	16	419	20	623
大阪府	5,366	690,635	42	92	134	2,863
兵庫県	1,766	283,299	22	755	37	1,191
奈良県	847	101,631	8	367	54	2,141
和歌山県	357	47,638	－	－	3	222
鳥取県	417	37,884	44	1,039	82	2,948
島根県	265	26,131	10	886	51	2,673
岡山県	1,324	130,958	3	292	65	2,739
広島県	787	101,818	1	18	53	1,495
山口県	832	80,205	44	3,900	103	4,822
徳島県	584	50,138	25	561	48	1,062
香川県	624	59,164	－	－	5	105
愛媛県	888	68,738	44	2,770	146	12,265
高知県	611	46,774	52	1,375	69	1,584
福岡県	4,078	415,012	199	10,714	362	22,482
佐賀県	736	67,022	36	1,199	95	5,200
長崎県	745	92,602	25	1,801	57	3,384
熊本県	1,454	145,446	72	3,213	160	6,149
大分県	502	48,313	1	20	10	263
宮崎県	950	86,491	47	1,431	88	4,675
鹿児島県	1,932	194,933	46	1,828	150	5,794
沖縄県	3,058	251,170	52	2,274	328	8,807
医師	336	57,608	6	590	23	1,644
歯科医師	301	44,359	1	124	30	1,906
薬剤師	68	11,323	－	－	5	187
一般業種	894	131,622	6	169	93	5,683
建設関係	4,673	734,301	59	3,535	350	18,712
全国土木	1,185	183,366	57	5,303	159	7,623
市 町 村	77,401	8,196,026	2,550	103,447	7,342	324,273
組 合	7,457	1,162,579	129	9,720	660	35,756
合 計	84,858	9,358,605	2,679	113,167	8,002	360,029

－計（一般被保険者分＋退職者医療分）－

単		独		分		分		他 法 併 用 分	
多 数 該 当 分		長 期 疾 病 分		入 院 分		そ の 他			
件 数	高額療養費	件 数	高額療養費	件 数	高額療養費	件 数	高額療養費	件 数	高額療養費
件	千円	件	千円	件	千円	件	千円	件	千円
314	25,253	7	4,745	1,682	176,281	695	34,151	471	90,069
34	2,933	－	－	294	18,033	66	1,463	254	53,266
54	2,123	52	5,052	216	11,647	144	18,977	44	5,445
－	－	4	1,399	202	23,613	17	800	447	76,830
47	2,006	－	－	225	19,286	5	1,029	47	5,438
82	7,918	－	－	99	7,207	121	13,942	78	20,517
366	36,364	265	27,071	287	50,892	28	1,220	92	12,823
150	15,906	－	－	661	51,145	103	4,573	517	115,906
7	680	3	2,509	449	42,824	5	160	518	105,141
92	7,193	－	－	522	30,854	24	413	497	98,600
141	5,917	18	3,281	1,477	146,233	225	18,584	792	162,703
169	4,475	32	2,644	1,121	66,204	343	13,984	2,214	337,851
398	20,558	117	11,120	4,291	391,911	797	27,482	2,196	480,238
227	11,191	2	95	2,336	214,517	1,457	42,785	1,578	318,934
67	5,575	4	21	409	22,649	29	594	228	41,995
9	411	－	－	77	4,363	4	348	149	23,576
35	3,525	－	89	134	9,463	18	2,166	189	40,292
11	191	－	－	89	5,500	13	188	144	28,141
55	2,700	－	－	269	21,407	22	1,396	129	29,065
31	2,156	－	－	365	20,785	13	786	372	77,898
99	6,236	94	10,231	718	62,898	119	6,473	436	37,966
139	11,815	3	－	823	76,307	115	5,120	687	136,689
319	12,031	6	124	2,278	213,131	184	11,689	936	155,250
26	1,605	1	107	340	22,234	60	9,110	233	45,544
87	4,341	－	－	345	21,348	30	1,239	238	41,278
16	686	－	－	437	36,913	11	173	396	79,485
44	892	18	904	1,878	197,722	671	61,274	2,579	426,888
20	4,687	－	－	735	118,789	148	19,848	804	138,029
38	969	－	－	354	19,947	20	195	373	78,012
12	457	－	－	176	13,762	10	215	156	32,982
24	802	－	－	106	8,224	60	4,445	101	20,426
13	996	－	－	136	14,837	4	87	51	6,652
21	512	－	－	530	18,720	396	36,337	309	72,359
7	1,102	－	－	455	57,038	41	4,367	230	37,799
72	5,511	1	7	376	18,065	17	306	219	47,595
61	2,682	27	2,529	246	17,846	36	1,362	141	24,096
－	－	－	－	49	4,015	12	143	558	54,901
46	2,130	1	8	445	24,756	29	342	177	26,467
43	1,704	－	－	221	13,207	11	107	215	28,796
261	22,573	10	2,168	1,441	102,210	837	73,056	968	181,809
51	2,945	3	370	356	20,624	22	340	173	36,343
46	6,146	－	－	365	33,836	18	616	234	46,819
89	4,634	4	80	516	26,779	23	256	590	104,335
6	379	1	3	304	14,412	3	94	177	33,142
50	1,735	－	－	207	11,019	16	694	542	66,937
126	5,439	176	19,461	737	78,312	505	51,791	192	32,308
138	4,832	3	277	1,241	51,487	75	1,518	1,221	181,975
3	227	－	－	176	25,169	9	2,363	119	27,616
4	162	－	－	108	11,707	6	300	152	30,159
－	－	－	－	35	4,626	1	7	27	6,503
11	1,571	7	1,389	390	40,309	10	533	377	81,966
140	12,223	28	12,341	2,086	217,376	227	15,349	1,783	454,764
28	3,446	－	－	488	43,794	6	174	447	123,027
4,143	264,917	852	94,296	31,020	2,633,249	7,602	476,235	23,892	4,299,609
186	17,630	35	13,731	3,283	342,981	259	18,726	2,905	724,035
4,329	282,547	887	108,026	34,303	2,976,230	7,861	494,961	26,797	5,023,644

第12－5表 都道府県、業種別高額療養費の状況

未就学児分再掲

	合 計		合 算 分			
			多 数 該 当 分		そ の 他	
	件 数	高額療養費	件 数	高額療養費	件 数	高額療養費
	件	千円	件	千円	件	千円
北海道	3,826	371,236	116	7,735	554	33,908
青森県	741	79,990	20	762	74	3,532
岩手県	681	48,123	48	1,282	123	3,474
宮城県	677	103,038	－	－	7	397
秋田県	365	29,197	22	792	25	783
山形県	514	56,159	32	1,682	103	4,943
福島県	1,040	128,393	1	6	1	18
茨城県	1,781	209,409	96	5,446	255	16,531
栃木県	1,025	152,597	12	349	32	1,123
群馬県	1,467	154,036	69	3,166	263	13,810
埼玉県	3,123	355,628	107	4,877	367	14,167
千葉県	4,699	441,160	221	3,988	606	12,510
東京都	8,448	949,766	189	7,721	538	20,259
神奈川県	6,371	611,108	238	6,244	533	17,343
新潟県	896	75,178	30	778	129	3,371
富山県	261	30,090	10	391	12	1,000
石川県	418	57,027	20	958	22	535
福井県	307	35,385	5	79	45	1,285
山梨県	619	63,682	44	1,811	102	7,343
長野県	1,001	109,281	32	1,127	190	6,566
岐阜県	1,676	135,650	72	3,669	148	9,015
静岡県	2,148	256,511	74	4,902	315	21,965
愛知県	4,445	422,689	198	6,924	528	23,639
三重県	828	84,613	42	1,218	126	4,795
滋賀県	843	78,234	47	2,352	96	7,677
京都府	894	118,194	16	419	20	623
大阪府	5,359	689,712	42	92	134	2,863
兵庫県	1,766	283,299	22	755	37	1,191
奈良県	846	101,622	8	367	54	2,141
和歌山県	356	47,606	－	－	3	222
鳥取県	415	37,879	44	1,039	82	2,948
島根県	261	25,906	10	886	49	2,568
岡山県	1,324	130,958	3	292	65	2,739
広島県	787	101,818	1	18	53	1,495
山口県	828	80,165	41	3,874	103	4,822
徳島県	456	39,680	9	330	41	883
香川県	620	58,930	－	－	5	105
愛媛県	886	68,635	44	2,770	146	12,265
高知県	611	46,774	52	1,375	69	1,584
福岡県	4,074	414,798	199	10,714	362	22,482
佐賀県	716	65,678	29	1,194	95	5,200
長崎県	745	92,602	25	1,801	57	3,384
熊本県	1,445	142,967	72	3,213	160	6,149
大分県	501	48,312	1	20	10	263
宮崎県	949	85,872	47	1,431	88	4,675
鹿児島県	1,929	194,890	46	1,828	150	5,794
沖縄県	3,048	250,391	42	1,517	328	8,807
医師	336	57,608	6	590	23	1,644
歯科医師	301	44,359	1	124	30	1,906
薬剤師	68	11,323	－	－	5	187
一般業種	894	131,622	6	169	93	5,683
建設関係	4,673	734,301	59	3,535	350	18,712
全国土木	1,185	183,366	57	5,303	159	7,623
市 町 村	77,016	8,164,869	2,498	102,193	7,305	323,191
組 合	7,457	1,162,579	129	9,720	660	35,756
合 計	84,473	9,327,448	2,627	111,913	7,965	358,948

—一般被保険者分—

単		独		分				他 法 併 用 分	
多 数 該 当 分		長 期 疾 病 分		入 院 分		そ の 他			
件 数	高額療養費	件 数	高額療養費	件 数	高額療養費	件 数	高額療養費	件 数	高額療養費
件	千円	件	千円	件	千円	件	千円	件	千円
314	25,253	7	4,745	1,669	175,375	695	34,151	471	90,069
34	2,933	－	－	293	18,032	66	1,463	254	53,266
54	2,123	53	5,196	215	11,626	144	18,977	44	5,445
－	－	4	1,399	202	23,613	17	800	447	76,830
46	2,004	－	－	220	19,152	5	1,029	47	5,438
82	7,918	－	－	98	7,157	121	13,942	78	20,517
366	36,364	265	27,071	287	50,892	28	1,220	92	12,823
150	15,906	－	－	661	51,145	103	4,573	516	115,807
7	680	3	2,509	449	42,824	5	160	517	104,952
92	7,193	－	－	522	30,854	24	413	497	98,600
139	5,852	18	3,281	1,476	146,192	224	18,555	792	162,703
168	4,470	29	2,453	1,119	66,037	343	13,984	2,213	337,717
389	19,994	90	8,287	4,264	386,849	791	27,348	2,187	479,308
227	11,191	2	95	2,336	214,517	1,457	42,785	1,578	318,934
67	5,575	4	21	409	22,649	29	790	228	41,995
9	411	－	－	77	4,363	4	348	149	23,576
35	3,525	－	89	134	9,463	18	2,166	189	40,292
11	191	－	－	89	5,500	13	188	144	28,141
55	2,700	－	－	268	21,372	21	1,392	129	29,065
31	2,156	－	－	364	20,778	13	786	371	77,868
99	6,236	92	10,024	713	62,397	117	6,423	435	37,885
131	11,528	3	－	823	76,307	115	5,120	687	136,689
317	12,004	6	124	2,276	213,059	184	11,689	936	155,250
26	1,605	1	107	340	22,234	60	9,110	233	45,544
87	4,341	－	－	345	21,348	30	1,239	238	41,278
16	686	－	－	435	36,808	11	173	396	79,485
44	892	18	904	1,872	196,957	671	61,274	2,578	426,730
20	4,687	－	－	735	118,789	148	19,848	804	138,029
38	969	－	－	353	19,937	20	195	373	78,012
12	457	－	－	176	13,762	10	215	155	32,950
24	802	－	－	104	8,220	60	4,445	101	20,426
13	996	－	－	134	14,717	4	87	51	6,652
21	512	－	－	530	18,720	396	36,337	309	72,359
7	1,102	－	－	455	57,038	41	4,367	230	37,799
72	5,511	1	7	375	18,051	17	306	219	47,595
33	1,114	－	－	214	13,393	26	499	133	23,462
－	－	－	－	48	3,989	12	143	555	54,693
46	2,130	1	8	444	24,665	29	342	176	26,456
43	1,704	－	－	221	13,207	11	107	215	28,796
260	22,571	10	2,168	1,438	101,999	837	73,056	968	181,809
51	2,945	3	370	343	19,285	22	340	173	36,343
46	6,146	－	－	365	33,836	18	616	234	46,819
89	4,634	4	80	513	26,765	23	256	584	101,870
6	379	1	3	303	14,412	3	94	177	33,142
50	1,735	－	－	206	10,400	16	694	542	66,937
125	5,433	176	19,443	736	78,309	504	51,775	192	32,308
138	4,832	3	277	1,241	51,487	75	1,497	1,221	181,975
3	227	－	－	176	25,169	9	2,363	119	27,616
4	162	－	－	108	11,707	6	300	152	30,159
－	－	－	－	35	4,626	1	7	27	6,503
11	1,571	7	1,389	390	40,309	10	533	377	81,966
140	12,223	28	12,341	2,086	217,376	227	15,349	1,783	454,764
28	3,446	－	－	488	43,794	6	174	447	123,027
4,090	262,390	794	88,662	30,890	2,618,479	7,581	475,314	23,858	4,294,640
186	17,630	35	13,731	3,283	342,981	259	18,726	2,905	724,035
4,276	280,020	829	102,392	34,173	2,961,460	7,840	494,040	26,763	5,018,675

第12－5表 都道府県、業種別高額療養費の状況

未就学児分再掲

	合 計		合 算 分			
			多 数 該 当 分		そ の 他	
	件 数	高額療養費	件 数	高額療養費	件 数	高額療養費
	件	千円	件	千円	件	千円
北海道	17	984	3	－	1	78
青森県	7	0	6	－	－	－
岩手県	－	－123	－	－	－	－
宮城県	－	－	－	－	－	－
秋田県	6	136	－	－	－	－
山形県	1	50	－	－	－	－
福島県	－	－	－	－	－	－
茨城県	3	132	2	33	－	－
栃木県	3	190	－	－	2	2
群馬県	－	－	－	－	－	－
埼玉県	4	134	－	－	－	－
千葉県	11	579	1	37	3	46
東京都	79	9,568	1	46	－	－
神奈川県	1	2	1	2	－	－
新潟県	－	－195	－	－	－	－
富山県	－	－	－	－	－	－
石川県	－	－	－	－	－	－
福井県	－	－	－	－	－	－
山梨県	2	40	－	－	－	－
長野県	3	59	－	－	1	22
岐阜県	11	851	－	－	1	13
静岡県	17	944	2	116	7	541
愛知県	4	99	－	－	－	－
三重県	13	95	－	－	13	95
滋賀県	－	－0	－	－	－	－
京都府	2	105	－	－	－	－
大阪府	7	923	－	－	－	－
兵庫県	－	－	－	－	－	－
奈良県	1	9	－	－	－	－
和歌山県	1	32	－	－	－	－
鳥取県	2	4	－	－	－	－
島根県	4	225	－	－	2	105
岡山県	－	－	－	－	－	－
広島県	－	－	－	－	－	－
山口県	4	40	3	26	－	－
徳島県	128	10,457	16	232	7	179
香川県	4	234	－	－	－	－
愛媛県	2	103	－	－	－	－
高知県	－	－	－	－	－	－
福岡県	4	213	－	－	－	－
佐賀県	20	1,343	7	4	－	－
長崎県	－	－	－	－	－	－
熊本県	9	2,479	－	－	－	－
大分県	1	1	－	－	－	－
宮崎県	1	619	－	－	－	－
鹿児島県	3	43	－	－	－	－
沖縄県	10	779	10	758	－	－
市 町 村	385	31,157	52	1,254	37	1,081

－退職者医療分（被扶養者）－

単		独		分		分		他 法 併 用 分	
多 数 該 当 分		長 期 疾 病 分		入 院 分		そ の 他			
件 数	高額療養費	件 数	高額療養費	件 数	高額療養費	件 数	高額療養費	件 数	高額療養費
件	千円	件	千円	件	千円	件	千円	件	千円
－	－	－	－	13	905	－	－	－	－
－	－	－	－	1	0	－	－	－	－
－	－	－1	－144	1	21	－	－	－	－
－	－	－	－	－	－	－	－	－	－
1	3	－	－	5	134	－	－	－	－
－	－	－	－	1	50	－	－	－	－
－	－	－	－	－	－	－	－	－	－
－	－	－	－	－	－	－	－	1	99
－	－	－	－	－	－	－	－	1	188
－	－	－	－	－	－	－	－	－	－
2	64	－	－	1	40	1	29	－	－
1	5	3	191	2	166	－	－	1	133
9	564	27	2,833	27	5,062	6	134	9	930
－	－	－	－	－	－	－	－	－	－
－	－	－	－	－	－	－	－195	－	－
－	－	－	－	－	－	－	－	－	－
－	－	－	－	－	－	－	－	－	－
－	－	－	－	1	36	1	4	－	－
－	－	－	－	1	7	－	－	1	31
－	－	2	207	5	501	2	50	1	81
8	288	－	－	－	－	－	－	－	－
2	27	－	－	2	72	－	－	－	－
－	－	－	－	－	－	－	－	－	－
－	－	－	－	－	－0	－	－	－	－
－	－	－	－	2	105	－	－	－	－
－	－	－	－	6	765	－	－	1	158
－	－	－	－	－	－	－	－	－	－
－	－	－	－	1	9	－	－	－	－
－	－	－	－	－	－	－	－	1	32
－	－	－	－	2	4	－	－	－	－
－	－	－	－	2	120	－	－	－	－
－	－	－	－	－	－	－	－	－	－
－	－	－	－	－	－	－	－	－	－
－	－	－	－	1	14	－	－	－	－
28	1,568	27	2,529	32	4,453	10	863	8	634
－	－	－	－	1	27	－	－	3	208
－	－	－	－	1	92	－	－	1	11
－	－	－	－	－	－	－	－	－	－
1	3	－	－	3	211	－	－	－	－
－	－	－	－	13	1,339	－	－	－	－
－	－	－	－	－	－	－	－	－	－
－	－	－	－	3	14	－	－	6	2,465
－	－	－	－	1	1	－	－	－	－
－	－	－	－	1	619	－	－	－	－
1	6	－	18	1	3	1	15	－	－
－	－	－	－	－	－	－	21	－	－
53	2,527	58	5,634	130	14,770	21	921	34	4,969

第13表 都道府県、業種別高額介護合算療養費

	高 額 介 護 合 算 療 養 費						そ	
	合 計		一 般 被 保 険 者 分		退 職 者 医 療 分		合 計	
	件 数	給 付 額	件 数	給 付 額	件 数	給 付 額	件 数	給 付 額
	件	千円	件	千円	件	千円	件	千円
北 海 道	557	8,376	535	7,460	22	916	14,573	2,828,542
青 森 県	160	3,454	151	3,269	9	185	4,323	786,429
岩 手 県	173	3,322	167	3,123	6	199	3,571	553,833
宮 城 県	194	3,311	183	3,053	11	258	6,553	1,395,170
秋 田 県	195	4,440	186	3,952	9	489	2,683	404,210
山 形 県	153	3,320	140	2,725	13	595	2,663	469,265
福 島 県	139	3,339	127	2,820	12	519	5,322	1,041,920
茨 城 県	347	9,575	328	8,706	19	869	9,125	2,012,823
栃 木 県	277	6,088	262	5,338	15	751	5,893	1,233,346
群 馬 県	356	10,224	327	8,948	29	1,275	5,926	1,255,297
埼 玉 県	815	20,465	791	19,312	24	1,153	21,012	4,502,201
千 葉 県	1,124	26,903	1,098	25,587	26	1,316	18,279	3,913,794
東 京 都	2,375	57,081	2,334	54,836	41	2,245	771,261	9,813,832
神奈川県	1,578	31,254	1,553	29,980	25	1,274	24,380	5,462,153
新 潟 県	350	5,512	344	5,146	6	366	5,784	946,103
富 山 県	123	2,052	115	1,806	8	246	2,380	349,786
石 川 県	215	6,209	203	5,641	12	568	14,351	495,041
福 井 県	96	2,036	89	1,705	7	330	1,693	327,050
山 梨 県	81	2,360	81	2,360	－	－	2,480	542,608
長 野 県	450	9,713	419	8,164	31	1,549	169,792	1,363,663
岐 阜 県	360	13,383	322	11,185	38	2,199	5,650	1,189,570
静 岡 県	666	14,582	642	13,487	24	1,095	10,550	2,163,376
愛 知 県	895	23,511	837	20,489	58	3,022	20,687	4,352,282
三 重 県	253	4,922	249	4,831	4	90	4,666	940,977
滋 賀 県	183	5,635	171	5,099	12	537	3,207	710,049
京 都 府	199	3,676	197	3,621	2	56	98,553	1,541,359
大 阪 府	856	17,203	841	16,640	15	563	926,408	7,300,963
兵 庫 県	1,023	23,650	1,000	21,942	23	1,708	49,312	3,044,501
奈 良 県	107	2,711	101	2,551	6	160	3,583	736,009
和歌山県	162	2,768	159	2,635	3	133	3,163	636,709
鳥 取 県	58	1,460	54	1,235	4	225	1,466	246,975
島 根 県	144	3,744	137	3,569	7	175	1,704	231,200
岡 山 県	324	5,486	321	5,273	3	213	4,692	954,630
広 島 県	244	3,669	240	3,639	4	30	7,403	1,360,413
山 口 県	183	3,728	170	3,114	13	613	3,721	639,733
徳 島 県	57	1,261	52	941	5	320	1,763	274,984
香 川 県	191	5,320	183	4,733	8	586	2,472	462,920
愛 媛 県	398	7,613	384	7,147	14	466	4,075	715,620
高 知 県	142	3,110	138	2,926	4	184	2,065	371,145
福 岡 県	481	9,239	455	8,307	26	931	13,754	3,201,244
佐 賀 県	207	3,174	196	2,907	11	267	2,340	467,746
長 崎 県	313	6,033	302	5,637	11	397	4,303	818,219
熊 本 県	267	4,875	262	4,700	5	175	5,242	1,129,853
大 分 県	302	6,200	288	5,512	14	688	2,970	568,201
宮 崎 県	128	3,719	118	3,190	10	529	3,680	773,871
鹿 児 島 県	276	5,955	261	5,552	15	402	4,989	970,167
沖 縄 県	140	3,467	139	3,423	1	44	6,226	1,893,260
医 師	5	295	5	295	・	・	18,296	1,780,908
歯科医師	－	－	－	－	・	・	15,500	1,621,555
薬 剤 師	1	31	1	31	・	・	739	221,443
一般業種	1	58	1	58	・	・	12,126	1,716,174
建設関係	6	148	6	148	・	・	863,585	16,450,035
全国土木	1	0	1	0	・	・	54,029	4,213,371
市 町 村	18,317	409,131	17,652	378,219	665	30,912	2,290,688	77,393,045
組 合	14	532	14	532	・	・	964,275	26,003,485
合 計	18,331	409,663	17,666	378,751	665	30,912	3,254,963	103,396,530

及びその他の保険給付の状況

の		他		の		保		險		給		付	
出産育児給付		葬祭給付		傷病手当金		出産手当金		その他任意給付					
件数	給付額	件数	給付額	件数	給付額	件数	給付額	件数	給付額	件数	給付額	件数	給付額
件	千円	件	千円	件	千円	件	千円	件	千円	件	千円	件	千円
6,300	2,610,590	8,273	217,952	-	-	-	-	-	-	-	-	-	-
1,601	667,419	2,722	119,010	-	-	-	-	-	-	-	-	-	-
1,143	478,483	2,428	75,350	-	-	-	-	-	-	-	-	-	-
2,917	1,212,869	3,635	181,847	-	-	-	-	-	-	1	454	-	-
730	305,550	1,953	98,660	-	-	-	-	-	-	-	-	-	-
889	378,984	1,774	90,281	-	-	-	-	-	-	-	-	-	-
2,156	892,520	3,166	149,400	-	-	-	-	-	-	-	-	-	-
4,314	1,774,881	4,771	236,360	-	-	-	-	-	-	40	1,582	-	-
2,555	1,066,446	3,338	166,900	-	-	-	-	-	-	-	-	-	-
2,599	1,089,030	3,327	166,267	-	-	-	-	-	-	-	-	-	-
9,384	3,915,101	11,628	587,100	-	-	-	-	-	-	-	-	-	-
8,196	3,413,749	9,802	492,520	-	-	-	-	-	-	281	7,525	-	-
18,570	7,788,102	17,668	1,121,490	-	-	-	-	-	-	735,023	904,241	-	-
11,630	4,810,954	12,723	635,900	-	-	-	-	-	-	27	15,300	-	-
1,796	749,473	3,988	196,630	-	-	-	-	-	-	-	-	-	-
816	306,931	1,564	42,855	-	-	-	-	-	-	-	-	-	-
933	394,714	1,641	82,110	-	-	-	-	-	-	11,777	18,217	-	-
658	275,640	1,035	51,410	-	-	-	-	-	-	-	-	-	-
1,135	474,868	1,345	67,740	-	-	-	-	-	-	-	-	-	-
2,312	964,797	3,016	136,047	-	-	-	-	-	-	164,464	262,819	-	-
2,474	1,035,840	3,176	153,730	-	-	-	-	-	-	-	-	-	-
4,446	1,858,261	6,104	305,115	-	-	-	-	-	-	-	-	-	-
9,291	3,867,363	9,668	484,330	-	-	-	-	-	-	1,728	589	-	-
1,918	803,417	2,748	137,560	-	-	-	-	-	-	-	-	-	-
1,494	624,399	1,713	85,650	-	-	-	-	-	-	-	-	-	-
3,002	1,250,236	3,565	177,710	-	-	-	-	-	-	91,986	113,412	-	-
13,127	5,484,078	13,762	619,150	-	-	-	-	-	-	899,519	1,197,735	-	-
6,276	2,603,164	8,298	394,230	-	-	-	-	-	-	34,738	47,107	-	-
1,630	678,035	1,953	57,974	-	-	-	-	-	-	-	-	-	-
1,394	583,709	1,769	53,000	-	-	-	-	-	-	-	-	-	-
537	224,970	929	22,005	-	-	-	-	-	-	-	-	-	-
471	195,638	1,184	35,460	-	-	-	-	-	-	49	102	-	-
1,947	816,785	2,745	137,845	-	-	-	-	-	-	-	-	-	-
2,936	1,223,030	4,026	135,440	-	-	-	-	-	-	441	1,943	-	-
1,247	521,243	2,474	118,490	-	-	-	-	-	-	-	-	-	-
604	248,954	1,159	26,030	-	-	-	-	-	-	-	-	-	-
943	394,590	1,529	68,330	-	-	-	-	-	-	-	-	-	-
1,601	670,715	2,474	44,905	-	-	-	-	-	-	-	-	-	-
787	322,325	1,278	48,820	-	-	-	-	-	-	-	-	-	-
7,035	2,941,735	6,719	259,510	-	-	-	-	-	-	-	-	-	-
1,031	431,750	1,309	35,996	-	-	-	-	-	-	-	-	-	-
1,846	764,239	2,457	53,980	-	-	-	-	-	-	-	-	-	-
2,562	1,070,658	2,680	59,195	-	-	-	-	-	-	-	-	-	-
1,247	526,863	1,723	41,338	-	-	-	-	-	-	-	-	-	-
1,738	733,051	1,845	39,365	-	-	-	-	-	-	97	1,455	-	-
2,180	911,790	2,809	58,377	-	-	-	-	-	-	-	-	-	-
4,320	1,842,790	1,906	50,470	-	-	-	-	-	-	-	-	-	-
2,596	1,095,690	423	88,630	2,504	273,340	134	32,411	12,639	290,837	-	-	-	-
2,856	1,195,546	321	49,855	4,228	189,742	1	200	8,094	186,212	-	-	-	-
506	213,473	103	7,600	3	182	-	-	127	188	-	-	-	-
3,578	1,501,684	838	65,510	3,988	136,918	310	5,652	3,412	6,410	-	-	-	-
13,352	5,597,432	3,928	264,560	76,037	4,037,899	324	78,277	769,944	6,471,868	-	-	-	-
3,588	1,531,920	512	36,600	5,453	1,092,659	317	142,953	44,159	1,409,238	-	-	-	-
158,718	66,200,729	191,799	8,619,834	-	-	-	-	1,940,171	2,572,482	-	-	-	-
26,476	11,135,744	6,125	512,755	92,213	5,730,740	1,086	259,493	838,375	8,364,753	-	-	-	-
185,194	77,336,473	197,924	9,132,589	92,213	5,730,740	1,086	259,493	2,778,546	10,937,235	-	-	-	-

第14-1表 都道府県、業種別診療費等諸率

－計（一般被保険者分＋退職者医療分）－

全 体

(市町村 3月～2月ベース、組合 4月～3月ベース)

	被 保 険 者 100 人 当 た り 受 診 件 数						
	診 療 費 計				調 剤	食 事 療 養 ・ 生 活 療 養	訪 問 看 護
	診 療 費 計	入 院	入 院 外	歯 科			
北海道	941.566	27.637	771.374	142.555	515.131	26.422	0.913
青森県	937.512	21.358	800.906	115.248	529.516	20.213	1.411
岩手県	1,011.914	25.363	832.394	154.157	547.444	24.271	0.928
宮城県	1,095.789	23.090	885.566	187.133	584.652	21.885	1.353
秋田県	1,009.666	25.814	844.192	139.661	596.822	24.560	0.645
山形県	1,091.771	24.180	891.095	176.496	525.823	23.203	1.361
福島県	1,022.617	23.513	840.884	158.220	528.172	22.189	1.161
茨城県	908.539	18.917	733.009	156.613	442.012	17.790	0.871
栃木県	965.943	19.500	787.038	159.405	409.518	18.346	0.666
群馬県	973.316	21.533	796.674	155.109	372.054	20.443	0.931
埼玉県	958.687	17.951	763.137	177.599	478.722	16.838	0.886
千葉県	947.512	18.143	751.218	178.150	472.361	17.132	0.905
東京都	969.069	17.218	767.186	184.666	522.086	16.155	1.451
神奈川県	992.105	18.376	795.981	177.748	559.105	17.297	1.203
新潟県	1,029.583	23.708	832.489	173.387	546.261	22.566	1.256
富山県	1,017.682	27.894	831.678	158.110	389.935	26.770	0.531
石川県	970.104	29.737	798.428	141.939	384.142	28.248	1.089
福井県	960.451	27.307	797.180	135.964	289.777	26.434	2.854
山梨県	949.935	21.031	779.414	149.491	485.957	20.024	1.192
長野県	972.792	21.371	793.342	158.079	450.551	20.382	1.440
岐阜県	1,048.855	21.366	831.529	195.960	455.241	19.874	1.179
静岡県	1,002.491	20.704	820.543	161.243	501.202	18.010	0.821
愛知県	1,050.311	18.248	833.421	198.643	430.241	17.134	1.026
三重県	1,092.735	22.855	885.663	184.217	433.712	21.680	1.442
滋賀県	996.718	21.336	799.820	175.561	447.499	20.414	2.080
京都府	1,002.592	21.630	803.470	177.491	352.440	20.492	1.705
大阪府	1,014.015	21.115	805.887	187.012	403.370	19.898	1.822
兵庫県	1,076.216	22.524	869.241	184.451	514.255	21.464	1.467
奈良県	1,033.190	21.219	824.234	187.738	385.524	20.096	1.841
和歌山県	1,056.625	22.533	874.782	159.310	325.581	21.421	1.124
鳥取県	997.722	26.671	803.329	167.722	460.689	25.187	1.135
島根県	1,094.278	31.006	902.258	161.014	526.192	29.771	1.644
岡山県	1,085.810	27.851	866.509	191.450	440.729	26.482	1.391
広島県	1,119.285	26.497	907.311	185.477	575.284	25.313	2.016
山口県	1,126.263	31.019	927.820	167.424	593.550	29.666	1.431
徳島県	1,075.494	31.805	873.920	169.769	380.923	30.590	1.817
香川県	1,073.261	29.864	875.432	167.965	484.032	28.795	0.792
愛媛県	1,048.597	27.540	855.884	165.173	376.341	26.345	2.143
高知県	1,001.116	30.369	814.509	156.238	463.573	29.301	1.752
福岡県	1,024.284	27.472	824.487	172.324	535.064	26.340	1.609
佐賀県	1,054.550	32.066	857.922	164.563	614.527	30.883	1.090
長崎県	1,087.954	33.815	879.024	175.115	549.600	32.422	1.465
熊本県	1,033.933	30.405	850.754	152.774	480.665	29.296	1.140
大分県	1,010.126	34.260	844.924	130.942	515.708	32.687	1.424
宮崎県	955.958	28.737	794.509	132.712	523.633	27.536	1.174
鹿児島県	1,012.631	34.745	835.031	142.855	521.257	33.587	1.087
沖縄県	728.000	23.134	594.014	110.852	380.650	21.864	0.889
医師	689.918	8.720	510.494	170.705	269.580	7.982	0.376
歯科医師	663.245	8.341	584.586	70.319	297.932	7.536	0.295
薬剤師	860.572	9.663	675.127	175.781	459.065	8.689	0.503
一般業種	894.654	10.957	698.797	184.900	402.443	9.947	0.446
建設関係	790.229	12.092	631.547	146.590	373.353	10.961	0.401
全国土木	759.971	8.957	603.330	147.684	355.536	8.010	0.332
市町村	1,002.137	22.312	808.138	171.686	482.608	21.121	1.278
組合	778.220	10.775	619.805	147.641	358.137	9.758	0.387
合計	984.241	21.390	793.087	169.765	472.660	20.213	1.207

第14- 1 表 都道府県、業種別診療費等諸率

－計（一般被保険者分＋退職者医療分）－

全 体

(市町村 3月～2月ベース、組合 4月～3月ベース)

	1 件 当 た り 日 数 (日)						
	診 療 費 計				調 剤	食 事 療 養 ・ 生 活 療 養	訪 問 看 護
	診 療 費 計	入 院	入 院 外	歯 科			
北海道	2.11	16.55	1.55	2.36	1.22	45.52	6.59
青森県	2.08	16.25	1.65	2.39	1.28	44.47	5.35
岩手県	2.04	17.72	1.56	2.08	1.21	49.79	5.96
宮城県	1.96	15.32	1.60	1.97	1.27	41.77	6.16
秋田県	2.04	17.61	1.54	2.22	1.24	48.97	6.73
山形県	1.98	16.50	1.60	1.92	1.24	45.52	5.63
福島県	2.02	17.02	1.56	2.20	1.24	47.10	5.08
茨城県	1.95	15.68	1.57	2.08	1.24	43.31	5.62
栃木県	2.01	16.56	1.63	2.10	1.28	45.67	6.57
群馬県	2.03	16.34	1.61	2.21	1.27	45.47	6.39
埼玉県	1.98	15.21	1.65	2.07	1.26	41.55	6.36
千葉県	1.95	15.11	1.61	2.03	1.26	41.07	6.22
東京都	1.97	14.81	1.66	2.07	1.28	40.18	6.34
神奈川県	1.96	14.47	1.65	2.06	1.26	39.12	6.05
新潟県	2.01	17.73	1.54	2.08	1.23	49.43	5.11
富山県	2.12	17.47	1.61	2.11	1.22	48.67	6.46
石川県	2.21	17.22	1.65	2.23	1.26	48.40	6.89
福井県	2.22	16.71	1.74	2.16	1.28	46.49	6.71
山梨県	2.03	16.42	1.61	2.19	1.23	45.09	6.87
長野県	1.95	15.79	1.54	2.10	1.24	43.43	5.24
岐阜県	2.01	15.45	1.70	1.88	1.31	43.48	7.06
静岡県	1.96	14.47	1.62	2.05	1.25	43.40	6.41
愛知県	1.96	14.68	1.69	1.94	1.29	39.84	7.10
三重県	2.03	16.51	1.68	1.93	1.26	46.42	6.42
滋賀県	1.98	15.73	1.61	1.98	1.25	42.81	5.99
京都府	2.10	15.40	1.75	2.04	1.30	42.42	5.52
大阪府	2.15	15.28	1.81	2.16	1.32	41.87	6.88
兵庫県	2.09	15.89	1.74	2.04	1.32	43.70	6.47
奈良県	1.98	15.26	1.63	1.99	1.26	41.75	6.00
和歌山県	2.08	17.05	1.68	2.16	1.29	47.84	9.08
鳥取県	2.13	17.29	1.64	2.06	1.29	48.32	7.34
島根県	2.14	17.72	1.62	2.04	1.28	49.29	6.81
岡山県	2.13	16.23	1.72	1.96	1.32	45.25	7.28
広島県	2.26	16.97	1.86	2.11	1.34	48.00	6.11
山口県	2.27	18.27	1.75	2.18	1.30	51.30	7.09
徳島県	2.32	19.52	1.72	2.17	1.30	55.59	7.73
香川県	2.32	17.57	1.84	2.14	1.33	49.27	7.23
愛媛県	2.23	17.57	1.76	2.11	1.33	49.39	6.39
高知県	2.25	18.31	1.68	2.12	1.26	52.18	5.55
福岡県	2.32	17.44	1.80	2.41	1.34	49.08	6.46
佐賀県	2.46	18.34	1.91	2.27	1.65	51.92	7.11
長崎県	2.36	18.49	1.80	2.08	1.32	52.44	6.13
熊本県	2.32	18.14	1.76	2.29	1.33	51.44	7.53
大分県	2.32	17.46	1.69	2.39	1.28	49.59	7.73
宮崎県	2.31	18.24	1.72	2.40	1.28	51.69	7.31
鹿児島県	2.43	19.09	1.75	2.37	1.29	54.69	7.85
沖縄県	2.18	17.28	1.59	2.23	1.23	49.42	7.37
医師	1.66	10.86	1.46	1.80	1.25	28.86	7.94
歯科医師	1.56	9.77	1.43	1.68	1.22	24.92	7.32
薬剤師	1.69	9.85	1.53	1.87	1.31	25.48	7.90
一般業種	1.74	10.50	1.55	1.95	1.25	26.99	6.85
建設関係	1.79	11.12	1.55	2.03	1.27	28.71	6.27
全国土木	1.66	9.88	1.48	1.89	1.26	25.28	5.92
市町村	2.07	16.18	1.68	2.10	1.28	44.95	6.45
組合	1.73	10.76	1.52	1.95	1.26	27.79	6.59
合計	2.05	15.97	1.67	2.09	1.28	44.28	6.45

第14-1表 都道府県、業種別診療費等諸率

－計（一般被保険者分＋退職者医療分）－

全 体

(市町村 3月～2月ベース、組合 4月～3月ベース)

	1 件 当 た り 医 療 費 (円)						
	診 療 費 計				調 剤	食 事 療 養 ・ 生 活 療 養	訪 問 看 護
	診 療 費 計	入 院	入 院 外	歯 科			
北海道	29,514	523,153	14,158	16,905	12,433	30,489	70,786
青森県	24,212	499,573	12,688	16,200	11,235	29,730	56,574
岩手県	24,582	471,797	12,673	15,306	11,655	33,538	65,453
宮城県	22,940	490,096	12,840	13,093	10,946	27,995	64,489
秋田県	25,276	498,615	12,341	15,977	12,369	32,787	75,459
山形県	23,294	495,374	12,593	12,645	11,022	30,547	61,059
福島県	24,042	492,714	12,731	14,509	11,792	31,749	54,635
茨城県	23,361	490,823	13,467	13,201	11,867	28,779	60,301
栃木県	23,734	501,625	14,112	12,782	11,045	30,705	69,067
群馬県	24,445	500,142	13,823	12,966	11,538	30,338	68,902
埼玉県	23,214	534,438	13,650	12,638	11,406	27,870	68,491
千葉県	23,286	522,512	13,693	12,895	11,192	27,378	67,214
東京都	22,413	536,985	13,157	12,893	10,806	26,925	67,565
神奈川県	22,832	535,409	13,112	13,372	10,853	26,190	63,529
新潟県	24,439	498,036	13,161	13,831	11,216	33,100	55,446
富山県	27,399	488,454	14,608	13,342	12,272	32,489	69,313
石川県	29,896	503,752	14,946	14,717	14,559	32,313	75,484
福井県	29,414	491,807	16,161	14,254	14,414	30,522	72,624
山梨県	24,172	490,940	13,496	14,167	11,921	30,296	77,903
長野県	24,526	516,429	13,617	12,775	12,125	29,025	57,983
岐阜県	23,729	496,239	14,372	11,918	11,602	29,092	76,528
静岡県	23,460	478,523	14,118	12,567	10,861	29,065	68,898
愛知県	22,272	513,560	13,820	12,600	11,134	26,601	78,151
三重県	23,854	500,801	13,972	12,190	11,242	31,134	65,541
滋賀県	24,720	540,998	13,661	12,361	12,296	28,802	65,621
京都府	26,221	546,526	15,095	13,179	13,749	28,400	59,058
大阪府	25,831	537,822	14,935	14,976	12,081	28,340	71,298
兵庫県	24,414	521,629	13,740	13,998	11,106	29,576	69,190
奈良県	25,258	533,732	15,078	12,479	11,037	27,980	62,816
和歌山県	25,383	509,332	14,960	14,168	11,803	32,102	97,341
鳥取県	27,207	516,171	13,767	13,823	12,241	32,285	79,698
島根県	27,933	510,557	13,853	13,899	12,232	33,546	73,603
岡山県	27,910	508,678	15,601	13,678	11,144	30,359	74,517
広島県	26,414	508,445	14,729	14,714	11,225	32,043	63,619
山口県	27,287	506,959	13,569	14,441	11,042	34,485	74,959
徳島県	28,177	472,145	14,617	14,804	12,210	37,133	79,525
香川県	28,532	495,792	15,183	15,032	12,554	32,725	78,236
愛媛県	27,184	486,575	15,154	12,926	11,908	32,969	66,933
高知県	28,960	494,925	14,426	14,158	12,660	34,759	56,663
福岡県	26,868	506,704	13,379	14,910	10,041	33,006	69,712
佐賀県	27,943	483,071	13,584	14,118	10,155	34,660	76,165
長崎県	27,316	465,262	13,279	13,210	11,001	34,912	65,697
熊本県	27,133	456,522	14,267	13,321	10,367	34,192	81,338
大分県	29,945	465,502	14,474	15,812	11,437	32,901	84,153
宮崎県	27,381	461,383	13,644	15,642	10,075	34,699	79,145
鹿児島県	29,640	460,019	14,405	14,012	10,005	36,563	84,446
沖縄県	30,085	496,860	14,798	14,587	10,350	33,395	80,716
医師	17,974	492,782	12,144	11,153	10,887	18,759	84,388
歯科医師	16,651	461,737	10,883	11,807	8,936	16,547	80,461
薬剤師	16,141	487,830	10,607	11,468	10,644	16,922	94,157
一般業種	18,016	522,093	11,595	12,414	9,317	18,033	77,224
建設関係	19,550	501,351	11,797	13,208	9,329	19,152	68,780
全国土木	16,259	466,517	10,569	12,198	8,497	16,737	66,022
市町村	24,861	510,100	13,850	13,631	11,307	30,117	68,764
組合	18,444	496,222	11,531	12,599	9,330	18,480	72,584
合計	24,456	509,541	13,705	13,559	11,188	29,668	68,862

第14- 1 表 都道府県、業種別診療費等諸率

－ 計（一般被保険者分＋退職者医療分）－

全 体

(市町村 3月～2月ベース、組合 4月～3月ベース)

	1 日 当 た り 医 療 費 (円)						
	診 療 費 計				調 剤	食 事 療 養 ・ 生 活 療 養	訪 問 看 護
	診 療 費 計	入 院	入 院 外	歯 科			
北海道	13,985	31,617	9,154	7,157	10,163	670	10,741
青森県	11,651	30,744	7,667	6,770	8,751	669	10,566
岩手県	12,039	26,625	8,143	7,343	9,620	674	10,978
宮城県	11,721	31,998	8,000	6,629	8,650	670	10,470
秋田県	12,376	28,322	8,030	7,193	10,014	669	11,217
山形県	11,770	30,026	7,887	6,584	8,913	671	10,838
福島県	11,912	28,942	8,135	6,602	9,511	674	10,745
茨城県	11,988	31,298	8,601	6,340	9,584	664	10,733
栃木県	11,797	30,299	8,639	6,083	8,659	672	10,513
群馬県	12,019	30,611	8,570	5,867	9,093	667	10,777
埼玉県	11,697	35,129	8,257	6,100	9,045	671	10,761
千葉県	11,949	34,572	8,500	6,342	8,855	667	10,803
東京都	11,377	36,253	7,933	6,238	8,454	670	10,661
神奈川県	11,669	37,013	7,967	6,505	8,633	669	10,506
新潟県	12,187	28,082	8,537	6,647	9,133	670	10,849
富山県	12,915	27,955	9,081	6,319	10,022	667	10,723
石川県	13,514	29,254	9,057	6,601	11,553	668	10,956
福井県	13,239	29,424	9,307	6,609	11,277	657	10,821
山梨県	11,899	29,904	8,364	6,480	9,673	672	11,339
長野県	12,596	32,708	8,821	6,080	9,804	668	11,059
岐阜県	11,779	32,109	8,447	6,346	8,833	669	10,839
静岡県	11,981	33,065	8,696	6,118	8,719	670	10,748
愛知県	11,358	34,994	8,185	6,511	8,599	668	11,008
三重県	11,753	30,334	8,336	6,307	8,894	671	10,204
滋賀県	12,513	34,398	8,494	6,253	9,827	673	10,948
京都府	12,496	35,479	8,614	6,449	10,613	669	10,699
大阪府	12,003	35,195	8,268	6,934	9,152	677	10,359
兵庫県	11,708	32,831	7,909	6,864	8,432	677	10,694
奈良県	12,782	34,978	9,242	6,281	8,777	670	10,461
和歌山県	12,205	29,869	8,910	6,553	9,117	671	10,723
鳥取県	12,790	29,862	8,407	6,703	9,467	668	10,864
島根県	13,071	28,807	8,554	6,829	9,541	681	10,801
岡山県	13,076	31,345	9,072	6,973	8,411	671	10,237
広島県	11,705	29,970	7,927	6,990	8,377	668	10,419
山口県	12,032	27,741	7,763	6,610	8,479	672	10,578
徳島県	12,166	24,191	8,506	6,823	9,401	668	10,293
香川県	12,281	28,223	8,259	7,026	9,465	664	10,816
愛媛県	12,164	27,698	8,588	6,112	8,934	668	10,478
高知県	12,844	27,034	8,576	6,677	10,027	666	10,206
福岡県	11,563	29,050	7,422	6,198	7,469	673	10,785
佐賀県	11,343	26,339	7,119	6,233	6,145	668	10,710
長崎県	11,552	25,157	7,374	6,351	8,346	666	10,712
熊本県	11,702	25,163	8,114	5,820	7,814	665	10,809
大分県	12,913	26,663	8,547	6,607	8,932	663	10,884
宮崎県	11,843	25,290	7,931	6,505	7,883	671	10,822
鹿児島県	12,191	24,100	8,234	5,923	7,783	669	10,756
沖縄県	13,782	28,752	9,333	6,533	8,401	676	10,945
医師	10,810	45,385	8,316	6,202	8,691	650	10,633
歯科医師	10,660	47,244	7,609	7,015	7,321	664	10,996
薬剤師	9,533	49,546	6,934	6,123	8,132	664	11,920
一般業種	10,351	49,705	7,495	6,358	7,426	668	11,267
建設関係	10,952	45,067	7,616	6,499	7,373	667	10,964
全国土木	9,793	47,202	7,131	6,454	6,767	662	11,154
市町村	11,997	31,519	8,263	6,480	8,829	670	10,665
組合	10,654	46,102	7,579	6,450	7,411	665	11,016
合計	11,925	31,914	8,224	6,478	8,745	670	10,674

第14-1表 都道府県、業種別診療費等諸率

－計（一般被保険者分＋退職者医療分）－

全 体

(市町村 3月～2月ベース、組合 4月～3月ベース)

	1 人 当 た り 医 療 費 (円)								
	診 療 費 計				調 剤	食事療養 ・生活療養	訪 問 看 護	療養の給付等 合 計	療養諸費合計 (実績医療費)
	診 療 費 計	入 院	入 院 外	歯 科					
北海道	277,892	144,582	109,210	24,099	64,044	8,056	646	350,638	353,697
青森県	226,991	106,699	101,621	18,671	59,490	6,009	798	293,289	295,626
岩手県	248,750	119,663	105,492	23,596	63,804	8,140	607	321,302	323,487
宮城県	251,373	113,165	113,707	24,501	63,999	6,127	873	322,371	326,119
秋田県	255,208	128,712	104,183	22,313	73,821	8,052	487	337,569	340,297
山形県	254,317	119,780	112,218	22,318	57,954	7,088	831	320,190	322,989
福島県	245,858	115,851	107,051	22,956	62,283	7,045	634	315,820	319,157
茨城県	212,243	92,850	98,718	20,675	52,453	5,120	525	270,341	273,408
栃木県	229,255	97,817	111,064	20,375	45,231	5,633	460	280,580	284,464
群馬県	237,931	107,694	110,127	20,111	42,928	6,202	641	287,702	291,317
埼玉県	222,554	95,937	104,172	22,445	54,604	4,693	607	282,458	287,665
千葉県	220,634	94,801	102,861	22,972	52,866	4,690	608	278,799	283,246
東京都	217,202	92,457	100,937	23,808	56,415	4,350	981	278,948	285,233
神奈川県	226,522	98,388	104,365	23,768	60,679	4,530	764	292,494	297,302
新潟県	251,616	118,072	109,562	23,982	61,271	7,469	697	321,053	323,939
富山県	278,832	136,247	121,490	21,095	47,853	8,697	368	335,750	341,784
石川県	290,022	149,803	119,330	20,889	55,927	9,128	822	355,899	360,345
福井県	282,507	134,298	128,830	19,380	41,769	8,068	2,073	334,417	338,029
山梨県	229,615	103,247	105,190	21,178	57,929	6,066	929	294,539	298,777
長野県	238,587	110,364	108,029	20,194	54,629	5,916	835	299,967	303,819
岐阜県	248,884	106,025	119,504	23,354	52,816	5,782	902	308,384	313,620
静岡県	235,182	99,073	115,846	20,263	54,435	5,235	566	295,417	298,818
愛知県	233,925	93,713	115,182	25,030	47,903	4,558	802	287,187	292,079
三重県	260,660	114,459	123,745	22,456	48,760	6,750	945	317,115	320,469
滋賀県	246,391	115,426	109,264	21,701	55,023	5,880	1,365	308,660	312,211
京都府	262,892	118,214	121,287	23,391	48,457	5,820	1,007	318,176	325,233
大阪府	261,931	113,563	120,361	28,007	48,731	5,639	1,299	317,601	329,224
兵庫県	262,747	117,494	119,433	25,820	57,111	6,348	1,015	327,221	332,525
奈良県	260,960	113,252	124,280	23,428	42,551	5,623	1,156	310,290	316,103
和歌山県	268,207	114,767	130,870	22,571	38,428	6,877	1,094	314,606	321,692
鳥取県	271,448	137,667	110,597	23,184	56,392	8,131	905	336,876	338,265
島根県	305,669	158,302	124,988	22,380	64,363	9,987	1,210	381,229	383,023
岡山県	303,048	141,674	135,187	26,187	49,115	8,040	1,036	361,239	364,296
広島県	295,649	134,724	133,634	27,291	64,577	8,111	1,282	369,620	373,288
山口県	307,328	157,256	125,894	24,177	65,542	10,230	1,073	384,172	387,180
徳島県	303,042	150,166	127,742	25,133	46,512	11,359	1,445	362,358	367,196
香川県	306,225	148,062	132,914	25,249	60,766	9,423	619	377,033	381,664
愛媛県	285,054	134,003	129,701	21,350	44,815	8,686	1,434	339,989	342,563
高知県	289,922	150,305	117,497	22,120	58,688	10,185	993	359,788	363,076
福岡県	275,205	139,203	110,309	25,693	53,727	8,694	1,122	338,747	343,734
佐賀県	294,676	154,902	116,541	23,233	62,403	10,704	830	368,613	372,102
長崎県	297,183	157,328	116,721	23,133	60,463	11,319	962	369,927	374,159
熊本県	280,536	138,807	121,379	20,351	49,832	10,017	927	341,312	344,013
大分県	302,480	159,480	122,296	20,704	58,981	10,754	1,198	373,414	376,407
宮崎県	261,749	132,586	108,405	20,759	52,753	9,555	929	324,987	328,134
鹿児島県	300,142	159,835	120,290	20,017	52,153	12,280	918	365,494	369,295
沖縄県	219,016	114,945	87,902	16,169	39,398	7,301	718	266,434	268,473
医師	124,003	42,969	61,996	19,038	29,350	1,497	318	155,167	157,806
歯科医師	110,437	38,513	63,622	8,303	26,623	1,247	237	138,545	141,398
薬剤師	138,908	47,141	71,609	20,158	48,862	1,470	474	189,714	192,815
一般業種	161,183	57,206	81,023	22,954	37,496	1,794	345	200,817	206,903
建設関係	154,491	60,625	74,503	19,362	34,832	2,099	276	191,698	195,317
全国土木	123,566	41,785	63,766	18,015	30,209	1,341	219	155,336	158,026
市町村	249,142	113,813	111,926	23,403	54,570	6,361	879	310,952	315,856
組合	143,533	53,466	71,467	18,601	33,413	1,803	281	179,030	182,649
合計	240,701	108,990	108,692	23,019	52,880	5,997	831	300,409	305,210

第14-1表 都道府県、業種別診療費等諸率

—一般被保険者分—

全 体

(市町村 3月～2月ベース、組合 4月～3月ベース)

	1 件 当 た り 日 数 (日)						
	診 療 費 計				調 剤	食 事 療 養 ・ 生 活 療 養	訪 問 看 護
	診 療 費 計	入 院	入 院 外	歯 科			
北海道	2.11	16.63	1.55	2.36	1.22	46.21	6.54
青森県	2.09	16.39	1.66	2.39	1.29	44.84	5.16
岩手県	2.05	17.87	1.56	2.08	1.21	50.33	6.13
宮城県	1.96	15.40	1.61	1.97	1.27	42.02	6.15
秋田県	2.06	17.75	1.54	2.22	1.24	49.53	6.89
山形県	2.00	16.75	1.60	1.92	1.24	46.21	5.51
福島県	2.03	17.16	1.57	2.19	1.24	47.75	5.03
茨城県	1.95	15.83	1.57	2.08	1.24	43.61	5.55
栃木県	2.02	16.71	1.63	2.10	1.28	46.53	6.56
群馬県	2.04	16.47	1.61	2.21	1.27	45.94	6.34
埼玉県	1.99	15.28	1.65	2.07	1.26	41.81	6.31
千葉県	1.95	15.20	1.61	2.03	1.27	41.40	6.20
東京都	1.97	14.86	1.66	2.07	1.28	40.37	6.33
神奈川県	1.96	14.52	1.65	2.05	1.26	39.44	6.02
新潟県	2.02	17.89	1.54	2.08	1.23	49.97	5.04
富山県	2.14	17.68	1.61	2.11	1.23	49.43	6.13
石川県	2.23	17.42	1.65	2.22	1.26	49.12	6.67
福井県	2.24	16.95	1.74	2.15	1.28	47.34	6.52
山梨県	2.04	16.54	1.62	2.18	1.24	45.58	6.86
長野県	1.95	15.93	1.54	2.10	1.24	44.04	5.15
岐阜県	2.02	15.56	1.70	1.88	1.32	43.92	7.01
静岡県	1.96	14.50	1.62	2.05	1.25	43.85	6.34
愛知県	1.96	14.70	1.69	1.93	1.30	39.97	7.00
三重県	2.04	16.68	1.68	1.93	1.27	47.04	6.40
滋賀県	1.98	15.96	1.61	1.98	1.25	43.23	5.97
京都府	2.10	15.49	1.76	2.04	1.30	42.83	5.49
大阪府	2.16	15.32	1.81	2.16	1.32	42.03	6.85
兵庫県	2.09	15.98	1.74	2.04	1.32	44.15	6.40
奈良県	1.98	15.35	1.63	1.99	1.26	42.09	5.94
和歌山県	2.09	17.22	1.68	2.16	1.30	48.49	9.12
鳥取県	2.14	17.44	1.64	2.06	1.30	48.85	7.26
島根県	2.16	17.95	1.63	2.04	1.29	49.98	6.83
岡山県	2.15	16.39	1.73	1.96	1.33	45.81	7.21
広島県	2.27	17.11	1.86	2.10	1.34	47.98	6.07
山口県	2.28	18.41	1.75	2.18	1.31	51.79	7.11
徳島県	2.34	19.79	1.72	2.17	1.30	56.48	7.71
香川県	2.34	17.70	1.85	2.14	1.33	49.75	7.21
愛媛県	2.25	17.71	1.77	2.11	1.34	50.02	6.35
高知県	2.27	18.48	1.68	2.12	1.26	52.85	5.58
福岡県	2.33	17.54	1.81	2.40	1.35	49.45	6.43
佐賀県	2.48	18.49	1.91	2.26	1.67	52.37	7.01
長崎県	2.39	18.67	1.81	2.08	1.32	53.03	6.13
熊本県	2.34	18.30	1.76	2.29	1.33	52.00	7.45
大分県	2.33	17.69	1.70	2.39	1.28	50.27	7.74
宮崎県	2.33	18.42	1.73	2.40	1.28	52.31	7.20
鹿児島県	2.45	19.27	1.75	2.36	1.29	55.28	7.82
沖縄県	2.19	17.39	1.59	2.23	1.24	49.89	7.39
医師	1.66	10.86	1.46	1.80	1.25	28.86	7.94
歯科医師	1.56	9.77	1.43	1.68	1.22	24.92	7.32
薬剤師	1.69	9.85	1.53	1.87	1.31	25.48	7.90
一般業種	1.74	10.50	1.55	1.95	1.25	26.99	6.85
建設関係	1.79	11.12	1.55	2.03	1.27	28.71	6.27
全国土木	1.66	9.88	1.48	1.89	1.26	25.28	5.92
市町村	2.08	16.29	1.68	2.10	1.28	45.35	6.41
組合	1.73	10.76	1.52	1.95	1.26	27.79	6.59
合計	2.05	16.05	1.67	2.09	1.28	44.63	6.41

第14- 1 表 都道府県、業種別診療費等諸率

—一般被保険者分—

全 体

(市町村 3月～2月ベース、組合 4月～3月ベース)

	1 件 当 た り 医 療 費 (円)						
	診 療 費 計				調 剤	食 事 療 養 ・ 生 活 療 養	訪 問 看 護
	診 療 費 計	入 院	入 院 外	歯 科			
北海道	29,322	519,369	13,955	16,903	12,364	30,921	70,142
青森県	24,168	496,442	12,569	16,192	11,205	30,026	53,058
岩手県	24,620	468,078	12,554	15,305	11,628	33,902	67,448
宮城県	22,872	488,162	12,754	13,101	10,904	28,172	64,452
秋田県	25,415	495,031	12,299	15,978	12,352	33,146	77,152
山形県	23,327	491,801	12,475	12,662	10,988	31,016	59,863
福島県	24,075	488,941	12,626	14,489	11,753	32,120	54,179
茨城県	23,238	488,545	13,290	13,200	11,808	28,959	59,660
栃木県	23,677	498,014	13,935	12,779	10,994	31,282	68,936
群馬県	24,329	496,820	13,663	12,956	11,487	30,620	68,478
埼玉県	23,124	531,778	13,541	12,654	11,364	28,039	67,763
千葉県	23,238	520,690	13,596	12,906	11,146	27,579	67,029
東京都	22,282	534,145	13,051	12,902	10,757	27,024	67,544
神奈川県	22,737	533,132	13,016	13,373	10,808	26,386	63,334
新潟県	24,452	495,031	13,006	13,833	11,199	33,458	54,466
富山県	27,419	483,949	14,448	13,337	12,170	32,976	65,309
石川県	29,894	500,270	14,778	14,688	14,484	32,770	69,946
福井県	29,347	485,762	15,976	14,206	14,366	31,054	69,977
山梨県	24,145	488,896	13,416	14,181	11,896	30,603	78,004
長野県	24,480	512,741	13,454	12,772	12,099	29,412	57,037
岐阜県	23,593	492,780	14,205	11,928	11,562	29,377	76,078
静岡県	23,432	473,463	13,998	12,562	10,836	29,354	68,205
愛知県	22,035	510,059	13,610	12,613	11,045	26,683	76,604
三重県	23,849	497,575	13,815	12,215	11,229	31,523	65,307
滋賀県	24,642	542,423	13,431	12,368	12,187	29,083	65,505
京都府	26,116	543,752	14,973	13,187	13,685	28,621	58,642
大阪府	25,717	535,360	14,819	15,001	12,020	28,441	70,894
兵庫県	24,298	518,167	13,608	13,993	11,059	29,816	68,607
奈良県	25,160	531,215	14,923	12,498	10,979	28,199	62,371
和歌山県	25,402	507,511	14,823	14,187	11,745	32,521	96,968
鳥取県	27,202	512,358	13,620	13,788	12,214	32,627	77,748
島根県	28,169	507,737	13,755	13,898	12,215	34,038	75,571
岡山県	27,914	505,867	15,493	13,693	11,122	30,723	73,909
広島県	26,278	505,146	14,528	14,747	11,166	32,385	63,064
山口県	27,205	503,760	13,415	14,453	10,995	34,811	75,464
徳島県	28,251	467,798	14,400	14,830	12,185	37,695	79,100
香川県	28,604	491,235	15,093	15,040	12,501	33,033	78,396
愛媛県	27,127	481,899	15,040	12,924	11,820	33,363	66,519
高知県	29,075	491,802	14,292	14,164	12,592	35,161	56,887
福岡県	26,711	503,067	13,219	14,934	9,980	33,241	69,430
佐賀県	27,939	481,128	13,412	14,118	10,124	35,016	74,994
長崎県	27,399	462,569	13,174	13,189	10,977	35,310	65,647
熊本県	27,229	455,101	14,169	13,342	10,340	34,563	80,090
大分県	29,875	461,901	14,336	15,814	11,395	33,324	84,403
宮崎県	27,420	458,002	13,546	15,657	10,050	35,119	78,060
鹿児島県	29,799	458,124	14,345	14,001	9,979	36,942	83,418
沖縄県	30,183	494,241	14,707	14,590	10,308	33,693	80,880
医師	17,974	492,782	12,144	11,153	10,887	18,759	84,388
歯科医師	16,651	461,737	10,883	11,807	8,936	16,547	80,461
薬剤師	16,141	487,830	10,607	11,468	10,644	16,922	94,157
一般業種	18,016	522,093	11,595	12,414	9,317	18,033	77,224
建設関係	19,550	501,351	11,797	13,208	9,329	19,152	68,780
全国土木	16,259	466,517	10,569	12,198	8,497	16,737	66,022
市町村	24,768	507,157	13,715	13,636	11,255	30,379	68,248
組合	18,444	496,222	11,531	12,599	9,330	18,480	72,584
合計	24,341	506,688	13,569	13,559	11,130	29,890	68,368

第14- 1 表 都道府県、業種別診療費等諸率

— 一般被保険者分 —

全 体

(市町村 3月～2月ベース、組合 4月～3月ベース)

	1 日 当 た り 医 療 費 (円)						
	診 療 費 計				調 剤	食 事 療 養 ・ 生 活 療 養	訪 問 看 護
	診 療 費 計	入 院	入 院 外	歯 科			
北海道	13,874	31,228	9,031	7,165	10,095	669	10,720
青森県	11,579	30,291	7,582	6,773	8,706	670	10,289
岩手県	11,987	26,187	8,062	7,348	9,582	674	10,997
宮城県	11,665	31,702	7,941	6,636	8,603	670	10,483
秋田県	12,349	27,890	7,979	7,204	9,979	669	11,201
山形県	11,688	29,360	7,787	6,582	8,850	671	10,855
福島県	11,864	28,492	8,057	6,604	9,458	673	10,763
茨城県	11,897	30,869	8,485	6,349	9,523	664	10,741
栃木県	11,724	29,802	8,529	6,088	8,603	672	10,502
群馬県	11,929	30,157	8,464	5,874	9,035	666	10,793
埼玉県	11,640	34,802	8,191	6,112	9,004	671	10,732
千葉県	11,899	34,259	8,434	6,345	8,797	666	10,809
東京都	11,307	35,947	7,868	6,246	8,411	669	10,668
神奈川県	11,607	36,717	7,902	6,510	8,611	669	10,514
新潟県	12,120	27,667	8,419	6,658	9,105	670	10,810
富山県	12,816	27,368	8,956	6,323	9,910	667	10,661
石川県	13,419	28,713	8,939	6,606	11,473	667	10,493
福井県	13,117	28,655	9,189	6,617	11,211	656	10,738
山梨県	11,850	29,553	8,307	6,492	9,631	671	11,379
長野県	12,531	32,186	8,721	6,083	9,745	668	11,085
岐阜県	11,682	31,665	8,340	6,357	8,775	669	10,850
静岡県	11,963	32,653	8,649	6,124	8,682	669	10,750
愛知県	11,244	34,691	8,065	6,523	8,520	668	10,943
三重県	11,696	29,824	8,240	6,319	8,867	670	10,196
滋賀県	12,429	33,985	8,348	6,255	9,721	673	10,977
京都府	12,410	35,099	8,523	6,460	10,521	668	10,689
大阪府	11,930	34,950	8,191	6,946	9,094	677	10,352
兵庫県	11,621	32,425	7,821	6,866	8,372	675	10,714
奈良県	12,713	34,609	9,150	6,291	8,737	670	10,502
和歌山県	12,163	29,471	8,824	6,572	9,063	671	10,628
鳥取県	12,722	29,383	8,311	6,697	9,418	668	10,708
島根県	13,017	28,292	8,441	6,827	9,489	681	11,058
岡山県	12,999	30,858	8,980	6,987	8,367	671	10,250
広島県	11,591	29,530	7,794	7,012	8,312	675	10,397
山口県	11,926	27,361	7,644	6,623	8,423	672	10,611
徳島県	12,066	23,635	8,362	6,841	9,346	667	10,266
香川県	12,211	27,748	8,170	7,037	9,385	664	10,874
愛媛県	12,073	27,214	8,499	6,121	8,816	667	10,472
高知県	12,796	26,613	8,484	6,687	9,969	665	10,200
福岡県	11,464	28,682	7,322	6,212	7,408	672	10,801
佐賀県	11,280	26,015	7,017	6,242	6,053	669	10,696
長崎県	11,483	24,782	7,281	6,339	8,303	666	10,706
熊本県	11,659	24,870	8,032	5,829	7,770	665	10,748
大分県	12,798	26,114	8,447	6,629	8,877	663	10,908
宮崎県	11,766	24,858	7,845	6,515	7,840	671	10,847
鹿児島県	12,155	23,779	8,176	5,927	7,742	668	10,672
沖縄県	13,753	28,422	9,272	6,544	8,343	675	10,947
医師	10,810	45,385	8,316	6,202	8,691	650	10,633
歯科医師	10,660	47,244	7,609	7,015	7,321	664	10,996
薬剤師	9,533	49,546	6,934	6,123	8,132	664	11,920
一般業種	10,351	49,705	7,495	6,358	7,426	668	11,267
建設関係	10,952	45,067	7,616	6,499	7,373	667	10,964
全国土木	9,793	47,202	7,131	6,454	6,767	662	11,154
市町村	11,920	31,141	8,174	6,488	8,773	670	10,653
組合	10,654	46,102	7,579	6,450	7,411	665	11,016
合計	11,848	31,570	8,138	6,485	8,686	670	10,663

第14- 1 表 都道府県、業種別診療費等諸率

－退職者医療分（退職被保険者、被扶養者）－

全 体

(3月～2月ベース)

	1 件 当 た り 日 数 (日)						
	診 療 費 計				調 剤	食 事 療 養	訪 問 看 護
	診 療 費 計	入 院	入 院 外	歯 科			
北 海 道	2.07	15.24	1.57	2.40	1.20	36.13	7.06
青 森 県	1.97	14.20	1.62	2.42	1.24	39.08	8.96
岩 手 県	1.92	15.62	1.55	2.10	1.19	42.54	4.75
宮 城 県	1.90	13.85	1.59	1.99	1.23	37.14	6.37
秋 田 県	1.88	15.71	1.49	2.25	1.21	41.61	4.71
山 形 県	1.83	13.80	1.55	1.89	1.19	38.11	6.98
福 島 県	1.90	15.14	1.54	2.24	1.21	38.56	5.61
茨 城 県	1.89	13.53	1.56	2.12	1.21	38.55	6.36
栃 木 県	1.92	14.27	1.63	2.12	1.25	34.14	6.61
群 馬 県	1.96	14.41	1.60	2.26	1.24	38.62	6.87
埼 玉 県	1.95	14.14	1.65	2.09	1.24	37.43	7.04
千 葉 県	1.88	13.56	1.59	2.02	1.21	35.12	6.53
東 京 都	1.96	13.92	1.65	2.09	1.26	36.49	6.45
神 奈 川 県	1.92	13.46	1.62	2.08	1.29	33.48	6.40
新 潟 県	1.87	15.54	1.51	2.12	1.21	41.97	5.80
富 山 県	1.97	15.32	1.57	2.13	1.20	40.95	7.97
石 川 県	2.06	14.85	1.62	2.29	1.24	40.09	9.68
福 井 県	2.10	14.49	1.72	2.23	1.25	38.54	8.26
山 梨 県	1.95	14.41	1.59	2.21	1.19	37.39	7.10
長 野 県	1.89	14.26	1.55	2.11	1.19	37.03	6.05
岐 阜 県	1.95	13.93	1.68	1.90	1.26	37.43	7.61
静 岡 県	1.95	14.06	1.68	2.08	1.22	37.25	7.14
愛 知 県	1.98	14.32	1.70	1.96	1.27	38.04	8.02
三 重 県	1.93	14.19	1.67	1.93	1.24	38.17	6.65
滋 賀 県	1.91	13.41	1.60	1.97	1.23	38.32	6.20
京 都 府	2.02	14.17	1.69	2.07	1.22	36.62	5.94
大 阪 府	2.10	14.66	1.76	2.16	1.29	39.16	7.34
兵 庫 県	2.01	14.54	1.70	2.06	1.26	37.19	7.22
奈 良 県	1.93	13.71	1.64	1.99	1.27	35.86	6.94
和 歌 山 県	1.97	14.41	1.67	2.20	1.28	37.63	8.51
鳥 取 県	2.02	15.48	1.62	2.09	1.26	42.11	8.30
島 根 県	1.91	15.21	1.53	2.03	1.24	41.51	6.63
岡 山 県	2.00	14.19	1.66	1.98	1.28	38.37	8.03
広 島 県	2.14	15.22	1.79	2.13	1.30	48.16	6.52
山 口 県	2.13	16.70	1.67	2.21	1.27	45.53	6.84
徳 島 県	2.07	15.73	1.68	2.19	1.25	42.98	7.97
香 川 県	2.14	15.98	1.75	2.16	1.27	43.71	7.44
愛 媛 県	2.09	15.53	1.70	2.15	1.24	40.56	6.98
高 知 県	2.07	15.87	1.65	2.14	1.26	42.78	5.11
福 岡 県	2.24	16.01	1.76	2.43	1.31	43.60	6.90
佐 賀 県	2.30	16.06	1.87	2.30	1.40	45.29	9.08
長 崎 県	2.12	15.98	1.70	2.07	1.27	43.74	6.15
熊 本 県	2.10	15.44	1.68	2.29	1.27	41.79	8.36
大 分 県	2.14	14.49	1.65	2.47	1.25	40.60	7.66
宮 崎 県	2.11	15.75	1.65	2.42	1.23	43.06	8.54
鹿 児 島 県	2.14	15.62	1.68	2.41	1.24	43.21	8.48
沖 縄 県	1.99	14.78	1.57	2.28	1.18	38.87	7.07
市 町 村	2.00	14.66	1.65	2.13	1.25	39.00	6.96

第14-1表 都道府県、業種別診療費等諸率

－退職者医療分（退職被保険者、被扶養者）－

全 体

(3月～2月ベース)

	1 件 当 た り 医 療 費 (円)						
	診 療 費 計				調 剤	食 事 療 養	訪 問 看 護
	診 療 費 計	入 院	入 院 外	歯 科			
北 海 道	32,195	581,091	17,018	16,930	13,404	24,618	77,150
青 森 県	24,760	545,518	14,168	16,302	11,611	25,402	120,842
岩 手 県	24,181	522,327	13,935	15,317	11,939	28,594	51,264
宮 城 県	24,074	524,664	14,263	12,956	11,659	24,805	65,161
秋 田 県	23,882	545,822	12,763	15,964	12,538	28,011	54,153
山 形 県	23,009	533,540	13,630	12,506	11,328	25,496	74,569
福 島 県	23,684	544,746	13,857	14,714	12,210	26,847	59,330
茨 城 県	25,010	524,797	15,875	13,215	12,673	25,913	67,774
栃 木 県	24,395	554,873	16,192	12,818	11,647	22,966	70,047
群 馬 県	25,911	547,301	15,863	13,085	12,192	26,285	73,046
埼 玉 県	24,579	577,522	15,309	12,409	12,068	25,141	78,230
千 葉 県	24,059	555,791	15,287	12,719	11,951	23,666	70,071
東 京 都	24,889	590,663	15,165	12,729	11,729	25,028	67,932
神 奈 川 県	24,508	577,158	14,796	13,357	11,650	22,724	66,534
新 潟 県	24,299	539,789	14,857	13,819	11,411	28,133	64,808
富 山 県	27,233	534,527	15,940	13,379	13,100	27,534	87,144
石 川 県	29,912	544,248	16,556	14,988	15,268	27,043	144,469
福 井 県	29,932	548,179	17,590	14,618	14,777	25,580	93,675
山 梨 県	24,542	523,516	14,626	13,977	12,264	25,502	76,400
長 野 県	24,944	556,214	15,113	12,800	12,364	24,990	65,791
岐 阜 県	25,492	545,235	16,557	11,798	12,119	25,143	81,597
静 岡 県	23,779	554,177	15,511	12,619	11,151	25,117	76,609
愛 知 県	25,450	559,660	16,675	12,438	12,346	25,520	92,518
三 重 県	23,906	543,819	15,646	11,944	11,387	25,948	68,464
滋 賀 県	25,446	526,851	15,819	12,295	13,326	25,777	66,543
京 都 府	27,607	585,599	16,734	13,071	14,602	25,288	64,215
大 阪 府	27,686	579,635	16,853	14,598	13,081	26,626	76,668
兵 庫 県	25,972	572,367	15,517	14,068	11,743	26,099	75,775
奈 良 県	26,743	576,821	17,460	12,209	11,996	24,239	69,139
和 歌 山 県	25,153	537,942	16,674	13,946	12,534	25,494	101,966
鳥 取 県	27,250	561,558	15,227	14,140	12,504	28,225	104,516
島 根 県	25,958	542,409	14,683	13,910	12,374	27,980	54,907
岡 山 県	27,868	543,373	16,761	13,539	11,377	25,864	81,109
広 島 県	27,928	549,337	16,991	14,379	11,898	27,810	69,237
山 口 県	28,135	543,895	15,167	14,327	11,540	30,687	69,986
徳 島 県	27,455	531,980	16,739	14,568	12,461	29,208	84,557
香 川 県	27,866	548,829	16,027	14,965	13,051	29,144	76,889
愛 媛 県	27,874	554,388	16,554	12,945	12,962	27,464	73,709
高 知 県	27,736	539,113	15,857	14,100	13,394	29,131	52,712
福 岡 県	29,024	560,493	15,591	14,591	10,898	29,547	73,233
佐 賀 県	27,998	511,898	15,704	14,119	10,530	29,388	99,239
長 崎 県	26,360	504,859	14,495	13,428	11,286	29,082	66,363
熊 本 県	25,868	480,946	15,579	13,063	10,719	27,804	95,468
大 分 県	30,723	512,213	16,031	15,785	11,908	27,242	81,372
宮 崎 県	26,944	507,955	14,732	15,486	10,346	28,881	90,505
鹿 児 島 県	27,383	496,856	15,255	14,169	10,373	29,149	103,018
沖 縄 県	28,477	557,087	16,285	14,537	11,038	26,690	77,015
市 町 村	26,102	554,173	15,667	13,566	12,026	26,248	75,132

第14-1表 都道府県、業種別診療費等諸率

－退職者医療分（退職被保険者、被扶養者）－

全 体

(3月～2月ベース)

	1 日 当 た り 医 療 費 (円)						
	診 療 費 計				調 剤	食 事 療 養	訪 問 看 護
	診 療 費 計	入 院	入 院 外	歯 科			
北 海 道	15,566	38,122	10,874	7,058	11,135	681	10,929
青 森 県	12,597	38,422	8,747	6,745	9,334	650	13,483
岩 手 県	12,622	33,431	9,013	7,297	10,025	672	10,798
宮 城 県	12,689	37,882	8,986	6,522	9,463	668	10,233
秋 田 県	12,676	34,742	8,565	7,088	10,375	673	11,507
山 形 県	12,548	38,658	8,799	6,602	9,500	669	10,685
福 島 県	12,459	35,971	8,990	6,581	10,096	696	10,582
茨 城 県	13,254	38,797	10,178	6,227	10,442	672	10,649
栃 木 県	12,696	38,891	9,935	6,032	9,336	673	10,596
群 馬 県	13,195	37,978	9,922	5,786	9,856	681	10,634
埼 玉 県	12,574	40,851	9,271	5,925	9,694	672	11,108
千 葉 県	12,790	40,980	9,618	6,292	9,864	674	10,727
東 京 都	12,716	42,426	9,172	6,097	9,286	686	10,531
神 奈 川 県	12,788	42,877	9,137	6,410	9,012	679	10,392
新 潟 県	12,972	34,731	9,859	6,531	9,459	670	11,172
富 山 県	13,796	34,883	10,152	6,290	10,952	672	10,933
石 川 県	14,504	36,644	10,217	6,559	12,330	675	14,927
福 井 県	14,245	37,819	10,232	6,550	11,780	664	11,341
山 梨 県	12,615	36,334	9,183	6,323	10,285	682	10,761
長 野 県	13,208	38,999	9,737	6,055	10,364	675	10,875
岐 阜 県	13,069	39,127	9,872	6,208	9,617	672	10,724
静 岡 県	12,191	39,417	9,224	6,053	9,146	674	10,731
愛 知 県	12,882	39,094	9,796	6,360	9,687	671	11,536
三 重 県	12,392	38,320	9,359	6,194	9,201	680	10,295
滋 賀 県	13,325	39,291	9,860	6,234	10,851	673	10,727
京 都 府	13,681	41,322	9,878	6,323	11,922	691	10,810
大 阪 府	13,211	39,548	9,586	6,756	10,138	680	10,443
兵 庫 県	12,919	39,370	9,131	6,843	9,288	702	10,494
奈 良 県	13,863	42,062	10,649	6,123	9,435	676	9,960
和 歌 山 県	12,757	37,344	9,989	6,336	9,803	678	11,980
鳥 取 県	13,493	36,281	9,373	6,761	9,960	670	12,595
島 根 県	13,588	35,660	9,567	6,842	10,009	674	8,279
岡 山 県	13,950	38,295	10,105	6,847	8,895	674	10,107
広 島 県	13,058	36,096	9,485	6,763	9,135	577	10,623
山 口 県	13,196	32,569	9,062	6,482	9,080	674	10,238
徳 島 県	13,262	33,813	9,942	6,660	9,970	680	10,609
香 川 県	12,994	34,340	9,135	6,939	10,245	667	10,337
愛 媛 県	13,356	35,694	9,724	6,015	10,453	677	10,561
高 知 県	13,401	33,961	9,583	6,575	10,660	681	10,309
福 岡 県	12,972	35,008	8,838	6,007	8,346	678	10,608
佐 賀 県	12,161	31,866	8,396	6,134	7,507	649	10,924
長 崎 県	12,434	31,592	8,513	6,474	8,861	665	10,797
熊 本 県	12,334	31,141	9,247	5,702	8,409	665	11,426
大 分 県	14,324	35,345	9,698	6,378	9,558	671	10,616
宮 崎 県	12,781	32,256	8,941	6,405	8,386	671	10,600
鹿 児 島 県	12,785	31,801	9,090	5,878	8,385	675	12,154
沖 縄 県	14,312	37,700	10,341	6,369	9,373	687	10,896
市 町 村	13,070	37,808	9,487	6,383	9,619	673	10,796

第14-1表 都道府県、業種別診療費等諸率

－退職者医療分（退職被保険者）－

全 体

(3月～2月ベース)

	1 件 当 た り 日 数 (日)						
	診 療 費 計				調 剤	食 事 療 養	訪 問 看 護
	診 療 費 計	入 院	入 院 外	歯 科			
北 海 道	2.12	15.31	1.58	2.43	1.20	36.90	7.21
青 森 県	1.98	14.05	1.62	2.42	1.24	38.50	10.66
岩 手 県	1.90	14.38	1.56	2.12	1.19	38.79	5.02
宮 城 県	1.91	13.36	1.59	2.01	1.23	35.57	6.07
秋 田 県	1.88	15.16	1.50	2.27	1.21	39.70	4.14
山 形 県	1.81	13.08	1.54	1.89	1.19	35.53	6.36
福 島 県	1.89	14.39	1.54	2.25	1.20	36.77	6.17
茨 城 県	1.89	12.75	1.56	2.16	1.21	36.49	6.72
栃 木 県	1.94	13.87	1.63	2.15	1.24	33.73	6.35
群 馬 県	1.97	13.44	1.61	2.28	1.24	35.69	6.75
埼 玉 県	1.98	13.71	1.66	2.12	1.25	36.26	7.40
千 葉 県	1.91	13.21	1.60	2.06	1.21	33.68	6.61
東 京 都	1.99	13.67	1.66	2.11	1.26	35.60	6.54
神 奈 川 県	1.95	13.09	1.63	2.11	1.32	31.91	6.60
新 潟 県	1.87	14.91	1.51	2.13	1.20	39.90	5.99
富 山 県	1.98	15.13	1.57	2.14	1.19	40.13	7.68
石 川 県	2.08	14.97	1.61	2.30	1.23	40.44	10.83
福 井 県	2.11	14.04	1.73	2.23	1.25	37.49	8.90
山 梨 県	1.96	14.21	1.60	2.24	1.19	36.64	6.65
長 野 県	1.87	13.79	1.52	2.13	1.19	35.83	6.05
岐 阜 県	1.97	13.31	1.69	1.92	1.25	35.26	7.74
静 岡 県	1.98	13.54	1.71	2.11	1.22	35.28	7.54
愛 知 県	1.99	13.66	1.71	1.98	1.27	35.93	8.81
三 重 県	1.93	13.67	1.67	1.94	1.23	36.77	7.15
滋 賀 県	1.92	13.23	1.61	1.99	1.22	37.15	6.48
京 都 府	2.06	13.89	1.72	2.09	1.21	35.41	6.50
大 阪 府	2.14	14.50	1.78	2.19	1.30	38.44	7.64
兵 庫 県	2.06	14.28	1.73	2.09	1.26	36.14	7.73
奈 良 県	1.98	13.44	1.67	2.03	1.27	35.06	6.65
和 歌 山 県	2.00	13.96	1.69	2.22	1.28	35.93	11.17
鳥 取 県	2.02	14.82	1.62	2.11	1.25	40.03	8.34
島 根 県	1.90	14.77	1.53	2.05	1.23	40.14	6.24
岡 山 県	2.05	14.26	1.68	2.00	1.28	38.67	7.99
広 島 県	2.17	14.87	1.80	2.16	1.30	48.86	6.94
山 口 県	2.15	16.22	1.68	2.25	1.27	43.85	7.55
徳 島 県	2.06	15.00	1.69	2.20	1.24	40.62	8.66
香 川 県	2.16	15.51	1.77	2.18	1.27	42.39	7.59
愛 媛 県	2.09	14.80	1.70	2.16	1.24	38.35	7.84
高 知 県	2.08	15.67	1.66	2.16	1.26	42.03	5.36
福 岡 県	2.28	15.98	1.78	2.46	1.29	43.48	7.10
佐 賀 県	2.28	15.25	1.87	2.32	1.33	40.70	10.36
長 崎 県	2.13	15.47	1.70	2.09	1.27	42.02	6.25
熊 本 県	2.09	14.71	1.70	2.31	1.27	39.40	8.60
大 分 県	2.16	14.19	1.66	2.49	1.24	39.32	8.58
宮 崎 県	2.11	15.46	1.64	2.44	1.23	42.04	8.78
鹿 児 島 県	2.16	15.32	1.69	2.43	1.23	42.28	9.47
沖 縄 県	1.94	13.61	1.56	2.30	1.17	34.32	5.53
市 町 村	2.02	14.27	1.66	2.15	1.25	37.80	7.26

第14-1表 都道府県、業種別診療費等諸率

－退職者医療分（退職被保険者）－

全 体

(3月～2月ベース)

	1 件 当 た り 医 療 費 (円)						
	診 療 費 計				調 剤	食 事 療 養	訪 問 看 護
	診 療 費 計	入 院	入 院 外	歯 科			
北 海 道	35,031	588,475	17,917	17,264	13,948	25,210	81,726
青 森 県	26,268	555,510	14,615	16,389	11,778	25,158	151,532
岩 手 県	24,868	527,810	14,380	15,365	12,158	26,129	53,811
宮 城 県	25,407	535,030	14,677	13,127	12,137	23,843	62,534
秋 田 県	24,492	552,795	13,119	16,114	12,808	26,813	48,015
山 形 県	23,411	544,883	13,615	12,543	11,453	24,132	68,394
福 島 県	23,961	557,636	13,827	14,895	12,278	25,782	63,704
茨 城 県	26,425	532,042	16,347	13,548	13,068	24,681	72,181
栃 木 県	25,708	563,227	16,663	13,126	11,859	22,819	71,763
群 馬 県	27,705	564,363	16,781	13,319	12,591	24,329	72,258
埼 玉 県	26,270	588,269	16,001	12,630	12,483	24,337	81,180
千 葉 県	25,933	566,539	16,052	12,986	12,300	22,804	71,579
東 京 都	27,320	601,599	16,138	13,012	12,269	24,517	68,484
神 奈 川 県	26,902	584,830	15,797	13,700	12,228	21,816	68,350
新 潟 県	24,957	549,089	15,281	14,079	11,516	26,802	65,885
富 山 県	28,146	549,044	16,179	13,532	13,256	27,017	85,662
石 川 県	30,698	550,638	16,517	15,095	15,378	27,337	176,804
福 井 県	30,795	559,293	17,799	14,797	14,820	24,958	105,503
山 梨 県	25,437	533,147	14,800	14,255	12,568	25,066	72,375
長 野 県	25,781	561,562	15,497	12,898	12,573	24,304	66,827
岐 阜 県	26,871	554,116	17,058	11,998	12,515	23,768	85,629
静 岡 県	25,118	563,053	15,986	12,847	11,425	24,085	82,173
愛 知 県	27,104	573,515	17,452	12,660	12,702	24,148	105,214
三 重 県	25,084	550,864	16,262	12,044	11,641	24,913	73,405
滋 賀 県	26,443	542,443	16,159	12,474	13,568	25,029	68,976
京 都 府	29,575	594,603	17,565	13,243	14,965	24,697	69,903
大 阪 府	29,763	587,219	17,667	14,893	13,639	26,207	80,003
兵 庫 県	28,207	581,005	16,350	14,502	12,116	25,567	80,013
奈 良 県	29,660	590,762	18,714	12,423	12,699	23,838	69,779
和 歌 山 県	26,819	544,638	17,433	14,038	13,131	24,427	135,835
鳥 取 県	28,109	570,469	15,456	14,352	12,518	27,025	104,713
島 根 県	26,156	536,737	14,844	14,236	12,494	27,164	63,850
岡 山 県	30,012	547,847	17,535	13,768	11,743	26,183	81,359
広 島 県	29,837	561,439	17,559	14,688	12,281	27,168	72,681
山 口 県	29,679	553,648	15,704	14,610	11,809	29,654	78,563
徳 島 県	27,973	540,286	17,057	14,740	12,762	27,793	91,114
香 川 県	28,974	557,209	16,428	15,259	13,398	28,344	76,576
愛 媛 県	28,762	556,491	16,740	13,130	13,110	26,054	84,839
高 知 県	28,519	540,584	16,216	14,368	13,552	28,609	55,409
福 岡 県	31,201	570,257	16,243	14,890	11,199	29,603	75,112
佐 賀 県	28,677	523,642	16,009	14,221	10,672	27,615	121,530
長 崎 県	27,649	515,770	14,651	13,846	11,485	28,093	66,973
熊 本 県	26,469	486,665	15,932	13,314	10,860	26,257	100,059
大 分 県	32,454	526,209	16,430	15,871	12,171	26,461	91,084
宮 崎 県	27,605	512,218	14,716	15,455	10,409	28,260	89,193
鹿 児 島 県	28,516	504,910	15,463	14,366	10,610	28,577	120,042
沖 縄 県	28,897	593,707	16,357	14,651	10,967	23,992	60,592
市 町 村	27,691	563,522	16,246	13,817	12,369	25,524	79,303

第14-1表 都道府県、業種別診療費等諸率

－退職者医療分（退職被保険者）－

全 体

(3月～2月ベース)

	1 日 当 た り 医 療 費 (円)						
	診 療 費 計				調 剤	食 事 療 養	訪 問 看 護
	診 療 費 計	入 院	入 院 外	歯 科			
北 海 道	16,507	38,447	11,367	7,119	11,610	683	11,330
青 森 県	13,278	39,538	9,029	6,777	9,471	653	14,215
岩 手 県	13,055	36,695	9,234	7,260	10,239	674	10,724
宮 城 県	13,305	40,048	9,210	6,520	9,870	670	10,302
秋 田 県	13,018	36,453	8,768	7,108	10,603	675	11,604
山 形 県	12,904	41,643	8,837	6,637	9,663	679	10,748
福 島 県	12,708	38,742	9,003	6,611	10,217	701	10,324
茨 城 県	14,010	41,725	10,494	6,283	10,823	676	10,744
栃 木 県	13,276	40,604	10,211	6,114	9,561	677	11,302
群 馬 県	14,082	41,984	10,404	5,835	10,180	682	10,705
埼 玉 県	13,297	42,915	9,624	5,963	9,992	671	10,972
千 葉 県	13,576	42,888	10,019	6,310	10,187	677	10,822
東 京 都	13,726	43,996	9,710	6,157	9,725	689	10,476
神 奈 川 県	13,808	44,677	9,688	6,499	9,285	684	10,355
新 潟 県	13,348	36,837	10,096	6,620	9,558	672	10,994
富 山 県	14,196	36,278	10,273	6,333	11,126	673	11,158
石 川 県	14,788	36,783	10,229	6,550	12,472	676	16,330
福 井 県	14,597	39,829	10,260	6,622	11,881	666	11,850
山 梨 県	12,985	37,522	9,275	6,368	10,582	684	10,882
長 野 県	13,811	40,726	10,180	6,047	10,594	678	11,038
岐 阜 県	13,651	41,621	10,089	6,234	9,991	674	11,058
静 岡 県	12,682	41,573	9,361	6,083	9,402	683	10,905
愛 知 県	13,633	41,987	10,217	6,402	9,997	672	11,938
三 重 県	12,999	40,297	9,744	6,216	9,456	678	10,272
滋 賀 県	13,749	41,012	10,020	6,269	11,128	674	10,640
京 都 府	14,381	42,814	10,228	6,341	12,386	698	10,754
大 阪 府	13,897	40,490	9,917	6,798	10,532	682	10,472
兵 庫 県	13,690	40,684	9,460	6,940	9,596	708	10,347
奈 良 県	14,961	43,959	11,217	6,131	9,994	680	10,487
和 歌 山 県	13,397	39,011	10,317	6,333	10,262	680	12,156
鳥 取 県	13,934	38,483	9,515	6,798	10,023	675	12,557
島 根 県	13,763	36,343	9,718	6,930	10,173	677	10,231
岡 山 県	14,654	38,412	10,457	6,868	9,184	677	10,181
広 島 県	13,737	37,756	9,733	6,803	9,430	556	10,468
山 口 県	13,782	34,138	9,328	6,495	9,294	676	10,400
徳 島 県	13,571	36,008	10,098	6,686	10,262	684	10,522
香 川 県	13,392	35,924	9,258	7,012	10,514	669	10,085
愛 媛 県	13,790	37,604	9,818	6,071	10,594	679	10,826
高 知 県	13,681	34,503	9,740	6,642	10,753	681	10,341
福 岡 県	13,668	35,692	9,139	6,045	8,653	681	10,586
佐 賀 県	12,550	34,332	8,560	6,138	8,030	679	11,733
長 崎 県	13,003	33,345	8,636	6,625	9,060	669	10,710
熊 本 県	12,650	33,095	9,397	5,754	8,550	666	11,630
大 分 県	15,000	37,090	9,909	6,371	9,817	673	10,620
宮 崎 県	13,088	33,130	8,972	6,337	8,480	672	10,163
鹿 児 島 県	13,200	32,957	9,170	5,905	8,594	676	12,678
沖 縄 県	14,901	43,622	10,469	6,380	9,389	699	10,954
市 町 村	13,727	39,480	9,790	6,427	9,917	675	10,929

第14-1表 都道府県、業種別診療費等諸率

－退職者医療分（被扶養者）－

全 体

(3月～2月ベース)

	1 件 当 た り 日 数 (日)						
	診 療 費 計				調 剤	食 事 療 養	訪 問 看 護
	診 療 費 計	入 院	入 院 外	歯 科			
北 海 道	1.94	15.01	1.54	2.34	1.21	33.50	6.77
青 森 県	1.92	15.03	1.62	2.41	1.24	42.22	5.95
岩 手 県	1.95	20.06	1.51	2.05	1.20	55.69	4.16
宮 城 県	1.87	15.39	1.57	1.93	1.24	42.08	6.78
秋 田 県	1.89	18.03	1.47	2.20	1.21	49.69	7.00
山 形 県	1.92	17.24	1.59	1.91	1.22	50.36	7.96
福 島 県	1.96	18.11	1.56	2.17	1.24	44.72	4.60
茨 城 県	1.89	16.19	1.56	2.06	1.23	45.12	5.84
栃 木 県	1.88	15.93	1.62	2.06	1.27	35.56	7.40
群 馬 県	1.95	17.70	1.56	2.21	1.24	48.50	7.19
埼 玉 県	1.90	15.66	1.62	2.04	1.23	41.54	6.10
千 葉 県	1.81	14.90	1.56	1.94	1.22	40.58	6.38
東 京 都	1.88	14.93	1.63	2.03	1.27	40.06	6.28
神 奈 川 県	1.84	14.83	1.59	2.03	1.24	39.31	5.75
新 潟 県	1.89	19.06	1.47	2.06	1.21	53.17	5.16
富 山 県	1.93	16.55	1.54	2.08	1.22	46.30	8.50
石 川 県	2.00	14.09	1.65	2.21	1.26	37.86	7.35
福 井 県	2.06	16.89	1.65	2.22	1.29	44.25	7.15
山 梨 県	1.90	15.28	1.58	2.12	1.21	40.71	8.73
長 野 県	1.98	16.68	1.68	2.04	1.22	42.74	6.04
岐 阜 県	1.90	16.13	1.64	1.85	1.28	45.03	7.26
静 岡 県	1.86	16.43	1.60	2.02	1.23	46.17	6.12
愛 知 県	1.94	16.85	1.69	1.90	1.29	46.00	6.62
三 重 県	1.93	16.06	1.68	1.91	1.26	43.09	5.82
滋 賀 県	1.86	14.17	1.57	1.91	1.26	43.38	5.71
京 都 府	1.91	15.37	1.63	2.01	1.27	41.72	4.86
大 阪 府	1.98	15.25	1.70	2.09	1.28	41.99	6.76
兵 庫 県	1.89	15.52	1.63	1.99	1.27	41.26	6.42
奈 良 県	1.83	14.53	1.58	1.94	1.27	38.21	7.32
和 歌 山 県	1.90	15.88	1.62	2.17	1.28	43.24	4.09
鳥 取 県	2.03	19.15	1.62	2.01	1.29	54.24	7.92
島 根 県	1.96	17.60	1.57	1.94	1.28	48.77	7.66
岡 山 県	1.86	13.86	1.61	1.91	1.28	37.04	8.15
広 島 県	2.05	16.59	1.76	2.05	1.30	45.40	5.94
山 口 県	2.07	18.57	1.64	2.11	1.27	52.16	5.65
徳 島 県	2.10	18.47	1.66	2.13	1.27	51.57	6.67
香 川 県	2.08	17.88	1.69	2.10	1.27	49.05	7.13
愛 媛 県	2.09	18.32	1.69	2.13	1.25	48.55	5.49
高 知 県	2.01	16.80	1.62	2.08	1.24	46.14	4.45
福 岡 県	2.11	16.14	1.73	2.35	1.34	44.07	6.61
佐 賀 県	2.36	19.05	1.87	2.26	1.67	62.34	6.30
長 崎 県	2.10	18.15	1.72	2.03	1.29	51.11	6.02
熊 本 県	2.12	18.37	1.64	2.22	1.29	51.07	7.10
大 分 県	2.08	15.82	1.64	2.43	1.27	46.22	5.32
宮 崎 県	2.10	17.01	1.67	2.36	1.26	47.47	8.27
鹿 児 島 県	2.09	16.79	1.65	2.35	1.25	46.72	6.09
沖 縄 県	2.13	17.52	1.61	2.25	1.20	50.01	9.23
市 町 村	1.94	16.19	1.63	2.06	1.26	43.68	6.37

第14-1表 都道府県、業種別診療費等諸率

－退職者医療分（被扶養者）－

全 体

(3月～2月ベース)

	1 件 当 た り 医 療 費 (円)						
	診 療 費 計				調 剤	食 事 療 養	訪 問 看 護
	診 療 費 計	入 院	入 院 外	歯 科			
北 海 道	25,416	553,336	14,837	16,235	12,077	22,596	68,466
青 森 県	19,409	489,144	12,545	16,053	10,999	26,736	66,339
岩 手 県	21,942	502,711	12,429	15,184	11,203	37,234	45,676
宮 城 県	20,869	492,221	13,224	12,625	10,472	27,843	68,765
秋 田 県	21,478	516,158	11,332	15,443	11,426	33,065	78,931
山 形 県	21,274	479,116	13,698	12,381	10,759	31,974	84,421
福 島 県	22,610	493,807	13,972	14,038	11,943	30,513	51,546
茨 城 県	21,451	499,907	14,624	12,563	11,638	29,831	61,275
栃 木 県	20,543	519,847	14,812	11,943	11,036	23,478	64,839
群 馬 県	21,075	489,341	13,299	12,561	11,085	32,866	75,200
埼 玉 県	20,302	539,395	13,504	11,927	10,994	27,986	70,463
千 葉 県	19,359	514,957	13,319	12,129	11,058	26,933	67,228
東 京 都	19,032	546,432	12,779	12,117	10,415	27,082	66,845
神 奈 川 県	19,110	548,689	12,502	12,664	10,321	26,099	60,574
新 潟 県	20,884	488,431	12,618	12,571	10,862	35,331	61,178
富 山 県	22,397	440,542	14,652	12,653	12,233	30,890	89,815
石 川 県	26,101	502,636	16,750	14,557	14,735	25,182	78,958
福 井 県	26,068	489,255	16,623	13,962	14,589	28,934	73,190
山 梨 県	21,467	481,436	14,023	13,105	11,182	27,431	91,028
長 野 県	21,493	528,869	13,523	12,414	11,506	28,262	62,946
岐 阜 県	21,832	513,830	15,179	11,345	11,019	29,970	71,138
静 岡 県	19,588	513,430	13,967	12,033	10,265	29,811	62,239
愛 知 県	20,782	506,232	14,466	11,842	11,343	30,677	70,048
三 重 県	20,574	518,646	13,863	11,697	10,667	29,573	60,186
滋 賀 県	21,941	462,096	14,614	11,698	12,492	29,031	62,243
京 都 府	21,981	547,386	14,350	12,606	13,520	27,766	53,268
大 阪 府	22,376	550,167	14,741	13,914	11,616	28,280	70,135
兵 庫 県	20,557	539,291	13,439	13,184	10,780	28,154	69,150
奈 良 県	21,314	535,445	15,078	11,858	10,637	25,416	68,288
和 歌 山 県	21,277	515,665	14,885	13,750	11,143	29,023	45,744
鳥 取 県	23,339	511,590	14,162	13,263	12,435	35,246	102,679
島 根 県	24,962	573,113	13,863	12,396	11,782	32,305	31,353
岡 山 県	21,973	523,306	14,570	13,009	10,324	24,426	80,171
広 島 県	22,847	501,855	15,452	13,651	10,865	30,358	64,586
山 口 県	23,507	505,922	13,529	13,577	10,714	34,756	55,863
徳 島 県	25,548	500,798	15,545	13,989	11,336	34,366	72,148
香 川 県	24,211	515,101	14,646	14,175	11,819	32,379	77,514
愛 媛 県	25,171	546,380	15,965	12,486	12,495	32,555	54,311
高 知 県	24,760	532,502	14,456	13,212	12,768	31,475	45,453
福 岡 県	23,137	521,123	13,786	13,897	10,071	29,322	70,323
佐 賀 県	25,599	468,713	14,599	13,801	10,008	35,975	50,438
長 崎 県	22,315	458,725	13,997	12,231	10,642	33,312	65,615
熊 本 県	23,621	458,340	14,209	12,277	10,174	33,800	72,287
大 分 県	25,105	451,206	14,726	15,533	11,049	30,678	56,426
宮 崎 県	24,631	489,237	14,792	15,577	10,116	31,552	91,999
鹿 児 島 県	23,978	465,895	14,616	13,651	9,623	31,299	62,075
沖 縄 県	27,341	470,835	16,084	14,272	11,234	33,299	100,091
市 町 村	21,564	516,828	13,971	12,941	11,025	29,094	66,796

第14-1表 都道府県、業種別診療費等諸率

－退職者医療分（被扶養者）－

全 体

(3月～2月ベース)

	1 日 当 た り 医 療 費 (円)						
	診 療 費 計				調 剤	食 事 療 養	訪 問 看 護
	診 療 費 計	入 院	入 院 外	歯 科			
北海道	13,104	36,875	9,647	6,927	9,985	674	10,117
青森県	10,109	32,535	7,726	6,655	8,835	633	11,153
岩手県	11,243	25,058	8,242	7,402	9,317	669	10,993
宮城県	11,173	31,993	8,415	6,527	8,457	662	10,147
秋田県	11,340	28,623	7,732	7,015	9,438	665	11,276
山形県	11,095	27,790	8,633	6,487	8,789	635	10,605
福島県	11,528	27,265	8,939	6,462	9,634	682	11,199
茨城県	11,356	30,876	9,344	6,111	9,462	661	10,489
栃木県	10,941	32,636	9,124	5,791	8,700	660	8,758
群馬県	10,787	27,643	8,528	5,672	8,959	678	10,453
埼玉県	10,673	34,442	8,326	5,839	8,912	674	11,543
千葉県	10,707	34,553	8,555	6,251	9,050	664	10,543
東京都	10,137	36,609	7,828	5,962	8,219	676	10,646
神奈川県	10,358	36,986	7,845	6,225	8,345	664	10,530
新潟県	11,045	25,632	8,570	6,094	8,947	665	11,867
富山県	11,614	26,622	9,486	6,080	10,011	667	10,566
石川県	13,071	35,682	10,158	6,597	11,656	665	10,742
福井県	12,631	28,961	10,097	6,286	11,350	654	10,243
山梨県	11,302	31,510	8,859	6,177	9,245	674	10,425
長野県	10,863	31,703	8,069	6,085	9,444	661	10,425
岐阜県	11,470	31,851	9,258	6,147	8,600	666	9,801
静岡県	10,552	31,258	8,747	5,972	8,331	646	10,177
愛知県	10,711	30,049	8,582	6,243	8,824	667	10,589
三重県	10,672	32,303	8,250	6,139	8,491	686	10,343
滋賀県	11,785	32,616	9,280	6,113	9,927	669	10,901
京都府	11,521	35,602	8,818	6,273	10,611	665	10,954
大阪府	11,312	36,066	8,685	6,654	9,089	674	10,378
兵庫県	10,882	34,741	8,261	6,634	8,496	682	10,770
奈良県	11,648	36,855	9,514	6,110	8,356	665	9,325
和歌山県	11,188	32,467	9,183	6,341	8,729	671	11,184
鳥取県	11,496	26,719	8,717	6,600	9,665	650	12,970
島根県	12,736	32,557	8,818	6,405	9,229	662	4,092
岡山県	11,819	37,753	9,064	6,795	8,066	659	9,832
広島県	11,144	30,255	8,794	6,662	8,340	669	10,869
山口県	11,366	27,237	8,228	6,447	8,426	666	9,883
徳島県	12,146	27,119	9,344	6,571	8,906	666	10,822
香川県	11,628	28,812	8,690	6,735	9,287	660	10,874
愛媛県	12,037	29,820	9,425	5,873	10,014	671	9,900
高知県	12,298	31,692	8,951	6,346	10,288	682	10,204
福岡県	10,940	32,282	7,980	5,915	7,530	665	10,646
佐賀県	10,829	24,605	7,803	6,119	5,980	577	8,010
長崎県	10,625	25,277	8,130	6,028	8,231	652	10,908
熊本県	11,164	24,956	8,647	5,531	7,868	662	10,183
大分県	12,044	28,525	9,000	6,398	8,726	664	10,599
宮崎県	11,704	28,769	8,833	6,610	8,048	665	11,129
鹿児島県	11,495	27,746	8,840	5,806	7,729	670	10,195
沖縄県	12,858	26,868	9,994	6,343	9,331	666	10,847
市 町 村	11,117	31,922	8,584	6,268	8,758	666	10,493

第14-2表 都道府県、業種別診療費等諸率

—一般被保険者分—

前期高齢者分再掲

(市町村 3月～2月ベース、組合 4月～3月ベース)

	被 保 険 者 100 人 当 た り 受 診 件 数						
	診 療 費 計				調 剤	食 事 療 養 ・ 生 活 療 養	訪 問 看 護
	診 療 費 計	入 院	入 院 外	歯 科			
北海道	1,384.441	38.220	1,163.355	182.866	790.253	36.920	0.588
青森県	1,462.791	29.518	1,287.625	145.649	861.823	28.132	0.758
岩手県	1,496.311	30.434	1,264.850	201.027	856.159	29.093	0.749
宮城県	1,686.124	34.871	1,396.484	254.769	946.876	33.269	1.256
秋田県	1,438.974	33.164	1,230.266	175.544	890.113	31.642	0.450
山形県	1,588.154	29.821	1,327.220	231.113	780.201	28.669	0.691
福島県	1,520.622	31.966	1,284.228	204.428	829.312	30.409	0.749
茨城県	1,383.333	26.397	1,143.133	213.803	696.918	25.015	0.446
栃木県	1,464.138	28.100	1,222.736	213.302	651.261	26.599	0.576
群馬県	1,418.907	29.523	1,187.729	201.654	560.773	28.007	0.737
埼玉県	1,450.852	27.340	1,178.127	245.385	748.554	25.884	0.930
千葉県	1,435.403	27.747	1,158.366	249.291	742.336	26.409	1.017
東京都	1,565.202	31.149	1,263.463	270.590	879.627	29.665	1.714
神奈川県	1,521.985	29.518	1,242.846	249.621	884.090	28.112	1.374
新潟県	1,470.664	30.431	1,208.879	231.354	781.639	29.232	1.089
富山県	1,354.992	31.324	1,128.344	195.324	546.881	30.321	0.228
石川県	1,374.113	41.119	1,154.874	178.120	565.727	39.321	0.798
福井県	1,367.599	37.780	1,153.633	176.186	417.107	36.611	1.776
山梨県	1,425.243	30.312	1,196.389	198.542	758.508	29.033	1.307
長野県	1,417.083	28.688	1,179.020	209.376	679.670	27.542	1.182
岐阜県	1,536.150	30.188	1,241.072	264.889	691.523	28.093	1.006
静岡県	1,476.003	26.785	1,233.581	215.636	768.539	25.373	0.765
愛知県	1,555.510	24.543	1,256.339	274.628	648.600	23.275	0.509
三重県	1,576.120	30.691	1,302.051	243.378	632.803	29.204	1.062
滋賀県	1,456.893	31.045	1,192.240	233.608	671.497	30.114	1.368
京都府	1,504.381	33.839	1,226.500	244.041	541.831	32.561	1.218
大阪府	1,604.179	34.699	1,302.341	267.138	656.832	33.232	1.832
兵庫県	1,621.261	32.487	1,336.575	252.200	809.313	33.034	1.320
奈良県	1,539.742	31.028	1,253.563	255.151	597.369	29.636	1.554
和歌山県	1,555.231	32.361	1,316.698	206.172	497.457	31.066	1.418
鳥取県	1,438.560	36.190	1,177.570	224.800	679.582	34.330	0.916
島根県	1,493.689	37.698	1,251.803	204.188	720.595	36.336	1.206
岡山県	1,537.284	38.368	1,245.876	253.040	638.898	36.714	1.193
広島県	1,635.415	35.924	1,344.872	254.619	868.176	34.754	1.130
山口県	1,556.940	37.099	1,310.140	209.700	856.205	35.792	1.030
徳島県	1,541.835	38.156	1,281.357	222.323	552.634	36.895	0.883
香川県	1,524.842	40.190	1,265.195	219.457	713.264	38.873	0.702
愛媛県	1,513.810	37.421	1,257.628	218.761	576.812	35.987	1.320
高知県	1,452.190	42.698	1,202.842	206.650	699.465	41.587	1.145
福岡県	1,616.649	39.673	1,329.243	247.733	878.835	38.447	0.797
佐賀県	1,644.741	44.205	1,369.892	230.644	1,014.670	42.843	1.036
長崎県	1,749.596	49.560	1,446.305	253.730	940.974	47.796	1.057
熊本県	1,603.900	42.698	1,342.110	219.091	765.673	41.564	1.117
大分県	1,480.762	47.169	1,262.760	170.833	775.655	44.961	1.451
宮崎県	1,482.324	41.352	1,258.955	182.018	847.078	39.943	1.057
鹿児島県	1,548.286	47.500	1,312.125	188.660	843.951	46.198	0.926
沖縄県	1,413.558	43.703	1,205.272	164.583	791.649	42.303	0.899
医師	1,069.046	24.253	781.469	263.325	418.166	23.079	1.208
歯科医師	1,205.332	26.029	1,105.762	73.541	613.500	24.778	1.094
薬剤師	1,328.049	24.741	1,040.374	262.934	733.830	23.814	1.327
一般業種	1,591.496	27.106	1,275.958	288.432	753.305	25.785	1.003
建設関係	1,421.623	29.665	1,179.070	212.887	713.291	28.083	0.851
全国土木	1,500.747	26.970	1,240.511	233.266	760.818	25.641	1.090
市町村	1,519.689	32.664	1,250.959	236.065	757.459	31.350	1.100
組合	1,412.390	28.336	1,158.254	225.801	692.433	26.876	0.942
合計	1,516.901	32.552	1,248.551	235.798	755.769	31.234	1.096

第14-2表 都道府県、業種別診療費等諸率

—一般被保険者分—

前期高齢者分再掲

(市町村 3月～2月ベース、組合 4月～3月ベース)

	1 件 当 た り 日 数 (日)						
	診 療 費 計				調 剤	食 事 療 養 ・ 生 活 療 養	訪 問 看 護
	診 療 費 計	入 院	入 院 外	歯 科			
北海道	2.03	15.14	1.53	2.43	1.20	40.46	5.97
青森県	2.03	14.09	1.70	2.47	1.27	37.07	6.78
岩手県	1.91	15.07	1.56	2.11	1.20	40.95	6.28
宮城県	1.96	13.97	1.66	2.00	1.25	37.16	6.49
秋田県	1.97	15.80	1.55	2.28	1.23	42.87	7.01
山形県	1.89	14.50	1.59	1.96	1.22	36.69	5.29
福島県	1.95	15.02	1.57	2.26	1.22	40.14	5.43
茨城県	1.89	13.33	1.58	2.15	1.22	35.44	5.09
栃木県	1.99	14.74	1.66	2.19	1.26	39.43	6.08
群馬県	1.98	14.03	1.61	2.34	1.25	37.61	6.36
埼玉県	2.02	14.02	1.72	2.13	1.25	36.85	7.08
千葉県	1.97	14.02	1.65	2.09	1.23	36.79	6.79
東京都	2.08	14.44	1.76	2.13	1.28	38.10	6.94
神奈川県	2.01	13.53	1.72	2.10	1.25	35.31	6.40
新潟県	1.95	15.85	1.56	2.15	1.26	42.86	5.82
富山県	1.98	14.43	1.60	2.19	1.22	38.35	5.53
石川県	2.16	15.49	1.66	2.33	1.25	42.52	7.54
福井県	2.24	15.31	1.81	2.24	1.27	41.76	8.25
山梨県	2.01	14.82	1.64	2.29	1.21	39.50	7.03
長野県	1.88	13.96	1.54	2.17	1.20	37.22	5.77
岐阜県	2.02	13.69	1.75	1.93	1.29	37.28	7.35
静岡県	1.95	14.13	1.66	2.12	1.24	37.79	7.54
愛知県	1.95	12.42	1.73	2.01	1.27	31.75	7.30
三重県	2.01	14.57	1.72	1.98	1.25	39.75	7.45
滋賀県	2.00	14.63	1.66	2.05	1.25	38.63	6.88
京都府	2.18	14.65	1.84	2.12	1.29	39.54	6.19
大阪府	2.25	14.70	1.92	2.23	1.31	39.22	7.61
兵庫県	2.11	14.29	1.81	2.10	1.30	43.41	7.01
奈良県	1.97	13.84	1.67	2.03	1.25	36.54	6.74
和歌山県	2.08	15.48	1.72	2.26	1.28	41.90	9.76
鳥取県	2.07	15.57	1.65	2.10	1.27	42.08	8.48
島根県	2.02	15.52	1.61	2.08	1.26	42.52	7.87
岡山県	2.12	14.60	1.76	2.02	1.31	39.61	7.96
広島県	2.26	15.11	1.93	2.15	1.34	41.12	6.90
山口県	2.18	16.19	1.78	2.24	1.29	43.94	7.97
徳島県	2.19	16.91	1.75	2.23	1.29	46.96	7.54
香川県	2.31	15.74	1.90	2.22	1.33	42.99	8.48
愛媛県	2.23	15.97	1.83	2.18	1.26	44.09	7.77
高知県	2.22	17.02	1.71	2.14	1.25	47.40	6.49
福岡県	2.28	15.77	1.84	2.47	1.32	43.29	6.47
佐賀県	2.42	16.38	1.98	2.32	1.37	45.01	6.59
長崎県	2.38	17.19	1.92	2.07	1.34	47.77	7.24
熊本県	2.29	16.66	1.82	2.33	1.31	46.21	7.72
大分県	2.24	15.75	1.71	2.47	1.26	43.87	8.18
宮崎県	2.27	17.08	1.76	2.47	1.26	47.68	7.89
鹿児島県	2.35	17.49	1.79	2.41	1.27	49.24	8.35
沖縄県	2.15	16.86	1.59	2.32	1.20	47.64	7.66
医師	1.92	12.17	1.62	1.87	1.26	31.53	8.85
歯科医師	1.84	12.25	1.58	2.03	1.23	30.87	7.53
薬剤師	1.89	11.22	1.62	2.08	1.28	28.31	9.11
一般業種	1.95	12.08	1.70	2.10	1.26	30.75	7.79
建設関係	2.00	12.41	1.70	2.23	1.26	31.72	7.02
全国土木	1.93	12.35	1.67	2.11	1.24	32.29	6.63
市町村	2.08	14.76	1.73	2.16	1.27	39.86	7.01
組合	1.97	12.31	1.68	2.15	1.25	31.48	7.43
合計	2.07	14.70	1.73	2.16	1.26	39.67	7.02

第14-2表 都道府県、業種別診療費等諸率

—一般被保険者分—

前期高齢者分再掲

(市町村 3月～2月ベース、組合 4月～3月ベース)

	1 件 当 た り 医 療 費 (円)						
	診 療 費 計				調 剤	食 事 療 養 ・ 生 活 療 養	訪 問 看 護
	診 療 費 計	入 院	入 院 外	歯 科			
北海道	29,032	556,097	13,537	17,445	13,029	27,435	63,577
青森県	22,946	532,754	11,919	17,102	11,942	25,037	75,660
岩手県	22,376	505,361	11,808	15,754	12,035	27,821	67,059
宮城県	23,275	513,899	12,855	13,238	11,628	25,034	68,586
秋田県	24,371	525,615	11,964	16,626	13,064	28,933	80,352
山形県	22,096	534,669	12,137	13,147	11,361	24,883	57,913
福島県	23,283	528,207	12,024	15,058	12,394	27,325	60,038
茨城県	23,163	541,757	12,968	13,642	12,916	23,429	57,199
栃木県	23,932	539,699	13,897	13,509	12,031	26,764	64,804
群馬県	24,838	541,292	13,891	13,702	12,342	25,527	68,075
埼玉県	24,518	579,185	14,059	12,932	12,289	24,970	76,759
千葉県	24,386	558,417	14,023	13,102	12,004	24,848	73,330
東京都	25,001	568,958	14,157	13,021	11,838	25,864	74,699
神奈川県	24,559	569,391	13,813	13,636	11,639	24,023	67,290
新潟県	23,895	529,434	12,988	14,393	12,035	28,810	62,717
富山県	25,543	524,813	13,673	14,048	12,580	26,032	61,683
石川県	30,398	530,172	14,875	15,672	15,382	28,801	80,664
福井県	30,512	521,720	16,789	15,040	15,145	27,953	92,094
山梨県	25,114	531,422	13,949	15,096	13,044	26,851	78,168
長野県	24,510	560,932	13,420	13,459	12,695	25,141	64,123
岐阜県	24,801	542,994	14,871	12,272	12,572	25,299	79,367
静岡県	23,834	554,660	14,200	13,012	11,510	25,692	73,762
愛知県	22,272	569,646	13,633	12,876	11,768	21,541	84,303
三重県	24,049	535,941	14,130	12,566	11,974	26,947	75,110
滋賀県	25,961	584,485	13,991	12,825	13,232	26,335	76,096
京都府	28,136	578,171	15,849	13,620	14,675	26,717	66,202
大阪府	27,761	575,916	15,708	15,320	12,970	26,851	79,753
兵庫県	24,801	554,992	13,878	14,390	11,554	25,397	75,441
奈良県	25,908	561,619	15,321	12,774	11,662	24,744	70,763
和歌山県	26,422	550,160	15,357	14,879	12,426	28,572	105,124
鳥取県	27,281	559,119	13,440	14,163	12,641	28,532	92,690
島根県	26,868	535,386	13,589	14,391	12,529	28,939	86,974
岡山県	28,507	530,783	15,944	14,202	11,792	26,927	80,337
広島県	26,303	540,958	14,664	15,168	11,636	28,110	72,308
山口県	25,999	542,741	13,141	14,913	11,385	29,964	85,472
徳島県	26,158	499,226	13,927	15,462	13,054	31,762	75,085
香川県	28,778	523,035	15,347	15,695	13,405	28,788	95,076
愛媛県	27,485	517,942	15,335	13,438	12,349	29,742	82,515
高知県	29,441	522,979	14,476	14,577	13,547	32,254	67,771
福岡県	26,051	540,613	12,750	15,015	10,518	29,537	69,912
佐賀県	26,834	507,823	13,388	14,510	10,758	30,583	72,991
長崎県	26,644	488,246	13,197	13,130	11,619	32,217	80,272
熊本県	26,856	484,256	14,479	13,532	10,999	31,145	80,782
大分県	29,480	483,427	14,265	16,607	12,227	29,452	90,612
宮崎県	26,883	486,629	13,325	16,207	10,624	32,336	84,204
鹿児島県	28,512	489,553	13,844	14,447	10,535	33,258	91,122
沖縄県	31,205	547,575	14,655	15,291	11,233	32,398	87,544
医師	29,555	599,197	17,980	11,440	16,160	21,453	93,389
歯科医師	28,024	585,212	15,785	14,842	13,429	21,178	79,527
薬剤師	24,183	572,923	14,032	12,715	14,053	19,305	128,497
一般業種	24,371	608,627	14,496	13,150	12,342	20,966	89,392
建設関係	26,234	569,133	14,610	14,958	12,295	21,577	76,470
全国土木	23,719	553,810	14,037	13,921	12,171	21,841	69,949
市町村	25,475	547,609	14,008	13,993	12,051	26,845	75,026
組合	25,984	577,969	14,800	14,088	12,583	21,425	81,864
合計	25,488	548,296	14,027	13,995	12,064	26,724	75,178

第14-2表 都道府県、業種別診療費等諸率

—一般被保険者分—

前期高齢者分再掲

(市町村 3月～2月ベース、組合 4月～3月ベース)

	1 日 当 た り 医 療 費 (円)						
	診 療 費 計				調 剤	食 事 療 養 ・ 生 活 療 養	訪 問 看 護
	診 療 費 計	入 院	入 院 外	歯 科			
北海道	14,315	36,734	8,822	7,185	10,835	678	10,646
青森県	11,311	37,818	7,001	6,932	9,414	675	11,155
岩手県	11,728	33,538	7,576	7,452	10,057	679	10,679
宮城県	11,861	36,796	7,765	6,617	9,296	674	10,563
秋田県	12,390	33,275	7,722	7,284	10,586	675	11,461
山形県	11,703	36,873	7,624	6,706	9,280	678	10,943
福島県	11,966	35,168	7,655	6,671	10,133	681	11,061
茨城県	12,259	40,634	8,226	6,345	10,623	661	11,231
栃木県	12,040	36,622	8,374	6,173	9,565	679	10,650
群馬県	12,575	38,571	8,606	5,864	9,913	679	10,712
埼玉県	12,156	41,310	8,197	6,076	9,846	678	10,848
千葉県	12,400	39,833	8,487	6,281	9,799	675	10,808
東京都	12,034	39,390	8,037	6,112	9,259	679	10,767
神奈川県	12,204	42,082	8,029	6,483	9,329	680	10,512
新潟県	12,260	33,401	8,321	6,698	9,573	672	10,770
富山県	12,901	36,362	8,560	6,404	10,337	679	11,146
石川県	14,069	34,219	8,963	6,720	12,321	677	10,694
福井県	13,649	34,075	9,296	6,701	11,913	669	11,169
山梨県	12,483	35,856	8,498	6,599	10,770	680	11,124
長野県	13,025	40,179	8,732	6,207	10,554	676	11,117
岐阜県	12,285	39,659	8,482	6,349	9,781	679	10,791
静岡県	12,204	39,253	8,559	6,132	9,316	680	9,784
愛知県	11,444	45,871	7,887	6,418	9,254	678	11,543
三重県	11,965	36,771	8,219	6,343	9,546	678	10,079
滋賀県	12,969	39,964	8,411	6,254	10,618	682	11,067
京都府	12,932	39,458	8,601	6,427	11,394	676	10,700
大阪府	12,351	39,182	8,185	6,864	9,869	685	10,486
兵庫県	11,771	38,841	7,660	6,847	8,914	585	10,759
奈良県	13,144	40,594	9,200	6,291	9,320	677	10,502
和歌山県	12,696	35,547	8,910	6,576	9,684	682	10,769
鳥取県	13,192	35,911	8,164	6,733	9,942	678	10,932
島根県	13,271	34,488	8,442	6,933	9,924	681	11,053
岡山県	13,452	36,348	9,081	7,048	8,989	680	10,093
広島県	11,655	35,808	7,583	7,055	8,711	684	10,486
山口県	11,910	33,526	7,391	6,672	8,817	682	10,727
徳島県	11,924	29,528	7,965	6,922	10,127	676	9,965
香川県	12,433	33,224	8,056	7,080	10,100	670	11,209
愛媛県	12,318	32,427	8,371	6,174	9,793	675	10,618
高知県	13,273	30,722	8,484	6,814	10,800	680	10,448
福岡県	11,417	34,277	6,915	6,074	7,987	682	10,803
佐賀県	11,111	31,010	6,758	6,263	7,837	679	11,079
長崎県	11,206	28,406	6,856	6,356	8,689	674	11,086
熊本県	11,736	29,073	7,934	5,815	8,390	674	10,464
大分県	13,135	30,688	8,348	6,715	9,677	671	11,081
宮崎県	11,825	28,498	7,575	6,569	8,425	678	10,677
鹿児島県	12,140	27,996	7,725	6,003	8,319	675	10,909
沖縄県	14,517	32,485	9,198	6,597	9,378	680	11,435
医師	15,380	49,216	11,097	6,112	12,838	680	10,550
歯科医師	15,243	47,774	9,988	7,295	10,942	686	10,568
薬剤師	12,773	51,054	8,636	6,118	11,006	682	14,106
一般業種	12,495	50,394	8,525	6,248	9,802	682	11,470
建設関係	13,115	45,861	8,613	6,699	9,793	680	10,899
全国土木	12,296	44,828	8,416	6,589	9,799	676	10,543
市町村	12,263	37,113	8,095	6,473	9,527	673	10,708
組合	13,172	46,958	8,786	6,539	10,028	681	11,025
合計	12,284	37,300	8,111	6,474	9,538	674	10,715

第14-2表 都道府県、業種別診療費等諸率

—一般被保険者分—

前期高齢者分再掲

(市町村 3月～2月ベース、組合 4月～3月ベース)

	1人当たりの医療費(円)								
	診療費計				調剤	食事療養・生活療養	訪問看護	療養の給付等 合計	療養諸費合計 (実績医療費)
	診療費計	入院	入院外	歯科					
北海道	401,928	212,538	157,488	31,901	102,962	10,129	374	515,393	519,919
青森県	335,646	157,260	153,478	24,909	102,922	7,043	573	446,184	449,587
岩手県	334,816	153,799	149,348	31,669	103,040	8,094	502	446,452	449,357
宮城県	392,445	179,203	179,514	33,727	110,100	8,329	862	511,736	516,700
秋田県	350,689	174,315	147,189	29,186	116,287	9,155	362	476,492	480,080
山形県	350,912	159,444	161,083	30,385	88,641	7,134	400	447,087	451,015
福島県	354,046	168,845	154,419	30,782	102,782	8,309	450	465,587	470,386
茨城県	320,415	143,006	148,243	29,166	90,014	5,861	255	416,545	421,101
栃木県	350,398	151,655	169,927	28,816	78,354	7,119	373	436,244	442,235
群馬県	352,430	159,806	164,993	27,631	69,213	7,149	502	429,294	434,452
埼玉県	355,715	158,349	165,633	31,733	91,990	6,463	714	454,882	462,280
千葉県	350,044	154,944	162,437	32,662	89,110	6,562	746	446,461	453,037
東京都	391,323	177,222	178,867	35,234	104,129	7,673	1,280	504,405	514,434
神奈川県	373,783	168,071	171,673	34,039	102,900	6,753	924	484,360	491,819
新潟県	351,417	161,113	157,005	33,299	94,070	8,422	683	454,591	458,757
富山県	346,104	164,392	154,274	27,439	68,799	7,893	141	422,937	431,451
石川県	417,708	218,002	171,791	27,915	87,021	11,325	644	516,698	523,366
福井県	417,284	197,106	193,680	26,499	63,172	10,234	1,635	492,326	497,756
山梨県	357,938	161,087	166,879	29,972	98,940	7,796	1,022	465,695	472,243
長野県	347,328	160,920	158,228	28,179	86,287	6,924	758	441,296	447,191
岐阜県	380,984	163,921	184,554	32,508	86,940	7,107	799	475,829	483,663
静岡県	351,792	148,568	175,165	28,058	88,458	6,519	564	447,333	452,342
愛知県	346,449	139,807	171,282	35,360	76,328	5,014	429	428,220	435,517
三重県	379,044	164,484	183,977	30,583	75,774	7,870	798	463,485	468,244
滋賀県	378,217	181,453	166,803	29,961	88,854	7,930	1,041	476,042	481,521
京都府	423,271	195,648	194,385	33,238	79,514	8,699	807	512,291	523,485
大阪府	445,340	199,840	204,575	40,925	85,189	8,923	1,461	540,913	558,735
兵庫県	402,086	180,298	185,496	36,292	93,509	8,390	995	504,980	512,702
奈良県	398,912	174,256	192,063	32,592	69,664	7,333	1,100	477,009	485,428
和歌山県	410,921	178,038	202,207	30,676	61,816	8,876	1,490	483,104	493,885
鳥取県	392,454	202,344	158,270	31,839	85,904	9,795	849	489,002	490,913
島根県	401,328	201,829	170,113	29,385	90,283	10,516	1,049	503,175	505,674
岡山県	438,226	203,652	198,636	35,937	75,341	9,886	959	524,411	528,786
広島県	430,164	194,332	197,212	38,620	101,020	9,769	817	541,770	547,385
山口県	404,788	201,354	172,161	31,273	97,475	10,725	881	513,868	517,885
徳島県	403,318	190,484	178,459	34,375	72,141	11,719	663	487,840	494,942
香川県	438,816	210,206	194,166	34,444	95,610	11,191	668	546,285	553,189
愛媛県	416,073	193,821	192,854	29,398	71,228	10,703	1,089	499,093	502,738
高知県	427,546	223,302	174,120	30,123	94,755	13,414	776	536,490	541,297
福岡県	421,147	214,478	169,473	37,196	92,439	11,356	557	525,499	532,990
佐賀県	441,348	224,483	183,397	33,467	109,156	13,103	756	564,363	570,067
長崎県	466,154	241,974	190,866	33,315	109,330	15,398	849	591,732	599,175
熊本県	430,739	206,769	194,323	29,647	84,220	12,945	902	528,806	533,231
大分県	436,533	228,026	180,137	28,370	94,837	13,242	1,315	545,927	550,075
宮崎県	398,491	201,230	167,760	29,500	89,997	12,916	890	502,293	507,325
鹿児島県	441,450	232,539	181,655	27,256	88,909	15,365	844	546,567	552,473
沖縄県	441,101	239,306	176,629	25,166	88,927	13,705	787	544,521	547,338
医師	315,952	145,322	140,507	30,124	67,574	4,951	1,128	389,605	393,972
歯科医師	337,779	152,323	174,541	10,915	82,387	5,248	870	426,283	431,089
薬剤師	321,164	141,747	145,986	33,431	103,126	4,597	1,705	430,593	436,657
一般業種	387,860	164,973	184,957	37,929	92,970	5,406	896	487,132	498,989
建設関係	372,944	168,835	172,265	31,843	87,698	6,059	651	467,352	474,177
全国土木	355,962	149,365	174,125	32,472	92,596	5,600	762	454,921	460,920
市町村	387,144	178,872	175,239	33,033	91,282	8,416	825	487,668	494,997
組合	367,001	163,771	171,419	31,811	87,132	5,758	771	460,662	467,993
合計	386,621	178,480	175,140	33,001	91,174	8,347	824	486,966	494,295

第14-3表 都道府県、業種別診療費等諸率

—一般被保険者分—

70歳以上一般分再掲

(市町村 3月～2月ベース、組合 4月～3月ベース)

	被 保 険 者 100 人 当 た り 受 診 件 数						
	診 療 費 計				調 剤	食 事 療 養 ・ 生 活 療 養	訪 問 看 護
	診 療 費 計	入 院	入 院 外	歯 科			
北海道	1,558.395	44.629	1,319.069	194.697	903.647	43.102	0.738
青森県	1,631.250	34.558	1,445.115	151.577	973.519	32.894	0.923
岩手県	1,661.558	33.770	1,419.070	208.718	962.015	32.220	0.773
宮城県	1,880.053	39.462	1,573.283	267.308	1,073.992	37.603	1.348
秋田県	1,606.240	36.585	1,384.592	185.062	1,010.717	34.935	0.472
山形県	1,772.643	33.103	1,496.356	243.184	880.320	31.707	0.627
福島県	1,679.280	35.727	1,431.781	211.772	932.177	33.848	0.802
茨城県	1,544.242	31.095	1,289.093	224.054	790.535	29.377	0.566
栃木県	1,629.497	33.094	1,373.307	223.095	737.270	31.334	0.714
群馬県	1,577.458	33.698	1,332.185	211.575	631.168	31.938	0.849
埼玉県	1,624.871	32.026	1,331.171	261.674	855.216	30.391	1.040
千葉県	1,613.397	32.516	1,314.461	266.421	852.563	30.963	1.087
東京都	1,762.970	36.467	1,438.536	287.968	1,017.469	34.696	1.934
神奈川県	1,721.987	34.557	1,421.133	266.296	1,025.067	32.892	1.607
新潟県	1,656.577	34.094	1,374.936	247.546	922.202	32.652	1.100
富山県	1,521.357	37.108	1,277.999	206.250	624.014	35.829	0.325
石川県	1,534.980	47.950	1,298.236	188.794	643.214	45.887	1.084
福井県	1,523.528	43.174	1,293.247	187.107	464.124	41.933	2.080
山梨県	1,579.766	33.355	1,338.894	207.517	859.173	32.094	1.430
長野県	1,576.962	31.934	1,323.732	221.296	767.006	30.687	1.303
岐阜県	1,711.423	33.882	1,396.788	280.754	780.867	31.349	1.147
静岡県	1,658.006	30.709	1,397.622	229.675	874.441	29.033	0.878
愛知県	1,752.011	29.367	1,430.065	292.578	744.275	27.839	0.715
三重県	1,739.217	34.892	1,451.676	252.649	709.650	33.116	1.183
滋賀県	1,610.829	35.537	1,333.489	241.803	759.710	34.547	1.475
京都府	1,648.941	38.359	1,357.147	253.435	602.099	37.015	1.147
大阪府	1,813.314	40.528	1,486.019	286.767	758.790	38.878	2.000
兵庫県	1,833.694	37.496	1,526.729	269.469	937.843	36.253	1.484
奈良県	1,725.781	36.707	1,419.205	269.869	685.480	35.166	1.715
和歌山県	1,735.387	37.203	1,480.953	217.231	568.926	35.830	1.699
鳥取県	1,591.213	39.470	1,317.038	234.705	766.171	37.455	0.695
島根県	1,660.049	42.224	1,403.124	214.701	805.645	40.569	1.055
岡山県	1,727.974	44.522	1,414.162	269.290	739.890	42.668	1.134
広島県	1,840.078	42.135	1,525.613	272.330	991.114	40.770	1.261
山口県	1,748.773	40.892	1,486.444	221.437	982.475	39.491	1.030
徳島県	1,733.951	44.363	1,455.805	233.784	627.658	42.950	0.940
香川県	1,712.812	45.097	1,434.409	233.306	814.343	43.666	0.841
愛媛県	1,712.106	41.918	1,438.813	231.375	668.227	40.242	1.299
高知県	1,628.179	49.193	1,359.507	219.480	798.640	47.910	1.144
福岡県	1,846.696	46.524	1,531.924	268.248	1,019.872	45.144	0.904
佐賀県	1,855.576	50.493	1,560.166	244.917	1,162.748	48.894	1.281
長崎県	1,949.429	55.277	1,625.989	268.163	1,065.823	53.363	1.128
熊本県	1,806.690	48.431	1,523.080	235.178	874.555	47.090	1.284
大分県	1,661.165	54.034	1,426.464	180.667	884.853	51.759	1.604
宮崎県	1,654.766	46.301	1,416.351	192.113	959.217	44.626	1.121
鹿児島県	1,718.363	51.847	1,472.491	194.025	959.954	50.351	1.090
沖縄県	1,573.508	49.449	1,352.981	171.078	895.974	47.969	0.964
医師	1,511.963	34.788	1,184.472	292.702	693.669	33.189	2.566
歯科医師	1,524.844	32.582	1,384.282	107.981	802.880	30.916	2.047
薬剤師	1,523.246	31.107	1,210.144	281.995	812.426	30.178	-
一般業種	1,778.231	33.767	1,448.930	295.533	861.612	32.050	1.120
建設関係	1,637.447	37.410	1,370.461	229.576	840.728	35.416	1.088
全国土木	1,724.810	35.280	1,449.334	240.197	897.460	33.559	1.762
市町村	1,706.303	37.870	1,418.556	249.876	867.352	36.269	1.225
組合	1,657.617	36.289	1,380.574	240.755	840.781	34.400	1.203
合計	1,705.537	37.845	1,417.959	249.733	866.935	36.240	1.225

第14-3表 都道府県、業種別診療費等諸率

—一般被保険者分—

70歳以上一般分再掲

(市町村 3月～2月ベース、組合 4月～3月ベース)

	1 件 当 た り 日 数 (日)						
	診 療 費 計				調 剤	食 事 療 養 ・ 生 活 療 養	訪 問 看 護
	診 療 費 計	入 院	入 院 外	歯 科			
北海道	2.08	15.08	1.59	2.46	1.22	40.64	5.98
青森県	2.11	14.31	1.78	2.48	1.29	38.79	8.18
岩手県	1.93	14.60	1.60	2.13	1.21	39.33	6.17
宮城県	2.00	13.87	1.70	2.01	1.26	36.80	6.76
秋田県	1.99	15.39	1.59	2.30	1.25	41.52	6.16
山形県	1.92	13.51	1.65	1.97	1.23	35.71	4.98
福島県	1.97	14.68	1.61	2.27	1.24	39.47	5.93
茨城県	1.96	13.54	1.64	2.17	1.24	35.28	5.19
栃木県	2.05	14.71	1.73	2.21	1.28	39.11	5.73
群馬県	2.02	13.92	1.66	2.37	1.26	37.14	6.25
埼玉県	2.08	14.11	1.77	2.15	1.28	36.81	6.57
千葉県	2.02	14.04	1.71	2.10	1.29	36.58	6.42
東京都	2.17	14.56	1.85	2.17	1.30	38.35	6.92
神奈川県	2.09	13.64	1.80	2.12	1.27	35.45	6.50
新潟県	1.98	15.53	1.60	2.17	1.24	42.08	6.04
富山県	2.04	14.23	1.66	2.22	1.24	37.71	5.55
石川県	2.22	15.29	1.72	2.37	1.27	41.81	7.15
福井県	2.32	15.25	1.89	2.28	1.29	41.70	7.48
山梨県	2.04	14.32	1.69	2.32	1.22	37.69	6.38
長野県	1.90	13.78	1.56	2.19	1.22	35.62	5.61
岐阜県	2.07	13.25	1.82	1.95	1.31	35.85	7.51
静岡県	2.05	13.91	1.78	2.14	1.25	37.04	6.34
愛知県	2.04	12.71	1.83	2.03	1.30	32.79	7.72
三重県	2.08	14.48	1.79	2.01	1.27	39.57	6.98
滋賀県	2.07	14.69	1.73	2.08	1.27	38.88	6.52
京都府	2.25	14.79	1.91	2.14	1.30	39.97	6.32
大阪府	2.35	14.76	2.03	2.27	1.34	39.30	7.61
兵庫県	2.19	14.21	1.90	2.13	1.38	37.76	7.03
奈良県	2.04	14.03	1.73	2.06	1.27	37.04	6.85
和歌山県	2.14	15.48	1.79	2.29	1.30	41.89	9.60
鳥取県	2.11	15.46	1.70	2.12	1.29	42.02	7.14
島根県	2.05	14.91	1.66	2.09	1.28	40.50	7.29
岡山県	2.18	14.32	1.82	2.04	1.33	38.66	7.77
広島県	2.35	14.95	2.04	2.17	1.37	40.62	7.43
山口県	2.24	15.67	1.86	2.27	1.31	42.19	7.25
徳島県	2.27	16.66	1.84	2.26	1.31	46.07	7.06
香川県	2.39	15.42	2.00	2.25	1.35	41.74	9.29
愛媛県	2.29	15.61	1.92	2.19	1.30	42.78	8.07
高知県	2.26	16.69	1.76	2.15	1.26	46.40	6.80
福岡県	2.38	15.75	1.95	2.51	1.36	43.20	6.68
佐賀県	2.49	16.00	2.08	2.33	1.40	43.80	6.76
長崎県	2.44	16.99	2.01	2.08	1.36	47.02	7.68
熊本県	2.35	16.29	1.91	2.35	1.34	45.07	8.04
大分県	2.29	15.46	1.76	2.50	1.28	43.07	7.23
宮崎県	2.31	16.87	1.81	2.48	1.28	47.08	7.76
鹿児島県	2.38	17.05	1.86	2.43	1.28	47.91	7.97
沖縄県	2.16	16.55	1.61	2.35	1.21	46.43	7.06
医師	2.11	15.79	1.73	2.01	1.26	42.02	8.69
歯科医師	1.95	13.77	1.65	2.19	1.25	35.43	5.68
薬剤師	2.00	13.22	1.67	2.17	1.27	33.41	—
一般業種	2.07	13.05	1.80	2.18	1.29	34.15	7.07
建設関係	2.13	12.78	1.81	2.28	1.29	32.97	7.46
全国土木	2.08	13.40	1.79	2.17	1.28	35.66	6.00
市町村	2.15	14.70	1.81	2.19	1.29	39.39	6.95
組合	2.11	13.00	1.80	2.24	1.29	33.71	7.26
合計	2.15	14.67	1.81	2.19	1.29	39.30	6.96

第14-3表 都道府県、業種別診療費等諸率

—一般被保険者分—

70歳以上一般分再掲

(市町村 3月～2月ベース、組合 4月～3月ベース)

	1 件 当 た り 医 療 費 (円)						
	診 療 費 計				調 剤	食 事 療 養 ・ 生 活 療 養	訪 問 看 護
	診 療 費 計	入 院	入 院 外	歯 科			
北海道	29,705	551,650	13,769	18,032	13,389	27,335	62,718
青森県	23,535	527,350	12,132	17,390	12,381	25,519	89,789
岩手県	22,250	505,756	11,643	16,134	12,395	26,730	66,159
宮城県	23,246	512,212	12,659	13,377	11,815	24,806	71,345
秋田県	24,221	522,987	12,021	16,896	13,365	28,020	69,581
山形県	22,143	533,978	12,233	13,451	11,615	24,233	53,973
福島県	23,535	528,126	12,160	15,309	12,784	26,666	62,890
茨城県	23,970	541,051	13,220	14,057	13,381	23,759	57,769
栃木県	24,617	536,904	14,030	13,796	12,507	26,648	61,559
群馬県	25,206	537,888	13,998	14,123	12,598	25,233	66,000
埼玉県	24,979	575,868	14,008	13,368	12,571	25,124	72,835
千葉県	24,727	557,538	13,819	13,521	12,297	24,732	69,261
東京都	25,395	564,736	14,109	13,479	12,059	26,122	75,200
神奈川県	24,800	562,684	13,731	14,065	11,828	24,191	67,769
新潟県	23,732	529,958	12,798	14,740	11,942	28,002	64,200
富山県	26,277	518,404	13,897	14,449	12,928	25,676	61,001
石川県	31,075	522,884	15,078	16,173	15,919	28,340	79,442
福井県	30,757	516,970	16,757	15,335	15,505	27,771	80,465
山梨県	24,700	528,068	13,583	15,517	13,317	25,936	69,138
長野県	24,380	559,739	13,241	13,756	13,012	24,278	62,469
岐阜県	24,929	547,849	14,740	12,513	12,739	24,419	82,084
静岡県	23,962	552,960	14,090	13,302	11,824	25,298	69,960
愛知県	23,155	566,863	13,999	13,333	12,181	22,252	89,966
三重県	24,190	527,384	14,054	12,936	12,231	26,800	70,780
滋賀県	26,314	581,613	13,899	13,165	13,523	26,572	72,365
京都府	28,315	571,880	15,642	13,902	14,908	27,000	67,102
大阪府	28,268	571,893	15,825	15,924	13,199	26,945	80,221
兵庫県	24,861	550,744	13,706	14,889	11,682	25,766	74,909
奈良県	26,704	563,752	15,374	13,236	12,033	25,123	72,173
和歌山県	26,702	545,206	15,337	15,382	12,524	28,620	103,351
鳥取県	26,951	553,129	13,413	14,430	12,837	28,419	71,953
島根県	26,763	532,267	13,395	14,713	12,843	27,666	84,657
岡山県	28,722	524,732	15,767	14,750	12,145	26,300	78,100
広島県	26,969	538,553	14,869	15,603	11,899	27,839	77,197
山口県	25,542	539,480	12,910	15,430	11,566	28,842	79,514
徳島県	26,659	489,826	14,235	16,138	13,482	31,208	70,863
香川県	28,648	520,873	15,176	16,330	13,530	27,939	102,035
愛媛県	27,178	513,547	15,158	13,815	12,533	28,967	86,308
高知県	29,957	527,699	14,365	14,971	13,864	31,696	69,421
福岡県	26,560	534,731	13,049	15,584	10,775	29,584	72,751
佐賀県	26,858	505,481	13,269	14,746	10,960	29,767	71,464
長崎県	26,545	484,433	13,141	13,435	11,855	31,765	84,170
熊本県	26,787	479,475	14,384	13,886	11,202	30,308	83,154
大分県	29,522	477,598	14,117	17,144	12,494	28,903	80,689
宮崎県	26,710	485,316	13,101	16,510	10,908	31,990	81,428
鹿児島県	28,133	491,480	13,569	14,845	10,811	32,400	85,267
沖縄県	31,033	549,075	14,032	15,745	11,376	31,811	75,369
医師	29,079	598,244	16,432	12,611	14,879	28,708	91,488
歯科医師	27,224	576,154	15,237	15,259	12,967	24,162	56,825
薬剤師	26,031	570,523	14,845	13,966	13,917	22,941	-
一般業種	25,674	600,672	14,625	14,148	13,001	23,344	73,540
建設関係	27,716	563,257	15,106	15,728	12,797	22,487	81,306
全国土木	25,952	567,863	14,658	14,506	12,724	24,100	62,450
市町村	25,825	543,881	13,996	14,462	12,311	26,754	74,640
組合	27,227	571,404	15,031	15,140	12,912	22,993	77,756
合計	25,846	544,296	14,012	14,472	12,321	26,698	74,688

第14-3表 都道府県、業種別診療費等諸率

—一般被保険者分—

70歳以上一般分再掲

(市町村 3月～2月ベース、組合 4月～3月ベース)

	1 日 当 た り 医 療 費 (円)						
	診 療 費 計				調 剤	食 事 療 養 ・ 生 活 療 養	訪 問 看 護
	診 療 費 計	入 院	入 院 外	歯 科			
北海道	14,261	36,591	8,670	7,341	10,984	673	10,491
青森県	11,155	36,844	6,819	7,006	9,587	658	10,977
岩手県	11,509	34,640	7,262	7,588	10,247	680	10,729
宮城県	11,647	36,942	7,462	6,665	9,353	674	10,558
秋田県	12,173	33,984	7,538	7,358	10,693	675	11,297
山形県	11,562	39,530	7,417	6,814	9,436	679	10,830
福島県	11,920	35,968	7,535	6,751	10,328	676	10,604
茨城県	12,257	39,949	8,066	6,481	10,831	673	11,132
栃木県	11,979	36,503	8,133	6,245	9,781	681	10,743
群馬県	12,473	38,637	8,414	5,948	9,994	679	10,568
埼玉県	12,019	40,808	7,897	6,205	9,799	683	11,085
千葉県	12,211	39,706	8,067	6,447	9,560	676	10,795
東京都	11,723	38,784	7,618	6,224	9,259	681	10,861
神奈川県	11,871	41,239	7,621	6,624	9,320	682	10,422
新潟県	12,009	34,117	7,976	6,783	9,668	665	10,632
富山県	12,857	36,428	8,362	6,515	10,446	681	10,994
石川県	13,993	34,197	8,786	6,819	12,513	678	11,117
福井県	13,277	33,898	8,864	6,735	12,012	666	10,762
山梨県	12,136	36,865	8,060	6,692	10,912	688	10,834
長野県	12,850	40,634	8,477	6,285	10,696	682	11,138
岐阜県	12,071	41,350	8,114	6,410	9,750	681	10,926
静岡県	11,672	39,752	7,924	6,220	9,446	683	11,042
愛知県	11,328	44,591	7,663	6,553	9,366	679	11,656
三重県	11,657	36,416	7,856	6,448	9,611	677	10,145
滋賀県	12,709	39,603	8,020	6,336	10,667	683	11,100
京都府	12,607	38,657	8,185	6,499	11,476	675	10,623
大阪府	12,022	38,757	7,801	7,014	9,838	686	10,539
兵庫県	11,377	38,763	7,216	6,985	8,481	682	10,658
奈良県	13,075	40,196	8,891	6,428	9,453	678	10,531
和歌山県	12,458	35,210	8,585	6,713	9,640	683	10,771
鳥取県	12,798	35,778	7,876	6,804	9,928	676	10,078
島根県	13,059	35,709	8,088	7,035	10,053	683	11,608
岡山県	13,193	36,640	8,663	7,215	9,120	680	10,054
広島県	11,454	36,019	7,291	7,184	8,712	685	10,392
山口県	11,414	34,437	6,927	6,803	8,828	684	10,967
徳島県	11,725	29,397	7,750	7,127	10,262	677	10,035
香川県	11,996	33,777	7,585	7,255	9,993	669	10,979
愛媛県	11,872	32,899	7,908	6,299	9,605	677	10,694
高知県	13,242	31,620	8,169	6,965	10,974	683	10,204
福岡県	11,155	33,957	6,685	6,205	7,916	685	10,894
佐賀県	10,788	31,591	6,389	6,319	7,843	680	10,577
長崎県	10,859	28,516	6,536	6,469	8,728	676	10,965
熊本県	11,399	29,435	7,542	5,915	8,361	672	10,340
大分県	12,893	30,883	8,001	6,864	9,739	671	11,167
宮崎県	11,548	28,760	7,223	6,651	8,543	680	10,490
鹿児島県	11,826	28,822	7,311	6,115	8,429	676	10,703
沖縄県	14,361	33,185	8,707	6,707	9,409	685	10,674
医師	13,792	37,898	9,494	6,271	11,829	683	10,530
歯科医師	13,976	41,851	9,230	6,966	10,397	682	10,008
薬剤師	13,032	43,165	8,902	6,422	10,938	687	—
一般業種	12,376	46,013	8,142	6,479	10,062	684	10,408
建設関係	13,035	44,074	8,347	6,899	9,942	682	10,898
全国土木	12,492	42,390	8,201	6,699	9,919	676	10,408
市町村	12,014	37,007	7,744	6,602	9,529	679	10,736
組合	12,931	43,957	8,368	6,767	10,045	682	10,710
合計	12,028	37,100	7,753	6,604	9,537	679	10,736

第14-3表 都道府県、業種別診療費等諸率

—一般被保険者分—

70歳以上一般分再掲

(市町村 3月～2月ベース、組合 4月～3月ベース)

	人 当 た り 医 療 費 (円)								
	診 療 費 計				調 剤	食事療養 ・生活療養	訪 問 看 護	療養の給付等 合 計	療養諸費合計 (実績医療費)
	診 療 費 計	入 院	入 院 外	歯 科					
北海道	462,923	246,195	181,619	35,108	120,987	11,782	463	596,154	601,668
青森県	383,919	182,241	175,319	26,359	120,536	8,394	829	513,678	517,720
岩手県	369,697	170,795	165,226	33,675	119,244	8,612	512	498,065	501,391
宮城県	437,042	202,129	199,157	35,757	126,896	9,328	962	574,227	579,904
秋田県	389,045	191,336	166,442	31,267	135,085	9,789	328	534,247	538,600
山形県	392,519	176,763	183,045	32,711	102,246	7,684	339	502,787	507,448
福島県	395,213	188,685	174,109	32,419	119,166	9,026	504	523,910	529,944
茨城県	370,151	168,240	170,416	31,495	105,781	6,980	327	483,239	488,990
栃木県	401,136	177,683	192,675	30,778	92,212	8,350	440	502,137	509,593
群馬県	397,613	181,255	186,476	29,881	79,514	8,059	560	485,746	491,801
埼玉県	405,876	184,427	186,469	34,981	107,510	7,635	758	521,779	531,189
千葉県	398,948	181,287	181,639	36,022	104,838	7,658	753	512,197	520,722
東京都	447,713	205,940	202,958	38,815	122,699	9,063	1,454	580,929	593,783
神奈川県	427,046	194,448	195,143	37,455	121,245	7,957	1,089	557,337	566,890
新潟県	393,132	180,686	175,958	36,488	110,126	9,143	706	513,108	518,253
富山県	399,772	192,367	177,603	29,802	80,675	9,200	198	489,845	499,892
石川県	476,999	250,723	195,742	30,534	102,391	13,004	861	593,255	601,362
福井県	468,599	223,196	216,710	28,693	71,963	11,645	1,673	553,880	560,421
山梨県	390,194	176,135	181,858	32,201	114,415	8,324	989	513,922	521,509
長野県	384,466	178,744	175,281	30,441	99,801	7,450	814	492,531	499,255
岐阜県	426,635	185,620	205,884	35,131	99,473	7,655	942	534,705	544,365
静岡県	397,289	169,808	196,929	30,551	103,390	7,345	614	508,638	514,947
愛知県	405,679	166,473	200,196	39,011	90,658	6,195	643	503,176	512,560
三重県	420,715	184,015	204,015	32,684	86,794	8,875	838	517,222	523,132
滋賀県	423,869	206,688	185,347	31,834	102,734	9,180	1,068	536,850	543,352
京都府	466,893	219,370	212,291	35,232	89,758	9,994	770	567,415	580,395
大阪府	512,595	231,775	235,156	45,665	100,152	10,475	1,605	624,827	646,998
兵庫県	455,882	206,509	209,253	40,121	109,554	9,341	1,112	575,889	585,511
奈良県	460,851	206,939	218,192	35,720	82,487	8,835	1,238	553,411	563,954
和歌山県	463,391	202,834	227,141	33,415	71,254	10,255	1,756	546,655	559,518
鳥取県	428,847	218,321	176,657	33,869	98,356	10,644	500	538,347	540,599
島根県	444,278	224,743	187,946	31,589	103,473	11,224	893	559,868	562,922
岡山県	496,314	233,621	222,973	39,720	89,859	11,222	885	598,280	603,591
広島県	496,248	226,917	226,838	42,493	117,936	11,350	973	626,507	633,246
山口県	446,679	220,604	191,907	34,168	113,637	11,390	819	572,525	577,574
徳島県	462,261	217,301	207,232	37,728	84,619	13,404	666	560,950	569,489
香川県	490,683	234,897	217,687	38,099	110,178	12,200	858	613,919	622,091
愛媛県	465,320	215,266	218,090	31,963	83,747	11,657	1,121	561,845	566,297
高知県	487,746	259,589	195,297	32,859	110,720	15,186	794	614,446	620,450
福岡県	490,487	248,777	199,905	41,805	109,888	13,355	658	614,388	623,935
佐賀県	498,371	255,233	207,022	36,116	127,441	14,554	915	641,282	648,332
長崎県	517,482	267,779	213,674	36,028	126,357	16,950	949	661,738	670,627
熊本県	483,952	232,217	219,078	32,657	97,967	14,272	1,068	597,259	602,732
大分県	490,413	258,064	201,376	30,973	110,556	14,960	1,294	617,223	622,315
宮崎県	441,989	224,708	185,563	31,719	104,629	14,276	913	561,806	568,081
鹿児島県	483,428	254,819	199,805	28,803	103,780	16,314	930	604,451	611,327
沖縄県	488,304	271,513	189,854	26,937	101,923	15,260	727	606,214	609,365
医師	439,669	208,119	194,636	36,913	103,212	9,528	2,347	554,756	569,534
歯科医師	415,116	187,720	210,920	16,476	104,108	7,470	1,163	527,857	536,048
薬剤師	396,509	177,474	179,650	39,385	113,063	6,923	—	516,495	524,255
一般業種	456,543	202,829	211,903	41,811	112,021	7,482	824	576,869	592,536
建設関係	453,843	210,717	207,018	36,108	107,589	7,964	884	570,280	579,041
全国土木	447,630	200,340	212,448	34,842	114,193	8,087	1,100	571,011	579,182
市町村	440,644	205,967	198,541	36,136	106,784	9,703	914	558,046	567,139
組合	451,311	207,354	207,508	36,449	108,564	7,910	936	568,720	578,858
合計	440,812	205,989	198,682	36,141	106,812	9,675	915	558,214	567,324

第14-4表 都道府県、業種別診療費等諸率

—一般被保険者分—

70歳以上現役並み所得者分再掲

(市町村 3月～2月ベース、組合 4月～3月ベース)

	被 保 険 者 100 人 当 た り 受 診 件 数						
	診 療 費 計				調 剤	食 事 療 養 ・ 生 活 療 養	訪 問 看 護
	診 療 費 計	入 院	入 院 外	歯 科			
北海道	1,453.820	36.095	1,198.037	219.688	795.497	34.700	0.539
青森県	1,658.987	30.582	1,444.354	184.051	955.089	29.671	0.557
岩手県	1,669.016	25.746	1,378.023	265.247	954.626	24.523	0.294
宮城県	1,953.289	36.578	1,589.000	327.711	1,091.911	34.600	2.311
秋田県	1,599.594	32.092	1,339.810	227.691	931.077	30.399	0.609
山形県	1,840.219	37.425	1,500.055	302.740	877.315	36.000	1.041
福島県	1,684.954	30.033	1,401.249	253.672	904.163	29.260	1.279
茨城県	1,494.562	27.117	1,209.850	257.595	727.667	25.834	0.880
栃木県	1,622.286	26.700	1,340.030	255.556	707.985	25.433	0.148
群馬県	1,572.644	29.612	1,301.759	241.273	595.813	27.815	0.707
埼玉県	1,559.301	27.222	1,251.678	280.402	788.835	25.789	0.633
千葉県	1,474.113	25.488	1,178.502	270.123	745.772	24.358	0.682
東京都	1,705.802	30.348	1,361.903	313.550	922.434	29.084	1.593
神奈川県	1,599.360	28.532	1,290.197	280.631	899.344	27.383	1.294
新潟県	1,601.149	27.303	1,294.368	279.477	853.030	26.335	0.698
富山県	1,413.350	28.754	1,150.460	234.136	549.823	28.222	0.283
石川県	1,508.184	45.299	1,250.780	212.105	607.613	43.129	0.837
福井県	1,454.258	36.790	1,209.607	207.860	449.181	35.917	0.655
山梨県	1,527.036	28.111	1,266.019	232.906	797.148	26.292	1.778
長野県	1,529.192	27.634	1,256.246	245.311	704.805	25.812	0.762
岐阜県	1,691.564	28.645	1,343.463	319.456	752.550	26.283	1.403
静岡県	1,614.890	27.066	1,331.251	256.573	830.452	25.521	1.020
愛知県	1,687.194	26.850	1,342.993	317.350	676.079	25.498	0.810
三重県	1,671.291	28.945	1,358.598	283.748	669.421	27.311	0.908
滋賀県	1,514.202	32.805	1,216.351	265.046	678.250	31.934	0.614
京都府	1,642.961	31.524	1,318.202	293.235	591.589	29.966	0.935
大阪府	1,786.717	33.735	1,423.321	329.661	716.602	32.382	1.767
兵庫県	1,749.924	30.764	1,412.837	306.323	828.467	29.683	1.346
奈良県	1,659.239	28.198	1,335.171	295.870	646.523	26.911	0.845
和歌山県	1,701.067	30.858	1,419.211	250.998	535.824	29.327	1.949
鳥取県	1,575.141	29.190	1,265.348	280.603	728.531	27.872	-
島根県	1,613.843	31.074	1,328.335	254.434	768.493	29.272	1.947
岡山県	1,708.641	34.369	1,362.437	311.835	641.523	32.509	1.663
広島県	1,875.093	35.343	1,512.318	327.432	975.307	34.442	1.454
山口県	1,639.611	33.966	1,353.260	252.384	885.304	32.871	0.949
徳島県	1,681.050	32.496	1,375.495	273.059	605.784	31.583	0.761
香川県	1,632.715	36.317	1,334.316	262.082	735.298	32.460	0.691
愛媛県	1,650.679	33.673	1,345.282	271.724	607.841	32.043	0.883
高知県	1,681.929	27.989	1,383.832	270.109	784.443	27.582	-
福岡県	1,757.577	36.002	1,429.160	292.414	951.777	34.713	1.008
佐賀県	1,706.477	39.602	1,410.057	256.818	1,045.682	38.409	0.625
長崎県	2,053.668	43.390	1,671.861	338.417	1,096.063	41.898	1.450
熊本県	1,740.918	36.013	1,439.873	265.032	792.120	35.158	1.392
大分県	1,624.692	39.631	1,378.120	206.942	867.838	37.083	1.362
宮崎県	1,717.792	34.673	1,438.746	244.373	948.446	33.226	0.697
鹿児島県	1,718.032	37.870	1,434.102	246.059	891.311	36.717	0.384
沖縄県	1,592.662	39.458	1,346.105	207.099	887.291	38.421	0.585
医師	1,107.873	27.973	799.642	280.259	415.401	26.460	1.270
歯科医師	1,299.861	29.245	1,205.024	65.593	663.444	27.651	0.277
薬剤師	1,432.989	27.726	1,135.620	269.643	833.177	26.316	1.786
一般業種	1,726.298	32.859	1,384.339	309.099	845.649	31.424	1.256
建設関係	1,575.695	32.212	1,298.326	245.157	802.324	30.790	0.878
全国土木	1,740.973	33.022	1,424.977	282.975	876.146	30.870	0.374
市町村	1,648.100	30.298	1,331.097	286.704	811.054	28.970	1.116
組合	1,467.724	30.906	1,181.267	255.552	704.587	29.420	1.027
合計	1,634.618	30.344	1,319.898	284.376	803.096	29.003	1.109

第14-4表 都道府県、業種別診療費等諸率

—一般被保険者分—

70歳以上現役並み所得者分再掲

(市町村 3月～2月ベース、組合 4月～3月ベース)

	1 件 当 た り 日 数 (日)						
	診 療 費 計				調 剤	食 事 療 養 ・ 生 活 療 養	訪 問 看 護
	診 療 費 計	入 院	入 院 外	歯 科			
北海道	1.86	12.22	1.46	2.33	1.18	31.04	7.00
青森県	1.97	11.62	1.71	2.36	1.26	29.33	5.55
岩手県	1.77	11.93	1.54	2.03	1.18	30.78	10.83
宮城県	1.83	11.38	1.60	1.91	1.22	28.31	7.12
秋田県	1.86	12.74	1.55	2.11	1.23	32.04	11.78
山形県	1.89	13.13	1.61	1.89	1.21	34.80	9.05
福島県	1.83	13.10	1.53	2.19	1.19	31.72	4.65
茨城県	1.80	11.30	1.53	2.08	1.20	27.72	5.96
栃木県	1.86	12.22	1.60	2.15	1.24	31.71	6.71
群馬県	1.87	11.87	1.57	2.26	1.22	30.16	4.27
埼玉県	1.88	11.61	1.62	2.08	1.22	28.78	6.63
千葉県	1.82	11.15	1.57	2.01	1.20	27.20	6.92
東京都	1.91	11.83	1.65	2.06	1.24	29.23	6.45
神奈川県	1.86	10.98	1.61	2.05	1.22	28.11	6.32
新潟県	1.80	13.07	1.51	2.05	1.21	32.53	5.00
富山県	1.79	10.57	1.50	2.14	1.19	25.87	7.00
石川県	2.09	13.26	1.65	2.29	1.23	37.12	4.73
福井県	2.10	12.53	1.77	2.16	1.26	31.42	8.50
山梨県	1.86	12.11	1.56	2.24	1.20	29.80	5.16
長野県	1.76	10.84	1.49	2.10	1.18	27.78	8.72
岐阜県	1.86	10.63	1.67	1.90	1.26	28.05	7.06
静岡県	1.82	11.28	1.58	2.08	1.21	28.46	5.09
愛知県	1.87	10.86	1.67	1.96	1.25	26.58	6.50
三重県	1.89	11.43	1.68	1.91	1.23	28.61	8.02
滋賀県	1.86	12.04	1.55	2.01	1.20	30.33	5.92
京都府	1.96	11.89	1.71	2.03	1.25	31.07	6.75
大阪府	2.02	11.92	1.76	2.13	1.27	30.28	7.82
兵庫県	1.91	11.22	1.68	2.01	1.33	28.37	8.34
奈良県	1.81	10.12	1.60	1.97	1.22	25.06	4.45
和歌山県	1.90	11.47	1.65	2.16	1.25	28.42	10.95
鳥取県	1.84	11.89	1.58	1.96	1.24	30.57	—
島根県	1.76	12.12	1.48	1.97	1.22	32.67	4.52
岡山県	1.88	10.57	1.65	1.91	1.26	26.28	8.26
広島県	2.10	12.38	1.85	2.10	1.31	32.26	6.23
山口県	1.96	12.85	1.65	2.12	1.25	33.24	9.82
徳島県	1.99	12.33	1.70	2.22	1.25	32.43	6.70
香川県	2.02	11.07	1.75	2.18	1.27	31.10	8.89
愛媛県	2.03	13.17	1.73	2.14	1.23	34.99	7.85
高知県	1.92	11.60	1.68	2.11	1.23	31.31	—
福岡県	2.03	12.38	1.71	2.34	1.26	32.15	8.52
佐賀県	2.24	13.67	1.89	2.36	1.33	35.99	7.82
長崎県	2.09	12.33	1.84	2.00	1.31	32.43	5.94
熊本県	2.04	12.77	1.74	2.19	1.28	34.32	8.09
大分県	1.92	10.92	1.60	2.37	1.23	28.83	11.65
宮崎県	1.99	12.51	1.69	2.28	1.23	33.00	9.92
鹿児島県	2.01	12.44	1.69	2.29	1.24	33.68	6.60
沖縄県	1.96	13.88	1.57	2.24	1.18	37.39	6.14
医師	1.92	11.15	1.61	1.87	1.26	28.10	9.56
歯科医師	1.81	10.37	1.59	2.04	1.23	25.93	4.00
薬剤師	1.91	10.38	1.65	2.15	1.27	26.69	7.74
一般業種	1.95	11.58	1.70	2.06	1.25	29.45	6.74
建設関係	1.93	11.02	1.66	2.19	1.24	27.37	9.25
全国土木	1.91	10.69	1.68	2.04	1.23	26.03	8.00
市町村	1.90	11.66	1.64	2.07	1.24	29.50	6.88
組合	1.92	11.11	1.66	2.05	1.25	27.87	8.42
合計	1.90	11.61	1.64	2.07	1.24	29.38	6.99

第14-4表 都道府県、業種別診療費等諸率

—一般被保険者分—

70歳以上現役並み所得者分再掲

(市町村 3月～2月ベース、組合 4月～3月ベース)

	1 件 当 た り 医 療 費 (円)						
	診 療 費 計				調 剤	食 事 療 養 ・ 生 活 療 養	訪 問 看 護
	診 療 費 計	入 院	入 院 外	歯 科			
北海道	28,282	568,520	14,271	15,922	13,016	21,091	71,686
青森県	22,507	533,763	12,565	15,573	12,645	19,973	57,734
岩手県	19,767	515,716	11,595	14,080	11,603	21,028	104,100
宮城県	21,848	521,072	12,401	11,933	11,477	19,162	73,447
秋田県	24,132	586,319	12,296	14,546	13,535	21,565	168,067
山形県	23,193	549,485	12,314	12,038	11,386	23,776	163,287
福島県	22,814	594,417	12,148	14,059	12,476	21,330	47,395
茨城県	23,032	537,304	13,709	12,684	13,183	18,763	66,986
栃木県	22,417	547,389	13,809	12,704	11,815	21,406	75,364
群馬県	24,441	579,418	13,929	13,044	12,809	20,751	44,789
埼玉県	23,731	595,092	13,912	12,092	12,304	19,592	68,464
千葉県	23,031	575,476	13,535	12,334	11,725	18,542	74,585
東京都	23,585	583,668	13,746	12,108	11,910	20,018	67,533
神奈川県	23,482	582,235	13,466	12,722	11,524	18,564	66,456
新潟県	22,435	561,148	13,077	13,145	11,687	22,008	58,679
富山県	24,936	564,293	13,904	12,906	12,028	17,562	71,513
石川県	30,645	532,046	15,207	14,601	15,303	23,670	49,864
福井県	29,593	539,547	16,701	14,356	15,181	21,633	93,367
山梨県	23,892	552,111	13,989	13,971	12,874	20,710	58,374
長野県	22,146	548,013	12,487	12,371	12,264	18,909	87,572
岐阜県	23,080	567,965	14,183	11,638	12,188	19,203	81,471
静岡県	22,976	582,819	13,674	12,181	11,433	19,929	54,539
愛知県	22,513	569,938	13,965	12,369	12,039	18,036	70,321
三重県	23,529	573,271	14,363	11,335	11,530	19,465	80,733
滋賀県	25,359	574,581	13,272	12,849	12,975	20,622	57,567
京都府	26,212	619,548	15,096	12,398	13,964	21,117	65,909
大阪府	25,514	581,485	15,002	14,006	12,960	20,646	87,033
兵庫県	23,553	588,049	13,532	13,080	11,250	19,435	93,672
奈良県	23,510	557,004	14,817	11,894	11,386	16,930	45,638
和歌山県	25,648	576,118	15,790	13,711	12,911	19,443	111,865
鳥取県	24,611	615,956	13,571	12,881	12,440	20,846	-
島根県	23,445	587,443	12,224	13,144	11,508	22,319	49,617
岡山県	25,120	512,212	15,627	12,907	11,480	17,945	83,214
広島県	25,012	573,340	14,471	14,511	11,382	22,115	65,208
山口県	25,442	619,093	12,754	13,581	10,440	22,885	101,242
徳島県	25,406	590,065	14,366	13,819	13,191	22,190	72,430
香川県	24,429	469,107	14,301	14,373	13,387	19,679	95,837
愛媛県	26,885	610,633	15,192	12,438	11,984	23,836	86,852
高知県	23,962	582,878	14,601	14,002	13,431	20,488	-
福岡県	24,391	580,239	12,588	13,640	10,373	22,052	86,628
佐賀県	24,468	487,124	13,247	14,735	10,462	24,589	83,782
長崎県	22,771	492,883	12,706	12,221	11,054	21,985	69,846
熊本県	24,427	536,954	13,994	11,467	10,276	23,417	92,222
大分県	24,914	475,218	13,470	14,891	11,934	19,326	121,853
宮崎県	24,507	561,281	13,368	13,926	10,236	22,148	115,177
鹿児島県	24,610	518,660	13,465	13,531	10,225	22,838	71,000
沖縄県	28,075	568,369	14,420	13,889	10,855	25,820	64,432
医師	31,776	618,961	18,358	11,454	16,972	19,160	100,821
歯科医師	28,505	580,574	15,790	15,967	14,049	17,657	41,038
薬剤師	24,092	546,879	14,109	12,380	14,354	18,016	77,487
一般業種	25,538	586,279	15,183	12,308	12,756	20,077	79,270
建設関係	25,520	565,326	14,268	14,181	12,583	18,545	101,224
全国土木	25,558	600,295	14,733	13,000	12,404	17,616	80,700
市町村	23,910	573,204	13,806	12,776	11,893	20,041	73,575
組合	26,919	584,808	15,371	12,829	13,471	18,948	91,972
合計	24,112	574,087	13,910	12,779	11,996	19,958	74,848

第14-4表 都道府県、業種別診療費等諸率

—一般被保険者分—

70歳以上現役並み所得者分再掲

(市町村 3月～2月ベース、組合 4月～3月ベース)

	1 日 当 た り 医 療 費 (円)						
	診 療 費 計				調 剤	食 事 療 養 ・ 生 活 療 養	訪 問 看 護
	診 療 費 計	入 院	入 院 外	歯 科			
北海道	15,182	46,535	9,743	6,829	11,064	679	10,241
青森県	11,438	45,938	7,334	6,596	10,001	681	10,411
岩手県	11,136	43,244	7,546	6,945	9,826	683	9,609
宮城県	11,925	45,787	7,774	6,233	9,440	677	10,322
秋田県	13,001	46,028	7,921	6,890	10,972	673	14,270
山形県	12,268	41,839	7,651	6,357	9,403	683	18,038
福島県	12,454	45,389	7,962	6,422	10,465	672	10,190
茨城県	12,768	47,548	8,945	6,103	10,961	677	11,242
栃木県	12,040	44,812	8,626	5,914	9,508	675	11,224
群馬県	13,041	48,831	8,845	5,762	10,467	688	10,489
埼玉県	12,627	51,239	8,572	5,819	10,071	681	10,324
千葉県	12,678	51,607	8,616	6,145	9,777	682	10,780
東京都	12,372	49,338	8,334	5,873	9,599	685	10,466
神奈川県	12,635	53,033	8,343	6,192	9,480	660	10,516
新潟県	12,459	42,925	8,663	6,417	9,652	677	11,736
富山県	13,908	53,367	9,255	6,024	10,090	679	10,216
石川県	14,681	40,125	9,224	6,377	12,417	638	10,548
福井県	14,080	43,046	9,412	6,648	12,011	688	10,984
山梨県	12,878	45,590	8,986	6,235	10,757	695	11,307
長野県	12,616	50,555	8,391	5,890	10,360	681	10,046
岐阜県	12,403	53,429	8,516	6,136	9,684	685	11,538
静岡県	12,636	51,653	8,677	5,865	9,433	700	10,706
愛知県	12,049	52,482	8,379	6,305	9,641	679	10,815
三重県	12,472	50,148	8,554	5,947	9,356	680	10,066
滋賀県	13,657	47,727	8,571	6,388	10,769	680	9,730
京都府	13,367	52,122	8,840	6,102	11,189	680	9,770
大阪府	12,617	48,790	8,517	6,561	10,236	682	11,125
兵庫県	12,353	52,403	8,049	6,502	8,481	685	11,227
奈良県	12,989	55,063	9,262	6,047	9,343	676	10,245
和歌山県	13,471	50,219	9,562	6,359	10,328	684	10,214
鳥取県	13,369	51,817	8,580	6,556	10,050	682	-
島根県	13,321	48,457	8,269	6,688	9,464	683	10,981
岡山県	13,392	48,455	9,480	6,757	9,086	683	10,070
広島県	11,934	46,303	7,804	6,905	8,658	685	10,463
山口県	13,001	48,191	7,713	6,411	8,357	688	10,309
徳島県	12,787	47,837	8,465	6,238	10,552	684	10,810
香川県	12,068	42,380	8,187	6,582	10,582	633	10,775
愛媛県	13,225	46,371	8,768	5,814	9,730	681	11,069
高知県	12,504	50,240	8,676	6,640	10,915	654	8,500
福岡県	12,003	46,862	7,367	5,833	8,207	686	10,162
佐賀県	10,939	35,638	6,994	6,254	7,837	683	10,716
長崎県	10,917	39,979	6,918	6,101	8,437	678	11,753
熊本県	11,988	42,034	8,035	5,243	8,031	682	11,398
大分県	12,957	43,535	8,433	6,288	9,682	670	10,464
宮崎県	12,291	44,872	7,904	6,096	8,352	671	11,607
鹿児島県	12,245	41,687	7,981	5,922	8,250	678	10,758
沖縄県	14,311	40,945	9,192	6,188	9,199	691	10,500
医師	16,557	55,517	11,373	6,131	13,474	682	10,542
歯科医師	15,781	55,994	9,957	7,831	11,457	681	10,259
薬剤師	12,605	52,705	8,556	5,770	11,341	675	10,015
一般業種	13,093	50,619	8,942	5,979	10,204	682	11,753
建設関係	13,215	51,307	8,614	6,470	10,129	677	10,943
全国土木	13,353	56,178	8,745	6,358	10,073	677	10,088
市町村	12,579	49,178	8,410	6,162	9,621	679	10,697
組合	13,995	52,661	9,287	6,247	10,810	680	10,918
合計	12,675	49,432	8,469	6,168	9,699	679	10,715

第14-4表 都道府県、業種別診療費等諸率

－一般被保険者分－

70歳以上現役並み所得者分再掲

(市町村 3月～2月ベース、組合 4月～3月ベース)

	1 人 当 た り 医 療 費 (円)								
	診 療 費 計				調 剤	食事療養 ・生活療養	訪 問 看 護	療養の給付等 合 計	療養諸費合計 (実績医療費)
	診 療 費 計	入 院	入 院 外	歯 科					
北海道	411,164	205,208	170,976	34,980	103,538	7,318	386	522,407	528,008
青森県	373,389	163,237	181,490	28,663	120,767	5,926	322	500,404	504,084
岩手県	329,907	132,779	159,782	37,347	110,764	5,157	306	446,133	450,288
宮城県	426,748	190,597	197,046	39,106	125,320	6,630	1,697	560,396	566,278
秋田県	386,021	188,162	164,740	33,119	126,018	6,556	1,024	519,619	524,384
山形県	426,801	205,643	184,713	36,445	99,894	8,559	1,700	536,955	542,224
福島県	384,413	178,519	170,230	35,663	112,801	6,241	606	504,061	509,549
茨城県	344,232	145,702	165,856	32,674	95,931	4,847	589	445,600	450,722
栃木県	363,669	146,156	185,047	32,467	83,650	5,444	111	452,875	459,511
群馬県	384,374	171,577	181,325	31,472	76,319	5,772	317	466,782	472,207
埼玉県	370,034	161,993	174,135	33,906	97,055	5,053	433	472,575	479,950
千葉県	339,502	146,676	159,508	33,318	87,442	4,517	508	431,968	437,792
東京都	402,308	177,132	187,211	37,965	109,859	5,822	1,076	519,065	528,155
神奈川県	375,566	166,126	173,738	35,703	103,637	5,083	860	485,147	492,016
新潟県	359,219	153,213	169,268	36,738	99,696	5,796	410	465,121	469,873
富山県	352,430	162,254	159,959	30,217	66,133	4,956	203	423,722	432,242
石川県	462,186	241,011	190,206	30,969	92,981	10,209	418	565,793	573,682
福井県	430,363	198,502	202,021	29,840	68,188	7,770	612	506,933	512,737
山梨県	364,843	155,203	177,101	32,539	102,622	5,445	1,038	473,948	480,016
長野県	338,649	151,439	156,863	30,347	86,437	4,881	667	430,634	436,871
岐阜県	390,412	162,692	190,543	37,177	91,718	5,047	1,143	488,321	495,893
静岡県	371,035	157,748	182,035	31,253	94,943	5,086	556	471,621	476,509
愛知県	379,837	153,031	187,552	39,254	81,395	4,599	570	466,400	473,320
三重県	393,232	165,933	195,136	32,163	77,184	5,316	733	476,465	481,816
滋賀県	383,983	188,488	161,438	34,056	88,003	6,586	354	478,925	483,604
京都府	430,648	195,303	198,991	36,354	82,610	6,328	616	520,202	530,275
大阪府	455,864	196,162	213,530	46,172	92,870	6,686	1,538	556,957	573,608
兵庫県	412,160	180,908	191,185	40,067	93,206	5,769	1,260	512,395	519,626
奈良県	390,084	157,065	197,828	35,191	73,611	4,556	386	468,637	476,858
和歌山県	436,288	177,781	224,093	34,414	69,181	5,702	2,180	513,352	524,514
鳥取県	387,664	179,799	171,720	36,145	90,629	5,810	-	484,104	486,279
島根県	378,362	182,544	162,375	33,443	88,440	6,533	966	474,301	477,042
岡山県	429,205	176,041	212,915	40,249	73,645	5,834	1,384	510,067	514,725
広島県	468,992	202,637	218,843	47,512	111,010	7,617	948	588,566	595,805
山口県	417,147	210,281	172,590	34,276	92,423	7,522	961	518,053	522,046
徳島県	427,092	191,749	197,610	37,733	79,906	7,008	551	514,557	521,557
香川県	398,860	170,367	190,824	37,669	98,432	6,388	663	504,342	511,905
愛媛県	443,792	205,617	204,378	33,797	72,845	7,638	767	525,041	528,114
高知県	403,022	163,143	202,059	37,821	105,357	5,651	-12	514,018	519,738
福岡県	428,693	208,899	179,909	39,884	98,729	7,655	873	535,950	542,611
佐賀県	417,545	192,912	186,792	37,841	109,399	9,444	524	536,912	542,277
長崎県	467,645	213,862	212,426	41,357	121,154	9,211	1,013	599,024	608,683
熊本県	425,252	193,371	201,491	30,390	81,399	8,233	1,284	516,168	521,814
大分県	404,782	188,333	185,634	30,815	103,571	7,166	1,660	517,179	521,918
宮崎県	420,983	194,614	192,338	34,032	97,078	7,359	802	526,223	531,971
鹿児島県	422,808	196,417	193,098	33,293	91,138	8,385	273	522,604	529,407
沖縄県	447,133	224,265	194,105	28,763	96,317	9,920	377	553,747	557,086
医師	352,040	173,140	146,797	32,102	70,500	5,070	1,280	428,890	431,389
歯科医師	370,531	169,787	190,271	10,473	93,209	4,882	114	468,735	473,877
薬剤師	345,230	151,625	160,222	33,383	119,597	4,741	1,384	470,952	478,607
一般業種	440,868	192,646	210,178	38,044	107,874	6,309	996	556,046	567,013
建設関係	402,115	182,102	185,246	34,767	100,958	5,710	888	509,672	517,568
全国土木	444,951	198,226	209,937	36,788	108,679	5,438	302	559,370	565,391
市町村	394,065	173,671	183,766	36,628	96,456	5,806	821	497,148	504,635
組合	395,094	180,738	181,569	32,786	94,917	5,574	944	496,529	503,449
合計	394,142	174,199	183,602	36,341	96,341	5,788	830	497,102	504,546

第14-5表 都道府県、業種別診療費等諸率

－計（一般被保険者分＋退職者医療分）－

未就学児分再掲

(市町村 3月～2月ベース、組合 4月～3月ベース)

	被 保 険 者 100 人 当 た り 受 診 件 数						
	診 療 費 計				調 剤	食 事 療 養	訪 問 看 護
	診 療 費 計	入 院	入 院 外	歯 科			
北海道	1,004.931	24.758	868.790	111.383	639.528	18.703	0.415
青森県	1,113.126	19.565	990.808	102.753	779.118	15.059	0.090
岩手県	976.354	21.635	840.478	114.241	620.641	17.458	0.011
宮城県	1,126.515	14.929	981.531	130.055	683.059	11.399	0.248
秋田県	1,099.398	22.122	949.280	127.995	736.128	17.554	0.134
山形県	1,167.146	19.487	1,007.403	140.256	678.616	14.792	0.497
福島県	1,152.571	19.802	1,004.310	128.459	658.117	15.251	0.283
茨城県	1,005.870	15.672	879.794	110.404	564.628	12.193	0.336
栃木県	1,116.305	15.477	982.383	118.445	562.979	12.399	0.378
群馬県	1,201.850	16.202	1,050.355	135.293	510.614	13.106	0.537
埼玉県	1,057.563	13.152	922.649	121.761	618.073	10.432	0.403
千葉県	1,017.838	14.175	889.541	114.122	597.727	11.497	0.499
東京都	1,147.995	14.294	1,009.859	123.843	736.994	11.677	1.079
神奈川県	1,083.845	14.037	951.871	117.937	714.075	10.702	0.543
新潟県	1,003.145	17.760	892.936	92.448	650.471	13.409	0.042
富山県	1,129.214	19.354	981.288	128.571	393.786	13.539	0.417
石川県	975.106	15.878	874.418	84.811	355.560	10.280	0.238
福井県	973.878	17.249	872.970	83.659	271.069	12.710	0.582
山梨県	1,153.507	20.062	1,000.239	133.206	692.056	17.211	0.728
長野県	883.308	17.151	771.781	94.376	384.237	12.931	0.419
岐阜県	1,197.567	17.796	1,024.918	154.853	597.211	13.347	0.657
静岡県	1,013.448	14.154	901.081	98.213	571.363	11.146	0.445
愛知県	1,154.980	17.500	993.890	143.590	573.942	13.120	0.646
三重県	911.830	14.320	798.325	99.184	482.939	10.170	1.188
滋賀県	1,025.218	18.436	894.116	112.666	545.153	13.267	1.316
京都府	936.642	15.614	827.920	93.108	356.444	11.215	0.307
大阪府	1,045.324	19.444	911.460	114.420	508.334	15.034	0.676
兵庫県	1,022.710	15.516	894.725	112.469	537.552	11.152	0.568
奈良県	929.474	16.110	812.357	101.007	415.069	12.878	0.646
和歌山県	1,158.062	15.050	1,021.710	121.302	402.926	10.746	0.390
鳥取県	1,063.250	20.238	955.445	87.566	627.734	13.823	0.220
島根県	1,061.764	20.059	950.417	91.288	681.500	15.407	0.941
岡山県	1,218.376	16.251	1,047.855	154.270	566.381	11.995	0.322
広島県	1,057.454	14.064	928.180	115.210	616.436	10.570	1.127
山口県	1,123.603	19.817	983.708	120.079	691.229	13.241	0.594
徳島県	1,207.412	19.476	1,038.163	149.773	578.376	14.764	0.513
香川県	1,226.855	20.917	1,065.791	140.147	632.934	16.242	0.206
愛媛県	1,207.878	18.907	1,057.780	131.191	611.735	13.154	1.435
高知県	1,144.342	17.901	1,019.264	107.177	569.420	13.007	0.936
福岡県	1,172.600	16.496	1,017.115	138.990	736.349	12.819	1.009
佐賀県	1,140.095	18.222	1,009.538	112.335	714.094	13.605	0.586
長崎県	1,023.968	19.604	897.872	106.492	512.329	14.507	0.413
熊本県	1,239.579	20.700	1,106.509	112.370	690.838	13.246	1.468
大分県	1,064.602	17.347	943.064	104.190	676.021	13.658	0.021
宮崎県	1,129.652	14.149	1,010.695	104.809	720.506	10.160	1.154
鹿児島県	939.965	18.742	826.983	94.241	600.410	15.113	0.977
沖縄県	844.038	18.384	747.208	78.447	526.609	12.714	0.592
医師	900.835	14.732	752.868	133.235	486.859	11.118	0.275
歯科医師	978.084	15.514	924.919	37.651	575.394	11.727	0.645
薬剤師	1,092.352	15.681	946.513	130.159	670.274	11.929	0.481
一般業種	1,222.239	15.928	1,080.618	125.693	704.086	12.083	0.689
建設関係	1,185.719	15.819	1,034.597	135.303	682.691	12.057	0.600
全国土木	1,215.695	16.219	1,057.498	141.978	704.545	12.324	0.920
市町村	1,074.927	16.716	940.561	117.650	606.192	12.755	0.634
組合	1,167.244	15.819	1,021.803	129.622	672.284	12.033	0.645
合計	1,088.294	16.586	952.324	119.384	615.762	12.651	0.636

第14-5表 都道府県、業種別診療費等諸率

－計（一般被保険者分＋退職者医療分）－

未就学児分再掲

(市町村 3月～2月ベース、組合 4月～3月ベース)

	1 件 当 た り 日 数 (日)						
	診 療 費 計				調 剤	食 事 療 養	訪 問 看 護
	診 療 費 計	入 院	入 院 外	歯 科			
北海道	1.68	6.32	1.53	1.78	1.43	14.25	5.13
青森県	1.92	6.79	1.83	1.85	1.67	14.37	6.75
岩手県	1.69	6.67	1.56	1.69	1.46	15.98	1.00
宮城県	1.65	7.78	1.57	1.59	1.51	17.05	4.98
秋田県	1.71	6.24	1.60	1.69	1.44	12.56	4.00
山形県	1.62	6.91	1.53	1.52	1.42	13.98	6.95
福島県	1.73	7.09	1.62	1.72	1.52	16.21	5.91
茨城県	1.62	7.33	1.51	1.68	1.41	17.07	4.14
栃木県	1.78	8.27	1.69	1.65	1.58	20.53	5.44
群馬県	1.75	7.53	1.67	1.63	1.54	17.59	6.01
埼玉県	1.64	7.33	1.56	1.58	1.45	18.28	5.04
千葉県	1.61	7.65	1.52	1.59	1.41	19.18	4.55
東京都	1.71	8.01	1.64	1.53	1.46	18.28	5.45
神奈川県	1.65	7.68	1.57	1.57	1.47	18.82	4.22
新潟県	1.69	6.32	1.61	1.57	1.50	14.86	7.50
富山県	1.71	6.46	1.66	1.41	1.49	15.86	5.96
石川県	1.75	7.66	1.66	1.57	1.42	18.77	3.11
福井県	1.70	7.56	1.59	1.70	1.44	18.35	4.79
山梨県	1.67	7.38	1.56	1.64	1.41	17.43	3.90
長野県	1.62	6.92	1.50	1.63	1.31	16.94	6.19
岐阜県	1.74	6.33	1.71	1.43	1.59	14.53	7.14
静岡県	1.67	7.48	1.57	1.66	1.46	18.84	5.89
愛知県	1.71	6.63	1.66	1.45	1.55	15.20	6.08
三重県	1.65	7.25	1.57	1.49	1.47	18.55	6.61
滋賀県	1.60	6.52	1.50	1.57	1.39	13.95	4.80
京都府	1.69	6.97	1.60	1.55	1.44	17.28	6.87
大阪府	1.78	6.59	1.69	1.65	1.51	16.20	6.91
兵庫県	1.69	6.64	1.62	1.54	1.50	15.70	5.05
奈良県	1.68	7.73	1.57	1.56	1.42	19.13	6.52
和歌山県	1.69	5.82	1.64	1.66	1.50	14.47	5.68
鳥取県	1.77	6.84	1.67	1.66	1.58	15.94	3.30
島根県	1.77	6.94	1.68	1.63	1.55	16.48	3.86
岡山県	1.79	7.86	1.75	1.43	1.61	16.57	4.11
広島県	1.72	7.14	1.66	1.56	1.54	16.62	5.26
山口県	1.79	7.21	1.70	1.71	1.57	15.09	6.78
徳島県	1.77	7.07	1.71	1.55	1.61	16.25	6.42
香川県	1.78	6.81	1.70	1.61	1.53	14.36	10.69
愛媛県	1.82	6.34	1.77	1.57	1.65	14.00	5.11
高知県	1.75	7.35	1.65	1.74	1.51	16.92	2.86
福岡県	1.89	7.07	1.82	1.74	1.67	16.62	6.19
佐賀県	1.91	7.22	1.82	1.86	1.64	17.18	6.17
長崎県	1.77	6.85	1.67	1.72	1.51	16.49	5.07
熊本県	1.82	7.14	1.72	1.83	1.60	18.72	7.33
大分県	1.77	6.54	1.67	1.80	1.54	14.38	9.50
宮崎県	1.78	7.19	1.69	1.92	1.55	16.92	3.72
鹿児島県	1.76	7.61	1.63	1.74	1.47	19.10	5.14
沖縄県	1.68	6.71	1.53	1.84	1.41	14.30	8.22
医師	1.66	7.06	1.61	1.36	1.45	17.12	4.57
歯科医師	1.70	6.63	1.63	1.38	1.48	15.94	7.04
薬剤師	1.74	6.46	1.71	1.39	1.51	16.19	4.90
一般業種	1.71	6.93	1.66	1.42	1.48	16.68	5.89
建設関係	1.70	7.03	1.64	1.54	1.50	16.44	4.90
全国土木	1.70	6.72	1.66	1.42	1.51	15.39	5.54
市町村	1.72	7.10	1.63	1.61	1.50	16.78	5.65
組合	1.70	6.94	1.64	1.49	1.50	16.30	5.28
合計	1.71	7.08	1.63	1.59	1.50	16.72	5.60

第14-5表 都道府県、業種別診療費等諸率

－計（一般被保険者分＋退職者医療分）－

未就学児分再掲

(市町村 3月～2月ベース、組合 4月～3月ベース)

	1 件 当 た り 医 療 費 (円)						
	診 療 費 計				調 剤	食 事 療 養	訪 問 看 護
	診 療 費 計	入 院	入 院 外	歯 科			
北海道	17,576	345,409	8,983	11,736	5,502	9,262	58,983
青森県	14,473	353,730	8,230	10,067	5,143	9,339	73,188
岩手県	14,898	315,123	7,900	9,527	4,958	10,438	21,250
宮城県	14,153	454,456	8,159	8,852	5,179	11,033	60,395
秋田県	14,741	317,197	8,288	10,333	5,448	8,113	81,300
山形県	14,127	368,425	8,039	8,629	5,073	9,130	79,479
福島県	14,955	370,916	8,605	9,725	5,503	10,402	70,079
茨城県	14,847	413,082	8,361	10,000	4,931	10,804	53,424
栃木県	15,185	479,587	8,673	8,515	5,214	12,737	64,568
群馬県	14,564	417,468	9,018	9,375	5,847	11,271	65,905
埼玉県	13,599	431,530	8,171	9,588	4,978	11,514	62,699
千葉県	15,192	475,346	8,522	10,024	5,132	12,343	51,414
東京都	14,723	489,109	8,593	9,950	5,023	11,646	69,082
神奈川県	14,781	487,216	8,398	10,072	4,917	11,848	55,021
新潟県	14,287	335,286	8,411	9,377	5,752	9,593	83,750
富山県	14,286	317,941	9,136	7,883	5,345	10,314	82,700
石川県	15,717	429,669	8,902	8,484	4,791	12,096	40,813
福井県	15,080	359,355	8,823	9,391	4,667	11,729	62,485
山梨県	14,722	382,742	8,128	8,814	4,865	11,215	48,098
長野県	15,282	381,074	7,993	8,413	5,207	11,010	70,730
岐阜県	13,811	332,703	9,056	8,634	5,294	9,416	78,363
静岡県	14,960	461,328	8,578	9,183	5,146	12,273	72,599
愛知県	14,797	385,867	8,969	9,917	5,115	9,823	67,946
三重県	14,511	401,561	8,306	8,571	4,874	11,931	77,584
滋賀県	15,150	362,736	8,790	8,752	4,824	9,022	59,460
京都府	15,659	398,607	9,145	9,358	5,186	11,162	78,107
大阪府	17,142	391,153	9,778	12,248	5,241	10,412	79,452
兵庫県	15,336	420,078	8,969	10,152	5,097	10,181	65,159
奈良県	16,943	467,152	8,979	9,193	4,632	12,356	92,508
和歌山県	13,624	337,667	9,258	10,188	5,800	9,197	63,323
鳥取県	16,775	374,590	9,741	10,819	5,149	10,237	44,700
島根県	16,507	424,372	8,536	9,871	5,129	10,697	45,967
岡山県	15,631	482,815	9,325	9,250	5,074	10,657	51,291
広島県	14,381	391,088	9,136	10,654	5,624	10,783	59,679
山口県	16,010	390,880	9,057	11,105	5,825	9,796	75,791
徳島県	15,545	374,766	9,667	9,582	5,433	10,610	74,944
香川県	15,457	389,517	8,805	10,211	4,970	9,249	117,334
愛媛県	14,195	334,696	9,181	8,427	5,441	8,929	60,211
高知県	15,038	395,917	8,899	9,811	5,417	10,857	31,854
福岡県	15,716	440,321	9,411	11,462	5,180	10,619	77,017
佐賀県	15,319	398,810	8,910	10,711	4,830	10,936	71,994
長崎県	15,242	351,920	8,526	9,883	5,118	10,416	57,502
熊本県	14,657	349,146	8,906	9,668	5,201	11,989	94,667
大分県	14,926	341,661	9,251	11,892	4,804	9,223	95,575
宮崎県	13,974	389,025	8,951	11,784	5,451	10,942	45,935
鹿児島県	15,666	381,783	8,091	9,327	4,641	12,231	56,978
沖縄県	17,100	394,011	8,609	9,650	4,883	9,174	103,054
医師	15,653	434,808	8,728	8,441	5,335	11,064	60,629
歯科医師	14,554	370,866	8,775	9,727	5,190	10,255	84,391
薬剤師	13,834	364,898	8,753	8,485	5,066	10,378	70,560
一般業種	14,109	418,364	8,713	9,267	4,942	10,795	74,469
建設関係	14,388	424,692	8,733	9,662	5,105	10,579	59,683
全国土木	14,281	425,421	8,690	8,958	5,107	9,919	69,425
市町村	15,174	410,244	8,792	10,070	5,141	10,764	68,378
組合	14,390	420,979	8,726	9,418	5,098	10,501	65,215
合計	15,052	411,726	8,781	9,968	5,134	10,728	67,913

第14-5表 都道府県、業種別診療費等諸率

－計（一般被保険者分＋退職者医療分）－

未就学児分再掲

(市町村 3月～2月ベース、組合 4月～3月ベース)

	1 日 当 た り 医 療 費 (円)						
	診 療 費 計				調 剤	食 事 療 養	訪 問 看 護
	診 療 費 計	入 院	入 院 外	歯 科			
北海道	10,472	54,612	5,858	6,606	3,836	650	11,504
青森県	7,529	52,063	4,490	5,431	3,089	650	10,843
岩手県	8,802	47,255	5,048	5,639	3,406	653	21,250
宮城県	8,568	58,445	5,205	5,583	3,433	647	12,128
秋田県	8,642	50,804	5,171	6,127	3,785	646	20,325
山形県	8,735	53,312	5,261	5,663	3,564	653	11,440
福島県	8,669	52,292	5,311	5,662	3,612	642	11,848
茨城県	9,165	56,318	5,534	5,964	3,501	633	12,912
栃木県	8,531	57,959	5,122	5,161	3,308	621	11,869
群馬県	8,327	55,475	5,385	5,735	3,803	641	10,968
埼玉県	8,312	58,891	5,229	6,074	3,425	630	12,429
千葉県	9,410	62,101	5,603	6,293	3,639	643	11,305
東京都	8,616	61,088	5,236	6,494	3,447	637	12,673
神奈川県	8,946	63,418	5,338	6,404	3,342	630	13,037
新潟県	8,475	53,035	5,239	5,967	3,823	646	11,167
富山県	8,348	49,189	5,513	5,588	3,599	650	13,880
石川県	8,988	56,080	5,369	5,387	3,369	644	13,143
福井県	8,864	47,527	5,566	5,509	3,234	639	13,034
山梨県	8,801	51,892	5,203	5,362	3,447	643	12,328
長野県	9,455	55,089	5,339	5,164	3,960	650	11,428
岐阜県	7,920	52,583	5,293	6,023	3,328	648	10,979
静岡県	8,982	61,693	5,447	5,527	3,521	651	12,316
愛知県	8,637	58,218	5,387	6,844	3,301	646	11,181
三重県	8,778	55,423	5,278	5,770	3,316	643	11,729
滋賀県	9,481	55,605	5,861	5,569	3,462	647	12,384
京都府	9,292	57,222	5,712	6,044	3,611	646	11,373
大阪府	9,649	59,399	5,785	7,438	3,470	643	11,493
兵庫県	9,095	63,273	5,541	6,595	3,409	649	12,891
奈良県	10,097	60,421	5,709	5,894	3,261	646	14,190
和歌山県	8,044	57,993	5,656	6,139	3,865	635	11,143
鳥取県	9,475	54,757	5,821	6,533	3,252	642	13,545
島根県	9,316	61,175	5,092	6,043	3,301	649	11,917
岡山県	8,747	61,407	5,341	6,485	3,160	643	12,491
広島県	8,347	54,796	5,499	6,835	3,655	649	11,338
山口県	8,924	54,238	5,341	6,504	3,715	649	11,179
徳島県	8,763	52,971	5,663	6,190	3,374	653	11,668
香川県	8,684	57,164	5,170	6,335	3,252	644	10,979
愛媛県	7,816	52,757	5,200	5,367	3,295	638	11,772
高知県	8,592	53,896	5,383	5,641	3,585	642	11,139
福岡県	8,331	62,238	5,164	6,588	3,110	639	12,450
佐賀県	8,006	55,264	4,885	5,762	2,947	637	11,675
長崎県	8,600	51,386	5,113	5,740	3,381	632	11,344
熊本県	8,065	48,916	5,187	5,293	3,251	641	12,909
大分県	8,452	52,274	5,526	6,598	3,110	641	10,061
宮崎県	7,853	54,115	5,299	6,138	3,512	647	12,332
鹿児島県	8,890	50,136	4,958	5,359	3,156	640	11,077
沖縄県	10,206	58,725	5,612	5,235	3,468	642	12,534
医師	9,435	61,599	5,435	6,193	3,675	646	13,263
歯科医師	8,558	55,962	5,380	7,037	3,507	643	11,983
薬剤師	7,968	56,458	5,133	6,097	3,357	641	14,400
一般業種	8,262	60,413	5,235	6,524	3,347	647	12,653
建設関係	8,462	60,431	5,327	6,254	3,406	644	12,171
全国土木	8,403	63,339	5,233	6,325	3,383	645	12,522
市町村	8,847	57,787	5,386	6,247	3,432	641	12,094
組合	8,465	60,671	5,305	6,302	3,409	644	12,345
合計	8,788	58,178	5,373	6,255	3,428	642	12,129

第14-5表 都道府県、業種別診療費等諸率

－計（一般被保険者分＋退職者医療分）－

未就学児分再掲

(市町村 3月～2月ベース、組合 4月～3月ベース)

	1 人 当 た り 医 療 費 (円)								
	診 療 費 計				調 剤	食 事 療 養	訪 問 看 護	療養の給付等 合 計	療養諸費合計 (実績医療費)
	診 療 費 計	入 院	入 院 外	歯 科					
北海道	176,627	85,515	78,039	13,072	35,185	1,732	245	213,790	214,227
青森県	161,100	69,208	81,548	10,345	40,070	1,406	66	202,643	202,897
岩手県	145,455	68,177	66,394	10,884	30,770	1,822	2	178,049	178,581
宮城県	159,438	67,844	80,081	11,513	35,372	1,258	150	196,218	196,685
秋田県	162,068	70,170	78,672	13,226	40,101	1,424	109	203,701	204,048
山形県	164,888	71,796	80,989	12,103	34,425	1,351	395	201,059	201,455
福島県	172,365	73,450	86,423	12,492	36,217	1,586	199	210,367	210,985
茨城県	149,337	64,738	73,558	11,041	27,843	1,317	180	178,676	179,138
栃木県	169,515	74,228	85,202	10,086	29,356	1,579	244	200,695	201,278
群馬県	175,041	67,638	94,720	12,684	29,857	1,477	354	206,729	207,356
埼玉県	143,820	56,756	75,391	11,674	30,770	1,201	253	176,045	176,660
千葉県	154,631	67,380	75,810	11,440	30,675	1,419	256	186,981	187,572
東京都	169,015	69,912	86,781	12,322	37,016	1,360	745	208,136	209,021
神奈川県	160,203	68,389	79,936	11,878	35,111	1,268	299	196,881	197,514
新潟県	143,318	59,548	75,101	8,669	37,418	1,286	35	182,058	182,596
富山県	161,317	61,535	89,647	10,135	21,048	1,396	345	184,106	184,662
石川県	153,260	68,222	77,843	7,195	17,034	1,244	97	171,635	172,151
福井県	146,863	61,985	77,022	7,856	12,652	1,491	364	161,370	161,801
山梨県	169,825	76,786	81,298	11,741	33,672	1,930	350	205,777	206,320
長野県	134,989	65,358	61,692	7,939	20,007	1,424	296	156,716	157,270
岐阜県	165,400	59,208	92,822	13,371	31,617	1,257	515	198,789	199,506
静岡県	151,611	65,298	77,294	9,019	29,405	1,368	323	182,707	183,113
愛知県	170,906	67,526	89,140	14,239	29,356	1,289	439	201,990	202,930
三重県	132,315	57,505	66,308	8,501	23,540	1,213	922	157,990	158,547
滋賀県	155,325	66,875	78,590	9,861	26,296	1,197	783	183,601	184,154
京都府	146,667	62,239	75,715	8,713	18,486	1,252	239	166,644	167,196
大阪府	179,191	76,057	89,119	14,014	26,642	1,565	537	207,936	208,674
兵庫県	156,844	65,181	80,246	11,418	27,399	1,135	370	185,749	186,227
奈良県	157,483	75,257	72,941	9,285	19,226	1,591	598	178,899	179,648
和歌山県	157,771	50,819	94,595	12,358	23,370	988	247	182,376	183,235
鳥取県	178,356	75,810	93,072	9,474	32,322	1,415	99	212,192	212,578
島根県	175,263	85,125	81,127	9,011	34,956	1,648	433	212,300	212,775
岡山県	190,445	78,462	97,713	14,270	28,739	1,278	165	220,627	221,117
広島県	152,076	55,003	84,798	12,274	34,667	1,140	672	188,555	189,039
山口県	179,893	77,460	89,099	13,335	40,264	1,297	450	221,905	222,250
徳島県	187,697	72,988	100,357	14,352	31,423	1,567	384	221,070	221,590
香川県	189,632	81,476	93,846	14,310	31,456	1,502	242	222,832	223,497
愛媛県	171,456	63,282	97,118	11,056	33,284	1,174	864	206,778	207,246
高知県	172,091	70,874	90,702	10,515	30,845	1,412	298	204,646	205,346
福岡県	184,289	72,633	95,725	15,931	38,140	1,361	777	224,568	224,995
佐賀県	174,653	72,670	89,951	12,032	34,492	1,488	422	211,055	211,404
長崎県	156,069	68,991	76,553	10,525	26,219	1,511	237	184,036	184,334
熊本県	181,680	72,274	98,542	10,864	35,931	1,588	1,390	220,589	221,185
大分県	158,903	59,269	87,244	12,390	32,474	1,260	20	192,657	193,065
宮崎県	157,857	55,041	90,465	12,350	39,277	1,112	530	198,776	199,404
鹿児島県	147,255	71,552	66,913	8,790	27,862	1,848	557	177,523	177,892
沖縄県	144,329	72,435	64,323	7,570	25,712	1,166	610	171,818	172,060
医師	141,011	64,055	65,709	11,247	25,972	1,230	167	168,380	169,283
歯科医師	142,354	57,535	81,157	3,662	29,861	1,203	544	173,962	174,606
薬剤師	151,112	57,218	82,849	11,044	33,956	1,238	339	186,645	187,533
一般業種	172,442	66,636	94,158	11,648	34,797	1,304	513	209,057	209,828
建設関係	170,602	67,180	90,350	13,072	34,849	1,276	358	207,085	207,582
全国土木	173,614	68,997	91,898	12,719	35,983	1,222	639	211,458	212,046
市町村	163,113	68,575	82,690	11,848	31,162	1,373	434	196,081	196,680
組合	167,961	66,596	89,158	12,207	34,270	1,264	421	203,915	204,492
合計	163,815	68,288	83,627	11,900	31,612	1,357	432	197,216	197,811

第14-5表 都道府県、業種別診療費等諸率

—一般被保険者分—

未就学児分再掲

(市町村 3月～2月ベース、組合 4月～3月ベース)

	1 件 当 た り 日 数 (日)						
	診 療 費 計				調 剤	食 事 療 養	訪 問 看 護
	診 療 費 計	入 院	入 院 外	歯 科			
北海道	1.68	6.33	1.53	1.78	1.43	14.26	5.13
青森県	1.92	6.80	1.83	1.85	1.66	14.36	6.75
岩手県	1.69	6.67	1.57	1.69	1.46	15.99	1.00
宮城県	1.65	7.78	1.57	1.58	1.51	17.05	4.98
秋田県	1.71	6.25	1.60	1.69	1.44	12.56	4.00
山形県	1.62	6.93	1.53	1.52	1.42	13.99	6.95
福島県	1.73	7.11	1.62	1.72	1.52	16.26	5.91
茨城県	1.62	7.34	1.51	1.68	1.41	17.08	4.14
栃木県	1.78	8.28	1.69	1.65	1.58	20.53	5.44
群馬県	1.75	7.53	1.67	1.63	1.54	17.60	6.01
埼玉県	1.64	7.33	1.56	1.58	1.45	18.28	5.08
千葉県	1.61	7.66	1.52	1.59	1.41	19.18	4.55
東京都	1.71	8.01	1.64	1.53	1.46	18.28	5.45
神奈川県	1.65	7.68	1.57	1.57	1.47	18.82	4.22
新潟県	1.69	6.32	1.61	1.57	1.50	14.86	7.50
富山県	1.71	6.47	1.66	1.41	1.48	15.88	5.96
石川県	1.75	7.67	1.66	1.58	1.42	18.81	3.11
福井県	1.70	7.57	1.59	1.70	1.44	18.40	4.79
山梨県	1.67	7.38	1.56	1.64	1.41	17.43	3.90
長野県	1.62	6.93	1.50	1.63	1.31	16.98	6.19
岐阜県	1.74	6.33	1.71	1.43	1.59	14.53	7.14
静岡県	1.66	7.46	1.57	1.66	1.46	18.73	5.89
愛知県	1.71	6.63	1.66	1.45	1.55	15.21	6.08
三重県	1.60	7.27	1.51	1.49	1.47	18.55	6.61
滋賀県	1.60	6.53	1.50	1.57	1.39	13.96	4.80
京都府	1.69	6.97	1.60	1.55	1.44	17.28	6.87
大阪府	1.78	6.59	1.69	1.65	1.51	16.21	6.91
兵庫県	1.69	6.64	1.62	1.54	1.50	15.70	5.05
奈良県	1.68	7.73	1.57	1.56	1.42	19.13	6.52
和歌山県	1.69	5.83	1.64	1.66	1.50	14.48	5.68
鳥取県	1.77	6.84	1.67	1.66	1.58	15.95	3.30
島根県	1.77	6.94	1.68	1.63	1.55	16.49	3.86
岡山県	1.79	7.87	1.75	1.43	1.61	16.58	4.11
広島県	1.72	7.18	1.66	1.56	1.54	16.62	5.26
山口県	1.79	7.25	1.70	1.71	1.57	15.09	6.78
徳島県	1.77	7.08	1.71	1.55	1.61	16.28	6.42
香川県	1.78	6.79	1.70	1.61	1.53	14.29	10.69
愛媛県	1.82	6.34	1.77	1.57	1.65	13.99	5.11
高知県	1.75	7.38	1.65	1.74	1.51	16.95	2.86
福岡県	1.89	7.08	1.82	1.74	1.67	16.63	6.19
佐賀県	1.91	7.06	1.82	1.86	1.64	16.51	6.17
長崎県	1.77	6.84	1.67	1.72	1.51	16.52	5.07
熊本県	1.82	7.10	1.72	1.83	1.60	18.60	7.33
大分県	1.77	6.54	1.67	1.80	1.54	14.40	9.50
宮崎県	1.78	7.18	1.69	1.92	1.55	16.89	3.72
鹿児島県	1.76	7.62	1.63	1.74	1.47	19.11	5.14
沖縄県	1.68	6.71	1.53	1.84	1.41	14.30	8.22
医師	1.66	7.06	1.61	1.36	1.45	17.12	4.57
歯科医師	1.70	6.63	1.63	1.38	1.48	15.94	7.04
薬剤師	1.74	6.46	1.71	1.39	1.51	16.19	4.90
一般業種	1.71	6.93	1.66	1.42	1.48	16.68	5.89
建設関係	1.70	7.03	1.64	1.54	1.50	16.44	4.90
全国土木	1.70	6.72	1.66	1.42	1.51	15.39	5.54
市町村	1.71	7.10	1.63	1.61	1.50	16.78	5.66
組合	1.70	6.94	1.64	1.49	1.50	16.30	5.28
合計	1.71	7.08	1.63	1.59	1.50	16.71	5.60

第14-5表 都道府県、業種別診療費等諸率

—一般被保険者分—

未就学児分再掲

(市町村 3月～2月ベース、組合 4月～3月ベース)

	1 件 当 た り 医 療 費 (円)						
	診 療 費 計				調 剤	食 事 療 養	訪 問 看 護
	診 療 費 計	入 院	入 院 外	歯 科			
北海道	17,579	345,667	8,983	11,735	5,500	9,273	58,983
青森県	14,477	353,879	8,231	10,068	5,143	9,337	73,188
岩手県	14,911	315,282	7,904	9,527	4,960	10,442	21,250
宮城県	14,158	454,529	8,159	8,849	5,178	11,034	60,395
秋田県	14,753	317,597	8,294	10,342	5,445	8,113	81,300
山形県	14,130	369,182	8,039	8,617	5,073	9,136	79,479
福島県	14,971	372,139	8,610	9,719	5,501	10,433	70,079
茨城県	14,855	413,443	8,362	9,998	4,931	10,809	53,424
栃木県	15,189	479,506	8,673	8,512	5,216	12,738	64,568
群馬県	14,571	417,894	9,019	9,375	5,847	11,278	65,905
埼玉県	13,603	431,803	8,172	9,587	4,978	11,518	63,349
千葉県	15,197	475,456	8,523	10,022	5,132	12,343	51,414
東京都	14,730	489,597	8,594	9,946	5,022	11,650	69,082
神奈川県	14,788	487,357	8,399	10,070	4,917	11,850	55,021
新潟県	14,304	335,427	8,411	9,376	5,751	9,594	83,750
富山県	14,280	317,999	9,138	7,880	5,345	10,331	82,700
石川県	15,723	430,144	8,903	8,486	4,794	12,116	40,813
福井県	15,109	360,124	8,832	9,386	4,665	11,762	62,485
山梨県	14,731	382,942	8,128	8,800	4,867	11,213	48,098
長野県	15,296	382,184	7,999	8,406	5,212	11,038	70,730
岐阜県	13,807	332,719	9,051	8,632	5,293	9,416	78,363
静岡県	14,915	459,482	8,569	9,182	5,146	12,203	72,599
愛知県	14,802	386,094	8,970	9,906	5,115	9,827	67,946
三重県	14,164	402,955	7,892	8,571	4,875	11,932	77,584
滋賀県	15,165	362,905	8,792	8,753	4,822	9,027	59,460
京都府	15,663	398,912	9,143	9,355	5,187	11,166	78,107
大阪府	17,147	391,324	9,778	12,248	5,241	10,415	79,452
兵庫県	15,343	420,173	8,969	10,149	5,095	10,184	65,159
奈良県	16,959	467,271	8,981	9,192	4,631	12,357	92,508
和歌山県	13,627	338,263	9,255	10,191	5,798	9,204	63,323
鳥取県	16,795	374,760	9,739	10,829	5,132	10,243	44,700
島根県	16,515	425,277	8,527	9,856	5,127	10,704	45,967
岡山県	15,643	483,235	9,328	9,242	5,073	10,665	51,291
広島県	14,394	393,978	9,139	10,652	5,622	10,785	59,679
山口県	16,020	393,246	9,043	11,114	5,829	9,796	75,791
徳島県	15,582	375,346	9,671	9,588	5,436	10,629	74,944
香川県	15,449	389,147	8,804	10,214	4,969	9,208	117,334
愛媛県	14,198	334,725	9,183	8,428	5,441	8,925	60,211
高知県	15,041	398,331	8,900	9,795	5,417	10,875	31,854
福岡県	15,720	440,584	9,412	11,460	5,180	10,625	77,017
佐賀県	15,212	394,538	8,905	10,707	4,832	10,496	71,994
長崎県	15,220	351,885	8,526	9,877	5,121	10,440	57,502
熊本県	14,588	345,600	8,908	9,658	5,202	11,916	94,667
大分県	14,934	342,025	9,252	11,906	4,803	9,234	95,575
宮崎県	13,942	387,101	8,945	11,791	5,452	10,921	45,935
鹿児島県	15,675	382,149	8,093	9,312	4,641	12,240	56,978
沖縄県	17,106	394,081	8,608	9,651	4,883	9,174	103,054
医師	15,653	434,808	8,728	8,441	5,335	11,064	60,629
歯科医師	14,554	370,866	8,775	9,727	5,190	10,255	84,391
薬剤師	13,834	364,898	8,753	8,485	5,066	10,378	70,560
一般業種	14,109	418,364	8,713	9,267	4,942	10,795	74,469
建設関係	14,388	424,692	8,733	9,662	5,105	10,579	59,683
全国土木	14,281	425,421	8,690	8,958	5,107	9,919	69,425
市町村	15,173	410,447	8,788	10,068	5,140	10,763	68,404
組合	14,390	420,979	8,726	9,418	5,098	10,501	65,215
合計	15,051	411,904	8,778	9,966	5,134	10,727	67,936

第14-5表 都道府県、業種別診療費等諸率

—一般被保険者分—

未就学児分再掲

(市町村 3月～2月ベース、組合 4月～3月ベース)

	1 日 当 た り 医 療 費 (円)						
	診 療 費 計				調 剤	食 事 療 養	訪 問 看 護
	診 療 費 計	入 院	入 院 外	歯 科			
北海道	10,474	54,618	5,859	6,605	3,835	650	11,504
青森県	7,531	52,075	4,490	5,431	3,089	650	10,843
岩手県	8,806	47,262	5,049	5,636	3,406	653	21,250
宮城県	8,573	58,450	5,206	5,584	3,433	647	12,128
秋田県	8,647	50,816	5,175	6,129	3,784	646	20,325
山形県	8,737	53,304	5,262	5,661	3,564	653	11,440
福島県	8,676	52,316	5,313	5,661	3,610	642	11,848
茨城県	9,170	56,335	5,534	5,964	3,501	633	12,912
栃木県	8,532	57,945	5,121	5,159	3,309	621	11,869
群馬県	8,331	55,487	5,386	5,734	3,803	641	10,968
埼玉県	8,314	58,902	5,230	6,074	3,425	630	12,464
千葉県	9,412	62,104	5,603	6,292	3,639	643	11,305
東京都	8,620	61,116	5,236	6,493	3,446	637	12,673
神奈川県	8,950	63,422	5,339	6,403	3,342	630	13,037
新潟県	8,484	53,054	5,239	5,967	3,824	646	11,167
富山県	8,347	49,141	5,517	5,586	3,600	650	13,880
石川県	8,990	56,088	5,369	5,385	3,371	644	13,143
福井県	8,877	47,561	5,569	5,516	3,230	639	13,034
山梨県	8,807	51,924	5,203	5,356	3,448	643	12,328
長野県	9,462	55,119	5,342	5,165	3,964	650	11,428
岐阜県	7,918	52,603	5,290	6,022	3,328	648	10,979
静岡県	8,959	61,617	5,443	5,528	3,522	652	12,316
愛知県	8,639	58,231	5,387	6,837	3,300	646	11,181
三重県	8,847	55,462	5,213	5,770	3,318	643	11,729
滋賀県	9,490	55,595	5,864	5,569	3,462	647	12,384
京都府	9,295	57,226	5,711	6,043	3,611	646	11,373
大阪府	9,652	59,418	5,785	7,439	3,471	643	11,493
兵庫県	9,100	63,274	5,542	6,594	3,408	649	12,891
奈良県	10,104	60,429	5,710	5,891	3,260	646	14,190
和歌山県	8,048	58,043	5,656	6,141	3,864	635	11,143
鳥取県	9,488	54,757	5,822	6,537	3,241	642	13,545
島根県	9,320	61,272	5,087	6,039	3,299	649	11,917
岡山県	8,754	61,422	5,343	6,483	3,159	643	12,491
広島県	8,353	54,843	5,501	6,835	3,653	649	11,338
山口県	8,927	54,271	5,333	6,508	3,718	649	11,179
徳島県	8,781	52,984	5,666	6,184	3,377	653	11,668
香川県	8,684	57,309	5,170	6,340	3,252	644	10,979
愛媛県	7,818	52,761	5,202	5,366	3,295	638	11,772
高知県	8,596	54,000	5,385	5,635	3,585	642	11,139
福岡県	8,333	62,240	5,164	6,589	3,110	639	12,450
佐賀県	7,963	55,872	4,883	5,761	2,948	636	11,675
長崎県	8,591	51,438	5,114	5,737	3,383	632	11,344
熊本県	8,031	48,687	5,188	5,290	3,251	641	12,909
大分県	8,456	52,302	5,526	6,603	3,109	641	10,061
宮崎県	7,836	53,902	5,296	6,140	3,512	647	12,332
鹿児島県	8,894	50,148	4,959	5,349	3,156	640	11,077
沖縄県	10,211	58,744	5,613	5,235	3,469	642	12,534
医師	9,435	61,599	5,435	6,193	3,675	646	13,263
歯科医師	8,558	55,962	5,380	7,037	3,507	643	11,983
薬剤師	7,968	56,458	5,133	6,097	3,357	641	14,400
一般業種	8,262	60,413	5,235	6,524	3,347	647	12,653
建設関係	8,462	60,431	5,327	6,254	3,406	644	12,171
全国土木	8,403	63,339	5,233	6,325	3,383	645	12,522
市町村	8,849	57,802	5,385	6,247	3,432	641	12,095
組合	8,465	60,671	5,305	6,302	3,409	644	12,345
合計	8,790	58,191	5,373	6,255	3,428	642	12,130

第14-5表 都道府県、業種別診療費等諸率

－退職者医療分（被扶養者）－

未就学児分再掲

(3月～2月ベース)

	1 件 当 た り				日 数 (日)		
	診 療 費 計				調 剤	食 事 療 養	訪 問 看 護
	診 療 費 計	入 院	入 院 外	歯 科			
北 海 道	1.70	3.95	1.60	1.88	1.58	6.61	－
青 森 県	1.89	5.67	1.84	1.00	1.72	17.50	－
岩 手 県	1.43	5.50	1.37	1.32	1.29	12.00	－
宮 城 県	1.93	6.00	1.87	2.08	1.84	14.00	－
秋 田 県	1.65	4.83	1.59	1.45	1.51	12.25	－
山 形 県	1.74	2.40	1.63	2.24	1.46	3.00	－
福 島 県	1.61	3.24	1.51	1.85	1.48	6.92	－
茨 城 県	1.61	3.00	1.54	2.06	1.40	7.67	－
栃 木 県	1.59	7.67	1.51	1.77	1.45	18.33	－
群 馬 県	1.73	3.40	1.74	1.56	1.61	10.00	－
埼 玉 県	1.61	4.22	1.56	1.71	1.45	12.71	1.67
千 葉 県	1.61	6.00	1.53	1.83	1.45	19.75	－
東 京 都	1.69	3.89	1.66	1.75	1.47	11.92	－
神 奈 川 県	1.59	2.75	1.58	1.65	1.44	7.00	－
新 潟 県	1.63	6.00	1.61	1.60	1.65	13.67	－
富 山 県	1.91	4.80	1.86	1.50	1.61	9.00	－
石 川 県	1.47	3.00	1.48	1.26	1.32	6.00	－
福 井 県	1.60	5.40	1.46	1.95	1.31	10.60	－
山 梨 県	1.70	8.00	1.59	2.05	1.42	19.50	－
長 野 県	1.57	4.45	1.43	1.88	1.30	10.40	－
岐 阜 県	1.80	7.43	1.75	1.54	1.58	14.50	－
静 岡 県	2.05	13.35	1.70	1.87	1.57	57.09	－
愛 知 県	1.66	4.46	1.66	1.52	1.48	11.31	－
三 重 県	19.27	2.25	21.74	1.42	1.62	18.00	－
滋 賀 県	1.59	2.00	1.59	1.58	1.49	3.00	－
京 都 府	1.67	4.57	1.62	1.67	1.38	12.75	－
大 阪 府	1.82	5.85	1.75	1.80	1.61	12.13	－
兵 庫 県	1.75	4.00	1.74	1.68	1.61	9.33	－
奈 良 県	1.47	6.00	1.48	1.26	1.31	16.00	－
和 歌 山 県	1.90	3.75	1.89	1.70	1.61	3.00	－
鳥 取 県	1.85	4.00	1.86	1.33	1.57	10.00	－
島 根 県	1.77	6.00	1.67	1.89	1.49	14.33	－
岡 山 県	1.80	4.00	1.79	1.74	1.50	10.33	－
広 島 県	1.64	1.13	1.67	1.64	1.52	9.00	－
山 口 県	1.66	1.31	1.68	1.57	1.61	－	－
徳 島 県	1.70	2.50	1.78	1.28	1.64	6.00	－
香 川 県	1.96	12.29	1.77	1.78	1.54	27.33	－
愛 媛 県	1.88	6.33	1.90	1.26	1.75	24.00	－
高 知 県	1.95	3.67	1.82	2.21	1.57	9.67	－
福 岡 県	1.89	4.71	1.83	1.99	1.71	11.00	－
佐 賀 県	3.16	26.33	1.93	1.91	1.53	78.08	－
長 崎 県	1.99	8.00	1.76	1.74	1.39	11.27	－
熊 本 県	2.14	17.07	1.61	2.13	1.53	43.91	－
大 分 県	1.74	5.40	1.69	1.58	1.47	10.20	－
宮 崎 県	1.92	10.50	1.78	1.72	1.59	27.25	－
鹿 児 島 県	1.68	3.25	1.68	1.43	1.40	7.33	－
沖 縄 県	1.77	7.67	1.69	1.66	1.47	14.33	－
市 町 村	2.05	6.21	2.01	1.72	1.52	18.46	1.67

第14-5表 都道府県、業種別診療費等諸率

－退職者医療分（被扶養者）－

未就学児分再掲

(3月～2月ベース)

	1 件 当 た り 医 療 費 (円)						
	診 療 費 計				調 剤	食 事 療 養	訪 問 看 護
	診 療 費 計	入 院	入 院 外	歯 科			
北海道	14,892	192,629	8,457	12,998	6,776	4,296	－
青森県	11,393	224,867	8,097	4,320	5,102	11,550	－
岩手県	10,450	238,223	6,495	9,508	4,356	7,930	－
宮城県	9,651	241,520	8,154	10,530	6,275	9,260	－
秋田県	11,901	229,313	6,801	8,070	5,979	8,040	－
山形県	13,005	143,672	8,234	13,969	5,141	2,020	－
福島県	10,791	135,925	7,326	10,683	6,020	4,438	－
茨城県	8,706	46,448	7,874	11,584	4,678	4,192	－
栃木県	13,177	562,233	8,821	10,264	4,235	11,789	－
群馬県	9,974	129,892	8,174	9,470	6,061	6,600	－
埼玉県	9,873	165,013	7,285	10,451	5,575	7,955	5,093
千葉県	11,717	344,823	8,248	11,813	5,101	12,815	－
東京都	8,840	28,108	8,065	12,325	5,701	7,685	－
神奈川県	8,535	102,908	7,749	11,637	5,103	4,530	－
新潟県	9,708	216,303	8,318	9,643	6,149	8,897	－
富山県	16,417	305,076	8,347	9,590	5,334	5,810	－
石川県	10,782	128,945	8,040	7,721	2,499	3,915	－
福井県	10,463	205,382	7,196	9,802	5,118	6,784	－
山梨県	10,806	214,865	7,995	16,271	4,227	12,855	－
長野県	12,536	214,172	6,959	9,493	4,104	6,883	－
岐阜県	15,721	324,600	11,535	9,887	5,615	9,363	－
静岡県	41,195	984,220	13,794	9,717	5,181	36,450	－
愛知県	11,340	177,647	8,359	15,009	5,167	7,395	－
三重県	131,836	54,180	147,916	8,547	4,563	11,520	－
滋賀県	8,997	183,385	7,550	8,640	5,396	1,920	－
京都府	13,795	248,124	10,004	11,450	4,947	8,223	－
大阪府	13,244	238,306	9,231	12,364	5,361	7,785	－
兵庫県	10,424	252,395	8,473	12,265	6,373	6,123	－
奈良県	9,162	239,910	7,946	9,208	5,362	10,540	－
和歌山県	12,147	102,235	10,968	8,213	6,828	1,518	－
鳥取県	11,336	218,750	10,352	4,648	9,817	6,400	－
島根県	14,520	200,267	10,858	12,559	5,606	9,307	－
岡山県	9,816	151,197	8,058	13,017	5,406	5,954	－
広島県	8,376	19,243	7,374	11,438	6,771	5,760	－
山口県	13,337	34,988	12,970	6,685	4,760	－	－
徳島県	9,427	88,765	8,996	8,955	4,651	3,840	－
香川県	17,401	474,929	9,024	9,675	5,189	17,793	－
愛媛県	12,179	311,860	7,953	7,837	4,953	15,810	－
高知県	14,161	105,868	8,196	17,411	5,418	6,187	－
福岡県	13,709	284,229	9,349	13,028	4,762	7,167	－
佐賀県	57,084	925,693	10,820	12,225	4,002	51,282	－
長崎県	21,755	357,329	8,487	11,871	4,024	5,914	－
熊本県	46,685	1,245,576	7,664	13,336	4,835	28,193	－
大分県	12,305	223,506	8,970	8,124	5,270	6,510	－
宮崎県	33,797	1,265,968	12,713	8,526	5,276	17,878	－
鹿児島県	9,596	88,710	6,848	17,916	4,302	4,760	－
沖縄県	13,210	328,653	8,752	8,668	4,512	9,357	－
市町村	16,082	304,452	11,111	11,283	5,321	11,885	5,093

第14-5表 都道府県、業種別診療費等諸率

－退職者医療分（被扶養者）－

未就学児分再掲

(3月～2月ベース)

	1 日 当 た り 医 療 費 (円)						
	診 療 費 計				調 剤	食 事 療 養	訪 問 看 護
	診 療 費 計	入 院	入 院 外	歯 科			
北 海 道	8,773	48,799	5,284	6,932	4,285	650	－
青 森 県	6,037	39,682	4,408	4,320	2,964	660	－
岩 手 県	7,307	43,313	4,734	7,189	3,366	661	－
宮 城 県	5,003	40,253	4,371	5,074	3,401	661	－
秋 田 県	7,210	47,444	4,267	5,572	3,959	656	－
山 形 県	7,481	59,863	5,062	6,236	3,527	673	－
福 島 県	6,714	42,013	4,847	5,759	4,077	641	－
茨 城 県	5,396	15,483	5,111	5,620	3,345	547	－
栃 木 県	8,277	73,335	5,824	5,796	2,919	643	－
群 馬 県	5,758	38,204	4,709	6,088	3,771	660	－
埼 玉 県	6,124	39,082	4,683	6,109	3,851	626	3,056
千 葉 県	7,269	57,470	5,379	6,466	3,515	649	－
東 京 都	5,217	7,228	4,860	7,061	3,880	645	－
神 奈 川 県	5,367	37,421	4,911	7,048	3,554	647	－
新 潟 県	5,949	36,051	5,171	6,036	3,732	651	－
富 山 県	8,578	63,558	4,482	6,393	3,312	646	－
石 川 県	7,359	42,982	5,444	6,112	1,899	653	－
福 井 県	6,549	38,034	4,918	5,036	3,900	640	－
山 梨 県	6,362	26,858	5,024	7,946	2,987	659	－
長 野 県	7,999	48,128	4,849	5,052	3,154	662	－
岐 阜 県	8,742	43,696	6,603	6,408	3,556	646	－
静 岡 県	20,073	73,708	8,109	5,199	3,305	638	－
愛 知 県	6,815	39,817	5,046	9,890	3,481	654	－
三 重 県	6,841	24,080	6,804	6,015	2,825	640	－
滋 賀 県	5,664	91,693	4,758	5,476	3,619	640	－
京 都 府	8,255	54,277	6,166	6,870	3,588	645	－
大 阪 府	7,264	40,736	5,268	6,869	3,337	642	－
兵 庫 県	5,959	63,099	4,862	7,301	3,959	656	－
奈 良 県	6,229	39,985	5,363	7,319	4,094	659	－
和 歌 山 県	6,398	27,263	5,814	4,844	4,236	506	－
鳥 取 県	6,117	54,688	5,569	3,486	6,258	640	－
島 根 県	8,183	33,378	6,506	6,629	3,761	649	－
岡 山 県	5,455	37,799	4,507	7,485	3,611	576	－
広 島 県	5,110	17,022	4,418	6,981	4,466	640	－
山 口 県	8,019	26,755	7,707	4,271	2,952	－	－
徳 島 県	5,561	35,506	5,058	6,989	2,833	640	－
香 川 県	8,869	38,657	5,088	5,425	3,377	651	－
愛 媛 県	6,465	49,241	4,180	6,224	2,835	659	－
高 知 県	7,252	28,873	4,499	7,863	3,455	640	－
福 岡 県	7,242	60,291	5,096	6,545	2,790	652	－
佐 賀 県	18,091	35,153	5,618	6,390	2,621	657	－
長 崎 県	10,922	44,666	4,815	6,826	2,897	525	－
熊 本 県	21,768	72,983	4,774	6,276	3,155	642	－
大 分 県	7,083	41,390	5,303	5,145	3,595	638	－
宮 崎 県	17,581	120,568	7,146	4,945	3,313	656	－
鹿 児 島 県	5,723	27,295	4,076	12,541	3,080	649	－
沖 縄 県	7,445	42,868	5,167	5,237	3,077	653	－
市 町 村	7,845	48,989	5,515	6,556	3,507	644	3,056

第15-1表 都道府県、業種別保険料（税）賦課方式等の状況（医療給付費分）

	保険者数 (年度末 現在)	均一・不均一賦課の別			均 一							
		均一賦課	不均一賦課	賦課方式別 地域数	保険料・税の別		保 険 料（税） 賦 課 方 式				保 険 料	
					保 険 料	保 険 税	4 方 式	3 方 式	2 方 式	そ の 他	4 回	6 回
		保険者	保険者	地域	保険者	保険者	保険者	保険者	保険者	保険者	保険者	保険者
北海道	157	155	2	22	21	134	110	45	-	-	13	33
青森県	40	40	-	-	1	39	34	6	-	-	5	6
岩手県	33	33	-	-	-	33	26	7	-	-	-	4
宮城県	35	35	-	-	1	34	30	5	-	-	-	1
秋田県	25	25	-	-	-	25	11	13	1	-	1	6
山形県	32	32	-	-	1	31	31	1	-	-	-	-
福島県	59	59	-	-	-	59	55	4	-	-	2	9
茨城県	44	44	-	-	1	43	31	13	-	-	-	4
栃木県	26	26	-	-	-	26	22	3	1	-	-	1
群馬県	35	33	2	4	-	33	26	7	-	-	-	2
埼玉県	63	62	1	4	-	62	51	-	11	-	-	4
千葉県	54	54	-	-	11	43	20	33	1	-	-	1
東京都	62	62	-	-	25	37	21	4	37	-	5	1
神奈川県	33	33	-	-	15	18	15	17	1	-	-	1
新潟県	30	30	-	-	3	27	8	22	-	-	-	1
富山県	15	15	-	-	1	14	1	14	-	-	-	-
石川県	19	19	-	-	1	18	17	2	-	-	-	1
福井県	17	17	-	-	-	17	17	-	-	-	1	-
山梨県	27	27	-	-	2	25	23	4	-	-	1	3
長野県	77	77	-	-	2	75	74	3	-	-	-	6
岐阜県	42	42	-	-	14	28	36	4	2	-	-	-
静岡県	35	35	-	-	3	32	32	3	-	-	-	1
愛知県	54	54	-	-	6	48	46	6	2	-	1	4
三重県	29	29	-	-	10	19	23	6	-	-	-	4
滋賀県	19	19	-	-	5	14	7	12	-	-	-	-
京都府	26	26	-	-	10	16	12	14	-	-	-	1
大阪府	43	43	-	-	39	4	4	38	1	-	-	-
兵庫県	41	41	-	-	8	33	24	17	-	-	-	3
奈良県	39	39	-	-	3	36	29	10	-	-	1	2
和歌山県	30	30	-	-	3	27	29	1	-	-	-	1
鳥取県	19	19	-	-	3	16	19	-	-	-	4	-
島根県	19	19	-	-	10	9	7	12	-	-	-	1
岡山県	27	27	-	-	4	23	6	21	-	-	-	5
広島県	23	23	-	-	4	19	18	5	-	-	-	-
山口県	19	18	1	2	9	9	4	14	-	-	-	-
徳島県	24	24	-	-	2	22	24	-	-	-	1	6
香川県	17	17	-	-	1	16	17	-	-	-	1	7
愛媛県	20	20	-	-	4	16	15	5	-	-	-	-
高知県	34	34	-	-	1	33	32	2	-	-	1	1
福岡県	60	60	-	-	3	57	26	33	1	-	-	1
佐賀県	20	20	-	-	-	20	-	20	-	-	-	-
長崎県	21	21	-	-	2	19	12	9	-	-	-	1
熊本県	45	44	1	4	-	44	21	23	-	-	-	1
大分県	18	18	-	-	-	18	4	14	-	-	-	-
宮崎県	26	26	-	-	-	26	23	3	-	-	-	-
鹿児島県	43	43	-	-	-	43	31	12	-	-	3	13
沖縄県	41	41	-	-	1	40	32	9	-	-	1	4
医師	47	47	-	-	47	-	-	1	2	44	4	1
歯科医師	27	27	-	-	27	-	-	3	3	21	-	-
薬剤師	18	18	-	-	18	-	-	1	-	17	-	-
一般業種	39	39	-	-	39	-	-	-	1	38	1	1
建設関係	32	32	-	-	32	-	-	-	-	32	-	-
全国土木	1	1	-	-	1	-	-	-	-	1	-	-
市町村	1,717	1,710	7	36	230	1,480	1,156	496	58	-	41	140
組合	164	164	-	-	164	-	-	5	6	153	5	2
合計	1,881	1,874	7	36	394	1,480	1,156	501	64	153	46	142

—保険者数—

賦 課				課 算 定 基 礎									
(税) 徴 収 回 数				賦 課 限 度 額		所 得 割 の 算 定 基 礎					資 産 割 の 算 定 基 礎		
8 回	10 回	12 回	そ の 他	51 万 円	51万円 未 満	旧ただし 書き方式	本文方式	市 町 村 民 税 の 所得割額	市 町 村 民 税 額	そ の 他	固定資産 税 額	固定資産税 額のうち土 地・家屋分	そ の 他
保険者 39 15 28 5 13	保険者 25 — — 19 1	保険者 — — — 1 —	保険者 45 14 1 9 4	保険者 141 39 32 34 25	保険者 14 1 1 1 —	保険者 155 40 33 34 25	保険者 — — — — —	保険者 — — — — —	保険者 — — — 1 —	保険者 — — — — —	保険者 5 — 2 — —	保険者 105 34 24 30 11	保険者 — — — — —
21 37 24 24 19	1 — 3 1 1	— — — — 2	10 11 13 — 9	32 58 44 6 33	— 1 — 20 —	32 59 44 26 33	— — — — —	— — — — —	— — — — —	— — — — —	2 5 — — —	29 49 31 22 26	— — — — —
47 38 24 1 2	3 8 24 24 6	— — — 5 16	8 7 8 2 5	28 46 56 32 30	34 8 6 1 —	62 54 62 29 30	— — — — —	— — — 1 —	— — — 3 —	— — — — —	— 1 — — —	51 19 21 15 8	— — — — —
11 2 15 13 7	1 3 — — 33	1 8 — 1 19	2 5 1 9 12	11 17 17 27 76	4 2 — — 1	15 18 17 27 77	— — — — —	— 1 — — —	— — — — —	— — — — —	— — 1 1 —	1 17 16 22 74	— — — — —
4 22 28 1 —	23 3 11 8 15	12 — 5 6 3	3 9 5 10 1	41 26 39 26 19	1 9 15 3 —	41 34 51 29 19	— — — — —	— 1 2 — —	1 — 1 — —	— — — — —	— — 4 3 —	36 32 42 20 7	— — — — —
— — 13 26 5	24 17 10 5 12	1 22 — — 2	— 4 15 5 10	26 28 40 35 30	— 15 1 4 —	26 43 40 39 30	— — 1 — —	— — — — —	— — — — —	— — — — —	— 1 — — 3	12 3 24 29 26	— — — — —
11 — 7 13 4	2 5 8 3 13	— 10 1 1 —	2 3 6 6 1	19 19 27 23 18	— — — — —	19 19 27 22 18	— — — — —	— — — 1 —	— — — — —	— — — — —	2 1 1 — —	17 6 5 18 4	— — — — —
13 6 5 20 22	1 1 7 4 26	1 — — 1 1	2 2 8 7 10	22 17 20 34 60	2 — — — —	24 17 20 34 60	— — — — —	— — — — —	— — — — —	— — — — —	— — — 1 5	24 17 15 31 21	— — — — —
— 5 15 5 15	20 11 20 9 11	— 3 3 3 —	— 1 5 1 —	20 21 44 17 26	— — — 1 —	20 20 44 18 26	— 1 — — —	— — — — —	— — — — —	— — — — —	— — 2 — —	— 12 19 4 23	— — — — —
14 27	7 2	— —	6 7	43 41	— —	43 41	— —	— —	— —	— —	— 4	31 28	— —
— 1 — — — —	— — 1 — — —	42 26 17 37 32 1	— — — — — —	・ ・ ・ ・ ・ ・	・ ・ ・ ・ ・ ・	・ ・ ・ ・ ・ ・	・ ・ ・ ・ ・ ・	・ ・ ・ ・ ・ ・	・ ・ ・ ・ ・ ・	・ ・ ・ ・ ・ ・	・ ・ ・ ・ ・ ・	・ ・ ・ ・ ・ ・	・ ・ ・ ・ ・ ・
666 1 667	431 1 432	128 155 283	304 — 304	1, 565 ・ 1, 565	145 ・ 145	1, 696 ・ 1, 696	2 ・ 2	6 ・ 6	6 ・ 6	— ・ —	44 ・ 44	1, 111 ・ 1, 111	— ・ —

第15-1表 都道府県、業種別保険料（税）賦課方式等の状況（医療給付費分）

	不 均										
	保険料・税の別		保 険 料（税） 賦 課 方 式				保 険 料（税） 徴 収 回				
	保 険 料	保 険 税	4 方 式	3 方 式	2 方 式	そ の 他	4 回	6 回	8 回	10 回	12 回
北海道	地域	地域	地域	地域	地域	地域	地域	地域	地域	地域	地域
青森県	-	22	21	1	-	-	8	2	8	1	-
岩手県	-	-	-	-	-	-	-	-	-	-	-
宮城県	-	-	-	-	-	-	-	-	-	-	-
秋田県	-	-	-	-	-	-	-	-	-	-	-
山形県	-	-	-	-	-	-	-	-	-	-	-
福島県	-	-	-	-	-	-	-	-	-	-	-
茨城県	-	-	-	-	-	-	-	-	-	-	-
栃木県	-	-	-	-	-	-	-	-	-	-	-
群馬県	-	4	4	-	-	-	-	-	2	-	-
埼玉県	-	4	4	-	-	-	-	-	-	-	-
千葉県	-	-	-	-	-	-	-	-	-	-	-
東京都	-	-	-	-	-	-	-	-	-	-	-
神奈川県	-	-	-	-	-	-	-	-	-	-	-
新潟県	-	-	-	-	-	-	-	-	-	-	-
富山県	-	-	-	-	-	-	-	-	-	-	-
石川県	-	-	-	-	-	-	-	-	-	-	-
福井県	-	-	-	-	-	-	-	-	-	-	-
山梨県	-	-	-	-	-	-	-	-	-	-	-
長野県	-	-	-	-	-	-	-	-	-	-	-
岐阜県	-	-	-	-	-	-	-	-	-	-	-
静岡県	-	-	-	-	-	-	-	-	-	-	-
愛知県	-	-	-	-	-	-	-	-	-	-	-
三重県	-	-	-	-	-	-	-	-	-	-	-
滋賀県	-	-	-	-	-	-	-	-	-	-	-
京都府	-	-	-	-	-	-	-	-	-	-	-
大阪府	-	-	-	-	-	-	-	-	-	-	-
兵庫県	-	-	-	-	-	-	-	-	-	-	-
奈良県	-	-	-	-	-	-	-	-	-	-	-
和歌山県	-	-	-	-	-	-	-	-	-	-	-
鳥取県	-	-	-	-	-	-	-	-	-	-	-
島根県	-	-	-	-	-	-	-	-	-	-	-
岡山県	-	-	-	-	-	-	-	-	-	-	-
広島県	-	-	-	-	-	-	-	-	-	-	-
山口県	2	-	-	2	-	-	-	-	-	2	-
徳島県	-	-	-	-	-	-	-	-	-	-	-
香川県	-	-	-	-	-	-	-	-	-	-	-
愛媛県	-	-	-	-	-	-	-	-	-	-	-
高知県	-	-	-	-	-	-	-	-	-	-	-
福岡県	-	-	-	-	-	-	-	-	-	-	-
佐賀県	-	-	-	-	-	-	-	-	-	-	-
長崎県	-	-	-	-	-	-	-	-	-	-	-
熊本県	4	-	-	4	-	-	-	-	-	4	-
大分県	-	-	-	-	-	-	-	-	-	-	-
宮崎県	-	-	-	-	-	-	-	-	-	-	-
鹿児島県	-	-	-	-	-	-	-	-	-	-	-
沖縄県	-	-	-	-	-	-	-	-	-	-	-
医師	-	-	-	-	-	-	-	-	-	-	-
歯科医師	-	-	-	-	-	-	-	-	-	-	-
薬剤師	-	-	-	-	-	-	-	-	-	-	-
一般業種	-	-	-	-	-	-	-	-	-	-	-
建設関係	-	-	-	-	-	-	-	-	-	-	-
全国土木	-	-	-	-	-	-	-	-	-	-	-
市 町 村	6	30	29	7	-	-	8	2	10	7	-
組 合	-	-	-	-	-	-	-	-	-	-	-
合 計	6	30	29	7	-	-	8	2	10	7	-

—不均一賦課地域数—

[illegible]

第15-1表 都道府県、業種別保険料（税）賦課方式等の状況（医療給付費分）

	世帯										
	計	保険料・税の別		保 険 料（税） 賦 課 方 式				保 険 料（税） 徴 収			
		保 険 料	保 険 税	4 方 式	3 方 式	2 方 式	そ の 他	4 回	6 回	8 回	10 回
		世帯	世帯	世帯	世帯	世帯	世帯	世帯	世帯	世帯	世帯
北海道	876,676	570,544	306,132	171,395	705,281	-	-	7,188	40,539	110,680	626,752
青森県	244,112	31,739	212,373	108,928	135,184	-	-	5,840	11,935	131,305	-
岩手県	206,271	-	206,271	100,367	105,904	-	-	-	9,355	189,903	-
宮城県	351,460	152,205	199,255	176,288	175,172	-	-	-	2,376	21,533	275,258
秋田県	166,351	-	166,351	20,753	141,358	4,240	-	612	9,287	91,636	1,078
山形県	163,871	3,921	159,950	130,421	33,450	-	-	-	-	114,726	11,814
福島県	306,184	-	306,184	205,635	100,549	-	-	688	7,051	180,325	-
茨城県	489,118	26,071	463,047	257,334	231,784	-	-	-	16,459	289,956	41,170
栃木県	328,210	-	328,210	225,569	90,844	11,797	-	-	2,502	313,911	11,797
群馬県	266,439	-	266,439	168,441	97,998	-	-	-	686	220,896	1,580
埼玉県	1,168,754	-	1,168,754	645,140	-	523,614	-	-	26,343	884,003	84,797
千葉県	1,043,421	564,536	478,885	180,522	766,286	96,613	-	-	1,875	435,161	467,604
東京都	2,389,478	1,752,831	636,647	206,244	141,065	2,042,169	-	2,191	39,550	430,867	1,529,593
神奈川県	1,438,643	1,089,630	349,013	112,696	763,107	562,840	-	-	1,690	1,962	1,325,932
新潟県	337,907	155,996	181,911	36,212	301,695	-	-	-	10,560	5,967	34,466
富山県	149,604	58,034	91,570	3,154	146,450	-	-	-	-	79,768	2,077
石川県	167,884	65,555	102,329	87,198	80,686	-	-	-	618	4,908	18,097
福井県	107,763	-	107,763	107,763	-	-	-	3,456	-	102,049	-
山梨県	140,556	33,194	107,362	80,915	59,641	-	-	584	625	67,806	-
長野県	321,515	55,908	265,607	228,237	93,278	-	-	-	5,713	35,520	119,804
岐阜県	317,284	194,811	122,473	286,723	26,181	4,380	-	-	-	11,116	220,494
静岡県	598,792	271,142	327,650	458,538	140,254	-	-	-	2,115	416,652	122,257
愛知県	1,090,482	454,957	635,525	545,306	172,322	372,854	-	662	33,961	488,225	155,381
三重県	273,244	124,267	148,977	124,750	148,494	-	-	-	5,698	4,081	80,096
滋賀県	186,773	104,944	81,829	18,566	168,207	-	-	-	-	-	158,187
京都府	399,894	342,983	56,911	41,248	358,646	-	-	-	581	-	396,572
大阪府	1,490,794	1,452,348	38,446	28,627	1,441,504	20,663	-	-	-	-	1,030,875
兵庫県	849,453	577,245	272,208	247,408	602,045	-	-	-	7,300	103,616	566,214
奈良県	211,650	74,125	137,525	69,132	142,518	-	-	84	2,097	118,671	69,765
和歌山県	176,498	61,720	114,778	115,596	60,902	-	-	-	1,394	22,701	105,412
鳥取県	87,628	58,083	29,545	87,628	-	-	-	8,121	-	67,074	2,602
島根県	99,839	75,397	24,442	19,563	80,276	-	-	-	617	-	53,593
岡山県	281,509	194,094	87,415	15,814	265,695	-	-	-	22,023	41,879	82,490
広島県	417,734	233,502	184,232	115,379	302,355	-	-	-	-	166,509	173,979
山口県	200,791	163,270	37,521	21,407	179,384	-	-	-	-	13,152	186,737
徳島県	111,184	45,201	65,983	111,184	-	-	-	1,634	17,445	39,388	9,510
香川県	145,412	60,626	84,786	145,412	-	-	-	5,593	45,115	88,829	517
愛媛県	233,223	126,480	106,743	120,673	112,550	-	-	-	-	72,181	99,574
高知県	129,312	51,230	78,082	74,309	55,003	-	-	71	906	53,051	52,874
福岡県	778,397	429,885	348,512	127,953	649,329	1,115	-	-	20,310	124,506	574,620
佐賀県	121,283	-	121,283	-	121,283	-	-	-	-	-	121,283
長崎県	237,388	23,754	213,634	61,344	176,044	-	-	-	10,264	39,318	150,084
熊本県	180,635	-	180,635	46,705	133,930	-	-	-	1,873	53,143	67,742
大分県	183,427	-	183,427	12,568	170,859	-	-	-	-	31,726	128,884
宮崎県	197,056	-	197,056	123,334	73,722	-	-	-	-	83,137	113,919
鹿児島県	280,078	-	280,078	151,014	129,064	-	-	3,171	44,407	82,317	115,051
沖縄県	258,541	26,065	232,476	96,071	162,470	-	-	97	1,110	173,507	61,569
医師	187,899	187,899	-	-	3,296	3,950	180,653	13,889	1,078	-	-
歯科医師	163,014	163,014	-	-	5,882	17,698	139,434	-	-	2,253	-
薬剤師	30,261	30,261	-	-	1,348	-	28,913	-	-	-	1,206
一般業種	206,462	206,462	-	-	-	951	205,511	16,599	2,122	-	-
建設関係	688,928	688,928	-	-	-	-	688,928	-	-	-	-
全国土木	184,022	184,022	-	-	-	-	184,022	-	-	-	-
市町村	20,202,518	9,706,293	10,496,225	6,519,464	10,042,769	3,640,285	-	39,992	404,380	6,007,661	9,452,100
組合	1,460,586	1,460,586	-	-	10,526	22,599	1,427,461	30,488	3,200	2,253	1,206
合計	21,663,104	11,166,879	10,496,225	6,519,464	10,053,295	3,662,884	1,427,461	70,480	407,580	6,009,914	9,453,306

—均一賦課保険者世帯数—

数											
回 数		賦 課 限 度 額		所 得 割 の 算 定 基 礎					資 産 割 の 算 定 基 礎		
12 回	そ の 他	51 万 円	51万円 未 満	旧ただし 書き方式	本文方式	市 町 村 民 税 の 所得割額	市 町 村 民 税 額	そ の 他	固定資産 税 額	固定資産税 額のうち土 地・家屋分	そ の 他
世帯	世帯	世帯	世帯	世帯	世帯	世帯	世帯	世帯	世帯	世帯	世帯
—	91,517	726,195	150,481	876,676	—	—	—	—	11,208	160,187	—
—	95,032	195,740	48,372	244,112	—	—	—	—	—	108,928	—
—	7,013	202,389	3,882	206,271	—	—	—	—	16,981	83,386	—
2,493	49,800	349,747	1,713	199,255	—	—	152,205	—	—	176,288	—
—	63,738	166,351	—	166,351	—	—	—	—	—	20,753	—
—	37,331	163,871	—	163,871	—	—	—	—	10,572	119,849	—
—	118,120	304,691	1,493	306,184	—	—	—	—	7,733	196,409	—
—	141,533	489,118	—	489,118	—	—	—	—	—	257,334	—
—	—	105,506	222,704	328,210	—	—	—	—	—	225,569	—
13,493	29,784	266,439	—	266,439	—	—	—	—	—	168,441	—
—	173,611	403,694	765,060	1,168,754	—	—	—	—	—	645,140	—
—	138,781	973,336	70,085	1,043,421	—	—	—	—	8,533	171,989	—
—	387,277	2,249,617	139,861	2,389,478	—	—	—	—	—	206,244	—
66,460	42,599	1,428,329	10,314	773,303	—	5,928	659,412	—	—	112,696	—
225,156	61,758	337,907	—	337,907	—	—	—	—	—	36,212	—
58,034	9,725	80,426	69,178	149,604	—	—	—	—	—	3,154	—
109,255	35,006	159,196	8,688	102,329	—	65,555	—	—	—	87,198	—
—	2,258	107,763	—	107,763	—	—	—	—	447	107,316	—
2,721	68,820	140,556	—	140,556	—	—	—	—	240	80,675	—
51,604	108,874	267,941	53,574	321,515	—	—	—	—	—	228,237	—
70,097	15,577	316,529	755	249,768	—	—	67,516	—	—	286,723	—
—	57,768	478,681	120,111	478,724	—	120,068	—	—	—	458,538	—
372,010	40,243	967,102	123,380	630,380	—	102,895	357,207	—	27,535	517,771	—
16,404	166,965	201,547	71,697	273,244	—	—	—	—	13,057	111,693	—
21,401	7,185	186,773	—	186,773	—	—	—	—	—	18,566	—
2,741	—	399,894	—	399,894	—	—	—	—	—	41,248	—
430,003	29,916	1,252,345	238,449	1,490,794	—	—	—	—	3,166	25,461	—
—	172,323	842,301	7,152	608,463	240,990	—	—	—	—	247,408	—
—	21,033	175,784	35,866	211,650	—	—	—	—	—	69,132	—
818	46,173	176,498	—	176,498	—	—	—	—	6,040	109,556	—
—	9,831	87,628	—	87,628	—	—	—	—	2,391	85,237	—
12,112	33,517	99,839	—	99,839	—	—	—	—	617	18,946	—
100,908	34,209	281,509	—	281,509	—	—	—	—	1,963	13,851	—
1,980	75,266	417,734	—	246,549	—	171,185	—	—	—	115,379	—
—	902	200,791	—	200,791	—	—	—	—	—	21,407	—
35,691	7,516	74,537	36,647	111,184	—	—	—	—	—	111,184	—
—	5,358	145,412	—	145,412	—	—	—	—	—	145,412	—
—	61,468	233,223	—	233,223	—	—	—	—	—	120,673	—
954	21,456	129,312	—	129,312	—	—	—	—	3,591	70,718	—
4,560	54,401	778,397	—	778,397	—	—	—	—	20,362	107,591	—
—	—	121,283	—	121,283	—	—	—	—	—	—	—
30,609	7,113	237,388	—	230,746	6,642	—	—	—	—	61,344	—
24,980	32,897	180,635	—	180,635	—	—	—	—	3,260	43,445	—
17,548	5,269	161,294	22,133	183,427	—	—	—	—	—	12,568	—
—	—	197,056	—	197,056	—	—	—	—	—	123,334	—
—	35,132	280,078	—	280,078	—	—	—	—	—	151,014	—
—	22,258	258,541	—	258,541	—	—	—	—	4,596	91,475	—
172,932	—	•	•	•	•	•	•	•	•	•	•
160,761	—	•	•	•	•	•	•	•	•	•	•
29,055	—	•	•	•	•	•	•	•	•	•	•
187,741	—	•	•	•	•	•	•	•	•	•	•
688,928	—	•	•	•	•	•	•	•	•	•	•
184,022	—	•	•	•	•	•	•	•	•	•	•
1,672,032	2,626,353	18,000,923	2,201,595	18,252,915	247,632	465,631	1,236,340	—	142,292	6,375,679	—
1,423,439	—	•	•	•	•	•	•	•	•	•	•
3,095,471	2,626,353	18,000,923	2,201,595	18,252,915	247,632	465,631	1,236,340	—	142,292	6,375,679	—

第15-1表 都道府県、業種別保険料（税）賦課方式等の状況（医療給付費分）

	被 保 険 料（税） 賦 課 方 式 等 の 状 況										
	計	保険料・税の別		保 険 料（税） 賦 課 方 式				保 険 料（税） 徴 収			
		保 険 料	保 険 税	4 方 式	3 方 式	2 方 式	そ の 他	4 回	6 回	8 回	10 回
北海道	1,456,085	906,189	549,896	318,640	1,137,445	-	-	14,454	75,796	198,562	997,288
青森県	439,795	57,056	382,739	207,462	232,333	-	-	11,370	22,535	233,436	-
岩手県	360,215	-	360,215	179,286	180,929	-	-	-	17,544	329,944	-
宮城県	623,694	253,829	369,865	327,305	296,389	-	-	-	4,429	40,141	480,285
秋田県	286,373	-	286,373	38,530	240,450	7,393	-	2,118	16,744	160,956	1,651
山形県	295,516	7,873	287,643	238,014	57,502	-	-	-	-	207,341	20,303
福島県	551,704	-	551,704	375,075	176,629	-	-	1,317	12,701	330,353	-
茨城県	910,642	42,811	867,831	482,745	427,897	-	-	-	30,907	545,093	72,643
栃木県	588,277	-	588,277	404,499	161,310	22,468	-	-	4,681	561,128	22,468
群馬県	492,426	-	492,426	314,237	178,189	-	-	-	1,102	406,031	3,609
埼玉県	2,055,405	-	2,055,405	1,146,865	-	908,540	-	-	45,048	1,554,433	150,664
千葉県	1,826,596	965,099	861,497	337,868	1,328,365	160,363	-	-	3,206	786,198	793,695
東京都	3,771,022	2,704,146	1,066,876	348,270	236,358	3,186,394	-	3,733	65,628	716,934	2,364,721
神奈川県	2,429,237	1,817,826	611,411	197,565	1,306,200	925,472	-	-	3,204	3,408	2,231,970
新潟県	591,355	269,299	322,056	64,498	526,857	-	-	-	18,051	10,246	61,584
富山県	247,562	93,478	154,084	5,172	242,390	-	-	-	-	134,751	3,328
石川県	287,775	109,674	178,101	151,509	136,266	-	-	-	1,151	8,291	31,332
福井県	188,505	-	188,505	188,505	-	-	-	6,000	-	178,315	-
山梨県	254,240	56,297	197,943	148,965	105,275	-	-	1,140	1,116	126,389	-
長野県	565,434	94,745	470,689	405,549	159,885	-	-	-	11,842	62,924	208,289
岐阜県	579,243	349,920	229,323	522,719	48,192	8,332	-	-	-	21,395	402,205
静岡県	1,053,110	471,476	581,634	813,072	240,038	-	-	-	3,685	736,592	208,799
愛知県	1,918,737	764,103	1,154,634	992,333	307,341	619,063	-	1,366	64,040	888,331	276,185
三重県	470,736	211,491	259,245	218,376	252,360	-	-	-	10,238	8,166	137,548
滋賀県	330,773	184,149	146,624	34,295	296,478	-	-	-	-	-	279,330
京都府	670,999	566,805	104,194	73,939	597,060	-	-	-	1,062	-	665,045
大阪府	2,557,470	2,486,085	71,385	54,843	2,466,973	35,654	-	-	-	-	1,744,897
兵庫県	1,446,466	965,231	481,235	438,581	1,007,885	-	-	-	13,423	180,320	946,751
奈良県	380,233	129,838	250,395	127,462	252,771	-	-	137	3,943	217,671	120,740
和歌山県	317,116	104,715	212,401	213,770	103,346	-	-	-	3,037	44,455	183,534
鳥取県	149,932	97,846	52,086	149,932	-	-	-	14,605	-	114,011	4,546
島根県	164,773	124,823	39,950	31,790	132,983	-	-	-	964	-	86,695
岡山県	473,847	325,912	147,935	26,983	446,864	-	-	-	37,655	70,326	142,382
広島県	696,080	386,629	309,451	192,153	503,927	-	-	-	-	280,358	290,214
山口県	326,515	264,669	61,846	34,973	291,542	-	-	-	-	21,468	303,498
徳島県	190,218	76,184	114,034	190,218	-	-	-	2,615	30,464	67,215	16,937
香川県	249,235	101,947	147,288	249,235	-	-	-	9,610	79,316	150,295	887
愛媛県	397,595	211,784	185,811	210,798	186,797	-	-	-	-	127,221	166,843
高知県	216,239	82,924	133,315	126,825	89,414	-	-	96	1,291	91,540	85,589
福岡県	1,326,115	704,829	621,286	229,819	1,094,277	2,019	-	-	33,568	216,180	966,135
佐賀県	224,065	-	224,065	-	224,065	-	-	-	-	-	224,065
長崎県	417,669	42,418	375,251	118,354	299,315	-	-	-	21,822	73,011	255,128
熊本県	335,045	-	335,045	85,946	249,099	-	-	-	3,553	99,288	126,309
大分県	309,226	-	309,226	22,148	287,078	-	-	-	-	55,990	213,520
宮崎県	344,606	-	344,606	217,214	127,392	-	-	-	-	148,643	195,963
鹿児島県	471,865	-	471,865	257,737	214,128	-	-	5,839	75,722	139,836	190,935
沖縄県	502,580	52,605	449,975	185,812	316,768	-	-	164	1,942	342,349	113,545
医師	319,269	319,269	-	-	6,723	7,335	305,211	23,113	2,758	-	-
歯科医師	276,891	276,891	-	-	9,740	31,300	235,851	-	-	3,908	-
薬剤師	47,116	47,116	-	-	1,932	-	45,184	-	-	-	1,932
一般業種	385,831	385,831	-	-	-	2,292	383,539	32,042	4,534	-	-
建設関係	1,591,674	1,591,674	-	-	-	-	1,591,674	-	-	-	-
全国土木	432,361	432,361	-	-	-	-	432,361	-	-	-	-
市町村	34,742,346	16,084,705	18,657,641	11,699,886	17,166,762	5,875,698	-	74,564	721,410	10,689,535	15,792,055
組合	3,053,142	3,053,142	-	-	18,395	40,927	2,993,820	55,155	7,292	3,908	1,932
合計	37,795,488	19,137,847	18,657,641	11,699,886	17,185,157	5,916,625	2,993,820	129,719	728,702	10,693,443	15,793,987

—均一賦課保険者被保険者数—

者数											
回数		賦課限度額		所得割の算定基礎					資産割の算定基礎		
12回	その他	51万円	51万円未満	旧ただし書き方式	本文方式	市町村 民税の 所得割額	市町村 民税額	その他	固定資産 税額	固定資産税 額のうち土 地・家屋分	その他
人	人	人	人	人	人	人	人	人	人	人	人
-	169,985	1,212,712	243,373	1,456,085	-	-	-	-	19,978	298,662	-
-	172,454	358,781	81,014	439,795	-	-	-	-	-	207,462	-
-	12,727	353,159	7,056	360,215	-	-	-	-	29,441	149,845	-
4,426	94,413	620,532	3,162	369,865	-	-	253,829	-	-	327,305	-
-	104,904	286,373	-	286,373	-	-	-	-	-	38,530	-
-	67,872	295,516	-	295,516	-	-	-	-	19,707	218,307	-
-	207,333	548,991	2,713	551,704	-	-	-	-	14,533	357,829	-
-	261,999	910,642	-	910,642	-	-	-	-	-	482,745	-
-	-	190,290	397,987	588,277	-	-	-	-	-	404,499	-
25,549	56,135	492,426	-	492,426	-	-	-	-	-	314,237	-
-	305,260	717,597	1,337,808	2,055,405	-	-	-	-	-	1,146,865	-
-	243,497	1,693,691	132,905	1,826,596	-	-	-	-	15,392	322,476	-
-	620,006	3,543,070	227,952	3,771,022	-	-	-	-	-	348,270	-
115,793	74,862	2,412,059	17,178	1,325,839	-	10,631	1,092,767	-	-	197,565	-
394,801	106,673	591,355	-	591,355	-	-	-	-	-	64,498	-
93,478	16,005	135,826	111,736	247,562	-	-	-	-	-	5,172	-
186,794	60,207	272,571	15,204	178,101	-	109,674	-	-	-	151,509	-
-	4,190	188,505	-	188,505	-	-	-	-	736	187,769	-
4,949	120,646	254,240	-	254,240	-	-	-	-	364	148,601	-
89,955	192,424	474,858	90,576	565,434	-	-	-	-	-	405,549	-
126,689	28,954	577,872	1,371	458,571	-	-	120,672	-	-	522,719	-
-	104,034	842,118	210,992	839,307	-	213,803	-	-	-	813,072	-
616,901	71,914	1,698,198	220,539	1,141,867	-	185,705	591,165	-	49,911	942,422	-
28,636	286,148	348,977	121,759	470,736	-	-	-	-	23,873	194,503	-
38,707	12,736	330,773	-	330,773	-	-	-	-	-	34,295	-
4,892	-	670,999	-	670,999	-	-	-	-	-	73,939	-
760,362	52,211	2,127,492	429,978	2,557,470	-	-	-	-	5,387	49,456	-
-	305,972	1,434,158	12,308	1,053,233	393,233	-	-	-	-	438,581	-
-	37,742	314,821	65,412	380,233	-	-	-	-	-	127,462	-
1,369	84,721	317,116	-	317,116	-	-	-	-	10,996	202,774	-
-	16,770	149,932	-	149,932	-	-	-	-	4,154	145,778	-
19,507	57,607	164,773	-	164,773	-	-	-	-	964	30,826	-
166,441	57,043	473,847	-	473,847	-	-	-	-	3,241	23,742	-
3,372	122,136	696,080	-	410,379	-	285,701	-	-	-	192,153	-
-	1,549	326,515	-	326,515	-	-	-	-	-	34,973	-
59,247	13,740	129,395	60,823	190,218	-	-	-	-	-	190,218	-
-	9,127	249,235	-	249,235	-	-	-	-	-	249,235	-
-	103,531	397,595	-	397,595	-	-	-	-	-	210,798	-
1,517	36,206	216,239	-	216,239	-	-	-	-	5,883	120,942	-
7,740	102,492	1,326,115	-	1,326,115	-	-	-	-	38,687	191,132	-
-	-	224,065	-	224,065	-	-	-	-	-	-	-
54,065	13,643	417,669	-	405,484	12,185	-	-	-	-	118,354	-
46,190	59,705	335,045	-	335,045	-	-	-	-	6,000	79,946	-
30,528	9,188	275,624	33,602	309,226	-	-	-	-	-	22,148	-
-	-	344,606	-	344,606	-	-	-	-	-	217,214	-
-	59,533	471,865	-	471,865	-	-	-	-	-	257,737	-
-	44,580	502,580	-	502,580	-	-	-	-	8,509	177,303	-
293,398	-	•	•	•	•	•	•	•	•	•	•
272,983	-	•	•	•	•	•	•	•	•	•	•
45,184	-	•	•	•	•	•	•	•	•	•	•
349,255	-	•	•	•	•	•	•	•	•	•	•
1,591,674	-	•	•	•	•	•	•	•	•	•	•
432,361	-	•	•	•	•	•	•	•	•	•	•
2,881,908	4,582,874	30,916,898	3,825,448	31,472,981	405,418	805,514	2,058,433	-	257,756	11,439,417	-
2,984,855	-	•	•	•	•	•	•	•	•	•	•
5,866,763	4,582,874	30,916,898	3,825,448	31,472,981	405,418	805,514	2,058,433	-	257,756	11,439,417	-

第15-2表 都道府県、業種別保険料（税）賦課方式等の状況（後期高齢者支援金分）

	保険者数 (年度末 現在)	均一・不均一賦課の別			均 一							
		均一賦課	不均一賦課	賦課方式別 地域数	保険料・税の別		保 険 料（税） 賦 課 方 式				保 険 料	
					保 険 料	保 険 税	4 方 式	3 方 式	2 方 式	そ の 他	4 回	6 回
		保険者	保険者	地域	保険者	保険者	保険者	保険者	保険者	保険者	保険者	保険者
北海道	157	155	2	22	21	134	101	50	4	-	13	32
青森県	40	40	-	-	1	39	32	5	3	-	5	6
岩手県	33	33	-	-	-	33	27	6	-	-	-	5
宮城県	35	35	-	-	1	34	30	5	-	-	-	1
秋田県	25	25	-	-	-	25	11	12	2	-	1	6
山形県	32	32	-	-	1	31	30	1	1	-	-	-
福島県	59	59	-	-	-	59	53	5	1	-	2	9
茨城県	44	44	-	-	1	43	31	12	1	-	-	4
栃木県	26	26	-	-	-	26	22	3	1	-	-	-
群馬県	35	33	2	4	-	33	24	8	1	-	-	2
埼玉県	63	63	-	-	-	63	-	-	63	-	-	4
千葉県	54	54	-	-	11	43	7	6	41	-	-	1
東京都	62	62	-	-	25	37	9	3	50	-	5	1
神奈川県	33	33	-	-	15	18	13	17	3	-	-	1
新潟県	30	30	-	-	3	27	3	18	9	-	-	1
富山県	15	15	-	-	1	14	-	15	-	-	-	-
石川県	19	19	-	-	1	18	14	3	2	-	-	1
福井県	17	17	-	-	-	17	16	1	-	-	1	-
山梨県	27	27	-	-	2	25	23	4	-	-	1	3
長野県	77	77	-	-	2	75	71	4	2	-	-	6
岐阜県	42	42	-	-	14	28	32	4	6	-	-	-
静岡県	35	35	-	-	3	32	27	4	4	-	-	1
愛知県	54	54	-	-	6	48	45	7	2	-	1	4
三重県	29	29	-	-	10	19	23	6	-	-	-	4
滋賀県	19	19	-	-	5	14	7	12	-	-	-	-
京都府	26	26	-	-	10	16	10	16	-	-	-	1
大阪府	43	43	-	-	39	4	3	39	1	-	-	-
兵庫県	41	41	-	-	8	33	23	18	-	-	-	3
奈良県	39	39	-	-	3	36	24	13	2	-	1	2
和歌山県	30	30	-	-	3	27	28	2	-	-	-	1
鳥取県	19	19	-	-	3	16	19	-	-	-	4	-
島根県	19	19	-	-	10	9	7	12	-	-	-	1
岡山県	27	27	-	-	4	23	4	23	-	-	-	5
広島県	23	23	-	-	4	19	18	5	-	-	-	-
山口県	19	18	1	2	9	9	4	14	-	-	-	-
徳島県	24	24	-	-	2	22	23	1	-	-	1	6
香川県	17	17	-	-	1	16	17	-	-	-	1	7
愛媛県	20	20	-	-	4	16	15	5	-	-	-	-
高知県	34	34	-	-	1	33	32	2	-	-	1	1
福岡県	60	60	-	-	3	57	13	45	2	-	-	1
佐賀県	20	20	-	-	-	20	-	20	-	-	-	-
長崎県	21	21	-	-	2	19	11	10	-	-	-	1
熊本県	45	44	1	4	-	44	20	23	1	-	-	1
大分県	18	18	-	-	-	18	4	14	-	-	-	-
宮崎県	26	26	-	-	-	26	23	3	-	-	-	-
鹿児島県	43	43	-	-	-	43	31	12	-	-	3	13
沖縄県	41	41	-	-	1	40	31	10	-	-	1	4
医師	47	47	-	-	47	-	-	-	-	47	4	1
歯科医師	27	27	-	-	27	-	-	2	1	24	-	-
薬剤師	18	18	-	-	18	-	-	-	-	18	-	-
一般業種	39	39	-	-	39	-	-	-	-	39	1	1
建設関係	32	32	-	-	32	-	-	-	-	32	-	-
全国土木	1	1	-	-	1	-	-	-	-	1	-	-
市町村	1,717	1,711	6	32	230	1,481	1,011	498	202	-	41	139
組 合	164	164	-	-	164	-	-	2	1	161	5	2
合 計	1,881	1,875	6	32	394	1,481	1,011	500	203	161	46	141

—保険者数—

賦課														
(税) 徴 収 回 数				課 所 得 割 の 算 定 基 礎								資 産 割 の 算 定 基 礎		
8 回	10 回	12 回	そ の 他	賦 課 限 度 額 14 万 円	14万円 未 満	旧ただし 書き方式	本文方式	市 町 村 民 税 の 所得割額	市 町 村 民 税 額	そ の 他	固 定 資 産 税 額	固 定 資 産 税 額のうち土 地・家屋分	そ の 他	
保険者	保険者	保険者	保険者	保険者	保険者	保険者	保険者	保険者	保険者	保険者	保険者	保険者	保険者	保険者
39	25	—	46	145	10	155	—	—	—	—	5	96	—	—
15	—	—	14	39	1	40	—	—	—	—	2	30	—	—
27	—	—	1	32	1	33	—	—	—	—	2	25	—	—
5	19	1	9	34	1	34	—	—	1	—	—	30	—	—
13	1	—	4	25	—	25	—	—	—	—	—	11	—	—
21	1	—	10	32	—	32	—	—	—	—	2	28	—	—
37	—	—	11	58	1	59	—	—	—	—	5	47	—	—
24	3	—	13	44	—	44	—	—	—	—	—	31	—	—
25	1	—	—	6	20	26	—	—	—	—	—	22	—	—
19	1	2	9	33	—	33	—	—	—	—	—	24	—	—
47	3	—	9	28	35	63	—	—	—	—	—	—	—	—
37	9	—	7	46	8	54	—	—	—	—	1	6	—	—
24	24	—	8	56	6	62	—	—	—	—	—	9	—	—
1	24	5	2	32	1	29	—	1	3	—	—	13	—	—
2	6	16	5	30	—	30	—	—	—	—	—	3	—	—
11	1	1	2	11	4	15	—	—	—	—	—	—	—	—
2	3	8	5	16	3	18	—	1	—	—	—	14	—	—
15	—	—	1	17	—	17	—	—	—	—	1	15	—	—
13	—	1	9	27	—	27	—	—	—	—	1	21	—	—
7	33	19	12	76	1	77	—	—	—	—	—	71	—	—
4	23	12	3	42	—	41	—	—	1	—	—	32	—	—
22	3	—	9	28	7	34	—	1	—	—	—	27	—	—
28	11	5	5	39	15	51	—	2	1	—	4	41	—	—
1	8	6	10	26	3	29	—	—	—	—	3	20	—	—
—	15	3	1	19	—	19	—	—	—	—	—	7	—	—
—	24	1	—	25	1	26	—	—	—	—	—	10	—	—
—	17	22	4	36	7	43	—	—	—	—	1	2	—	—
13	10	—	15	40	1	40	1	—	—	—	—	23	—	—
26	5	—	5	35	4	39	—	—	—	—	—	24	—	—
5	12	2	10	30	—	30	—	—	—	—	3	25	—	—
11	2	—	2	19	—	19	—	—	—	—	2	17	—	—
—	5	10	3	19	—	19	—	—	—	—	1	6	—	—
7	8	1	6	27	—	27	—	—	—	—	1	3	—	—
13	3	1	6	23	—	22	—	1	—	—	—	18	—	—
4	13	—	1	18	—	18	—	—	—	—	—	4	—	—
13	1	1	2	22	2	24	—	—	—	—	—	23	—	—
6	1	—	2	17	—	17	—	—	—	—	—	17	—	—
5	7	—	8	20	—	20	—	—	—	—	—	15	—	—
20	4	1	7	34	—	34	—	—	—	—	1	31	—	—
22	26	1	10	60	—	60	—	—	—	—	—	13	—	—
—	20	—	—	20	—	20	—	—	—	—	—	—	—	—
5	11	3	1	21	—	21	—	—	—	—	—	12	—	—
15	20	3	5	44	—	43	1	—	—	—	2	18	—	—
5	9	3	1	17	1	18	—	—	—	—	—	4	—	—
15	11	—	—	26	—	26	—	—	—	—	—	23	—	—
14	7	—	6	43	—	43	—	—	—	—	—	31	—	—
27	2	—	7	41	—	41	—	—	—	—	4	27	—	—
—	—	41	1	・	・	・	・	・	・	・	・	・	・	・
—	—	27	—	・	・	・	・	・	・	・	・	・	・	・
—	1	17	—	・	・	・	・	・	・	・	・	・	・	・
—	—	37	—	・	・	・	・	・	・	・	・	・	・	・
—	—	32	—	・	・	・	・	・	・	・	・	・	・	・
—	—	1	—	・	・	・	・	・	・	・	・	・	・	・
665	432	128	306	1, 578	133	1, 697	2	6	6	—	41	969	—	—
—	1	155	1	・	・	・	・	・	・	・	・	・	・	・
665	433	283	307	1, 578	133	1, 697	2	6	6	—	41	969	—	—

第15-2表 都道府県、業種別保険料（税）賦課方式等の状況（後期高齢者支援金分）

	不 均										
	保険料・税の別		保 険 料（税） 賦 課 方 式				保 険 料（税） 徴 収 回				
	保 険 料	保 険 税	4 方 式	3 方 式	2 方 式	そ の 他	4 回	6 回	8 回	10 回	12 回
北海道	地域	地域	地域	地域	地域	地域	地域	地域	地域	地域	地域
青森県	-	22	17	4	1	-	8	2	8	1	-
岩手県	-	-	-	-	-	-	-	-	-	-	-
宮城県	-	-	-	-	-	-	-	-	-	-	-
秋田県	-	-	-	-	-	-	-	-	-	-	-
山形県	-	-	-	-	-	-	-	-	-	-	-
福島県	-	-	-	-	-	-	-	-	-	-	-
茨城県	-	-	-	-	-	-	-	-	-	-	-
栃木県	-	-	-	-	-	-	-	-	-	-	-
群馬県	-	4	2	2	-	-	-	-	2	-	-
埼玉県	-	-	-	-	-	-	-	-	-	-	-
千葉県	-	-	-	-	-	-	-	-	-	-	-
東京都	-	-	-	-	-	-	-	-	-	-	-
神奈川県	-	-	-	-	-	-	-	-	-	-	-
新潟県	-	-	-	-	-	-	-	-	-	-	-
富山県	-	-	-	-	-	-	-	-	-	-	-
石川県	-	-	-	-	-	-	-	-	-	-	-
福井県	-	-	-	-	-	-	-	-	-	-	-
山梨県	-	-	-	-	-	-	-	-	-	-	-
長野県	-	-	-	-	-	-	-	-	-	-	-
岐阜県	-	-	-	-	-	-	-	-	-	-	-
静岡県	-	-	-	-	-	-	-	-	-	-	-
愛知県	-	-	-	-	-	-	-	-	-	-	-
三重県	-	-	-	-	-	-	-	-	-	-	-
滋賀県	-	-	-	-	-	-	-	-	-	-	-
京都府	-	-	-	-	-	-	-	-	-	-	-
大阪府	-	-	-	-	-	-	-	-	-	-	-
兵庫県	-	-	-	-	-	-	-	-	-	-	-
奈良県	-	-	-	-	-	-	-	-	-	-	-
和歌山県	-	-	-	-	-	-	-	-	-	-	-
鳥取県	-	-	-	-	-	-	-	-	-	-	-
島根県	-	-	-	-	-	-	-	-	-	-	-
岡山県	-	-	-	-	-	-	-	-	-	-	-
広島県	-	-	-	-	-	-	-	-	-	-	-
山口県	2	-	-	2	-	-	-	-	-	2	-
徳島県	-	-	-	-	-	-	-	-	-	-	-
香川県	-	-	-	-	-	-	-	-	-	-	-
愛媛県	-	-	-	-	-	-	-	-	-	-	-
高知県	-	-	-	-	-	-	-	-	-	-	-
福岡県	-	-	-	-	-	-	-	-	-	-	-
佐賀県	-	-	-	-	-	-	-	-	-	-	-
長崎県	-	-	-	-	-	-	-	-	-	-	-
熊本県	4	-	-	4	-	-	-	-	-	4	-
大分県	-	-	-	-	-	-	-	-	-	-	-
宮崎県	-	-	-	-	-	-	-	-	-	-	-
鹿児島県	-	-	-	-	-	-	-	-	-	-	-
沖縄県	-	-	-	-	-	-	-	-	-	-	-
医師	-	-	-	-	-	-	-	-	-	-	-
歯科医師	-	-	-	-	-	-	-	-	-	-	-
薬剤師	-	-	-	-	-	-	-	-	-	-	-
一般業種	-	-	-	-	-	-	-	-	-	-	-
建設関係	-	-	-	-	-	-	-	-	-	-	-
全国土木	-	-	-	-	-	-	-	-	-	-	-
市 町 村	6	26	19	12	1	-	8	2	10	7	-
組 合	-	-	-	-	-	-	-	-	-	-	-
合 計	6	26	19	12	1	-	8	2	10	7	-

—不均一賦課地域数—

[illegible]

第15-2表 都道府県、業種別保険料（税）賦課方式等の状況（後期高齢者支援金分）

	世帯										
	計	保険料・税の別		保 険 料（税） 賦 課 方 式				保 険 料（税） 徴 収			
		保 険 料	保 険 税	4 方 式	3 方 式	2 方 式	そ の 他	4 回	6 回	8 回	10 回
		世帯	世帯	世帯	世帯	世帯	世帯	世帯	世帯	世帯	世帯
北海道	876,676	570,544	306,132	159,099	697,596	19,981	-	7,188	37,974	110,680	626,752
青森県	244,112	31,739	212,373	107,062	134,686	2,364	-	5,840	11,935	131,305	-
岩手県	206,271	-	206,271	102,442	103,829	-	-	-	13,237	186,021	-
宮城県	351,460	152,205	199,255	176,288	175,172	-	-	-	2,376	21,533	275,258
秋田県	166,351	-	166,351	20,753	128,655	16,943	-	612	9,287	91,636	1,078
山形県	163,871	3,921	159,950	125,497	33,450	4,924	-	-	-	114,726	11,814
福島県	306,184	-	306,184	198,591	104,649	2,944	-	688	7,051	180,325	-
茨城県	489,118	26,071	463,047	257,334	223,038	8,746	-	-	16,459	289,956	41,170
栃木県	328,210	-	328,210	225,569	90,844	11,797	-	-	-	316,413	11,797
群馬県	266,439	-	266,439	127,532	83,878	55,029	-	-	686	220,896	1,580
埼玉県	1,186,737	-	1,186,737	-	-	1,186,737	-	-	26,343	884,003	84,797
千葉県	1,043,421	564,536	478,885	28,626	218,907	795,888	-	-	1,875	433,243	469,522
東京都	2,389,478	1,752,831	636,647	26,885	82,962	2,279,631	-	2,191	39,550	430,867	1,529,593
神奈川県	1,438,643	1,089,630	349,013	101,949	758,474	578,218	-	-	1,690	1,962	1,325,932
新潟県	337,907	155,996	181,911	16,837	244,154	76,916	-	-	10,560	5,967	34,466
富山県	149,604	58,034	91,570	-	149,604	-	-	-	-	79,768	2,077
石川県	167,884	65,555	102,329	62,012	95,203	10,669	-	-	618	4,908	18,097
福井県	107,763	-	107,763	97,841	9,922	-	-	3,456	-	102,049	-
山梨県	140,556	33,194	107,362	80,915	59,641	-	-	584	625	67,806	-
長野県	321,515	55,908	265,607	184,301	117,519	19,695	-	-	5,713	35,520	119,804
岐阜県	317,284	194,811	122,473	265,684	26,181	25,419	-	-	-	11,116	220,494
静岡県	598,792	271,142	327,650	374,561	159,004	65,227	-	-	2,115	416,652	122,257
愛知県	1,090,482	454,957	635,525	534,085	183,543	372,854	-	662	33,961	488,225	155,381
三重県	273,244	124,267	148,977	124,750	148,494	-	-	-	5,698	4,081	80,096
滋賀県	186,773	104,944	81,829	18,566	168,207	-	-	-	-	-	158,187
京都府	399,894	342,983	56,911	38,717	361,177	-	-	-	581	-	396,572
大阪府	1,490,794	1,452,348	38,446	15,514	1,454,617	20,663	-	-	-	-	1,030,875
兵庫県	849,453	577,245	272,208	244,884	604,569	-	-	-	7,300	103,616	566,214
奈良県	211,650	74,125	137,525	61,950	144,205	5,495	-	84	2,097	118,671	69,765
和歌山県	176,498	61,720	114,778	110,656	65,842	-	-	-	1,394	22,701	105,412
鳥取県	87,628	58,083	29,545	87,628	-	-	-	8,121	-	67,074	2,602
島根県	99,839	75,397	24,442	19,563	80,276	-	-	-	617	-	53,593
岡山県	281,509	194,094	87,415	13,885	267,624	-	-	-	22,023	41,879	82,490
広島県	417,734	233,502	184,232	115,379	302,355	-	-	-	-	166,509	173,979
山口県	200,791	163,270	37,521	21,407	179,384	-	-	-	-	13,152	186,737
徳島県	111,184	45,201	65,983	75,493	35,691	-	-	1,634	17,445	39,388	9,510
香川県	145,412	60,626	84,786	145,412	-	-	-	5,593	45,115	88,829	517
愛媛県	233,223	126,480	106,743	120,673	112,550	-	-	-	-	72,181	99,574
高知県	129,312	51,230	78,082	74,309	55,003	-	-	71	906	53,051	52,874
福岡県	778,397	429,885	348,512	54,642	712,299	11,456	-	-	20,310	124,506	574,620
佐賀県	121,283	-	121,283	-	121,283	-	-	-	-	-	121,283
長崎県	237,388	23,754	213,634	59,349	178,039	-	-	-	10,264	39,318	150,084
熊本県	180,635	-	180,635	41,589	129,442	9,604	-	-	1,873	53,143	67,742
大分県	183,427	-	183,427	12,568	170,859	-	-	-	-	31,726	128,884
宮崎県	197,056	-	197,056	123,334	73,722	-	-	-	-	83,137	113,919
鹿児島県	280,078	-	280,078	151,014	129,064	-	-	3,171	44,407	82,317	115,051
沖縄県	258,541	26,065	232,476	93,076	165,465	-	-	97	1,110	173,507	61,569
医師	187,899	187,899	-	-	-	-	187,899	13,889	1,078	-	-
歯科医師	163,014	163,014	-	-	4,372	7,930	150,712	-	-	-	-
薬剤師	30,261	30,261	-	-	-	-	30,261	-	-	-	1,206
一般業種	206,462	206,462	-	-	-	-	206,462	16,599	2,122	-	-
建設関係	688,928	688,928	-	-	-	-	688,928	-	-	-	-
全国土木	184,022	184,022	-	-	-	-	184,022	-	-	-	-
市町村	20,220,501	9,706,293	10,514,208	5,098,221	9,541,080	5,581,200	-	39,992	403,195	6,004,363	9,454,018
組合	1,460,586	1,460,586	-	-	4,372	7,930	1,448,284	30,488	3,200	-	1,206
合計	21,681,087	11,166,879	10,514,208	5,098,221	9,545,452	5,589,130	1,448,284	70,480	406,395	6,004,363	9,455,224

—均一賦課保険者世帯数—

数											
回 数		賦 課 限 度 額		所 得 割 の 算 定 基 礎					資 産 割 の 算 定 基 礎		
12 回	そ の 他	14 万 円	14万円 未 満	旧ただし 書き方式	本文方式	市 町 村 民 税 の 所得割額	市 町 村 民 税 額	そ の 他	固定資産 税 額	固定資産税 額のうち土 地・家屋分	そ の 他
世帯	世帯	世帯	世帯	世帯	世帯	世帯	世帯	世帯	世帯	世帯	世帯
—	94,082	780,178	96,498	876,676	—	—	—	—	11,489	147,610	—
—	95,032	195,740	48,372	244,112	—	—	—	—	1,854	105,208	—
—	7,013	202,389	3,882	206,271	—	—	—	—	16,981	85,461	—
2,493	49,800	349,747	1,713	199,255	—	—	152,205	—	—	176,288	—
—	63,738	166,351	—	166,351	—	—	—	—	—	20,753	—
—	37,331	163,871	—	163,871	—	—	—	—	10,572	114,925	—
—	118,120	304,691	1,493	306,184	—	—	—	—	7,733	189,365	—
—	141,533	489,118	—	489,118	—	—	—	—	—	257,334	—
—	—	105,506	222,704	328,210	—	—	—	—	—	225,569	—
13,493	29,784	266,439	—	266,439	—	—	—	—	—	127,532	—
—	191,594	403,694	783,043	1,186,737	—	—	—	—	—	—	—
—	138,781	973,336	70,085	1,043,421	—	—	—	—	8,533	20,093	—
—	387,277	2,249,617	139,861	2,389,478	—	—	—	—	—	26,885	—
66,460	42,599	1,428,329	10,314	773,303	—	5,928	659,412	—	—	101,949	—
225,156	61,758	337,907	—	337,907	—	—	—	—	—	16,837	—
58,034	9,725	80,426	69,178	149,604	—	—	—	—	—	—	—
109,255	35,006	155,550	12,334	102,329	—	65,555	—	—	—	62,012	—
—	2,258	107,763	—	107,763	—	—	—	—	447	97,394	—
2,721	68,820	140,556	—	140,556	—	—	—	—	240	78,116	—
51,604	108,874	267,941	53,574	321,515	—	—	—	—	—	184,301	—
70,097	15,577	317,284	—	249,768	—	—	67,516	—	—	265,684	—
—	57,768	509,938	88,854	478,724	—	120,068	—	—	—	374,561	—
372,010	40,243	956,149	134,333	630,380	—	102,895	357,207	—	27,535	506,550	—
16,404	166,965	201,547	71,697	273,244	—	—	—	—	13,057	111,693	—
21,401	7,185	186,773	—	186,773	—	—	—	—	—	18,566	—
2,741	—	391,096	8,798	399,894	—	—	—	—	—	38,717	—
430,003	29,916	1,358,065	132,729	1,490,794	—	—	—	—	3,166	12,348	—
—	172,323	842,301	7,152	608,463	240,990	—	—	—	—	244,884	—
—	21,033	175,784	35,866	211,650	—	—	—	—	—	61,950	—
818	46,173	176,498	—	176,498	—	—	—	—	6,040	104,616	—
—	9,831	87,628	—	87,628	—	—	—	—	2,391	85,237	—
12,112	33,517	99,839	—	99,839	—	—	—	—	617	18,946	—
100,908	34,209	281,509	—	281,509	—	—	—	—	1,963	11,922	—
1,980	75,266	417,734	—	246,549	—	171,185	—	—	—	115,379	—
—	902	200,791	—	200,791	—	—	—	—	—	21,407	—
35,691	7,516	74,537	36,647	111,184	—	—	—	—	—	75,493	—
—	5,358	145,412	—	145,412	—	—	—	—	—	145,412	—
—	61,468	233,223	—	233,223	—	—	—	—	—	120,673	—
954	21,456	129,312	—	129,312	—	—	—	—	3,591	70,718	—
4,560	54,401	778,397	—	778,397	—	—	—	—	—	54,642	—
—	—	121,283	—	121,283	—	—	—	—	—	—	—
30,609	7,113	237,388	—	237,388	—	—	—	—	—	61,344	—
24,980	32,897	180,635	—	180,036	599	—	—	—	3,260	38,329	—
17,548	5,269	161,294	22,133	183,427	—	—	—	—	—	12,568	—
—	—	197,056	—	197,056	—	—	—	—	—	123,334	—
—	35,132	280,078	—	280,078	—	—	—	—	—	151,014	—
—	22,258	258,541	—	258,541	—	—	—	—	4,596	88,480	—
171,618	1,314	•	•	•	•	•	•	•	•	•	•
163,014	—	•	•	•	•	•	•	•	•	•	•
29,055	—	•	•	•	•	•	•	•	•	•	•
187,741	—	•	•	•	•	•	•	•	•	•	•
688,928	—	•	•	•	•	•	•	•	•	•	•
184,022	—	•	•	•	•	•	•	•	•	•	•
1,672,032	2,646,901	18,169,241	2,051,260	18,276,941	241,589	465,631	1,236,340	—	124,065	4,972,099	—
1,424,378	1,314	•	•	•	•	•	•	•	•	•	•
3,096,410	2,648,215	18,169,241	2,051,260	18,276,941	241,589	465,631	1,236,340	—	124,065	4,972,099	—

第15-2表 都道府県、業種別保険料（税）賦課方式等の状況（後期高齢者支援金分）

	被 保 険 料（税） 賦 課 方 式 等 の 状 況										
	計	保険料・税の別		保 険 料（税） 賦 課 方 式				保 険 料（税） 徴 収			
		保 険 料	保 険 税	4 方 式	3 方 式	2 方 式	そ の 他	4 回	6 回	8 回	10 回
北海道	1,456,085	人 906,189	人 549,896	人 295,235	人 1,128,556	人 32,294	人 -	人 14,454	人 71,173	人 198,562	人 997,288
青森県	439,795	57,056	382,739	203,648	231,404	4,743	-	11,370	22,535	233,436	-
岩手県	360,215	-	360,215	182,842	177,373	-	-	-	24,600	322,888	-
宮城県	623,694	253,829	369,865	327,305	296,389	-	-	-	4,429	40,141	480,285
秋田県	286,373	-	286,373	38,530	218,252	29,591	-	2,118	16,744	160,956	1,651
山形県	295,516	7,873	287,643	229,185	57,502	8,829	-	-	-	207,341	20,303
福島県	551,704	-	551,704	361,987	184,469	5,248	-	1,317	12,701	330,353	-
茨城県	910,642	42,811	867,831	482,745	412,007	15,890	-	-	30,907	545,093	72,643
栃木県	588,277	-	588,277	404,499	161,310	22,468	-	-	-	565,809	22,468
群馬県	492,426	-	492,426	237,475	156,402	98,549	-	-	1,102	406,031	3,609
埼玉県	2,088,770	-	2,088,770	-	-	2,088,770	-	-	45,048	1,554,433	150,664
千葉県	1,826,596	965,099	861,497	51,711	371,668	1,403,217	-	-	3,206	782,732	797,161
東京都	3,771,022	2,704,146	1,066,876	45,908	140,632	3,584,482	-	3,733	65,628	716,934	2,364,721
神奈川県	2,429,237	1,817,826	611,411	178,942	1,296,629	953,666	-	-	3,204	3,408	2,231,970
新潟県	591,355	269,299	322,056	30,489	424,903	135,963	-	-	18,051	10,246	61,584
富山県	247,562	93,478	154,084	-	247,562	-	-	-	-	134,751	3,328
石川県	287,775	109,674	178,101	106,811	162,075	18,889	-	-	1,151	8,291	31,332
福井県	188,505	-	188,505	171,555	16,950	-	-	6,000	-	178,315	-
山梨県	254,240	56,297	197,943	148,965	105,275	-	-	1,140	1,116	126,389	-
長野県	565,434	94,745	470,689	329,499	201,527	34,408	-	-	11,842	62,924	208,289
岐阜県	579,243	349,920	229,323	483,389	48,192	47,662	-	-	-	21,395	402,205
静岡県	1,053,110	471,476	581,634	666,854	273,711	112,545	-	-	3,685	736,592	208,799
愛知県	1,918,737	764,103	1,154,634	972,407	327,267	619,063	-	1,366	64,040	888,331	276,185
三重県	470,736	211,491	259,245	218,376	252,360	-	-	-	10,238	8,166	137,548
滋賀県	330,773	184,149	146,624	34,295	296,478	-	-	-	-	-	279,330
京都府	670,999	566,805	104,194	69,533	601,466	-	-	-	1,062	-	665,045
大阪府	2,557,470	2,486,085	71,385	31,181	2,490,635	35,654	-	-	-	-	1,744,897
兵庫県	1,446,466	965,231	481,235	434,241	1,012,225	-	-	-	13,423	180,320	946,751
奈良県	380,233	129,838	250,395	114,093	255,905	10,235	-	137	3,943	217,671	120,740
和歌山県	317,116	104,715	212,401	205,399	111,717	-	-	-	3,037	44,455	183,534
鳥取県	149,932	97,846	52,086	149,932	-	-	-	14,605	-	114,011	4,546
島根県	164,773	124,823	39,950	31,790	132,983	-	-	-	964	-	86,695
岡山県	473,847	325,912	147,935	23,535	450,312	-	-	-	37,655	70,326	142,382
広島県	696,080	386,629	309,451	192,153	503,927	-	-	-	-	280,358	290,214
山口県	326,515	264,669	61,846	34,973	291,542	-	-	-	-	21,468	303,498
徳島県	190,218	76,184	114,034	130,971	59,247	-	-	2,615	30,464	67,215	16,937
香川県	249,235	101,947	147,288	249,235	-	-	-	9,610	79,316	150,295	887
愛媛県	397,595	211,784	185,811	210,798	186,797	-	-	-	-	127,221	166,843
高知県	216,239	82,924	133,315	126,825	89,414	-	-	96	1,291	91,540	85,589
福岡県	1,326,115	704,829	621,286	94,438	1,212,117	19,560	-	-	33,568	216,180	966,135
佐賀県	224,065	-	224,065	-	224,065	-	-	-	-	-	224,065
長崎県	417,669	42,418	375,251	114,784	302,885	-	-	-	21,822	73,011	255,128
熊本県	335,045	-	335,045	76,254	240,863	17,928	-	-	3,553	99,288	126,309
大分県	309,226	-	309,226	22,148	287,078	-	-	-	-	55,990	213,520
宮崎県	344,606	-	344,606	217,214	127,392	-	-	-	-	148,643	195,963
鹿児島県	471,865	-	471,865	257,737	214,128	-	-	5,839	75,722	139,836	190,935
沖縄県	502,580	52,605	449,975	179,790	322,790	-	-	164	1,942	342,349	113,545
医師	319,269	319,269	-	-	-	-	319,269	23,113	2,758	-	-
歯科医師	276,891	276,891	-	-	7,309	13,908	255,674	-	-	-	-
薬剤師	47,116	47,116	-	-	-	-	47,116	-	-	-	1,932
一般業種	385,831	385,831	-	-	-	-	385,831	32,042	4,534	-	-
建設関係	1,591,674	1,591,674	-	-	-	-	1,591,674	-	-	-	-
全国土木	432,361	432,361	-	-	-	-	432,361	-	-	-	-
市町村	34,775,711	16,084,705	18,691,006	9,169,676	16,306,381	9,299,654	-	74,564	719,162	10,683,694	15,795,521
組合	3,053,142	3,053,142	-	-	7,309	13,908	3,031,925	55,155	7,292	-	1,932
合計	37,828,853	19,137,847	18,691,006	9,169,676	16,313,690	9,313,562	3,031,925	129,719	726,454	10,683,694	15,797,453

—均一賦課保険者被保険者数—

者数											
回数		賦課限度額		所得割の算定基礎					資産割の算定基礎		
12回	その他	14万円	14万円未満	旧ただし書き方式	本文方式	市町村 民税の 所得割額	市町村 民税額	その他	固定資産 税額	固定資産税 額のうち土 地・家屋分	その他
人	人	人	人	人	人	人	人	人	人	人	人
-	174,608	1,300,038	156,047	1,456,085	-	-	-	-	20,569	274,666	-
-	172,454	358,781	81,014	439,795	-	-	-	-	3,811	199,837	-
-	12,727	353,159	7,056	360,215	-	-	-	-	29,441	153,401	-
4,426	94,413	620,532	3,162	369,865	-	-	253,829	-	-	327,305	-
-	104,904	286,373	-	286,373	-	-	-	-	-	38,530	-
-	67,872	295,516	-	295,516	-	-	-	-	19,707	209,478	-
-	207,333	548,991	2,713	551,704	-	-	-	-	14,533	344,741	-
-	261,999	910,642	-	910,642	-	-	-	-	-	482,745	-
-	-	190,290	397,987	588,277	-	-	-	-	-	404,499	-
25,549	56,135	492,426	-	492,426	-	-	-	-	-	237,475	-
-	338,625	717,597	1,371,173	2,088,770	-	-	-	-	-	-	-
-	243,497	1,693,691	132,905	1,826,596	-	-	-	-	15,392	36,319	-
-	620,006	3,543,070	227,952	3,771,022	-	-	-	-	-	45,908	-
115,793	74,862	2,412,059	17,178	1,325,839	-	10,631	1,092,767	-	-	178,942	-
394,801	106,673	591,355	-	591,355	-	-	-	-	-	30,489	-
93,478	16,005	135,826	111,736	247,562	-	-	-	-	-	-	-
186,794	60,207	266,360	21,415	178,101	-	109,674	-	-	-	106,811	-
-	4,190	188,505	-	188,505	-	-	-	-	736	170,819	-
4,949	120,646	254,240	-	254,240	-	-	-	-	364	144,257	-
89,955	192,424	474,858	90,576	565,434	-	-	-	-	-	329,499	-
126,689	28,954	579,243	-	458,571	-	-	120,672	-	-	483,389	-
-	104,034	897,041	156,069	839,307	-	213,803	-	-	-	666,854	-
616,901	71,914	1,678,887	239,850	1,141,867	-	185,705	591,165	-	49,911	922,496	-
28,636	286,148	348,977	121,759	470,736	-	-	-	-	23,873	194,503	-
38,707	12,736	330,773	-	330,773	-	-	-	-	-	34,295	-
4,892	-	654,436	16,563	670,999	-	-	-	-	-	69,533	-
760,362	52,211	2,318,820	238,650	2,557,470	-	-	-	-	5,387	25,794	-
-	305,972	1,434,158	12,308	1,053,233	393,233	-	-	-	-	434,241	-
-	37,742	314,821	65,412	380,233	-	-	-	-	-	114,093	-
1,369	84,721	317,116	-	317,116	-	-	-	-	10,996	194,403	-
-	16,770	149,932	-	149,932	-	-	-	-	4,154	145,778	-
19,507	57,607	164,773	-	164,773	-	-	-	-	964	30,826	-
166,441	57,043	473,847	-	473,847	-	-	-	-	3,241	20,294	-
3,372	122,136	696,080	-	410,379	-	285,701	-	-	-	192,153	-
-	1,549	326,515	-	326,515	-	-	-	-	-	34,973	-
59,247	13,740	129,395	60,823	190,218	-	-	-	-	-	130,971	-
-	9,127	249,235	-	249,235	-	-	-	-	-	249,235	-
-	103,531	397,595	-	397,595	-	-	-	-	-	210,798	-
1,517	36,206	216,239	-	216,239	-	-	-	-	5,883	120,942	-
7,740	102,492	1,326,115	-	1,326,115	-	-	-	-	-	94,438	-
-	-	224,065	-	224,065	-	-	-	-	-	-	-
54,065	13,643	417,669	-	417,669	-	-	-	-	-	118,354	-
46,190	59,705	335,045	-	333,945	1,100	-	-	-	6,000	70,254	-
30,528	9,188	275,624	33,602	309,226	-	-	-	-	-	22,148	-
-	-	344,606	-	344,606	-	-	-	-	-	217,214	-
-	59,533	471,865	-	471,865	-	-	-	-	-	257,737	-
-	44,580	502,580	-	502,580	-	-	-	-	8,509	171,281	-
290,996	2,402	・	・	・	・	・	・	・	・	・	・
276,891	-	・	・	・	・	・	・	・	・	・	・
45,184	-	・	・	・	・	・	・	・	・	・	・
349,255	-	・	・	・	・	・	・	・	・	・	・
1,591,674	-	・	・	・	・	・	・	・	・	・	・
432,361	-	・	・	・	・	・	・	・	・	・	・
2,881,908	4,620,862	31,209,761	3,565,950	31,517,431	394,333	805,514	2,058,433	-	223,471	8,942,718	-
2,986,361	2,402	・	・	・	・	・	・	・	・	・	・
5,868,269	4,623,264	31,209,761	3,565,950	31,517,431	394,333	805,514	2,058,433	-	223,471	8,942,718	-

第15-3表 都道府県、業種別保険料（税）賦課方式等の状況（介護納付金分）

	保険者数 (年度末 現在)	均一・不均一賦課の別			均 一							
		均一賦課	不均一賦課	賦課方式別 地域数	保険料・税の別		保 険 料（税） 賦 課 方 式				保 険 料	
					保 険 料	保 険 税	4 方 式	3 方 式	2 方 式	そ の 他	4 回	6 回
		保険者	保険者	地域	保険者	保険者	保険者	保険者	保険者	保険者	保険者	保険者
北海道	157	155	2	22	21	134	97	41	17	-	12	32
青森県	40	40	-	-	1	39	31	3	6	-	5	6
岩手県	33	33	-	-	-	33	26	6	1	-	-	4
宮城県	35	35	-	-	1	34	29	4	2	-	-	1
秋田県	25	25	-	-	-	25	11	12	2	-	1	6
山形県	32	32	-	-	1	31	30	-	2	-	-	-
福島県	59	59	-	-	-	59	52	6	1	-	2	9
茨城県	44	44	-	-	1	43	22	5	17	-	-	4
栃木県	26	26	-	-	-	26	19	6	1	-	-	1
群馬県	35	33	2	4	-	33	23	9	1	-	-	2
埼玉県	63	62	1	4	-	62	-	-	62	-	-	4
千葉県	54	54	-	-	11	43	7	5	42	-	-	1
東京都	62	62	-	-	25	37	10	2	50	-	5	1
神奈川県	33	33	-	-	15	18	12	18	3	-	-	1
新潟県	30	30	-	-	3	27	-	1	29	-	-	1
富山県	15	15	-	-	1	14	-	15	-	-	-	-
石川県	19	19	-	-	1	18	9	4	6	-	-	1
福井県	17	17	-	-	-	17	15	2	-	-	1	-
山梨県	27	27	-	-	2	25	22	5	-	-	1	3
長野県	77	77	-	-	2	75	71	6	-	-	-	6
岐阜県	42	42	-	-	14	28	30	3	9	-	-	-
静岡県	35	35	-	-	3	32	24	-	11	-	-	1
愛知県	54	54	-	-	6	48	44	8	2	-	1	4
三重県	29	29	-	-	10	19	23	6	-	-	-	4
滋賀県	19	19	-	-	5	14	7	12	-	-	-	-
京都府	26	26	-	-	10	16	11	15	-	-	-	1
大阪府	43	43	-	-	39	4	4	29	10	-	-	-
兵庫県	41	41	-	-	8	33	23	16	2	-	-	3
奈良県	39	39	-	-	3	36	26	10	3	-	1	2
和歌山県	30	30	-	-	3	27	27	2	1	-	-	1
鳥取県	19	19	-	-	3	16	19	-	-	-	4	-
島根県	19	19	-	-	10	9	7	12	-	-	-	1
岡山県	27	27	-	-	4	23	4	22	1	-	-	5
広島県	23	23	-	-	4	19	18	5	-	-	-	-
山口県	19	18	1	2	9	9	4	13	1	-	-	-
徳島県	24	24	-	-	2	22	20	1	3	-	1	6
香川県	17	17	-	-	1	16	17	-	-	-	1	7
愛媛県	20	20	-	-	4	16	15	5	-	-	-	-
高知県	34	34	-	-	1	33	26	2	6	-	1	1
福岡県	60	60	-	-	3	57	13	27	20	-	-	1
佐賀県	20	20	-	-	-	20	-	20	-	-	-	-
長崎県	21	21	-	-	2	19	10	11	-	-	-	1
熊本県	45	44	1	4	-	44	17	17	10	-	-	1
大分県	18	18	-	-	-	18	4	14	-	-	-	-
宮崎県	26	26	-	-	-	26	22	2	2	-	-	-
鹿児島県	43	43	-	-	-	43	31	12	-	-	3	13
沖縄県	41	41	-	-	1	40	32	9	-	-	1	4
医師	47	47	-	-	47	-	-	-	-	47	4	1
歯科医師	27	27	-	-	27	-	-	2	1	24	-	-
薬剤師	18	18	-	-	18	-	-	-	-	18	-	-
一般業種	39	39	-	-	39	-	-	-	-	39	1	1
建設関係	32	32	-	-	32	-	-	-	-	32	-	-
全国土木	1	1	-	-	1	-	-	-	-	1	-	-
市町村	1,717	1,710	7	36	230	1,480	964	423	323	-	40	139
組合	164	164	-	-	164	-	-	2	1	161	5	2
合計	1,881	1,874	7	36	394	1,480	964	425	324	161	45	141

—保険者数—

賦 課 限 度 額				課 所 得 割 の 算 定 基 礎							資 産 割 の 算 定 基 礎		
(税) 徴 収 回 数				賦 課 限 度 額		所 得 割		の 算 定 基 礎			資 産 割 の 算 定 基 礎		そ の 他
8 回	10 回	12 回	そ の 他	12 万 円	12万円 未 満	旧ただし 書き方式	本文方式	市 町 村 民 税 の 所得割額	市 町 村 民 税 額	そ の 他	固定資産 税 額	固定資産税 額のうち土 地・家屋分	そ の 他
保険者 39 15 28 5 13	保険者 25 － － 19 1	保険者 － － － 1 －	保険者 47 14 1 9 4	保険者 144 39 32 34 25	保険者 11 1 1 1 －	保険者 155 40 33 34 25	保険者 － － － － －	保険者 － － － － －	保険者 － － － 1 －	保険者 － － － － －	保険者 5 － 2 － －	保険者 92 31 24 29 11	保険者 － － － － －
21 37 24 24 19	1 － 3 1 1	－ － － － 2	10 11 13 － 9	32 58 44 6 33	－ 1 － 20 －	32 59 44 26 33	－ － － － －	－ － － － －	－ － － － －	－ － － － －	2 5 － － －	28 46 22 19 23	－ － － － －
47 37 24 1 2	3 9 24 24 6	－ － － 5 16	8 7 8 2 5	29 46 56 32 30	33 8 6 1 －	62 54 62 29 30	－ － － － －	－ － － 1 －	－ － － 3 －	－ － － － －	－ 1 － － －	－ 6 10 12 －	－ － － － －
11 2 15 13 7	1 3 － － 33	1 8 － 1 19	2 5 1 9 12	10 17 17 27 76	5 2 － － 1	15 18 17 27 77	－ － － － －	－ 1 － － －	－ － － － －	－ － － － －	－ － － 1 －	－ 9 15 21 71	－ － － － －
4 22 28 1 －	23 3 11 8 15	12 － 5 6 3	3 9 5 10 1	42 27 39 27 19	－ 8 15 2 －	41 34 51 29 19	－ － － － －	－ 1 2 － －	1 － 1 － －	－ － － － －	－ － 4 3 －	30 24 40 20 7	－ － － － －
－ － 13 26 5	24 17 10 5 12	1 22 － － 2	－ 4 15 5 10	25 33 39 35 30	1 10 2 4 －	26 43 40 39 30	－ － 1 － －	－ － － － －	－ － － － －	－ － － － －	－ 1 － － 2	11 3 23 26 25	－ － － － －
11 － 7 13 4	2 5 8 3 13	－ 10 1 1 －	2 3 6 6 1	19 19 27 23 18	－ － － － －	19 19 27 22 18	－ － － － －	－ － － 1 －	－ － － － －	－ － － － －	2 1 1 － －	17 6 3 18 4	－ － － － －
13 6 5 20 22	1 1 7 4 26	1 － － 1 1	2 2 8 7 10	22 17 20 34 60	2 － － － －	24 17 20 34 60	－ － － － －	－ － － － －	－ － － － －	－ － － － －	－ － 1 － －	20 17 15 25 13	－ － － － －
－ 5 15 5 15	20 11 20 9 11	－ 3 3 3 －	－ 1 5 1 －	20 21 44 17 26	－ － － 1 －	20 21 44 18 26	－ － － － －	－ － － － －	－ － － － －	－ － － － －	－ － 2 － －	－ 12 15 4 22	－ － － － －
14 27	7 2	－ －	6 7	43 41	－ －	43 41	－ －	－ －	－ －	－ －	－ 5	31 27	－ －
－ － － － － －	－ － 1 － － －	42 27 17 37 32 1	－ － － － － －	・ ・ ・ ・ ・ ・	・ ・ ・ ・ ・ ・	・ ・ ・ ・ ・ ・	・ ・ ・ ・ ・ ・	・ ・ ・ ・ ・ ・	・ ・ ・ ・ ・ ・	・ ・ ・ ・ ・ ・	・ ・ ・ ・ ・ ・	・ ・ ・ ・ ・ ・	・ ・ ・ ・ ・ ・
665 － 665	432 1 433	128 156 284	306 － 306	1, 574 ・ 1, 574	136 ・ 136	1, 697 ・ 1, 697	1 ・ 1	6 ・ 6	6 ・ 6	－ ・ －	38 ・ 38	927 ・ 927	－ ・ －

第15-3表 都道府県、業種別保険料（税）賦課方式等の状況（介護納付金分）

	不 均										
	保険料・税の別		保 険 料（税） 賦 課 方 式				保 険 料（税） 徴 収 回				
	保 険 料	保 険 税	4 方 式	3 方 式	2 方 式	そ の 他	4 回	6 回	8 回	10 回	12 回
北海道	地域	地域	地域	地域	地域	地域	地域	地域	地域	地域	地域
青森県	-	22	16	5	1	-	8	2	8	1	-
岩手県	-	-	-	-	-	-	-	-	-	-	-
宮城県	-	-	-	-	-	-	-	-	-	-	-
秋田県	-	-	-	-	-	-	-	-	-	-	-
山形県	-	-	-	-	-	-	-	-	-	-	-
福島県	-	-	-	-	-	-	-	-	-	-	-
茨城県	-	-	-	-	-	-	-	-	-	-	-
栃木県	-	-	-	-	-	-	-	-	-	-	-
群馬県	-	4	2	2	-	-	-	-	2	-	-
埼玉県	-	4	-	-	4	-	-	-	-	-	-
千葉県	-	-	-	-	-	-	-	-	-	-	-
東京都	-	-	-	-	-	-	-	-	-	-	-
神奈川県	-	-	-	-	-	-	-	-	-	-	-
新潟県	-	-	-	-	-	-	-	-	-	-	-
富山県	-	-	-	-	-	-	-	-	-	-	-
石川県	-	-	-	-	-	-	-	-	-	-	-
福井県	-	-	-	-	-	-	-	-	-	-	-
山梨県	-	-	-	-	-	-	-	-	-	-	-
長野県	-	-	-	-	-	-	-	-	-	-	-
岐阜県	-	-	-	-	-	-	-	-	-	-	-
静岡県	-	-	-	-	-	-	-	-	-	-	-
愛知県	-	-	-	-	-	-	-	-	-	-	-
三重県	-	-	-	-	-	-	-	-	-	-	-
滋賀県	-	-	-	-	-	-	-	-	-	-	-
京都府	-	-	-	-	-	-	-	-	-	-	-
大阪府	-	-	-	-	-	-	-	-	-	-	-
兵庫県	-	-	-	-	-	-	-	-	-	-	-
奈良県	-	-	-	-	-	-	-	-	-	-	-
和歌山県	-	-	-	-	-	-	-	-	-	-	-
鳥取県	-	-	-	-	-	-	-	-	-	-	-
島根県	-	-	-	-	-	-	-	-	-	-	-
岡山県	-	-	-	-	-	-	-	-	-	-	-
広島県	-	-	-	-	-	-	-	-	-	-	-
山口県	2	-	-	2	-	-	-	-	-	2	-
徳島県	-	-	-	-	-	-	-	-	-	-	-
香川県	-	-	-	-	-	-	-	-	-	-	-
愛媛県	-	-	-	-	-	-	-	-	-	-	-
高知県	-	-	-	-	-	-	-	-	-	-	-
福岡県	-	-	-	-	-	-	-	-	-	-	-
佐賀県	-	-	-	-	-	-	-	-	-	-	-
長崎県	-	-	-	-	-	-	-	-	-	-	-
熊本県	4	-	-	-	4	-	-	-	-	4	-
大分県	-	-	-	-	-	-	-	-	-	-	-
宮崎県	-	-	-	-	-	-	-	-	-	-	-
鹿児島県	-	-	-	-	-	-	-	-	-	-	-
沖縄県	-	-	-	-	-	-	-	-	-	-	-
医師	-	-	-	-	-	-	-	-	-	-	-
歯科医師	-	-	-	-	-	-	-	-	-	-	-
薬剤師	-	-	-	-	-	-	-	-	-	-	-
一般業種	-	-	-	-	-	-	-	-	-	-	-
建設関係	-	-	-	-	-	-	-	-	-	-	-
全国土木	-	-	-	-	-	-	-	-	-	-	-
市 町 村	6	30	18	9	9	-	8	2	10	7	-
組 合	-	-	-	-	-	-	-	-	-	-	-
合 計	6	30	18	9	9	-	8	2	10	7	-

—不均一賦課地域数—

[illegible]

第15-3表 都道府県、業種別保険料（税）賦課方式等の状況（介護納付金分）

	世帯										
	計	保険料・税の別		保 険 料（税） 賦 課 方 式				保 険 料（税） 徴 収			
		保 険 料	保 険 税	4 方 式	3 方 式	2 方 式	そ の 他	4 回	6 回	8 回	10 回
		世帯	世帯	世帯	世帯	世帯	世帯	世帯	世帯	世帯	世帯
北海道	876,676	570,544	306,132	146,181	645,437	85,058	-	6,794	37,974	110,680	626,752
青森県	244,112	31,739	212,373	105,763	74,962	63,387	-	5,840	11,935	131,305	-
岩手県	206,271	-	206,271	100,367	103,829	2,075	-	-	9,355	189,903	-
宮城県	351,460	152,205	199,255	173,338	161,836	16,286	-	-	2,376	21,533	275,258
秋田県	166,351	-	166,351	20,753	128,655	16,943	-	612	9,287	91,636	1,078
山形県	163,871	3,921	159,950	125,497	-	38,374	-	-	-	114,726	11,814
福島県	306,184	-	306,184	189,313	113,927	2,944	-	688	7,051	180,325	-
茨城県	489,118	26,071	463,047	193,350	86,217	209,551	-	-	16,459	289,956	41,170
栃木県	328,210	-	328,210	218,601	97,812	11,797	-	-	2,502	313,911	11,797
群馬県	266,439	-	266,439	122,135	89,275	55,029	-	-	686	220,896	1,580
埼玉県	1,168,754	-	1,168,754	-	-	1,168,754	-	-	26,343	884,003	84,797
千葉県	1,043,421	564,536	478,885	28,626	189,372	825,423	-	-	1,875	433,243	469,522
東京都	2,389,478	1,752,831	636,647	27,614	82,233	2,279,631	-	2,191	39,550	430,867	1,529,593
神奈川県	1,438,643	1,089,630	349,013	74,196	790,860	573,587	-	-	1,690	1,962	1,325,932
新潟県	337,907	155,996	181,911	-	2,210	335,697	-	-	10,560	5,967	34,466
富山県	149,604	58,034	91,570	-	149,604	-	-	-	-	79,768	2,077
石川県	167,884	65,555	102,329	37,132	99,656	31,096	-	-	618	4,908	18,097
福井県	107,763	-	107,763	96,274	11,489	-	-	3,456	-	102,049	-
山梨県	140,556	33,194	107,362	76,624	63,932	-	-	584	625	67,806	-
長野県	321,515	55,908	265,607	174,356	147,159	-	-	-	5,713	35,520	119,804
岐阜県	317,284	194,811	122,473	260,634	21,020	35,630	-	-	-	11,116	220,494
静岡県	598,792	271,142	327,650	331,821	-	266,971	-	-	2,115	416,652	122,257
愛知県	1,090,482	454,957	635,525	510,712	206,916	372,854	-	662	33,961	488,225	155,381
三重県	273,244	124,267	148,977	124,750	148,494	-	-	-	5,698	4,081	80,096
滋賀県	186,773	104,944	81,829	18,566	168,207	-	-	-	-	-	158,187
京都府	399,894	342,983	56,911	40,956	358,938	-	-	-	581	-	396,572
大阪府	1,490,794	1,452,348	38,446	28,627	1,022,045	440,122	-	-	-	-	1,030,875
兵庫県	849,453	577,245	272,208	244,884	533,630	70,939	-	-	7,300	103,616	566,214
奈良県	211,650	74,125	137,525	67,636	69,611	74,403	-	84	2,097	118,671	69,765
和歌山県	176,498	61,720	114,778	110,552	65,842	104	-	-	1,394	22,701	105,412
鳥取県	87,628	58,083	29,545	87,628	-	-	-	8,121	-	67,074	2,602
島根県	99,839	75,397	24,442	19,563	80,276	-	-	-	617	-	53,593
岡山県	281,509	194,094	87,415	13,885	258,570	9,054	-	-	22,023	41,879	82,490
広島県	417,734	233,502	184,232	115,379	302,355	-	-	-	-	166,509	173,979
山口県	200,791	163,270	37,521	21,407	176,729	2,655	-	-	-	13,152	186,737
徳島県	111,184	45,201	65,983	105,212	1,557	4,415	-	1,634	17,445	39,388	9,510
香川県	145,412	60,626	84,786	145,412	-	-	-	5,593	45,115	88,829	517
愛媛県	233,223	126,480	106,743	120,673	112,550	-	-	-	-	72,181	99,574
高知県	129,312	51,230	78,082	71,252	55,003	3,057	-	71	906	53,051	52,874
福岡県	778,397	429,885	348,512	40,721	499,969	237,707	-	-	20,310	124,506	574,620
佐賀県	121,283	-	121,283	-	121,283	-	-	-	-	-	121,283
長崎県	237,388	23,754	213,634	52,236	185,152	-	-	-	10,264	39,318	150,084
熊本県	180,635	-	180,635	38,800	98,027	43,808	-	-	1,873	53,143	67,742
大分県	183,427	-	183,427	12,568	170,859	-	-	-	-	31,726	128,884
宮崎県	197,056	-	197,056	100,677	69,850	26,529	-	-	-	83,137	113,919
鹿児島県	280,078	-	280,078	151,014	129,064	-	-	3,171	44,407	82,317	115,051
沖縄県	258,541	26,065	232,476	95,780	162,761	-	-	97	1,110	173,507	61,569
医師	187,899	187,899	-	-	-	-	187,899	13,889	1,078	-	-
歯科医師	163,014	163,014	-	-	4,372	7,930	150,712	-	-	-	-
薬剤師	30,261	30,261	-	-	-	-	30,261	-	-	-	1,206
一般業種	206,462	206,462	-	-	-	-	206,462	16,599	2,122	-	-
建設関係	688,928	688,928	-	-	-	-	688,928	-	-	-	-
全国土木	184,022	184,022	-	-	-	-	184,022	-	-	-	-
市町村	20,202,518	9,706,293	10,496,225	4,841,465	8,057,173	7,303,880	-	39,598	401,815	6,005,743	9,454,018
組合	1,460,586	1,460,586	-	-	4,372	7,930	1,448,284	30,488	3,200	-	1,206
合計	21,663,104	11,166,879	10,496,225	4,841,465	8,061,545	7,311,810	1,448,284	70,086	405,015	6,005,743	9,455,224

—均一賦課保険者世帯数—

数											
回 数		賦 課 限 度 額		所 得 割 の 算 定 基 礎					資 産 割 の 算 定 基 礎		
12 回	そ の 他	12 万 円	12万円 未 満	旧ただし 書き方式	本文方式	市 町 村 民 税 の 所得割額	市 町 村 民 税 額	そ の 他	固定資産 税 額	固定資産税 額のうち土 地・家屋分	そ の 他
世帯	世帯	世帯	世帯	世帯	世帯	世帯	世帯	世帯	世帯	世帯	世帯
—	94,476	775,511	101,165	876,676	—	—	—	—	11,489	134,692	—
—	95,032	195,740	48,372	244,112	—	—	—	—	—	105,763	—
—	7,013	202,389	3,882	206,271	—	—	—	—	16,981	83,386	—
2,493	49,800	349,747	1,713	199,255	—	—	152,205	—	—	173,338	—
—	63,738	166,351	—	166,351	—	—	—	—	—	20,753	—
—	37,331	163,871	—	163,871	—	—	—	—	10,572	114,925	—
—	118,120	304,691	1,493	306,184	—	—	—	—	7,733	180,087	—
—	141,533	489,118	—	489,118	—	—	—	—	—	193,350	—
—	—	105,506	222,704	328,210	—	—	—	—	—	218,601	—
13,493	29,784	266,439	—	266,439	—	—	—	—	—	122,135	—
—	173,611	413,500	755,254	1,168,754	—	—	—	—	—	—	—
—	138,781	973,336	70,085	1,043,421	—	—	—	—	8,533	20,093	—
—	387,277	2,249,617	139,861	2,389,478	—	—	—	—	—	27,614	—
66,460	42,599	1,428,329	10,314	773,303	—	5,928	659,412	—	—	74,196	—
225,156	61,758	337,907	—	337,907	—	—	—	—	—	—	—
58,034	9,725	55,025	94,579	149,604	—	—	—	—	—	—	—
109,255	35,006	159,196	8,688	102,329	—	65,555	—	—	—	37,132	—
—	2,258	107,763	—	107,763	—	—	—	—	—	96,274	—
2,721	68,820	140,556	—	140,556	—	—	—	—	240	76,384	—
51,604	108,874	267,941	53,574	321,515	—	—	—	—	—	174,356	—
70,097	15,577	317,284	—	249,768	—	—	67,516	—	—	260,634	—
—	57,768	500,645	98,147	478,724	—	120,068	—	—	—	331,821	—
372,010	40,243	956,149	134,333	630,380	—	102,895	357,207	—	27,535	483,177	—
16,404	166,965	243,251	29,993	273,244	—	—	—	—	13,057	111,693	—
21,401	7,185	186,773	—	186,773	—	—	—	—	—	18,566	—
2,741	—	391,096	8,798	399,894	—	—	—	—	—	40,956	—
430,003	29,916	1,298,855	191,939	1,490,794	—	—	—	—	3,166	25,461	—
—	172,323	762,749	86,704	608,463	240,990	—	—	—	—	244,884	—
—	21,033	175,784	35,866	211,650	—	—	—	—	—	67,636	—
818	46,173	176,498	—	176,498	—	—	—	—	5,936	104,616	—
—	9,831	87,628	—	87,628	—	—	—	—	2,391	85,237	—
12,112	33,517	99,839	—	99,839	—	—	—	—	617	18,946	—
100,908	34,209	281,509	—	281,509	—	—	—	—	1,963	11,922	—
1,980	75,266	417,734	—	246,549	—	171,185	—	—	—	115,379	—
—	902	200,791	—	200,791	—	—	—	—	—	21,407	—
35,691	7,516	74,537	36,647	111,184	—	—	—	—	—	105,212	—
—	5,358	145,412	—	145,412	—	—	—	—	—	145,412	—
—	61,468	233,223	—	233,223	—	—	—	—	—	120,673	—
954	21,456	129,312	—	129,312	—	—	—	—	3,591	67,661	—
4,560	54,401	778,397	—	778,397	—	—	—	—	—	40,721	—
—	—	121,283	—	121,283	—	—	—	—	—	—	—
30,609	7,113	237,388	—	237,388	—	—	—	—	—	61,344	—
24,980	32,897	180,635	—	180,635	—	—	—	—	3,260	35,540	—
17,548	5,269	161,294	22,133	183,427	—	—	—	—	—	12,568	—
—	—	197,056	—	197,056	—	—	—	—	—	100,677	—
—	35,132	280,078	—	280,078	—	—	—	—	—	151,014	—
—	22,258	258,541	—	258,541	—	—	—	—	4,759	91,021	—
172,932	—	•	•	•	•	•	•	•	•	•	•
163,014	—	•	•	•	•	•	•	•	•	•	•
29,055	—	•	•	•	•	•	•	•	•	•	•
187,741	—	•	•	•	•	•	•	•	•	•	•
688,928	—	•	•	•	•	•	•	•	•	•	•
184,022	—	•	•	•	•	•	•	•	•	•	•
1,672,032	2,629,312	18,046,274	2,156,244	18,259,557	240,990	465,631	1,236,340	—	121,823	4,727,257	—
1,425,692	—	•	•	•	•	•	•	•	•	•	•
3,097,724	2,629,312	18,046,274	2,156,244	18,259,557	240,990	465,631	1,236,340	—	121,823	4,727,257	—

第15-3表 都道府県、業種別保険料（税）賦課方式等の状況（介護納付金分）

	被 保 険 料（税） 賦 課 方 式										
	計	保険料・税の別		保 険 料（税） 賦 課 方 式				保 険 料（税） 徴 収			
		保 険 料	保 険 税	4 方 式	3 方 式	2 方 式	そ の 他	4 回	6 回	8 回	10 回
		人	人	人	人	人	人	人	人	人	人
北海道	1,456,085	906,189	549,896	272,873	1,041,914	141,298	-	13,617	71,173	198,562	997,288
青森県	439,795	57,056	382,739	200,932	130,810	108,053	-	11,370	22,535	233,436	-
岩手県	360,215	-	360,215	179,286	177,373	3,556	-	-	17,544	329,944	-
宮城県	623,694	253,829	369,865	320,958	272,019	30,717	-	-	4,429	40,141	480,285
秋田県	286,373	-	286,373	38,530	218,252	29,591	-	2,118	16,744	160,956	1,651
山形県	295,516	7,873	287,643	229,185	-	66,331	-	-	-	207,341	20,303
福島県	551,704	-	551,704	345,151	201,305	5,248	-	1,317	12,701	330,353	-
茨城県	910,642	42,811	867,831	363,964	154,422	392,256	-	-	30,907	545,093	72,643
栃木県	588,277	-	588,277	390,948	174,861	22,468	-	-	4,681	561,128	22,468
群馬県	492,426	-	492,426	227,389	166,488	98,549	-	-	1,102	406,031	3,609
埼玉県	2,055,405	-	2,055,405	-	-	2,055,405	-	-	45,048	1,554,433	150,664
千葉県	1,826,596	965,099	861,497	51,711	321,151	1,453,734	-	-	3,206	782,732	797,161
東京都	3,771,022	2,704,146	1,066,876	47,013	139,527	3,584,482	-	3,733	65,628	716,934	2,364,721
神奈川県	2,429,237	1,817,826	611,411	130,133	1,355,009	944,095	-	-	3,204	3,408	2,231,970
新潟県	591,355	269,299	322,056	-	3,612	587,743	-	-	18,051	10,246	61,584
富山県	247,562	93,478	154,084	-	247,562	-	-	-	-	134,751	3,328
石川県	287,775	109,674	178,101	63,828	170,270	53,677	-	-	1,151	8,291	31,332
福井県	188,505	-	188,505	168,831	19,674	-	-	6,000	-	178,315	-
山梨県	254,240	56,297	197,943	141,306	112,934	-	-	1,140	1,116	126,389	-
長野県	565,434	94,745	470,689	311,526	253,908	-	-	-	11,842	62,924	208,289
岐阜県	579,243	349,920	229,323	473,799	38,471	66,973	-	-	-	21,395	402,205
静岡県	1,053,110	471,476	581,634	589,072	-	464,038	-	-	3,685	736,592	208,799
愛知県	1,918,737	764,103	1,154,634	929,945	369,729	619,063	-	1,366	64,040	888,331	276,185
三重県	470,736	211,491	259,245	218,376	252,360	-	-	-	10,238	8,166	137,548
滋賀県	330,773	184,149	146,624	34,295	296,478	-	-	-	-	-	279,330
京都府	670,999	566,805	104,194	73,415	597,584	-	-	-	1,062	-	665,045
大阪府	2,557,470	2,486,085	71,385	54,843	1,742,331	760,296	-	-	-	-	1,744,897
兵庫県	1,446,466	965,231	481,235	434,241	894,072	118,153	-	-	13,423	180,320	946,751
奈良県	380,233	129,838	250,395	124,855	125,939	129,439	-	137	3,943	217,671	120,740
和歌山県	317,116	104,715	212,401	205,244	111,717	155	-	-	3,037	44,455	183,534
鳥取県	149,932	97,846	52,086	149,932	-	-	-	14,605	-	114,011	4,546
島根県	164,773	124,823	39,950	31,790	132,983	-	-	-	964	-	86,695
岡山県	473,847	325,912	147,935	23,535	434,360	15,952	-	-	37,655	70,326	142,382
広島県	696,080	386,629	309,451	192,153	503,927	-	-	-	-	280,358	290,214
山口県	326,515	264,669	61,846	34,973	287,080	4,462	-	-	-	21,468	303,498
徳島県	190,218	76,184	114,034	180,227	2,547	7,444	-	2,615	30,464	67,215	16,937
香川県	249,235	101,947	147,288	249,235	-	-	-	9,610	79,316	150,295	887
愛媛県	397,595	211,784	185,811	210,798	186,797	-	-	-	-	127,221	166,843
高知県	216,239	82,924	133,315	121,699	89,414	5,126	-	96	1,291	91,540	85,589
福岡県	1,326,115	704,829	621,286	70,722	836,643	418,750	-	-	33,568	216,180	966,135
佐賀県	224,065	-	224,065	-	224,065	-	-	-	-	-	224,065
長崎県	417,669	42,418	375,251	101,141	316,528	-	-	-	21,822	73,011	255,128
熊本県	335,045	-	335,045	70,807	183,268	80,970	-	-	3,553	99,288	126,309
大分県	309,226	-	309,226	22,148	287,078	-	-	-	-	55,990	213,520
宮崎県	344,606	-	344,606	178,367	120,547	45,692	-	-	-	148,643	195,963
鹿児島県	471,865	-	471,865	257,737	214,128	-	-	5,839	75,722	139,836	190,935
沖縄県	502,580	52,605	449,975	185,378	317,202	-	-	164	1,942	342,349	113,545
医師	319,269	319,269	-	-	-	-	319,269	23,113	2,758	-	-
歯科医師	276,891	276,891	-	-	7,309	13,908	255,674	-	-	-	-
薬剤師	47,116	47,116	-	-	-	-	47,116	-	-	-	1,932
一般業種	385,831	385,831	-	-	-	-	385,831	32,042	4,534	-	-
建設関係	1,591,674	1,591,674	-	-	-	-	1,591,674	-	-	-	-
全国土木	432,361	432,361	-	-	-	-	432,361	-	-	-	-
市町村	34,742,346	16,084,705	18,657,641	8,702,291	13,726,339	12,313,716	-	73,727	716,787	10,686,069	15,795,521
組合	3,053,142	3,053,142	-	-	7,309	13,908	3,031,925	55,155	7,292	-	1,932
合計	37,795,488	19,137,847	18,657,641	8,702,291	13,733,648	12,327,624	3,031,925	128,882	724,079	10,686,069	15,797,453

—均一賦課保険者被保険者数—

者数											
回数		賦課限度額		所得割の算定基礎					資産割の算定基礎		
12回	その他	12万円	12万円未満	旧ただし書き方式	本文方式	市町村 民税の 所得割額	市町村 民税額	その他	固定資産 税額	固定資産税 額のうち土 地・家屋分	その他
人	人	人	人	人	人	人	人	人	人	人	人
-	175,445	1,291,705	164,380	1,456,085	-	-	-	-	20,569	252,304	-
-	172,454	358,781	81,014	439,795	-	-	-	-	-	200,932	-
-	12,727	353,159	7,056	360,215	-	-	-	-	29,441	149,845	-
4,426	94,413	620,532	3,162	369,865	-	-	253,829	-	-	320,958	-
-	104,904	286,373	-	286,373	-	-	-	-	-	38,530	-
-	67,872	295,516	-	295,516	-	-	-	-	19,707	209,478	-
-	207,333	548,991	2,713	551,704	-	-	-	-	14,533	327,905	-
-	261,999	910,642	-	910,642	-	-	-	-	-	363,964	-
-	-	190,290	397,987	588,277	-	-	-	-	-	390,948	-
25,549	56,135	492,426	-	492,426	-	-	-	-	-	227,389	-
-	305,260	735,639	1,319,766	2,055,405	-	-	-	-	-	-	-
-	243,497	1,693,691	132,905	1,826,596	-	-	-	-	15,392	36,319	-
-	620,006	3,543,070	227,952	3,771,022	-	-	-	-	-	47,013	-
115,793	74,862	2,412,059	17,178	1,325,839	-	10,631	1,092,767	-	-	130,133	-
394,801	106,673	591,355	-	591,355	-	-	-	-	-	-	-
93,478	16,005	92,986	154,576	247,562	-	-	-	-	-	-	-
186,794	60,207	272,571	15,204	178,101	-	109,674	-	-	-	63,828	-
-	4,190	188,505	-	188,505	-	-	-	-	-	168,831	-
4,949	120,646	254,240	-	254,240	-	-	-	-	364	140,942	-
89,955	192,424	474,858	90,576	565,434	-	-	-	-	-	311,526	-
126,689	28,954	579,243	-	458,571	-	-	120,672	-	-	473,799	-
-	104,034	880,482	172,628	839,307	-	213,803	-	-	-	589,072	-
616,901	71,914	1,678,887	239,850	1,141,867	-	185,705	591,165	-	49,911	880,034	-
28,636	286,148	418,009	52,727	470,736	-	-	-	-	23,873	194,503	-
38,707	12,736	330,773	-	330,773	-	-	-	-	-	34,295	-
4,892	-	654,436	16,563	670,999	-	-	-	-	-	73,415	-
760,362	52,211	2,212,156	345,314	2,557,470	-	-	-	-	5,387	49,456	-
-	305,972	1,302,621	143,845	1,053,233	393,233	-	-	-	-	434,241	-
-	37,742	314,821	65,412	380,233	-	-	-	-	-	124,855	-
1,369	84,721	317,116	-	317,116	-	-	-	-	10,841	194,403	-
-	16,770	149,932	-	149,932	-	-	-	-	4,154	145,778	-
19,507	57,607	164,773	-	164,773	-	-	-	-	964	30,826	-
166,441	57,043	473,847	-	473,847	-	-	-	-	3,241	20,294	-
3,372	122,136	696,080	-	410,379	-	285,701	-	-	-	192,153	-
-	1,549	326,515	-	326,515	-	-	-	-	-	34,973	-
59,247	13,740	129,395	60,823	190,218	-	-	-	-	-	180,227	-
-	9,127	249,235	-	249,235	-	-	-	-	-	249,235	-
-	103,531	397,595	-	397,595	-	-	-	-	-	210,798	-
1,517	36,206	216,239	-	216,239	-	-	-	-	5,883	115,816	-
7,740	102,492	1,326,115	-	1,326,115	-	-	-	-	-	70,722	-
-	-	224,065	-	224,065	-	-	-	-	-	-	-
54,065	13,643	417,669	-	417,669	-	-	-	-	-	118,354	-
46,190	59,705	335,045	-	335,045	-	-	-	-	6,000	64,807	-
30,528	9,188	275,624	33,602	309,226	-	-	-	-	-	22,148	-
-	-	344,606	-	344,606	-	-	-	-	-	178,367	-
-	59,533	471,865	-	471,865	-	-	-	-	-	257,737	-
-	44,580	502,580	-	502,580	-	-	-	-	8,770	176,608	-
293,398	-	•	•	•	•	•	•	•	•	•	•
276,891	-	•	•	•	•	•	•	•	•	•	•
45,184	-	•	•	•	•	•	•	•	•	•	•
349,255	-	•	•	•	•	•	•	•	•	•	•
1,591,674	-	•	•	•	•	•	•	•	•	•	•
432,361	-	•	•	•	•	•	•	•	•	•	•
2,881,908	4,588,334	30,997,113	3,745,233	31,485,166	393,233	805,514	2,058,433	-	219,030	8,497,761	-
2,988,763	-	•	•	•	•	•	•	•	•	•	•
5,870,671	4,588,334	30,997,113	3,745,233	31,485,166	393,233	805,514	2,058,433	-	219,030	8,497,761	-

第16- 1 表 都道府県、業種別保険料（税）賦課状況

	一 般 被 保						
	保 険 料 （ 税 ） 算 定 額					保 険 料 （税） 軽 減 額	災 害 等 に よ る 減 免 額
	合 計	所 得 割	資 産 割	均 等 割	平 等 割		
	千円	千円	千円	千円	千円	千円	千円
北海道	119,975,605	64,691,933	2,103,042	30,140,065	23,040,565	15,151,451	4,370
青森県	31,307,323	14,689,559	1,179,449	9,512,503	5,925,812	4,271,211	15,521
岩手県	23,040,605	11,271,157	684,886	6,766,567	4,317,995	3,097,490	355,420
宮城県	47,434,556	24,092,673	1,520,223	13,825,092	7,996,568	5,578,179	2,671,491
秋田県	19,448,568	9,704,725	217,096	5,827,623	3,699,124	2,652,667	1,427
山形県	22,233,590	10,925,809	1,109,874	6,535,223	3,662,684	2,329,079	6,009
福島県	35,586,559	17,870,786	1,165,119	10,717,011	5,833,643	4,365,556	4,409,605
茨城県	64,641,973	35,601,372	2,911,001	16,906,922	9,222,678	5,472,284	409,387
栃木県	44,990,101	22,665,884	2,556,361	13,423,902	6,343,954	4,203,996	24,255
群馬県	44,075,342	21,857,093	2,432,393	13,184,618	6,601,238	4,348,309	2,728
埼玉県	158,211,167	101,557,821	10,338,241	36,667,022	9,648,083	7,688,563	24,312
千葉県	143,269,098	86,560,227	1,424,872	35,456,163	19,827,836	10,076,225	214,916
東京都	298,249,044	195,490,983	1,208,083	98,908,606	2,641,372	17,962,555	18,462
神奈川県	198,495,292	113,763,876	846,804	65,919,958	17,964,654	13,924,361	12,111
新潟県	39,457,002	20,781,246	235,584	11,700,173	6,739,999	4,145,524	17,561
富山県	17,399,116	9,095,634	11,457	5,496,936	2,795,089	1,751,880	1,760
石川県	23,113,609	11,172,534	1,037,766	6,819,600	4,083,709	2,456,469	400
福井県	13,441,127	5,917,397	967,636	4,571,266	1,984,828	1,375,216	2,099
山梨県	19,635,634	9,799,856	1,000,624	5,774,272	3,060,882	2,007,124	1,860
長野県	33,808,306	17,678,171	1,616,908	9,084,056	5,429,171	3,304,568	3,685
岐阜県	46,221,481	21,453,943	4,095,407	13,505,077	7,167,054	3,898,251	486
静岡県	82,404,928	41,663,696	5,770,167	23,569,003	11,402,062	6,566,417	2,555
愛知県	155,007,326	80,049,029	7,143,276	52,740,198	15,074,823	12,854,815	10,445
三重県	36,382,468	17,753,385	1,098,033	11,792,761	5,738,289	3,864,989	3,194
滋賀県	24,697,064	12,871,857	157,776	8,063,719	3,603,712	2,445,710	934
京都府	51,383,702	27,741,117	335,204	15,943,949	7,363,432	6,625,244	1,093
大阪府	199,605,091	103,496,444	335,954	55,838,364	39,934,329	28,007,582	33,063
兵庫県	112,792,710	59,087,962	1,515,293	33,992,584	18,196,871	13,289,447	3,833
奈良県	28,777,162	14,662,786	556,568	8,811,623	4,746,185	3,463,471	6,117
和歌山県	22,447,768	9,816,047	1,675,472	7,300,215	3,656,034	3,017,745	873
鳥取県	10,203,534	4,461,823	655,501	3,254,934	1,831,276	1,448,427	714
島根県	11,666,926	5,951,408	146,411	3,858,540	1,710,567	1,369,897	266
岡山県	32,158,850	16,205,205	107,287	10,790,196	5,056,162	4,019,577	762
広島県	54,484,814	29,771,186	611,210	17,323,911	6,778,507	5,423,902	1,990
山口県	28,932,031	15,321,910	136,126	8,599,661	4,874,334	3,480,166	552
徳島県	14,459,394	6,349,448	1,608,931	4,351,571	2,149,444	2,113,499	885
香川県	18,275,192	8,015,010	1,402,925	5,904,457	2,952,800	2,364,183	55
愛媛県	26,703,526	12,516,280	1,237,287	8,243,413	4,706,546	4,205,167	1,057
高知県	14,614,227	6,986,687	747,726	4,283,467	2,596,347	2,127,747	1,325
福岡県	91,273,912	47,179,984	757,998	26,782,611	16,553,319	12,809,376	11,348
佐賀県	17,366,856	9,547,948	-	4,375,260	3,443,648	1,970,736	187
長崎県	27,403,689	13,465,572	460,094	9,110,476	4,367,547	3,775,687	1,132
熊本県	39,746,994	20,660,409	468,149	12,472,491	6,145,945	5,044,135	28,014
大分県	22,810,727	11,421,454	73,964	7,399,827	3,915,482	3,414,936	5,850
宮崎県	24,531,892	12,130,511	772,993	7,566,774	4,061,614	3,528,168	3,673
鹿児島県	29,018,981	13,580,326	991,663	9,101,215	5,345,777	4,531,210	-
沖縄県	27,960,619	14,093,571	919,677	8,062,518	4,884,853	4,330,589	609
医師	39,670,331	・	・	・	・	-	72,409
歯科医師	31,660,388	・	・	・	・	-	100,600
薬剤師	5,873,718	・	・	・	・	-	-
一般業種	37,267,181	・	・	・	・	-	1,410
建設関係	151,119,793	・	・	・	・	-	470,649
全国土木	78,169,237	・	・	・	・	-	39,756
市町村	2,649,145,481	1,441,443,734	68,348,511	790,276,393	349,076,843	266,153,780	8,318,391
組合	343,760,648	・	・	・	・	-	684,824
合計	2,992,906,129	1,441,443,734	68,348,511	790,276,393	349,076,843	266,153,780	9,003,215

(医療給付費分)

除		者		分		
そ の 他 の 減 免 額	賦課限度額 を超える額	保険料（税） 調 定 額 （賦課期日）	賦課期日以降 増 減 額	保険料（税） 調 定 額 （年 度 末）	課 税 対 象 額	
					所 得 割	資 産 割
千円	千円	千円	千円	千円	千円	千円
1, 018, 430	11, 230, 443	92, 570, 911	-1, 370, 890	91, 200, 021	786, 566, 206	6, 313, 181
64, 650	1, 639, 501	25, 316, 440	-463, 580	24, 852, 860	183, 571, 111	3, 598, 928
69, 591	997, 520	18, 520, 584	-796, 174	17, 724, 410	154, 424, 549	3, 485, 088
88, 737	4, 630, 966	34, 465, 183	-946, 450	33, 518, 733	172, 639, 178	6, 339, 813
142, 512	908, 163	15, 743, 799	-402, 075	15, 341, 724	117, 355, 419	957, 125
8, 078	1, 228, 714	18, 661, 710	-1, 178, 436	17, 483, 274	144, 223, 156	5, 830, 780
59, 264	1, 829, 568	24, 922, 566	363, 952	25, 286, 519	242, 544, 587	7, 592, 784
60, 253	4, 653, 900	54, 046, 149	65, 553	54, 111, 703	536, 586, 628	11, 547, 013
26, 076	3, 696, 760	37, 039, 014	607, 654	37, 646, 668	337, 602, 038	11, 691, 649
25, 009	2, 787, 836	36, 911, 460	775, 187	37, 686, 647	325, 625, 343	11, 285, 172
78, 233	19, 664, 246	130, 755, 813	-3, 454, 441	127, 301, 372	1, 494, 956, 992	36, 408, 047
294, 951	11, 907, 790	120, 775, 216	-5, 445, 667	115, 329, 547	1, 317, 585, 819	7, 269, 631
5, 247, 555	44, 376, 436	230, 644, 036	-1, 250, 593	229, 393, 443	3, 373, 218, 249	10, 736, 974
640, 127	22, 743, 898	161, 174, 795	-3, 189, 723	157, 985, 073	1, 053, 321, 869	6, 226, 114
98, 163	1, 783, 460	33, 412, 294	-690, 606	32, 721, 687	291, 861, 248	1, 750, 896
14, 830	919, 364	14, 711, 282	193, 735	14, 905, 017	130, 800, 957	114, 572
13, 549	2, 079, 820	18, 563, 371	80, 283	18, 643, 654	91, 414, 647	3, 777, 957
8, 309	646, 177	11, 409, 326	-90, 076	11, 319, 250	101, 423, 279	5, 870, 563
7, 725	1, 312, 919	16, 306, 006	-2, 707	16, 303, 299	138, 473, 783	3, 947, 171
26, 865	1, 800, 675	28, 672, 513	306, 996	28, 979, 509	286, 418, 432	9, 933, 324
66, 168	3, 919, 843	38, 336, 733	-584, 351	37, 752, 382	274, 993, 541	15, 550, 367
89, 014	6, 914, 087	68, 832, 855	-1, 364, 242	67, 468, 613	569, 455, 589	25, 642, 036
1, 710, 141	16, 858, 203	123, 573, 722	-2, 627, 607	120, 946, 115	863, 384, 726	35, 251, 915
81, 389	2, 099, 997	30, 332, 899	-416, 847	29, 916, 052	266, 803, 879	5, 046, 237
58, 473	1, 538, 415	20, 653, 532	-525, 433	20, 128, 099	185, 930, 333	839, 031
932, 315	5, 014, 363	38, 810, 687	-365, 276	38, 445, 411	335, 824, 660	1, 552, 304
5, 036, 978	18, 184, 285	148, 343, 183	-1, 371, 492	146, 971, 692	1, 308, 282, 756	1, 086, 348
1, 758, 747	7, 495, 951	90, 244, 732	-6, 052, 260	84, 192, 472	698, 963, 276	11, 255, 025
51, 776	2, 146, 678	23, 109, 120	81, 500	23, 190, 620	192, 653, 398	2, 220, 772
24, 547	1, 352, 721	18, 051, 882	-135, 101	17, 916, 781	134, 765, 806	4, 686, 445
8, 199	402, 336	8, 343, 858	-176, 792	8, 167, 067	63, 064, 956	3, 355, 945
13, 727	511, 027	9, 772, 009	-353, 395	9, 418, 614	76, 934, 051	809, 582
51, 199	1, 639, 842	26, 447, 470	224, 192	26, 671, 662	221, 776, 965	524, 732
173, 670	5, 372, 878	43, 512, 374	-900, 581	42, 611, 793	216, 213, 372	4, 183, 003
38, 076	1, 602, 982	23, 810, 255	-12, 608	23, 797, 647	175, 372, 564	672, 157
18, 510	1, 504, 805	10, 821, 695	136, 031	10, 957, 726	73, 754, 462	4, 944, 087
16, 354	1, 005, 619	14, 888, 981	248, 410	15, 137, 391	118, 644, 949	6, 487, 630
37, 736	1, 448, 412	21, 011, 154	59, 561	21, 070, 715	156, 177, 324	4, 738, 213
52, 243	918, 669	11, 514, 243	-131, 928	11, 382, 315	86, 788, 355	2, 491, 428
845, 670	7, 414, 627	70, 192, 891	155, 215	70, 348, 106	611, 042, 295	4, 540, 228
8, 289	1, 528, 471	13, 859, 173	94, 239	13, 953, 412	104, 978, 099	-
52, 053	1, 373, 597	22, 201, 220	-44, 181	22, 157, 039	168, 073, 465	2, 234, 490
94, 083	3, 043, 109	31, 537, 653	-896, 917	30, 640, 736	245, 617, 826	1, 489, 626
37, 100	1, 374, 590	17, 978, 251	-202, 222	17, 776, 029	123, 595, 664	397, 135
31, 665	1, 549, 441	19, 418, 945	-143, 821	19, 275, 124	136, 874, 113	3, 967, 757
54, 403	1, 274, 447	23, 158, 921	28, 609	23, 187, 530	173, 297, 130	4, 318, 787
104, 758	2, 694, 358	20, 830, 305	-837, 492	19, 992, 813	177, 376, 619	3, 879, 071
13, 858	221, 406	39, 362, 658	-69, 327	39, 293, 331	・	・
14, 953	498, 890	31, 045, 945	419, 053	31, 464, 998	・	・
-	-	5, 873, 718	-5, 469	5, 868, 249	・	・
22	-	37, 265, 749	-264, 764	37, 000, 985	・	・
44, 975	2, 791	150, 601, 378	252, 404	150, 853, 782	・	・
109, 223	-	78, 020, 258	-3, 002	78, 017, 256	・	・
19, 440, 190	241, 021, 909	2, 114, 211, 211	-33, 002, 847	2, 081, 208, 366	19, 041, 253, 663	306, 841, 133
183, 031	723, 087	342, 169, 706	328, 895	342, 498, 601	・	・
19, 623, 221	241, 744, 996	2, 456, 380, 917	-32, 673, 952	2, 423, 706, 967	19, 041, 253, 663	306, 841, 133

第16- 1 表 都道府県、業種別保険料（税）賦課状況

	退 職 者						
	保 険 料 （ 税 ） 算 定 額					保険料（税） 軽 減 額	災害等による 減 免 額
	合 計	所 得 割	資 産 割	均 等 割	平 等 割		
	千円	千円	千円	千円	千円	千円	千円
北海道	7,683,348	4,120,122	115,752	2,014,023	1,433,451	791,946	75
青森県	2,088,104	1,019,178	92,424	625,180	351,322	231,257	685
岩手県	1,974,316	1,012,496	81,404	582,771	297,645	208,790	29,501
宮城県	2,708,824	1,404,831	162,263	794,994	346,736	236,852	136,622
秋田県	1,735,370	902,408	20,515	544,791	267,656	187,486	149
山形県	2,108,871	1,102,021	140,368	597,686	268,796	184,623	645
福島県	3,032,885	1,571,253	139,142	908,633	413,857	308,677	362,988
茨城県	4,522,997	2,564,998	306,867	1,127,437	523,695	280,318	27,220
栃木県	3,774,646	2,019,727	298,089	1,043,150	413,680	247,403	2,183
群馬県	3,497,134	1,767,893	288,843	1,006,294	434,104	263,167	-
埼玉県	10,317,679	6,723,381	1,048,403	1,953,157	592,738	344,822	1,104
千葉県	8,918,498	5,772,844	129,109	2,050,674	965,871	460,362	6,556
東京都	14,908,063	10,343,138	105,446	4,306,418	153,061	661,266	742
神奈川県	10,319,952	6,133,329	111,485	3,183,419	891,719	544,883	281
新潟県	3,081,765	1,637,644	28,083	999,248	416,790	280,035	1,194
富山県	2,147,618	1,170,499	1,958	689,972	285,189	163,057	145
石川県	2,239,329	1,121,708	144,373	658,148	315,100	186,829	-
福井県	1,717,231	815,719	159,070	541,886	200,556	120,015	-
山梨県	1,320,319	692,659	80,020	371,734	175,906	96,233	114
長野県	3,659,694	1,945,355	242,718	979,709	491,912	281,017	9
岐阜県	3,420,983	1,623,404	397,854	968,758	430,967	218,117	6
静岡県	6,735,368	3,360,321	719,041	1,853,457	802,549	401,280	29
愛知県	10,473,224	5,227,200	748,882	3,445,219	1,051,923	622,960	443
三重県	3,365,120	1,733,702	142,784	1,052,634	436,000	234,566	1
滋賀県	2,580,789	1,469,959	25,596	797,621	287,613	161,088	8
京都府	3,610,538	1,957,994	35,468	1,149,659	467,417	316,381	-
大阪府	12,609,953	7,333,133	28,627	3,152,389	2,095,804	1,129,709	1,142
兵庫県	8,520,720	4,750,150	177,994	2,477,061	1,115,515	653,722	-
奈良県	2,081,709	1,154,836	63,414	577,277	286,182	164,365	22
和歌山県	1,806,391	863,877	163,581	535,683	243,250	166,080	-
鳥取県	981,784	430,239	97,166	318,893	135,486	108,564	-
島根県	1,393,211	733,703	22,016	433,427	204,065	116,732	9
岡山県	3,040,443	1,639,798	16,692	993,972	389,981	281,908	-
広島県	4,906,057	2,727,463	88,030	1,546,003	544,561	377,306	28
山口県	2,942,444	1,625,256	20,725	871,164	425,299	264,063	-
徳島県	1,539,785	726,616	218,383	418,017	176,769	139,919	-
香川県	2,065,994	922,157	212,931	633,932	296,974	187,988	-
愛媛県	2,415,724	1,242,710	126,185	712,873	333,956	266,840	7
高知県	1,381,543	705,261	87,320	383,160	205,802	139,215	59
福岡県	6,481,379	3,577,749	76,387	1,821,754	1,005,489	686,845	373
佐賀県	1,302,390	746,282	-	327,152	228,956	112,433	-
長崎県	2,475,083	1,325,197	46,525	770,606	332,755	234,618	-
熊本県	2,648,544	1,380,388	59,335	849,769	359,052	285,571	1,386
大分県	2,105,397	1,156,886	11,372	651,823	285,316	232,367	994
宮崎県	1,978,248	1,001,899	89,575	604,264	282,510	235,900	85
鹿児島県	2,071,599	1,020,684	110,814	622,142	317,959	251,620	-
沖縄県	1,681,435	1,037,052	94,100	353,289	196,994	122,921	24
医師	・	・	・	・	・	・	・
歯科医師	・	・	・	・	・	・	・
薬剤師	・	・	・	・	・	・	・
一般業種	・	・	・	・	・	・	・
建設関係	・	・	・	・	・	・	・
全国土木	・	・	・	・	・	・	・
市町村	188,372,498	105,315,119	7,577,129	53,301,322	22,178,928	14,192,116	574,829
組合	・	・	・	・	・	・	・
合計	188,372,498	105,315,119	7,577,129	53,301,322	22,178,928	14,192,116	574,829

(医療給付費分) (続き)

そ の 他 の 減 免 額	医 療 分					
	賦課限度額 を超える額	保険料 (税) 調 定 額 (賦課期日)	賦課期日以降 増 減 額	保険料 (税) 調 定 額 (年 度 末)	課 税 対 象 額	
					所 得 割	資 産 割
千円	千円	千円	千円	千円	千円	千円
31,492	260,897	6,598,938	-546,878	6,052,060	46,946,108	354,197
2,581	57,431	1,796,150	23,205	1,819,355	12,472,255	285,098
6,504	48,219	1,681,302	-67,844	1,613,458	13,856,100	408,087
2,480	118,335	2,214,535	-103,844	2,110,691	13,825,502	680,450
6,335	40,148	1,501,252	-67,019	1,434,232	10,876,141	85,142
-	83,346	1,840,257	-5,211	1,835,046	14,677,476	736,405
10,074	99,436	2,251,710	-12,029	2,239,679	21,324,275	934,323
437	220,291	3,994,731	-170,959	3,823,773	38,589,107	1,185,733
1,193	199,619	3,324,248	-243,867	3,080,381	27,969,294	1,309,365
148	138,831	3,094,988	-194,318	2,900,670	26,002,294	1,314,841
3,817	1,080,243	8,887,693	-496,960	8,390,731	100,838,861	3,585,498
7,654	507,319	7,936,607	-865,677	7,070,929	87,937,177	688,097
299,759	2,027,256	11,919,040	-417,589	11,501,451	183,794,175	966,815
22,523	1,158,180	8,594,085	440,218	9,034,304	67,057,019	865,287
5,366	73,567	2,721,603	128,113	2,849,716	23,722,841	216,513
12	68,201	1,916,203	-101,263	1,814,940	16,874,767	19,576
408	162,830	1,889,262	-70,508	1,818,754	10,420,408	542,066
37	111,468	1,485,711	1,746	1,487,457	13,732,458	933,435
195	51,608	1,172,169	-9,910	1,162,259	9,829,175	315,489
218	98,466	3,279,984	-135,750	3,144,234	31,595,863	1,461,081
2,687	200,165	3,000,008	-73,825	2,926,183	24,735,557	1,516,682
3,961	310,263	6,019,835	-324,774	5,695,061	48,789,912	3,169,486
96,756	796,334	8,956,731	110,653	9,067,384	72,209,203	3,720,465
3,223	115,455	3,011,875	-225,269	2,786,606	26,508,513	655,808
3,099	117,548	2,299,046	-92,409	2,206,637	21,302,962	136,600
63,878	226,636	3,003,643	94,754	3,098,397	24,527,106	172,042
374,690	979,968	10,124,444	-802,683	9,321,761	94,307,139	94,695
147,045	401,709	7,318,244	-768,136	6,550,108	59,038,208	1,252,559
859	131,763	1,784,700	-101,728	1,682,972	15,422,311	269,917
752	48,334	1,591,225	-78,600	1,512,625	11,690,630	453,357
360	29,778	843,082	-35,982	807,101	6,183,338	489,064
715	56,917	1,218,838	-50,672	1,168,166	9,658,961	122,837
3,027	97,104	2,658,404	-108,347	2,550,057	22,320,268	83,932
6,479	297,724	4,224,520	-272,964	3,951,556	22,573,678	606,688
856	114,559	2,562,966	-119,074	2,443,892	18,531,667	99,809
509	99,093	1,300,264	-68,931	1,231,333	8,646,302	677,191
-	71,118	1,806,888	-53,836	1,753,052	13,589,941	971,429
2,261	102,783	2,043,833	-97,510	1,946,323	15,307,090	492,452
2,467	57,938	1,181,864	-40,273	1,141,591	8,743,600	295,572
43,934	324,339	5,425,888	-260,027	5,165,861	47,180,434	452,229
31	44,926	1,145,000	-6,195	1,138,805	8,225,973	-
533	75,635	2,164,297	-108,901	2,055,396	16,575,318	230,444
3,104	101,288	2,257,195	-211,792	2,045,403	18,254,451	188,956
1,127	99,194	1,771,715	-158,937	1,612,778	12,532,488	57,897
1,048	79,752	1,661,463	-38,575	1,622,888	11,389,053	468,757
2,446	64,011	1,753,522	-69,150	1,684,372	12,997,254	485,978
3,885	165,518	1,389,087	-82,995	1,306,092	12,916,921	399,501
・	・	・	・	・	・	・
・	・	・	・	・	・	・
・	・	・	・	・	・	・
・	・	・	・	・	・	・
・	・	・	・	・	・	・
1,170,965	11,815,543	160,619,045	-6,962,522	153,656,520	1,436,499,574	34,451,845
・	・	・	・	・	・	・
1,170,965	11,815,543	160,619,045	-6,962,522	153,656,520	1,436,499,574	34,451,845

第16-2表 都道府県、業種別保険料（税）賦課状況

	一般被保					被保	
	保 險 料		(税)	算 定 額		保険料 (税) 軽 減 額	災害等による 減 免 額
	合 計	所 得 割	資 産 割	均 等 割	平 等 割		
	千円	千円	千円	千円	千円	千円	千円
北海道	33,971,751	18,684,383	547,404	8,667,864	6,072,100	4,212,229	1,214
青森県	9,263,673	4,408,617	336,702	2,838,480	1,679,874	1,255,043	4,692
岩手県	7,167,001	3,518,982	216,141	2,133,406	1,298,472	959,724	105,175
宮城県	13,671,229	7,091,883	370,076	3,936,953	2,272,317	1,651,799	762,386
秋田県	5,746,099	2,901,858	76,395	1,843,796	924,050	767,767	444
山形県	7,270,350	3,629,126	389,852	2,106,583	1,144,789	744,172	1,803
福島県	12,748,051	6,632,535	393,828	3,850,282	1,871,406	1,492,933	1,363,744
茨城県	19,023,887	10,357,959	943,634	5,082,824	2,639,470	1,624,254	126,848
栃木県	13,223,845	6,934,912	696,307	3,878,249	1,714,377	1,188,804	7,752
群馬県	12,179,000	6,137,604	467,542	4,075,095	1,498,759	1,211,097	744
埼玉県	46,178,599	29,896,047	-	16,282,552	-	2,657,276	6,599
千葉県	40,880,314	26,095,181	63,920	13,224,512	1,496,701	2,586,208	60,543
東京都	102,082,628	67,472,776	23,420	34,251,769	334,663	6,101,837	5,946
神奈川県	63,351,197	36,998,688	211,446	20,875,028	5,266,035	4,204,851	3,801
新潟県	13,028,329	7,023,657	38,712	4,198,131	1,767,829	1,334,919	6,006
富山県	5,008,956	2,611,648	-	1,609,789	787,519	507,855	552
石川県	6,339,065	2,864,301	184,032	2,220,210	1,070,522	742,696	104
福井県	3,638,879	1,809,040	256,877	1,082,508	490,454	333,507	320
山梨県	5,554,270	2,751,996	284,608	1,667,986	849,680	565,567	558
長野県	11,520,766	6,372,932	464,914	3,077,861	1,605,059	1,061,189	1,459
岐阜県	13,611,691	6,503,729	1,056,262	4,090,131	1,961,569	1,143,316	136
静岡県	28,063,619	13,919,038	1,655,723	9,011,500	3,477,358	2,321,972	867
愛知県	48,626,372	27,032,448	2,129,675	15,469,667	3,994,582	3,732,999	2,680
三重県	9,525,926	4,796,940	349,915	2,999,869	1,379,202	975,942	766
滋賀県	7,616,573	4,097,745	50,365	2,391,722	1,076,741	731,221	264
京都府	15,961,745	8,691,194	111,273	4,910,834	2,248,444	2,036,875	347
大阪府	64,865,808	34,403,202	55,019	17,686,779	12,720,808	8,896,800	10,925
兵庫県	33,554,102	17,815,152	424,349	10,063,765	5,250,836	3,914,626	1,221
奈良県	7,615,861	3,740,891	121,210	2,559,760	1,194,000	951,519	1,619
和歌山県	6,467,689	2,861,081	460,969	2,124,410	1,021,229	861,603	222
鳥取県	3,280,941	1,450,240	239,628	1,051,100	539,973	453,652	221
島根県	3,379,270	1,733,201	34,715	1,113,918	497,436	401,474	103
岡山県	10,770,940	5,575,489	31,050	3,569,535	1,594,866	1,308,072	258
広島県	16,954,638	9,444,689	160,582	5,354,422	1,994,945	1,644,515	599
山口県	7,887,804	4,220,720	52,235	2,295,696	1,319,153	937,129	152
徳島県	3,788,236	1,895,184	232,490	1,128,572	531,990	572,149	218
香川県	4,469,763	2,036,100	317,582	1,435,677	680,404	562,552	-
愛媛県	8,279,692	4,005,304	371,794	2,508,481	1,394,113	1,274,721	72
高知県	4,338,777	2,104,466	235,558	1,260,408	738,345	619,569	370
福岡県	30,063,891	16,082,480	110,938	8,720,387	5,150,086	4,166,988	3,287
佐賀県	4,442,345	2,411,317	-	1,287,275	743,753	508,982	53
長崎県	6,553,948	3,138,774	120,613	2,207,720	1,086,841	929,235	244
熊本県	11,284,684	5,893,590	134,677	3,648,389	1,608,028	1,427,677	7,309
大分県	6,236,780	3,107,575	22,109	2,092,251	1,014,845	934,709	6,169
宮崎県	6,948,151	3,460,045	215,049	2,108,617	1,164,440	979,881	928
鹿児島県	9,584,900	4,504,416	351,686	3,012,517	1,716,281	1,491,816	-
沖縄県	7,593,237	3,804,808	286,800	2,221,219	1,280,410	1,058,728	179
医師	10,239,290	・	・	・	・	-	18,955
歯科医師	9,352,331	・	・	・	・	-	23,982
薬剤師	1,501,816	・	・	・	・	-	-
一般業種	9,794,204	・	・	・	・	-	444
建設関係	39,215,118	・	・	・	・	-	130,358
全国土木	18,095,658	・	・	・	・	-	8,726
市 町 村	813,615,272	452,923,943	15,298,076	253,228,499	92,164,754	80,042,449	2,499,899
組 合	88,198,417	・	・	・	・	-	182,465
合 計	901,813,689	452,923,943	15,298,076	253,228,499	92,164,754	80,042,449	2,682,364

(後期高齢者支援金分)

除		者		分		
そ の 他 の 減 免 額	賦課限度額 を超える額	保険料（税） 調 定 額 （賦課期日）	賦課期日以降 増 減 額	保険料（税） 調 定 額 （年 度 末）	課 税 対 象 額	
					所 得 割	資 産 割
千円	千円	千円	千円	千円	千円	千円
246,614	3,494,781	26,016,913	-459,331	25,557,582	786,566,206	6,020,034
19,649	582,305	7,401,984	-141,029	7,260,955	183,571,141	3,560,855
23,169	384,122	5,694,811	-252,599	5,442,212	154,423,549	3,522,015
27,900	1,544,057	9,685,087	-193,766	9,491,321	172,639,177	6,376,903
41,227	308,949	4,627,712	-115,771	4,511,941	117,355,419	957,125
2,432	507,047	6,014,896	-356,185	5,658,711	144,223,156	5,640,723
21,531	1,043,147	8,826,696	69,344	8,896,039	242,368,361	7,471,385
17,228	1,536,568	15,718,989	2,116	15,721,105	536,586,628	11,547,013
7,644	1,193,540	10,826,105	37,045	10,863,150	337,602,038	11,691,649
6,620	806,234	10,154,305	198,918	10,353,223	325,625,343	6,131,270
22,905	5,501,967	37,989,852	-996,622	36,993,231	1,494,956,992	-
86,393	3,946,686	34,200,484	-1,527,034	32,673,450	1,317,586,126	1,009,649
1,839,504	18,187,086	75,948,255	-578,736	75,369,519	3,373,218,249	2,026,265
213,479	8,809,361	50,119,705	-285,904	49,833,805	1,053,321,869	5,614,938
29,346	816,918	10,841,140	-217,082	10,624,058	291,861,248	973,189
4,318	292,812	4,203,419	52,848	4,256,268	130,800,957	-
3,310	542,177	5,050,778	36,952	5,087,730	91,420,647	2,619,048
2,311	204,828	3,097,913	-23,821	3,074,092	101,421,055	5,414,234
2,220	393,752	4,592,173	-3,862	4,588,311	138,473,783	3,947,171
8,753	842,950	9,606,415	109,500	9,715,915	286,418,432	7,945,127
19,866	1,272,686	11,175,687	-178,260	10,997,427	274,993,992	14,210,165
24,852	3,050,911	22,665,017	-459,915	22,205,102	569,188,449	20,938,260
511,073	6,679,632	37,699,988	-816,120	36,883,868	863,384,630	34,689,909
6,912	568,594	7,973,712	-123,145	7,850,566	266,803,679	5,046,237
19,272	558,139	6,307,677	-177,582	6,130,095	185,916,265	839,031
296,565	1,809,619	11,818,339	-110,440	11,707,899	335,824,660	1,447,284
1,615,466	6,797,452	47,545,165	-822,150	46,723,016	1,308,282,756	516,443
536,979	3,034,662	26,066,614	-1,505,412	24,561,202	698,963,276	11,131,332
13,595	510,467	6,138,661	1,410	6,140,071	192,621,559	1,949,801
7,129	415,636	5,183,099	-52,488	5,130,611	134,765,756	4,552,788
2,693	180,088	2,644,287	-59,807	2,584,480	63,064,956	3,355,945
3,954	166,057	2,807,682	-94,918	2,712,764	76,934,051	809,582
16,903	764,382	8,681,325	70,739	8,752,064	221,776,965	436,909
53,401	2,003,842	13,252,281	-338,444	12,913,835	216,249,589	4,182,889
10,326	454,437	6,485,760	-6,130	6,479,630	175,372,564	672,157
4,976	421,501	2,789,392	64,748	2,854,140	73,754,458	3,185,031
4,110	228,178	3,674,923	66,095	3,741,018	118,645,219	6,487,630
11,461	582,097	6,411,341	20,080	6,431,421	156,177,324	4,738,168
14,737	303,587	3,400,514	-51,718	3,348,796	86,788,355	2,491,428
304,710	3,168,220	22,420,686	22,966	22,443,652	611,042,295	1,594,860
2,193	360,159	3,570,958	13,312	3,584,270	104,978,099	-
9,028	263,513	5,351,928	-34,573	5,317,355	168,073,465	2,149,961
24,259	872,770	8,952,669	-283,290	8,669,379	245,608,903	1,284,647
9,968	362,730	4,923,204	-57,869	4,865,336	123,592,379	397,135
8,994	522,929	5,435,419	-74,690	5,360,731	136,873,537	3,966,756
19,262	574,645	7,499,177	-4,366	7,494,811	173,297,130	4,318,787
25,927	659,458	5,848,945	-382,163	5,466,782	177,376,542	3,715,497
214	-	10,220,121	-4,748	10,215,373	・	・
8,721	-	9,319,628	-3,749	9,315,879	・	・
-	-	1,501,816	-2,970	1,498,846	・	・
8	-	9,793,752	1,092,493	10,886,245	・	・
34,282	1,650	39,048,828	-187,029	38,861,799	・	・
24,953	-	18,061,979	-659	18,061,320	・	・
6,205,164	87,525,678	637,342,082	-10,019,149	627,322,939	19,040,791,229	231,577,225
68,178	1,650	87,946,124	893,338	88,839,462	・	・
6,273,342	87,527,328	725,288,206	-9,125,811	716,162,401	19,040,791,229	231,577,225

第16-2表 都道府県、業種別保険料（税）賦課状況

	退職者						保険料（税） 軽減額	災害等による 減免額
	算定額							
	合計	所得割	資産割	均等割	平等割			
	千円	千円	千円	千円	千円	千円	千円	
北海道	2,163,627	1,176,970	28,259	581,927	376,471	220,883	21	
青森県	618,183	305,705	25,909	186,612	99,957	68,267	206	
岩手県	620,892	319,269	25,274	186,821	89,528	65,156	8,637	
宮城県	766,017	400,984	40,687	226,229	98,117	72,656	38,434	
秋田県	527,240	277,288	6,877	178,224	64,851	54,992	2	
山形県	699,291	368,320	48,319	197,689	84,963	59,331	190	
福島県	1,101,769	588,027	48,310	329,873	135,559	107,308	112,233	
茨城県	1,309,974	728,193	99,528	336,651	145,602	82,200	8,568	
栃木県	1,059,340	569,815	79,847	298,840	110,838	69,451	695	
群馬県	958,436	496,094	51,873	310,711	99,758	73,961	－	
埼玉県	2,987,247	2,005,518	－	981,729	－	127,228	289	
千葉県	2,595,826	1,751,172	6,539	783,864	54,251	117,201	1,963	
東京都	5,047,381	3,530,262	1,503	1,499,756	15,860	224,097	248	
神奈川県	3,259,113	1,979,624	27,058	996,996	255,435	170,935	101	
新潟県	1,026,668	554,846	4,264	368,579	98,979	92,657	410	
富山県	612,130	333,460	－	199,296	79,374	46,102	47	
石川県	603,319	289,646	24,773	211,090	77,810	55,404	－	
福井県	470,516	248,395	44,157	129,125	48,839	28,726	－	
山梨県	374,930	194,429	23,685	108,004	48,812	27,192	40	
長野県	1,258,708	711,514	70,068	333,073	144,053	90,232	4	
岐阜県	1,010,447	495,220	101,989	291,650	121,588	64,518	2	
静岡県	2,263,727	1,123,521	199,431	701,160	239,615	139,374	10	
愛知県	3,275,077	1,792,321	224,324	983,155	275,277	179,313	99	
三重県	882,641	466,900	45,651	266,497	103,593	58,735	－	
滋賀県	802,172	471,722	7,706	237,113	85,631	36,296	2	
京都府	1,114,784	603,655	12,363	353,832	144,934	97,266	－	
大阪府	4,127,611	2,451,035	4,403	1,003,313	668,860	360,174	396	
兵庫県	2,520,716	1,418,132	50,176	733,374	319,034	192,711	－	
奈良県	552,473	298,372	14,580	168,391	71,130	45,795	6	
和歌山県	508,065	245,752	43,497	152,212	66,604	47,210	－	
鳥取県	320,015	141,728	34,427	103,373	40,487	34,359	－	
島根県	413,140	219,859	5,143	128,017	60,121	34,827	1	
岡山県	1,018,462	561,493	4,796	328,180	123,993	92,256	－	
広島県	1,508,825	852,855	23,934	471,478	160,558	113,313	7	
山口県	805,391	449,301	7,961	232,734	115,395	70,168	－	
徳島県	394,864	208,594	35,996	107,285	42,989	35,386	－	
香川県	507,440	233,881	48,824	154,396	70,339	44,927	－	
愛媛県	758,519	400,303	38,489	219,530	100,197	81,670	7	
高知県	406,344	209,111	27,267	112,225	57,741	40,193	16	
福岡県	2,114,497	1,207,443	12,193	588,453	306,408	218,652	103	
佐賀県	332,506	187,426	－	95,721	49,359	28,986	－	
長崎県	588,005	305,929	12,323	186,987	82,766	57,867	－	
熊本県	781,035	410,761	17,017	256,150	97,107	83,073	365	
大分県	586,275	319,800	3,365	187,305	75,805	65,960	301	
宮崎県	549,641	279,446	24,135	165,687	80,373	64,949	15	
鹿児島県	680,571	333,129	39,043	206,073	102,326	82,625	－	
沖縄県	454,041	276,513	29,387	97,092	51,049	33,361	7	
医師	・	・	・	・	・	・	・	
歯科医師	・	・	・	・	・	・	・	
薬剤師	・	・	・	・	・	・	・	
一般業種	・	・	・	・	・	・	・	
建設関係	・	・	・	・	・	・	・	
全国土木	・	・	・	・	・	・	・	
市町村	57,337,891	32,793,733	1,725,350	16,976,472	5,842,336	4,257,943	173,425	
組合	・	・	・	・	・	・	・	
合計	57,337,891	32,793,733	1,725,350	16,976,472	5,842,336	4,257,943	173,425	

(後期高齢者支援金分) (続き)

そ の 他 の 減 免 額	医 賦課限度額 を超える額	療 保険料 (税) 調 定 額 (賦課期日)	分 賦課期日以降 増 減 額	保険料 (税) 調 定 額 (年 度 末)	課 税 対 象 額	
					所 得 割	資 産 割
千円	千円	千円	千円	千円	千円	千円
7,797	78,754	1,856,172	-159,882	1,696,290	46,946,044	336,231
797	20,801	528,112	6,813	534,925	12,472,275	282,308
2,175	19,576	525,348	-22,741	502,607	13,851,356	411,383
858	40,103	613,966	-26,039	587,927	13,825,761	680,450
1,874	15,748	454,624	-16,309	438,315	10,876,141	85,142
-	31,636	608,134	-58	608,076	14,579,047	707,810
3,760	56,627	821,841	-10,562	811,277	21,314,983	925,577
112	66,810	1,152,284	-51,516	1,100,768	38,589,107	1,185,733
343	63,550	925,301	-39,493	885,808	27,969,295	1,309,365
41	34,829	849,605	-53,438	796,167	26,002,294	680,350
1,161	288,841	2,569,728	-143,286	2,426,444	100,838,863	-
2,354	177,008	2,297,300	-275,986	2,021,315	87,936,870	100,220
106,181	813,365	3,903,490	-137,490	3,766,000	183,794,175	144,160
7,383	439,843	2,640,851	168,254	2,809,107	67,057,019	801,046
1,703	35,070	896,828	40,844	937,672	23,819,330	108,803
3	21,773	544,205	-30,083	514,123	16,874,767	-
84	30,617	517,214	-27,320	489,895	10,420,408	375,248
10	36,406	405,374	-1,983	403,391	13,732,458	893,898
62	15,036	332,600	-2,851	329,749	9,833,336	315,413
72	48,915	1,119,485	-46,596	1,072,889	31,595,863	1,180,774
2,280	61,438	882,209	-22,217	859,992	24,735,558	1,406,703
1,258	135,375	1,987,710	-112,581	1,875,129	48,790,265	2,619,017
30,095	313,820	2,751,750	44,190	2,795,940	71,986,919	3,627,009
54	37,488	786,364	-55,760	730,604	26,508,489	655,808
232	34,221	731,421	-53,719	677,702	21,302,745	136,600
20,444	78,835	918,239	26,577	944,816	24,527,106	154,267
124,984	424,058	3,217,999	-219,377	2,998,623	94,307,139	41,895
44,745	164,108	2,119,152	-219,760	1,899,392	59,038,208	1,233,363
214	31,556	474,902	-26,689	448,213	15,425,567	239,732
232	13,360	447,263	-22,938	424,325	11,690,680	436,907
138	12,238	273,280	-11,609	261,671	6,183,337	489,064
204	19,641	358,467	-16,264	342,203	9,659,275	122,909
1,010	46,113	879,083	-37,195	841,888	22,320,268	70,608
2,042	111,833	1,281,630	-89,057	1,192,571	22,574,447	606,669
263	32,976	701,984	-34,416	667,568	18,531,667	99,809
161	25,040	334,277	-18,745	315,532	8,645,906	677,189
-	15,997	446,516	-14,323	432,193	13,589,942	971,429
625	40,639	635,578	-31,447	604,131	15,307,090	492,451
754	17,609	347,772	-12,090	335,682	8,743,600	295,572
15,795	133,398	1,746,549	-105,424	1,641,125	47,135,434	173,136
7	10,032	293,481	-1,557	291,924	8,225,613	-
165	13,418	516,555	-28,859	487,696	16,575,318	219,769
813	31,291	665,493	-64,940	600,553	18,254,451	160,775
326	27,321	492,367	-43,195	449,171	12,532,487	57,957
275	26,524	457,878	-12,563	445,315	11,388,988	468,757
1,007	29,391	567,548	-20,337	547,211	12,997,254	485,978
974	39,963	379,736	-19,065	360,671	12,916,921	374,517
.
.
.
.
.
385,867	4,262,991	48,257,665	-2,053,082	46,204,586	1,436,224,066	26,841,801
.
385,867	4,262,991	48,257,665	-2,053,082	46,204,586	1,436,224,066	26,841,801

第16-3表 都道府県、業種別保険料（税）賦課状況

	一般被保					保	
	算定額				保険料（税） 軽減額		災害等による 減免額
	保 険 料 （ 税 ）	算 定 額	均 等 割	平 等 割			
	合 計	所 得 割	資 産 割	均 等 割	平 等 割		
	千円	千円	千円	千円	千円	千円	千円
北海道	16,045,953	8,749,519	187,110	4,247,555	2,861,769	1,893,859	812
青森県	4,785,592	2,209,448	155,246	1,719,138	701,760	616,961	2,636
岩手県	3,624,730	1,722,182	112,936	1,068,439	721,173	462,215	60,386
宮城県	7,006,160	3,634,423	228,662	2,056,802	1,086,273	760,908	376,822
秋田県	3,161,384	1,552,623	29,191	1,042,285	537,285	416,529	258
山形県	3,687,085	1,742,366	192,777	1,300,475	451,467	369,006	1,090
福島県	6,134,712	3,086,079	167,405	1,882,260	998,968	712,096	673,195
茨城県	8,868,739	4,308,261	265,953	3,501,642	792,883	834,526	63,003
栃木県	6,532,807	3,385,471	258,806	1,854,366	1,034,164	584,384	3,201
群馬県	5,629,342	2,722,298	166,206	1,951,624	789,214	564,565	320
埼玉県	17,352,277	10,042,399	－	7,309,878	－	1,141,140	2,990
千葉県	18,107,403	9,834,304	25,033	7,640,330	607,736	1,363,913	26,605
東京都	44,096,023	25,306,528	23,417	18,596,410	169,668	3,135,233	3,084
神奈川県	30,935,392	18,817,492	74,999	9,529,210	2,513,691	1,938,889	1,346
新潟県	6,196,990	3,244,304	－	2,945,468	7,218	604,575	2,322
富山県	2,335,787	1,170,813	－	735,035	429,939	236,922	242
石川県	3,332,027	1,709,537	43,208	1,126,419	452,863	337,096	8
福井県	1,866,598	873,362	103,314	570,865	319,057	180,152	22
山梨県	2,761,287	1,325,960	118,383	845,926	471,018	273,348	145
長野県	5,400,286	2,841,877	191,177	1,419,725	947,507	527,561	456
岐阜県	6,102,039	2,882,815	443,958	1,930,608	844,658	476,427	48
静岡県	12,942,481	6,669,435	445,690	4,747,021	1,080,335	1,014,322	373
愛知県	20,965,627	10,948,404	667,918	7,150,924	2,198,381	1,641,882	1,222
三重県	4,926,642	2,454,621	145,641	1,532,235	794,145	470,010	476
滋賀県	3,255,864	1,695,718	25,296	1,057,106	477,744	305,693	87
京都府	7,152,852	3,892,143	52,671	2,194,158	1,013,880	865,652	207
大阪府	28,261,627	15,323,499	40,992	8,809,046	4,088,090	3,551,397	4,588
兵庫県	16,018,862	8,426,521	204,932	5,064,196	2,323,213	1,875,846	387
奈良県	3,678,313	1,697,233	59,584	1,460,247	461,249	467,465	575
和歌山県	3,222,633	1,404,895	202,841	1,077,299	537,598	416,446	122
鳥取県	1,521,937	639,480	115,782	510,336	256,339	205,155	114
島根県	1,866,886	973,335	21,590	598,019	273,942	199,470	76
岡山県	4,208,371	2,070,528	14,665	1,410,359	712,819	518,690	100
広島県	7,755,386	4,377,936	85,147	2,405,420	886,883	701,686	195
山口県	3,745,079	2,021,181	25,671	1,089,513	608,714	420,861	85
徳島県	1,887,082	840,021	186,563	582,600	277,898	267,141	21
香川県	2,116,289	912,390	143,463	708,842	351,594	269,205	－
愛媛県	3,359,929	1,570,695	152,940	1,061,539	574,755	498,520	131
高知県	2,206,571	1,047,003	92,691	671,127	395,750	306,343	214
福岡県	14,048,052	7,551,413	24,138	4,577,957	1,894,544	1,825,047	1,815
佐賀県	2,412,075	1,269,547	－	783,016	359,512	277,458	38
長崎県	4,208,707	2,030,864	49,342	1,411,870	716,631	562,045	173
熊本県	5,571,106	2,807,183	53,106	2,270,618	440,199	672,030	3,663
大分県	3,003,332	1,488,951	8,863	1,000,737	504,781	420,488	904
宮崎県	3,943,270	1,949,452	102,724	1,301,217	589,877	519,390	640
鹿児島県	4,316,549	1,937,023	157,434	1,414,304	807,788	662,068	－
沖縄県	3,613,586	1,576,490	123,401	1,245,464	668,231	617,100	123
医師	5,656,811	・	・	・	・	－	10,795
歯科医師	4,032,149	・	・	・	・	－	13,287
薬剤師	745,714	・	・	・	・	－	－
一般業種	4,761,496	・	・	・	・	－	235
建設関係	17,843,231	・	・	・	・	－	67,854
全国土木	9,825,214	・	・	・	・	－	5,657
市町村	374,171,721	198,738,022	5,990,866	129,409,630	40,033,203	36,981,715	1,235,320
組合	42,864,615	・	・	・	・	－	97,828
合計	417,036,336	198,738,022	5,990,866	129,409,630	40,033,203	36,981,715	1,333,148

(介護納付金分)

その他の減免額	除 賦課限度額 を超える額	者 保険料(税) 調定額 (賦課期日)	分 賦課期日以降 増減額	保険料(税) 調定額 (年度末)	課税対象額	
					所得割	資産割
千円	千円	千円	千円	千円	千円	千円
120,675	1,716,028	12,314,579	-312,773	12,001,806	435,079,030	3,142,959
8,679	284,253	3,873,063	-77,849	3,795,214	109,670,720	2,005,452
9,871	188,268	2,903,990	-193,504	2,710,486	87,896,949	1,774,743
11,573	979,213	4,877,644	-204,366	4,673,278	97,664,199	3,368,732
27,062	199,962	2,517,573	-60,391	2,457,182	67,979,884	513,258
418	213,134	3,103,437	-198,184	2,905,253	85,700,852	3,050,263
10,138	429,203	4,310,080	-58,118	4,251,960	140,515,451	3,796,135
990	552,532	7,417,688	-104,483	7,313,206	292,899,951	4,926,540
3,013	640,661	5,301,548	96,642	5,398,190	192,709,448	6,340,663
1,045	342,490	4,720,922	190,477	4,911,399	176,287,916	3,119,095
1,652	1,836,198	14,370,297	-385,963	13,984,334	742,987,336	-
28,509	1,429,612	15,258,764	-996,816	14,261,947	649,137,901	489,341
675,819	6,188,976	34,092,911	-543,277	33,549,634	1,761,231,560	1,019,435
87,139	5,986,886	22,921,132	21,142	22,942,275	511,255,643	1,867,442
8,637	385,201	5,196,255	-96,844	5,099,413	152,908,533	361,502
64	167,046	1,931,513	-45,587	1,885,925	64,508,780	-
950	488,749	2,505,224	-24,431	2,480,793	50,077,340	836,120
82	127,301	1,559,041	15,494	1,574,535	56,877,158	2,646,665
430	178,810	2,308,554	-29,700	2,278,854	77,141,577	1,911,748
503	415,965	4,455,801	165,685	4,621,486	152,343,866	3,640,247
8,689	509,152	5,107,723	-143,439	4,964,284	146,524,173	6,496,434
8,897	1,446,170	10,472,719	-349,247	10,123,472	297,114,333	8,645,838
197,928	2,884,787	16,239,808	-285,208	15,954,600	423,463,409	14,362,794
1,835	392,083	4,062,238	-158,500	3,903,737	135,033,216	2,370,940
5,378	248,622	2,696,084	-95,907	2,600,177	90,767,600	450,189
132,649	933,358	5,220,986	4,570	5,225,556	149,885,901	721,203
676,298	3,986,705	20,042,639	-70,899	19,971,739	624,914,443	500,501
248,141	1,252,544	12,641,944	-1,301,959	11,339,985	317,383,447	4,946,255
5,524	350,903	2,853,846	-74,820	2,779,026	87,082,247	1,169,216
1,684	207,724	2,596,657	-84,683	2,511,974	72,612,322	2,469,618
968	79,842	1,235,858	-24,897	1,210,961	32,467,882	1,624,813
1,386	128,316	1,537,638	-77,051	1,460,587	41,074,154	354,677
3,633	269,761	3,416,187	-42,533	3,373,654	101,522,843	214,063
18,522	1,125,072	5,909,911	-318,086	5,591,824	99,801,063	1,828,287
2,327	325,480	2,996,326	-63,673	2,932,653	79,513,434	328,818
1,475	209,505	1,408,940	-28,184	1,380,756	39,043,133	2,516,693
179	135,957	1,710,948	81,783	1,792,731	57,372,720	2,997,238
3,404	217,870	2,640,004	6,866	2,646,870	78,295,065	2,237,373
982	168,997	1,730,035	-64,125	1,665,910	47,636,845	1,282,382
170,032	1,868,066	10,183,092	-202,587	9,980,505	299,511,703	636,665
190	192,025	1,942,364	-18,981	1,923,383	58,634,051	-
6,987	253,947	3,385,555	-57,392	3,328,163	94,784,911	1,102,527
10,396	410,025	4,474,992	-209,468	4,265,524	141,878,753	661,078
4,095	230,435	2,347,410	-82,472	2,264,938	63,103,542	206,750
2,957	356,728	3,063,555	-65,868	2,997,687	79,769,633	1,749,434
7,240	267,361	3,379,880	-54,058	3,325,822	93,509,576	2,315,405
10,850	257,583	2,727,930	-100,449	2,627,481	96,887,951	2,463,163
102	-	5,645,914	7,303	5,653,217	・	・
40	-	4,018,822	13,931	4,032,753	・	・
-	-	745,714	1,031	746,745	・	・
-	-	4,761,261	271,864	5,033,125	・	・
37,067	18,000	17,720,310	3,522	17,723,832	・	・
6,401	-	9,813,156	141	9,813,297	・	・
2,529,895	41,459,506	291,965,285	-6,724,113	285,241,169	9,754,462,444	109,462,694
43,610	18,000	42,705,177	297,792	43,002,969	・	・
2,573,505	41,477,506	334,670,462	-6,426,321	328,244,138	9,754,462,444	109,462,694

第 17 - 1 表 保険料（税）賦課方式別、保険者数・地域数・

均			一	賦	課	
算定基礎			保険者数	課税対象額		
				所得割	資産割	
計	所得割	計	1,710	千円 20,239,784,384	千円 336,364,048	
		旧ただし書き方式	1,696	19,996,248,160	316,828,788	
		本文方式	2	143,345,493	228,060	
		市町村民税の所得割額	6	20,353,320	14,914,891	
		市町村民税額	6	79,837,411	4,392,309	
		その他	－	－	－	
		4 方 式	所得割	計	1,156	6,655,144,738
旧ただし書き方式	1,151			6,636,933,305	316,723,152	
本文方式	1			4,640,533	228,060	
市町村民税の所得割額	3			10,700,800	14,914,891	
市町村民税額	1			2,870,100	4,392,309	
その他	－			－	－	
資産割	固定資産税額		44	143,497,363	6,792,316	
	固定資産税額のうち土地家屋分		1,111	6,510,861,278	329,466,096	
	その他		－	－	－	
3 方 式	所得割		計	496	9,510,319,315	105,636
		旧ただし書き方式	489	9,347,202,144	105,636	
		本文方式	1	138,704,960	－	
		市町村民税の所得割額	3	9,652,520	－	
		市町村民税額	3	14,759,691	－	
		その他	－	－	－	
2 方 式	所得割	計	58	4,074,320,331	－	
		旧ただし書き方式	56	4,012,112,711	－	
		本文方式	－	－	－	
		市町村民税の所得割額	－	－	－	
		市町村民税額	2	62,207,620	－	
		その他	－	－	－	

課税対象額（市町村・医療給付費分）

[illegible]

第 17-2 表 保険料（税）賦課方式別、保険者数・地域数・

均			一	賦	課	
算定基礎			保 険 者 数	課 税 対 象 額		
				所 得 割		資 産 割
計	所 得 割	計	1,711	千円	千円	
		旧ただし書き方式	1,697	20,262,116,469	257,866,121	
		本文方式	2	20,022,844,561	238,558,921	
		市町村民税の所得割額	6	139,081,177	－	
		市町村民税額	6	20,353,320	14,914,891	
		その他	6	79,837,411	4,392,309	
			－	－	－	
4 方 式	所 得 割	計	1,011	4,922,319,497	256,361,617	
		旧ただし書き方式	1,007	4,908,748,597	237,054,417	
		本文方式	－	－	－	
		市町村民税の所得割額	3	10,700,800	14,914,891	
		市町村民税額	1	2,870,100	4,392,309	
		その他	－	－	－	
	資 産 割	固定資産税額	41	128,805,875	6,017,224	
	固定資産税額のうち土地家屋分	969	4,792,040,063	250,267,685		
	その他	－	－	－		
3 方 式	所 得 割	計	498	8,755,357,720	614,934	
		旧ただし書き方式	490	8,591,864,332	614,934	
		本文方式	2	139,081,177	－	
		市町村民税の所得割額	3	9,652,520	－	
		市町村民税額	3	14,759,691	－	
		その他	－	－	－	
		2 方 式	所 得 割	計	202	6,584,439,252
旧ただし書き方式	200			6,522,231,632	889,570	
本文方式	－			－	－	
市町村民税の所得割額	－			－	－	
市町村民税額	2			62,207,620	－	
その他	－			－	－	

課税対象額（市町村・後期高齢者支援金分）

不 均 一		賦 課	
保 険 者 数	地 域 数	課 税 対 象 額	
		所 得 割	資 産 割
		千円	千円
6	32	214,898,826	552,905
—	32	214,898,826	552,905
—	—	—	—
—	—	—	—
—	—	—	—
—	—	—	—
—	—	—	—
—	19	16,454,454	540,867
—	19	16,454,454	540,867
—	—	—	—
—	—	—	—
—	—	—	—
—	—	—	—
—	4	3,401,311	105,589
—	15	13,053,143	435,278
—	—	—	—
—	12	197,480,157	12,038
—	12	197,480,157	12,038
—	—	—	—
—	—	—	—
—	—	—	—
—	—	—	—
—	1	964,215	—
—	1	964,215	—
—	—	—	—
—	—	—	—
—	—	—	—
—	—	—	—

第 17-3 表 保険料（税）賦課方式別、保険者数・地域数・

均			一	賦	課	
算定基礎			保険者数	課税対象額		
				所得割	資産割	
計	所得割	計	1,710	千円 9,639,812,188	千円 109,189,322	
		旧ただし書き方式	1,697	9,543,973,125	101,105,160	
		本文方式	1	49,921,708	－	
		市町村民税の所得割額	6	9,237,210	6,178,041	
		市町村民税額	6	36,680,145	1,906,121	
		その他	－	－	－	
		4 方 式	所得割	計	964	2,321,350,382
旧ただし書き方式	960			2,314,808,141	99,771,956	
本文方式	－			－	－	
市町村民税の所得割額	3			5,143,747	6,178,041	
市町村民税額	1			1,398,494	1,906,121	
その他	－			－	－	
資産割	固定資産税額		38	63,249,766	2,594,199	
	固定資産税額のうち土地家屋分		927	2,261,866,906	105,261,919	
	その他		－	－	－	
3 方 式	所得割		計	423	3,325,971,649	244,543
		旧ただし書き方式	416	3,265,431,994	244,543	
		本文方式	1	49,921,708	－	
		市町村民税の所得割額	3	4,093,463	－	
		市町村民税額	3	6,524,484	－	
		その他	－	－	－	
2 方 式	所得割	計	323	3,992,490,157	1,088,661	
		旧ただし書き方式	321	3,963,732,990	1,088,661	
		本文方式	－	－	－	
		市町村民税の所得割額	－	－	－	
		市町村民税額	2	28,757,167	－	
		その他	－	－	－	

課税対象額（市町村・介護納付金分）

不 均 一 賦 課			
保 険 者 数	地 域 数	課 税 対 象 額	
		所 得 割	資 産 割
		千円	千円
7	36	114,650,256	273,372
—	36	114,650,256	273,372
—	—	—	—
—	—	—	—
—	—	—	—
—	—	—	—
—	—	—	—
—	18	9,660,323	269,893
—	18	9,660,323	269,893
—	—	—	—
—	—	—	—
—	—	—	—
—	—	—	—
—	4	2,045,294	59,079
—	14	7,615,029	210,814
—	—	—	—
—	9	40,108,172	3,479
—	9	40,108,172	3,479
—	—	—	—
—	—	—	—
—	—	—	—
—	—	—	—
—	9	64,881,761	—
—	9	64,881,761	—
—	—	—	—
—	—	—	—
—	—	—	—
—	—	—	—

第18－1表 保険料（税）賦課方式別、保険者の規模別、保険料・保険税別、

算 定 基 礎			均 一 賦 課			
			総 数		5 千 人 未 満	
			保 険 料	保 険 税	保 険 料	保 険 税
計	所 得 割	計	230	1,480	34	605
		旧ただし書き方式	218	1,478	34	605
		本文方式	1	1	－	－
		市町村民税の所得割額	5	1	－	－
		市町村民税額	6	－	－	－
		その他	－	－	－	－
4 方 式	所 得 割	計	70	1,086	26	513
		旧ただし書き方式	67	1,084	26	513
		本文方式	－	1	－	－
		市町村民税の所得割額	2	1	－	－
		市町村民税額	1	－	－	－
		その他	－	－	－	－
	資 産 割	固定資産税額	4	40	2	25
		固定資産税額のうち土地家屋分	66	1,045	24	487
		その他	－	－	－	－
3 方 式	所 得 割	計	132	364	8	88
		旧ただし書き方式	125	364	8	88
		本文方式	1	－	－	－
		市町村民税の所得割額	3	－	－	－
		市町村民税額	3	－	－	－
		その他	－	－	－	－
2 方 式	所 得 割	計	28	30	－	4
		旧ただし書き方式	26	30	－	4
		本文方式	－	－	－	－
		市町村民税の所得割額	－	－	－	－
		市町村民税額	2	－	－	－
		その他	－	－	－	－

保険者数及び地域数（市町村・医療給付費分）

（ 保 険 者 数 ）									
5千人以上1万人未満		1万人以上5万人未満		5万人以上10万人未満		10万人以上20万人未満		20 万 人 以 上	
保 険 料	保 険 税	保 険 料	保 険 税	保 険 料	保 険 税	保 険 料	保 険 税	保 険 料	保 険 税
13	331	93	487	44	41	29	14	17	2
13	331	92	486	42	40	26	14	11	2
-	-	-	1	-	-	-	-	1	-
-	-	1	-	1	1	1	-	2	-
-	-	-	-	1	-	2	-	3	-
-	-	-	-	-	-	-	-	-	-
10	248	26	308	4	17	3	-	1	-
10	248	26	307	3	16	2	-	-	-
-	-	-	1	-	-	-	-	-	-
-	-	-	-	1	1	-	-	1	-
-	-	-	-	-	-	1	-	-	-
-	-	-	-	-	-	-	-	-	-
2	7	-	8	-	-	-	-	-	-
8	241	26	300	4	17	3	-	1	-
-	-	-	-	-	-	-	-	-	-
3	81	64	163	29	20	16	11	12	1
3	81	63	163	28	20	14	11	9	1
-	-	-	-	-	-	-	-	1	-
-	-	1	-	-	-	1	-	1	-
-	-	-	-	1	-	1	-	1	-
-	-	-	-	-	-	-	-	-	-
-	2	3	16	11	4	10	3	4	1
-	2	3	16	11	4	10	3	2	1
-	-	-	-	-	-	-	-	-	-
-	-	-	-	-	-	-	-	-	-
-	-	-	-	-	-	-	-	2	-
-	-	-	-	-	-	-	-	-	-

第18－1表 保険料（税）賦課方式別、保険者の規模別、保険料・保険税別、

算 定 基 礎			不 均 一 賦 課 保険者数	不 均 一 賦 課			
				総 数		5 千 人 未 満	
				保 険 料	保 険 税	保 険 料	保 険 税
計	所 得 割	計	7	6	30	3	25
		旧ただし書き方式	—	6	30	3	25
		本文方式	—	—	—	—	—
		市町村民税の所得割額	—	—	—	—	—
		市町村民税額	—	—	—	—	—
		その他	—	—	—	—	—
4 方 式	所 得 割	計	—	—	29	—	24
		旧ただし書き方式	—	—	29	—	24
		本文方式	—	—	—	—	—
		市町村民税の所得割額	—	—	—	—	—
		市町村民税額	—	—	—	—	—
		その他	—	—	—	—	—
	資 産 割	固定資産税額	—	—	4	—	4
		固定資産税額のうち土地家屋分	—	—	25	—	20
		その他	—	—	—	—	—
3 方 式	所 得 割	計	—	6	1	3	1
		旧ただし書き方式	—	6	1	3	1
		本文方式	—	—	—	—	—
		市町村民税の所得割額	—	—	—	—	—
		市町村民税額	—	—	—	—	—
		その他	—	—	—	—	—
2 方 式	所 得 割	計	—	—	—	—	—
		旧ただし書き方式	—	—	—	—	—
		本文方式	—	—	—	—	—
		市町村民税の所得割額	—	—	—	—	—
		市町村民税額	—	—	—	—	—
		その他	—	—	—	—	—

保険者数及び地域数（市町村・医療給付費分）（続き）

[illegible]

第18－2表 保険料（税）賦課方式別、保険者の規模別、保険料・保険税別、

算 定 基 礎			均 一 賦 課			
			総 数		5 千 人 未 満	
			保 険 料	保 険 税	保 険 料	保 険 税
計	所 得 割	計	230	1,481	34	605
		旧ただし書き方式	218	1,479	34	604
		本文方式	1	1	－	1
		市町村民税の所得割額	5	1	－	－
		市町村民税額	6	－	－	－
		その他	－	－	－	－
4 方 式	所 得 割	計	65	946	25	478
		旧ただし書き方式	62	945	25	478
		本文方式	－	－	－	－
		市町村民税の所得割額	2	1	－	－
		市町村民税額	1	－	－	－
		その他	－	－	－	－
	資 産 割	固定資産税額	4	37	2	24
		固定資産税額のうち土地家屋分	61	908	23	453
3 方 式	所 得 割	計	126	372	7	102
		旧ただし書き方式	119	371	7	101
		本文方式	1	1	－	1
		市町村民税の所得割額	3	－	－	－
		市町村民税額	3	－	－	－
		その他	－	－	－	－
2 方 式	所 得 割	計	39	163	2	25
		旧ただし書き方式	37	163	2	25
		本文方式	－	－	－	－
		市町村民税の所得割額	－	－	－	－
		市町村民税額	2	－	－	－
		その他	－	－	－	－

保険者数及び地域数（市町村・後期高齢者支援金分）

（ 保 險 者 数 ）									
5千人以上1万人未満		1万人以上5万人未満		5万人以上10万人未満		10万人以上20万人未満		20 万 人 以 上	
保 險 料	保 險 税	保 險 料	保 險 税	保 險 料	保 險 税	保 險 料	保 險 税	保 險 料	保 險 税
13	331	93	488	44	41	29	14	17	2
13	331	92	488	42	40	26	14	11	2
-	-	-	-	-	-	-	-	1	-
-	-	1	-	1	1	1	-	2	-
-	-	-	-	1	-	2	-	3	-
-	-	-	-	-	-	-	-	-	-
10	218	24	242	2	8	3	-	1	-
10	218	24	242	1	7	2	-	-	-
-	-	-	-	-	-	-	-	-	-
-	-	-	-	1	1	-	-	1	-
-	-	-	-	-	-	1	-	-	-
-	-	-	-	-	-	-	-	-	-
2	6	-	7	-	-	-	-	-	-
8	212	24	235	2	8	3	-	1	-
-	-	-	-	-	-	-	-	-	-
3	88	62	152	29	19	13	10	12	1
3	88	61	152	28	19	11	10	9	1
-	-	-	-	-	-	-	-	1	-
-	-	1	-	-	-	1	-	1	-
-	-	-	-	1	-	1	-	1	-
-	-	-	-	-	-	-	-	-	-
-	25	7	94	13	14	13	4	4	1
-	25	7	94	13	14	13	4	2	1
-	-	-	-	-	-	-	-	-	-
-	-	-	-	-	-	-	-	-	-
-	-	-	-	-	-	-	-	2	-
-	-	-	-	-	-	-	-	-	-

第18－2表 保険料（税）賦課方式別、保険者の規模別、保険料・保険税別、

算 定 基 礎			不 均 一 賦 課 保険者数	不 均 一 賦 課			
				総 数		5 千 人 未 満	
				保 険 料	保 険 税	保 険 料	保 険 税
計	所 得 割	計	6	6	26	3	23
		旧ただし書き方式	—	6	26	3	23
		本文方式	—	—	—	—	—
		市町村民税の所得割額	—	—	—	—	—
		市町村民税額	—	—	—	—	—
		その他	—	—	—	—	—
4 方 式	所 得 割	計	—	—	19	—	18
		旧ただし書き方式	—	—	19	—	18
		本文方式	—	—	—	—	—
		市町村民税の所得割額	—	—	—	—	—
		市町村民税額	—	—	—	—	—
		その他	—	—	—	—	—
	資 産 割	固定資産税額	—	—	4	—	4
		固定資産税額のうち土地家屋分	—	—	15	—	14
		その他	—	—	—	—	—
3 方 式	所 得 割	計	—	6	6	3	4
		旧ただし書き方式	—	6	6	3	4
		本文方式	—	—	—	—	—
		市町村民税の所得割額	—	—	—	—	—
		市町村民税額	—	—	—	—	—
		その他	—	—	—	—	—
2 方 式	所 得 割	計	—	—	1	—	1
		旧ただし書き方式	—	—	1	—	1
		本文方式	—	—	—	—	—
		市町村民税の所得割額	—	—	—	—	—
		市町村民税額	—	—	—	—	—
		その他	—	—	—	—	—

保険者数及び地域数（市町村・後期高齢者支援金分）（続き）

[illegible]

第18－3表 保険料（税）賦課方式別、保険者の規模別、保険料・保険税別、

算 定 基 礎			均 一 賦 課			
			総 数		5 千 人 未 満	
			保 険 料	保 険 税	保 険 料	保 険 税
計	所 得 割	計	230	1,480	59	1,055
		旧ただし書き方式	218	1,479	58	1,055
		本文方式	1	－	－	－
		市町村民税の所得割額	5	1	1	－
		市町村民税額	6	－	－	－
		その他	－	－	－	－
4 方 式	所 得 割	計	65	899	37	731
		旧ただし書き方式	62	898	37	731
		本文方式	－	－	－	－
		市町村民税の所得割額	2	1	－	－
		市町村民税額	1	－	－	－
		その他	－	－	－	－
	資 産 割	固定資産税額	3	35	3	31
		固定資産税額のうち土地家屋分	62	865	34	700
		その他	－	－	－	－
3 方 式	所 得 割	計	108	315	17	202
		旧ただし書き方式	101	315	16	202
		本文方式	1	－	－	－
		市町村民税の所得割額	3	－	1	－
		市町村民税額	3	－	－	－
		その他	－	－	－	－
2 方 式	所 得 割	計	57	266	5	122
		旧ただし書き方式	55	266	5	122
		本文方式	－	－	－	－
		市町村民税の所得割額	－	－	－	－
		市町村民税額	2	－	－	－
		その他	－	－	－	－

保険者数及び地域数（市町村・介護納付金分）

（ 保 険 者 数 ）									
5千人以上1万人未満		1万人以上5万人未満		5万人以上10万人未満		10万人以上20万人未満		20 万 人 以 上	
保 険 料	保 険 税	保 険 料	保 険 税	保 険 料	保 険 税	保 険 料	保 険 税	保 険 料	保 険 税
39	251	102	168	21	5	6	1	3	－
39	251	97	167	19	5	4	1	1	－
－	－	－	－	－	－	1	－	－	－
－	－	2	1	1	－	1	－	－	－
－	－	3	－	1	－	－	－	2	－
－	－	－	－	－	－	－	－	－	－
11	119	15	49	2	－	－	－	－	－
11	119	13	48	1	－	－	－	－	－
－	－	－	－	－	－	－	－	－	－
－	－	1	1	1	－	－	－	－	－
－	－	1	－	－	－	－	－	－	－
－	－	－	－	－	－	－	－	－	－
－	3	－	1	－	－	－	－	－	－
11	117	15	48	2	－	－	－	－	－
－	－	－	－	－	－	－	－	－	－
24	63	55	47	5	3	6	－	1	－
24	63	52	47	4	3	4	－	1	－
－	－	－	－	－	－	1	－	－	－
－	－	1	－	－	－	1	－	－	－
－	－	2	－	1	－	－	－	－	－
－	－	－	－	－	－	－	－	－	－
4	69	32	72	14	2	－	1	2	－
4	69	32	72	14	2	－	1	－	－
－	－	－	－	－	－	－	－	－	－
－	－	－	－	－	－	－	－	－	－
－	－	－	－	－	－	－	－	2	－
－	－	－	－	－	－	－	－	－	－

第18－3表 保険料（税）賦課方式別、保険者の規模別、保険料・保険税別、

算 定 基 礎			不 均 一 賦 課 保険者数	不 均 一 賦 課			
				総 数		5 千 人 未 満	
				保 険 料	保 険 税	保 険 料	保 険 税
計	所 得 割	計	7	6	30	4	28
		旧ただし書き方式	—	6	30	4	28
		本文方式	—	—	—	—	—
		市町村民税の所得割額	—	—	—	—	—
		市町村民税額	—	—	—	—	—
		その他	—	—	—	—	—
4 方 式	所 得 割	計	—	—	18	—	18
		旧ただし書き方式	—	—	18	—	18
		本文方式	—	—	—	—	—
		市町村民税の所得割額	—	—	—	—	—
		市町村民税額	—	—	—	—	—
		その他	—	—	—	—	—
	資 産 割	固定資産税額	—	—	4	—	4
		固定資産税額のうち土地家屋分	—	—	14	—	14
		その他	—	—	—	—	—
3 方 式	所 得 割	計	—	2	7	1	6
		旧ただし書き方式	—	2	7	1	6
		本文方式	—	—	—	—	—
		市町村民税の所得割額	—	—	—	—	—
		市町村民税額	—	—	—	—	—
		その他	—	—	—	—	—
2 方 式	所 得 割	計	—	4	5	3	4
		旧ただし書き方式	—	4	5	3	4
		本文方式	—	—	—	—	—
		市町村民税の所得割額	—	—	—	—	—
		市町村民税額	—	—	—	—	—
		その他	—	—	—	—	—

保険者数及び地域数（市町村・介護納付金分）（続き）

[illegible]

集 計 表

国民健康保険事業状況報告書（事業年報） A表集計表
（平成 24 年度）

【全国（市町村）計】

○一般状況

		本年度末現在	(再掲) 未就学児	(再掲) 前期高齢者	(再掲) 70歳以上一般	(再掲) 70歳以上現役並み所得者
保 険 者 数		1,717				
世 帯 数		20,253,004				
被 保 険 者 数	総 数	34,658,230	1,203,574	11,598,247	5,264,803	425,558
	退 職 被 保 険 者 等	1,928,953	2,023			
	一 般 被 保 険 者	32,729,277	1,201,551	11,598,247	5,264,803	425,558

		年度平均	(再掲) 未就学児	(再掲) 前期高齢者	(再掲) 70歳以上一般	(再掲) 70歳以上現役並み所得者
世 帯 数		20,435,101				
被 保 険 者 数	総 数	35,149,258	1,149,128	11,433,321	5,243,792	418,291
	退 職 被 保 険 者 等	2,068,856	1,974			
	一 般 被 保 険 者	33,080,402	1,147,154	11,433,321	5,243,792	418,291

	本年度末現在	年度平均
介 護 保 険 第 2 号 被 保 険 者 数	12,634,667	13,056,203

	年度平均
標 準 負 担 額 の 減 額 状 況	710,848

被保険者 増減内訳	本年度中増	転入	社保離脱	生保廃止	出生	後期高齢者 離脱	その他	計
		1,208,531	4,012,656	93,908	161,937	1,470	512,901	5,991,403
	本年度中減	転出	社保加入	生保開始	死亡	後期高齢者 加入	その他	計
		1,107,895	3,306,453	205,172	206,552	1,139,971	567,678	6,533,721

本年度末現在 事務職員数	専任	兼任	計
	13,900	6,749	20,649

その他の保険給付 実施保険者数	出産育児給付を実施	葬祭給付を実施	傷病手当金	出産手当金	その他の任意給付
	1,717	1,716	-	-	225

一部負担割合 保険者数	法定割合	その他	計	保険料・税別 保険者数	保険料	保険税
	1,675	42	1,717		232	1,485

（注）市町村の年度平均は、3月～2月ベースである。

国民健康保険事業状況報告書（事業年報） A表集計表
（平成 24 年度）

【全国（国保組合）計】

○一般状況

		本年度末現在	(再掲) 未就学児	(再掲) 前期高齢者	(再掲) 70歳以上一般	(再掲) 70歳以上現役並み所得者
保 険 者 数		164				
世 帯 数		1,443,155				
被 保 険 者 数	総 数	3,020,211	204,448	312,668	83,567	34,495
	退 職 被 保 険 者 等	・	・			
	一 般 被 保 険 者	3,020,211	204,448	312,668	83,567	34,495

		年度平均	(再掲) 未就学児	(再掲) 前期高齢者	(再掲) 70歳以上一般	(再掲) 70歳以上現役並み所得者
世 帯 数		1,460,586				
被 保 険 者 数	総 数	3,053,142	194,554	305,009	83,762	33,790
	退 職 被 保 険 者 等	・	・			
	一 般 被 保 険 者	3,053,142	194,554	305,009	83,762	33,790

	本年度末現在	年度平均
介 護 保 険 第 2 号 被 保 険 者 数	1,242,712	1,259,408

	年度平均
標 準 負 担 額 の 減 額 状 況	10,711

被保険者 増減内訳	本年度中増	転入	社保離脱	生保廃止	出生	後期高齢者 離脱	その他	計
		9,943	72,349	203	26,777	429	205,363	315,064
	本年度中減	転出	社保加入	生保開始	死亡	後期高齢者 加入	その他	計
		9,947	100,767	675	6,909	19,770	272,598	410,666

本年度末現在 事務職員数	専任	兼任	計
	1,623	69	1,692

その他の保険給付 実施保険者数	出産育児給付を実施	葬祭給付を実施	傷病手当金	出産手当金	その他の任意給付
	164	164	112	34	44

一部負担割合 保険者数	法定割合	その他	計	保険料・税別 保険者数	保険料	保険税
	164	-	164		164	-

（注）市町村の年度平均は、3月～2月ベースである。

国民健康保険事業状況報告書（事業年報） A表集計表
（平成 24 年度）

【全国（市町村・国保組合）計】

○一般状況

		本年度末現在	(再掲) 未就学児	(再掲) 前期高齢者	(再掲) 70歳以上一般	(再掲) 70歳以上現役並み所得者
保 険 者 数		1,881				
世 帯 数		21,696,159				
被 保 険 者 数	総 数	37,678,441	1,408,022	11,910,915	5,348,370	460,053
	退職被保険者等	1,928,953	2,023			
	一般被保険者	35,749,488	1,405,999	11,910,915	5,348,370	460,053

		年度平均	(再掲) 未就学児	(再掲) 前期高齢者	(再掲) 70歳以上一般	(再掲) 70歳以上現役並み所得者
世 帯 数		21,895,687				
被 保 険 者 数	総 数	38,202,400	1,343,682	11,738,330	5,327,554	452,081
	退職被保険者等	2,068,856	1,974			
	一般被保険者	36,133,544	1,341,708	11,738,330	5,327,554	452,081

	本年度末現在	年度平均
介護保険第2号被保険者数	13,877,379	14,315,611

	年度平均
標準負担額の減額状況	721,559

被保険者 増減内訳	本年度中増	転入	社保離脱	生保廃止	出生	後期高齢者 離脱	その他	計
		1,218,474	4,085,005	94,111	188,714	1,899	718,264	6,306,467
	本年度中減	転出	社保加入	生保開始	死亡	後期高齢者 加入	その他	計
		1,117,842	3,407,220	205,847	213,461	1,159,741	840,276	6,944,387

本年度末現在 事務職員数	専任	兼任	計
	15,523	6,818	22,341

その他の保険給付 実施保険者数	出産育児給付を実施	葬祭給付を実施	傷病手当金	出産手当金	その他の任意給付
	1,881	1,880	112	34	269

一部負担割合 保険者数	法定割合	その他	計	保険料・税別 保険者数	保険料	保険税
	1,839	42	1,881		396	1,485

（注）市町村の年度平均は、3月～2月ベースである。

国民健康保険事業状況報告書（事業年報） B表集計表

（平成 24 年度）

【全国（市町村）計】

○経理状況

1. 収支状況及び資産・負債等の状況

〔1〕 収入状況及び支出状況

収 入					支 出				
科 目		収 入 額	（再掲）介護分	（再掲）後期高齢者 支援金等分	科 目		支 出 額	（再掲）介護分	（再掲）後期高齢者 支援金等分
		千円	千円	千円			千円	千円	千円
保 険 料 （税）	一 般 被 保 険 者 分	医 療 給 付 費 分	2,002,751,385		総 務 費	療 養 給 付 費	183,451,473		
	後 期 高 齢 者 支 援 金 分	591,886,189		591,886,189		療 養 費	7,445,938,934		
	介 護 納 付 金 分	225,883,575	225,883,575			小 計	120,295,834		
	一 般 被 保 険 者 分 計	2,820,521,150	225,883,575	591,886,189		高 額 療 養 費	7,566,234,768		
	職 員 等 分	医 療 給 付 費 分	153,374,004			高 額 介 護 合 算 療 養 費	898,662,058		
	後 期 高 齢 者 支 援 金 分	45,572,866		45,572,866		移 送 費	378,498		
	介 護 納 付 金 分	43,954,592	43,954,592			出 産 育 児 諸 費	30,378		
	退 職 被 保 険 者 等 分 計	242,901,462	43,954,592	45,572,866		葬 祭 諸 費	66,367,770		
	計	3,063,422,612	269,838,168	637,459,055		育 児 諸 費	8,624,969		
						そ の 他	1,378		
国 庫 支 出 金	事 務 費 負 担 金	-	-	-	保 険 給 付 費	計	2,573,777		
	療 養 給 付 費 等 負 担 金	2,397,239,402	236,809,013	520,385,818		療 養 給 付 費 療 養 費	8,542,873,596		
	高 額 医 療 費 共 同 事 業 負 担 金	74,159,816				高 額 療 養 費	564,431,683		
	特 定 健 康 診 査 等 負 担 金	15,851,215				高 額 介 護 合 算 療 養 費	81,595,694		
	普 通 調 整 交 付 金	568,050,871	66,657,134	146,437,838		移 送 費	30,378		
	特 別 調 整 交 付 金	174,455,622		-		小 計	3,560		
	出 産 育 児 一 時 金 補 助 金	4,502,053		-		審 査 支 払 手 数 料	646,062,046		
	特 別 対 策 費 補 助 金	-	-	-		計	25,969,356		
	計	3,234,258,979	303,466,147	666,823,656		後 期 高 齢 者 支 援 金	9,214,904,999		
						事 務 費 拠 出 金	1,744,039,555		
都 道 府 県 支 出 金	療 養 給 付 費 等 交 付 金	775,478,550		108,146,907	支 援 金 等 分	計	130,923		
	前 期 高 齢 者 交 付 金	3,218,871,408				前 期 高 齢 者 納 付 金	1,744,170,479		1,744,170,479
	高 額 医 療 費 共 同 事 業 負 担 金	74,121,615				事 務 費 拠 出 金	1,724,638		
	特 定 健 康 診 査 等 負 担 金	15,588,268				計	127,362		
	第一号都道府県調整交付金	512,166,068	51,549,391			医 療 費 拠 出 金	1,852,000		
	第二号都道府県調整交付金	145,401,605				事 務 費 拠 出 金	190,076		
	広 域 化 等 支 援 基 金 支 出 金	439,181				計	80,267		
	そ の 他	8,893,691	-	-		護 納 付 金	270,343		
	連 合 会 支 出 金	47,662				高 額 医 療 費 共 同 事 業 拠 出 金	740,691,103	740,691,103	
	共 同 事 業 交 付 金	高 額 医 療 費 共 同 事 業 交 付 金	297,292,000			保 険 財 政 共 同 安 定 化 事 業 拠 出 金	295,747,475		
繰 入 金	保 険 財 政 共 同 安 定 化 事 業 交 付 金	1,235,811,726			保 険 財 政 共 同 安 定 化 事 業 費	保 険 財 政 共 同 安 定 化 事 業 拠 出 金	1,235,879,347		
	保 険 基 盤 安 定（保険税軽減）	372,548,480	32,057,976			そ の 他	99,023		
	保 険 基 盤 安 定（保険者支援分）	81,955,662	6,403,855			特 定 健 康 診 査 等 事 業 費	76,340,480		
	基 準 超 過 費 用	1,374,096				保 健 事 業 費	24,322,708		
	職 員 給 与 費 等	169,727,434				健 康 管 理 セ ン タ ー 事 業 費	1,101,962		
	出 産 育 児 一 時 金 等	46,214,689				直 診 勘 定 繰 出 金	4,625,974		
	財 政 安 定 化 支 援 事 業	92,982,750				そ の 他 の 支 出	195,351,540	749,809	768,090
	そ の 他	388,180,206							
	直 診 勘 定	94,323							
	そ の 他 の 収 入	41,361,388							
小 計（単年度収入）		13,776,232,393			小 計（単年度支出）		13,718,808,906		
					単年度収支差引額		57,423,487		
					単年度黒字額（898）		120,244,274		
					単年度赤字額（819）		62,820,787		
基 金 等 繰 入 金		57,268,662			基 金 等 積 立 金		56,159,365		
繰 越 金		324,033,467			前 年 度 繰 上 充 用 金		118,976,356		
市 町 村 債（組 合 債）		90,100			公 債 費（組 合 債 費）		1,820,954		
収 入 合 計		14,157,624,622			支 出 合 計		13,895,765,581		
					収 支 状 況	黒 字 額（1,573）	360,201,014		
						うち次年度への繰越金	334,999,353		
						うち基金等積立金	25,201,662		
						赤 字 額（144）	98,341,974		
						収 支 差 引 額	261,859,040		
						基 金 等 保 有 額	299,622,735		
						市 町 村 債（組 合 債）残高	5,025,123		

（注）括弧内は保険者数である。

〔2〕 資産・負債等の状況（年度末現在）

資 産		金 額	負 債 及 び 純 資 産		金 額
科 目		千円	科 目		千円
基 金 等 保 有 額	a	299,622,735	繰上充用金（当年度赤字額）	e	98,341,974
次 年 度 へ の 繰 越 金	b	334,999,353	市 町 村 債（組 合 債）残高	f	5,025,123
貸 付 金 等	c	201,169	そ の 他 の 負 債	g	1,318,330
そ の 他 の 資 産	d	38,017	負 債 合 計（e+f+g）		104,685,427
資 産 合 計（a+b+c+d）		634,861,274	純 資 産（資産合計－負債合計）		530,175,848

国民健康保険事業状況報告書（事業年報）B表集計表（続）
（平成24年度）

【全国（市町村）計】

○経理状況

2. 保険料（税）収納状況（一般被保険者分）

		調定額	収納額	還付未済額（別掲）	不納欠損額	未収額	居所不明者分調定額
		千円	千円	千円	千円	千円	千円
保 険 料 （ 税 ）	現 年 分	2,950,303,234	2,634,192,108	2,714,357	273,711	315,837,416	1,750,679
	滞 納 繰 越 分	1,125,288,815	183,468,718	156,186	167,095,718	774,724,380	1,816,728
	計	4,075,592,050	2,817,660,825	2,870,542	167,369,429	1,090,561,795	3,567,407

3. 保険給付等支払状況

			支 払 義 務 額	支 払 済 額	徴 収 金 等	戻 入 未 済 額	未 払 額
（一）保 険 被 保 険 者 分 費	療 養 給 付 費	計	7,429,888,493	7,445,247,104	15,164,937	217,422	23,749
		現年度分(再掲)	7,429,539,996	7,444,893,807	15,162,355	217,422	25,967
	療 養 費	計	120,793,515	121,022,312	220,871	9,031	1,106
		現年度分(再掲)	120,793,357	121,022,183	220,829	9,031	1,035
	高 額 療 養 費		897,646,510	898,578,296	895,730	11,150	-24,906
	高 額 介 護 合 算 療 養 費		378,230	378,498	94	174	-
	移 送 費		30,378	30,378	-	-	-
	そ の 他 の 保 険 給 付 費		77,439,811	77,558,672	76,234	46,832	4,205
	後 期 高 齢 者 支 援 金		1,744,039,833	1,744,039,558			275
	前 期 高 齢 者 納 付 金		1,724,810	1,724,640			170
老 人 保 健 医 療 費 拠 出 金		190,077	190,076			0	
介 護 納 付 金		740,691,105	740,691,103				

国民健康保険事業状況報告書（事業年報） B表集計表

（平成 24 年度）

【全国（国保組合）計】

○経理状況

1. 収支状況及び資産・負債等の状況

〔1〕 収入状況及び支出状況

収 入					支 出				
科 目		収 入 額	（再掲）介護分	（再掲）後期高齢者 支援金等分	科 目		支 出 額	（再掲）介護分	（再掲）後期高齢者 支援金等分
		千円	千円	千円			千円	千円	千円
保 険 料 （税）	一般被保険者分	医 療 給 付 費 分	342,458,585		総 務 費	一般被保険者分	26,881,349		
		後期高齢者支援金分	88,825,056	88,825,056			療 養 給 付 費	392,917,790	
		介護納付金分	42,996,917	42,996,917			療 養 費	7,907,817	
		一般被保険者分計	474,280,557	88,825,056			小 計	400,825,607	
		医 療 給 付 費 分	・				高 額 療 養 費	35,455,616	
	退職者等被保険者分	後期高齢者支援金分	・	・			高額介護合算療養費	532	
		介護納付金分	・	・			移 送 費	2,030	
		退職被保険者等分計	・	・			出 産 育 児 諸 費	11,168,399	
		計	474,280,557	88,825,056			葬 祭 諸 費	513,275	
		事 務 費 負 担 金	2,653,609	59,053			育 児 諸 費	33,001	
国 庫 支 出 金	療養給付費等負担金	療養給付費等負担金	314,992,587	29,239,646	保 険 給 付 費	退職者等被保険者分	そ の 他	14,351,980	
		高額医療費共同事業負担金	2,214,889				計	462,350,441	
		特定健康診査等負担金	851,297				療養給付費療養費	・	
		普通調整交付金	・	・			高額療養費	・	
		特別調整交付金	・	・			高額介護合算療養費	・	
		出産育児一時金補助金	2,667,630				移送費	・	
		特別対策費補助金	・	・			小 計	・	
		計	323,380,012	64,711,925			審査支払手数料	2,506,554	
		療養給付費等交付金	・	・			計	464,856,995	
		前期高齢者交付金	7,072,687		支 援 金 等	前期高齢者等 納付金等	後期高齢者支援金	154,570,054	
都道府県支出金	高額医療費共同事業負担金	高額医療費共同事業負担金	・	・			事務費拠出金	12,183	
		特定健康診査等負担金	202,154				計	154,582,238	154,582,238
		第一号都道府県調整交付金	・	・			前期高齢者納付金	59,373,707	
		第二号都道府県調整交付金	・	・			事務費拠出金	11,862	
		広域化等支援基金支出金	・	・			計	59,385,569	
連 合 会 支 出 金	その他	その他	5,847,237	・			医療費拠出金	17,255	
		共同事業交付金	・	・			事務費拠出金	6,570	
		高額医療費共同事業交付金	12,941,274				計	23,826	
		保険財政共同安定化事業交付金	・	・	保 険 給 付 費	共同事業金 拠出金	介護納付金	70,550,837	70,550,837
		保険基盤安定（保険税軽減分）	・	・			高額医療費共同事業拠出金	12,963,821	
繰 入 金	（市町村補助）	保険基盤安定（保険者支援分）	・	・			保険財政共同安定化事業拠出金	・	
		基準超過費用	・	・			そ の 他	142,156	
		職員給与費等	・	・			特定健康診査等事業費	4,256,987	
		出産育児一時金等	・	・			保健事業費	14,769,632	
		財政安定化支援事業	・	・			健康管理センター事業費	163,815	
そ の 他 の 収 入	その他	その他	・	・			直 診 勘 定 繰 出 金	464,043	
		直 診 勘 定	・	・			そ の 他 の 支 出	24,964,877	114,850 27,974
		小 計 （ 単 年 度 収 入 ）	828,452,376				小 計 （ 単 年 度 支 出 ）	834,006,144	
							単 年 度 収 支 差 引 額	-5,553,768	
							単 年 度 黒 字 額 （ 57 ）	8,953,601	
基 金 等 繰 入 金	繰越金	繰越金	96,520,989				単 年 度 赤 字 額 （ 107 ）	14,507,369	
		市町村債（組合債）	・	・	基 金 等 積 立 金	前年度繰上充用金	公 債 費 （ 組 合 債 費 ）	・	
		収入合計	932,809,343				支 出 合 計	836,054,798	
							収 黒 字 額 （ 164 ）	96,754,545	
							うち次年度への繰越金	90,313,667	
							うち基金等積立金	6,440,878	
繰 入 金	（市町村補助）	繰越金	96,520,989				赤 字 額 （ - ）	・	
		市町村債（組合債）	・	・			収 支 差 引 額	96,754,545	
		収入合計	932,809,343				基 金 等 保 有 額	237,993,916	
							市町村債（組合債）残高	・	

（注）括弧内は保険者数である。

〔2〕 資産・負債等の状況（年度末現在）

資 産		負 債 及 び 純 資 産	
科 目	金 額	科 目	金 額
	千円		千円
基 金 等 保 有 額 a	237,993,916	繰上充用金（当年度赤字額） e	・
次 年 度 へ の 繰 越 金 b	90,313,667	市 町 村 債 （ 組 合 債 ） 残 高 f	・
貸 付 金 等 c	103,023	そ の 他 の 負 債 g	47,056,508
そ の 他 の 資 産 d	28,361,979	負 債 合 計 (e+f+g)	47,056,508
資 産 合 計 (a+b+c+d)	356,772,585	純 資 産 (資 産 合 計 - 負 債 合 計)	309,716,077

国民健康保険事業状況報告書（事業年報）B表集計表（続）
（平成24年度）

【全国（国保組合）計】

○経理状況

2. 保険料（税）収納状況（一般被保険者分）

		調定額	収納額	還付未済額（別掲）	不納欠損額	未収額	居所不明者分調定額
		千円	千円	千円	千円	千円	千円
保 険 料 （ 税 ）	現 年 分	474,330,309	474,044,360	11,742	5,233	280,716	3,430
	滞 納 繰 越 分	520,999	224,455	－	74,596	221,947	－
	計	474,851,309	474,268,815	11,742	79,830	502,664	3,430

3. 保険給付等支払状況

			支 払 義 務 額	支 払 済 額	徴 収 金 等	戻 入 未 済 額	未 払 額
（一）保 険 被 保 険 者 分 費	療 養 給 付 費	計	391,822,436	392,917,357	1,066,117	28,814	11
		現年度分(再掲)	391,822,436	392,917,357	1,066,117	28,814	11
	療 養 費	計	7,893,503	7,907,866	14,197	166	0
		現年度分(再掲)	7,893,489	7,907,852	14,197	166	0
	高 額 療 養 費		35,370,374	35,454,139	79,811	3,954	-
	高 額 介 護 合 算 療 養 費		532	532	-	-	-
	移 送 費		2,030	2,030	-	-	-
	そ の 他 の 保 険 給 付 費		26,029,183	26,065,846	57,936	4,214	25,487
	後 期 高 齢 者 支 援 金		154,570,111	154,570,054			57
	前 期 高 齢 者 納 付 金		59,373,707	59,373,707			-
老 人 保 健 医 療 費 拠 出 金		17,255	17,255			-	
介 護 納 付 金		70,550,837	70,550,837			-	

国民健康保険事業状況報告書（事業年報） B表集計表

（平成24年度）

【全国（市町村・国保組合）計】

○経理状況

1. 収支状況及び資産・負債等の状況

〔1〕 収入状況及び支出状況

収 入				支 出				
科 目		収 入 額	（再掲）介護分	科 目		支 出 額	（再掲）介護分	
		千円	千円			千円	千円	
保 険 料 （ 税 ）	一般被 険者分	医 療 給 付 費 分	2,345,209,970		総 務 費			
		後 期 高 齢 者 支 援 金 分	680,711,245					
		介 護 納 付 金 分	268,880,492	268,880,492				
		一 般 被 保 険 者 分 計	3,294,801,707	268,880,492				
		医 療 給 付 費 分	153,374,004					
	退職被 険者等分	後 期 高 齢 者 支 援 金 分	45,572,866					
		介 護 納 付 金 分	43,954,592	43,954,592				
		退 職 被 保 険 者 等 分 計	242,901,462	43,954,592				
		計	3,537,703,169	312,835,085				
国 庫 支 出 金	事 務 費 負 担 金	2,653,609	59,053	-	保 険 給 付 費			
	療 養 給 付 費 等 負 担 金	2,712,231,989	266,048,659	585,097,743				
	高 額 医 療 費 共 同 事 業 負 担 金	76,374,705						
	特 定 健 康 診 査 等 負 担 金	16,702,512						
	普 通 調 整 交 付 金	568,050,871	66,657,134	146,437,838				
	特 別 調 整 交 付 金	174,455,622		-				
	出 産 育 児 一 時 金 補 助 金	7,169,682						
	特 別 対 策 費 補 助 金	-	-	-				
	計	3,557,638,991	332,764,846	731,535,581				
療 養 給 付 費 等 交 付 金	775,478,550		108,146,907	支 払 金 等				
前 期 高 齢 者 交 付 金	3,225,944,095							
都道府県 支出金	高 額 医 療 費 共 同 事 業 負 担 金	74,121,615						
	特 定 健 康 診 査 等 負 担 金	15,790,422						
	第一号都道府県調整交付金	512,166,068	51,549,391					
	第二号都道府県調整交付金	145,401,605						
	広域化等支援基金支出金	439,181						
そ の 他	14,740,928	-	-					
連 合 会 支 出 金	47,662				支 払 金 等			
共 同 事 業 金	高 額 医 療 費 共 同 事 業 交 付 金	310,233,274						
	保険財政共同安定化事業交付金	1,235,811,726						
繰 入 金	（市町村補助） 一般会 計	保険基盤安定（保険税軽減分）	372,548,480	32,057,976		共 同 事 業 金 拠 出 金		
		保険基盤安定（保険者支援分）	81,955,662	6,403,855				
		基 準 超 過 費 用	1,374,096					
		職 員 給 与 費 等	169,727,434					
		出 産 育 児 一 時 金 等	46,214,689					
		財 政 安 定 化 支 援 事 業	92,982,750					
		そ の 他	388,180,206					
		直 診 勘 定	94,323					
そ の 他 の 収 入	46,089,843			保 事 業 費				
小 計 （ 単 年 度 収 入 ）	14,604,684,769							

（注）括弧内は保険者数である。

〔2〕 資産・負債等の状況（年度末現在）

資 産		負 債 及 び 純 資 産	
科 目	金 額	科 目	金 額
	千円		千円
基 金 等 保 有 額 a	537,616,650	繰上充用金（当年度赤字額） e	98,341,974
次 年 度 へ の 繰 越 金 b	425,313,021	市 町 村 債 （ 組 合 債 ） 残 高 f	5,025,123
貸 付 金 等 c	304,192	そ の 他 の 負 債 g	48,374,838
そ の 他 の 資 産 d	28,399,996	負 債 合 計 (e+f+g)	151,741,935
資 産 合 計 (a+b+c+d)	991,633,859	純 資 産 (資 産 合 計 - 負 債 合 計)	839,891,924

国民健康保険事業状況報告書（事業年報）B表集計表（続）
（平成24年度）

【全国（市町村・国保組合）計】

○経理状況

2. 保険料（税）収納状況（一般被保険者分）

		調定額	収納額	還付未済額（別掲）	不納欠損額	未収額	居所不明者分調定額
		千円	千円	千円	千円	千円	千円
保 険 料 （ 税 ）	現 年 分	3,424,633,544	3,108,236,467	2,726,098	278,945	316,118,132	1,754,110
	滞 納 繰 越 分	1,125,809,815	183,693,173	156,186	167,170,315	774,946,327	1,816,728
	計	4,550,443,358	3,291,929,640	2,882,284	167,449,259	1,091,064,459	3,570,837

3. 保険給付等支払状況

			支 払 義 務 額	支 払 済 額	徴 収 金 等	戻 入 未 済 額	未 払 額
			千円	千円	千円	千円	千円
（一）保 険 被 保 険 者 分 費	療 養 給 付 費	計	7,821,710,929	7,838,164,461	16,231,055	246,237	23,760
		現年度分(再掲)	7,821,362,433	7,837,811,164	16,228,472	246,237	25,978
	療 養 費	計	128,687,018	128,930,177	235,068	9,197	1,106
		現年度分(再掲)	128,686,846	128,930,035	235,026	9,197	1,035
	高 額 療 養 費		933,016,884	934,032,435	975,541	15,103	-24,906
	高 額 介 護 合 算 療 養 費		378,762	379,031	94	174	-
	移 送 費		32,408	32,408	-	-	-
	そ の 他 の 保 険 給 付 費		103,468,994	103,624,518	134,170	51,046	29,692
	後 期 高 齢 者 支 援 金		1,898,609,944	1,898,609,612			332
	前 期 高 齢 者 納 付 金		61,098,517	61,098,347			170
老 人 保 健 医 療 費 拠 出 金		207,332	207,332			0	
介 護 納 付 金		811,241,941	811,241,940				

国民健康保険事業状況報告書（事業年報）C表集計表（1）
（平成24年度）

【全国（市町村）計】

○保険給付状況

1. 医療給付の状況

（1）全体（療養の給付等 3月～2月ベース）

		件数	費用額	保険者負担分	一部負担金	他法負担分
		件	千円	千円	千円	千円
療養の給付等		486,289,864	10,137,679,253	7,429,583,681	2,247,802,720	460,292,852
食事療養・生活療養（再掲）		6,953,891	211,250,172	142,877,986	63,822,130	4,550,057
療養費等	食事療養・生活療養	62,537		234,761	-234,613	-147
	診療費	485,896	4,704,090	5,171,291	-524,540	57,339
	補装具	355,435	11,221,427	8,284,806	2,424,665	511,956
	柔道整復師	14,812,514	126,993,111	92,772,783	29,208,349	5,011,978
	アンマ・マッサージ	333,788	9,987,053	7,354,897	1,896,761	735,395
	ハリ・キユウ	722,333	9,014,465	6,648,874	1,843,547	522,045
	その他	31,234	318,131	245,406	5,030	67,695
	小計	16,741,200	162,238,277	120,478,058	34,853,811	6,906,408
移送費		462	30,623	30,378	225	20
計		503,094,063	10,299,948,153	7,550,326,877	2,282,422,143	467,199,132

（2）前期高齢者分再掲（療養の給付等 3月～2月ベース）

		件数	費用額	保険者負担分	一部負担金	他法負担分
		件	千円	千円	千円	千円
療養の給付等		260,479,350	5,575,661,097	4,196,525,555	1,151,644,705	227,490,836
食事療養・生活療養（再掲）		3,584,381	96,222,593	64,061,000	30,368,986	1,792,608
療養費等	食事療養・生活療養	33,837		130,989	-130,989	-
	療養費	7,717,649	83,795,232	63,812,124	14,908,028	5,075,080
	移送費	158	5,083	4,997	86	-
計		268,230,994	5,659,461,412	4,260,473,665	1,166,421,831	232,565,917

（3）70歳以上一般分再掲（療養の給付等 3月～2月ベース）

		件数	費用額	保険者負担分	一部負担金	他法負担分
		件	千円	千円	千円	千円
療養の給付等		135,021,359	2,926,276,256	2,336,843,855	410,048,471	179,383,929
食事療養・生活療養（再掲）		1,901,881	50,882,526	34,082,709	15,859,060	940,757
療養費等	食事療養・生活療養	24,548		104,988	-104,988	-
	療養費	4,057,864	47,682,287	38,318,430	4,726,608	4,637,249
	移送費	85	1,880	1,870	10	-
計		139,103,856	2,973,960,423	2,375,269,143	414,670,102	184,021,178

（4）70歳以上現役並み所得者分再掲（療養の給付等 3月～2月ベース）

		件数	費用額	保険者負担分	一部負担金	他法負担分
		件	千円	千円	千円	千円
療養の給付等		10,291,084	207,952,502	145,655,358	60,413,419	1,883,726
食事療養・生活療養（再掲）		121,178	2,428,476	1,489,810	892,892	45,775
療養費等	食事療養・生活療養	16		25	-25	-
	療養費	309,539	3,131,293	2,199,110	910,256	21,926
	移送費	23	304	304	-	-
計		10,600,662	211,084,100	147,854,798	61,323,650	1,905,652

（5）未就学児分再掲（療養の給付等 3月～2月ベース）

		件数	費用額	保険者負担分	一部負担金	他法負担分
		件	千円	千円	千円	千円
療養の給付等		19,292,083	224,907,202	180,500,290	15,124,801	29,282,110
食事療養（再掲）		146,333	1,574,912	947,648	368,715	258,550
療養費等	食事療養	423		432	-428	-4
	療養費	45,000	683,458	551,006	85,929	46,523
	移送費	27	722	722	-	-
計		19,337,533	225,591,382	181,052,450	15,210,302	29,328,629

国民健康保険事業状況報告書（事業年報）C表集計表（1）
（平成24年度）

【全国（国保組合）計】

○保険給付状況

1. 医療給付の状況

（1）全体

		件数	費用額	保険者負担分	一部負担金	他法負担分
		件	千円	千円	千円	千円
療養の給付等		34,706,406	546,603,368	391,819,416	139,791,743	14,992,209
食事療養・生活療養（再掲）		297,921	5,505,713	3,400,028	1,962,137	143,548
療養費等	食事療養・生活療養	603		2,534	-2,534	-
	診療費	24,066	315,866	284,755	29,170	1,941
	補装具	23,160	743,753	532,838	202,350	8,566
	柔道整復師	1,355,452	9,287,504	6,572,241	2,631,559	83,704
	アンマ・マッサージ	10,093	290,016	209,138	68,576	12,303
	ハリ・キュウ	38,377	398,479	283,599	109,402	5,477
	その他	2,528	12,918	12,480	341	96
	小計	1,453,676	11,048,536	7,895,050	3,041,398	112,088
移送費		38	2,123	2,030	93	-
計		36,160,723	557,654,028	399,719,031	142,830,699	15,104,297

（2）前期高齢者分再掲

		件数	費用額	保険者負担分	一部負担金	他法負担分
		件	千円	千円	千円	千円
療養の給付等		6,422,774	140,506,117	103,095,994	33,569,506	3,840,618
食事療養・生活療養（再掲）		81,974	1,756,270	1,097,643	629,227	29,400
療養費等	食事療養・生活療養	266		1,086	-1,086	-
	療養費	219,835	2,235,890	1,664,024	483,889	87,976
	移送費	7	147	147	-	-
	計	6,642,882	142,742,154	104,761,250	34,052,310	3,928,594

（3）70歳以上一般分再掲

		件数	費用額	保険者負担分	一部負担金	他法負担分
		件	千円	千円	千円	千円
療養の給付等		2,093,716	47,637,155	38,030,956	6,809,298	2,796,901
食事療養・生活療養（再掲）		28,814	662,533	415,510	234,591	12,433
療養費等	食事療養・生活療養	151		683	-683	-
	療養費	73,913	849,106	683,171	83,431	82,504
	移送費	1	9	9	-	-
	計	2,167,781	48,486,270	38,714,819	6,892,046	2,879,405

（4）70歳以上現役並み所得者分再掲

		件数	費用額	保険者負担分	一部負担金	他法負担分
		件	千円	千円	千円	千円
療養の給付等		734,371	16,777,720	11,747,058	4,908,795	121,867
食事療養・生活療養（再掲）		9,941	188,358	115,618	69,581	3,159
療養費等	食事療養・生活療養	-		-	-	-
	療養費	23,093	233,805	165,449	67,822	534
	移送費	1	7	7	-	-
	計	757,465	17,011,532	11,912,514	4,976,617	122,401

（5）未就学児分再掲

		件数	費用額	保険者負担分	一部負担金	他法負担分
		件	千円	千円	千円	千円
療養の給付等		3,580,129	39,672,476	31,708,771	4,406,804	3,556,900
食事療養（再掲）		23,411	245,847	146,699	63,802	35,346
療養費等	食事療養	8		5	-5	-
	療養費	6,196	111,988	89,788	20,356	1,844
	移送費	6	369	369	-	-
	計	3,586,339	39,784,833	31,798,934	4,427,155	3,558,744

国民健康保険事業状況報告書（事業年報）C表集計表（1）
（平成24年度）

【全国（市町村・国保組合）計】

○保険給付状況

1. 医療給付の状況

（1）全体（市町村療養の給付等 3月～2月ベース）

		件数	費用額	保険者負担分	一部負担金	他法負担分
		件	千円	千円	千円	千円
療養の給付等		520,996,270	10,684,282,621	7,821,403,097	2,387,594,462	475,285,061
食事療養・生活療養（再掲）		7,251,812	216,755,885	146,278,013	65,784,267	4,693,605
療養費等	食事療養・生活療養	63,140		237,295	-237,147	-147
	診療費	509,962	5,019,956	5,456,045	-495,370	59,281
	補装具	378,595	11,965,181	8,817,644	2,627,015	520,522
	柔道整復師	16,167,966	136,280,615	99,345,024	31,839,908	5,095,683
	アンマ・マッサージ	343,881	10,277,070	7,564,035	1,965,336	747,699
	ハリ・キユウ	760,710	9,412,944	6,932,473	1,952,949	527,522
	その他	33,762	331,048	257,887	5,371	67,791
小計		18,194,876	173,286,813	128,373,108	37,895,209	7,018,496
移送費		500	32,746	32,408	318	20
計		539,254,786	10,857,602,180	7,950,045,908	2,425,252,842	482,303,430

（2）前期高齢者分再掲（市町村療養の給付等 3月～2月ベース）

		件数	費用額	保険者負担分	一部負担金	他法負担分
		件	千円	千円	千円	千円
療養の給付等		266,902,124	5,716,167,214	4,299,621,549	1,185,214,211	231,331,454
食事療養・生活療養（再掲）		3,666,355	97,978,863	65,158,643	30,998,213	1,822,008
療養費等	食事療養・生活療養	34,103		132,075	-132,075	-
	療養費	7,937,484	86,031,122	65,476,147	15,391,918	5,163,057
	移送費	165	5,230	5,145	86	-
計		274,873,876	5,802,203,567	4,365,234,916	1,200,474,140	236,494,511

（3）70歳以上一般分再掲（市町村療養の給付等 3月～2月ベース）

		件数	費用額	保険者負担分	一部負担金	他法負担分
		件	千円	千円	千円	千円
療養の給付等		137,115,075	2,973,913,411	2,374,874,811	416,857,770	182,180,830
食事療養・生活療養（再掲）		1,930,695	51,545,059	34,498,219	16,093,651	953,190
療養費等	食事療養・生活療養	24,699		105,671	-105,671	-
	療養費	4,131,777	48,531,393	39,001,601	4,810,038	4,719,754
	移送費	86	1,889	1,878	10	-
計		141,271,637	3,022,446,693	2,413,983,962	421,562,148	186,900,583

（4）70歳以上現役並み所得者分再掲（市町村療養の給付等 3月～2月ベース）

		件数	費用額	保険者負担分	一部負担金	他法負担分
		件	千円	千円	千円	千円
療養の給付等		11,025,455	224,730,222	157,402,416	65,322,214	2,005,593
食事療養・生活療養（再掲）		131,119	2,616,834	1,605,428	962,473	48,933
療養費等	食事療養・生活療養	16		25	-25	-
	療養費	332,632	3,365,098	2,364,560	978,078	22,460
	移送費	24	312	312	-	-
計		11,358,127	228,095,632	159,767,312	66,300,267	2,028,053

（5）未就学児分再掲（市町村療養の給付等 3月～2月ベース）

		件数	費用額	保険者負担分	一部負担金	他法負担分
		件	千円	千円	千円	千円
療養の給付等		22,872,212	264,579,677	212,209,061	19,531,606	32,839,010
食事療養（再掲）		169,744	1,820,759	1,094,347	432,517	293,896
療養費等	食事療養	431		437	-433	-4
	療養費	51,196	795,446	640,794	106,285	48,367
	移送費	33	1,092	1,092	-	-
計		22,923,872	265,376,216	212,851,384	19,637,458	32,887,374

国民健康保険事業状況報告書（事業年報）C表集計表（2）
（平成24年度）

【全国（市町村）計】

2. 高額療養費の状況

		合算分		単独分				他法併用分	合計	現物給付分 （再掲）
		多数該当分	その他	多数該当分	長期疾病分	入院分	その他			
総数	件数	705,088	2,407,888	1,769,532	1,506,999	3,119,783	1,626,678	2,843,285	13,979,253	9,365,392
	高額療養費（千円）	22,711,200	29,901,478	146,186,420	135,125,436	416,769,214	58,389,081	88,552,623	897,635,451	781,046,653
（再掲） 前期 高齢者分	件数	411,493	2,185,558	557,634	573,181	1,881,693	1,281,721	2,332,896	9,224,176	
	高額療養費（千円）	10,146,787	20,916,616	46,379,420	46,696,667	253,770,736	34,526,481	36,124,118	448,560,823	
（再掲） 70歳以上 一般分	件数	191,668	1,935,015	51,186	231,781	1,068,829	1,091,725	2,218,634	6,788,838	
	高額療養費（千円）	1,152,456	12,677,469	990,015	14,166,065	124,360,639	24,084,922	24,064,394	201,495,959	
（再掲） 70歳以上現役 並み所得者分	件数	29,924	96,182	12,940	17,734	69,236	40,813	14,193	281,022	
	高額療養費（千円）	780,923	1,498,004	1,320,809	1,675,181	11,047,009	1,464,836	769,792	18,556,553	
（再掲） 未就学児分	件数	2,498	7,305	4,090	794	30,890	7,581	23,858	77,016	
	高額療養費（千円）	102,193	323,191	262,390	88,662	2,618,479	475,314	4,294,640	8,164,869	
長期高額特定疾病該当者数								98,113 人		

3. 高額介護合算療養費の状況

件数(件)	17,652
給付額(千円)	378,219

4. その他の保険給付の状況

	出産育児給付	葬祭給付	傷病手当金	出産手当金	その他任意給付	計
件数(件)	158,718	191,799	-	-	1,940,171	2,290,688
給付額(千円)	66,200,729	8,619,834	-	-	2,572,482	77,393,045

国民健康保険事業状況報告書（事業年報）C表集計表（2）
（平成24年度）

【全国（国保組合）計】

2. 高額療養費の状況

		合算分		単独分				他法併用分	合計	現物給付分 （再掲）
		多数該当分	その他	多数該当分	長期疾病分	入院分	その他			
総数	件数	15,757	44,090	45,338	54,915	123,560	28,808	66,935	379,403	256,340
	高額療養費（千円）	922,106	1,310,785	4,553,524	5,025,262	18,772,409	1,290,973	3,495,317	35,370,374	28,890,794
（再掲） 前期 高齢者分	件数	6,970	33,411	11,203	17,272	39,514	19,193	48,816	176,379	
	高額療養費（千円）	291,767	573,445	1,115,402	1,448,765	6,344,251	653,045	854,215	11,280,889	
（再掲） 70歳以上 一般分	件数	1,555	23,206	158	5,015	14,010	13,954	46,197	104,095	
	高額療養費（千円）	11,562	185,023	7,820	322,655	1,870,818	390,162	562,034	3,350,074	
（再掲） 70歳以上現役 並み所得者分	件数	1,900	6,740	979	1,929	5,483	2,667	956	20,654	
	高額療養費（千円）	58,386	138,379	119,032	184,705	917,882	108,700	65,939	1,593,023	
（再掲） 未就学児分	件数	129	660	186	35	3,283	259	2,905	7,457	
	高額療養費（千円）	9,720	35,756	17,630	13,731	342,981	18,726	724,035	1,162,579	
長期高額特定疾病該当者数								4,074 人		

3. 高額介護合算療養費の状況

件数(件)	14
給付額(千円)	532

4. その他の保険給付の状況

	出産育児給付	葬祭給付	傷病手当金	出産手当金	その他任意給付	計
件数(件)	26,476	6,125	92,213	1,086	838,375	964,275
給付額(千円)	11,135,744	512,755	5,730,740	259,493	8,364,753	26,003,485

国民健康保険事業状況報告書（事業年報）C表集計表（2）
（平成24年度）

【全国（市町村・国保組合）計】

2. 高額療養費の状況

		合算分		単独分				他法併用分	合計	現物給付分 （再掲）
		多数該当分	その他	多数該当分	長期疾病分	入院分	その他			
総数	件数	720,845	2,451,978	1,814,870	1,561,914	3,243,343	1,655,486	2,910,220	14,358,656	9,621,732
	高額療養費（千円）	23,633,305	31,212,263	150,739,943	140,150,697	435,541,623	59,680,054	92,047,940	933,005,825	809,937,447
（再掲） 前期 高齢者分	件数	418,463	2,218,969	568,837	590,453	1,921,207	1,300,914	2,381,712	9,400,555	
	高額療養費（千円）	10,438,553	21,490,061	47,494,821	48,145,431	260,114,987	35,179,526	36,978,332	459,841,712	
（再掲） 70歳以上 一般分	件数	193,223	1,958,221	51,344	236,796	1,082,839	1,105,679	2,264,831	6,892,933	
	高額療養費（千円）	1,164,019	12,862,492	997,834	14,488,720	126,231,457	24,475,083	24,626,428	204,846,033	
（再掲） 70歳以上現役 並み所得者分	件数	31,824	102,922	13,919	19,663	74,719	43,480	15,149	301,676	
	高額療養費（千円）	839,308	1,636,383	1,439,841	1,859,885	11,964,892	1,573,536	835,731	20,149,576	
（再掲） 未就学児分	件数	2,627	7,965	4,276	829	34,173	7,840	26,763	84,473	
	高額療養費（千円）	111,913	358,948	280,020	102,392	2,961,460	494,040	5,018,675	9,327,448	
長期高額特定疾病該当者数								102,187 人		

3. 高額介護合算療養費の状況

件数(件)	17,666
給付額(千円)	378,751

4. その他の保険給付の状況

	出産育児給付	葬祭給付	傷病手当金	出産手当金	その他任意給付	計
件数(件)	185,194	197,924	92,213	1,086	2,778,546	3,254,963
給付額(千円)	77,336,473	9,132,589	5,730,740	259,493	10,937,235	103,396,530

国民健康保険事業状況報告書（事業年報）C表集計表（3）
（平成24年度）

【全国（市町村）計】

5. 療養の給付等内訳

（1）全体（3月～2月ベース）

		件数	日数	費用額
診療費	入院	7,351,512	119,726,930	3,728,368,317
	入院外	264,458,402	443,734,863	3,627,106,772
	歯科	55,979,341	117,657,539	763,349,484
	小計	327,789,255	681,119,332	8,118,824,573
調剤		158,084,943	(202,811,967 枚)	1,779,235,952
食事療養・生活療養		(6,953,891)	(315,338,585 回)	211,250,172
訪問看護		415,666	2,662,939	28,368,555
合計		486,289,864	683,782,271	10,137,679,253

（2）前期高齢者分再掲（3月～2月ベース）

		件数	日数	費用額
診療費	入院	3,734,608	55,104,763	2,045,106,117
	入院外	143,026,211	247,503,141	2,003,564,115
	歯科	26,990,065	58,350,460	377,674,781
	小計	173,750,884	360,958,364	4,426,345,013
調剤		86,602,690	(109,552,570 枚)	1,043,657,047
食事療養・生活療養		(3,584,381)	(142,881,084 回)	96,222,593
訪問看護		125,776	881,291	9,436,444
合計		260,479,350	361,839,655	5,575,661,097

（3）70歳以上一般分再掲（3月～2月ベース）

		件数	日数	費用額
診療費	入院	1,985,817	29,185,069	1,080,047,398
	入院外	74,386,142	134,441,135	1,041,108,340
	歯科	13,103,000	28,704,092	189,491,215
	小計	89,474,959	192,330,296	2,310,646,954
調剤		45,482,159	(58,763,616 枚)	559,951,822
食事療養・生活療養		(1,901,881)	(74,913,097 回)	50,882,526
訪問看護		64,241	446,624	4,794,954
合計		135,021,359	192,776,920	2,926,276,256

（4）70歳以上現役並み所得者分再掲（3月～2月ベース）

		件数	日数	費用額
診療費	入院	126,735	1,477,171	72,645,000
	入院外	5,567,858	9,140,532	76,867,582
	歯科	1,199,259	2,486,401	15,321,281
	小計	6,893,852	13,104,104	164,833,863
調剤		3,392,565	(4,193,732 枚)	40,346,791
食事療養・生活療養		(121,178)	(3,574,959 回)	2,428,476
訪問看護		4,667	32,101	343,372
合計		10,291,084	13,136,205	207,952,502

（5）未就学児分再掲（3月～2月ベース）

		件数	日数	費用額
診療費	入院	191,716	1,361,360	78,689,236
	入院外	10,789,447	17,606,091	94,812,731
	歯科	1,349,314	2,174,717	13,584,897
	小計	12,330,477	21,142,168	187,086,864
調剤		6,954,322	(10,416,057 枚)	35,747,170
食事療養		(146,333)	(2,455,697 回)	1,574,912
訪問看護		7,284	41,195	498,256
合計		19,292,083	21,183,363	224,907,202

国民健康保険事業状況報告書（事業年報）C表集計表（3）
（平成24年度）

【全国（国保組合）計】

5. 療養の給付等内訳

（1）全体

		件数	日数	費用額
診療費	入院	328,961	3,540,786	163,237,823
	入院外	18,923,515	28,788,466	218,199,264
	歯科	4,507,697	8,804,542	56,790,366
	小計	23,760,173	41,133,794	438,227,453
調剤		10,934,430	(13,766,020 枚)	102,013,492
食事療養・生活療養		(297,921)	(8,279,109 回)	5,505,713
訪問看護		11,803	77,773	856,710
合計		34,706,406	41,211,567	546,603,368

（2）前期高齢者分再掲

		件数	日数	費用額
診療費	入院	86,426	1,063,740	49,951,548
	入院外	3,532,779	5,950,783	52,284,234
	歯科	688,713	1,483,743	9,702,740
	小計	4,307,918	8,498,266	111,938,522
調剤		2,111,983	(2,650,100 枚)	26,576,131
食事療養・生活療養		(81,974)	(2,580,441 回)	1,756,270
訪問看護		2,873	21,333	235,194
合計		6,422,774	8,519,599	140,506,117

（3）70歳以上一般分再掲

		件数	日数	費用額
診療費	入院	30,396	395,125	17,368,394
	入院外	1,156,396	2,077,127	17,381,275
	歯科	201,661	451,187	3,053,054
	小計	1,388,453	2,923,439	37,802,723
調剤		704,255	(905,287 枚)	9,093,521
食事療養・生活療養		(28,814)	(971,395 回)	662,533
訪問看護		1,008	7,318	78,378
合計		2,093,716	2,930,757	47,637,155

（4）70歳以上現役並み所得者分再掲

		件数	日数	費用額
診療費	入院	10,443	115,972	6,107,153
	入院外	399,150	660,601	6,135,229
	歯科	86,351	177,329	1,107,829
	小計	495,944	953,902	13,350,211
調剤		238,080	(296,703 枚)	3,207,236
食事療養・生活療養		(9,941)	(277,089 回)	188,358
訪問看護		347	2,923	31,914
合計		734,371	956,825	16,777,720

（5）未就学児分再掲

		件数	日数	費用額
診療費	入院	30,777	213,554	12,956,461
	入院外	1,987,958	3,269,813	17,346,006
	歯科	252,184	376,847	2,375,002
	小計	2,270,919	3,860,214	32,677,469
調剤		1,307,955	(1,955,727 枚)	6,667,314
食事療養		(23,411)	(381,557 回)	245,847
訪問看護		1,255	6,630	81,845
合計		3,580,129	3,866,844	39,672,476

国民健康保険事業状況報告書（事業年報）C表集計表（3）
（平成24年度）

【全国（市町村・国保組合）計】

5. 療養の給付等内訳

（1）全体（市町村 3月～2月ベース）

		件数	日数	費用額
		件	日	千円
診療費	入院	7,680,473	123,267,716	3,891,606,140
	入院外	283,381,917	472,523,329	3,845,306,036
	歯科	60,487,038	126,462,081	820,139,851
	小計	351,549,428	722,253,126	8,557,052,026
調剤		169,019,373	(216,577,987 枚)	1,881,249,444
食事療養・生活療養		(7,251,812)	(323,617,694 回)	216,755,885
訪問看護		427,469	2,740,712	29,225,266
合計		520,996,270	724,993,838	10,684,282,621

（2）前期高齢者分再掲（市町村 3月～2月ベース）

		件数	日数	費用額
		件	日	千円
診療費	入院	3,821,034	56,168,503	2,095,057,665
	入院外	146,558,990	253,453,924	2,055,848,349
	歯科	27,678,778	59,834,203	387,377,521
	小計	178,058,802	369,456,630	4,538,283,534
調剤		88,714,673	(112,202,670 枚)	1,070,233,178
食事療養・生活療養		(3,666,355)	(145,461,525 回)	97,978,863
訪問看護		128,649	902,624	9,671,638
合計		266,902,124	370,359,254	5,716,167,214

（3）70歳以上一般分再掲（市町村 3月～2月ベース）

		件数	日数	費用額
		件	日	千円
診療費	入院	2,016,213	29,580,194	1,097,415,792
	入院外	75,542,538	136,518,262	1,058,489,616
	歯科	13,304,661	29,155,279	192,544,269
	小計	90,863,412	195,253,735	2,348,449,677
調剤		46,186,414	(59,668,903 枚)	569,045,343
食事療養・生活療養		(1,930,695)	(75,884,492 回)	51,545,059
訪問看護		65,249	453,942	4,873,332
合計		137,115,075	195,707,677	2,973,913,411

（4）70歳以上現役並み所得者分再掲（市町村 3月～2月ベース）

		件数	日数	費用額
		件	日	千円
診療費	入院	137,178	1,593,143	78,752,152
	入院外	5,967,008	9,801,133	83,002,812
	歯科	1,285,610	2,663,730	16,429,110
	小計	7,389,796	14,058,006	178,184,074
調剤		3,630,645	(4,490,435 枚)	43,554,027
食事療養・生活療養		(131,119)	(3,852,048 回)	2,616,834
訪問看護		5,014	35,024	375,287
合計		11,025,455	14,093,030	224,730,222

（5）未就学児分再掲（市町村 3月～2月ベース）

		件数	日数	費用額
		件	日	千円
診療費	入院	222,493	1,574,914	91,645,697
	入院外	12,777,405	20,875,904	112,158,737
	歯科	1,601,498	2,551,564	15,959,898
	小計	14,601,396	25,002,382	219,764,332
調剤		8,262,277	(12,371,784 枚)	42,414,484
食事療養		(169,744)	(2,837,254 回)	1,820,759
訪問看護		8,539	47,825	580,101
合計		22,872,212	25,050,207	264,579,677

国民健康保険退職者医療事業状況報告書（退職者医療事業年報） E 表集計表
退職者医療にかかる一般状況・経理状況
（平成 24 年度）

【全国（市町村）計】

○一般状況

		本年度末現在	
			（再掲）未就学児
世 帯 数	単 独 世 帯	932,649	
	混 合 世 帯	435,637	
退 職 被 保 険 者 等 数	退 職 被 保 険 者	1,436,564	
	被 扶 養 者	492,389	2,023
	計	1,928,953	2,023

		年度平均 （3～2 ペース）	
			（再掲）未就学児
世 帯 数	単 独 世 帯	994,850	
	混 合 世 帯	457,145	
退 職 被 保 険 者 等 数	退 職 被 保 険 者	1,528,000	
	被 扶 養 者	540,856	1,974
	計	2,068,856	1,974

○経理状況

1. 収入状況及び支出状況

収 入			支 出		
科 目		収入額	科 目		支出額
保険料 (税)	医 療 給 付 費 分	153,374,004	医 療 給 付 費	療 養 給 付 費	557,207,845
療 養 給 付 費 交 付 金		533,956,027		療 養 費	7,223,833
繰 越 金		10,897,738		小 計	564,431,678
そ の 他 の 収 入		2,072,183		高 額 療 養 費	81,595,694
合 計		700,299,952		高 額 介 護 合 算 療 養 費	31,109
				移 送 費	3,560
				計	646,062,040
			そ の 他 の 支 出		8,696,772
			前 年 度 繰 上 充 用 金		2,005,370
			合 計		656,764,182

2. 保険料（税）収納状況（退職被保険者等分）

	調定額	収納額	還付未済額(別掲)	不納欠損額	未収額	居所不明者分調定額
現 年 分	244,142,475	234,884,590	64,181	6,066	9,251,820	4,672
滞 納 繰 越 分	39,732,030	7,938,876	4,235	4,572,891	27,220,263	6,693
計	283,874,506	242,823,466	68,416	4,578,957	36,472,083	11,365

3. 医療給付支払状況（退職被保険者等分）

		支払義務額	支払済額	徴収金等	戻入未済額	未払額
		千円	千円	千円	千円	千円
療 給 付 費	計	556,273,883	557,149,404	875,473	1,290	1,242
	現 年 度 分 （ 再 掲 ）	556,250,234	557,125,755	875,473	1,290	1,242
療 養 費	計	7,279,940	7,290,769	10,382	447	-
	現 年 度 分 （ 再 掲 ）	7,279,940	7,290,769	10,382	447	-
高 額 療 養 費		81,538,507	81,586,922	47,867	548	-
高 額 介 護 合 算 療 養 費		178,456	178,456	0	-	-
移 送 費		3,560	3,560	-	-	-

国民健康保険退職者医療事業状況報告書（退職者医療事業年報） F 表集計表（1）
退職者医療にかかる医療給付状況
（平成 24 年度）

【全国（市町村）計】

○保険給付状況

1. 医療給付の状況

（1）全体（3月～2月ベース）

		件数	費用額	保険者負担分	一部負担金	他法負担分
療 養 の 給 付 等		件	千円	千円	千円	千円
療 養 費 等	食 事 療 養（再掲）	469,914	12,334,454	8,073,760	3,963,944	296,750
	食 事 療 養	3,551		10,654	-10,824	170
	診 療 費	36,367	410,410	415,510	-5,682	582
	補 装 具	24,616	750,868	525,096	215,848	9,924
	柔 道 整 復 師	944,169	7,554,372	5,324,928	2,186,160	43,284
	ア ン マ ・ マ ッ サ ー ジ	25,981	810,223	567,184	190,480	52,558
	ハ リ ・ キ ュ ウ	47,240	543,810	380,714	144,281	18,814
	そ の 他	3,123	34,962	25,655	7,243	2,064
	小 計	1,081,496	10,104,645	7,239,087	2,738,331	127,227
	移 送 費	70	3,634	3,560	74	-
計		37,121,326	802,166,681	563,169,368	219,477,912	19,519,402

（2）未就学児分再掲（3月～2月ベース）

		件数	費用額	保険者負担分	一部負担金	他法負担分
療 養 の 給 付 等		件	千円	千円	千円	千円
療 養 費 等	食 事 療 養（再掲）	244	2,900	1,732	556	612
	食 事 療 養	1		1	-1	-
	療 養 費	290	4,036	3,109	777	150
	移 送 費	-	-	-	-	-
計		33,707	419,429	336,860	37,084	45,484

2. 高額療養費の状況

		合算分		単独分				他法併用分	合計	現物給付分 （再掲）
		多数該当分	その他	多数該当分	長期疾病分	入院分	その他			
総数	件数	62,881	45,551	148,170	201,230	222,328	65,674	42,124	787,958	536,964
	高額療養費(千円)	2,741,924	1,941,251	13,303,328	18,684,514	34,658,305	5,143,030	5,022,383	81,494,735	67,139,739
(再掲) 未就学児分	件数	52	37	53	58	130	21	34	385	
	高額療養費(千円)	1,254	1,081	2,527	5,634	14,770	921	4,969	31,157	
長期高額特定疾病該当者数								12,976	人	

3. 高額介護合算療養費の状況

件 数(件)	665
給付額(千円)	30,912

国民健康保険退職者医療事業状況報告書（退職者医療事業年報） F 表集計表（2）
 退職者医療にかかる医療給付状況
 （平成 24 年度）

【全国（市町村）計】

4. 療養の給付等内訳

（1）全体（3月～2月ベース）

		退職被保険者分			被扶養者分		
		件数	日数	費用額	件数	日数	費用額
診療費	入院	392,644	5,604,503	221,263,698	98,295	1,591,448	50,801,639
	入院外	14,605,857	24,238,893	237,287,628	4,990,393	8,122,382	69,719,166
	歯科	3,115,797	6,698,196	43,051,678	1,251,353	2,583,453	16,194,188
	小計	18,114,298	36,541,592	501,603,005	6,340,041	12,297,283	136,714,993
調剤		8,601,327	(10,727,377 枚)	106,388,079	2,946,871	(3,709,716 枚)	32,488,018
食事療養		(374,556)	(14,159,995 回)	9,560,137	(95,358)	(4,165,053 回)	2,774,317
訪問看護		22,444	162,857	1,779,869	11,228	71,472	749,986
合計		26,738,069	36,704,449	619,331,089	9,298,140	12,368,755	172,727,313

（2）未就学児分再掲（3月～2月ベース）

		被扶養者分		
		件数	日数	費用額
診療費	入院	368	2,287	112,038
	入院外	18,804	37,884	208,937
	歯科	2,638	4,540	29,764
	小計	21,810	44,711	350,739
調剤		11,603	(17,602 枚)	61,739
食事療養		(244)	(4,504 回)	2,900
訪問看護		3	5	15
合計		33,416	44,716	415,393

国民健康保険毎月事業状況報告書（事業月報）及び国民健康保険退職者医療毎月事業状況
報告書（退職者医療事業月報）
別添様式（震災対応状況追加報告）集計表
（平成24年度）

	①一部負担金 等免除証明書 の有効件数		②一部負担金等の免除額 (通常分)		③標準負担額の免除額 (再掲)		④一部負担金 等の免除額 (概算請求分)	⑤一部負担金 等の免除額 (保険者不明分)	⑥標準負担額 の免除額 (再掲)
	世帯数 世帯	人数 人	件数 件	免除額 円	件数 件	免除額 円	免除額 円	免除額 円	免除額 円
全国計	145,026	276,446	4,633,006	23,374,503,076	26,081	256,562,509	186,702	1,035,886	8,008
市町村(再掲)	139,267	263,457	4,401,935	22,330,832,947	23,719	244,606,556	186,702	922,325	5,026
岩手県(再掲)	12,664	23,349	286,683	1,539,523,378	622	7,903,837	0	26,421	0
宮城県(再掲)	74,917	140,594	2,938,436	14,089,381,934	18,635	183,170,561	4,161	618,846	976
福島県(再掲)	38,759	74,711	804,268	4,808,932,927	3,842	50,466,024	177,774	247,027	3,746
国保組合(再掲)	5,759	12,989	231,071	1,043,670,129	2,362	11,955,953	0	113,561	2,982

(注) 本表では、東日本大震災により被災した被保険者に対し実施している国の特別の財政支援による一部負担金の免除措置に関して、一部負担金等免除証明書の交付状況と免除の状況を集計している。

なお、平成24年10月以降については、東京電力福島第一原子力発電所事故に伴う国による避難指示等の対象となっている地域の被保険者等(震災発生後、他市町村(特別区を含む)へ転出した被保険者を含む)にかかる一部負担金の免除措置分となっている。

1. 通常の方法により請求が行われたレセプトに係る一部負担金等の免除額等について

①一部負担金等免除証明書の有効件数
月末現在に有効な証明書に係る世帯数及び被保険者数(年度平均)

②一部負担金等の免除額(通常分)
療養の給付に係る一部負担金等の免除件数及び免除額の合計額

③標準負担額の免除額(再掲)
②のうち、標準負担額に係る免除件数及び免除額の合計額

2. 概算請求分及び保険者不明分に係る一部負担金等の免除額について

④一部負担金等の免除額(概算請求分)
診療録等を滅失又は棄損した場合、あるいは地震発生直後の診療で通常の手続きによる請求が困難な場合で、概算による請求を行った療養の給付に係る一部負担金等の免除額の合計額

⑤一部負担金等の免除額(保険者不明分)
被保険者証等を保険医療機関に提示せずを受診した場合で、保険者が特定できない療養の給付に係る一部負担金等の免除額の合計額

⑥標準負担額の免除額(再掲)
⑤のうち、標準負担額に係る免除額の合計額

国民健康保険制度の概要

1 制度の目的

国民健康保険制度は、原則として被用者保険等の適用者以外の国民すべてを被保険者とし、その疾病、負傷、出産又は死亡に関して必要な給付を行い、社会保障及び国民保健の向上に寄与することを目的とする。

2 保険者

保険者は、市町村（特別区を含む。以下同じ。）と国民健康保険組合である。なお、国民健康保険事業の運営に際し、複数の市町村で一部事務組合又は広域連合により実施しているところがある。

(1) 市町村には国民健康保険を行う義務が課せられている。

なお、昭和59年10月から後述する3の(1)のなお書きのとおり、それらの高齢退職者に係る医療について給付と負担の不合理を是正するための退職者医療制度が実施され、その運営は市町村が行うこととされている。

(2) 国民健康保険組合は、同種の事業又は業務に従事する者で組織する団体で、市町村が行う国民健康保険事業の運営に支障を及ぼさないと認められるときに限って、都道府県知事の認可を受けて設立することができる。

3 被保険者

(1) 市町村の場合

市町村の区域内に住所を有する者は、すべて被保険者とする。ただし、次に掲げる者は除く。

(ア) 健康保険、船員保険、国家公務員共済組合、地方公務員等共済組合又は私立学校教職共済組合の被保険者又は組合員等及びその被扶養者

(イ) 健康保険法第3条第2項の規定による被保険者で日雇特例被保険者手帳の交付を受け、その手帳に健康保険印紙を貼り付けるべき余白がなくなるに至るまでの間にある者及びその被扶養者

(ウ) 高齢者の医療の確保に関する法律の規定による被保険者

(エ) 生活保護法による保護を受けている世帯に属する者

(オ) 国民健康保険組合の被保険者

(カ) 日本の国籍を有しない者であって、出入国管理及び難民認定法（以下「入管法」という。）に定める在留資格を有しないもの又は在留資格をもって本邦に滞在する者で1年未満の在留期間を決定されたもの

(キ) 日本の国籍を有しない者であって、入管法に基づき、病院又は診療所に入院し疾病又は傷害について医療を受ける活動を行うもの及び当該入院の前後に当該疾病又は傷害について継続して医療を受ける活動を行うもの並びにこれらの者の日常生活上の世話をする活動を行うもの（(カ)に該当する者を除く。）

(ク) 日本の国籍を有しない者であって、外国人登録法に基づく登録を受けていないもの

(ケ) その他特別の事由がある者で市町村の条例で定めるもの

なお、平成26年度までの間において、市町村が行う国民健康保険の被保険者であって、65歳未満であり、かつ、厚生年金保険若しくは各種共済組合の老齢又は退職を支給事由とする年金又は恩給等を受給できる者であって、加入期間が20年以上である者又は40歳以降の加入期間が10年以上の者については、「退職被保険者」として経過措置が設けられている。以下、退職被保険者及びその被扶養者を「退職被保険者等」といい、それ以外の被保険者を「一般被保険者」という。

(2) 国民健康保険組合の場合

組合員及び組合員の世帯に属する者を被保険者とする。ただし、市町村の適用除外の事由（(1)の(オ)を除く。）に該当する者及び他の組合が行う国民健康保険の被保険者は除かれる。なお、国民健康保険組合については、市町村の適用除外の事由（(1)の(ウ)及び(オ)を除く。）に該当する者は組合員になることはできない。

4 保険給付

(1) 保険給付の種類

保険給付の種類は、保険事故によって異なり、疾病又は負傷に関しては療養の給付、入院時食事療養費、入院時生活療養費、保険外併用療養費、療養費、訪問看護療養費、特別療養費、移送費、高額療養費及び高額介護合算療養費の支給並びに出産に関しては出産育児一時金の支給を、死亡に関しては葬祭費の支給（又は葬祭の給付）を行う。ただし出産育児一時金及び葬祭費の支給については特別の理由があるときは、その全部又は一部を行わないことができる。

これらのほかに、出産手当金、傷病手当金等の給付を行うことができる。

なお、世帯主が災害その他の特別の事情がないのに1年以上保険料（税）を滞納している場合は、保険者は、世帯主にその世帯の被保険者証を返還させ、代わりに被保険者資格証明書（原爆一般疾病医療費の支給等を受けることができる者及び高校生世代以下の者については有効期間6月の被保険者証）を交付する。この場合、被保険者資格証明書に係る者については、療養の給付、保険外併用療養費等の支給は行われず、代わりに特別療養費が支給される。

(2) 療養の給付

ア 種類

(ア) 診察 (イ) 薬剤又は治療材料の支給 (ウ) 処置、手術その他の治療 (エ) 居宅における療養上の管理及びその療養に伴う世話その他の看護 (オ) 病院又は診療所への入院及びその療養に伴う世話その他の看護を行う。

イ 保険医療機関等

療養の給付は、健康保険法に規定された保険医療機関又は保険薬局（以下「保険医療機関等」という。）で受けるものとし、療養は登録を受けた医師若しくは歯科医師又は薬剤師（保険医、

保険薬剤師）が担当する。

ウ 一部負担金

保険医療機関等において療養の給付を受ける者は、その給付を受ける際、当該保険医療機関等に一部負担金を支払わなければならない。一般被保険者、退職被保険者及びその被扶養者の一部負担金の額は、療養の給付に要する費用の額の3割相当額である。ただし、義務教育就学前の者については2割相当額、70歳以上の高齢者については、一般の者は2割相当額（平成20年度から平成24年度は予算措置により1割相当額）、現役並み所得者は3割相当額である。なお、一部負担金は保険者が条例又は規約によって、その割合を減ずることができるものとされている。

なお、保険者は特別の理由がある被保険者で、保険医療機関等により一部負担金を支払うことが困難であると認められる者に対しては、一部負担金を減免及び徴収猶予の措置を採ることができる。

エ 標準負担額

被保険者は入院時食事療養費及び入院時生活療養費に係る療養を受けたときは、保険医療機関等に標準負担額を支払わなければならない。入院時食事療養費の標準負担額は平均的な家計における食材料費相当を勘案して厚生労働大臣が定めており、一食につき260円（市町村民税世帯非課税世帯に属する被保険者（以下「低所得者」という。）210円、低所得者であって90日を超えて入院している者160円、低所得者であって所得が一定の基準に満たない70歳以上の者100円）とされている。

なお、平成18年10月以降、70歳以上（平成20年4月からは65歳以上の被保険者に改正）の療養病床に入院している者の標準負担額は、平均的な家計における食材料費及び調理コスト相当を勘案して定めており、1食につき460円もしくは420円（低所得者210円、低所得者であって所得が一定の基準に満たない者130円）とされている。

また、入院時生活療養費の標準負担額は平均的な家計における光熱水費相当を勘案して定めており、1日につき320円（病状の程度が重篤な者等0円）とされている。

オ 診療報酬

保険者は、保険医療機関等に対し、療養の給付に関する費用を支払う。その額は、療養の給付に要する費用の額から、被保険者が支払わなければならない一部負担金に相当する額を控除した額である。

この療養の給付に要する費用の額の算定については、健康保険法の規定による厚生労働大臣の定め（健康保険法の規定による療養に要する費用の額の算定方法）の例によることとされている。保険者は都道府県知事の認可を受け、保険医療機関等との契約により、療養の給付に要する費用の額の割引等の定めをすることができる。

保険者は、保険医療機関等からの療養の給付に要する費用の額の請求があったときは、健康

保険法による保険医療機関及び保険医療費担当規則並びに健康保険法の規定による療養に要する費用の額の算定方法の定めにより審査したうえ支払うものとされている。この審査及び支払に関する事務は、都道府県の国民健康保険団体連合会又は社会保険診療報酬支払基金に委託することができ、現在全保険者が、この事務の委託を行っている。

(3) 入院時食事療養費

保険医療機関に入院している被保険者が、入院に係る給付に併せて食事療養を受けたときは、世帯主又は組合員に対し、入院時食事療養費が支給される。

その額は、当該食事療養につき算定した費用の額から食事療養標準負担額を控除した額とされている。入院時食事療養費は、その支給すべき額の限度において、保険者が世帯主又は組合員に代わり、保険医療機関に対し支払をなすことができる。

(4) 入院時生活療養費

療養病床に入院している65歳以上の被保険者が、入院に係る給付に併せて生活療養を受けたときは、世帯主又は組合員に対し、入院時生活療養費が支給される。

その額は、当該生活療養につき算定した費用の額から生活療養標準負担額を控除した額とされている。入院時生活療養費は、その支給すべき額の限度において、保険者が世帯主又は組合員に代わり、保険医療機関に対し支払をなすことができる。

(5) 保険外併用療養費

被保険者が自己の選定する保険医療機関等について評価療養又は選定療養を受けたときは、世帯主又は組合員に対し、保険外併用療養費が支給される。

なお、評価療養は将来的な保険導入のための評価を行うものであり、先進医療や医薬品の治験に係る診療など7項目が指定されている。また、選定療養は保険導入を前提とせず、患者の嗜好、選択に委ねるものであり、特別の療養環境の提供や予約診療などの10項目が指定されている。

支給される額は、当該療養につき厚生労働大臣の定めるところにより算定した費用の額から、一部負担金に相当する額を控除した額とされている（食事療養又は生活療養が含まれる場合には、それぞれ当該療養につき厚生労働大臣の定めるところにより算定した費用の額から、食事療養標準負担額又は生活療養標準負担額を控除した額との合計額とされている。）。保険外併用療養費は、その支給すべき額の限度において、保険者が世帯主又は組合員に代わり、保険医療機関に対し支払をなすことができる。

(6) 療養費

保険者は、次の場合には療養の給付等に代えて療養費を支給することができる。

ア 療養の給付等を行うことが困難であると認めるとき。

イ 被保険者が保険医療機関等以外の病院、診療所又は薬局その他の者について診療、薬剤の支給又は手当を受けた場合で、保険者がやむ得ないものと認めるとき。

ウ 被保険者が、被保険者証を提出しないで保険医療機関等について診療又は薬剤の支給を受け

た場合で、被保険者証を提出しなかったことが、緊急その他やむを得ない理由によるものと認めるとき。

療養費の額は、診療報酬の場合と同様の方法で算定された療養に要する費用の額（現に療養に要した費用の額を限度とする。）から、その額に一部負担金の割合を乗じて得た額を控除した額を基準として保険者が定める。

(7) 訪問看護療養費

被保険者が指定訪問看護事業者について指定訪問看護を受けたときは、訪問看護療養費が支給される。

訪問看護療養費の額は、当該指定訪問看護につき厚生労働大臣の定め例により算定される額から、その額に一部負担金の割合を乗じて得た額を控除した額である。

(8) 特別療養費

被保険者資格証明書の交付を受けている世帯に属する被保険者が保険医療機関等又は指定訪問看護事業者において療養を受けたときは、特別療養費が支給される。

特別療養費の額は、診療報酬の場合と同様の方法で算定された療養に要する費用の額（現に療養に要した費用の額を限度とする。）から、その額に一部負担金の割合を乗じて得た額を控除した額である。

(9) 移送費

被保険者が療養の給付を受けるため病院又は診療所に移送されたときは、最も経済的な通常の経路及び方法により移送された場合の費用により算定された額（現に移送に要した額を限度とする。）が支給される。

(10) 高額療養費

ア 70歳未満の場合、被保険者が、同一の月に同一の病院等において受けた療養に係る一部負担金等の額が21,000円以上のものを合算した額が $80,100円 + (\text{医療費} - 267,000円) \times 1\%$ を超える場合に、その超える額が支給される。なお、この場合において、世帯に属する被保険者の基準所得額の合計額が600万円を超える世帯の被保険者（以下「上位所得者」という。）にあつては、 $80,100円 + (\text{医療費} - 267,000円) \times 1\%$ とあるのは $150,000円 + (\text{医療費} - 500,000円) \times 1\%$ 、世帯主及び世帯に属するすべての被保険者について市町村民税が課されない世帯又は市町村の条例で定めるところにより市町村民税が免除される世帯の被保険者（以下「低所得者」という。）にあつては、 $80,100円 + (\text{医療費} - 267,000円) \times 1\%$ とあるのは35,400円とされている。

70歳以上の場合、外来については12,000円（課税所得が145万円以上の70歳以上の高齢者及びその者と同一世帯に属する70歳以上の高齢者（以下「現役並み所得者」という。）は44,400円、低所得者は8,000円。）、入院については44,400円（現役並み所得者は $80,100円 + (\text{医療費} - 267,000円) \times 1\%$ 、低所得者は24,600円または15,000円。）とされている。

イ 被保険者が、療養に要する期間が著しく長期にわたり、一定の高額な治療を継続して行うこ

とを必要とする疾病であって厚生労働大臣の定めるものに係る療養を受けた場合において、当該療養を受けた被保険者が保険者の認定を受けており、かつ、同一の月に同一の病院等につき受けた療養に係る一部負担金等の額が10,000円（人工腎臓を実施している慢性腎不全の上位所得者については20,000円。）を超える場合に、その超える額が支給される。

厚生労働大臣の定める疾病としては、人工腎臓を実施している慢性腎不全、血漿分画製剤を投与している先天性血液凝固第Ⅷ因子障害又は先天性血液凝固第Ⅸ因子障害（いわゆる血友病）及び抗ウイルス剤を投与している後天性免疫不全症候群（HIV感染を含み、厚生労働大臣の定める者に係るものに限る。）が定められている。

なお、この場合、保険者は、高額療養費として被保険者に支給すべき額を保険医療機関等に支払うこととされている。

ウ 70歳未満の場合、被保険者が療養を受けた場合において、当該療養のあった月以前の12か月以内に、既に3回以上高額療養費が支給されているときは、4回目以降は一部負担金等の額が21,000円以上のものを合算した額から44,400円を控除した額が支給される。なお、この場合において、上位所得者にあつては、44,400円とあるのは83,400円、低所得者にあつては、44,400円とあるのは24,600円とされている。

70歳以上の現役並み所得者の入院についても同様に、4回目以降は一部負担金等の額を合算した額から44,400円を控除した額が支給される。

エ 75歳到達月については、誕生日前の国民健康保険と誕生日後の後期高齢者医療制度における自己負担限度額を本来の2分の1とする。

(11) 高額介護合算療養費

ア 高額介護合算療養費は、計算期間（前年8月1日から当年7月31日までの期間）の末日（以下「基準日」という。）に、属する医療保険上の世帯を単位として、当該世帯に属する者が計算期間内に負担した自己負担額の合算額が、介護合算算定基準額に支給基準額を加えた額を超える場合に支給される。ただし、医療保険又は介護保険に係る自己負担額のいずれかが零である場合は支給されない。

イ 介護合算算定基準額については、70歳未満の場合、世帯の所得区分が一般区分（上位所得者又は低所得者に該当しない場合）の世帯は67万円、上位所得者（世帯主等と同一の世帯に属するすべての被保険者について、基準日の属する年の前々年の基準所得額を合算した額が600万円を超える場合）は126万円、低所得者（基準日の属する年度の前年度分の市町村民税が課されない場合又は市町村の条例で定めるところにより市町村民税が免除される場合）は34万円となっている。

また、70歳以上の場合、所得区分が一般区分（他の所得区分のいずれにも該当しない場合）の世帯は62万円、現役並み所得（基準日において療養の給付を受けることとした場合に三割負担となる場合）は67万円、低所得者については31万円もしくは19万円となっている。

(12) 継続給付

国民健康保険の被保険者が健康保険法第3条第2項に規定する日雇特例被保険者又はその被扶養者となったため資格を喪失した場合で、その資格喪失の際、現に療養の給付又は介護保険法の規定による指定居宅サービス等（療養に相当するものに限る。）を受けているときは、健康保険法又は介護保険法による受給要件を満たすまでの間、当該疾病又は負傷及びこれによって発した疾病について継続してもとの保険者から療養の給付等を受けることができる。

(13) その他の給付

その他の保険給付として、出産育児一時金の支給、葬祭費の支給（葬祭の給付）のほか、傷病手当金等の支給があり、これらの給付の要件、内容、受給手続に関する事項などはすべて保険者ごとに条例又は規約で定める。

(14) 保険給付の支払の一時差止め

保険者は、世帯主が災害その他の特別の事情がないのに保険料（税）を1年半の間滞納しているときは、被保険者が平成21年10月1日以降に出産したときに支給する出産育児一時金以外の保険給付の支払を一時差し止めることとされている。

5 費 用

(1) 保険料（税）

保険料は、国民健康保険事業に要する費用（後期高齢者支援金等及び介護納付金の納付に要する費用を含む。）に充てるため、市町村にあつては世帯主から、国民健康保険組合にあつては組合員から保険料を徴収することとされている。

なお、市町村にあつては保険料にかえて地方税法の規定による国民健康保険税（以下「保険税」という。）を課することができる。

ア 一般保険者にかかる保険料（税）の賦課方法

（ア）賦課総額等

保険料（税）は、基礎賦課総額（当該年度における保険給付費、前期高齢者納付金等の納付に要する費用、保健事業に要する費用等の合計額（前期高齢者交付金がある場合には、これを控除した額）から、当該費用にかかる国や都道府県の負担金等の額を控除した額）、後期高齢者支援金等賦課総額（後期高齢者支援金等の納付に要する費用の額から、当該費用にかかる国や都道府県の負担金の額を控除した額）及び介護納付金賦課総額（介護保険法第9条第2号に規定された被保険者を対象として、同法の規定による納付金の納付に要する費用の額から、当該費用に係る国や都道府県の負担金の額を控除した額）の合計額である。

課税方式としては、4方式（所得割、資産割、被保険者均等割、世帯別平等割を組み合わせる方式）、3方式（所得割、被保険者均等割、世帯別平等割を組み合わせる方式）、2方式（所得割、被保険者均等割を組み合わせる方式）に従い、次表に示す課税総額に対する割合を標準として、所得割総額、資産割総額、被保険者均等割総額及び世帯別平等割総額を算定

し、これを基にして次に示す方法により、被保険者世帯に対する賦課（課税）額を算定する。

4 方式	所得割総額、 資産割総額、 被保険者均等割総額及び世帯別平等割総額	所得割総額	40／100
		資産割総額	10／100
		被保険者均等割総額	35／100
		世帯別平等割総額	15／100
3 方式	所得割総額、 被保険者均等割総額及び世帯別平等割総額	所得割総額	50／100
		被保険者均等割総額	35／100
		世帯別平等割総額	15／100
2 方式	所得割総額及び被保険者均等割総額	所得割総額	50／100
		被保険者均等割総額	50／100

（イ）所得割額の算定方法

所得割額は、所得割額を（i）の方法により（（i）によることが著しく困難であると認められる市町村は（ii）から（vii）までの方法により。）按分して算出する。

- （i）一般被保険者にかかる地方税法第314条の2第1項に規定する総所得金額及び山林所得金額並びに他の所得と区分して計算される所得の金額の合計額から同条2項の規定による基礎控除（平成24年度：33万円）をした後におけるこれらの額の合計額に按分して算定する。
- （ii）一般被保険者にかかる地方税法第314条の2第1項に規定する総所得金額及び山林所得金額並びに他の所得と区分して計算される所得の金額の合計額から同項各号及び同条第2項の規定による控除をした後におけるこれらの額の合計額に按分して算定する。
- （iii）市町村民税の所得割額（退職所得に係る所得割額を除く。）に按分して算定する。
- （iv）市町村民税額に按分して算定する。
- （v）道府県民税額（都民税を含む。）に按分して算定する。
- （vi）市町村民税所得割額特例算定額に按分して算定する。
- （vii）市町村民税特例算定額に按分して算定する。

（ウ）資産割額の算定方法

資産割額は、資産割総額を次の方法のいずれかによって按分し算定する。

- （i）一般被保険者にかかる固定資産税額に按分して算定する。
- （ii）固定資産税額のうち、土地及び家屋に係る部分の額に按分して算定する。

（エ）被保険者均等割額及び世帯別平均割額の算定方法

被保険者均等割額及び世帯別平均割額は、それらの額の総額を一般被保険者数又は一般被保険者の世帯数（同一の世帯に一般被保険者と退職被保険者等が同居する世帯を含む。）にそれぞれ按分して算定する。

(オ) 賦課（課税）額の限度及び低所得者に対する減額

世帯主（ただし、被保険者でない世帯主を除く。）及び当該世帯に属する被保険者について算定した所得割額、資産割額、被保険者均等割額及び世帯別平等割額の合算額を賦課（課税）額とし、その額が条例に定める限度額（平成24年度：医療分51万円、後期高齢者支援金分14万円、介護分12万円以下）を超えるときは、これを限度額とする。減額の対象となる世帯については、世帯主、その世帯に属する被保険者及び特定同一世帯所属者（3の(1)の(ウ)に該当することにより被保険者の資格を喪失した者であって、資格喪失後5年を経過するまで継続して同一の世帯に属する者）について算定した地方税法第314条の2第1項に規定する総所得金額及び山林所得金額並びに他の所得と区分して計算される所得の金額の合算額（以下「減額対象所得」という。）が、一定金額以下であれば、減額の対象となり、申請行為はなく、課税権者において減額賦課を行う。具体的な基準は、以下のとおりである。

- (i) 減額対象所得が市町村民税の基礎控除額（33万円）以下の世帯については、当該年度分の被保険者均等割額又は世帯別平等割額のそれぞれ7割を減額
- (ii) (i)以外の世帯で、減額対象所得が市町村民税の基礎控除額に納税義務者を除く当該世帯の被保険者数に24.5万円を乗じて得た額を加算した額以下の世帯については、当該年度分の被保険者均等割額又は世帯別平等割額のそれぞれ5割を減額
- (iii) (i)及び(ii)以外の世帯で、減額対象所得が市町村民税の基礎控除額に当該世帯の被保険者数に35万円を乗じて得た額を加算した額以下の世帯については、当該年度分の被保険者均等割額又は世帯別平等割額のそれぞれ2割を減額

(注) ただし、これらの規定による減額を行うことが困難であると認める市町村においては、(i)の世帯は6割、(ii)の世帯は4割を当該年度分の被保険者均等割額又は世帯別平等割額からそれぞれ減額することができ、さらに、これらの減額を行うことが困難であると認める市町村においては、(i)の世帯は5割、(ii)の世帯は3割を当該年度分の被保険者均等割額又は世帯別平等割額からそれぞれ減額することができることとされている。

保険料の賦課方式は保険者において、政令で定める基準に従って条例又は規約の定めるところによって取り扱うこととされており、具体的には、おおむね保険税の場合に準じている。

イ 退職被保険者等に係る保険税

退職被保険者等に係る保険税は、一般被保険者にかかる保険税を算定するのに用いた按分率を退職被保険者等にも用いて、一般被保険者と同様に算定する。

(2) 国庫支出金

国が支出する金額の種類及びその内容は次のとおりである。

ア 療養給付費等負担（補助）金

(ア) 市町村に対する負担金

① 療養給付費等負担金

市町村の療養の一般被保険者に係る給付に要する費用額から一部負担金に相当する額を控除した額並びに入院時食事療養費、入院時生活療養費、保険外併用療養費、療養費、訪問看護療養費、特別療養費、移送費及び高額療養費の支給に要する費用の合算額（以下「医療給付費」という。）から、保険基盤安定繰入金の2分の1相当額を控除した額と、前期高齢者納付金及び後期高齢者支援金並びに介護納付金の納付に要する費用の額との合算額の一部を負担するものであり、その負担率は100分の32である。

② 高額療養費共同事業負担金

高額な医療費を都道府県単位で負担調整する事業に要する費用の4分の1を負担するものである。

（イ）国民健康保険組合に対する補助金

① 療養給付費等補助金

国保組合の医療給付費、前期高齢者納付金及び後期高齢者支援金並びに介護納付金の納付に要する費用の額の合算額の一部を補助するものであり、その補助率は100分の32である。（ただし、平成9年9月以降に健康保険の適用除外承認を受ける者及びその家族には全国健康保険協会管掌健康保険並の補助率等を運用。）また、組合の財政力等や災害その他特別の事情を勘案して配分する組合普通調整補助金と組合特別調整補助金を補助することができる。

② 事務費負担金

保険者（国保組合）に対して、通例国民健康保険の事務（前期高齢者納付金等及び後期高齢者支援金等並びに介護納付金の納付に関する事務を含む。）の執行に要する費用を負担するものである。

イ 国民健康保険出産育児一時金補助金

市町村の出産育児一時金の支給に要する費用（平成21年10月から支給基準額を4万円引き上げることに伴う負担増分）の一部を補助するものである。

ウ 財政調整交付金

国民健康保険の財政を調整するため、医療給付費から保険基盤安定繰入金の2分の1に相当する額を控除した額と、前期高齢者納付金及び後期高齢者支援金並びに介護納付金の納付に要する費用の額との合算額の見込額の100分の9に相当する額と保険基盤安定繰入金の4分の1に相当する額の合算額を市町村に対して交付する。

調整交付金は、普通調整交付金と特別調整交付金からなり、その内容は次のとおりである。

（ア）普通調整交付金

市町村の一般被保険者に係る所得等を考慮して算定する理論上の保険料収入額が療養給付費等の保険者負担額（国庫負担金等を控除した後の額）に満たない市町村に対して衡平にそ

の満たない額を補填することを目的とする交付金である。

(イ) 特別調整交付金

災害その他特別の事情がある市町村に対して交付する。

なお、普通調整交付金の総額及び特別調整交付金の総額は、それぞれ調整交付金の総額の9分の7、9分の2とされているが相互融通できる。

エ 国民健康保険組合出産育児一時金等補助金

(ア) 出産育児一時金補助金

国保組合の出産育児一時金の支給に要する費用の一部を補助するものである。

(イ) 高額医療費共同事業補助金

高額な医療費を国保組合間で負担調整する事業に要する費用の一部を補助するものである。

オ 国民健康保険団体連合会等補助金

国民健康保険団体連合会及び国民健康保険中央会が行う国民健康保険の診療報酬の審査、支払の事務等に要する費用の一部等を補助する。

(3) 保険基盤安定繰入金

ア 保険基盤安定繰入金（保険料軽減分）

市町村国保の被保険者の保険料（税）の軽減相当額を市町村が一般会計から国保特別会計に繰り入れることで、国保被保険者の保険料（税）負担の緩和及び市町村国保の財政基盤の安定化を図る制度であり、負担割合は都道府県4分の3、市町村4分の1である。

イ 保険基盤安定繰入金（保険者支援分）

市町村国保の保険料軽減の対象となった一般被保険者数に応じて、平均保険料の一定割合を市町村が一般会計から国保特別会計に繰り入れることで、主に中間所得層の保険料（税）負担の軽減を図るとともに、低所得者を多く抱える市町村を支援する制度であり、負担割合は国2分の1、都道府県4分の1、市町村4分の1である。

(注) 保険料（税）の軽減制度

a 一般被保険者のうち、地方税法第314条の2第1項に規定する総所得金額（青色専従者給与額及び事業専従者控除額の調整前のものをいう。b、cにおいて同じ。）及び山林所得金額並びに他の所得と区分して計算される所得の金額の合計額が33万円以下である世帯について当該年度の被保険者均等割額及び世帯別平等割額に10分の7を乗じて得た額

b 一般被保険者のうち、地方税法第314条の2第1項に規定する総所得金額及び山林所得金額並びに他の所得と区分して計算される所得の金額の合計額が33万円を超え、33万円と24万5千円に被保険者数（世帯主を除く。）及び特定同一世帯所属者数の合計数を乗じて得た額との合計額を超えない世帯について当該年度の被保険者均等割額及び世帯別平等割に10分の5を乗じて得た額

c 一般被保険者のうち、地方税法第314条の2第1項に規定する総所得金額及び山林所得

金額並びに他の所得と区分して計算される所得の金額の合計額が33万円と35万円に被保険者数及び特定同一世帯所属者数の合計数を乗じて得た額との合計額を超えない世帯について当該年度の被保険者均等割額及び世帯別平等割額に10分の2を乗じて得た額

(注) 市町村において、これらの規定による減額を行うことが困難であると認める場合、a 中「10分の7」を「10分の6」、b 中「10分の5」を「10分の4」とすることができ、さらに、これらの減額を行うことが困難であると認める場合、a 中「10分の7」を「10分の5」、b 中「10分の5」を「10分の4」とすることができる。

ウ 基準超過費用繰入金

高医療費市町村として厚生労働大臣に指定された市町村については、医療費の適正化等運営の安定化の措置を講じ、それでも医療費の水準が一定の基準を超える場合には、基準超過費用の2分の1の負担が課せられるが、医療費適正化の取り組みについては、国及び都道府県においても一定の割合と債務を有していることから、当該負担額の3分の1ずつを共同負担する。

6 療養給付費等交付金

療養給付費等交付金の額は、退職被保険者等に係る医療給付費並びに調整対象基準額及び後期高齢者支援金の額の合算額に退職被保険者等加入割合を乗じて得た額を合算した額から退職被保険者等にかかる保険料（税）に相当する合算額から当該保険料（税）に係る介護納付金の納付に要する費用に相当する額の合算額を控除した額を控除した額である。

7 療養給付費等拠出金

(1) 療養給付費等拠出金の徴収及び納付義務

ア 社会保険診療報酬支払基金（以下「基金」という。）は、退職者医療関係業務及び基金の業務に関する事務の処理に要する費用に充てるため、毎年度、被用者保険等保険者から、拠出金（療養給付費等拠出金及び事務費拠出金）を徴収する。

イ 被用者保険等の保険者は、拠出金を納付する義務を負う。

(2) 療養給付費等拠出金の額

各被用者保険等保険者の拠出金の額は、毎年度における療養給付費等交付金の交付に要する費用の額及び基金の業務の処理に要する費用の額の合算額を被用者保険等保険者ごとの標準報酬総額により按分した額とし、概算及び確定により算定するものとする。

8 基金の退職者医療関係業務

基金は、被保険者等保険者からの拠出金の徴収、市町村に対する療養給付費等交付金の交付等の退職者医療関係業務を行うこととされている。

9 保健事業

保険者は、被保険者の健康の保持の増進のために必要な事業を行うように努めなければならない。

10 国民健康保険団体連合会

(1) 設立の目的

保険者が共同してその目的を達成するため必要な事業を行うことを目的とする。

(2) 性格及び組織

国民健康保険団体連合会（以下「連合会」という。）は、その区域における保険者をもって会員とする公法人である。都道府県の区域を区域とする連合会に、その区域内の3分の2以上の保険者が加入したときは、その区域内のその他の保険者はすべてその連合会の会員となる。

(3) 事業

連合会の事業は、各連合会の規約の定めるところによるが、その主なものは次のとおりである。

- ア 保険者の事務の共同処理
- イ 診療報酬の審査及び支払
- ウ 高額医療費共同事業及び保険財政共同安定化事業の実施
- エ 国民健康保険運営資金の融資
- オ 国民健康保険に関する調査又は研究
- カ 特定健康診査・特定保健指導に関する事業
- キ 保健事業
- ク その他目的を達成するために必要な事業

(4) 診療報酬審査委員会

ア 診療報酬審査委員会の設置

診療報酬請求書の審査を行うため、都道府県の区域を区域とする連合会に国民健康保険診療報酬審査委員会（以下「審査委員会」という。）が置かれている。

イ 審査委員会の組織

審査委員会は、同数の保険医及び保険薬剤師を代表する委員、保険者を代表する委員並びに公益を代表する委員をもって組織する。委員は都道府県知事が委嘱する。

ウ 委員の任期

審査委員会の委員の任期は2年である。ただし、補欠の委員の任期は前任者の残任期間とされている。

エ 審査委員会の権限

審査委員会は、診療報酬請求書の審査を行うため必要があると認められるときは、都道府県知事の承認を得て、保険医療機関等に対して報告、帳簿類等の提出若しくは提示を求め又は保険医療機関等の開設者、管理者、保険医、保険薬剤師に対して、出頭若しくは説明を求めることができる。

11 権利の救済

(1) 不服の申立て

保険給付に関する処分（被保険者証の交付の請求又は返還に関する処分を含む。）又は保険料その他国民健康保険法に規定する徴収金に関する処分に不服がある者は、国民健康保険審査会

(以下「審査会」という。)に審査請求することができる。

(2) 審査会の設置

審査会は、各都道府県に置かれている。

(3) 組 織

審査会は、被保険者を代表する委員、保険者を代表する委員及び公益を代表する委員各3名をもって組織する。

(4) 委員の任期

委員の任期は3年である。ただし、補欠の委員の任期は前任者の残任期間とされている。

(5) 審査請求の手續等

審査請求は、処分をした保険者の所在地の都道府県の審査会に対して行う。審査請求のできる期間は、処分があったことを知った日の翌日から起算して60日以内に、文書又は口頭でしなければならない。ただし、正当な理由により、この期間内に審査請求をすることができなかったことを疎明したときは、この限りではない。

国民健康保険制度の沿革

第一次大戦は、わが国の経済界全般にわたって異常な大好況をもたらしたが、その反動として大正末期から昭和初期にかけて著しい不景気に見舞われた。それに加えて、昭和4年10月アメリカの株価暴落を発端として世界恐慌が始まり、不況にあえいでいた我が国の経済界は、計り知れない打撃を被った。この恐慌で最も痛手を受けたのは農村であるといつてよい。農作物の価格が暴落したため、農村の収入は半減（大正14年から昭和4年までの5年間の農村の平均収入は35億4,800万円であったが昭和5年度の収入は約18億円8,800万円であった。）し、農家経済を圧迫したほか、百数十万といわれた失業者群が帰農して農村の過剰人口に拍車をかけることになったので、農村恐慌の深刻さは目を覆わしめる状態となった。

農村の経済更正を推し進めるに当たり農家の家計調査が実施されたが、その結果によれば、農家の経営は赤字が続き負債が多く、しかもこのうち医療費の占める割合が著しく高くなっていることが明らかとなったのである。

そこで農村における貧困と疾病の連鎖関係の切断、医療の確保、さらに医療費の軽減のための政策を立案する必要性が生じ、その方策として考えられたのが国民健康保険制度の構想である。

国民健康保険制度の構想は、保険のシステムによって広く一般国民の健康を保障するということがあった。その当時においても古くから農村の医療共済組合がかなり発達していたばかりでなく、既に昭和2年から実施されていた健康保険の制度が労働者の保護に偉大な効果を示しはじめており、さらに海外でもデンマーク、スウェーデンなどにおいて一般国民を対象とする国民健康保険制度が設けられて多くの成果を挙げていたことが我が国の国民健康保険制度の創設に当たって大きな示唆を与えた。

国民健康保険制度の構想は、昭和8年から具体化され、当初内務省社会局がその調査研究に当たり、昭和9年7月には未定稿である国民健康保険制度要綱案を発表して地方長官の意見を聴取する一方、農村漁村の実態について種々の調査研究を行い、これらの結果に基づいて要綱を確かめ、昭和10年10月に内務大臣から社会保険調査会に諮問したところ、現下の社会情勢に照らし必要なものである旨を満場一致で可決答申されるにいたった。

国民健康保険制度要綱が発表されると、これが各方面の反響を巻き起こしたことは言うまでもないが、特にこの制度と最も利害関係を有する日本医師会及び日本歯科医師会から団体契約の確立に関する要求が提出されたりした。このような情勢の推移のうちに、政府は国民健康保険制度の創設を決意し、さきに社会保険調査会において議決された国民健康保険制度要綱を基礎として、国民健康保険法案を作成し、これを昭和12年3月9日第70回帝国議会に提出するにいたった。この法案は同年3月25日衆議院において修正可決され、貴族院においても法案の付託された特別委員会で同月30日満場一致で衆議院送付案を可決したが、翌31日突如として衆議院が解散され、同時に貴族院が停会となったため、法案は惜しくも成立の一步手前で廃案になってしまった。

当時の内務省は、総選挙後の第71回特別議会に再度法案を提出するため万般の準備をすすめたが、

前議会の修正案について政府内部の意見一致を見なかったので特別会議への提案を見送り、昭和12年10月26日この問題解決のために社会保険調査会の意見を聞き、その答申に基づいて法案を作成した。このころ行政機関の改革により、新たに厚生省及び保険院が誕生し、国民健康保険法案は保険院最初の法案として、昭和13年1月第73回帝国議会に提出されるにいたった。

再度提出された国民健康保険法案は、衆議院、貴族院とも政府原案どおり可決され、昭和13年4月1日法律第60号として公布され、同年7月1日から施行された。

以上は、国民健康保険制度設立の経過を略述したものであるが、さらに昭和13年以降における主な事項は摘録すれば次のとおりである。

昭和13年

4月1日 国民健康保険法（法律第60号—7.1施行）が制定された。

7月1日 保険院社会保険局に国民健康保険課が設置された。

昭和16年

3月6日 国民健康保険法第1次改正（法律第35号—7.1施行）
行政事務簡素化の見地から各種の委員会を統合することになり、委員会等の整理に関する法律により改正された。国民健康保険委員会を地方社会保険審査会に改めた。

12月8日 太平洋戦争が勃発した。

昭和17年

2月21日 国民健康保険法第2次改正（法律第39号—5.1施行、一部は18.1.1施行）
制度実施の経過にかんがみ、組合設立の強化、組合員加入義務の強化、保険医制度を主眼に改正された。

11月1日 保険院管制が廃止され、厚生省に保険局を設け、同時に国民保険課が置かれた。

昭和18年

2月2日 健康保険及国民健康保険ノ保険医及保険薬剤師ノ指定ニ関スル件（厚生省令第1号）が公布され4月1日から施行された。

昭和20年

8月15日 太平洋戦争が終結した。

11月27日 保険局国民保険課を廃止し、その事務を同局保険課に移した。

昭和21年

1月26日 保険局に国民保険課が設置された。

4月1日 事務費、保健婦設置費及び直営診療施設整備費に対する国庫補助制度が創設された。

5月29日 国民健康保険制度の再建のため、国民健康保険中央会の設置母体となった国民健康保険組合連合会協議会が結成された。

昭和22年

- 9月1日 健康保険診療報酬算定協議会規程（厚生省令第24号）が交付され即日施行された。
- 10月31日 医師会、歯科医師会及び日本医療団の解散等に関する法律（法律第128号）が公布された。
- 11月11日 保険審査官及び社会保険審査会及び社会保険審査会規定施行規則（厚生省令第29号）が公布された。

昭和23年

- 1月19日 保険局国民保険課の名称を国民健康保険課に改めた。
- 6月30日 国民健康保険法第3次改正（法律第07号－7.1施行）
太平洋戦争後の一般社会情勢の変化、経済界の変動に伴って多くの組合は事業運営が困難となり、事業を休廃止するもの、あるいは事業内容に縮小するものが続出し、国民健康保険はまさに崩壊に瀕していた。この現状にかんがみ、政府はこの制度の整備刷新を図るため、市町村公営の原則を確立、療養担当制度の採用その他の内容においては制度の性格の改変にも等しい改正をした。
- 7月10日 社会保険診療報酬支払基金法（法律第129号）が公布され8月1日から施行された。
- 7月31日 GHQ より日本政府に対して社会保障に関する勧告が行われた。
- 8月1日 健康保険法の改正（昭和23年7月法律第126号）により社会保険診療報酬算定協議会が設置された。（健康保険診療報酬算定協議会（昭和22年9月厚生省令第24号）の改組）
- 8月31日 保険審査官並びに健康保険審査会、船員保険審査会及び厚生年金保険審査会規程（政令第274号）が公布され即日施行された。（昭和22年厚生省第29号は同日公布の厚生省令第40号をもって廃止された。）
- 11月1日 全国国民健康保険団体中央会が設立された。
- 11月12日 国民健康保険法施行10周年記念式典が日比谷公会堂で行われた。
- 11月15日 保険局に数理課が設置され、国民健康保険に関する数理統計事務を取り扱うこととなった。

昭和24年

- 1月24日 社会保険診療協議会（政令第23号）が公布され昭和23年9月1日から適用された。
- 5月19日 社会保障制度審議会第1回総会が開催された。
- 11月17日 社会保険診療協議会令（政令第367号）、社会保険診療報酬算定協議会令（政令第368号）が公布され即日施行された。（厚生省設置法（昭和24年5月法律第51号）の制定に伴い両協議会が改組された。

昭和25年

- 3月31日 国民健康保険法第4次改正
社会保険審議会、社会保険医療協議会、社会保険審査官及び社会保険審査会の設置に関する法律（法律第47号－4.1施行）の附則により改正された。この改正により、国民健康保険の診療報酬は厚生大臣の定める標準額を基準とすることとなった。
- 10月16日 社会保障制度審議会が「社会保障制度に関する報告」を決定し、内閣総理大臣に勧告した。

昭和26年

- 1月10日 埼玉県民生部に全国で初めての国民健康保険課が設置された。
- 3月31日 国民健康保険法第5次改正
国民健康保険の診療報酬の適正を図るため、各都道府県診療報酬審議会を設置し、特別の事由がある市がその一部の区域に限って国民健康保険を行い得る道を開き、国民健康保険税の創設に伴い保険料に関する規定を整理すること等を主眼として改正された。
- 3月31日 地方税法改正（法律第90号－公布日施行昭和26年度分地方税からの適用）により国民健康保険税が創立された。

昭和27年

- 5月20日 国民健康保険再建整備資金貸付金法（法律第144号－公布日施行）が制定され、国民健康保険を再建するため長期貸付制度が創設された。

昭和28年

- 4月1日 昭和28年度予算に療養給付費の2割に相当する助成交付金が計上され、療養給付費負担金実現の端緒となった。
- 8月1日 国民健康保険再建整備資金貸付法改正（法律第118号－公布日施行）
貸付金を増額するため、貸付要件の緩和、貸付年度の延長、貸付対象額及び貸付割合の引き上げを図った。
- 8月14日 国民健康保険法第6次改正
日雇労働者健康保険法（法律第207号－11.1施行）の制定に伴い、同法上との調整を図るため同法の附則において改正された。
- 8月15日 昭和28年6月及び7月の大水害の被害地域に行われる国民健康保険事業に対する資金の貸付及び補助に関する特別措置法（法律第218号－公布日施行）が制定された。
- 9月1日 町村合併促進法（法律第258号－公布の日から起算して1ヶ月を経過した日から施行）の制定に伴い、国民健康保険事業実施区域の特例を定めた。

11月17日	国民健康保険法施行15周年記念式典が日比谷公会堂で行われた。
昭和30年	
4月1日	群馬県国民健康保険団体連合会が全国にさきがけて国民健康保険診療報酬支払業務を開始した。
7月1日	岩手県において国民健康保険の全県普及が達成された。
8月1日	国民健康保険法第7次改正（法律第115号－公布日施行） 療養給付費補助金、保健婦補助金及び事務費補助金につき補助金率等を決定した。
昭和31年	
3月14日	地方税法改正（法律第6号－昭和31年度分国民健康保険税から適用）により課税額の最高額3万円を5万円に引き上げた。
6月30日	新市長村建設促進法（法律第164号－10.1公布日施行）が制定され、市町村が行う国民健康保険事業の実施区域の特例を認めた。
11月8日	社会保障制度審議会は「医療保障制度に関する勧告」を決定し、内閣総理大臣に対して勧告した。
12月20日	国民健康保険法8次改正 身体障害者福祉法等の一部を改正する法律（法律第170号－公布日施行）により改正された。新医療制度の発足に伴い、薬剤師代表を国民健康保険運営協議会の委員に加え得ることとした。
昭和32年	
1月1日	滋賀県において国民健康保険の全県普及が達成された。
4月12日	厚生省に国民皆保険推進本部が設置され、国民健康保険全国普及4ヵ年計画を強力に推進することになった。
4月30日	保険医療機関及び保険薬局の指定並びに保険医及び保険薬剤師の登録に関する政令（政令第87号）、保険医療機関及び保険薬局の指定並びに保険医及び保険薬剤師の登録に関する省令（厚生省令第13号）、保険医療機関及び保険医療養担当規則（厚生省令第15号）、保険薬局及び保険薬剤師療養担当規則（厚生省令第16号）、保険医療機関及び保険薬局の療養の給付に関する費用の請求に関する省令（厚生省令第31号－診療補修請求明細書の様式改正）が公布され即日施行された。
昭和33年	
6月30日	健康保険法の規定による療養に要する費用の額の算定方法（厚生省告示177号）が告示され、同年10月1日より施行された。（医科の診療報酬点数表を甲表、乙表の2種類に改正し、診療報酬1点単価を10円に改め、医療費が8.5%引き上げられた。）
10月3日	国民健康保険法施行20周年記念式典が日比谷公会堂で行われた。

- 12月27日 国民健康保険法（法律第192号—34. 1. 1施行）が制定され、国民皆保険体制を整備するため、国民健康保険法（昭和13年法律第60号）の全文が改正された。
- 12月27日 国民健康保険法施行法（法律第193号—34. 1. 1施行）が制定された。
- 12月31日 全国国民健康保険団体中央会を改組し、社団法人国民健康保険中央会が設置された。

昭和34年

- 4月20日 国民健康保険法第1次改正：国税徴収法の施行に伴う関係法律の整理等に関する法律（法律第148号—35. 1. 1施行）の制定に伴う規定の整備。
- 4月20日 国民健康保険法第2次改正：地方税法の一部を改正する法律（法律第149号—35. 1. 1施行）の制定に伴う規定の整備。
- 12月1日 東京都23区に国民健康保険が実施された。
- 12月10日 昭和34年7月及び8月の水害又は同年8月及び9月の風水害に際し、災害救助法が適用された区域における国民健康保険事業に対する補助に関する特別措置法（法律第189号—公布日施行）が制定された。

昭和36年

- 4月1日 国民健康保険が全国に普及し、国民皆保険が達成された。
- 6月15日 国民健康保険法第3次改正：日雇労働者健康保険法の一部を改正する法律（法律第136号—公布日施行）の制定に伴う規定の整備。
- 6月17日 国民健康保険法第4次改正（法律第143号—36. 10. 1施行）：世帯主の結核性疾患及び精神障害についての一部負担の割合を10分の3に引下げ、これに伴う保険者の負担増を国庫が負担することとした。
- 7月8日 健康保険法の規定による療養に要する費用の額の算定方法の一部改正（厚生省告示第234号）が告示され、昭和36年7月1日から施行された。（診療報酬点数表改定による12.5%の医療費の引き上げである。）
- 11月16日 社会保険審議会及び社会保険医療協議会法の一部を改正する法律（法律第277号）が公布され、即日施行された。（社会保険医療協議会の組織委員の構成を変更し、従来の4者構成から3者構成となる。）
- 11月18日 健康保険法の規定による療養に要する費用の額の算定方法の一部改正（厚生省告示第389号）が告示され、昭和36年12月1日から施行された。（昭和36年7月1日に改定された診療報酬点数表の一部を更に緊急是正のかたちで改正し、医療費が2.3%に引き下げられた。）

昭和37年

- 3月31日 国民健康保険法第5次改正（法律第57号—37. 4. 1施行）：療養給付費に対する国庫負担又は補助率を10分の2から100分の25に引き上げた。

- 5月16日 国民健康保険法第6次改正：行政事件訴訟法の施行に伴う関係法律の整理等に関する法律（法律第144号－37.10.1施行）の制定に伴う規定の整備。
- 7月1日 厚生省設置法の一部改正により社会保険庁が設置され、これに伴い従来の保険局数理課を廃止して保険局に調査課を設け国民健康保険に関する数理統計事務を取扱うこととなった。
- 8月22日 「社会保障制度の総合調査に関する基本方策について答申及び社会保障制度の推進に関する勧告」が社会保障制度審議会から内閣総理大臣に対して行われた。
- 9月8日 国民健康保険法第7次改正：地方公務員等共済組合法（法律第152号－37.12.1施行）の制定に伴う規定の整備。
- 9月15日 国民健康保険法第8次改正：行政不服審査法の施行に伴う関係法律の整理等に関する法律（法律第161号－37.10.1施行）の制定に伴う規定の整備。

昭和38年

- 3月31日 国民健康保険法第9次改正（法律第62号－38.4.1施行。ただし、世帯主の7割給付に関する部分については38.10.1施行）：
 - 1 生活保護法による保護を受けている世帯に属する者をその保護を受け始めたときから（従来はその保護は廃止されることなく政令で定める期間（3カ月）を経過してから）国民健康保険の被保険者としないうこととした。
 - 2 療養の給付期間についての制限を撤廃した。（ただし、昭和40年3月31日までは経過措置として給付期間制限を行なうことが認められている。）
 - 3 世帯主（準世帯主を含む。）の全疾病についての一部負担金の割合を10分の3に引下げた。
 - 4 療養の給付の範囲の一部について給付を制限することが認められる期間を昭和40年3月31日までとした。
 - 5 世帯主の7割給付の実施等に伴い、調整交付金の総額を市町村の療養の給付及び療養費の支給に要する費用の見込額が100分の5を100分の10に引き上げた。（ただし、昭和38年は100分の8.8）
 - 6 低所得被保険者に対する保険料の軽減措置を講ずることとするため、保険料の軽減賦課に関する事項は条例または規約で定め得ることを明確化した。
- 5月1日 医療費基本問題研究員の措置に関する省令（厚生省令第17号）が施行された。（医療報酬に関する基本的な事項について研究するため、学識研究者が7名以内委嘱された。）
- 5月1日 結核予防法施行規則の一部が改正（厚生省令第18号）され、即日施行された。（公費負担の対象となる疾病の範囲が、従来の肺結核、腎結核等特定の結核から全結核患者に拡大された。）

6月8日 国民健康保険法第10次改正：地方自治法の一部を改正する法律（法律第99号－39. 4. 1施行）の制定に伴う規定の整備。

8月28日 健康保険法の規定による療養に要する費用の額の算定方法（昭和33年6月厚生省告示第177号）の一部が改正（厚生省告示第357号）され、昭和38年9月1日から実施された。（診療報酬の地域差が撤廃された。）

昭和39年

7月6日 国民健康保険法第11次改正：地方公務員等共済組合法の一部を改正する法律（法律第152号－39. 10. 1施行）の制定に伴う規定の整備。

7月7日 社会保障研究所法（法律第156号）が制定され、即日施行された。

昭和40年

1月1日 世帯員の給付改善（7割給付）4カ年計画が始まった。

1月9日 健康保険法の規定により療養に要する費用の額の算定方法の一部改正（厚生省告示第10号）が告示され、昭和40年1月1日から施行された。（いわゆる緊急是正による9. 5%の医療費の引き上げである。）

6月11日 国民健康保険法第12次改正：労働者災害補償保険法の一部を改正する法律（法律第130号－40. 6. 11施行）の制定に伴う規定の整備。

10月5日 健康保険法の規定による療養に要する費用の額の算定方法の一部改正（厚生省告示第460号）が告示され、昭和40年11月1日から施行された。（同日薬価基準が改正（4. 5%引下げ）され、これに伴う診察料、レントゲン診断料、入院関係等主として技術料が改正（3%引上げ）された。）

昭和41年

6月6日 国民健康保険法第13次改正（法律第79号－41. 6. 6施行、ただし、世帯員の7割給付に関する部分については43. 1. 1施行）：

- 1 世帯員の一部負担金の割合を10分の3に引下げた。
- 2 療養給付費負担金の負担率を100分の25から100分の40に上げた。（なお、これについては世帯員7割給付4カ年計画の進行に合わせた経過規定が置かれた。）
- 3 調整交付金の総額を市町村の療養の給付及び療養費の支給に要する費用の見込額を100分の5とした。
- 4 保険料の滞納処分に関する規定を整備した。

昭和42年

1月21日 国民健康保険法施行規則改正（厚生省令第1号－永住許可を受けた大韓民国国民又は外国人世帯に属する日本人を国民健康保険の被保険者とする改正規定は42. 4. 1施行、第三者行為による被害の届出に関する規定は公布日施行）

- 7月25日 国民健康保険法第14次改正：住民基本台帳法（法律第81号—42.11.10施行）の制定に伴う規定の整備。
- 8月1日 国民健康保険法第15次改正：地方公務員災害補償法（法律第121号—42.12.1施行）の制定に伴う規定の整備。
- 10月1日 薬価基準が改正された。その結果、医科については3.97%、歯科については0.21%の医科費引下げとなった。
- 11月17日 健康保険法の規定による療養に要する費用の額の算定方法の一部が改正（厚生省告示第439号）され、昭和42年12月1日から施行された。（診療報酬の引下げ率は、医科においては初診料、手術料、入院料などで7.68%、歯科においては12.65%である。）

昭和43年

- 1月1日 全世帯員の7割給付が実施された。
- 3月30日 地方税法改正（法律第4号）により国民健康保険税の標準課税総額が、当該年度の初日における療養の給付及び療養費の支給に要する費用の見込額から療養の給付についての一部負担金の見込額を控除した額の100分の75から100分の65に引下げられた。
- 5月10日 厚生省保険局国民健康保険課に指導係を新設した。
- 7月1日 歯科材料費が引上げられた。歯科医療費の1.99%の引下げである。
- 10月24日 国民健康保険法施行30周年記念式典が日比谷公会堂で行なわれた。

昭和44年

- 1月1日 薬価基準が改正された。この結果、医療費の2%引下げとなった。
- 4月1日 厚生省保険局国民健康保険課に国民健康保険指導官が新設され、保険者等の指導にあたることとなった。

昭和45年

- 1月21日 健康保険法の規定による療養に要する費用の額の算定方法の一部改正（厚生省告示第5号）が告示され、昭和45年2月1日から施行された。（診療報酬の引上げ率は、医科においては8.77%、歯科においては9.73%である。なお、医科については7月1日から更に0.97%引上げられた。）
- 5月22日 日雇労働者健康保険のいわゆる擬制適用の取扱いが5月31日限りで廃止されることとなった。（これに伴い、昭和45年度中に新たに38の国民健康保険組合が設立された。）
- 6月1日 国民健康保険法第16次改正：許可、認可等の整理に関する法律（法律第111号—45.6.1施行）の制定により許可、認可等に関する事務の簡素合理化が行われた。
- 6月26日 厚生大臣の私的諮問機関である「国民健康保険の基本問題に関する懇談会」が発

足した。

- 7月1日 薬価基準が改正（昭和45年8月1日より施行）された。この結果、医療費の約1.3%引下げとなった。

昭和46年

- 3月30日 地方税法改正（法律第11号）により、国民健康保険税の課税限度額が5万円から8万円に引上げられた。（昭和46年4月1日から施行）
- 7月1日 保険医総辞退が行なわれた。（7月31日まで）
- 9月23日 「国民健康保険の基本問題に関する懇談会」から標準保険料制度について報告が提出された。
- 11月25日 薬価基準が改正（昭和47年2月1日より施行）された。この結果、医療費の約1.7%が引下げとなった。
- 12月31日 沖縄の復帰に伴う特別措置に関する法律（法律第129号—47.5.15施行）が制定された。

昭和47年

- 1月20日 国民健康保険法施行令改正（政令第3号—47.2.1施行）
都道府県知事の告示及び国保組合の告示に関する規定を整備した。
- 1月26日 国民健康保険法施行規則改正（厚生省令第2号—47.2.1施行）
許可、認可等の整理に関する法律の施行に伴い、国保組合及び国保連合会の規約の変更（事務所の所在地の変更）を都道府県知事に対する届出に改める等の改正を行った。
- 1月31日 健康保険法の規定による療養に要する費用の額の算定方法の一部が改正（厚生省告示第15号から18号）され、昭和47年2月1日から施行された。（これに伴う診療報酬の引上げ率は、医科及び歯科それぞれ13.7%、薬局6.54%の引上げとなった。）
- 5月15日 沖縄が復帰した。
復帰後においては、本土の国民健康保険をそのまま適用するとともに、経過措置として、2年間の猶予期間を設け、昭和49年4月1日までの間に、逐次事業を開始することとされた。（昭和47年10月1日13市町村、同年11月1日1村、昭和48年1月1日33市町村、残り7市町村についても同年4月1日に実施された。）

昭和48年

- 1月1日 老人福祉法の一部改正（法律第96号—48.1.1施行）により、国の老人医療費支給制度が実施された。
- 9月21日 国民健康保険法第17次改正：労働者災害補償保険法の一部を改正する法律（法律第85号—48.12.1施行）の制定に伴う規定の整備。

9月26日	国民健康保険法第18次改正：健康保険法等の一部を改正する法律（法律第89号－48.10.1施行、国保法については50.10.1施行）により、高額療養費制度が創設された。
10月1日	社健第48号－48.8.31（社会局長通知）により、65歳以上のねたきり老人について老人医療費が支給されることになった。
10月1日	健康保険法等の一部改正（法律第89号－48.10.1施行）により、高額療養費支給制度が実施されたが、国民健康保険における施行は昭和50年10月1日であって、その間においては任意給付として実施された。
12月1日	労働者災害補償保険法の一部改正（法律第85号－48.12.1施行）により、通勤災害にともなう給付について労働者災害補償保険法が適用されることとなった。
昭和49年	
1月22日	薬価基準が改正（昭和49年2月1日より施行）された。この結果、医療費の約1.5%引下げとなった。
2月1日	健康保険法の規定による療養に要する費用の額の算定方法の一部改正（厚生省告示第7号）が告示され、昭和49年2月1日から施行された。（診療報酬の引上げ率は、医科19.0%、歯科19.9%、薬局8.5%であった。）
4月1日	鹿児島県三島村及び同県十島村で新たに国民健康保険が実施され、これにより国民健康保険は全市町村に普及することとなった。
4月17日	療養取扱機関の療養の給付に関する費用の請求及び療養取扱機関の老人医療費の請求に関する省令（厚生省令第13号－49.5.1施行）により、国民健康保険と老人医療とが組合せで行われる場合における療養取扱機関からの請求事務の簡素化が実施された。
8月31日	療養取扱機関の療養の給付に関する費用の請求及び療養取扱機関の老人医療費の請求に関する省令の一部を改正する省令（厚生省令第32号－49.10.1施行）により、老人医療のほか他の公費負担医療をあわせ受けた場合にも請求事務を簡素化することとした。（ただし、一部段階実施）
10月1日	健康保険法の規定による療養に要する費用の額の算定方法の一部改正（厚生省告示第259号）が告示され、昭和49年10月1日から施行された。（診療報酬の引上げ率は、医科16.0%、歯科16.2%、薬局6.6%であった。）
12月10日	薬価基準が改正（昭和50年1月1日より施行）された。この結果、医療費の約0.4%引下げとなった。
昭和50年	
10月1日	高額療養費が法定給付として実施された。
10月1日	診療報酬全国決裁制度が実施され、療養取扱機関の行う費用の請求は、他県の被

保険者に係るものを含め、すべての自県の国民健康保険団体連合会に対し行うことができることとなった。（ただし、一部従来通り）

昭和51年

- 4月1日 健康保険法の規定による療養に要する費用の額の算定方法の一部改正（厚生省告示第38号）が告示され、昭和51年4月1日から実施された。（診療報酬の引上げ率は、医科9.0%、薬局4.9%であった。）
- 4月1日 義務教育諸学校等の女子教育職員及び医療施設社会福祉施設等の看護婦、保母等の育児休業に関する法律（法律第62号—51.4.1施行）により、国民健康保険の保健婦（山村等の保健婦に限る。）も育児休業をとることができることとされた。
- 4月1日 沖縄県国民健康保険団体連合会が診療報酬の審査支払業務を開始した。
- 4月1日 地方税法の一部が改正（法律第7号—51.4.1施行）され、国民健康保険税課税限度額が15万円に改められた。
- 5月27日 国民健康保険法第19次改正：労働者災害補償保険法等の一部を改正する法律（法律第82号—52.4.1施行）の制定に伴う規定の整備。
- 6月5日 国民健康保険法第20次改正：健康保険法の一部を改正する法律（法律第62号—51.7.1施行、国保法については公布日施行）により、国民健康保険団体連合会の診療報酬審査会の委員は、当該都道府県知事が定めるところにより、国民健康保険医等を代表とする委員、保険者を代表とする委員並びに公益を代表する委員おのおの同数で組織されることとなった。
- 8月1日 健康保険法の規定による療養に要する費用の額の算定方法の一部改正（厚生省告示第226号）が告示され、昭和51年8月1日から施行された。（診療報酬の引上げ率は、歯科9.6%であった。）
- 8月1日 健康保険法施行令等の一部を改正する政令（政令第201号—51.8.1施行）により、高額療養費の自己負担限度額が3万9千円に改められた。
- 10月1日 療養の給付及び公費負担医療に関する費用の請求に関する省令（厚生省令第36号—56.11.1施行、国民健康保険については、51.10.1施行）により、国民健康保険被保険者証及び国民健康保険継続療養証明書の様式が改められた。

昭和52年

- 3月31日 地方税法の一部改正（法律第6号—52.4.1施行）により、擬制世帯主に係る保険料（税）の賦課が廃止された。
- 4月1日 被保険者のすべての異動について保険料（税）の月割賦課を行うことに統一された。
- 4月18日 国民健康保険指導室を廃止し、国民健康保険指導管理官が設置された。同管理官は保険者及び国民健康保険団体連合会に対する指導監督に関する事務を取り扱う

こととなった。

10月26日 老人医療問題懇談会から「今後の老人保健医療対策のあり方について」の意見書が提出された。

12月16日 国民健康保険法第21次改正：健康保険法の一部を改正する法律（法律第86号—53.4.1施行）により、国民健康保険組合に対する補助を組合の財政力等を勘案して、療養の給付等の額の100分の40に相当する額までの範囲内において増額できることとされた。

昭和53年

1月28日 健康保険法の規定による療養に要する費用の額の算定方法の一部改正（厚生省告示第20号）が告示され、昭和53年2月1日から施行された。（診療報酬の引上げ率は医科11.5%、歯科12.7%、薬局5.6%であった。）

4月1日 国民健康保険保健婦が市町村へ移管された。

6月9日 国民健康保険の国庫負担金等の算定に関する政令の一部改正（政令227号）等により、国民健康保険組合に対する補助が組合の財政力等に応じて増額された。

11月14日 国民健康保険法施行40周年記念式典が日比谷公会堂で行なわれた。

昭和54年

9月1日 児童福祉法の規定に基づく入所措置等に係る医療の給付について、療養取扱機関からの請求事務の簡素化が実施された。

昭和55年

4月1日 神奈川県川崎市が、診療報酬の審査事務を連合会に委託することとした。（これにより、全保険者が審査支払を委託することとなった。）

6月17日 厚生省に老人保健医療対策本部が設置された。

12月10日 国民健康保険法第22次改正：健康保険法の一部を改正する法律（法律第108号—56.3.1施行）により、療養取扱機関等に対する指導等の規定が整備された。

昭和56年

5月9日 薬価基準が改正（昭和56年6月1日より施行）された。この結果、医療費の約6.1%の引下げとなった。

5月29日 健康保険法の規定による療養に要する費用の額の算定方法の一部改正（厚生省告示第95号）が告示され、昭和56年6月1日から施行された。（診療報酬の引上げ率は、医科8.4%、歯科5.9%、薬局3.8%であった。）

7月10日 第2次臨時行政調査会が、第1次答申の中で国民健康保険の給付費の一部を都道府県が負担することも制度上考えられると答申した。

12月21日 厚生・大蔵・自治3大臣が、昭和57年度においては地方負担は導入せず、治療給付費補助金等について11ヶ月分の所要額を計上することとし、今後速やかに国民

健康保険制度のあり方を検討することについて合意した。

昭和57年

- 3月31日 国保問題懇談会の初会合が開かれた。
- 8月9日 国保問題懇談会中間報告を提出。
- 8月17日 老人保健法（法律第80号－58.2.1施行）成立。国民の老後における健康の保持と適切な医療の確保を図るため、疾病の予防、治療、機能訓練等の保健事業を総合的に実施するものである。
- 8月17日 国民健康保険法第23次改正：老人保健法附則第15条により、老人保健法の施行に伴う規定の整備、不正請求の返還金に係る加算金についての規定の創設等を行った。
- 8月24日 健康保険法施行令等の一部改正（政令第232号－58.9.1施行）により、高額療養費の自己負担限度額3万9千円が57年9月1日より4万5千円、58年1月1日から5万1千円に上げられた。
（市町村民税非課税世帯である場合は、3万9千円、ただし保険優先の公費負担医療を受ける場合を除く。また、70歳以上の者及び65歳以上70歳未満のねたきり老人等は老人保健法施行日まで3万9千円）
- 12月13日 薬価基準が改正（昭和58年1月1日より施行）された。この結果、医療費の約1.5%の引下げとなった。
- 12月20日 国保問題懇談会報告を提出。医療費適正化対策の推進、退職者医療制度の早期実現、国庫補助と保険料のあり方等について提言、また、高額療養費に関する共同事業の実施についての要点が示される。

昭和58年

- 1月20日 健康保険法の規定による療養に要する費用の額の算定方法の一部改正（厚生省告示第22号）が告示され、昭和58年2月1日から施行された。（診療報酬の上げ率は、医科0.3%であった。）
- 2月1日 老人保健法施行。
- 3月14日 第2次臨時行政調査会が、第5次答申の中で国民健康保険における医療費適正化対策、国民健康保険制度の見直し及び退職者医療制度の創設等を答申した。
- 9月1日 保健施設活動を強化するため、ヘルス・パイオニアタウン事業の実施方針が示された。
- 12月3日 国民健康保険法第24次改正：国家公務員及び公共企業体職員に係る共済組合制度の統合等を図るための国家公務員共済組合法等の一部を改正する法律（法律第82号－59.4.1施行）の制定に伴う規定の整備。
- 12月10日 保険者の財政運営の安定を図るため高額療養費共同事業の実施要綱が示された。

昭和59年

- 2月10日 薬価基準が改正（昭和59年3月1日より施行）された。この結果、医療費の約5.1%の引下げとなった。
- 2月13日 健康保険法の規定による療養に要する費用の額の算定方法の一部改正（厚生省告示第8号）が告示され、昭和59年3月1日から施行された。（診療報酬の引上げ率は医科3.0%、歯科1.1%、薬局1.0%、平均2.8%であった。）
- 8月14日 国民健康保険法第25次改正：退職者医療制度の創設、国庫補助制度の見直し、高額療養費制度の見直し等の大幅な制度改正が行われた。

昭和60年

- 2月26日 薬価基準が改正（昭和60年3月1日より施行）された。この結果、医療費の約1.9%の引下げとなった。
- 2月18日 健康保険法の規定による療養に要する費用の額の算定方法の一部改正（厚生省告示等第15号）が告示され、昭和60年3月1日から施行された。（診療報酬の引上げ率は、医科3.5%、歯科2.5%、薬局0.2%、平均3.3%であった。）
- 5月1日 国民健康保険法第26次改正：国民年金法等の一部を改正する法律（法律第34号－61.4.1施行）の制定に伴う規定の整備。
- 7月22日 臨時行政改革推進審議会が、療養取扱機関の他の都道府県の被保険者に係る療養給付の取扱いの申し出について、廃止する方向で検討すべき旨答申した。
- 12月27日 国民健康保険法第27次改正：国家公務員等共済組合等の一部を改正する法律（法律第105号－61.4.1施行）の制定に伴う規定の整備。

昭和61年

- 3月7日 国民健康保険法施行規則改正（厚生省令第6号－61.4.1施行）被保険者の要件から、国籍要件を撤廃し、日本に住所を有するすべての外国人を国保の対象者とした。
- 4月30日 健康保険法施行令等の一部を改正する政令（政令第135号－61.5.1施行）により、高額療養費の自己負担限度額が5万4千円（低所得世帯については、3万円）に改められた。
- 6月10日 臨時行政改革推進審議会が、保険料（税）賦課方式の見直しを行い、また、都道府県の役割の在り方等について、早急に結論を得るよう検討を進めるべき旨答申した。
- 6月30日 東京都国保連と隣接三県（埼玉、千葉、神奈川）との間の診療報酬支払いの相互決済が行われることとなり、診療報酬全国決済制度が完成した。
- 12月22日 国民健康保険法第28次改正：老人保健法等の一部を改正する法律（法律第106号－62.1.1施行）により、保険者は、災害時の特別の事情がなく保険料（税）を滞納

している者に対する保険給付を一部制限することができることとなった。

12月23日 厚生、大蔵、自治三大臣が、国民健康保険の安定した運営が確保されるよう、国と地方の役割分担等を含め、速やかに幅広く基本的な検討を行うことについて合意した。

12月26日 国民健康保険法第29次改正：地方公共団体の執行機関が国の機関として行う事務の整理及び合理化に関する法律（法律第109号－国保法については62.1.1施行）により、療養取扱機関が、他の都道府県の被保険者に係る療養給付を取扱う場合の申出を廃止し、療養取扱機関を全国取扱いとした。

昭和62年

5月8日 国保問題懇談会（第2次）の初会合が開かれた。

7月14日 臨時行政改革推進審議会が、国民健康保険制度の在り方について、国と地方の役割分担を含め、幅広く基本的な検討を速やかに進めるよう答申した。

12月4日 総務局の行政観察結果に基づき、保険料徴収や保険給付費用支出の適正化等を図るよう総務局長官から勧告がなされた。

12月19日 国保問題懇談会報告を提出。低所得者に関する対策、医療費の地域差に関する対策、医療に関する総合的な対策、高額医療費共同事業の拡充の必要性等を提言した。

昭和63年

6月1日 国民健康保険法第30次改正（法律第78号－63.6.1施行）：医療費の地域差問題や低所得者問題等国保制度が抱える構造問題に対して国と地方が一体となって取り組む新たな仕組みを創設することにより、国保事業の運営のいっそうの安定を図ることとした。

7月20日 社会保障制度審議会に国保基本問題特別委員会が設置された。

10月19日 国民健康保険法施行五十周年記念式典が日比谷公会堂で挙行された。

平成元年

5月31日 健康保険法施行令等の一部を改正する政令（政令第161号－元.6.1施行）により、高額療養費の自己負担限度額が5万7千円（低所得世帯については、3万1,800円）に改められた。

12月14日 社会保障制度審議会が国民健康保険制度の長期安定確保策について（意見）をまとめ、厚生大臣に提出。

12月23日 厚生、大蔵、自治三大臣が社会保障制度審議会の意見等を踏まえ、国保制度の見直しについて合意した。

平成2年

6月7日 国民健康保険法第31次改正（法律第31号－2.6.15施行）：国保制度が構造的に抱

えている低所得層問題について国、都道府県、市町村が協力して財政援助を行う保険基盤安定制度を確立、恒久化するとともに、国庫助成の強化等を図ることにより、国保制度の運営の安定化を図ることとした。

平成 3 年

- 2 月 14 日 国民健康保険法施行令の一部を改正する政令（政令第 17 号－3. 4. 1 施行）により、保険料の賦課等についての基準が定められた。
- 4 月 26 日 健康保険法施行令等の一部を改正する政令（政令第 148 号－3. 5. 1 施行）により、高額療養費の自己負担限度額が 6 万円（低所得世帯については、3 万 3, 600 円）に改められた。
- 10 月 4 日 国民健康保険法第 32 次改正：老人保健法等の一部を改正する法律（法律第 89 号－4. 4. 1 施行）により、老人訪問看護制度の創設、初老期痴呆（現在は認知症）老人の老人保健施設の利用を認める等の制度改正が行われ、これに伴い必要な規定の整備が行われた。

平成 4 年

- 3 月 7 日 健康保険法の規定による療養に要する費用の額の算定方法の一部改正（厚生省告示第 35 号）が告示され、平成 4 年 4 月 1 日から施行された。（診療報酬の引上げ率は、医科 5. 4%、歯科 2. 7%、調剤 1. 9% であった。）
- 3 月 10 日 薬価基準が改正された。（平成 4 年 4 月 1 日より施行）この結果、医療費の約 2. 4 % の引下げとなった。
- 3 月 31 日 国民健康保険法第 33 次改正：健康保険法等の一部を改正する法律（法律第 7 号－4. 6. 30 施行）により、国保を含めた医療保険制度全般について審議する医療保険審議会が創設され、これに伴い必要な規定の整備が行われた。
- 4 月 10 日 国民健康保険法施行令及び国民健康保険の国庫負担金及び被用者保険等保険者拠出金等の算定等に関する政令の一部を改正する政令（政令第 132 号公布施行）により、国保事務費のうち、市町村職員の給与費相当分を一般財源化するとともに、あわせて、市町村国保について、保険者の責めに帰することができない特別の事情（低所得者の応能保険料負担能力の不足及び病院床数の過剰）による国保財政の負担増に対して一般会計からの繰入れを認めて所要の地方財政措置を講じる国保財政安定化支援事業を創設し、また、助産費補助金の一般財源化を行った。
- 12 月 19 日 厚生、大蔵、自治三大臣が、平成 5 年度の国保制度の見直しについて合意した。

平成 5 年

- 3 月 31 日 国民健康保険法第 34 次改正（法律第 7 号－5. 4. 1 施行）：国保財政安定化支援事業の制度化及び保険基盤安定制度に係る国庫負担の定率負担から定額負担への変更（2 分の 1 → 100 億円）を行った。（いずれも平成 5 年度及び平成 6 年度限りの暫

定措置)

国庫財政安定化支援事業の拡充（特別の事情として被保険者の年齢構成の高齢化を加えた）が行われた。

4月7日 健康保険法施行令等の一部を改正する政令（政令第143号－5.5.1施行）により、高額療養費の自己負担限度額が6万3千円（低所得世帯については、3万5,400円）に改められた。

11月12日 国民健康保険法第35次改正：行政手続法の施行に伴う関係法律の整備に関する法律（法律第89号－6.10.1施行予定）により、行政手続法の制定に伴う規定の整備が行われた。

平成6年

4月18日 国民健康保険法施行令及び国民健康保険の国庫負担金及び被用者保険等保険者拠出金等の算定等に関する政令の一部を改正する政令（政令第123号－公布日施行）により、事務費負担金中市町村の一般行政事務と一体となつて行われる国保事務に係る経費を一般財源化した。

6月29日 国民健康保険法第36次改正：健康保険法等の一部を改正する法律（法律第56号－6.10.1施行）により、付添看護・介護に係る給付の改革、在宅医療の推進、入院時の食事に係る給付の見直し等健康保険制度に準じた改正が行われるとともに、療養取扱機関が廃止され健康保険法上の保険医療機関へ統一され、社会福祉施設入所者に対する住所地主義の特例（7.4.1施行）が設けられた。

12月9日 平成7年の国民健康保険制度の改正について、医療保険審議会の意見の取りまとめが行われた。

12月22日 厚生、大蔵、自治三大臣が、平成7年度の国保制度の見直しについて合意した。

平成7年

3月31日 国民健康保険法第38次改正（法律第53号－7.4.1施行）：同日付公布の国民健康保険法施行令等の一部を改正する政令（政令第150号－7.4.1施行）と合わせ以下の改正が行われた。

1. 応益割合に応じた保険料（税）軽減制度の拡充
2. 高額医療費共同事業の拡充・制度化
3. 基準超過医療費共同負担制度に係る指定基準等の引下げ
4. 国保財政安定化支援事業及び保険基盤安定制度に係る暫定措置の継続（平成7年度及び8年度）。（保険基盤安定制度に係る国庫負担は平成7年度170億円、平成8年度240億円）
5. 賦課限度額の改定（50万円→52万円）及び精神・結核医療に係る住所地特例の創設

平成8年

- 5月17日 健康保険法施行令等の一部を改正する政令（政令第148号－8.6.1施行）により、高額療養費の自己負担限度額が6万3千6百円に改められた。
- 8月16日 健康保険の食事療養に係る標準負担額を定める件（厚生省告示第203号－8.10.1施行）により、標準負担額は760円（低所得者650円、低所得者であって90日を超えて入院している者500円）に改められた。
- 12月6日 平成9年の国民健康保険制度の改正について、医療保険審議会の意見の取りまとめが行われた。
- 12月19日 厚生、大蔵、自治三大臣が、平成9年度の国保制度の見直しについて合意した。

平成9年

- 2月5日 国民健康保険法施行令の一部を改正する政令（政令第11号－9.4.1施行）により、賦課限度額の改正（52万円→53万円）が行われた。
- 6月20日 国民健康保険法改正：健康保険法等の一部を改正する法律（法律第94号－9.9.1施行）等により次の改正が行われた。
1. 保険基盤安定制度の国庫負担の段階的復元
 2. 国保財政安定化支援事業の継続
 3. 高額医療費共同事業の拡充
 4. 国保組合の国庫補助の見直し
 5. 薬剤に係る一部負担金の導入

平成10年

- 2月18日 国民健康保険法施行令の一部を改正する政令（政令第25号－10.4.1施行）により、保険料軽減基準の改正が行われた。（四割軽減および五割軽減の被保険者一人当たりの加算額24万円→24万5千円）
- 6月17日 国民健康保険法の一部を改正する法律（法律第109号－10.7.1施行）により、退職被保険者等に係る老人医療費拠出金の負担方法の見直し等の改正が行われた。

平成11年

- 9月3日 介護保険法及び介護保険法施行法の施行に伴う関係政令の整備等に関する政令（政令第262号－12.4.1施行）により、介護納付金の納付に要する費用に充てるための保険料を賦課するための市町村の保険料の賦課に関する基準について、所要の整備が行われた。

平成12年

- 1月12日 国民健康保険法施行令の一部を改正する政令（政令第13号－12.4.1施行）により、介護納付金の納付に要する費用に充てるための保険料の賦課額についての限度額が7万円と定められた。

4月1日 地方分権を図るための関係法律の整備等に関する法律（法律第87号）の施行により、これまで団体委任事務であった国民健康保健事業が市町村の自治事務となった。

12月6日 健康保険法等の一部を改正する法律（法律第140号－13.1.1施行）等により、次の改正が行われた。

1. 高額療養費の自己負担限度額の改正

$$\left[\begin{array}{ll} 6万3,600円 \rightarrow \text{一般} & 6万3,600円 + (\text{医療費} - 31万8,000円) \times 0.01 \\ & \text{上位所得者} \quad 12万1,800円 + (\text{医療費} - 60万9,000円) \times 0.01 \end{array} \right]$$

2. 入院時の食事療養に係る標準負担額の改正（760→780円）

3. 国保における海外療養費制度の創設

4. 住所地特例の拡大（長期入院一般についても適用）

5. 老人保健制度の改正（低率1割負担の導入、高額医療費支給制度の創設
薬剤一部負担の廃止）

等

平成13年

1月6日 中央省庁等改革基本法（平成10年法律第103号）による省庁編成に伴い、厚生省と労働省が統合され、厚生労働省が発足した。
旧厚生省保険局は厚生労働省保険局となった。

2月14日 健康保険法施行規則等の一部を改正する省令（厚生労働省令第12号－13.4.1施行）により、一人に一枚の被保険者証を発行することとなった。

平成14年

3月25日 地方自治法施行令の一部を改正する政令（政令第55号－14.4.1施行）により市町村の国保特別会計の会計年度所属区分が現行の診療月ベース（4月～3月）から審査月ベース（4月～3月）に改正が行われた。

8月2日 健康保険法等の一部を改正する法律（法律第102号－14.10.1及び15.4.1施行）により次の改正が行われた。

1. 給付率の改正

69歳以下 7割→ 3歳未満 8割

70歳以下 9割→ 3歳～69歳 7割

70歳～74歳 9割（一定以上所得者は8割）

75歳以上 //

2. 高額療養費の自己負担限度額の改正

69歳以下の者

現行 一般 6万3,600円 + (医療費 - 31万8,000円) × 0.01

上位所得者 12万1,800円 + (医療費 - 60万9,000円) × 0.01

14. 10. 1	一般	7 万2, 300円 + (医療費 - 36 万1, 500円) × 0. 01
	上位所得者	13 万9, 800円 + (医療費 - 69 万9, 000円) × 0. 01

15. 4. 1	一般	7万2,300円+(医療費-24万1,000円)×0.01
	上位所得者	13万9,800円+(医療費-46万9,000円)×0.01

低所得者（老齡福祉年金受給者） 1万5,000円

入院 一般 4 万 200 円、一定以上所得者 7 万 2,300 円 + (医療費 - 36 万 1,500 円) \times 0.01、低所得Ⅰ 1 万 5,000 円、低所得Ⅱ 2 万 4,600 円

3. 外来薬剤一部負担金の廃止
4. 退職被保険者等に係る老人保健医療費拠出金の見直し
5. 基準超過費用額の算定の見直し
6. 広域化等支援基金の創設
7. 保険料の不均一賦課の導入
8. 高額医療費共同事業の拡充、制度化
9. 保険者支援制度の導入
10. 保険料（税）の算定方法の見直し
11. 老人保健制度の改正

10月28日 国民健康保険法施行令等の一部を改正する政令（政令第461号）により、商品先物取引に係る雑所得等の課税の特例の改正に伴う保険料の賦課等の規定の整備を

行った。

平成16年

- 6月8日 国民健康保険法施行規則の一部を改正する省令（厚生省令第103号）により、外国人の適用除外要件を明確に規定した。
- 6月9日 市町村の合併の特例等に関する法律の施行に伴う国民健康保険の保険料の賦課に関する経過措置に関する政令（政令第192号－17.4.1施行）により、市町村合併による不均一の保険料の賦課については、なお従前の例によることとした。

平成16年

- 7月30日 国民健康保険法に基づく保健事業の実施等に関する指針（厚生労働省告示第307号）により、保険者が行う健康教育、健康診査など被保険者の健康保持増進のために必要な事業を効果的かつ効率的に実施するための基本的な考えを示した。
- 11月26日 政府・与党協議会で平成18年度までの三位一体改革の全体像が合意され、国保については地方への税源移譲（7,000億円程度）を前提に、都道府県負担を導入するとされた。
- 12月24日 「三位一体の改革について」が閣議決定。

平成17年

- 4月1日 国の補助金等の整理及び合理化等に伴う国民健康保険法等の一部を改正する法律（法律第25号）が公布、同日施行された。改正の趣旨としては、国保財政をより安定的なものとするため都道府県調整交付金を導入し、都道府県が国保運営に、より積極的に関与できるようその役割を強化したこと、また、それにより市町村の保険者努力がより適正に評価されることを目的としたものである。

平成18年

- 3月6日 健康保険法の規定による診療報酬の算出方法を定める件（厚生労働省告示第92号－18.4.1適用）及び使用薬剤の薬価（薬価基準）を定める件（厚生労働省告示第95号－18.4.1適用）が告示され、診療報酬が1.36%、薬価等が1.8%の引き下げとなった。また、入院時食事療養費に係る食事療養の額の算定に係る基準（厚生労働省告示第99号－18.4.1適用）も併せて告示され、入院時の食事療養の評価が1日単位から1食単位に改正された。
- 3月10日 国民健康保険法施行令の一部を改正する政令（政令第34号－18.4.1施行）により、介護納付金分の賦課限度額の改正（8万円→9万円）が行われた。
- 3月20日 国民健康保険の事務費負担金等の交付額等の算定に関する省令の一部を改正する省令（平成18年厚生労働省令第44号）により、国保組合の普通調整補助金について、現行の5段階からきめ細かい10段階の補助率への改正が行われた（平成20年度まで段階的に実施）。

6月21日 健康保険法等の一部を改正する法律（法律第83号－18.4.1適用、公布日、18.10.1及び20.4.1施行）により次の改正が行われた。

（公布日施行）

1. 国保財政基盤強化策の継続

（18.10.1施行）

2. 現役並み所得を有する高齢者の患者負担の見直し（2割→3割）
3. 療養病床に入院する高齢者の食費・居住費の見直し
4. 保険診療と保険外診療との併用について再構成
5. 保険財政共同安定化事業の創設
（20.4.1施行）

6. 70～74歳の高齢者の患者負担の見直し（1割→2割）

7. 乳幼児の患者負担軽減措置（2割）の拡大（3歳未満→義務教育就学前）

8. 高額医療・高額介護合算制度の創設

9. 後期高齢者（75歳以上）を対象とした後期高齢者医療制度の創設

10. 前期高齢者（65～74歳）の医療費に係る財政調整制度の創設

11. 前期高齢者の年金からの特別徴収制度の創設

7月21日 老人保健法施行令等の一部を改正する政令（政令第241号－公布日施行）により、70歳以上の被保険者について次の改正が行われた。

1. 現役並み所得者の判定基準とする収入の額の改正

現行 高齢者複数世帯 621万円

高齢者単身世帯 484万円

↓

18. 8. 1 高齢者複数世帯 520万円

高齢者単身世帯 383万円

2. 低所得者Ⅰ区分の雑所得の算定に係る公的年金控除額の改正

現行 65万円

↓

18. 8. 1 80万円

8月30日 健康保険法等の一部を改正する法律の施行に伴う関係政令の整備等に関する政令（政令第286号－18.10.1施行）により、高額療養費の自己負担限度額についての改正が行われた。

1. 70歳未満の者

一般所得者の自己負担限度額

定額部分 7万2,300円→8万100円

多数該当 4万200円→4万4,400円

上位所得者の基準

年間所得 670万円超→600万円超

上位所得者の自己負担限度額

定額部分 13万9,800円→15万円

多数該当 7万7,700円→8万3,400円

2. 70歳以上の者

一般所得者の自己負担限度額

入院 4万200円→4万4,400円

現役並み所得者の自己負担限度額

入院 定額部分 7万2,300円→8万100円

多数該当 4万200円→4万4,400円

外来 4万200円→4万4,400円

3. 人工透析患者

70歳未満の上位所得者の自己負担限度額

1万円→2万円

平成19年

2月21日 国民健康保険法施行令の一部を改正する政令（政令第26号—19.4.1施行）により、基礎賦課分の賦課限度額の改正（53万円→56万円）が行われた。

10月30日 「高齢者医療の負担のあり方について」が与党高齢者医療制度に関するプロジェクトチームでとりまとめられ、70歳～74歳の一部負担金を20年4月から1割から2割へ引き上げることについて、21年3月までの1年間凍結すること等が決定された。

平成20年

2月1日 国民健康保険法施行令及び国民健康保険の国庫負担金及び被用者保険等保険者拠出金等の算定等に関する政令の一部を改正する政令（政令第17号—20.4.1施行）により、主に次のような改正が行われた。

1. 平成20年度以降の保険料の賦課基準を規定

保険料の賦課額については、基礎賦課額、後期高齢者支援金等賦課額及び介護納付金賦課額の合算額とし、基礎賦課額の限度額を47万円、後期高齢者支援金等賦課額の限度額を12万円とした。

2. 制度改正に伴う保険料の緩和措置を規定

制度創設時の後期高齢者又は創設後に75歳に到達する者が国保から後期高齢者医療制度へ移行しても、同一世帯の国保被保険者の保険料が従前と同程度と

なるよう、緩和措置を設けた。

3. 政令名の変更

「国民健康保険の国庫負担金及び被用者保険等保険者拠出金等の算定等に関する政令」の題名を「国民健康保険の国庫負担金等の算定に関する政令」に改めた。

3月31日 健康保険法施行令等の一部を改正する政令及び健康保険法施行規則等の一部を改正する省令等が公布（20.4.1施行）され、高齢受給者に係る一部負担金の割合等の判定及び高額療養費の算定基準額の規定の整備等所要の規定の整備が行われた。

4月1日 健康保険法等の一部を改正する法律の施行により、旧老人保健法が高齢者の医療の確保に関する法律と改まる等、次のような改正が行われた。

1. 医療費適正化の総合的な推進

- ・医療費適正化計画の策定、保険者に対する一定の予防検診の義務づけ（特定健診・特定保健指導）

- ・70～74歳の者の一部負担割合の見直し（1割→2割）

ただし、平成20年度から23年度は1割に据え置かれている。

またこれを踏まえ、高額療養費の限度額の見直しについても、平成20年度から23年度と据え置かれている。

- ・医療保険と介護保険の一年間の負担額の合計額が著しく高額となる世帯を対象とした、高額医療・高額介護合算制度の創設

（平成21年8月1日申請開始）

- ・乳幼児に対する自己負担軽減（2割負担）の対象年齢を3歳未満から義務教育就学前までに拡大

2. 新たな高齢者医療制度の創設

- ・後期高齢者（75歳以上）を対象とした後期高齢者医療制度の創設

- ・前期高齢者（65歳～74歳）の医療費に係る財政調整制度の創設

- ・退職者医療制度の段階的廃止

12月25日 高齢者の医療の確保に関する法律施行令等の一部を改正する政令（政令第402号—公布日施行）により次のような改正が行われた。

保険料（税）の特別徴収と口座の選択制が実施された。

12月26日 国民健康保険法の一部を改正する法律（法律第97号—21.4.1施行）により、資格証明書対象世帯に属する15歳に達する日以後の最初の3月31日までの間にある者には、6ヶ月の有効期間の短期被保険者証を交付することとされた。

平成21年

2月12日 国民健康保険法施行令の一部を改正する政令（政令第21号—21.4.1施行）により

主に次のような改正が行われた。

1. 平成21年度以降の保険料の賦課限度額の引上げ

保険料の介護納付金分の賦課限度額を9万円から10万円に引き上げた。

2. 保険料所得割額の算定方式の追加

保険料所得割額の算定方式について、住民税非課税の者を除いたものの各種控除後の総所得金額等に所得割総額を按分する方式である「市町村民税所得割特例算定方式」「市町村民税特例算定方式」を追加した。

4月30日 健康保険法等の一部を改正する政令（政令第135号－H22.5.1施行）及び健康保険法施行規則等の一部を改正する省令（省令第108号－H22.5.1施行）等の施行により、公費負担医療のうち小児慢性特定疾患治療研究事業及び特定疾患治療研究事業について、所得区分別の高額療養費の自己負担限度額を適用するとともに多数回該当の場合の負担限度額を設定した。

11月27日 国民健康保険法施行令等の一部を改正する政令（政令第270号－H22.1.1施行（一部H22.4.1施行））により一部負担金に係る所得及び保険料の所得割額の算定について次のような改正が行われた。

1. 上場株式等に係る配当所得の申告分離課税の創設

2. 上場株式等の譲渡損失と上場株式等の配当所得との間の損益通算の創設

3. 特定の土地等の長期譲渡所得の特別控除の創設

平成22年

3月31日 国民健康保険法施行令及び国民健康保険の国庫負担金等の算定に関する政令の一部を改正する政令（政令第66号－H22.4.1施行）により主に次のような改正が行われた。

1. 平成22年度以降の保険料の賦課限度額の引上げ

保険料の基礎賦課額の賦課限度額を47万円から50万円に、後期高齢者支援金等賦課額の賦課限度額を12万円から13万円に引き上げた。

2. 保険料の減額割合を、各市町村の応益分の保険料の割合にかかわらず、各市町村の判断により選択できるものとした。

3. やむを得ない理由により離職した被保険者の保険料について、在職中の保険料負担と比較して過重とならないよう保険料の算定基礎となる給与所得を30/100とみなして算定する特例を設けた。

5月19日 医療保険制度の安定的運営を図るための国民健康保険法等の一部を改正する法律（法律第35号－H22.5.19施行※一部H22.7.1施行）により、主に次のような改正が行われた。

1. 資格証明書対象世帯に属する18歳に達する日以後の最初の3月31日までの間

にある者には、6ヶ月の有効期間の短期被保険者証を交付するものとした。

2. 高医療費市町村に対する指定市町村制度を廃止するものとした。
3. 都道府県は、国民健康保険事業の運営の広域化又は国民健康保険の財政の安定化を推進するための当該都道府県内の市町村に対する支援の方針（広域化等支援方針）を定めることができるものとした。
4. 組合特定被保険者に係る後期高齢者支援金等の納付に要する費用に対する国庫補助割合について、国庫補助割合及び国民健康保険組合の財政力を勘案するものとした。
5. 保険者支援制度を継続し、平成22年度から平成25年度までの間行うものとした。
6. 保険財政共同安定化事業及び高額医療費共同事業を平成22年度から平成25年度までの間行うものとし、保険財政共同安定化事業の対象医療費の額又は拠出方法について、都道府県が広域化等支援方針で定めることができるものとした。

平成23年

- | | |
|--------|--|
| 3月25日 | 国民健康保険法施行令の一部を改正する政令（政令第37号－H23.4.1施行）により、保険料の基礎賦課額の賦課限度額を50万円から51万円に、後期高齢者支援金等賦課額の賦課限度額を13万円から14万円に、介護納付金賦課額の賦課限度額を10万円から12万円に引き上げた。 |
| 10月21日 | 健康保険法施行令等の一部を改正する政令（政令第327号－H24.4.1施行）により、高額療養費の外来現物給付化が導入された。 |
| 12月28日 | 国民健康保険法施行令等の一部を改正する政令（政令第430号－H24.4.1施行※一部H24.8.1施行）により、主に次のような改正が行われた。 <ol style="list-style-type: none">1. 扶養控除の見直しに伴い、国民健康保険料の影響を受ける世帯の負担が増加しないための調整控除の創設及び一部負担金に係る所得の額が増加しないための調整控除を創設するものとした。2. 国民健康保険料（税）の所得割算定方式について、住民税方式等を廃止して旧ただし書方式へ一本化するものとした。3. 旧ただし書方式への以降に伴う激変緩和措置を円滑に行うため、自治体独自の保険料（税）軽減分を保険料（税）の賦課総額に含める措置を創設するものとした。 |

平成24年

- | | |
|------|--|
| 4月6日 | 国民健康保険法の一部を改正する法律（法律第28号－H24.4.1施行※一部H27.4.1施行）により、主に次のような改正が行われた。 <ol style="list-style-type: none">1. 平成22年度から平成25年度までの暫定措置である国保財政基盤強化策（保険 |
|------|--|

者支援制度及び都道府県単位の共同事業（高額医療費共同事業及び保険財政共同安定化事業）を恒久化した。

2. 保険財政共同安定化事業について、事業対象を全ての医療費に拡大した。
3. 都道府県の財政調整機能の強化と保険財政共同安定化事業の基準対象の拡大の円滑な実施等のため、都道府県調整交付金を給付費等の7%から9%に引き上げた。

（これに伴い、国の定率負担は給付費等の34%から32%とした。）

国民健康保険における主な補助額及び補助率の変遷（その1）

年度	療養給付補助金	財政調整 交付金 財 源	事務費補助額		保健婦補助金			助産費補助金	
	補 助 率		被保険者1人 当たり補助額 円	補 助 率	保 健 婦 1 人 当たり補助額 円	保 健 婦 数 人	補 助 率	基準補助 対 象 額 円	補 助 率
昭和 24			18.47	1/2	388,700	6,000	1/3		
25							〃		
26			42.336	10/10	65,000	6,936	〃		
27			53.70	〃	88,700	5,334	〃		
28	助成交付金 2/10		62.70	〃	98,000	5,334	〃		
29	〃		62.70	〃	108,800	4,700	〃		
30	〃		62.30	〃	108,650	〃	〃		
31	療養給付費 補助改名 2/10		68.601	〃	〃	〃	〃		
32	〃		85.000	〃	114,670	4,400	〃		
33	〃	33年10月 実施 5/100	90.000	〃	114,428	4,300	〃		
34	〃	5/100	95.000	〃	114,198	4,430	〃		
35	〃	〃	(104.278) 100.000	〃	135,038 127,926	〃	〃		
36	36年9月まで2/10 36年10月2/10ほ かに世帯主の結核、 精神2/10	〃	(114.612) 110.000	〃	71,681 163,396	4,755	〃		
37	25/100ほかに世 帯主の結核、精神 2/10	〃	(125.929) 120.000	〃	184,966 175,132	5,128	〃	37年12月 実施 2,000	1/3

（注）（ ）内の数字は、当該年度における予算補正後の額である。

国民健康保険における主な補助額及び補助率の変遷（その2）

年度	療養給付費負担金 （補助金）及び 負担率（補助率）	財政調整 交付金 財源率	事務費負担額		保健婦補助金			助産費補助金		国民健康保険 組合臨時調整 補助金
			被保険者1人 当たり補助額	補助率	保健婦1人 当たり補助額	保健婦数	補助率	基準補助 対象額	補助率	
昭和 38	25／100、ほかに世 帯主の結核、精神 2／10	8.8/100	(135.16) 130.00	10/10	(317,374) 1,303,283	5,128	1/3	2,000	1/3	
39	〃	10/100	市町村 (157.31) 150.00 組 合 (146.82) 140.00	〃	(344,641) 1,326,165	5,431	〃	〃	〃	
40	〃	〃	市町村 (208.15) 200.00 組 合 (155.89) 150.00	〃	(372,489) 356,102	5,576	〃	〃	〃	
41	市町村40／100 組合 25／100 ほかに世帯主の結核、 精神2／10	5/100	市町村 (259.88) 250.00 組 合 (166.19) 160.00	〃	(397,994) 2,382,679	〃	〃	〃	〃	
42	〃	〃	市町村 (315.39) 300.00 組 合 (179.02) 170.00	〃	(436,220) 413,413	〃	〃	〃	〃	1億円
43	〃	〃	市町村 (357.50) 340.00 組 合 (194.64) 184.75	〃	(476,827) 451,150	5,548	〃	〃	〃	〃
44	〃	〃	市町村 (413.53) 385.00 組 合 (216.60) 199.95	〃	(531,530) 490,665	5,447	〃	※ 2,000	〃	〃
45	〃	〃	市町村 (479.60) 435.00 組 合 (246.53) 220.58	〃	(609,173) 541,174	5,373	〃	※ 10,000	〃	5億円
46	〃	〃	市町村 (540.04) 490.00 組 合 (276.82) 248.08	〃	(682,615) 623,374	5,298	〃	〃	〃	9億円
47	〃	〃	市町村 (601.22) 550.00 組 合 (308.14) 278.82	〃	(895,497) 809,385	5,098	〃	10,000	〃	25億円
48	〃	〃	市町村 (389.31) 606.00 組 合 (335.90) 308.13	〃	(1,216,087) 1,063,598	4,926	〃	〃	〃	43億円

（注）（ ）内の数字は、当該年度における予算補正後の額である。

※ 昭和44年9月より3ヶ年計画で10,000円（各年度とも被保険者数で1/3にあたる保険者について実施）に引き上げた。

国民健康保険における主な補助額及び補助率の変遷（その3）

年度	療養給付費負担金 （補助金）及び 負担率（補助率）	財政調整 交付金 財源率	保険基 盤安定 負担金	事務費負担額		保健婦補助金			助産費補助金		臨時財 政調整 交付金	国民健康保 険組合臨時 調整補助金
				被保険者1人 当たり補助額	補助率	保健婦1人 当たり補助額	保健婦数	補助率	基準補助 対象額	補助率		
昭和 49	市町村40／100 組合 25／100 ほかに世帯主の結核、 精神2／10	5/100		市町村 (894.80) 694.00 組 合 (471.31) 356.15	10/10	(1,963,097) 1,423,642	4,926	1/3	20,000 (49.4月、 から実施)	1/3	億円 350	億円 70
50	〃	〃		市町村 (1,135.35) 967.00 組 合 (528.01) 476.00	〃	(2,189,802) 1,967,983	5,431	〃	40,000 (50.7月、 3/4実施)	〃	555	105
51	〃 組合について： 財政力等に応じて 40/100まで増減	〃		市町村 (1,213.23) 1,148.00 組 合 (562.21) 528.38	〃	(2,325,687) 2,188,838	5,576	〃		〃	683	132
52	〃	〃		市町村 (1,305.71) 1,227.51 組 合 (600.87) 528.39	〃	(2,909,603) 2,702,126	〃	〃	60,000 (52.10月、 1/2実施)	〃	948	170
53	〃	〃		市町村 (1,362.73) 1,322.94 組 合 (621.95) 600.87	〃	廃止			60,000 (52.10月、 から実施)	〃	1,121	59.7
54	〃	〃		市町村 (1,421.78) 1,374.56 組 合 (646.40) 621.82	〃	〃			80,000 (52.12月、 から実施)	〃	1,312	71
55	〃	〃		市町村 (1,541.85) 1,480.50 組 合 (677.42) 646.40	〃	〃			80,000 (54.12月、 1/2実施)	〃	1,425	79
56	〃	〃		市町村 (1,658.62) 1,605.82 組 合 (702.30) 677.60	〃	〃			100,000 (55.12月、 2/2実施)	〃	1,545	88
57	〃	〃		市町村 (1,676.80) 組 合 (712.88)	〃	〃			100,000 (57.3月、 1/2実施)	〃	1,275	87
58	〃	〃		市町村 (1,662.13) 1,632.73 組 合 (726.01) 711.15	〃	〃			100,000 (59.3月、 4/4実施)	〃	268	65
59	市町村給付費の 40/100、組合給付 費の32/100及び財政 力等に応じて 52/100まで増減	給付費の 10/100		市町村 (1,825.19) 1,773.59 組 合 (753.70) 726.52	〃	〃			〃	〃	廃止	廃止
60	〃	〃		市町村 (1,866.47) 1,807.21 組 合 (788.55) 760.05	〃	〃			130,000 (61.1月、 1/3実施)	〃	〃	〃
61	〃	〃		市町村 (1,917.91) 1,879.37 組 合 (819.30) 800.11	〃	〃			130,000 (62.3月、 1/2実施)	〃	〃	〃
62	〃	〃		市町村 (1,947.93) 1,925.35 組 合 (830.66) 819.30	〃	〃			130,000 (63.3月、 2/3実施)	〃	〃	〃
63	〃	〃	繰入 総額の 1/2	市町村 (2,033.36) 1,964.45 組 合 (851.41) 830.66	〃	〃			130,000 (元.3月、 5/6実施)	〃	〃	〃

（注）（ ）内の数字は、当該年度における予算補正後の額である。

昭和49年度には、特別療養給付費補助金160億円、昭和50年度には特別療養給付費補助金100億円、昭和51年度にも特別療養給付費補助金128億円、昭和60年度には、国民健康保険特別交付金1,367億円（補正予算による措置）、昭和61年度、国民健康保険特別交付金970億円、昭和62年度にも国民健康保険特別交付金1,008億円（補正予算による措置）がある。

国民健康保険における主な補助額及び補助率の変遷（その4）

年度	療養給付費負担金（補助金） 及び負担率（補助率）	財政調整交付金 財源率	保険基盤安定 負担金	事務費負担額		出産育児一時金補助金	
				被保険者1人 当たり補助額	補助率	基準補助対象額	補助率
平成 元	市町村給付費の40/100、 組合給付費の32/100及び財政力等に 応じて52/100まで増減	給付費の 10/100	繰入総額の 1/2	市町村(2,095.85) 2,025.39 組 合 (766.49) 356.15	10/10	130,000 (2. 3月、 6/6実施)	1/3
2	〃	〃	〃	市町村(2,327.73) 2,227.17 組 合 (795.05) 759.08	〃	〃	〃
3	〃	〃	〃	市町村(2,526.98) 2,440.45 組 合 (832.55) 796.89	〃	〃	〃
4	〃	〃	〃	市町村(646.85) 646.85 組 合 (857.28) 833.67	〃	240,000 (4. 4月、 実施)	定額
5	〃	〃	100億円	市町村(351.64) 351.64 組 合 (869.92) 871.86	〃	〃	〃
6	〃	〃	〃	市町村(85.48) 85.48 組 合 (879.74) 885.55	〃	300,000 (6. 10月、 実施)	〃
7	〃	〃	170億円	市町村(85.48) 85.48 組 合 (891.37) 895.65	〃	〃	〃
8	〃	〃	240億円	市町村(85.48) 85.48 組 合 (889.50) 889.58	〃	〃	〃
9	〃	〃	450億円	市町村(87.14) 87.14 組 合 (902.96) 899.45	〃	〃	〃
10	〃	〃	670億円	市町村(-) - 組 合 (683.55) 679.66	〃	〃	〃
11	〃	〃	繰入総額の 1/2	市町村(-) - 組 合 (676.90) 685.71	〃	〃	〃
12	〃	〃	〃	市町村(-) 88.16 - 組 合 (673.67) 51.04 介護分 678.98	〃	〃	〃
13	〃	〃	〃	市町村(-) 88.16 - 組 合 (673.71) 51.04 介護分 675.74	〃	〃	〃
14	〃	〃	〃	市町村(-) 88.16 - 組 合 (659.59) 51.04 介護分 676.20	〃	〃	〃

（注）（ ）内の数字は、当該年度における予算補正後の額である。

国民健康保険における主な補助額及び補助率の変遷（その5）

年度	療養給付費負担金（補助金） 及び負担率（補助率）	財政調整交付金 財源率	保険基盤安定 負担金	事務費負担額		出産育児一時金補助金	
				被保険者1人 当たり補助額	補助率	基準補助対象額	補助率
平成 15	市町村給付費の40/100、 組合給付費の32/100及び財政力等に 応じて52/100まで増減	給付費の 10/100	繰入総額の 1/2	市町村 (-) 介護分 88.16 - 組 合 (647.96) 介護分 51.04 665.38	10/10	300,000 (6. 10月、 実施)	定額
16	〃	〃	〃	市町村 (-) 介護分 - 組 合 (652.00) 介護分 51.04 652.19	〃	〃	〃
17	市町村給付費の36/100、 組合給付費の32/100及び財政力等に 応じて52/100まで増減	給付費の 9/100	〃	市町村 (-) 介護分 - 組 合 (655.45) 介護分 51.04 656.36	〃	〃	〃
18	市町村給付費の34/100、 組合給付費の32/100及び財政力等に 応じて55/100まで増減	〃	〃	市町村 (-) 介護分 - 組 合 (658.98) 介護分 51.04 658.92	〃	350,000 (18. 10月、 実施)	〃
19	〃	〃	〃	市町村 (-) 介護分 - 組 合 (664.65) 介護分 51.04 664.56	〃	〃	〃
20	〃	〃	〃	市町村 (-) 介護分 - 組 合 (662.08) 介護分 51.04 662.08	〃	380,000 (21. 1月、 実施)	〃
21	〃	〃	〃	市町村 (-) 介護分 - 組 合 (665.92) 介護分 51.04 665.92	〃	420,000 (21. 10月、 実施)	〃
22	〃	〃	〃	市町村 (-) 介護分 - 組 合 (652.03) 介護分 51.04 652.58	〃	〃	〃
23	市町村給付費の34/100、 組合給付費の32/100及び15/100の範 囲内で財政力等に応じて増減	〃	〃	市町村 (-) 介護分 - 組 合 (651.35) 介護分 51.04 652.03	〃	〃	〃
24	市町村給付費の32/100、 組合給付費の32/100及び15/100の範 囲内で財政力等に応じて増減	〃	〃	市町村 (-) 介護分 - 組 合 (651.37) 介護分 51.04 651.35	〃	〃	〃

（注）（ ）内の数字は、当該年度における予算補正後の額である。

平成26年 6 月24日 印 刷

平成26年 6 月30日 発 行

平 成 24 年 度

国 民 健 康 保 険 事 業 年 報

編集・発行 厚 生 労 働 省 保 険 局

印 刷 大和総合印刷株式会社

○本冊子は、グリーン購入法（国等による環境物品等の調達の推進等に関する法律）に基づく基本方針の判断の基準を満たす紙を使用しています。

○リサイクル適正の表示：紙へリサイクル可

本冊子は、グリーン購入法に基づく基本方針における「印刷」に係る判断の基準にしたがい、印刷用の紙へのリサイクルに適した材料 本文〔Aランク〕、表紙〔Cランク〕を用いて作製しています。