

平 成 21 年 度

国民健康保険事業年報



厚 生 労 働 省 保 険 局

平 成 21 年 度

国民健康保険事業年報

 厚 生 労 働 省 保 険 局

ま え が き

この年報は、平成21年度における国民健康保険の事業概況を過去の推移を含めてまとめたものである。

国民健康保険の事業概況については、昭和29年度から国民健康保険に関する統計表を作成して毎年度「国民健康保険事業状況」として発表し、これを昭和36年度まで続けてきた。その後、昭和37年度に現在のような体裁のもとに「国民健康保険事業年報」として発表して以来、医療保険制度の変遷を収載する内容に反映させながら現在に至っており、平成21年度はその第48回目である。

わが国は、国民皆保険のもと、安心して医療を受けることができる医療制度を実現し、世界最長の平均寿命や高い保険医療水準を達成してきた。しかしながら、急速な少子高齢化、経済の低成長への移行、国民生活や意識の変化など、大きな環境変化に直面している。そのため、国民皆保険を堅持し、将来にわたって医療保険制度の持続的かつ安定的な運営を確保するため、平成18年度より健康保険法等の一部を改正する法律（法律第83号—平成18年6月21日）の施行に基づく制度改正が順次行われ、平成20年4月には新たな高齢者医療制度の創設等の改正が行われたところである。

このような状況のもとにあって、今後の国民健康保険制度の改善、運営のあり方について検討するためには、現状を分析し、将来の姿を予測することが不可欠である。

そうした意味から、国民健康保険に関係している各位が、この年報を統計資料として大いに活用されることを心から期待する。

平成23年4月

厚生労働省保険局長

外 口 崇

例 言

- 1 この年報は、平成21年度における国民健康保険の事業状況を収録することを主な目的とするものであるが、国民健康保険事業全般についても過去数年の間における事業状況の推移を比較観察し、併せて利用者の便宜のために国民健康保険制度の概要及び沿革を掲載した。
- 2 この年報は、各保険者の平成21年度国民健康保険事業状況報告書（事業年報）、平成21年度国民健康保険退職者医療事業状況報告書（退職者医療事業年報）に基づいて編集したものである。
- 3 この年報における国民健康保険の経営主体の種別は、経営主体が市町村又は特別区の場合には市町村、国民健康保険組合である場合には国保組合と称した。
- 4 統計表（事業年報及び退職者医療事業年報）は、第1表から第6表までが年度別、月別に一般状況、保険給付状況等をみたもの、第7表から第14表までが都道府県別に一般状況、経理状況、保険給付状況、診療状況などをみたもの、第15表から第18表までが保険料（税）賦課状況をみたものとなっている。
- 5 国民健康保険の被保険者は、一般被保険者、退職被保険者等に区分される。本統計表では被保険者数や医療費等については総数、一般被保険者数及び退職被保険者等数ごとに集計している。
- 6 退職被保険者等については、報告時以降遡及して資格を取得した者に係る遡及期間分が含まれていない場合がありうることから、数値が小さくなっている可能性がある。
- 7 平成20年4月に後期高齢者医療制度が創設され、75歳以上の者等が後期高齢者医療制度に移行し、退職被保険者等が65歳未満の者に限られることとなった等、平成20年度から対象者が従来と大きく異なっている。
- 8 世帯数及び被保険者数の年度平均値は、市町村は当該年3月から翌年2月（3～2月ベース）、国民健康保険組合は当該年4月から翌年3月（4～3月ベース）の平均値であり、総数はそれぞれ異なるベースの値を合計している。

なお、平成22年度に国保組合の不正加入に伴う資格遡及が行われたが、保険者ごとに月別の異動を把握することが困難なため年報報告値に反映されていない場合がある。
- 9 年度における一般被保険者及び退職者医療分の療養の給付額について、市町村は当該年3月診療分から翌年2月診療分までの値を用いており、国民健康保険組合は当該年4月診療分から翌年3月診療分までの値を用いており、総数はそれぞれ異なるベースの値を合計している。なお、1人当たり額の算出には年度平均被保険者数を用いている。
- 10 統計表において、合計項目の計数が各構成項目の合計値と一致しない場合がある。月別状況と年度計とが一致しない場合があるのは、月別状況を毎月報告される国民健康保険事業状況報告（事業月報）によっているため、報告時以降の遡及適用や過誤調整等の結果が月別状況に反映されていない場合があることによるものであり、他の場合については四捨五入によるものである。
- 11 都道府県別の統計表（事業年報及び退職者医療事業年報）第7表から第14表において、国保組合

の計数はその主たる事務所の所在地を管理する都道府県の計数に含めないで一括して別欄に国保組合合計として計上した。

12 統計表第6表及び第14表の保険給付状況の諸率の計算の基礎となる件数、日数、医療費は次によって計上してある。

(1) 件 数 毎月支給決定された件数（療養の給付等については当該月の診療分、療養費等及びその他の給付については当該月に支給決定された分）の総数である。

(2) 日 数 診療実日数である。ただし、調剤においては処方せん受付枚数、入院時食事療養費・生活療養費においては回数としている。

(3) 医療費 療養の給付等に要する費用の額をいう。

医療費には患者の一部負担金及び感染症の予防及び感染症に対する医療に関する法律等他の制度によって負担された分を含むものである。

13 「入院時食事療養費・生活療養費」は、平成17年度以前は「入院時食事療養費」として、日数を単位として集計している。

14 統計表の符号の用法は次のとおりである。

- ・ 統計項目のありえない場合
- … 計数不明または計数を表章することが不適切な場合
- 計数のない場合
- 0 計数が表章単位の1／2未満のもの
- 「－」 負数

目 次

まえがき

例 言

事業概況

1 一般状況	1
(1) 保険者数、世帯数及び被保険者数	1
(2) 被保険者の増減状況	1
(3) 出産育児、葬祭費の支給	1
2 保険給付状況	5
(1) 医療費の負担区分	5
(2) 高額療養費及び高額介護合算療養費	6
(3) 医療費及び医療給付費	7
(4) その他の保険給付	7
3 医療費の状況	8
(1) 診療諸率	8
(ア) 被保険者100人当たり受診件数（受診率）	8
(イ) 1件当たり日数	9
(ウ) 1日当たり医療費	10
(エ) 1人当たり医療費	11
(2) 年齢区分別診療諸率	12
(3) 診療諸率の都道府県比較	13
(4) 医療費の地域格差	23
4 収支状況	26
(1) 単年度収支状況	26
(2) 平成20年度科目別収支状況	26
(3) 国民健康保険の財政状況（市町村）	29
5 保険料（税）の状況	31
(1) 1世帯当たり又は被保険者1人当たり保険料（税）賦課状況等	31
(2) 保険料（税）調定額の地域格差	32
(3) 保険料（税）賦課状況	35

統計表（事業年報）

〈年度別、月別編（第1表～第6表）〉

第1表	年度別、月別一般状況「全体」	40
第2-1表	年度別、月別医療費の状況「全体」	
（その1）	計（一般被保険者分＋退職者医療分）	44
（その2）	一般被保険者分	48
（その3）	退職者医療分	52
第2-2表	年度別、月別医療費の状況「前期高齢者分再掲」一般被保険者分	56
第2-3表	年度別、月別医療費の状況「70歳以上一般分再掲」一般被保険者分	58
第2-4表	年度別、月別医療費の状況「70歳以上現役並み所得者分再掲」一般被保険者分	60
第2-5表	年度別、月別医療費の状況「未就学児分再掲」	
（その1）	計（一般被保険者分＋退職者医療分）	62
（その2）	一般被保険者分	64
（その3）	退職者医療分	66
第3-1表	年度別、月別療養の給付等内訳の状況「全体」	
（その1）	計（一般被保険者分＋退職者医療分）	68
（その2）	一般被保険者分	72
（その3）	退職者医療分	76
第3-2表	年度別、月別療養の給付等内訳の状況「前期高齢者分再掲」一般被保険者分	80
第3-3表	年度別、月別療養の給付等内訳の状況「70歳以上一般分再掲」一般被保険者分	84
第3-4表	年度別、月別療養の給付等内訳の状況「70歳以上現役並み所得者分再掲」 一般被保険者分	88
第3-5表	年度別、月別療養の給付等内訳の状況「未就学児分再掲」	
（その1）	計（一般被保険者分＋退職者医療分）	92
（その2）	一般被保険者分	96
（その3）	退職者医療分	100
第4表	年度別、月別高額療養費の状況「全体」	
（その1）	計（一般被保険者分＋退職者医療分）	104
（その2）	一般被保険者分	108
（その3）	退職者医療分	112
第5表	年度別、月別その他保険給付の状況	116
第6-1表	年度別、月別診療費等諸率の状況「全体」	
（その1-1）	計（一般被保険者分＋退職者医療分）【被保険者100人当たり受診件数】	118
（その1-2）	計（一般被保険者分＋退職者医療分）【1件当たり日数】	119

(その１－３) 計(一般被保険者分＋退職者医療分)【１件当たり医療費】	120
(その１－４) 計(一般被保険者分＋退職者医療分)【１日当たり医療費】	121
(その１－５) 計(一般被保険者分＋退職者医療分)【１人当たり医療費】	122
(その２－１) 一般被保険者分【１件当たり日数】	123
(その２－２) 一般被保険者分【１件当たり医療費】	124
(その２－３) 一般被保険者分【１日当たり医療費】	125
(その３－１) 退職者医療分【１件当たり日数】	126
(その３－２) 退職者医療分【１件当たり医療費】	127
(その３－３) 退職者医療分【１日当たり医療費】	128

第６－２表 年度別、月別診療費等諸率の状況「前期高齢者分再掲」

(その１) 一般被保険者分【被保険者100人当たり受診件数】	129
(その２) 一般被保険者分【１件当たり日数】	130
(その３) 一般被保険者分【１件当たり医療費】	131
(その４) 一般被保険者分【１日当たり医療費】	132
(その５) 一般被保険者分【１人当たり医療費】	133

第６－３表 年度別、月別診療費等諸率の状況「70歳以上一般分再掲」

(その１) 一般被保険者分【被保険者100人当たり受診件数】	134
(その２) 一般被保険者分【１件当たり日数】	135
(その３) 一般被保険者分【１件当たり医療費】	136
(その４) 一般被保険者分【１日当たり医療費】	137
(その５) 一般被保険者分【１人当たり医療費】	138

第６－４表 年度別、月別診療費等諸率の状況「70歳以上現役並み所得者分再掲」

(その１) 一般被保険者分【被保険者100人当たり受診件数】	139
(その２) 一般被保険者分【１件当たり日数】	140
(その３) 一般被保険者分【１件当たり医療費】	141
(その４) 一般被保険者分【１日当たり医療費】	142
(その５) 一般被保険者分【１人当たり医療費】	143

第６－５表 年度別、月別診療費等諸率の状況「未就学児分再掲」

(その１－１) 計(一般被保険者分＋退職者医療分)【被保険者100人当たり受診件数】	144
(その１－２) 計(一般被保険者分＋退職者医療分)【１件当たり日数】	145
(その１－３) 計(一般被保険者分＋退職者医療分)【１件当たり医療費】	146
(その１－４) 計(一般被保険者分＋退職者医療分)【１日当たり医療費】	147
(その１－５) 計(一般被保険者分＋退職者医療分)【１人当たり医療費】	148
(その２－１) 一般被保険者分【１件当たり日数】	149

（その２－２） 一般被保険者分【１件当たり医療費】	150
（その２－３） 一般被保険者分【１日当たり医療費】	151
（その３－１） 退職者医療分【１件当たり日数】	152
（その３－２） 退職者医療分【１件当たり医療費】	153
（その３－３） 退職者医療分【１日当たり医療費】	154

〈都道府県別編（第７表～第16表）〉

第７表 都道府県別一般状況

保険者数、事務職員数、世帯数	156
被保険者数	158
被保険者数増減内訳	162
介護保険第２号被保険者数、標準負担額減額状況	164

第８－１表 都道府県別経理状況

収 入	166
支 出	170
収支差引残等	174
保険料（税）収納状況	176

第８－２表 都道府県別経理状況（再掲）退職者医療分・収支状況

178

第８－３表 都道府県別経理状況（再掲）介護分・収入支出

182

第８－４表 都道府県別経理状況（再掲）後期高齢者支援金等分・収入支出

184

第９－１表 都道府県別経理状況 一経理関係諸率一

186

第９－２表 都道府県別経理状況 一経理関係諸率（再掲）後期高齢者支援金等分一

194

第10－１表 都道府県別医療費の状況（全体）

計（一般被保険者分＋退職者医療分）	196
一般被保険者分	200
退職者医療分	204

第10－２表 都道府県別医療費の状況（前期高齢者分再掲）一般被保険者分

208

第10－３表 都道府県別医療費の状況（70歳以上一般分再掲）一般被保険者分

210

第10－４表 都道府県別医療費の状況（70歳以上現役並み所得者分再掲）一般被保険者分

212

第10－５表 都道府県別医療費の状況（未就学児分再掲）

計（一般被保険者分＋退職者医療分）	214
一般被保険者分	216
退職者医療分	218

第11－１表 都道府県別療養の給付等の状況（全体）

計（一般被保険者分＋退職者医療分）	220
-------------------	-----

一般被保険者分	224
退職者医療分（退職被保険者、被扶養者）	228
退職者医療分（退職被保険者）	232
退職者医療分（被扶養者）	236
第11－2表 都道府県別療養の給付等の状況（前期高齢者分再掲）一般被保険者分	240
第11－3表 都道府県別療養の給付等の状況（70歳以上一般分再掲）一般被保険者分	244
第11－4表 都道府県別療養の給付等の状況（70歳以上現役並み所得者分再掲） 一般被保険者分	248
第11－5表 都道府県別療養の給付等の状況（未就学児分再掲） 計（一般被保険者分＋退職者医療分）	252
一般被保険者分	256
退職者医療分（被扶養者）	260
第12表 都道府県別高額療養費の状況（全体） 計（一般被保険者分＋退職者医療分）	264
一般被保険者分	266
退職者医療分	268
第13表 都道府県別その他の保険給付の状況	270
第14－1表 都道府県別診療費等諸率（全体） 計（一般被保険者分＋退職者医療分）	272
一般被保険者分	277
退職者医療分（退職被保険者、被扶養者）	280
退職者医療分（退職被保険者）	283
退職者医療分（被扶養者）	286
第14－2表 都道府県別診療費等諸率（前期高齢者分再掲）一般被保険者分	289
第14－3表 都道府県別診療費等諸率（70歳以上一般分再掲）一般被保険者分	294
第14－4表 都道府県別診療費等諸率（70歳以上現役並み所得者分再掲）一般被保険者分	299
第14－5表 都道府県別診療費等諸率（未就学児分再掲） 計（一般被保険者分＋退職者医療分）	304
一般被保険者分	309
退職者医療分（被扶養者）	312
第15－1表 都道府県別保険料（税）賦課方式等の状況（医療給付費分）	316
第15－2表 都道府県別保険料（税）賦課方式等の状況（後期高齢者支援金分）	324
第15－3表 都道府県別保険料（税）賦課方式等の状況（介護納付金分）	332
第16－1表 都道府県別保険料（税）賦課状況（医療給付費分）	340

第16－2表	都道府県別保険料（税）賦課状況（後期高齢者支援金分）	344
第16－3表	都道府県別保険料（税）賦課状況（介護納付金分）	348
〈保険料（税）賦課方式別編（第17表～第18表）〉		
第17－1表	保険料(税)賦課方式別保険者数・地域数・課税対象額（市町村・医療給付費分）	350
第17－2表	保険料(税)賦課方式別保険者数・地域数・課税対象額 （市町村・後期高齢者支援金分）	352
第17－3表	保険料(税)賦課方式別保険者数・地域数・課税対象額（市町村・介護納付金分）	354
第18－1表	保険料(税)賦課方式別、保険者の規模別、保険料・保険税別、保険者数及び地域数 （市町村・医療給付費分）	356
第18－2表	保険料(税)賦課方式別、保険者の規模別、保険料・保険税別、保険者数及び地域数 （市町村・後期高齢者支援金分）	360
第18－3表	保険料(税)賦課方式別、保険者の規模別、保険料・保険税別、保険者数及び地域数 （市町村・介護納付金分）	364

集計表（事業年報）

国民健康保険事業状況報告書（事業年報）A表集計表（平成21年度）	371
国民健康保険事業状況報告書（事業年報）B表集計表（平成21年度）	374
国民健康保険事業状況報告書（事業年報）C表集計表（1）（平成21年度）	380
国民健康保険事業状況報告書（事業年報）C表集計表（2）（平成21年度）	383
国民健康保険事業状況報告書（事業年報）C表集計表（3）（平成21年度）	386
国民健康保険事業状況報告書（事業年報）E表集計表 退職者医療にかかる一般状況・経理状況（平成21年度）	389
国民健康保険退職者医療事業状況報告書（退職者医療事業年報）F表集計表（1） 退職者医療にかかる医療給付状況（平成21年度）	390
国民健康保険退職者医療事業状況報告書（退職者医療事業年報）F表集計表（2） 退職者医療にかかる医療給付状況（平成21年度）	391
国民健康保険制度の概要	393
国民健康保険制度の沿革	407

事業概況

1 一般状況

(1) 保険者数、世帯数及び被保険者数

平成21年度末における保険者数は市町村1,723、国保組合165、合計1,888保険者となっており、前年度に比べて65保険者減少している。

平成21年度末における世帯数は市町村20,330千世帯、国保組合1,605千世帯、合計21,935千世帯となっており、被保険者数は市町村35,665千人、国保組合3,433千人、合計39,098千人となっている。1世帯当たり被保険者数は1.78人となっている。

財政調整の対象となる65歳以上75歳未満の前期高齢者数は、市町村で11,212千人、国保組合で335千人となっている。なお、図1は、都道府県別に市町村における前期高齢者の占める割合（平成21年度年度平均。全国平均で31.1%）を示したものであるが、これによると富山（40.3%）、山口（39.5%）、島根（39.1%）などで前期高齢者の占める割合が高くなっている。

(2) 被保険者の増減状況

表2は、被保険者数の増減状況を異動事由別にみたものである。

平成21年度に市町村または国保組合に加入した者の総数は6,360千人である。これを異動事由別にみると、被用者保険の資格を喪失したことにより国保被保険者になった者（社保離脱）が最も多く、他の保険者からの転入がこれに次いでいる。

一方、国保被保険者の資格を喪失した者の総数は6,731千人となっており、そのうち3,115千人が被用者保険の資格を取得したことにより国保被保険者の資格を喪失した者（社保加入）となっている。

また、社保離脱と社保加入の差は878千人の増、生保廃止と生保開始の差は204千人の減となっている。

(3) 出産育児、葬祭費の支給

表3は、出産育児給付及び葬祭給付を実施している保険者を年度別にみたものである。

平成21年度は出産育児給付は全ての保険者で実施されているが、葬祭費は未実施の保険者が1保険者ある。

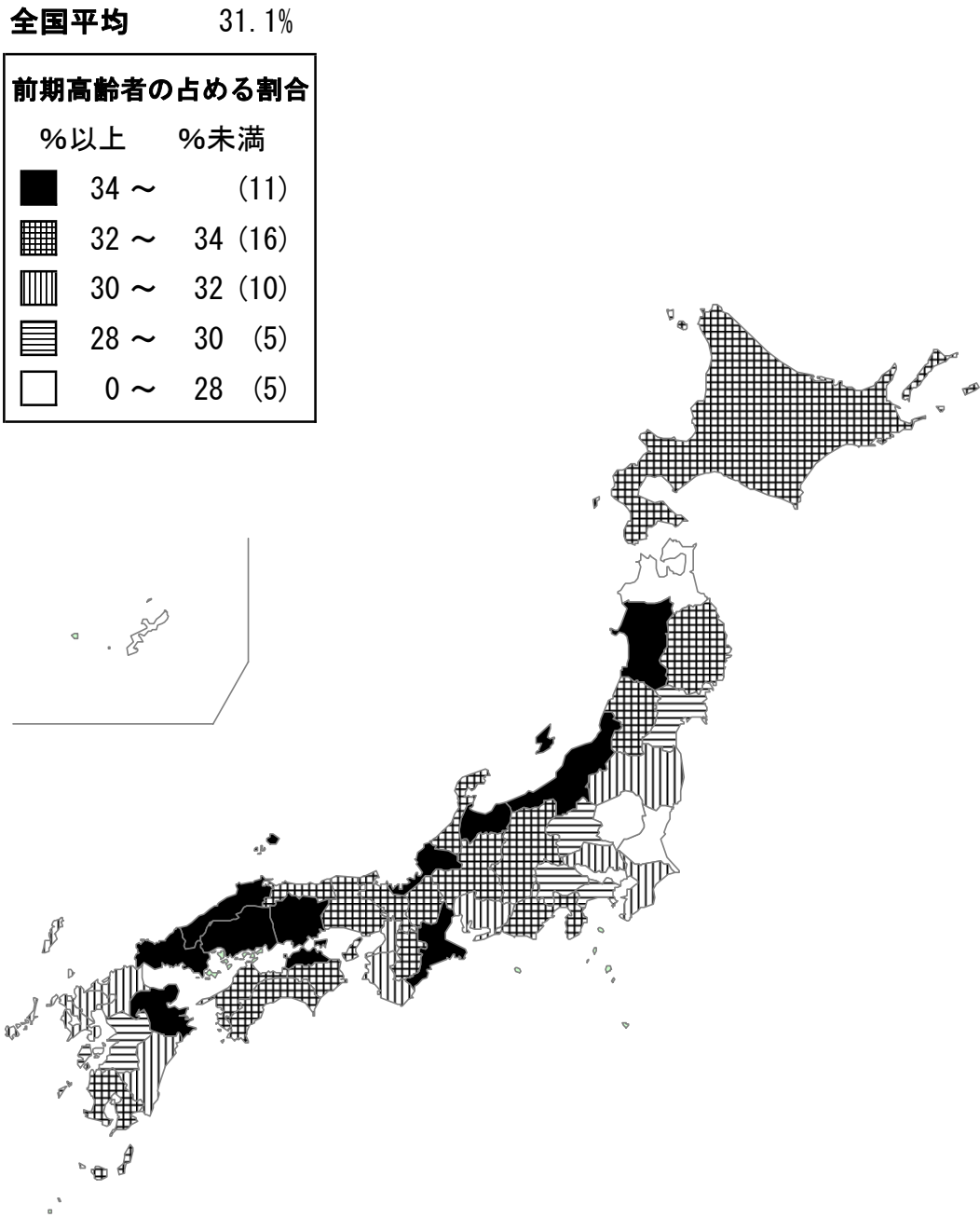
表 1 年度別保険者数、世帯数及び被保険者数

(各年度末現在)

年 度		保 険 者 数	世 帯 数	被保険者数							1 世 帯 当 た り 被 保 険 者 数
				計	一 般 十 退 被 保 険 者 等	一 般 被 保 険 者	後 期 高 齢 者		退 職 被 保 険 者 等	老 人 医 療 受 給 者	
							前 期	7 0 歳 以 上			
							再 掲	再 掲			
総 数	平成17年度	2,001	27,014	51,627	40,270	32,276	-	1,907	7,993	11,358	1.91
	18	1,983	27,215	51,268	40,376	31,730	-	2,370	8,645	10,892	1.88
	19	1,969	27,295	50,724	39,885	31,065	-	2,640	8,820	10,840	1.86
	20	1,953	21,967	39,492	39,492	37,704	11,427	5,361	1,788	-	1.80
	21	1,888	21,935	39,098	39,098	37,233	11,547	5,388	1,865	-	1.78
市 町 村	平成17年度	1,835	25,302	47,693	36,586	28,592	-	1,812	7,993	11,107	1.88
	18	1,818	25,508	47,380	36,720	28,074	-	2,250	8,645	10,660	1.86
	19	1,804	25,580	46,881	36,264	27,444	-	2,505	8,820	10,617	1.83
	20	1,788	20,327	35,970	35,970	34,182	11,089	5,240	1,788	-	1.77
	21	1,723	20,330	35,665	35,665	33,800	11,212	5,268	1,865	-	1.75
組 合	平成17年度	166	1,711	3,934	3,684	3,684	-	95	-	251	2.30
	18	165	1,706	3,888	3,656	3,656	-	120	-	232	2.28
	19	165	1,715	3,843	3,621	3,621	-	135	-	223	2.24
	20	165	1,640	3,522	3,522	3,522	338	121	-	-	2.15
	21	165	1,605	3,433	3,433	3,433	335	120	-	-	2.14

- (注) 1 平成20年度は、従来の老人医療受給対象者が後期高齢者医療制度に移行している。
 2 平成20年度以降は、制度改正に伴い退職者医療制度の対象者が65歳未満となっている。
 3 退職被保険者等については、遡及して資格を取得した者に係る遡及期間分が含まれていない場合があるため、数値が小さくなっている可能性がある。

図1 都道府県別前期高齢者の占める割合(市町村) ー平成21年度年度平均ー



(注) 3～2月ベース年度平均の被保険者数に対する前期高齢者数の割合である。

表2 年度別、異動事由別 被保険者数の増減状況

年 度		平成17年度		18年度		19年度		20年度		21年度	
		実 数	割 合	実 数	割 合	実 数	割 合	実 数	割 合	実 数	割 合
増 加		千人	%	千人	%	千人	%	千人	%	千人	%
	転 入	1,537	3.0	1,477	2.9	1,416	2.8	1,277	3.2	1,272	3.2
	社保離脱	4,424	8.5	4,235	8.2	4,091	8.0	4,307	10.8	3,993	10.1
	生保廃止	76	0.1	77	0.1	72	0.1	62	0.2	65	0.2
	出 生	245	0.5	243	0.5	235	0.5	224	0.6	214	0.5
	後期高齢者離脱	-	-	-	-	-	-	13	0.0	5	0.0
	そ の 他	966	1.9	940	1.8	922	1.8	912	2.3	810	2.0
計		7,249	14.0	6,973	13.5	6,736	13.2	6,796	17.1	6,360	16.1
減 少	転 出	1,476	2.9	1,418	2.7	1,354	2.6	1,196	3.0	1,180	3.0
	社保加入	3,703	7.2	3,913	7.6	3,898	7.6	3,481	8.8	3,115	7.9
	生保開始	173	0.3	168	0.3	164	0.3	178	0.4	270	0.7
	死 亡	801	1.5	812	1.6	849	1.7	228	0.6	217	0.5
	後期高齢者加入	-	-	-	-	-	-	11,874	29.9	1,051	2.7
	そ の 他	997	1.9	1,009	2.0	1,014	2.0	1,028	2.6	898	2.3
	計	7,150	13.8	7,321	14.2	7,278	14.2	17,984	45.2	6,731	17.0
増 減 差	転出入・その他	30	0.1	-11	-0.0	-29	-0.1	-34	-0.1	5	0.0
	社保との異動	721	1.4	322	0.6	193	0.4	826	2.1	878	2.2
	生保との異動	-97	-0.2	-91	-0.2	-91	-0.2	-116	-0.3	-204	-0.5
	後期高齢者医療制度との異動	-	-	-	-	-	-	-11,861	-29.8	-1,046	-2.6
	自 然 増 減	-556	-1.1	-568	-1.1	-614	-1.2	-3	-0.0	-3	-0.0
	計	98	0.2	-348	-0.7	-542	-1.1	-11,188	-28.1	-370	-0.9

(注1) 市町村国保・国保組合の総数である。

(注2) 「割合」は年度平均被保険者数に対する比率である。

表3 年度別、葬祭、出産育児給付実施保険者数

(各年度末現在)

年 度	保険者数	葬祭給付を実施している保険者数	出産育児給付を実施している保険者数
平 成 17 年 度	2,001	2,000	2,001
18	1,983	1,982	1,983
19	1,969	1,968	1,969
20	1,953	1,952	1,953
21	1,888	1,887	1,888

2 保険給付状況

(1) 医療費の負担区分

医療費の負担区分は表4のとおりであり、医療費110,483億円のうち保険者負担分（定率分）は80,215億円で72.6%を、また、一部負担金（高額療養費を含む）は25,700億円で23.3%を、他法負担分は4,567億円で4.1%を占めている。保険者負担分に高額療養費・高額介護合算療養費及びその他任意給付のうち医療給付に充てられた額を加えた医療給付費は89,057億円となっており、一部負担金から高額療養費・高額介護合算療養費及びその他任意給付のうち医療給付に充てられた額を除いた実質一部負担金は16,858億円となっている。

表4 医療費の負担区分

（単位：百万円）

			医療費	保 険 者 負 担 分	一部負担金	他法負担分	医療給付費	実 質 一 部 負 担 金
総 数		療養の給付等 食 事 療 養 ・ 生 活 療 養	10,862,938	7,886,646	2,526,518	449,774	・	・
			・	295	-294	-1	・	・
		療 養 費	185,318	134,569	43,798	6,950	・	・
		移 送 費	25	25	0	0	・	・
		計	11,048,281	8,021,536	2,570,022	456,723	8,905,717	1,685,841
市 町 村	計	療養の給付等 食 事 療 養 ・ 生 活 療 養	10,279,843	7,470,300	2,373,861	435,682	・	・
			・	292	(291)	(1)	・	・
		療 養 費	172,991	125,841	40,317	6,834	・	・
		移 送 費	24	23	0	0	・	・
		計	10,452,858	7,596,456	2,413,887	442,514	8,434,656	1,575,687
	一 般 被 保 険 者 分	療養の給付等 食 事 療 養 ・ 生 活 療 養	9,592,513	6,989,818	2,183,894	418,801	・	・
			・	280	-279	-1	・	・
		療 養 費	163,360	119,095	37,550	6,714	・	・
		移 送 費	22	22	0	0	・	・
		計	9,755,895	7,109,216	2,221,165	425,515	7,885,636	1,444,744
		退 職 者 分	療養の給付等 食 事 療 養 ・ 生 活 療 養	687,329	480,481	189,968	16,880	・
			・	12	-12	-0	・	・
	療 養 費		9,632	6,746	2,767	119	・	・
	移 送 費		1	1	0	-	・	・
	計		696,962	487,240	192,722	17,000	548,958	131,005
	国 保 組 合		療養の給付等 食 事 療 養 ・ 生 活 療 養	583,095	416,346	152,657	14,092	・
			・	3	-3	-	・	・
		療 養 費	12,326	8,729	3,481	116	・	・
		移 送 費	1	1	-	-	・	・
		計	595,423	425,080	156,135	14,209	471,060	110,154

- (注) 1 高額療養費・高額介護合算療養費は、「保険者負担分」欄に含めず「一部負担金」欄に含めて計上している。
2 市町村の療養の給付は3～2月診療ベースである。
3 「医療給付費」は保険者負担分に高額療養費・高額介護合算療養費及びその他任意給付のうち医療給付に充てられた額（市町村0.6億円、組合123億円）を加えた額であり、実質一部負担金は一部負担金から高額療養費・高額介護合算療養費及びその他任意給付のうち医療給付に充てられた額を控除した額である。
ただし、市町村の一般被保険者分及び退職者医療分についてはその他任意給付のうち医療給付に充てられた額を考慮していない。

(2) 高額療養費及び高額介護合算療養費

平成21年度における高額療養費は表5のとおりであり、高額療養費総額で8,717億円、うち現物給付分が6,927億円となっており、79.5%が現物給付として支給されている。

また、平成20年度4月に施行された健康保険法等の一部を改正する法律により高額医療・高額介護合算療養費制度が設けられ、医療保険からは1年間の自己負担額に応じて高額介護合算療養費が支給されることとなったが、初年度（平成20年4月1日から平成21年7月31日までの16箇月分）に係る高額介護合算療養費のうち平成21年度中に支給決定した額は1.8億円となっている。

表5 高額療養費及び高額介護合算療養費

		高 額 療 養 費										(別 掲) 高 額 介 護 合 算 療 養 費
		合 算 分		単 独 分				他法併用分	合 計			
		多数該当分	そ の 他	多数該当分	長期疾病分	入 院 分	そ の 他		現物給付分 再 掲			
総 数		金 額 (百万円)	22,449	35,567	135,793	140,373	394,068	67,333	76,087	871,669	692,723	181
		1件当たり額 (円)	41,842	16,326	77,230	94,440	118,862	39,956	32,032	65,364	82,116	28,342
市 町 村	一 般 被 保 険 者 分	金 額 (百万円)	19,661	32,212	122,378	120,153	350,511	61,334	70,001	776,250	622,749	170
		1件当たり額 (円)	39,986	15,432	76,294	94,142	116,895	38,290	30,586	62,863	79,420	27,495
	退 職 者 医 療 分	金 額 (百万円)	1,836	1,794	9,148	15,099	25,753	4,870	3,208	61,707	45,318	11
		1件当たり額 (円)	58,356	36,792	82,104	96,976	139,046	88,820	118,319	100,421	124,154	56,116
国保組合		金 額 (百万円)	952	1,560	4,267	5,121	17,804	1,129	2,878	33,712	24,656	0
		1件当たり額 (円)	71,232	36,759	99,595	94,171	135,270	39,532	48,324	90,433	107,354	20,960

(注) 平成21年4月から平成22年3月に支給決定した件数及び金額である。

(3) 医療費及び医療給付費

一般被保険者分と退職者医療分を合わせた分について医療費に対する医療給付費の比率（給付率）を見ると表6のとおりであり、平成21年度は、市町村で80.7%、国保組合79.1%となっており、国民健康保険全体で80.6%となっている。

表6 給 付 率

(単位：%)

			17年度	18年度	19年度	20年度	21年度
総 数		給 付 率	80.2	80.8	81.4	80.5	80.6
		実質一部負担割合	16.6	16.4	15.9	15.5	15.3
市 町 村	総 数	給 付 率	80.4	81.0	81.7	80.6	80.7
		実質一部負担割合	16.4	16.0	15.6	15.3	15.1
	一 般 被 保 険 者 分	給 付 率	80.2	80.7	81.3	80.5	80.8
		実質一部負担割合	16.1	15.7	15.2	15.2	14.8
	退 職 者 医 療 分	給 付 率	80.9	81.6	82.4	81.8	78.8
		実質一部負担割合	16.9	16.6	16.2	16.2	18.8
国 保 組 合		給 付 率	77.5	77.0	77.1	79.4	79.1
		実質一部負担割合	20.8	21.3	21.2	18.4	18.5

(注) 1 「給付率」及び「実質一部負担割合」は、次により算出している。

$$\text{給 付 率} = \frac{\text{保険者負担分} + \text{高額療養費} + \text{高額介護合算療養費} + \text{その他保険給付のうち医療給付に充てられた額}}{\text{医療費}} \times 100$$

$$\text{実質一部負担割合} = \frac{\text{一部負担金} - \text{高額療養費} - \text{高額介護合算療養費} - \text{その他保険給付のうち医療給付に充てられた額}}{\text{医療費}} \times 100$$

ただし、市町村のうち一般被保険者分、退職者医療分及び平成19年度以前の数値については、その他保険給付のうち医療給付に充てられた額は把握していないため、0として計算している。

2 老人保健による医療給付分は含まれていない。

(4) その他の保険給付

平成21年度の葬祭給付、出産育児給付等のその他の保険給付の状況を表7によりみると、総数で1,099億円となっており、そのうち出産育児給付が772億円で70.3%を占めている。また、特に国保組合においては、出産育児給付、葬祭給付、傷病手当金及び出産手当金以外のその他任意給付が141億円となっており、国保組合全体の41.5%を占めている。

表7 その他の保険給付

		出産育児給付	葬 祭 給 付	傷 病 手 当 金	出 産 手 当 金	その他任意給付	計
総 数	件 数 (千 件)	196	202	100	1	3,190	3,688
	給 付 額 (百万円)	77,208	9,491	6,621	269	16,306	109,894
	1件当たり額 (円)	394,060	47,043	66,265	246,412	5,112	29,795
市 町 村	件 数 (千 件)	165	194	-	-	1,604	1,963
	給 付 額 (百万円)	64,986	8,749	-	-	2,205	75,940
	1件当たり額 (円)	393,779	45,035	-	-	1,375	38,681
国保組合	件 数 (千 件)	31	7	100	1	1,586	1,725
	給 付 額 (百万円)	12,222	742	6,621	269	14,101	33,954
	1件当たり額 (円)	395,564	99,190	66,265	246,412	8,892	19,682

(注) 平成21年4月から平成22年3月に支給決定した件数及び金額である。

3 医療費の状況

(1) 診療費等諸率

診療費等の諸率（平成19年度以前は老人医療受給対象者を除く。）について、診療種類別にみたのが表8から表12である。

(ア) 被保険者100人当たり受診件数（受診率）

被保険者100人当たり受診件数（以下「受診率」という。）について年度別推移をみると、表8のとおりである。総数でみると平成21年度の受診率は960.5で、前年度に比べて0.7%増加している。これを入院、入院外、歯科別に前年度と比較してみると、入院が0.4%減少しているが、入院外が0.6%、歯科が1.0%それぞれ増加している。

表8 年度別被保険者100人当たり受診件数（受診率）

年 度		受 診 率				伸 び 率			
		計	入 院	入 院 外	歯 科	計	入 院	入 院 外	歯 科
総 数	平成17年度	883.4	20.2	715.8	146.8	5.0	2.0	5.2	4.4
	18	910.1	20.6	738.1	150.8	3.0	2.1	3.1	2.7
	19	941.6	21.0	767.7	152.2	3.5	1.9	4.0	1.0
	20	954.2	21.2	776.5	155.8	1.3	1.0	1.1	2.4
	21	960.5	21.1	781.2	157.3	0.7	-0.4	0.6	1.0
						%	%	%	%
市 町 村	平成17年度	897.7	21.1	728.3	147.7	5.2	2.0	5.5	4.5
	18	925.7	21.5	751.6	152.0	3.1	2.1	3.2	2.9
	19	959.7	22.0	783.5	153.5	3.7	2.0	4.3	1.0
	20	973.4	22.2	793.1	157.3	1.4	1.0	1.2	2.5
	21	979.7	22.1	797.8	159.0	0.6	-0.5	0.6	1.0
						%	%	%	%
国 保 組 合	平成17年度	741.9	11.4	592.3	138.0	2.0	0.9	1.8	3.0
	18	753.1	11.5	602.8	138.6	1.5	0.9	1.8	0.4
	19	758.9	11.3	608.3	139.0	0.8	-1.4	0.9	0.3
	20	758.4	11.2	606.9	140.1	-0.1	-1.5	-0.2	0.8
	21	761.0	11.1	609.4	140.2	0.3	-1.0	0.4	0.1
						%	%	%	%

(注) 1 市町村については3月～2月診療ベース（老人保健による医療給付分を除く。）で算出している。

2 総数には入院、入院外、歯科の他に訪問看護を含む。

(イ) 1件当たり日数

表9は、1件当たり日数の年度別推移を表したものである。総数で見ると平成21年度は計2.1日で、前年度に比べて2.0%減少している。これを入院、入院外、歯科別にみると入院16.4日、入院外1.7日、歯科2.2日となっており、入院は0.5%、入院外2.3%、歯科は1.8%それぞれ減少している。

表9 年度別 1件当たり日数

年 度		1 件 当 り 日 数				伸 び 率			
		計	入 院	入 院 外	歯 科	計	入 院	入 院 外	歯 科
総 数	平成17年度	2.3	16.8	1.9	2.4	-2.2	-1.5	-1.7	-2.1
	18	2.3	16.5	1.8	2.3	-1.8	-1.7	-1.7	-1.9
	19	2.2	16.5	1.8	2.3	-1.4	-0.2	-1.2	-1.4
	20	2.2	16.5	1.8	2.3	-1.9	-0.4	-2.3	-1.9
	21	2.1	16.4	1.7	2.2	-2.0	-0.5	-2.3	-1.8
市 町 村	平成17年度	2.3	17.1	1.9	2.4	-2.4	-1.6	-1.9	-2.2
	18	2.3	16.8	1.8	2.4	-1.8	-1.7	-1.5	-1.8
	19	2.2	16.8	1.8	2.3	-1.5	-0.2	-1.3	-1.4
	20	2.2	16.7	1.8	2.3	-1.9	-0.5	-2.4	-1.9
	21	2.2	16.6	1.7	2.2	-2.0	-0.5	-2.3	-1.8
国 保 組 合	平成17年度	2.0	11.9	1.7	2.3	-0.2	-1.1	0.5	-1.9
	18	1.9	11.6	1.7	2.2	-3.6	-2.2	-4.0	-2.2
	19	1.9	11.5	1.6	2.2	-1.4	-0.6	-1.2	-1.4
	20	1.9	11.4	1.6	2.1	-2.2	-0.8	-2.3	-2.0
	21	1.8	11.3	1.6	2.1	-2.0	-1.2	-2.0	-1.7

(注)1 市町村については3月～2月診療ベース（老人保健による医療給付分を除く。）で算出している。

2 総数には入院、入院外、歯科の他に訪問看護を含む。

(ウ) 1日当たり医療費

表10は、1日当たり医療費の年度別推移を表したものである。平成21年度は平均13,399円で、前年度に比べて4.3%増加している。これを入院、入院外、歯科別にみると、入院が3.2%、入院外が5.7%それぞれ増加し、歯科は0.2%減少している。

表 10 年度別 1日当たり医療費

年 度		1 日 当 た り 医 療 費				伸 び 率			
		計	入 院	入 院 外	歯 科	計	入 院	入 院 外	歯 科
総 数	平成17年度	円	円	円	円	%	%	%	%
	18	11,690	26,320	9,436	6,107	3.4	3.7	4.7	0.0
	19	11,868	26,923	9,608	6,003	1.5	2.3	1.8	-1.7
	20	12,354	28,087	10,021	6,075	4.1	4.3	4.3	1.2
	21	12,843	28,950	10,462	6,217	4.0	3.1	4.4	2.3
	21	13,399	29,886	11,055	6,206	4.3	3.2	5.7	-0.2
市 町 村	平成17年度	11,777	26,013	9,493	6,115	3.4	3.7	4.9	0.0
	18	11,942	26,611	9,652	6,010	1.4	2.3	1.7	-1.7
	19	12,429	27,762	10,065	6,083	4.1	4.3	4.3	1.2
	20	12,919	28,616	10,508	6,222	3.9	3.1	4.4	2.3
	21	13,479	29,538	11,107	6,211	4.3	3.2	5.7	-0.2
国 保 組 合	平成17年度	10,487	34,404	8,700	6,026	2.1	3.9	2.4	0.2
	18	10,785	35,418	9,001	5,923	2.8	2.9	3.5	-1.7
	19	11,218	37,332	9,394	5,988	4.0	5.4	4.4	1.1
	20	11,659	38,823	9,792	6,159	3.9	4.0	4.2	2.9
	21	12,130	40,506	10,279	6,136	4.0	4.3	5.0	-0.4

- (注) 1 市町村については3月～2月診療ベース（老人保健による医療給付分を除く。）で算出している。
2 入院の医療費には食事療養・生活療養、入院外の医療費には調剤の医療費をそれぞれ合算している。
3 訪問看護は「計」のみに計上しており、療養費等は医療費に含まない。

(エ) 1人当たり医療費

表11は、被保険者1人当たり医療費の年度別推移を表したものである。総数でみると平成21年度の1人当たり医療費は、279,463円で前年度に比べて2.9%増加している。これを入院、入院外、歯科別にみると入院が2.3%、入院外が3.9%それぞれ増加し、歯科が1.0%減少している。

表 1 1 年度別 1人当たり医療費

年 度		1 人 当 た り 医 療 費				伸 び 率			
		計	入 院	入 院 外	歯 科	計	入 院	入 院 外	歯 科
総 数	平成17年度	円	円	円	円	%	%	%	%
	18	240,793	89,516	125,826	21,464	6.2	4.2	8.3	2.2
	19	247,395	91,936	129,869	21,260	2.7	2.7	3.2	-1.0
	20	262,825	97,540	139,156	21,416	6.2	6.1	7.2	0.7
	21	271,544	101,068	143,475	22,005	3.3	3.6	3.1	2.7
	21	279,463	103,379	149,067	21,779	2.9	2.3	3.9	-1.0
市 町 村	平成17年度	249,180	93,871	129,486	21,738	6.2	4.1	8.5	2.2
	18	256,178	96,391	133,779	21,575	2.8	2.7	3.3	-0.8
	19	272,555	102,371	143,604	21,745	6.4	6.2	7.3	0.8
	20	281,761	106,119	148,155	22,360	3.4	3.7	3.2	2.8
	21	289,885	108,464	153,896	22,141	2.9	2.2	3.9	-1.0
	21	289,885	108,464	153,896	22,141	2.9	2.2	3.9	-1.0
国 保 組 合	平成17年度	157,975	46,501	89,681	18,757	4.0	3.7	4.7	1.2
	18	159,225	47,217	90,616	18,103	0.8	1.5	1.0	-3.5
	19	164,674	48,815	94,282	18,104	3.4	3.4	4.0	0.0
	20	167,444	49,607	95,799	18,390	1.7	1.6	1.6	1.6
	21	171,328	50,618	98,961	18,022	2.3	2.0	3.3	-2.0
	21	171,328	50,618	98,961	18,022	2.3	2.0	3.3	-2.0

- (注) 1 市町村については3月～2月診療ベース（老人保健による医療給付分を除く。）で算出している。
2 入院の医療費には食事療養・生活療養、入院外の医療費には調剤の医療費をそれぞれ合算している。
3 訪問看護及び療養費等は「計」のみに計上される。

(2) 年齢区分別診療費等諸率

次に、平成21年度の診療費等の諸率について、年齢区分別にみたものが表12である。未就学児の入院医療費については全体と比べて1件当たり日数が短い一方で1日当たり医療費は高くなっており、入院外医療費については1日当たり医療費はそれほど高くない。

表12 年齢区分別診療費等諸率

① 受診率

		計	入 院	入 院 外	歯 科
総 数	全体	960.5	21.1	781.2	157.3
	前期高齢者	1,542.2	33.0	1,287.8	220.7
	(再掲) 70歳以上一般	1,757.9	39.5	1,488.9	228.6
	(再掲) 70歳以上現役並み	1,676.2	32.3	1,376.9	266.1
	未就学児	1,039.6	16.7	910.8	111.7
市 町 村	全体	979.7	22.1	797.8	159.0
	前期高齢者	1,545.4	33.1	1,290.7	220.8
	(再掲) 70歳以上一般	1,758.7	39.5	1,489.6	228.7
	(再掲) 70歳以上現役並み	1,689.7	32.2	1,388.8	267.7
	未就学児	1,025.9	16.8	898.6	110.1
組 合	全体	761.0	11.1	609.4	140.2
	前期高齢者	1,436.0	29.3	1,190.8	215.2
	(再掲) 70歳以上一般	1,709.8	38.6	1,448.6	221.6
	(再掲) 70歳以上現役並み	1,521.2	33.0	1,239.8	247.7
	未就学児	1,115.0	16.0	978.4	120.3

② 1件当たり日数

		計	入 院	入 院 外	歯 科
総 数	全体	2.1	16.4	1.7	2.2
	前期高齢者	2.2	15.0	1.8	2.3
	(再掲) 70歳以上一般	2.3	15.1	1.9	2.4
	(再掲) 70歳以上現役並み	2.0	12.3	1.7	2.2
	未就学児	1.8	7.2	1.7	1.7
市 町 村	全体	2.2	16.6	1.7	2.2
	前期高齢者	2.2	15.1	1.8	2.3
	(再掲) 70歳以上一般	2.3	15.2	1.9	2.4
	(再掲) 70歳以上現役並み	2.0	12.4	1.7	2.2
	未就学児	1.8	7.2	1.7	1.7
組 合	全体	1.8	11.3	1.6	2.1
	前期高齢者	2.1	13.0	1.8	2.3
	(再掲) 70歳以上一般	2.2	13.7	1.9	2.4
	(再掲) 70歳以上現役並み	2.0	12.0	1.7	2.2
	未就学児	1.8	6.8	1.7	1.6

③ 1日当たり医療費

		計	入 院	入 院 外	歯 科
総 数	全体	13,399	29,886	11,055	6,206
	前期高齢者	13,844	34,795	11,047	6,236
	(再掲) 70歳以上一般	13,674	34,407	10,692	6,388
	(再掲) 70歳以上現役並み	14,464	44,017	11,637	5,909
	未就学児	9,703	49,274	7,116	5,470
市 町 村	全体	13,479	29,538	11,107	6,211
	前期高齢者	13,820	34,630	11,026	6,236
	(再掲) 70歳以上一般	13,659	34,331	10,681	6,386
	(再掲) 70歳以上現役並み	14,345	43,740	11,549	5,903
	未就学児	9,771	49,103	7,126	5,459
組 合	全体	12,130	40,506	10,279	6,136
	前期高齢者	14,708	42,023	11,807	6,243
	(再掲) 70歳以上一般	14,516	39,303	11,309	6,492
	(再掲) 70歳以上現役並み	15,962	47,210	12,766	5,979
	未就学児	9,354	50,315	7,070	5,532

④ 1人当たり医療費

		計	入 院	入 院 外	歯 科
総 数	全体	279,463	103,379	149,067	21,779
	前期高齢者	468,644	172,648	256,056	31,918
	(再掲) 70歳以上一般	552,935	205,556	302,913	34,357
	(再掲) 70歳以上現役並み	494,296	175,527	274,944	35,073
	未就学児	178,388	58,977	108,257	10,390
市 町 村	全体	289,885	108,464	153,896	22,141
	前期高齢者	469,272	173,037	256,279	31,935
	(再掲) 70歳以上一般	552,704	205,501	302,761	34,350
	(再掲) 70歳以上現役並み	493,652	174,492	275,128	35,238
	未就学児	177,539	59,654	106,753	10,344
組 合	全体	171,328	50,618	98,961	18,022
	前期高齢者	447,779	159,701	248,648	31,334
	(再掲) 70歳以上一般	566,192	208,686	311,640	34,753
	(再掲) 70歳以上現役並み	501,705	187,420	272,831	33,173
	未就学児	183,057	55,258	116,521	10,639

(注1) 市町村の療養の給付等(現物給付分)については3月～2月診療ベースで算出している。

(注2) 「受診率」は、被保険者100人当たりの診療費の件数である。

(注3) 「入院」の医療費には食事療養・生活療養、「入院外」の医療費には調剤の医療費をそれぞれ合算している。

(注4) 1日あたり医療費の「計」には訪問看護を計上しており、療養費等は含まない。

(注5) 1人あたり医療費の「計」には訪問看護及び療養費等を計上している。

(3) 診療費等諸率の都道府県比較

次に、診療費等の諸率（平成19年度以前は老人医療受給対象者を除く。）について、都道府県別にみたものが図2から図6及び表13から表17である。

図2 市町村国保の1人当たり医療費の診療種別内訳（全国平均との差）
～平成21年度～

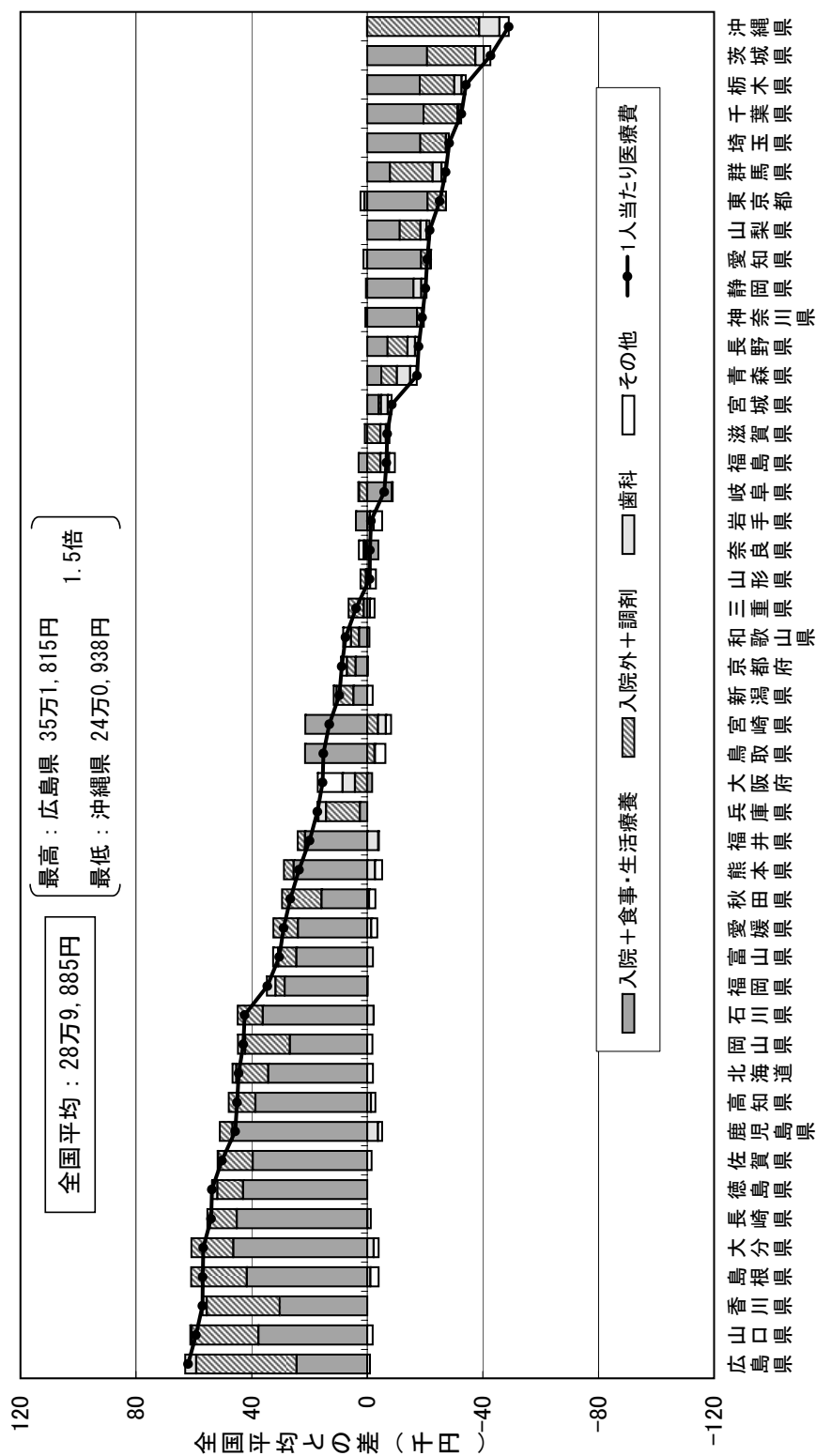
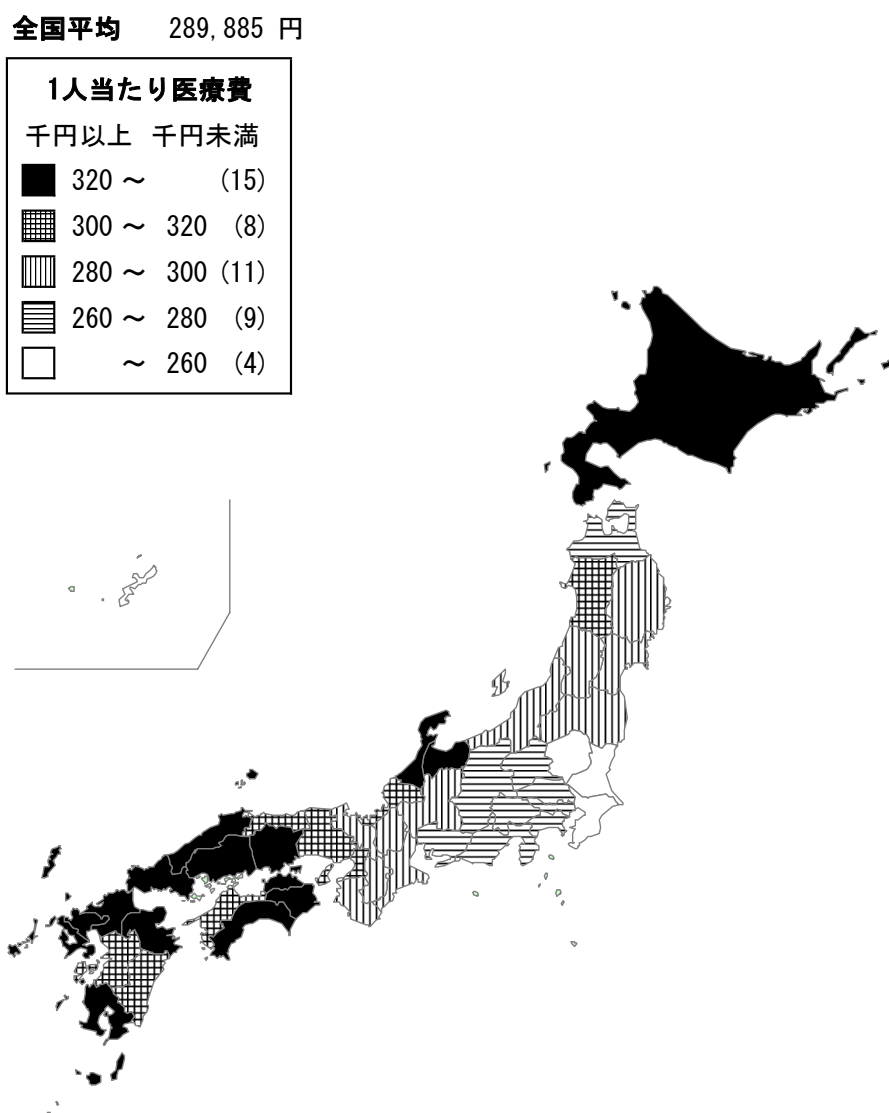


図2、図3、表13及び表14をみると1人当たり医療費が高い都道府県は広島県（351,815円）、山口県（349,171円）、香川県（346,873円）となっており、1人当たり医療費が低い都道府県は沖縄県（240,938円）、茨城県（247,156円）、栃木県（255,748円）となっており、最も高い広島県と最も低い沖縄県では約1.5倍の格差となっている。

診療種類別にみると、1人当たり医療費がもっとも高い広島県は入院外医療費が特に高く、1人当たり医療費がもっとも低い沖縄県は入院外医療費が特に低くなっている（図2、表13及び表16）。

さらに、これらを要因分解すると、1人当たり医療費が高い都道府県は入院や入院外に係る受診率や1件当たり日数が高く、1人当たり医療費の低い都道府県では低くなっている（表15から表17）。

図3 1人当たり医療費（市町村） ー平成21年度ー



（注）年度平均は3～2月ベースである。

表 1 3 都道府県別 1 人当たり医療費の状況

	1 人当たり医療費								伸び率			
	計	順位	(再掲) 入院	順位	(再掲) 入院外	順位	(再掲) 歯科	順位	計	(再掲) 入院	(再掲) 入院外	(再掲) 歯科
	円		円		円		円		%	%	%	%
北海道	334,374	11	142,747	10	164,916	10	23,426	8	2.3	1.6	3.4	-2.1
青森県	272,689	35	103,589	35	148,501	38	17,516	46	2.4	0.8	4.1	-1.5
岩手県	288,582	30	112,387	24	152,979	31	20,841	27	3.2	3.0	3.8	-0.7
宮城県	281,387	34	104,565	34	153,063	30	19,721	35	3.0	1.6	4.3	-0.5
秋田県	316,457	17	124,260	21	167,607	7	21,515	21	2.8	1.6	4.0	0.2
山形県	289,058	28	108,935	30	155,725	27	21,141	24	2.6	1.7	3.6	-0.3
福島県	283,238	32	111,458	25	149,282	37	19,171	42	2.0	1.3	2.8	-1.9
茨城県	247,156	46	87,796	46	137,145	46	19,186	41	2.5	1.7	3.5	-0.7
栃木県	255,748	45	90,280	42	141,968	44	19,554	36	2.3	1.1	3.2	0.1
群馬県	262,721	42	100,619	37	139,134	45	18,971	43	3.0	2.0	4.0	0.6
埼玉県	261,535	43	90,159	43	144,970	42	21,117	25	3.9	4.1	4.4	-0.2
千葉県	257,331	44	88,957	45	142,161	43	21,646	20	3.8	3.3	4.8	-0.7
東京都	264,810	41	87,579	47	147,404	39	23,031	11	1.9	1.4	2.7	-1.7
神奈川県	270,912	37	91,247	41	151,902	32	22,838	12	2.7	2.3	3.5	-1.6
新潟県	299,501	24	113,201	22	159,709	17	23,205	10	2.4	1.6	3.4	-1.5
富山県	320,351	15	132,959	15	160,202	16	20,036	31	0.6	-1.8	2.9	-1.0
石川県	332,305	13	144,639	9	162,526	14	19,926	33	2.6	1.4	4.4	-2.5
福井県	309,796	19	129,949	19	156,450	26	18,276	45	3.4	3.2	4.5	-2.2
山梨県	268,288	40	97,235	39	146,639	41	19,987	32	4.9	5.2	5.3	-0.1
長野県	272,134	36	101,444	36	146,955	40	19,514	37	2.6	0.9	4.1	-0.5
岐阜県	284,024	31	99,965	38	156,678	25	21,705	19	4.7	5.2	5.4	-1.1
静岡県	269,724	38	92,424	40	154,371	29	19,418	39	3.2	1.7	4.6	-0.9
愛知県	269,119	39	89,831	44	150,607	34	23,422	9	2.4	1.8	3.2	-0.7
三重県	293,746	27	109,636	28	159,217	18	21,181	23	3.1	2.2	4.2	-0.4
滋賀県	282,926	33	109,292	29	149,333	36	20,207	30	4.1	4.2	4.3	1.1
京都府	298,681	25	112,493	23	156,892	23	21,839	18	3.7	2.8	4.8	-0.5
大阪府	305,357	21	106,804	32	158,100	20	26,441	1	3.3	3.1	4.1	-1.3
兵庫県	307,106	20	111,003	27	165,557	9	24,765	4	3.8	3.5	4.7	-0.4
奈良県	288,970	29	104,643	33	154,586	28	22,688	13	3.7	2.5	4.9	-0.1
和歌山県	297,339	26	111,248	26	156,683	24	21,291	22	3.5	3.4	4.3	-1.4
鳥取県	305,036	22	129,987	18	151,402	33	21,933	17	2.8	2.8	3.4	-0.6
島根県	346,810	4	150,077	5	173,261	4	21,062	26	3.9	3.6	4.7	-1.3
岡山県	332,779	12	135,193	13	169,398	5	24,662	5	3.1	2.3	4.2	-0.5
広島県	351,815	1	132,892	16	188,607	1	26,008	2	2.7	3.1	3.0	-1.9
山口県	349,171	2	146,135	8	176,971	3	22,608	14	3.8	3.9	4.4	-1.3
徳島県	343,657	7	151,403	4	162,801	13	23,902	6	1.4	-0.2	3.2	-1.1
香川県	346,873	3	138,729	11	179,091	2	23,654	7	2.4	0.0	4.6	-0.2
愛媛県	318,805	16	132,415	17	162,392	15	20,748	29	2.7	1.0	4.5	-1.6
高知県	334,888	10	147,105	7	163,144	12	20,807	28	3.9	2.6	5.7	-1.0
福岡県	324,430	14	136,984	12	157,110	22	25,101	3	2.4	2.2	3.0	-1.1
佐賀県	340,137	8	148,080	6	165,811	8	22,412	15	3.5	2.9	4.4	0.0
長崎県	343,895	6	153,592	3	164,041	11	22,073	16	2.8	2.4	3.7	-1.6
熊本県	313,463	18	133,959	14	157,201	21	19,423	38	3.4	2.6	4.6	-0.5
大分県	346,638	5	154,761	2	168,416	6	19,884	34	3.6	3.0	4.5	0.5
宮崎県	303,027	23	129,925	20	150,168	35	19,368	40	3.4	2.1	4.8	1.2
鹿児島県	335,603	9	155,108	1	158,225	19	18,407	44	2.8	1.0	4.7	-0.1
沖縄県	240,938	47	108,559	31	115,130	47	15,137	47	3.4	2.7	4.6	-0.2
市町村計	289,885		108,464		153,896		22,141		2.9	2.2	3.9	-1.0
国保組合計	171,328		50,618		98,961		18,022		2.3	2.0	3.3	-2.0
全国計	279,463		103,379		149,067		21,779		2.9	2.3	3.9	-1.0

(注) 1 市町村については3月～2月診療ベースで算出している。

2 入院の医療費には食事療養・生活療養、入院外の医療費には調剤の医療費をそれぞれ合算している。

3 訪問看護及び療養費等は「計」のみに計上される。

表 1 4 都道府県別診療費等諸率

	被保険者 100人当たり 受診件数 (受診率)	1 件 当 た り	1 日 当 た り	1 人 当 た り	伸 び 率			
		日 数	医 療 費	医 療 費	受 診 率	1 件 当 た り 日 数	1 日 当 た り 医 療 費	1 人 当 た り 医 療 費
		日	円	円	%	%	%	%
北海道	956.9	2.2	15,908	334,374	0.4	-2.2	4.2	2.3
青森県	932.9	2.2	13,214	272,689	0.7	-2.5	4.3	2.4
岩手県	987.4	2.1	13,899	288,582	0.3	-2.0	4.9	3.2
宮城県	993.3	2.0	13,807	281,387	1.1	-2.2	4.2	3.0
秋田県	1,036.8	2.1	14,649	316,457	0.2	-1.9	4.6	2.8
山形県	1,061.0	2.0	13,191	289,058	0.5	-2.1	4.3	2.6
福島県	949.4	2.1	14,029	283,238	-0.0	-2.3	4.3	2.0
茨城県	872.9	2.0	13,890	247,156	0.3	-1.7	3.9	2.5
栃木県	927.5	2.1	12,980	255,748	0.6	-1.9	3.6	2.3
群馬県	931.8	2.1	13,129	262,721	0.7	-1.5	3.8	3.0
埼玉県	925.2	2.1	13,407	261,535	1.0	-1.7	4.6	3.9
千葉県	917.4	2.0	13,684	257,331	0.8	-1.4	4.5	3.8
東京都	961.0	2.1	13,115	264,810	-0.2	-2.2	4.3	1.9
神奈川県	968.1	2.0	13,610	270,912	0.2	-1.7	4.2	2.7
新潟県	1,029.6	2.0	14,104	299,501	-0.2	-1.8	4.5	2.4
富山県	1,032.8	2.2	13,905	320,351	-0.3	-2.6	3.6	0.6
石川県	972.4	2.3	14,935	332,305	-0.1	-2.0	4.7	2.6
福井県	967.9	2.3	13,649	309,796	0.3	-1.6	4.9	3.4
山梨県	904.6	2.1	13,934	268,288	2.1	-1.3	4.1	4.9
長野県	950.7	2.0	14,157	272,134	0.4	-1.6	3.8	2.6
岐阜県	1,014.9	2.1	13,215	284,024	1.2	-2.0	5.7	4.7
静岡県	960.1	2.0	13,694	269,724	0.8	-1.5	3.9	3.2
愛知県	1,020.6	2.0	12,708	269,119	0.5	-2.3	4.3	2.4
三重県	1,054.2	2.1	13,029	293,746	1.0	-1.8	4.0	3.1
滋賀県	982.3	2.0	14,030	282,926	1.0	-1.7	4.8	4.1
京都府	998.4	2.2	13,479	298,681	1.0	-2.0	4.7	3.7
大阪府	997.6	2.3	12,973	305,357	0.8	-2.1	4.6	3.3
兵庫県	1,060.6	2.2	13,034	307,106	1.4	-2.5	5.0	3.8
奈良県	1,010.8	2.0	13,715	288,970	1.4	-2.0	4.3	3.7
和歌山県	1,029.4	2.2	12,970	297,339	1.1	-1.9	4.4	3.5
鳥取県	971.9	2.2	14,149	305,036	0.2	-1.9	4.5	2.8
島根県	1,079.8	2.2	14,524	346,810	0.9	-2.0	5.0	3.9
岡山県	1,068.2	2.2	13,892	332,779	0.7	-2.1	4.6	3.1
広島県	1,113.7	2.4	13,120	351,815	0.5	-2.5	4.8	2.7
山口県	1,113.6	2.3	13,259	349,171	0.5	-1.9	5.3	3.8
徳島県	1,050.0	2.4	13,183	343,657	0.7	-2.7	3.5	1.4
香川県	1,061.8	2.4	13,365	346,873	0.8	-2.6	4.2	2.4
愛媛県	1,039.2	2.4	12,957	318,805	0.5	-2.4	4.6	2.7
高知県	976.5	2.4	14,374	334,888	1.3	-1.9	4.6	3.9
福岡県	1,005.8	2.5	12,806	324,430	1.0	-2.5	3.9	2.4
佐賀県	1,014.6	2.6	12,633	340,137	1.7	-2.4	4.3	3.5
長崎県	1,053.6	2.5	12,939	343,895	1.1	-2.4	4.1	2.8
熊本県	990.0	2.4	12,837	313,463	2.1	-2.2	3.6	3.4
大分県	991.4	2.4	14,292	346,638	1.0	-1.6	4.3	3.6
宮崎県	917.3	2.4	13,476	303,027	1.3	-1.8	4.0	3.4
鹿児島県	972.1	2.6	13,388	335,603	1.3	-2.4	3.8	2.8
沖縄県	708.6	2.2	15,176	240,938	1.0	-1.1	3.5	3.4
市町村計	978.8	2.2	13,479	289,885	0.6	-2.0	4.3	2.9
国保組合計	761.0	1.8	12,130	171,328	0.3	-2.0	4.0	2.3
全国計	959.7	2.1	13,399	279,463	0.6	-2.0	4.3	2.9

(注)1 市町村については3月～2月診療ベースで算出している。

2 1日当たり医療費には療養費等を含まない。

3 訪問看護は件数、日数、医療費に含む。

表 1 5 都道府県別診療費等諸率（入院）

	被保険者 100人当たり 受診件数 (受診率)	1 件 当 た り	1 日 当 た り	1 人 当 た り	伸 び 率			
		日 数	医 療 費	医 療 費	受 診 率	1 件 当 た り 日 数	1 日 当 た り 医 療 費	1 人 当 た り 医 療 費
		日	円	円	%	%	%	%
北海道	28.2	17.0	29,746	142,747	-1.1	-0.9	3.6	1.6
青森県	21.5	16.6	28,974	103,589	-1.2	-1.0	3.0	0.8
岩手県	24.4	17.9	25,750	112,387	-0.5	-0.2	3.8	3.0
宮城県	21.9	15.8	30,190	104,565	0.2	-0.5	2.0	1.6
秋田県	25.7	17.8	27,159	124,260	-7.0	5.3	3.8	1.6
山形県	23.1	16.7	28,165	108,935	-0.8	-0.7	3.2	1.7
福島県	23.5	17.5	27,107	111,458	-1.1	-0.7	3.2	1.3
茨城県	18.6	16.1	29,327	87,796	-0.8	-0.4	2.9	1.7
栃木県	18.9	16.9	28,329	90,280	-0.5	-0.5	2.1	1.1
群馬県	20.9	16.7	28,800	100,619	-0.6	-0.1	2.6	2.0
埼玉県	17.9	15.6	32,264	90,159	0.5	-0.4	4.0	4.1
千葉県	18.0	15.4	32,020	88,957	0.5	-0.3	3.1	3.3
東京都	17.2	15.3	33,295	87,579	-1.4	-0.9	3.8	1.4
神奈川県	18.0	15.0	33,885	91,247	0.1	-0.8	3.1	2.3
新潟県	23.1	17.7	27,644	113,201	-1.3	-0.2	3.2	1.6
富山県	28.6	17.8	26,173	132,959	-3.2	-1.1	2.5	-1.8
石川県	29.2	17.6	28,050	144,639	-1.0	-0.8	3.2	1.4
福井県	27.3	17.1	27,758	129,949	0.1	-0.4	3.5	3.2
山梨県	20.5	16.7	28,423	97,235	1.8	-0.2	3.5	5.2
長野県	20.8	16.2	30,147	101,444	-1.0	-0.0	2.0	0.9
岐阜県	20.5	15.8	30,929	99,965	0.4	-0.4	5.2	5.2
静岡県	18.7	15.9	31,128	92,424	-0.7	-0.2	2.6	1.7
愛知県	18.3	15.2	32,299	89,831	-0.7	-1.8	4.3	1.8
三重県	22.5	17.0	28,663	109,636	-0.1	-0.7	3.1	2.2
滋賀県	21.1	16.0	32,358	109,292	2.0	-0.7	2.8	4.2
京都府	21.4	15.8	33,185	112,493	0.7	-1.1	3.3	2.8
大阪府	20.8	15.6	32,873	106,804	0.6	-0.2	2.7	3.1
兵庫県	22.1	16.4	30,608	111,003	1.2	-0.9	3.2	3.5
奈良県	20.7	15.7	32,231	104,643	0.3	-1.1	3.3	2.5
和歌山県	22.7	17.5	28,004	111,248	0.1	0.3	3.0	3.4
鳥取県	26.3	17.6	28,101	129,987	0.1	-0.4	3.1	2.8
島根県	29.7	18.1	28,031	150,077	0.3	0.4	2.9	3.6
岡山県	27.6	16.5	29,632	135,193	-0.2	-0.8	3.3	2.3
広島県	27.0	17.3	28,477	132,892	0.0	-1.0	4.1	3.1
山口県	30.4	18.5	26,049	146,135	0.9	0.0	2.9	3.9
徳島県	32.0	20.1	23,533	151,403	-2.9	-0.0	2.8	-0.2
香川県	29.5	18.0	26,078	138,729	-1.0	-0.7	1.7	0.0
愛媛県	27.9	18.1	26,193	132,415	-2.0	0.0	3.0	1.0
高知県	30.3	18.6	26,190	147,105	0.3	0.0	2.2	2.6
福岡県	28.1	17.9	27,155	136,984	-0.6	-0.7	3.6	2.2
佐賀県	31.9	18.9	24,559	148,080	1.1	0.2	1.5	2.9
長崎県	33.4	18.9	24,336	153,592	0.1	-0.5	2.8	2.4
熊本県	30.1	18.3	24,307	133,959	-0.1	0.8	1.8	2.6
大分県	34.4	17.7	25,412	154,761	-0.4	0.3	3.1	3.0
宮崎県	28.4	18.6	24,619	129,925	0.0	-0.6	2.7	2.1
鹿児島県	34.2	19.3	23,527	155,108	-0.8	-0.4	2.3	1.0
沖縄県	22.7	17.4	27,501	108,559	-0.2	0.6	2.3	2.7
市町村計	22.1	16.6	29,538	108,464	-0.5	-0.5	3.2	2.2
国保組合計	11.1	11.3	40,506	50,618	-1.0	-1.2	4.3	2.0
全国計	21.1	16.4	29,886	103,379	-0.4	-0.5	3.2	2.3

(注) 1 市町村については3月～2月診療ベースで算出している。

2 医療費は食事療養・生活療養を合算した額である。

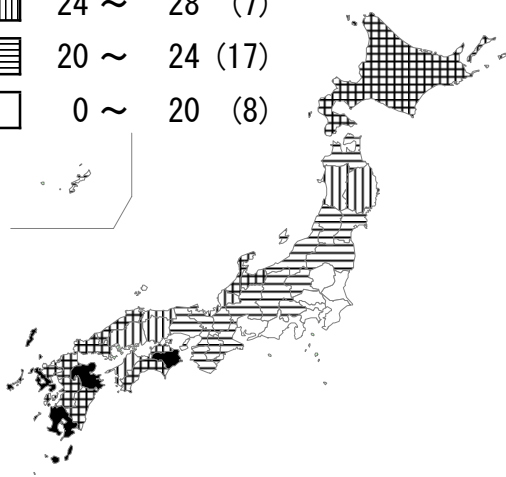
図4 入院医療費の都道府県別諸率(市町村) —平成21年度—

(1) 受診率

全国平均 22.1

以上 未満

■	32 ~	(4)
▣	28 ~ 32	(11)
▤	24 ~ 28	(7)
▥	20 ~ 24	(17)
□	0 ~ 20	(8)

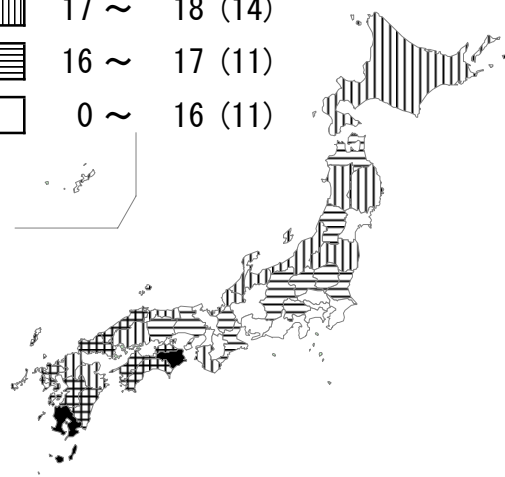


(2) 1件当たり日数

全国平均 16.6 日

日以上 日未満

■	19 ~	(2)
▣	18 ~ 19	(9)
▤	17 ~ 18	(14)
▥	16 ~ 17	(11)
□	0 ~ 16	(11)

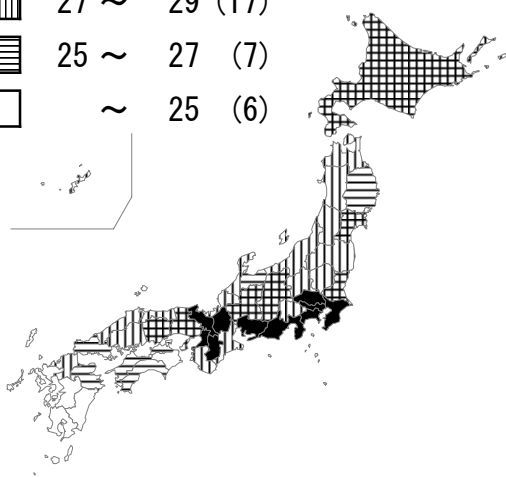


(3) 1日当たり医療費

全国平均 29,538 円

千円以上 千円未満

■	31 ~	(10)
▣	29 ~ 31	(7)
▤	27 ~ 29	(17)
▥	25 ~ 27	(7)
□	~ 25	(6)

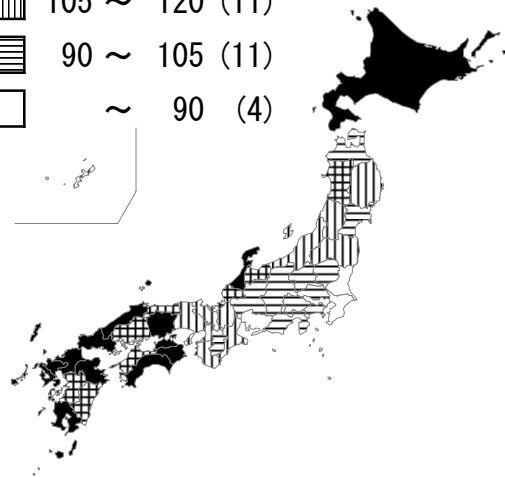


(4) 1人当たり医療費

全国平均 108,464 円

千円以上 千円未満

■	135 ~	(13)
▣	120 ~ 135	(8)
▤	105 ~ 120	(11)
▥	90 ~ 105	(11)
□	~ 90	(4)



注：年度平均は3～2月ベースである。

表 1 6 都道府県別診療費等諸率（入院外）

	被保険者 100人当たり 受診件数 (受診率)	1 件 当 た り	1 日 当 た り	1 人 当 た り	伸 び 率			
		日 数	医 療 費	医 療 費	受 診 率	1 件 当 た り 日 数	1 日 当 た り 医 療 費	1 人 当 た り 医 療 費
		日	円	円	%	%	%	%
北海道	793.1	1.6	13,057	164,916	0.3	-2.4	5.6	3.4
青森県	803.1	1.8	10,541	148,501	0.7	-2.5	6.0	4.1
岩手県	825.6	1.6	11,620	152,979	0.2	-2.5	6.2	3.8
宮城県	820.6	1.6	11,454	153,063	0.9	-2.5	6.1	4.3
秋田県	878.9	1.6	12,245	167,607	0.1	-2.1	6.2	4.0
山形県	876.0	1.6	10,777	155,725	0.3	-2.5	6.0	3.6
福島県	793.3	1.6	11,785	149,282	-0.1	-2.3	5.4	2.8
茨城県	710.7	1.6	12,023	137,145	0.2	-2.0	5.3	3.5
栃木県	762.3	1.7	10,983	141,968	0.4	-2.2	5.1	3.2
群馬県	767.3	1.7	10,838	139,134	0.5	-1.7	5.2	4.0
埼玉県	742.4	1.7	11,432	144,970	0.8	-1.8	5.5	4.4
千葉県	734.1	1.7	11,726	142,161	0.7	-1.7	5.8	4.8
東京都	768.1	1.7	11,189	147,404	-0.1	-2.1	5.0	2.7
神奈川県	784.0	1.7	11,494	151,902	0.1	-2.0	5.5	3.5
新潟県	841.0	1.6	12,069	159,709	-0.2	-2.2	5.9	3.4
富山県	858.1	1.6	11,337	160,202	-0.4	-2.4	5.9	2.9
石川県	810.9	1.7	11,935	162,526	-0.1	-2.2	6.9	4.4
福井県	810.8	1.8	10,632	156,450	0.3	-2.0	6.3	4.5
山梨県	745.4	1.7	11,896	146,639	2.0	-1.7	5.0	5.3
長野県	781.0	1.6	12,022	146,955	0.3	-1.9	5.9	4.1
岐阜県	813.3	1.7	11,023	156,678	1.1	-2.3	6.6	5.4
静岡県	789.6	1.7	11,711	154,371	0.9	-1.7	5.5	4.6
愛知県	817.6	1.7	10,608	150,607	0.5	-2.5	5.3	3.2
三重県	863.0	1.7	10,648	159,217	0.9	-1.9	5.3	4.2
滋賀県	797.1	1.6	11,420	149,333	0.8	-2.4	6.1	4.3
京都府	808.3	1.8	10,767	156,892	1.1	-2.3	6.1	4.8
大阪府	800.3	1.9	10,427	158,100	0.9	-2.6	5.9	4.1
兵庫県	862.7	1.8	10,537	165,557	1.4	-3.0	6.4	4.7
奈良県	814.1	1.7	11,367	154,586	1.4	-2.2	5.8	4.9
和歌山県	858.3	1.7	10,504	156,683	1.2	-2.5	5.8	4.3
鳥取県	790.2	1.7	11,306	151,402	-0.1	-2.2	5.8	3.4
島根県	904.7	1.7	11,405	173,261	0.9	-2.6	6.6	4.7
岡山県	861.7	1.8	10,994	169,398	0.7	-2.5	6.1	4.2
広島県	913.5	2.0	10,522	188,607	0.5	-2.8	5.5	3.0
山口県	927.9	1.8	10,503	176,971	0.3	-2.7	6.9	4.4
徳島県	862.4	1.8	10,409	162,801	0.7	-2.7	5.4	3.2
香川県	877.3	1.9	10,717	179,091	0.8	-2.9	6.8	4.6
愛媛県	855.1	1.8	10,284	162,392	0.5	-2.7	6.8	4.5
高知県	800.3	1.8	11,502	163,144	1.2	-2.5	7.1	5.7
福岡県	815.5	1.9	10,020	157,110	0.9	-2.8	5.0	3.0
佐賀県	829.2	2.0	9,840	165,811	1.6	-3.4	6.4	4.4
長崎県	859.8	1.9	10,021	164,041	1.0	-2.8	5.6	3.7
熊本県	819.0	1.9	10,322	157,201	2.1	-2.8	5.4	4.6
大分県	832.6	1.8	11,402	168,416	0.9	-2.0	5.8	4.5
宮崎県	766.8	1.8	10,865	150,168	1.1	-2.1	5.9	4.8
鹿児島県	809.6	1.8	10,583	158,225	1.2	-2.6	6.2	4.7
沖縄県	583.4	1.6	12,285	115,130	0.9	-1.3	5.1	4.6
市町村計	797.8	1.7	11,107	153,896	0.6	-2.3	5.7	3.9
国保組合計	609.4	1.6	10,279	98,961	0.4	-2.0	5.0	3.3
全国計	781.2	1.7	11,055	149,067	0.6	-2.3	5.7	3.9

(注) 1 市町村については3月～2月診療ベースで算出している。

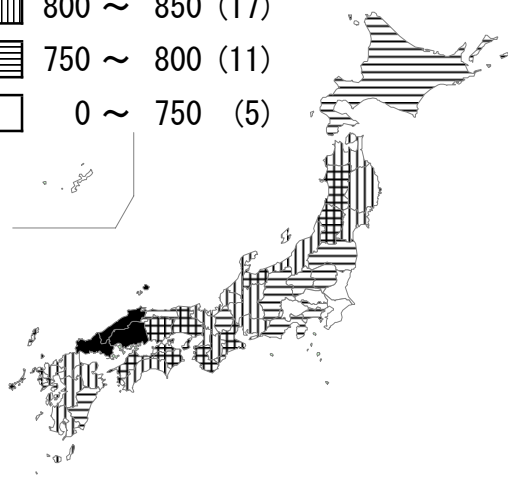
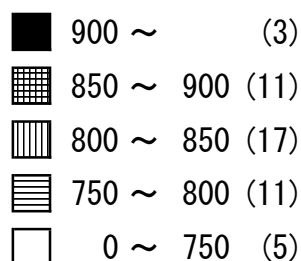
2 医療費は調剤を合算した額である。

図5 入院外医療費の都道府県別諸率(市町村) ―平成21年度―

(1) 受診率

全国平均 797.8

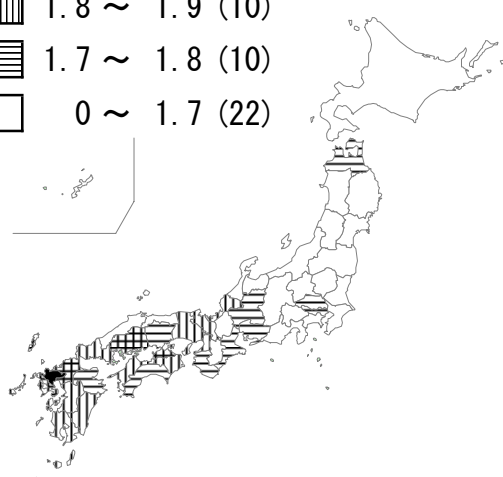

以上 未満



(2) 1件当たり日数

全国平均 1.7 日

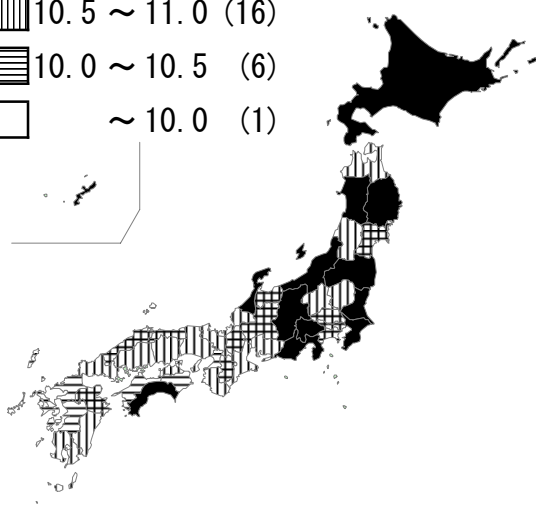
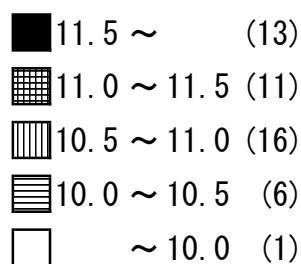
日以上 日未満



(3) 1日当たり医療費

全国平均 11,107 円

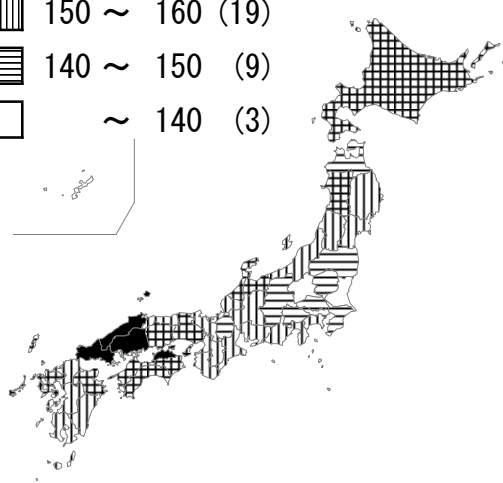
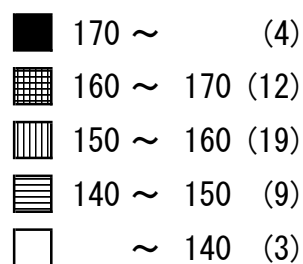
千円以上 千円未満



(4) 1人当たり医療費

全国平均 153,896 円

千円以上 千円未満



注：年度平均は3～2月ベースである。

表 1 7 都道府県別診療費等諸率（歯科）

	被保険者 100人当たり 受診件数 (受診率)	1 件 当 た り	1 日 当 た り	1 人 当 た り	伸 び 率			
		日 数	医 療 費	医 療 費	受 診 率	1 件 当 た り 日 数	1 日 当 た り 医 療 費	1 人 当 た り 医 療 費
		日	円	円	%	%	%	%
北海道	134.8	2.5	6,959	23,426	1.2	-2.2	-1.1	-2.1
青森県	107.1	2.5	6,429	17,516	1.1	-2.0	-0.6	-1.5
岩手県	136.7	2.2	6,824	20,841	0.7	-1.2	-0.2	-0.7
宮城県	150.0	2.2	6,079	19,721	2.1	-2.3	-0.3	-0.5
秋田県	131.6	2.4	6,893	21,515	2.1	-1.9	0.1	0.2
山形県	161.1	2.1	6,334	21,141	1.5	-1.0	-0.7	-0.3
福島県	131.7	2.4	6,066	19,171	0.7	-3.4	0.8	-1.9
茨城県	143.0	2.2	6,062	19,186	1.0	-1.3	-0.3	-0.7
栃木県	145.9	2.2	5,960	19,554	1.8	-1.3	-0.4	0.1
群馬県	142.9	2.4	5,639	18,971	1.6	-1.3	0.3	0.6
埼玉県	164.2	2.2	5,821	21,117	1.8	-1.9	0.0	-0.2
千葉県	164.7	2.2	6,086	21,646	1.1	-1.6	-0.2	-0.7
東京都	174.7	2.2	5,975	23,031	-0.2	-2.6	1.2	-1.7
神奈川県	165.3	2.2	6,307	22,838	0.7	-1.6	-0.7	-1.6
新潟県	164.5	2.2	6,353	23,205	-0.5	-1.2	0.2	-1.5
富山県	145.7	2.3	6,062	20,036	0.8	-1.8	0.0	-1.0
石川県	131.4	2.4	6,405	19,926	0.5	-1.7	-1.3	-2.5
福井県	128.3	2.3	6,314	18,276	0.1	-1.3	-1.1	-2.2
山梨県	137.9	2.3	6,299	19,987	2.9	-1.5	-1.4	-0.1
長野県	147.8	2.2	5,878	19,514	1.1	-1.1	-0.5	-0.5
岐阜県	180.3	2.0	6,025	21,705	1.7	-2.1	-0.7	-1.1
静岡県	151.2	2.2	5,920	19,418	0.5	-0.3	-1.0	-0.9
愛知県	184.0	2.1	6,205	23,422	0.8	-1.5	0.0	-0.7
三重県	167.8	2.1	6,108	21,181	1.7	-1.9	-0.2	-0.4
滋賀県	163.0	2.1	5,942	20,207	1.8	-1.0	0.3	1.1
京都府	167.5	2.2	6,021	21,839	0.5	-1.5	0.5	-0.5
大阪府	175.3	2.3	6,567	26,441	0.4	-1.7	0.0	-1.3
兵庫県	174.8	2.2	6,575	24,765	1.3	-1.8	0.1	-0.4
奈良県	174.8	2.1	6,151	22,688	1.4	-1.6	0.1	-0.1
和歌山県	147.6	2.3	6,273	21,291	1.1	-1.1	-1.4	-1.4
鳥取県	154.6	2.2	6,446	21,933	2.1	-2.7	0.0	-0.6
島根県	144.4	2.2	6,697	21,062	1.5	-2.5	-0.3	-1.3
岡山県	177.8	2.1	6,651	24,662	0.5	-1.3	0.3	-0.5
広島県	171.7	2.3	6,713	26,008	0.7	-2.5	-0.0	-1.9
山口県	154.3	2.3	6,286	22,608	1.7	-2.1	-0.8	-1.3
徳島県	154.3	2.3	6,736	23,902	1.0	-1.9	-0.2	-1.1
香川県	154.6	2.3	6,737	23,654	1.6	-2.1	0.3	-0.2
愛媛県	154.4	2.3	5,957	20,748	0.7	-1.7	-0.7	-1.6
高知県	144.6	2.2	6,494	20,807	1.8	-1.7	-1.0	-1.0
福岡県	161.0	2.6	5,999	25,101	1.7	-2.1	-0.6	-1.1
佐賀県	152.3	2.4	6,012	22,412	2.3	-1.5	-0.8	0.0
長崎県	159.5	2.2	6,198	22,073	2.1	-2.6	-1.1	-1.6
熊本県	140.1	2.5	5,645	19,423	2.6	-1.8	-1.3	-0.5
大分県	123.6	2.5	6,368	19,884	1.9	-1.0	-0.4	0.5
宮崎県	121.2	2.6	6,235	19,368	3.1	-1.5	-0.3	1.2
鹿児島県	127.6	2.5	5,711	18,407	2.7	-2.2	-0.5	-0.1
沖縄県	101.7	2.4	6,298	15,137	1.9	-1.4	-0.7	-0.2
市町村計	159.0	2.2	6,211	22,141	1.0	-1.8	-0.2	-1.0
国保組合計	140.2	2.1	6,136	18,022	0.1	-1.7	-0.4	-2.0
全 国 計	157.3	2.2	6,206	21,779	1.0	-1.8	-0.2	-1.0

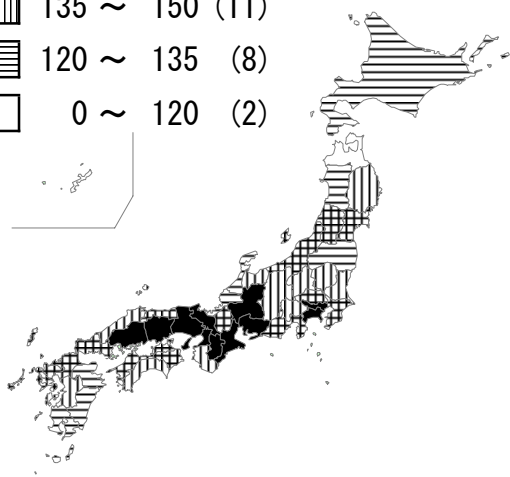
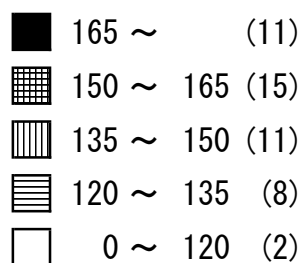
(注) 市町村については3月～2月診療ベースで算出している。

図6 歯科医療費の都道府県別諸率(市町村) —平成21年度—

(1) 受診率

全国平均 159.0

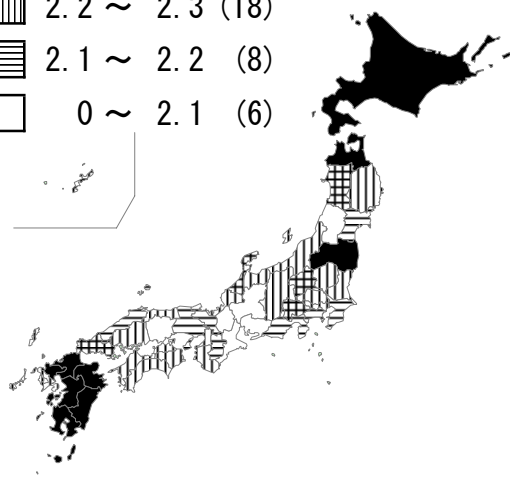
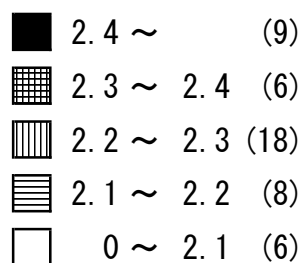
以上 未満



(2) 1件当たり日数

全国平均 2.2 日

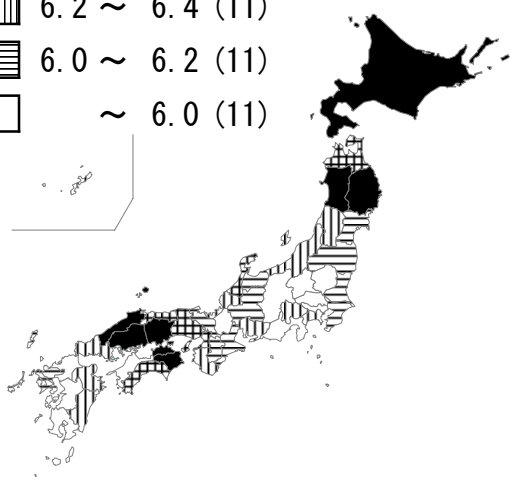
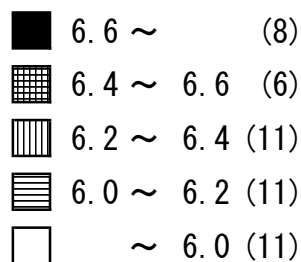
日以上 日未満



(3) 1日当たり医療費

全国平均 6,211 円

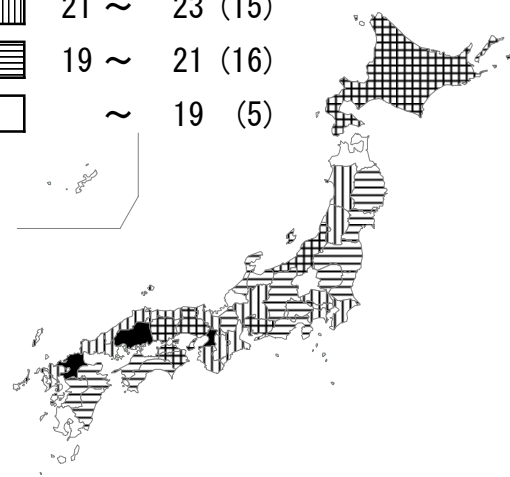
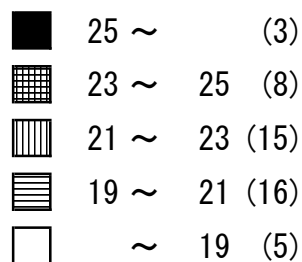
千円以上 千円未満



(4) 1人当たり医療費

全国平均 22,141 円

千円以上 千円未満



注：年度平均は3～2月ベースである。

(4) 医療費の地域格差

表18、表19及び図7は市町村国保における都道府県別、保険者別に1人当たり医療費の上位・下位を表したものである。都道府県別医療費の上位・下位については図2でも示したとおりであるが、保険者別に1人当たり医療費をみると、最も高い高知県馬路村と最も低い東京都御蔵島村では約4.3倍の格差となっている。

表18 都道府県別、保険者別1人当たり医療費(上位・下位)
市町村国保・計(平成21年度)

都道府県別 上位・下位10

順位	上位10都道府県	順位	下位10都道府県
	円		円
1	広島県 351,815	1	沖縄県 240,938
2	山口県 349,171	2	茨城県 247,156
3	香川県 346,873	3	栃木県 255,748
4	島根県 346,810	4	千葉県 257,331
5	大分県 346,638	5	埼玉県 261,535
6	長崎県 343,895	6	群馬県 262,721
7	徳島県 343,657	7	東京都 264,810
8	佐賀県 340,137	8	山梨県 268,288
9	鹿児島県 335,603	9	愛知県 269,119
10	高知県 334,888	10	静岡県 269,724

保険者別 上位・下位10

順位	上位10保険者	順位	下位10保険者
	円		円
1	馬路村 (高知) 549,175	1	御蔵島村 (東京) 127,349
2	上北山村 (奈良) 470,384	2	座間味村 (沖縄) 146,837
3	津奈木町 (熊本) 458,523	3	渡嘉敷村 (沖縄) 155,904
4	赤平市 (北海道) 458,063	4	竹富町 (沖縄) 162,072
5	早川町 (山梨) 453,222	5	小笠原村 (東京) 164,597
6	中頓別町 (北海道) 449,495	6	川上村 (長野) 175,235
7	大崎上島町 (広島) 447,225	7	多良間村 (沖縄) 179,304
8	水俣市 (熊本) 445,270	8	石垣市 (沖縄) 190,382
9	大川村 (高知) 441,575	9	南牧村 (長野) 197,185
10	初山別村 (北海道) 437,140	10	与那国町 (沖縄) 205,804

全国平均は 289,885 円 である。

(注) 3～2月診療ベースである。

表 1 9 都道府県別 1 人当たり医療費の格差の状況（平成21年度）

			保険者別 1 人当たり医療費			都道府県別 1 人当たり医療費	
			最 大	最 小	格差		順位
北海道	赤平市	458,063	別海町	215,812	2.1倍	334,374	11
青森県	外ヶ浜町	333,185	大間町	217,692	1.5倍	272,689	35
岩手県	西和賀町	357,342	普代村	224,167	1.6倍	288,582	30
宮城県	七ヶ宿町	343,029	蔵王町	245,213	1.4倍	281,387	34
秋田県	井川町	382,568	大潟村	219,588	1.7倍	316,457	17
山形県	山辺町	328,533	三川町	221,505	1.5倍	289,058	28
福島県	柳津町	354,057	北塩原村	227,269	1.6倍	283,238	32
茨城県	北茨城市	293,934	境町	207,968	1.4倍	247,156	46
栃木県	岩舟町	281,096	益子町	225,053	1.2倍	255,748	45
群馬県	神流町	430,270	嬬恋村	209,165	2.1倍	262,721	42
埼玉県	東秩父村	312,854	川口市	235,557	1.3倍	261,535	43
千葉県	長南町	320,168	旭市	209,576	1.5倍	257,331	44
東京都	奥多摩町	345,335	御蔵島村	127,349	2.7倍	264,810	41
神奈川県	真鶴町	315,119	海老名市	253,448	1.2倍	270,912	37
新潟県	阿賀町	374,637	湯沢町	229,310	1.6倍	299,501	24
富山県	朝日町	383,192	砺波市	301,982	1.3倍	320,351	15
石川県	宝達志水町	399,934	能美市	309,414	1.3倍	332,305	13
福井県	美浜町	366,602	高浜町	267,854	1.4倍	309,796	19
山梨県	早川町	453,222	忍野村	213,204	2.1倍	268,288	40
長野県	麻績村	353,515	川上村	175,235	2.0倍	272,134	36
岐阜県	白川村	351,448	坂祝町	236,907	1.5倍	284,024	31
静岡県	西伊豆町	327,654	清水町	238,676	1.4倍	269,724	38
愛知県	豊根村	349,814	田原市	216,609	1.6倍	269,119	39
三重県	南伊勢町	351,544	度会町	242,340	1.5倍	293,746	27
滋賀県	多賀町	307,275	愛荘町	253,076	1.2倍	282,926	33
京都府	南山城村	397,110	京丹後市	265,347	1.5倍	298,681	25
大阪府	岬町	356,257	泉南市	251,570	1.4倍	305,357	21
兵庫県	佐用町	367,843	宍粟市	271,141	1.4倍	307,106	20
奈良県	上北山村	470,384	葛城市	258,468	1.8倍	288,970	29
和歌山県	九度山町	379,476	みなべ町	214,689	1.8倍	297,339	26
鳥取県	江府町	400,394	北栄町	276,660	1.4倍	305,036	22
島根県	川本町	412,465	知夫村	299,604	1.4倍	346,810	4
岡山県	新庄村	392,784	倉敷市	318,981	1.2倍	332,779	12
広島県	大崎上島町	447,225	東広島市	317,756	1.4倍	351,815	1
山口県	上関町	423,351	田布施町	302,548	1.4倍	349,171	2
徳島県	三好市	428,246	松茂町	282,381	1.5倍	343,657	7
香川県	直島町	421,471	土庄町	302,762	1.4倍	346,873	3
愛媛県	上島町	432,975	愛南町	271,149	1.6倍	318,805	16
高知県	馬路村	549,175	四万十市	275,877	2.0倍	334,888	10
福岡県	豊前市	416,803	那珂川町	262,787	1.6倍	324,430	14
佐賀県	みやき町	425,408	玄海町	281,310	1.5倍	340,137	8
長崎県	長崎市	401,069	小値賀町	231,078	1.7倍	343,895	6
熊本県	津奈木町	458,523	南小国町	232,841	2.0倍	313,463	18
大分県	津久見市	406,050	姫島村	246,147	1.6倍	346,638	5
宮崎県	日之影町	377,967	都農町	249,937	1.5倍	303,027	23
鹿児島県	いちき串木野市	421,613	和泊町	218,167	1.9倍	335,603	9
沖縄県	渡名喜村	369,780	座間味村	146,837	2.5倍	240,938	47

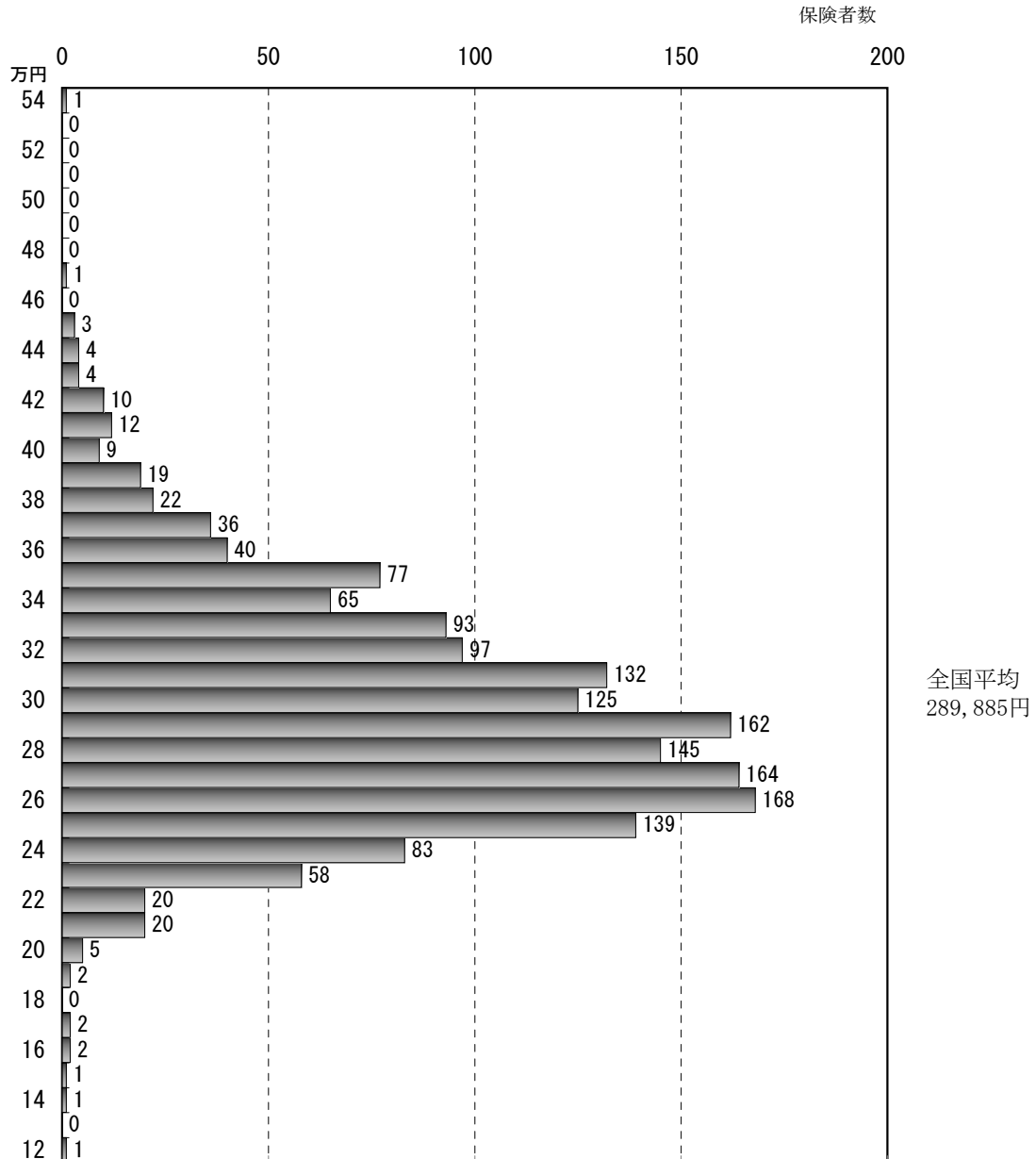
(注) 3～2月診療ベースである。

図7 1人当たり医療費の地域格差（平成21年度）

① 1人当たり医療費の格差

	最高・最低の市町村	最高・最低の都道府県	全国平均
最高(A)	馬路村 (高知) 549,175円	広島県 351,815円	289,885円
最低(B)	御蔵島村 (東京) 127,349円	沖縄県 240,938円	
(A)/(B)	4.3倍	1.5倍	
標準偏差	市町村別 45,634円	都道府県別 31,230円	

② 1人当たり医療費の分布



(注) 3～2月診療ベースである。

4 収支状況

(1) 単年度収支状況

表20は、事業勘定における単年度収支の状況を示したものである。総数でみると平成21年度における単年度収入決算額は134,417億円、単年度支出決算額134,400億円で、単年度収支差引額は16億円となっており、市町村は66億円の黒字、国保組合は50億円の赤字となっている。個々の保険者についてみると、黒字保険者は910保険者と48%の保険者が単年度黒字となっている。

表 2 0 単年度収支の状況

年 度	単年度収入 決 算 額	単年度支出 決 算 額	単年度収支 差 引 額	単 年 度 収 支 差 引 額 内 訳			
				黒字保険者		赤字保険者	
				保 険 者 数	剰 余 金	保 険 者 数	不 足 額
	(百万円)	(百万円)	(百万円)		(百万円)		(百万円)
総 数	13,441,666	13,440,044	1,622	910	117,542	978	115,920
市 町 村	12,599,313	12,592,686	6,627	808	102,828	915	96,200
組 合	842,353	847,358	-5,005	102	14,715	63	19,720

(2) 平成21年度科目別収支状況

表21及び図8は、事業勘定における収支状況を科目別に表したものである。これを総数でみると、収入合計は、138,549億円で、その内訳は保険料（税）が収入の25.4%、国庫支出金が収入の25.4%、療養給付費等交付金及び前期高齢者交付金が合わせて収入の23.5%、共同事業交付金が収入の10.4%を占めている。一方、支出合計は136,661億円で、その内訳は保険給付費が支出の66.2%、後期高齢者支援金等が支出の12.7%、共同事業拠出金は支出の10.5%を占めている。

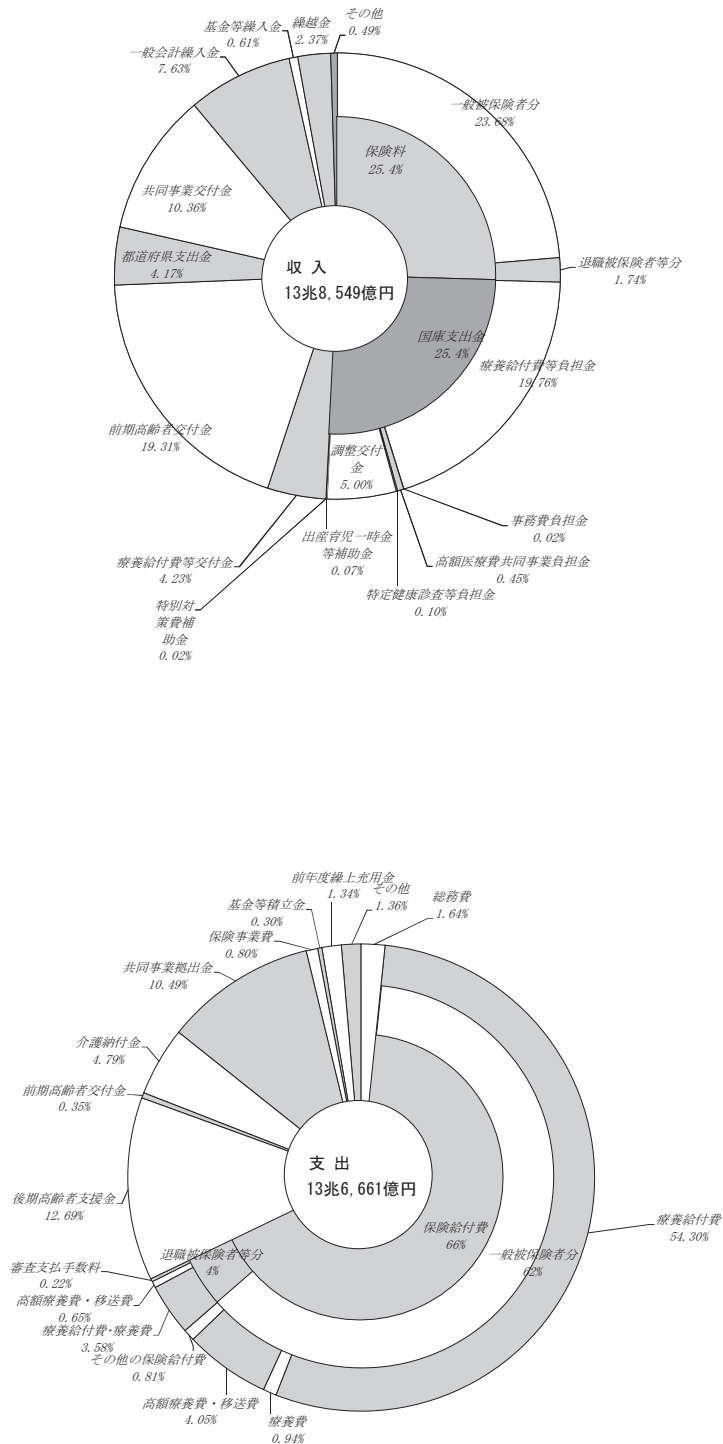
表2 1 平成21年度収支状況(収支状況)

	収 入				支 出				
	科 目	決 算 額 (百 万 円)	構 成 (%)	1人当たり 決算額(円)	科 目	決 算 額 (百 万 円)	構 成 (%)	1人当たり 決算額(円)	
	計				計				
保 険 料 (税)	計	3,522,435	25.4	89,099	総 務 費	223,580	1.6	5,655	
	一 般 計	3,281,468	23.7	83,004	保 険 料 (税)	一 般 計	9,051,815	66.2	228,963
	医 療 給 付 費 分	2,366,826	17.1	59,868		一 般 計	8,470,124	62.0	214,249
	後 期 高 齢 者 支 援 金 分	660,876	4.8	16,717		一 般 計	7,421,331	54.3	187,720
	介 護 納 付 金 分	253,766	1.8	6,419		一 般 計	128,027	0.9	3,238
	退 職 計	240,967	1.7	6,095		一 般 計	7,549,357	55.2	190,959
	医 療 給 付 費 分	155,406	1.1	3,931		一 般 計	810,554	5.9	20,503
	後 期 高 齢 者 支 援 金 分	44,465	0.3	1,125		一 般 計	169	0.0	4
	介 護 納 付 金 分	41,096	0.3	1,040		一 般 計	23	0.0	1
	計	3,520,117	25.4	89,040		給 養 費	77,427	0.6	1,959
国 庫 支 出	事 務 費 負 担 金	2,753	0.0	70		給 養 費	9,497	0.1	240
支 出	療 養 給 付 費 等 負 担 金	2,737,531	19.8	69,245	育 児 諸 費	21	0.0	1	
	高 額 療 養 費 共 同 事 業 負 担 金	61,746	0.4	1,562	そ の 他	23,074	0.2	584	
	特 定 健 康 診 査 等 負 担 金	13,748	0.1	348	一 般 計	551,150	4.0	13,941	
	普 通 調 整 交 付 金	598,124	4.3	15,129	保 険 給 付 費 ・ 療 養 費	489,296	3.6	12,377	
	特 別 調 整 交 付 金	93,969	0.7	2,377	保 険 給 付 費 ・ 療 養 費	61,843	0.5	1,564	
	出 産 育 児 一 時 金 等 補 助 金 等	9,351	0.1	237	一 般 計	10	0.0	0	
	特 別 対 策 費 補 助 金	2,897	0.0	73	一 般 計	1	0.0	0	
	療 養 給 付 費 等 交 付 金	585,882	4.2	14,820	一 般 計	30,541	0.2	773	
	前 期 高 齢 者 交 付 金	2,675,351	19.3	67,672	一 般 計	1,733,760	12.7	43,855	
	支 出	高 額 医 療 費 共 同 事 業 負 担 金	59,207	0.4	1,498	後 期 高 齢 者 支 援 金	1,733,519	12.7	43,849
特 定 健 康 診 査 等 負 担 金		12,706	0.1	321	事 務 費 拠 出 金	241	0.0	6	
第一号都道府県調整交付金		429,042	3.1	10,852	一 般 計	47,954	0.4	1,213	
第二号都道府県調整交付金		59,396	0.4	1,502	前 期 高 齢 者 納 付 金	47,734	0.3	1,207	
広域化等支援基金支出金		1,717	0.0	43	事 務 費 拠 出 金	220	0.0	6	
そ の 他		16,049	0.1	406	一 般 計	81,760	0.6	2,068	
連 合 会 支 出 金		43	0.0	1	医 療 費 拠 出 金	81,633	0.6	2,065	
共同事業交付金		248,492	1.8	6,286	事 務 費 拠 出 金	127	0.0	3	
保険財政共同安定化事業		1,186,865	8.6	30,021	一 般 計	655,033	4.8	16,569	
支 出		保険基盤安定 (保険税軽減)	315,923	2.3	7,991	後 期 高 齢 者 支 援 金	246,823	1.8	6,243
	保険基盤安定 (保険者支援)	73,225	0.5	1,852	保 險 財 政 共 同 安 定 化 事 業	1,186,734	8.7	30,018	
	基 準 超 過 費 用	1,212	0.0	31	そ の 他	400	0.0	10	
	職 員 給 与 費 等	176,579	1.3	4,467	特 定 健 康 診 査 等 事 業 費	68,356	0.5	1,729	
	出 産 育 児 一 時 金 等	44,730	0.3	1,131	保 険 財 政 共 同 安 定 化 事 業	40,041	0.3	1,013	
	財 政 安 定 化 支 援	85,612	0.6	2,166	特 定 健 康 診 査 等 事 業 費	40,041	0.3	1,013	
	そ の 他	360,080	2.6	9,108	健 康 管 理 セ ン タ ー 事 業 費	1,184	0.0	30	
	直 診 勘 定	118	0.0	3	一 般 計	5,984	0.0	151	
	そ の 他 の 収 入	66,886	0.5	1,692	そ の 他 の 支 出	96,620	0.7	2,444	
	小 計 (単 年 度 収 入)	13,441,666	97.0	340,003	小 計 (単 年 度 支 出)	13,440,044	98.3	339,962	
支 出	基 金 等 繰 入 金	84,157	0.6	2,129	一 般 計	1,622	0.0	41	
	繰 越 金	328,392	2.4	8,307	基 金 等 積 立 金	41,167	0.3	1,041	
	市 町 村 債 (組 合 債)	700	0.0	18	前 年 度 繰 上 充 用 金	183,286	1.3	4,636	
	収 入 合 計	13,854,915	100.0	350,456	公 債 費 (組 合 債 費)	1,647	0.0	42	
	支 出	収 入 合 計	13,854,915	100.0	350,456	支 出 合 計	13,666,144	100.0	345,681
		収 入 差 引 額				収 入 差 引 額	188,771	-	4,775

	収 入				支 出						
	科 目	決 算 額 (百 万 円)	構 成 (%)	1人当たり 決算額(円)	科 目	決 算 額 (百 万 円)	構 成 (%)	1人当たり 決算額(円)			
市	保 険 料 (税)	計	3,049,497	23.6	84,570	総 務 費	193,909	1.5	5,378		
		一 般 分	計	2,808,530	21.8	77,888	保 険 料	計	8,555,005	66.8	237,252
			医 療 給 付 費 分	2,024,131	15.7	56,134		一 般 計	7,976,157	62.2	221,199
			後 期 高 齢 者 支 援 金 分	571,509	4.4	15,849		療 養 給 付 費	7,003,874	54.7	194,236
			介 護 納 付 金 分	212,890	1.6	5,904		療 養 給 付 費	119,284	0.9	3,308
		退 職 分	計	240,967	1.9	6,683	被 保 者 修 繕 費	小 額 療 養 費 計	7,123,158	55.6	197,544
			医 療 給 付 費 分	155,406	1.2	4,310		高 額 療 養 費	776,786	6.1	21,542
			後 期 高 齢 者 支 援 金 分	44,465	0.3	1,233		高 額 介 護 合 算 療 養 費	169	0.0	5
			介 護 納 付 金 分	41,096	0.3	1,140		保 修 込	22	0.0	1
		町	庫 支 出 金	計	3,190,940	24.7	88,493	給 付 費	65,062	0.5	1,804
国 事 務 費 負 担 金	-			-	-	葬 祭 諸 費	8,754	0.1	243		
療 養 給 付 費 等 負 担 金	2,419,984			18.8	67,112	育 児 諸 費	0	0.0	0		
高 額 療 養 費 共 同 事 業 負 担 金	59,193			0.5	1,642	そ の 他	2,206	0.0	61		
特 定 健 康 診 査 等 負 担 金	12,993			0.1	360	被 害 者 救 済 費	551,150	4.3	15,285		
普 通 調 整 交 付 金	598,124			4.6	16,588	保 険 料	489,296	3.8	13,569		
特 別 調 整 交 付 金	93,969			0.7	2,606	療 養 給 付 費	61,843	0.5	1,715		
出 産 育 児 一 時 金 等 補 助 金	6,677			0.1	185	高 額 介 護 合 算 療 養 費	10	0.0	0		
特 別 対 策 費 補 助 金	-			-	-	等 職 移 送 費	1	0.0	0		
療 養 給 付 費 等 交 付 金	585,882			4.5	16,248	審 査 支 払 手 数 料	27,698	0.2	768		
村	都 道 府 県 支 出 金	前 期 高 齢 者 交 付 金	2,668,978	20.7	74,018	計	1,577,645	12.3	43,752		
		高 額 医 療 費 共 同 事 業 負 担 金	59,207	0.5	1,642	後 期 高 齢 者 支 援 金	1,577,425	12.3	43,746		
			特 定 健 康 診 査 等 負 担 金	12,501	0.1	347	事 務 費 拠 出 金	220	0.0	6	
			第一号都道府県調整交付金	429,042	3.3	11,898	計	4,508	0.0	125	
			第二号都道府県調整交付金	59,396	0.5	1,647	前 期 高 齢 者 納 付 金	4,307	0.0	119	
			広域化等支援基金支出金	1,717	0.0	48	事 務 費 拠 出 金	201	0.0	6	
		そ の 他	9,340	0.1	259	保 険 料	77,753	0.6	2,156		
		連 合 会 支 出 金	42	0.0	1	医 療 費 拠 出 金	77,635	0.6	2,153		
		共同事業交付金	237,816	1.8	6,595	事 務 費 拠 出 金	118	0.0	3		
		保 険 財 政 共 同 安 定 化 事 業	1,186,865	9.2	32,915	介 護 納 付 金	589,990	4.6	16,362		
市	入 金	保 険 基 盤 安 定 (保 険 税 軽 減 分)	315,923	2.4	8,761	高 額 医 療 費 共 同 事 業	236,043	1.8	6,546		
		保 険 基 盤 安 定 (保 険 者 支 援 分)	73,225	0.6	2,031	保 険 財 政 共 同 安 定 化 事 業	1,186,734	9.3	32,911		
		基 準 超 過 費 用	1,212	0.0	34	そ の 他	343	0.0	10		
		職 員 給 与 費 等	176,579	1.4	4,897	特 定 健 康 診 査 等 事 業 費	64,296	0.5	1,783		
		出 産 育 児 一 時 金 等	44,730	0.3	1,240	保 健 事 業 費	24,389	0.2	676		
		財 政 安 定 化 支 援	85,612	0.7	2,374	健 康 管 理 セ ン タ ー 事 業 費	1,060	0.0	29		
		そ の 他	360,080	2.8	9,986	直 診 勘 定 繰 出 金	4,981	0.0	138		
		直 診 勘 定	118	0.0	3	そ の 他 の 支 出	76,028	0.6	2,108		
		そ の 他 の 収 入	50,612	0.4	1,404	小 計 (単 年 度 支 出)	12,592,686	98.3	349,228		
		小 計 (単 年 度 収 入)	12,599,313	97.6	349,412	単 年 度 収 支 差	6,627	0.1	184		
市	基 金 等 繰 入 金	64,333	0.5	1,784	基 金 等 積 立 金	36,632	0.3	1,016			
	繰 越 金	241,766	1.9	6,705	前 年 度 繰 上 充 用 金	183,286	1.4	5,083			
	市 町 村 債	700	0.0	19	公 債 償 還 費	1,647	0.0	46			
	収 入 合 計	12,906,112	100.0	357,920	支 出 合 計	12,814,251	100.0	355,372			
					収 支 差 額	91,861	-	2,548			

(再掲) 退職者医療分	収 入				支 出				
	科 目	決 算 額 (百 万 円)	構 成 (%)	1人当たり 決算額(円)	科 目	決 算 額 (百 万 円)	構 成 (%)	1人当たり 決算額(円)	
	医 療 給 付 費 分	155,406	26.5	82,872	医 療 給 付 費	療 養 給 付 費	482,535	84.8	257,318
	療 養 給 付 費 交 付 金	412,410	70.3	219,922		療 小 給 付 費	6,761	1.2	3,605
	繰 越 金	15,584	2.7	8,310		療 高 額 療 養 費	489,296	86.0	260,923
	そ の 他 の 収 入	3,398	0.6	1,812		給 介 護 送 付 費	61,843	10.9	32,978
						移 算 費	10	0.0	5
						1	0.0	1	
						551,150	96.9	293,907	
					そ の 他 の 支 出	14,631	2.6	7,802	
				前 年 度 繰 上 充 用 金	3,205	0.6	1,709		
	合 計	586,798	100.0	312,917	合 計	568,986	100.0	303,419	

図8 平成21年度収支状況（事業勘定）内訳（総数）



(3) 国民健康保険の財政状況（市町村）

表22は、収支差引額、単年度収支差引額に国庫支出金精算額等及び決算補填のための繰入金を考慮した上で、市町村国保の財政状況をみたものである。

なお、国庫支出金、都道府県支出金、一般会計繰入金（法定分）については、負担区分別に整理して計上している。

平成21年度の収支状況については、国庫支出金精算額等を考慮した精算後単年度収支差引額は96億円の赤字となっているが、一般会計繰入金に含まれている決算補填等分（2,532億円）を加味した場合、2,628億円の赤字となっている。

表22 国民健康保険の収支状況(市町村) =確定ベース=

科 目			平成20年度			平成21年度			全体の対前 年度増減額	全体の対 前年度伸 び率
			全 体	(再掲)		全 体	(再掲)			
				医療給付分	介 護 分		医療給付分	介 護 分		
収 入	単 年 度 収 入 （ 経 常 収 入 ）	保 險 料（税）	億円 30,621	億円 28,011	億円 2,610	億円 30,495	億円 27,955	億円 2,540	億円 ▲126	% ▲0.4
		国 庫 支 出 金	30,943	28,295	2,649	32,280	29,717	2,563	1,336	4.3
		療 養 給 付 費 交 付 金	8,810	8,810	－	5,859	5,859	－	▲2,951	▲33.5
		前 期 高 齢 者 交 付 金	24,365	24,365	－	26,690	26,690	－	2,325	9.5
		都 道 府 県 支 出 金	7,985	7,408	577	8,269	7,698	570	284	3.6
		一般会計繰入金(法定分)	3,995	3,919	76	4,046	3,970	76	52	1.3
		一般会計繰入金(法定外)	3,671	・	・	3,601	・	・	▲71	▲1.9
		共 同 事 業 交 付 金	13,858	13,858	－	14,247	14,247	－	389	2.8
		直 診 勘 定 繰 入 金	2	2	－	1	1	－	▲1	▲32.0
		そ の 他	339	・	・	507	・	・	168	49.4
		小 計	124,589	・	・	125,993	・	・	1,404	1.1
		基 金 繰 入（取崩）金	560	・	・	643	・	・	83	14.8
		(前年度からの)繰越金	2,016	・	・	2,418	・	・	402	19.9
		市 町 村 債	1	・	・	7	・	・	6	460.0
		収 入 合 計（収入総額）	127,166	・	・	129,061	・	・	1,895	1.5
支 出	単 年 度 支 出 （ 経 常 支 出 ）	総 務 費	2,002	・	・	1,939	・	・	▲63	▲3.1
		保 險 給 付 費	83,382	83,382	－	85,550	85,550	－	2,168	2.6
		後 期 高 齢 者 支 援 金	14,256	14,256	－	15,776	15,776	－	1,520	10.7
		前 期 高 齢 者 納 付 金	19	19	－	45	45	－	26	133.5
		老 人 保 健 拠 出 金	3,331	3,331	－	778	778	－	▲2,553	▲76.7
		介 護 納 付 金	6,114	－	6,114	5,900	－	5,900	▲214	▲3.5
		保 健 事 業 費	840	840	－	897	897	－	58	6.9
		共 同 事 業 拠 出 金	13,843	13,843	－	14,231	14,231	－	388	2.8
		直 診 勘 定 繰 出 金	42	42	－	50	50	－	8	19.8
		そ の 他	667	・	・	760	・	・	93	13.9
		小 計	124,496	・	・	125,927	・	・	1,431	1.1
		基 金 積 立 金	229	・	・	366	・	・	138	60.3
		前年度繰上充用(欠損補填)金	1,714	・	・	1,833	・	・	119	6.9
		公 債 費	13	・	・	16	・	・	4	29.5
		支 出 合 計（支出総額）	126,451	・	・	128,143	・	・	1,692	1.3
収 支 差 引 額	収 支 差 引 合 計 額 （収入総額－支出総額）	715			919			203		
	単年度収支差（経常収支差） （経常収入－経常支出） A	93			66			▲27		
	国庫支出金精算額等 B	109			▲162			▲271		
	精算後単年度収支差引額 A+B	202			▲96			▲298		
	決算等補てんのための一般会計繰入金 C	2,585			2,532			▲53	▲2.1	
	決算等補てんのための一般会計繰入金を除いた場合の 精算後単年度収支差引額 A+B-C	▲2,383			▲2,628			▲245		
基 金 積 立 金 等			3,365			3,267			▲98	

(注1) 端数の関係上、合計及び収支差がずれることがある。

(注2) 前期高齢者交付金、後期高齢者支援金、前期高齢者納付金及び老人保健拠出金については、当年度概算額と前々年度精算額を加えたものとなっており、平成20年度の精算は平成22年度に、平成21年度の精算は平成23年度にそれぞれ行われる。

(注3) 「精算後単年度収支差引額」とは、当該年度の実質的な収支を見るために、単年度収支差(経常収支差)に国庫支出金精算額等を加えたものであり、「国庫支出金精算額等」とは、国庫支出金精算額及び療養給付費交付金に係る前年度の精算額を控除し、翌年度に行われる当該年度の精算額を加えた額である。

(注4) 「基金積立金等」とは、当年度末における純資産に当年度の国庫拠出金・療養給付費交付金に係る精算額を加えたものである。ただし、純資産は以下のように計算している。

$$\begin{aligned} \text{＊純資産} &= (\text{基金等保有額} + \text{次年度への繰越金} + \text{貸付金等} + \text{その他の資産}) \\ &\quad - (\text{繰上充用金(当年度赤字額)} + \text{当年度末市町村債残高} + \text{その他の負債}) \end{aligned}$$

(注5) 医療給付分と介護分を分けられない科目を仮にすべて医療給付分とした場合、精算後単年度収支差引額は平成21年度で77億円となる。

(注6) 一般会計繰入金(法定外)については、①決算補てん等目的分と②それ以外分に分類される。

①は主に、事後的な決算の補てん、地方独自の保険料の負担緩和等に充てることを目的とし、

②は主に保健事業や事務費への充当目的となっている。東京都の特別区に係る

一般会計繰入金(法定外)については、従来、特別区財政調整交付金として全額②の「その他」の項目に

分類されて報告されてきたが、平成21年度分については、より詳細な分類がなされており、項目別に分類すると

①が612億円、②が173億円で合計785億円となる。この分類を用いた場合、①は全体で3,144億円となり、

決算補てん等のための一般会計繰入金を除いた精算後単年度収支差引額は、▲3,240億円となる。

5 保険料（税）の状況

国民健康保険料（税）は、国民健康保険の医療給付や現金給付に係る分、後期高齢者支援金に係る分、介護納付金に係る分から構成されている。平成12年度から介護保険法が施行されたことに伴い、国民健康保険料（税）として介護納付金に係る分を合わせて賦課・徴収することとなり、また、平成20年度から後期高齢者医療制度が始まったことに伴い、従来一体的に賦課・徴収していた介護納付金に係る分以外についても、原則として、国民健康保険の医療給付や現金給付に係る分と後期高齢者支援金に係る分とを分けて賦課・徴収することとなったものである。

(1) 1世帯当たり又は被保険者1人当たり保険料（税）賦課状況等

表23は、保険料（税）の1世帯当たり調定額、1人当たり調定額及び収納率の推移をみたものである。平成21年度の介護納付金分を含めた1世帯当たり調定額は169,716円で前年度と比べ1.3%の増加、1人当たり調定額は94,880円で前年度に比べて0.3%の増加となっている。また、収納率は89.52%で前年度に比べて0.32%ポイント下降している。

表23 年度別 保険料(税)現年分調定額

年 度		1 世帯当たり調定額		1 人当たり調定額		収 納 率
		金 額	伸 び 率	金 額	伸 び 率	(収納額／調定額)
総 数		円		円		%
	平成17年度	161,161	0.5	83,708	1.7	91.26
	18	162,973	1.1	85,922	2.6	91.46
	19	164,030	0.6	87,719	2.1	91.54
	20	167,485	2.1	94,638	7.9	89.84
	21	169,716	1.3	94,880	0.3	89.52
	(介護分除く)					
市 町 村	20	152,965	・	86,433	・	・
	21	155,293	1.5	86,817	0.4	・
	平成17年度	152,659	0.6	80,352	1.8	90.15
	18	154,524	1.2	82,580	2.8	90.39
	19	155,664	0.7	84,367	2.2	90.49
	20	157,695	1.3	90,625	7.4	88.35
	21	160,122	1.5	90,908	0.3	88.01
国 保 組 合	(介護分除く)					
	20	144,017	・	82,765	・	・
	21	146,552	1.8	83,204	0.5	・
	平成17年度	285,532	0.8	124,324	1.5	99.95
	18	288,549	1.1	126,758	2.0	99.95
	19	288,139	-0.1	128,712	1.5	99.95
	20	290,266	0.7	135,519	5.3	99.93
合 計	21	290,243	-0.0	136,098	0.4	99.93
	(介護分除く)					
	20	265,181	・	123,807	・	・
	21	265,092	-0.0	124,304	0.4	・

(注) 1 収納率は、居所不明者分調定額を控除した調定額を用いて算出している。

2 平成12年度から平成19年度の調定額は、介護納付金分を含む。

3 平成20年度以降の調定額は、介護納付金分及び後期高齢者支援金分を含む。ただし、「(介護分除く)」としているところは医療給付費分及び後期高齢者支援金分のみであり、介護納付金分を含まない。

4 市町村における被保険者数は3～2月の年度平均を用いて計算しており、平成19年度以前は老人医療受給対象者を含む。

表24は、1人当たり保険給付費等と保険料（税）調定額（医療給付費分・現年分）を比較したものである。これをみると、1人当たり保険給付費等に対する1人当たり保険料（税）調定額の割合は市町村で27.1%、国保組合で69.4%となっている。

表24 1人当たり保険給付費及び保険料(税)調定額（平成21年度）

年 度	1人当たり保険給付費 A	1人当たり保険料(税)調定額 (医療給付費分・現年分) B	(B/A)
	円	円	%
総数	228,963	67,264	29.4
市町村計	237,252	64,241	27.1
国保組合	142,135	98,626	69.4

(注) 市町村における被保険者数は3～2月の年度平均を用いて計算している。

(2) 保険料（税）調定額の地域格差

表25、表26及び図9は市町村国保における都道府県別、保険者別に1人当たり保険料（税）調定額の上位・下位を表したものである。都道府県別調定額について、最も高い栃木県と最も低い沖縄県では1.7倍の格差となっており、保険者別に1人当たり調定額をみると、最も高い北海道猿払村と最も低い沖縄県伊平屋村では4.3倍の格差がある。

表25 都道府県別、保険者別1人当たり保険料(税)調定額(上位・下位)
市町村国保・計（平成21年度）

都道府県別 上位・下位10										
上位10都道府県					下位10都道府県					
順位	円				順位	円				
1	栃	木	県	93,965	1	沖	縄	県	54,034	
2	群	馬	県	92,109	2	鹿	児	島	県	69,714
3	愛	知	県	91,211	3	宮	崎	県	71,033	
4	静	岡	県	90,442	4	長	崎	県	71,631	
5	埼	玉	県	89,939	5	鳥	取	県	72,107	
6	石	川	県	89,484	6	高	知	県	72,714	
7	三	重	県	88,860	7	岩	手	県	73,023	
8	千	葉	県	88,281	8	愛	媛	県	73,764	
9	神	奈	川	県	87,550	9	島	根	県	74,081
10	滋	賀	県	87,347	10	秋	田	県	76,233	

保険者別 上位・下位10										
上位10保険者					下位10保険者					
順位	円				順位	円				
1	猿	払	村	133,682	1	伊	平	屋	村	30,907
	(北	海	道)			(沖	縄)			
2	大	潟	村	123,405	2	栗	国	村	32,018	
	(秋	田)				(沖	縄)			
3	利	尻	町	122,420	3	伊	仙	町	36,076	
	(北	海	道)			(鹿	児	島)		
4	標	津	町	120,243	4	三	島	村	37,077	
	(北	海	道)			(鹿	児	島)		
5	羅	白	町	119,881	5	大	鹿	村	39,113	
	(北	海	道)			(長	野)			
6	え	り	も	115,638	6	東	村	39,267		
	(北	海	道)			(沖	縄)			
7	南	幌	町	114,006	7	三	宅	村	40,506	
	(北	海	道)			(東	京)			
8	千	代	田	113,554	8	伊	是	名	村	40,531
	(東	京)				(沖	縄)			
9	西	方	町	112,838	9	三	原	村	42,018	
	(栃	木)				(高	知)			
10	栗	山	町	111,734	10	渡	嘉	敷	村	42,181
	(北	海	道)			(沖	縄)			

全国平均は 83,204 円 である。

(注) 1 保険料（税）調定額には介護納付金分を含んでいない。
2 被保険者数は3～2月の年度平均を用いて計算している。

表 2 6 都道府県別 1 人当たり保険料（税）調定額の格差の状況（平成21年度）

		保険者別 1 人当たり保険料（税） 調定額				都道府県別 1 人当たり 保険料（税） 調定額	
		最 大	最 小	格差		順位	
北 海 道	猿払村	133,682	上川町	53,376	2.5倍	83,673	20
青 森 県	東通村	95,572	鶴田町	52,792	1.8倍	77,828	33
岩 手 県	矢巾町	86,281	岩泉町	48,396	1.8倍	73,023	41
宮 城 県	富谷町	109,641	七ヶ宿町	49,825	2.2倍	84,600	16
秋 田 県	大潟村	123,405	鹿角市	51,975	2.4倍	76,233	38
山 形 県	南陽市	97,974	西川町	61,382	1.6倍	80,966	26
福 島 県	泉崎村	94,338	只見町	45,856	2.1倍	79,475	28
茨 城 県	境町	106,118	東海村	56,938	1.9倍	87,182	11
栃 木 県	西方町	112,838	那珂川町	65,193	1.7倍	93,965	1
群 馬 県	太田市	106,562	上野村	56,533	1.9倍	92,109	2
埼 玉 県	所沢市	106,630	小鹿野町	58,472	1.8倍	89,939	5
千 葉 県	富津市	102,443	成田市	71,838	1.4倍	88,281	8
東 京 都	千代田区	113,554	三宅村	40,506	2.8倍	81,379	25
神 奈 川 県	箱根町	106,427	座間市	79,249	1.3倍	87,550	9
新 潟 県	粟島浦村	100,320	津南町	54,584	1.8倍	77,019	35
富 山 県	黒部市	98,896	立山町	74,768	1.3倍	83,681	19
石 川 県	野々市町	102,023	川北町	74,054	1.4倍	89,484	6
福 井 県	あわら市	88,849	池田町	55,069	1.6倍	76,255	37
山 梨 県	鳴沢村	106,501	小菅村	60,460	1.8倍	85,312	15
長 野 県	山形村	100,507	大鹿村	39,113	2.6倍	78,131	32
岐 阜 県	美濃加茂市	102,235	飛騨市	63,559	1.6倍	86,374	12
静 岡 県	浜松市	102,169	川根本町	57,545	1.8倍	90,442	4
愛 知 県	高浜市	106,092	豊根村	47,057	2.3倍	91,211	3
三 重 県	桑名市	106,654	御浜町	57,497	1.9倍	88,860	7
滋 賀 県	栗東市	109,290	甲良町	66,059	1.7倍	87,347	10
京 都 府	精華町	95,852	伊根町	47,585	2.0倍	78,588	30
大 阪 府	大阪狭山市	102,520	田尻町	74,472	1.4倍	83,393	21
兵 庫 県	南あわじ市	95,098	新温泉町	55,458	1.7倍	83,125	23
奈 良 県	平群町	109,756	下北山村	46,187	2.4倍	85,968	13
和 歌 山 県	有田川町	88,594	古座川町	45,353	2.0倍	78,321	31
鳥 取 県	北栄町	80,369	岩美町	58,100	1.4倍	72,107	43
島 根 県	斐川町	94,911	邑南町	52,969	1.8倍	74,081	39
岡 山 県	笠岡市	93,193	美咲町	56,022	1.7倍	84,545	17
広 島 県	坂町	91,979	世羅町	62,461	1.5倍	82,570	24
山 口 県	防府市	94,500	阿武町	58,662	1.6倍	85,915	14
徳 島 県	徳島市	95,569	那賀町	58,634	1.6倍	79,343	29
香 川 県	多度津町	107,347	綾川町	65,965	1.6倍	83,157	22
愛 媛 県	四国中央市	88,649	西予市	54,669	1.6倍	73,764	40
高 知 県	高知市	82,119	三原村	42,018	2.0倍	72,714	42
福 岡 県	新宮町	91,587	添田町	53,708	1.7倍	76,427	36
佐 賀 県	基山町	101,124	玄海町	66,471	1.5倍	84,026	18
長 崎 県	大村市	85,583	小値賀町	51,084	1.7倍	71,631	44
熊 本 県	あさぎり町	92,636	天草市	56,132	1.7倍	77,133	34
大 分 県	臼杵市	92,565	姫島村	53,102	1.7倍	79,626	27
宮 崎 県	川南町	94,989	日之影町	55,128	1.7倍	71,033	45
鹿 児 島 県	南種子町	85,188	伊仙町	36,076	2.4倍	69,714	46
沖 縄 県	北谷町	67,000	伊平屋村	30,907	2.2倍	54,034	47

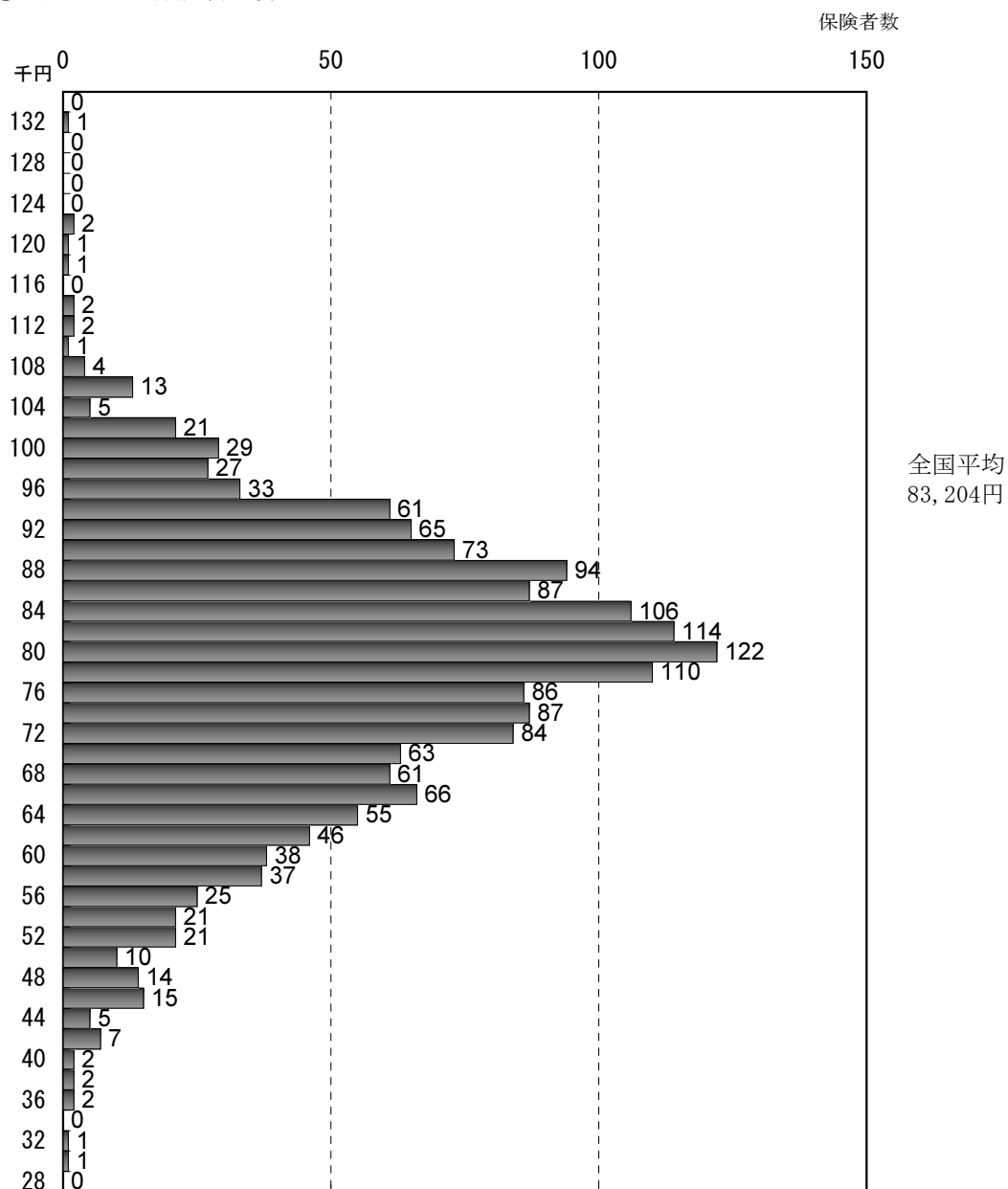
（注）1 保険料（税）調定額には介護納付金分を含んでいない。
2 被保険者数は3～2月の年度平均を用いて計算している。

図9 1人当たり保険料（税）調定額の地域格差（平成21年度）

① 1人当たり保険料の格差

	最高・最低の市町村	最高・最低の都道府県	全国平均
最高(A)	猿払村 (北海道) 133,682円	栃木県 93,965円	83,204円
最低(B)	伊平屋村 (沖縄) 30,907円	沖縄県 54,034円	
(A)/(B)	4.3倍	1.7倍	
標準偏差	市町村別 14,338円	都道府県別 7,328円	

② 1人当たり保険料の分布



(注) 1 保険料（税）調定額には介護納付金分を含んでいない。
 2 被保険者数は3～2月の年度平均を用いて計算している。

(3) 保険料（税）賦課状況

表27は市町村国保における保険料（税）賦課状況別に保険者数等をみたものである。医療給付費分で見ると、平成21年度においては、市町村合併等により80保険者で不均一の賦課方式を採用している。また、均一賦課保険者の1,643保険者のうち1,186保険者が4方式を採用し、1,606保険者が所得割の算定基礎として旧ただし書き方式を採用している。

表 2 7 保険料（税）賦課状況別保険者数、不均一地域数、世帯数、被保険者数（市町村）

	均 一 賦 課			不 均 一 賦 課	
	保 険 者 数	世 帯 数	被 保 険 者 数	保 険 者 数	地 域 数
		(万世帯)	(万人)		
医療給付費分					
計	1,643	1,866	3,281	80	273
保険料・保険税別					
保険料	218	899	1,515	・	56
保険税	1,425	967	1,767	・	217
保険税（料）賦課方式別					
4方式	1,186	671	1,237	・	200
3方式	406	846	1,473	・	71
2方式	51	349	571	・	2
その他	-	-	-	・	-
所得割算定基礎別					
旧ただし書き方式	1,606	1,490	2,665	・	260
本文方式	-	-	-	・	1
市町村民税の所得割額	6	37	63	・	12
市町村民税額	31	340	553	・	-
その他	-	-	-	・	-
後期高齢者支援金分					
計	1,680	1,946	3,423	43	149
保険料・保険税別					
保険料	225	942	1,590	・	23
保険税	1,455	1,003	1,833	・	126
保険税（料）賦課方式別					
4方式	1,049	543	1,005	・	95
3方式	435	860	1,497	・	37
2方式	196	543	921	・	17
その他	-	-	-	・	-
所得割算定基礎別					
旧ただし書き方式	1,640	1,556	2,783	・	148
本文方式	2	1	2	・	1
市町村民税の所得割額	7	49	85	・	-
市町村民税額	31	340	553	・	-
その他	-	-	-	・	-
介護納付金分					
計	1,667	1,919	3,377	56	189
保険料・保険税別					
保険料	227	933	1,574	・	33
保険税	1,440	986	1,803	・	156
保険税（料）賦課方式別					
4方式	1,003	524	970	・	109
3方式	363	702	1,219	・	47
2方式	301	693	1,188	・	33
その他	-	-	-	・	-
所得割算定基礎別					
旧ただし書き方式	1,627	1,530	2,738	・	188
本文方式	2	-	-	・	1
市町村民税の所得割額	7	49	85	・	-
市町村民税額	31	340	553	・	-
その他	-	-	-	・	-

(注) 1 平成21年度末現在の保険者における保険料（税）賦課状況別の保険者数・地域数を集計したものである。
ただし、平成21年度中に合併や広域化を行い、合併後に保険料（税）を改めて賦課していない保険者は不均一賦課保険者とし、合併前の各地域ごとの保険料（税）賦課方式に基づき集計を行っている。
2 均一賦課保険者における世帯数及び被保険者数は3～2月の年度平均である。

表28は市町村国保における保険料（税）賦課状況を示したものである。これによると医療給付費分及び後期高齢者支援金分の1世帯当たり保険料（税）算定額は183,445円であり、算定内訳は所得割が56.3%、資産割が3.1%、均等割が28.5%、平等割が12.0%となっており、保険料（税）調定額の算定額に対する割合は79.9%となっている。

表 2 8 保険料（税）賦課状況（市町村）

	医療給付費分 ＋後期高齢者支援金分			医療給付費分			後期高齢者支援金分			(別掲)介護納付金分		
	金	額	算定額計に に対する割合	金	額	算定額計に に対する割合	金	額	算定額計に に対する割合	金	額	算定額計に に対する割合
保険料（税）算定額（計）	億円	37,555		28,768			8,786			3,535		
1世帯当たり	円	183,445	100.0%	140,525	100.0%		42,919	100.0%		17,267	100.0%	
所得割額	億円	21,160		16,095			5,064			1,938		
1世帯当たり	円	103,359	56.3%	78,621	55.9%		24,738	57.6%		9,467	54.8%	
資産割額	億円	1,170		958			212			75		
1世帯当たり	円	5,713	3.1%	4,679	3.3%		1,034	2.4%		366	2.1%	
均等割額	億円	10,704		8,116			2,587			1,158		
1世帯当たり	円	52,284	28.5%	39,646	28.2%		12,637	29.4%		5,655	32.7%	
被保険者1人当たり	円	29,684		22,509			7,175			3,210		
平等割額	億円	4,522		3,599			923			364		
1世帯当たり	円	22,089	12.0%	17,579	12.5%		4,510	10.5%		1,780	10.3%	
保険料（税）軽減額	億円	3,072		2,371			700			281		
1世帯当たり	円	15,004	8.2%	11,584	8.2%		3,421	8.0%		1,372	7.9%	
災害等による減免額	億円	2		1			0			0		
1世帯当たり	円	8	0.0%	6	0.0%		2	0.0%		1	0.0%	
その他の減免額	億円	283		217			66			24		
1世帯当たり	円	1,383	0.8%	1,059	0.8%		324	0.8%		119	0.7%	
賦課限度額を超える額	億円	4,051		2,929			1,122			450		
1世帯当たり	円	19,789	10.8%	14,309	10.2%		5,480	12.8%		2,199	12.7%	
保険料調定額	億円	30,002		23,165			6,838			2,772		
1世帯当たり	円	146,552	79.9%	113,152	80.5%		33,400	77.8%		13,538	78.4%	
被保険者1人当たり	円	83,204		64,241			18,963			7,686		

(注) 保険料（税）算定額、保険料（税）軽減額、災害等による減免額、その他減免額及び賦課限度額を超える額は賦課期日現在の額、保険料（税）調定額は当該年度に賦課された現年分の保険料（税）調定額である。

表29は賦課区分別に4方式でかつ旧ただし書き方式である均一賦課保険者における保険料（税）賦課状況をみたものである。

医療給付費分及び後期高齢者支援金分が共に4方式でかつ旧ただし書き方式である均一賦課保険者（1,025保険者）の1世帯当たり保険料（税）算定額は180,648円であり、算定内訳は所得割が48.7%、資産割が8.5%、均等割が28.2%、平等割が14.5%となっており、保険料（税）調定額の算定額に対する割合は83.6%となっている。

一方、医療給付費分が4方式でかつ旧ただし書き方式である均一賦課保険者（1,182保険者）においては、医療給付費分保険料（税）調定額の算定額に対する割合は83.7%となっており、後期高齢者支援金分が4方式でかつ旧ただし書き方式である均一賦課保険者（1,043保険者）においては、後期高齢者支援金分保険料（税）調定額の算定額に対する割合は82.0%となっている。

表 2 9 4 方式かつ旧ただし書き方式採用の市町村の保険料（税）賦課状況

	医療給付費分 ＋後期高齢者支援金分		医療給付費分		後期高齢者支援金分		介護納付金分	
	総数	算定額計に 対する割合	総数	算定額計に 対する割合	総数	算定額計に 対する割合	総数	算定額計に 対する割合
集計保険者数								
旧ただし書き方式の課税対象額 （1世帯当たり）	億円 1,025		1,182		1,043		997	
保険料（税）算定額（計） （1世帯当たり）	億円 58,542	・	80,808	・	60,316	・	29,199	・
所得割額 （1世帯当たり）	億円 1,187,687	100.0%	1,241,985	100.0%	1,182,468	100.0%	1,096,058	100.0%
資産割額 （1世帯当たり）	億円 8,904	48.7%	9,168	51.0%	2,110	49.3%	860	46.6%
均等割額 （1世帯当たり）	億円 180,648	7.41%	140,910	9.0%	41,358	7.5%	32,278	7.5%
平等割額 （1世帯当たり）	億円 4,339	28.2%	4,679	25.9%	1,040	29.9%	400	29.9%
軽減額 （1世帯当たり）	億円 88,031	14.5%	71,915	14.0%	20,395	16.0%	15,033	16.0%
賦課限度額を超える額 （1世帯当たり）	億円 7,417	8.6%	5,799	7.7%	1,722	8.6%	1,377	8.6%
災害等による減免額 （1世帯当たり）	億円 757	8.5%	828	8.5%	180	8.5%	65	8.5%
その他の減免額 （1世帯当たり）	億円 15,360	8.6%	12,732	8.5%	3,520	8.5%	2,424	8.5%
保険料調定額 （1世帯当たり）	億円 2,513	28.2%	2,373	25.9%	596	29.9%	257	29.9%
	億円 50,980	14.5%	36,476	14.0%	11,692	16.0%	9,652	16.0%
	億円 27,501	8.6%	19,779	7.7%	6,308	8.6%	7,319	8.6%
	億円 1,295	8.5%	1,287	8.5%	293	8.5%	138	8.5%
	億円 26,278	8.6%	19,788	8.5%	5,751	8.5%	5,169	8.5%
	億円 764	7.0%	706	7.9%	179	7.5%	74	7.5%
	億円 15,506	7.0%	10,857	7.9%	3,503	7.5%	2,780	7.5%
	億円 623	0.0%	728	0.0%	177	0.0%	64	0.0%
	億円 12,647	0.2%	11,183	0.2%	3,475	0.1%	2,410	0.1%
	億円 0	0.2%	0	0.2%	0	0.2%	0	0.2%
	億円 5	326	3	62	1	46	1	46
	億円 16	7,441	15	7,671	3	716	1	716
	億円 326	150,952	228	117,907	62	26,867	46	26,867
	億円 7,441	81,432	63,935	83.7%	18,297	83.2%	20,372	83.2%

（注）1 保険料算定方式が4方式かつ所得割算定方式が旧ただし書き方式の均一賦課市町村を対象として集計しており、

「医療給付費分＋後期高齢者支援金分」については両方の賦課区分で集計対象となる市町村を対象としている。

2 「医療給付費分」及び「後期高齢者支援金分」における1世帯当たり及び被保険者1人当たりの額は

それぞれ平成21年3月～平成22年2月の年度平均世帯数及び年度平均被保険者数で除して得た額であり、
「介護納付金分」における1世帯当たり及び被保険者1人当たりの額はそれぞれ賦課期現在の介護納付金分
課税対象世帯数及び課税対象被保険者数で除して得た額である。

統 計 表

(事 業 年 報)

(注) 統計表において、合計項目の数値が各構成項目の合計値と一致しない場合があるが、これは、特に注記等のない限り、千円未満四捨五入によるものである。

第1表 年 度 別、

総 数

年度別、月別	保 険 者 数	世 帯 数				被		
		総 数	(再掲) 退職被保険者等の世帯数			合 計	(再掲) 未 就 学 児	(再掲) 前 期 高 齢 者
			計	単 独 世 帯	混 合 世 帯			
【年度末現在】		世帯	世帯	世帯	世帯	人	人	
平成17年度	2,001	27,013,516	4,929,404	3,607,784	1,321,620	51,627,351	758,682	—
18	1,983	27,214,516	5,354,781	3,954,191	1,400,590	51,267,659	725,080	—
19	1,969	27,295,133	5,496,454	4,067,167	1,429,287	50,724,233	696,230	—
20	1,953	21,966,841	1,244,322	831,413	412,909	39,491,588	1,603,785	11,427,016
21	1,888	21,934,892	1,301,486	875,638	425,848	39,098,083	1,550,874	11,546,687
【年度平均】								
平成17年度	…	26,878,141	4,692,585	3,421,744	1,270,841	51,747,881	775,207	—
18	…	27,206,776	5,145,392	3,779,328	1,366,064	51,604,289	741,672	—
19	…	27,343,356	5,497,747	4,071,050	1,426,697	51,130,545	709,252	—
20	…	22,459,877	1,585,642	1,091,298	494,344	39,748,350	1,454,620	11,324,515
21	…	22,101,663	1,304,090	871,976	432,114	39,534,003	1,484,169	11,550,246
平成21年 3月	1,953	21,966,841	1,244,322	831,413	412,909	39,491,588	1,603,785	11,427,016
4月	1,938	22,193,130	1,309,292	880,405	428,887	39,816,512	1,409,064	11,371,403
5月	1,937	22,174,843	1,301,825	873,827	427,998	39,755,680	1,418,905	11,395,943
6月	1,936	22,171,260	1,305,831	864,222	441,609	39,695,273	1,431,533	11,561,043
7月	1,936	22,150,308	1,303,041	861,370	441,671	39,633,751	1,445,468	11,566,726
8月	1,936	22,120,955	1,321,450	887,423	434,027	39,562,890	1,460,071	11,570,990
9月	1,935	22,103,043	1,320,536	875,168	445,368	39,503,714	1,473,386	11,579,698
10月	1,933	22,105,718	1,314,646	884,122	430,524	39,474,994	1,487,845	11,588,889
11月	1,933	22,074,567	1,311,425	882,425	429,000	39,399,093	1,501,809	11,592,271
12月	1,932	22,035,957	1,316,299	886,456	429,843	39,333,776	1,514,392	11,599,336
平成22年 1月	1,923	22,000,463	1,302,316	875,739	426,577	39,253,915	1,529,869	11,558,534
2月	1,916	21,938,696	1,297,584	871,645	425,939	39,140,785	1,542,079	11,546,611
3月	1,888	21,934,892	1,301,486	875,638	425,848	39,098,083	1,550,874	11,546,687

市 町 村

年度別、月別	保 険 者 数	世 帯 数				被		
		総 数	(再掲) 退職被保険者等の世帯数			合 計	(再掲) 未 就 学 児	(再掲) 前 期 高 齢 者
			計	単 独 世 帯	混 合 世 帯			
【年度末現在】		世帯	世帯	世帯	世帯	人	人	
平成17年度	1,835	25,302,112	4,929,404	3,607,784	1,321,620	47,693,024	646,843	—
18	1,818	25,508,246	5,354,781	3,954,191	1,400,590	47,379,807	615,223	—
19	1,804	25,579,836	5,496,454	4,067,167	1,429,287	46,881,018	587,586	—
20	1,788	20,327,142	1,244,322	831,413	412,909	35,969,890	1,355,838	11,089,139
21	1,723	20,329,649	1,301,486	875,638	425,848	35,665,098	1,310,864	11,211,777
【年度平均】								
平成17年度	…	25,158,343	4,692,585	3,421,744	1,270,841	47,798,069	661,995	—
18	…	25,491,682	5,145,392	3,779,328	1,366,064	47,700,083	630,731	—
19	…	25,616,740	5,497,747	4,071,050	1,426,697	47,265,290	600,118	—
20	…	20,801,196	1,585,642	1,091,298	494,344	36,195,632	1,219,469	10,990,927
21	…	20,472,041	1,304,090	871,976	432,114	36,058,659	1,255,720	11,212,950
平成21年 3月	1,788	20,327,142	1,244,322	831,413	412,909	35,969,890	1,355,838	11,089,139
4月	1,773	20,546,457	1,309,292	880,405	428,887	36,312,129	1,193,945	11,035,111
5月	1,772	20,539,737	1,301,825	873,827	427,998	36,260,413	1,201,506	11,058,984
6月	1,771	20,530,355	1,305,831	864,222	441,609	36,203,762	1,211,537	11,223,666
7月	1,771	20,511,416	1,303,041	861,370	441,671	36,146,100	1,222,965	11,229,760
8月	1,771	20,484,990	1,321,450	887,423	434,027	36,079,199	1,235,080	11,233,911
9月	1,770	20,469,910	1,320,536	875,168	445,368	36,024,039	1,246,004	11,242,800
10月	1,768	20,475,167	1,314,646	884,122	430,524	35,998,956	1,257,639	11,250,593
11月	1,768	20,445,733	1,311,425	882,425	429,000	35,925,797	1,269,163	11,253,515
12月	1,767	20,412,430	1,316,299	886,456	429,843	35,864,870	1,279,546	11,260,132
平成22年 1月	1,758	20,380,703	1,302,316	875,739	426,577	35,794,167	1,292,766	11,221,010
2月	1,751	20,324,109	1,297,584	871,645	425,939	35,689,837	1,303,110	11,209,356
3月	1,723	20,329,649	1,301,486	875,638	425,848	35,665,098	1,310,864	11,211,777

国保組合

年度別、月別	保 険 者 数	世 帯 数				被		
		総 数	(再掲) 退職被保険者等の世帯数			合 計	(再掲) 未 就 学 児	(再掲) 前 期 高 齢 者
			計	単 独 世 帯	混 合 世 帯			
【年度末現在】		世帯	世帯	世帯	世帯	人	人	
平成17年度	166	1,711,404	・	・	・	3,934,327	111,839	—
18	165	1,706,270	・	・	・	3,887,852	109,857	—
19	165	1,715,297	・	・	・	3,843,215	108,644	—
20	165	1,639,699	・	・	・	3,521,698	247,947	337,877
21	165	1,605,243	・	・	・	3,432,985	240,010	334,910
【年度平均】								
平成17年度	…	1,719,798	・	・	・	3,949,812	113,212	—
18	…	1,715,094	・	・	・	3,904,206	110,941	—
19	…	1,726,616	・	・	・	3,865,255	109,134	—
20	…	1,658,681	・	・	・	3,552,718	235,151	333,588
21	…	1,629,622	・	・	・	3,475,344	228,449	337,296
平成21年 3月	165	1,639,699	・	・	・	3,521,698	247,947	337,877
4月	165	1,646,673	・	・	・	3,504,383	215,119	336,292
5月	165	1,635,106	・	・	・	3,495,267	217,399	336,959
6月	165	1,640,905	・	・	・	3,491,511	219,996	337,377
7月	165	1,638,892	・	・	・	3,487,651	222,503	336,966
8月	165	1,635,965	・	・	・	3,483,691	224,991	337,079
9月	165	1,633,133	・	・	・	3,479,675	227,382	336,898
10月	165	1,630,551	・	・	・	3,476,038	230,206	338,296
11月	165	1,628,834	・	・	・	3,473,296	232,646	338,756
12月	165	1,623,527	・	・	・	3,468,906	234,846	339,204
平成22年 1月	165	1,619,760	・	・	・	3,459,748	237,103	337,524
2月	165	1,614,587	・	・	・	3,450,948	238,969	337,255
3月	165	1,605,243	・	・	・	3,432,985	240,010	334,910

（注１）平成19年度以前で「（再掲）未就学児」とあるのは「（再掲）３歳未満」である。
（注２）標準負担額の減額状況は、標準負担額減額認定証交付件数（各月末における有効な標準負担額減額認定証の総枚数）である。

月別一般状況「全体」

保		險		者		数		老 人 医 療 受 給 対 象 者
		一 般 被 保 険 者	(再 掲) 未 就 学 児	(再 掲) 前 期 高 齢 者	(再 掲) 70 歳 以 上 一 般	(再 掲) 70歳以上現役並み所得者		
(再 掲) 70 歳 以 上 一 般	(再 掲) 70歳以上現役並み所得者							
人	人	人	人	人	人	人	人	
3,462,127	249,575	32,276,060	757,265	—	1,756,479	151,012	11,357,825	—
4,244,843	518,221	31,730,143	723,685	—	2,116,366	253,248	10,892,114	—
4,835,242	560,648	31,064,737	694,930	—	2,365,237	274,377	10,839,585	—
4,897,364	464,037	37,703,779	1,602,174	11,427,016	4,897,364	464,037	—	—
4,940,484	447,667	37,233,465	1,548,949	11,546,687	4,940,484	447,667	—	—
2,876,511	212,989	32,485,638	773,763	—	1,480,413	130,120	11,618,033	—
3,801,588	387,729	32,092,716	740,231	—	1,919,043	203,394	11,162,538	—
4,628,988	541,413	31,498,485	707,881	—	2,291,395	265,182	10,761,895	—
4,697,046	472,101	37,384,801	1,453,326	11,324,515	4,697,046	472,101	—	—
4,932,103	447,170	37,658,752	1,482,514	11,550,246	4,932,103	447,170	—	—
4,897,364	464,037	37,703,779	1,602,174	11,427,016	4,897,364	464,037	—	—
4,923,535	469,761	37,923,955	1,407,618	11,371,403	4,923,535	469,761	—	—
4,916,865	472,925	37,874,002	1,417,412	11,395,943	4,916,865	472,925	—	—
4,810,285	476,214	37,814,234	1,429,993	11,561,043	4,810,285	476,214	—	—
4,913,418	466,080	37,754,780	1,443,921	11,566,726	4,913,418	466,080	—	—
4,950,547	424,395	37,671,047	1,458,462	11,570,990	4,950,547	424,395	—	—
4,950,042	423,639	37,613,369	1,471,742	11,579,698	4,950,042	423,639	—	—
4,953,221	427,321	37,594,449	1,486,156	11,588,889	4,953,221	427,321	—	—
4,955,716	430,416	37,525,689	1,500,073	11,592,271	4,955,716	430,416	—	—
4,972,566	437,273	37,455,987	1,512,591	11,599,336	4,972,566	437,273	—	—
4,930,991	436,414	37,391,937	1,528,048	11,558,534	4,930,991	436,414	—	—
4,945,737	446,207	37,284,024	1,540,236	11,546,611	4,945,737	446,207	—	—
4,940,484	447,667	37,233,465	1,548,949	11,546,687	4,940,484	447,667	—	—

保		險		者		数		老 人 医 療 受 給 対 象 者
		一 般 者						
(再掲) 70歳以上一般	(再掲) 70歳以上現役並み所得者	被 保 険 者	(再掲) 未 就 学 児	(再掲) 前 期 高 齢 者	(再掲) 70歳以上一般	(再掲) 70歳以上現役並み所得者		
人	人	人	人	人	人	人	人	
3,395,062	221,256	28,592,418	645,426	-	1,689,414	122,693	11,107,140	
4,165,636	477,368	28,074,342	613,828	-	2,037,159	212,395	10,660,063	
4,744,734	516,453	27,444,086	586,286	-	2,274,729	230,182	10,617,021	
4,813,222	426,788	34,182,081	1,354,227	11,089,139	4,813,222	426,788	-	
4,855,909	412,287	33,800,480	1,308,939	11,211,777	4,855,909	412,287	-	
2,819,059	188,349	28,795,635	660,551	-	1,422,961	105,480	11,358,224	
3,729,216	352,702	28,428,832	629,290	-	1,846,671	168,367	10,922,216	
4,542,269	498,323	27,857,355	598,747	-	2,204,676	222,092	10,537,770	
4,612,819	433,764	33,832,083	1,218,175	10,990,927	4,612,819	433,764	-	
4,847,443	411,365	34,183,408	1,254,065	11,212,950	4,847,443	411,365	-	
4,813,222	426,788	34,182,081	1,354,227	11,089,139	4,813,222	426,788	-	
4,840,048	432,337	34,419,572	1,192,499	11,035,111	4,840,048	432,337	-	
4,833,626	435,404	34,378,735	1,200,013	11,058,984	4,833,626	435,404	-	
4,727,104	438,660	34,322,723	1,209,997	11,223,666	4,727,104	438,660	-	
4,830,586	428,578	34,267,129	1,221,418	11,229,760	4,830,586	428,578	-	
4,865,175	389,667	34,187,356	1,233,471	11,233,911	4,865,175	389,667	-	
4,864,678	388,912	34,133,694	1,244,360	11,242,800	4,864,678	388,912	-	
4,867,694	392,566	34,118,411	1,255,950	11,250,593	4,867,694	392,566	-	
4,870,034	395,563	34,052,393	1,267,427	11,253,515	4,870,034	395,563	-	
4,886,468	402,166	33,987,081	1,277,745	11,260,132	4,886,468	402,166	-	
4,845,983	401,518	33,932,189	1,290,945	11,221,010	4,845,983	401,518	-	
4,860,351	410,916	33,833,076	1,301,267	11,209,356	4,860,351	410,916	-	
4,855,909	412,287	33,800,480	1,308,939	11,211,777	4,855,909	412,287	-	

保		險		者		数		老 人 医 療 受 給 対 象 者
		一 般 被 保 険 者	(再 掲) 未 就 学 児	(再 掲) 前 期 高 齢 者	(再 掲) 70 歳 以 上 一 般	(再 掲) 70歳以上現役並み所得者		
(再 掲) 70 歳 以 上 一 般	(再 掲) 70歳以上現役並み所得者							
人	人	人	人	人	人	人	人	
67,065	28,319	3,683,642	111,839	-	67,065	28,319	250,685	
79,207	40,853	3,655,801	109,857	-	79,207	40,853	232,051	
90,508	44,195	3,620,651	108,644	-	90,508	44,195	222,564	
84,142	37,249	3,521,698	247,947	337,877	84,142	37,249	-	
84,575	35,380	3,432,985	240,010	334,910	84,575	35,380	-	
57,452	24,640	3,690,003	113,212	-	57,452	24,640	259,809	
72,372	35,027	3,663,884	110,941	-	72,372	35,027	240,322	
86,719	43,090	3,641,130	109,134	-	86,719	43,090	224,125	
84,227	38,337	3,552,718	235,151	333,588	84,227	38,337	-	
84,660	35,805	3,475,344	228,449	337,296	84,660	35,805	-	
84,142	37,249	3,521,698	247,947	337,877	84,142	37,249	-	
83,487	37,424	3,504,383	215,119	336,292	83,487	37,424	-	
83,239	37,521	3,495,267	217,399	336,959	83,239	37,521	-	
83,181	37,554	3,491,511	219,996	337,377	83,181	37,554	-	
82,832	37,502	3,487,651	222,503	336,966	82,832	37,502	-	
85,372	34,728	3,483,691	224,991	337,079	85,372	34,728	-	
85,364	34,727	3,479,675	227,382	336,898	85,364	34,727	-	
85,527	34,755	3,476,038	230,206	338,296	85,527	34,755	-	
85,682	34,853	3,473,296	232,646	338,756	85,682	34,853	-	
86,098	35,107	3,468,906	234,846	339,204	86,098	35,107	-	
85,008	34,896	3,459,748	237,103	337,524	85,008	34,896	-	
85,386	35,291	3,450,948	238,969	337,255	85,386	35,291	-	
84,575	35,380	3,432,985	240,010	334,910	84,575	35,380	-	

第1表 年度別、月別一般状況「全体」(続き)

総 数

年度別、月別	被 保 険 者 数				介 護 保 険 第 2 号 者 数	標準負担額の減額状況 合 計
	退 職	被 保 険 者	被 扶 養 者	等		
	計	退 職 被 保 険 者	被 扶 養 者	(再 掲) 未 就 学 児	被 保 険 者 数	
【年度末現在】	人	人	人	人	人	
平成17年度	7,993,466	5,497,992	2,495,474	1,417	15,785,148	...
18	8,645,402	5,993,807	2,651,595	1,395	15,246,054	...
19	8,819,911	6,153,744	2,666,167	1,300	14,794,522	...
20	1,787,809	1,296,645	491,164	1,611	14,488,239	...
21	1,864,618	1,359,767	504,851	1,925	14,355,050	...
【年度平均】						
平成17年度	7,644,210	5,224,017	2,420,193	1,444	16,076,963	1,426,089
18	8,349,035	5,759,107	2,589,928	1,441	15,650,678	1,372,866
19	8,870,165	6,161,761	2,708,404	1,371	15,149,345	1,403,006
20	2,363,549	1,687,537	676,012	1,294	14,729,024	528,086
21	1,875,251	1,361,001	514,250	1,655	14,539,370	542,227
平成21年 3月	1,787,809	1,296,645	491,164	1,611	14,488,239	587,597
4月	1,892,557	1,366,529	526,028	1,446	14,683,629	587,539
5月	1,881,678	1,360,435	521,243	1,493	14,680,595	609,843
6月	1,881,039	1,361,189	519,850	1,540	14,632,993	636,502
7月	1,878,971	1,361,592	517,379	1,547	14,692,823	649,001
8月	1,891,843	1,372,329	519,514	1,609	14,579,541	395,310
9月	1,890,345	1,372,694	517,651	1,644	14,499,895	431,622
10月	1,880,545	1,365,827	514,718	1,689	14,507,568	478,269
11月	1,873,404	1,362,355	511,049	1,736	14,467,182	508,266
12月	1,877,789	1,367,047	510,742	1,801	14,439,511	532,910
平成22年 1月	1,861,978	1,356,201	505,777	1,821	14,398,050	567,833
2月	1,856,761	1,354,224	502,537	1,843	14,348,359	598,604
3月	1,864,618	1,359,767	504,851	1,925	14,355,050	632,428

市 町 村

年度別、月別	被 保 険 者 数				介 護 保 険 第 2 号 者 数	標準負担額の減額状況 合 計
	退 職	被 保 険 者	被 扶 養 者	等		
	計	退 職 被 保 険 者	被 扶 養 者	(再 掲) 未 就 学 児	被 保 険 者 数	
【年度末現在】	人	人	人	人	人	
平成17年度	7,993,466	5,497,992	2,495,474	1,417	14,303,388	...
18	8,645,402	5,993,807	2,651,595	1,395	13,791,768	...
19	8,819,911	6,153,744	2,666,167	1,300	13,355,720	...
20	1,787,809	1,296,645	491,164	1,611	13,084,123	...
21	1,864,618	1,359,767	504,851	1,925	12,977,238	...
【年度平均】						
平成17年度	7,644,210	5,224,017	2,420,193	1,444	14,582,671	...
18	8,349,035	5,759,107	2,589,928	1,441	14,185,124	...
19	8,870,165	6,161,761	2,708,404	1,371	13,700,024	...
20	2,363,549	1,687,537	676,012	1,294	13,311,168	...
21	1,875,251	1,361,001	514,250	1,655	13,148,229	...
平成21年 3月	1,787,809	1,296,645	491,164	1,611	13,084,123	...
4月	1,892,557	1,366,529	526,028	1,446	13,286,146	...
5月	1,881,678	1,360,435	521,243	1,493	13,283,829	...
6月	1,881,039	1,361,189	519,850	1,540	13,236,599	...
7月	1,878,971	1,361,592	517,379	1,547	13,297,257	...
8月	1,891,843	1,372,329	519,514	1,609	13,184,820	...
9月	1,890,345	1,372,694	517,651	1,644	13,107,114	...
10月	1,880,545	1,365,827	514,718	1,689	13,116,098	...
11月	1,873,404	1,362,355	511,049	1,736	13,076,574	...
12月	1,877,789	1,367,047	510,742	1,801	13,049,970	...
平成22年 1月	1,861,978	1,356,201	505,777	1,821	13,011,405	...
2月	1,856,761	1,354,224	502,537	1,843	12,964,523	...
3月	1,864,618	1,359,767	504,851	1,925	12,977,238	...

国保組合

年度別、月別	被 保 険 者 数				介 護 保 険 第 2 号 者 数	標準負担額の減額状況 合 計
	退 職	被 保 険 者	被 扶 養 者	等		
	計	退 職 被 保 険 者	被 扶 養 者	(再 掲) 未 就 学 児	被 保 険 者 数	
【年度末現在】	人	人	人	人	人	
平成17年度	・	・	・	・	1,481,760	...
18	・	・	・	・	1,454,286	...
19	・	・	・	・	1,438,802	...
20	・	・	・	・	1,404,116	...
21	・	・	・	・	1,377,812	...
【年度平均】						
平成17年度	・	・	・	・	1,494,292	...
18	・	・	・	・	1,465,554	...
19	・	・	・	・	1,449,321	...
20	・	・	・	・	1,417,856	...
21	・	・	・	・	1,391,141	...
平成21年 3月	・	・	・	・	1,404,116	...
4月	・	・	・	・	1,397,483	...
5月	・	・	・	・	1,396,766	...
6月	・	・	・	・	1,396,394	...
7月	・	・	・	・	1,395,566	...
8月	・	・	・	・	1,394,721	...
9月	・	・	・	・	1,392,781	...
10月	・	・	・	・	1,391,470	...
11月	・	・	・	・	1,390,608	...
12月	・	・	・	・	1,389,541	...
平成22年 1月	・	・	・	・	1,386,645	...
2月	・	・	・	・	1,383,836	...
3月	・	・	・	・	1,377,812	...

(注1) 平成19年度以前で「(再掲) 未就学児」とあるのは「(再掲) 3歳未満」である。

(注2) 標準負担額の減額状況は、標準負担額減額認定証交付件数(各月末における有効な標準負担額減額認定証の総枚数)である。

第2-1表 年度別、月別医療費の状況「全体」（その1）

総 数

年度別、月別	療 養 諸 費 合 計					療 養 の 給 付 等		療
	件 数	医 療 費	保険者負担額	一 部 負 担 金	他 法 負 担 分	合		件 数
						件 数	医 療 費	
【4月～3月べース】	件	千円	千円	千円	千円	件	千円	件
平成17年度	506,430,719	9,694,605,875	7,114,810,665	2,277,944,832	301,850,378	492,600,259	9,547,577,151	13,830,460
18	535,092,488	10,033,264,745	7,425,209,034	2,322,487,259	285,568,452	519,960,447	9,872,775,470	15,132,041
19	556,432,858	10,628,713,814	7,935,329,852	2,411,502,819	281,881,143	540,046,915	10,454,698,471	16,385,943
20	561,153,783	10,820,940,265	7,856,919,963	2,518,931,527	445,088,775	544,065,309	10,641,645,643	17,088,474
21	566,521,720	11,078,725,528	8,043,990,673	2,576,586,866	458,147,989	548,560,942	10,893,382,707	17,960,778
【3月～2月べース】								
平成17年度	506,328,978	9,662,996,405	7,083,514,489	2,276,772,654	302,709,261	492,498,518	9,515,967,681	13,830,460
18	532,036,066	10,005,072,500	7,400,510,572	2,317,743,977	286,817,952	516,904,025	9,844,583,225	15,132,041
19	556,166,354	10,609,880,767	7,916,048,250	2,411,360,392	282,472,125	539,780,411	10,435,865,424	16,385,943
20	560,893,578	10,793,412,838	7,856,595,630	2,506,009,899	430,807,309	543,805,104	10,614,118,216	17,088,474
21	566,158,058	11,048,280,892	8,021,535,642	2,570,022,290	456,722,960	548,197,280	10,862,938,071	17,960,778
平成21年 3月	48,737,612	950,080,703	690,070,451	220,245,029	39,765,223	47,351,265	935,573,680	1,386,347
4月	47,537,828	926,710,881	672,653,891	215,502,772	38,554,217	46,191,987	912,859,137	1,345,841
5月	46,212,712	890,542,038	646,323,018	207,431,071	36,787,950	44,805,772	875,823,986	1,406,940
6月	47,949,104	943,343,177	684,710,493	219,709,542	38,923,142	46,493,949	928,140,088	1,455,155
7月	47,933,955	954,496,108	692,843,812	222,499,725	39,152,570	46,432,380	938,981,968	1,501,575
8月	45,753,604	894,337,897	648,865,685	208,715,211	36,757,001	44,190,832	877,930,622	1,562,772
9月	46,465,648	899,676,695	653,076,056	209,207,961	37,392,679	44,915,110	883,348,967	1,550,538
10月	48,843,019	954,218,810	692,865,074	221,991,097	39,362,639	47,300,117	938,285,059	1,542,902
11月	47,012,568	906,125,322	658,005,651	210,474,123	37,645,548	45,466,079	890,469,053	1,546,489
12月	48,287,961	940,803,184	683,445,719	218,116,240	39,241,224	46,730,377	924,702,711	1,557,584
平成22年 1月	45,272,767	891,279,866	647,228,588	208,246,615	35,804,663	43,757,485	875,867,876	1,515,282
2月	45,223,070	879,546,613	638,999,820	204,104,681	36,442,112	43,765,805	864,572,170	1,457,265
3月	49,122,233	980,903,550	712,837,085	226,750,551	41,315,914	47,633,162	965,975,980	1,489,071

市 町 村

年度別、月別	療 養 諸 費 合 計					療 養 の 給 付 等		療
	件 数	医 療 費	保険者負担額	一 部 負 担 金	他 法 負 担 分	合		件 数
						件 数	医 療 費	
【4月～3月べース】	件	千円	千円	千円	千円	件	千円	件
平成17年度	467,426,124	9,111,679,336	6,689,512,400	2,130,166,974	291,999,963	454,840,973	8,975,435,056	12,585,151
18	495,278,922	9,449,884,415	7,003,729,584	2,170,279,219	275,875,612	481,479,475	9,300,956,507	13,799,447
19	516,155,174	10,029,114,107	7,503,713,068	2,253,942,649	271,458,390	501,178,586	9,867,232,753	14,976,588
20	521,457,403	10,226,060,656	7,431,880,442	2,362,536,516	431,643,699	505,832,247	10,059,132,993	15,625,156
21	527,275,960	10,483,302,412	7,618,911,049	2,420,451,928	443,939,435	510,810,173	10,310,287,427	16,465,787
【3月～2月べース】								
平成17年度	467,324,383	9,080,069,866	6,658,216,224	2,128,994,797	292,858,846	454,739,232	8,943,825,586	12,585,151
18	492,222,500	9,421,692,170	6,979,031,122	2,165,535,936	277,125,112	478,423,053	9,272,764,262	13,799,447
19	515,888,670	10,010,281,060	7,484,431,466	2,253,800,223	272,049,372	500,912,082	9,848,399,706	14,976,588
20	521,197,198	10,198,533,229	7,431,556,108	2,349,614,888	417,362,233	505,572,042	10,031,605,565	15,625,156
21	526,912,298	10,452,857,776	7,596,456,018	2,413,887,352	442,514,407	510,446,511	10,279,842,791	16,465,787
平成21年 3月	45,202,778	896,747,395	651,973,950	206,271,083	38,502,363	43,933,614	883,222,282	1,269,164
4月	44,249,300	876,913,189	637,143,068	202,360,345	37,409,775	43,016,842	864,000,546	1,232,458
5月	43,005,414	842,754,850	612,226,305	194,859,551	35,668,994	41,711,775	828,986,511	1,293,639
6月	44,646,215	892,586,873	648,487,689	206,347,693	37,751,491	43,310,903	878,383,548	1,335,312
7月	44,645,010	903,268,795	656,300,480	208,991,379	37,976,937	43,269,742	888,810,007	1,375,268
8月	42,621,995	845,941,344	614,361,197	195,913,283	35,666,863	41,188,728	830,614,490	1,433,267
9月	43,306,100	852,005,534	619,076,016	196,650,126	36,279,392	41,886,189	836,776,224	1,419,911
10月	45,398,570	902,503,527	655,952,945	208,422,268	38,128,314	43,985,713	887,641,366	1,412,857
11月	43,699,304	857,241,271	623,085,359	197,715,597	36,440,314	42,283,496	842,637,506	1,415,808
12月	44,904,779	889,873,697	647,043,120	204,868,980	37,961,597	43,478,727	874,845,384	1,426,052
平成22年 1月	42,137,446	843,622,004	613,181,874	195,793,774	34,664,356	40,749,514	829,237,655	1,387,932
2月	42,088,375	832,225,934	605,173,596	191,785,698	35,266,640	40,753,121	818,244,374	1,335,254
3月	45,665,973	927,606,833	674,729,429	212,902,947	39,974,456	44,297,276	913,666,918	1,368,697

国保組合

年度別、月別	療 養 諸 費 合 計					療 養 の 給 付 等		療
	件 数	医 療 費	保険者負担額	一 部 負 担 金	他 法 負 担 分	合		件 数
						件 数	医 療 費	
平成17年度	件	千円	千円	千円	千円	件	千円	件
18	39,004,595	582,926,538	425,298,265	147,777,858	9,850,415	37,759,286	572,142,096	1,245,309
19	39,813,566	583,380,330	421,479,450	152,208,041	9,692,840	38,480,972	571,818,963	1,332,594
20	40,277,684	599,599,707	431,616,784	157,560,169	10,422,753	38,868,329	587,465,718	1,409,555
21	39,696,380	594,879,609	425,039,521	156,395,011	13,445,076	38,233,062	582,512,650	1,463,318
平成21年 3月	3,534,834	53,333,308	38,096,502	13,973,946	1,262,860	3,417,651	52,351,398	117,183
4月	3,288,528	49,797,692	35,510,823	13,142,427	1,144,442	3,175,145	48,858,591	113,383
5月	3,207,298	47,787,189	34,096,713	12,571,520	1,118,956	3,093,997	46,837,474	113,301
6月	3,302,889	50,756,304	36,222,805	13,361,849	1,171,651	3,183,046	49,756,539	119,843
7月	3,288,945	51,227,312	36,543,333	13,508,346	1,175,634	3,162,638	50,171,960	126,307
8月	3,131,609	48,396,553	34,504,488	12,801,928	1,090,138	3,002,104	47,316,133	129,505
9月	3,159,548	47,671,161	34,000,040	12,557,834	1,113,286	3,028,921	46,572,743	130,627
10月	3,444,449	51,715,282	36,912,129	13,568,829	1,234,324	3,314,404	50,643,693	130,045
11月	3,313,264	48,884,051	34,920,291	12,758,526	1,205,234	3,182,583	47,831,546	130,681
12月	3,383,182	50,929,486	36,402,599	13,247,260	1,279,628	3,251,650	49,857,327	131,532
平成22年 1月	3,135,321	47,657,862	34,046,714	12,452,841	1,158,307	3,007,971	46,630,221	127,350
2月	3,134,695	47,320,679	33,826,224	12,318,983	1,175,471	3,012,683	46,327,796	122,011
3月	3,456,260	53,296,717	38,107,656	13,847,604	1,341,458	3,335,886	52,309,061	120,374

（注1）【4月～3月ベース】は市町村一般被保険者分、退職者医療分の療養の給付等診療月を当該年4月から翌年3月までとした場合であり、【3月～2月ベース】は当該年3月から翌年2月までとした場合である。いずれの場合も、組合一般被保険者分に係る診療月は当該年4月から翌年3月までとしている。また、【4月～3月ベース】は市町村一般被保険者分、退職者医療分の療養の給付等について、各保険者からの【3月～2月ベース】報告値に対して事業月報の数値を用いて加減を行った保険局調査課推計値である。

（注2）療養費のうち、「補装具」、「柔道整復師」、「アンマ・マッサージ」及び「はり・きゅう」は平成20年3月以前はその他に含まれている。

（注3）療養費等の現金給付は【4月～3月ベース】、【3月～2月ベース】のいずれも4月～3月に支給決定した額を計上している。

－計（一般被保険者分＋退職者医療分）－

養		費				等		
計	食 事 療 養 ・ 生 活 療 養		療		養		費	
			療 養 費	小 計	診 療	費	補 装	具
医 療 費	件 数	医 療 費	件 数	医 療 費	件 数	医 療 費	件 数	医 療 費
千円	件	千円	件	千円	件	千円	件	千円
147,028,723	133,922	・	13,695,989	147,007,550	191,562	3,490,325	－	－
160,489,275	127,531	・	15,003,980	160,460,509	203,119	3,916,662	－	－
174,015,343	90,150	・	16,295,211	173,983,955	218,731	4,087,045	－	－
179,294,622	159,237	・	16,928,689	179,272,409	223,811	3,958,969	390,811	11,611,981
185,342,821	78,082	・	17,882,093	185,317,704	228,301	4,112,672	417,121	11,838,661
147,028,723	133,922	・	13,695,989	147,007,550	191,562	3,490,325	－	－
160,489,275	127,531	・	15,003,980	160,460,509	203,119	3,916,662	－	－
174,015,343	90,150	・	16,295,211	173,983,955	218,731	4,087,045	－	－
179,294,622	159,237	・	16,928,689	179,272,409	223,811	3,958,969	390,811	11,611,981
185,342,821	78,082	・	17,882,093	185,317,704	228,301	4,112,672	417,121	11,838,661
14,507,023	7,916	・	1,378,366	14,501,697	23,825	388,642	33,864	1,005,607
13,851,743	5,341	・	1,340,452	13,849,014	21,022	339,373	31,537	932,661
14,718,053	5,929	・	1,400,961	14,716,349	20,292	320,376	33,038	970,402
15,203,090	6,294	・	1,448,798	15,200,680	18,487	307,372	33,712	999,623
15,514,140	5,608	・	1,495,926	15,512,176	17,612	330,597	34,812	1,040,238
16,407,275	7,814	・	1,554,915	16,405,500	17,914	360,091	34,310	1,041,360
16,327,728	6,735	・	1,543,761	16,326,166	16,694	282,355	33,148	992,645
15,933,751	5,712	・	1,537,146	15,932,032	16,588	319,806	32,788	992,454
15,656,269	6,930	・	1,539,512	15,654,701	17,598	305,556	31,901	961,530
16,100,473	5,764	・	1,551,772	16,098,636	18,921	361,157	33,724	994,113
15,411,990	9,597	・	1,505,636	15,409,458	19,210	368,776	30,867	931,576
14,974,443	5,803	・	1,451,407	14,972,590	20,153	393,747	30,599	937,118
14,927,571	6,967	・	1,482,033	14,924,164	22,819	405,037	55,065	992,735

養		費				等		
計	食 事 療 養 ・ 生 活 療 養		療		養		費	
			療 養 費	小 計	診 療	費	補 装	具
医 療 費	件 数	医 療 費	件 数	医 療 費	件 数	医 療 費	件 数	医 療 費
千円	件	千円	件	千円	件	千円	件	千円
136,244,281	132,337	・	12,452,311	136,224,910	185,189	3,386,229	－	－
148,927,908	125,766	・	13,673,200	148,901,897	196,434	3,793,463	－	－
161,881,354	88,651	・	14,887,393	161,851,054	211,335	3,929,300	－	－
166,927,664	158,150	・	15,466,498	166,906,476	217,174	3,851,023	365,525	10,835,589
173,014,985	77,185	・	16,388,031	172,991,280	221,206	3,984,732	392,362	11,070,550
136,244,281	132,337	・	12,452,311	136,224,910	185,189	3,386,229	－	－
148,927,908	125,766	・	13,673,200	148,901,897	196,434	3,793,463	－	－
161,881,354	88,651	・	14,887,393	161,851,054	211,335	3,929,300	－	－
166,927,664	158,150	・	15,466,498	166,906,476	217,174	3,851,023	365,525	10,835,589
173,014,985	77,185	・	16,388,031	172,991,280	221,206	3,984,732	392,362	11,070,550
13,525,113	7,820	・	1,261,284	13,519,876	23,214	379,305	31,723	939,937
12,912,642	5,276	・	1,227,135	12,909,922	20,313	330,509	29,482	871,164
13,768,339	5,871	・	1,287,720	13,766,770	19,782	313,095	30,923	906,742
14,203,324	6,208	・	1,329,043	14,200,998	17,994	301,179	31,531	932,833
14,458,788	5,523	・	1,369,707	14,456,903	17,039	317,526	32,525	969,007
15,326,854	7,734	・	1,425,491	15,325,137	17,351	345,716	32,300	977,778
15,229,310	6,657	・	1,413,217	15,227,814	16,226	273,011	31,052	924,477
14,862,161	5,639	・	1,407,178	14,860,559	15,928	310,137	30,786	930,349
14,603,765	6,862	・	1,408,901	14,602,294	17,022	296,443	30,027	903,199
15,028,313	5,683	・	1,420,325	15,026,794	18,181	350,301	31,616	927,678
14,384,349	9,543	・	1,378,343	14,382,133	18,723	359,061	28,974	871,918
13,981,561	5,700	・	1,329,502	13,979,786	19,578	382,691	28,623	875,553
13,939,914	6,908	・	1,361,720	13,936,564	22,047	386,419	52,918	927,992

養		費				等		
計	食 事 療 養 ・ 生 活 療 養		療		養		費	
			療 養 費	小 計	診 療	費	補 装	具
医 療 費	件 数	医 療 費	件 数	医 療 費	件 数	医 療 費	件 数	医 療 費
千円	件	千円	件	千円	件	千円	件	千円
10,784,443	1,585	・	1,243,678	10,782,640	6,373	104,097	－	－
11,561,367	1,765	・	1,330,780	11,558,613	6,685	123,199	－	－
12,133,988	1,499	・	1,407,818	12,132,900	7,396	157,746	－	－
12,366,958	1,087	・	1,462,191	12,365,933	6,637	107,946	25,286	776,392
12,327,835	897	・	1,494,062	12,326,424	7,095	127,941	24,759	768,111
981,910	96	・	117,082	981,821	611	9,337	2,141	65,669
939,101	65	・	113,317	939,092	709	8,865	2,055	61,497
949,714	58	・	113,241	949,579	510	7,281	2,115	63,660
999,765	86	・	119,755	999,683	493	6,193	2,181	66,790
1,055,352	85	・	126,219	1,055,273	573	13,071	2,287	71,231
1,080,421	80	・	129,424	1,080,363	563	14,375	2,010	63,582
1,098,418	78	・	130,544	1,098,352	468	9,344	2,096	68,168
1,071,590	73	・	129,968	1,071,473	660	9,669	2,002	62,105
1,052,504	68	・	130,611	1,052,407	576	9,113	1,874	58,331
1,072,159	81	・	131,447	1,071,841	740	10,855	2,108	66,435
1,027,641	54	・	127,293	1,027,325	487	9,716	1,893	59,658
992,883	103	・	121,905	992,804	575	11,056	1,976	61,566
987,656	59	・	120,313	987,600	772	18,619	2,147	64,742

第2-1表 年度別、月別医療費の状況「全体」（その1）（続き）

総 数

年度別、月別	療 養 費							
	療 養				費			
	療 養		費		療 養		費	
	柔 道 整 復 師	ア ン マ ・ マ ッ サ ー ジ	ハ リ ・ キ ュ ウ	そ の 他	件 数	医 療 費	件 数	医 療 費
	件 数	医 療 費	件 数	医 療 費	件 数	医 療 費	件 数	医 療 費
【4月～3月ベース】	件	千円	件	千円	件	千円	件	千円
平成17年度	-	-	-	-	-	-	13,504,427	143,517,224
18	-	-	-	-	-	-	14,800,861	156,543,847
19	-	-	-	-	-	-	16,076,480	169,896,910
20	15,277,962	146,416,917	249,381	7,561,141	664,757	8,509,877	121,967	1,213,525
21	16,176,682	150,932,395	291,576	8,834,187	726,632	9,124,978	41,781	474,811
【3月～2月ベース】	-	-	-	-	-	-	-	-
平成17年度	-	-	-	-	-	-	13,504,427	143,517,224
18	-	-	-	-	-	-	14,800,861	156,543,847
19	-	-	-	-	-	-	16,076,480	169,896,910
20	15,277,962	146,416,917	249,381	7,561,141	664,757	8,509,877	121,967	1,213,525
21	16,176,682	150,932,395	291,576	8,834,187	726,632	9,124,978	41,781	474,811
平成21年 3月	1,231,681	11,586,759	24,000	719,626	59,372	737,192	5,624	63,871
4月	1,205,834	11,190,852	22,291	657,959	55,637	685,715	4,131	42,454
5月	1,264,551	11,981,382	22,270	682,612	57,405	720,064	3,405	41,513
6月	1,312,313	12,429,307	22,636	688,535	58,046	735,613	3,604	40,230
7月	1,356,189	12,622,363	23,694	717,239	60,065	756,227	3,554	45,512
8月	1,413,080	13,418,153	24,016	753,208	61,906	795,437	3,689	37,250
9月	1,405,038	13,453,321	23,975	763,254	61,056	795,155	3,850	39,435
10月	1,395,626	13,021,632	26,150	766,399	62,364	788,994	3,630	42,746
11月	1,401,513	12,850,431	23,838	735,339	60,989	763,645	3,673	38,200
12月	1,407,498	13,137,248	25,128	772,334	62,790	791,049	3,711	42,735
平成22年 1月	1,365,830	12,552,632	24,337	743,813	61,610	770,211	3,782	42,449
2月	1,311,964	12,108,105	24,341	731,660	61,077	760,636	3,273	41,324
3月	1,310,601	11,945,419	27,930	792,056	62,261	746,888	3,357	42,029

市 町 村

年度別、月別	療 養 費							
	療 養				費			
	療 養		費		療 養		費	
	柔 道 整 復 師	ア ン マ ・ マ ッ サ ー ジ	ハ リ ・ キ ュ ウ	そ の 他	件 数	医 療 費	件 数	医 療 費
	件 数	医 療 費	件 数	医 療 費	件 数	医 療 費	件 数	医 療 費
【4月～3月ベース】	件	千円	件	千円	件	千円	件	千円
平成17年度	-	-	-	-	-	-	12,267,122	132,838,681
18	-	-	-	-	-	-	13,476,766	145,108,433
19	-	-	-	-	-	-	14,676,058	157,921,755
20	13,898,108	135,631,730	240,700	7,312,573	624,904	8,077,250	120,087	1,198,311
21	14,766,881	140,234,845	281,956	8,560,242	685,584	8,679,145	40,042	461,767
【3月～2月ベース】	-	-	-	-	-	-	-	-
平成17年度	-	-	-	-	-	-	12,267,122	132,838,681
18	-	-	-	-	-	-	13,476,766	145,108,433
19	-	-	-	-	-	-	14,676,058	157,921,755
20	13,898,108	135,631,730	240,700	7,312,573	624,904	8,077,250	120,087	1,198,311
21	14,766,881	140,234,845	281,956	8,560,242	685,584	8,679,145	40,042	461,767
平成21年 3月	1,121,694	10,738,707	23,242	698,810	55,906	700,025	5,505	63,091
4月	1,099,517	10,379,828	21,547	637,416	52,264	649,472	4,012	41,534
5月	1,158,080	11,158,610	21,568	661,910	54,082	685,672	3,285	40,740
6月	1,199,345	11,559,305	21,724	666,550	54,957	701,757	3,492	39,373
7月	1,237,307	11,714,233	22,848	692,968	56,607	718,873	3,381	44,296
8月	1,290,599	12,477,913	23,226	730,617	58,464	757,485	3,551	35,629
9月	1,281,462	12,493,043	23,184	742,196	57,592	756,873	3,701	38,212
10月	1,272,750	12,085,597	25,335	742,062	58,923	750,892	3,456	41,522
11月	1,277,755	11,927,322	23,047	712,177	57,533	726,010	3,517	37,143
12月	1,283,430	12,205,989	24,325	749,075	59,212	752,160	3,561	41,591
平成22年 1月	1,245,215	11,655,876	23,532	720,755	58,280	733,146	3,619	41,376
2月	1,196,986	11,248,935	23,522	708,143	57,667	724,159	3,126	40,306
3月	1,197,821	11,106,869	27,010	764,808	58,705	709,365	3,219	41,111

国保組合

年度別、月別	療 養 費							
	療 養				費			
	療 養		費		療 養		費	
	柔 道 整 復 師	ア ン マ ・ マ ッ サ ー ジ	ハ リ ・ キ ュ ウ	そ の 他	件 数	医 療 費	件 数	医 療 費
	件 数	医 療 費	件 数	医 療 費	件 数	医 療 費	件 数	医 療 費
平成17年度	-	-	-	-	-	-	1,237,305	10,678,543
18	-	-	-	-	-	-	1,324,095	11,435,414
19	-	-	-	-	-	-	1,400,422	11,975,155
20	1,379,854	10,785,187	8,681	248,568	39,853	432,627	1,880	15,214
21	1,409,801	10,697,550	9,620	273,945	41,048	445,834	1,739	13,044
平成21年 3月	109,987	848,052	758	20,816	3,466	37,167	119	780
4月	106,317	811,024	744	20,543	3,373	36,243	119	920
5月	106,471	822,771	702	20,702	3,323	34,392	120	773
6月	112,968	870,002	912	21,985	3,089	33,856	112	857
7月	118,882	908,130	846	24,271	3,458	37,354	173	1,216
8月	122,481	940,240	790	22,591	3,442	37,952	138	1,622
9月	123,576	960,278	791	21,057	3,464	38,283	149	1,223
10月	122,876	936,035	815	24,337	3,441	38,102	174	1,225
11月	123,758	923,108	791	23,162	3,456	37,635	156	1,057
12月	124,068	931,259	803	23,259	3,578	38,889	150	1,144
平成22年 1月	120,615	896,756	805	23,058	3,330	37,065	163	1,072
2月	114,978	859,169	819	23,517	3,410	36,477	147	1,018
3月	112,780	838,550	920	27,248	3,556	37,523	138	918

（注1）【4月～3月ベース】は市町村一般被保険者分、退職者医療分の療養の給付等診療月を当該年4月から翌年3月までとした場合であり、【3月～2月ベース】は当該年3月から翌年2月までとした場合である。いずれの場合も、組合一般被保険者分に係る診療月は当該年4月から翌年3月までとしている。また、【4月～3月ベース】は市町村一般被保険者分、退職者医療分の療養の給付等について、各保険者からの【3月～2月ベース】報告値に対して事業月報の数値を用いて加減を行った保険局調査課推計値である。

（注2）療養費のうち、「補装具」、「柔道整復師」、「アンマ・マッサージ」及び「ハリ・キュウ」は平成20年3月以前はその他に含まれている。

（注3）療養費等の現金給付は【4月～3月ベース】、【3月～2月ベース】のいずれも4月～3月に支給決定した額を計上している。

－計（一般被保険者分＋退職者医療分）－

等	
移 送 費	
件 数	医 療 費
件	千円
549	21,174
530	28,766
582	31,388
548	22,213
603	25,117
549	21,174
530	28,766
582	31,388
548	22,213
603	25,117
65	5,326
48	2,729
50	1,704
63	2,409
41	1,964
43	1,775
42	1,563
44	1,719
47	1,568
48	1,837
49	2,532
55	1,853
71	3,407

等	
移 送 費	
件 数	医 療 費
件	千円
503	19,371
481	26,012
544	30,300
508	21,188
571	23,705
503	19,371
481	26,012
544	30,300
508	21,188
571	23,705
60	5,237
47	2,720
48	1,569
61	2,327
38	1,885
42	1,717
37	1,497
40	1,603
45	1,471
44	1,519
46	2,216
52	1,775
69	3,350

等	
移 送 費	
件 数	医 療 費
件	千円
46	1,803
49	2,754
38	1,088
40	1,025
32	1,411
5	89
1	8
2	135
2	82
3	79
1	58
5	66
4	117
2	98
4	318
3	316
3	78
2	56

第2-1表 年度別、月別医療費の状況「全体」（その2）

総 数

年度別、月別	療 養 諸 費 合 計					療 養 の 給 付 等		療
	件 数	医 療 費	保険者負担額	一 部 負 担 金	他 法 負 担 分	合		合
						件 数	医 療 費	
	件	千円	千円	千円	千円	件	千円	件
【4月～3月べ-ス】								
平成17年度	352,929,447	6,696,795,570	4,866,824,345	1,591,181,675	238,789,550	342,495,352	6,589,824,246	10,434,095
18	362,113,972	6,739,562,901	4,924,496,496	1,585,242,271	229,824,134	350,950,847	6,625,292,519	11,163,125
19	368,063,042	6,988,514,616	5,139,198,239	1,619,415,451	229,900,926	356,196,749	6,866,826,617	11,866,293
20	527,427,183	10,138,514,178	7,378,444,827	2,331,135,473	428,933,878	511,980,172	9,977,431,369	15,447,011
21	532,539,370	10,376,506,745	7,553,065,632	2,382,420,116	441,020,996	515,530,074	10,200,796,994	17,009,296
【3月～2月べ-ス】								
平成17年度	354,095,563	6,694,597,714	4,861,260,597	1,594,066,616	239,270,500	343,661,468	6,587,626,390	10,434,095
18	360,601,641	6,733,244,067	4,918,050,921	1,584,886,993	230,306,153	349,438,516	6,618,973,684	11,163,125
19	368,484,708	6,983,566,287	5,133,014,041	1,620,328,379	230,223,867	356,618,415	6,861,878,288	11,866,293
20	513,991,224	9,855,878,095	7,177,532,542	2,266,628,140	411,717,413	498,544,213	9,694,795,286	15,447,011
21	532,322,060	10,351,318,444	7,534,295,270	2,377,299,896	439,723,278	515,312,764	10,175,608,693	17,009,296
平成21年 3月	46,185,494	898,278,947	653,865,557	205,886,382	38,527,008	44,902,935	884,886,677	1,282,559
4月	44,880,414	872,691,844	634,904,402	200,539,466	37,247,975	43,600,640	859,508,313	1,279,774
5月	43,648,879	838,900,020	610,196,241	193,168,376	35,535,403	42,311,219	824,890,565	1,337,660
6月	45,258,710	888,058,225	646,058,166	204,638,415	37,361,643	43,874,444	873,582,161	1,384,266
7月	45,193,437	897,396,211	652,925,311	206,727,383	37,743,517	43,765,542	882,637,597	1,427,895
8月	43,053,067	839,094,450	610,250,261	193,433,558	35,410,631	41,568,191	823,488,517	1,484,876
9月	43,657,046	842,319,454	612,980,382	193,357,858	35,981,214	42,185,629	826,813,069	1,471,417
10月	45,786,726	890,827,811	648,550,032	204,436,078	37,841,701	44,322,514	875,696,231	1,464,212
11月	44,172,437	847,433,177	616,972,590	194,215,214	36,245,372	42,706,145	832,582,773	1,466,292
12月	45,393,432	880,984,117	641,634,870	201,528,782	37,820,466	43,923,773	865,799,571	1,469,659
平成22年 1月	42,282,928	828,804,981	603,550,428	190,906,181	34,348,371	40,847,356	814,185,998	1,435,572
2月	41,930,976	810,464,082	590,729,144	184,944,171	34,790,767	40,561,601	796,290,149	1,369,375
3月	46,429,879	923,948,375	673,023,172	210,972,702	39,952,501	45,038,480	910,032,641	1,391,399

市 町 村

年度別、月別	療 養 諸 費 合 計					療 養 の 給 付 等		療
	件 数	医 療 費	保険者負担額	一 部 負 担 金	他 法 負 担 分	合		合
						件 数	医 療 費	
	件	千円	千円	千円	千円	件	千円	件
【4月～3月べ-ス】								
平成17年度	313,924,852	6,113,869,032	4,441,526,080	1,443,403,817	228,939,135	304,736,066	6,017,682,150	9,188,786
18	322,300,406	6,156,182,571	4,503,017,047	1,433,034,230	220,131,294	312,469,875	6,053,473,555	9,830,531
19	327,785,358	6,388,914,910	4,707,581,456	1,461,855,281	219,328,173	317,320,899	6,279,360,899	10,456,938
20	487,730,803	9,543,634,569	6,953,405,305	2,174,740,462	415,488,802	473,747,110	9,394,918,719	13,983,693
21	493,293,610	9,781,083,629	7,127,986,009	2,226,285,178	426,812,443	477,779,305	9,617,701,714	15,514,305
【3月～2月べ-ス】								
平成17年度	315,090,968	6,111,671,176	4,435,962,332	1,446,288,758	229,420,085	305,902,182	6,015,484,294	9,188,786
18	320,788,075	6,149,863,737	4,496,571,472	1,432,678,952	220,613,313	310,957,544	6,047,154,721	9,830,531
19	328,207,024	6,383,966,581	4,701,397,257	1,462,768,210	219,801,114	317,750,086	6,274,412,570	10,456,938
20	474,294,844	9,260,998,486	6,752,493,020	2,110,233,129	398,272,337	460,311,151	9,112,282,636	13,983,693
21	493,076,300	9,755,895,329	7,109,215,646	2,221,164,958	425,514,724	477,561,995	9,592,513,413	15,514,305
平成21年 3月	42,650,660	844,945,639	615,769,056	191,912,436	37,264,147	41,485,284	832,535,279	1,165,376
4月	41,591,886	822,894,152	599,393,580	187,397,039	36,103,533	40,425,495	810,649,722	1,166,391
5月	40,441,581	791,112,831	576,099,529	180,596,856	34,416,447	39,217,222	778,053,091	1,224,359
6月	41,955,821	837,301,920	609,835,362	191,276,566	36,189,992	40,691,398	823,825,622	1,264,423
7月	41,904,492	846,168,899	616,381,979	193,219,037	36,567,883	40,602,904	832,465,636	1,301,583
8月	39,921,458	790,697,897	575,745,773	180,631,630	34,320,493	38,566,087	776,172,384	1,355,371
9月	40,497,498	794,648,294	578,980,342	180,800,024	34,867,928	39,156,708	780,240,326	1,340,790
10月	42,342,277	839,112,529	611,637,904	190,867,248	36,607,377	41,008,110	825,052,539	1,334,167
11月	40,859,173	798,549,126	582,052,299	181,456,689	35,040,138	39,523,562	784,751,227	1,335,611
12月	42,010,250	830,054,631	605,232,271	188,281,523	36,540,838	40,672,123	815,942,244	1,338,127
平成22年 1月	39,147,607	781,147,119	569,503,714	178,453,340	33,190,065	37,839,385	767,555,777	1,308,222
2月	38,796,281	763,143,404	556,902,920	172,625,188	33,615,296	37,548,917	749,962,353	1,247,364
3月	42,973,619	870,651,658	634,915,517	197,125,098	38,611,043	41,702,594	857,723,580	1,271,025

国保組合

年度別、月別	療 養 諸 費 合 計					療 養 の 給 付 等		療
	件 数	医 療 費	保険者負担額	一 部 負 担 金	他 法 負 担 分	合		合
						件 数	医 療 費	
	件	千円	千円	千円	千円	件	千円	件
平成17年度	39,004,595	582,926,538	425,298,265	147,777,858	9,850,415	37,759,286	572,142,096	1,245,309
18	39,813,566	583,380,330	421,479,450	152,208,041	9,692,840	38,480,972	571,818,962	1,332,594
19	40,277,684	599,599,707	431,616,784	157,560,169	10,422,753	38,868,329	587,465,718	1,409,355
20	39,696,380	594,879,609	425,039,521	156,395,011	13,445,076	38,233,062	582,512,650	1,463,318
21	39,245,760	595,423,116	425,079,624	156,134,938	14,208,554	37,750,769	583,095,280	1,494,991
平成21年 3月	3,534,834	53,333,308	38,096,502	13,973,946	1,262,860	3,417,651	52,351,398	117,183
4月	3,288,528	49,797,692	35,510,823	13,142,427	1,144,442	3,175,145	48,858,591	113,383
5月	3,207,298	47,787,189	34,096,713	12,571,520	1,118,956	3,093,997	46,837,474	113,301
6月	3,302,889	50,756,304	36,222,805	13,361,849	1,171,651	3,183,046	49,756,539	119,843
7月	3,288,945	51,227,312	36,543,333	13,508,346	1,175,634	3,162,638	50,171,960	126,307
8月	3,131,609	48,396,553	34,504,488	12,801,928	1,090,138	3,002,104	47,316,133	129,505
9月	3,159,548	47,671,161	34,000,040	12,557,834	1,113,286	3,028,921	46,572,743	130,627
10月	3,444,449	51,715,282	36,912,129	13,568,829	1,234,324	3,314,404	50,643,693	130,045
11月	3,313,264	48,884,051	34,920,291	12,758,526	1,205,234	3,182,583	47,831,546	130,681
12月	3,383,182	50,929,486	36,402,599	13,247,260	1,279,628	3,251,650	49,857,327	131,532
平成22年 1月	3,135,321	47,657,862	34,046,714	12,452,841	1,158,307	3,007,971	46,630,221	127,350
2月	3,134,695	47,320,679	33,826,224	12,318,983	1,175,471	3,012,684	46,327,796	122,011
3月	3,456,260	53,296,717	38,107,656	13,847,604	1,341,458	3,335,886	52,309,061	120,374

（注1）【4月～3月ベース】は市町村一般被保険者分の療養の給付等診療月を当該年4月から翌年3月までとした場合であり、【3月～2月ベース】は当該年3月から翌年2月までとした場合である。いずれの場合も、組合一般被保険者分に係る診療月は当該年4月から翌年3月までとしている。また、【4月～3月ベース】は市町村一般被保険者分の療養の給付等について、各保険者からの【3月～2月ベース】報告値に対して事業月報の数値を用いて加減を行った保険局調査課推計値である。

（注2）療養費のうち、「補装具」、「柔道整復師」、「アンマ・マッサージ」及び「ハリ・キウ」は平成20年3月以前はその他に含まれている。

（注3）療養費等の現金給付は【4月～3月ベース】、【3月～2月ベース】のいずれも4月～3月に支給決定した額を計上している。

—一般被保険者分—

養			費				等								
計	食 事 療 養 ・ 生 活 療 養		療		養		費								
	療	養	費	小	計	診	療	費	補	装	具				
医 療 費	件	数	医 療 費	件	数	医 療 費	件	数	医 療 費	件	数	医 療 費	件	数	医 療 費
千円	件		千円	件		千円	件		千円	件		千円	件		千円
106,971,324		93,088	・	10,340,582		106,954,463		168,058		3,029,680		-		-	
114,270,383		93,189	・	11,069,542		114,248,302		175,656		3,355,874		-		-	
121,687,999		68,279	・	11,797,568		121,661,654		189,550		3,481,627		-		-	
161,082,809		149,689	・	15,296,846		161,064,338		204,765		3,533,964		351,368		10,490,523	
175,709,751		74,943	・	16,933,787		175,686,019		214,586		3,825,972		394,537		11,184,887	
106,971,324		93,088	・	10,340,582		106,954,463		168,058		3,029,680		-		-	
114,270,383		93,189	・	11,069,542		114,248,302		175,656		3,355,874		-		-	
121,687,999		68,279	・	11,797,568		121,661,654		189,550		3,481,627		-		-	
161,082,809		149,689	・	15,296,846		161,064,338		204,765		3,533,964		351,368		10,490,523	
175,709,751		74,943	・	16,933,787		175,686,019		214,586		3,825,972		394,537		11,184,887	
13,392,270		7,461	・	1,275,042		13,387,209		21,548		333,194		31,554		936,905	
13,183,530		5,078	・	1,274,650		13,180,964		20,204		325,268		29,964		885,232	
14,009,455		5,699	・	1,331,912		14,007,782		18,930		301,139		31,279		919,944	
14,476,063		6,034	・	1,378,174		14,473,822		17,713		292,019		31,943		949,719	
14,758,615		5,356	・	1,422,502		14,756,720		16,665		306,751		32,787		980,907	
15,605,934		7,591	・	1,477,248		15,604,349		16,842		343,983		32,304		985,004	
15,506,386		6,445	・	1,464,930		15,504,823		15,656		261,866		31,202		940,205	
15,131,580		5,482	・	1,458,686		15,129,860		15,878		304,987		30,805		935,795	
14,850,403		6,685	・	1,459,561		14,848,968		16,395		284,273		29,965		906,571	
15,184,547		5,507	・	1,464,106		15,182,776		16,896		313,341		31,915		940,561	
14,618,983		9,330	・	1,426,199		14,616,675		18,230		347,117		29,098		876,642	
14,173,934		5,531	・	1,363,791		14,172,156		19,023		369,786		28,879		886,222	
13,915,734		6,631	・	1,384,705		13,912,593		21,197		357,287		52,835		927,781	

養			費				等		
計	食 事 療 養 ・ 生 活 療 養		療		養		費		
	件	数	療 養 費	小 計	診 療	費	補 装	具	
医 療 費	件	医 療 費	件	数	医 療 費	件	数	医 療 費	
千円	件	千円	件	数	千円	件	数	千円	
96,186,882	91,503	・	9,096,904	96,171,823	161,685	2,925,584	-	-	
102,709,016	91,424	・	9,738,762	102,689,690	168,971	3,232,675	-	-	
109,554,011	66,780	・	10,389,750	109,528,753	182,154	3,323,881	-	-	
148,715,850	148,602	・	13,834,655	148,698,405	198,128	3,426,018	326,082	9,714,131	
163,381,915	74,046	・	15,439,725	163,359,595	207,491	3,698,032	369,778	10,416,776	
96,186,882	91,503	・	9,096,904	96,171,823	161,685	2,925,584	-	-	
102,709,016	91,424	・	9,738,762	102,689,690	168,971	3,232,675	-	-	
109,554,011	66,780	・	10,389,750	109,528,753	182,154	3,323,881	-	-	
148,715,850	148,602	・	13,834,655	148,698,405	198,128	3,426,018	326,082	9,714,131	
163,381,915	74,046	・	15,439,725	163,359,595	207,491	3,698,032	369,778	10,416,776	
12,410,360	7,365	・	1,157,960	12,405,388	20,937	323,856	29,413	871,235	
12,244,430	5,013	・	1,161,333	12,241,871	19,495	316,403	27,909	823,735	
13,059,740	5,641	・	1,218,671	13,058,203	18,420	293,858	29,164	856,283	
13,476,298	5,948	・	1,258,419	13,474,139	17,220	285,827	29,762	882,929	
13,703,263	5,271	・	1,296,283	13,701,447	16,092	293,680	30,500	909,676	
14,525,513	7,511	・	1,347,824	14,523,986	16,279	329,607	30,294	921,422	
14,407,968	6,367	・	1,334,386	14,406,471	15,188	252,521	29,106	872,038	
14,059,990	5,409	・	1,328,718	14,058,387	15,218	295,318	28,803	873,690	
13,797,899	6,617	・	1,328,950	13,796,561	15,819	275,159	28,091	848,240	
14,112,388	5,426	・	1,332,659	14,110,935	16,156	302,486	29,807	874,126	
13,591,343	9,276	・	1,298,906	13,589,350	17,743	337,401	27,205	816,984	
13,181,051	5,428	・	1,241,886	13,179,352	18,448	358,729	26,903	824,656	
12,928,078	6,572	・	1,264,392	12,924,993	20,425	338,668	50,688	863,039	

養			費		等				
計	食 事 療 養 ・ 生 活 療 養		療 養 費 小 計		養 費		補 装 具		
	件 数	医 療 費	件 数	医 療 費	件 数	医 療 費	件 数	医 療 費	
医 療 費	千円	件	千円	件	千円	件	千円	件	千円
10,784,443	1,585	・	1,243,678	10,782,640	6,373	104,097	-	-	-
11,561,367	1,765	・	1,330,780	11,558,613	6,685	123,199	-	-	-
12,133,988	1,499	・	1,407,818	12,132,900	7,396	157,746	-	-	-
12,366,958	1,087	・	1,462,191	12,365,933	6,637	107,946	25,286	776,392	
12,327,835	897	・	1,494,062	12,326,424	7,095	127,941	24,759	768,111	
981,910	96	・	117,082	981,821	611	9,337	2,141	65,669	
939,101	65	・	113,317	939,092	709	8,865	2,055	61,497	
949,714	58	・	113,241	949,579	510	7,281	2,115	63,660	
999,765	86	・	119,755	999,683	493	6,193	2,181	66,790	
1,055,352	85	・	126,219	1,055,273	573	13,071	2,287	71,231	
1,080,421	80	・	129,424	1,080,363	563	14,375	2,010	63,582	
1,098,418	78	・	130,544	1,098,352	468	9,344	2,096	68,168	
1,071,590	73	・	129,968	1,071,473	660	9,669	2,002	62,105	
1,052,504	68	・	130,611	1,052,407	576	9,113	1,874	58,331	
1,072,159	81	・	131,447	1,071,841	740	10,855	2,108	66,435	
1,027,641	54	・	127,293	1,027,325	487	9,716	1,893	59,658	
992,883	103	・	121,905	992,804	575	11,056	1,976	61,566	
987,656	59	・	120,313	987,600	772	18,619	2,147	64,742	

第2-1表 年度別、月別医療費の状況「全体」（その2）（続き）

総 数

年度別、月別	療 養 費							
	療 養				費			
	柔 道 整 復 師		ア ン マ ・ マ ッ サ ー ジ		ハ リ ・ キ ュ ウ		そ の 他	
	件 数	医 療 費	件 数	医 療 費	件 数	医 療 費	件 数	医 療 費
【4月～3月ベース】 平成17年度	件	千円	件	千円	件	千円	件	千円
18	-	-	-	-	-	-	10,172,524	103,924,783
19	-	-	-	-	-	-	10,893,886	110,892,428
20	13,840,370	131,839,728	217,839	6,693,708	588,905	7,583,844	11,608,018	118,180,027
21	15,328,689	143,376,424	271,769	8,220,677	687,485	8,660,181	93,599	922,571
【3月～2月ベース】 平成17年度	-	-	-	-	-	-	36,721	417,877
18	-	-	-	-	-	-	10,172,524	103,924,783
19	-	-	-	-	-	-	10,893,886	110,892,428
20	13,840,370	131,839,728	217,839	6,693,708	588,905	7,583,844	11,608,018	118,180,027
21	15,328,689	143,376,424	271,769	8,220,677	687,485	8,660,181	93,599	922,571
平成21年 3月	1,139,728	10,718,435	21,941	660,997	55,458	682,526	36,721	417,877
4月	1,147,962	10,672,856	20,801	614,507	52,774	652,722	4,813	55,153
5月	1,203,521	11,436,580	20,752	637,125	54,349	683,547	2,945	30,379
6月	1,248,983	11,853,003	21,193	643,434	55,086	699,438	3,081	29,447
7月	1,290,667	12,035,972	22,190	670,531	56,965	719,227	3,256	36,209
8月	1,343,747	12,781,606	22,402	702,077	58,627	756,542	3,228	43,332
9月	1,334,340	12,797,152	22,392	712,854	57,759	755,033	3,326	35,138
10月	1,325,148	12,385,976	24,490	713,880	58,995	748,854	3,581	37,713
11月	1,330,047	12,215,159	22,213	685,143	57,600	724,409	3,370	40,368
12月	1,329,107	12,421,684	23,388	717,011	59,427	751,384	3,341	33,414
平成22年 1月	1,294,843	11,935,793	22,633	689,892	58,292	730,447	3,373	38,795
2月	1,232,712	11,486,603	22,578	676,753	57,641	719,458	3,103	36,785
3月	1,223,182	11,152,425	25,922	733,052	58,635	704,722	2,958	33,334
							2,934	37,327

市 町 村

年度別、月別	療 養 費							
	療 養				費			
	柔 道 整 復 師		ア ン マ ・ マ ッ サ ー ジ		ハ リ ・ キ ュ ウ		そ の 他	
	件 数	医 療 費	件 数	医 療 費	件 数	医 療 費	件 数	医 療 費
【4月～3月ベース】 平成17年度	件	千円	件	千円	件	千円	件	千円
18	-	-	-	-	-	-	8,935,219	93,246,239
19	-	-	-	-	-	-	9,569,791	99,457,015
20	12,460,516	121,054,542	209,158	6,445,141	549,052	7,151,217	10,207,596	106,204,872
21	13,918,888	132,678,874	262,149	7,946,732	646,437	8,214,348	91,719	907,357
【3月～2月ベース】 平成17年度	-	-	-	-	-	-	34,982	404,833
18	-	-	-	-	-	-	8,935,219	93,246,239
19	-	-	-	-	-	-	9,569,791	99,457,015
20	12,460,516	121,054,542	209,158	6,445,141	549,052	7,151,217	10,207,596	106,204,872
21	13,918,888	132,678,874	262,149	7,946,732	646,437	8,214,348	91,719	907,357
平成21年 3月	1,029,741	9,870,383	21,183	640,181	51,992	645,359	34,982	404,833
4月	1,041,645	9,861,832	20,057	593,964	49,401	616,479	4,694	54,373
5月	1,097,050	10,613,809	20,050	616,424	51,026	649,155	2,826	29,459
6月	1,136,015	10,983,001	20,281	621,449	51,997	665,582	2,961	28,675
7月	1,171,785	11,127,841	21,344	646,260	53,507	681,874	3,144	35,352
8月	1,221,266	11,841,365	21,612	679,485	55,185	718,589	3,055	42,116
9月	1,210,764	11,836,874	21,601	691,797	54,295	716,750	3,188	33,516
10月	1,202,272	11,449,940	23,675	689,543	55,554	710,752	3,432	36,490
11月	1,206,289	11,292,050	21,422	661,980	54,144	686,774	3,196	39,143
12月	1,205,039	11,490,425	22,585	693,752	55,849	712,495	3,185	32,357
平成22年 1月	1,174,228	11,039,037	21,828	666,834	54,962	693,382	3,223	37,652
2月	1,117,734	10,627,433	21,759	653,236	54,231	682,981	2,940	35,712
3月	1,110,402	10,313,875	25,002	705,804	55,079	667,199	2,811	32,315
							2,796	36,409

国保組合

年度別、月別	療 養 費							
	療 養				費			
	柔 道 整 復 師		ア ン マ ・ マ ッ サ ー ジ		ハ リ ・ キ ュ ウ		そ の 他	
	件 数	医 療 費	件 数	医 療 費	件 数	医 療 費	件 数	医 療 費
平成17年度	件	千円	件	千円	件	千円	件	千円
18	-	-	-	-	-	-	1,237,305	10,678,543
19	-	-	-	-	-	-	1,324,095	11,435,414
20	1,379,854	10,785,187	8,681	248,568	39,853	432,627	1,400,422	11,975,155
21	1,409,801	10,697,550	9,620	273,945	41,048	445,834	1,880	15,214
平成21年 3月	109,987	848,052	758	20,816	3,466	37,167	1,739	13,044
4月	106,317	811,024	744	20,543	3,373	36,243	119	780
5月	106,471	822,771	702	20,702	3,323	34,392	119	920
6月	112,968	870,002	912	21,985	3,089	33,856	120	773
7月	118,882	908,130	846	24,271	3,458	37,354	112	857
8月	122,481	940,240	790	22,591	3,442	37,952	173	1,216
9月	123,576	960,278	791	21,057	3,464	38,283	138	1,622
10月	122,876	936,035	815	24,337	3,441	38,102	149	1,223
11月	123,758	923,108	791	23,162	3,456	37,635	174	1,225
12月	124,068	931,259	803	23,259	3,578	38,889	156	1,057
平成22年 1月	120,615	896,756	805	23,058	3,330	37,065	150	1,144
2月	114,978	859,169	819	23,517	3,410	36,477	163	1,072
3月	112,780	838,550	920	27,248	3,556	37,523	147	1,018
							138	918

（注1）【4月～3月ベース】は市町村一般被保険者分の療養の給付等診療月を当該年4月から翌年3月までとした場合であり、【3月～2月ベース】は当該年3月から翌年2月までとした場合である。いずれの場合も、組合一般被保険者分に係る診療月は当該年4月から翌年3月までとしている。また、【4月～3月ベース】は市町村一般被保険者分の療養の給付等について、各保険者からの【3月～2月ベース】報告値に対して事業月報の数値を用いて加減を行った保険局調査課推計値である。

（注2）療養費のうち、「補装具」、「柔道整復師」、「アンマ・マッサージ」及び「ハリ・キュウ」は平成20年3月以前はその他に含まれている。

（注3）療養費等の現金給付は【4月～3月ベース】、【3月～2月ベース】のいずれも4月～3月に支給決定した額を計上している。

—一般被保険者分—

等	
移 送 費	
件 数	医 療 費
件	千円
425	16,861
394	22,080
446	26,345
476	18,471
566	23,732
425	16,861
394	22,080
446	26,345
476	18,471
566	23,732
56	5,061
46	2,567
49	1,672
58	2,241
37	1,895
37	1,585
42	1,563
44	1,719
46	1,435
46	1,771
43	2,308
53	1,778
63	3,141

等	
移 送 費	
件 数	医 療 費
件	千円
379	15,058
345	19,326
408	25,258
436	17,445
534	22,320
379	15,058
345	19,326
408	25,258
436	17,445
534	22,320
51	4,972
45	2,558
47	1,537
56	2,159
34	1,816
36	1,527
37	1,497
40	1,603
44	1,338
42	1,453
40	1,992
50	1,699
61	3,084

等	
移 送 費	
件 数	医 療 費
件	千円
46	1,803
49	2,754
38	1,088
40	1,025
32	1,411
5	89
1	8
2	135
2	82
3	79
1	58
5	66
4	117
2	98
4	318
3	316
3	78
2	56

第2-1表 年度別、月別医療費の状況「全体」（その3）

総 数

年度別、月別	療 養 諸 費 合 計					療 養 の 給 付 等		療
	件 数	医 療 費	保険者負担額	一 部 負 担 金	他 法 負 担 分	件 数	医 療 費	合
	件	千円	千円	千円	千円	件	千円	件
【4月～3月ベース】								
平成17年度	153,501,272	2,997,810,305	2,247,986,320	686,763,157	63,060,828	150,104,907	2,957,752,905	3,396,365
18	172,978,516	3,293,701,844	2,500,712,537	737,244,988	55,744,318	169,009,600	3,247,482,952	3,968,916
19	188,369,816	3,640,199,197	2,796,131,612	792,087,368	51,980,217	183,850,166	3,587,871,854	4,519,650
20	33,726,600	682,426,087	478,475,136	187,796,054	16,154,897	32,085,137	664,214,274	1,641,463
21	33,982,350	702,218,783	490,925,041	194,166,750	17,126,993	33,030,868	692,585,713	951,482
【3月～2月ベース】								
平成17年度	152,233,415	2,968,398,691	2,222,253,892	682,706,038	63,438,761	148,837,050	2,928,341,292	3,396,365
18	171,434,425	3,271,828,434	2,482,459,650	732,856,984	56,511,799	167,465,509	3,225,609,541	3,968,916
19	187,681,646	3,626,314,480	2,783,034,209	791,032,013	52,248,258	183,161,996	3,573,987,136	4,519,650
20	46,902,354	937,534,743	679,063,088	239,381,759	19,089,895	45,260,891	919,322,929	1,641,463
21	33,835,998	696,962,447	487,240,371	192,722,394	16,999,682	32,884,516	687,329,377	951,482
平成21年 3月	2,552,118	51,801,756	36,204,894	14,358,647	1,238,215	2,448,330	50,687,003	103,788
4月	2,657,414	54,019,037	37,749,489	14,963,306	1,306,242	2,591,347	53,350,824	66,067
5月	2,563,833	51,642,018	36,126,777	14,262,695	1,252,546	2,494,553	50,933,420	69,280
6月	2,690,394	55,284,952	38,652,327	15,071,127	1,561,499	2,619,505	54,557,926	70,889
7月	2,740,518	57,099,896	39,918,501	15,772,342	1,409,054	2,666,838	56,344,371	73,680
8月	2,700,537	55,243,447	38,615,424	15,281,653	1,346,370	2,622,641	54,442,106	77,896
9月	2,808,602	57,357,241	40,095,674	15,850,103	1,411,465	2,729,481	56,535,898	79,121
10月	3,056,293	63,390,999	44,315,041	17,555,019	1,520,938	2,977,603	62,588,827	78,690
11月	2,840,131	58,692,145	41,033,060	16,258,908	1,400,176	2,759,934	57,886,279	80,197
12月	2,894,529	59,819,066	41,810,850	16,587,458	1,420,759	2,806,604	58,903,141	87,925
平成22年 1月	2,989,839	62,474,885	43,678,160	17,340,434	1,456,292	2,910,129	61,681,879	79,710
2月	3,292,094	69,082,531	48,270,676	19,160,510	1,651,345	3,204,204	68,282,021	87,890
3月	2,692,354	56,955,175	39,813,913	15,777,849	1,363,413	2,594,682	55,943,338	97,672

（注1）【4月～3月ベース】は退職者医療分の療養の給付等診療月を当該年4月から翌年3月までとした場合であり、【3月～2月ベース】は当該年3月から翌年2月までとした場合である。また、【4月～3月ベース】は退職者医療分の療養の給付等について、各保険者からの【3月～2月ベース】報告値に対して事業月報の数値を用いて加減を行った保険局調査課推計値である。

（注2）療養費のうち、「補装具」、「柔道整復師」、「アンマ・マッサージ」及び「ハリ・キウ」は平成20年3月以前はその他に含まれている。

（注3）療養費等の現金給付は【4月～3月ベース】、【3月～2月ベース】のいずれも4月～3月に支給決定した額を計上している。

－退職者医療分－

養		費				等		
計	食 事 療 養		療 費				費	
			療 養 費 小 計		診 療 費		補 装 具	
医 療 費	件 数	医 療 費	件 数	医 療 費	件 数	医 療 費	件 数	医 療 費
千円	件	千円	件	千円	件	千円	件	千円
40,057,399	40,834	・	3,355,407	40,053,087	23,504	460,645	－	－
46,218,892	34,342	・	3,934,438	46,212,207	27,463	560,788	－	－
52,327,343	21,871	・	4,497,643	52,322,301	29,181	605,418	－	－
18,211,813	9,548	・	1,631,843	18,208,071	19,046	425,005	39,443	1,121,458
9,633,070	3,139	・	948,306	9,631,685	13,715	286,700	22,584	653,773
40,057,399	40,834	・	3,355,407	40,053,087	23,504	460,645	－	－
46,218,892	34,342	・	3,934,438	46,212,207	27,463	560,788	－	－
52,327,343	21,871	・	4,497,643	52,322,301	29,181	605,418	－	－
18,211,813	9,548	・	1,631,843	18,208,071	19,046	425,005	39,443	1,121,458
9,633,070	3,139	・	948,306	9,631,685	13,715	286,700	22,584	653,773
1,114,753	455	・	103,324	1,114,488	2,277	55,448	2,310	68,702
668,213	263	・	65,802	668,051	818	14,106	1,573	47,429
708,598	230	・	69,049	708,566	1,362	19,237	1,759	50,458
727,026	260	・	70,624	726,858	774	15,353	1,769	49,904
755,525	252	・	73,424	755,457	947	23,846	2,025	59,331
801,341	223	・	77,667	801,151	1,072	16,109	2,006	56,356
821,343	290	・	78,831	821,343	1,038	20,490	1,946	52,440
802,171	230	・	78,460	802,171	710	14,819	1,983	56,659
805,866	245	・	79,951	805,733	1,203	21,284	1,936	54,959
915,926	257	・	87,666	915,859	2,025	47,816	1,809	53,552
793,006	267	・	79,437	792,782	980	21,659	1,769	54,934
800,510	272	・	87,616	800,434	1,130	23,961	1,720	50,896
1,011,837	336	・	97,328	1,011,571	1,622	47,751	2,230	64,954

第2-1表 年度別、月別医療費の状況「全体」（その3）（続き）

総 数

年度別、月別	療 養 費							
	療 養				費			
	柔 道 整 復 師		ア ン マ ・ マ ッ サ ー ジ		ハ リ ・ キ ュ ウ		そ の 他	
	件 数	医 療 費	件 数	医 療 費	件 数	医 療 費	件 数	医 療 費
	件	千円	件	千円	件	千円	件	千円
【4月～3月ベース】								
平成17年度	-	-	-	-	-	-	3,331,903	39,592,442
18	-	-	-	-	-	-	3,906,975	45,651,419
19	-	-	-	-	-	-	4,468,462	51,716,883
20	1,437,592	14,577,188	31,542	867,433	75,852	926,033	28,368	290,954
21	847,993	7,555,970	19,807	613,510	39,147	464,797	5,060	56,934
【3月～2月ベース】								
平成17年度	-	-	-	-	-	-	3,331,903	39,592,442
18	-	-	-	-	-	-	3,906,975	45,651,419
19	-	-	-	-	-	-	4,468,462	51,716,883
20	1,437,592	14,577,188	31,542	867,433	75,852	926,033	28,368	290,954
21	847,993	7,555,970	19,807	613,510	39,147	464,797	5,060	56,934
平成21年 3月	91,953	868,325	2,059	58,629	3,914	54,666	811	8,717
4月	57,872	517,996	1,490	43,452	2,863	32,993	1,186	12,075
5月	61,030	544,801	1,518	45,487	3,056	36,517	324	12,066
6月	63,330	576,305	1,443	45,101	2,960	36,175	348	4,021
7月	65,522	586,392	1,504	46,708	3,100	37,000	326	2,180
8月	69,333	636,547	1,614	51,131	3,279	38,896	363	2,112
9月	70,698	656,169	1,583	50,399	3,297	40,123	269	1,722
10月	70,478	635,656	1,660	52,519	3,369	40,140	260	2,379
11月	71,466	635,272	1,625	50,196	3,389	39,236	332	4,786
12月	78,391	715,564	1,740	55,324	3,363	39,665	338	3,939
平成22年 1月	70,987	616,839	1,704	53,921	3,318	39,765	679	5,664
2月	79,252	621,502	1,763	54,907	3,436	41,178	315	7,991
3月	87,419	792,994	2,008	59,004	3,626	42,166	423	4,702

（注1）【4月～3月ベース】は退職者医療分の療養の給付等診療月を当該年4月から翌年3月までとした場合であり、【3月～2月ベース】は当該年3月から翌年2月までとした場合である。また、【4月～3月ベース】は退職者医療分の療養の給付等について、各保険者からの【3月～2月ベース】報告値に対して事業月報の数値を用いて加減を行った保険局調査課推計値である。

（注2）療養費のうち、「補装具」、「柔道整復師」、「アンマ・マッサージ」及び「ハリ・キュウ」は平成20年3月以前はその他に含まれている。

（注3）療養費等の現金給付は【4月～3月ベース】、【3月～2月ベース】のいずれも4月～3月に支給決定した額を計上している。

—退職者医療分—

等	
移 送 費	
件 数	医 療 費
	千円
124	4,313
136	6,685
136	5,042
72	3,742
37	1,385
124	4,313
136	6,685
136	5,042
72	3,742
37	1,385
9	265
2	162
1	32
5	168
4	69
6	190
-	-
-	-
1	133
2	66
6	224
2	75
8	266

第2-2表 年度別、月別医療費の状況「前期高齢者分再掲」

総 数

年度別、月別	療 養 諸 費 合 計					療 養 の 給 付 等	
	件 数	医 療 費	保 険 者 負 担 額	一 部 負 担 金	他 法 負 担 分	件 数	医 療 費
	件	千円	千円	千円	千円	件	千円
【4月～3月ベース】 平成20年度	258,628,107	5,152,535,878	3,860,870,629	1,079,925,872	211,739,377	253,167,357	5,086,799,874
21 【4月～2月ベース】 平成20年度	268,235,656	5,436,795,937	4,069,809,243	1,146,608,026	220,378,668	260,924,991	5,350,340,940
【3月～2月ベース】 平成21年度	237,284,409	4,710,991,442	3,529,991,265	987,251,400	193,748,776	231,823,659	4,645,255,437
平成21年度	267,619,477	5,412,952,978	4,052,383,326	1,140,739,576	219,830,076	260,308,812	5,326,497,981
平成21年 3月	22,501,227	460,854,022	345,305,830	96,555,180	18,993,012	21,938,037	454,200,629
4月	22,364,326	452,709,672	339,027,370	94,987,213	18,695,089	21,819,736	446,354,601
5月	21,738,453	432,477,718	323,958,207	90,918,827	17,600,684	21,163,840	425,617,877
6月	22,699,030	463,181,428	346,640,643	97,739,134	18,801,652	22,103,797	456,075,417
7月	22,862,178	469,772,528	351,671,650	99,104,979	18,995,900	22,248,423	462,541,893
8月	21,742,164	434,886,971	325,634,830	91,628,567	17,623,575	21,106,160	427,216,131
9月	22,185,582	441,663,045	330,686,404	92,812,302	18,164,339	21,552,165	433,936,066
10月	22,875,043	468,238,815	350,456,097	98,881,379	18,901,340	22,251,836	460,851,648
11月	21,955,046	442,950,980	331,476,791	93,450,227	18,023,962	21,327,307	435,638,386
12月	22,878,638	462,748,026	346,403,841	97,711,237	18,632,948	22,246,414	455,199,630
平成22年 1月	21,492,878	437,703,198	327,370,019	93,129,896	17,203,283	20,870,146	430,555,835
2月	21,794,656	435,849,946	326,298,910	92,012,701	17,538,335	21,198,388	428,828,469
3月	23,156,426	485,325,627	363,161,763	102,587,884	19,575,980	22,559,782	478,412,033

市 町 村

年度別、月別	療 養 諸 費 合 計					療 養 の 給 付 等	
	件 数	医 療 費	保 険 者 負 担 額	一 部 負 担 金	他 法 負 担 分	件 数	医 療 費
	件	千円	千円	千円	千円	件	千円
【4月～3月ベース】 平成20年度	251,554,825	5,008,807,841	3,755,759,195	1,045,017,710	208,030,935	246,265,140	4,944,976,647
21 【4月～2月ベース】 平成20年度	260,962,194	5,285,761,843	3,959,550,916	1,109,768,326	216,442,601	253,884,178	5,201,866,845
【3月～2月ベース】 平成21年度	230,211,127	4,567,263,404	3,424,879,832	952,343,239	190,040,334	224,921,442	4,503,432,210
平成21年度	260,346,015	5,261,918,884	3,942,124,999	1,103,899,876	215,894,009	253,267,999	5,178,023,886
平成21年 3月	21,879,743	447,737,055	335,728,830	93,352,059	18,656,166	21,335,063	441,287,322
4月	21,754,258	440,119,662	329,835,515	91,914,800	18,369,348	21,227,593	433,957,526
5月	21,145,455	420,422,843	315,166,354	87,970,452	17,286,037	20,588,484	413,760,883
6月	22,081,607	450,236,575	337,194,033	94,573,667	18,468,876	21,505,227	443,337,770
7月	22,239,643	456,543,069	342,016,897	95,867,950	18,658,223	21,645,603	449,532,029
8月	21,153,305	422,615,348	316,673,517	88,634,468	17,307,362	20,537,156	415,166,391
9月	21,586,439	429,514,978	321,817,771	89,856,627	17,840,581	20,973,224	422,017,335
10月	22,252,907	455,197,485	340,931,385	95,703,123	18,562,977	21,649,891	448,034,222
11月	21,359,728	430,734,619	322,565,570	90,461,781	17,707,268	20,751,984	423,636,169
12月	22,254,088	450,008,521	337,101,101	94,615,937	18,291,483	21,642,178	442,681,895
平成22年 1月	20,905,431	425,544,784	318,497,886	90,161,568	16,885,330	20,302,319	418,608,558
2月	21,209,166	423,698,896	317,427,161	89,051,596	17,220,139	20,632,238	416,889,825
3月	22,528,889	471,836,036	353,305,215	99,307,384	19,223,438	21,951,242	465,130,281

国保組合

年度別、月別	療 養 諸 費 合 計					療 養 の 給 付 等	
	件 数	医 療 費	保 険 者 負 担 額	一 部 負 担 金	他 法 負 担 分	件 数	医 療 費
	件	千円	千円	千円	千円	件	千円
平成20年度	7,073,282	143,728,038	105,111,433	34,908,162	3,708,443	6,902,217	141,823,227
21	7,273,462	151,034,094	110,258,327	36,839,701	3,936,067	7,040,813	148,474,094
平成21年 3月	621,484	13,116,967	9,576,999	3,203,121	336,847	602,974	12,913,307
4月	610,068	12,590,010	9,191,856	3,072,413	325,741	592,143	12,397,076
5月	592,998	12,054,875	8,791,853	2,948,376	314,647	575,356	11,856,994
6月	617,423	12,944,853	9,446,610	3,165,467	332,776	598,570	12,737,647
7月	622,535	13,229,459	9,654,753	3,237,029	337,677	602,820	13,009,864
8月	588,859	12,271,623	8,961,313	2,994,099	316,212	569,004	12,049,740
9月	599,143	12,148,067	8,868,633	2,955,675	323,758	578,941	11,918,731
10月	622,136	13,041,330	9,524,712	3,178,255	338,363	601,945	12,817,426
11月	595,318	12,216,362	8,911,221	2,988,446	316,694	575,323	12,002,217
12月	624,550	12,739,505	9,302,740	3,095,301	341,465	604,236	12,517,735
平成22年 1月	587,447	12,158,414	8,872,132	2,968,329	317,953	567,827	11,947,277
2月	585,490	12,151,050	8,871,749	2,961,104	318,197	566,150	11,938,644
3月	627,537	13,489,591	9,856,549	3,280,500	352,542	608,540	13,281,752

(注1) 【4月～3月ベース】は市町村一般被保険者分の療養の給付等診療月を当該年4月から翌年3月までとした場合であり、【4月～2月ベース】は当該年4月から翌年2月までとした場合である。いずれの場合も、組合一般被保険者分に係る診療月は当該年4月から翌年3月までとしている。また、【4月～3月ベース】は市町村一般被保険者分の療養の給付等について、各保険者からの【4月～2月ベース】報告値に対して事業月報の数値を用いて加減を行った保険局調査課推計値である。

(注2) 療養費のうち、「補装具」、「柔道整復師」、「アンマ・マッサージ」及び「ハリ・キウウ」は平成20年3月以前はその他に含まれている。

(注3) 療養費等の現金給付は【4月～3月ベース】、【3月～2月ベース】のいずれも4月～3月に支給決定した額を計上している。

—一般被保険者分—

療		養		費		等	
合 計		食 事 療 養 ・ 生 活 療 養		療 養 費		移 送 費	
件 数	医 療 費	件 数	医 療 費	件 数	医 療 費	件 数	医 療 費
件	千円	件	千円	件	千円	件	千円
5,460,750	65,736,005	27,379	・	5,433,266	65,732,807	105	3,198
7,310,665	86,454,998	37,014	・	7,273,462	86,449,420	189	5,578
5,460,750	65,736,005	27,379	・	5,433,266	65,732,807	105	3,198
7,310,665	86,454,998	37,014	・	7,273,462	86,449,420	189	5,578
563,190	6,653,393	3,578	・	559,593	6,653,053	19	340
544,590	6,355,071	2,480	・	542,095	6,354,817	15	254
574,613	6,859,841	2,695	・	571,906	6,859,541	12	300
595,233	7,106,011	3,297	・	591,918	7,105,229	18	782
613,755	7,230,635	2,741	・	611,003	7,230,516	11	120
636,004	7,670,840	4,566	・	631,425	7,669,930	13	910
633,417	7,726,979	2,970	・	630,439	7,726,713	8	266
623,207	7,387,167	2,818	・	620,380	7,386,996	9	172
627,739	7,312,594	3,294	・	624,410	7,312,222	35	372
632,224	7,548,396	3,079	・	629,132	7,548,148	13	248
622,732	7,147,362	2,727	・	619,991	7,146,348	14	1,015
596,268	7,021,476	2,975	・	593,280	7,020,945	13	531
596,644	6,913,593	3,455	・	593,162	6,912,996	27	597

療		養		費		等	
合 計		食 事 療 養 ・ 生 活 療 養		療 養 費		移 送 費	
件 数	医 療 費	件 数	医 療 費	件 数	医 療 費	件 数	医 療 費
件	千円	件	千円	件	千円	件	千円
5,289,685	63,831,194	27,098	・	5,262,484	63,828,044	103	3,150
7,078,016	83,894,998	36,528	・	7,041,300	83,889,426	188	5,571
5,289,685	63,831,194	27,098	・	5,262,484	63,828,044	103	3,150
7,078,016	83,894,998	36,528	・	7,041,300	83,889,426	188	5,571
544,680	6,449,733	3,533	・	541,129	6,449,398	18	335
526,665	6,162,137	2,469	・	524,181	6,161,882	15	254
556,971	6,661,959	2,658	・	554,301	6,661,660	12	300
576,380	6,898,805	3,250	・	573,114	6,898,105	16	700
594,040	7,011,040	2,700	・	591,329	7,010,921	11	120
616,149	7,448,957	4,518	・	611,618	7,448,047	13	910
613,215	7,497,643	2,938	・	610,269	7,497,377	8	266
603,016	7,163,263	2,778	・	600,228	7,163,015	10	248
607,744	7,098,449	3,250	・	604,459	7,098,077	35	372
611,910	7,326,626	3,033	・	608,864	7,326,378	13	248
603,112	6,936,226	2,691	・	600,407	6,935,211	14	1,015
576,928	6,809,071	2,905	・	574,010	6,808,540	13	531
577,647	6,705,755	3,425	・	574,195	6,705,158	27	597

療		養		費		等	
合 計		食 事 療 養 ・ 生 活 療 養		療 養 費		移 送 費	
件 数	医 療 費	件 数	医 療 費	件 数	医 療 費	件 数	医 療 費
件	千円	件	千円	件	千円	件	千円
171,065	1,904,811	281	・	170,782	1,904,763	2	48
232,649	2,560,000	486	・	232,162	2,559,994	1	6
18,510	203,660	45	・	18,464	203,655	1	5
17,925	192,934	11	・	17,914	192,934	－	－
17,642	197,882	37	・	17,605	197,882	－	－
18,853	207,206	47	・	18,804	207,123	2	82
19,715	219,595	41	・	19,674	219,595	－	－
19,855	221,883	48	・	19,807	221,883	－	－
20,202	229,336	32	・	20,170	229,336	－	－
20,191	223,904	40	・	20,152	223,980	－1	－76
19,995	214,145	44	・	19,951	214,145	－	－
20,314	221,770	46	・	20,268	221,770	－	－
19,620	211,136	36	・	19,584	211,136	－	－
19,340	212,405	70	・	19,270	212,405	－	－
18,997	207,839	30	・	18,967	207,839	－	－

第2-3表 年度別、月別医療費の状況「70歳以上一般分再掲」

総 数

年度別、月別	療 養 諸 費 合 計					療 養 の 給 付 等	
	件 数	医 療 費	保 険 者 負 担 額	一 部 負 担 金	他 法 負 担 分		
	件	千円	千円	千円	千円	件	千円
【4月～3月ベース】							
平成17年度	36,304,678	741,881,430	663,865,270	75,609,649	2,406,512	35,391,875	729,365,538
18	47,667,235	956,456,329	856,071,400	97,384,874	3,000,055	46,398,436	939,260,278
19	58,077,727	1,191,465,188	1,066,551,141	121,135,001	3,779,046	56,461,275	1,169,785,379
20	128,820,368	2,649,376,598	2,112,960,514	367,510,514	168,905,570	125,730,642	2,608,827,580
21	131,646,016	2,737,514,902	2,182,882,121	380,776,339	173,856,442	128,002,710	2,690,673,553
【3月～2月ベース】							
平成17年度	35,294,647	719,754,469	644,275,785	73,138,649	2,340,035	34,381,844	707,238,577
18	46,868,238	941,212,323	842,445,600	95,812,299	2,954,424	45,599,439	924,016,272
19	57,443,848	1,177,839,397	1,054,341,540	119,770,215	3,727,643	55,827,396	1,156,159,589
20	122,940,323	2,522,719,619	2,021,919,151	345,633,497	155,166,972	119,850,597	2,482,170,601
21	131,398,591	2,727,134,105	2,174,595,471	379,188,579	173,350,055	127,755,285	2,680,292,757
平成21年 3月	11,158,224	235,126,748	187,451,514	32,694,523	14,980,711	10,876,759	231,503,196
4月	10,960,961	228,358,896	182,059,578	31,554,783	14,744,535	10,687,981	224,882,144
5月	10,667,877	217,627,249	173,515,974	30,445,086	13,666,189	10,379,267	213,892,960
6月	11,102,905	232,156,094	185,051,378	32,355,148	14,749,569	10,804,379	228,288,437
7月	11,228,972	236,230,440	188,406,002	32,797,435	15,027,004	10,923,532	232,329,478
8月	10,714,411	219,367,984	174,899,696	30,585,904	13,882,383	10,398,598	215,219,110
9月	10,934,970	223,094,153	177,903,461	30,764,077	14,426,615	10,623,293	218,959,248
10月	11,222,073	235,886,368	188,119,173	32,752,067	15,015,128	10,911,390	231,876,378
11月	10,793,338	222,815,277	177,664,105	31,110,426	14,040,746	10,483,104	218,872,328
12月	11,231,875	232,914,587	185,747,126	32,305,937	14,861,524	10,916,653	228,814,905
平成22年 1月	10,535,712	219,490,968	175,003,446	30,926,993	13,560,530	10,225,648	215,586,505
2月	10,602,074	219,465,684	175,088,951	30,546,092	13,830,641	10,302,407	215,653,379
3月	11,424,910	245,779,459	195,958,314	34,308,489	15,512,656	11,127,346	242,054,821

市 町 村

年度別、月別	療 養 諸 費 合 計					療 養 の 給 付 等	
	件 数	医 療 費	保 険 者 負 担 額	一 部 負 担 金	他 法 負 担 分		
	件	千円	千円	千円	千円	件	千円
【4月～3月ベース】							
平成17年度	34,912,132	712,569,861	637,613,289	72,601,130	2,355,442	34,038,882	700,570,421
18	45,862,946	919,364,304	822,846,519	93,576,100	2,941,685	44,648,970	902,881,079
19	55,874,347	1,145,295,257	1,025,195,915	116,390,786	3,708,556	54,326,457	1,124,481,658
20	126,653,307	2,602,918,718	2,075,882,241	360,940,999	166,095,477	123,634,214	2,563,247,134
21	129,447,882	2,689,581,053	2,144,675,815	373,961,490	170,943,748	125,876,443	2,643,625,008
【3月～2月ベース】							
平成17年度	33,902,101	690,442,900	618,023,804	70,130,131	2,288,965	33,028,851	678,443,459
18	45,063,949	904,120,298	809,220,719	92,003,525	2,896,054	43,849,973	887,637,073
19	55,240,468	1,131,669,467	1,012,986,314	115,026,000	3,657,153	53,692,578	1,110,855,868
20	120,773,262	2,476,261,739	1,984,840,878	339,063,982	152,356,879	117,754,169	2,436,590,155
21	129,200,457	2,679,200,257	2,136,389,166	372,373,730	170,437,361	125,629,018	2,633,244,212
平成21年 3月	10,970,075	230,957,534	184,128,201	32,098,338	14,730,996	10,694,282	227,402,014
4月	10,779,053	224,394,881	178,901,485	30,990,725	14,502,672	10,511,638	220,984,802
5月	10,490,738	213,836,705	170,495,091	29,906,583	13,435,031	10,207,643	210,172,810
6月	10,918,563	228,085,499	181,805,891	31,776,715	14,502,893	10,625,900	224,288,810
7月	11,042,370	232,047,029	185,071,812	32,198,828	14,776,389	10,742,953	228,221,227
8月	10,535,051	215,452,616	171,779,192	30,026,091	13,647,333	10,225,322	211,380,610
9月	10,752,630	219,242,312	174,832,676	30,224,053	14,185,584	10,447,092	215,184,637
10月	11,033,613	231,717,101	184,795,804	32,159,007	14,762,290	10,729,158	227,783,465
11月	10,612,434	218,885,777	174,532,975	30,546,687	13,806,115	10,308,378	215,016,870
12月	11,042,466	228,860,570	182,515,214	31,734,759	14,610,597	10,733,543	224,837,948
平成22年 1月	10,357,568	215,672,452	171,959,385	30,385,192	13,327,874	10,053,528	211,840,922
2月	10,424,043	215,613,941	172,018,401	29,998,685	13,596,855	10,130,443	211,876,686
3月	11,233,390	241,434,875	192,494,580	33,689,071	15,251,224	10,941,707	237,782,810

国保組合

年度別、月別	療 養 諸 費 合 計					療 養 の 給 付 等	
	件 数	医 療 費	保 険 者 負 担 額	一 部 負 担 金	他 法 負 担 分		
	件	千円	千円	千円	千円	件	千円
平成17年度	1,392,546	29,311,569	26,251,981	3,008,518	51,070	1,352,993	28,795,117
18	1,804,289	37,092,026	33,224,881	3,808,774	58,370	1,749,466	36,379,199
19	2,203,380	46,169,931	41,355,226	4,744,214	70,490	2,134,818	45,303,721
20	2,167,061	46,457,880	37,078,273	6,569,515	2,810,093	2,096,428	45,580,446
21	2,198,134	47,933,849	38,206,306	6,814,849	2,912,694	2,126,267	47,048,545
平成21年 3月	188,149	4,169,213	3,323,313	596,185	249,716	182,477	4,101,182
4月	181,908	3,964,014	3,158,093	564,058	241,863	176,343	3,897,342
5月	177,139	3,790,544	3,020,883	538,503	231,158	171,624	3,720,150
6月	184,342	4,070,596	3,245,487	578,433	246,676	178,479	3,999,627
7月	186,602	4,183,411	3,334,190	598,606	250,615	180,579	4,108,251
8月	179,360	3,915,368	3,120,505	559,814	235,050	173,276	3,838,500
9月	182,340	3,851,841	3,070,785	540,024	241,032	176,201	3,774,612
10月	188,460	4,169,267	3,323,369	593,060	252,838	182,232	4,092,913
11月	180,904	3,929,500	3,131,130	563,739	234,631	174,726	3,855,458
12月	189,409	4,054,017	3,231,913	571,177	250,927	183,110	3,976,957
平成22年 1月	178,144	3,818,517	3,044,060	541,801	232,656	172,120	3,745,584
2月	178,031	3,851,743	3,070,549	547,407	233,787	171,964	3,776,694
3月	191,520	4,344,584	3,463,734	619,418	261,433	185,639	4,272,011

（注1） 【4月～3月ベース】は市町村一般被保険者分の療養の給付等診療月を当該年4月から翌年3月までとした場合であり、【3月～2月ベース】は当該年3月から翌年2月までとした場合である。いずれの場合も、組合一般被保険者分に係る診療月は当該年4月から翌年3月までとしている。また、【4月～3月ベース】は市町村一般被保険者分の療養の給付等について、各保険者からの【3月～2月ベース】報告値に対して事業月報の数値を用いて加減を行った保険局調査課推計値である。

（注2）療養費のうち、「補装具」、「柔道整復師」、「アンマ・マッサージ」及び「ハリ・キウ」は平成20年3月以前はその他に含まれている。

（注3）療養費等の現金給付は【4月～3月ベース】、【3月～2月ベース】のいずれも4月～3月に支給決定した額を計上している。

一般被保険者分

療		養		費		等	
合 計		食 事 療 養 ・ 生 活 療 養		療 養 費		移 送 費	
件 数	医 療 費	件 数	医 療 費	件 数	医 療 費	件 数	医 療 費
件	千円	件	千円	件	千円	件	千円
912,803	12,515,892	12,710	・	900,062	12,515,059	31	833
1,268,799	17,196,052	15,417	・	1,253,347	17,194,991	35	1,061
1,616,452	21,679,808	15,086	・	1,601,322	21,678,178	44	1,631
3,089,726	40,549,018	24,499	・	3,065,143	40,546,674	84	2,344
3,643,306	46,841,348	28,184	・	3,615,037	46,839,307	85	2,041
912,803	12,515,892	12,710	・	900,062	12,515,059	31	833
1,268,799	17,196,052	15,417	・	1,253,347	17,194,991	35	1,061
1,616,452	21,679,808	15,086	・	1,601,322	21,678,178	44	1,631
3,089,726	40,549,018	24,499	・	3,065,143	40,546,674	84	2,344
3,643,306	46,841,348	28,184	・	3,615,037	46,839,307	85	2,041
281,465	3,623,552	2,651	・	278,802	3,623,411	12	140
272,980	3,476,752	1,951	・	271,020	3,476,604	9	148
288,610	3,734,289	1,975	・	286,626	3,734,014	9	275
298,526	3,867,657	2,375	・	296,143	3,867,313	8	344
305,440	3,900,962	3,033	・	302,403	3,900,924	4	38
315,813	4,148,874	3,720	・	312,091	4,148,822	2	51
311,677	4,134,904	2,031	・	309,638	4,134,591	8	313
310,683	4,009,991	2,011	・	308,667	4,009,910	5	81
310,234	3,942,950	2,386	・	307,839	3,942,773	9	177
315,222	4,099,682	2,124	・	313,091	4,099,609	7	73
310,064	3,904,463	2,128	・	307,930	3,904,334	6	129
299,667	3,812,305	2,224	・	297,438	3,812,234	5	71
297,564	3,724,638	2,338	・	295,213	3,724,313	13	325

療		養		費		等	
合 計		食 事 療 養 ・ 生 活 療 養		療 養 費		移 送 費	
件 数	医 療 費	件 数	医 療 費	件 数	医 療 費	件 数	医 療 費
件	千円	件	千円	件	千円	件	千円
873,250	11,999,441	12,480	・	860,741	11,998,661	29	780
1,213,976	16,483,225	15,187	・	1,198,757	16,482,198	32	1,027
1,547,890	20,813,599	14,784	・	1,533,065	20,812,010	41	1,589
3,019,093	39,671,583	24,173	・	2,994,837	39,669,245	83	2,339
3,571,439	45,956,045	27,894	・	3,543,460	45,954,004	85	2,041
873,250	11,999,441	12,480	・	860,741	11,998,661	29	780
1,213,976	16,483,225	15,187	・	1,198,757	16,482,198	32	1,027
1,547,890	20,813,599	14,784	・	1,533,065	20,812,010	41	1,589
3,019,093	39,671,583	24,173	・	2,994,837	39,669,245	83	2,339
3,571,439	45,956,045	27,894	・	3,543,460	45,954,004	85	2,041
275,793	3,555,520	2,620	・	273,162	3,555,385	11	135
267,415	3,410,080	1,945	・	265,461	3,409,931	9	148
283,095	3,663,895	1,963	・	281,123	3,663,620	9	275
292,663	3,796,689	2,345	・	290,310	3,796,345	8	344
299,417	3,825,802	3,004	・	296,409	3,825,765	4	38
309,729	4,072,006	3,693	・	306,034	4,071,955	2	51
305,538	4,057,676	2,012	・	303,518	4,057,363	8	313
304,455	3,933,636	1,987	・	302,463	3,933,556	5	81
304,056	3,868,907	2,356	・	301,691	3,868,730	9	177
308,923	4,022,622	2,104	・	306,812	4,022,549	7	73
304,040	3,831,530	2,107	・	301,927	3,831,401	6	129
293,600	3,737,255	2,172	・	291,423	3,737,185	5	71
291,683	3,652,065	2,321	・	289,349	3,651,740	13	325

療		養		費		等	
合 計		食 事 療 養 ・ 生 活 療 養		療 養 費		移 送 費	
件 数	医 療 費	件 数	医 療 費	件 数	医 療 費	件 数	医 療 費
件	千円	件	千円	件	千円	件	千円
39,553	516,452	230	・	39,321	516,398	2	54
54,823	712,827	230	・	54,590	712,793	3	34
68,562	866,209	302	・	68,257	866,168	3	41
70,633	877,434	326	・	70,306	877,429	1	5
71,867	885,303	290	・	71,577	885,303	-	-
5,672	68,032	31	・	5,640	68,027	1	5
5,565	66,672	6	・	5,559	66,672	-	-
5,515	70,394	12	・	5,503	70,394	-	-
5,863	70,969	30	・	5,833	70,969	-	-
6,023	75,160	29	・	5,994	75,160	-	-
6,084	76,868	27	・	6,057	76,868	-	-
6,139	77,229	19	・	6,120	77,229	-	-
6,228	76,354	24	・	6,204	76,354	-	-
6,178	74,043	30	・	6,148	74,043	-	-
6,299	77,061	20	・	6,279	77,061	-	-
6,024	72,933	21	・	6,003	72,933	-	-
6,067	75,050	52	・	6,015	75,050	-	-
5,881	72,574	17	・	5,864	72,574	-	-

第2-4表 年度別、月別医療費の状況「70歳以上現役並み所得者分再掲」

総 数

年度別、月別	療 養 諸 費 合 計					療 養 の 給 付 等	
	件 数	医 療 費	保 険 者 負 担 額	一 部 負 担 金	他 法 負 担 分	件 数	医 療 費
	件	千円	千円	千円	千円	件	千円
【4月～3月ベース】							
平成17年度	3,211,889	60,895,121	48,591,981	12,090,953	212,186	3,125,563	59,774,191
18	5,267,187	96,737,143	71,915,155	24,456,123	365,865	5,132,459	95,011,188
19	6,802,305	126,875,373	88,753,365	37,546,005	576,003	6,605,975	124,487,475
20	12,357,764	236,332,979	165,142,793	69,750,791	1,439,395	12,038,731	232,620,353
21	11,221,991	220,955,284	154,402,685	64,943,087	1,609,512	10,902,375	217,349,842
【3月～2月ベース】							
平成17年度	3,147,582	59,494,507	47,463,487	11,822,762	208,258	3,061,256	58,373,578
18	5,063,394	93,293,324	70,002,606	22,947,422	343,296	4,928,666	91,567,369
19	6,761,405	125,967,172	88,080,963	37,317,133	569,075	6,565,075	123,579,274
20	11,971,734	227,921,141	159,276,852	67,275,279	1,369,010	11,652,701	224,208,516
21	11,228,138	221,034,497	154,446,922	64,996,010	1,591,565	10,908,522	217,429,055
平成21年 3月	982,577	19,676,523	13,741,217	5,809,071	126,234	957,315	19,395,590
4月	990,059	19,512,686	13,635,327	5,754,937	122,421	965,755	19,243,309
5月	966,153	18,608,152	13,002,119	5,477,081	128,951	939,342	18,309,019
6月	1,010,121	20,209,070	14,122,962	5,943,704	142,405	983,447	19,903,815
7月	1,009,380	20,424,251	14,275,612	6,000,470	148,168	979,959	20,094,148
8月	856,233	16,673,347	11,650,159	4,890,900	132,287	827,647	16,346,848
9月	873,338	16,925,935	11,827,548	4,971,375	127,013	845,153	16,599,747
10月	908,529	18,012,496	12,587,445	5,295,381	129,671	881,193	17,702,253
11月	884,336	17,302,242	12,089,724	5,082,412	130,105	858,578	17,012,206
12月	940,610	18,383,179	12,847,822	5,397,592	137,764	914,357	18,089,614
平成22年 1月	892,491	17,425,119	12,169,970	5,123,940	131,209	866,840	17,141,668
2月	897,315	17,566,637	12,276,679	5,157,097	132,861	872,258	17,287,288
3月	974,125	19,544,178	13,660,311	5,737,139	146,727	948,901	19,255,088

市 町 村

年度別、月別	療 養 諸 費 合 計					療 養 の 給 付 等	
	件 数	医 療 費	保 険 者 負 担 額	一 部 負 担 金	他 法 負 担 分	件 数	医 療 費
	件	千円	千円	千円	千円	件	千円
【4月～3月ベース】							
平成17年度	2,687,630	49,973,814	39,872,039	9,913,852	187,923	2,613,806	49,004,968
18	4,494,699	81,001,434	60,150,747	20,521,278	329,409	4,378,653	79,502,957
19	5,835,272	106,940,712	74,764,834	31,658,370	517,508	5,664,838	104,858,123
20	11,491,731	217,454,364	151,936,205	64,160,542	1,357,617	11,198,526	214,045,988
21	10,411,588	202,991,747	141,846,587	59,626,563	1,518,597	10,116,541	199,661,385
【3月～2月ベース】							
平成17年度	2,623,323	48,573,200	38,743,545	9,645,660	183,995	2,549,499	47,604,355
18	4,290,906	77,557,615	58,238,198	19,012,577	306,840	4,174,860	76,059,138
19	5,794,372	106,032,511	74,092,432	31,429,499	510,581	5,623,938	103,949,922
20	11,105,701	209,042,527	146,070,263	61,685,031	1,287,233	10,812,496	205,634,150
21	10,417,735	203,070,959	141,890,824	59,679,485	1,500,651	10,122,688	199,740,598
平成21年 3月	910,851	18,057,491	12,609,749	5,328,914	118,828	887,567	17,799,454
4月	919,100	17,939,512	12,535,669	5,288,227	115,616	896,751	17,690,839
5月	896,874	17,128,571	11,968,094	5,038,603	121,874	872,013	16,851,490
6月	938,596	18,593,330	12,993,758	5,464,504	135,068	913,965	18,310,978
7月	937,121	18,767,041	13,117,334	5,509,288	140,419	909,834	18,460,600
8月	792,691	15,246,922	10,653,311	4,468,590	125,022	766,287	14,944,968
9月	809,138	15,523,621	10,847,568	4,555,687	120,366	783,157	15,222,754
10月	841,349	16,480,563	11,516,728	4,842,163	121,671	816,159	16,194,233
11月	819,913	15,908,350	11,115,768	4,670,224	122,358	796,175	15,640,376
12月	871,749	16,893,869	11,806,990	4,957,208	129,671	847,545	16,623,515
平成22年 1月	827,887	15,983,245	11,162,421	4,697,415	123,410	804,209	15,721,738
2月	833,158	16,170,192	11,300,729	4,744,313	125,149	810,078	15,913,711
3月	904,709	17,987,443	12,570,450	5,278,948	138,044	881,420	17,720,242

国保組合

年度別、月別	療 養 諸 費 合 計					療 養 の 給 付 等	
	件 数	医 療 費	保 険 者 負 担 額	一 部 負 担 金	他 法 負 担 分	件 数	医 療 費
	件	千円	千円	千円	千円	件	千円
平成17年度	524,259	10,921,307	8,719,942	2,177,101	24,264	511,757	10,769,223
18	772,488	15,735,710	11,764,408	3,934,845	36,456	753,806	15,508,231
19	967,033	19,934,660	13,988,531	5,887,635	58,495	941,137	19,629,352
20	866,033	18,878,614	13,206,588	5,590,249	81,777	840,205	18,574,365
21	810,403	17,963,537	12,556,098	5,316,525	90,915	785,834	17,688,457
平成21年 3月	71,726	1,619,032	1,131,468	480,157	7,407	69,748	1,596,136
4月	70,959	1,573,174	1,099,658	466,711	6,805	69,004	1,552,470
5月	69,279	1,479,581	1,034,026	438,478	7,077	67,329	1,457,529
6月	71,525	1,615,740	1,129,204	479,200	7,336	69,482	1,592,838
7月	72,259	1,657,210	1,158,278	491,183	7,749	70,125	1,633,549
8月	63,542	1,426,425	996,848	422,311	7,266	61,360	1,401,879
9月	64,200	1,402,314	979,979	415,688	6,647	61,996	1,376,992
10月	67,180	1,531,934	1,070,716	453,218	8,000	65,034	1,508,020
11月	64,423	1,393,892	973,956	412,189	7,747	62,403	1,371,829
12月	68,861	1,489,310	1,040,832	440,384	8,094	66,812	1,466,098
平成22年 1月	64,604	1,441,874	1,007,549	426,525	7,799	62,631	1,419,929
2月	64,157	1,396,445	975,950	412,784	7,712	62,180	1,373,577
3月	69,416	1,556,735	1,089,861	458,191	8,683	67,481	1,534,846

- (注1) 【4月～3月ベース】は市町村一般被保険者分の療養の給付等診療月を当該年4月から翌年3月までとした場合であり、【3月～2月ベース】は当該年3月から翌年2月までとした場合である。いずれの場合も、組合一般被保険者分に係る診療月は当該年4月から翌年3月までとしている。また、【4月～3月ベース】は市町村一般被保険者分の療養の給付等について、各保険者からの【3月～2月ベース】報告値に対して事業月報の数値を用いて加減を行った保険局調査課推計値である。
- (注2) 療養費のうち、「補装具」、「柔道整復師」、「アンマ・マッサージ」及び「ハリ・キュウ」は平成20年3月以前はその他に含まれている。
- (注3) 療養費等の現金給付は【4月～3月ベース】、【3月～2月ベース】のいずれも4月～3月に支給決定した額を計上している。

—一般被保険者分—

療		養		費		等	
合 計		食 事 療 養 ・ 生 活 療 養		療 養 費		移 送 費	
件 数	医 療 費	件 数	医 療 費	件 数	医 療 費	件 数	医 療 費
件	千円	件	千円	件	千円	件	千円
86,326	1,120,930	16	・	86,307	1,120,901	3	29
134,728	1,725,955	32	・	134,693	1,725,897	3	58
196,330	2,387,897	7	・	196,318	2,387,734	5	164
319,033	3,712,625	51	・	318,979	3,712,499	3	127
319,616	3,605,442	83	・	319,526	3,605,170	7	272
86,326	1,120,930	16	・	86,307	1,120,901	3	29
134,728	1,725,955	32	・	134,693	1,725,897	3	58
196,330	2,387,897	7	・	196,318	2,387,734	5	164
319,033	3,712,625	51	・	318,979	3,712,499	3	127
319,616	3,605,442	83	・	319,526	3,605,170	7	272
25,262	280,932	1	・	25,261	280,932	-	-
24,304	269,377	3	・	24,301	269,377	-	-
26,811	299,133	-	・	26,811	299,133	-	-
26,674	305,255	10	・	26,664	305,255	-	-
29,421	330,102	-	・	29,421	330,102	-	-
28,586	326,499	8	・	28,576	326,365	2	134
28,185	326,188	10	・	28,175	326,188	-	-
27,336	310,243	7	・	27,327	310,156	2	88
25,758	290,036	2	・	25,755	289,925	1	111
26,253	293,565	1	・	26,252	293,565	-	-
25,651	283,452	5	・	25,647	283,513	-1	-61
25,057	279,348	6	・	25,051	279,348	-	-
25,224	289,090	32	・	25,189	289,090	3	-

療		養		費		等	
合 計		食 事 療 養 ・ 生 活 療 養		療 養 費		移 送 費	
件 数	医 療 費	件 数	医 療 費	件 数	医 療 費	件 数	医 療 費
件	千円	件	千円	件	千円	件	千円
73,824	968,845	15	・	73,806	968,817	3	29
116,046	1,498,477	30	・	116,013	1,498,419	3	58
170,434	2,082,589	7	・	170,422	2,082,426	5	164
293,205	3,408,376	51	・	293,153	3,408,335	1	41
295,047	3,330,362	83	・	294,957	3,330,090	7	272
73,824	968,845	15	・	73,806	968,817	3	29
116,046	1,498,477	30	・	116,013	1,498,419	3	58
170,434	2,082,589	7	・	170,422	2,082,426	5	164
293,205	3,408,376	51	・	293,153	3,408,335	1	41
295,047	3,330,362	83	・	294,957	3,330,090	7	272
23,284	258,037	1	・	23,283	258,037	-	-
22,349	248,673	3	・	22,346	248,673	-	-
24,861	277,081	-	・	24,861	277,081	-	-
24,631	282,352	10	・	24,621	282,352	-	-
27,287	306,441	-	・	27,287	306,441	-	-
26,404	301,953	8	・	26,394	301,819	2	134
25,981	300,867	10	・	25,971	300,867	-	-
25,190	286,329	7	・	25,181	286,241	2	88
23,738	267,974	2	・	23,735	267,863	1	111
24,204	270,354	1	・	24,203	270,354	-	-
23,678	261,507	5	・	23,674	261,568	-1	-61
23,080	256,481	6	・	23,074	256,481	-	-
23,289	267,201	32	・	23,254	267,201	3	-

療		養		費		等	
合 計		食 事 療 養 ・ 生 活 療 養		療 養 費		移 送 費	
件 数	医 療 費	件 数	医 療 費	件 数	医 療 費	件 数	医 療 費
件	千円	件	千円	件	千円	件	千円
12,502	152,085	1	・	12,501	152,085	-	-
18,682	227,478	2	・	18,680	227,478	-	-
25,896	305,308	-	・	25,896	305,308	-	-
25,828	304,249	-	・	25,826	304,163	2	86
24,569	275,080	-	・	24,569	275,080	-	-
1,978	22,895	-	・	1,978	22,895	-	-
1,955	20,704	-	・	1,955	20,704	-	-
1,950	22,052	-	・	1,950	22,052	-	-
2,043	22,903	-	・	2,043	22,903	-	-
2,134	23,661	-	・	2,134	23,661	-	-
2,182	24,546	-	・	2,182	24,546	-	-
2,204	25,321	-	・	2,204	25,321	-	-
2,146	23,914	-	・	2,146	23,914	-	-
2,020	22,063	-	・	2,020	22,063	-	-
2,049	23,211	-	・	2,049	23,211	-	-
1,973	21,945	-	・	1,973	21,945	-	-
1,977	22,868	-	・	1,977	22,868	-	-
1,935	21,889	-	・	1,935	21,889	-	-

第2-5表 年度別、月別医療費の状況「未就学児分再掲」（その1）

総 数

年度別、月別	療 養 諸 費 合 計					療 養 の 給 付 等	
	件 数	医 療 費	保 険 者 負 担 額	一 部 負 担 金	他 法 負 担 分	件 数	医 療 費
	件	千円	千円	千円	千円	件	千円
【4月～3月ベース】							
平成17年度	12,711,162	166,776,831	133,628,724	14,480,373	18,667,734	12,689,147	166,441,669
18	12,328,740	166,606,097	133,383,123	13,876,378	19,346,596	12,307,847	166,276,920
19	11,807,228	160,357,816	128,343,174	12,964,257	19,050,385	11,786,707	160,028,608
20	24,552,506	270,833,447	216,986,086	20,779,000	33,068,360	24,510,602	270,202,802
21	23,652,474	265,406,568	212,631,539	20,183,636	32,591,393	23,601,026	264,606,374
【3月～2月ベース】							
平成17年度	12,759,499	167,076,154	133,878,545	14,500,406	18,697,202	12,737,484	166,740,991
18	12,348,756	166,399,743	133,224,503	13,929,216	19,246,024	12,327,863	166,070,566
19	11,867,807	161,159,023	128,988,823	13,067,221	19,102,979	11,847,286	160,829,816
20	23,497,694	261,771,949	209,707,005	20,221,250	31,843,693	23,455,790	261,141,304
21	23,639,274	264,757,844	212,112,560	20,168,302	32,476,982	23,587,826	263,957,649
平成21年 3月	2,290,930	25,212,968	20,204,646	1,876,519	3,131,803	2,286,642	25,147,848
4月	1,902,136	20,989,177	16,817,372	1,529,544	2,642,260	1,898,180	20,927,350
5月	1,874,247	21,163,092	16,951,347	1,631,541	2,580,204	1,869,781	21,093,063
6月	1,945,529	21,669,089	17,355,009	1,654,270	2,659,810	1,941,408	21,604,917
7月	1,920,563	20,855,826	16,705,819	1,605,903	2,544,104	1,916,363	20,792,259
8月	1,722,138	19,002,306	15,216,632	1,520,717	2,264,958	1,716,306	18,905,762
9月	1,744,958	19,048,387	15,265,011	1,466,021	2,317,355	1,741,119	18,988,245
10月	2,006,362	22,436,568	17,975,458	1,703,498	2,757,612	2,002,463	22,376,809
11月	2,048,040	23,236,726	18,617,977	1,787,118	2,831,631	2,043,897	23,176,889
12月	2,183,784	24,898,644	19,951,967	1,839,170	3,107,507	2,179,387	24,834,963
平成22年 1月	1,952,343	22,907,930	18,299,959	1,867,840	2,740,131	1,948,309	22,843,408
2月	2,013,955	22,871,355	18,321,113	1,725,919	2,824,324	2,008,850	22,795,695
3月	2,311,305	26,024,710	20,854,052	1,901,925	3,268,733	2,306,949	25,957,660

市 町 村

年度別、月別	療 養 諸 費 合 計					療 養 の 給 付 等	
	件 数	医 療 費	保 険 者 負 担 額	一 部 負 担 金	他 法 負 担 分	件 数	医 療 費
	件	千円	千円	千円	千円	件	千円
【4月～3月ベース】							
平成17年度	10,746,944	142,513,332	114,275,749	11,444,285	16,793,298	10,727,571	142,222,213
18	10,366,944	141,652,944	113,471,834	10,804,564	17,376,545	10,348,590	141,368,878
19	9,867,972	135,798,473	108,743,351	9,980,889	17,074,233	9,850,030	135,513,189
20	20,447,609	227,628,512	182,480,921	15,666,479	29,481,112	20,411,191	227,088,758
21	19,720,110	223,587,395	179,235,752	15,370,589	28,981,054	19,675,264	222,888,982
【3月～2月ベース】							
平成17年度	10,795,281	142,812,654	114,525,569	11,464,319	16,822,766	10,775,908	142,521,536
18	10,386,960	141,446,590	113,313,214	10,857,403	17,275,973	10,368,606	141,162,524
19	9,928,551	136,599,681	109,389,000	10,083,854	17,126,827	9,910,609	136,314,396
20	19,392,797	218,567,014	175,201,840	15,108,728	28,256,446	19,356,379	218,027,260
21	19,706,910	222,938,670	178,716,773	15,355,254	28,866,643	19,662,064	222,240,257
平成21年 3月	1,906,719	21,136,083	16,948,686	1,402,058	2,785,338	1,903,011	21,079,981
4月	1,593,211	17,822,757	14,288,752	1,171,156	2,362,849	1,589,821	17,770,019
5月	1,565,759	17,928,224	14,367,748	1,254,587	2,305,889	1,561,864	17,866,613
6月	1,622,035	18,216,893	14,599,029	1,250,577	2,367,287	1,618,453	18,160,761
7月	1,600,250	17,582,537	14,091,955	1,223,320	2,267,263	1,596,645	17,527,872
8月	1,441,454	16,052,162	12,861,311	1,167,618	2,023,233	1,436,176	15,963,870
9月	1,455,460	16,043,410	12,865,486	1,118,328	2,059,595	1,452,139	15,991,544
10月	1,670,130	18,916,555	15,164,135	1,299,758	2,452,661	1,666,765	18,866,175
11月	1,704,899	19,581,590	15,698,782	1,369,239	2,513,570	1,701,245	19,530,170
12月	1,814,404	20,880,122	16,742,225	1,386,511	2,751,385	1,810,587	20,824,853
平成22年 1月	1,630,638	19,314,899	15,430,880	1,455,333	2,428,686	1,627,141	19,258,167
2月	1,674,770	19,158,082	15,355,887	1,305,539	2,496,657	1,670,189	19,090,753
3月	1,919,973	21,787,297	17,469,642	1,418,450	2,899,205	1,916,211	21,728,706

国保組合

年度別、月別	療 養 諸 費 合 計					療 養 の 給 付 等	
	件 数	医 療 費	保 険 者 負 担 額	一 部 負 担 金	他 法 負 担 分	件 数	医 療 費
	件	千円	千円	千円	千円	件	千円
平成17年度	1,964,218	24,263,499	19,352,976	3,036,088	1,874,436	1,961,576	24,219,455
18	1,961,796	24,953,153	19,911,289	3,071,814	1,970,051	1,959,257	24,908,042
19	1,939,256	24,559,343	19,599,823	2,983,367	1,976,152	1,936,677	24,515,419
20	4,104,897	43,204,935	34,505,165	5,112,522	3,587,248	4,099,411	43,114,044
21	3,932,364	41,819,174	33,395,787	4,813,048	3,610,339	3,925,762	41,717,391
平成21年 3月	384,211	4,076,885	3,255,960	474,461	346,464	383,631	4,067,867
4月	308,925	3,166,420	2,528,621	358,388	279,411	308,359	3,157,332
5月	308,488	3,234,868	2,583,600	376,953	274,314	307,917	3,226,449
6月	323,494	3,452,196	2,755,980	403,693	292,523	322,955	3,444,156
7月	320,313	3,273,289	2,613,864	382,583	276,842	319,718	3,264,387
8月	280,684	2,950,144	2,355,320	353,099	241,725	280,130	2,941,892
9月	289,498	3,004,977	2,399,525	347,693	257,759	288,980	2,996,701
10月	336,232	3,520,014	2,811,323	403,740	304,951	335,698	3,510,634
11月	343,141	3,655,136	2,919,196	417,880	318,061	342,652	3,646,719
12月	369,380	4,018,522	3,209,742	452,658	356,122	368,800	4,010,109
平成22年 1月	321,705	3,593,031	2,869,079	412,508	311,445	321,168	3,585,240
2月	339,185	3,713,272	2,965,226	420,380	327,667	338,661	3,704,942
3月	391,332	4,237,413	3,384,410	483,476	369,528	390,738	4,228,954

- （注1）【4月～3月ベース】は市町村一般被保険者分、退職者医療分の療養の給付等診療月を当該年4月から翌年3月までとした場合であり、【3月～2月ベース】は当該年3月から翌年2月までとした場合である。いずれの場合も、組合一般被保険者分に係る診療月は当該年4月から翌年3月までとしている。また、【4月～3月ベース】は市町村一般被保険者分、退職者医療分の療養の給付等について、各保険者からの【3月～2月ベース】報告値に対して事業月報の数値を用いて加減を行った保険局調査課推計値である。
- （注2）平成20年3月以前においては、3歳未満分に係る集計値である。
- （注3）療養費のうち、「補装具」、「柔道整復師」、「アンマ・マッサージ」及び「ハリ・キウ」は平成20年3月以前はその他に含まれている。
- （注4）療養費等の現金給付は【4月～3月ベース】、【3月～2月ベース】のいずれも4月～3月に支給決定した額を計上している。

一計（一般被保険者分＋退職者医療分）－

療		養		費		等	
合 計		食 事 療 養		療 養 費		移 送 費	
件 数	医 療 費	件 数	医 療 費	件 数	医 療 費	件 数	医 療 費
件	千円	件	千円	件	千円	件	千円
22,015	335,162	632	・	21,356	334,284	27	878
20,893	329,177	531	・	20,350	328,459	12	718
20,521	329,208	305	・	20,192	328,134	24	1,073
41,904	630,644	483	・	41,344	629,784	77	860
51,448	800,195	564	・	50,847	799,075	37	1,120
22,015	335,162	632	・	21,356	334,284	27	878
20,893	329,177	531	・	20,350	328,459	12	718
20,521	329,208	305	・	20,192	328,134	24	1,073
41,904	630,644	483	・	41,344	629,784	77	860
51,448	800,195	564	・	50,847	799,075	37	1,120
4,288	65,119	71	・	4,214	65,027	3	93
3,956	61,826	27	・	3,927	61,785	2	41
4,466	70,029	38	・	4,425	69,911	3	118
4,121	64,172	24	・	4,093	64,079	4	93
4,200	63,567	37	・	4,160	63,567	3	-
5,832	96,544	60	・	5,768	96,463	4	81
3,839	60,142	44	・	3,791	59,954	4	188
3,899	59,759	57	・	3,840	59,732	2	27
4,143	59,838	85	・	4,056	59,812	2	25
4,397	63,682	47	・	4,346	63,458	4	224
4,034	64,523	50	・	3,981	64,438	3	85
5,105	75,660	39	・	5,060	75,436	6	224
4,356	67,050	48	・	4,305	67,038	3	12

療		養		費		等	
合 計		食 事 療 養		療 養 費		移 送 費	
件 数	医 療 費	件 数	医 療 費	件 数	医 療 費	件 数	医 療 費
件	千円	件	千円	件	千円	件	千円
19,373	291,118	622	・	18,729	290,350	22	768
18,354	284,066	524	・	17,820	283,709	10	356
17,942	285,285	299	・	17,620	284,223	23	1,062
36,418	539,754	477	・	35,871	539,104	70	650
44,846	698,413	550	・	44,267	697,450	29	963
19,373	291,118	622	・	18,729	290,350	22	768
18,354	284,066	524	・	17,820	283,709	10	356
17,942	285,285	299	・	17,620	284,223	23	1,062
36,418	539,754	477	・	35,871	539,104	70	650
44,846	698,413	550	・	44,267	697,450	29	963
3,708	56,102	71	・	3,636	56,072	1	29
3,390	52,738	26	・	3,363	52,705	1	33
3,895	61,611	37	・	3,856	61,518	2	93
3,582	56,132	23	・	3,555	56,039	4	93
3,605	54,665	37	・	3,565	54,665	3	-
5,278	88,292	59	・	5,215	88,211	4	81
3,321	51,866	42	・	3,276	51,685	3	181
3,365	50,380	56	・	3,308	50,371	1	8
3,654	51,421	82	・	3,570	51,395	2	25
3,817	55,269	43	・	3,771	55,074	3	194
4,497	56,732	49	・	4,445	56,647	3	85
4,581	67,330	39	・	4,538	67,163	4	166
3,762	58,591	48	・	3,712	58,587	2	3

療		養		費		等	
合 計		食 事 療 養		療 養 費		移 送 費	
件 数	医 療 費	件 数	医 療 費	件 数	医 療 費	件 数	医 療 費
件	千円	件	千円	件	千円	件	千円
2,642	44,044	10	・	2,627	43,934	5	110
2,539	45,112	7	・	2,530	44,750	2	362
2,579	43,923	6	・	2,572	43,912	1	11
5,486	90,891	6	・	5,473	90,681	7	210
6,602	101,782	14	・	6,580	101,626	8	156
580	9,018	-	・	578	8,954	2	63
566	9,088	1	・	564	9,080	1	8
571	8,418	1	・	569	8,393	1	25
539	8,040	1	・	538	8,040	-	-
595	8,903	-	・	595	8,903	-	-
554	8,252	1	・	553	8,252	-	-
518	8,276	2	・	515	8,269	1	8
534	9,379	1	・	532	9,361	1	19
489	8,417	3	・	486	8,417	-	-
580	8,413	4	・	575	8,383	1	30
537	7,791	1	・	536	7,791	-	-
524	8,330	-	・	522	8,272	2	58
594	8,459	-	・	593	8,451	1	8

第2-5表 年度別、月別医療費の状況「未就学児分再掲」（その2）

総 数

年度別、月別	療 養 諸 費 合 計					療 養 の 給 付 等	
	件 数	医 療 費	保 険 者 負 担 額	一 部 負 担 金	他 法 負 担 分	件 数	医 療 費
	件	千円	千円	千円	千円	件	千円
【4月～3月ベース】							
平成17年度	12,690,603	166,482,907	133,392,812	14,451,393	18,638,703	12,668,903	166,150,484
18	12,307,930	166,290,684	133,129,331	13,847,359	19,313,994	12,287,231	165,964,646
19	11,787,261	160,090,133	128,129,621	12,940,454	19,020,057	11,767,019	159,764,310
20	24,528,313	270,548,245	216,757,294	20,752,874	33,038,077	24,487,405	269,927,732
21	23,623,035	265,080,571	212,371,743	20,154,393	32,554,435	23,571,822	264,283,348
【3月～2月ベース】							
平成17年度	12,738,738	166,787,045	133,646,399	14,471,173	18,669,473	12,717,038	166,454,623
18	12,328,061	166,075,643	132,963,887	13,898,991	19,212,764	12,307,362	165,749,605
19	11,847,710	160,890,877	128,774,853	13,043,805	19,072,219	11,827,468	160,565,055
20	23,473,874	261,489,521	209,480,475	20,195,112	31,813,934	23,432,966	260,869,008
21	23,610,445	264,432,874	211,853,642	20,138,753	32,440,479	23,559,232	263,635,651
平成21年 3月	2,288,961	25,190,531	20,186,665	1,874,594	3,129,272	2,284,681	25,125,353
4月	1,900,332	20,961,811	16,795,474	1,527,373	2,638,965	1,896,379	20,900,015
5月	1,871,167	21,127,478	16,924,355	1,625,503	2,577,620	1,866,723	21,057,661
6月	1,943,560	21,650,132	17,339,756	1,652,917	2,657,459	1,939,460	21,586,356
7月	1,918,477	20,833,541	16,687,968	1,604,406	2,541,167	1,914,289	20,770,024
8月	1,720,156	18,983,008	15,201,207	1,519,040	2,262,761	1,714,343	18,886,583
9月	1,742,913	19,028,118	15,248,768	1,464,837	2,314,513	1,739,087	18,968,030
10月	2,003,658	22,410,258	17,954,231	1,701,315	2,754,712	1,999,777	22,350,696
11月	2,045,480	23,213,931	18,599,704	1,785,168	2,829,059	2,041,384	23,154,419
12月	2,181,098	24,860,945	19,921,754	1,836,029	3,103,162	2,176,726	24,797,564
平成22年 1月	1,949,791	22,874,326	18,273,086	1,864,600	2,736,640	1,945,779	22,810,326
2月	2,010,607	22,833,964	18,291,195	1,722,775	2,819,994	2,005,518	22,758,448
3月	2,308,695	26,000,404	20,834,527	1,900,233	3,265,644	2,304,378	25,934,137

市 町 村

年度別、月別	療 養 諸 費 合 計					療 養 の 給 付 等	
	件 数	医 療 費	保 険 者 負 担 額	一 部 負 担 金	他 法 負 担 分	件 数	医 療 費
	件	千円	千円	千円	千円	件	千円
【4月～3月ベース】							
平成17年度	10,726,385	142,219,408	114,039,836	11,415,305	16,764,267	10,707,327	141,931,029
18	10,346,134	141,337,530	113,218,042	10,775,546	17,343,943	10,327,974	141,056,605
19	9,848,005	135,530,790	108,529,798	9,957,087	17,043,905	9,830,342	135,248,891
20	20,423,416	227,343,310	182,252,129	15,640,352	29,450,829	20,387,994	226,813,688
21	19,690,671	223,261,397	178,975,956	15,341,345	28,944,096	19,646,060	222,565,957
【3月～2月ベース】							
平成17年度	10,774,520	142,523,546	114,293,423	11,435,086	16,795,037	10,755,462	142,235,168
18	10,366,265	141,122,489	113,052,598	10,827,177	17,242,713	10,348,105	140,841,563
19	9,908,454	136,331,534	109,175,030	10,060,438	17,096,067	9,890,791	136,049,635
20	19,368,977	218,284,587	174,975,310	15,082,590	28,226,687	19,333,555	217,754,964
21	19,678,081	222,613,700	178,457,855	15,325,705	28,830,140	19,633,470	221,918,260
平成21年 3月	1,904,750	21,113,646	16,930,706	1,400,132	2,782,808	1,901,050	21,057,486
4月	1,591,407	17,795,392	14,266,853	1,168,985	2,359,554	1,588,020	17,742,683
5月	1,562,679	17,892,610	14,340,755	1,248,550	2,303,306	1,558,806	17,831,212
6月	1,620,066	18,197,936	14,583,775	1,249,224	2,364,936	1,616,505	18,142,200
7月	1,598,164	17,560,251	14,074,103	1,221,823	2,264,325	1,594,571	17,505,637
8月	1,439,472	16,032,864	12,845,887	1,165,941	2,021,036	1,434,213	15,944,691
9月	1,453,415	16,023,141	12,849,243	1,117,144	2,056,753	1,450,107	15,971,329
10月	1,667,426	18,890,245	15,142,908	1,297,576	2,449,761	1,664,079	18,840,061
11月	1,702,339	19,558,795	15,680,508	1,367,288	2,510,998	1,698,732	19,507,700
12月	1,811,718	20,842,423	16,712,012	1,383,371	2,747,040	1,807,926	20,787,455
平成22年 1月	1,628,086	19,281,295	15,404,008	1,452,092	2,425,195	1,624,611	19,225,085
2月	1,671,422	19,120,691	15,325,969	1,302,395	2,492,327	1,666,857	19,053,506
3月	1,917,363	21,762,991	17,450,117	1,416,757	2,896,116	1,913,640	21,705,183

国保組合

年度別、月別	療 養 諸 費 合 計					療 養 の 給 付 等	
	件 数	医 療 費	保 険 者 負 担 額	一 部 負 担 金	他 法 負 担 分	件 数	医 療 費
	件	千円	千円	千円	千円	件	千円
平成17年度	1,964,218	24,263,499	19,352,976	3,036,088	1,874,436	1,961,576	24,219,455
18	1,961,796	24,953,153	19,911,289	3,071,814	1,970,051	1,959,257	24,908,042
19	1,939,256	24,559,343	19,599,823	2,983,367	1,976,152	1,936,677	24,515,419
20	4,104,897	43,204,935	34,505,165	5,112,522	3,587,248	4,099,411	43,114,044
21	3,932,364	41,819,174	33,395,787	4,813,048	3,610,339	3,925,762	41,717,391
平成21年 3月	384,211	4,076,885	3,255,960	474,461	346,464	383,631	4,067,867
4月	308,925	3,166,420	2,528,621	358,388	279,411	308,359	3,157,332
5月	308,488	3,234,868	2,583,600	376,953	274,314	307,917	3,226,449
6月	323,494	3,452,196	2,755,980	403,693	292,523	322,955	3,444,156
7月	320,313	3,273,289	2,613,864	382,583	276,842	319,718	3,264,387
8月	280,684	2,950,144	2,355,320	353,099	241,725	280,130	2,941,892
9月	289,498	3,004,977	2,399,525	347,693	257,759	288,980	2,996,701
10月	336,232	3,520,014	2,811,323	403,740	304,951	335,698	3,510,634
11月	343,141	3,655,136	2,919,196	417,880	318,061	342,652	3,646,719
12月	369,380	4,018,522	3,209,742	452,658	356,122	368,800	4,010,109
平成22年 1月	321,705	3,593,031	2,869,079	412,508	311,445	321,168	3,585,240
2月	339,185	3,713,272	2,965,226	420,380	327,667	338,661	3,704,942
3月	391,332	4,237,413	3,384,410	483,476	369,528	390,738	4,228,954

（注1）【4月～3月ベース】は市町村一般被保険者分の療養の給付等診療月を当該年4月から翌年3月までとした場合であり、【3月～2月ベース】は当該年3月から翌年2月までとした場合である。いずれの場合も、組合一般被保険者分に係る診療月は当該年4月から翌年3月までとしている。また、【4月～3月ベース】は市町村一般被保険者分の療養の給付等について、各保険者からの【3月～2月ベース】報告値に対して事業月報の数値を用いて加減を行った保険局調査推計値である。

（注2）平成20年3月以前においては、3歳未満分に係る集計値である。

（注3）療養費のうち、「補装具」、「柔道整復師」、「アンマ・マッサージ」及び「ハリ・キュウ」は平成20年3月以前はその他に含まれている。

（注4）療養費等の現金給付は【4月～3月ベース】、【3月～2月ベース】のいずれも4月～3月に支給決定した額を計上している。

—一般被保険者分—

療		養		費		等	
合 計		食 事 療 養		療 養 費		移 送 費	
件 数	医 療 費	件 数	医 療 費	件 数	医 療 費	件 数	医 療 費
件	千円	件	千円	件	千円	件	千円
21,700	332,422	568	・	21,105	331,544	27	878
20,699	326,038	521	・	20,166	325,320	12	718
20,242	325,823	299	・	19,919	324,749	24	1,073
40,908	620,513	467	・	40,408	619,653	33	860
51,213	797,223	564	・	50,612	796,103	37	1,120
21,700	332,422	568	・	21,105	331,544	27	878
20,699	326,038	521	・	20,166	325,320	12	718
20,242	325,823	299	・	19,919	324,749	24	1,073
40,908	620,513	467	・	40,408	619,653	33	860
51,213	797,223	564	・	50,612	796,103	37	1,120
4,280	65,178	71	・	4,206	65,085	3	93
3,953	61,797	27	・	3,924	61,755	2	41
4,444	69,817	38	・	4,403	69,698	3	118
4,100	63,776	24	・	4,072	63,683	4	93
4,188	63,517	37	・	4,151	63,517	-	-
5,813	96,425	60	・	5,749	96,344	4	81
3,826	60,088	44	・	3,778	59,900	4	188
3,881	59,563	57	・	3,822	59,536	2	27
4,096	59,512	85	・	4,009	59,486	2	25
4,372	63,382	47	・	4,321	63,157	4	224
4,012	64,001	50	・	3,959	63,916	3	85
5,089	75,515	39	・	5,044	75,291	6	224
4,317	66,267	48	・	4,266	66,255	3	12

療		養		費		等	
合 計		食 事 療 養		療 養 費		移 送 費	
件 数	医 療 費	件 数	医 療 費	件 数	医 療 費	件 数	医 療 費
件	千円	件	千円	件	千円	件	千円
19,058	288,378	558	・	18,478	287,611	22	768
18,160	280,926	514	・	17,636	280,570	10	356
17,663	281,899	293	・	17,347	280,837	23	1,062
35,422	529,623	461	・	34,935	528,972	26	650
44,611	695,441	550	・	44,032	694,477	29	963
19,058	288,378	558	・	18,478	287,611	22	768
18,160	280,926	514	・	17,636	280,570	10	356
17,663	281,899	293	・	17,347	280,837	23	1,062
35,422	529,623	461	・	34,935	528,972	26	650
44,611	695,441	550	・	44,032	694,477	29	963
3,700	56,160	71	・	3,628	56,131	1	29
3,387	52,709	26	・	3,360	52,676	1	33
3,873	61,398	37	・	3,834	61,305	2	93
3,561	55,736	23	・	3,534	55,643	4	93
3,593	54,614	37	・	3,556	54,614	-	-
5,259	88,173	59	・	5,196	88,092	4	81
3,308	51,812	42	・	3,263	51,631	3	181
3,347	50,184	56	・	3,290	50,175	1	8
3,607	51,095	82	・	3,523	51,069	2	25
3,792	54,968	43	・	3,746	54,774	3	194
3,475	56,210	49	・	3,423	56,125	3	85
4,565	67,185	39	・	4,522	67,019	4	166
3,723	57,808	48	・	3,673	57,805	2	3

療		養		費		等	
合 計		食 事 療 養		療 養 費		移 送 費	
件 数	医 療 費	件 数	医 療 費	件 数	医 療 費	件 数	医 療 費
件	千円	件	千円	件	千円	件	千円
2,642	44,044	10	・	2,627	43,934	5	110
2,539	45,112	7	・	2,530	44,750	2	362
2,579	43,923	6	・	2,572	43,912	1	11
5,486	90,891	6	・	5,473	90,681	7	210
6,602	101,782	14	・	6,580	101,626	8	156
580	9,018	-	・	578	8,954	2	63
566	9,088	1	・	564	9,080	1	8
571	8,418	1	・	569	8,393	1	25
539	8,040	1	・	538	8,040	-	-
595	8,903	-	・	595	8,903	-	-
554	8,252	1	・	553	8,252	-	-
518	8,276	2	・	515	8,269	1	8
534	9,379	1	・	532	9,361	1	19
489	8,417	3	・	486	8,417	-	-
580	8,413	4	・	575	8,383	1	30
537	7,791	1	・	536	7,791	-	-
524	8,330	-	・	522	8,272	2	58
594	8,459	-	・	593	8,451	1	8

第2-5表 年度別、月別医療費の状況「未就学児分再掲」（その3）

総 数

年度別、月別	療 養 諸 費 合 計					療 養 の 給 付 等	
	件 数	医 療 費	保 険 者 負 担 額	一 部 負 担 金	他 法 負 担 分	件 数	医 療 費
	件	千円	千円	千円	千円	件	千円
【4月～3月ベース】							
平成17年度	20,559	293,924	235,912	28,980	29,031	20,244	291,184
18	20,810	315,413	253,793	29,019	32,602	20,616	312,274
19	19,967	267,683	213,553	23,802	30,328	19,688	264,298
20	24,193	285,202	228,792	26,127	30,283	23,197	275,070
21	29,439	325,998	259,796	29,244	36,958	29,204	323,025
【3月～2月ベース】							
平成17年度	20,761	289,108	232,146	29,233	27,729	20,446	286,368
18	20,695	324,100	260,616	30,225	33,259	20,501	320,961
19	20,097	268,146	213,970	23,416	30,761	19,818	264,761
20	23,820	282,427	226,530	26,138	29,759	22,824	272,296
21	28,829	324,969	258,918	29,549	36,503	28,594	321,997
平成21年 3月	1,969	22,437	17,981	1,925	2,530	1,961	22,495
4月	1,804	27,365	21,899	2,171	3,295	1,801	27,336
5月	3,080	35,614	26,993	6,038	2,583	3,058	35,401
6月	1,969	18,957	15,254	1,352	2,351	1,948	18,561
7月	2,086	22,286	17,851	1,497	2,937	2,074	22,235
8月	1,982	19,298	15,424	1,677	2,197	1,963	19,179
9月	2,045	20,269	16,243	1,184	2,842	2,032	20,215
10月	2,704	26,310	21,227	2,182	2,900	2,686	26,114
11月	2,560	22,795	18,273	1,950	2,572	2,513	22,469
12月	2,686	37,699	30,213	3,140	4,346	2,661	37,399
平成22年 1月	2,552	33,604	26,872	3,241	3,491	2,530	33,082
2月	3,348	37,391	29,918	3,144	4,330	3,332	37,247
3月	2,610	24,306	19,525	1,692	3,089	2,571	23,523

- (注1) 【4月～3月ベース】は退職者医療分の療養の給付等診療月を当該年4月から翌年3月までとした場合であり、【3月～2月ベース】は当該年3月から翌年2月までとした場合である。また、【4月～3月ベース】は退職者医療分の療養の給付等について、各保険者からの【3月～2月ベース】報告値に対して事業月報の数値を用いて加減を行った保険局調査課推計値である。
- (注2) 平成20年3月以前においては、3歳未満分に係る集計値である。
- (注3) 療養費のうち、「補装具」、「柔道整復師」、「アンマ・マッサージ」及び「ハリ・キウ」は平成20年3月以前はその他に含まれている。
- (注4) 療養費等の現金給付は【4月～3月ベース】、【3月～2月ベース】のいずれも4月～3月に支給決定した額を計上している。

—退職者医療分—

療		養		費		等	
合 計		食 事 療 養		療 養 費		移 送 費	
件 数	医 療 費	件 数	医 療 費	件 数	医 療 費	件 数	医 療 費
件	千円	件	千円	件	千円	件	千円
315	2,740	64	・	251	2,740	-	-
194	3,140	10	・	184	3,140	-	-
279	3,385	6	・	273	3,385	-	-
996	10,131	16	・	936	10,131	44	-
235	2,972	-	・	235	2,972	-	-
315	2,740	64	・	251	2,740	-	-
194	3,140	10	・	184	3,140	-	-
279	3,385	6	・	273	3,385	-	-
996	10,131	16	・	936	10,131	44	-
235	2,972	-	・	235	2,972	-	-
8	-58	-	・	8	-58	-	-
3	29	-	・	3	29	-	-
22	213	-	・	22	213	-	-
21	396	-	・	21	396	-	-
12	51	-	・	9	51	3	-
19	119	-	・	19	119	-	-
13	54	-	・	13	54	-	-
18	196	-	・	18	196	-	-
47	326	-	・	47	326	-	-
25	300	-	・	25	300	-	-
22	522	-	・	22	522	-	-
16	145	-	・	16	145	-	-
39	783	-	・	39	783	-	-

第3-1表 年度別、月別療養の給付等内訳の状況「全体」（その1）

総 数

年度別、月別	診						療	
	診 療 費 計			入 院			入	
	件 数	日 数	医 療 費	件 数	日 数	医 療 費	件 数	
	件	日	千円	件	日	千円	件	
【4月～3月へス】								
平成17年度	354,284,404	812,594,106	7,879,450,228	8,122,433	136,651,216	3,327,075,311	286,853,809	
18	369,545,294	830,058,577	8,137,970,182	8,359,547	138,229,032	3,488,272,469	300,246,050	
19	379,717,678	841,433,013	8,529,173,647	8,485,639	140,233,763	3,703,431,756	309,695,597	
20	378,944,070	823,697,760	8,638,865,336	8,435,227	138,669,052	3,787,506,723	308,560,223	
21	379,475,783	808,605,590	8,774,075,174	8,351,640	136,589,014	3,854,606,364	308,850,679	
【3月～2月へス】								
平成17年度	354,275,083	812,618,709	7,857,003,552	8,107,324	136,483,608	3,314,415,802	287,243,600	
18	367,811,023	827,977,908	8,116,136,046	8,345,352	138,100,638	3,475,020,360	298,494,299	
19	379,855,344	843,046,203	8,520,733,460	8,484,921	140,189,543	3,693,989,810	309,927,054	
20	378,990,858	824,546,008	8,619,298,996	8,433,925	138,764,045	3,775,231,502	308,629,356	
21	379,394,404	808,561,480	8,754,147,963	8,353,920	136,751,104	3,847,870,208	308,840,664	
平成21年 3月	32,769,005	70,917,183	754,758,026	714,848	11,776,732	328,476,093	26,678,014	
4月	31,973,145	69,340,427	732,530,673	697,295	11,270,080	313,969,059	26,006,978	
5月	31,100,051	66,038,117	709,118,319	685,616	11,551,265	314,679,876	25,275,127	
6月	32,353,371	70,807,002	754,954,231	717,509	11,436,925	329,205,717	26,146,178	
7月	32,246,516	70,885,799	759,158,831	718,672	11,716,354	331,930,197	26,186,478	
8月	30,682,833	64,914,515	709,518,123	602,370	11,543,063	319,442,017	24,997,974	
9月	31,124,029	65,814,055	709,927,082	685,933	11,133,603	309,733,232	25,408,486	
10月	32,649,579	70,426,667	754,191,507	702,716	11,521,555	326,683,089	26,734,511	
11月	31,451,850	65,657,197	717,948,979	692,192	11,235,903	318,813,333	25,691,296	
12月	32,143,520	67,816,174	736,032,407	679,135	11,373,216	320,559,303	26,248,826	
平成22年 1月	30,165,150	62,270,660	705,675,146	664,178	11,375,378	319,915,438	24,578,942	
2月	30,190,671	62,640,904	697,358,141	682,713	10,651,976	309,168,571	24,455,454	
3月	32,784,600	70,823,677	774,417,817	711,532	11,591,525	335,174,912	26,625,911	

市 町 村

年度別、月別	診						療	
	診 療 費 計			入 院			入	
	件 数	日 数	医 療 費	件 数	日 数	医 療 費	件 数	
	件	日	千円	件	日	千円	件	
【4月～3月へス】								
平成17年度	326,915,751	758,084,099	7,404,325,692	7,702,135	131,663,848	3,164,950,033	264,998,959	
18	341,961,095	777,091,575	7,664,163,430	7,938,525	133,344,540	3,322,823,478	278,160,274	
19	352,092,573	789,117,922	8,047,468,861	8,072,889	135,472,741	3,533,049,468	287,545,096	
20	352,007,442	773,793,939	8,163,781,139	8,038,422	134,129,532	3,618,308,833	286,997,088	
21	353,039,016	760,594,780	8,302,550,397	7,967,218	132,246,072	3,685,437,276	287,671,012	
【3月～2月へス】								
平成17年度	326,906,430	758,108,702	7,381,879,016	7,687,026	131,496,240	3,152,290,524	265,388,750	
18	340,226,824	775,010,906	7,642,329,294	7,924,330	133,216,146	3,309,571,369	276,408,523	
19	352,230,239	790,731,112	8,039,028,674	8,072,171	135,428,521	3,523,607,522	287,776,553	
20	352,054,230	774,642,187	8,144,214,799	8,037,120	134,224,525	3,606,033,612	287,066,221	
21	352,957,637	760,550,670	8,282,623,186	7,969,498	132,408,162	3,678,701,119	287,660,997	
平成21年 3月	30,387,468	66,521,110	712,584,810	680,726	11,385,970	313,547,866	24,759,425	
4月	29,748,429	65,226,868	693,167,290	665,052	10,913,501	300,321,724	24,226,596	
5月	28,921,822	62,107,578	671,027,233	653,789	11,183,249	300,973,209	23,533,807	
6月	30,103,537	66,589,542	714,173,772	684,394	11,066,094	314,659,307	24,364,527	
7月	30,013,758	66,698,318	718,256,517	684,911	11,334,308	317,076,818	24,412,058	
8月	28,557,255	61,101,605	670,812,534	668,486	11,164,344	304,681,334	23,308,022	
9月	28,995,520	61,981,663	672,261,573	654,521	10,782,076	296,331,591	23,702,488	
10月	30,342,469	66,197,992	713,410,573	670,612	11,155,886	312,414,906	24,864,604	
11月	29,233,187	61,717,202	679,374,144	661,303	10,882,736	305,085,967	23,893,090	
12月	29,884,173	63,754,350	696,318,606	648,301	11,016,724	306,615,771	24,425,916	
平成22年 1月	28,065,042	58,574,855	667,970,403	633,838	11,022,472	306,031,563	22,894,484	
2月	28,094,288	58,908,172	660,005,425	651,775	10,312,201	295,615,239	22,781,260	
3月	30,468,847	66,565,220	732,512,021	678,446	11,223,880	320,284,023	24,769,440	

国保組合

年度別、月別	診						療	
	診 療 費 計			入 院			入	
	件 数	日 数	医 療 費	件 数	日 数	医 療 費	件 数	
	件	日	千円	件	日	千円	件	
平成17年度	27,368,653	54,510,007	475,124,536	420,298	4,987,368	162,125,278	21,854,850	
18	27,584,199	52,967,002	473,806,752	421,022	4,884,492	165,448,991	22,085,776	
19	27,625,105	52,315,091	481,704,786	412,750	4,761,022	170,382,288	22,150,501	
20	26,936,628	49,903,821	475,084,197	396,805	4,539,520	169,197,890	21,563,135	
21	26,436,767	48,010,810	471,524,777	384,422	4,342,942	169,169,089	21,179,667	
平成21年 3月	2,381,537	4,396,073	42,173,216	34,122	390,762	14,928,227	1,918,589	
4月	2,224,716	4,113,559	39,363,383	32,243	356,579	13,647,335	1,780,382	
5月	2,178,229	3,930,539	38,091,086	31,827	368,016	13,706,666	1,741,320	
6月	2,249,834	4,217,460	40,780,459	33,115	370,831	14,546,409	1,781,651	
7月	2,232,758	4,187,481	40,902,314	33,761	382,046	14,853,379	1,774,420	
8月	2,125,578	3,812,910	38,705,589	33,884	378,719	14,760,683	1,689,952	
9月	2,128,509	3,832,392	37,665,509	31,412	351,527	13,401,641	1,705,998	
10月	2,307,110	4,228,675	40,780,934	32,104	365,669	14,268,183	1,869,907	
11月	2,218,663	3,939,995	38,574,835	30,889	353,167	13,727,366	1,798,206	
12月	2,259,347	4,061,824	39,713,801	30,834	356,492	13,943,532	1,822,910	
平成22年 1月	2,100,108	3,695,805	37,704,742	30,340	352,906	13,883,875	1,684,458	
2月	2,096,383	3,732,732	37,352,716	30,938	339,775	13,553,332	1,674,194	
3月	2,315,753	4,258,457	41,905,796	33,086	367,645	14,890,890	1,856,471	

一計（一般被保険者分＋退職者医療分）－

費					調 剤		
院 外		歯 科					
日 数	医 療 費	件 数	日 数	医 療 費	件 数	処方箋受付枚数	医 療 費
日	千円	件	日	千円	件	枚	千円
534,238,529	3,686,687,842	59,308,162	141,704,361	865,687,075	138,099,896	195,682,476	1,376,728,951
548,914,674	3,792,792,752	60,939,697	142,914,871	856,904,961	150,176,328	209,023,303	1,480,262,690
558,953,018	3,961,054,497	61,536,442	142,246,232	864,687,395	160,066,282	219,764,934	1,665,526,246
544,400,719	3,974,964,072	61,948,620	140,627,989	876,394,542	164,822,438	221,483,053	1,741,182,343
533,107,418	4,058,362,214	62,273,464	138,909,158	861,106,596	168,751,142	222,862,143	1,858,478,936
535,098,259	3,681,238,947	58,924,159	141,036,842	861,348,802	138,009,233	195,710,506	1,368,143,634
546,650,211	3,781,319,865	60,971,372	143,227,059	859,795,822	148,856,175	207,489,486	1,470,793,812
560,552,076	3,962,200,683	61,443,369	142,304,584	864,542,967	159,663,881	219,630,073	1,655,330,048
545,099,671	3,969,409,021	61,927,577	140,682,292	874,658,474	164,518,980	221,041,838	1,733,491,805
533,070,540	4,045,268,297	62,199,820	138,739,836	861,009,459	168,471,243	222,969,538	1,847,942,434
46,746,635	348,054,699	5,376,143	12,393,816	78,227,234	14,556,046	20,044,812	158,452,669
46,006,582	343,898,468	5,268,872	12,063,765	74,663,146	14,193,269	19,240,068	158,833,006
43,284,254	325,259,024	5,139,308	11,202,598	69,179,420	13,678,890	17,838,488	144,796,018
46,575,046	347,280,281	5,489,684	12,795,031	78,468,233	14,106,944	18,722,196	151,184,323
46,861,261	351,286,710	5,341,366	12,308,184	75,941,924	14,159,251	19,019,540	157,432,115
42,708,920	324,217,517	4,982,489	10,662,532	65,858,589	13,480,459	17,445,655	146,495,131
43,709,665	332,228,932	5,029,610	10,970,787	67,964,918	13,763,291	18,240,803	152,166,480
47,066,196	353,628,407	5,212,352	11,838,916	73,880,011	14,622,923	19,629,729	162,080,155
43,281,426	329,824,422	5,068,362	11,139,868	69,311,225	13,986,035	18,256,662	151,064,037
44,947,844	343,216,162	5,215,559	11,495,114	72,256,943	14,556,293	19,581,593	166,869,519
40,275,409	321,412,635	4,922,030	10,619,873	64,347,073	13,561,952	17,204,209	148,599,387
40,851,227	318,533,449	5,052,504	11,137,701	69,656,121	13,546,661	17,454,222	146,712,389
46,681,320	361,039,689	5,447,157	12,550,832	78,203,216	14,819,885	19,914,266	169,245,433

費					調 剤		
院 外		歯 科					
日 数	医 療 費	件 数	日 数	医 療 費	件 数	処方箋受付枚数	医 療 費
日	千円	件	日	千円	件	枚	千円
496,202,346	3,442,900,916	54,214,657	130,217,905	796,474,743	127,716,143	181,461,809	1,289,591,047
512,029,780	3,550,762,679	55,862,296	131,717,255	790,577,273	139,287,219	194,202,164	1,390,285,077
522,407,117	3,715,650,676	56,474,588	131,238,064	798,768,717	148,831,245	204,738,823	1,567,635,246
509,643,961	3,734,412,549	56,971,932	130,020,446	811,059,758	153,534,873	206,624,048	1,641,385,827
499,646,847	3,818,639,883	57,400,786	128,701,861	798,473,238	157,446,788	208,238,988	1,754,276,611
497,062,076	3,437,452,021	53,830,654	129,550,386	792,136,470	127,625,480	181,489,839	1,281,005,730
509,765,317	3,539,289,792	55,893,971	132,029,443	793,468,133	137,967,066	192,668,347	1,380,816,199
524,006,175	3,716,796,863	56,381,515	131,296,416	798,624,289	148,428,844	204,603,962	1,557,439,049
510,342,913	3,728,857,498	56,950,889	130,074,749	809,323,690	153,231,415	206,182,833	1,633,695,289
499,609,969	3,805,545,966	57,327,142	128,532,539	798,376,101	157,166,889	208,346,383	1,743,740,109
43,667,392	326,600,599	4,947,317	11,467,748	72,436,345	13,520,687	18,671,411	148,938,049
43,139,190	323,641,213	4,856,781	11,174,177	69,204,354	13,243,550	17,992,523	149,940,415
40,555,241	305,971,891	4,734,226	10,369,088	64,082,133	12,763,898	16,664,006	136,669,273
43,672,286	326,808,953	5,054,616	11,851,162	72,705,511	13,174,500	17,503,409	142,839,984
43,971,409	330,813,608	4,916,789	11,392,601	70,366,091	13,230,111	17,802,912	148,810,338
40,083,272	305,241,636	4,580,747	9,853,989	60,889,565	12,604,730	16,338,903	138,514,868
41,034,247	312,905,762	4,638,511	10,165,340	63,024,220	12,863,716	17,089,852	143,856,466
44,067,564	332,434,677	4,807,253	10,974,542	68,560,990	13,616,437	18,306,859	152,839,902
40,498,566	309,912,202	4,678,794	10,335,900	64,375,974	13,022,953	17,022,755	142,409,347
42,077,036	322,610,471	4,809,956	10,660,590	67,092,365	13,564,862	18,280,940	157,333,216
37,716,276	302,326,329	4,536,720	9,836,107	59,612,512	12,654,933	16,068,339	140,266,916
38,268,657	299,740,022	4,661,253	10,327,314	64,650,164	12,631,184	16,289,707	138,320,096
43,704,270	339,694,517	5,020,961	11,637,070	72,533,482	13,800,586	18,564,016	159,474,551

費					調 剤		
院 外		歯 科					
日 数	医 療 費	件 数	日 数	医 療 費	件 数	処方箋受付枚数	医 療 費
日	千円	件	日	千円	件	枚	千円
38,036,183	243,786,926	5,093,505	11,486,456	69,212,332	10,383,753	14,220,667	87,137,904
36,884,894	242,030,072	5,077,401	11,197,616	66,327,688	10,889,109	14,821,139	89,977,613
36,545,901	245,403,821	5,061,854	11,008,168	65,918,678	11,235,037	15,026,111	97,890,999
34,756,758	240,551,523	4,976,688	10,607,543	65,334,784	11,287,565	14,859,005	99,796,515
33,460,571	239,722,331	4,872,678	10,207,297	62,633,358	11,304,354	14,623,155	104,202,325
3,079,243	21,454,100	428,826	926,068	5,790,889	1,035,359	1,373,401	9,514,620
2,867,392	20,257,255	412,091	889,588	5,458,792	949,719	1,247,545	8,892,591
2,729,013	19,287,133	405,082	833,510	5,097,287	914,992	1,174,482	8,126,745
2,902,760	20,471,328	435,068	943,869	5,762,722	932,444	1,218,787	8,344,339
2,889,852	20,473,102	424,577	915,583	5,575,833	929,140	1,216,628	8,621,777
2,625,648	18,975,881	401,742	808,543	4,969,024	875,729	1,106,752	7,980,262
2,675,418	19,323,170	391,099	805,447	4,940,697	899,575	1,150,951	8,310,014
2,998,632	21,193,730	405,099	864,374	5,319,021	1,006,486	1,322,870	9,240,253
2,782,860	19,912,219	389,568	803,968	4,935,250	963,082	1,233,907	8,654,690
2,870,808	20,605,691	405,603	834,524	5,164,578	991,431	1,300,653	9,536,302
2,559,133	19,086,306	385,310	783,766	4,734,561	907,019	1,135,870	8,332,471
2,582,570	18,793,427	391,251	810,387	5,005,957	915,477	1,164,515	8,392,293
2,977,050	21,345,172	426,196	913,762	5,669,734	1,019,299	1,350,250	9,770,882

第3-1表 年度別、月別療養の給付等内訳の状況「全体」（その1）（続き）

総 数

年度別、月別	食 事 療 養 ・ 生 活 療 養			訪 問 看 護		
	件 数	日 数 (回)	医 療 費	件 数	日 数	医 療 費
	件		千円	件	日	千円
【4月～3月ペーズ】						
平成17年度	7,677,337	125,394,979	278,276,151	215,959	1,391,313	13,121,821
18	7,886,881	360,485,255	239,780,651	238,825	1,550,307	14,761,946
19	8,021,564	366,422,307	243,700,817	262,977	1,705,871	16,298,392
20	7,963,681	362,895,182	241,961,752	298,778	1,944,154	19,635,578
21	7,896,715	357,845,181	238,859,092	334,118	2,171,649	21,971,820
【3月～2月ペーズ】						
平成17年度	7,660,594	125,234,300	277,830,927	214,202	1,376,981	12,989,569
18	7,873,875	340,830,818	243,019,361	236,827	1,539,076	14,634,006
19	8,020,973	366,463,919	243,579,841	261,186	1,698,690	16,222,075
20	7,962,188	362,656,010	242,036,782	295,266	1,917,364	19,290,633
21	7,898,432	358,097,519	239,104,399	331,633	2,148,280	21,743,274
平成21年 3月	675,251	31,217,666	20,613,030	26,234	173,687	1,750,164
4月	659,437	29,575,880	19,764,031	26,027	171,877	1,739,934
5月	648,252	30,214,264	20,193,784	26,831	167,206	1,715,864
6月	679,457	29,937,347	20,022,587	27,001	184,154	1,853,986
7月	681,692	30,793,786	20,531,267	27,086	187,093	1,869,772
8月	664,388	30,199,967	20,100,585	27,555	178,985	1,817,014
9月	648,586	29,291,316	19,460,200	27,790	175,987	1,795,205
10月	666,285	30,116,783	20,148,698	27,615	184,746	1,864,700
11月	653,837	29,449,589	19,649,263	28,194	183,048	1,806,773
12月	641,628	29,764,242	19,887,832	29,631	187,102	1,890,105
平成22年 1月	624,981	29,613,122	19,753,861	28,645	175,931	1,805,439
2月	644,949	27,943,855	18,699,741	28,473	175,236	1,801,899
3月	672,500	30,908,454	20,330,832	28,798	197,663	1,984,423

市 町 村

年度別、月別	食 事 療 養 ・ 生 活 療 養			訪 問 看 護		
	件 数	日 数 (回)	医 療 費	件 数	日 数	医 療 費
	件		千円	件	日	千円
【4月～3月ペーズ】						
平成17年度	7,294,771	121,098,311	268,813,893	209,079	1,346,615	12,704,423
18	7,505,537	349,068,872	232,231,194	231,161	1,499,090	14,276,806
19	7,647,994	355,272,441	236,343,118	254,790	1,652,285	15,786,157
20	7,604,721	352,240,466	234,920,939	289,909	1,886,130	19,044,453
21	7,547,766	347,623,169	232,111,761	324,470	2,110,955	21,350,973
【3月～2月ペーズ】						
平成17年度	7,278,028	120,937,632	268,368,670	207,322	1,332,283	12,572,170
18	7,492,531	329,414,435	235,469,904	229,163	1,487,859	14,148,865
19	7,647,403	355,314,053	236,222,142	252,999	1,645,104	15,709,841
20	7,603,228	352,001,294	234,995,969	286,397	1,859,340	18,699,508
21	7,549,483	347,875,507	232,357,068	321,985	2,087,586	21,122,427
平成21年 3月	644,166	30,297,264	20,000,257	25,479	168,709	1,699,375
4月	630,247	28,733,881	19,209,581	25,317	167,135	1,691,767
5月	619,386	29,354,711	19,623,417	26,055	162,409	1,666,588
6月	649,298	29,063,400	19,442,607	26,233	178,996	1,802,224
7月	650,975	29,893,675	19,933,273	26,346	182,152	1,819,897
8月	633,529	29,321,411	19,519,735	26,758	174,170	1,767,583
9月	620,105	28,467,679	18,914,443	26,953	170,996	1,743,742
10月	637,121	29,259,888	19,578,794	26,807	179,572	1,812,097
11月	625,443	28,621,814	19,099,089	27,356	178,039	1,754,927
12月	613,766	28,934,455	19,336,931	28,759	181,615	1,833,783
平成22年 1月	597,757	28,745,121	19,212,413	27,801	170,960	1,753,880
2月	616,937	27,144,150	18,168,994	27,649	170,212	1,749,859
3月	642,449	30,044,926	19,754,950	27,964	192,078	1,927,921

国保組合

年度別、月別	食 事 療 養 ・ 生 活 療 養			訪 問 看 護		
	件 数	日 数 (回)	医 療 費	件 数	日 数	医 療 費
	件		千円	件	日	千円
平成17年度	382,566	4,296,668	9,462,257	6,880	44,698	417,398
18	381,344	11,416,383	7,549,457	7,664	51,217	485,141
19	373,570	11,149,866	7,357,698	8,187	53,586	512,234
20	358,960	10,654,716	7,040,814	8,869	58,024	591,124
21	348,949	10,222,012	6,747,331	9,648	60,694	620,847
平成21年 3月	31,085	920,402	612,774	755	4,978	50,789
4月	29,190	841,999	554,451	710	4,742	48,167
5月	28,866	859,553	570,367	776	4,797	49,276
6月	30,159	873,947	579,979	768	5,158	51,762
7月	30,717	900,111	597,994	740	4,941	49,875
8月	30,859	878,556	580,850	797	4,815	49,431
9月	28,481	823,637	545,757	837	4,991	51,463
10月	29,164	856,895	569,903	808	5,174	52,602
11月	28,394	827,775	550,174	838	5,009	51,846
12月	27,862	829,787	550,900	872	5,487	56,323
平成22年 1月	27,224	868,001	541,448	844	4,971	51,559
2月	28,012	799,705	530,747	824	5,024	52,040
3月	30,051	863,528	575,882	834	5,585	56,502

－計（一般被保険者分＋退職者医療分）－

（再掲）入院＋ 食事療養・生活療養	（再掲）入院外＋調剤
医 療 費	医 療 費
千円	千円
3,605,351,461	5,063,416,793
3,728,053,120	5,273,055,442
3,947,132,573	5,626,580,742
4,029,468,475	5,716,146,414
4,093,465,456	5,916,841,150
3,592,246,729	5,049,382,581
3,718,039,721	5,252,113,677
3,937,569,651	5,617,530,732
4,017,268,284	5,702,900,825
4,086,974,607	5,893,210,731
349,089,123	506,507,368
333,733,090	502,731,474
334,873,660	470,055,042
349,228,303	498,464,605
352,461,464	508,718,826
339,542,602	470,712,648
329,193,432	484,395,412
346,831,786	515,708,562
338,462,596	480,888,459
340,447,134	510,085,681
339,669,299	470,012,022
327,868,313	465,245,837
355,505,744	530,285,122

（再掲）入院＋ 食事療養・生活療養	（再掲）入院外＋調剤
医 療 費	医 療 費
千円	千円
3,433,763,926	4,732,491,963
3,555,054,672	4,941,047,756
3,769,392,586	5,283,285,922
3,853,229,771	5,375,798,376
3,917,549,037	5,572,916,495
3,420,659,193	4,718,457,751
3,545,041,272	4,920,105,991
3,759,829,664	5,274,235,912
3,841,029,580	5,362,552,787
3,911,058,188	5,549,286,075
333,548,123	475,538,648
319,531,304	473,581,628
320,596,627	442,641,164
334,101,914	469,648,938
337,010,091	479,623,946
324,201,068	443,756,504
315,246,034	456,762,228
331,993,700	485,274,579
324,185,055	452,321,549
325,952,702	479,943,687
325,243,976	442,593,245
313,784,234	438,060,117
340,038,972	499,169,068

（再掲）入院＋ 食事療養・生活療養	（再掲）入院外＋調剤
医 療 費	医 療 費
千円	千円
171,587,535	330,924,830
172,998,448	332,007,686
177,739,986	343,294,820
176,238,704	340,348,038
175,916,419	343,924,656
15,541,000	30,968,720
14,201,786	29,149,846
14,277,033	27,413,878
15,126,389	28,815,667
15,451,373	29,094,880
15,341,534	26,956,144
13,947,398	27,633,184
14,838,086	30,433,983
14,277,540	28,566,910
14,494,432	30,141,994
14,425,323	27,418,777
14,084,079	27,185,720
15,466,772	31,116,054

第3-1表 年度別、月別療養の給付等内訳の状況「全体」（その2）

総 数

年度別、月別	診						療	
	診 療 費 計			入 院			入	
	件 数	日 数	医 療 費	件 数	日 数	医 療 費	件 数	
	件	日	千円	件	日	千円	件	
【4月～3月へス】								
平成17年度	247,386,833	567,866,302	5,472,077,679	5,982,196	104,310,335	2,339,863,238	198,483,161	
18	250,423,458	563,972,694	5,497,281,149	5,989,659	103,490,352	2,393,393,565	201,624,923	
19	251,542,374	560,409,789	5,642,107,482	5,962,472	103,449,253	2,488,707,407	203,231,197	
20	356,439,119	776,482,003	8,095,867,233	7,982,280	131,973,262	3,562,814,150	290,348,040	
21	356,508,627	761,244,072	8,213,751,313	7,897,535	129,813,585	3,625,792,303	290,252,978	
【3月～2月へス】								
平成17年度	248,247,819	569,575,724	5,472,109,805	5,985,256	104,377,713	2,336,310,812	199,507,737	
18	249,674,694	563,560,599	5,492,802,501	5,991,575	103,543,664	2,388,654,052	200,746,517	
19	252,029,460	562,054,197	5,642,531,126	5,965,699	103,462,749	2,484,346,066	203,757,488	
20	347,357,471	757,152,204	7,872,553,312	7,804,060	129,490,111	3,465,014,945	282,814,704	
21	356,513,355	761,390,727	8,197,809,485	7,902,109	130,007,447	3,620,759,494	290,311,243	
平成21年 3月	31,056,048	67,346,079	713,621,872	681,676	11,280,437	311,818,281	25,290,363	
4月	30,169,310	65,592,850	689,552,989	662,793	10,765,226	296,885,978	24,544,569	
5月	29,362,849	62,495,851	667,765,097	652,046	11,039,535	297,710,931	23,870,394	
6月	30,529,678	66,880,547	710,597,617	681,374	10,920,494	311,309,746	24,675,490	
7月	30,389,663	66,965,211	713,475,164	682,122	11,171,617	313,387,822	24,678,783	
8月	28,856,731	61,195,266	665,410,234	665,855	10,997,737	301,307,696	23,511,357	
9月	29,222,756	61,933,924	664,241,457	648,588	10,580,489	291,251,880	23,863,729	
10月	30,577,914	66,080,795	703,629,865	661,965	10,914,107	306,298,231	25,055,326	
11月	29,531,432	61,739,458	670,986,425	653,154	10,655,827	299,333,472	24,140,035	
12月	30,198,976	63,811,683	688,848,994	641,925	10,807,829	301,461,318	24,674,216	
平成22年 1月	28,148,890	58,200,392	655,780,436	624,254	10,752,470	299,026,242	22,947,336	
2月	27,968,566	58,112,292	641,989,339	636,470	9,968,722	286,084,016	22,663,156	
3月	30,985,536	67,061,808	729,296,280	676,066	11,063,458	316,813,753	25,169,980	

市 町 村

年度別、月別	診						療	
	診 療 費 計			入 院			入	
	件 数	日 数	医 療 費	件 数	日 数	医 療 費	件 数	
	件	日	千円	件	日	千円	件	
【4月～3月へス】								
平成17年度	220,018,180	513,356,295	4,996,953,143	5,561,898	99,322,967	2,177,737,960	176,628,311	
18	222,839,259	511,005,692	5,023,474,397	5,568,637	98,605,860	2,227,944,574	179,539,147	
19	223,917,269	508,094,698	5,160,402,696	5,549,722	98,688,231	2,318,325,119	181,080,696	
20	329,502,491	726,578,182	7,620,783,036	7,585,475	127,433,742	3,393,616,260	268,784,905	
21	330,071,860	713,233,262	7,742,226,535	7,513,113	125,470,643	3,456,623,214	269,073,311	
【3月～2月へス】								
平成17年度	220,879,166	515,065,717	4,996,985,269	5,564,958	99,390,345	2,174,185,534	177,652,887	
18	222,090,495	510,593,597	5,018,995,749	5,570,553	98,659,172	2,223,205,061	178,660,741	
19	224,404,355	509,739,106	5,160,826,340	5,552,949	98,701,727	2,313,963,778	181,606,987	
20	320,420,843	707,248,383	7,397,469,115	7,407,255	124,950,591	3,295,817,055	261,251,569	
21	330,076,588	713,379,917	7,726,284,708	7,517,687	125,664,505	3,451,590,405	269,131,576	
平成21年 3月	28,674,511	62,950,006	671,448,656	647,554	10,889,675	296,890,054	23,371,774	
4月	27,944,594	61,479,291	650,189,606	630,550	10,408,647	283,238,642	22,764,187	
5月	27,184,620	58,565,312	629,674,011	620,219	10,671,519	284,004,265	22,129,074	
6月	28,279,844	62,663,087	669,817,158	648,259	10,549,663	296,763,337	22,893,839	
7月	28,156,905	62,777,730	672,572,850	648,361	10,789,571	298,534,443	22,904,363	
8月	26,731,153	57,382,356	626,704,645	631,971	10,619,018	286,547,012	21,821,405	
9月	27,094,247	58,101,532	626,575,948	617,176	10,228,962	277,850,238	22,157,731	
10月	28,270,804	61,852,120	662,848,931	629,861	10,548,438	292,030,048	23,185,419	
11月	27,312,769	57,799,463	632,411,590	622,265	10,302,660	285,606,106	22,341,829	
12月	27,939,629	59,749,859	649,135,193	611,091	10,451,337	287,517,786	22,851,306	
平成22年 1月	26,048,782	54,504,587	618,075,693	593,914	10,399,564	285,142,367	21,262,878	
2月	25,872,183	54,379,560	604,636,623	605,532	9,628,947	272,530,684	20,988,962	
3月	28,669,783	62,803,351	687,390,484	642,980	10,695,813	301,922,863	23,313,509	

国保組合

年度別、月別	診						療	
	診 療 費 計			入 院			入	
	件 数	日 数	医 療 費	件 数	日 数	医 療 費	件 数	
	件	日	千円	件	日	千円	件	
平成17年度	27,368,653	54,510,007	475,124,536	420,298	4,987,368	162,125,278	21,854,850	
18	27,584,199	52,967,002	473,806,752	421,022	4,884,492	165,448,991	22,085,776	
19	27,625,105	52,315,091	481,704,786	412,750	4,761,022	170,382,288	22,150,501	
20	26,936,628	49,903,821	475,084,197	396,805	4,539,520	169,197,890	21,563,135	
21	26,436,767	48,010,810	471,524,777	384,422	4,342,942	169,169,089	21,179,667	
平成21年 3月	2,381,537	4,396,073	42,173,216	34,122	390,762	14,928,227	1,918,589	
4月	2,224,716	4,113,559	39,363,383	32,243	356,579	13,647,335	1,780,382	
5月	2,178,229	3,930,539	38,091,086	31,827	368,016	13,706,666	1,741,320	
6月	2,249,834	4,217,460	40,780,459	33,115	370,831	14,546,409	1,781,651	
7月	2,232,758	4,187,481	40,902,314	33,761	382,046	14,853,379	1,774,420	
8月	2,125,578	3,812,910	38,705,589	33,884	378,719	14,760,683	1,689,952	
9月	2,128,509	3,832,392	37,665,509	31,412	351,527	13,401,641	1,705,998	
10月	2,307,110	4,228,675	40,780,934	32,104	365,669	14,268,183	1,869,907	
11月	2,218,663	3,939,995	38,574,835	30,889	353,167	13,727,366	1,798,206	
12月	2,259,347	4,061,824	39,713,801	30,834	356,492	13,943,532	1,822,910	
平成22年 1月	2,100,108	3,695,805	37,704,742	30,340	352,906	13,883,875	1,684,458	
2月	2,096,383	3,732,732	37,352,716	30,938	339,775	13,553,332	1,674,194	
3月	2,315,753	4,258,457	41,905,796	33,086	367,645	14,890,890	1,856,471	

一般被保険者分

費					調 剤		
院 外		歯 科					
日 数	医 療 費	件 数	日 数	医 療 費	件 数	処方箋受付枚数	医 療 費
日	千円	件	日	千円	件	枚	千円
362, 431, 514	2, 512, 923, 856	42, 921, 476	101, 124, 453	619, 290, 585	94, 938, 409	134, 079, 294	894, 516, 323
361, 597, 724	2, 508, 503, 034	42, 808, 876	98, 884, 618	595, 384, 550	100, 342, 540	140, 395, 548	935, 593, 507
360, 422, 758	2, 564, 115, 008	42, 348, 705	96, 537, 778	589, 285, 068	104, 452, 518	143, 884, 441	1, 030, 653, 714
512, 773, 711	3, 711, 402, 446	58, 108, 799	131, 735, 030	821, 650, 637	155, 262, 841	209, 033, 537	1, 632, 742, 959
501, 402, 988	3, 781, 151, 722	58, 358, 114	130, 027, 499	806, 807, 288	158, 709, 595	209, 812, 135	1, 739, 341, 003
364, 270, 435	2, 517, 878, 821	42, 754, 826	100, 927, 576	617, 920, 172	95, 244, 760	134, 702, 823	892, 339, 597
360, 667, 231	2, 505, 508, 750	42, 936, 602	99, 349, 704	598, 639, 699	99, 580, 278	139, 360, 013	931, 251, 875
361, 997, 140	2, 568, 778, 844	42, 306, 273	96, 594, 308	589, 406, 216	104, 388, 487	144, 071, 371	1, 025, 353, 710
499, 125, 547	3, 607, 234, 668	56, 738, 707	128, 536, 546	800, 303, 699	150, 915, 566	203, 003, 955	1, 578, 267, 398
501, 488, 830	3, 770, 167, 544	58, 300, 003	129, 894, 450	806, 882, 448	158, 489, 743	210, 004, 752	1, 730, 006, 514
44, 355, 428	327, 808, 676	5, 084, 009	11, 710, 214	73, 994, 915	13, 822, 218	19, 086, 059	149, 863, 998
43, 474, 239	322, 353, 126	4, 961, 948	11, 353, 385	70, 313, 885	13, 406, 834	18, 215, 872	149, 420, 924
40, 914, 905	304, 903, 349	4, 840, 409	10, 541, 411	65, 150, 816	12, 923, 151	16, 879, 163	136, 194, 600
44, 008, 233	325, 369, 779	5, 172, 814	11, 951, 820	73, 918, 092	13, 319, 401	17, 709, 359	142, 103, 067
44, 218, 189	328, 601, 826	5, 028, 758	11, 575, 405	71, 485, 516	13, 350, 406	17, 916, 190	147, 804, 601
40, 188, 927	302, 230, 106	4, 679, 519	10, 008, 607	61, 872, 432	12, 685, 639	16, 440, 129	137, 214, 240
41, 088, 847	309, 352, 026	4, 710, 439	10, 264, 588	63, 637, 552	12, 936, 937	17, 044, 701	142, 384, 158
44, 141, 006	328, 453, 055	4, 860, 623	11, 025, 682	68, 878, 580	13, 719, 046	18, 455, 001	151, 234, 719
40, 685, 263	306, 882, 537	4, 738, 243	10, 398, 368	64, 770, 416	13, 148, 424	17, 200, 318	141, 253, 066
42, 259, 818	319, 757, 316	4, 882, 835	10, 744, 036	67, 630, 360	13, 697, 160	18, 475, 294	156, 286, 158
37, 588, 735	296, 976, 886	4, 577, 300	9, 859, 187	59, 777, 308	12, 671, 939	16, 075, 544	138, 063, 858
37, 873, 456	291, 610, 515	4, 668, 940	10, 270, 114	64, 294, 808	12, 566, 896	16, 224, 086	135, 136, 522
44, 167, 393	338, 683, 927	5, 139, 490	11, 830, 957	73, 798, 600	14, 026, 010	18, 870, 291	159, 454, 749

費					調 剤		
院 外		歯 科					
日 数	医 療 費	件 数	日 数	医 療 費	件 数	処方箋受付枚数	医 療 費
日	千円	件	日	千円	件	枚	千円
324, 395, 331	2, 269, 136, 930	37, 827, 971	89, 637, 997	550, 078, 253	84, 554, 656	119, 858, 627	807, 378, 418
324, 712, 830	2, 266, 472, 962	37, 731, 475	87, 687, 002	529, 056, 861	89, 453, 431	125, 574, 409	845, 615, 893
323, 876, 857	2, 318, 711, 187	37, 286, 851	85, 529, 610	523, 366, 390	93, 217, 481	128, 858, 330	932, 762, 715
478, 016, 953	3, 470, 850, 923	53, 132, 111	121, 127, 487	756, 315, 853	143, 975, 276	194, 174, 532	1, 532, 946, 443
467, 942, 417	3, 541, 429, 392	53, 485, 436	119, 820, 202	744, 173, 930	147, 405, 241	195, 188, 980	1, 635, 138, 678
326, 234, 252	2, 274, 091, 895	37, 661, 321	89, 441, 120	548, 707, 840	84, 861, 007	120, 482, 156	805, 201, 693
323, 782, 337	2, 263, 478, 678	37, 859, 201	88, 152, 088	532, 312, 010	88, 691, 169	124, 538, 874	841, 274, 261
325, 451, 239	2, 323, 375, 023	37, 244, 419	85, 586, 140	523, 487, 539	93, 153, 450	129, 045, 260	927, 462, 711
464, 368, 789	3, 366, 683, 145	51, 762, 019	117, 929, 003	734, 968, 915	139, 628, 001	188, 144, 950	1, 478, 470, 883
468, 028, 259	3, 530, 445, 213	53, 427, 325	119, 687, 153	744, 249, 090	147, 185, 389	195, 381, 597	1, 625, 804, 189
41, 276, 185	306, 354, 576	4, 655, 183	10, 784, 146	68, 204, 026	12, 786, 859	17, 712, 658	140, 349, 378
40, 606, 847	302, 095, 871	4, 549, 857	10, 463, 797	64, 855, 092	12, 457, 115	16, 968, 327	140, 528, 333
38, 185, 892	285, 616, 216	4, 435, 327	9, 707, 901	60, 053, 529	12, 008, 159	15, 704, 681	128, 067, 855
41, 105, 473	304, 898, 451	4, 737, 746	11, 007, 951	68, 155, 370	12, 386, 957	16, 490, 572	133, 758, 728
41, 328, 337	308, 128, 724	4, 604, 181	10, 659, 822	65, 909, 683	12, 421, 266	16, 699, 562	139, 182, 824
37, 563, 274	283, 254, 224	4, 277, 777	9, 200, 064	56, 903, 408	11, 809, 910	15, 333, 377	129, 233, 978
38, 413, 429	290, 028, 856	4, 319, 340	9, 459, 141	58, 696, 854	12, 037, 362	15, 893, 750	134, 074, 144
41, 142, 374	307, 259, 324	4, 455, 524	10, 161, 308	63, 559, 559	12, 712, 560	17, 132, 131	141, 994, 466
37, 902, 403	286, 970, 318	4, 348, 675	9, 594, 400	59, 835, 166	12, 185, 342	15, 966, 411	132, 598, 376
39, 389, 010	299, 151, 625	4, 477, 232	9, 909, 512	62, 465, 782	12, 705, 729	17, 174, 641	146, 749, 856
35, 029, 602	277, 890, 580	4, 191, 990	9, 075, 421	55, 042, 747	11, 764, 920	14, 939, 674	129, 731, 387
35, 290, 886	272, 817, 088	4, 277, 689	9, 459, 727	59, 288, 851	11, 651, 419	15, 059, 571	126, 744, 230
41, 190, 343	317, 338, 755	4, 713, 294	10, 917, 195	68, 128, 866	13, 006, 711	17, 520, 041	149, 683, 867

費					調 剤		
院 外		歯 科					
日 数	医 療 費	件 数	日 数	医 療 費	件 数	処方箋受付枚数	医 療 費
日	千円	件	日	千円	件	枚	千円
38, 036, 183	243, 786, 926	5, 093, 505	11, 486, 456	69, 212, 332	10, 383, 753	14, 220, 667	87, 137, 904
36, 884, 894	242, 030, 072	5, 077, 401	11, 197, 616	66, 327, 688	10, 889, 109	14, 821, 139	89, 977, 613
36, 545, 901	245, 403, 821	5, 061, 854	11, 008, 168	65, 918, 678	11, 235, 037	15, 026, 111	97, 890, 999
34, 756, 758	240, 551, 523	4, 976, 688	10, 607, 543	65, 334, 784	11, 287, 565	14, 859, 005	99, 796, 515
33, 460, 571	239, 722, 331	4, 872, 678	10, 207, 297	62, 633, 358	11, 304, 354	14, 623, 155	104, 202, 325
3, 079, 243	21, 454, 100	428, 826	926, 068	5, 790, 889	1, 035, 359	1, 373, 401	9, 514, 620
2, 867, 392	20, 257, 255	412, 091	889, 588	5, 458, 792	949, 719	1, 247, 545	8, 892, 591
2, 729, 013	19, 287, 133	405, 082	833, 510	5, 097, 287	914, 992	1, 174, 482	8, 126, 745
2, 902, 760	20, 471, 328	435, 068	943, 869	5, 762, 722	932, 444	1, 218, 787	8, 344, 339
2, 889, 852	20, 473, 102	424, 577	915, 583	5, 575, 833	929, 140	1, 216, 628	8, 621, 777
2, 625, 648	18, 975, 881	401, 742	808, 543	4, 969, 024	875, 729	1, 106, 752	7, 980, 262
2, 675, 418	19, 323, 170	391, 099	805, 447	4, 940, 697	899, 575	1, 150, 951	8, 310, 014
2, 998, 632	21, 193, 730	405, 099	864, 374	5, 319, 021	1, 006, 486	1, 322, 870	9, 240, 253
2, 782, 860	19, 912, 219	389, 568	803, 968	4, 935, 250	963, 082	1, 233, 907	8, 654, 690
2, 870, 808	20, 605, 691	405, 603	834, 524	5, 164, 578	991, 431	1, 300, 653	9, 536, 302
2, 559, 133	19, 086, 306	385, 310	783, 766	4, 734, 561	907, 019	1, 135, 870	8, 332, 471
2, 582, 570	18, 793, 427	391, 251	810, 387	5, 005, 957	915, 477	1, 164, 515	8, 392, 293
2, 977, 050	21, 345, 172	426, 196	913, 762	5, 669, 734	1, 019, 299	1, 350, 250	9, 770, 882

第3-1表 年度別、月別療養の給付等内訳の状況「全体」（その2）（続き）

総 数

年度別、月別	食 事 療 養 ・ 生 活 療 養			訪 問 看 護		
	件 数	日 数 (回)	医 療 費	件 数	日 数	医 療 費
	件		千円	件	日	千円
【4月～3月へス】						
平成17年度	5,638,514	96,436,211	213,076,764	170,110	1,081,067	10,153,481
18	5,633,870	273,471,078	181,181,951	184,849	1,184,462	11,235,912
19	5,613,651	274,285,132	181,701,475	201,857	1,296,329	12,363,817
20	7,539,753	345,855,395	230,708,213	278,212	1,795,051	18,113,092
21	7,466,045	341,172,395	227,382,599	311,953	2,012,683	20,324,394
【3月～2月へス】						
平成17年度	5,640,192	96,503,337	213,120,020	168,889	1,070,543	10,056,967
18	5,635,934	258,870,948	183,766,045	183,544	1,177,194	11,153,263
19	5,616,824	274,414,722	181,688,358	200,468	1,290,887	12,305,094
20	7,370,386	339,490,177	226,414,508	271,176	1,745,915	17,560,068
21	7,469,136	341,194,631	227,685,130	309,666	1,990,561	20,107,563
平成21年 3月	642,923	29,633,567	19,768,947	24,689	162,068	1,632,069
4月	626,618	28,301,331	18,909,355	24,496	160,647	1,625,046
5月	616,234	28,929,958	19,330,346	25,219	156,092	1,600,522
6月	645,213	28,643,089	19,153,079	25,365	171,955	1,728,398
7月	646,679	29,424,788	19,610,442	25,473	174,448	1,747,389
8月	630,030	28,747,992	19,176,343	25,821	166,495	1,687,700
9月	613,287	27,907,648	18,524,412	25,936	163,493	1,663,042
10月	627,158	28,591,413	19,119,986	25,554	169,390	1,711,661
11月	617,082	28,008,368	18,670,973	26,289	168,982	1,672,309
12月	606,406	28,337,229	18,923,295	27,637	173,236	1,741,123
平成22年 1月	586,791	28,057,828	18,700,596	26,527	161,587	1,641,107
2月	601,718	26,264,691	17,536,088	26,139	159,309	1,628,200
3月	638,798	29,554,457	19,429,524	27,055	184,797	1,854,613

市 町 村

年度別、月別	食 事 療 養 ・ 生 活 療 養			訪 問 看 護		
	件 数	日 数 (回)	医 療 費	件 数	日 数	医 療 費
	件		千円	件	日	千円
【4月～3月へス】						
平成17年度	5,255,948	92,139,543	203,614,507	163,230	1,036,369	9,736,082
18	5,252,526	262,054,695	173,632,494	177,185	1,133,245	10,750,771
19	5,240,081	263,135,266	174,343,777	193,670	1,242,743	11,851,583
20	7,180,793	335,200,679	223,667,399	269,343	1,737,027	17,521,968
21	7,117,096	330,950,383	220,635,268	302,305	1,951,989	19,703,547
【3月～2月へス】						
平成17年度	5,257,626	92,206,669	203,657,763	162,009	1,025,845	9,639,569
18	5,254,590	247,454,565	176,216,588	175,880	1,125,977	10,668,122
19	5,243,254	263,264,856	174,330,660	192,281	1,237,301	11,792,859
20	7,011,426	328,835,461	219,373,694	262,307	1,687,891	16,968,944
21	7,120,187	330,972,619	220,937,799	300,018	1,929,867	19,486,717
平成21年 3月	611,838	28,713,165	19,156,173	23,934	157,090	1,581,281
4月	597,428	27,459,332	18,354,904	23,786	155,905	1,576,879
5月	587,368	28,070,405	18,759,979	24,443	151,295	1,551,246
6月	615,054	27,769,142	18,573,100	24,597	166,797	1,676,636
7月	615,962	28,524,677	19,012,448	24,733	169,507	1,697,514
8月	599,171	27,869,436	18,595,493	25,024	161,680	1,638,269
9月	584,806	27,084,011	17,978,655	25,099	158,502	1,611,578
10月	597,994	27,734,518	18,550,083	24,746	164,216	1,659,059
11月	588,688	27,180,593	18,120,799	25,451	163,973	1,620,462
12月	578,544	27,507,442	18,372,395	26,765	167,749	1,684,800
平成22年 1月	559,567	27,189,827	18,159,149	25,683	156,616	1,589,548
2月	573,706	25,464,986	17,005,341	25,315	154,285	1,576,159
3月	608,747	28,690,929	18,853,642	26,221	179,212	1,798,111

国保組合

年度別、月別	食 事 療 養 ・ 生 活 療 養			訪 問 看 護		
	件 数	日 数 (回)	医 療 費	件 数	日 数	医 療 費
	件		千円	件	日	千円
平成17年度	382,566	4,296,668	9,462,257	6,880	44,698	417,398
18	381,344	11,416,383	7,549,457	7,664	51,217	485,141
19	373,570	11,149,866	7,357,698	8,187	53,586	512,234
20	358,960	10,654,716	7,040,814	8,869	58,024	591,124
21	348,949	10,222,012	6,747,331	9,648	60,694	620,847
平成21年 3月	31,085	920,402	612,774	755	4,978	50,789
4月	29,190	841,999	554,451	710	4,742	48,167
5月	28,866	859,553	570,367	776	4,797	49,276
6月	30,159	873,947	579,979	768	5,158	51,762
7月	30,717	900,111	597,994	740	4,941	49,875
8月	30,859	878,556	580,850	797	4,815	49,431
9月	28,481	823,637	545,757	837	4,991	51,463
10月	29,164	856,895	569,903	808	5,174	52,602
11月	28,394	827,775	550,174	838	5,009	51,846
12月	27,862	829,787	550,900	872	5,487	56,323
平成22年 1月	27,224	868,001	541,448	844	4,971	51,559
2月	28,012	799,705	530,747	824	5,024	52,040
3月	30,051	863,528	575,882	834	5,585	56,502

— 一般被保険者分 —

(再 掲) 入 院 + 食事療養・生活療養	(再掲) 入院外＋調剤
医 療 費	医 療 費
千円	千円
2,552,940,002	3,407,440,179
2,574,575,516	3,444,096,541
2,670,408,882	3,594,768,722
3,793,522,363	5,344,145,405
3,853,174,902	5,520,492,726
2,549,430,832	3,410,218,418
2,572,420,097	3,436,760,625
2,666,034,424	3,594,132,554
3,691,429,453	5,185,502,067
3,848,444,624	5,500,174,058
331,587,228	477,672,674
315,795,333	471,774,050
317,041,277	441,097,949
330,462,825	467,472,846
332,998,264	476,406,427
320,484,039	439,444,346
309,776,292	451,736,184
325,418,217	479,687,774
318,004,445	448,135,603
320,384,613	476,043,474
317,726,839	435,040,744
303,620,104	426,747,037
336,243,277	498,138,676

(再 掲) 入 院 + 食事療養・生活療養	(再掲) 入院外＋調剤
医 療 費	医 療 費
千円	千円
2,381,352,466	3,076,515,349
2,401,577,068	3,112,088,855
2,492,668,896	3,251,473,902
3,617,283,659	5,003,797,366
3,677,258,482	5,176,568,070
2,377,843,297	3,079,293,588
2,399,421,649	3,104,752,939
2,488,294,438	3,250,837,734
3,515,190,749	4,845,154,028
3,672,528,204	5,156,249,402
316,046,228	446,703,954
301,593,547	442,624,204
302,764,244	413,684,071
315,336,436	438,657,180
317,546,891	447,311,548
305,142,505	412,488,202
295,828,894	424,103,000
310,580,131	449,253,790
303,726,905	419,568,693
305,890,181	445,901,481
303,301,516	407,621,967
289,536,025	399,561,317
320,776,506	467,022,622

(再 掲) 入 院 + 食事療養・生活療養	(再掲) 入院外＋調剤
医 療 費	医 療 費
千円	千円
171,587,535	330,924,830
172,998,448	332,007,686
177,739,986	343,294,820
176,238,704	340,348,038
175,916,419	343,924,656
15,541,000	30,968,720
14,201,786	29,149,846
14,277,033	27,413,878
15,126,389	28,815,667
15,451,373	29,094,880
15,341,534	26,956,144
13,947,398	27,633,184
14,838,086	30,433,983
14,277,540	28,566,910
14,494,432	30,141,994
14,425,323	27,418,777
14,084,079	27,185,720
15,466,772	31,116,054

第3-1表 年度別、月別療養の給付等内訳の状況「全体」（その3）

総 数

年度別、月別	診						療	
	療 費 計			入 院			入	
	件 数	日 数	医 療 費	件 数	日 数	医 療 費	件 数	件
【4月～3月へス】	件	日	千円	件	日	千円	件	件
平成17年度	106,897,571	244,727,804	2,407,372,549	2,140,237	32,340,881	987,212,073		88,370,648
18	119,121,836	266,085,883	2,640,689,033	2,369,888	34,738,680	1,094,878,904		98,621,127
19	128,175,304	281,023,224	2,887,066,165	2,523,167	36,784,510	1,214,724,349		106,464,400
20	22,504,951	47,215,757	542,998,103	452,947	6,695,790	224,692,573		18,212,183
21	22,967,156	47,361,518	560,323,861	454,105	6,775,429	228,814,062		18,597,701
【3月～2月へス】								
平成17年度	106,027,264	243,042,985	2,384,893,746	2,122,068	32,105,895	978,104,990		87,735,863
18	118,136,329	264,417,309	2,623,333,546	2,353,777	34,556,974	1,086,366,308		97,747,782
19	127,825,884	280,992,006	2,878,202,334	2,519,222	36,726,794	1,209,643,744		106,169,566
20	31,633,387	67,393,804	746,745,684	629,865	9,273,934	310,216,557		25,814,652
21	22,881,049	47,170,753	556,338,478	451,811	6,743,657	227,110,714		18,529,421
平成21年 3月	1,712,957	3,571,104	41,136,154	33,172	496,295	16,657,812		1,387,651
4月	1,803,835	3,747,577	42,977,684	34,502	504,854	17,083,081		1,462,409
5月	1,737,202	3,542,266	41,353,222	33,570	511,730	16,968,944		1,404,733
6月	1,823,693	3,926,455	44,356,614	36,135	516,431	17,895,971		1,470,688
7月	1,856,853	3,920,588	45,683,667	36,550	544,737	18,542,374		1,507,695
8月	1,826,102	3,719,249	44,107,889	36,515	545,326	18,134,322		1,486,617
9月	1,901,273	3,880,131	45,685,625	37,345	553,114	18,481,353		1,544,757
10月	2,071,665	4,345,872	50,561,642	40,751	607,448	20,384,858		1,679,185
11月	1,920,418	3,917,739	46,962,554	39,038	580,076	19,479,861		1,551,261
12月	1,944,544	4,004,491	47,183,413	37,210	565,387	19,097,984		1,574,610
平成22年 1月	2,016,260	4,070,268	49,894,710	39,924	622,908	20,889,196		1,631,606
2月	2,222,105	4,528,612	55,368,802	46,243	683,254	23,084,555		1,792,298
3月	1,799,064	3,761,869	45,121,537	35,466	528,067	18,361,159		1,455,931

（退職被保険者）

年度別、月別	診						療	
	療 費 計			入 院			入	
	件 数	日 数	医 療 費	件 数	日 数	医 療 費	件 数	件
【4月～3月へス】	件	日	千円	件	日	千円	件	件
平成17年度	78,232,611	180,462,524	1,827,932,131	1,659,148	23,884,092	778,517,709		64,912,192
18	89,092,544	200,981,987	2,052,809,271	1,889,071	26,548,234	885,747,906		74,059,842
19	97,844,844	216,821,161	2,293,788,856	2,055,643	28,936,625	1,004,764,665		81,593,959
20	16,427,525	34,797,973	419,475,417	358,499	5,154,819	181,073,580		13,350,560
21	16,848,253	35,094,531	434,894,686	360,222	5,245,633	184,679,656		13,709,050
【3月～2月へス】								
平成17年度	77,444,882	178,858,267	1,807,732,523	1,642,207	23,662,751	770,162,181		64,309,550
18	88,205,757	199,322,603	2,035,194,608	1,872,155	26,327,182	876,940,292		73,282,578
19	97,453,981	216,511,249	2,283,882,151	2,050,074	28,852,499	999,530,841		81,265,514
20	23,488,515	50,579,672	583,047,271	504,227	7,203,859	252,436,209		19,250,949
21	16,777,558	34,935,726	431,614,299	358,313	5,218,262	183,251,596		13,651,084
平成21年 3月	1,243,168	2,616,254	31,681,545	26,313	381,896	13,395,377		1,011,620
4月	1,310,793	2,747,471	32,980,288	27,110	385,839	13,645,769		1,068,533
5月	1,264,732	2,608,396	31,898,979	26,489	392,385	13,637,793		1,028,022
6月	1,332,258	2,919,613	34,223,477	28,581	396,374	14,356,375		1,081,209
7月	1,358,412	2,896,545	35,347,566	28,908	421,020	14,925,315		1,108,974
8月	1,341,856	3,266,598	34,266,598	28,954	421,524	14,662,802		1,097,315
9月	1,393,397	2,874,435	35,406,014	29,758	430,328	14,952,437		1,138,086
10月	1,523,388	3,210,617	39,316,287	32,434	470,963	16,506,163		1,239,881
11月	1,413,725	2,916,188	36,599,289	31,053	452,186	15,752,268		1,146,783
12月	1,425,622	2,971,346	36,650,804	29,375	436,721	15,400,041		1,159,966
平成22年 1月	1,493,556	3,049,874	39,032,724	31,809	485,004	16,954,238		1,212,932
2月	1,646,364	3,392,444	43,395,031	36,851	534,253	18,720,825		1,333,258
3月	1,313,863	2,775,059	34,961,932	28,222	409,267	14,823,437		1,069,586

（被扶養者）

年度別、月別	診						療	
	療 費 計			入 院			入	
	件 数	日 数	医 療 費	件 数	日 数	医 療 費	件 数	件
【4月～3月へス】	件	日	千円	件	日	千円	件	件
平成17年度	28,664,960	64,265,280	579,440,418	481,089	8,456,789	208,694,364		23,458,456
18	30,029,292	65,103,896	587,879,762	480,817	8,190,446	209,130,998		24,561,285
19	30,330,460	64,202,063	593,277,310	467,524	7,847,885	209,959,683		24,870,441
20	6,077,426	12,417,784	123,522,686	94,448	1,540,971	43,618,993		4,861,623
21	6,118,903	12,266,987	125,429,175	93,883	1,529,796	44,134,406		4,888,651
【3月～2月へス】								
平成17年度	28,582,382	64,184,718	577,161,223	479,861	8,443,144	207,942,809		23,426,313
18	29,930,572	65,094,706	588,138,937	481,622	8,229,792	209,426,016		24,465,204
19	30,371,903	64,480,757	594,320,183	469,148	7,874,295	210,112,903		24,904,052
20	8,144,872	16,814,132	163,698,413	125,638	2,070,075	57,780,348		6,563,703
21	6,103,491	12,235,027	124,724,179	93,498	1,525,395	43,859,118		4,878,337
平成21年 3月	469,789	954,850	9,454,608	6,859	114,399	3,262,435		376,031
4月	493,042	1,000,106	9,997,396	7,392	119,015	3,437,313		393,876
5月	472,470	933,870	9,454,243	7,081	119,345	3,331,152		376,711
6月	491,435	1,006,842	10,133,137	7,554	120,057	3,539,595		389,479
7月	498,441	1,024,043	10,336,101	7,642	123,717	3,617,059		398,721
8月	484,246	956,363	9,841,291	7,561	123,802	3,471,520		389,302
9月	507,876	1,005,696	10,279,611	7,587	122,786	3,528,916		406,671
10月	548,277	1,135,255	11,245,355	8,317	136,485	3,878,695		439,304
11月	506,693	1,001,551	10,363,265	7,985	127,890	3,727,593		404,478
12月	518,922	1,033,145	10,532,609	7,835	128,666	3,697,943		414,644
平成22年 1月	522,704	1,020,394	10,861,958	8,115	137,904	3,934,958		418,674
2月	575,741	1,136,168	11,973,772	9,392	149,001	4,363,730		459,040
3月	485,201	986,810	10,159,605	7,244	118,800	3,537,723		386,345

－退職者医療分－

費					調 剤		
院 外		歯 科					
日 数	医 療 費	件 数	日 数	医 療 費	件 数	処方箋受付枚数	医 療 費
日	千円	件	日	千円	件	枚	千円
171, 807, 015	1, 173, 763, 986	16, 386, 686	40, 579, 908	246, 396, 490	43, 161, 487	61, 603, 182	482, 212, 629
187, 316, 950	1, 284, 289, 717	18, 130, 821	44, 030, 253	261, 520, 412	49, 833, 788	68, 627, 755	544, 669, 184
198, 530, 260	1, 396, 939, 489	19, 187, 737	45, 708, 454	275, 402, 327	55, 613, 764	75, 880, 493	634, 872, 531
31, 627, 008	263, 561, 625	3, 839, 821	8, 892, 959	54, 743, 905	9, 559, 597	12, 449, 516	108, 439, 384
31, 704, 430	277, 210, 492	3, 915, 350	8, 881, 659	54, 299, 308	10, 041, 547	13, 050, 008	119, 137, 933
170, 827, 824	1, 163, 360, 126	16, 169, 333	40, 109, 266	243, 428, 630	42, 764, 473	61, 007, 683	475, 804, 037
185, 982, 980	1, 275, 811, 115	18, 034, 770	43, 877, 355	261, 156, 123	49, 275, 897	68, 129, 473	539, 541, 938
198, 554, 936	1, 393, 421, 840	19, 137, 096	45, 710, 276	275, 136, 750	55, 275, 394	75, 558, 702	629, 976, 338
45, 974, 124	362, 174, 352	5, 188, 870	12, 145, 746	74, 354, 775	13, 603, 414	18, 037, 883	155, 224, 406
31, 581, 710	275, 100, 753	3, 899, 817	8, 845, 386	54, 127, 011	9, 981, 500	12, 964, 786	117, 935, 919
2, 391, 207	20, 246, 024	292, 134	683, 602	4, 232, 318	733, 828	958, 753	8, 588, 671
2, 532, 343	21, 545, 342	306, 924	710, 380	4, 349, 261	786, 435	1, 024, 196	9, 412, 082
2, 369, 349	20, 355, 674	298, 899	661, 187	4, 028, 604	755, 739	959, 325	8, 601, 418
2, 566, 813	21, 910, 502	316, 870	843, 211	4, 550, 141	787, 543	1, 012, 837	9, 081, 256
2, 643, 072	22, 684, 884	312, 608	732, 779	4, 456, 408	808, 845	1, 103, 350	9, 627, 514
2, 519, 998	21, 987, 411	302, 970	653, 925	3, 986, 156	794, 820	1, 005, 526	9, 280, 891
2, 620, 818	22, 876, 906	319, 171	706, 199	4, 327, 366	826, 354	1, 196, 102	9, 782, 322
2, 925, 190	25, 175, 353	351, 729	813, 234	5, 001, 431	903, 877	1, 174, 728	10, 845, 436
2, 596, 163	22, 941, 885	330, 119	741, 500	4, 540, 808	837, 611	1, 056, 344	9, 810, 971
2, 688, 026	23, 458, 846	332, 724	751, 078	4, 626, 583	859, 133	1, 106, 299	10, 583, 360
2, 686, 674	24, 435, 749	344, 730	760, 686	4, 569, 765	890, 013	1, 128, 665	10, 535, 529
2, 977, 771	26, 922, 934	383, 564	867, 587	5, 361, 313	979, 765	1, 230, 136	11, 575, 866
2, 513, 927	22, 355, 762	307, 667	719, 875	4, 404, 616	793, 875	1, 043, 975	9, 790, 684

費					調 剤		
院 外		歯 科					
日 数	医 療 費	件 数	日 数	医 療 費	件 数	処方箋受付枚数	医 療 費
日	千円	件	日	千円	件	枚	千円
127, 393, 835	870, 845, 302	11, 661, 271	29, 184, 597	178, 569, 121	31, 690, 489	45, 420, 605	364, 327, 815
142, 137, 078	973, 824, 651	13, 143, 631	32, 296, 675	193, 236, 714	37, 376, 912	51, 482, 823	420, 178, 419
153, 693, 441	1, 081, 180, 855	14, 195, 242	34, 191, 095	207, 843, 335	42, 612, 898	58, 202, 049	499, 832, 732
23, 277, 734	198, 936, 874	2, 718, 466	6, 365, 420	39, 464, 963	6, 992, 201	9, 055, 831	81, 752, 996
23, 479, 264	210, 915, 981	2, 778, 981	6, 369, 634	39, 299, 050	7, 390, 465	9, 615, 639	90, 470, 681
126, 383, 783	861, 360, 761	11, 493, 125	28, 811, 733	176, 209, 582	31, 334, 045	44, 829, 132	358, 688, 011
140, 877, 788	965, 670, 291	13, 051, 024	32, 117, 633	192, 584, 025	36, 907, 166	51, 084, 742	415, 504, 981
153, 511, 161	1, 077, 026, 841	14, 138, 393	34, 147, 589	207, 324, 468	42, 291, 276	57, 867, 990	495, 461, 551
34, 535, 161	276, 084, 005	3, 733, 339	8, 840, 652	54, 527, 058	10, 124, 947	13, 391, 352	118, 930, 215
23, 373, 808	209, 186, 384	2, 768, 161	6, 343, 656	39, 176, 319	7, 342, 567	9, 544, 823	89, 512, 797
1, 750, 281	15, 267, 075	205, 235	484, 077	3, 019, 093	532, 473	688, 904	6, 433, 801
1, 858, 126	16, 225, 451	215, 150	503, 506	3, 109, 069	573, 648	743, 290	7, 087, 118
1, 745, 268	15, 370, 564	210, 221	470, 743	2, 890, 622	552, 180	698, 829	6, 502, 180
1, 896, 197	16, 604, 617	222, 468	627, 042	3, 262, 484	578, 519	740, 790	6, 893, 815
1, 953, 908	17, 220, 808	220, 530	521, 617	3, 201, 442	594, 284	822, 106	7, 317, 199
1, 870, 913	16, 707, 921	215, 587	470, 449	2, 895, 875	586, 255	739, 830	7, 059, 681
1, 940, 252	17, 337, 808	225, 553	503, 855	3, 115, 769	608, 638	915, 046	7, 427, 643
2, 153, 817	19, 178, 425	251, 073	585, 837	3, 631, 699	665, 874	861, 708	8, 244, 257
1, 927, 017	17, 526, 855	235, 889	536, 985	3, 320, 166	619, 240	778, 944	7, 489, 899
1, 997, 805	17, 893, 458	236, 281	536, 820	3, 357, 306	632, 429	810, 369	8, 029, 093
2, 009, 051	18, 713, 462	248, 815	555, 819	3, 365, 024	659, 923	837, 483	8, 053, 265
2, 226, 490	20, 734, 632	276, 255	631, 701	3, 939, 574	727, 670	909, 325	8, 825, 459
1, 855, 737	16, 996, 673	216, 055	510, 055	3, 141, 823	580, 371	759, 720	7, 391, 685

費					調 剤		
院 外		歯 科					
日 数	医 療 費	件 数	日 数	医 療 費	件 数	処方箋受付枚数	医 療 費
日	千円	件	日	千円	件	枚	千円
44, 413, 180	302, 918, 684	4, 725, 415	11, 395, 311	67, 827, 370	11, 470, 998	16, 182, 577	117, 884, 814
45, 179, 872	310, 465, 066	4, 987, 190	11, 733, 578	68, 283, 698	12, 456, 876	17, 144, 932	124, 490, 764
44, 836, 819	315, 758, 634	4, 992, 495	11, 517, 359	67, 558, 992	13, 000, 866	17, 678, 444	135, 039, 799
8, 349, 274	64, 624, 751	1, 121, 355	2, 527, 539	15, 278, 941	2, 567, 396	3, 393, 685	26, 686, 389
8, 225, 166	66, 294, 511	1, 136, 369	2, 512, 025	15, 000, 258	2, 651, 082	3, 434, 369	28, 667, 252
44, 444, 041	301, 999, 366	4, 676, 208	11, 297, 533	67, 219, 048	11, 430, 428	16, 178, 551	117, 116, 026
45, 105, 192	310, 140, 824	4, 983, 746	11, 759, 722	68, 572, 098	12, 368, 731	17, 044, 731	124, 036, 957
45, 043, 775	316, 394, 998	4, 998, 703	11, 562, 687	67, 812, 282	12, 984, 118	17, 690, 712	134, 514, 787
11, 438, 963	86, 090, 348	1, 455, 531	3, 305, 094	19, 827, 717	3, 478, 467	4, 646, 531	36, 294, 191
8, 207, 902	65, 914, 370	1, 131, 656	2, 501, 730	14, 950, 691	2, 638, 933	3, 419, 963	28, 423, 123
640, 926	4, 978, 948	86, 899	199, 525	1, 213, 226	201, 355	269, 849	2, 154, 870
674, 217	5, 319, 891	91, 774	206, 874	1, 240, 193	212, 787	280, 906	2, 324, 964
624, 081	4, 985, 110	88, 678	190, 444	1, 137, 981	203, 559	260, 496	2, 099, 239
670, 616	5, 305, 885	94, 402	216, 169	1, 287, 657	209, 024	272, 047	2, 187, 442
689, 164	5, 464, 076	92, 078	211, 162	1, 254, 966	214, 561	281, 244	2, 310, 315
649, 085	5, 279, 491	87, 383	183, 476	1, 090, 281	208, 565	265, 696	2, 221, 210
680, 566	5, 539, 098	93, 618	202, 344	1, 211, 597	217, 716	281, 056	2, 354, 679
771, 373	5, 996, 927	100, 656	227, 397	1, 369, 733	238, 003	313, 020	2, 601, 178
669, 146	5, 415, 029	94, 230	204, 515	1, 220, 643	218, 371	277, 400	2, 321, 072
690, 221	5, 565, 388	96, 443	214, 258	1, 269, 277	226, 704	295, 930	2, 554, 268
677, 623	5, 722, 287	95, 915	204, 867	1, 204, 742	230, 090	291, 182	2, 482, 264
751, 281	6, 188, 303	107, 309	235, 886	1, 421, 739	252, 095	320, 811	2, 750, 407
658, 190	5, 359, 089	91, 612	209, 820	1, 262, 793	213, 504	284, 255	2, 398, 999

第3-1表 年度別、月別療養の給付等内訳の状況「全体」（その3）（続き）

総 数

年度別、月別	食 事 療 養			訪 問 看 護		
	件 数	日 数 (回)	医 療 費	件 数	日 数	医 療 費
	件		千円	件	日	千円
【4月～3月へス】						
平成17年度	2,038,823	28,958,768	65,199,387	45,849	310,246	2,968,341
18	2,253,011	87,014,177	58,598,700	53,976	365,845	3,526,035
19	2,407,913	92,137,175	61,999,342	61,120	409,542	3,934,575
20	423,928	17,039,787	11,253,539	20,566	149,103	1,522,485
21	430,670	16,672,786	11,476,493	22,165	158,966	1,647,426
【3月～2月へス】						
平成17年度	2,020,402	28,730,963	64,710,907	45,313	306,438	2,932,602
18	2,237,941	81,959,870	59,253,316	53,283	361,882	3,480,742
19	2,404,149	92,049,197	61,891,482	60,718	407,803	3,916,982
20	591,802	23,165,833	15,622,274	24,090	171,449	1,730,565
21	429,296	16,902,888	11,419,269	21,967	157,719	1,635,711
平成21年 3月	32,328	1,584,099	844,083	1,545	11,619	118,095
4月	32,819	1,274,549	854,676	1,531	11,230	114,888
5月	32,018	1,284,306	863,439	1,612	11,114	115,341
6月	34,244	1,294,258	869,507	1,636	12,199	125,588
7月	35,013	1,368,998	920,825	1,613	12,645	122,383
8月	34,358	1,451,975	924,242	1,734	12,490	129,315
9月	35,299	1,383,668	935,788	1,854	12,494	132,163
10月	39,127	1,525,370	1,028,711	2,061	15,356	153,039
11月	36,755	1,441,221	978,290	1,905	14,066	134,465
12月	35,222	1,427,013	964,537	1,994	13,866	148,982
平成22年 1月	38,190	1,555,294	1,053,264	2,118	14,344	164,332
2月	43,231	1,679,164	1,163,653	2,334	15,927	173,699
3月	33,702	1,353,997	901,307	1,743	12,866	129,810

（退職被保険者）

年度別、月別	食 事 療 養			訪 問 看 護		
	件 数	日 数 (回)	医 療 費	件 数	日 数	医 療 費
	件		千円	件	日	千円
【4月～3月へス】						
平成17年度	1,575,926	21,135,308	47,825,231	24,458	167,321	1,606,468
18	1,790,542	65,464,481	44,306,684	30,679	208,598	2,010,145
19	1,958,882	71,515,098	48,281,407	36,183	245,620	2,378,169
20	335,064	12,862,852	8,595,646	12,366	91,955	936,593
21	340,701	12,893,218	8,836,033	13,928	100,205	1,056,107
【3月～2月へス】						
平成17年度	1,558,708	20,923,177	47,352,513	24,132	165,185	1,586,674
18	1,774,486	61,518,037	44,664,572	30,124	205,220	1,973,874
19	1,953,876	71,357,887	48,134,028	35,903	244,036	2,362,490
20	472,903	17,759,527	12,034,835	14,403	104,834	1,056,392
21	339,617	12,966,141	8,784,586	13,805	99,700	1,051,694
平成21年 3月	25,712	1,118,238	643,917	974	7,631	78,517
4月	25,646	962,665	647,759	918	6,780	69,692
5月	25,126	975,721	658,379	1,016	7,106	74,248
6月	27,009	982,562	662,584	982	7,534	78,499
7月	27,731	1,050,299	708,603	1,025	7,820	79,518
8月	27,177	1,048,810	709,670	1,084	7,853	82,472
9月	28,072	1,067,231	723,351	1,131	7,817	81,339
10月	30,915	1,170,987	792,648	1,317	10,014	99,361
11月	29,106	1,114,086	759,133	1,199	8,085	86,097
12月	27,824	1,094,889	741,507	1,249	8,924	98,123
平成22年 1月	30,313	1,200,976	815,540	1,361	9,328	102,840
2月	34,448	1,303,152	906,414	1,507	10,451	117,666
3月	26,796	1,045,315	695,364	1,097	8,136	82,930

（被扶養者）

年度別、月別	食 事 療 養			訪 問 看 護		
	件 数	日 数 (回)	医 療 費	件 数	日 数	医 療 費
	件		千円	件	日	千円
【4月～3月へス】						
平成17年度	462,897	7,823,460	17,374,156	21,391	142,925	1,361,873
18	462,469	21,549,696	14,292,016	23,297	157,247	1,515,890
19	449,031	20,622,077	13,717,935	24,937	163,922	1,556,406
20	88,864	4,176,935	2,657,893	8,200	57,148	585,892
21	89,969	3,779,568	2,640,460	8,237	58,761	591,319
【3月～2月へス】						
平成17年度	461,694	7,807,786	17,358,393	21,181	141,253	1,345,927
18	463,455	20,441,833	14,588,744	23,159	156,662	1,506,869
19	450,273	20,691,310	13,757,455	24,815	163,767	1,554,492
20	118,899	5,406,306	3,587,439	9,687	66,615	674,172
21	89,679	3,936,747	2,634,683	8,162	58,019	584,017
平成21年 3月	6,616	465,861	200,167	571	3,988	39,578
4月	7,173	311,884	206,918	613	4,450	45,197
5月	6,892	308,585	205,060	596	4,008	41,093
6月	7,235	311,696	206,923	654	4,665	47,089
7月	7,282	318,699	212,223	588	4,825	42,866
8月	7,181	403,165	214,571	650	4,637	46,843
9月	7,227	316,437	212,437	723	4,677	50,824
10月	8,212	354,383	236,063	744	5,342	53,678
11月	7,649	327,135	219,157	706	5,981	48,368
12月	7,398	332,124	223,030	745	4,942	50,860
平成22年 1月	7,877	354,318	237,724	757	5,016	61,492
2月	8,783	376,012	257,239	827	5,476	56,033
3月	6,906	308,682	205,943	646	4,730	46,880

－退職者医療分－

(再掲) 入院＋食事療養	(再掲) 入院外＋調剤
医 療 費	医 療 費
千円	千円
1,052,411,460	1,655,976,615
1,153,477,604	1,828,958,901
1,276,723,690	2,031,812,020
235,946,112	372,001,010
240,290,554	396,348,425
1,042,815,897	1,639,164,163
1,145,619,624	1,815,353,052
1,271,535,226	2,023,398,178
325,838,832	517,398,759
238,529,983	393,036,673
17,501,895	28,834,694
17,937,758	30,957,424
17,832,383	28,957,093
18,765,478	30,991,758
19,463,200	32,312,398
19,058,563	31,268,302
19,417,140	32,659,228
21,413,569	36,020,788
20,458,150	32,752,856
20,062,521	34,042,206
21,942,460	34,971,278
24,248,208	38,498,800
19,262,466	32,146,446

(再掲) 入院＋食事療養	(再掲) 入院外＋調剤
医 療 費	医 療 費
千円	千円
826,342,940	1,235,173,117
930,054,590	1,394,003,070
1,053,046,072	1,581,013,586
189,669,226	280,689,870
193,515,689	301,386,661
817,514,694	1,220,048,771
921,604,864	1,381,175,271
1,047,664,869	1,572,488,392
264,471,044	395,014,220
192,036,182	298,699,180
14,039,294	21,700,876
14,293,527	23,312,569
14,296,171	21,872,744
15,018,960	23,498,432
15,633,918	24,538,007
15,372,472	23,767,602
15,675,788	24,765,451
17,298,811	27,422,683
16,511,400	25,016,754
16,141,548	25,922,550
17,769,778	26,766,727
19,627,239	29,560,090
15,518,800	24,388,357

(再掲) 入院＋食事療養	(再掲) 入院外＋調剤
医 療 費	医 療 費
千円	千円
226,068,520	420,803,497
223,423,014	434,955,831
223,677,618	450,798,434
46,276,887	91,311,140
46,774,865	94,961,763
225,301,203	419,115,392
224,014,760	434,177,781
223,870,358	450,909,786
61,367,787	122,384,539
46,493,801	94,337,493
3,462,602	7,133,818
3,644,230	7,644,855
3,536,212	7,084,349
3,746,518	7,493,327
3,829,282	7,774,391
3,686,091	7,500,700
3,741,353	7,893,777
4,114,758	8,598,106
3,946,750	7,736,101
3,920,973	8,119,656
4,172,682	8,204,551
4,620,969	8,938,710
3,743,666	7,758,089

第3-2表 年度別、月別療養の給付等内訳の状況「前期高齢者分再掲」

総 数

年度別、月別	診療						
	診療費計			入院			入院
	件数	日数	医療費	件数	日数	医療費	件数
	件	日	千円	件	日	千円	件
【4月～3月ベース】 平成20年度	174,041,126	384,398,148	4,063,416,110	3,727,152	56,478,917	1,805,196,158	145,770,588
21 【4月～2月ベース】 平成20年度	178,373,960	384,724,881	4,248,581,512	3,811,318	57,314,895	1,900,589,508	149,003,891
【3月～2月ベース】 平成21年度	159,403,077	351,966,830	3,710,988,603	3,409,079	51,661,096	1,648,059,240	133,584,516
平成21年度 3月	178,038,174	384,155,705	4,231,730,571	3,808,130	57,309,979	1,894,757,214	148,740,854
4月	15,048,198	33,305,967	362,596,035	326,782	4,933,371	161,609,601	12,525,381
5月	14,921,487	32,987,303	353,044,823	314,841	4,689,142	153,613,606	12,463,413
6月	14,488,202	31,250,869	339,309,856	308,159	4,795,439	152,837,867	12,092,408
7月	15,158,227	33,690,757	365,745,735	328,503	4,792,312	162,618,111	12,628,660
8月	15,209,593	33,431,066	367,942,057	329,408	4,911,485	163,381,345	12,745,244
9月	14,405,998	30,800,251	339,120,030	314,460	4,782,452	154,609,975	12,117,660
10月	14,731,866	31,564,813	343,105,832	311,087	4,646,036	151,731,859	12,359,443
11月	15,210,920	33,512,086	365,554,318	322,292	4,826,846	161,921,354	12,729,370
12月	14,611,539	31,012,838	346,915,370	318,386	4,733,771	158,037,446	12,171,852
平成22年 1月	15,142,845	32,342,221	356,991,208	310,856	4,785,428	158,661,609	12,637,477
2月	14,220,152	29,597,841	341,932,556	301,937	4,789,754	158,135,227	11,867,798
3月	14,564,996	29,989,267	342,073,060	315,654	4,542,662	154,626,058	12,133,337
	15,384,935	33,870,243	379,648,462	329,755	4,932,550	167,436,254	12,789,398

市 町 村

年度別、月別	診療						
	診療費計			入院			入院
	件数	日数	医療費	件数	日数	医療費	件数
	件	日	千円	件	日	千円	件
【4月～3月ベース】 平成20年度	169,263,655	374,264,265	3,949,509,434	3,629,902	55,207,154	1,756,092,359	141,800,352
21 【4月～2月ベース】 平成20年度	173,532,701	374,647,044	4,130,056,791	3,712,523	56,033,062	1,848,832,040	144,987,301
【3月～2月ベース】 平成21年度	154,625,606	341,832,947	3,597,081,926	3,311,829	50,389,333	1,598,955,441	129,614,280
平成21年度 3月	173,196,915	374,077,868	4,113,205,849	3,709,335	56,028,146	1,842,999,745	144,724,264
4月	14,631,701	32,418,008	352,206,225	317,961	4,818,193	157,012,324	12,180,932
5月	14,513,856	32,120,594	343,183,716	306,597	4,583,484	149,446,434	12,125,245
6月	14,091,813	30,429,834	329,796,586	300,065	4,687,832	148,682,669	11,764,005
7月	14,744,803	32,803,168	355,467,523	319,881	4,683,350	158,147,601	12,286,415
8月	14,794,643	32,535,872	357,508,426	320,697	4,798,422	158,782,282	12,399,911
9月	14,015,144	29,992,115	329,452,365	306,138	4,673,342	150,203,934	11,790,922
10月	14,333,753	30,743,539	333,641,850	303,072	4,543,193	147,685,734	12,028,131
11月	14,797,161	32,634,615	355,334,308	314,000	4,717,918	157,472,866	12,385,343
12月	14,214,911	30,205,364	337,324,255	310,295	4,628,234	153,782,815	11,843,433
平成22年 1月	14,729,339	31,497,198	347,176,841	303,092	4,681,813	154,495,753	12,294,381
2月	13,830,795	28,821,651	332,411,376	294,136	4,685,538	153,897,440	11,545,036
3月	14,175,756	29,200,384	332,503,186	307,420	4,439,805	150,410,930	11,812,641
	14,967,487	32,987,184	369,057,166	321,149	4,823,109	162,844,619	12,443,969

国保組合

年度別、月別	診療						
	診療費計			入院			入院
	件数	日数	医療費	件数	日数	医療費	件数
	件	日	千円	件	日	千円	件
平成20年度	4,777,471	10,133,883	113,906,677	97,250	1,271,763	49,103,799	3,970,236
21	4,841,259	10,077,837	118,524,722	98,795	1,281,833	51,757,468	4,016,590
平成21年 3月	416,497	887,959	10,389,810	8,821	115,178	4,597,277	344,449
4月	407,631	866,709	9,861,107	8,244	105,658	4,167,172	338,168
5月	396,389	821,035	9,513,270	8,094	107,607	4,155,197	328,403
6月	413,424	887,589	10,278,212	8,622	108,962	4,470,510	342,245
7月	414,950	895,194	10,433,632	8,711	113,063	4,599,063	345,333
8月	390,854	808,136	9,667,664	8,322	109,110	4,406,042	326,738
9月	398,113	821,274	9,463,983	8,015	102,843	4,046,125	331,312
10月	413,759	877,471	10,220,010	8,292	108,928	4,448,488	344,027
11月	396,628	807,474	9,591,114	8,091	105,537	4,254,631	328,419
12月	413,506	845,023	9,814,367	7,764	103,615	4,165,856	343,096
平成22年 1月	389,357	776,190	9,521,180	7,801	104,216	4,237,787	322,762
2月	389,240	788,883	9,569,874	8,234	102,857	4,215,128	320,696
3月	417,448	883,059	10,591,296	8,606	109,441	4,591,635	345,429

費					調 剤		
院 外		歯 科					
日 数	医 療 費	件 数	日 数	医 療 費	件 数	処方箋受付枚数	医 療 費
日	千円	件	日	千円	件	枚	千円
269,816,032	1,893,254,401	24,543,386	58,103,199	364,965,551	79,049,058	105,975,259	920,366,280
268,127,395	1,978,862,379	25,558,751	59,282,591	369,129,625	82,461,172	109,498,463	996,071,319
247,343,195	1,730,696,239	22,409,482	52,962,539	332,233,124	72,350,163	96,999,852	840,101,182
267,729,632	1,968,317,787	25,489,190	59,116,094	368,655,570	82,181,552	109,134,342	989,196,709
23,080,945	167,290,465	2,196,035	5,291,651	33,695,970	6,882,788	9,219,656	82,549,346
23,187,628	167,596,827	2,143,233	5,110,533	31,834,390	6,891,399	9,375,567	84,668,931
21,730,932	157,138,063	2,087,635	4,724,498	29,333,927	6,668,484	8,696,212	77,507,976
23,602,973	170,110,830	2,201,064	5,295,472	33,016,794	6,938,342	9,193,377	81,488,121
23,383,918	172,648,348	2,134,941	5,135,663	31,912,364	7,031,503	9,443,027	85,531,359
21,647,844	157,476,003	1,973,878	4,369,955	27,034,051	6,692,693	8,732,004	79,299,577
22,266,849	162,482,236	2,061,336	4,651,928	28,891,737	6,812,827	8,975,657	82,278,853
23,569,160	171,680,438	2,159,258	5,116,080	31,952,525	7,033,543	9,454,419	86,409,938
21,438,222	158,610,784	2,121,301	4,840,845	30,267,139	6,708,095	9,557,395	79,988,997
22,520,852	166,503,632	2,194,512	5,035,941	31,825,967	7,095,638	9,356,471	89,363,309
20,221,232	156,113,205	2,050,417	4,586,855	27,684,123	6,642,187	8,480,002	79,839,144
20,597,885	156,916,516	2,116,005	4,848,720	30,530,485	6,625,767	8,448,733	78,336,229
23,478,919	178,049,233	2,265,782	5,458,774	34,162,975	7,167,027	9,589,579	89,597,703

費					調 剤		
院 外		歯 科					
日 数	医 療 費	件 数	日 数	医 療 費	件 数	処方箋受付枚数	医 療 費
日	千円	件	日	千円	件	枚	千円
262,636,818	1,839,059,321	23,833,401	56,420,293	354,357,753	76,926,432	103,159,193	894,692,367
261,024,157	1,922,663,860	24,832,877	57,589,825	358,560,891	80,264,026	106,629,548	968,401,714
240,163,981	1,676,501,159	21,699,497	51,279,633	321,625,326	70,227,537	94,183,786	814,427,268
260,626,394	1,912,119,267	24,763,316	57,423,328	358,086,837	79,984,406	106,265,427	961,527,103
22,461,110	162,465,522	2,132,808	5,138,705	32,728,379	6,696,515	8,972,289	80,230,704
22,573,535	162,815,200	2,082,014	4,963,575	30,922,081	6,707,074	9,129,667	82,319,668
21,153,593	152,629,460	2,027,743	4,588,409	28,484,456	6,489,725	8,464,647	75,354,489
22,976,079	165,259,121	2,138,507	5,143,739	32,060,800	6,753,382	8,949,715	79,221,951
22,748,870	167,732,102	2,074,035	4,988,580	30,994,042	6,843,827	9,192,630	83,156,454
21,075,470	153,006,916	1,918,084	4,243,303	26,241,516	6,514,746	8,502,736	77,107,489
21,681,912	157,900,103	2,002,550	4,518,434	28,056,012	6,632,204	8,740,000	80,007,963
22,946,261	166,827,366	2,097,818	4,970,436	31,034,075	6,845,549	9,204,488	84,005,610
20,873,654	154,129,629	2,061,183	4,703,476	29,411,811	6,529,601	9,328,921	77,765,423
21,922,509	161,755,639	2,131,866	4,892,876	30,925,448	6,905,125	9,106,775	86,845,008
19,681,307	151,625,053	1,991,623	4,454,806	26,888,883	6,463,927	8,256,778	77,597,988
20,050,918	152,436,078	2,055,695	4,709,661	29,656,178	6,449,062	8,220,759	76,153,160
22,858,873	173,010,115	2,202,369	5,305,202	33,202,433	6,976,135	9,336,410	87,105,314

費					調 剤		
院 外		歯 科					
日 数	医 療 費	件 数	日 数	医 療 費	件 数	処方箋受付枚数	医 療 費
日	千円	件	日	千円	件	枚	千円
7,179,214	54,195,079	709,985	1,682,906	10,607,798	2,122,626	2,816,066	25,673,914
7,103,238	56,198,520	725,874	1,692,766	10,568,734	2,197,146	2,868,915	27,669,605
619,835	4,824,943	63,227	152,946	967,591	186,273	247,367	2,318,642
614,093	4,781,627	61,219	146,958	912,309	184,325	245,900	2,349,263
577,339	4,508,603	59,892	136,089	849,470	178,759	231,565	2,153,488
626,894	4,851,708	62,557	151,733	955,994	184,960	243,662	2,266,171
635,048	4,916,247	60,906	147,083	918,322	187,676	250,397	2,374,906
572,374	4,469,087	55,794	126,652	792,536	177,947	229,268	2,192,088
584,937	4,582,133	58,786	133,494	835,725	180,623	235,657	2,270,891
622,899	4,853,072	61,440	145,644	918,450	187,994	249,931	2,404,328
564,568	4,481,155	60,118	137,369	855,328	178,494	228,474	2,223,574
598,343	4,747,993	62,646	143,065	900,519	190,513	249,696	2,518,301
539,925	4,488,152	58,794	132,049	795,241	178,260	223,224	2,241,156
546,967	4,480,438	60,310	139,059	874,307	176,705	227,974	2,183,068
620,046	5,039,119	63,413	153,572	960,542	190,892	253,169	2,492,389

第3-2表 年度別、月別療養の給付等内訳の状況「前期高齢者分再掲」（続き）

総 数

年度別、月別	食 事 療 養 ・ 生 活 療 養			訪 問 看 護		
	件 数	日 数（回）	医 療 費	件 数	日 数	医 療 費
	件		千円	件	日	千円
【4月～3月ベース】 平成20年度	3,578,679	146,326,638	97,776,907	77,173	516,250	5,240,576
21 【4月～2月ベース】 平成20年度	3,671,752	145,859,665	99,396,738	89,979	615,379	6,293,083
【3月～2月ベース】 平成21年度	3,274,861	132,095,781	89,399,458	70,419	470,038	4,766,195
平成21年度	3,667,950	147,624,509	99,366,324	89,086	605,861	6,204,377
平成21年 3月	312,087	14,509,614	8,565,044	6,956	47,614	488,825
4月	301,108	12,078,296	8,162,763	6,850	46,922	478,085
5月	310,144	12,356,546	8,316,182	7,156	46,873	484,250
6月	314,386	12,284,421	8,311,530	7,278	51,981	528,315
7月	316,590	12,600,776	8,531,211	7,327	52,764	537,265
8月	304,863	12,827,169	8,276,247	7,469	50,983	520,279
9月	297,404	11,911,618	8,038,173	7,472	50,194	513,207
10月	308,465	12,331,520	8,357,373	7,373	52,093	530,019
11月	305,444	12,122,811	8,206,182	7,673	51,636	527,837
12月	298,256	12,310,806	8,295,810	7,931	53,539	549,303
平成22年 1月	287,617	12,362,683	8,263,225	7,807	50,440	520,910
2月	307,958	11,640,107	7,906,208	7,625	49,580	512,973
3月	315,690	12,731,785	8,586,990	7,845	57,302	579,211

市 町 村

年度別、月別	食 事 療 養 ・ 生 活 療 養			訪 問 看 護		
	件 数	日 数（回）	医 療 費	件 数	日 数	医 療 費
	件		千円	件	日	千円
【4月～3月ベース】 平成20年度	3,486,477	143,214,108	95,685,567	75,053	501,586	5,089,279
21 【4月～2月ベース】 平成20年度	3,578,100	142,750,915	97,287,707	87,571	598,727	6,122,347
【3月～2月ベース】 平成21年度	3,182,659	128,983,251	87,308,118	68,299	455,374	4,614,898
平成21年度	3,574,298	144,515,759	97,257,292	86,678	589,209	6,033,641
平成21年 3月	303,733	14,229,603	8,374,644	6,752	46,208	474,369
4月	293,284	11,820,969	7,989,500	6,663	45,597	464,642
5月	302,473	12,097,945	8,140,903	6,948	45,418	469,293
6月	306,228	12,019,189	8,131,810	7,092	50,639	514,771
7月	308,297	12,324,916	8,343,987	7,133	51,328	523,163
8月	296,984	12,565,958	8,099,596	7,266	49,685	506,941
9月	289,782	11,661,707	7,868,457	7,267	48,846	499,067
10月	300,588	12,067,414	8,178,046	7,181	50,737	516,257
11月	297,805	11,867,139	8,032,724	7,472	50,274	513,767
12月	290,897	12,060,195	8,125,561	7,714	52,117	534,485
平成22年 1月	280,253	12,111,224	8,092,398	7,597	49,078	506,796
2月	300,146	11,388,366	7,734,816	7,420	48,210	498,663
3月	307,535	12,464,759	8,405,059	7,645	55,726	563,074

国保組合

年度別、月別	食 事 療 養 ・ 生 活 療 養			訪 問 看 護		
	件 数	日 数（回）	医 療 費	件 数	日 数	医 療 費
	件		千円	件	日	千円
平成20年度	92,202	3,112,530	2,091,339	2,120	14,664	151,297
21	93,652	3,108,750	2,109,031	2,408	16,652	170,736
平成21年 3月	8,354	280,011	190,399	204	1,406	14,456
4月	7,824	257,327	173,263	187	1,325	13,443
5月	7,671	258,601	175,279	208	1,455	14,957
6月	8,158	265,232	179,720	186	1,342	13,544
7月	8,293	275,860	187,224	194	1,436	14,102
8月	7,879	261,211	176,650	203	1,298	13,338
9月	7,622	249,911	169,716	205	1,348	14,141
10月	7,877	264,106	179,327	192	1,356	13,762
11月	7,639	255,672	173,458	201	1,362	14,070
12月	7,359	250,611	170,249	217	1,422	14,818
平成22年 1月	7,364	251,459	170,827	210	1,362	14,114
2月	7,812	251,741	171,392	205	1,370	14,310
3月	8,155	267,026	181,931	200	1,576	16,137

—一般被保険者分—

(再掲)入院＋ 食事療養・生活療養	(再掲)入院外＋調剤
医 療 費	医 療 費
千円	千円
1,902,973,065	2,813,620,681
1,999,986,246	2,974,933,698
1,737,458,698	2,570,797,421
1,994,123,537	2,957,514,495
170,174,644	249,839,811
161,776,369	252,265,758
161,154,048	234,646,039
170,929,641	251,598,951
171,912,556	258,179,708
162,886,222	236,775,580
159,770,032	244,761,089
170,278,727	258,090,376
166,243,628	238,599,781
166,957,420	255,866,941
166,398,452	235,952,350
162,532,266	235,252,745
176,023,244	267,646,936

(再掲)入院＋ 食事療養・生活療養	(再掲)入院外＋調剤
医 療 費	医 療 費
千円	千円
1,851,777,926	2,733,751,688
1,946,119,747	2,891,065,573
1,686,263,559	2,490,928,428
1,940,257,038	2,873,646,371
165,386,968	242,696,226
157,435,935	245,134,868
156,823,572	227,983,949
166,279,411	244,481,072
167,126,269	250,888,555
158,303,530	230,114,405
155,554,191	237,908,066
165,650,913	250,832,977
161,815,539	231,895,052
162,621,315	248,600,647
161,989,838	229,223,041
158,145,746	228,589,238
171,249,677	260,115,429

(再掲)入院＋ 食事療養・生活療養	(再掲)入院外＋調剤
医 療 費	医 療 費
千円	千円
51,195,138	79,868,993
53,866,500	83,868,125
4,787,676	7,143,585
4,340,434	7,130,890
4,330,476	6,662,090
4,650,230	7,117,879
4,786,287	7,291,152
4,582,692	6,661,175
4,215,841	6,853,023
4,627,814	7,257,400
4,428,089	6,704,729
4,336,105	7,266,294
4,408,615	6,729,308
4,386,520	6,663,507
4,773,566	7,531,507

第3-3表 年度別、月別療養の給付等内訳の状況「70歳以上一般分再掲」

総 数

年度別、月別	診療						
	療 費 計			入 院			入
	件 数	日 数	医 療 費	件 数	日 数	医 療 費	件 数
	件	日	千円	件	日	千円	件
【4月～3月へス】							
平成17年度	24,771,504	62,188,615	584,754,568	580,761	9,703,301	256,557,425	21,269,874
18	32,126,213	79,055,511	752,778,111	756,448	12,536,110	337,233,161	27,613,378
19	38,719,301	93,795,849	929,082,900	918,469	15,223,949	423,438,828	33,298,474
20	85,749,879	199,005,221	2,070,998,712	1,949,494	29,781,691	939,420,851	72,886,881
21	86,781,487	195,897,371	2,121,525,042	1,946,743	29,440,118	965,140,828	73,529,218
【3月～2月へス】							
平成17年度	24,077,647	60,489,475	567,410,216	564,642	9,434,059	249,074,334	20,691,262
18	31,604,208	77,869,549	740,581,378	743,257	12,314,300	330,815,044	27,152,720
19	38,310,395	93,011,440	918,806,809	909,160	15,074,595	418,730,275	32,970,608
20	81,756,443	189,638,830	1,970,536,315	1,860,920	28,560,715	894,126,070	69,544,052
21	86,655,664	195,724,295	2,114,410,663	1,947,019	29,465,347	962,613,635	73,435,903
平成21年 3月	7,409,416	17,132,328	183,683,464	169,750	2,568,011	82,861,579	6,250,070
4月	7,256,742	16,800,765	176,751,932	161,660	2,428,097	78,472,332	6,145,109
5月	7,048,658	15,865,638	169,314,216	157,129	2,463,118	77,633,929	5,975,230
6月	7,348,483	17,077,977	181,760,173	166,751	2,448,108	82,008,000	6,218,213
7月	7,407,722	17,295,712	183,372,100	166,773	2,509,019	82,522,706	6,302,334
8月	7,040,876	15,711,844	169,614,209	160,663	2,458,097	78,626,585	6,013,137
9月	7,201,724	16,108,655	171,794,321	159,224	2,384,000	77,198,677	6,133,308
10月	7,398,208	17,031,725	182,631,134	165,111	2,486,594	82,451,381	6,279,953
11月	7,123,473	15,760,404	172,991,251	162,918	2,434,471	80,142,391	6,020,929
12月	7,370,801	16,406,246	178,091,799	159,221	2,460,767	80,630,075	6,239,108
平成22年 1月	6,913,868	14,955,967	170,004,728	153,602	2,453,970	80,105,951	5,854,876
2月	6,987,381	15,238,140	170,972,115	161,430	2,332,714	78,559,534	5,879,041
3月	7,536,550	17,305,055	190,910,629	169,417	2,540,616	85,433,628	6,344,225

市 町 村

年度別、月別	診療						
	療 費 計			入 院			入
	件 数	日 数	医 療 費	件 数	日 数	医 療 費	件 数
	件	日	千円	件	日	千円	件
【4月～3月へス】							
平成17年度	23,818,530	59,877,839	561,524,811	559,396	9,404,734	246,476,129	20,455,552
18	30,906,410	76,154,869	723,451,198	729,531	12,161,827	324,437,158	26,569,666
19	37,244,132	90,345,349	892,930,283	885,729	14,766,221	407,395,270	32,035,805
20	84,312,980	195,716,935	2,034,613,114	1,916,601	29,320,481	922,997,973	71,665,338
21	85,334,812	192,661,745	2,084,225,624	1,914,051	28,990,607	948,227,469	72,302,841
【3月～2月へス】							
平成17年度	23,124,673	58,178,699	544,180,458	543,277	9,135,492	238,993,038	19,876,940
18	30,384,405	74,968,907	711,254,465	716,340	11,940,017	318,019,041	26,109,008
19	36,835,226	89,560,940	882,654,192	876,420	14,616,867	402,686,717	31,707,939
20	80,319,544	186,350,544	1,934,150,717	1,828,027	28,099,505	877,703,192	68,322,509
21	85,208,989	192,488,669	2,077,111,245	1,914,327	29,015,836	945,700,276	72,209,526
平成21年 3月	7,284,540	16,844,703	180,406,725	166,789	2,526,944	81,372,958	6,144,632
4月	7,136,625	16,525,325	173,672,767	158,913	2,390,883	77,113,984	6,043,249
5月	6,931,718	15,605,168	166,349,904	154,445	2,425,511	76,283,062	5,875,981
6月	7,226,678	16,795,931	178,553,213	163,940	2,410,285	80,560,120	6,115,104
7月	7,284,872	17,009,650	180,099,775	163,913	2,469,645	81,029,169	6,197,742
8月	6,922,987	15,449,824	166,551,843	157,901	2,419,538	77,179,660	5,912,621
9月	7,081,799	15,843,151	168,820,704	156,588	2,348,233	75,896,556	6,031,128
10月	7,274,354	16,747,846	179,388,141	162,336	2,447,087	80,968,007	6,174,662
11月	7,004,270	15,500,045	169,922,765	160,240	2,396,762	78,709,770	5,919,992
12月	7,246,715	16,135,006	174,997,861	156,689	2,424,861	79,263,512	6,134,019
平成22年 1月	6,797,115	14,708,278	167,055,009	150,996	2,418,461	78,765,019	5,756,070
2月	6,870,293	14,984,233	167,967,132	158,722	2,296,827	77,193,997	5,780,560
3月	7,410,363	17,017,779	187,521,104	166,513	2,501,715	83,900,151	6,237,947

国保組合

年度別、月別	診療						
	療 費 計			入 院			入
	件 数	日 数	医 療 費	件 数	日 数	医 療 費	件 数
	件	日	千円	件	日	千円	件
平成17年度	952,974	2,310,776	23,229,758	21,365	298,567	10,081,296	814,322
18	1,219,803	2,900,642	29,326,913	26,917	374,283	12,796,003	1,043,712
19	1,475,169	3,450,500	36,152,617	32,740	457,728	16,043,558	1,262,669
20	1,436,899	3,288,286	36,385,598	32,893	461,210	16,422,878	1,221,543
21	1,446,675	3,235,626	37,299,418	32,692	449,511	16,913,359	1,226,377
平成21年 3月	124,876	287,625	3,276,740	2,961	41,067	1,488,621	105,438
4月	120,117	275,440	3,079,165	2,747	37,214	1,358,347	101,860
5月	116,940	260,470	2,964,311	2,684	37,607	1,350,867	99,249
6月	121,805	282,406	3,206,959	2,811	37,823	1,447,880	103,109
7月	122,850	286,062	3,272,326	2,860	39,374	1,493,537	104,592
8月	117,889	262,020	3,062,366	2,762	38,559	1,446,925	100,516
9月	119,925	265,504	2,973,617	2,636	35,767	1,302,121	102,180
10月	123,854	283,879	3,242,992	2,775	39,507	1,483,373	105,291
11月	119,203	260,359	3,068,487	2,678	37,709	1,432,621	100,937
12月	124,086	271,240	3,093,938	2,532	35,906	1,366,563	105,089
平成22年 1月	116,753	247,689	2,949,719	2,606	35,509	1,340,932	98,806
2月	117,088	253,907	3,004,983	2,708	35,887	1,365,537	98,481
3月	126,187	287,276	3,389,526	2,904	38,901	1,533,477	106,278

一般被保険者分

費					調 剤		
院 外		歯 科					
日 数	医 療 費	件 数	日 数	医 療 費	件 数	処方箋受付枚数	医 療 費
日	千円	件	日	千円	件	枚	千円
44,977,418	279,704,056	2,920,869	7,507,896	48,493,087	10,613,088	15,744,917	124,245,538
57,098,251	355,884,852	3,756,387	9,421,150	59,660,098	14,261,104	20,724,199	163,833,815
67,410,285	433,984,971	4,502,358	11,161,615	71,659,100	17,727,077	25,474,006	212,941,926
142,913,374	962,135,690	10,913,504	26,310,156	169,442,170	39,942,007	57,146,815	483,501,253
139,853,757	986,716,601	11,305,526	26,603,496	169,667,614	41,176,949	57,405,915	514,919,742
43,800,400	271,512,454	2,821,743	7,255,016	46,823,428	10,297,157	15,309,371	120,044,725
56,232,119	350,663,919	3,708,231	9,323,130	59,102,415	13,984,422	20,343,375	160,923,517
66,942,465	429,568,890	4,430,627	10,994,380	70,507,644	17,502,358	25,216,913	209,874,358
136,124,279	915,898,246	10,351,471	24,953,836	160,511,999	38,057,517	52,729,077	459,578,064
139,733,523	982,346,648	11,272,742	26,525,425	169,450,380	41,055,706	59,102,928	511,653,845
12,132,549	84,887,469	989,596	2,431,768	15,934,417	3,463,862	6,673,944	43,109,947
12,079,811	83,672,093	949,973	2,292,857	14,607,507	3,427,924	4,767,743	43,661,497
11,301,468	78,330,118	916,299	2,101,052	13,350,169	3,327,071	4,436,767	40,061,027
12,279,608	84,731,771	963,519	2,350,261	15,020,402	3,452,309	4,683,527	42,010,527
12,493,587	86,249,571	938,615	2,293,106	14,599,823	3,512,251	4,841,202	44,333,391
11,308,104	78,686,510	867,076	1,945,643	12,301,115	3,354,034	4,446,276	41,094,917
11,643,933	81,398,335	909,192	2,080,722	13,197,880	3,417,880	4,608,678	42,768,101
12,264,202	85,569,213	953,144	2,280,929	14,610,540	3,509,535	4,835,527	44,673,241
11,151,192	78,930,430	939,626	2,174,741	13,918,430	3,355,840	4,415,637	41,392,579
11,678,581	82,793,192	972,472	2,266,898	14,668,532	3,541,943	4,770,380	46,179,906
10,447,693	77,214,897	905,390	2,054,304	12,683,881	3,307,887	4,355,528	41,086,366
10,699,368	78,166,237	946,910	2,206,058	14,246,344	3,311,272	6,170,000	40,365,821
12,252,997	89,312,410	1,022,908	2,511,442	16,164,591	3,586,966	4,979,161	46,438,198

費					調 剤		
院 外		歯 科					
日 数	医 療 費	件 数	日 数	医 療 費	件 数	処方箋受付枚数	医 療 費
日	千円	件	日	千円	件	枚	千円
43,269,019	268,515,245	2,803,582	7,204,086	46,533,437	10,213,380	15,162,173	119,299,105
54,949,572	341,749,838	3,607,213	9,043,470	57,264,202	13,732,009	19,967,124	157,442,230
64,868,783	416,754,363	4,322,598	10,710,345	68,780,649	17,068,001	24,542,856	204,590,958
140,534,265	945,116,176	10,731,041	25,862,189	166,498,965	39,283,284	56,244,818	475,133,425
137,520,856	969,272,690	11,117,920	26,150,282	166,725,465	40,498,223	56,494,173	505,980,190
42,092,001	260,323,642	2,704,456	6,951,206	44,863,777	9,897,449	14,726,627	115,098,292
54,083,440	336,528,905	3,559,057	8,945,450	56,706,519	13,455,327	19,586,300	154,531,932
64,400,963	412,338,282	4,250,867	10,543,110	67,629,193	16,843,282	24,285,763	201,523,390
133,745,170	898,878,732	10,169,008	24,505,869	157,568,794	37,398,794	51,827,080	451,210,236
137,400,622	964,902,737	11,085,136	26,072,211	166,508,232	40,376,980	58,191,186	502,714,293
11,927,365	83,369,677	973,119	2,390,394	15,664,090	3,406,339	6,595,082	42,360,365
11,880,168	82,197,768	934,463	2,254,274	14,361,014	3,371,756	4,690,301	42,909,300
11,113,755	76,945,248	901,292	2,065,902	13,121,594	3,272,462	4,364,026	39,372,693
12,075,113	83,231,488	947,634	2,310,533	14,761,605	3,395,698	4,606,448	41,285,046
12,285,324	84,725,475	923,217	2,254,681	14,345,130	3,454,588	4,761,567	43,569,014
11,118,376	77,289,228	852,465	1,911,910	12,082,955	3,298,724	4,372,863	40,386,942
11,449,762	79,955,716	894,083	2,045,156	12,968,432	3,361,679	4,532,820	42,032,342
12,058,891	84,062,880	937,356	2,241,868	14,357,254	3,451,229	4,755,299	43,893,833
10,965,477	77,533,824	924,038	2,137,806	13,679,170	3,300,391	4,342,803	40,672,922
11,482,340	81,323,695	956,007	2,227,805	14,410,655	3,483,002	4,690,728	45,362,111
10,271,225	75,829,353	890,049	2,018,592	12,460,637	3,252,605	4,284,766	40,355,797
10,519,599	76,776,411	931,011	2,167,807	13,996,724	3,256,466	6,098,990	39,659,663
12,047,599	87,739,629	1,005,903	2,468,465	15,881,323	3,527,582	4,898,069	45,626,262

費					調 剤		
院 外		歯 科					
日 数	医 療 費	件 数	日 数	医 療 費	件 数	処方箋受付枚数	医 療 費
日	千円	件	日	千円	件	枚	千円
1,708,399	11,188,811	117,287	303,810	1,959,650	399,708	582,744	4,946,433
2,148,679	14,135,014	149,174	377,680	2,395,896	529,095	757,075	6,391,584
2,541,502	17,230,608	179,760	451,270	2,878,451	659,076	931,150	8,350,968
2,379,109	17,019,514	182,463	447,967	2,943,206	658,723	901,997	8,367,829
2,332,901	17,443,911	187,606	453,214	2,942,149	678,726	911,742	8,939,552
205,184	1,517,792	16,477	41,374	270,327	57,523	78,862	749,581
199,643	1,474,325	15,510	38,583	246,493	56,168	77,442	752,197
187,713	1,384,869	15,007	35,150	228,575	54,609	72,741	688,334
204,495	1,500,282	15,885	39,728	258,797	56,611	77,079	725,481
208,263	1,524,096	15,398	38,425	254,692	57,663	79,635	764,376
189,728	1,397,282	14,611	33,733	218,159	55,310	73,413	707,975
194,171	1,442,619	15,109	35,566	228,877	56,201	75,858	735,759
205,311	1,506,333	15,788	39,061	253,286	58,306	80,228	779,408
185,715	1,396,606	15,588	36,935	239,260	55,449	72,834	719,657
196,241	1,469,497	16,465	39,093	257,878	58,941	79,652	817,795
176,468	1,385,544	15,341	35,712	223,244	55,282	70,762	730,568
179,769	1,389,826	15,899	38,251	249,620	54,806	71,010	706,159
205,398	1,572,781	17,005	42,977	283,267	59,384	81,092	811,936

第3-3表 年度別、月別療養の給付等内訳の状況「70歳以上一般分再掲」（続き）

総 数

年度別、月別	食 事 療 養 ・ 生 活 療 養			訪 問 看 護		
	件 数	日 数 (回)	医 療 費	件 数	日 数	医 療 費
	件		千円	件	日	千円
【4月～3月へス】						
平成17年度	556,339	8,900,281	19,920,239	7,283	46,356	445,192
18	724,662	32,805,082	21,967,427	11,119	71,484	680,925
19	880,494	39,884,406	26,843,325	14,897	96,830	917,228
20	1,862,167	76,360,698	51,688,477	38,756	259,957	2,639,138
21	1,861,004	75,604,271	51,169,152	44,295	300,203	3,059,779
【3月～2月へス】						
平成17年度	540,709	8,645,268	19,354,518	7,040	44,697	429,119
18	712,058	30,616,882	21,851,645	10,809	69,203	659,732
19	871,492	39,490,835	26,572,190	14,643	95,692	906,232
20	1,777,984	73,304,693	49,574,088	36,637	244,889	2,482,134
21	1,860,667	75,667,793	51,210,080	43,915	295,987	3,018,168
平成21年 3月	162,120	6,602,623	4,470,214	3,481	23,735	239,571
4月	154,457	6,270,562	4,236,059	3,315	22,895	232,655
5月	150,256	6,323,837	4,279,119	3,538	23,152	238,599
6月	159,521	6,278,556	4,258,697	3,587	25,558	259,040
7月	159,987	6,444,804	4,367,114	3,559	25,444	256,873
8月	153,809	6,283,610	4,258,877	3,688	24,671	251,107
9月	152,111	6,184,310	4,144,297	3,689	24,694	252,529
10月	158,086	6,362,342	4,313,943	3,647	25,400	258,060
11月	155,512	6,245,130	4,231,362	3,791	25,131	257,136
12月	151,934	6,315,337	4,275,595	3,909	26,201	267,605
平成22年 1月	146,232	6,255,903	4,240,502	3,893	24,822	254,909
2月	154,067	6,005,032	4,070,833	3,754	23,766	244,609
3月	162,380	6,533,747	4,425,781	3,851	27,874	280,375

市 町 村

年度別、月別	食 事 療 養 ・ 生 活 療 養			訪 問 看 護		
	件 数	日 数 (回)	医 療 費	件 数	日 数	医 療 費
	件		千円	件	日	千円
【4月～3月へス】						
平成17年度	536,051	8,636,485	19,322,615	6,972	43,988	423,889
18	699,170	31,885,689	21,346,666	10,551	67,115	640,984
19	849,479	38,759,803	26,082,711	14,324	92,617	877,705
20	1,830,913	75,220,337	50,916,317	37,950	254,490	2,584,278
21	1,829,942	74,491,790	50,415,191	43,429	294,656	3,004,165
【3月～2月へス】						
平成17年度	520,421	8,381,472	18,756,894	6,729	42,329	407,816
18	686,566	29,697,489	21,230,884	10,241	64,834	619,791
19	840,477	38,366,232	25,811,576	14,070	91,479	866,709
20	1,746,730	72,164,332	48,801,929	35,831	239,422	2,427,274
21	1,829,605	74,555,312	50,456,119	43,049	290,440	2,962,554
平成21年 3月	159,303	6,500,559	4,400,671	3,403	23,201	234,253
4月	151,838	6,178,404	4,173,934	3,257	22,505	228,801
5月	147,694	6,231,240	4,216,613	3,463	22,654	233,599
6月	156,872	6,185,553	4,195,650	3,524	25,128	254,900
7月	157,261	6,346,530	4,300,310	3,493	24,943	252,127
8月	151,188	6,189,764	4,195,631	3,611	24,175	246,193
9月	149,596	6,095,137	4,083,694	3,614	24,265	247,896
10月	155,433	6,265,219	4,247,961	3,575	24,949	253,529
11月	152,987	6,151,695	4,168,556	3,717	24,691	252,627
12月	149,515	6,226,717	4,215,568	3,826	25,694	262,409
平成22年 1月	143,766	6,167,651	4,180,526	3,808	24,298	249,590
2月	151,489	5,915,156	4,009,546	3,684	23,342	240,345
3月	159,640	6,437,037	4,359,743	3,783	27,417	275,864

国保組合

年度別、月別	食 事 療 養 ・ 生 活 療 養			訪 問 看 護		
	件 数	日 数 (回)	医 療 費	件 数	日 数	医 療 費
	件		千円	件	日	千円
平成17年度	20,288	263,796	597,624	311	2,368	21,303
18	25,492	919,393	620,761	568	4,369	39,941
19	31,015	1,124,603	760,614	573	4,213	39,523
20	31,254	1,140,361	772,160	806	5,467	54,860
21	31,062	1,112,481	753,961	866	5,547	55,615
平成21年 3月	2,817	102,064	69,543	78	534	5,318
4月	2,619	92,158	62,126	58	390	3,854
5月	2,562	92,597	62,506	75	498	4,999
6月	2,649	93,003	63,047	63	430	4,140
7月	2,726	98,274	66,804	66	501	4,745
8月	2,621	93,846	63,245	77	496	4,913
9月	2,515	89,173	60,603	75	429	4,633
10月	2,653	97,123	65,982	72	451	4,531
11月	2,525	93,435	62,806	74	440	4,509
12月	2,419	88,620	60,027	83	507	5,196
平成22年 1月	2,466	88,252	59,976	85	524	5,320
2月	2,578	89,876	61,288	70	424	4,264
3月	2,740	96,710	66,039	68	457	4,511

— 一般被保険者分 —

(再 掲) 入 院 + 食事療養・生活療養	(再掲) 入院外＋調剤
医 療 費	医 療 費
千円	千円
276,477,664	403,949,594
359,200,588	519,718,667
450,282,153	646,926,897
991,109,328	1,445,636,944
1,016,309,980	1,501,636,343
268,428,852	391,557,178
352,666,689	511,587,436
445,302,466	639,443,248
943,700,158	1,375,476,310
1,013,823,715	1,494,000,494
87,331,793	127,997,415
82,708,391	127,333,590
81,913,048	118,391,145
86,266,697	126,742,298
86,889,820	130,582,962
82,885,461	119,781,427
81,342,974	124,166,436
86,765,323	130,242,454
84,373,753	120,323,009
84,905,670	128,973,098
84,346,453	118,301,263
82,630,368	118,532,059
89,859,409	135,750,608

(再 掲) 入 院 + 食事療養・生活療養	(再掲) 入院外＋調剤
医 療 費	医 療 費
千円	千円
265,798,744	387,814,350
345,783,825	499,192,068
433,477,982	621,345,321
973,914,291	1,420,249,601
998,642,660	1,475,252,880
257,749,932	375,421,934
339,249,925	491,060,837
428,498,294	613,861,672
926,505,120	1,350,088,967
996,156,396	1,467,617,031
85,773,629	125,730,042
81,287,918	125,107,068
80,499,675	116,317,942
84,755,770	124,516,535
85,329,479	128,294,490
81,375,291	117,676,170
79,980,250	121,988,057
85,215,969	127,956,713
82,878,327	118,206,746
83,479,079	126,685,806
82,945,545	116,185,151
81,203,543	116,436,074
88,259,894	133,365,891

(再 掲) 入 院 + 食事療養・生活療養	(再掲) 入院外＋調剤
医 療 費	医 療 費
千円	千円
10,678,920	16,135,244
13,416,764	20,526,599
16,804,172	25,581,576
17,195,038	25,387,343
17,667,319	26,383,463
1,558,164	2,267,373
1,420,473	2,226,522
1,413,372	2,073,203
1,510,926	2,225,764
1,560,341	2,288,472
1,510,170	2,105,257
1,362,724	2,178,379
1,549,355	2,285,741
1,495,427	2,116,263
1,426,591	2,287,293
1,400,908	2,116,112
1,426,825	2,095,985
1,599,516	2,384,717

第3-4表 年度別、月別療養の給付等内訳の状況「70歳以上現役並み所得者分再掲」

総 数

年度別、月別	診療						
	診療費計			入院			入院
	件数	日数	医療費	件数	日数	医療費	件数
	件	日	千円	件	日	千円	件
【4月～3月へス】							
平成17年度	2,197,591	4,985,982	47,995,416	40,795	555,682	19,297,109	1,841,511
18	3,573,039	7,808,733	76,079,755	65,244	872,310	30,875,558	3,000,115
19	4,556,899	9,747,135	98,781,768	82,870	1,105,516	41,210,637	3,824,717
20	8,299,608	16,965,622	185,632,416	157,028	1,974,661	79,672,880	6,855,924
21	7,484,529	14,979,807	172,701,323	143,912	1,771,352	75,224,042	6,150,713
【3月～2月へス】							
平成17年度	2,153,815	4,886,664	46,893,780	39,976	540,110	18,807,261	1,806,025
18	3,433,936	7,526,797	73,361,794	62,896	845,860	29,811,267	2,882,267
19	4,531,688	9,705,773	98,110,519	82,555	1,100,085	40,853,044	3,805,857
20	8,033,345	16,462,217	178,827,426	151,151	1,907,257	76,441,513	6,641,884
21	7,491,179	15,002,097	172,892,469	144,424	1,783,195	75,570,687	6,156,933
平成21年 3月	658,316	1,346,152	15,504,802	12,950	162,350	6,872,034	540,181
4月	663,282	1,355,219	15,215,864	12,724	156,120	6,461,334	545,351
5月	645,219	1,283,566	14,578,722	12,331	158,886	6,378,252	530,030
6月	677,852	1,390,895	15,985,199	13,389	159,499	6,983,186	556,822
7月	672,388	1,390,173	16,050,625	13,413	166,432	7,127,426	555,333
8月	568,155	1,125,527	13,007,828	11,383	140,031	5,820,789	468,298
9月	580,737	1,152,881	13,140,308	11,207	135,709	5,685,867	478,735
10月	605,653	1,232,844	14,063,838	11,579	141,118	6,082,145	498,564
11月	591,003	1,162,283	13,563,963	11,364	139,463	5,989,351	484,607
12月	625,089	1,238,303	14,175,024	11,250	141,797	6,101,576	513,089
平成22年 1月	593,319	1,139,131	13,588,321	10,978	142,304	5,995,541	487,076
2月	599,206	1,165,548	13,786,635	11,735	138,878	6,006,764	489,734
3月	649,720	1,318,336	15,250,098	12,311	148,218	6,457,835	532,442

市 町 村

年度別、月別	診療						
	診療費計			入院			入院
	件数	日数	医療費	件数	日数	医療費	件数
	件	日	千円	件	日	千円	件
【4月～3月へス】							
平成17年度	1,832,679	4,176,884	39,223,008	33,239	458,475	15,537,588	1,542,978
18	3,040,385	6,655,858	63,484,650	54,006	730,618	25,392,874	2,562,160
19	3,898,411	8,343,776	82,998,394	69,124	935,586	34,187,652	3,281,792
20	7,714,140	15,745,983	170,635,548	144,119	1,814,715	72,834,088	6,377,226
21	6,940,122	13,873,801	158,518,610	132,099	1,629,210	68,742,195	5,706,817
【3月～2月へス】							
平成17年度	1,788,903	4,077,566	38,121,371	32,420	442,903	15,047,740	1,507,492
18	2,901,282	6,373,922	60,766,689	51,658	704,168	24,328,582	2,444,312
19	3,873,200	8,302,414	82,327,145	68,809	930,155	33,830,059	3,262,932
20	7,447,877	15,242,578	163,830,558	138,242	1,747,311	69,602,721	6,163,186
21	6,946,772	13,896,091	158,709,756	132,611	1,641,053	69,088,840	5,713,037
平成21年 3月	609,806	1,245,119	14,214,412	11,863	148,932	6,270,081	500,681
4月	615,400	1,255,504	13,975,267	11,675	143,962	5,900,439	506,286
5月	598,538	1,189,210	13,408,514	11,348	146,486	5,846,916	491,890
6月	629,465	1,289,832	14,698,155	12,293	146,648	6,397,339	517,282
7月	623,824	1,288,573	14,728,950	12,321	153,138	6,500,935	515,411
8月	525,694	1,039,872	11,879,707	10,430	128,376	5,276,231	433,638
9月	537,726	1,065,562	12,041,138	10,256	124,498	5,195,954	443,631
10月	560,541	1,139,070	12,849,534	10,572	129,235	5,524,194	461,849
11月	547,611	1,075,737	12,464,123	10,416	128,045	5,491,755	449,429
12月	579,059	1,146,480	13,021,814	10,295	130,092	5,581,117	475,664
平成22年 1月	550,051	1,055,181	12,448,119	10,079	130,680	5,456,056	451,834
2月	556,148	1,080,817	12,684,137	10,813	128,032	5,512,862	454,809
3月	603,156	1,222,829	14,023,266	11,351	137,089	5,923,436	494,461

国保組合

年度別、月別	診療						
	診療費計			入院			入院
	件数	日数	医療費	件数	日数	医療費	件数
	件	日	千円	件	日	千円	件
平成17年度	364,912	809,098	8,772,408	7,556	97,207	3,759,521	298,533
18	532,654	1,152,875	12,595,105	11,238	141,692	5,482,685	437,955
19	658,488	1,403,359	15,783,374	13,746	169,930	7,022,985	542,925
20	585,468	1,219,639	14,996,868	12,909	159,946	6,838,792	478,698
21	544,407	1,106,006	14,182,713	11,813	142,142	6,481,847	443,896
平成21年 3月	48,510	101,033	1,290,389	1,087	13,418	601,953	39,500
4月	47,882	99,715	1,240,597	1,049	12,158	560,895	39,065
5月	46,681	94,356	1,170,208	983	12,400	531,336	38,140
6月	48,387	101,063	1,287,043	1,096	12,851	585,847	39,540
7月	48,564	101,600	1,321,675	1,092	13,294	626,491	39,922
8月	42,461	85,655	1,128,122	953	11,655	544,558	34,660
9月	43,011	87,319	1,099,169	951	11,211	489,913	35,104
10月	45,112	93,774	1,214,304	1,007	11,883	557,951	36,715
11月	43,392	86,546	1,099,840	948	11,418	497,596	35,178
12月	46,030	91,823	1,153,211	955	11,705	520,459	37,425
平成22年 1月	43,268	83,950	1,140,202	899	11,624	539,485	35,242
2月	43,058	84,731	1,102,498	922	10,846	493,902	34,925
3月	46,564	95,507	1,226,832	960	11,129	534,400	37,981

一般被保険者分

費					調 剤		
院 外		歯 科					
日 数	医 療 費	件 数	日 数	医 療 費	件 数	処方箋受付枚数	医 療 費
日	千円	件	日	千円	件	枚	千円
3,659,397	24,132,697	315,285	770,903	4,565,610	927,200	1,319,279	10,631,166
5,726,033	38,203,181	507,680	1,210,390	7,001,015	1,558,067	2,173,240	17,409,728
7,119,754	48,779,332	649,312	1,521,865	8,791,799	2,046,956	2,802,286	23,728,326
12,071,736	88,611,732	1,286,656	2,919,225	17,347,804	3,734,552	4,895,865	43,443,561
10,554,796	81,825,437	1,189,904	2,653,659	15,651,844	3,413,420	4,372,143	41,437,701
3,593,817	23,628,283	307,814	752,737	4,458,235	906,690	1,292,254	10,358,705
5,513,510	36,788,330	488,773	1,167,427	6,762,197	1,493,444	2,081,228	16,720,693
7,095,654	48,534,849	643,276	1,510,034	8,722,626	2,031,294	2,791,018	23,505,023
11,739,670	85,690,525	1,240,310	2,815,290	16,695,389	3,614,970	4,749,423	41,955,753
10,564,741	81,638,325	1,189,822	2,654,161	15,683,456	3,412,902	4,372,239	41,308,489
941,062	7,172,558	105,185	242,740	1,460,210	298,619	389,971	3,599,239
959,181	7,345,541	105,207	239,918	1,408,989	302,089	396,218	3,744,208
900,506	6,887,794	102,858	224,174	1,312,676	293,734	375,226	3,442,786
983,453	7,532,055	107,641	247,943	1,469,959	305,178	394,286	3,625,122
984,258	7,525,298	103,642	239,483	1,397,901	307,185	399,326	3,743,872
796,856	6,077,346	88,474	188,640	1,109,694	259,119	326,556	3,084,122
820,356	6,289,711	90,795	196,816	1,164,730	264,031	338,995	3,212,999
875,993	6,696,580	95,510	215,733	1,285,114	275,216	359,894	3,385,299
813,865	6,330,787	95,032	208,955	1,243,825	267,232	336,708	3,194,262
870,580	6,748,221	100,750	225,926	1,325,227	288,901	371,457	3,659,017
791,993	6,412,207	95,265	204,834	1,180,574	273,177	337,156	3,299,515
811,700	6,490,665	97,737	214,970	1,289,205	272,707	339,235	3,247,206
928,236	7,353,499	104,967	241,882	1,438,764	298,826	389,469	3,734,654

費					調 剤		
院 外		歯 科					
日 数	医 療 費	件 数	日 数	医 療 費	件 数	処方箋受付枚数	医 療 費
日	千円	件	日	千円	件	枚	千円
3,087,383	19,939,590	256,462	631,026	3,745,830	780,440	1,112,633	8,830,177
4,910,667	32,208,746	424,219	1,014,573	5,883,030	1,337,074	1,867,688	14,733,198
6,121,194	41,374,359	547,495	1,286,996	7,436,383	1,764,612	2,418,746	20,176,974
11,225,675	81,733,639	1,192,795	2,705,593	16,067,821	3,480,138	4,559,825	40,149,228
9,789,573	75,312,322	1,101,206	2,455,018	14,464,092	3,172,260	4,060,504	38,182,116
3,021,803	19,435,176	248,991	612,860	3,638,456	759,930	1,085,608	8,557,717
4,698,144	30,793,895	405,312	971,610	5,644,212	1,272,451	1,775,676	14,044,163
6,097,094	41,129,876	541,459	1,275,165	7,367,210	1,748,950	2,407,478	19,953,670
10,893,609	78,812,432	1,146,449	2,601,658	15,415,406	3,360,556	4,413,383	38,661,419
9,799,518	75,125,211	1,101,124	2,455,520	14,495,705	3,171,742	4,060,600	38,052,904
871,809	6,593,227	97,262	224,378	1,351,104	277,410	362,046	3,317,055
889,522	6,770,795	97,439	222,020	1,304,033	280,991	368,221	3,453,547
835,152	6,345,735	95,300	207,572	1,215,864	273,108	348,602	3,176,969
913,203	6,938,502	99,890	229,981	1,362,315	284,113	366,690	3,343,144
913,479	6,932,328	96,092	221,956	1,295,687	285,633	370,972	3,453,564
737,524	5,582,214	81,626	173,972	1,021,262	240,234	302,508	2,829,802
759,535	5,770,393	83,839	181,529	1,074,792	245,071	314,603	2,955,516
810,845	6,142,633	88,120	198,990	1,182,706	255,321	333,694	3,112,662
754,870	5,824,097	87,766	192,822	1,148,271	248,245	312,645	2,943,143
807,215	6,214,398	93,100	209,173	1,226,299	268,146	344,616	3,367,060
734,887	5,897,280	88,138	189,614	1,094,783	253,838	313,066	3,040,237
753,657	5,977,872	90,526	199,128	1,193,402	253,607	315,320	2,995,565
861,864	6,780,339	97,344	223,876	1,319,492	277,928	361,950	3,446,268

費					調 剤		
院 外		歯 科					
日 数	医 療 費	件 数	日 数	医 療 費	件 数	処方箋受付枚数	医 療 費
日	千円	件	日	千円	件	枚	千円
572,014	4,193,108	58,823	139,877	819,780	146,760	206,646	1,800,988
815,366	5,994,435	83,461	195,817	1,117,985	220,993	305,552	2,676,530
998,560	7,404,973	101,817	234,869	1,355,416	282,344	383,540	3,551,352
846,061	6,878,093	93,861	213,632	1,279,983	254,414	336,040	3,294,334
765,223	6,513,115	88,698	198,641	1,187,752	241,160	311,639	3,255,584
69,253	579,330	7,923	18,362	109,106	21,209	27,925	282,184
69,659	574,746	7,768	17,898	104,956	21,098	27,997	290,661
65,354	542,059	7,558	16,602	96,813	20,626	26,624	265,817
70,250	593,553	7,751	17,967	107,644	21,065	27,596	281,979
70,779	592,970	7,550	17,527	102,214	21,552	28,354	290,308
59,332	495,132	6,848	14,668	88,431	18,885	24,048	254,320
60,821	519,318	6,956	15,287	89,938	18,960	24,392	257,482
65,148	553,946	7,390	16,743	102,407	19,895	26,200	272,636
58,995	506,690	7,266	16,133	95,554	18,987	24,063	251,119
63,365	533,823	7,650	16,753	98,928	20,755	26,841	291,958
57,106	514,926	7,127	15,220	85,791	19,339	24,090	259,278
58,043	512,794	7,211	15,842	95,803	19,100	23,915	251,641
66,372	573,160	7,623	18,006	119,272	20,898	27,519	288,387

第3-4表 年度別、月別療養の給付等内訳の状況「70歳以上現役並み所得者分再掲」（続き）

総 数

年度別、月別	食 事 療 養 ・ 生 活 療 養			訪 問 看 護		
	件 数	日 数 (回)	医 療 費	件 数	日 数	医 療 費
	件		千円	件	日	千円
【4月～3月へス】						
平成17年度	38,700	489,304	1,099,769	772	5,060	47,840
18	61,990	2,170,689	1,439,353	1,353	8,657	82,351
19	78,835	2,714,868	1,836,307	2,120	14,895	141,074
20	149,538	4,772,148	3,235,647	4,571	30,478	308,730
21	137,185	4,502,102	2,900,328	4,426	30,376	310,491
【3月～2月へス】						
平成17年度	37,923	478,150	1,075,223	751	4,832	45,870
18	59,735	2,023,811	1,405,517	1,286	8,364	79,365
19	78,530	2,699,620	1,825,913	2,093	14,513	137,819
20	143,947	4,615,114	3,129,068	4,386	29,335	296,268
21	137,693	4,532,066	2,919,761	4,441	30,191	308,337
平成21年 3月	12,328	392,221	266,068	380	2,527	25,481
4月	12,164	382,299	257,602	384	2,487	25,635
5月	11,755	384,827	262,155	389	2,428	25,356
6月	12,771	388,125	263,759	417	2,941	29,736
7月	12,861	401,633	273,393	386	2,569	26,258
8月	10,838	335,975	228,712	373	2,562	26,185
9月	10,650	324,716	220,469	385	2,537	25,972
10月	11,104	356,152	229,593	324	2,321	23,523
11月	10,757	336,009	228,236	343	2,503	25,745
12月	10,716	429,729	231,129	367	2,472	24,443
平成22年 1月	10,447	465,860	229,627	344	2,387	24,204
2月	11,163	332,834	228,259	345	2,389	25,189
3月	11,719	356,919	242,758	355	2,710	27,577

市 町 村

年度別、月別	食 事 療 養 ・ 生 活 療 養			訪 問 看 護		
	件 数	日 数 (回)	医 療 費	件 数	日 数	医 療 費
	件		千円	件	日	千円
【4月～3月へス】						
平成17年度	31,579	405,658	909,318	687	4,484	42,466
18	51,357	1,838,585	1,213,244	1,194	7,502	71,865
19	65,817	2,311,175	1,562,591	1,815	12,667	120,164
20	137,311	4,395,585	2,978,563	4,248	27,996	282,650
21	125,932	4,165,802	2,671,603	4,159	28,233	289,056
【3月～2月へス】						
平成17年度	30,802	394,504	884,772	666	4,256	40,495
18	49,102	1,691,707	1,179,407	1,127	7,209	68,879
19	65,512	2,295,927	1,552,198	1,788	12,285	116,908
20	131,720	4,238,551	2,871,985	4,063	26,853	270,188
21	126,440	4,195,766	2,691,036	4,174	28,048	286,901
平成21年 3月	11,306	360,408	244,327	351	2,349	23,659
4月	11,158	353,744	238,398	360	2,291	23,627
5月	10,817	355,781	242,258	367	2,272	23,748
6月	11,732	357,177	242,670	387	2,644	27,009
7月	11,830	370,597	252,268	377	2,532	25,818
8月	9,919	308,524	210,082	359	2,481	25,378
9月	9,742	298,134	202,369	360	2,320	23,731
10月	10,146	328,213	210,472	297	2,127	21,565
11月	9,852	308,436	209,611	319	2,271	23,499
12月	9,811	402,025	212,264	340	2,267	22,378
平成22年 1月	9,599	438,537	211,016	320	2,205	22,366
2月	10,286	307,074	210,555	323	2,219	23,454
3月	10,798	330,444	224,894	336	2,534	25,814

国保組合

年度別、月別	食 事 療 養 ・ 生 活 療 養			訪 問 看 護		
	件 数	日 数 (回)	医 療 費	件 数	日 数	医 療 費
	件		千円	件	日	千円
平成17年度	7,121	83,646	190,451	85	576	5,375
18	10,633	332,104	226,110	159	1,155	10,486
19	13,018	403,693	273,716	305	2,228	20,911
20	12,227	376,563	257,083	323	2,482	26,080
21	11,253	336,300	228,725	267	2,143	21,435
平成21年 3月	1,022	31,813	21,741	29	178	1,822
4月	1,006	28,555	19,204	24	196	2,008
5月	938	29,046	19,897	22	156	1,607
6月	1,039	30,948	21,088	30	297	2,727
7月	1,031	31,036	21,126	9	37	440
8月	919	27,451	18,630	14	81	807
9月	908	26,582	18,100	25	217	2,241
10月	958	27,939	19,121	27	194	1,958
11月	905	27,573	18,625	24	232	2,246
12月	905	27,704	18,866	27	205	2,065
平成22年 1月	848	27,323	18,611	24	182	1,839
2月	877	25,760	17,704	22	170	1,735
3月	921	26,475	17,864	19	176	1,763

— 一般被保険者分 —

(再 掲) 入 院 十 食事療養・生活療養	(再掲) 入院外十調剤
医 療 費	医 療 費
千円	千円
20,396,878	34,763,863
32,314,912	55,612,909
43,046,943	72,507,658
82,908,527	132,055,293
78,124,370	123,263,138
19,882,484	33,986,988
31,216,783	53,509,023
42,678,957	72,039,872
79,570,581	127,646,278
78,490,448	122,946,814
7,138,102	10,771,797
6,718,936	11,089,749
6,640,407	10,330,580
7,246,944	11,157,177
7,400,819	11,269,170
6,049,501	9,161,469
5,906,336	9,502,709
6,311,738	10,081,878
6,217,587	9,525,049
6,332,705	10,407,239
6,225,168	9,711,722
6,235,023	9,737,871
6,700,594	11,088,153

(再 掲) 入 院 十 食事療養・生活療養	(再掲) 入院外十調剤
医 療 費	医 療 費
千円	千円
16,446,906	28,769,767
26,606,117	46,941,944
35,750,243	61,551,333
75,812,651	121,882,867
71,413,798	113,494,439
15,932,512	27,992,892
25,507,989	44,838,058
35,382,257	61,083,546
72,474,706	117,473,851
71,779,876	113,178,115
6,514,408	9,910,283
6,138,836	10,224,342
6,089,174	9,522,704
6,640,009	10,281,646
6,753,202	10,385,892
5,486,312	8,412,016
5,398,323	8,725,909
5,734,667	9,255,296
5,701,366	8,767,240
5,793,380	9,581,458
5,667,072	8,937,518
5,723,418	8,973,437
6,148,330	10,226,606

(再 掲) 入 院 十 食事療養・生活療養	(再掲) 入院外十調剤
医 療 費	医 療 費
千円	千円
3,949,972	5,994,096
5,708,794	8,670,965
7,296,700	10,956,325
7,095,875	10,172,427
6,710,571	9,768,699
623,694	861,514
580,099	865,407
551,233	807,876
606,935	875,531
647,617	883,278
563,188	749,452
508,013	776,800
577,071	826,582
516,221	757,809
539,325	825,781
558,096	774,204
511,605	764,434
552,264	861,547

第3-5表 年度別、月別療養の給付等内訳の状況「未就学児分再掲」（その1）

総 数

年度別、月別	診						療	
	診			入			入	
	件 数	日 数	医 療 費	件 数	日 数	医 療 費	件 数	日 数
	件	日	千円	件	日	千円	件	日
【4月～3月へス】								
平成17年度	8,460,857	16,735,932	145,011,844	241,216	1,751,552	67,854,627	7,942,989	
18	8,114,391	15,845,395	145,991,983	230,313	1,663,292	71,066,246	7,615,685	
19	7,682,509	14,812,668	140,017,697	214,451	1,551,551	68,751,054	7,207,062	
20	16,086,937	28,974,360	225,769,337	256,183	1,848,268	85,845,095	14,118,411	
21	15,423,231	27,201,168	220,516,974	250,063	1,784,214	85,906,329	13,515,518	
【3月～2月へス】								
平成17年度	8,502,318	16,800,392	145,271,576	242,329	1,756,972	67,802,020	7,983,364	
18	8,133,629	15,908,714	145,693,303	231,404	1,671,559	70,774,615	7,632,588	
19	7,730,573	14,915,748	140,786,917	215,377	1,558,241	69,055,156	7,254,106	
20	15,388,864	27,808,996	218,882,095	254,358	1,833,524	84,850,535	13,546,363	
21	15,424,428	27,172,810	220,076,252	248,055	1,776,432	85,418,993	13,518,474	
平成21年 3月	1,493,046	2,673,926	20,703,586	20,865	151,352	7,126,658	1,300,636	
4月	1,231,902	2,234,319	17,385,284	20,738	141,420	6,619,254	1,095,408	
5月	1,225,706	2,153,299	17,737,443	21,698	155,724	7,389,838	1,085,866	
6月	1,278,321	2,319,585	18,164,524	20,998	151,639	7,312,793	1,106,343	
7月	1,264,656	2,235,657	17,533,786	20,122	146,125	6,999,561	1,102,188	
8月	1,143,312	1,923,934	16,132,608	19,641	142,878	6,912,238	991,992	
9月	1,150,816	2,421,298	15,963,516	18,267	229,122	6,242,159	1,004,609	
10月	1,301,811	2,305,957	18,485,015	19,689	141,475	6,923,653	1,145,676	
11月	1,330,350	2,322,254	19,169,625	19,927	145,680	7,205,491	1,175,573	
12月	1,406,821	2,524,572	20,257,253	21,485	153,833	7,322,624	1,244,804	
平成22年 1月	1,275,431	2,191,745	19,249,733	22,234	161,665	7,848,255	1,113,611	
2月	1,300,781	2,299,016	18,925,710	21,771	150,957	7,330,778	1,133,125	
3月	1,494,048	2,710,659	21,250,386	23,126	159,167	7,702,900	1,299,446	

市 町 村

年度別、月別	診						療	
	診			入			入	
	件 数	日 数	医 療 費	件 数	日 数	医 療 費	件 数	日 数
	件	日	千円	件	日	千円	件	日
【4月～3月へス】								
平成17年度	7,162,243	14,185,534	124,071,719	208,506	1,518,803	58,716,610	6,724,106	
18	6,831,224	13,353,911	124,299,033	197,875	1,432,138	61,165,378	6,412,595	
19	6,429,260	12,409,299	118,778,517	183,650	1,332,479	59,078,015	6,031,738	
20	13,417,731	24,188,429	190,129,425	218,837	1,584,197	73,243,125	11,770,312	
21	12,876,716	22,745,637	186,192,468	213,427	1,533,325	73,575,021	11,280,398	
【3月～2月へス】								
平成17年度	7,203,704	14,249,994	124,331,450	209,619	1,524,223	58,664,003	6,764,481	
18	6,850,462	13,417,230	124,000,353	198,966	1,440,405	60,873,747	6,429,498	
19	6,477,324	12,512,379	119,547,737	184,576	1,339,169	59,382,116	6,078,782	
20	12,719,658	23,023,065	183,242,183	217,012	1,569,453	72,248,565	11,198,264	
21	12,877,913	22,717,279	185,751,746	211,419	1,525,543	73,087,685	11,283,354	
平成21年 3月	1,244,390	2,229,198	17,390,563	17,708	128,596	6,053,037	1,084,013	
4月	1,032,998	1,880,304	14,804,505	17,765	122,829	5,752,841	918,628	
5月	1,025,353	1,805,291	15,066,921	18,576	134,440	6,392,088	907,872	
6月	1,067,204	1,939,793	15,294,076	17,910	129,875	6,214,576	922,965	
7月	1,055,301	1,870,239	14,816,155	17,277	126,240	6,009,018	919,048	
8月	957,245	1,616,993	13,637,254	16,832	122,524	5,889,999	830,527	
9月	961,105	2,104,307	13,476,195	15,525	210,270	5,339,169	838,922	
10月	1,085,347	1,926,477	15,629,437	16,843	122,282	5,978,432	954,791	
11月	1,109,152	1,940,354	16,200,664	17,029	125,454	6,198,869	979,517	
12月	1,170,813	2,102,863	17,033,241	18,253	131,779	6,252,438	1,035,762	
平成22年 1月	1,066,339	1,825,963	16,258,483	18,931	138,582	6,706,388	931,165	
2月	1,083,379	1,916,608	15,882,051	18,409	128,153	6,204,083	943,250	
3月	1,243,193	2,257,556	17,831,285	19,716	136,378	6,540,373	1,081,057	

国保組合

年度別、月別	診						療	
	診			入			入	
	件 数	日 数	医 療 費	件 数	日 数	医 療 費	件 数	日 数
	件	日	千円	件	日	千円	件	日
平成17年度	1,298,614	2,550,398	20,940,125	32,710	232,749	9,138,017	1,218,883	
18	1,283,167	2,491,484	21,692,950	32,438	231,154	9,900,867	1,203,090	
19	1,253,249	2,403,369	21,239,180	30,801	219,072	9,673,040	1,175,324	
20	2,669,206	4,785,931	35,639,912	37,346	264,071	12,601,970	2,348,099	
21	2,546,515	4,455,531	34,324,506	36,636	250,889	12,331,308	2,235,120	
平成21年 3月	248,656	444,728	3,313,023	3,157	22,756	1,073,622	216,623	
4月	198,904	354,015	2,580,780	2,973	18,591	866,413	176,780	
5月	200,353	348,008	2,670,522	3,122	21,284	997,751	177,994	
6月	211,117	379,792	2,870,447	3,088	21,764	1,098,217	183,378	
7月	209,355	365,418	2,717,631	2,845	19,885	990,543	183,140	
8月	186,067	306,941	2,495,354	2,809	20,354	1,022,239	161,465	
9月	189,711	316,991	2,487,321	2,742	18,852	902,990	165,687	
10月	216,464	379,480	2,855,579	2,846	19,193	945,221	190,885	
11月	221,198	381,900	2,968,961	2,898	20,226	1,006,622	196,056	
12月	236,008	421,709	3,224,011	3,232	22,054	1,070,186	209,042	
平成22年 1月	209,092	365,782	2,991,250	3,303	23,083	1,141,866	182,446	
2月	217,402	382,408	3,043,659	3,362	22,804	1,126,695	189,875	
3月	250,855	453,103	3,419,101	3,410	22,789	1,162,527	218,389	

一計（一般被保険者分＋退職者医療分）一

費					調 剤		
院 外		歯 科					
日 数	医 療 費	件 数	日 数	医 療 費	件 数	処方箋受付枚数	医 療 費
日	千円	件	日	千円	件	枚	千円
14,579,476	75,205,783	276,652	404,904	1,951,434	4,226,953	7,112,122	18,735,574
13,799,171	73,062,407	268,393	382,932	1,863,330	4,191,891	7,057,819	18,230,408
12,893,980	69,452,344	260,996	367,137	1,814,298	4,102,393	6,777,989	18,111,645
24,177,363	124,076,191	1,712,343	2,948,729	15,848,052	8,418,900	13,275,023	41,964,188
22,597,344	119,168,657	1,657,650	2,819,610	15,441,988	8,172,194	12,534,065	41,628,560
14,638,130	75,512,889	276,625	405,290	1,956,666	4,233,882	7,116,349	18,768,616
13,851,866	73,047,951	269,637	385,289	1,870,737	4,192,669	7,067,101	18,269,650
12,989,525	69,911,033	261,090	367,982	1,820,729	4,114,947	6,804,972	18,137,747
23,250,915	119,400,995	1,588,143	2,724,557	14,630,565	8,062,386	12,746,522	39,824,601
22,577,436	119,237,365	1,657,899	2,818,942	15,419,894	8,157,824	12,490,412	41,434,177
2,225,512	11,979,338	171,545	297,062	1,597,590	793,150	1,241,607	4,239,536
1,893,025	9,662,715	115,756	199,874	1,103,315	665,885	1,044,575	3,350,960
1,798,946	9,247,420	118,142	198,629	1,100,185	643,630	976,327	3,143,369
1,903,449	9,390,463	150,980	264,497	1,461,267	662,662	1,035,996	3,230,465
1,841,454	9,179,013	142,346	248,078	1,355,212	651,272	989,147	3,058,167
1,561,389	8,022,236	131,679	219,667	1,198,133	572,540	820,944	2,576,279
1,912,232	8,549,681	127,940	279,944	1,171,676	589,806	983,523	2,839,336
1,933,193	10,295,895	136,446	231,289	1,265,467	700,182	1,083,818	3,693,427
1,950,706	10,735,330	134,850	225,868	1,228,803	713,078	1,082,898	3,803,769
2,135,874	11,663,629	140,532	234,865	1,271,000	772,064	1,255,984	4,364,270
1,797,195	10,110,463	139,586	232,885	1,291,015	672,383	989,308	3,375,995
1,900,570	10,237,533	145,885	247,489	1,357,399	707,550	1,084,868	3,660,732
2,253,790	11,925,101	171,476	297,702	1,622,385	812,409	1,296,284	4,487,862

費					調 剤		
院 外		歯 科					
日 数	医 療 費	件 数	日 数	医 療 費	件 数	処方箋受付枚数	医 療 費
日	千円	件	日	千円	件	枚	千円
12,327,791	63,717,493	229,631	338,940	1,637,615	3,564,173	5,996,184	15,811,414
11,603,745	61,575,437	220,754	318,028	1,558,217	3,515,907	5,930,555	15,289,315
10,773,003	58,187,231	213,872	303,817	1,513,271	3,419,158	5,651,525	15,101,931
20,116,560	103,540,602	1,428,582	2,487,672	13,345,699	6,989,325	11,030,508	34,835,314
18,832,063	99,605,902	1,382,891	2,380,249	13,011,545	6,793,725	10,428,058	34,572,146
12,386,445	64,024,600	229,604	339,326	1,642,848	3,571,102	6,000,411	15,844,455
11,656,440	61,560,981	221,998	320,385	1,565,625	3,516,685	5,939,837	15,328,557
10,868,548	58,645,919	213,966	304,662	1,519,702	3,431,712	5,678,508	15,128,033
19,190,112	98,865,406	1,304,382	2,263,500	12,128,212	6,632,811	10,502,007	32,695,728
18,812,155	99,674,610	1,383,140	2,379,581	12,989,451	6,779,355	10,384,405	34,377,763
1,850,603	9,996,917	142,669	249,999	1,340,609	658,231	1,029,768	3,515,029
1,588,599	8,120,851	96,605	168,876	930,813	556,479	873,850	2,799,163
1,502,670	7,743,731	98,905	168,181	931,103	536,127	813,231	2,615,405
1,586,165	7,845,745	126,329	223,753	1,233,755	550,875	861,565	2,685,058
1,534,115	7,662,841	118,976	209,884	1,144,296	540,965	821,972	2,538,352
1,308,946	6,736,177	109,886	185,523	1,011,078	478,540	687,669	2,156,977
1,647,879	7,150,135	106,658	246,158	986,891	490,612	838,749	2,356,259
1,609,160	8,584,412	113,713	195,035	1,066,592	581,015	899,712	3,064,269
1,624,143	8,966,222	112,606	190,757	1,035,572	591,692	898,764	3,153,412
1,773,611	9,713,200	116,798	197,473	1,067,604	639,349	1,046,024	3,607,920
1,491,302	8,469,820	116,243	196,079	1,082,275	560,374	824,374	2,812,063
1,579,415	8,535,233	121,720	209,040	1,142,735	586,360	898,331	3,029,917
1,870,511	9,928,209	142,420	250,667	1,362,702	672,601	1,073,421	3,709,412

費					調 剤		
院 外		歯 科					
日 数	医 療 費	件 数	日 数	医 療 費	件 数	処方箋受付枚数	医 療 費
日	千円	件	日	千円	件	枚	千円
2,251,685	11,488,290	47,021	65,964	313,819	662,780	1,115,938	2,924,161
2,195,426	11,486,970	47,639	64,904	305,112	675,984	1,127,264	2,941,093
2,120,977	11,265,113	47,124	63,320	301,027	683,235	1,126,464	3,009,714
4,060,803	20,535,589	283,761	461,057	2,502,353	1,429,575	2,244,515	7,128,874
3,765,281	19,562,755	274,759	439,361	2,430,443	1,378,469	2,106,007	7,056,414
374,909	1,982,420	28,876	47,063	256,981	134,919	211,839	724,507
304,426	1,541,865	19,151	30,998	172,502	109,406	170,725	551,796
296,276	1,503,690	19,237	30,448	169,082	107,503	163,096	527,964
317,284	1,544,718	24,651	40,744	227,512	111,787	174,431	545,407
307,339	1,516,172	23,370	38,194	210,917	110,307	167,175	519,816
252,443	1,286,059	21,793	34,144	187,056	94,000	133,275	419,302
264,353	1,399,546	21,282	33,786	184,785	99,194	144,774	483,077
324,033	1,711,483	22,733	36,254	198,875	119,167	184,106	629,158
326,563	1,769,108	22,244	35,111	193,231	121,386	184,134	650,357
362,263	1,950,429	23,734	37,392	203,396	132,715	209,960	756,350
305,893	1,640,644	23,343	36,806	208,740	112,009	164,934	563,932
321,155	1,702,300	24,165	38,449	214,664	121,190	186,537	630,816
383,279	1,996,892	29,056	47,035	259,682	139,808	222,863	778,451

第3-5表 年度別、月別療養の給付等内訳の状況「未就学児分再掲」（その1）（続き）

総 数

年度別、月別	食 事 療 養			訪 問 看 護		
	件 数	日 数 (回)	医 療 費	件 数	日 数	医 療 費
	件		千円	件	日	千円
【4月～3月へス】						
平成17年度	181,885	1,254,331	2,627,813	1,337	6,830	66,437
18	170,830	3,005,621	1,967,021	1,565	8,931	87,509
19	158,124	2,820,730	1,799,258	1,805	10,217	100,009
20	197,075	3,436,488	2,195,687	4,765	26,003	273,589
21	193,215	3,303,651	2,120,739	5,622	32,374	340,320
【3月～2月へス】						
平成17年度	182,822	1,259,024	2,637,694	1,284	6,487	63,107
18	172,006	2,883,086	2,021,277	1,565	8,829	86,336
19	158,685	2,828,840	1,805,635	1,766	10,178	99,516
20	195,190	3,405,237	2,175,349	4,540	24,703	259,259
21	191,597	3,292,974	2,112,846	5,574	31,791	334,373
平成21年 3月	16,027	279,545	178,654	446	2,460	26,072
4月	16,077	261,595	167,476	393	2,270	23,630
5月	16,985	291,337	186,643	445	2,408	25,607
6月	16,407	284,255	183,368	422	2,549	26,537
7月	15,465	269,709	173,249	436	2,669	27,087
8月	15,144	264,226	169,756	454	2,590	27,119
9月	14,032	242,556	155,227	497	2,825	30,166
10月	15,219	264,055	168,998	470	2,802	29,369
11月	15,406	272,914	175,524	469	2,625	27,971
12月	16,733	286,673	183,594	502	2,863	29,846
平成22年 1月	16,948	294,740	189,375	495	2,646	28,304
2月	16,648	276,938	178,034	519	2,940	31,219
3月	17,869	289,870	186,469	513	3,168	33,163

市 町 村

年度別、月別	食 事 療 養			訪 問 看 護		
	件 数	日 数 (回)	医 療 費	件 数	日 数	医 療 費
	件		千円	件	日	千円
【4月～3月へス】						
平成17年度	157,304	1,088,252	2,280,421	1,155	6,041	58,659
18	146,972	2,595,813	1,698,002	1,459	8,419	82,529
19	135,362	2,419,838	1,544,302	1,612	9,058	88,440
20	168,425	2,949,487	1,884,309	4,135	22,777	239,709
21	165,033	2,848,318	1,828,504	4,844	28,069	296,084
【3月～2月へス】						
平成17年度	158,241	1,092,945	2,290,302	1,102	5,698	55,329
18	148,148	2,473,278	1,752,259	1,459	8,317	81,355
19	135,923	2,427,948	1,550,679	1,573	9,019	87,948
20	166,540	2,918,236	1,863,970	3,910	21,477	225,379
21	163,415	2,837,641	1,820,611	4,796	27,486	290,137
平成21年 3月	13,582	237,093	151,484	390	2,158	22,905
4月	13,877	227,452	145,712	344	1,976	20,639
5月	14,548	252,883	162,097	384	2,076	22,190
6月	13,983	244,700	157,926	371	2,274	23,678
7月	13,262	233,178	149,715	380	2,338	23,681
8月	12,977	227,344	146,161	391	2,237	23,477
9月	11,976	208,663	133,536	422	2,362	25,555
10月	12,993	229,064	146,623	403	2,463	25,846
11月	13,172	236,059	151,796	401	2,269	24,298
12月	14,233	246,987	158,066	425	2,455	25,626
平成22年 1月	14,449	253,850	163,065	428	2,285	24,557
2月	14,081	235,635	151,403	450	2,574	27,382
3月	15,200	247,770	159,377	438	2,741	28,853

国保組合

年度別、月別	食 事 療 養			訪 問 看 護		
	件 数	日 数 (回)	医 療 費	件 数	日 数	医 療 費
	件		千円	件	日	千円
平成17年度	24,581	166,079	347,392	182	789	7,777
18	23,858	409,808	269,018	106	512	4,980
19	22,762	400,892	254,957	193	1,159	11,569
20	28,650	487,001	311,379	630	3,226	33,879
21	28,182	455,333	292,236	778	4,305	44,236
平成21年 3月	2,445	42,452	27,170	56	302	3,167
4月	2,200	34,143	21,764	49	294	2,991
5月	2,437	38,454	24,546	61	332	3,417
6月	2,424	39,555	25,442	51	275	2,859
7月	2,203	36,531	23,534	56	331	3,406
8月	2,167	36,882	23,595	63	353	3,642
9月	2,056	33,893	21,691	75	463	4,611
10月	2,226	34,991	22,375	67	339	3,523
11月	2,234	36,855	23,728	68	356	3,673
12月	2,500	39,686	25,528	77	408	4,220
平成22年 1月	2,499	40,890	26,310	67	361	3,747
2月	2,567	41,303	26,630	69	366	3,837
3月	2,669	42,100	27,092	75	427	4,310

一 計（一般被保険者分＋退職者医療分）一

（再掲）入院＋食事療養	（再掲）入院外＋調剤
医 療 費	医 療 費
千円	千円
70,482,441	93,941,357
73,033,266	91,292,815
70,550,313	87,563,990
88,040,783	166,040,378
88,027,068	160,797,217
70,439,714	94,281,505
72,795,892	91,317,601
70,860,791	88,048,779
87,025,884	159,225,596
87,531,839	160,671,542
7,305,313	16,218,873
6,786,730	13,013,675
7,576,482	12,390,789
7,496,161	12,620,928
7,172,810	12,237,180
7,081,994	10,598,516
6,397,386	11,389,017
7,092,651	13,989,322
7,381,016	14,539,099
7,506,218	16,027,900
8,037,630	13,486,459
7,508,811	13,898,265
7,889,369	16,412,964

（再掲）入院＋食事療養	（再掲）入院外＋調剤
医 療 費	医 療 費
千円	千円
60,997,032	79,528,907
62,863,381	76,864,752
60,622,316	73,289,162
75,127,434	138,375,916
75,403,525	134,178,048
60,954,304	79,869,055
62,626,006	76,889,538
60,932,795	73,773,952
74,112,535	131,561,133
74,908,296	134,052,373
6,204,521	13,511,946
5,898,553	10,920,014
6,554,185	10,359,135
6,372,501	10,530,803
6,158,733	10,201,193
6,036,161	8,893,155
5,472,705	9,506,394
6,125,055	11,648,681
6,350,665	12,119,634
6,410,504	13,321,120
6,869,453	11,281,883
6,355,486	11,565,150
6,699,750	13,637,621

（再掲）入院＋食事療養	（再掲）入院外＋調剤
医 療 費	医 療 費
千円	千円
9,485,409	14,412,450
10,169,886	14,428,063
9,927,996	14,274,827
12,913,349	27,664,462
12,623,544	26,619,169
1,100,792	2,706,927
888,177	2,093,661
1,022,297	2,031,654
1,123,660	2,090,125
1,014,077	2,035,987
1,045,834	1,705,361
924,682	1,882,623
967,596	2,340,641
1,030,350	2,419,465
1,095,714	2,706,780
1,168,177	2,204,576
1,153,325	2,333,116
1,189,619	2,775,343

第3-5表 年度別、月別療養の給付等内訳の状況「未就学児分再掲」（その2）

総 数

年度別、月別	診療						
	診療費計			入院			入院
	件数	日数	医療費	件数	日数	医療費	件数
	件	日	千円	件	日	千円	件
【4月～3月へス】							
平成17年度	8,447,114	16,707,816	144,754,849	240,742	1,748,151	67,726,681	7,930,232
18	8,100,667	15,817,705	145,714,164	229,839	1,659,578	70,916,702	7,603,027
19	7,669,497	14,786,820	139,787,067	214,020	1,548,755	68,642,756	7,194,999
20	16,071,269	28,945,403	225,535,030	255,902	1,846,116	85,748,139	14,104,918
21	15,403,794	27,165,638	220,248,952	249,749	1,782,139	85,807,224	13,498,809
【3月～2月へス】							
平成17年度	8,488,450	16,772,205	145,019,542	241,847	1,753,710	67,679,247	7,970,502
18	8,119,963	15,880,785	145,407,256	230,927	1,667,612	70,616,684	7,619,983
19	7,717,449	14,889,916	140,555,647	214,939	1,555,484	68,946,897	7,241,959
20	15,373,506	27,780,431	218,649,903	254,075	1,831,348	84,754,303	13,533,020
21	15,405,391	27,137,926	219,807,958	247,737	1,774,284	85,316,064	13,502,135
平成21年 3月	1,491,712	2,671,425	20,684,670	20,844	151,186	7,119,627	1,299,524
4月	1,230,721	2,232,081	17,361,485	20,720	141,256	6,605,686	1,094,372
5月	1,223,670	2,149,588	17,709,120	21,669	155,505	7,381,867	1,084,181
6月	1,277,029	2,317,192	18,149,369	20,979	151,530	7,308,801	1,105,246
7月	1,263,254	2,233,109	17,514,948	20,094	145,941	6,992,150	1,101,001
8月	1,141,992	1,921,589	16,116,630	19,622	142,731	6,906,648	990,871
9月	1,149,458	2,418,864	15,946,729	18,243	228,973	6,236,444	1,003,434
10月	1,300,048	2,302,746	18,463,929	19,660	141,329	6,917,655	1,144,156
11月	1,328,659	2,319,325	19,151,356	19,901	145,590	7,202,043	1,174,092
12月	1,405,069	2,521,364	20,225,193	21,455	153,573	7,305,438	1,243,279
平成22年 1月	1,273,765	2,188,664	19,221,472	22,201	161,404	7,834,568	1,112,169
2月	1,298,567	2,294,782	18,895,089	21,726	150,701	7,319,406	1,131,196
3月	1,492,314	2,707,512	21,231,742	23,109	159,074	7,699,693	1,297,964

市町村

年度別、月別	診療						
	診療費計			入院			入院
	件数	日数	医療費	件数	日数	医療費	件数
	件	日	千円	件	日	千円	件
【4月～3月へス】							
平成17年度	7,148,500	14,157,418	123,814,723	208,032	1,515,402	58,588,663	6,711,349
18	6,817,500	13,326,221	124,021,214	197,401	1,428,424	61,015,835	6,399,937
19	6,416,248	12,383,451	118,547,886	183,219	1,329,683	58,969,717	6,019,675
20	13,402,063	24,159,472	189,895,118	218,556	1,582,045	73,146,169	11,756,819
21	12,857,279	22,710,107	185,924,447	213,113	1,531,250	73,475,916	11,263,689
【3月～2月へス】							
平成17年度	7,189,836	14,221,807	124,079,417	209,137	1,520,961	58,541,230	6,751,619
18	6,836,796	13,389,301	123,714,306	198,489	1,436,458	60,715,816	6,416,893
19	6,464,200	12,486,547	119,316,467	184,138	1,336,412	59,273,857	6,066,635
20	12,704,300	22,994,500	183,009,991	216,729	1,567,277	72,152,333	11,184,921
21	12,858,876	22,682,395	185,483,453	211,101	1,523,395	72,984,756	11,267,015
平成21年 3月	1,243,056	2,226,697	17,371,646	17,687	128,430	6,046,006	1,082,901
4月	1,031,817	1,878,066	14,780,705	17,747	122,665	5,739,274	917,592
5月	1,023,317	1,801,580	15,038,598	18,547	134,221	6,384,116	906,187
6月	1,065,912	1,937,400	15,278,922	17,891	129,766	6,210,583	921,868
7月	1,053,899	1,867,691	14,797,317	17,249	126,056	6,001,607	917,861
8月	955,925	1,614,648	13,621,276	16,813	122,377	5,884,409	829,406
9月	959,747	2,101,873	13,459,408	15,501	210,121	5,333,454	837,747
10月	1,083,584	1,923,266	15,608,351	16,814	122,136	5,972,434	953,271
11月	1,107,461	1,937,425	16,182,395	17,003	125,364	6,195,421	978,036
12月	1,169,061	2,099,655	17,001,181	18,223	131,519	6,235,252	1,034,237
平成22年 1月	1,064,673	1,822,882	16,230,222	18,898	138,321	6,692,702	929,723
2月	1,081,165	1,912,374	15,851,430	18,364	127,897	6,192,712	941,321
3月	1,241,459	2,254,409	17,812,640	19,699	136,285	6,537,166	1,079,575

国保組合

年度別、月別	診療						
	診療費計			入院			入院
	件数	日数	医療費	件数	日数	医療費	件数
	件	日	千円	件	日	千円	件
平成17年度	1,298,614	2,550,398	20,940,125	32,710	232,749	9,138,017	1,218,883
18	1,283,167	2,491,484	21,692,950	32,438	231,154	9,900,867	1,203,090
19	1,253,249	2,403,369	21,239,180	30,801	219,072	9,673,040	1,175,324
20	2,669,206	4,785,931	35,639,912	37,346	264,071	12,601,970	2,348,099
21	2,546,515	4,455,531	34,324,506	36,636	250,889	12,331,308	2,235,120
平成21年 3月	248,656	444,728	3,313,023	3,157	22,756	1,073,622	216,623
4月	198,904	354,015	2,580,780	2,973	18,591	866,413	176,780
5月	200,353	348,008	2,670,522	3,122	21,284	997,751	177,994
6月	211,117	379,792	2,870,447	3,088	21,764	1,098,217	183,378
7月	209,355	365,418	2,717,631	2,845	19,885	990,543	183,140
8月	186,067	306,941	2,495,354	2,809	20,354	1,022,239	161,465
9月	189,711	316,991	2,487,321	2,742	18,852	902,990	165,687
10月	216,464	379,480	2,855,579	2,846	19,193	945,221	190,885
11月	221,198	381,900	2,968,961	2,898	20,226	1,006,622	196,056
12月	236,008	421,709	3,224,011	3,232	22,054	1,070,186	209,042
平成22年 1月	209,092	365,782	2,991,250	3,303	23,083	1,141,866	182,446
2月	217,402	382,408	3,043,659	3,362	22,804	1,126,695	189,875
3月	250,855	453,103	3,419,101	3,410	22,789	1,162,527	218,389

一般被保険者分

費					調 剤		
院 外		歯 科					
日 数	医 療 費	件 数	日 数	医 療 費	件 数	処方箋受付枚数	医 療 費
日	千円	件	日	千円	件	枚	千円
14,555,590	75,080,838	276,140	404,075	1,947,330	4,220,465	7,101,260	18,707,063
13,776,095	72,938,107	267,801	382,032	1,859,355	4,185,006	7,046,509	18,200,745
12,871,642	69,333,429	260,478	366,423	1,810,881	4,095,716	6,766,722	18,081,035
24,153,992	123,956,525	1,710,449	2,945,295	15,830,366	8,411,371	13,263,142	41,926,019
22,568,067	119,021,410	1,655,236	2,815,432	15,420,318	8,162,430	12,518,826	41,576,636
14,614,044	75,387,882	276,101	404,451	1,952,412	4,227,317	7,105,362	18,739,647
13,828,772	72,923,713	269,053	384,401	1,866,859	4,185,841	7,055,915	18,240,107
12,967,204	69,791,600	260,551	367,228	1,817,150	4,108,253	6,793,680	18,107,329
23,227,620	119,281,021	1,586,411	2,721,463	14,614,579	8,054,920	12,734,665	39,787,141
22,548,882	119,093,608	1,655,519	2,814,760	15,398,286	8,148,270	12,475,580	41,383,599
2,223,571	11,969,392	171,344	296,668	1,595,650	792,523	1,240,614	4,236,116
1,891,175	9,653,630	115,629	199,650	1,102,168	665,265	1,043,557	3,347,675
1,796,071	9,230,510	117,820	198,012	1,096,743	642,611	974,836	3,136,823
1,901,474	9,381,017	150,804	264,188	1,459,552	662,009	1,034,954	3,227,209
1,839,419	9,169,246	142,159	247,749	1,353,552	650,599	988,114	3,054,966
1,559,506	8,013,375	131,499	219,352	1,196,607	571,897	819,991	2,573,300
1,910,241	8,540,079	127,781	279,650	1,170,206	589,132	982,493	2,836,093
1,930,504	10,282,682	136,232	230,913	1,263,592	699,259	1,082,368	3,688,599
1,948,184	10,722,054	134,666	225,551	1,227,259	712,256	1,081,672	3,799,669
2,133,241	11,650,323	140,335	234,550	1,269,432	771,155	1,254,555	4,359,324
1,794,667	10,097,375	139,395	232,593	1,289,529	671,519	987,952	3,371,553
1,896,988	10,220,495	145,645	247,093	1,355,188	706,432	1,083,072	3,654,458
2,251,126	11,911,666	171,241	297,312	1,620,383	811,572	1,294,884	4,483,098

費					調 剤		
院 外		歯 科					
日 数	医 療 費	件 数	日 数	医 療 費	件 数	処方箋受付枚数	医 療 費
日	千円	件	日	千円	件	枚	千円
12,303,905	63,592,549	229,119	338,111	1,633,511	3,557,685	5,985,322	15,782,902
11,580,669	61,451,137	220,162	317,128	1,554,242	3,509,022	5,919,245	15,259,652
10,750,665	58,068,316	213,354	303,103	1,509,854	3,412,481	5,640,258	15,071,321
20,093,189	103,420,936	1,426,688	2,484,238	13,328,013	6,981,796	11,018,627	34,797,145
18,802,786	99,458,655	1,380,477	2,376,071	12,989,875	6,783,961	10,412,819	34,520,222
12,362,359	63,899,593	229,080	338,487	1,638,593	3,564,537	5,989,424	15,815,486
11,633,346	61,436,743	221,414	319,497	1,561,746	3,509,857	5,928,651	15,299,014
10,846,227	58,526,487	213,427	303,908	1,516,123	3,425,018	5,667,216	15,097,615
19,166,817	98,745,432	1,302,650	2,260,406	12,112,226	6,625,345	10,490,150	32,658,267
18,783,601	99,530,854	1,380,760	2,375,399	12,967,843	6,769,801	10,369,573	34,327,185
1,848,662	9,986,972	142,468	249,605	1,338,669	657,604	1,028,775	3,511,610
1,586,749	8,111,765	96,478	168,652	929,666	555,859	872,832	2,795,879
1,499,795	7,726,821	98,583	167,564	927,662	535,108	811,740	2,608,859
1,584,190	7,836,299	126,153	223,444	1,232,040	550,222	860,523	2,681,802
1,532,080	7,653,074	118,789	209,555	1,142,635	540,292	820,939	2,535,150
1,307,063	6,727,316	109,706	185,208	1,009,551	477,897	686,716	2,153,998
1,645,888	7,140,533	106,499	245,864	985,421	489,938	837,719	2,353,016
1,606,471	8,571,200	113,499	194,659	1,064,717	580,092	898,262	3,059,441
1,621,621	8,952,946	112,422	190,440	1,034,028	590,870	897,538	3,149,312
1,770,978	9,699,894	116,601	197,158	1,066,036	638,440	1,044,595	3,602,974
1,488,774	8,456,731	116,052	195,787	1,080,789	559,510	823,018	2,807,621
1,575,833	8,518,195	121,480	208,644	1,140,523	585,242	896,535	3,023,642
1,867,847	9,914,774	142,185	250,277	1,360,701	671,764	1,072,021	3,704,647

費					調 剤		
院 外		歯 科					
日 数	医 療 費	件 数	日 数	医 療 費	件 数	処方箋受付枚数	医 療 費
日	千円	件	日	千円	件	枚	千円
2,251,685	11,488,290	47,021	65,964	313,819	662,780	1,115,938	2,924,161
2,195,426	11,486,970	47,639	64,904	305,112	675,984	1,127,264	2,941,093
2,120,977	11,265,113	47,124	63,320	301,027	683,235	1,126,464	3,009,714
4,060,803	20,535,589	283,761	461,057	2,502,353	1,429,575	2,244,515	7,128,874
3,765,281	19,562,755	274,759	439,361	2,430,443	1,378,469	2,106,007	7,056,414
374,909	1,982,420	28,876	47,063	256,981	134,919	211,839	724,507
304,426	1,541,865	19,151	30,998	172,502	109,406	170,725	551,796
296,276	1,503,690	19,237	30,448	169,082	107,503	163,096	527,964
317,284	1,544,718	24,651	40,744	227,512	111,787	174,431	545,407
307,339	1,516,172	23,370	38,194	210,917	110,307	167,175	519,816
252,443	1,286,059	21,793	34,144	187,056	94,000	133,275	419,302
264,353	1,399,546	21,282	33,786	184,785	99,194	144,774	483,077
324,033	1,711,483	22,733	36,254	198,875	119,167	184,106	629,158
326,563	1,769,108	22,244	35,111	193,231	121,386	184,134	650,357
362,263	1,950,429	23,734	37,392	203,396	132,715	209,960	756,350
305,893	1,640,644	23,343	36,806	208,740	112,009	164,934	563,932
321,155	1,702,300	24,165	38,449	214,664	121,190	186,537	630,816
383,279	1,996,892	29,056	47,035	259,682	139,808	222,863	778,451

第3-5表 年度別、月別療養の給付等内訳の状況「未就学児分再掲」（その2）（続き）

総 数

年度別、月別	食 事 療 養			訪 問 看 護		
	件 数	日 数 (回)	医 療 費	件 数	日 数	医 療 費
	件		千円	件	日	千円
【4月～3月へス】						
平成17年度	181,559	1,251,933	2,622,588	1,324	6,786	65,985
18	170,510	2,998,536	1,962,326	1,558	8,913	87,411
19	157,840	2,815,866	1,796,122	1,806	10,225	100,087
20	196,887	3,432,472	2,193,094	4,765	26,003	273,589
21	192,971	3,299,281	2,117,876	5,619	32,353	340,103
【3月～2月へス】						
平成17年度	182,501	1,256,776	2,632,787	1,271	6,442	62,647
18	171,676	2,875,876	2,015,967	1,558	8,815	86,275
19	158,399	2,824,078	1,802,562	1,766	10,178	99,516
20	194,996	3,401,165	2,172,705	4,540	24,703	259,259
21	191,354	3,288,512	2,109,938	5,571	31,770	334,155
平成21年 3月	16,017	279,276	178,495	446	2,460	26,072
4月	16,059	261,201	167,225	393	2,261	23,630
5月	16,962	290,870	186,328	442	2,387	25,390
6月	16,392	284,059	183,241	422	2,549	26,537
7月	15,445	269,386	173,023	436	2,669	27,087
8月	15,131	263,886	169,535	454	2,590	27,119
9月	14,012	242,270	155,041	497	2,825	30,166
10月	15,199	263,752	168,798	470	2,802	29,369
11月	15,383	272,763	175,424	469	2,625	27,971
12月	16,703	286,066	183,201	502	2,863	29,846
平成22年 1月	16,923	294,153	188,996	495	2,646	28,304
2月	16,621	276,398	177,683	519	2,940	31,219
3月	17,858	289,693	186,355	513	3,168	33,163

市 町 村

年度別、月別	食 事 療 養			訪 問 看 護		
	件 数	日 数 (回)	医 療 費	件 数	日 数	医 療 費
	件		千円	件	日	千円
【4月～3月へス】						
平成17年度	156,978	1,085,854	2,275,196	1,142	5,997	58,208
18	146,652	2,588,728	1,693,308	1,452	8,401	82,431
19	135,078	2,414,974	1,541,166	1,613	9,066	88,519
20	168,237	2,945,471	1,881,715	4,135	22,777	239,709
21	164,789	2,843,948	1,825,641	4,841	28,048	295,867
【3月～2月へス】						
平成17年度	157,920	1,090,697	2,285,395	1,089	5,653	54,870
18	147,818	2,466,068	1,746,949	1,452	8,303	81,295
19	135,637	2,423,186	1,547,606	1,573	9,019	87,948
20	166,346	2,914,164	1,861,326	3,910	21,477	225,379
21	163,172	2,833,179	1,817,703	4,793	27,465	289,920
平成21年 3月	13,572	236,824	151,325	390	2,158	22,905
4月	13,859	227,058	145,460	344	1,967	20,639
5月	14,525	252,416	161,782	381	2,055	21,973
6月	13,968	244,504	157,799	371	2,274	23,678
7月	13,242	232,855	149,489	380	2,338	23,681
8月	12,964	227,004	145,940	391	2,237	23,477
9月	11,956	208,377	133,350	422	2,362	25,555
10月	12,973	228,761	146,423	403	2,463	25,846
11月	13,149	235,908	151,695	401	2,269	24,298
12月	14,203	246,380	157,673	425	2,455	25,626
平成22年 1月	14,424	253,263	162,686	428	2,285	24,557
2月	14,054	235,095	151,053	450	2,574	27,382
3月	15,189	247,593	159,263	438	2,741	28,853

国保組合

年度別、月別	食 事 療 養			訪 問 看 護		
	件 数	日 数 (回)	医 療 費	件 数	日 数	医 療 費
	件		千円	件	日	千円
平成17年度	24,581	166,079	347,392	182	789	7,777
18	23,858	409,808	269,018	106	512	4,980
19	22,762	400,892	254,957	193	1,159	11,569
20	28,650	487,001	311,379	630	3,226	33,879
21	28,182	455,333	292,236	778	4,305	44,236
平成21年 3月	2,445	42,452	27,170	56	302	3,167
4月	2,200	34,143	21,764	49	294	2,991
5月	2,437	38,454	24,546	61	332	3,417
6月	2,424	39,555	25,442	51	275	2,859
7月	2,203	36,531	23,534	56	331	3,406
8月	2,167	36,882	23,595	63	353	3,642
9月	2,056	33,893	21,691	75	463	4,611
10月	2,226	34,991	22,375	67	339	3,523
11月	2,234	36,855	23,728	68	356	3,673
12月	2,500	39,686	25,528	77	408	4,220
平成22年 1月	2,499	40,890	26,310	67	361	3,747
2月	2,567	41,303	26,630	69	366	3,837
3月	2,669	42,100	27,092	75	427	4,310

— 一般被保険者分 —

(再掲) 入院＋食事療養	(再掲) 入院外＋調剤
医 療 費	医 療 費
千円	千円
70,349,268	93,787,901
72,879,029	91,138,852
70,438,879	87,414,464
87,941,233	165,882,543
87,925,101	160,598,047
70,312,035	94,127,529
72,632,651	91,163,820
70,749,459	87,898,929
86,927,008	159,068,162
87,426,003	160,477,207
7,298,122	16,205,509
6,772,911	13,001,305
7,568,195	12,367,333
7,492,042	12,608,226
7,165,174	12,224,212
7,076,183	10,586,675
6,391,486	11,376,172
7,086,453	13,971,281
7,377,467	14,521,722
7,488,639	16,009,648
8,023,564	13,468,928
7,497,089	13,874,952
7,886,048	16,394,763

(再掲) 入院＋食事療養	(再掲) 入院外＋調剤
医 療 費	医 療 費
千円	千円
60,863,859	79,375,451
62,709,143	76,710,789
60,510,882	73,139,636
75,027,884	138,218,081
75,301,557	133,978,878
60,826,626	79,715,079
62,462,765	76,735,757
60,821,463	73,624,102
74,013,659	131,403,699
74,802,459	133,858,039
6,197,330	13,498,582
5,884,734	10,907,645
6,545,898	10,335,679
6,368,382	10,518,100
6,151,097	10,188,224
6,030,350	8,881,313
5,466,804	9,493,550
6,118,857	11,630,641
6,347,116	12,102,258
6,392,925	13,302,868
6,855,387	11,264,352
6,343,764	11,541,837
6,696,429	13,619,421

(再掲) 入院＋食事療養	(再掲) 入院外＋調剤
医 療 費	医 療 費
千円	千円
9,485,409	14,412,450
10,169,886	14,428,063
9,927,996	14,274,827
12,913,349	27,664,462
12,623,544	26,619,169
1,100,792	2,706,927
888,177	2,093,661
1,022,297	2,031,654
1,123,660	2,090,125
1,014,077	2,035,987
1,045,834	1,705,361
924,682	1,882,623
967,596	2,340,641
1,030,350	2,419,465
1,095,714	2,706,780
1,168,177	2,204,576
1,153,325	2,333,116
1,189,619	2,775,343

第3-5表 年度別、月別療養の給付等内訳の状況「未就学児分再掲」（その3）

（被扶養者）

年度別、月別	診療						
	診療費計			入院			入院
	件数	日数	医療費	件数	日数	医療費	件数
	件	日	千円	件	日	千円	件
【4月～3月へス】							
平成17年度	13,743	28,116	256,995	474	3,401	127,947	12,757
18	13,724	27,690	277,819	474	3,714	149,543	12,658
19	13,012	25,848	230,630	431	2,796	108,298	12,063
20	15,668	28,957	234,307	281	2,152	96,956	13,493
21	19,437	35,530	268,021	314	2,075	99,105	16,709
【3月～2月へス】							
平成17年度	13,868	28,187	252,034	482	3,262	122,772	12,862
18	13,666	27,929	286,047	477	3,947	157,931	12,605
19	13,124	25,832	231,270	438	2,757	108,259	12,147
20	15,358	28,565	232,192	283	2,176	96,232	13,343
21	19,037	34,884	268,294	318	2,148	102,929	16,339
平成21年 3月	1,334	2,501	18,916	21	166	7,031	1,112
4月	1,181	2,238	23,800	18	164	13,567	1,036
5月	2,036	3,711	28,323	29	219	7,972	1,685
6月	1,292	2,393	15,154	19	109	3,993	1,097
7月	1,402	2,548	18,838	28	184	7,410	1,187
8月	1,320	2,345	15,978	19	147	5,590	1,121
9月	1,358	2,434	16,787	24	149	5,715	1,175
10月	1,763	3,211	21,086	29	146	5,998	1,520
11月	1,691	2,929	18,268	26	90	3,448	1,481
12月	1,752	3,208	32,060	30	260	17,186	1,525
平成22年 1月	1,666	3,081	28,260	33	261	13,687	1,442
2月	2,214	4,234	30,621	45	256	11,371	1,929
3月	1,734	3,147	18,644	17	93	3,207	1,482

－退職者医療分－

費					調 剤		
院 外		歯 科					
日 数	医 療 費	件 数	日 数	医 療 費	件 数	処方箋受付枚数	医 療 費
日	千円	件	日	千円	件	枚	千円
23,886	124,945	512	829	4,104	6,488	10,862	28,512
23,076	124,300	592	900	3,975	6,885	11,310	29,663
22,338	118,915	518	714	3,417	6,677	11,267	30,611
23,371	119,666	1,894	3,434	17,686	7,529	11,881	38,169
29,277	147,247	2,414	4,178	21,670	9,764	15,239	51,924
24,086	125,007	524	839	4,254	6,565	10,987	28,969
23,094	124,238	584	888	3,878	6,828	11,186	29,543
22,321	119,432	539	754	3,579	6,694	11,292	30,418
23,295	119,974	1,732	3,094	15,986	7,466	11,857	37,460
28,554	143,756	2,380	4,182	21,609	9,554	14,832	50,578
1,941	9,945	201	394	1,940	627	993	3,419
1,850	9,085	127	224	1,147	620	1,018	3,284
2,875	16,910	322	617	3,441	1,019	1,491	6,546
1,975	9,447	176	309	1,715	653	1,042	3,256
2,035	9,767	187	329	1,661	673	1,033	3,202
1,883	8,862	180	315	1,527	643	953	2,980
1,991	9,602	159	294	1,470	674	1,030	3,243
2,689	13,212	214	376	1,875	923	1,450	4,829
2,522	13,276	184	317	1,544	822	1,226	4,100
2,633	13,306	197	315	1,568	909	1,429	4,946
2,528	13,088	191	292	1,485	864	1,356	4,442
3,582	17,038	240	396	2,212	1,118	1,796	6,275
2,664	13,435	235	390	2,002	837	1,400	4,765

第3-5表 年度別、月別療養の給付等内訳の状況「未就学児分再掲」（その3）（続き）

（被扶養者）

年度別、月別	食 事 療 養			訪 問 看 護		
	件 数	日 数（回）	医 療 費	件 数	日 数	医 療 費
	件		千円	件	日	千円
【4月～3月へス】						
平成17年度	326	2,398	5,226	13	44	451
18	320	7,085	4,694	7	18	98
19	284	4,864	3,136	-1	-8	-79
20	188	4,016	2,594	-	-	-
21	244	4,370	2,863	3	21	217
【3月～2月へス】						
平成17年度	321	2,248	4,907	13	45	460
18	330	7,210	5,310	7	14	60
19	286	4,762	3,073	-	-	-
20	194	4,072	2,644	-	-	-
21	243	4,462	2,908	3	21	217
平成21年 3月	10	269	160	-	-	-
4月	18	394	252	-	9	-
5月	23	467	315	3	21	217
6月	15	196	127	-	-	-
7月	20	323	226	-	-	-
8月	13	340	221	-	-	-
9月	20	286	186	-	-	-
10月	20	303	200	-	-	-
11月	23	151	101	-	-	-
12月	30	607	393	-	-	-
平成22年 1月	25	587	379	-	-	-
2月	27	540	351	-	-	-
3月	11	177	114	-	-	-

—退職者医療分—

(再掲) 入院＋食事療養	(再掲) 入院外＋調剤
医 療 費	医 療 費
千円	千円
133, 172	153, 456
154, 238	153, 963
111, 434	149, 526
99, 550	157, 835
101, 967	199, 170
127, 679	153, 976
163, 241	153, 781
111, 332	149, 850
98, 876	157, 434
105, 837	194, 335
7, 191	13, 365
13, 819	12, 370
8, 287	23, 456
4, 119	12, 703
7, 636	12, 969
5, 811	11, 841
5, 901	12, 844
6, 198	18, 041
3, 549	17, 377
17, 579	18, 252
14, 066	17, 530
11, 722	23, 313
3, 321	18, 200

第4表 年度別、月別高額療養費の状況「全体」（その1）

総 数

年度別、月別	計		現 物 給 付 分 （ 再 掲 ）		7 0 歳	
					外 来 分	
	件 数	高 額 療 養 費	件 数	高 額 療 養 費	件 数	高 額 療 養 費
	件	千円	件	千円	件	千円
平成17年度	7,963,605	670,404,739	－	－	625,649	3,595,288
18	8,678,627	681,659,007	－	－	953,888	5,965,495
19	9,865,780	724,790,262	－	－	1,462,645	10,476,193
20	12,535,231	819,007,643	7,484,805	622,815,093	－	－
21	13,335,597	871,669,422	8,435,880	692,723,288	－	－
平成21年 3月	1,164,308	75,788,811	675,177	56,045,525	－	－
4月	1,078,571	66,043,089	662,292	52,049,338	－	－
5月	1,084,830	72,093,786	715,995	58,218,670	－	－
6月	1,106,270	70,605,753	697,885	55,642,029	－	－
7月	1,072,031	70,695,876	673,600	55,966,223	－	－
8月	1,094,705	72,776,673	713,867	58,477,874	－	－
9月	1,125,249	74,536,116	724,549	59,569,547	－	－
10月	1,094,754	72,129,000	686,281	57,142,188	－	－
11月	1,099,948	71,717,946	695,215	56,430,827	－	－
12月	1,124,811	74,593,244	722,702	59,843,717	－	－
平成22年 1月	1,120,323	72,873,797	704,185	58,271,546	－	－
2月	1,164,955	74,899,556	718,229	59,749,383	－	－
3月	1,186,323	77,914,990	708,218	59,902,737	－	－

市 町 村

年度別、月別	計		現 物 給 付 分 （ 再 掲 ）		7 0 歳	
					外 来 分	
	件 数	高 額 療 養 費	件 数	高 額 療 養 費	件 数	高 額 療 養 費
	件	千円	件	千円	件	千円
平成17年度	7,706,796	644,155,423	－	－	616,092	3,525,503
18	8,403,355	653,920,522	－	－	938,039	5,829,525
19	9,557,607	694,295,829	－	－	1,432,830	10,176,327
20	12,176,632	786,733,762	7,281,726	600,666,000	－	－
21	12,962,810	837,957,305	8,206,208	668,067,014	－	－
平成21年 3月	1,132,922	72,949,003	656,963	54,058,219	－	－
4月	1,047,986	63,347,170	643,919	50,141,676	－	－
5月	1,054,243	69,291,825	696,334	56,128,945	－	－
6月	1,074,636	67,803,274	678,734	53,673,673	－	－
7月	1,041,739	67,990,354	655,415	54,004,338	－	－
8月	1,063,776	69,999,197	694,484	56,404,028	－	－
9月	1,093,543	71,614,660	704,696	57,435,677	－	－
10月	1,063,566	69,242,961	667,169	55,029,494	－	－
11月	1,069,130	68,991,478	676,467	54,462,562	－	－
12月	1,093,440	71,716,654	703,158	57,719,327	－	－
平成22年 1月	1,089,732	70,065,159	685,236	56,202,139	－	－
2月	1,133,364	72,058,412	698,696	57,640,024	－	－
3月	1,154,834	75,052,079	689,038	57,789,902	－	－

国保組合

年度別、月別	計		現 物 給 付 分 （ 再 掲 ）		7 0 歳	
					外 来 分	
	件 数	高 額 療 養 費	件 数	高 額 療 養 費	件 数	高 額 療 養 費
	件	千円	件	千円	件	千円
平成17年度	256,809	26,249,316	－	－	9,557	69,785
18	275,272	27,738,485	－	－	15,849	135,970
19	308,173	30,494,433	－	－	29,815	299,866
20	358,599	32,273,881	203,079	22,149,093	－	－
21	372,787	33,712,117	229,672	24,656,274	－	－
平成21年 3月	31,386	2,839,808	18,214	1,987,305	－	－
4月	30,585	2,695,919	18,373	1,907,662	－	－
5月	30,587	2,801,961	19,661	2,089,725	－	－
6月	31,634	2,802,479	19,151	1,968,356	－	－
7月	30,292	2,705,522	18,185	1,961,885	－	－
8月	30,929	2,777,477	19,383	2,073,846	－	－
9月	31,706	2,921,455	19,853	2,133,870	－	－
10月	31,188	2,886,040	19,112	2,112,694	－	－
11月	30,818	2,726,468	18,748	1,968,265	－	－
12月	31,371	2,876,590	19,544	2,124,390	－	－
平成22年 1月	30,591	2,808,638	18,949	2,069,408	－	－
2月	31,591	2,841,144	19,533	2,109,359	－	－
3月	31,489	2,862,911	19,180	2,112,835	－	－

（注）平成20年4月から表頭の区分を変更したため、平成20年3月以前と連続しない箇所がある。

－計（一般被保険者分＋退職者医療分）－

以 上 対 象 分				合 算 分			
7 0 歳 以 上		上 合 算 分		多 数 該 当 分		そ の 他	
件 数	高 額 療 養 費	件 数	高 額 療 養 費	件 数	高 額 療 養 費	件 数	高 額 療 養 費
件	千円	件	千円	件	千円	件	千円
16, 108	401, 372	645, 314	17, 540, 312	279, 889	26, 538, 414	311, 641	28, 878, 278
22, 870	643, 559	939, 696	27, 287, 098	332, 530	29, 483, 854	358, 562	31, 595, 493
32, 821	1, 163, 132	1, 213, 167	39, 816, 835	337, 101	21, 902, 442	398, 954	24, 604, 059
-	-	-	-	511, 366	21, 131, 851	2, 243, 707	38, 102, 177
-	-	-	-	536, 507	22, 448, 563	2, 178, 558	35, 566, 563
-	-	-	-	-	-	-	-
-	-	-	-	48, 481	2, 023, 255	198, 562	3, 343, 576
-	-	-	-	-	-	-	-
-	-	-	-	42, 387	1, 663, 594	166, 614	2, 801, 145
-	-	-	-	42, 886	1, 677, 734	158, 130	2, 648, 053
-	-	-	-	45, 827	1, 857, 164	183, 311	3, 015, 135
-	-	-	-	44, 653	1, 816, 860	179, 127	2, 932, 289
-	-	-	-	42, 837	1, 760, 222	170, 389	2, 840, 499
-	-	-	-	43, 842	1, 887, 507	181, 622	3, 042, 830
-	-	-	-	43, 586	1, 876, 094	186, 614	3, 081, 847
-	-	-	-	43, 090	1, 861, 667	180, 309	2, 994, 111
-	-	-	-	43, 798	1, 896, 967	178, 872	2, 927, 879
-	-	-	-	44, 258	1, 921, 060	192, 413	3, 003, 499
-	-	-	-	47, 115	2, 029, 948	193, 260	2, 973, 053
-	-	-	-	51, 295	2, 186, 008	201, 999	3, 223, 060

以 上 対 象 分				合 算 分			
7 0 歳 以 上		上 合 算 分		多 数 該 当 分		そ の 他	
件 数	高 額 療 養 費	件 数	高 額 療 養 費	件 数	高 額 療 養 費	件 数	高 額 療 養 費
件	千円	件	千円	件	千円	件	千円
15, 325	365, 988	629, 422	16, 904, 195	272, 511	25, 714, 419	299, 074	27, 392, 268
21, 873	585, 947	917, 408	26, 281, 689	323, 078	28, 474, 290	344, 441	29, 832, 398
31, 011	1, 046, 898	1, 182, 703	38, 184, 418	327, 325	20, 998, 510	384, 253	23, 104, 249
-	-	-	-	498, 991	20, 254, 613	2, 195, 523	36, 412, 431
-	-	-	-	523, 137	21, 496, 190	2, 136, 108	34, 006, 157
-	-	-	-	-	-	-	-
-	-	-	-	47, 341	1, 943, 376	194, 829	3, 205, 675
-	-	-	-	-	-	-	-
-	-	-	-	41, 338	1, 588, 010	163, 107	2, 662, 966
-	-	-	-	41, 906	1, 608, 071	155, 154	2, 538, 837
-	-	-	-	44, 685	1, 774, 272	179, 625	2, 871, 419
-	-	-	-	43, 540	1, 741, 717	175, 378	2, 802, 228
-	-	-	-	41, 753	1, 683, 071	166, 987	2, 724, 801
-	-	-	-	42, 688	1, 806, 240	178, 095	2, 910, 490
-	-	-	-	42, 416	1, 791, 143	183, 067	2, 944, 656
-	-	-	-	42, 039	1, 785, 254	176, 536	2, 856, 653
-	-	-	-	42, 670	1, 815, 257	175, 300	2, 794, 656
-	-	-	-	43, 134	1, 839, 306	189, 021	2, 865, 725
-	-	-	-	45, 919	1, 947, 612	189, 624	2, 857, 069
-	-	-	-	50, 101	2, 103, 274	198, 318	3, 095, 528

以 上 対 象 分				合 算 分			
7 0 歳 以 上		上 合 算 分		多 数 該 当 分		そ の 他	
件 数	高 額 療 養 費	件 数	高 額 療 養 費	件 数	高 額 療 養 費	件 数	高 額 療 養 費
件	千円	件	千円	件	千円	件	千円
783	35, 383	15, 892	636, 117	7, 378	823, 995	12, 567	1, 486, 009
997	57, 612	22, 288	1, 005, 409	9, 452	1, 009, 564	14, 121	1, 763, 095
1, 810	116, 234	30, 464	1, 632, 418	9, 776	903, 931	14, 701	1, 499, 810
-	-	-	-	12, 375	877, 238	48, 184	1, 689, 746
-	-	-	-	13, 370	952, 374	42, 450	1, 560, 406
-	-	-	-	-	-	-	-
-	-	-	-	1, 140	79, 878	3, 733	137, 901
-	-	-	-	-	-	-	-
-	-	-	-	1, 049	75, 584	3, 507	138, 179
-	-	-	-	980	69, 663	2, 976	109, 215
-	-	-	-	1, 142	82, 892	3, 686	143, 716
-	-	-	-	1, 113	75, 143	3, 749	130, 061
-	-	-	-	1, 084	77, 151	3, 402	115, 698
-	-	-	-	1, 154	81, 267	3, 527	132, 340
-	-	-	-	1, 170	84, 951	3, 547	137, 191
-	-	-	-	1, 051	76, 413	3, 773	137, 458
-	-	-	-	1, 128	81, 711	3, 572	133, 222
-	-	-	-	1, 124	81, 755	3, 392	137, 774
-	-	-	-	1, 196	82, 336	3, 636	115, 985
-	-	-	-	1, 194	82, 734	3, 681	127, 532

第４表 年度別、月別高額療養費の状況「全体」（その１）（続き）

総 数

年度別、月別	単		独			
	多 数 該 当 分		長 期 疾 病 分		入 院 分	
	件 数	高 額 療 養 費	件 数	高 額 療 養 費	件 数	高 額 療 養 費
	件	千円	件	千円	件	千円
平成17年度	2,087,433	174,019,526	1,141,805	119,861,814	-	-
18	2,064,133	173,915,958	1,180,868	119,299,401	-	-
19	1,474,929	112,674,000	1,231,684	122,715,287	-	-
20	1,686,559	128,070,516	1,353,604	131,417,851	3,166,250	361,294,235
21	1,758,293	135,793,226	1,486,365	140,372,749	3,315,346	394,068,437
平成21年 3月	154,738	11,761,792	118,510	11,622,563	279,443	32,313,716
4月	141,016	10,229,906	114,997	10,425,560	304,613	30,027,167
5月	142,464	11,147,406	121,393	11,631,201	275,557	33,091,323
6月	145,453	11,118,046	121,708	11,486,704	272,006	31,748,175
7月	142,309	11,051,807	121,147	11,725,316	269,599	31,490,946
8月	142,362	11,054,419	123,224	11,640,341	278,006	33,625,200
9月	146,119	11,481,394	124,352	12,013,960	280,535	33,893,689
10月	144,463	11,246,903	124,745	11,775,467	273,473	32,417,871
11月	146,169	11,209,770	124,418	11,610,945	270,908	31,863,388
12月	146,724	11,600,720	125,780	12,032,295	281,991	34,056,123
平成22年 1月	148,125	11,367,182	125,273	11,534,621	277,900	33,230,015
2月	151,058	11,776,030	128,817	12,300,576	275,992	33,573,380
3月	159,706	12,372,483	128,238	11,992,267	288,352	34,568,699

市 町 村

年度別、月別	単		独			
	多 数 該 当 分		長 期 疾 病 分		入 院 分	
	件 数	高 額 療 養 費	件 数	高 額 療 養 費	件 数	高 額 療 養 費
	件	千円	件	千円	件	千円
平成17年度	2,045,554	169,580,166	1,098,923	115,522,042	-	-
18	2,019,590	169,139,374	1,137,769	114,976,106	-	-
19	1,434,352	108,478,957	1,187,502	118,288,627	-	-
20	1,645,150	124,131,902	1,303,795	126,562,021	3,034,856	344,126,653
21	1,715,449	131,526,196	1,431,988	135,252,014	3,183,727	376,264,388
平成21年 3月	151,105	11,407,877	114,095	11,189,959	268,216	30,818,973
4月	137,398	9,884,558	110,632	10,038,776	293,426	28,584,742
5月	139,034	10,812,083	116,870	11,202,259	264,505	31,560,152
6月	141,828	10,771,888	117,162	11,073,399	260,772	30,247,830
7月	138,904	10,730,772	116,720	11,302,034	258,883	30,069,629
8月	138,788	10,709,667	118,743	11,222,012	267,037	32,129,777
9月	142,535	11,108,352	119,851	11,573,501	269,339	32,347,523
10月	141,040	10,898,115	120,243	11,355,193	262,182	30,880,369
11月	142,677	10,855,546	119,842	11,193,843	260,199	30,442,215
12月	143,199	11,218,922	121,258	11,589,778	270,933	32,559,142
平成22年 1月	144,368	10,995,588	120,742	11,111,470	267,256	31,767,458
2月	147,303	11,400,636	124,131	11,859,103	265,203	32,084,061
3月	156,047	12,003,089	123,521	11,527,149	277,590	33,109,939

国保組合

年度別、月別	単		独			
	多 数 該 当 分		長 期 疾 病 分		入 院 分	
	件 数	高 額 療 養 費	件 数	高 額 療 養 費	件 数	高 額 療 養 費
	件	千円	件	千円	件	千円
平成17年度	41,879	4,439,360	42,882	4,339,772	-	-
18	44,543	4,776,583	43,099	4,323,295	-	-
19	40,577	4,195,043	44,182	4,426,660	-	-
20	41,409	3,938,614	49,809	4,855,830	131,394	17,167,581
21	42,844	4,267,030	54,377	5,120,735	131,619	17,804,050
平成21年 3月	3,633	353,915	4,415	432,604	11,227	1,494,743
4月	3,618	345,348	4,365	386,784	11,187	1,442,424
5月	3,430	335,322	4,523	428,942	11,052	1,531,171
6月	3,625	346,157	4,546	413,305	11,234	1,500,345
7月	3,405	321,035	4,427	423,282	10,716	1,421,317
8月	3,574	344,752	4,481	418,329	10,969	1,495,423
9月	3,584	373,042	4,501	440,458	11,196	1,546,166
10月	3,423	348,788	4,502	420,274	11,291	1,537,502
11月	3,492	354,224	4,576	417,102	10,709	1,421,173
12月	3,525	381,798	4,522	442,517	11,058	1,496,981
平成22年 1月	3,757	371,594	4,531	423,151	10,644	1,462,557
2月	3,755	375,394	4,686	441,472	10,789	1,489,319
3月	3,659	369,394	4,717	465,118	10,762	1,458,759

(注) 平成20年4月から表頭の区分を変更したため、平成20年3月以前と連続しない箇所がある。

－計（一般被保険者分＋退職者医療分）－

分		他 法 併 用 分		長 期 高 額 特 定 疾 病 該 当 者 数
そ の 他				
件 数	高 額 療 養 費	件 数	高 額 療 養 費	
件	千円	件	千円	人
2,855,766	299,569,736	－	－	87,662
2,826,080	293,468,150	－	－	88,175
3,714,479	391,438,314	－	－	101,194
1,579,163	67,727,991	1,994,582	71,263,023	95,532
1,685,189	67,332,573	2,375,339	76,087,311	103,125
166,844	7,314,239	197,730	7,409,670	105,031
125,644	5,236,862	183,300	5,658,855	96,703
137,196	5,507,751	207,204	6,390,319	98,351
137,906	5,432,319	200,059	5,948,211	98,976
129,560	5,441,097	185,636	6,237,560	99,150
137,388	5,595,665	200,499	6,260,328	98,257
141,259	5,636,164	207,520	6,580,571	98,731
132,178	5,353,830	189,695	6,376,988	98,937
140,680	6,136,464	194,374	6,041,602	98,508
141,918	5,661,971	205,728	6,417,289	99,508
137,853	5,521,296	194,501	6,296,124	100,133
161,745	5,752,393	206,968	6,494,177	101,218
159,460	6,261,771	197,273	7,310,703	100,241

分		他 法 併 用 分		長 期 高 額 特 定 当 者 数
そ の 他				
件 数	高 額 療 養 費	件 数	高 額 療 養 費	
件	千円	件	千円	人
2,729,895	285,150,841	－	－	84,269
2,701,157	278,801,193	－	－	84,753
3,577,631	374,017,843	－	－	97,728
1,550,949	66,582,937	1,947,368	68,663,206	91,894
1,656,624	66,203,348	2,315,777	73,209,013	99,437
164,490	7,223,057	192,846	7,160,086	101,318
123,480	5,151,437	178,605	5,436,680	93,012
134,781	5,417,622	201,993	6,152,801	94,722
135,519	5,339,547	195,045	5,724,919	95,345
127,339	5,351,097	180,975	5,992,877	95,497
135,028	5,505,578	195,440	6,024,291	94,571
138,746	5,538,430	202,289	6,330,124	95,045
129,828	5,263,630	184,790	6,109,854	95,235
138,323	6,043,021	189,514	5,814,945	94,798
139,367	5,554,643	200,713	6,184,256	95,797
135,542	5,422,119	189,669	6,063,493	96,408
159,313	5,658,768	201,871	6,251,163	97,512
156,974	6,163,829	192,283	7,049,271	96,560

分		他 法 併 用 分		長 期 高 額 特 定 疾 病 該 当 者 数
そ の 他				
件 数	高 額 療 養 費	件 数	高 額 療 養 費	
件	千円	件	千円	人
125,871	14,418,894	－	－	3,393
124,923	14,666,956	－	－	3,422
136,848	17,420,471	－	－	3,466
28,214	1,145,054	47,214	2,599,817	3,638
28,565	1,129,225	59,562	2,878,298	3,688
2,354	91,183	4,884	249,583	3,713
2,164	85,425	4,695	222,175	3,691
2,415	90,129	5,211	237,518	3,629
2,387	92,772	5,014	223,292	3,631
2,221	90,000	4,661	244,684	3,653
2,360	90,087	5,059	236,037	3,686
2,513	97,735	5,231	250,447	3,686
2,350	90,200	4,905	267,135	3,702
2,357	93,443	4,860	226,656	3,710
2,551	107,329	5,015	233,033	3,711
2,311	99,178	4,832	232,631	3,725
2,432	93,624	5,097	243,014	3,706
2,486	97,942	4,990	261,432	3,681

第4表 年度別、月別高額療養費の状況「全体」（その2）

総 数

年度別、月別	計		現 物 給 付 分 （ 再 掲 ）		7 0 歳	
					外 来 分	
	件 数	高 額 療 養 費	件 数	高 額 療 養 費	件 数	高 額 療 養 費
	件	千円	件	千円	件	千円
平成17年度	5,693,817	490,638,514	-	-	300,748	1,702,170
18	6,015,423	492,974,023	-	-	457,556	2,735,833
19	6,685,718	521,214,282	-	-	700,836	4,697,708
20	11,216,032	731,053,491	6,973,912	565,000,761	-	-
21	12,721,117	809,962,421	8,070,866	647,405,380	-	-
平成21年 3月	1,083,905	68,162,941	640,928	51,685,882	-	-
4月	992,653	61,845,682	636,154	49,017,307	-	-
5月	1,038,575	67,601,062	688,567	54,792,998	-	-
6月	1,058,585	65,985,684	669,613	52,212,477	-	-
7月	1,024,552	66,049,569	645,493	52,507,430	-	-
8月	1,046,328	67,957,669	684,652	54,811,446	-	-
9月	1,076,416	69,517,585	694,768	55,790,116	-	-
10月	1,044,851	67,102,306	655,729	53,362,553	-	-
11月	1,049,430	66,644,324	664,842	52,681,877	-	-
12月	1,071,372	68,966,014	690,471	55,779,889	-	-
平成22年 1月	1,068,849	67,630,329	672,466	54,368,432	-	-
2月	1,112,465	69,519,537	686,585	55,738,068	-	-
3月	1,117,039	70,518,460	669,535	55,030,556	-	-

市 町 村

年度別、月別	計		現 物 給 付 分 （ 再 掲 ）		7 0 歳	
					外 来 分	
	件 数	高 額 療 養 費	件 数	高 額 療 養 費	件 数	高 額 療 養 費
	件	千円	件	千円	件	千円
平成17年度	5,437,008	464,389,199	-	-	291,191	1,632,385
18	5,740,151	465,235,539	-	-	441,707	2,599,863
19	6,377,545	490,719,850	-	-	671,021	4,397,842
20	10,857,433	698,779,610	6,770,833	542,851,668	-	-
21	12,348,330	776,250,304	7,841,194	622,749,106	-	-
平成21年 3月	1,052,519	65,323,133	622,714	49,698,576	-	-
4月	962,068	59,149,763	617,781	47,109,645	-	-
5月	1,007,988	64,799,101	668,906	52,703,273	-	-
6月	1,026,951	63,183,205	650,462	50,244,121	-	-
7月	994,260	63,344,047	627,308	50,545,545	-	-
8月	1,015,399	65,180,193	665,269	52,737,599	-	-
9月	1,044,710	66,596,130	674,915	53,656,246	-	-
10月	1,013,663	64,216,266	636,617	51,249,859	-	-
11月	1,018,612	63,917,856	646,094	50,713,611	-	-
12月	1,040,001	66,089,424	670,927	53,655,499	-	-
平成22年 1月	1,038,258	64,821,691	653,517	52,299,024	-	-
2月	1,080,874	66,678,393	667,052	53,628,709	-	-
3月	1,085,550	67,655,549	650,355	52,917,721	-	-

国保組合

年度別、月別	計		現 物 給 付 分 （ 再 掲 ）		7 0 歳	
					外 来 分	
	件 数	高 額 療 養 費	件 数	高 額 療 養 費	件 数	高 額 療 養 費
	件	千円	件	千円	件	千円
平成17年度	256,809	26,249,316	-	-	9,557	69,785
18	275,272	27,738,485	-	-	15,849	135,970
19	308,173	30,494,433	-	-	29,815	299,866
20	358,599	32,273,881	203,079	22,149,093	-	-
21	372,787	33,712,117	229,672	24,656,274	-	-
平成21年 3月	31,386	2,839,808	18,214	1,987,305	-	-
4月	30,585	2,695,919	18,373	1,907,662	-	-
5月	30,587	2,801,961	19,661	2,089,725	-	-
6月	31,634	2,802,479	19,151	1,968,356	-	-
7月	30,292	2,705,522	18,185	1,961,885	-	-
8月	30,929	2,777,477	19,383	2,073,846	-	-
9月	31,706	2,921,455	19,853	2,133,870	-	-
10月	31,188	2,886,040	19,112	2,112,694	-	-
11月	30,818	2,726,468	18,748	1,968,265	-	-
12月	31,371	2,876,590	19,544	2,124,390	-	-
平成22年 1月	30,591	2,808,638	18,949	2,069,408	-	-
2月	31,591	2,841,144	19,533	2,109,359	-	-
3月	31,489	2,862,911	19,180	2,112,835	-	-

（注）平成20年4月から表頭の区分を変更したため、平成20年3月以前と連続しない箇所がある。

—一般被保険者分—

以 上 対 象 分				合 算 分			
7 0 歳 以 上		上 合 算 分		多 数 該 当 分		そ の 他	
件 数	高 額 療 養 費	件 数	高 額 療 養 費	件 数	高 額 療 養 費	件 数	高 額 療 養 費
件	千円	件	千円	件	千円	件	千円
9,142	232,061	336,549	9,111,389	186,172	18,271,477	188,254	18,316,555
12,651	369,968	486,983	13,978,509	216,647	19,971,200	211,557	19,781,641
17,457	621,551	634,199	20,352,765	219,016	14,670,654	231,604	15,601,853
-	-	-	-	433,412	17,979,902	1,854,363	32,041,435
-	-	-	-	505,052	20,612,975	2,129,801	33,772,678
-	-	-	-	44,609	1,813,634	188,809	3,076,113
-	-	-	-	39,998	1,539,821	160,799	2,650,778
-	-	-	-	40,479	1,553,210	153,391	2,525,326
-	-	-	-	43,274	1,716,684	178,842	2,869,129
-	-	-	-	42,259	1,676,556	174,655	2,787,007
-	-	-	-	40,425	1,626,432	166,365	2,702,441
-	-	-	-	41,372	1,742,117	177,915	2,899,314
-	-	-	-	40,999	1,723,890	182,900	2,937,850
-	-	-	-	40,483	1,701,145	176,692	2,854,965
-	-	-	-	41,151	1,731,939	175,345	2,768,956
-	-	-	-	41,670	1,760,776	189,165	2,858,305
-	-	-	-	44,378	1,860,328	190,006	2,822,748
-	-	-	-	47,696	1,969,130	197,930	3,018,512

以 上 対 象 分				合 算 分			
7 0 歳 以 上		上 合 算 分		多 数 該 当 分		そ の 他	
件 数	高 額 療 養 費	件 数	高 額 療 養 費	件 数	高 額 療 養 費	件 数	高 額 療 養 費
件	千円	件	千円	件	千円	件	千円
8,359	196,678	320,657	8,475,273	178,794	17,447,482	175,687	16,830,546
11,654	312,356	464,695	12,973,100	207,195	18,961,636	197,436	18,018,546
15,647	505,317	603,735	18,720,347	209,240	13,766,722	216,903	14,102,044
-	-	-	-	421,037	17,102,664	1,806,179	30,351,689
-	-	-	-	491,682	19,660,602	2,087,351	32,212,272
-	-	-	-	43,469	1,733,756	185,076	2,938,212
-	-	-	-	38,949	1,464,237	157,292	2,512,599
-	-	-	-	39,499	1,483,546	150,415	2,416,110
-	-	-	-	42,132	1,633,792	175,156	2,725,413
-	-	-	-	41,146	1,601,413	170,906	2,656,946
-	-	-	-	39,341	1,549,282	162,963	2,586,743
-	-	-	-	40,218	1,660,850	174,388	2,766,973
-	-	-	-	39,829	1,638,939	179,353	2,800,659
-	-	-	-	39,432	1,624,732	172,919	2,717,506
-	-	-	-	40,023	1,650,229	171,773	2,635,734
-	-	-	-	40,546	1,679,021	185,773	2,720,531
-	-	-	-	43,182	1,777,993	186,370	2,706,763
-	-	-	-	46,502	1,886,396	194,249	2,890,980

以 上 対 象 分				合 算 分			
7 0 歳 以 上		上 合 算 分		多 数 該 当 分		そ の 他	
件 数	高 額 療 養 費	件 数	高 額 療 養 費	件 数	高 額 療 養 費	件 数	高 額 療 養 費
件	千円	件	千円	件	千円	件	千円
783	35,383	15,892	636,117	7,378	823,995	12,567	1,486,009
997	57,612	22,288	1,005,409	9,452	1,009,564	14,121	1,763,095
1,810	116,234	30,464	1,632,418	9,776	903,931	14,701	1,499,810
-	-	-	-	12,375	877,238	48,184	1,689,746
-	-	-	-	13,370	952,374	42,450	1,560,406
-	-	-	-	1,140	79,878	3,733	137,901
-	-	-	-	1,049	75,584	3,507	138,179
-	-	-	-	980	69,663	2,976	109,215
-	-	-	-	1,142	82,892	3,686	143,716
-	-	-	-	1,113	75,143	3,749	130,061
-	-	-	-	1,084	77,151	3,402	115,698
-	-	-	-	1,154	81,267	3,527	132,340
-	-	-	-	1,170	84,951	3,547	137,191
-	-	-	-	1,051	76,413	3,773	137,458
-	-	-	-	1,128	81,711	3,572	133,222
-	-	-	-	1,124	81,755	3,392	137,774
-	-	-	-	1,196	82,336	3,636	115,985
-	-	-	-	1,194	82,734	3,681	127,532

第４表 年度別、月別高額療養費の状況「全体」（その２）（続き）

総 数

年度別、月別	単			独		
	多 数 該 当 分		長 期 疾 病 分		入 院 分	
	件 数	高 額 療 養 費	件 数	高 額 療 養 費	件 数	高 額 療 養 費
	件	千円	件	千円	件	千円
平成17年度	1,718,165	138,390,469	908,816	95,948,521	－	－
18	1,682,149	137,400,002	927,511	94,576,029	－	－
19	1,178,910	88,824,598	958,279	96,572,943	－	－
20	1,533,183	116,574,236	1,189,532	115,487,943	2,847,933	323,782,666
21	1,646,873	126,645,184	1,330,669	125,273,961	3,130,132	368,315,199
平成21年 3月	142,285	10,774,854	103,531	10,062,638	256,175	29,165,699
4月	132,682	9,577,003	104,065	9,416,474	252,846	28,300,153
5月	134,082	10,445,244	109,667	10,496,944	262,200	31,218,530
6月	136,910	10,422,823	109,649	10,313,035	258,143	29,829,174
7月	133,731	10,349,349	109,184	10,549,817	255,570	29,581,014
8月	133,824	10,355,362	110,823	10,444,781	263,171	31,565,556
9月	137,422	10,762,209	111,559	10,745,786	265,515	31,778,628
10月	135,424	10,482,244	111,680	10,512,006	258,278	30,313,528
11月	137,028	10,463,264	111,159	10,345,725	255,569	29,751,200
12月	137,153	10,791,557	112,212	10,683,850	265,254	31,738,434
平成22年 1月	138,432	10,580,373	111,777	10,244,235	262,329	31,052,891
2月	141,229	10,975,490	114,957	10,935,715	260,193	31,336,905
3月	146,855	11,306,907	112,106	10,423,746	266,511	31,429,506

市 町 村

年度別、月別	単				独			
	多 数 該 当 分		長 期 疾 病 分		入 院 分			
	件 数	高 額 療 養 費	件 数	高 額 療 養 費	件 数	高 額 療 養 費		
	件	千円	件	千円	件	千円		
平成17年度	1,676,286	133,951,109	865,934	91,608,749	-	-		
18	1,637,606	132,623,419	884,412	90,252,734	-	-		
19	1,138,333	84,629,555	914,097	92,146,283	-	-		
20	1,491,774	112,635,623	1,139,723	110,632,112	2,716,539	306,615,085		
21	1,604,029	122,378,155	1,276,292	120,153,226	2,998,513	350,511,150		
平成21年 3月	138,652	10,420,939	99,116	9,630,034	244,948	27,670,956		
4月	129,064	9,231,655	99,700	9,029,690	241,659	26,857,729		
5月	130,652	10,109,921	105,144	10,068,002	251,148	29,687,359		
6月	133,285	10,076,665	105,103	9,899,729	246,909	28,328,829		
7月	130,326	10,028,314	104,757	10,126,535	244,854	28,159,697		
8月	130,250	10,010,610	106,342	10,026,452	252,202	30,070,134		
9月	133,838	10,389,167	107,058	10,305,328	254,319	30,232,462		
10月	132,001	10,133,456	107,178	10,091,732	246,987	28,776,026		
11月	133,536	10,109,040	106,583	9,928,623	244,860	28,330,027		
12月	133,628	10,409,760	107,690	10,241,333	254,196	30,241,453		
平成22年 1月	134,675	10,208,780	107,246	9,821,084	251,685	29,590,335		
2月	137,474	10,600,096	110,271	10,494,243	249,404	29,847,586		
3月	143,196	10,937,514	107,389	9,958,629	255,749	29,970,747		

国保組合

年度別、月別	単		独			
	多 数 該 当 分		長 期 疾 病 分		入 院 分	
	件 数	高 額 療 養 費	件 数	高 額 療 養 費	件 数	高 額 療 養 費
	件	千円	件	千円	件	千円
平成17年度	41,879	4,439,360	42,882	4,339,772	-	-
18	44,543	4,776,583	43,099	4,323,295	-	-
19	40,577	4,195,043	44,182	4,426,660	-	-
20	41,409	3,938,614	49,809	4,855,830	131,394	17,167,581
21	42,844	4,267,030	54,377	5,120,735	131,619	17,804,050
平成21年 3月	3,633	353,915	4,415	432,604	11,227	1,494,743
4月	3,618	345,348	4,365	386,784	11,187	1,442,424
5月	3,430	335,322	4,523	428,942	11,052	1,531,171
6月	3,625	346,157	4,546	413,305	11,234	1,500,345
7月	3,405	321,035	4,427	423,282	10,716	1,421,317
8月	3,574	344,752	4,481	418,329	10,969	1,495,423
9月	3,584	373,042	4,501	440,458	11,196	1,546,166
10月	3,423	348,788	4,502	420,274	11,291	1,537,502
11月	3,492	354,224	4,576	417,102	10,709	1,421,173
12月	3,525	381,798	4,522	442,517	11,058	1,496,981
平成22年 1月	3,757	371,594	4,531	423,151	10,644	1,462,557
2月	3,755	375,394	4,686	441,472	10,789	1,489,319
3月	3,659	369,394	4,717	465,118	10,762	1,458,759

（注）平成20年4月から表頭の区分を変更したため、平成20年3月以前と連続しない箇所がある。

—一般被保険者分—

分		他 法 併 用 分		長 期 高 額 特 定 疾 病 該 当 者 数
そ の 他				
件 数	高 額 療 養 費	件 数	高 額 療 養 費	
件	千円	件	千円	
2,045,971	208,665,871	－	－	70,810
2,020,369	204,160,842	－	－	70,391
2,745,417	279,872,210	－	－	82,965
1,401,863	58,173,058	1,955,746	67,014,250	85,262
1,630,361	62,462,745	2,348,229	72,879,678	92,963
153,903	6,220,632	194,593	7,049,370	94,985
120,957	4,922,794	181,306	5,438,658	87,262
133,621	5,224,170	205,135	6,137,639	88,762
133,766	5,128,371	198,001	5,706,468	89,067
125,664	5,118,862	183,489	5,986,964	89,226
133,407	5,248,921	198,313	6,014,175	88,046
137,247	5,279,831	205,386	6,309,700	88,570
127,988	5,015,565	187,582	6,117,224	89,085
136,351	5,735,675	192,148	5,792,351	88,362
136,866	5,120,208	203,391	6,131,068	89,366
133,415	5,122,781	192,061	6,010,968	89,760
157,174	5,378,142	204,528	6,210,209	90,910
151,641	5,421,115	194,300	6,949,543	89,834

分		他 法 併 用 分		長 期 高 額 特 定 疾 病 該 当 者 数
そ の 他				
件 数	高 額 療 養 費	件 数	高 額 療 養 費	
件	千円	件	千円	
1,920,100	194,246,977	-	-	67,417
1,895,446	189,493,885	-	-	66,969
2,608,569	262,451,739	-	-	79,499
1,373,649	57,028,004	1,908,532	64,414,433	81,624
1,601,796	61,333,519	2,288,667	70,001,380	89,275
151,549	6,129,449	189,709	6,799,787	91,272
118,793	4,837,369	176,611	5,216,483	83,571
131,206	5,134,041	199,924	5,900,121	85,133
131,379	5,035,599	192,987	5,483,177	85,436
123,443	5,028,862	178,828	5,742,281	85,573
131,047	5,158,835	193,254	5,778,138	84,360
134,734	5,182,097	200,155	6,059,253	84,884
125,638	4,925,365	182,677	5,850,089	85,383
133,994	5,642,232	187,288	5,565,694	84,652
134,315	5,012,879	198,376	5,898,036	85,655
131,104	5,023,603	187,229	5,778,337	86,035
154,742	5,284,517	199,431	5,967,195	87,204
149,155	5,323,172	189,310	6,688,111	86,153

分		他 法 併 用 分		長 期 高 額 特 定 疾 病 該 当 者 数
そ の 他		分		
件 数	高 額 療 養 費	件 数	高 額 療 養 費	
件	千円	件	千円	
125,871	14,418,894	－	－	3,393
124,923	14,666,956	－	－	3,422
136,848	17,420,471	－	－	3,466
28,214	1,145,054	47,214	2,599,817	3,638
28,565	1,129,225	59,562	2,878,298	3,688
2,354	91,183	4,884	249,583	3,713
2,164	85,425	4,695	222,175	3,691
2,415	90,129	5,211	237,518	3,629
2,387	92,772	5,014	223,292	3,631
2,221	90,000	4,661	244,684	3,653
2,360	90,087	5,059	236,037	3,686
2,513	97,735	5,231	250,447	3,686
2,350	90,200	4,905	267,135	3,702
2,357	93,443	4,860	226,656	3,710
2,551	107,329	5,015	233,033	3,711
2,311	99,178	4,832	232,631	3,725
2,432	93,624	5,097	243,014	3,706
2,486	97,942	4,990	261,432	3,681

第4表 年度別、月別高額療養費の状況「全体」（その3）

総 数

年度別、月別	計				70歳	
			現物給付分（再掲）		外来分	
	件数	高額療養費	件数	高額療養費	件数	高額療養費
	件	千円	件	千円	件	千円
平成17年度	2,269,788	179,766,225	－	－	324,901	1,893,118
18	2,663,204	188,684,984	－	－	496,332	3,229,661
19	3,180,062	203,575,979	－	－	761,809	5,778,485
20	1,319,199	87,954,152	510,893	57,814,332	－	－
21	614,480	61,707,001	365,014	45,317,908	－	－
平成21年 3月	80,403	7,625,871	34,249	4,359,643	－	－
4月	85,918	4,197,407	26,138	3,032,031	－	－
5月	46,255	4,492,724	27,428	3,425,672	－	－
6月	47,685	4,620,069	28,272	3,429,552	－	－
7月	47,479	4,646,308	28,107	3,458,793	－	－
8月	48,377	4,819,004	29,215	3,666,429	－	－
9月	48,833	5,018,530	29,781	3,779,431	－	－
10月	49,903	5,026,694	30,552	3,779,635	－	－
11月	50,518	5,073,622	30,373	3,748,950	－	－
12月	53,439	5,627,230	32,231	4,063,828	－	－
平成22年 1月	51,474	5,243,468	31,719	3,903,114	－	－
2月	52,490	5,380,019	31,644	4,011,314	－	－
3月	69,284	7,396,531	38,683	4,872,181	－	－

(注) 平成20年4月から表頭の区分を変更したため、平成20年3月以前と連続しない箇所がある。

－退職者医療分－

以 上 対 象 分				合 算 分			
7 0 歳 以 上		合 算 分		多 数 該 当 分		そ の 他	
件 数	高 額 療 養 費	件 数	高 額 療 養 費	件 数	高 額 療 養 費	件 数	高 額 療 養 費
件	千円	件	千円	件	千円	件	千円
6,966	169,310	308,765	8,428,923	93,717	8,266,937	123,387	10,561,722
10,219	273,592	452,713	13,308,589	115,883	9,512,654	147,005	11,813,852
15,364	541,581	578,968	19,464,070	118,085	7,231,788	167,350	9,002,205
－	－	－	－	77,954	3,151,949	389,344	6,060,742
－	－	－	－	31,455	1,835,588	48,757	1,793,885
－	－	－	－	3,872	209,621	9,753	267,463
－	－	－	－	2,389	123,773	5,815	150,367
－	－	－	－	2,407	124,525	4,739	122,727
－	－	－	－	2,553	140,480	4,469	146,006
－	－	－	－	2,394	140,305	4,472	145,282
－	－	－	－	2,412	133,789	4,024	138,058
－	－	－	－	2,470	145,390	3,707	143,517
－	－	－	－	2,587	152,204	3,714	143,997
－	－	－	－	2,607	160,522	3,617	139,146
－	－	－	－	2,647	165,028	3,527	158,923
－	－	－	－	2,588	160,285	3,248	145,194
－	－	－	－	2,737	169,619	3,254	150,305
－	－	－	－	3,599	216,878	4,069	204,548

第4表 年度別、月別高額療養費の状況「全体」（その3）（続き）

総 数

年度別、月別	単				独	
	多 数 該 当 分		長 期 疾 病 分		入 院 分	
	件 数	高 額 療 養 費	件 数	高 額 療 養 費	件 数	高 額 療 養 費
	件	千円	件	千円	件	千円
平成17年度	369,268	35,629,057	232,989	23,913,292	-	-
18	381,984	36,515,956	253,357	24,723,371	-	-
19	296,019	23,849,401	273,405	26,142,344	-	-
20	153,376	11,496,279	164,072	15,929,908	318,317	37,511,569
21	111,420	9,148,042	155,696	15,098,788	185,214	25,753,238
平成21年 3月	12,453	986,937	14,979	1,559,925	23,268	3,148,017
4月	8,334	652,903	10,932	1,009,086	51,767	1,727,013
5月	8,382	702,162	11,726	1,134,257	13,357	1,872,793
6月	8,543	695,223	12,059	1,173,670	13,863	1,919,001
7月	8,578	702,458	11,963	1,175,500	14,029	1,909,932
8月	8,538	699,057	12,401	1,195,560	14,835	2,059,644
9月	8,697	719,185	12,793	1,268,173	15,020	2,115,061
10月	9,039	764,659	13,065	1,263,462	15,195	2,104,343
11月	9,141	746,506	13,259	1,265,220	15,339	2,112,188
12月	9,571	809,163	13,568	1,348,444	16,737	2,317,689
平成22年 1月	9,693	786,809	13,496	1,290,386	15,571	2,177,124
2月	9,829	800,540	13,860	1,364,861	15,799	2,236,475
3月	12,851	1,065,575	16,132	1,568,521	21,841	3,139,192

（注）平成20年4月から表頭の区分を変更したため、平成20年3月以前と連続しない箇所がある。

－退職者医療分－

分		他 法 併 用 分		長 期 高 額 特 定 疾 病 該 当 者 数
そ の 他				
件 数	高 額 療 養 費	件 数	高 額 療 養 費	
件	千円	件	千円	人
809,795	90,903,864	－	－	16,852
805,711	89,307,308	－	－	17,784
969,062	111,566,104	－	－	18,229
177,300	9,554,933	38,836	4,248,772	10,270
54,828	4,869,828	27,110	3,207,633	10,162
12,941	1,093,607	3,137	360,300	10,046
4,687	314,068	1,994	220,197	9,441
3,575	283,581	2,069	252,680	9,589
4,140	303,947	2,058	241,743	9,909
3,896	322,235	2,147	250,596	9,924
3,981	346,743	2,186	246,153	10,211
4,012	356,333	2,134	270,871	10,161
4,190	338,265	2,113	259,765	9,852
4,329	400,789	2,226	249,251	10,146
5,052	541,763	2,337	286,221	10,142
4,438	398,515	2,440	285,156	10,373
4,571	374,251	2,440	283,968	10,308
7,819	840,657	2,973	361,160	10,407

第5表 年度別、月別高額介護合算療養費

総 数

年 度 別、月 別	高 額 介 護 合 算 療 養 費						そ	
	合 計		一 般 被 保 険 者 分		退 職 者 医 療 分		合 計	
	件 数	給 付 費	件 数	給 付 費	件 数	給 付 費	件 数	給 付 費
	件	千円	件	千円	件	千円	件	千円
平 成 17 年 度	-	-	-	-	-	-	5,526,034	134,138,882
18	-	-	-	-	-	-	4,922,895	138,428,689
19	-	-	-	-	-	-	4,744,392	142,267,938
20	-	-	-	-	-	-	3,900,776	111,751,504
21	6,383	180,905	6,194	170,299	189	10,606	3,688,377	109,894,138
平 成 21 年 3 月	-	-	-	-	-	-	361,060	10,409,641
4 月	-	-	-	-	-	-	290,423	8,480,060
5 月	-	-	-	-	-	-	302,657	8,839,001
6 月	6	-	-	-	6	-	328,446	9,507,953
7 月	-	-	-	-	-	-	304,322	9,073,010
8 月	-	-	-	-	-	-	295,367	8,981,025
9 月	-	-	-	-	-	-	310,224	8,875,661
10 月	-	-	-	-	-	-	301,581	7,986,882
11 月	56	1,795	56	1,795	-	-	293,097	7,194,122
12 月	126	4,208	122	3,929	4	279	304,630	9,098,642
平 成 22 年 1 月	337	9,396	330	9,031	7	366	308,738	10,022,650
2 月	897	22,232	880	21,445	17	787	293,332	9,562,867
3 月	4,935	142,419	4,781	133,293	154	9,126	348,155	11,991,640

市 町 村

年 度 別、月 別	高 額 介 護 合 算 療 養 費						そ	
	合 計		一 般 被 保 険 者 分		退 職 者 医 療 分		合 計	
	件 数	給 付 費	件 数	給 付 費	件 数	給 付 費	件 数	給 付 費
	件	千円	件	千円	件	千円	件	千円
平 成 17 年 度	-	-	-	-	-	-	3,388,713	98,516,549
18	-	-	-	-	-	-	2,707,382	100,788,015
19	-	-	-	-	-	-	2,525,589	102,745,689
20	-	-	-	-	-	-	1,972,452	76,126,749
21	6,382	180,884	6,193	170,278	189	10,606	1,963,210	75,939,700
平 成 21 年 3 月	-	-	-	-	-	-	171,431	7,314,643
4 月	-	-	-	-	-	-	149,894	5,593,950
5 月	-	-	-	-	-	-	159,781	6,080,066
6 月	6	-	-	-	6	-	159,468	6,450,936
7 月	-	-	-	-	-	-	159,723	6,289,627
8 月	-	-	-	-	-	-	161,158	6,278,853
9 月	-	-	-	-	-	-	161,873	6,011,052
10 月	-	-	-	-	-	-	160,521	5,198,014
11 月	56	1,795	56	1,795	-	-	159,466	4,684,729
12 月	126	4,208	122	3,929	4	279	167,147	6,381,154
平 成 22 年 1 月	337	9,396	330	9,031	7	366	169,177	7,210,607
2 月	897	22,232	880	21,445	17	787	168,672	6,830,415
3 月	4,934	142,398	4,780	133,272	154	9,126	179,283	8,684,268

国保組合

年 度 別、月 別	高 額 介 護 合 算 療 養 費						そ	
	合 計		一 般 被 保 険 者 分		退 職 者 医 療 分		合 計	
	件 数	給 付 費	件 数	給 付 費	件 数	給 付 費	件 数	給 付 費
	件	千円	件	千円	件	千円	件	千円
平 成 17 年 度	-	-	-	-	-	-	2,137,321	35,622,334
18	-	-	-	-	-	-	2,215,513	37,640,674
19	-	-	-	-	-	-	2,218,803	39,522,249
20	-	-	-	-	-	-	1,928,324	35,624,755
21	1	21	1	21	-	-	1,725,167	33,954,438
平 成 21 年 3 月	-	-	-	-	-	-	189,629	3,094,998
4 月	-	-	-	-	-	-	140,529	2,886,110
5 月	-	-	-	-	-	-	142,876	2,758,935
6 月	-	-	-	-	-	-	168,978	3,057,018
7 月	-	-	-	-	-	-	144,599	2,783,383
8 月	-	-	-	-	-	-	134,209	2,702,172
9 月	-	-	-	-	-	-	148,351	2,864,609
10 月	-	-	-	-	-	-	141,060	2,788,867
11 月	-	-	-	-	-	-	133,631	2,509,393
12 月	-	-	-	-	-	-	137,483	2,717,488
平 成 22 年 1 月	-	-	-	-	-	-	139,561	2,812,043
2 月	-	-	-	-	-	-	124,660	2,732,451
3 月	1	21	1	21	-	-	168,872	3,307,372

及びその他の保険給付の状況

の		他		の		保		険		給		付	
出 産 育 児 給 付		葬 祭 給 付		傷 病 手 当 金		出 産 手 当 金		そ の 他 任 意 給 付					
件 数	給 付 費	件 数	給 付 費	件 数	給 付 費	件 数	給 付 費	件 数	給 付 費	件 数	給 付 費	件 数	給 付 費
件	千円	件	千円	件	千円	件	千円	件	千円	件	千円	件	千円
229,036	70,639,731	769,356	38,692,662	-	-	-	-	4,527,642	24,806,490				
228,035	74,753,269	774,327	37,654,549	-	-	-	-	3,920,533	26,020,871				
220,589	77,562,070	811,855	37,130,503	-	-	-	-	3,711,948	27,575,365				
210,610	75,211,620	245,951	11,584,380	111,172	7,282,900	1,251	289,848	3,331,792	17,382,756				
195,929	77,207,848	201,744	9,490,655	99,918	6,621,067	1,090	268,589	3,189,696	16,305,979				
19,078	7,248,339	20,721	963,857	8,621	553,692	103	27,973	312,537	1,615,780				
15,411	5,807,421	15,217	721,394	8,546	574,698	121	27,970	251,128	1,348,577				
16,094	6,098,588	16,393	769,681	8,531	580,660	88	22,041	261,551	1,368,030				
17,389	6,575,222	16,882	796,736	8,824	589,586	108	23,736	285,243	1,522,674				
16,871	6,384,887	16,117	763,361	8,700	579,267	84	19,620	262,550	1,325,875				
16,901	6,407,274	15,458	723,333	8,281	566,701	88	19,787	254,639	1,263,930				
16,303	6,163,093	15,234	719,760	8,303	538,296	107	28,508	270,277	1,426,004				
13,782	5,289,162	16,324	765,681	8,318	543,574	90	19,043	263,067	1,369,422				
11,217	4,534,088	16,390	770,754	8,252	573,086	80	19,946	257,158	1,296,248				
15,739	6,484,657	16,035	751,745	7,954	511,132	82	20,684	264,820	1,330,424				
17,651	7,298,241	19,020	928,347	7,893	484,004	79	18,583	264,095	1,293,475				
16,838	6,981,914	17,881	846,027	7,909	501,204	92	23,545	250,612	1,210,176				
21,272	8,940,761	20,441	910,032	8,367	543,047	86	26,978	297,989	1,570,822				

の		他		の		保		険		給		付	
出 産 育 児 給 付		葬 祭 給 付		傷 病 手 当 金		出 産 手 当 金		そ の 他 任 意 給 付					
件 数	給 付 費	件 数	給 付 費	件 数	給 付 費	件 数	給 付 費	件 数	給 付 費	件 数	給 付 費	件 数	給 付 費
件	千円	件	千円	件	千円	件	千円	件	千円	件	千円	件	千円
194,895	59,506,842	748,576	36,590,223	-	-	-	-	2,445,242	2,419,484				
193,054	62,879,317	754,195	35,597,159	-	-	-	-	1,760,133	2,311,539				
186,608	65,441,556	791,259	35,119,647	-	-	-	-	1,547,722	2,184,487				
177,670	63,316,539	236,501	10,672,689	-	-	-	-	1,558,281	2,137,521				
165,031	64,985,698	194,263	8,748,613	-	-	-	-	1,603,916	2,205,389				
16,437	6,246,815	19,983	887,437	-	-	-1	-350	135,012	180,740				
12,675	4,766,891	14,561	661,335	-	-	-	-	122,658	165,724				
13,704	5,186,880	15,756	707,797	-	-	5	1,900	130,316	183,489				
14,665	5,536,446	16,283	733,641	-	-	1	380	128,519	180,468				
14,336	5,416,555	15,501	698,508	-	30	-2	-760	129,888	175,294				
14,334	5,425,957	14,888	671,903	-	-	1	380	131,935	180,613				
13,689	5,166,432	14,617	657,440	-	-	1	371	133,566	186,809				
11,215	4,309,514	15,728	706,046	-	-	-	-	133,578	182,454				
9,357	3,792,257	15,775	708,059	-	-	-	-	134,334	184,413				
13,362	5,501,037	15,415	689,119	-	-	-	-	138,370	190,999				
14,940	6,163,425	18,390	863,732	-	-	2	840	135,845	182,610				
14,131	5,847,956	17,204	780,197	-	-	5	2,101	137,332	200,161				
18,135	7,632,988	19,797	847,692	-	-30	-	-	141,351	203,618				

の		他		の		保		険		給		付	
出 産 育 児 給 付		葬 祭 給 付		傷 病 手 当 金		出 産 手 当 金		そ の 他 任 意 給 付					
件 数	給 付 費	件 数	給 付 費	件 数	給 付 費	件 数	給 付 費	件 数	給 付 費	件 数	給 付 費	件 数	給 付 費
件	千円	件	千円	件	千円	件	千円	件	千円	件	千円	件	千円
34,141	11,132,889	20,780	2,102,439	-	-	-	-	2,082,400	22,387,006				
34,981	11,873,952	20,132	2,057,390	-	-	-	-	2,160,400	23,709,332				
33,981	12,120,515	20,596	2,010,856	-	-	-	-	2,164,226	25,390,878				
32,940	11,895,080	9,450	911,691	111,172	7,282,900	1,251	289,848	1,773,511	15,245,235				
30,898	12,222,149	7,481	742,042	99,918	6,621,067	1,090	268,589	1,585,780	14,100,591				
2,641	1,001,524	738	76,420	8,621	553,692	104	28,323	177,525	1,435,040				
2,736	1,040,530	656	60,059	8,546	574,698	121	27,970	128,470	1,182,853				
2,390	911,708	637	61,884	8,531	580,660	83	20,141	131,235	1,184,542				
2,724	1,038,776	599	63,095	8,824	589,586	107	23,356	156,724	1,342,206				
2,535	968,333	616	64,853	8,700	579,237	86	20,380	132,662	1,150,581				
2,567	981,316	570	51,430	8,281	566,701	87	19,407	122,704	1,083,318				
2,614	996,662	617	62,320	8,303	538,296	106	28,137	136,711	1,239,195				
2,567	979,648	596	59,635	8,318	543,574	90	19,043	129,489	1,186,968				
1,860	741,831	615	62,695	8,252	573,086	80	19,946	122,824	1,111,835				
2,377	983,621	620	62,626	7,954	511,132	82	20,684	126,450	1,139,425				
2,711	1,134,816	630	64,615	7,893	484,004	77	17,743	128,250	1,110,865				
2,707	1,133,959	677	65,830	7,909	501,204	87	21,444	113,280	1,010,015				
3,137	1,307,773	644	62,340	8,367	543,077	86	26,978	156,638	1,367,204				

第6-1表 年度別、月別診療費等諸率の状況「全体」（その1-1）

ー計（一般被保険者分＋退職者医療分）ー

総 数

年度別、月別	被 保 険 者 100 人 当 た り 受 診 件 数						
	診 療 費				調 剤	食事療養・生活療養	訪 問 看 護
	診 療 費 計	入 院	入 院 外	歯 科			
【4月～3月へス】							
平成17年度	881.884	20.218	714.036	147.630	343.758	19.110	0.538
18	913.550	20.666	742.236	150.649	371.250	19.497	0.590
19	941.166	21.032	767.610	152.524	396.739	19.882	0.652
20	953.946	21.235	776.763	155.948	414.921	20.048	0.752
21	960.489	21.139	781.730	157.620	427.125	19.987	0.846
【3月～2月へス】							
平成17年度	882.822	20.203	715.785	146.834	343.907	19.090	0.534
18	909.483	20.635	738.085	150.763	368.075	19.470	0.586
19	940.966	21.019	767.742	152.206	395.515	19.869	0.647
20	953.476	21.218	776.458	155.799	413.901	20.031	0.743
21	959.666	21.131	781.203	157.332	426.143	19.979	0.839
平成21年 3月	82.977	1.810	67.554	13.613	36.859	1.710	0.066
4月	80.301	1.751	65.317	13.233	35.647	1.656	0.065
5月	78.228	1.725	63.576	12.927	34.407	1.631	0.067
6月	81.504	1.808	65.867	13.830	35.538	1.712	0.068
7月	81.361	1.813	66.071	13.477	35.725	1.720	0.068
8月	77.555	1.775	63.185	12.594	34.073	1.679	0.070
9月	78.788	1.736	64.319	12.732	34.840	1.642	0.070
10月	82.710	1.780	67.725	13.204	37.044	1.688	0.070
11月	79.829	1.757	65.208	12.864	35.498	1.660	0.072
12月	81.720	1.727	66.734	13.260	37.007	1.631	0.075
平成22年 1月	76.846	1.692	62.615	12.539	34.549	1.592	0.073
2月	77.134	1.744	62.481	12.909	34.610	1.648	0.073
3月	83.852	1.820	68.100	13.932	37.904	1.720	0.074

市 町 村

年度別、月別	被 保 険 者 100 人 当 た り 受 診 件 数						
	診 療 費				調 剤	食事療養・生活療養	訪 問 看 護
	診 療 費 計	入 院	入 院 外	歯 科			
【4月～3月へス】							
平成17年度	896.062	21.111	726.351	148.600	350.065	19.995	0.573
18	929.553	21.579	756.123	151.851	378.625	20.402	0.628
19	959.268	21.994	783.410	153.864	405.487	20.837	0.694
20	973.173	22.223	793.443	157.507	424.468	21.024	0.801
21	979.759	22.111	798.349	159.299	436.948	20.947	0.900
【3月～2月へス】							
平成17年度	897.113	21.095	728.293	147.725	350.236	19.973	0.569
18	925.086	21.546	751.562	151.977	375.136	20.372	0.623
19	959.036	21.979	783.545	153.513	404.135	20.822	0.689
20	972.643	22.205	793.096	157.342	423.342	21.006	0.791
21	978.843	22.101	797.758	158.983	435.864	20.937	0.893
平成21年 3月	84.480	1.892	68.834	13.754	37.589	1.791	0.071
4月	81.924	1.831	66.718	13.375	36.471	1.736	0.070
5月	79.761	1.803	64.902	13.056	35.201	1.708	0.072
6月	83.150	1.890	67.298	13.962	36.390	1.793	0.072
7月	83.035	1.895	67.537	13.603	36.602	1.801	0.073
8月	79.152	1.853	64.602	12.696	34.936	1.756	0.074
9月	80.489	1.817	65.796	12.876	35.709	1.721	0.075
10月	84.287	1.863	69.070	13.354	37.825	1.770	0.074
11月	81.371	1.841	66.507	13.023	36.250	1.741	0.076
12月	83.324	1.808	68.105	13.411	37.822	1.711	0.080
平成22年 1月	78.407	1.771	63.961	12.674	35.355	1.670	0.078
2月	78.718	1.826	63.831	13.060	35.392	1.729	0.077
3月	85.430	1.902	69.450	14.078	38.695	1.801	0.078

国保組合

年度別、月別	被 保 険 者 100 人 当 た り 受 診 件 数						
	診 療 費				調 剤	食事療養・生活療養	訪 問 看 護
	診 療 費 計	入 院	入 院 外	歯 科			
平成17年度	741.697	11.390	592.272	138.035	281.402	10.368	0.186
18	752.868	11.491	602.797	138.580	297.201	10.408	0.209
19	758.696	11.336	608.341	139.019	308.559	10.260	0.225
20	758.198	11.169	606.948	140.081	317.716	10.104	0.250
21	760.695	11.061	609.426	140.207	325.273	10.041	0.278
平成21年 3月	67.625	0.969	54.479	12.177	29.399	0.883	0.021
4月	63.484	0.920	50.804	11.759	27.101	0.833	0.020
5月	62.319	0.911	49.819	11.589	26.178	0.826	0.022
6月	64.437	0.948	51.028	12.461	26.706	0.864	0.022
7月	64.019	0.968	50.877	12.174	26.641	0.881	0.021
8月	61.015	0.973	48.510	11.532	25.138	0.886	0.023
9月	61.170	0.903	49.028	11.240	25.852	0.818	0.024
10月	66.372	0.924	53.794	11.654	28.955	0.839	0.023
11月	63.878	0.889	51.772	11.216	27.728	0.817	0.024
12月	65.131	0.889	52.550	11.693	28.581	0.803	0.025
平成22年 1月	60.701	0.877	48.687	11.137	26.216	0.787	0.024
2月	60.748	0.897	48.514	11.337	26.528	0.812	0.024
3月	67.456	0.964	54.077	12.415	29.691	0.875	0.024

第6-1表 年度別、月別診療費等諸率の状況「全体」（その1-2）

－計（一般被保険者分＋退職者医療分）－

総 数

年度別、月別	1 件 当 た り 日 数 (日)						
	診 療 費				調 剤	食事療養・生活療養	訪 問 看 護
	診 療 費 計	入 院	入 院 外	歯 科			
【4月～3月へス】							
平成17年度	2.29	16.82	1.86	2.39	1.42	16.33	6.44
18	2.25	16.54	1.83	2.35	1.39	45.71	6.49
19	2.22	16.53	1.80	2.31	1.37	45.68	6.49
20	2.17	16.44	1.76	2.27	1.34	45.57	6.51
21	2.13	16.35	1.73	2.23	1.32	45.32	6.50
【3月～2月へス】							
平成17年度	2.29	16.83	1.86	2.39	1.42	16.35	6.43
18	2.25	16.55	1.83	2.35	1.39	43.29	6.50
19	2.22	16.52	1.81	2.32	1.38	45.69	6.50
20	2.18	16.45	1.77	2.27	1.34	45.55	6.49
21	2.13	16.37	1.73	2.23	1.32	45.34	6.48
平成21年 3月	2.16	16.47	1.75	2.31	1.38	46.23	6.62
4月	2.17	16.16	1.77	2.29	1.36	44.85	6.60
5月	2.12	16.85	1.71	2.18	1.30	46.61	6.23
6月	2.19	15.94	1.78	2.33	1.33	44.06	6.82
7月	2.20	16.30	1.79	2.30	1.34	45.17	6.91
8月	2.12	16.43	1.71	2.14	1.29	45.46	6.50
9月	2.11	16.23	1.72	2.18	1.33	45.16	6.33
10月	2.16	16.40	1.76	2.27	1.34	45.20	6.69
11月	2.09	16.23	1.68	2.20	1.31	45.04	6.49
12月	2.11	16.75	1.71	2.20	1.35	46.39	6.31
平成22年 1月	2.06	17.13	1.64	2.16	1.27	47.38	6.14
2月	2.07	15.60	1.67	2.20	1.29	43.33	6.15
3月	2.16	16.29	1.75	2.30	1.34	45.96	6.86

市 町 村

年度別、月別	1 件 当 た り 日 数 (日)						
	診 療 費				調 剤	食事療養・生活療養	訪 問 看 護
	診 療 費 計	入 院	入 院 外	歯 科			
【4月～3月へス】							
平成17年度	2.32	17.09	1.87	2.40	1.42	16.60	6.44
18	2.27	16.80	1.84	2.36	1.39	46.51	6.49
19	2.24	16.78	1.82	2.32	1.38	46.45	6.48
20	2.20	16.69	1.78	2.28	1.35	46.32	6.51
21	2.15	16.60	1.74	2.24	1.32	46.06	6.51
【3月～2月へス】							
平成17年度	2.32	17.11	1.87	2.41	1.42	16.62	6.43
18	2.28	16.81	1.84	2.36	1.40	43.97	6.49
19	2.24	16.78	1.82	2.33	1.38	46.46	6.50
20	2.20	16.70	1.78	2.28	1.35	46.30	6.49
21	2.15	16.61	1.74	2.24	1.33	46.08	6.48
平成21年 3月	2.19	16.73	1.76	2.32	1.38	47.03	6.62
4月	2.19	16.41	1.78	2.30	1.36	45.59	6.60
5月	2.15	17.11	1.72	2.19	1.31	47.39	6.23
6月	2.21	16.17	1.79	2.34	1.33	44.76	6.82
7月	2.22	16.55	1.80	2.32	1.35	45.92	6.91
8月	2.14	16.70	1.72	2.15	1.30	46.28	6.51
9月	2.14	16.47	1.73	2.19	1.33	45.91	6.34
10月	2.18	16.64	1.77	2.28	1.34	45.93	6.70
11月	2.11	16.46	1.69	2.21	1.31	45.76	6.51
12月	2.13	16.99	1.72	2.22	1.35	47.14	6.32
平成22年 1月	2.09	17.39	1.65	2.17	1.27	48.09	6.15
2月	2.10	15.82	1.68	2.22	1.29	44.00	6.16
3月	2.18	16.54	1.76	2.32	1.35	46.77	6.87

国保組合

年度別、月別	1 件 当 た り 日 数 (日)						
	診 療 費				調 剤	食事療養・生活療養	訪 問 看 護
	診 療 費 計	入 院	入 院 外	歯 科			
平成17年度	1.99	11.87	1.74	2.26	1.37	11.23	6.50
18	1.92	11.60	1.67	2.21	1.36	29.94	6.68
19	1.89	11.53	1.65	2.17	1.34	29.85	6.55
20	1.85	11.44	1.61	2.13	1.32	29.68	6.54
21	1.82	11.30	1.58	2.09	1.29	29.29	6.29
平成21年 3月	1.85	11.45	1.60	2.16	1.33	29.61	6.59
4月	1.85	11.06	1.61	2.16	1.31	28.85	6.68
5月	1.80	11.56	1.57	2.06	1.28	29.78	6.18
6月	1.87	11.20	1.63	2.17	1.31	28.98	6.72
7月	1.88	11.32	1.63	2.16	1.31	29.30	6.68
8月	1.79	11.18	1.55	2.01	1.26	28.47	6.04
9月	1.80	11.19	1.57	2.06	1.28	28.92	5.96
10月	1.83	11.39	1.60	2.13	1.31	29.38	6.40
11月	1.78	11.43	1.55	2.06	1.28	29.15	5.98
12月	1.80	11.56	1.57	2.06	1.31	29.78	6.29
平成22年 1月	1.76	11.63	1.52	2.03	1.25	31.88	5.89
2月	1.78	10.98	1.54	2.07	1.27	28.55	6.10
3月	1.84	11.11	1.60	2.14	1.32	28.74	6.70

第6-1表 年度別、月別診療費等諸率の状況「全体」（その1-3）

ー計（一般被保険者分＋退職者医療分）ー

総 数

年度別、月別	1 件 当 た り 医 療 費 (円)						
	診 療 費				調 剤	食事療養・生活療養	訪 問 看 護
	診 療 費 計	入 院	入 院 外	歯 科			
【4月～3月へス】							
平成17年度	22,240	409,616	12,852	14,596	9,969	36,246	60,761
18	22,022	417,280	12,632	14,062	9,857	30,402	61,811
19	22,462	436,435	12,790	14,052	10,405	30,381	61,976
20	22,797	449,011	12,882	14,147	10,564	30,383	65,720
21	23,122	461,539	13,140	13,828	11,013	30,248	65,761
【3月～2月へス】							
平成17年度	22,178	408,817	12,816	14,618	9,913	36,268	60,642
18	22,066	416,402	12,668	14,102	9,881	30,864	61,792
19	22,432	435,359	12,784	14,071	10,368	30,368	62,109
20	22,743	447,625	12,861	14,124	10,537	30,398	65,333
21	23,074	460,607	13,098	13,843	10,969	30,272	65,564
平成21年 3月	23,033	459,505	13,046	14,551	10,886	30,526	66,714
4月	22,911	450,267	13,223	14,171	11,191	29,971	66,851
5月	22,801	458,974	12,869	13,461	10,585	31,151	63,951
6月	23,335	458,818	13,282	14,294	10,717	29,469	68,664
7月	23,542	461,866	13,415	14,218	11,119	30,118	69,031
8月	23,124	454,806	12,970	13,218	10,867	30,254	65,941
9月	22,810	451,550	13,076	13,513	11,056	30,004	64,599
10月	23,100	464,886	13,227	14,174	11,084	30,240	67,525
11月	22,827	460,585	12,838	13,675	10,801	30,052	64,084
12月	22,898	472,011	13,075	13,854	11,464	30,996	63,788
平成22年 1月	23,394	481,671	13,077	13,073	10,957	31,607	63,028
2月	23,098	452,853	13,025	13,786	10,830	28,994	63,284
3月	23,621	471,061	13,560	14,357	11,420	30,232	68,908

市 町 村

年度別、月別	1 件 当 た り 医 療 費 (円)						
	診 療 費				調 剤	食事療養・生活療養	訪 問 看 護
	診 療 費 計	入 院	入 院 外	歯 科			
【4月～3月へス】							
平成17年度	22,649	410,919	12,992	14,691	10,097	36,850	60,764
18	22,412	418,569	12,765	14,152	9,981	30,941	61,761
19	22,856	437,644	12,922	14,144	10,533	30,903	61,958
20	23,192	450,127	13,012	14,236	10,691	30,891	65,691
21	23,517	462,575	13,274	13,910	11,142	30,752	65,803
【3月～2月へス】							
平成17年度	22,581	410,079	12,953	14,715	10,037	36,874	60,641
18	22,462	417,647	12,805	14,196	10,008	31,427	61,741
19	22,823	436,513	12,916	14,165	10,493	30,889	62,094
20	23,133	448,672	12,990	14,211	10,662	30,907	65,292
21	23,466	461,598	13,229	13,927	11,095	30,778	65,601
平成21年 3月	23,450	460,608	13,191	14,642	11,016	31,048	66,697
4月	23,301	451,576	13,359	14,249	11,322	30,479	66,823
5月	23,201	460,352	13,001	13,536	10,707	31,682	63,964
6月	23,724	459,763	13,413	14,384	10,842	29,944	68,701
7月	23,931	462,946	13,551	14,311	11,248	30,621	69,077
8月	23,490	455,778	13,096	13,292	10,989	30,811	66,058
9月	23,185	452,746	13,201	13,587	11,183	30,502	64,696
10月	23,512	465,865	13,370	14,262	11,225	30,730	67,598
11月	23,240	461,341	12,971	13,759	10,935	30,537	64,151
12月	23,301	472,953	13,208	13,949	11,599	31,505	63,764
平成22年 1月	23,801	482,823	13,205	13,140	11,084	32,141	63,087
2月	23,493	453,554	13,157	13,870	10,951	29,450	63,288
3月	24,041	472,085	13,714	14,446	11,556	30,749	68,943

国保組合

年度別、月別	1 件 当 た り 医 療 費 (円)						
	診 療 費				調 剤	食事療養・生活療養	訪 問 看 護
	診 療 費 計	入 院	入 院 外	歯 科			
平成17年度	17,360	385,739	11,155	13,588	8,392	24,734	60,668
18	17,177	392,970	10,959	13,063	8,263	19,797	63,301
19	17,437	412,798	11,079	13,023	8,713	19,696	62,567
20	17,637	426,401	11,156	13,128	8,841	19,614	66,651
21	17,836	440,061	11,319	12,854	9,218	19,336	64,350
平成21年 3月	17,708	437,496	11,182	13,504	9,190	19,713	67,270
4月	17,694	423,265	11,378	13,247	9,363	18,995	67,840
5月	17,487	430,662	11,076	12,583	8,882	19,759	63,500
6月	18,126	439,269	11,490	13,246	8,949	19,231	67,399
7月	18,319	439,957	11,538	13,133	9,279	19,468	67,399
8月	18,209	435,624	11,229	12,369	9,113	18,823	62,021
9月	17,696	426,641	11,327	12,633	9,238	19,162	61,485
10月	17,676	444,436	11,334	13,130	9,181	19,541	65,102
11月	17,387	444,410	11,073	12,669	8,986	19,376	61,869
12月	17,578	452,213	11,304	12,733	9,619	19,772	64,590
平成22年 1月	17,954	457,610	11,331	12,288	9,187	19,889	61,089
2月	17,818	438,080	11,225	12,795	9,167	18,947	63,156
3月	18,096	450,066	11,498	13,303	9,586	19,163	67,748

第6-1表 年度別、月別診療費等諸率の状況「全体」（その1-4）

ー計（一般被保険者分＋退職者医療分）ー

総 数

年度別、月別	1 日 当 た り 医 療 費 (円)						
	診 療 費				調 剤	食事療養・生活療養	訪 問 看 護
	診 療 費 計	入 院	入 院 外	歯 科			
【4月～3月へス】							
平成17年度	9,697	24,347	6,901	6,109	7,036	2,219	9,431
18	9,804	25,235	6,910	5,996	7,082	665	9,522
19	10,136	26,409	7,087	6,079	7,579	665	9,554
20	10,488	27,313	7,302	6,232	7,861	667	10,100
21	10,851	28,220	7,613	6,199	8,339	667	10,118
【3月～2月へス】							
平成17年度	9,669	24,284	6,880	6,107	6,991	2,218	9,433
18	9,802	25,163	6,917	6,003	7,089	713	9,508
19	10,107	26,350	7,068	6,075	7,537	665	9,550
20	10,453	27,206	7,282	6,217	7,842	667	10,061
21	10,827	28,138	7,589	6,206	8,288	668	10,121
平成21年 3月	10,643	27,892	7,446	6,312	7,905	660	10,077
4月	10,564	27,859	7,475	6,189	8,255	668	10,123
5月	10,738	27,242	7,514	6,175	8,117	668	10,262
6月	10,662	28,784	7,456	6,133	8,075	669	10,068
7月	10,710	28,331	7,496	6,170	8,277	667	9,994
8月	10,930	27,674	7,591	6,177	8,397	666	10,152
9月	10,787	27,820	7,601	6,195	8,342	664	10,201
10月	10,709	28,354	7,513	6,240	8,257	669	10,093
11月	10,935	28,375	7,620	6,222	8,274	667	9,870
12月	10,853	28,185	7,636	6,286	8,522	668	10,102
平成22年 1月	11,332	28,123	7,980	6,059	8,637	667	10,262
2月	11,133	29,025	7,797	6,254	8,406	669	10,283
3月	10,934	28,916	7,734	6,231	8,499	658	10,039

市 町 村

年度別、月別	1 日 当 た り 医 療 費 (円)						
	診 療 費				調 剤	食事療養・生活療養	訪 問 看 護
	診 療 費 計	入 院	入 院 外	歯 科			
【4月～3月へス】							
平成17年度	9,767	24,038	6,939	6,116	7,107	2,220	9,434
18	9,863	24,919	6,935	6,002	7,159	665	9,524
19	10,198	26,079	7,113	6,086	7,657	665	9,554
20	10,550	26,976	7,327	6,238	7,944	667	10,097
21	10,916	27,868	7,643	6,204	8,424	668	10,114
【3月～2月へス】							
平成17年度	9,737	23,972	6,916	6,115	7,058	2,219	9,437
18	9,861	24,844	6,943	6,010	7,167	715	9,510
19	10,167	26,018	7,093	6,083	7,612	665	9,549
20	10,514	26,866	7,307	6,222	7,924	668	10,057
21	10,890	27,783	7,617	6,211	8,369	668	10,118
平成21年 3月	10,712	27,538	7,479	6,317	7,977	660	10,073
4月	10,627	27,518	7,502	6,193	8,333	669	10,122
5月	10,804	26,913	7,545	6,180	8,201	668	10,262
6月	10,725	28,435	7,483	6,135	8,161	669	10,069
7月	10,769	27,975	7,523	6,176	8,359	667	9,991
8月	10,979	27,291	7,615	6,179	8,478	666	10,149
9月	10,846	27,484	7,625	6,200	8,418	664	10,198
10月	10,777	28,004	7,544	6,247	8,349	669	10,091
11月	11,008	28,034	7,652	6,228	8,366	667	9,857
12月	10,922	27,832	7,667	6,293	8,606	668	10,097
平成22年 1月	11,404	27,764	8,016	6,061	8,729	668	10,259
2月	11,204	28,667	7,833	6,260	8,491	669	10,280
3月	11,004	28,536	7,773	6,233	8,591	658	10,037

国保組合

年度別、月別	1 日 当 た り 医 療 費 (円)						
	診 療 費				調 剤	食事療養・生活療養	訪 問 看 護
	診 療 費 計	入 院	入 院 外	歯 科			
平成17年度	8,716	32,507	6,409	6,026	6,128	2,202	9,338
18	8,945	33,872	6,562	5,923	6,071	661	9,472
19	9,208	35,787	6,715	5,988	6,515	660	9,559
20	9,520	37,272	6,921	6,159	6,716	661	10,188
21	9,821	38,953	7,164	6,136	7,126	660	10,229
平成21年 3月	9,593	38,203	6,967	6,253	6,928	666	10,203
4月	9,569	38,273	7,065	6,136	7,128	658	10,157
5月	9,691	37,245	7,067	6,115	6,919	664	10,272
6月	9,669	39,227	7,052	6,105	6,846	664	10,035
7月	9,768	38,879	7,084	6,090	7,087	664	10,094
8月	10,151	38,975	7,227	6,146	7,211	661	10,266
9月	9,828	38,124	7,222	6,134	7,220	663	10,311
10月	9,644	39,019	7,068	6,154	6,985	665	10,167
11月	9,791	38,869	7,155	6,139	7,014	665	10,351
12月	9,777	39,113	7,178	6,189	7,332	664	10,265
平成22年 1月	10,202	39,342	7,458	6,041	7,336	624	10,372
2月	10,007	39,889	7,277	6,177	7,207	664	10,358
3月	9,841	40,503	7,170	6,205	7,236	667	10,117

第6-1表 年度別、月別診療費等諸率の状況「全体」（その1-5）

ー計（一般被保険者分＋退職者医療分）ー

総 数

年度別、月別	1 人 当 た り 医 療 費 (円)								
	診 療 費				調 剤	食 事 療 養・ 生 活 療 養	訪 問 看 護	療養の給付等 合 計	療養諸費合計 (実績医療費)
	診 療 費 計	入 院	入 院 外	歯 科					
【4月～3月へース】									
平成17年度	196,135	82,817	91,769	21,549	34,270	6,927	327	237,658	241,318
18	201,178	86,233	93,761	21,183	36,593	5,928	365	244,064	248,031
19	211,404	91,793	98,178	21,432	41,282	6,040	404	259,130	263,443
20	217,473	95,346	100,065	22,062	43,832	6,091	494	267,891	272,404
21	222,080	97,564	102,721	21,795	47,040	6,046	556	275,722	280,413
【3月～2月へース】									
平成17年度	195,790	82,592	91,733	21,464	34,093	6,923	324	237,129	240,793
18	200,687	85,927	93,500	21,260	36,368	6,009	362	243,426	247,395
19	211,073	91,506	98,150	21,416	41,005	6,034	402	258,514	262,825
20	216,847	94,978	99,863	22,005	43,612	6,089	485	267,033	271,544
21	221,433	97,331	102,324	21,779	46,743	6,048	550	274,775	279,463
平成21年 3月	19,112	8,318	8,813	1,981	4,012	522	44	23,690	24,058
4月	18,398	7,885	8,637	1,875	3,989	496	44	22,927	23,275
5月	17,837	7,915	8,181	1,740	3,642	508	43	22,030	22,400
6月	19,019	8,293	8,749	1,977	3,809	504	47	23,378	23,765
7月	19,154	8,375	8,863	1,916	3,972	518	47	23,692	24,083
8月	17,934	8,074	8,195	1,665	3,703	508	46	22,191	22,605
9月	17,971	7,841	8,410	1,720	3,852	493	45	22,361	22,774
10月	19,106	8,276	8,958	1,872	4,106	510	47	23,769	24,173
11月	18,222	8,092	8,371	1,759	4,834	499	46	22,601	22,999
12月	18,712	8,150	8,726	1,837	4,242	506	48	23,509	23,918
平成22年 1月	17,977	8,150	8,188	1,639	3,786	503	46	22,312	22,706
2月	17,817	7,899	8,138	1,780	3,748	478	46	22,089	22,471
3月	19,807	8,573	9,234	2,000	4,329	520	51	24,707	25,088

市 町 村

年度別、月別	1 人 当 た り 医 療 費 (円)								
	診 療 費				調 剤	食 事 療 養・ 生 活 療 養	訪 問 看 護	療養の給付等 合 計	療養諸費合計 (実績医療費)
	診 療 費 計	入 院	入 院 外	歯 科					
【4月～3月へース】									
平成17年度	202,949	86,750	94,368	21,831	35,347	7,368	348	246,013	249,747
18	208,335	90,324	96,520	21,490	37,792	6,313	388	252,828	256,876
19	219,251	96,257	101,232	21,762	42,710	6,439	430	268,830	273,241
20	225,699	100,033	103,243	22,423	45,378	6,495	527	278,098	282,713
21	230,414	102,279	105,975	22,159	48,685	6,442	593	286,133	290,934
【3月～2月へース】									
平成17年度	202,577	86,507	94,332	21,738	35,154	7,365	345	245,441	249,180
18	207,797	89,988	96,234	21,575	37,545	6,402	385	252,129	256,178
19	218,883	95,939	101,199	21,745	42,405	6,432	428	268,148	272,555
20	225,005	99,626	103,020	22,360	45,135	6,492	517	277,150	281,761
21	229,699	102,020	105,538	22,141	48,358	6,444	586	285,087	289,885
平成21年 3月	19,811	8,717	9,080	2,014	4,141	556	47	24,554	24,931
4月	19,089	8,271	8,913	1,906	4,129	529	47	23,794	24,149
5月	18,506	8,300	8,438	1,767	3,769	541	46	22,862	23,242
6月	19,727	8,691	9,027	2,008	3,945	537	50	24,259	24,655
7月	19,871	8,772	9,152	1,947	4,117	551	50	24,590	24,989
8月	18,593	8,445	8,460	1,688	3,839	541	49	23,022	23,447
9月	18,661	8,226	8,686	1,750	3,993	525	48	23,228	23,651
10月	19,818	8,678	9,235	1,905	4,246	544	50	24,657	25,070
11月	18,910	8,492	8,626	1,792	3,964	532	49	23,455	23,861
12月	19,415	8,549	8,995	1,871	4,387	539	51	24,392	24,812
平成22年 1月	18,661	8,550	8,446	1,665	3,919	537	49	23,166	23,569
2月	18,493	8,283	8,398	1,811	3,876	509	49	22,927	23,318
3月	20,539	8,980	9,525	2,034	4,471	554	54	25,618	26,009

総 数

年度別、月別	1 人 当 た り 医 療 費 (円)								
	診 療 費				調 剤	食 事 療 養・ 生 活 療 養	訪 問 看 護	療養の給付等 合 計	療養諸費合計 (実績医療費)
	診 療 費 計	入 院	入 院 外	歯 科					
平成17年度	128,760	43,936	66,067	18,757	23,615	2,564	113	155,052	157,975
18	129,318	45,157	66,058	18,103	24,558	2,061	132	156,069	159,225
19	132,295	46,794	67,398	18,104	26,885	2,021	141	161,342	164,674
20	133,724	47,625	67,709	18,390	28,090	1,982	166	163,963	167,444
21	135,677	48,677	68,978	18,022	29,983	1,941	179	167,781	171,328
平成21年 3月	11,975	4,239	6,092	1,644	2,702	174	14	14,865	15,144
4月	11,233	3,894	5,781	1,558	2,538	158	14	13,942	14,210
5月	10,898	3,921	5,518	1,458	2,325	163	14	13,400	13,672
6月	11,680	4,166	5,863	1,650	2,390	166	15	14,251	14,537
7月	11,728	4,259	5,870	1,599	2,472	171	14	14,386	14,688
8月	11,111	4,237	5,447	1,426	2,291	167	14	13,582	13,892
9月	10,824	3,851	5,553	1,420	2,388	157	15	13,384	13,700
10月	11,732	4,105	6,097	1,530	2,658	164	15	14,569	14,878
11月	11,106	3,952	5,733	1,421	2,492	158	15	13,771	14,074
12月	11,449	4,020	5,940	1,489	2,749	159	16	14,373	14,682
平成22年 1月	10,898	4,013	5,517	1,368	2,408	156	15	13,478	13,775
2月	10,824	3,927	5,446	1,451	2,432	154	15	13,425	13,712
3月	12,207	4,338	6,218	1,652	2,846	168	16	15,237	15,525

第6-1表 年度別、月別診療費等諸率の状況「全体」（その2-1）

— 一般被保険者分 —

総 数

年度別、月別	1 件 当 た り 日 数 (日)						
	診 療 費				調 剤	食事療養・生活療養	訪 問 看 護
	診 療 費 計	入 院	入 院 外	歯 科			
【4月～3月へス】							
平成17年度	2.30	17.44	1.83	2.36	1.41	17.10	6.36
18	2.25	17.28	1.79	2.31	1.40	48.54	6.41
19	2.23	17.35	1.77	2.28	1.38	48.86	6.42
20	2.18	16.53	1.77	2.27	1.35	45.87	6.45
21	2.14	16.44	1.73	2.23	1.32	45.70	6.45
【3月～2月へス】							
平成17年度	2.29	17.44	1.83	2.36	1.41	17.11	6.34
18	2.26	17.28	1.80	2.31	1.40	45.93	6.41
19	2.23	17.34	1.78	2.28	1.38	48.86	6.44
20	2.18	16.59	1.76	2.27	1.35	46.06	6.44
21	2.14	16.45	1.73	2.23	1.33	45.68	6.43
平成21年 3月	2.17	16.55	1.75	2.30	1.38	46.09	6.56
4月	2.17	16.24	1.77	2.29	1.36	45.17	6.56
5月	2.13	16.93	1.71	2.18	1.31	46.95	6.19
6月	2.19	16.03	1.78	2.31	1.33	44.39	6.78
7月	2.20	16.38	1.79	2.30	1.34	45.50	6.85
8月	2.12	16.52	1.71	2.14	1.30	45.63	6.45
9月	2.12	16.31	1.72	2.18	1.32	45.51	6.30
10月	2.16	16.49	1.76	2.27	1.35	45.59	6.63
11月	2.09	16.31	1.69	2.19	1.31	45.39	6.43
12月	2.11	16.84	1.71	2.20	1.35	46.73	6.27
平成22年 1月	2.07	17.22	1.64	2.15	1.27	47.82	6.09
2月	2.08	15.66	1.67	2.20	1.29	43.65	6.09
3月	2.16	16.36	1.75	2.30	1.35	46.27	6.83

市 町 村

年度別、月別	1 件 当 た り 日 数 (日)						
	診 療 費				調 剤	食事療養・生活療養	訪 問 看 護
	診 療 費 計	入 院	入 院 外	歯 科			
【4月～3月へス】							
平成17年度	2.33	17.86	1.84	2.37	1.42	17.53	6.35
18	2.29	17.71	1.81	2.32	1.40	49.89	6.40
19	2.27	17.78	1.79	2.29	1.38	50.22	6.42
20	2.21	16.80	1.78	2.28	1.35	46.68	6.45
21	2.16	16.70	1.74	2.24	1.32	46.50	6.46
【3月～2月へス】							
平成17年度	2.33	17.86	1.84	2.37	1.42	17.54	6.33
18	2.30	17.71	1.81	2.33	1.40	47.09	6.40
19	2.27	17.77	1.79	2.30	1.39	50.21	6.43
20	2.21	16.87	1.78	2.28	1.35	46.90	6.43
21	2.16	16.72	1.74	2.24	1.33	46.48	6.43
平成21年 3月	2.20	16.82	1.77	2.32	1.39	46.93	6.56
4月	2.20	16.51	1.78	2.30	1.36	45.96	6.55
5月	2.15	17.21	1.73	2.19	1.31	47.79	6.19
6月	2.22	16.27	1.80	2.32	1.33	45.15	6.78
7月	2.23	16.64	1.80	2.32	1.34	46.31	6.85
8月	2.15	16.80	1.72	2.15	1.30	46.51	6.46
9月	2.14	16.57	1.73	2.19	1.32	46.31	6.32
10月	2.19	16.75	1.77	2.28	1.35	46.38	6.64
11月	2.12	16.56	1.70	2.21	1.31	46.17	6.44
12月	2.14	17.10	1.72	2.21	1.35	47.55	6.27
平成22年 1月	2.09	17.51	1.65	2.16	1.27	48.59	6.10
2月	2.10	15.90	1.68	2.21	1.29	44.39	6.09
3月	2.19	16.63	1.77	2.32	1.35	47.13	6.83

国保組合

年度別、月別	1 件 当 た り 日 数 (日)						
	診 療 費				調 剤	食事療養・生活療養	訪 問 看 護
	診 療 費 計	入 院	入 院 外	歯 科			
平成17年度	1.99	11.87	1.74	2.26	1.37	11.23	6.50
18	1.92	11.60	1.67	2.21	1.36	29.94	6.68
19	1.89	11.53	1.65	2.17	1.34	29.85	6.55
20	1.85	11.44	1.61	2.13	1.32	29.68	6.54
21	1.82	11.30	1.58	2.09	1.29	29.29	6.29
平成21年 3月	1.85	11.45	1.60	2.16	1.33	29.61	6.59
4月	1.85	11.06	1.61	2.16	1.31	28.85	6.68
5月	1.80	11.56	1.57	2.06	1.28	29.78	6.18
6月	1.87	11.20	1.63	2.17	1.31	28.98	6.72
7月	1.88	11.32	1.63	2.16	1.31	29.30	6.68
8月	1.79	11.18	1.55	2.01	1.26	28.47	6.04
9月	1.80	11.19	1.57	2.06	1.28	28.92	5.96
10月	1.83	11.39	1.60	2.13	1.31	29.38	6.40
11月	1.78	11.43	1.55	2.06	1.28	29.15	5.98
12月	1.80	11.56	1.57	2.06	1.31	29.78	6.29
平成22年 1月	1.76	11.63	1.52	2.03	1.25	31.88	5.89
2月	1.78	10.98	1.54	2.07	1.27	28.55	6.10
3月	1.84	11.11	1.60	2.14	1.32	28.74	6.70

第6-1表 年度別、月別診療費等諸率の状況「全体」（その2-2）

ー一般被保険者分ー

総 数

年度別、月別	1 件 当 た り 医 療 費 (円)						
	診 療 費				調 剤	食事療養・生活療養	訪 問 看 護
	診 療 費 計	入 院	入 院 外	歯 科			
【4月～3月へス】							
平成17年度	22,120	391,138	12,661	14,428	9,422	37,790	59,688
18	21,952	399,588	12,441	13,908	9,324	32,159	60,784
19	22,430	417,395	12,617	13,915	9,867	32,368	61,250
20	22,713	446,340	12,783	14,140	10,516	30,599	65,105
21	23,039	459,104	13,027	13,825	10,959	30,456	65,152
【3月～2月へス】							
平成17年度	22,043	390,344	12,620	14,453	9,369	37,786	59,548
18	22,000	398,669	12,481	13,942	9,352	32,606	60,766
19	22,388	416,438	12,607	13,932	9,822	32,347	61,382
20	22,664	444,002	12,755	14,105	10,458	30,719	64,755
21	22,994	458,202	12,987	13,840	10,916	30,483	64,933
平成21年 3月	22,979	457,429	12,962	14,554	10,842	30,749	66,105
4月	22,856	447,932	13,133	14,171	11,145	30,177	66,339
5月	22,742	456,580	12,773	13,460	10,539	31,369	63,465
6月	23,276	456,885	13,186	14,290	10,669	29,685	68,141
7月	23,478	459,431	13,315	14,215	11,071	30,325	68,598
8月	23,059	452,512	12,855	13,222	10,817	30,437	65,362
9月	22,730	449,055	12,963	13,510	11,006	30,205	64,121
10月	23,011	462,711	13,109	14,171	11,024	30,487	66,982
11月	22,721	458,289	12,713	13,670	10,743	30,257	63,612
12月	22,810	469,621	12,959	13,851	11,410	31,206	63,000
平成22年 1月	23,297	479,014	12,942	13,060	10,895	31,869	61,866
2月	22,954	449,485	12,867	13,771	10,753	29,143	62,290
3月	23,537	468,614	13,456	14,359	11,369	30,416	68,550

市 町 村

年度別、月別	1 件 当 た り 医 療 費 (円)						
	診 療 費				調 剤	食事療養・生活療養	訪 問 看 護
	診 療 費 計	入 院	入 院 外	歯 科			
【4月～3月へス】							
平成17年度	22,712	391,546	12,847	14,542	9,549	38,740	59,646
18	22,543	400,088	12,624	14,022	9,453	33,057	60,675
19	23,046	417,737	12,805	14,036	10,006	33,271	61,195
20	23,128	447,383	12,913	14,235	10,647	31,148	65,054
21	23,456	460,079	13,162	13,914	11,093	31,001	65,178
【3月～2月へス】							
平成17年度	22,623	390,692	12,801	14,570	9,488	38,736	59,500
18	22,599	399,100	12,669	14,060	9,485	33,536	60,656
19	22,998	416,709	12,793	14,055	9,956	33,249	61,331
20	23,087	444,944	12,887	14,199	10,589	31,288	64,691
21	23,408	459,129	13,118	13,930	11,046	31,030	64,952
平成21年 3月	23,416	458,479	13,108	14,651	10,976	31,309	66,068
4月	23,267	449,193	13,271	14,254	11,281	30,723	66,294
5月	23,163	457,910	12,907	13,540	10,665	31,939	63,464
6月	23,685	457,785	13,318	14,386	10,798	30,198	68,164
7月	23,887	460,445	13,453	14,315	11,205	30,866	68,634
8月	23,445	453,418	12,981	13,302	10,943	31,035	65,468
9月	23,126	450,196	13,089	13,589	11,138	30,743	64,209
10月	23,446	463,642	13,252	14,265	11,170	31,021	67,044
11月	23,154	458,978	12,845	13,759	10,882	30,782	63,670
12月	23,233	470,499	13,091	13,952	11,550	31,756	62,948
平成22年 1月	23,728	480,107	13,069	13,130	11,027	32,452	61,891
2月	23,370	450,068	12,998	13,860	10,878	29,641	62,262
3月	23,976	469,568	13,612	14,455	11,508	30,971	68,575

国保組合

年度別、月別	1 件 当 た り 医 療 費 (円)						
	診 療 費				調 剤	食事療養・生活療養	訪 問 看 護
	診 療 費 計	入 院	入 院 外	歯 科			
平成17年度	17,360	385,739	11,155	13,588	8,392	24,734	60,668
18	17,177	392,970	10,959	13,063	8,263	19,797	63,301
19	17,437	412,798	11,079	13,023	8,713	19,696	62,567
20	17,637	426,401	11,156	13,128	8,841	19,614	66,651
21	17,836	440,061	11,319	12,854	9,218	19,336	64,350
平成21年 3月	17,708	437,496	11,182	13,504	9,190	19,713	67,270
4月	17,694	423,265	11,378	13,247	9,363	18,995	67,840
5月	17,487	430,662	11,076	12,583	8,882	19,759	63,500
6月	18,126	439,269	11,490	13,246	8,949	19,231	67,399
7月	18,319	439,957	11,538	13,133	9,279	19,468	67,399
8月	18,209	435,624	11,229	12,369	9,113	18,823	62,021
9月	17,696	426,641	11,327	12,633	9,238	19,162	61,485
10月	17,676	444,436	11,334	13,130	9,181	19,541	65,102
11月	17,387	444,410	11,073	12,669	8,986	19,376	61,869
12月	17,578	452,213	11,304	12,733	9,619	19,772	64,590
平成22年 1月	17,954	457,610	11,331	12,288	9,187	19,889	61,089
2月	17,818	438,080	11,225	12,795	9,167	18,947	63,156
3月	18,096	450,066	11,498	13,303	9,586	19,163	67,748

第6-1表 年度別、月別診療費等諸率の状況「全体」（その2-3）

ー一般被保険者分ー

総 数

年度別、月別	1 日 当 た り 医 療 費 (円)						
	診 療 費				調 剤	食事療養・生活療養	訪 問 看 護
	診 療 費 計	入 院	入 院 外	歯 科			
【4月～3月へス】							
平成17年度	9,636	22,432	6,934	6,124	6,672	2,210	9,392
18	9,747	23,127	6,937	6,021	6,664	663	9,486
19	10,068	24,057	7,114	6,104	7,163	662	9,538
20	10,426	26,996	7,238	6,237	7,811	667	10,091
21	10,790	27,931	7,541	6,205	8,290	666	10,098
【3月～2月へス】							
平成17年度	9,607	22,383	6,912	6,122	6,625	2,208	9,394
18	9,747	23,069	6,947	6,026	6,682	710	9,474
19	10,039	24,012	7,096	6,102	7,117	662	9,532
20	10,398	26,759	7,227	6,226	7,775	667	10,058
21	10,767	27,850	7,518	6,212	8,238	667	10,101
平成21年 3月	10,596	27,642	7,390	6,319	7,852	667	10,070
4月	10,513	27,578	7,415	6,193	8,203	668	10,116
5月	10,685	26,968	7,452	6,180	8,069	668	10,254
6月	10,625	28,507	7,393	6,185	8,024	669	10,051
7月	10,654	28,052	7,431	6,176	8,250	666	10,017
8月	10,874	27,397	7,520	6,182	8,346	667	10,137
9月	10,725	27,527	7,529	6,200	8,354	664	10,172
10月	10,648	28,064	7,441	6,247	8,195	669	10,105
11月	10,868	28,091	7,543	6,229	8,212	667	9,896
12月	10,795	27,893	7,566	6,295	8,459	668	10,051
平成22年 1月	11,268	27,810	7,901	6,063	8,588	667	10,156
2月	11,047	28,698	7,700	6,260	8,329	668	10,220
3月	10,875	28,636	7,668	6,238	8,450	657	10,036

市 町 村

年度別、月別	1 日 当 た り 医 療 費 (円)						
	診 療 費				調 剤	食事療養・生活療養	訪 問 看 護
	診 療 費 計	入 院	入 院 外	歯 科			
【4月～3月へス】							
平成17年度	9,734	21,926	6,995	6,137	6,736	2,210	9,394
18	9,831	22,594	6,980	6,033	6,734	663	9,487
19	10,156	23,491	7,159	6,119	7,239	663	9,537
20	10,489	26,630	7,261	6,244	7,895	667	10,087
21	10,855	27,549	7,568	6,211	8,377	667	10,094
【3月～2月へス】							
平成17年度	9,702	21,875	6,971	6,135	6,683	2,209	9,397
18	9,830	22,534	6,991	6,039	6,755	712	9,475
19	10,124	23,444	7,139	6,116	7,187	662	9,531
20	10,460	26,377	7,250	6,232	7,858	667	10,053
21	10,831	27,467	7,543	6,218	8,321	668	10,097
平成21年 3月	10,666	27,263	7,422	6,324	7,924	667	10,066
4月	10,576	27,212	7,440	6,198	8,282	668	10,114
5月	10,752	26,613	7,480	6,186	8,155	668	10,253
6月	10,689	28,130	7,417	6,191	8,111	669	10,052
7月	10,714	27,669	7,456	6,183	8,335	667	10,014
8月	10,922	26,984	7,541	6,185	8,428	667	10,133
9月	10,784	27,163	7,550	6,205	8,436	664	10,168
10月	10,717	27,685	7,468	6,255	8,288	669	10,103
11月	10,941	27,722	7,571	6,236	8,305	667	9,882
12月	10,864	27,510	7,595	6,304	8,545	668	10,044
平成22年 1月	11,340	27,419	7,933	6,065	8,684	668	10,149
2月	11,119	28,303	7,731	6,268	8,416	668	10,216
3月	10,945	28,228	7,704	6,241	8,544	657	10,033

国保組合

年度別、月別	1 日 当 た り 医 療 費 (円)						
	診 療 費				調 剤	食事療養・生活療養	訪 問 看 護
	診 療 費 計	入 院	入 院 外	歯 科			
平成17年度	8,716	32,507	6,409	6,026	6,128	2,202	9,338
18	8,945	33,872	6,562	5,923	6,071	661	9,472
19	9,208	35,787	6,715	5,988	6,515	660	9,559
20	9,520	37,272	6,921	6,159	6,716	661	10,188
21	9,821	38,953	7,164	6,136	7,126	660	10,229
平成21年 3月	9,593	38,203	6,967	6,253	6,928	666	10,203
4月	9,569	38,273	7,065	6,136	7,128	658	10,157
5月	9,691	37,245	7,067	6,115	6,919	664	10,272
6月	9,669	39,227	7,052	6,105	6,846	664	10,035
7月	9,768	38,879	7,084	6,090	7,087	664	10,094
8月	10,151	38,975	7,227	6,146	7,211	661	10,266
9月	9,828	38,124	7,222	6,134	7,220	663	10,311
10月	9,644	39,019	7,068	6,154	6,985	665	10,167
11月	9,791	38,869	7,155	6,139	7,014	665	10,351
12月	9,777	39,113	7,178	6,189	7,332	664	10,265
平成22年 1月	10,202	39,342	7,458	6,041	7,336	624	10,372
2月	10,007	39,889	7,277	6,177	7,207	664	10,358
3月	9,841	40,503	7,170	6,205	7,236	667	10,117

第6-1表 年度別、月別診療費等諸率の状況「全体」（その3-1）

－退職者医療分－

総 数

年度別、月別	1 件 当 た り 日 数 (日)						
	診 療 費				調 剤	食 事 療 養	訪 問 看 護
	診 療 費 計	入 院	入 院 外	歯 科			
【4月～3月へス】							
平成17年度	2.29	15.11	1.94	2.48	1.43	14.20	6.77
18	2.23	14.66	1.90	2.43	1.38	38.62	6.78
19	2.19	14.58	1.86	2.38	1.36	38.26	6.70
20	2.10	14.78	1.74	2.32	1.30	40.20	7.25
21	2.06	14.92	1.70	2.27	1.30	38.71	7.17
【3月～2月へス】							
平成17年度	2.29	15.13	1.95	2.48	1.43	14.22	6.76
18	2.24	14.68	1.90	2.43	1.38	36.62	6.79
19	2.20	14.58	1.87	2.39	1.37	38.29	6.72
20	2.13	14.72	1.78	2.34	1.33	39.14	7.12
21	2.06	14.93	1.70	2.27	1.30	39.37	7.18
平成21年 3月	2.08	14.96	1.72	2.34	1.31	49.00	7.52
4月	2.08	14.63	1.73	2.31	1.30	38.84	7.34
5月	2.04	15.24	1.69	2.21	1.27	40.11	6.89
6月	2.15	14.29	1.75	2.66	1.29	37.80	7.46
7月	2.11	14.90	1.75	2.34	1.36	39.10	7.84
8月	2.04	14.93	1.70	2.16	1.27	42.26	7.20
9月	2.04	14.81	1.70	2.21	1.45	39.20	6.74
10月	2.10	14.91	1.74	2.31	1.30	38.99	7.45
11月	2.04	14.86	1.67	2.25	1.26	39.21	7.38
12月	2.06	15.19	1.71	2.26	1.29	40.51	6.95
平成22年 1月	2.02	15.60	1.65	2.21	1.27	40.73	6.77
2月	2.04	14.78	1.66	2.26	1.26	38.84	6.82
3月	2.09	14.89	1.73	2.34	1.32	40.18	7.38

(退職被保険者)

年度別、月別	1 件 当 た り 日 数 (日)						
	診 療 費				調 剤	食 事 療 養	訪 問 看 護
	診 療 費 計	入 院	入 院 外	歯 科			
【4月～3月へス】							
平成17年度	2.31	14.40	1.96	2.50	1.43	13.41	6.84
18	2.26	14.05	1.92	2.46	1.38	36.56	6.80
19	2.22	14.08	1.88	2.41	1.37	36.51	6.79
20	2.12	14.38	1.74	2.34	1.30	38.39	7.44
21	2.08	14.56	1.71	2.29	1.30	37.84	7.19
【3月～2月へス】							
平成17年度	2.31	14.41	1.97	2.51	1.43	13.42	6.85
18	2.26	14.06	1.92	2.46	1.38	34.67	6.81
19	2.22	14.07	1.89	2.42	1.37	36.52	6.80
20	2.15	14.29	1.79	2.37	1.32	37.55	7.28
21	2.08	14.56	1.71	2.29	1.30	38.18	7.22
平成21年 3月	2.10	14.51	1.73	2.36	1.29	43.49	7.83
4月	2.10	14.23	1.74	2.34	1.30	37.54	7.39
5月	2.06	14.81	1.70	2.24	1.27	38.83	6.99
6月	2.19	13.87	1.75	2.82	1.28	36.38	7.67
7月	2.13	14.56	1.76	2.37	1.38	37.87	7.63
8月	2.06	14.56	1.70	2.18	1.26	38.59	7.24
9月	2.06	14.46	1.70	2.23	1.50	38.02	6.91
10月	2.11	14.52	1.74	2.33	1.29	37.88	7.60
11月	2.06	14.56	1.68	2.28	1.26	38.28	6.74
12月	2.08	14.87	1.72	2.27	1.28	39.35	7.14
平成22年 1月	2.04	15.25	1.66	2.23	1.27	39.62	6.85
2月	2.06	14.50	1.67	2.29	1.25	37.83	6.93
3月	2.11	14.50	1.74	2.36	1.31	39.01	7.42

(被扶養者)

年度別、月別	1 件 当 た り 日 数 (日)						
	診 療 費				調 剤	食 事 療 養	訪 問 看 護
	診 療 費 計	入 院	入 院 外	歯 科			
【4月～3月へス】							
平成17年度	2.24	17.58	1.89	2.41	1.41	16.90	6.68
18	2.17	17.03	1.84	2.35	1.38	46.60	6.75
19	2.12	16.79	1.80	2.31	1.36	45.93	6.57
20	2.04	16.32	1.72	2.25	1.32	47.00	6.97
21	2.00	16.29	1.68	2.21	1.30	42.01	7.13
【3月～2月へス】							
平成17年度	2.25	17.59	1.90	2.42	1.42	16.91	6.67
18	2.17	17.09	1.84	2.36	1.38	44.11	6.76
19	2.12	16.78	1.81	2.31	1.36	45.95	6.60
20	2.06	16.48	1.74	2.27	1.34	45.47	6.88
21	2.00	16.31	1.68	2.21	1.30	43.90	7.11
平成21年 3月	2.03	16.68	1.70	2.30	1.34	70.41	6.98
4月	2.03	16.10	1.71	2.25	1.32	43.48	7.26
5月	1.98	16.85	1.66	2.15	1.28	44.77	6.72
6月	2.05	15.89	1.72	2.29	1.30	43.08	7.13
7月	2.05	16.19	1.73	2.29	1.31	43.77	8.21
8月	1.97	16.37	1.67	2.10	1.27	56.14	7.13
9月	1.98	16.18	1.67	2.16	1.29	43.79	6.47
10月	2.07	16.41	1.76	2.26	1.32	43.15	7.18
11月	1.98	16.02	1.65	2.17	1.27	42.77	8.47
12月	1.99	16.42	1.66	2.22	1.31	44.89	6.63
平成22年 1月	1.95	16.99	1.62	2.14	1.27	44.98	6.63
2月	1.97	15.86	1.64	2.20	1.27	42.81	6.62
3月	2.03	16.40	1.70	2.29	1.33	44.70	7.32

第6-1表 年度別、月別診療費等諸率の状況「全体」（その3-2）

－退職者医療分－

総 数

年度別、月別	1 件 当 た り 医 療 費 (円)						
	診 療 費				調 剤	食 事 療 養	訪 問 看 護
	診 療 費 計	入 院	入 院 外	歯 科			
【4月～3月へス】							
平成17年度	22,520	461,263	13,282	15,036	11,172	31,979	64,742
18	22,168	461,996	13,022	14,424	10,930	26,009	65,326
19	22,524	481,428	13,121	14,353	11,416	25,748	64,375
20	24,128	496,068	14,472	14,257	11,344	26,546	74,029
21	24,397	503,879	14,906	13,868	11,864	26,648	74,326
【3月～2月へス】							
平成17年度	22,493	460,921	13,260	15,055	11,126	32,029	64,719
18	22,206	461,542	13,052	14,481	10,949	26,477	65,326
19	22,517	480,166	13,124	14,377	11,397	25,744	64,511
20	23,606	492,513	14,030	14,330	11,411	26,398	71,837
21	24,314	502,668	14,847	13,879	11,815	26,600	74,462
平成21年 3月	24,015	502,165	14,590	14,488	11,704	26,110	76,437
4月	23,826	495,133	14,733	14,170	11,968	26,042	75,041
5月	23,804	505,479	14,491	13,478	11,381	26,967	71,552
6月	24,322	495,253	14,898	14,360	11,531	25,392	76,765
7月	24,603	507,315	15,046	14,256	11,903	26,300	75,873
8月	24,154	496,627	14,790	13,157	11,677	26,900	74,576
9月	24,029	494,882	14,809	13,558	11,838	26,510	71,286
10月	24,406	500,230	14,993	14,220	11,999	26,292	74,255
11月	24,454	498,997	14,789	13,755	11,713	26,617	70,585
12月	24,265	513,249	14,898	13,905	12,319	27,384	74,715
平成22年 1月	24,746	523,224	14,977	13,256	11,838	27,580	77,588
2月	24,917	499,201	15,021	13,978	11,815	26,917	74,421
3月	25,081	517,712	15,355	14,316	12,333	26,743	74,475

(退職被保険者)

年度別、月別	1 件 当 た り 医 療 費 (円)						
	診 療 費				調 剤	食 事 療 養	訪 問 看 護
	診 療 費 計	入 院	入 院 外	歯 科			
【4月～3月へス】							
平成17年度	23,365	469,227	13,416	15,313	11,496	30,347	65,683
18	23,041	468,880	13,149	14,702	11,242	24,745	65,522
19	23,443	488,784	13,251	14,642	11,730	24,647	65,726
20	25,535	505,088	14,901	14,517	11,692	25,654	75,739
21	25,812	512,683	15,385	14,142	12,242	25,935	75,826
【3月～2月へス】							
平成17年度	23,342	468,980	13,394	15,332	11,447	30,379	65,750
18	23,073	468,412	13,177	14,756	11,258	25,170	65,525
19	23,435	487,558	13,253	14,664	11,715	24,635	65,802
20	24,823	500,640	14,341	14,605	11,746	25,449	73,345
21	25,726	511,429	15,324	14,152	12,191	25,866	76,182
平成21年 3月	25,485	509,078	15,092	14,710	12,083	25,043	80,613
4月	25,161	503,348	15,185	14,451	12,354	25,258	75,917
5月	25,222	514,847	14,952	13,750	11,775	26,203	73,079
6月	25,688	502,305	15,357	14,665	11,916	24,532	79,938
7月	26,021	516,304	15,529	14,517	12,313	25,553	77,578
8月	25,537	506,417	15,226	13,433	12,042	26,113	76,081
9月	25,410	502,468	15,234	13,814	12,204	25,768	71,918
10月	25,808	508,915	15,468	14,465	12,381	25,640	75,445
11月	25,889	507,270	15,283	14,075	12,095	26,082	71,807
12月	25,709	524,257	15,426	14,209	12,696	26,650	78,561
平成22年 1月	26,134	533,001	15,428	13,524	12,203	26,904	75,562
2月	26,358	508,014	15,552	14,261	12,128	26,313	78,080
3月	26,610	525,244	15,891	14,542	12,736	25,950	75,597

(被扶養者)

年度別、月別	1 件 当 た り 医 療 費 (円)						
	診 療 費				調 剤	食 事 療 養	訪 問 看 護
	診 療 費 計	入 院	入 院 外	歯 科			
【4月～3月へス】							
平成17年度	20,214	433,796	12,913	14,354	10,277	37,534	63,666
18	19,577	434,949	12,640	13,692	9,994	30,904	65,068
19	19,560	449,089	12,696	13,532	10,387	30,550	62,414
20	20,325	461,831	13,293	13,625	10,394	29,910	71,450
21	20,499	470,100	13,561	13,200	10,813	29,349	71,788
【3月～2月へス】							
平成17年度	20,193	433,340	12,891	14,375	10,246	37,597	63,544
18	19,650	434,835	12,677	13,759	10,028	31,478	65,066
19	19,568	447,861	12,705	13,566	10,360	30,554	62,643
20	20,098	459,895	13,116	13,622	10,434	30,172	69,596
21	20,435	469,092	13,512	13,211	10,771	29,379	71,553
平成21年 3月	20,125	475,643	13,241	13,961	10,702	30,255	69,314
4月	20,277	465,004	13,507	13,514	10,926	28,847	73,730
5月	20,010	470,435	13,233	12,833	10,313	29,753	68,948
6月	20,619	468,572	13,623	13,640	10,465	28,600	72,002
7月	20,737	473,313	13,704	13,629	10,768	29,143	72,901
8月	20,323	459,135	13,561	12,477	10,650	29,880	72,066
9月	20,240	465,127	13,621	12,942	10,815	29,395	70,296
10月	20,510	466,357	13,651	13,608	10,929	28,746	72,148
11月	20,453	466,824	13,388	12,954	10,629	28,652	68,509
12月	20,297	471,977	13,422	13,161	11,267	30,147	68,268
平成22年 1月	20,780	484,899	13,668	12,561	10,788	30,180	81,231
2月	20,797	464,622	13,481	13,249	10,910	29,288	67,755
3月	20,939	488,366	13,871	13,784	11,236	29,821	72,570

第6-1表 年度別、月別診療費等諸率の状況「全体」（その3-3）

－退職者医療分－

総 数

年度別、月別	1 日 当 た り 医 療 費 (円)						
	診 療 費				調 剤	食 事 療 養	訪 問 看 護
	診 療 費 計	入 院	入 院 外	歯 科			
【4月～3月へス】							
平成17年度	9,837	30,525	6,832	6,072	7,828	2,251	9,568
18	9,924	31,518	6,856	5,940	7,937	673	9,638
19	10,273	33,023	7,036	6,025	8,367	673	9,607
20	11,500	33,557	8,333	6,156	8,710	660	10,211
21	11,831	33,771	8,744	6,114	9,129	688	10,363
【3月～2月へス】							
平成17年度	9,813	30,465	6,810	6,069	7,799	2,252	9,570
18	9,921	31,437	6,860	5,952	7,919	723	9,618
19	10,243	32,936	7,018	6,019	8,338	672	9,605
20	11,080	33,450	7,878	6,122	8,605	674	10,094
21	11,794	33,678	8,711	6,119	9,097	676	10,371
平成21年 3月	11,519	33,564	8,467	6,191	8,958	533	10,164
4月	11,468	33,838	8,508	6,122	9,190	671	10,230
5月	11,674	33,160	8,591	6,093	8,966	672	10,378
6月	11,297	34,653	8,536	5,396	8,966	672	10,295
7月	11,652	34,039	8,583	6,082	8,726	673	9,678
8月	11,859	33,254	8,725	6,096	9,230	637	10,353
9月	11,774	33,413	8,729	6,128	8,179	676	10,578
10月	11,634	33,558	8,606	6,150	9,232	674	9,966
11月	11,987	33,582	8,837	6,124	9,288	679	9,560
12月	11,783	33,779	8,727	6,160	9,566	676	10,744
平成22年 1月	12,258	33,535	9,095	6,007	9,335	677	11,457
2月	12,226	33,786	9,041	6,180	9,410	693	10,906
3月	11,994	34,771	8,893	6,119	9,378	666	10,089

(退職被保険者)

年度別、月別	1 日 当 た り 医 療 費 (円)						
	診 療 費				調 剤	食 事 療 養	訪 問 看 護
	診 療 費 計	入 院	入 院 外	歯 科			
【4月～3月へス】							
平成17年度	10,129	32,596	6,836	6,119	8,021	2,263	9,601
18	10,214	33,364	6,851	5,983	8,162	677	9,636
19	10,579	34,723	7,035	6,079	8,588	675	9,682
20	12,055	35,127	8,546	6,200	9,028	668	10,185
21	12,392	35,206	8,983	6,170	9,409	685	10,539
【3月～2月へス】							
平成17年度	10,107	32,547	6,815	6,116	8,001	2,263	9,605
18	10,211	33,309	6,855	5,996	8,134	726	9,618
19	10,549	34,643	7,016	6,071	8,562	675	9,681
20	11,527	35,042	7,994	6,168	8,881	678	10,077
21	12,355	35,117	8,950	6,176	9,378	678	10,549
平成21年 3月	12,110	35,076	8,723	6,237	9,339	576	10,289
4月	12,004	35,366	8,732	6,175	9,535	673	10,279
5月	12,229	34,756	8,807	6,141	9,304	675	10,449
6月	11,722	36,219	8,757	5,203	9,306	674	10,419
7月	12,203	35,450	8,814	6,138	8,901	675	10,168
8月	12,402	34,785	8,930	6,156	9,542	677	10,502
9月	12,318	34,747	8,936	6,184	8,117	678	10,405
10月	12,246	35,048	8,904	6,199	9,567	677	9,922
11月	12,550	34,836	9,095	6,183	9,615	681	10,649
12月	12,335	35,263	8,957	6,254	9,908	677	10,995
平成22年 1月	12,798	34,957	9,315	6,054	9,616	679	11,025
2月	12,792	35,041	9,313	6,236	9,706	696	11,259
3月	12,599	36,219	9,159	6,160	9,729	665	10,193

(被扶養者)

年度別、月別	1 日 当 た り 医 療 費 (円)						
	診 療 費				調 剤	食 事 療 養	訪 問 看 護
	診 療 費 計	入 院	入 院 外	歯 科			
【4月～3月へス】							
平成17年度	9,016	24,678	6,820	5,952	7,285	2,221	9,529
18	9,030	25,534	6,872	5,820	7,261	663	9,640
19	9,241	26,754	7,042	5,866	7,639	665	9,495
20	9,947	28,306	7,740	6,045	7,864	636	10,252
21	10,225	28,850	8,060	5,971	8,347	699	10,063
【3月～2月へス】							
平成17年度	8,992	24,629	6,795	5,950	7,239	2,223	9,528
18	9,035	25,447	6,876	5,831	7,277	714	9,619
19	9,217	26,683	7,024	5,865	7,604	665	9,492
20	9,736	27,912	7,526	5,999	7,811	664	10,120
21	10,194	28,753	8,031	5,976	8,311	669	10,066
平成21年 3月	9,902	28,518	7,768	6,081	7,985	430	9,924
4月	9,996	28,881	7,890	5,995	8,277	663	10,157
5月	10,124	27,912	7,988	5,975	8,059	665	10,253
6月	10,064	29,483	7,912	5,957	8,041	664	10,094
7月	10,093	29,237	7,929	5,943	8,215	666	8,884
8月	10,290	28,041	8,134	5,942	8,360	532	10,102
9月	10,221	28,740	8,139	5,988	8,378	671	10,867
10月	9,906	28,418	7,774	6,024	8,310	666	10,048
11月	10,347	29,147	8,092	5,968	8,367	670	8,087
12月	10,195	28,741	8,063	5,924	8,631	672	10,291
平成22年 1月	10,645	28,534	8,445	5,881	8,525	671	12,259
2月	10,539	29,287	8,237	6,027	8,573	684	10,232
3月	10,295	29,779	8,142	6,018	8,440	667	9,911

第6-2表 年度別、月別診療費等諸率の状況「前期高齢者分再掲」（その1）

ー一般被保険者分ー

総 数

年度別、月別	被 保 険 者 100 人 当 た り 受 診 件 数						
	診 療 費				調 剤	食事療養・生活療養	訪 問 看 護
	診 療 費 計	入 院	入 院 外	歯 科			
【4月～3月ベース】 平成20年度	1,420.905	30.429	1,190.099	200.377	645.372	29.217	0.630
21	1,542.965	32.969	1,288.909	221.088	713.303	31.761	0.778
【4月～2月ベース】 平成20年度	1,407.593	30.104	1,179.605	197.885	638.881	28.918	0.622
【3月～2月ベース】 平成21年度	1,541.423	32.970	1,287.772	220.681	711.513	31.756	0.771
平成21年 3月	131.690	2.860	109.612	19.218	60.233	2.731	0.061
4月	131.219	2.769	109.603	18.848	60.603	2.648	0.060
5月	127.135	2.704	106.112	18.319	58.516	2.722	0.063
6月	131.115	2.841	109.235	19.039	60.015	2.719	0.063
7月	131.494	2.848	110.189	18.458	60.791	2.737	0.063
8月	124.501	2.718	104.724	17.059	57.840	2.635	0.065
9月	127.222	2.686	106.734	17.801	58.834	2.568	0.065
10月	131.254	2.781	109.841	18.632	60.692	2.662	0.064
11月	126.046	2.747	105.000	18.299	57.867	2.635	0.066
12月	130.549	2.680	108.950	18.919	61.173	2.571	0.068
平成22年 1月	123.027	2.612	102.676	17.739	57.466	2.488	0.068
2月	126.141	2.734	105.081	18.326	57.383	2.667	0.066
3月	133.241	2.856	110.762	19.623	62.070	2.734	0.068

市 町 村

年度別、月別	被 保 険 者 100 人 当 た り 受 診 件 数						
	診 療 費				調 剤	食事療養・生活療養	訪 問 看 護
	診 療 費 計	入 院	入 院 外	歯 科			
【4月～3月ベース】 平成20年度	1,420.590	30.465	1,190.097	200.028	645.626	29.261	0.630
21	1,546.200	33.079	1,291.857	221.264	715.164	31.881	0.780
【4月～2月ベース】 平成20年度	1,406.848	30.132	1,179.284	197.431	638.959	28.957	0.621
【3月～2月ベース】 平成21年度	1,544.615	33.081	1,290.689	220.846	713.322	31.877	0.773
平成21年 3月	131.946	2.867	109.846	19.233	60.388	2.739	0.061
4月	131.524	2.778	109.879	18.867	60.779	2.658	0.060
5月	127.424	2.713	106.375	18.336	58.683	2.735	0.063
6月	131.372	2.850	109.469	19.054	60.171	2.728	0.063
7月	131.745	2.856	110.420	18.469	60.944	2.745	0.064
8月	124.757	2.725	104.958	17.074	57.992	2.644	0.065
9月	127.493	2.696	106.985	17.812	58.991	2.577	0.065
10月	131.523	2.791	110.086	18.646	60.846	2.672	0.064
11月	126.315	2.757	105.242	18.316	58.023	2.646	0.066
12月	130.810	2.692	109.185	18.933	61.324	2.583	0.069
平成22年 1月	123.258	2.621	102.888	17.749	57.606	2.498	0.068
2月	126.464	2.743	105.382	18.339	57.533	2.678	0.066
3月	133.498	2.864	110.990	19.643	62.221	2.743	0.068

国保組合

年度別、月別	被 保 険 者 100 人 当 た り 受 診 件 数						
	診 療 費				調 剤	食事療養・生活療養	訪 問 看 護
	診 療 費 計	入 院	入 院 外	歯 科			
平成20年度	1,432.147	29.153	1,190.162	212.833	636.302	27.639	0.636
21	1,435.315	29.290	1,190.821	215.204	651.400	27.766	0.714
平成21年 3月	123.269	2.611	101.945	18.713	55.130	2.472	0.060
4月	121.213	2.451	100.558	18.204	54.811	2.327	0.056
5月	117.637	2.402	97.461	17.774	53.051	2.277	0.062
6月	122.541	2.556	101.443	18.542	54.823	2.418	0.055
7月	123.143	2.585	102.483	18.075	55.696	2.461	0.058
8月	115.953	2.469	96.932	16.552	52.791	2.337	0.060
9月	118.170	2.379	98.342	17.449	53.614	2.262	0.061
10月	122.307	2.451	101.694	18.162	55.571	2.328	0.057
11月	117.084	2.388	96.949	17.747	52.691	2.255	0.059
12月	121.905	2.289	101.147	18.469	56.165	2.169	0.064
平成22年 1月	115.357	2.311	95.626	17.419	52.814	2.182	0.062
2月	115.414	2.441	95.090	17.883	52.395	2.316	0.061
3月	124.645	2.570	103.141	18.934	56.998	2.435	0.060

第6-2表 年度別、月別診療費等諸率の状況「前期高齢者分再掲」（その2）

ー一般被保険者分ー

総 数

年度別、月別	1 件 当 た り 日 数 (日)						
	診 療 費				調 剤	食事療養・生活療養	訪 問 看 護
	診 療 費 計	入 院	入 院 外	歯 科			
【4月～3月ベース】 平成20年度	2.21	15.15	1.85	2.37	1.34	40.89	6.69
21	2.16	15.04	1.80	2.32	1.33	39.72	6.84
【4月～2月ベース】 平成20年度	2.21	15.15	1.85	2.36	1.34	40.34	6.67
【3月～2月ベース】 平成21年度	2.16	15.05	1.80	2.32	1.33	40.25	6.80
平成21年 3月	2.21	15.10	1.84	2.41	1.34	46.49	6.85
4月	2.21	14.89	1.86	2.38	1.36	40.11	6.85
5月	2.16	15.56	1.80	2.26	1.30	39.84	6.55
6月	2.22	14.59	1.87	2.41	1.33	39.07	7.14
7月	2.20	14.91	1.83	2.41	1.34	39.80	7.20
8月	2.14	15.21	1.79	2.21	1.30	42.08	6.83
9月	2.14	14.93	1.80	2.26	1.32	40.05	6.72
10月	2.20	14.98	1.85	2.37	1.34	39.98	7.07
11月	2.12	14.87	1.76	2.28	1.42	39.69	6.73
12月	2.14	15.39	1.78	2.29	1.32	41.28	6.75
平成22年 1月	2.08	15.86	1.70	2.24	1.28	42.98	6.46
2月	2.06	14.39	1.70	2.29	1.28	37.80	6.50
3月	2.20	14.96	1.84	2.41	1.34	40.33	7.30

市 町 村

年度別、月別	1 件 当 た り 日 数 (日)						
	診 療 費				調 剤	食事療養・生活療養	訪 問 看 護
	診 療 費 計	入 院	入 院 外	歯 科			
【4月～3月ベース】 平成20年度	2.21	15.21	1.85	2.37	1.34	41.08	6.68
21	2.16	15.09	1.80	2.32	1.33	39.90	6.84
【4月～2月ベース】 平成20年度	2.21	15.21	1.85	2.36	1.34	40.53	6.67
【3月～2月ベース】 平成21年度	2.16	15.10	1.80	2.32	1.33	40.43	6.80
平成21年 3月	2.22	15.15	1.84	2.41	1.34	46.85	6.84
4月	2.21	14.95	1.86	2.38	1.36	40.31	6.84
5月	2.16	15.62	1.80	2.26	1.30	40.00	6.54
6月	2.22	14.64	1.87	2.41	1.33	39.25	7.14
7月	2.20	14.96	1.83	2.41	1.34	39.98	7.20
8月	2.14	15.27	1.79	2.21	1.31	42.31	6.84
9月	2.14	14.99	1.80	2.26	1.32	40.24	6.72
10月	2.21	15.03	1.85	2.37	1.34	40.15	7.07
11月	2.12	14.92	1.76	2.28	1.43	39.85	6.73
12月	2.14	15.45	1.78	2.30	1.32	41.46	6.76
平成22年 1月	2.08	15.93	1.70	2.24	1.28	43.22	6.46
2月	2.06	14.44	1.70	2.29	1.27	37.94	6.50
3月	2.20	15.02	1.84	2.41	1.34	40.53	7.29

国保組合

年度別、月別	1 件 当 た り 日 数 (日)						
	診 療 費				調 剤	食事療養・生活療養	訪 問 看 護
	診 療 費 計	入 院	入 院 外	歯 科			
平成20年度	2.12	13.08	1.81	2.37	1.33	33.76	6.92
21	2.08	12.97	1.77	2.33	1.31	33.19	6.92
平成21年 3月	2.13	13.06	1.80	2.42	1.33	33.52	6.89
4月	2.13	12.82	1.82	2.40	1.33	32.89	7.09
5月	2.07	13.29	1.76	2.27	1.30	33.71	7.00
6月	2.15	12.64	1.83	2.43	1.32	32.51	7.22
7月	2.16	12.98	1.84	2.41	1.33	33.26	7.40
8月	2.07	13.11	1.75	2.27	1.29	33.15	6.39
9月	2.06	12.83	1.77	2.27	1.30	32.79	6.58
10月	2.12	13.14	1.81	2.37	1.33	33.53	7.06
11月	2.04	13.04	1.72	2.28	1.28	33.47	6.78
12月	2.04	13.35	1.74	2.28	1.31	34.06	6.55
平成22年 1月	1.99	13.36	1.67	2.25	1.25	34.15	6.49
2月	2.03	12.49	1.71	2.31	1.29	32.22	6.68
3月	2.12	12.72	1.80	2.42	1.33	32.74	7.88

第6-2表 年度別、月別診療費等諸率の状況「前期高齢者分再掲」（その3）

ー一般被保険者分ー

総 数

年度別、月別	1 件 当 た り 医 療 費 (円)						
	診 療 費				調 剤	食事療養・生活療養	訪 問 看 護
	診 療 費 計	入 院	入 院 外	歯 科			
【4月～3月ベース】 平成20年度	23,347	484,337	12,988	14,870	11,643	27,322	67,907
21	23,818	498,670	13,281	14,442	12,079	27,071	69,939
【4月～2月ベース】 平成20年度	23,281	483,432	12,956	14,826	11,612	27,299	67,683
【3月～2月ベース】 平成21年度	23,769	497,556	13,233	14,463	12,037	27,090	69,645
平成21年 3月	24,096	494,549	13,356	15,344	11,994	27,444	70,274
4月	23,660	487,909	13,447	14,853	12,286	27,109	69,793
5月	23,420	495,971	12,995	14,051	11,623	26,814	67,670
6月	24,129	495,028	13,470	15,000	11,745	26,437	72,591
7月	24,191	495,985	13,546	14,948	12,164	26,947	73,327
8月	23,540	491,668	12,996	13,696	11,849	27,147	69,658
9月	23,290	487,747	13,146	14,016	12,077	27,028	68,684
10月	24,032	502,406	13,487	14,798	12,285	27,093	71,886
11月	23,743	496,371	13,031	14,268	11,924	26,866	68,792
12月	23,575	510,402	13,175	14,503	12,594	27,814	69,260
平成22年 1月	24,046	523,736	13,154	13,502	12,020	28,730	66,723
2月	23,486	489,859	12,933	14,428	11,823	25,673	67,275
3月	24,677	507,760	13,922	15,078	12,501	27,201	73,832

市 町 村

年度別、月別	1 件 当 た り 医 療 費 (円)						
	診 療 費				調 剤	食事療養・生活療養	訪 問 看 護
	診 療 費 計	入 院	入 院 外	歯 科			
【4月～3月ベース】 平成20年度	23,333	483,785	12,969	14,868	11,630	27,445	67,809
21	23,800	497,999	13,261	14,439	12,065	27,190	69,913
【4月～2月ベース】 平成20年度	23,263	482,801	12,935	14,822	11,597	27,432	67,569
【3月～2月ベース】 平成21年度	23,749	496,854	13,212	14,460	12,021	27,210	69,610
平成21年 3月	24,071	493,810	13,338	15,345	11,981	27,572	70,256
4月	23,645	487,436	13,428	14,852	12,274	27,242	69,735
5月	23,403	495,502	12,974	14,047	11,611	26,914	67,544
6月	24,108	494,395	13,451	14,992	11,731	26,555	72,585
7月	24,165	495,116	13,527	14,944	12,151	27,065	73,344
8月	23,507	490,641	12,977	13,681	11,836	27,273	69,769
9月	23,277	487,296	13,128	14,010	12,064	27,153	68,676
10月	24,014	501,506	13,470	14,794	12,272	27,207	71,892
11月	23,730	495,602	13,014	14,269	11,910	26,973	68,759
12月	23,570	509,732	13,157	14,506	12,577	27,933	69,288
平成22年 1月	24,034	523,219	13,133	13,501	12,005	28,875	66,710
2月	23,456	489,269	12,904	14,426	11,808	25,770	67,205
3月	24,657	507,069	13,903	15,076	12,486	27,330	73,653

国保組合

年度別、月別	1 件 当 た り 医 療 費 (円)						
	診 療 費				調 剤	食事療養・生活療養	訪 問 看 護
	診 療 費 計	入 院	入 院 外	歯 科			
平成20年度	23,842	504,923	13,650	14,941	12,095	22,682	71,367
21	24,482	523,888	13,992	14,560	12,593	22,520	70,904
平成21年 3月	24,946	521,174	14,008	15,303	12,448	22,791	70,861
4月	24,191	505,479	14,140	14,902	12,745	22,145	71,889
5月	24,000	513,368	13,729	14,183	12,047	22,850	71,909
6月	24,861	518,500	14,176	15,282	12,252	22,030	72,819
7月	25,144	527,960	14,236	15,078	12,654	22,576	72,693
8月	24,735	529,445	13,678	14,205	12,319	22,420	65,704
9月	23,772	504,819	13,830	14,216	12,573	22,267	68,980
10月	24,700	536,479	14,107	14,949	12,789	22,766	71,676
11月	24,182	525,847	13,645	14,227	12,457	22,707	70,000
12月	23,735	536,561	13,839	14,375	13,219	23,135	68,286
平成22年 1月	24,454	543,236	13,905	13,526	12,572	23,198	67,209
2月	24,586	511,917	13,971	14,497	12,354	21,940	69,803
3月	25,372	533,539	14,588	15,147	13,057	22,309	80,684

第6-2表 年度別、月別診療費等諸率の状況「前期高齢者分再掲」（その4）

ー一般被保険者分ー

総 数

年度別、月別	1 日 当 た り 医 療 費 (円)						
	診 療 費				調 剤	食事療養・生活療養	訪 問 看 護
	診 療 費 計	入 院	入 院 外	歯 科			
【4月～3月ベース】 平成20年度	10,571	31,962	7,017	6,281	8,685	668	10,151
21	11,043	33,160	7,380	6,227	9,097	681	10,226
【4月～2月ベース】 平成20年度	10,544	31,901	6,997	6,273	8,661	677	10,140
【3月～2月ベース】 平成21年度	11,016	33,062	7,352	6,236	9,064	673	10,241
平成21年 3月	10,887	32,758	7,248	6,368	8,954	590	10,266
4月	10,702	32,759	7,228	6,229	9,031	676	10,189
5月	10,858	31,872	7,231	6,209	8,913	673	10,331
6月	10,856	33,933	7,207	6,235	8,864	677	10,164
7月	11,006	33,265	7,383	6,214	9,058	677	10,182
8月	11,010	32,329	7,274	6,186	9,081	645	10,205
9月	10,870	32,658	7,297	6,211	9,167	675	10,224
10月	10,908	33,546	7,284	6,246	9,140	678	10,174
11月	11,186	33,385	7,399	6,252	8,369	677	10,222
12月	11,038	33,155	7,393	6,320	9,551	674	10,260
平成22年 1月	11,553	33,015	7,720	6,036	9,415	668	10,327
2月	11,407	34,039	7,618	6,297	9,272	679	10,346
3月	11,209	33,945	7,583	6,258	9,343	674	10,108

市 町 村

年度別、月別	1 日 当 た り 医 療 費 (円)						
	診 療 費				調 剤	食事療養・生活療養	訪 問 看 護
	診 療 費 計	入 院	入 院 外	歯 科			
【4月～3月ベース】 平成20年度	10,553	31,809	7,002	6,281	8,673	668	10,146
21	11,024	32,995	7,366	6,226	9,082	682	10,226
【4月～2月ベース】 平成20年度	10,523	31,732	6,981	6,272	8,647	677	10,134
【3月～2月ベース】 平成21年度	10,996	32,894	7,337	6,236	9,048	673	10,240
平成21年 3月	10,865	32,587	7,233	6,369	8,942	589	10,266
4月	10,684	32,605	7,213	6,230	9,017	676	10,190
5月	10,838	31,717	7,215	6,208	8,902	673	10,333
6月	10,836	33,768	7,193	6,233	8,852	677	10,166
7月	10,988	33,091	7,373	6,213	9,046	677	10,193
8月	10,985	32,141	7,260	6,184	9,069	645	10,203
9月	10,852	32,507	7,283	6,209	9,154	675	10,217
10月	10,888	33,378	7,270	6,244	9,127	678	10,175
11月	11,168	33,227	7,384	6,253	8,336	677	10,219
12月	11,022	32,999	7,379	6,321	9,536	674	10,255
平成22年 1月	11,533	32,845	7,704	6,036	9,398	668	10,326
2月	11,387	33,878	7,602	6,297	9,264	679	10,344
3月	11,188	33,763	7,569	6,258	9,330	674	10,104

国保組合

年度別、月別	1 日 当 た り 医 療 費 (円)						
	診 療 費				調 剤	食事療養・生活療養	訪 問 看 護
	診 療 費 計	入 院	入 院 外	歯 科			
平成20年度	11,240	38,611	7,549	6,303	9,117	672	10,318
21	11,761	40,378	7,912	6,243	9,645	678	10,253
平成21年 3月	11,701	39,915	7,784	6,326	9,373	680	10,281
4月	11,378	39,440	7,786	6,208	9,554	673	10,146
5月	11,587	38,615	7,809	6,242	9,300	678	10,280
6月	11,580	41,028	7,739	6,301	9,300	678	10,093
7月	11,655	40,677	7,742	6,244	9,485	679	9,821
8月	11,963	40,382	7,808	6,258	9,561	676	10,276
9月	11,524	39,343	7,834	6,260	9,636	679	10,490
10月	11,647	40,839	7,791	6,306	9,620	679	10,149
11月	11,878	40,314	7,937	6,227	9,732	678	10,330
12月	11,614	40,205	7,935	6,294	10,085	679	10,421
平成22年 1月	12,267	40,664	8,313	6,022	10,040	679	10,363
2月	12,131	40,980	8,191	6,287	9,576	681	10,445
3月	11,994	41,955	8,127	6,255	9,845	681	10,239

第6-2表 年度別、月別診療費等諸率の状況「前期高齢者分再掲」（その5）

ー一般被保険者分ー

総 数

年度別、月別	1 人 当 た り 医 療 費 (円)								
	診 療 費				調 剤	食 事 療 養・ 生 活 療 養	訪 問 看 護	療養の給付等 合 計	療養諸費合計 (実績医療費)
	診 療 費 計	入 院	入 院 外	歯 科					
【4月～3月ベース】 平成20年度	331,745	147,380	154,569	29,796	75,140	7,983	428	415,296	420,663
21	367,510	164,404	171,175	31,930	86,162	8,598	544	462,814	470,292
【4月～2月ベース】 平成20年度	327,695	145,530	152,827	29,338	74,184	7,894	421	410,195	415,999
【3月～2月ベース】 平成21年度	366,376	164,045	170,413	31,918	85,643	8,603	537	461,159	468,644
平成21年 3月	31,731	14,143	14,640	2,949	7,224	750	43	39,748	40,330
4月	31,047	13,509	14,738	2,800	7,446	718	42	39,252	39,811
5月	29,775	13,412	13,789	2,574	6,801	730	42	37,348	37,950
6月	31,636	14,066	14,714	2,856	7,049	719	46	39,449	40,064
7月	31,810	14,125	14,926	2,759	7,395	738	46	39,989	40,614
8月	29,308	13,362	13,610	2,336	6,853	715	45	36,921	37,584
9月	29,630	13,103	14,032	2,495	7,105	694	44	37,474	38,141
10月	31,544	13,972	14,814	2,757	7,456	721	46	39,767	40,404
11月	29,926	13,633	13,682	2,611	6,900	708	46	37,580	38,211
12月	30,777	13,679	14,355	2,744	7,704	715	47	39,244	39,894
平成22年 1月	29,583	13,681	13,506	2,395	6,907	715	45	37,250	37,868
2月	29,625	13,391	13,590	2,644	6,784	685	44	37,139	37,747
3月	32,879	14,501	15,420	2,959	7,760	744	50	41,433	42,032

市 町 村

年度別、月別	1 人 当 た り 医 療 費 (円)								
	診 療 費				調 剤	食 事 療 養・ 生 活 療 養	訪 問 看 護	療養の給付等 合 計	療養諸費合計 (実績医療費)
	診 療 費 計	入 院	入 院 外	歯 科					
【4月～3月ベース】 平成20年度	331,473	147,385	154,348	29,740	75,089	8,031	427	415,020	420,378
21	367,994	164,733	171,312	31,948	86,286	8,668	546	463,494	470,969
【4月～2月ベース】 平成20年度	327,277	145,480	152,535	29,263	74,100	7,944	420	409,741	415,549
【3月～2月ベース】 平成21年度	366,826	164,364	170,528	31,935	85,751	8,674	538	461,790	469,272
平成21年 3月	31,761	14,159	14,651	2,951	7,235	755	43	39,794	40,376
4月	31,099	13,543	14,754	2,802	7,460	724	42	39,325	39,884
5月	29,822	13,445	13,801	2,576	6,814	736	42	37,414	38,016
6月	31,671	14,091	14,724	2,857	7,058	725	46	39,500	40,115
7月	31,836	14,139	14,936	2,760	7,405	743	47	40,030	40,655
8月	29,327	13,371	13,620	2,336	6,864	721	45	36,957	37,620
9月	29,676	13,136	14,045	2,495	7,116	700	44	37,537	38,204
10月	31,584	13,997	14,828	2,758	7,467	727	46	39,823	40,460
11月	29,975	13,665	13,696	2,614	6,910	714	46	37,645	38,276
12月	30,832	13,721	14,365	2,746	7,713	722	47	39,314	39,965
平成22年 1月	29,624	13,715	13,513	2,396	6,915	721	45	37,306	37,924
2月	29,663	13,418	13,599	2,646	6,794	690	44	37,191	37,799
3月	32,917	14,524	15,431	2,961	7,769	750	50	41,486	42,084

国保組合

年度別、月別	1 人 当 た り 医 療 費 (円)								
	診 療 費				調 剤	食 事 療 養・ 生 活 療 養	訪 問 看 護	療養の給付等 合 計	療養諸費合計 (実績医療費)
	診 療 費 計	入 院	入 院 外	歯 科					
平成20年度	341,459	147,199	162,461	31,799	76,963	6,269	454	425,145	430,855
21	351,397	153,448	166,615	31,334	82,034	6,253	506	440,189	447,779
平成21年 3月	30,750	13,606	14,280	2,864	6,862	564	43	38,219	38,822
4月	29,323	12,392	14,219	2,713	6,986	515	40	36,864	37,438
5月	28,233	12,331	13,380	2,521	6,391	520	44	35,188	35,775
6月	30,465	13,251	14,381	2,834	6,717	533	40	37,755	38,369
7月	30,963	13,648	14,590	2,725	7,048	556	42	38,609	39,261
8月	28,681	13,071	13,258	2,351	6,503	524	40	35,748	36,406
9月	28,092	12,010	13,601	2,481	6,741	504	42	35,378	36,059
10月	30,210	13,150	14,346	2,715	7,107	530	41	37,888	38,550
11月	28,313	12,560	13,228	2,525	6,564	512	42	35,430	36,062
12月	28,934	12,281	13,997	2,655	7,424	502	44	36,903	37,557
平成22年 1月	28,209	12,556	13,297	2,356	6,640	506	42	35,397	36,022
2月	28,376	12,498	13,285	2,592	6,473	508	42	35,399	36,029
3月	31,624	13,710	15,046	2,868	7,442	543	48	39,658	40,278

第6-3表 年度別、月別診療費等諸率の状況「70歳以上一般分再掲」（その1）
 ―一般被保険者分―

総 数

年度別、月別	被 保 険 者 100 人 当 た り 受 診 件 数						
	診 療 費				調 剤	食事療養・生活療養	訪 問 看 護
	診 療 費 計	入 院	入 院 外	歯 科			
【4月～3月へス】							
平成17年度	1,629,015	38,192	1,398,742	192,081	697,934	36,586	0.479
18	1,649,251	38,833	1,417,577	192,840	732,117	37,202	0.571
19	1,674,704	39,726	1,440,240	194,738	766,739	38,084	0.644
20	1,746,936	39,716	1,484,885	222,335	813,717	37,937	0.790
21	1,758,255	39,442	1,489,755	229,058	834,274	37,705	0.897
【3月～2月へス】							
平成17年度	1,626,414	38,141	1,397,668	190,605	695,560	36,524	0.476
18	1,646,873	38,731	1,414,909	193,233	728,719	37,105	0.563
19	1,671,925	39,677	1,438,888	193,359	763,830	38,033	0.639
20	1,740,593	39,619	1,480,591	220,383	810,244	37,853	0.780
21	1,756,972	39,476	1,488,937	228,559	832,418	37,726	0.890
平成21年 3月	151,294	3,466	127,621	20,207	70,729	3,310	0.071
4月	147,389	3,283	124,811	19,295	69,623	3,137	0.067
5月	143,357	3,196	121,525	18,636	67,667	3,056	0.072
6月	152,766	3,467	129,269	20,030	71,769	3,316	0.075
7月	150,765	3,394	128,268	19,103	71,483	3,256	0.072
8月	142,224	3,245	121,464	17,515	67,751	3,107	0.074
9月	145,488	3,217	123,904	18,367	69,047	3,073	0.075
10月	149,362	3,333	126,785	19,243	70,854	3,192	0.074
11月	143,743	3,287	121,495	18,960	67,717	3,138	0.076
12月	148,229	3,202	125,471	19,557	71,230	3,055	0.079
平成22年 1月	140,213	3,115	118,736	18,361	67,084	2,966	0.079
2月	141,281	3,264	118,871	19,146	66,952	3,115	0.076
3月	152,547	3,429	128,413	20,705	72,604	3,287	0.078

市 町 村

年度別、月別	被 保 険 者 100 人 当 た り 受 診 件 数						
	診 療 費				調 剤	食事療養・生活療養	訪 問 看 護
	診 療 費 計	入 院	入 院 外	歯 科			
【4月～3月へス】							
平成17年度	1,627,848	38,231	1,398,010	191,607	698,021	36,636	0.476
18	1,647,853	38,897	1,416,629	192,328	732,157	37,278	0.563
19	1,673,676	39,803	1,439,624	194,249	767,002	38,174	0.644
20	1,747,651	39,728	1,485,489	222,434	814,269	37,951	0.787
21	1,759,118	39,457	1,490,473	229,188	834,843	37,723	0.895
【3月～2月へス】							
平成17年度	1,625,109	38,179	1,396,872	190,058	695,553	36,573	0.473
18	1,645,361	38,791	1,413,842	192,728	728,626	37,179	0.555
19	1,670,777	39,753	1,438,213	192,811	763,980	38,122	0.638
20	1,741,225	39,629	1,481,144	220,451	810,758	37,867	0.777
21	1,757,813	39,491	1,489,642	228,680	832,954	37,744	0.888
平成21年 3月	151,344	3,465	127,662	20,218	70,770	3,310	0.071
4月	147,449	3,283	124,859	19,307	69,664	3,137	0.067
5月	143,406	3,195	121,565	18,646	67,702	3,056	0.072
6月	152,877	3,468	129,363	20,047	71,835	3,319	0.075
7月	150,807	3,393	128,302	19,112	71,515	3,256	0.072
8月	142,297	3,246	121,529	17,522	67,803	3,108	0.074
9月	145,576	3,219	123,978	18,379	69,104	3,075	0.074
10月	149,441	3,335	126,850	19,257	70,901	3,193	0.073
11月	143,824	3,290	121,560	18,974	67,769	3,141	0.076
12月	148,302	3,207	125,531	19,564	71,279	3,060	0.078
平成22年 1月	140,263	3,116	118,780	18,367	67,120	2,967	0.079
2月	141,354	3,266	118,933	19,155	67,001	3,117	0.076
3月	152,605	3,429	128,461	20,715	72,645	3,288	0.078

国保組合

年度別、月別	被 保 険 者 100 人 当 た り 受 診 件 数						
	診 療 費				調 剤	食事療養・生活療養	訪 問 看 護
	診 療 費 計	入 院	入 院 外	歯 科			
平成17年度	1,658,731	37,188	1,417,395	204,148	695,725	35,313	0.541
18	1,685,463	37,193	1,442,149	206,121	731,077	35,224	0.785
19	1,701,091	37,754	1,456,047	207,290	760,013	35,765	0.661
20	1,705,984	39,053	1,450,299	216,632	782,081	37,107	0.957
21	1,708,806	38,616	1,448,591	221,599	801,708	36,690	1.023
平成21年 3月	148,411	3,519	125,310	19,582	68,364	3,348	0.093
4月	143,875	3,290	122,007	18,578	67,278	3,137	0.069
5月	140,487	3,224	119,234	18,029	65,605	3,078	0.090
6月	146,434	3,379	123,957	19,097	68,058	3,185	0.076
7月	148,312	3,453	126,270	18,589	69,614	3,291	0.080
8月	138,089	3,235	117,739	17,115	64,787	3,070	0.090
9月	140,487	3,088	119,699	17,699	65,837	2,946	0.088
10月	144,813	3,245	123,108	18,460	68,173	3,102	0.084
11月	139,123	3,126	117,804	18,193	64,715	2,947	0.086
12月	144,122	2,941	122,057	19,124	68,458	2,810	0.096
平成22年 1月	137,344	3,066	116,231	18,047	65,032	2,901	0.100
2月	137,128	3,171	115,336	18,620	64,186	3,019	0.082
3月	149,201	3,434	125,661	20,106	70,215	3,240	0.080

第6-3表 年度別、月別診療費等諸率の状況「70歳以上一般分再掲」（その2）

— 一般被保険者分 —

総 数

年度別、月別	1 件 当 た り 日 数 (日)						
	診 療 費				調 剤	食事療養・生活療養	訪 問 看 護
	診 療 費 計	入 院	入 院 外	歯 科			
【4月～3月へス】							
平成17年度	2.51	16.71	2.11	2.57	1.48	16.00	6.36
18	2.46	16.57	2.07	2.51	1.45	45.27	6.43
19	2.42	16.58	2.02	2.48	1.44	45.30	6.50
20	2.32	15.28	1.96	2.41	1.43	41.01	6.71
21	2.26	15.12	1.90	2.35	1.39	40.63	6.78
【3月～2月へス】							
平成17年度	2.51	16.71	2.12	2.57	1.49	15.99	6.35
18	2.46	16.57	2.07	2.51	1.45	43.00	6.40
19	2.43	16.58	2.03	2.48	1.44	45.31	6.53
20	2.32	15.35	1.96	2.41	1.39	41.23	6.68
21	2.26	15.13	1.90	2.35	1.44	40.67	6.74
平成21年 3月	2.31	15.13	1.94	2.46	1.93	40.73	6.82
4月	2.32	15.02	1.97	2.41	1.39	40.60	6.91
5月	2.25	15.68	1.89	2.29	1.33	42.09	6.54
6月	2.32	14.68	1.97	2.44	1.36	39.36	7.13
7月	2.33	15.04	1.98	2.44	1.38	40.28	7.15
8月	2.23	15.30	1.88	2.24	1.33	40.85	6.69
9月	2.24	14.97	1.90	2.29	1.35	40.66	6.69
10月	2.30	15.06	1.95	2.39	1.38	40.25	6.96
11月	2.21	14.94	1.85	2.31	1.32	40.16	6.63
12月	2.23	15.46	1.87	2.33	1.35	41.57	6.70
平成22年 1月	2.16	15.98	1.78	2.27	1.32	42.78	6.38
2月	2.18	14.45	1.82	2.33	1.86	38.98	6.33
3月	2.30	15.00	1.93	2.46	1.39	40.24	7.24

市 町 村

年度別、月別	1 件 当 た り 日 数 (日)						
	診 療 費				調 剤	食事療養・生活療養	訪 問 看 護
	診 療 費 計	入 院	入 院 外	歯 科			
【4月～3月へス】							
平成17年度	2.51	16.81	2.12	2.57	1.48	16.11	6.31
18	2.46	16.67	2.07	2.51	1.45	45.61	6.36
19	2.43	16.67	2.02	2.48	1.44	45.63	6.47
20	2.32	15.30	1.96	2.41	1.43	41.08	6.71
21	2.26	15.15	1.90	2.35	1.39	40.71	6.78
【3月～2月へス】							
平成17年度	2.52	16.82	2.12	2.57	1.49	16.11	6.29
18	2.47	16.67	2.07	2.51	1.46	43.26	6.33
19	2.43	16.68	2.03	2.48	1.44	45.65	6.50
20	2.32	15.37	1.96	2.41	1.39	41.31	6.68
21	2.26	15.16	1.90	2.35	1.44	40.75	6.75
平成21年 3月	2.31	15.15	1.94	2.46	1.94	40.81	6.82
4月	2.32	15.05	1.97	2.41	1.39	40.69	6.91
5月	2.25	15.70	1.89	2.29	1.33	42.19	6.54
6月	2.32	14.70	1.97	2.44	1.36	39.43	7.13
7月	2.33	15.07	1.98	2.44	1.38	40.36	7.14
8月	2.23	15.32	1.88	2.24	1.33	40.94	6.69
9月	2.24	15.00	1.90	2.29	1.35	40.74	6.71
10月	2.30	15.07	1.95	2.39	1.38	40.31	6.98
11月	2.21	14.96	1.85	2.31	1.32	40.21	6.64
12月	2.23	15.48	1.87	2.33	1.35	41.65	6.72
平成22年 1月	2.16	16.02	1.78	2.27	1.32	42.90	6.38
2月	2.18	14.47	1.82	2.33	1.87	39.05	6.34
3月	2.30	15.02	1.93	2.45	1.39	40.32	7.25

国保組合

年度別、月別	1 件 当 た り 日 数 (日)						
	診 療 費				調 剤	食事療養・生活療養	訪 問 看 護
	診 療 費 計	入 院	入 院 外	歯 科			
平成17年度	2.42	13.97	2.10	2.59	1.46	13.00	7.61
18	2.38	13.91	2.06	2.53	1.43	36.07	7.69
19	2.34	13.98	2.01	2.51	1.41	36.26	7.35
20	2.29	14.02	1.95	2.46	1.37	36.49	6.78
21	2.24	13.75	1.90	2.42	1.34	35.81	6.41
平成21年 3月	2.30	13.87	1.95	2.51	1.37	36.23	6.85
4月	2.29	13.55	1.96	2.49	1.38	35.19	6.72
5月	2.23	14.01	1.89	2.34	1.33	36.14	6.64
6月	2.32	13.46	1.98	2.50	1.36	35.11	6.83
7月	2.33	13.77	1.99	2.50	1.38	36.05	7.59
8月	2.22	13.96	1.89	2.31	1.33	35.81	6.44
9月	2.21	13.57	1.90	2.35	1.35	35.46	5.72
10月	2.29	14.24	1.95	2.47	1.38	36.61	6.26
11月	2.18	14.08	1.84	2.37	1.31	37.00	5.95
12月	2.19	14.18	1.87	2.37	1.35	36.63	6.11
平成22年 1月	2.12	13.63	1.79	2.33	1.28	35.79	6.16
2月	2.17	13.25	1.83	2.41	1.30	34.86	6.06
3月	2.28	13.40	1.93	2.53	1.37	35.30	6.72

第6-3表 年度別、月別診療費等諸率の状況「70歳以上一般分再掲」（その3）
 ―一般被保険者分―

総 数

年度別、月別	1 件 当 た り 医 療 費 (円)						
	診 療 費				調 剤	食事療養・生活療養	訪 問 看 護
	診 療 費 計	入 院	入 院 外	歯 科			
【4月～3月へス】							
平成17年度	23,606	441,761	13,150	16,602	11,707	35,806	61,128
18	23,432	445,811	12,888	15,882	11,488	30,314	61,240
19	23,995	461,027	13,033	15,916	12,012	30,487	61,571
20	24,152	481,879	13,200	15,526	12,105	27,757	68,096
21	24,447	495,772	13,419	15,007	12,505	27,495	69,077
【3月～2月へス】							
平成17年度	23,566	441,119	13,122	16,594	11,658	35,795	60,954
18	23,433	445,088	12,915	15,938	11,507	30,688	61,035
19	23,983	460,568	13,029	15,914	11,991	30,490	61,888
20	24,103	480,475	13,170	15,506	12,076	27,882	67,749
21	24,400	494,404	13,377	15,032	12,462	27,522	68,728
平成21年 3月	24,791	488,139	13,582	16,102	12,446	27,573	68,822
4月	24,357	485,416	13,616	15,377	12,737	27,425	70,183
5月	24,021	494,078	13,109	14,570	12,041	28,479	67,439
6月	24,734	491,799	13,626	15,589	12,169	26,697	72,216
7月	24,754	494,821	13,685	15,555	12,623	27,297	72,175
8月	24,090	489,388	13,086	14,187	12,252	27,689	68,088
9月	23,855	484,843	13,272	14,515	12,513	27,245	68,455
10月	24,686	499,369	13,626	15,329	12,729	27,289	70,760
11月	24,285	491,919	13,109	14,813	12,334	27,209	67,828
12月	24,162	506,404	13,270	15,084	13,038	28,141	68,459
平成22年 1月	24,589	521,516	13,188	14,009	12,421	28,998	65,479
2月	24,469	486,648	13,296	15,045	12,190	26,422	65,160
3月	25,331	504,280	14,078	15,803	12,946	27,256	72,806

市 町 村

年度別、月別	1 件 当 た り 医 療 費 (円)						
	診 療 費				調 剤	食事療養・生活療養	訪 問 看 護
	診 療 費 計	入 院	入 院 外	歯 科			
【4月～3月へス】							
平成17年度	23,575	440,611	13,127	16,598	11,681	36,046	60,799
18	23,408	444,720	12,862	15,875	11,465	30,531	60,751
19	23,975	459,955	13,009	15,912	11,987	30,704	61,275
20	24,132	481,581	13,188	15,516	12,095	27,809	68,097
21	24,424	495,403	13,406	14,996	12,494	27,550	69,174
【3月～2月へス】							
平成17年度	23,532	439,910	13,097	16,589	11,629	36,042	60,606
18	23,409	443,950	12,889	15,933	11,485	30,923	60,521
19	23,962	459,468	13,004	15,910	11,965	30,711	61,600
20	24,081	480,137	13,156	15,495	12,065	27,939	67,742
21	24,377	494,012	13,363	15,021	12,451	27,578	68,818
平成21年 3月	24,766	487,880	13,568	16,097	12,436	27,625	68,837
4月	24,335	485,259	13,602	15,368	12,726	27,489	70,249
5月	23,998	493,917	13,095	14,559	12,032	28,550	67,456
6月	24,708	491,400	13,611	15,577	12,158	26,746	72,333
7月	24,722	494,343	13,670	15,538	12,612	27,345	72,181
8月	24,058	488,785	13,072	14,174	12,243	27,751	68,179
9月	23,839	484,689	13,257	14,505	12,503	27,298	68,593
10月	24,660	498,768	13,614	15,317	12,718	27,330	70,917
11月	24,260	491,199	13,097	14,804	12,324	27,248	67,965
12月	24,149	505,865	13,258	15,074	13,024	28,195	68,586
平成22年 1月	24,577	521,636	13,174	14,000	12,407	29,079	65,544
2月	24,448	486,347	13,282	15,034	12,179	26,468	65,240
3月	25,305	503,865	14,065	15,788	12,934	27,310	72,922

国保組合

年度別、月別	1 件 当 た り 医 療 費 (円)						
	診 療 費				調 剤	食事療養・生活療養	訪 問 看 護
	診 療 費 計	入 院	入 院 外	歯 科			
平成17年度	24,376	471,860	13,740	16,708	12,375	29,457	68,499
18	24,042	475,387	13,543	16,061	12,080	24,351	70,318
19	24,507	490,029	13,646	16,013	12,671	24,524	68,975
20	25,322	499,282	13,933	16,130	12,703	24,706	68,065
21	25,783	517,355	14,224	15,683	13,171	24,273	64,220
平成21年 3月	26,240	502,743	14,395	16,406	13,031	24,687	68,179
4月	25,635	494,484	14,474	15,892	13,392	23,721	66,453
5月	25,349	503,304	13,953	15,231	12,605	24,397	66,659
6月	26,329	515,076	14,550	16,292	12,815	23,800	65,709
7月	26,637	522,216	14,572	16,541	13,256	24,506	71,896
8月	25,977	523,869	13,901	14,931	12,800	24,130	63,810
9月	24,796	493,976	14,118	15,148	13,092	24,096	61,767
10月	26,184	534,549	14,306	16,043	13,368	24,871	62,931
11月	25,742	534,959	13,836	15,349	12,979	24,873	60,928
12月	24,934	539,717	13,983	15,662	13,875	24,815	62,600
平成22年 1月	25,265	514,556	14,023	14,552	13,215	24,321	62,583
2月	25,664	504,260	14,113	15,700	12,885	23,773	60,920
3月	26,861	528,057	14,799	16,658	13,673	24,102	66,335

第6-3表 年度別、月別診療費等諸率の状況「70歳以上一般分再掲」（その4）
 ―一般被保険者分―

総 数

年度別、月別	1 日 当 た り 医 療 費 (円)						
	診 療 費				調 剤	食事療養・生活療養	訪 問 看 護
	診 療 費 計	入 院	入 院 外	歯 科			
【4月～3月へス】							
平成17年度	9,403	26,440	6,219	6,459	7,891	2,238	9,604
18	9,522	26,901	6,233	6,333	7,905	670	9,526
19	9,905	27,814	6,438	6,420	8,359	673	9,473
20	10,407	31,544	6,732	6,440	8,461	677	10,152
21	10,830	32,783	7,055	6,378	8,970	677	10,192
【3月～2月へス】							
平成17年度	9,380	26,402	6,199	6,454	7,841	2,239	9,601
18	9,511	26,864	6,236	6,339	7,910	714	9,533
19	9,878	27,777	6,417	6,413	8,323	673	9,470
20	10,391	31,306	6,728	6,432	8,716	676	10,136
21	10,803	32,669	7,030	6,388	8,657	677	10,197
平成21年 3月	10,721	32,267	6,997	6,553	6,459	677	10,094
4月	10,520	32,318	6,927	6,371	9,158	676	10,162
5月	10,672	31,519	6,931	6,354	9,029	677	10,306
6月	10,643	33,499	6,900	6,391	8,970	678	10,135
7月	10,602	32,890	6,904	6,367	9,158	678	10,096
8月	10,795	31,987	6,958	6,322	9,243	678	10,178
9月	10,665	32,382	6,991	6,343	9,280	670	10,226
10月	10,723	33,158	6,977	6,406	9,239	678	10,160
11月	10,976	32,920	7,078	6,400	9,374	678	10,232
12月	10,855	32,766	7,089	6,471	9,681	677	10,214
平成22年 1月	11,367	32,643	7,391	6,174	9,433	678	10,269
2月	11,220	33,677	7,306	6,458	6,542	678	10,292
3月	11,032	33,627	7,289	6,436	9,327	677	10,059

市 町 村

年度別、月別	1 日 当 た り 医 療 費 (円)						
	診 療 費				調 剤	食事療養・生活療養	訪 問 看 護
	診 療 費 計	入 院	入 院 外	歯 科			
【4月～3月へス】							
平成17年度	9,378	26,208	6,206	6,459	7,868	2,237	9,636
18	9,500	26,677	6,219	6,332	7,885	669	9,551
19	9,884	27,590	6,425	6,422	8,336	673	9,477
20	10,396	31,480	6,725	6,438	8,448	677	10,155
21	10,818	32,708	7,048	6,376	8,956	677	10,195
【3月～2月へス】							
平成17年度	9,354	26,161	6,185	6,454	7,816	2,238	9,634
18	9,487	26,635	6,222	6,339	7,890	715	9,560
19	9,855	27,549	6,403	6,415	8,298	673	9,474
20	10,379	31,236	6,721	6,430	8,706	676	10,138
21	10,791	32,593	7,023	6,386	8,639	677	10,200
平成21年 3月	10,710	32,202	6,990	6,553	6,423	677	10,097
4月	10,509	32,253	6,919	6,371	9,149	676	10,167
5月	10,660	31,450	6,923	6,352	9,022	677	10,312
6月	10,631	33,423	6,893	6,389	8,962	678	10,144
7月	10,588	32,810	6,896	6,362	9,150	678	10,108
8月	10,780	31,899	6,951	6,320	9,236	678	10,184
9月	10,656	32,321	6,983	6,341	9,273	670	10,216
10月	10,711	33,088	6,971	6,404	9,231	678	10,162
11月	10,963	32,840	7,071	6,399	9,366	678	10,232
12月	10,846	32,688	7,083	6,469	9,671	677	10,213
平成22年 1月	11,358	32,568	7,383	6,173	9,418	678	10,272
2月	11,210	33,609	7,298	6,457	6,503	678	10,297
3月	11,019	33,537	7,283	6,434	9,315	677	10,062

国保組合

年度別、月別	1 日 当 た り 医 療 費 (円)						
	診 療 費				調 剤	食事療養・生活療養	訪 問 看 護
	診 療 費 計	入 院	入 院 外	歯 科			
平成17年度	10,053	33,766	6,549	6,450	8,488	2,265	8,996
18	10,110	34,188	6,578	6,344	8,442	675	9,142
19	10,478	35,050	6,780	6,379	8,968	676	9,381
20	11,065	35,608	7,154	6,570	9,277	677	10,035
21	11,528	37,626	7,477	6,492	9,805	678	10,026
平成21年 3月	11,392	36,249	7,397	6,534	9,505	681	9,959
4月	11,179	36,501	7,385	6,389	9,713	674	9,883
5月	11,381	35,921	7,378	6,503	9,463	675	10,039
6月	11,370	38,280	7,337	6,514	9,412	678	9,627
7月	11,439	37,932	7,318	6,628	9,598	680	9,471
8月	11,688	37,525	7,365	6,467	9,644	674	9,906
9月	11,200	36,406	7,430	6,435	9,699	680	10,798
10月	11,424	37,547	7,337	6,484	9,715	679	10,047
11月	11,786	37,991	7,520	6,478	9,881	672	10,247
12月	11,407	38,059	7,488	6,597	10,267	677	10,248
平成22年 1月	11,909	37,763	7,852	6,251	10,324	680	10,152
2月	11,835	38,051	7,731	6,526	9,944	682	10,058
3月	11,799	39,420	7,657	6,591	10,013	683	9,870

第6-3表 年度別、月別診療費等諸率の状況「70歳以上一般分再掲」（その5）

ー一般被保険者分ー

総 数

年度別、月別	1 人 当 た り 医 療 費 (円)								
	診 療 費				調 剤	食 事 療 養・ 生 活 療 養	訪 問 看 護	療養の給付等 合 計	療養諸費合計 (実績医療費)
	診 療 費 計	入 院	入 院 外	歯 科					
【4月～3月へース】									
平成17年度	384,544	168,716	183,938	31,890	81,706	13,100	293	479,643	487,874
18	386,451	173,124	182,699	30,627	84,107	11,277	350	482,184	491,012
19	401,851	183,148	187,709	30,994	92,103	11,610	397	505,961	515,338
20	421,913	191,383	196,011	34,520	98,501	10,530	538	531,482	539,743
21	429,836	195,544	199,916	34,376	104,326	10,367	620	545,150	554,640
【3月～2月へース】									
平成17年度	383,278	168,247	183,403	31,629	81,089	13,074	290	477,731	486,185
18	385,912	172,385	182,729	30,798	83,856	11,387	344	481,498	490,459
19	400,981	182,740	187,470	30,771	91,592	11,597	395	504,566	514,027
20	419,527	190,359	194,995	34,173	97,844	10,554	528	528,454	537,086
21	428,704	195,173	199,174	34,357	103,739	10,383	612	543,438	552,935
平成21年 3月	37,507	16,920	17,333	3,254	8,803	913	49	47,271	48,011
4月	35,899	15,938	16,994	2,967	8,868	860	47	45,675	46,381
5月	34,435	15,789	15,931	2,715	8,148	870	49	43,502	44,261
6月	37,786	17,048	17,615	3,123	8,733	885	54	47,458	48,262
7月	37,321	16,795	17,554	2,971	9,023	889	52	47,285	48,079
8月	34,262	15,882	15,895	2,485	8,301	860	51	43,474	44,312
9月	34,706	15,596	16,444	2,666	8,640	837	51	44,234	45,069
10月	36,871	16,646	17,275	2,950	9,019	871	52	46,813	47,623
11月	34,907	16,172	15,927	2,809	8,352	854	52	44,166	44,961
12月	35,815	16,215	16,650	2,950	9,287	860	54	46,015	46,840
平成22年 1月	34,477	16,245	15,659	2,572	8,332	860	52	43,721	44,513
2月	34,570	15,884	15,805	2,881	8,162	823	49	43,604	44,375
3月	38,642	17,293	18,078	3,272	9,400	896	57	48,994	49,748

市 町 村

年度別、月別	1 人 当 た り 医 療 費 (円)								
	診 療 費				調 剤	食 事 療 養・ 生 活 療 養	訪 問 看 護	療養の給付等 合 計	療養諸費合計 (実績医療費)
	診 療 費 計	入 院	入 院 外	歯 科					
【4月～3月へース】									
平成17年度	383,767	168,451	183,513	31,803	81,534	13,206	290	478,796	486,997
18	385,726	172,982	182,213	30,532	83,944	11,382	342	481,394	490,182
19	401,265	183,075	187,281	30,909	91,939	11,721	394	505,319	514,673
20	421,737	191,320	195,905	34,512	98,486	10,554	536	531,313	539,537
21	429,649	195,471	199,809	34,369	104,304	10,393	619	544,965	554,438
【3月～2月へース】									
平成17年度	382,428	167,955	182,945	31,528	80,886	13,182	287	476,783	485,216
18	385,155	172,212	182,235	30,707	83,681	11,497	336	480,669	489,595
19	400,356	182,651	187,029	30,675	91,407	11,708	393	503,864	513,304
20	419,299	190,275	194,865	34,159	97,817	10,580	526	528,221	536,822
21	428,496	195,093	199,054	34,350	103,707	10,409	611	543,223	552,704
平成21年 3月	37,481	16,906	17,321	3,254	8,801	914	49	47,245	47,984
4月	35,882	15,932	16,983	2,967	8,865	862	47	45,658	46,362
5月	34,415	15,782	15,919	2,715	8,146	872	48	43,481	44,239
6月	37,772	17,042	17,607	3,123	8,734	888	54	47,447	48,251
7月	37,283	16,774	17,539	2,970	9,019	890	52	47,245	48,037
8月	34,233	15,864	15,886	2,484	8,301	862	51	43,448	44,285
9月	34,703	15,602	16,436	2,666	8,640	839	51	44,234	45,068
10月	36,853	16,634	17,270	2,949	9,017	873	52	46,795	47,603
11月	34,891	16,162	15,921	2,809	8,352	856	52	44,151	44,945
12月	35,813	16,221	16,643	2,949	9,283	863	54	46,012	46,836
平成22年 1月	34,473	16,254	15,648	2,571	8,328	863	52	43,715	44,505
2月	34,559	15,882	15,796	2,880	8,160	825	49	43,593	44,362
3月	38,617	17,278	18,069	3,271	9,396	898	57	48,968	49,720

総 数

年度別、月別	1 人 当 た り 医 療 費 (円)								
	診 療 費				調 剤	食 事 療 養・ 生 活 療 養	訪 問 看 護	療養の給付等 合 計	療養諸費合計 (実績医療費)
	診 療 費 計	入 院	入 院 外	歯 科					
平成17年度	404,333	175,473	194,751	34,109	86,097	10,402	371	501,203	510,192
18	405,225	176,809	195,311	33,105	88,316	8,577	552	502,670	512,519
19	416,894	185,006	198,695	33,193	96,299	8,771	456	522,420	532,408
20	431,994	194,984	202,067	34,944	99,349	9,168	651	541,162	551,579
21	440,579	199,780	206,047	34,753	105,594	8,906	657	555,735	566,192
平成21年 3月	38,943	17,692	18,038	3,213	8,909	826	63	48,741	49,550
4月	36,882	16,270	17,659	2,952	9,010	744	46	46,682	47,481
5月	35,612	16,229	16,637	2,746	8,269	751	60	44,692	45,538
6月	38,554	17,406	18,036	3,111	8,722	758	50	48,083	48,937
7月	39,506	18,031	18,400	3,075	9,228	806	57	49,597	50,505
8月	35,871	16,948	16,367	2,555	8,293	741	58	44,962	45,862
9月	34,835	15,254	16,900	2,681	8,619	710	54	44,218	45,123
10月	37,918	17,344	17,612	2,961	9,113	771	53	47,855	48,748
11月	35,813	16,720	16,300	2,792	8,399	733	53	44,997	45,861
12月	35,935	15,872	17,068	2,995	9,498	697	60	46,191	47,086
平成22年 1月	34,699	15,774	16,299	2,626	8,594	706	63	44,062	44,919
2月	35,193	15,993	16,277	2,923	8,270	718	50	44,231	45,110
3月	40,077	18,132	18,596	3,349	9,600	781	53	50,512	51,370

第6-4表 年度別、月別診療費等諸率の状況「70歳以上現役並み所得者分再掲」（その1）
ー一般被保険者分ー

総 数

年度別、月別	被 保 険 者 100 人 当 た り 受 診 件 数						
	診 療 費				調 剤	食事療養・生活療養	訪 問 看 護
	診 療 費 計	入 院	入 院 外	歯 科			
【4月～3月へス】							
平成17年度	1,658,059	30,779	1,389,400	237,879	699,562	29,199	0.582
18	1,694,460	30,941	1,422,759	240,760	738,890	29,398	0.642
19	1,708,348	31,067	1,433,858	243,422	767,389	29,555	0.795
20	1,699,051	32,146	1,403,508	263,397	764,517	30,613	0.936
21	1,678,289	32,270	1,379,201	266,817	765,406	30,762	0.992
【3月～2月へス】							
平成17年度	1,655,253	30,722	1,387,969	236,562	696,811	29,145	0.577
18	1,688,317	30,923	1,417,086	240,308	734,262	29,369	0.632
19	1,708,897	31,131	1,435,187	242,579	766,000	29,614	0.789
20	1,701,616	32,017	1,406,878	262,721	765,720	30,491	0.929
21	1,675,242	32,297	1,376,866	266,078	763,222	30,792	0.993
平成21年 3月	141,867	2,791	116,409	22,667	64,352	2,657	0.082
4月	141,196	2,709	116,091	22,396	64,307	2,589	0.082
5月	136,432	2,607	112,075	21,749	62,110	2,486	0.082
6月	142,342	2,812	116,927	22,603	64,084	2,682	0.088
7月	144,265	2,878	119,150	22,237	65,908	2,759	0.083
8月	133,874	2,682	110,345	20,847	61,056	2,554	0.088
9月	137,083	2,645	113,005	21,432	62,325	2,514	0.091
10月	141,733	2,710	116,672	22,351	64,405	2,599	0.076
11月	137,310	2,640	112,590	22,079	62,087	2,499	0.080
12月	142,952	2,573	117,338	23,041	66,069	2,451	0.084
平成22年 1月	135,953	2,516	111,609	21,829	62,596	2,394	0.079
2月	134,289	2,630	109,755	21,904	61,117	2,502	0.077
3月	145,135	2,750	118,937	23,448	66,752	2,618	0.079

市 町 村

年度別、月別	被 保 険 者 100 人 当 た り 受 診 件 数						
	診 療 費				調 剤	食事療養・生活療養	訪 問 看 護
	診 療 費 計	入 院	入 院 外	歯 科			
【4月～3月へス】							
平成17年度	1,698,498	30,805	1,430,007	237,685	723,299	29,267	0.637
18	1,729,073	30,713	1,457,106	241,254	760,397	29,207	0.679
19	1,743,062	30,907	1,467,359	244,797	788,995	29,428	0.812
20	1,713,690	32,016	1,416,695	264,978	773,110	30,504	0.944
21	1,692,065	32,207	1,391,374	268,484	773,426	30,703	1.014
【3月～2月へス】							
平成17年度	1,695,964	30,736	1,429,173	236,055	720,449	29,202	0.631
18	1,723,189	30,682	1,451,776	240,731	755,760	29,164	0.669
19	1,743,962	30,982	1,469,180	243,799	787,489	29,498	0.805
20	1,717,034	31,870	1,420,862	264,302	774,743	30,367	0.937
21	1,688,712	32,237	1,388,800	267,676	771,029	30,737	1.015
平成21年 3月	142,883	2,780	117,314	22,789	64,999	2,649	0.082
4月	142,343	2,700	117,104	22,538	64,994	2,581	0.083
5月	137,467	2,606	112,973	21,888	62,725	2,484	0.084
6月	143,497	2,802	117,923	22,772	64,768	2,675	0.088
7月	145,557	2,875	120,261	22,421	66,647	2,760	0.088
8月	134,909	2,677	111,284	20,948	61,651	2,546	0.092
9月	138,264	2,637	114,070	21,557	63,015	2,505	0.093
10月	142,789	2,693	117,649	22,447	65,039	2,585	0.076
11月	138,438	2,633	113,618	22,188	62,757	2,491	0.081
12月	143,985	2,560	118,276	23,150	66,675	2,440	0.085
平成22年 1月	136,993	2,510	112,531	21,951	63,220	2,391	0.080
2月	135,343	2,631	110,682	22,030	61,717	2,503	0.079
3月	146,295	2,753	119,931	23,611	67,411	2,619	0.081

国保組合

年度別、月別	被 保 険 者 100 人 当 た り 受 診 件 数						
	診 療 費				調 剤	食事療養・生活療養	訪 問 看 護
	診 療 費 計	入 院	入 院 外	歯 科			
平成17年度	1,480,974	30,666	1,211,579	238,730	595,617	28,900	0.345
18	1,520,695	32,084	1,250,335	238,276	630,922	30,357	0.454
19	1,528,169	31,901	1,259,979	236,289	655,243	30,211	0.708
20	1,527,162	33,672	1,248,658	244,831	663,625	31,893	0.843
21	1,520,478	32,993	1,239,760	247,725	673,537	31,429	0.746
平成21年 3月	130,232	2,918	106,043	21,270	56,938	2,744	0.078
4月	127,945	2,803	104,385	20,757	56,376	2,688	0.064
5月	124,413	2,620	101,650	20,143	54,972	2,500	0.059
6月	128,846	2,918	105,288	20,640	56,093	2,767	0.080
7月	129,497	2,912	106,453	20,132	57,469	2,749	0.024
8月	122,267	2,744	99,804	19,719	54,380	2,646	0.040
9月	123,855	2,739	101,086	20,031	54,597	2,615	0.072
10月	129,800	2,897	105,639	21,263	57,244	2,756	0.078
11月	124,500	2,720	100,932	20,848	54,477	2,597	0.069
12月	131,113	2,720	106,603	21,791	59,119	2,578	0.077
平成22年 1月	123,991	2,576	100,992	20,424	55,419	2,430	0.069
2月	122,008	2,613	98,963	20,433	54,121	2,485	0.062
3月	131,611	2,713	107,352	21,546	59,067	2,603	0.054

第6-4表 年度別、月別診療費等諸率の状況「70歳以上現役並み所得者分再掲」（その2）

— 一般被保険者分 —

総 数

年度別、月別	1 件 当 た り 日 数 (日)						
	診 療 費				調 剤	食事療養・生活療養	訪 問 看 護
	診 療 費 計	入 院	入 院 外	歯 科			
【4月～3月へス】							
平成17年度	2.27	13.62	1.99	2.45	1.42	12.64	6.55
18	2.19	13.37	1.91	2.38	1.39	35.02	6.40
19	2.14	13.34	1.86	2.34	1.37	34.44	7.03
20	2.04	12.58	1.76	2.27	1.31	31.91	6.67
21	2.00	12.31	1.72	2.23	1.28	32.82	6.86
【3月～2月へス】							
平成17年度	2.27	13.51	1.99	2.45	1.43	12.61	6.43
18	2.19	13.45	1.91	2.39	1.39	33.88	6.50
19	2.14	13.33	1.86	2.35	1.37	34.38	6.93
20	2.05	12.62	1.77	2.27	1.31	32.06	6.69
21	2.00	12.35	1.72	2.23	1.28	32.91	6.80
平成21年 3月	2.04	12.54	1.74	2.31	1.31	31.82	6.65
4月	2.04	12.27	1.76	2.28	1.31	31.43	6.48
5月	1.99	12.89	1.70	2.18	1.28	32.74	6.24
6月	2.05	11.91	1.77	2.30	1.29	30.39	7.05
7月	2.07	12.41	1.77	2.31	1.30	31.23	6.66
8月	1.98	12.30	1.70	2.13	1.26	31.00	6.87
9月	1.99	12.11	1.71	2.17	1.28	30.49	6.59
10月	2.04	12.19	1.76	2.26	1.31	32.07	7.16
11月	1.97	12.27	1.68	2.20	1.26	31.24	7.30
12月	1.98	12.60	1.70	2.24	1.29	40.10	6.74
平成22年 1月	1.92	12.96	1.63	2.15	1.23	44.59	6.94
2月	1.95	11.83	1.66	2.20	1.24	29.82	6.92
3月	2.03	12.04	1.74	2.30	1.30	30.46	7.63

市 町 村

年度別、月別	1 件 当 た り 日 数 (日)						
	診 療 費				調 剤	食事療養・生活療養	訪 問 看 護
	診 療 費 計	入 院	入 院 外	歯 科			
【4月～3月へス】							
平成17年度	2.28	13.79	2.00	2.46	1.43	12.85	6.53
18	2.19	13.53	1.92	2.39	1.40	35.80	6.28
19	2.14	13.53	1.87	2.35	1.37	35.12	6.98
20	2.04	12.59	1.76	2.27	1.31	32.01	6.59
21	2.00	12.33	1.72	2.23	1.28	33.08	6.79
【3月～2月へス】							
平成17年度	2.28	13.66	2.00	2.46	1.43	12.81	6.39
18	2.20	13.63	1.92	2.40	1.40	34.45	6.40
19	2.14	13.52	1.87	2.36	1.38	35.05	6.87
20	2.05	12.64	1.77	2.27	1.31	32.18	6.61
21	2.00	12.37	1.72	2.23	1.28	33.18	6.72
平成21年 3月	2.04	12.55	1.74	2.31	1.31	31.88	6.69
4月	2.04	12.33	1.76	2.28	1.31	31.70	6.36
5月	1.99	12.91	1.70	2.18	1.28	32.89	6.19
6月	2.05	11.93	1.77	2.30	1.29	30.44	6.83
7月	2.07	12.43	1.77	2.31	1.30	31.33	6.72
8月	1.98	12.31	1.70	2.13	1.26	31.10	6.91
9月	1.98	12.14	1.71	2.17	1.28	30.60	6.44
10月	2.03	12.22	1.76	2.26	1.31	32.35	7.16
11月	1.96	12.29	1.68	2.20	1.26	31.31	7.12
12月	1.98	12.64	1.70	2.25	1.29	40.98	6.67
平成22年 1月	1.92	12.97	1.63	2.15	1.23	45.69	6.89
2月	1.94	11.84	1.66	2.20	1.24	29.85	6.87
3月	2.03	12.08	1.74	2.30	1.30	30.60	7.54

国保組合

年度別、月別	1 件 当 た り 日 数 (日)						
	診 療 費				調 剤	食事療養・生活療養	訪 問 看 護
	診 療 費 計	入 院	入 院 外	歯 科			
平成17年度	2.22	12.86	1.92	2.38	1.41	11.75	6.78
18	2.16	12.61	1.86	2.35	1.38	31.23	7.26
19	2.13	12.36	1.84	2.31	1.36	31.01	7.30
20	2.08	12.39	1.77	2.28	1.32	30.80	7.68
21	2.03	12.03	1.72	2.24	1.29	29.89	8.03
平成21年 3月	2.08	12.34	1.75	2.32	1.32	31.13	6.14
4月	2.08	11.59	1.78	2.30	1.33	28.38	8.17
5月	2.02	12.61	1.71	2.20	1.29	30.97	7.09
6月	2.09	11.73	1.78	2.32	1.31	29.79	9.90
7月	2.09	12.17	1.77	2.32	1.32	30.10	4.11
8月	2.02	12.23	1.71	2.14	1.27	29.87	5.79
9月	2.03	11.79	1.73	2.20	1.29	29.28	8.68
10月	2.08	11.80	1.77	2.27	1.32	29.16	7.19
11月	1.99	12.04	1.68	2.22	1.27	30.47	9.67
12月	1.99	12.26	1.69	2.19	1.29	30.61	7.59
平成22年 1月	1.94	12.93	1.62	2.14	1.25	32.22	7.58
2月	1.97	11.76	1.66	2.20	1.25	29.37	7.73
3月	2.05	11.59	1.75	2.36	1.32	28.75	9.26

第6-4表 年度別、月別診療費等諸率の状況「70歳以上現役並み所得者分再掲」（その3）
 ―一般被保険者分―

総 数

年度別、月別	1 件 当 た り 医 療 費 (円)						
	診 療 費				調 剤	食事療養・生活療養	訪 問 看 護
	診 療 費 計	入 院	入 院 外	歯 科			
【4月～3月へス】							
平成17年度	21,840	473,026	13,105	14,481	11,466	28,418	61,969
18	21,293	473,232	12,734	13,790	11,174	23,219	60,866
19	21,677	497,293	12,754	13,540	11,592	23,293	66,545
20	22,366	507,380	12,925	13,483	11,633	21,638	67,541
21	23,074	522,709	13,303	13,154	12,140	21,142	70,152
【3月～2月へス】							
平成17年度	21,772	470,464	13,083	14,484	11,425	28,353	61,078
18	21,364	473,977	12,764	13,835	11,196	23,529	61,715
19	21,650	494,859	12,753	13,560	11,571	23,251	65,848
20	22,261	505,729	12,902	13,461	11,606	21,738	67,549
21	23,079	523,256	13,260	13,181	12,104	21,205	69,430
平成21年 3月	23,552	530,659	13,278	13,882	12,053	21,582	67,055
4月	22,940	507,807	13,469	13,393	12,394	21,177	66,757
5月	22,595	517,253	12,995	12,762	11,721	22,302	65,181
6月	23,582	521,561	13,527	13,656	11,879	20,653	71,308
7月	23,871	531,382	13,551	13,488	12,188	21,258	68,025
8月	22,895	511,358	12,978	12,543	11,902	21,103	70,201
9月	22,627	507,350	13,138	12,828	12,169	20,701	67,459
10月	23,221	525,274	13,432	13,455	12,301	20,677	72,602
11月	22,951	527,046	13,064	13,088	11,953	21,217	75,058
12月	22,677	542,362	13,152	13,154	12,665	21,569	66,602
平成22年 1月	22,902	546,141	13,165	12,393	12,078	21,980	70,361
2月	23,008	511,867	13,253	13,191	11,907	20,448	73,011
3月	23,472	524,558	13,811	13,707	12,498	20,715	77,682

市 町 村

年度別、月別	1 件 当 た り 医 療 費 (円)						
	診 療 費				調 剤	食事療養・生活療養	訪 問 看 護
	診 療 費 計	入 院	入 院 外	歯 科			
【4月～3月へス】							
平成17年度	21,402	467,451	12,923	14,606	11,314	28,795	61,813
18	20,880	470,186	12,571	13,868	11,019	23,624	60,188
19	21,290	494,584	12,607	13,583	11,434	23,741	66,206
20	22,120	505,375	12,816	13,471	11,537	21,692	66,537
21	22,841	520,384	13,197	13,135	12,036	21,215	69,501
【3月～2月へス】							
平成17年度	21,310	464,150	12,892	14,613	11,261	28,724	60,803
18	20,945	470,955	12,598	13,926	11,037	24,020	61,117
19	21,256	491,652	12,605	13,606	11,409	23,693	65,385
20	21,997	503,485	12,788	13,446	11,504	21,804	66,500
21	22,847	520,989	13,150	13,164	11,997	21,283	68,735
平成21年 3月	23,310	528,541	13,169	13,891	11,957	21,610	67,405
4月	22,709	505,391	13,373	13,383	12,291	21,366	65,631
5月	22,402	515,238	12,901	12,758	11,633	22,396	64,709
6月	23,350	520,405	13,413	13,638	11,767	20,684	69,789
7月	23,611	527,630	13,450	13,484	12,091	21,324	68,482
8月	22,598	505,871	12,873	12,511	11,779	21,180	70,690
9月	22,393	506,626	13,007	12,820	12,060	20,773	65,919
10月	22,923	522,531	13,300	13,422	12,191	20,744	72,609
11月	22,761	527,242	12,959	13,083	11,856	21,276	73,665
12月	22,488	542,119	13,065	13,172	12,557	21,635	65,819
平成22年 1月	22,631	541,329	13,052	12,421	11,977	21,983	69,893
2月	22,807	509,837	13,144	13,183	11,812	20,470	72,612
3月	23,250	521,843	13,713	13,555	12,400	20,827	76,827

国保組合

年度別、月別	1 件 当 た り 医 療 費 (円)						
	診 療 費				調 剤	食事療養・生活療養	訪 問 看 護
	診 療 費 計	入 院	入 院 外	歯 科			
平成17年度	24,040	497,554	14,046	13,936	12,272	26,745	63,231
18	23,646	487,870	13,687	13,395	12,111	21,265	65,952
19	23,969	510,911	13,639	13,312	12,578	21,026	68,560
20	25,615	529,769	14,368	13,637	12,949	21,026	80,744
21	26,052	548,705	14,673	13,391	13,500	20,326	80,281
平成21年 3月	26,600	553,775	14,667	13,771	13,305	21,273	62,812
4月	25,909	534,695	14,713	13,511	13,777	19,089	83,650
5月	25,068	540,525	14,212	12,809	12,887	21,212	73,055
6月	26,599	534,532	15,011	13,888	13,386	20,297	90,902
7月	27,215	573,710	14,853	13,538	13,470	20,490	48,872
8月	26,568	571,415	14,285	12,913	13,467	20,272	57,650
9月	25,556	515,156	14,794	12,930	13,580	19,934	89,638
10月	26,918	554,072	15,088	13,858	13,704	19,959	72,528
11月	25,347	524,890	14,404	13,151	13,226	20,580	93,567
12月	25,053	544,984	14,264	12,932	14,067	20,846	76,463
平成22年 1月	26,352	600,094	14,611	12,037	13,407	21,947	76,604
2月	25,605	535,685	14,683	13,286	13,175	20,186	78,873
3月	26,347	556,666	15,091	15,646	13,800	19,397	92,808

第6-4表 年度別、月別診療費等諸率の状況「70歳以上現役並み所得者分再掲」（その4）
 ―一般被保険者分―

総 数

年度別、月別	1 日 当 た り 医 療 費 (円)						
	診 療 費				調 剤	食事療養・生活療養	訪 問 看 護
	診 療 費 計	入 院	入 院 外	歯 科			
【4月～3月へス】							
平成17年度	9,626	34,727	6,595	5,922	8,058	2,248	9,455
18	9,743	35,395	6,672	5,784	8,011	663	9,513
19	10,134	37,277	6,851	5,777	8,467	676	9,471
20	10,942	40,348	7,340	5,943	8,874	678	10,130
21	11,529	42,467	7,752	5,898	9,478	644	10,222
【3月～2月へス】							
平成17年度	9,596	34,821	6,575	5,923	8,016	2,249	9,493
18	9,747	35,244	6,672	5,792	8,034	694	9,489
19	10,108	37,136	6,840	5,776	8,422	676	9,496
20	10,863	40,079	7,299	5,930	8,834	678	10,099
21	11,525	42,379	7,727	5,909	9,448	644	10,213
平成21年 3月	11,518	42,329	7,622	6,016	9,230	678	10,083
4月	11,228	41,387	7,658	5,873	9,450	674	10,307
5月	11,358	40,144	7,649	5,856	9,175	681	10,443
6月	11,493	43,782	7,659	5,929	9,194	680	10,111
7月	11,546	42,825	7,646	5,837	9,375	681	10,221
8月	11,557	41,568	7,627	5,883	9,444	681	10,220
9月	11,398	41,897	7,667	5,918	9,478	679	10,237
10月	11,408	43,100	7,645	5,957	9,406	645	10,135
11月	11,670	42,946	7,779	5,953	9,487	679	10,286
12月	11,447	43,030	7,751	5,866	9,850	538	9,888
平成22年 1月	11,929	42,132	8,096	5,764	9,786	493	10,140
2月	11,828	43,252	7,996	5,997	9,572	686	10,544
3月	11,568	43,570	7,922	5,948	9,589	680	10,176

市 町 村

年度別、月別	1 日 当 た り 医 療 費 (円)						
	診 療 費				調 剤	食事療養・生活療養	訪 問 看 護
	診 療 費 計	入 院	入 院 外	歯 科			
【4月～3月へス】							
平成17年度	9,390	33,890	6,458	5,936	7,936	2,242	9,470
18	9,538	34,755	6,559	5,799	7,888	660	9,579
19	9,947	36,541	6,759	5,778	8,342	676	9,486
20	10,837	40,135	7,281	5,939	8,805	678	10,096
21	11,426	42,194	7,693	5,892	9,403	641	10,238
【3月～2月へス】							
平成17年度	9,349	33,975	6,432	5,937	7,883	2,243	9,515
18	9,534	34,549	6,554	5,809	7,909	697	9,555
19	9,916	36,370	6,746	5,777	8,288	676	9,516
20	10,748	39,834	7,235	5,925	8,760	678	10,062
21	11,421	42,100	7,666	5,903	9,371	641	10,229
平成21年 3月	11,416	42,100	7,563	6,022	9,162	678	10,072
4月	11,131	40,986	7,612	5,873	9,379	674	10,313
5月	11,275	39,915	7,598	5,858	9,113	681	10,453
6月	11,395	43,624	7,598	5,924	9,117	679	10,215
7月	11,430	42,451	7,589	5,838	9,310	681	10,197
8月	11,424	41,100	7,569	5,870	9,354	681	10,229
9月	11,300	41,735	7,597	5,921	9,394	679	10,229
10月	11,281	42,745	7,576	5,944	9,328	641	10,139
11月	11,587	42,889	7,715	5,955	9,414	680	10,348
12月	11,358	42,901	7,699	5,863	9,770	528	9,871
平成22年 1月	11,797	41,751	8,025	5,774	9,711	481	10,143
2月	11,736	43,058	7,932	5,993	9,500	686	10,570
3月	11,468	43,209	7,867	5,894	9,521	681	10,187

国保組合

年度別、月別	1 日 当 た り 医 療 費 (円)						
	診 療 費				調 剤	食事療養・生活療養	訪 問 看 護
	診 療 費 計	入 院	入 院 外	歯 科			
平成17年度	10,842	38,675	7,330	5,861	8,715	2,277	9,331
18	10,925	38,694	7,352	5,709	8,760	681	9,079
19	11,247	41,329	7,416	5,771	9,259	678	9,385
20	12,296	42,757	8,130	5,992	9,803	683	10,508
21	12,823	45,601	8,511	5,979	10,447	680	10,002
平成21年 3月	12,772	44,862	8,365	5,942	10,105	683	10,233
4月	12,441	46,134	8,251	5,864	10,382	673	10,243
5月	12,402	42,850	8,294	5,831	9,984	685	10,303
6月	12,735	45,588	8,449	5,993	10,218	681	9,182
7月	13,009	47,126	8,378	5,832	10,239	681	11,888
8月	13,171	46,723	8,345	6,029	10,576	679	9,964
9月	12,588	43,699	8,538	5,883	10,556	681	10,327
10月	12,949	46,954	8,503	6,116	10,406	684	10,094
11月	12,708	43,580	8,589	5,923	10,436	675	9,679
12月	12,559	44,465	8,425	5,905	10,877	681	10,071
平成22年 1月	13,582	46,411	9,017	5,637	10,763	681	10,102
2月	13,012	45,538	8,835	6,047	10,522	687	10,207
3月	12,845	48,019	8,636	6,624	10,480	675	10,019

第6-4表 年度別、月別診療費等諸率の状況「70歳以上現役並み所得者分再掲」（その5）

ー一般被保険者分ー

総 数

年度別、月別	1 人 当 た り 医 療 費 (円)								
	診 療 費				調 剤	食 事 療 養・ 生 活 療 養	訪 問 看 護	療養の給付等 合 計	療養諸費合計 (実績医療費)
	診 療 費 計	入 院	入 院 外	歯 科					
【4月～3月へス】									
平成17年度	362,120	145,595	182,079	34,447	80,211	8,298	361	450,990	459,447
18	360,797	146,423	181,173	33,201	82,563	6,826	391	450,576	458,761
19	370,326	154,496	182,870	32,960	88,956	6,884	529	466,694	475,646
20	380,017	163,102	181,401	35,513	88,935	6,624	632	476,208	483,808
21	387,256	168,678	183,481	35,097	92,918	6,504	696	487,373	495,458
【3月～2月へス】									
平成17年度	360,389	144,538	181,588	34,262	79,609	8,263	353	448,613	457,228
18	360,688	146,569	180,872	33,247	82,208	6,910	390	450,197	458,683
19	369,974	154,057	183,025	32,893	88,637	6,886	520	466,017	475,022
20	378,791	161,918	181,509	35,364	88,870	6,628	628	474,916	482,780
21	386,637	168,998	182,567	35,073	92,378	6,529	690	486,234	494,296
平成21年 3月	33,413	14,809	15,457	3,147	7,756	573	55	41,798	42,403
4月	32,391	13,755	15,637	2,999	7,970	548	55	40,964	41,537
5月	30,827	13,487	14,564	2,776	7,280	554	54	38,714	39,347
6月	33,567	14,664	15,817	3,087	7,612	554	62	41,796	42,437
7月	34,437	15,292	16,146	2,999	8,033	587	56	43,113	43,821
8月	30,650	13,715	14,320	2,615	7,267	539	62	38,518	39,287
9月	31,018	13,421	14,847	2,749	7,584	520	61	39,184	39,954
10月	32,912	14,233	15,671	3,007	7,922	537	55	41,426	42,152
11月	31,514	13,915	14,709	2,890	7,421	530	60	39,525	40,199
12月	32,417	13,954	15,433	3,031	8,368	529	56	41,369	42,041
平成22年 1月	31,136	13,738	14,693	2,705	7,561	526	55	39,278	39,928
2月	30,897	13,462	14,546	2,889	7,277	512	56	38,743	39,369
3月	34,066	14,426	16,426	3,214	8,342	542	62	43,012	43,658

市 町 村

年度別、月別	1 人 当 た り 医 療 費 (円)								
	診 療 費				調 剤	食 事 療 養・ 生 活 療 養	訪 問 看 護	療養の給付等 合 計	療養諸費合計 (実績医療費)
	診 療 費 計	入 院	入 院 外	歯 科					
【4月～3月へス】									
平成17年度	363,513	144,000	184,797	34,716	81,837	8,427	394	454,170	463,149
18	361,039	144,410	183,172	33,457	83,788	6,900	409	452,135	460,657
19	371,103	152,860	184,994	33,250	90,216	6,987	537	468,843	478,155
20	379,065	161,800	181,571	35,695	89,191	6,617	628	475,501	483,073
21	386,483	167,600	183,618	35,265	93,091	6,514	705	486,793	494,912
【3月～2月へス】									
平成17年度	361,409	142,660	184,255	34,494	81,131	8,388	384	451,312	460,497
18	360,918	144,497	182,897	33,523	83,414	7,005	409	451,746	460,646
19	370,689	152,325	185,193	33,172	89,844	6,989	526	468,049	477,426
20	377,695	160,462	181,694	35,539	89,130	6,621	623	474,069	481,927
21	385,812	167,950	182,624	35,238	92,504	6,542	697	485,556	493,652
平成21年 3月	33,306	14,691	15,448	3,166	7,772	572	55	41,706	42,310
4月	32,325	13,648	15,661	3,016	7,988	551	55	40,919	41,494
5月	30,796	13,429	14,574	2,792	7,297	556	55	38,703	39,339
6月	33,507	14,584	15,817	3,106	7,621	553	62	41,743	42,387
7月	34,367	15,169	16,175	3,023	8,058	589	60	43,074	43,789
8月	30,487	13,540	14,326	2,621	7,262	539	65	38,353	39,128
9月	30,961	13,360	14,837	2,764	7,599	520	61	39,142	39,916
10月	32,732	14,072	15,647	3,013	7,929	536	55	41,252	41,982
11月	31,510	13,883	14,724	2,903	7,440	530	59	39,540	40,217
12月	32,379	13,878	15,452	3,049	8,372	528	56	41,335	42,007
平成22年 1月	31,003	13,589	14,687	2,727	7,572	526	56	39,156	39,807
2月	30,868	13,416	14,548	2,904	7,290	512	57	38,727	39,352
3月	34,013	14,367	16,446	3,200	8,359	545	63	42,980	43,628

総 数

年度別、月別	1 人 当 た り 医 療 費 (円)								
	診 療 費				調 剤	食 事 療 養・ 生 活 療 養	訪 問 看 護	療養の給付等 合 計	療養諸費合計 (実績医療費)
	診 療 費 計	入 院	入 院 外	歯 科					
平成17年度	356,023	152,578	170,175	33,270	73,092	7,729	218	437,063	443,235
18	359,583	156,527	171,138	31,918	76,413	6,455	299	442,751	449,245
19	366,289	162,984	171,849	31,455	82,417	6,352	485	455,543	462,628
20	391,185	178,386	179,411	33,388	85,931	6,706	680	484,502	492,438
21	396,110	181,032	181,905	33,173	90,925	6,388	599	494,022	501,705
平成21年 3月	34,642	16,160	15,553	2,929	7,576	584	49	42,850	43,465
4月	33,150	14,988	15,358	2,805	7,767	513	54	41,483	42,036
5月	31,188	14,161	14,447	2,580	7,084	530	43	38,846	39,433
6月	34,272	15,600	15,805	2,866	7,509	562	73	42,415	43,024
7月	35,243	16,706	15,812	2,726	7,741	563	12	43,559	44,190
8月	32,485	15,681	14,257	2,546	7,323	536	23	40,367	41,074
9月	31,652	14,108	14,954	2,590	7,414	521	65	39,652	40,381
10月	34,939	16,054	15,939	2,947	7,845	550	56	43,390	44,078
11月	31,557	14,277	14,538	2,742	7,205	534	64	39,360	39,993
12月	32,848	14,825	15,206	2,818	8,316	537	59	41,761	42,422
平成22年 1月	32,674	15,460	14,756	2,458	7,430	533	53	40,690	41,319
2月	31,240	13,995	14,530	2,715	7,130	502	49	38,921	39,569
3月	34,676	15,105	16,200	3,371	8,151	505	50	43,382	44,000

第6-5表 年度別、月別診療費等諸率の状況「未就学児分再掲」（その1-1）

ー計（一般被保険者分＋退職者医療分）ー

総 数

年度別、月別	被 保 険 者 100 人 当 た り 受 診 件 数						
	診 療 費				調 剤	食 事 療 養	訪 問 看 護
	診 療 費 計	入 院	入 院 外	歯 科			
【4月～3月へス】							
平成17年度	1,095.462	31.231	1,028.412	35.819	547.281	23.549	0.173
18	1,098.004	31.165	1,030.521	36.318	567.228	23.116	0.212
19	1,086.332	30.324	1,019.102	36.906	580.092	22.359	0.255
20	1,059.298	16.869	929.674	112.755	554.371	12.977	0.314
21	1,041.814	16.891	912.951	111.972	552.018	13.051	0.380
【3月～2月へス】							
平成17年度	1,096.780	31.260	1,029.836	35.684	546.161	23.584	0.166
18	1,096.661	31.200	1,029.106	36.355	565.300	23.192	0.211
19	1,089.961	30.367	1,022.783	36.812	580.181	22.374	0.249
20	1,057.930	17.486	931.265	109.179	554.261	13.419	0.312
21	1,039.264	16.713	910.845	111.706	549.656	12.909	0.376
平成21年 3月	93.095	1.301	81.098	10.696	49.455	0.999	0.028
4月	87.427	1.472	77.740	8.215	47.257	1.141	0.028
5月	86.384	1.529	76.528	8.326	45.361	1.197	0.031
6月	89.297	1.467	77.284	10.547	46.290	1.146	0.029
7月	87.491	1.392	76.251	9.848	45.056	1.070	0.030
8月	78.305	1.345	67.941	9.019	39.213	1.037	0.031
9月	78.107	1.240	68.184	8.683	40.031	0.952	0.034
10月	87.496	1.323	77.002	9.171	47.060	1.023	0.032
11月	88.583	1.327	78.277	8.979	47.481	1.026	0.031
12月	92.897	1.419	82.198	9.280	50.982	1.105	0.033
平成22年 1月	83.369	1.453	72.791	9.124	43.950	1.108	0.032
2月	84.352	1.412	73.480	9.460	45.883	1.080	0.034
3月	96.336	1.491	83.788	11.057	52.384	1.152	0.033

市 町 村

年度別、月別	被 保 険 者 100 人 当 た り 受 診 件 数						
	診 療 費				調 剤	食 事 療 養	訪 問 看 護
	診 療 費 計	入 院	入 院 外	歯 科			
【4月～3月へス】							
平成17年度	1,086.599	31.633	1,020.129	34.838	540.728	23.865	0.175
18	1,087.650	31.505	1,020.997	35.148	559.794	23.401	0.232
19	1,075.014	30.707	1,008.546	35.761	571.705	22.633	0.270
20	1,045.410	17.050	917.055	111.304	544.556	13.122	0.322
21	1,028.515	17.047	901.010	110.457	542.642	13.182	0.387
【3月～2月へス】							
平成17年度	1,088.181	31.665	1,021.833	34.684	539.445	23.904	0.166
18	1,086.115	31.545	1,019.372	35.197	557.557	23.488	0.231
19	1,079.342	30.757	1,012.931	35.654	571.840	22.649	0.262
20	1,043.049	17.796	918.290	106.963	543.910	13.657	0.321
21	1,025.540	16.836	898.557	110.147	539.878	13.014	0.382
平成21年 3月	91.780	1.306	79.952	10.523	48.548	1.002	0.029
4月	86.520	1.488	76.941	8.091	46.608	1.162	0.029
5月	85.339	1.546	75.561	8.232	44.621	1.211	0.032
6月	88.087	1.478	76.181	10.427	45.469	1.154	0.031
7月	86.290	1.413	75.149	9.728	44.234	1.084	0.031
8月	77.505	1.363	67.245	8.897	38.746	1.051	0.032
9月	77.135	1.246	67.329	8.560	39.375	0.961	0.034
10月	86.300	1.339	75.919	9.042	46.199	1.033	0.032
11月	87.392	1.342	77.178	8.872	46.621	1.038	0.032
12月	91.502	1.427	80.948	9.128	49.967	1.112	0.033
平成22年 1月	82.485	1.464	72.029	8.992	43.347	1.118	0.033
2月	83.138	1.413	72.385	9.341	44.997	1.081	0.035
3月	94.838	1.504	82.469	10.865	51.310	1.160	0.033

国保組合

年度別、月別	被 保 険 者 100 人 当 た り 受 診 件 数						
	診 療 費				調 剤	食 事 療 養	訪 問 看 護
	診 療 費 計	入 院	入 院 外	歯 科			
平成17年度	1,147.064	28.893	1,076.638	41.534	585.433	21.712	0.161
18	1,156.621	29.239	1,084.441	42.941	609.318	21.505	0.096
19	1,148.358	28.223	1,076.955	43.180	626.051	20.857	0.177
20	1,135.103	15.882	998.549	120.672	607.939	12.184	0.268
21	1,114.697	16.037	978.389	120.271	603.403	12.336	0.341
平成21年 3月	100.286	1.273	87.367	11.646	54.414	0.986	0.023
4月	92.462	1.382	82.178	8.903	50.858	1.023	0.023
5月	92.159	1.436	81.874	8.849	49.450	1.121	0.028
6月	95.964	1.404	83.355	11.205	50.813	1.102	0.023
7月	94.091	1.279	82.309	10.503	49.576	0.990	0.025
8月	82.700	1.248	71.765	9.686	41.779	0.963	0.028
9月	83.433	1.206	72.867	9.360	43.624	0.904	0.033
10月	94.031	1.236	82.919	9.875	51.765	0.967	0.029
11月	95.079	1.246	84.272	9.561	52.176	0.960	0.029
12月	100.495	1.376	89.012	10.106	56.512	1.065	0.033
平成22年 1月	88.186	1.393	76.948	9.845	47.241	1.054	0.028
2月	90.975	1.407	79.456	10.112	50.714	1.074	0.029
3月	104.519	1.421	90.992	12.106	58.251	1.112	0.031

第6-5表 年度別、月別診療費等諸率の状況「未就学児分再掲」（その1-2）

ー計（一般被保険者分＋退職者医療分）ー

総 数

年度別、月別	1 件 当 た り 日 数 (日)						
	診 療 費				調 剤	食 事 療 養	訪 問 看 護
	診 療 費 計	入 院	入 院 外	歯 科			
【4月～3月へス】							
平成17年度	1.98	7.26	1.84	1.46	1.68	6.90	5.11
18	1.95	7.22	1.81	1.43	1.68	17.59	5.71
19	1.93	7.23	1.79	1.41	1.65	17.84	5.66
20	1.80	7.21	1.71	1.72	1.58	17.44	5.46
21	1.76	7.14	1.67	1.70	1.53	17.10	5.76
【3月～2月へス】							
平成17年度	1.98	7.25	1.83	1.47	1.68	6.89	5.05
18	1.96	7.22	1.81	1.43	1.69	16.76	5.64
19	1.93	7.23	1.79	1.41	1.65	17.83	5.76
20	1.81	7.21	1.72	1.72	1.58	17.45	5.44
21	1.76	7.16	1.67	1.70	1.53	17.19	5.70
平成21年 3月	1.79	7.25	1.71	1.73	1.57	17.44	5.52
4月	1.81	6.82	1.73	1.73	1.57	16.27	5.78
5月	1.76	7.18	1.66	1.68	1.52	17.15	5.41
6月	1.81	7.22	1.72	1.75	1.56	17.33	6.04
7月	1.77	7.26	1.67	1.74	1.52	17.44	6.12
8月	1.68	7.27	1.57	1.67	1.43	17.45	5.70
9月	2.10	12.54	1.90	2.19	1.67	17.29	5.68
10月	1.77	7.19	1.69	1.70	1.55	17.35	5.96
11月	1.75	7.31	1.66	1.67	1.52	17.71	5.60
12月	1.79	7.16	1.72	1.67	1.63	17.13	5.70
平成22年 1月	1.72	7.27	1.61	1.67	1.47	17.39	5.35
2月	1.77	6.93	1.68	1.70	1.53	16.63	5.66
3月	1.81	6.88	1.73	1.74	1.60	16.22	6.18

市 町 村

年度別、月別	1 件 当 た り 日 数 (日)						
	診 療 費				調 剤	食 事 療 養	訪 問 看 護
	診 療 費 計	入 院	入 院 外	歯 科			
【4月～3月へス】							
平成17年度	1.98	7.28	1.83	1.48	1.68	6.92	5.23
18	1.95	7.24	1.81	1.44	1.69	17.66	5.77
19	1.93	7.26	1.79	1.42	1.65	17.88	5.62
20	1.80	7.24	1.71	1.74	1.58	17.51	5.51
21	1.77	7.18	1.67	1.72	1.53	17.26	5.79
【3月～2月へス】							
平成17年度	1.98	7.27	1.83	1.48	1.68	6.91	5.17
18	1.96	7.24	1.81	1.44	1.69	16.69	5.70
19	1.93	7.26	1.79	1.42	1.65	17.86	5.73
20	1.81	7.23	1.71	1.74	1.58	17.52	5.49
21	1.76	7.22	1.67	1.72	1.53	17.36	5.73
平成21年 3月	1.79	7.26	1.71	1.75	1.56	17.46	5.53
4月	1.82	6.91	1.73	1.75	1.57	16.39	5.74
5月	1.76	7.24	1.66	1.70	1.52	17.38	5.41
6月	1.82	7.25	1.72	1.77	1.56	17.50	6.13
7月	1.77	7.31	1.67	1.76	1.52	17.58	6.15
8月	1.69	7.28	1.58	1.69	1.44	17.52	5.72
9月	2.19	13.54	1.96	2.31	1.71	17.42	5.60
10月	1.77	7.26	1.69	1.72	1.55	17.63	6.11
11月	1.75	7.37	1.66	1.69	1.52	17.92	5.66
12月	1.80	7.22	1.71	1.69	1.64	17.35	5.78
平成22年 1月	1.71	7.32	1.60	1.69	1.47	17.57	5.34
2月	1.77	6.96	1.67	1.72	1.53	16.73	5.72
3月	1.82	6.92	1.73	1.76	1.60	16.30	6.26

国保組合

年度別、月別	1 件 当 た り 日 数 (日)						
	診 療 費				調 剤	食 事 療 養	訪 問 看 護
	診 療 費 計	入 院	入 院 外	歯 科			
平成17年度	1.96	7.12	1.85	1.40	1.68	6.76	4.34
18	1.94	7.13	1.82	1.36	1.67	17.18	4.83
19	1.92	7.11	1.80	1.34	1.65	17.61	6.01
20	1.79	7.07	1.73	1.62	1.57	17.00	5.12
21	1.75	6.85	1.68	1.60	1.53	16.16	5.53
平成21年 3月	1.79	7.21	1.73	1.63	1.57	17.36	5.39
4月	1.78	6.25	1.72	1.62	1.56	15.52	6.00
5月	1.74	6.82	1.66	1.58	1.52	15.78	5.44
6月	1.80	7.05	1.73	1.65	1.56	16.32	5.39
7月	1.75	6.99	1.68	1.63	1.52	16.58	5.91
8月	1.65	7.25	1.56	1.57	1.42	17.02	5.60
9月	1.67	6.88	1.60	1.59	1.46	16.48	6.17
10月	1.75	6.74	1.70	1.59	1.54	15.72	5.06
11月	1.73	6.98	1.67	1.58	1.52	16.50	5.24
12月	1.79	6.82	1.73	1.58	1.58	15.87	5.30
平成22年 1月	1.75	6.99	1.68	1.58	1.47	16.36	5.39
2月	1.76	6.78	1.69	1.59	1.54	16.09	5.30
3月	1.81	6.68	1.76	1.62	1.59	15.77	5.69

第6-5表 年度別、月別診療費等諸率の状況「未就学児分再掲」（その1-3）
 - 計（一般被保険者分+退職者医療分） -

総 数

年度別、月別	1 件 当 た り 医 療 費 (円)						
	診 療 費				調 剤	食 事 療 養	訪 問 看 護
	診 療 費 計	入 院	入 院 外	歯 科			
【4月～3月へス】							
平成17年度	17,139	281,302	9,468	7,054	4,432	14,448	49,691
18	17,992	308,564	9,594	6,943	4,349	11,514	55,916
19	18,226	320,591	9,637	6,951	4,415	11,379	55,406
20	14,034	335,093	8,788	9,255	4,985	11,141	57,416
21	14,298	343,539	8,817	9,316	5,094	10,976	60,534
【3月～2月へス】							
平成17年度	17,086	279,793	9,459	7,073	4,433	14,428	49,148
18	17,912	305,849	9,571	6,938	4,358	11,751	55,167
19	18,212	320,625	9,637	6,974	4,408	11,379	56,351
20	14,223	333,587	8,814	9,212	4,940	11,145	57,105
21	14,268	344,355	8,820	9,301	5,079	11,028	59,988
平成21年 3月	13,867	341,560	9,210	9,313	5,345	11,147	58,458
4月	14,113	319,185	8,821	9,531	5,032	10,417	60,128
5月	14,471	340,577	8,516	9,312	4,884	10,989	57,544
6月	14,210	348,261	8,488	9,679	4,875	11,176	62,883
7月	13,864	347,856	8,328	9,521	4,696	11,203	62,126
8月	14,110	351,929	8,087	9,099	4,500	11,209	59,733
9月	13,871	341,718	8,510	9,158	4,814	11,062	60,696
10月	14,199	351,651	8,987	9,274	5,275	11,104	62,487
11月	14,409	361,594	9,132	9,112	5,334	11,393	59,639
12月	14,399	340,825	9,370	9,044	5,653	10,972	59,453
平成22年 1月	15,093	352,984	9,079	9,249	5,021	11,174	57,180
2月	14,549	336,722	9,035	9,305	5,174	10,694	60,152
3月	14,223	333,084	9,177	9,461	5,524	10,435	64,645

市 町 村

年度別、月別	1 件 当 た り 医 療 費 (円)						
	診 療 費				調 剤	食 事 療 養	訪 問 看 護
	診 療 費 計	入 院	入 院 外	歯 科			
【4月～3月へス】							
平成17年度	17,323	281,606	9,476	7,132	4,436	14,497	50,787
18	18,196	309,111	9,602	7,059	4,349	11,553	56,565
19	18,475	321,688	9,647	7,076	4,417	11,409	54,863
20	14,170	334,693	8,797	9,342	4,984	11,188	57,971
21	14,460	344,732	8,830	9,409	5,089	11,080	61,124
【3月～2月へス】							
平成17年度	17,259	279,860	9,465	7,155	4,437	14,474	50,208
18	18,101	305,951	9,575	7,052	4,359	11,828	55,761
19	18,456	321,722	9,648	7,103	4,408	11,409	55,911
20	14,406	332,924	8,829	9,298	4,929	11,192	57,642
21	14,424	345,701	8,834	9,391	5,071	11,141	60,496
平成21年 3月	13,975	341,825	9,222	9,397	5,340	11,153	58,731
4月	14,332	323,830	8,840	9,635	5,030	10,500	59,996
5月	14,694	344,105	8,530	9,414	4,878	11,142	57,787
6月	14,331	346,989	8,501	9,766	4,874	11,294	63,821
7月	14,040	347,804	8,338	9,618	4,692	11,289	62,318
8月	14,246	349,929	8,111	9,201	4,507	11,263	60,044
9月	14,022	343,908	8,523	9,253	4,803	11,150	60,556
10月	14,400	354,951	8,991	9,380	5,274	11,285	64,135
11月	14,606	364,018	9,154	9,196	5,329	11,524	60,593
12月	14,548	342,543	9,378	9,141	5,643	11,106	60,296
平成22年 1月	15,247	354,254	9,096	9,310	5,018	11,286	57,376
2月	14,660	337,014	9,049	9,388	5,167	10,752	60,849
3月	14,343	331,729	9,184	9,568	5,515	10,485	65,873

国保組合

年度別、月別	1 件 当 た り 医 療 費 (円)						
	診 療 費				調 剤	食 事 療 養	訪 問 看 護
	診 療 費 計	入 院	入 院 外	歯 科			
平成17年度	16,125	279,365	9,425	6,674	4,412	14,133	42,732
18	16,906	305,224	9,548	6,405	4,351	11,276	46,985
19	16,947	314,050	9,585	6,388	4,405	11,201	59,942
20	13,352	337,438	8,746	8,819	4,987	10,868	53,777
21	13,479	336,590	8,752	8,846	5,119	10,370	56,859
平成21年 3月	13,324	340,077	9,151	8,899	5,370	11,112	56,557
4月	12,975	291,427	8,722	9,007	5,044	9,893	61,050
5月	13,329	319,587	8,448	8,789	4,911	10,072	56,020
6月	13,596	355,640	8,424	9,229	4,879	10,496	56,057
7月	12,981	348,170	8,279	9,025	4,712	10,683	60,817
8月	13,411	363,916	7,965	8,583	4,461	10,888	57,806
9月	13,111	329,318	8,447	8,683	4,870	10,550	61,479
10月	13,192	332,123	8,966	8,748	5,280	10,052	52,576
11月	13,422	347,351	9,023	8,687	5,358	10,621	54,014
12月	13,661	331,122	9,330	8,570	5,699	10,211	54,805
平成22年 1月	14,306	345,706	8,992	8,942	5,035	10,528	55,930
2月	14,000	335,126	8,965	8,883	5,205	10,374	55,607
3月	13,630	340,917	9,144	8,937	5,568	10,151	57,469

第6-5表 年度別、月別診療費等諸率の状況「未就学児分再掲」（その1-4）
 - 計（一般被保険者分+退職者医療分） -

総 数

年度別、月別	1 日 当 た り 医 療 費 (円)						
	診 療 費				調 剤	食 事 療 養	訪 問 看 護
	診 療 費 計	入 院	入 院 外	歯 科			
【4月～3月へス】							
平成17年度	8,665	38,740	5,158	4,819	2,634	2,095	9,727
18	9,214	42,726	5,295	4,866	2,583	654	9,798
19	9,453	44,311	5,386	4,942	2,672	638	9,788
20	7,792	46,446	5,132	5,375	3,161	639	10,521
21	8,107	48,148	5,274	5,477	3,321	642	10,512
【3月～2月へス】							
平成17年度	8,647	38,590	5,159	4,828	2,637	2,095	9,728
18	9,158	42,340	5,274	4,855	2,585	701	9,779
19	9,439	44,316	5,382	4,948	2,665	638	9,778
20	7,871	46,277	5,135	5,370	3,124	639	10,495
21	8,099	48,085	5,281	5,470	3,317	642	10,518
平成21年 3月	7,743	47,087	5,383	5,378	3,415	639	10,599
4月	7,781	46,806	5,104	5,520	3,208	640	10,410
5月	8,237	47,455	5,140	5,539	3,220	641	10,634
6月	7,831	48,225	4,933	5,525	3,118	645	10,411
7月	7,843	47,901	4,985	5,463	3,092	642	10,149
8月	8,385	48,379	5,138	5,454	3,138	642	10,471
9月	6,593	27,244	4,471	4,185	2,887	640	10,678
10月	8,016	48,939	5,326	5,471	3,408	640	10,481
11月	8,255	49,461	5,503	5,440	3,513	643	10,656
12月	8,024	47,601	5,461	5,412	3,475	640	10,425
平成22年 1月	8,783	48,546	5,626	5,544	3,412	643	10,697
2月	8,232	48,562	5,387	5,485	3,374	643	10,619
3月	7,840	48,395	5,291	5,450	3,462	643	10,468

市 町 村

年度別、月別	1 日 当 た り 医 療 費 (円)						
	診 療 費				調 剤	食 事 療 養	訪 問 看 護
	診 療 費 計	入 院	入 院 外	歯 科			
【4月～3月へス】							
平成17年度	8,746	38,660	5,169	4,832	2,637	2,095	9,710
18	9,308	42,709	5,307	4,900	2,578	654	9,803
19	9,572	44,337	5,401	4,981	2,672	638	9,764
20	7,860	46,234	5,147	5,365	3,158	639	10,524
21	8,186	47,984	5,289	5,466	3,315	642	10,548
【3月～2月へス】							
平成17年度	8,725	38,488	5,169	4,842	2,641	2,096	9,710
18	9,242	42,262	5,281	4,887	2,581	708	9,782
19	9,554	44,343	5,396	4,988	2,664	639	9,751
20	7,959	46,034	5,152	5,358	3,113	639	10,494
21	8,177	47,909	5,298	5,459	3,311	642	10,556
平成21年 3月	7,801	47,070	5,402	5,362	3,413	639	10,614
4月	7,873	46,836	5,112	5,512	3,203	641	10,445
5月	8,346	47,546	5,153	5,536	3,216	641	10,689
6月	7,884	47,850	4,946	5,514	3,116	645	10,412
7月	7,922	47,600	4,995	5,452	3,088	642	10,129
8月	8,434	48,072	5,146	5,450	3,137	643	10,495
9月	6,404	25,392	4,339	4,009	2,809	640	10,819
10月	8,113	48,891	5,335	5,469	3,406	640	10,494
11月	8,349	49,411	5,521	5,429	3,509	643	10,709
12月	8,100	47,446	5,477	5,406	3,449	640	10,438
平成22年 1月	8,904	48,393	5,679	5,520	3,411	642	10,747
2月	8,287	48,412	5,404	5,467	3,373	643	10,638
3月	7,898	47,958	5,308	5,436	3,456	643	10,526

国保組合

年度別、月別	1 日 当 た り 医 療 費 (円)						
	診 療 費				調 剤	食 事 療 養	訪 問 看 護
	診 療 費 計	入 院	入 院 外	歯 科			
平成17年度	8,211	39,261	5,102	4,757	2,620	2,092	9,857
18	8,707	42,832	5,232	4,701	2,609	656	9,727
19	8,837	44,155	5,311	4,754	2,672	636	9,982
20	7,447	47,722	5,057	5,427	3,176	639	10,502
21	7,704	49,150	5,196	5,532	3,351	642	10,275
平成21年 3月	7,450	47,180	5,288	5,460	3,420	640	10,487
4月	7,290	46,604	5,065	5,565	3,232	637	10,175
5月	7,674	46,878	5,075	5,553	3,237	638	10,293
6月	7,558	50,460	4,869	5,584	3,127	643	10,396
7月	7,437	49,814	4,933	5,522	3,109	644	10,289
8月	8,130	50,223	5,094	5,478	3,146	640	10,317
9月	7,847	47,899	5,294	5,469	3,337	640	9,959
10月	7,525	49,248	5,282	5,486	3,417	639	10,391
11月	7,774	49,769	5,417	5,503	3,532	644	10,317
12月	7,645	48,526	5,384	5,440	3,602	643	10,343
平成22年 1月	8,178	49,468	5,363	5,671	3,419	643	10,380
2月	7,959	49,408	5,301	5,583	3,382	645	10,483
3月	7,546	51,013	5,210	5,521	3,493	644	10,094

第6-5表 年度別、月別診療費等諸率の状況「未就学児分再掲」（その1-5）

ー計（一般被保険者分＋退職者医療分）ー

総 数

年度別、月別	1 人 当 た り 医 療 費 (円)								
	診 療 費				調 剤	食 事 療 養	訪 問 看 護	療養の給付等 合 計	療養諸費合計 (実績医療費)
	診 療 費 計	入 院	入 院 外	歯 科					
【4月～3月へス】									
平成17年度	187,753	87,854	97,372	2,527	24,258	3,402	86	215,499	215,933
18	197,550	96,164	98,865	2,521	24,669	2,662	118	224,999	225,444
19	197,990	97,216	98,208	2,565	25,610	2,544	141	226,286	226,751
20	148,665	56,528	81,702	10,436	27,633	1,446	180	177,924	178,339
21	148,956	58,028	80,496	10,431	28,119	1,433	230	178,737	179,278
【3月～2月へス】									
平成17年度	187,397	87,463	97,410	2,524	24,211	3,403	81	215,092	215,525
18	196,439	95,426	98,491	2,522	24,633	2,725	116	223,914	224,358
19	198,501	97,363	98,570	2,567	25,573	2,546	140	226,760	227,224
20	150,474	58,332	82,084	10,058	27,378	1,495	178	179,525	179,959
21	148,282	57,553	80,339	10,390	27,917	1,424	225	177,849	178,388
平成21年 3月	12,909	4,444	7,469	996	2,643	111	16	15,680	15,721
4月	12,338	4,698	6,858	783	2,378	119	17	14,852	14,896
5月	12,501	5,208	6,517	775	2,215	132	18	14,866	14,915
6月	12,689	5,108	6,560	1,021	2,257	128	19	15,092	15,137
7月	12,130	4,842	6,350	938	2,116	120	19	14,384	14,428
8月	11,049	4,734	5,494	821	1,764	116	19	12,949	13,015
9月	10,835	4,237	5,803	795	1,927	105	20	12,887	12,928
10月	12,424	4,653	6,920	851	2,482	114	20	15,040	15,080
11月	12,764	4,798	7,148	818	2,533	117	19	15,433	15,472
12月	13,376	4,835	7,702	839	2,882	121	20	16,399	16,441
平成22年 1月	12,583	5,130	6,609	844	2,207	124	19	14,932	14,974
2月	12,273	4,754	6,639	880	2,374	115	20	14,782	14,832
3月	13,702	4,967	7,689	1,046	2,894	120	21	16,738	16,781

市 町 村

年度別、月別	1 人 当 た り 医 療 費 (円)								
	診 療 費				調 剤	食 事 療 養	訪 問 看 護	療養の給付等 合 計	療養諸費合計 (実績医療費)
	診 療 費 計	入 院	入 院 外	歯 科					
【4月～3月へス】									
平成17年度	188,232	89,080	96,667	2,484	23,988	3,460	89	215,768	216,210
18	197,906	97,386	98,039	2,481	24,343	2,704	131	225,084	225,536
19	198,605	98,782	97,293	2,530	25,251	2,582	148	226,587	227,064
20	148,135	57,066	80,671	10,398	27,141	1,468	187	176,931	177,351
21	148,719	58,767	79,559	10,393	27,614	1,460	236	178,031	178,588
【3月～2月へス】									
平成17年度	187,813	88,617	96,715	2,482	23,934	3,460	84	215,291	215,731
18	196,598	96,513	97,603	2,482	24,303	2,778	129	223,808	224,258
19	199,207	98,951	97,724	2,532	25,208	2,584	147	227,146	227,621
20	150,264	59,246	81,073	9,945	26,811	1,529	185	178,789	179,231
21	147,924	58,204	79,376	10,344	27,377	1,450	231	176,982	177,539
平成21年 3月	12,826	4,464	7,373	989	2,593	112	17	15,548	15,589
4月	12,400	4,818	6,802	780	2,344	122	17	14,883	14,928
5月	12,540	5,320	6,445	775	2,177	135	18	14,870	14,921
6月	12,624	5,129	6,476	1,018	2,216	130	20	14,990	15,036
7月	12,115	4,913	6,266	936	2,076	122	19	14,332	14,377
8月	11,042	4,769	5,454	819	1,746	118	19	12,925	12,997
9月	10,816	4,285	5,738	792	1,891	107	21	12,834	12,876
10月	12,428	4,754	6,826	848	2,437	117	21	15,001	15,041
11月	12,765	4,884	7,065	816	2,485	120	19	15,388	15,429
12月	13,312	4,886	7,591	834	2,820	124	20	16,275	16,318
平成22年 1月	12,577	5,188	6,552	837	2,175	126	19	14,897	14,941
2月	12,188	4,761	6,550	877	2,325	116	21	14,650	14,702
3月	13,603	4,989	7,574	1,040	2,830	122	22	16,576	16,621

総 数

年度別、月別	1 人 当 た り 医 療 費 (円)								
	診 療 費				調 剤	食 事 療 養	訪 問 看 護	療養の給付等 合 計	療養諸費合計 (実績医療費)
	診 療 費 計	入 院	入 院 外	歯 科					
平成17年度	184,964	80,716	101,476	2,772	25,829	3,069	69	213,930	214,319
18	195,536	89,244	103,541	2,750	26,510	2,425	45	224,516	224,923
19	194,616	88,635	103,223	2,758	27,578	2,336	106	224,636	225,038
20	151,562	53,591	87,329	10,641	30,316	1,324	144	183,346	183,733
21	150,250	53,978	85,633	10,639	30,888	1,279	194	182,611	183,057
平成21年 3月	13,362	4,330	7,995	1,036	2,922	110	13	16,406	16,443
4月	11,997	4,028	7,167	802	2,565	101	14	14,677	14,719
5月	12,284	4,589	6,917	778	2,429	113	16	14,841	14,880
6月	13,048	4,992	7,022	1,034	2,479	116	13	15,656	15,692
7月	12,214	4,452	6,814	948	2,336	106	15	14,671	14,711
8月	11,091	4,543	5,716	831	1,864	105	16	13,076	13,112
9月	10,939	3,971	6,155	813	2,125	95	20	13,179	13,216
10月	12,404	4,106	7,435	864	2,733	97	15	15,250	15,291
11月	12,762	4,327	7,604	831	2,795	102	16	15,675	15,711
12月	13,728	4,557	8,305	866	3,221	109	18	17,075	17,111
平成22年 1月	12,616	4,816	6,920	880	2,378	111	16	15,121	15,154
2月	12,737	4,715	7,124	898	2,640	111	16	15,504	15,539
3月	14,246	4,844	8,320	1,082	3,243	113	18	17,620	17,655

第6-5表 年度別、月別診療費等諸率の状況「未就学児分再掲」（その2-1）

ー一般被保険者分ー

総 数

年度別、月別	1 件 当 た り 日 数 (日)						
	診 療 費				調 剤	食 事 療 養	訪 問 看 護
	診 療 費 計	入 院	入 院 外	歯 科			
【4月～3月へス】							
平成17年度	1.98	7.26	1.84	1.46	1.68	6.90	5.13
18	1.95	7.22	1.81	1.43	1.68	17.59	5.72
19	1.93	7.24	1.79	1.41	1.65	17.84	5.66
20	1.80	7.21	1.71	1.72	1.58	17.43	5.46
21	1.76	7.14	1.67	1.70	1.53	17.10	5.76
【3月～2月へス】							
平成17年度	1.98	7.25	1.83	1.46	1.68	6.89	5.07
18	1.96	7.22	1.81	1.43	1.69	16.75	5.66
19	1.93	7.24	1.79	1.41	1.65	17.83	5.76
20	1.81	7.21	1.72	1.72	1.58	17.44	5.44
21	1.76	7.16	1.67	1.70	1.53	17.19	5.70
平成21年 3月	1.79	7.25	1.71	1.73	1.57	17.44	5.52
4月	1.81	6.82	1.73	1.73	1.57	16.27	5.75
5月	1.76	7.18	1.66	1.68	1.52	17.15	5.40
6月	1.81	7.22	1.72	1.75	1.56	17.33	6.04
7月	1.77	7.26	1.67	1.74	1.52	17.44	6.12
8月	1.68	7.27	1.57	1.67	1.43	17.44	5.70
9月	2.10	12.55	1.90	2.19	1.67	17.29	5.68
10月	1.77	7.19	1.69	1.69	1.55	17.35	5.96
11月	1.75	7.32	1.66	1.67	1.52	17.73	5.60
12月	1.79	7.16	1.72	1.67	1.63	17.13	5.70
平成22年 1月	1.72	7.27	1.61	1.67	1.47	17.38	5.35
2月	1.77	6.94	1.68	1.70	1.53	16.63	5.66
3月	1.81	6.88	1.73	1.74	1.60	16.22	6.18

市 町 村

年度別、月別	1 件 当 た り 日 数 (日)						
	診 療 費				調 剤	食 事 療 養	訪 問 看 護
	診 療 費 計	入 院	入 院 外	歯 科			
【4月～3月へス】							
平成17年度	1.98	7.28	1.83	1.48	1.68	6.92	5.25
18	1.95	7.24	1.81	1.44	1.69	17.65	5.79
19	1.93	7.26	1.79	1.42	1.65	17.88	5.62
20	1.80	7.24	1.71	1.74	1.58	17.51	5.51
21	1.77	7.19	1.67	1.72	1.53	17.26	5.79
【3月～2月へス】							
平成17年度	1.98	7.27	1.83	1.48	1.68	6.91	5.19
18	1.96	7.24	1.81	1.44	1.69	16.68	5.72
19	1.93	7.26	1.79	1.42	1.65	17.87	5.73
20	1.81	7.23	1.71	1.74	1.58	17.52	5.49
21	1.76	7.22	1.67	1.72	1.53	17.36	5.73
平成21年 3月	1.79	7.26	1.71	1.75	1.56	17.45	5.53
4月	1.82	6.91	1.73	1.75	1.57	16.38	5.72
5月	1.76	7.24	1.66	1.70	1.52	17.38	5.39
6月	1.82	7.25	1.72	1.77	1.56	17.50	6.13
7月	1.77	7.31	1.67	1.76	1.52	17.58	6.15
8月	1.69	7.28	1.58	1.69	1.44	17.51	5.72
9月	2.19	13.56	1.96	2.31	1.71	17.43	5.60
10月	1.77	7.26	1.69	1.72	1.55	17.63	6.11
11月	1.75	7.37	1.66	1.69	1.52	17.94	5.66
12月	1.80	7.22	1.71	1.69	1.64	17.35	5.78
平成22年 1月	1.71	7.32	1.60	1.69	1.47	17.56	5.34
2月	1.77	6.96	1.67	1.72	1.53	16.73	5.72
3月	1.82	6.92	1.73	1.76	1.60	16.30	6.26

国保組合

年度別、月別	1 件 当 た り 日 数 (日)						
	診 療 費				調 剤	食 事 療 養	訪 問 看 護
	診 療 費 計	入 院	入 院 外	歯 科			
平成17年度	1.96	7.12	1.85	1.40	1.68	6.76	4.34
18	1.94	7.13	1.82	1.36	1.67	17.18	4.83
19	1.92	7.11	1.80	1.34	1.65	17.61	6.01
20	1.79	7.07	1.73	1.62	1.57	17.00	5.12
21	1.75	6.85	1.68	1.60	1.53	16.16	5.53
平成21年 3月	1.79	7.21	1.73	1.63	1.57	17.36	5.39
4月	1.78	6.25	1.72	1.62	1.56	15.52	6.00
5月	1.74	6.82	1.66	1.58	1.52	15.78	5.44
6月	1.80	7.05	1.73	1.65	1.56	16.32	5.39
7月	1.75	6.99	1.68	1.63	1.52	16.58	5.91
8月	1.65	7.25	1.56	1.57	1.42	17.02	5.60
9月	1.67	6.88	1.60	1.59	1.46	16.48	6.17
10月	1.75	6.74	1.70	1.59	1.54	15.72	5.06
11月	1.73	6.98	1.67	1.58	1.52	16.50	5.24
12月	1.79	6.82	1.73	1.58	1.58	15.87	5.30
平成22年 1月	1.75	6.99	1.68	1.58	1.47	16.36	5.39
2月	1.76	6.78	1.69	1.59	1.54	16.09	5.30
3月	1.81	6.68	1.76	1.62	1.59	15.77	5.69

第6-5表 年度別、月別診療費等諸率の状況「未就学児分再掲」（その2-2）

ー一般被保険者分ー

総 数

年度別、月別	1 件 当 た り 医 療 費 (円)						
	診 療 費				調 剤	食 事 療 養	訪 問 看 護
	診 療 費 計	入 院	入 院 外	歯 科			
【4月～3月へス】							
平成17年度	17,137	281,325	9,468	7,052	4,432	14,445	49,838
18	17,988	308,549	9,593	6,943	4,349	11,509	56,105
19	18,226	320,731	9,636	6,952	4,415	11,379	55,419
20	14,033	335,082	8,788	9,255	4,984	11,139	57,416
21	14,298	343,574	8,817	9,316	5,094	10,975	60,527
【3月～2月へス】							
平成17年度	17,084	279,843	9,458	7,071	4,433	14,426	49,289
18	17,907	305,797	9,570	6,939	4,358	11,743	55,376
19	18,213	320,774	9,637	6,974	4,408	11,380	56,351
20	14,223	333,580	8,814	9,212	4,939	11,142	57,105
21	14,268	344,382	8,820	9,301	5,079	11,026	59,981
平成21年 3月	13,866	341,567	9,211	9,313	5,345	11,144	58,458
4月	14,107	318,807	8,821	9,532	5,032	10,413	60,128
5月	14,472	340,665	8,514	9,309	4,881	10,985	57,443
6月	14,212	348,387	8,488	9,678	4,875	11,179	62,883
7月	13,865	347,972	8,328	9,521	4,696	11,203	62,126
8月	14,113	351,985	8,087	9,100	4,500	11,204	59,733
9月	13,873	341,854	8,511	9,158	4,814	11,065	60,696
10月	14,202	351,864	8,987	9,275	5,275	11,106	62,487
11月	14,414	361,894	9,132	9,113	5,335	11,404	59,639
12月	14,394	340,500	9,371	9,046	5,653	10,968	59,453
平成22年 1月	15,090	352,893	9,079	9,251	5,021	11,168	57,180
2月	14,551	336,896	9,035	9,305	5,173	10,690	60,152
3月	14,227	333,190	9,177	9,463	5,524	10,435	64,645

市 町 村

年度別、月別	1 件 当 た り 医 療 費 (円)						
	診 療 費				調 剤	食 事 療 養	訪 問 看 護
	診 療 費 計	入 院	入 院 外	歯 科			
【4月～3月へス】							
平成17年度	17,320	281,633	9,475	7,130	4,436	14,494	50,970
18	18,192	309,096	9,602	7,060	4,349	11,546	56,770
19	18,476	321,854	9,646	7,077	4,417	11,409	54,878
20	14,169	334,679	8,797	9,342	4,984	11,185	57,971
21	14,461	344,774	8,830	9,410	5,089	11,079	61,117
【3月～2月へス】							
平成17年度	17,258	279,918	9,464	7,153	4,437	14,472	50,385
18	18,095	305,890	9,574	7,054	4,359	11,818	55,988
19	18,458	321,899	9,647	7,104	4,408	11,410	55,911
20	14,405	332,915	8,828	9,298	4,929	11,189	57,642
21	14,425	345,734	8,834	9,392	5,071	11,140	60,488
平成21年 3月	13,975	341,833	9,222	9,396	5,340	11,150	58,731
4月	14,325	323,394	8,840	9,636	5,030	10,496	59,996
5月	14,696	344,213	8,527	9,410	4,875	11,138	57,671
6月	14,334	347,134	8,500	9,766	4,874	11,297	63,821
7月	14,041	347,939	8,338	9,619	4,692	11,289	62,318
8月	14,249	349,992	8,111	9,202	4,507	11,257	60,044
9月	14,024	344,072	8,523	9,253	4,803	11,153	60,556
10月	14,404	355,206	8,991	9,381	5,274	11,287	64,135
11月	14,612	364,372	9,154	9,198	5,330	11,537	60,593
12月	14,543	342,164	9,379	9,143	5,643	11,101	60,296
平成22年 1月	15,244	354,149	9,096	9,313	5,018	11,279	57,376
2月	14,661	337,220	9,049	9,389	5,166	10,748	60,849
3月	14,348	331,853	9,184	9,570	5,515	10,485	65,873

国保組合

年度別、月別	1 件 当 た り 医 療 費 (円)						
	診 療 費				調 剤	食 事 療 養	訪 問 看 護
	診 療 費 計	入 院	入 院 外	歯 科			
平成17年度	16,125	279,365	9,425	6,674	4,412	14,133	42,732
18	16,906	305,224	9,548	6,405	4,351	11,276	46,985
19	16,947	314,050	9,585	6,388	4,405	11,201	59,942
20	13,352	337,438	8,746	8,819	4,987	10,868	53,777
21	13,479	336,590	8,752	8,846	5,119	10,370	56,859
平成21年 3月	13,324	340,077	9,151	8,899	5,370	11,112	56,557
4月	12,975	291,427	8,722	9,007	5,044	9,893	61,050
5月	13,329	319,587	8,448	8,789	4,911	10,072	56,020
6月	13,596	355,640	8,424	9,229	4,879	10,496	56,057
7月	12,981	348,170	8,279	9,025	4,712	10,683	60,817
8月	13,411	363,916	7,965	8,583	4,461	10,888	57,806
9月	13,111	329,318	8,447	8,683	4,870	10,550	61,479
10月	13,192	332,123	8,966	8,748	5,280	10,052	52,576
11月	13,422	347,351	9,023	8,687	5,358	10,621	54,014
12月	13,661	331,122	9,330	8,570	5,699	10,211	54,805
平成22年 1月	14,306	345,706	8,992	8,942	5,035	10,528	55,930
2月	14,000	335,126	8,965	8,883	5,205	10,374	55,607
3月	13,630	340,917	9,144	8,937	5,568	10,151	57,469

第6-5表 年度別、月別診療費等諸率の状況「未就学児分再掲」（その2-3）

ー一般被保険者分ー

総 数

年度別、月別	1 日 当 た り 医 療 費 (円)						
	診 療 費				調 剤	食 事 療 養	訪 問 看 護
	診 療 費 計	入 院	入 院 外	歯 科			
【4月～3月へス】							
平成17年度	8,664	38,742	5,158	4,819	2,634	2,095	9,724
18	9,212	42,732	5,295	4,867	2,583	654	9,807
19	9,453	44,321	5,387	4,942	2,672	638	9,788
20	7,792	46,448	5,132	5,375	3,161	639	10,521
21	8,108	48,148	5,274	5,477	3,321	642	10,512
【3月～2月へス】							
平成17年度	8,646	38,592	5,159	4,827	2,637	2,095	9,725
18	9,156	42,346	5,273	4,857	2,585	701	9,787
19	9,440	44,325	5,382	4,948	2,665	638	9,778
20	7,871	46,280	5,135	5,370	3,124	639	10,495
21	8,100	48,085	5,282	5,471	3,317	642	10,518
平成21年 3月	7,743	47,092	5,383	5,379	3,415	639	10,599
4月	7,778	46,764	5,105	5,521	3,208	640	10,451
5月	8,238	47,470	5,139	5,539	3,218	641	10,637
6月	7,832	48,233	4,934	5,525	3,118	645	10,411
7月	7,843	47,911	4,985	5,463	3,092	642	10,149
8月	8,387	48,389	5,138	5,455	3,138	642	10,471
9月	6,593	27,237	4,471	4,185	2,887	640	10,678
10月	8,018	48,947	5,326	5,472	3,408	640	10,481
11月	8,257	49,468	5,504	5,441	3,513	643	10,656
12月	8,022	47,570	5,461	5,412	3,475	640	10,425
平成22年 1月	8,782	48,540	5,626	5,544	3,413	643	10,697
2月	8,234	48,569	5,388	5,485	3,374	643	10,619
3月	7,842	48,403	5,291	5,450	3,462	643	10,468

市 町 村

年度別、月別	1 日 当 た り 医 療 費 (円)						
	診 療 費				調 剤	食 事 療 養	訪 問 看 護
	診 療 費 計	入 院	入 院 外	歯 科			
【4月～3月へス】							
平成17年度	8,746	38,662	5,168	4,831	2,637	2,095	9,706
18	9,307	42,715	5,306	4,901	2,578	654	9,812
19	9,573	44,349	5,401	4,981	2,672	638	9,764
20	7,860	46,235	5,147	5,365	3,158	639	10,524
21	8,187	47,984	5,290	5,467	3,315	642	10,549
【3月～2月へス】							
平成17年度	8,725	38,490	5,169	4,841	2,641	2,095	9,706
18	9,240	42,268	5,281	4,888	2,581	708	9,791
19	9,556	44,353	5,396	4,989	2,664	639	9,751
20	7,959	46,037	5,152	5,358	3,113	639	10,494
21	8,177	47,909	5,299	5,459	3,310	642	10,556
平成21年 3月	7,802	47,076	5,402	5,363	3,413	639	10,614
4月	7,870	46,788	5,112	5,512	3,203	641	10,492
5月	8,347	47,564	5,152	5,536	3,214	641	10,692
6月	7,886	47,860	4,947	5,514	3,116	645	10,412
7月	7,923	47,611	4,995	5,453	3,088	642	10,129
8月	8,436	48,084	5,147	5,451	3,137	643	10,495
9月	6,404	25,383	4,338	4,008	2,809	640	10,819
10月	8,116	48,900	5,335	5,470	3,406	640	10,494
11月	8,353	49,419	5,521	5,430	3,509	643	10,709
12月	8,097	47,410	5,477	5,407	3,449	640	10,438
平成22年 1月	8,904	48,385	5,680	5,520	3,411	642	10,747
2月	8,289	48,420	5,406	5,466	3,373	643	10,638
3月	7,901	47,967	5,308	5,437	3,456	643	10,526

国保組合

年度別、月別	1 日 当 た り 医 療 費 (円)						
	診 療 費				調 剤	食 事 療 養	訪 問 看 護
	診 療 費 計	入 院	入 院 外	歯 科			
平成17年度	8,211	39,261	5,102	4,757	2,620	2,092	9,857
18	8,707	42,832	5,232	4,701	2,609	656	9,727
19	8,837	44,155	5,311	4,754	2,672	636	9,982
20	7,447	47,722	5,057	5,427	3,176	639	10,502
21	7,704	49,150	5,196	5,532	3,351	642	10,275
平成21年 3月	7,450	47,180	5,288	5,460	3,420	640	10,487
4月	7,290	46,604	5,065	5,565	3,232	637	10,175
5月	7,674	46,878	5,075	5,553	3,237	638	10,293
6月	7,558	50,460	4,869	5,584	3,127	643	10,396
7月	7,437	49,814	4,933	5,522	3,109	644	10,289
8月	8,130	50,223	5,094	5,478	3,146	640	10,317
9月	7,847	47,899	5,294	5,469	3,337	640	9,959
10月	7,525	49,248	5,282	5,486	3,417	639	10,391
11月	7,774	49,769	5,417	5,503	3,532	644	10,317
12月	7,645	48,526	5,384	5,440	3,602	643	10,343
平成22年 1月	8,178	49,468	5,363	5,671	3,419	643	10,380
2月	7,959	49,408	5,301	5,583	3,382	645	10,483
3月	7,546	51,013	5,210	5,521	3,493	644	10,094

第6-5表 年度別、月別診療費等諸率の状況「未就学児分再掲」（その3-1）

－退職者医療分－

（被扶養者）

年度別、月別	1 件 当 た り 日 数 （ 日 ）						
	診 療 費				調 剤	食 事 療 養	訪 問 看 護
	診 療 費 計	入 院	入 院 外	歯 科			
【4月～3月へス】							
平成17年度	2.05	7.18	1.87	1.62	1.67	7.36	3.38
18	2.02	7.84	1.82	1.52	1.64	22.14	2.57
19	1.99	6.49	1.85	1.38	1.69	17.13	8.00
20	1.85	7.66	1.73	1.81	1.58	21.36	－
21	1.83	6.61	1.75	1.73	1.56	17.91	7.00
【3月～2月へス】							
平成17年度	2.03	6.77	1.87	1.60	1.67	7.00	3.46
18	2.04	8.27	1.83	1.52	1.64	21.85	2.00
19	1.97	6.29	1.84	1.40	1.69	16.65	－
20	1.86	7.69	1.75	1.79	1.59	20.99	－
21	1.83	6.75	1.75	1.76	1.55	18.36	7.00
平成21年 3月	1.87	7.90	1.75	1.96	1.58	26.90	－
4月	1.90	9.11	1.79	1.76	1.64	21.89	－
5月	1.82	7.55	1.71	1.92	1.46	20.30	7.00
6月	1.85	5.74	1.80	1.76	1.60	13.07	－
7月	1.82	6.57	1.71	1.76	1.53	16.15	－
8月	1.78	7.74	1.68	1.75	1.48	26.15	－
9月	1.79	6.21	1.69	1.85	1.53	14.30	－
10月	1.82	5.03	1.77	1.76	1.57	15.15	－
11月	1.73	3.46	1.70	1.72	1.49	6.57	－
12月	1.83	8.67	1.73	1.60	1.57	20.23	－
平成22年 1月	1.85	7.91	1.75	1.53	1.57	23.48	－
2月	1.91	5.69	1.86	1.65	1.61	20.00	－
3月	1.81	5.47	1.80	1.66	1.67	16.09	－

第6-5表 年度別、月別診療費等諸率の状況「未就学児分再掲」（その3-2）

－退職者医療分－

（被扶養者）

年度別、月別	1 件 当 た り 医 療 費 （ 円 ）						
	診 療 費				調 剤	食 事 療 養	訪 問 看 護
	診 療 費 計	入 院	入 院 外	歯 科			
【4月～3月へス】							
平成17年度	18,700	269,930	9,794	8,016	4,395	16,030	34,726
18	20,243	315,493	9,820	6,714	4,308	14,670	14,000
19	17,724	251,271	9,858	6,596	4,585	11,042	78,750
20	14,955	345,039	8,869	9,338	5,070	13,797	-
21	13,789	315,620	8,812	8,977	5,318	11,733	72,433
【3月～2月へス】							
平成17年度	18,174	254,714	9,719	8,119	4,413	15,285	35,357
18	20,931	331,092	9,856	6,641	4,327	16,091	8,600
19	17,622	247,166	9,832	6,640	4,544	10,745	-
20	15,119	340,042	8,992	9,230	5,017	13,630	-
21	14,093	323,675	8,798	9,079	5,294	11,968	72,433
平成21年 3月	14,180	334,816	8,944	9,651	5,453	15,953	-
4月	20,152	753,749	8,770	9,033	5,297	13,980	-
5月	13,911	274,890	10,036	10,687	6,424	13,709	72,433
6月	11,729	210,143	8,611	9,744	4,986	8,450	-
7月	13,437	264,658	8,228	8,881	4,757	11,289	-
8月	12,105	294,212	7,905	8,481	4,634	17,000	-
9月	12,361	238,131	8,172	9,244	4,811	9,279	-
10月	11,960	206,837	8,692	8,763	5,231	9,975	-
11月	10,803	132,632	8,964	8,390	4,988	4,371	-
12月	18,299	572,860	8,725	7,960	5,441	13,106	-
平成22年 1月	16,963	414,749	9,076	7,777	5,141	15,177	-
2月	13,831	252,698	8,833	9,216	5,612	12,989	-
3月	10,752	188,659	9,066	8,518	5,693	10,369	-

第6-5表 年度別、月別診療費等諸率の状況「未就学児分再掲」（その3-3）

－退職者医療分－

（被扶養者）

年度別、月別	1 日 当 た り 医 療 費 （ 円 ）						
	診 療 費				調 剤	食 事 療 養	訪 問 看 護
	診 療 費 計	入 院	入 院 外	歯 科			
【4月～3月へス】							
平成17年度	9,141	37,620	5,231	4,950	2,625	2,179	10,260
18	10,033	40,265	5,387	4,417	2,623	663	5,444
19	8,923	38,733	5,323	4,785	2,717	645	9,844
20	8,092	45,054	5,120	5,150	3,213	646	-
21	7,544	47,761	5,029	5,187	3,407	655	10,348
【3月～2月へス】							
平成17年度	8,941	37,637	5,190	5,071	2,637	2,183	10,214
18	10,242	40,013	5,380	4,368	2,641	736	4,300
19	8,953	39,267	5,351	4,746	2,694	645	-
20	8,129	44,224	5,150	5,167	3,159	649	-
21	7,691	47,918	5,035	5,167	3,410	652	10,348
平成21年 3月	7,564	42,356	5,124	4,924	3,443	593	-
4月	10,634	82,729	4,911	5,121	3,226	639	-
5月	7,632	36,401	5,882	5,577	4,390	675	10,348
6月	6,333	36,630	4,783	5,550	3,125	647	-
7月	7,393	40,274	4,800	5,048	3,099	699	-
8月	6,814	38,027	4,706	4,846	3,127	650	-
9月	6,897	38,357	4,823	4,999	3,148	649	-
10月	6,567	41,084	4,913	4,988	3,330	658	-
11月	6,237	38,316	5,264	4,870	3,344	666	-
12月	9,994	66,099	5,053	4,978	3,461	648	-
平成22年 1月	9,172	52,440	5,177	5,087	3,276	646	-
2月	7,232	44,420	4,757	5,585	3,494	649	-
3月	5,924	34,486	5,043	5,132	3,404	644	-

第7表 都道府県別一般状況

	保険者数 (年度末現在)	事務職員数 (年度末現在)			世	
		計	専任	兼任	総数	
					年度末現在	年度平均
		人	人	人	世帯	世帯
北海道	157	1,316	760	556	881,503	885,548
青森県	40	312	241	71	250,494	253,300
岩手県	34	253	126	127	210,133	212,179
宮城県	35	333	248	85	347,695	350,514
秋田県	25	221	109	112	169,347	171,946
山形県	32	267	120	147	168,515	171,041
福島県	59	383	222	161	305,685	308,591
茨城県	44	756	559	197	484,377	486,057
栃木県	27	296	215	81	323,986	325,852
群馬県	35	356	250	106	327,240	330,160
埼玉県	64	912	717	195	1,162,171	1,163,458
千葉県	54	916	645	271	1,025,882	1,027,388
東京都	62	2,023	1,762	261	2,393,124	2,398,917
神奈川県	33	951	878	73	1,424,871	1,430,666
新潟県	30	348	161	187	340,446	343,061
富山県	15	139	91	48	147,922	148,291
石川県	19	172	112	60	165,154	165,864
福井県	17	106	63	43	108,509	109,046
山梨県	27	147	100	47	141,495	142,952
長野県	77	392	210	182	321,120	323,684
岐阜県	42	293	180	113	318,472	321,112
静岡県	35	534	344	190	598,539	602,377
愛知県	57	858	526	332	1,082,530	1,088,826
三重県	29	234	194	40	273,811	277,555
滋賀県	19	150	114	36	182,952	184,882
京都府	26	515	179	336	391,801	394,884
大阪府	43	1,319	1,213	106	1,482,305	1,497,017
兵庫県	41	696	610	86	846,015	853,167
奈良県	39	211	170	41	207,218	208,629
和歌山県	28	213	173	40	178,529	180,471
鳥取県	19	114	70	44	88,640	89,621
島根県	21	147	72	75	102,241	103,761
岡山県	27	284	132	152	279,252	281,711
広島県	23	429	309	120	415,703	420,661
山口県	19	276	226	50	228,683	232,331
徳島県	24	153	119	34	110,324	110,982
香川県	17	134	101	33	144,372	145,948
愛媛県	20	266	172	94	233,180	236,066
高知県	34	176	131	45	131,489	133,696
福岡県	60	707	592	115	762,122	769,375
佐賀県	20	215	101	114	120,493	122,254
長崎県	21	386	183	203	240,429	243,594
熊本県	45	295	182	113	294,236	297,208
大分県	18	253	122	131	182,816	185,457
宮崎県	26	266	204	62	198,657	201,202
鹿児島県	43	397	256	141	281,359	285,610
沖縄県	41	361	314	47	253,812	255,129
市町村	1,723	20,481	14,578	5,903	20,329,649	20,472,041
組合	165	1,778	1,709	69	1,605,243	1,629,622
合計	1,888	22,259	16,287	5,972	21,934,892	22,101,663

－保険者数，事務職員数，世帯数－

帯 数					
(再掲)退職被保険者の世帯数					
計		単 独 世 帯		混 合 世 帯	
年度末現在	年度平均	年度末現在	年度平均	年度末現在	年度平均
世帯	世帯	世帯	世帯	世帯	世帯
46,751	47,420	36,590	37,280	10,161	10,140
15,915	16,026	9,935	10,010	5,980	6,016
15,739	15,113	9,823	9,449	5,916	5,664
21,293	21,091	13,500	13,492	7,793	7,599
14,333	14,128	8,495	8,367	5,838	5,761
15,600	15,111	8,433	8,279	7,167	6,832
23,628	22,893	14,691	14,068	8,937	8,825
30,414	30,642	19,204	19,536	11,210	11,106
23,172	23,106	15,365	15,118	7,807	7,988
23,487	23,193	14,798	14,457	8,689	8,736
69,971	69,675	45,717	45,380	24,254	24,295
57,939	58,593	37,727	37,890	20,212	20,703
99,966	97,783	69,926	67,399	30,040	30,384
77,029	77,395	54,720	51,834	22,309	25,561
30,987	29,980	17,665	16,900	13,322	13,080
16,363	16,481	9,657	9,679	6,706	6,802
15,224	14,958	8,804	8,618	6,420	6,340
11,985	11,707	6,790	6,580	5,195	5,127
6,955	7,407	4,484	4,652	2,471	2,755
31,772	30,948	19,620	19,154	12,152	11,794
22,902	22,398	14,505	14,110	8,397	8,288
47,454	47,270	29,639	29,529	17,815	17,741
73,069	75,477	49,589	51,015	23,480	24,462
21,791	20,739	14,188	13,420	7,603	7,319
17,238	16,728	10,747	10,415	6,491	6,313
24,727	25,322	18,251	18,696	6,476	6,626
76,458	84,066	55,986	61,569	20,472	22,497
57,126	57,450	40,011	40,079	17,115	17,371
12,851	13,496	9,716	10,153	3,135	3,343
12,004	12,007	8,892	8,939	3,112	3,068
7,850	7,794	4,686	4,641	3,164	3,153
10,616	10,379	6,744	6,445	3,872	3,934
22,237	21,874	14,903	14,741	7,334	7,133
34,590	34,540	24,383	24,217	10,207	10,323
18,929	19,503	13,778	14,134	5,151	5,369
8,979	8,914	6,010	5,898	2,969	3,016
13,584	13,548	9,343	9,234	4,241	4,314
17,064	17,399	11,448	11,656	5,616	5,743
10,818	11,020	7,544	7,653	3,274	3,367
45,430	44,496	33,503	32,586	11,927	11,910
8,279	8,108	5,214	5,112	3,065	2,996
17,447	16,985	12,467	12,029	4,980	4,956
19,902	19,788	12,857	12,663	7,045	7,125
13,168	13,549	8,916	8,936	4,252	4,613
14,147	13,587	9,299	8,931	4,848	4,656
15,710	15,664	11,329	11,539	4,381	4,125
8,593	8,339	5,746	5,494	2,847	2,845
1,301,486	1,304,090	875,638	871,976	425,848	432,114
.
1,301,486	1,304,090	875,638	871,976	425,848	432,114

第7表 都道府県別一般状況

	被 保 除									
	総 数									
	計		(再 掲) 未 就 学 児		(再 掲) 前 期 高 齢 者		(再 掲) 70歳以上一般		(再掲)70歳以上現役並み所得者	
	年度末現在	年度平均	年度末現在	年度平均	年度末現在	年度平均	年度末現在	年度平均	年度末現在	年度平均
	人	人	人	人	人	人	人	人	人	人
北海道	1,496,308	1,507,488	50,710	47,929	498,929	501,315	236,542	237,950	9,924	10,113
青森県	466,659	475,203	16,222	15,805	130,910	132,484	61,709	63,084	1,911	2,002
岩手県	379,237	386,594	10,690	10,561	127,611	129,802	60,403	61,908	2,214	2,268
宮城県	632,793	640,845	23,024	22,071	191,059	192,226	85,574	86,214	5,049	5,081
秋田県	299,051	305,466	6,739	6,956	106,772	108,259	52,835	53,384	1,433	1,437
山形県	313,456	319,782	9,179	9,128	103,684	104,757	49,168	50,002	2,110	2,118
福島県	563,788	572,310	20,510	19,538	172,729	174,401	78,434	79,587	3,444	3,544
茨城県	930,076	939,557	39,207	37,230	254,903	253,866	106,529	105,826	7,669	7,517
栃木県	602,100	610,021	23,845	23,054	168,481	168,254	71,861	71,705	4,755	4,694
群馬県	616,483	625,072	25,261	24,223	182,498	182,472	77,938	77,379	5,109	5,132
埼玉県	2,083,156	2,094,891	76,925	72,977	656,560	651,617	264,155	258,864	27,914	27,488
千葉県	1,825,744	1,835,856	65,023	62,907	575,041	571,107	231,956	229,209	27,608	26,902
東京都	3,824,120	3,844,188	132,468	126,445	1,023,735	1,029,297	421,107	419,003	68,705	69,863
神奈川県	2,441,442	2,458,692	90,049	85,763	761,022	737,495	304,871	294,251	48,010	46,877
新潟県	609,070	615,797	16,692	15,928	219,124	220,538	101,566	102,344	4,732	4,745
富山県	247,488	248,545	6,619	6,193	100,483	100,056	43,874	43,905	2,877	2,839
石川県	288,084	290,371	8,733	8,739	98,949	98,347	42,091	42,058	2,655	2,658
福井県	193,447	194,828	6,931	6,515	67,442	67,466	29,831	30,066	1,860	1,828
山梨県	263,757	267,804	10,168	9,840	77,392	77,647	33,325	33,339	2,335	2,366
長野県	576,654	583,546	20,547	19,699	197,766	197,306	86,390	86,757	5,804	5,984
岐阜県	595,593	602,273	23,871	22,727	194,978	194,052	83,424	82,721	6,107	6,081
静岡県	1,075,721	1,086,361	39,697	38,991	358,735	357,817	150,912	150,350	14,175	14,083
愛知県	1,944,405	1,962,381	78,514	75,663	618,322	615,040	250,613	247,065	30,265	29,870
三重県	482,510	491,082	16,630	16,144	171,848	171,749	75,007	74,788	5,609	5,546
滋賀県	330,161	334,914	13,068	12,543	109,227	108,935	45,927	45,798	3,572	3,557
京都府	672,086	679,564	24,399	23,090	221,156	221,570	96,579	96,289	6,881	6,911
大阪府	2,593,697	2,628,592	104,461	99,932	792,871	796,041	341,027	338,927	25,762	25,600
兵庫県	1,464,779	1,483,233	52,101	49,167	494,618	495,966	213,071	213,720	17,093	17,194
奈良県	380,155	384,898	13,805	12,831	127,525	127,153	53,135	52,643	5,050	4,909
和歌山県	328,140	333,063	12,317	11,578	102,708	103,417	45,274	45,824	2,030	2,069
鳥取県	154,221	156,540	5,251	4,996	52,585	52,921	24,573	24,978	1,093	1,104
島根県	172,651	176,197	4,556	4,353	67,999	68,847	32,599	33,266	1,500	1,600
岡山県	475,437	481,153	15,773	15,576	176,769	176,841	78,809	79,393	4,555	4,636
広島県	701,125	710,716	24,032	22,884	255,963	255,874	110,147	110,733	8,972	8,963
山口県	376,076	382,905	11,314	10,858	149,824	151,203	67,623	69,035	4,142	4,088
徳島県	192,419	194,135	5,893	5,784	64,221	64,077	30,290	30,539	1,290	1,212
香川県	250,145	253,213	8,695	8,381	88,796	89,003	39,501	39,910	2,722	2,808
愛媛県	404,430	411,076	14,144	13,757	136,386	136,888	62,907	63,367	2,981	2,999
高知県	224,089	229,267	7,249	6,941	73,039	73,664	33,476	34,042	1,442	1,483
福岡県	1,320,711	1,338,187	54,062	51,533	402,890	405,612	180,935	181,424	12,767	12,745
佐賀県	228,260	232,775	8,645	8,686	71,004	72,094	33,990	34,208	1,786	1,780
長崎県	435,778	443,675	16,100	15,431	135,748	137,344	66,027	66,531	2,555	2,572
熊本県	546,210	554,936	20,673	19,711	163,147	164,977	77,425	78,571	3,103	3,221
大分県	313,155	318,980	10,449	9,915	111,598	112,583	51,898	53,117	2,294	2,268
宮崎県	355,785	362,281	13,836	13,592	107,697	109,440	51,837	52,953	1,851	1,958
鹿児島県	483,448	492,634	18,236	17,595	155,886	158,987	76,866	78,652	2,749	2,800
沖縄県	510,998	516,772	33,551	31,560	91,147	92,143	41,878	41,764	3,823	3,852
市町村	35,665,098	36,058,659	1,310,864	1,255,720	11,211,777	11,212,950	4,855,909	4,847,443	412,287	411,365
組 合	3,432,985	3,475,344	240,010	228,449	334,910	337,296	84,575	84,660	35,380	35,805
合 計	39,098,083	39,534,003	1,550,874	1,484,169	11,546,687	11,550,246	4,940,484	4,932,103	447,667	447,170

—被保険者数—

者数									
一		般		被		保		險	
計		(再掲)未就学児		(再掲)前期高齢者		(再掲)70歳以上一般		(再掲)70歳以上現役並み所得者	
年度末現在	年度平均	年度末現在	年度平均	年度末現在	年度平均	年度末現在	年度平均	年度末現在	年度平均
人	人	人	人	人	人	人	人	人	人
1,424,782	1,434,365	50,654	47,892	498,929	501,315	236,542	237,950	9,924	10,113
444,887	453,089	16,211	15,795	130,910	132,484	61,709	63,084	1,911	2,002
356,932	365,032	10,651	10,534	127,611	129,802	60,403	61,908	2,214	2,268
602,274	609,968	22,990	22,046	191,059	192,226	85,574	86,214	5,049	5,081
279,637	286,119	6,721	6,935	106,772	108,259	52,835	53,384	1,433	1,437
292,906	299,697	9,163	9,115	103,684	104,757	49,168	50,002	2,110	2,118
530,745	540,333	20,461	19,498	172,729	174,401	78,434	79,587	3,444	3,544
885,998	894,749	39,158	37,187	254,903	253,866	106,529	105,826	7,669	7,517
568,249	576,161	23,804	23,015	168,481	168,254	71,861	71,705	4,755	4,694
583,029	592,001	25,220	24,191	182,498	182,472	77,938	77,379	5,109	5,132
1,981,710	1,992,938	76,856	72,916	656,560	651,617	264,155	258,864	27,914	27,488
1,739,779	1,749,042	64,940	62,839	575,041	571,107	231,956	229,209	27,608	26,902
3,685,247	3,708,672	132,339	126,336	1,023,735	1,029,297	421,107	419,003	68,705	69,863
2,326,466	2,343,577	89,929	85,645	761,022	737,495	304,871	294,251	48,010	46,877
568,331	576,318	16,646	15,905	219,124	220,538	101,566	102,344	4,732	4,745
226,699	227,541	6,608	6,184	100,483	100,056	43,874	43,905	2,877	2,839
268,360	270,895	8,722	8,732	98,949	98,347	42,091	42,058	2,655	2,658
177,892	179,757	6,902	6,494	67,442	67,466	29,831	30,066	1,860	1,828
253,915	257,357	10,160	9,835	77,392	77,647	33,325	33,339	2,335	2,366
533,700	541,921	20,500	19,664	197,766	197,306	86,390	86,757	5,804	5,984
563,199	570,561	23,833	22,699	194,978	194,052	83,424	82,721	6,107	6,081
1,011,217	1,021,964	39,652	38,948	358,735	357,817	150,912	150,350	14,175	14,083
1,837,836	1,852,159	78,415	75,579	618,322	615,040	250,613	247,065	30,265	29,870
452,109	461,904	16,602	16,122	171,848	171,749	75,007	74,788	5,609	5,546
306,059	311,289	13,051	12,524	109,227	108,935	45,927	45,798	3,572	3,557
635,217	641,573	24,359	23,052	221,156	221,570	96,579	96,289	6,881	6,911
2,479,971	2,504,213	104,324	99,808	792,871	796,041	341,027	338,927	25,762	25,600
1,380,749	1,398,021	52,015	49,090	494,618	495,966	213,071	213,720	17,093	17,194
359,631	363,049	13,790	12,816	127,525	127,153	53,135	52,643	5,050	4,909
309,444	314,182	12,294	11,551	102,708	103,417	45,274	45,824	2,030	2,069
143,680	146,003	5,245	4,987	52,585	52,921	24,573	24,978	1,093	1,104
158,131	161,976	4,542	4,343	67,999	68,847	32,599	33,266	1,500	1,600
444,178	450,008	15,749	15,552	176,769	176,841	78,809	79,393	4,555	4,636
651,135	660,642	23,983	22,841	255,963	255,874	110,147	110,733	8,972	8,963
348,409	354,377	11,274	10,827	149,824	151,203	67,623	69,035	4,142	4,088
179,703	181,476	5,878	5,769	64,221	64,077	30,290	30,539	1,290	1,212
230,902	233,937	8,676	8,363	88,796	89,003	39,501	39,910	2,722	2,808
380,606	386,688	14,126	13,743	136,386	136,888	62,907	63,367	2,981	2,999
209,119	213,952	7,230	6,922	73,039	73,664	33,476	34,042	1,442	1,483
1,253,407	1,271,871	53,984	51,461	402,890	405,612	180,935	181,424	12,767	12,745
216,873	221,494	8,639	8,678	71,004	72,094	33,990	34,208	1,786	1,780
410,082	418,579	16,076	15,406	135,748	137,344	66,027	66,531	2,555	2,572
518,152	526,872	20,615	19,663	163,147	164,977	77,425	78,571	3,103	3,221
294,200	299,683	10,422	9,894	111,598	112,583	51,898	53,117	2,294	2,268
336,221	343,406	13,819	13,576	107,697	109,440	51,837	52,953	1,851	1,958
461,182	470,296	18,205	17,571	155,886	158,987	76,866	78,652	2,749	2,800
497,530	503,701	33,506	31,522	91,147	92,143	41,878	41,764	3,823	3,852
33,800,480	34,183,408	1,308,939	1,254,065	11,211,777	11,212,950	4,855,909	4,847,443	412,287	411,365
3,432,985	3,475,344	240,010	228,449	334,910	337,296	84,575	84,660	35,380	35,805
37,233,465	37,658,752	1,548,949	1,482,514	11,546,687	11,550,246	4,940,484	4,932,103	447,667	447,170

第7表 都道府県別一般状況（続き） ー被保険者数ー

	被 保 険 者 数							
	退 職		被 保		険 者		者 等	
	合 計		退 職 被 保 険 者		被 扶 養 者		(再 掲) 未 就 学 児	
	年度末現在	年度平均	年度末現在	年度平均	年度末現在	年度平均	年度末現在	年度平均
	人	人	人	人	人	人	人	人
北海道	71,526	73,123	48,346	48,949	23,180	24,174	56	37
青森県	21,772	22,114	16,666	16,809	5,106	5,305	11	10
岩手県	22,305	21,562	16,744	16,038	5,561	5,524	39	27
宮城県	30,519	30,877	22,232	22,302	8,287	8,575	34	25
秋田県	19,414	19,347	15,303	15,093	4,111	4,254	18	21
山形県	20,550	20,085	16,823	16,270	3,727	3,815	16	13
福島県	33,043	31,977	25,170	24,361	7,873	7,616	49	40
茨城県	44,078	44,808	31,813	32,042	12,265	12,766	49	43
栃木県	33,851	33,860	24,231	24,301	9,620	9,559	41	39
群馬県	33,454	33,071	24,655	24,355	8,799	8,716	41	32
埼玉県	101,446	101,953	72,229	72,229	29,217	29,724	69	61
千葉県	85,965	86,814	60,861	61,359	25,104	25,455	83	68
東京都	138,873	135,516	103,058	100,697	35,815	34,819	129	109
神奈川県	114,976	115,115	78,549	78,147	36,427	36,968	120	118
新潟県	40,739	39,479	32,735	31,693	8,004	7,786	46	23
富山県	20,789	21,004	17,409	17,531	3,380	3,473	11	9
石川県	19,724	19,476	16,167	15,851	3,557	3,625	11	7
福井県	15,555	15,071	12,832	12,497	2,723	2,574	29	21
山梨県	9,842	10,447	7,333	7,819	2,509	2,628	8	5
長野県	42,954	41,625	34,007	32,770	8,947	8,855	47	35
岐阜県	32,394	31,712	23,888	23,310	8,506	8,402	38	28
静岡県	64,504	64,397	49,829	49,538	14,675	14,859	45	43
愛知県	106,569	110,222	76,414	78,781	30,155	31,441	99	84
三重県	30,401	29,178	22,505	21,505	7,896	7,673	28	22
滋賀県	24,102	23,625	18,127	17,563	5,975	6,062	17	19
京都府	36,869	37,991	25,748	26,382	11,121	11,609	40	38
大阪府	113,726	124,379	78,669	85,996	35,057	38,383	137	124
兵庫県	84,030	85,212	59,247	59,765	24,783	25,447	86	77
奈良県	20,524	21,849	13,216	14,085	7,308	7,764	15	15
和歌山県	18,696	18,881	12,504	12,513	6,192	6,368	23	27
鳥取県	10,541	10,537	8,424	8,359	2,117	2,178	6	9
島根県	14,520	14,221	11,468	11,175	3,052	3,046	14	10
岡山県	31,259	31,145	23,370	22,984	7,889	8,161	24	24
広島県	49,990	50,074	36,545	36,469	13,445	13,605	49	43
山口県	27,667	28,528	19,796	20,294	7,871	8,234	40	31
徳島県	12,716	12,659	9,567	9,504	3,149	3,155	15	15
香川県	19,243	19,276	14,478	14,453	4,765	4,823	19	18
愛媛県	23,824	24,388	17,846	18,151	5,978	6,237	18	14
高知県	14,970	15,315	11,450	11,661	3,520	3,654	19	19
福岡県	67,304	66,316	47,309	46,424	19,995	19,892	78	72
佐賀県	11,387	11,281	8,777	8,578	2,610	2,703	6	8
長崎県	25,696	25,096	18,341	17,838	7,355	7,258	24	25
熊本県	28,058	28,064	21,068	21,026	6,990	7,038	58	48
大分県	18,955	19,297	13,854	14,269	5,101	5,028	27	21
宮崎県	19,564	18,875	14,961	14,357	4,603	4,518	17	16
鹿児島県	22,266	22,338	16,212	16,168	6,054	6,170	31	24
沖縄県	13,468	13,071	8,991	8,740	4,477	4,331	45	38
市 町 村	1,864,618	1,875,251	1,359,767	1,361,001	504,851	514,250	1,925	1,655
組 合	・	・	・	・	・	・	・	・
合 計	1,864,618	1,875,251	1,359,767	1,361,001	504,851	514,250	1,925	1,655

第7表 都道府県別一般状況

	被 保 険 者 数						
	本 年 度 中 増						
	転 入	社 保 離 脱	生 保 廃 止	出 生	後期高齢者 離 脱	そ の 他	計
	人	人	人	人	人	人	人
北海道	42,040	166,215	5,853	6,929	130	16,756	237,923
青森県	10,917	43,670	598	2,122	57	5,055	62,419
岩手県	10,267	47,227	605	1,493	9	2,607	62,208
宮城県	20,952	73,685	825	3,231	21	11,148	109,862
秋田県	6,156	29,653	528	948	10	3,805	41,100
山形県	7,714	40,145	284	1,318	81	3,448	52,990
福島県	13,659	67,180	690	2,770	11	8,424	92,734
茨城県	32,567	92,191	1,047	5,380	22	8,415	139,622
栃木県	16,897	63,923	774	3,081	8	5,244	89,927
群馬県	16,667	63,239	486	3,352	76	6,878	90,698
埼玉県	91,036	244,606	2,669	9,646	131	31,076	379,164
千葉県	71,134	196,817	2,344	9,224	86	25,688	305,293
東京都	232,925	422,805	6,458	19,304	320	94,961	776,773
神奈川県	90,557	290,055	4,608	12,424	38	44,960	442,642
新潟県	12,585	73,300	609	2,253	9	7,226	95,982
富山県	5,911	30,742	108	863	33	2,219	39,876
石川県	7,898	32,210	221	1,247	52	3,478	45,106
福井県	4,473	24,295	152	947	8	1,521	31,396
山梨県	9,097	29,428	136	1,267	6	4,314	44,248
長野県	18,026	68,458	629	2,649	27	6,075	95,864
岐阜県	18,372	67,679	435	3,120	59	8,204	97,869
静岡県	30,292	132,793	1,025	5,258	49	15,845	185,262
愛知県	73,786	223,461	3,248	10,650	139	25,497	336,781
三重県	15,878	53,531	969	2,280	17	11,819	84,494
滋賀県	13,465	42,978	587	1,895	10	6,784	65,719
京都府	29,821	70,913	2,109	3,394	55	11,694	117,986
大阪府	77,130	251,114	8,118	14,810	93	42,851	394,116
兵庫県	45,262	162,888	3,132	7,190	1,685	22,892	243,049
奈良県	13,079	40,654	789	1,862	10	3,009	59,403
和歌山県	7,518	25,796	580	1,609	21	4,616	40,140
鳥取県	3,765	17,910	281	745	2	1,672	24,375
島根県	4,289	21,412	238	634	18	1,478	28,069
岡山県	13,635	52,163	1,077	2,327	64	6,160	75,426
広島県	19,037	84,354	1,826	3,343	19	4,779	113,358
山口県	8,862	38,226	824	1,521	40	7,218	56,691
徳島県	4,911	18,789	460	760	11	3,277	28,208
香川県	7,000	29,942	488	1,131	21	1,693	40,275
愛媛県	9,274	38,646	629	1,856	17	8,387	58,809
高知県	5,800	20,697	672	946	36	2,347	30,498
福岡県	50,548	140,050	3,191	7,706	111	38,062	239,668
佐賀県	6,547	23,130	300	1,233	14	1,771	32,995
長崎県	12,080	41,252	883	2,298	21	4,687	61,221
熊本県	15,870	54,430	661	3,224	10	23,895	98,090
大分県	8,489	29,525	619	1,444	13	5,565	45,655
宮崎県	10,495	37,423	650	1,998	34	6,385	56,985
鹿児島県	16,615	44,898	925	2,609	75	4,967	70,089
沖縄県	26,022	44,548	950	4,716	126	4,095	80,457
市 町 村	1,269,320	3,909,046	65,290	181,007	3,905	572,947	6,001,515
組 合	3,136	84,092	148	33,267	1,241	237,090	358,974
合 計	1,272,456	3,993,138	65,438	214,274	5,146	810,037	6,360,489

－被保険者数増減内訳－

増 減 内 訳						
本 年		中 減				
転 出	社 保 加 入	生 保 加 入	死 亡	後期高齢者 加 入	そ の 他	計
人	人	人	人	人	人	人
38,010	127,367	16,635	8,908	52,745	16,163	259,828
10,943	38,915	3,042	3,001	14,012	5,041	74,954
9,389	40,047	2,209	2,588	13,599	2,817	70,649
18,251	61,017	3,884	3,547	18,775	12,030	117,504
5,396	25,049	1,896	2,147	9,520	5,863	49,871
7,048	34,725	1,019	1,805	11,351	4,612	60,560
12,754	55,618	2,800	3,589	17,680	9,320	101,761
28,152	75,210	4,128	5,289	22,168	8,933	143,880
15,900	52,875	3,307	3,479	15,161	5,510	96,232
16,004	54,205	2,371	3,560	16,672	8,339	101,151
76,805	176,164	13,373	12,036	51,220	44,307	373,905
61,639	148,398	10,316	10,705	45,597	25,841	302,496
229,607	318,297	31,774	20,329	92,274	85,005	777,286
84,909	204,587	20,380	13,791	66,033	49,879	439,579
10,582	57,629	2,558	3,904	18,131	9,832	102,636
5,122	19,972	540	1,722	9,983	2,014	39,353
6,540	24,631	931	1,737	8,893	3,584	46,316
4,412	18,558	598	1,137	6,172	1,503	32,380
8,074	25,072	873	1,511	6,855	5,271	47,656
16,270	55,163	2,473	3,220	19,315	6,988	103,429
20,058	50,777	2,202	3,521	17,878	10,299	104,735
28,819	100,554	5,241	6,016	31,878	14,357	186,865
68,850	166,526	14,872	10,579	54,970	29,732	345,529
15,078	44,011	3,203	2,902	16,122	12,390	93,706
13,015	33,418	2,031	1,814	9,489	8,870	68,637
28,261	53,600	6,461	3,788	20,122	9,932	122,164
76,196	190,823	34,723	15,527	67,051	43,973	428,293
46,087	119,143	13,211	9,159	46,757	21,058	255,415
14,043	28,989	2,507	2,365	11,794	2,999	62,697
7,027	21,384	1,818	2,007	10,111	4,240	46,587
3,369	14,332	1,125	989	5,370	1,861	27,046
3,432	17,774	738	1,183	7,077	1,970	32,174
11,414	38,155	3,719	2,976	15,335	7,847	79,446
16,763	60,473	6,589	4,387	24,343	7,011	119,566
7,694	28,461	2,382	2,692	14,123	7,427	62,779
4,398	14,135	1,606	1,176	6,733	1,400	29,448
6,197	22,225	1,380	1,616	8,522	2,125	42,065
7,931	29,687	2,524	2,551	12,460	8,799	63,952
5,089	17,929	2,164	1,473	7,632	1,825	36,112
44,931	109,238	15,191	7,861	41,772	35,448	254,441
5,884	20,380	1,045	1,788	7,493	2,227	38,817
11,100	34,354	3,439	2,627	13,675	5,526	70,721
14,945	45,121	3,348	2,701	14,884	9,406	90,405
7,054	21,108	2,217	2,008	11,128	7,726	51,241
9,322	31,673	2,470	2,156	11,627	6,226	63,474
12,688	37,602	3,427	2,889	17,190	5,699	79,495
21,203	45,202	3,796	2,078	8,369	5,362	86,010
1,176,655	3,010,573	268,536	208,834	1,030,061	588,587	6,283,246
2,979	104,413	1,255	8,556	21,160	309,334	447,697
1,179,634	3,114,986	269,791	217,390	1,051,221	897,921	6,730,943

第7表 都道府県別一般状況 ―介護保険第2号被保険者数、標準負担額減額状況―

	介護保険第2号被保険者数		標準負担額減額状況（年間平均）
	総数		
	年度末現在	年度平均	合計
	人	人	
北海道	555,436	559,887	39,012
青森県	193,331	196,668	9,063
岩手県	150,193	151,876	8,401
宮城県	236,335	239,581	16,512
秋田県	121,016	124,015	12,947
山形県	124,918	127,772	5,101
福島県	221,335	224,091	9,714
茨城県	353,049	357,797	20,806
栃木県	233,679	237,099	7,458
群馬県	231,101	234,759	4,369
埼玉県	733,597	741,915	16,989
千葉県	654,292	661,119	13,764
東京都	1,378,329	1,381,418	33,783
神奈川県	856,014	862,107	17,387
新潟県	228,480	229,424	10,975
富山県	87,438	88,309	4,241
石川県	105,964	107,324	7,227
福井県	70,550	71,293	3,053
山梨県	100,675	102,340	2,868
長野県	208,984	212,398	7,873
岐阜県	212,189	215,597	4,663
静岡県	392,686	398,180	9,604
愛知県	680,122	689,270	15,833
三重県	172,786	176,648	6,448
滋賀県	114,093	116,417	5,995
京都府	236,796	240,291	12,907
大阪府	904,340	919,950	40,849
兵庫県	516,818	525,567	16,230
奈良県	136,054	138,654	4,060
和歌山県	124,895	127,074	12,679
鳥取県	58,270	59,488	2,345
島根県	64,623	66,293	4,321
岡山県	161,159	164,460	8,678
広島県	242,585	247,951	11,767
山口県	132,006	135,645	7,223
徳島県	74,432	75,099	2,872
香川県	91,274	92,849	6,378
愛媛県	153,882	157,303	4,936
高知県	88,694	90,811	6,592
福岡県	474,731	482,239	31,730
佐賀県	86,281	87,970	6,295
長崎県	170,587	173,589	10,796
熊本県	211,822	215,087	13,240
大分県	115,860	118,718	7,185
宮崎県	138,134	140,516	9,729
鹿児島県	186,488	189,705	13,101
沖縄県	190,915	191,666	8,062
市町村	12,977,238	13,148,229	536,061
組合	1,377,812	1,391,141	6,166
合計	14,355,050	14,539,370	542,227

第8-1表 都道府県別経理状況

	収 入 決								
	保 険 料 (税)								
	計	一 般 被 保 険 者 分				退 職 被 保 険 者 等 分			
		一般分・計	医療給付費分	後期高齢者 支援金分	介護納付金分	退職分・計	医療給付費分	後期高齢者 支援金分	介護納付金分
北海道	127,457,757	118,642,656	87,409,823	22,619,266	8,613,566	8,815,101	5,893,432	1,507,376	1,414,293
青森県	38,445,522	35,894,168	25,913,403	6,650,872	3,329,892	2,551,355	1,662,938	432,271	456,146
岩手県	29,931,533	27,504,402	19,390,349	5,766,325	2,347,729	2,427,130	1,529,542	467,648	429,940
宮城県	54,476,217	50,570,226	36,705,608	9,847,988	4,016,629	3,905,991	2,539,639	681,418	684,934
秋田県	24,229,030	22,089,670	15,462,470	4,676,691	1,950,509	2,139,360	1,330,295	414,757	394,308
山形県	27,366,656	24,987,579	17,197,294	5,468,688	2,321,596	2,379,077	1,454,184	472,373	452,521
福島県	47,051,057	43,185,084	30,228,262	9,197,806	3,759,017	3,865,973	2,417,056	764,146	684,771
茨城県	84,062,193	78,048,506	56,662,689	15,087,925	6,297,891	6,013,687	3,953,927	1,074,463	985,297
栃木県	58,551,190	53,761,335	39,115,772	10,163,335	4,482,228	4,789,855	3,132,928	845,902	811,025
群馬県	59,559,526	54,855,264	40,168,986	10,367,835	4,318,443	4,704,262	3,108,599	825,368	770,294
埼玉県	188,679,808	174,460,768	128,750,578	34,360,055	11,350,135	14,219,040	9,582,626	2,566,307	2,070,108
千葉県	162,784,100	150,641,399	109,694,958	29,607,976	11,338,465	12,142,701	7,865,036	2,198,530	2,079,135
東京都	311,014,543	293,177,998	205,250,250	64,114,832	23,812,915	17,836,545	11,230,153	3,540,371	3,066,021
神奈川県	216,089,360	200,206,515	144,402,324	40,315,776	15,488,416	15,882,845	10,179,721	2,860,275	2,842,848
新潟県	50,091,241	45,514,797	31,471,569	10,132,255	3,910,972	4,576,445	2,780,616	915,773	880,055
富山県	21,966,323	19,486,864	14,191,217	3,959,208	1,336,439	2,479,459	1,602,384	444,641	432,435
石川県	26,690,921	24,178,967	18,234,291	4,275,614	1,669,062	2,511,954	1,698,214	402,721	411,019
福井県	15,872,565	14,147,104	10,210,422	2,767,106	1,169,576	1,725,461	1,076,696	309,730	339,035
山梨県	23,587,436	22,271,031	16,255,409	4,136,107	1,879,515	1,316,405	862,632	230,730	223,043
長野県	48,110,308	42,936,047	29,576,141	9,698,654	3,661,252	5,174,261	3,108,631	1,047,622	1,018,008
岐阜県	53,839,354	49,616,145	35,196,759	10,633,655	3,785,732	4,223,209	2,652,254	821,100	749,855
静岡県	100,651,778	91,644,563	63,244,286	21,028,987	7,371,290	9,007,215	5,526,725	1,866,273	1,614,218
愛知県	181,829,959	166,864,846	121,887,621	33,531,238	11,445,988	14,965,113	9,741,046	2,777,422	2,446,645
三重県	44,684,609	40,439,197	29,899,360	7,604,503	2,935,334	4,245,412	2,780,500	722,184	742,727
滋賀県	30,241,021	26,979,599	19,492,106	5,567,024	1,920,469	3,261,422	2,083,108	602,226	576,089
京都府	55,190,795	50,571,730	36,035,485	10,891,750	3,644,494	4,619,065	2,920,516	884,837	813,712
大阪府	212,532,660	197,236,059	143,470,566	40,376,821	13,388,672	15,296,601	10,034,843	2,807,024	2,454,734
兵庫県	124,880,112	113,584,893	83,039,618	22,744,948	7,800,327	11,295,219	7,331,678	2,014,511	1,949,031
奈良県	33,756,988	30,847,222	22,902,829	5,844,072	2,100,321	2,909,765	1,930,180	493,767	485,818
和歌山県	27,535,889	25,153,088	18,115,966	4,998,908	2,038,214	2,382,801	1,548,352	422,934	411,515
鳥取県	11,792,699	10,694,693	7,376,608	2,433,741	884,344	1,098,006	661,625	223,760	212,621
島根県	14,089,981	12,469,725	8,628,078	2,817,149	1,024,498	1,620,257	983,473	327,236	309,547
岡山県	41,242,966	37,177,558	26,515,214	8,156,230	2,506,114	4,065,409	2,569,275	792,372	703,762
広島県	59,943,984	53,769,965	38,861,492	11,336,180	3,572,294	6,174,020	3,947,482	1,173,848	1,052,689
山口県	33,651,684	30,073,231	22,338,636	5,703,142	2,031,453	3,578,453	2,348,711	597,703	632,038
徳島県	15,600,607	14,021,519	10,567,577	2,500,272	953,670	1,579,088	1,077,685	255,810	245,593
香川県	21,848,425	19,450,425	14,741,217	3,435,570	1,273,638	2,398,000	1,627,698	384,138	386,164
愛媛県	31,596,810	28,770,406	20,572,339	6,092,502	2,105,565	2,826,404	1,799,383	553,461	473,559
高知県	17,560,201	15,838,147	11,499,742	3,039,501	1,298,904	1,722,054	1,121,206	299,520	301,328
福岡県	104,628,267	96,525,120	68,697,496	20,623,039	7,204,586	8,103,147	5,174,323	1,567,134	1,361,690
佐賀県	20,813,712	19,308,833	14,295,544	3,436,560	1,576,729	1,504,878	1,006,437	242,188	256,253
長崎県	33,439,809	30,470,082	22,866,176	5,054,347	2,549,559	2,969,728	1,994,897	456,254	518,577
熊本県	44,015,479	40,884,261	29,466,364	8,080,662	3,337,235	3,131,218	2,042,827	577,668	510,723
大分県	26,061,860	23,754,941	17,408,648	4,582,791	1,763,501	2,306,919	1,523,914	403,538	379,467
宮崎県	27,283,994	25,164,749	17,355,962	5,417,756	2,391,032	2,119,245	1,294,138	420,842	404,265
鹿児島県	35,627,346	32,990,908	23,200,013	7,062,643	2,728,252	2,636,438	1,691,490	512,584	432,364
沖縄県	29,138,945	27,667,991	20,163,479	5,300,747	2,203,765	1,470,954	982,866	262,694	225,394
市町村	3,049,497,223	2,808,530,276	2,024,130,997	571,509,049	212,890,231	240,966,947	155,405,880	44,465,450	41,095,617
組合	472,937,813	472,937,813	342,694,860	89,367,392	40,875,560	・	・	・	・
合計	3,522,435,036	3,281,468,089	2,366,825,857	660,876,441	253,765,791	240,966,947	155,405,880	44,465,450	41,095,617

算 額										
計	事務費 負担金	国 庫 支 出 金							療養給付費 交付金	前期高齢者 交付金
		療養給付費等 負担金	高額医療費 共同事業 負担金	特定健康 診査等 負担金	普通調整 交付金	特別調整 交付金	出産育児 一時金 補助金等	特別対策費 補助金		
155,493,652	-	109,593,605	3,067,130	440,903	36,917,034	5,314,320	160,660	-	28,380,420	143,879,976
47,614,086	-	31,617,780	665,443	134,951	13,226,103	1,901,492	68,317	-	7,031,088	30,349,553
36,727,279	-	25,094,209	496,180	138,498	9,537,749	1,381,200	79,443	-	6,406,072	30,790,511
58,349,789	-	42,960,006	1,074,497	289,921	12,983,677	960,061	81,627	-	10,949,303	44,802,029
29,416,584	-	19,994,433	719,472	88,860	7,937,416	595,315	81,087	-	5,843,215	29,155,901
27,805,415	-	20,021,847	468,791	100,816	6,411,101	764,390	38,470	-	6,098,411	25,727,469
53,723,401	-	37,738,495	915,953	223,672	13,052,953	1,697,191	95,137	-	10,063,278	41,196,801
78,802,046	-	60,731,823	1,405,408	194,462	15,230,746	969,589	270,017	-	12,583,882	45,619,290
49,972,203	-	39,164,675	848,538	148,872	8,914,716	724,765	170,637	-	10,096,216	32,876,218
54,593,074	-	40,986,996	996,490	222,007	10,701,835	1,530,479	155,266	-	10,097,705	35,481,051
166,069,526	-	139,232,437	3,523,875	792,061	20,358,657	1,650,028	512,469	-	28,306,204	122,970,064
141,127,803	-	118,190,582	2,801,667	742,031	16,543,012	2,551,296	299,216	-	22,787,446	111,794,573
273,432,600	-	247,550,172	6,213,060	1,752,300	13,997,125	3,243,301	676,642	-	42,839,769	250,893,949
170,544,895	-	158,390,917	3,735,386	891,846	4,541,650	2,698,045	287,052	-	37,035,969	165,548,305
54,781,415	-	39,627,448	972,986	227,728	12,230,159	1,575,160	147,934	-	11,309,288	54,927,281
18,997,138	-	14,376,465	332,008	137,710	3,336,722	784,819	29,413	-	6,085,257	27,777,948
28,921,013	-	21,000,434	550,245	113,226	5,836,617	1,375,270	45,220	-	6,392,216	25,584,745
16,757,394	-	12,704,529	337,095	37,384	3,258,498	393,009	26,879	-	4,964,698	16,918,387
24,224,621	-	17,993,652	399,898	68,122	4,831,585	845,021	86,343	-	2,981,194	15,372,585
49,608,227	-	35,998,739	853,315	222,031	10,510,467	1,848,988	174,687	-	11,441,142	43,898,679
51,539,517	-	40,105,124	930,738	260,194	8,169,722	1,980,372	93,367	-	10,281,131	40,748,607
77,722,982	-	66,475,197	1,490,692	371,408	7,519,018	1,629,250	237,417	-	17,606,533	80,839,655
134,424,253	-	119,421,100	2,421,615	775,817	8,980,580	2,507,249	317,893	-	32,001,868	132,734,542
42,111,642	-	32,437,562	710,687	226,782	7,282,863	1,401,279	52,469	-	9,028,815	40,468,743
27,711,181	-	21,450,722	718,873	144,581	4,750,636	597,016	49,353	-	6,392,952	24,557,536
62,736,776	-	44,938,665	1,296,042	197,701	14,411,494	1,718,524	174,350	-	11,724,780	55,350,435
259,299,260	-	186,814,012	4,741,036	890,852	60,848,611	5,533,234	471,514	-	39,851,138	191,473,676
132,779,580	-	97,574,103	2,601,159	460,860	28,945,506	2,975,300	222,652	-	25,797,281	125,038,717
35,972,896	-	25,840,130	617,284	181,168	8,328,459	965,048	40,806	-	6,096,541	29,474,938
34,295,495	-	22,909,878	541,306	67,389	9,522,338	1,171,823	82,761	-	6,016,355	24,258,378
15,507,427	-	10,598,298	271,483	55,240	3,899,097	653,221	30,089	-	3,065,459	13,130,783
17,637,392	-	12,338,090	309,736	97,724	4,220,093	644,212	27,537	-	4,420,169	19,818,342
47,468,224	-	33,757,307	830,756	127,303	10,981,476	1,694,082	77,300	-	10,338,937	45,443,684
69,319,282	-	50,294,137	1,274,611	180,321	11,192,683	6,225,137	152,393	-	18,351,640	73,109,265
36,057,915	-	25,883,952	648,177	154,688	8,019,255	1,263,587	88,256	-	8,734,762	42,865,847
21,965,908	-	14,036,277	407,526	114,765	6,392,635	981,957	32,747	-	4,374,817	19,119,278
26,064,150	-	18,401,928	417,647	125,113	6,278,531	779,318	61,613	-	5,901,528	24,801,151
43,757,481	-	28,768,832	647,991	85,653	13,005,187	1,127,555	122,263	-	7,766,985	36,222,233
26,894,741	-	17,335,237	401,144	75,232	8,060,635	980,460	42,033	-	5,427,724	19,486,694
143,365,490	-	97,427,781	2,474,715	450,701	37,796,545	5,052,894	162,854	-	25,041,286	114,407,629
27,179,792	-	18,365,817	400,487	84,981	7,446,565	815,334	66,608	-	3,806,338	20,067,531
54,742,131	-	33,847,348	675,534	170,537	13,707,382	6,294,037	47,293	-	8,680,998	41,327,048
63,347,477	-	41,945,423	881,064	195,558	17,278,453	2,941,860	105,118	-	9,115,735	40,709,993
34,799,352	-	23,110,625	492,190	101,521	9,893,228	1,122,085	79,703	-	6,512,677	33,030,788
39,660,335	-	25,581,542	591,434	137,241	10,979,646	2,285,483	84,989	-	5,770,613	28,067,495
59,331,471	-	37,658,969	919,796	134,584	18,033,937	2,423,622	160,563	-	7,960,847	46,159,120
68,285,204	-	39,696,832	1,101,366	157,488	21,821,863	5,401,167	106,488	-	4,121,200	10,700,792
3,190,939,517	-	2,419,984,132	59,192,527	12,992,803	598,124,260	93,968,845	6,676,949	-	585,881,880	2,668,978,215
329,177,924	2,752,564	317,546,689	2,553,167	754,798	・	・	2,674,044	2,896,662	・	6,373,189
3,520,117,441	2,752,564	2,737,530,822	61,745,694	13,747,601	598,124,260	93,968,845	9,350,993	2,896,662	585,881,880	2,675,351,404

第8-1表 都道府県別経理状況（続き）

	収 入						決				
	支 出 金						連合会 支出金	共同事業交付金			
	高額医療費 共同事業 負担金	特定健康 診査等 負担金	第一号 都道府県 調整交付金	第二号 都道府県 調整交付金	広域化等 支援基金 支出金	その他		高額医療費 共同事業 交付金	保険財政 共同安定化 事業交付金	保険基盤安定 (保険税軽減分)	保険基盤安定 (保険者支援分)
北海道	3,067,130	440,553	19,752,910	3,292,152	-	1,846	22,233	12,326,021	60,900,782	18,995,746	4,181,359
青森県	665,443	134,951	5,865,596	715,921	-	-	-	2,663,676	14,997,062	5,793,114	1,211,253
岩手県	496,180	138,615	4,300,086	716,699	-	-	-	1,981,459	13,033,659	4,031,024	884,995
宮城県	1,082,703	289,921	8,006,880	804,609	180,000	57,273	958	4,333,125	20,210,344	6,796,813	1,364,779
秋田県	719,472	88,989	3,844,616	637,367	-	276,138	-	2,877,890	13,827,711	3,611,278	732,077
山形県	468,791	90,301	3,926,932	299,485	-	970	-	1,884,417	10,572,318	2,893,214	650,305
福島県	915,953	186,274	6,624,205	1,312,157	306,966	-	869	3,685,039	19,395,275	5,102,948	1,197,490
茨城県	1,405,408	194,462	11,504,406	1,093,445	-	-	-	5,621,704	26,470,855	5,398,548	1,549,181
栃木県	848,538	148,872	7,115,587	1,185,919	-	44,596	-	3,427,928	17,961,094	4,272,104	1,068,524
群馬県	996,490	222,007	6,986,157	890,843	-	468,063	-	4,017,879	20,174,762	4,950,961	1,192,877
埼玉県	3,523,875	792,061	23,526,750	2,743,250	-	-	-	14,264,536	59,359,963	7,380,241	2,848,804
千葉県	2,801,667	742,031	17,998,860	2,999,510	-	671	-	11,224,872	48,583,682	8,904,740	2,665,228
東京都	6,213,060	1,636,868	45,412,328	5,045,976	-	4,193,208	379	25,104,515	106,328,423	17,957,381	5,308,811
神奈川県	3,733,817	874,705	27,038,594	4,421,406	300,000	154,162	-	14,935,267	64,708,250	14,912,835	3,690,309
新潟県	972,986	227,728	6,845,592	1,140,932	-	601	8,744	3,903,725	22,321,122	5,238,680	1,190,949
富山県	332,008	137,710	2,724,276	454,046	-	105,088	-	1,320,716	9,121,069	2,057,576	483,766
石川県	550,245	103,434	3,663,213	610,534	-	541	-	2,230,738	11,582,328	2,841,595	654,380
福井県	337,095	37,384	2,069,917	344,985	-	5,589	-	1,348,078	6,659,910	1,526,199	355,120
山梨県	399,898	61,829	3,084,175	491,047	-	176,229	-	1,600,742	8,341,201	2,210,883	537,759
長野県	853,315	200,484	6,217,323	1,036,221	-	-	109	3,410,572	16,471,646	3,484,124	989,079
岐阜県	930,738	248,233	7,415,839	-	80,000	436,769	-	3,759,180	17,573,876	4,907,723	1,078,407
静岡県	1,490,692	371,408	11,578,777	2,476,223	292,000	-	-	5,994,124	29,848,208	6,650,350	1,636,203
愛知県	2,429,917	610,356	21,938,034	1,991,958	-	256,969	-	9,749,410	44,924,465	14,407,118	3,452,957
三重県	710,687	226,782	5,543,451	547,384	-	-	-	2,861,115	15,558,365	4,558,990	1,022,036
滋賀県	718,873	144,570	4,116,877	236,961	-	154,104	-	2,889,112	11,428,601	2,862,672	666,878
京都府	1,296,042	197,701	8,005,716	1,334,284	495,776	-	350	5,228,001	20,979,885	8,296,771	1,749,194
大阪府	4,741,036	891,117	33,048,988	4,235,952	-	2,061,833	-	18,960,216	94,387,160	36,038,437	6,951,871
兵庫県	2,601,159	460,860	17,499,713	3,179,117	-	694,816	5,754	10,404,635	49,949,793	17,353,960	3,661,056
奈良県	616,471	181,168	4,691,866	327,792	-	240	-	2,611,659	11,387,075	4,122,011	984,859
和歌山県	541,306	67,808	4,054,179	558,015	-	173,189	46	2,193,189	11,476,366	4,141,625	870,901
鳥取県	271,483	55,240	1,856,327	225,841	-	-	-	1,088,718	6,108,014	1,729,509	378,028
島根県	309,736	97,724	2,293,047	226,807	-	-	550	1,239,740	7,250,463	1,734,338	397,004
岡山県	830,756	127,303	5,967,858	994,643	-	14,854	-	3,323,025	17,698,218	5,271,290	1,134,255
広島県	1,274,611	180,432	9,313,276	1,452,210	-	27,792	934	5,098,018	26,705,599	6,435,157	1,405,750
山口県	648,177	154,688	4,412,039	888,829	-	-	-	2,599,781	15,802,455	4,212,994	976,959
徳島県	407,526	107,789	2,563,788	242,052	-	1,125	-	1,540,741	9,899,112	2,845,773	608,900
香川県	417,647	125,113	3,380,736	362,751	-	-	-	1,758,893	10,531,720	2,833,777	650,070
愛媛県	647,991	72,052	5,420,580	433,458	-	-	-	2,591,965	15,617,378	5,080,977	1,098,278
高知県	401,144	75,275	3,231,389	379,695	-	-	-	1,604,809	9,922,321	2,937,257	652,453
福岡県	2,474,715	385,343	16,370,285	3,386,956	-	1,888	-	9,898,165	56,352,135	16,605,560	3,584,103
佐賀県	400,487	84,981	3,489,273	324,472	-	19,281	-	1,603,367	11,147,474	2,503,529	566,793
長崎県	675,534	170,537	6,432,911	767,089	-	-	820	2,705,547	19,982,447	4,961,216	1,068,579
熊本県	881,064	195,558	7,676,577	706,662	-	8,131	-	3,531,384	24,864,628	6,356,413	1,395,044
大分県	492,190	90,191	4,115,817	685,970	-	-	-	1,960,845	13,321,590	4,124,429	885,004
宮崎県	591,434	137,282	4,575,826	724,174	62,000	-	200	2,371,658	15,344,739	4,287,072	956,086
鹿児島県	919,889	134,584	6,538,906	1,491,094	-	4,274	-	3,679,185	24,917,432	6,271,446	1,330,091
沖縄県	1,101,366	157,807	7,001,153	978,847	-	-	-	4,406,927	22,864,032	6,032,263	1,305,831
市町村	59,206,745	12,501,081	429,041,631	59,395,740	1,716,742	9,340,239	41,946	237,816,305	1,186,865,001	315,922,662	73,224,637
組合	-	204,961	-	-	-	6,708,441	800	10,675,391	-	-	-
合計	59,206,745	12,706,042	429,041,631	59,395,740	1,716,742	16,048,680	42,746	248,491,696	1,186,865,001	315,922,662	73,224,637

算 入 金						額					
一 般 会 計 (市 町 村 補 助)					直 診 勘 定	その他の 収入	単年度 収入合計	基金等 繰入金	繰越金	市町村債 (組合債)	収入合計
基準超過 費用	職員 給与費等	出産育児 一時金等	財政安定化 支援事業	その他							
206,416	9,541,303	1,587,587	7,885,945	9,353,138	-	2,373,903	609,140,829	1,779,929	7,474,379	-	618,395,138
-	2,587,696	468,083	1,301,366	528,527	-	1,040,522	161,413,461	1,596,730	2,114,378	-	165,124,570
-	1,184,617	325,114	967,569	200,985	-	699,066	132,815,461	1,237,091	4,905,989	-	138,958,540
-	2,428,139	746,167	872,580	3,133,317	-	751,865	219,636,811	2,536,183	1,801,257	-	223,974,252
3,640	894,848	200,809	1,143,621	518,838	-	435,418	118,457,441	974,064	5,239,903	-	124,671,408
-	1,472,033	271,761	602,311	442,108	-	575,422	111,148,318	1,575,074	4,634,849	-	117,358,241
4,652	3,517,567	601,007	895,414	2,156,498	-	933,289	198,870,142	870,349	9,479,704	-	209,220,195
-	4,504,202	1,201,791	917,330	6,856,541	-	1,423,474	289,208,758	981,020	6,699,923	-	296,889,701
-	2,898,550	760,620	549,079	1,198,704	-	853,425	193,829,368	2,163,449	5,718,503	-	201,711,320
-	2,260,893	784,886	723,969	2,662,464	-	961,838	207,025,446	1,822,869	3,048,526	-	211,896,841
-	7,853,356	2,723,143	2,180,861	35,643,753	-	3,107,632	671,973,827	1,190,742	18,746,520	-	691,911,089
-	8,728,019	2,209,621	1,785,461	18,030,757	-	2,811,428	567,980,468	4,674,858	10,862,666	-	583,517,991
-	20,416,261	5,488,427	422,410	109,393,825	-	6,121,435	1,237,224,171	356,312	29,452,238	150,000	1,267,182,721
-	12,199,946	3,794,614	2,814,823	42,917,862	-	2,336,829	788,051,948	816,742	7,230,869	-	796,099,559
-	3,273,910	504,072	1,537,109	1,460,255	47,597	689,354	220,472,582	2,005,479	4,371,920	-	226,849,981
-	1,081,822	189,034	451,606	324,831	-	475,631	94,085,845	91,598	2,007,884	-	96,185,327
11,180	928,914	258,186	647,294	2,037,952	-	378,367	114,087,794	1,236,505	338,708	-	115,663,007
-	765,019	183,104	231,460	504,932	26,407	340,936	69,249,178	521,407	1,806,029	-	71,576,613
-	1,314,475	287,588	424,971	1,602,004	-	413,501	87,112,137	1,378,605	1,449,481	169,000	90,109,223
-	2,044,622	609,801	870,720	2,173,130	16,320	759,687	192,195,509	1,589,833	6,016,127	-	199,801,468
-	2,544,258	687,167	1,013,229	3,372,796	-	771,602	201,228,425	3,799,446	7,583,114	-	212,610,985
-	3,744,278	1,261,688	1,372,965	7,380,104	-	1,374,226	352,292,195	4,040,307	5,470,257	-	361,802,758
-	8,948,859	2,741,845	2,268,962	22,882,019	-	2,522,639	620,116,130	2,080,350	16,716,544	-	638,913,023
-	2,503,782	572,577	1,052,295	1,717,306	14,680	998,005	174,181,265	1,560,342	5,519,117	-	181,260,724
-	935,239	427,650	457,085	1,661,856	-	654,904	116,258,071	802,776	1,779,443	218,000	119,058,291
-	3,764,870	795,166	2,580,693	3,184,298	-	543,848	243,455,383	1,461,848	1,441,636	-	246,358,867
-	16,052,428	3,586,176	8,061,609	29,552,152	-	2,295,374	964,021,083	213,252	2,160,307	-	966,394,642
-	7,496,038	1,679,540	5,405,274	7,041,072	-	1,611,442	537,539,919	1,738,761	8,886,575	-	548,165,255
-	1,692,364	437,779	615,137	302,312	-	604,660	133,876,755	511,922	1,774,889	-	136,163,566
-	1,764,571	375,890	1,314,335	1,282,842	-	407,930	121,328,306	139,009	1,889,733	-	123,357,048
-	915,920	152,410	318,131	134,966	-	197,320	56,928,274	980,449	1,183,973	-	59,092,696
-	1,358,110	128,703	454,141	188,270	-	371,741	72,016,257	1,272,041	1,269,446	-	74,557,744
-	2,225,268	538,896	1,173,899	1,675,426	12,903	797,953	186,280,358	930,502	3,676,945	-	190,887,805
-	3,985,013	772,114	2,354,163	6,943,497	-	806,711	287,479,446	1,168,264	2,558,762	-	291,206,473
-	2,549,289	350,291	2,121,868	1,038,000	-	402,980	157,468,558	1,323,435	3,255,387	-	162,047,380
71,078	1,085,043	178,336	1,116,599	355,343	-	258,828	82,342,645	326,020	4,072,613	-	86,741,278
3,051	912,045	254,520	1,550,050	626,816	-	379,663	102,402,108	831,597	2,569,680	-	105,803,385
26,525	2,175,377	426,240	2,355,982	1,901,894	-	713,190	157,905,396	621,473	2,600,814	-	161,127,683
36,663	1,498,681	205,255	1,455,607	151,844	-	529,604	92,451,357	1,125,396	518,464	-	94,095,217
390,382	7,594,486	1,804,028	5,854,307	12,216,821	-	2,354,269	526,716,116	544,056	11,777,516	-	539,037,689
98,470	1,409,717	271,565	1,017,745	232,421	-	371,556	95,408,501	1,003,472	844,488	-	97,256,461
-	510,466	484,742	2,164,135	59,519	-	661,819	178,835,346	1,548,701	4,855,257	-	185,239,304
56,611	2,510,075	733,150	2,601,399	1,766,416	-	1,470,066	211,941,860	2,159,339	6,366,301	-	220,467,500
173,728	825,214	331,249	1,761,155	740,991	-	440,992	130,354,042	940,609	1,551,088	-	132,845,739
-	2,362,429	479,506	1,741,193	324,541	-	411,758	135,152,334	2,505,336	3,799,408	163,000	141,620,078
129,135	1,340,154	584,532	3,454,818	4,654,107	-	508,512	205,036,943	1,039,607	3,812,819	-	209,889,369
-	3,978,616	1,273,983	2,749,821	7,552,083	-	667,609	172,316,480	265,937	431,654	-	173,014,070
1,211,529	176,578,782	44,730,414	85,612,498	360,080,131	117,906	50,612,222	12,599,313,047	64,333,086	241,766,081	700,000	12,906,112,213
.	16,274,127	842,352,647	19,824,203	86,626,163	-	948,803,013
1,211,529	176,578,782	44,730,414	85,612,498	360,080,131	117,906	66,886,349	13,441,665,694	84,157,288	328,392,244	700,000	13,854,915,226

第8-1表 都道府県別経理状況

	支 出									決
	総務費	保 險 給 付 費								費
		計	一 般 被 保 險 者 分					高額療養費	高額介護 合算療養費	移送費
			一般分・計	療 養 諸 費	費 計	療養給付費	療養費			
北 海 道	11, 108, 372	416, 197, 087	390, 388, 967	343, 469, 906	2, 930, 839	346, 400, 746	41, 375, 668	1, 944	781	
青 森 県	2, 832, 007	105, 963, 982	99, 083, 622	87, 712, 146	816, 919	88, 529, 065	9, 740, 863	396	361	
岩 手 県	1, 623, 591	91, 076, 876	84, 349, 912	75, 005, 441	524, 058	75, 529, 499	8, 261, 033	1, 193	1, 142	
宮 城 県	3, 172, 452	147, 297, 164	137, 967, 610	121, 812, 840	1, 533, 764	123, 346, 604	13, 348, 106	4, 731	187	
秋 田 県	1, 168, 731	79, 055, 966	73, 089, 944	64, 941, 962	556, 078	65, 498, 040	7, 179, 717	3, 077	31	
山 形 県	1, 885, 074	75, 138, 119	69, 140, 838	61, 573, 254	586, 594	62, 159, 848	6, 485, 115	2, 119	146	
福 島 県	3, 957, 154	133, 605, 156	123, 758, 429	109, 542, 217	1, 102, 056	110, 644, 273	12, 050, 137	1, 529	395	
茨 城 県	4, 910, 850	189, 020, 961	176, 482, 459	156, 087, 945	1, 711, 832	157, 799, 777	16, 579, 445	8, 424	243	
栃 木 県	2, 908, 214	126, 740, 774	117, 147, 875	103, 463, 831	1, 520, 937	104, 984, 768	10, 893, 400	1, 779	292	
群 馬 県	2, 384, 490	134, 670, 163	124, 675, 629	109, 197, 576	1, 487, 391	110, 684, 967	12, 628, 270	4, 509	657	
埼 玉 県	7, 837, 847	446, 039, 710	416, 984, 605	366, 228, 710	7, 052, 106	373, 280, 816	39, 327, 356	3, 504	935	
千 葉 県	8, 940, 223	384, 579, 552	360, 212, 301	317, 386, 087	5, 298, 721	322, 684, 808	33, 651, 866	8, 688	641	
東 京 都	21, 394, 846	828, 986, 182	784, 461, 226	686, 242, 844	16, 481, 854	702, 724, 698	72, 316, 904	19, 785	1, 864	
神 奈 川 県	12, 467, 355	540, 987, 262	506, 471, 723	447, 617, 623	7, 467, 456	455, 085, 079	45, 938, 726	10, 478	836	
新 潟 県	3, 441, 285	150, 901, 840	139, 179, 580	123, 312, 703	1, 191, 289	124, 503, 992	13, 732, 601	5, 240	67	
富 山 県	1, 370, 016	65, 012, 774	58, 905, 798	51, 664, 829	1, 133, 973	52, 798, 802	5, 764, 857	1, 350	-	
石 川 県	1, 222, 061	79, 457, 907	72, 964, 670	63, 756, 100	921, 429	64, 677, 529	7, 776, 812	2, 811	1, 259	
福 井 県	962, 427	49, 575, 513	44, 833, 110	39, 397, 200	510, 948	39, 908, 149	4, 584, 825	1, 387	-	
山 梨 県	1, 478, 245	58, 599, 287	55, 665, 284	49, 044, 241	702, 003	49, 746, 244	5, 415, 987	1, 356	201	
長 野 県	2, 148, 815	130, 210, 980	118, 667, 646	104, 415, 841	1, 392, 324	105, 808, 164	11, 578, 802	3, 115	191	
岐 阜 県	2, 829, 417	139, 351, 810	129, 675, 453	114, 239, 849	2, 090, 196	116, 330, 045	12, 110, 956	2, 756	642	
静 岡 県	4, 198, 188	238, 958, 692	220, 440, 351	195, 210, 624	2, 321, 809	197, 532, 434	20, 773, 347	7, 402	84	
愛 知 県	9, 116, 633	427, 343, 035	394, 890, 210	349, 592, 812	6, 360, 002	355, 952, 814	34, 425, 827	7, 286	325	
三 重 県	2, 739, 687	118, 216, 738	109, 291, 040	96, 432, 555	1, 041, 040	97, 473, 595	10, 842, 527	2, 911	-	
滋 賀 県	1, 676, 867	77, 444, 027	70, 658, 518	62, 360, 739	726, 384	63, 087, 123	6, 833, 550	6	176	
京 都 府	4, 174, 903	166, 438, 323	155, 156, 927	135, 485, 442	3, 156, 540	138, 641, 982	15, 024, 791	221	80	
大 阪 府	16, 489, 870	657, 165, 506	618, 168, 554	529, 227, 703	24, 220, 750	553, 448, 453	57, 539, 221	8, 665	545	
兵 庫 県	8, 265, 123	370, 479, 310	343, 574, 912	303, 819, 616	5, 300, 049	309, 119, 666	31, 448, 236	8, 907	2, 437	
奈 良 県	2, 053, 744	90, 800, 255	84, 934, 520	74, 494, 474	1, 682, 425	76, 176, 899	8, 024, 810	1, 028	74	
和 歌 山 県	1, 949, 997	80, 967, 912	75, 379, 458	65, 689, 414	1, 679, 882	67, 369, 296	7, 398, 813	1, 783	78	
鳥 取 県	1, 068, 151	39, 422, 252	36, 408, 299	32, 184, 170	111, 915	32, 296, 086	3, 854, 223	252	-	
島 根 県	1, 539, 788	50, 433, 321	46, 292, 339	40, 902, 737	193, 827	41, 096, 564	4, 957, 330	1, 301	402	
岡 山 県	2, 476, 516	131, 989, 745	121, 608, 192	107, 384, 475	913, 347	108, 297, 822	12, 356, 075	4, 174	721	
広 島 県	4, 425, 643	203, 461, 706	186, 376, 536	166, 090, 774	1, 618, 883	167, 709, 658	17, 346, 416	4, 001	541	
山 口 県	2, 642, 385	110, 085, 918	100, 924, 044	89, 184, 368	710, 793	89, 895, 161	10, 371, 448	1, 796	43	
徳 島 県	1, 497, 291	55, 435, 732	51, 247, 508	44, 517, 917	612, 959	45, 130, 875	5, 828, 719	907	217	
香 川 県	1, 236, 524	72, 271, 515	66, 283, 433	58, 062, 276	862, 646	58, 924, 922	6, 911, 373	1, 710	466	
愛 媛 県	2, 295, 855	108, 396, 951	100, 840, 007	88, 700, 711	626, 198	89, 326, 909	10, 816, 287	2, 334	64	
高 知 県	1, 573, 079	63, 683, 733	58, 791, 200	51, 430, 007	463, 858	51, 893, 865	6, 530, 457	985	160	
福 岡 県	9, 155, 747	358, 687, 718	335, 441, 161	293, 099, 714	4, 122, 474	297, 222, 187	35, 225, 828	3, 483	761	
佐 賀 県	1, 574, 750	65, 453, 489	61, 363, 536	53, 836, 860	507, 391	54, 344, 251	6, 581, 631	3, 199	424	
長 崎 県	1, 045, 052	126, 008, 009	117, 605, 340	103, 181, 610	1, 099, 574	104, 281, 184	12, 518, 263	2, 336	1, 258	
熊 本 県	2, 755, 556	143, 800, 576	134, 751, 284	118, 182, 403	860, 794	119, 043, 197	14, 565, 726	2, 887	437	
大 分 県	1, 287, 599	91, 800, 099	85, 414, 210	74, 801, 934	630, 228	75, 432, 162	9, 431, 270	3, 121	104	
宮 崎 県	2, 772, 530	91, 176, 097	85, 196, 019	74, 351, 563	728, 854	75, 080, 418	9, 399, 734	2, 143	30	
鹿 児 島 県	1, 875, 232	138, 023, 158	130, 487, 081	113, 271, 776	1, 140, 522	114, 412, 298	15, 129, 107	4, 110	973	
沖 縄 県	3, 978, 458	104, 592, 399	100, 525, 750	86, 264, 490	578, 049	86, 842, 539	11, 909, 380	2, 001	760	
市 町 村	193, 908, 641	8, 555, 005, 281	7, 976, 157, 109	7, 003, 874, 311	119, 283, 961	7, 123, 158, 272	776, 785, 836	169, 117	22, 035	
組 合	29, 671, 025	496, 809, 760	493, 967, 021	417, 456, 219	8, 742, 578	426, 198, 797	33, 768, 041	21	1, 411	
合 計	223, 579, 666	9, 051, 815, 041	8, 470, 124, 130	7, 421, 330, 530	128, 026, 539	7, 549, 357, 069	810, 553, 877	169, 138	23, 446	

算				額					
				保 険 給 付 費					
				退 職 被 保 険 者 等 分					審査支払 手数料
出産育児諸費	葬祭諸費	育児諸費	そ の 他	退職分・計	療養諸費計	高額療養費	高額介護 合算療養費	移送費	
2,391,018	218,810	-	-	24,824,765	21,677,835	3,146,817	113	-	983,356
690,538	122,400	-	-	6,485,185	5,732,474	752,711	-	-	395,175
479,770	77,220	-	55	6,377,020	5,706,428	670,580	12	-	349,944
1,098,132	169,850	-	-	8,912,821	7,926,259	986,322	241	-	416,733
301,469	107,610	-	-	5,698,492	5,114,915	583,218	359	-	267,531
404,909	88,700	-	-	5,745,269	5,122,745	622,085	439	-	252,012
903,782	158,280	8	25	9,368,772	8,319,312	1,049,357	102	-	477,955
1,851,341	242,360	-	868	11,748,149	10,449,535	1,298,100	514	-	790,353
1,101,897	165,740	-	-	9,116,475	8,170,722	945,624	129	-	476,424
1,183,035	174,190	-	1	9,495,839	8,358,673	1,136,592	561	13	498,695
3,792,518	579,450	27	-	27,838,126	24,831,481	3,006,344	243	58	1,216,978
3,343,888	515,300	-	7,111	23,016,630	20,546,934	2,469,555	67	75	1,350,620
7,483,421	1,184,950	-	729,603	41,037,813	36,788,325	4,249,004	228	255	3,487,143
4,781,243	635,110	-	20,250	33,021,319	29,532,083	3,488,997	157	82	1,494,220
746,761	190,920	-	-	11,307,902	10,110,738	1,196,945	219	-	414,357
297,739	43,050	-	-	5,900,177	5,224,219	675,922	36	-	206,800
404,670	84,480	-	17,108	6,245,025	5,516,097	728,426	420	82	248,212
286,909	51,840	-	-	4,588,848	4,064,169	524,568	111	-	153,556
431,553	69,943	-	-	2,735,072	2,429,561	305,338	174	-	198,931
916,204	133,971	-	227,199	11,099,631	9,849,816	1,249,168	618	29	443,703
1,071,270	159,785	-	-	9,221,243	8,219,474	1,001,552	209	8	455,113
1,820,834	306,250	-	-	17,760,579	15,786,088	1,974,004	430	57	757,761
4,007,702	495,530	-	727	31,376,162	27,944,430	3,430,269	1,356	107	1,076,663
829,076	142,930	-	-	8,554,044	7,694,836	859,097	111	-	371,654
651,762	85,900	-	-	6,623,032	5,861,507	761,526	-	-	162,477
1,216,823	178,350	-	94,681	10,709,965	9,494,690	1,215,276	-	-	571,431
5,475,639	633,385	-	1,062,646	37,008,187	32,735,240	4,272,418	466	63	1,988,765
2,565,918	389,097	26	40,625	25,776,345	23,027,840	2,748,024	467	13	1,128,053
674,521	57,187	-	-	5,414,558	4,819,006	595,506	24	22	451,178
552,808	56,680	-	-	5,321,893	4,750,677	571,200	17	-	266,561
235,524	22,215	-	-	2,872,986	2,532,838	340,086	61	-	140,967
200,807	35,935	-	-	3,957,311	3,502,413	454,825	42	32	183,670
814,511	134,890	-	-	9,951,765	8,742,697	1,208,922	121	23	429,789
1,176,697	137,230	-	1,993	16,525,493	14,711,329	1,813,875	235	53	559,677
536,347	119,250	-	-	8,752,174	7,705,963	1,045,611	365	236	409,700
260,675	26,115	-	-	3,975,871	3,473,750	501,881	240	-	212,353
381,773	63,190	-	-	5,737,754	5,102,985	634,740	20	9	250,328
650,278	44,135	-	-	7,181,200	6,308,744	872,186	247	23	375,744
314,933	50,800	-	-	4,680,966	4,102,080	578,751	135	-	211,567
2,729,021	259,880	-	-	22,177,739	19,457,932	2,719,263	543	-	1,068,818
398,282	35,750	-	-	3,820,209	3,382,741	437,368	100	-	269,743
747,272	55,025	-	-	7,969,224	7,036,395	932,821	-	8	433,445
1,080,361	58,675	0	-	8,612,788	7,641,744	970,922	114	8	436,505
508,379	39,173	-	-	6,123,910	5,347,313	776,598	-	-	261,978
667,209	43,905	-	2,580	5,684,088	5,010,541	673,546	1	-	295,990
883,087	57,039	-	467	7,063,946	6,168,755	895,086	62	44	472,130
1,719,933	51,135	3	-	3,733,443	3,261,690	471,684	6	63	333,206
65,062,238	8,753,610	63	2,205,939	551,150,206	489,296,019	61,842,708	10,117	1,363	27,697,965
12,365,192	743,862	21,207	20,868,489	・	・	・	・	・	2,842,739
77,427,430	9,497,472	21,270	23,074,428	551,150,206	489,296,019	61,842,708	10,117	1,363	30,540,704

第8-1表 都道府県別経理状況（続き）

	支 出 決										
	後期高齢者支援金等			前期高齢者納付金等			老人保健拠出金			介護納付金	共 同
	計	後期高齢者 支援金	事務費 拠出金	計	前期高齢者 納付金	事務費 拠出金	計	医療費 拠出金	事務費 拠出金		高額医療費 共同事業 拠出金
北海道	66,384,055	66,375,023	9,032	188,756	180,642	8,114	4,438,357	4,433,163	5,193	25,667,206	12,343,509
青森県	21,597,765	21,594,839	2,927	61,413	58,773	2,640	603,372	601,791	1,580	8,984,250	2,650,505
岩手県	17,117,418	17,115,097	2,321	48,672	46,579	2,092	389,524	388,180	1,343	6,752,551	1,984,718
宮城県	27,414,512	27,410,796	3,716	77,950	74,600	3,351	1,264,736	1,262,619	2,118	10,931,041	4,298,021
秋田県	13,642,211	13,640,355	1,855	38,790	37,123	1,667	450,439	449,330	1,110	5,479,108	2,856,076
山形県	14,055,380	14,053,467	1,912	39,965	38,247	1,718	451,511	450,371	1,140	5,621,226	1,860,431
福島県	25,257,733	25,254,297	3,436	71,818	68,731	3,087	680,852	678,889	1,963	9,955,497	3,663,813
茨城県	41,487,920	41,482,286	5,634	125,793	112,896	12,897	1,531,353	1,528,394	2,959	16,202,615	5,621,704
栃木県	26,871,989	26,868,333	3,656	76,408	73,123	3,284	819,860	817,917	1,943	10,709,117	3,392,974
群馬県	27,375,543	27,371,820	3,723	77,912	74,483	3,429	1,649,387	1,647,366	2,021	10,626,091	3,986,333
埼玉県	90,199,535	90,183,885	15,650	256,532	245,507	11,024	3,891,369	3,885,227	6,142	33,390,739	14,094,928
千葉県	79,229,445	79,218,693	10,751	225,468	215,784	9,684	3,669,046	3,663,445	5,601	29,508,592	11,204,918
東京都	166,755,904	166,733,215	22,689	487,251	466,870	20,381	2,281,238	2,269,258	11,980	61,964,419	24,784,177
神奈川県	105,775,482	105,758,818	16,665	300,761	287,833	12,928	5,986,059	5,978,570	7,489	38,567,803	14,808,869
新潟県	26,783,701	26,780,057	3,644	76,158	72,883	3,275	1,293,602	1,291,437	2,164	10,225,517	3,891,400
富山県	10,767,243	10,765,824	1,419	30,616	29,300	1,316	490,167	489,269	898	3,738,339	1,328,031
石川県	12,742,891	12,741,158	1,734	36,233	34,676	1,557	815,395	814,400	995	4,769,085	2,200,407
福井県	8,414,937	8,413,792	1,145	23,927	22,898	1,028	383,454	382,775	680	3,089,837	1,348,379
山梨県	11,771,145	11,769,544	1,601	33,480	32,041	1,439	403,939	403,051	889	4,584,858	1,599,592
長野県	25,459,798	25,456,357	3,441	72,472	69,281	3,191	1,253,978	1,251,905	2,073	9,412,870	3,413,260
岐阜県	26,212,164	26,208,601	3,563	74,532	71,328	3,204	1,572,838	1,570,859	1,978	9,538,714	3,722,953
静岡県	47,585,427	47,578,959	6,468	135,304	129,488	5,816	1,093,322	1,089,755	3,567	17,558,538	5,960,294
愛知県	85,069,441	85,057,921	11,519	241,862	231,465	10,397	3,215,256	3,209,209	6,047	30,083,912	9,681,883
三重県	21,912,139	21,909,160	2,980	62,305	59,627	2,678	960,869	959,192	1,677	7,971,662	2,842,260
滋賀県	14,603,842	14,601,856	1,986	41,524	39,740	1,785	1,364,293	1,363,194	1,099	5,194,859	2,875,491
京都府	29,525,803	29,521,793	4,010	83,953	80,345	3,609	1,905,967	1,903,712	2,255	10,812,745	5,184,171
大阪府	115,710,925	115,695,192	15,732	329,014	314,871	14,143	6,638,931	6,630,728	8,203	42,006,742	18,776,188
兵庫県	64,943,427	64,934,591	8,836	184,660	176,722	7,938	4,107,583	4,102,617	4,966	22,987,404	10,337,287
奈良県	16,940,187	16,937,887	2,300	48,168	46,098	2,070	1,347,065	1,345,812	1,253	6,308,195	2,475,657
和歌山県	14,980,717	14,978,679	2,038	42,596	40,765	1,831	1,068,639	1,067,496	1,144	5,776,376	2,165,223
鳥取県	6,814,124	6,813,197	927	19,375	18,542	833	334,838	334,274	564	2,703,658	1,085,931
島根県	7,874,929	7,873,858	1,071	22,392	21,429	962	580,023	579,340	684	2,993,045	1,238,963
岡山県	21,218,894	21,216,009	2,885	60,334	57,741	2,593	1,303,780	1,302,073	1,707	7,565,233	3,323,025
広島県	30,859,105	30,854,907	4,199	87,745	83,973	3,772	2,683,411	2,680,901	2,510	11,003,510	5,070,018
山口県	16,993,051	16,990,739	2,312	48,318	46,241	2,077	1,576,834	1,575,383	1,450	6,054,206	2,592,710
徳島県	8,664,972	8,663,793	1,179	24,638	23,579	1,059	668,750	668,057	692	3,434,875	1,530,744
香川県	11,136,875	11,135,359	1,515	31,667	30,305	1,361	890,882	889,971	910	4,127,521	1,670,589
愛媛県	18,326,311	18,323,817	2,493	52,109	49,869	2,240	1,274,205	1,272,745	1,460	7,081,508	2,564,167
高知県	10,298,871	10,297,470	1,401	29,284	28,025	1,259	1,026,526	1,025,684	841	4,202,204	1,604,578
福岡県	58,615,670	58,607,695	7,975	166,667	159,503	7,164	3,891,774	3,887,247	4,527	21,613,264	9,809,803
佐賀県	10,467,079	10,465,655	1,424	29,762	28,483	1,279	165,902	165,076	826	3,976,502	1,591,646
長崎県	19,908,651	19,905,942	2,709	56,608	54,175	2,433	821,365	819,803	1,562	7,841,332	2,702,137
熊本県	24,530,675	24,527,348	3,327	69,817	66,818	2,999	1,320,922	1,319,001	1,921	9,675,518	3,501,802
大分県	14,171,638	14,169,709	1,928	40,296	38,563	1,732	948,817	947,666	1,151	5,415,406	1,952,919
宮崎県	16,320,394	16,318,177	2,217	46,405	44,411	1,995	1,027,812	1,026,562	1,250	6,371,817	2,365,735
鹿児島県	22,008,928	22,005,933	2,995	62,579	59,890	2,689	1,601,617	1,599,798	1,820	8,700,617	3,679,185
沖縄県	22,846,505	22,843,380	3,125	65,698	62,918	2,780	1,613,228	1,611,714	1,514	8,810,198	4,405,906
市町村	1,577,645,351	1,577,425,284	220,067	4,507,983	4,307,182	200,801	77,753,082	77,635,224	117,859	589,990,323	236,043,309
組 合	156,114,560	156,093,326	21,234	43,445,633	43,426,552	19,081	4,007,415	3,998,053	9,361	65,043,106	10,779,330
合 計	1,733,759,912	1,733,518,610	241,302	47,953,616	47,733,734	219,882	81,760,497	81,633,277	127,220	655,033,429	246,822,639

算 額											
事 業 拠 出 金	保 健 事 業 費	直 診 勘 定 繰 出 金	そ の 他 の 支 出	単 年 度 支 出 合 計	基金等 積立金	前年度繰上 充用金	公債費 (組合債費)	支出合計			
保険財政 共同安定化 事業拠出金	そ の 他	特定健康 診査等 事業費	保健事業費	健康管理 センター 事業費							
60,832,516	49,745	1,830,807	1,139,676	20,660	265,011	3,561,766	604,027,522	918,078	10,868,126	62,655	615,876,381
14,996,860	1,118	816,951	377,092	68,115	138,067	1,487,863	160,579,360	409,722	395,673	14,668	161,399,423
13,057,353	35	874,756	234,218	28,291	159,028	976,309	134,323,340	966,718	-	15,496	135,305,554
20,210,344	72	1,473,503	393,385	15,918	90,568	1,344,185	217,983,853	634,640	-	1,191	218,619,684
13,827,771	1,929	454,873	293,427	44,381	11,290	555,516	117,880,508	1,212,337	5,223	84,553	119,182,622
10,572,318	8,399	672,211	297,873	26,003	130,950	648,006	111,407,466	1,335,361	-	1,090	112,743,917
19,395,275	-	1,102,758	514,353	23,728	95,025	2,264,740	200,587,901	493,096	-	3,930	201,084,928
26,470,855	99	1,120,264	800,232	-	36,786	2,409,779	289,739,210	790,506	2,140,954	1,214	292,671,884
17,961,094	7,365	631,485	427,567	6,100	36,685	1,671,794	192,261,425	1,396,381	-	50,136	193,707,943
20,174,762	77	1,147,798	381,874	3,541	22,715	1,208,174	203,708,860	347,684	-	45,733	204,102,278
59,349,405	206	3,964,908	1,707,136	-	23,127	4,833,151	665,588,592	3,965,572	280,754	16,989	669,851,907
48,583,682	207	3,927,817	1,002,668	40,667	127,743	3,510,185	574,550,213	3,085,278	1,849,140	10,537	579,495,168
106,402,363	340	10,636,892	763,126	206	127,761	10,772,921	1,235,357,626	1,654,924	749,263	3,773	1,237,765,586
64,708,252	272	3,890,062	498,021	-	12,467	2,837,512	790,840,179	422,921	14,192,021	70,899	805,526,020
22,327,252	-	1,222,155	690,947	47,546	235,519	1,797,428	222,934,351	876,002	1,862,548	44,147	225,717,047
9,121,069	-	669,509	206,861	-	59,507	470,194	93,264,324	669,879	133,767	5,909	94,073,880
11,582,328	14,976	459,968	326,788	-	327,415	469,439	114,424,893	150,027	837,464	38,215	115,450,600
6,659,910	122	258,103	249,096	22,507	79,361	347,412	71,414,985	42,478	1,507,425	5,439	72,970,327
8,341,201	31	439,244	273,326	15,414	120,534	964,430	88,624,727	167,037	281,278	264,065	89,337,107
16,471,646	-	1,387,170	538,611	49,867	350,001	1,075,943	191,845,410	2,185,017	81,712	2,000	194,114,139
17,575,209	3,089	1,184,239	437,885	57,071	188,903	875,550	203,624,375	736,762	-	-	204,361,137
29,841,318	154	1,909,147	913,000	-	8,334	1,940,202	350,101,919	953,721	156,187	-	351,211,827
44,924,465	815	3,688,591	864,058	-	12,952	5,073,914	619,316,816	1,925,149	2,304,878	-	623,546,844
15,558,533	171	913,050	409,708	26,881	13,058	672,564	172,299,626	2,452,600	205,497	37,992	174,995,716
11,428,601	503	709,341	251,056	-	72,890	822,851	116,486,146	467,261	380,976	75,065	117,409,448
20,979,893	1,255	1,452,544	535,386	25,092	140,458	1,100,894	242,361,387	891,769	9,904,743	11,800	253,169,699
94,433,002	1,805	3,629,982	1,603,729	-	24,210	4,662,942	961,472,845	311,028	82,680,059	266,644	1,044,730,575
49,949,845	-	1,891,307	946,163	-	86,538	1,486,209	535,664,855	872,241	2,499,284	3,432	539,039,812
11,384,253	51	584,028	250,164	-	105,286	565,771	132,862,825	106,935	2,628,098	51,904	135,649,762
11,476,366	34	379,839	336,260	-	88,797	848,269	120,081,024	72,306	4,442,173	30,301	124,625,805
6,110,801	24	205,164	209,987	36,556	78,485	263,715	58,353,060	73,985	944	-	58,427,990
7,250,463	5,023	428,113	297,538	14,186	196,350	256,950	73,131,083	391,898	-	1,487	73,524,468
17,698,218	2,063	621,370	276,899	46,913	130,675	915,644	187,629,310	224,728	1,980,177	8,205	189,842,421
26,705,599	-	759,738	592,178	54,834	226,409	1,561,985	287,491,879	250,220	-	2,642	287,744,741
15,802,455	4,667	456,602	629,077	27,850	79,643	455,939	157,449,655	995,448	333,201	123,333	158,901,638
9,899,112	25	374,573	176,652	22,621	61,516	342,741	82,134,244	101,955	-	11,156	82,247,355
10,314,072	218,065	596,758	323,280	94,154	112,606	335,313	103,359,822	246,503	537,982	513	104,144,820
15,617,378	51	488,726	298,439	2,824	146,259	582,360	157,127,142	34,571	140,102	309	157,302,123
9,922,321	27	271,121	99,086	41,429	87,500	341,919	93,181,677	68,846	577,126	1,850	93,829,498
56,352,135	1,783	1,987,796	783,544	50,253	38,902	2,000,918	523,155,974	155,665	12,489,529	4,236	535,805,404
11,147,474	1,635	370,767	201,115	14,000	162,307	399,669	95,556,096	218,345	2,674,552	61,948	98,510,941
19,982,447	3,410	718,440	350,921	13,833	112,291	952,963	180,517,459	322,995	193,483	3,436	181,037,373
24,862,788	394	987,857	552,861	-	54,202	1,677,596	213,790,564	1,280,840	8,020,946	296	223,092,645
13,321,590	-	508,558	414,919	40,570	68,502	860,917	130,831,828	368,295	2,680,879	455	133,881,457
15,344,739	6,888	598,117	420,412	53,848	145,831	797,705	137,448,332	775,879	-	31	138,224,241
24,917,432	521	751,542	666,344	22,762	88,723	1,622,981	204,021,620	533,066	4,716,685	34,716	209,306,087
22,887,158	5,792	847,860	431,583	1,743	-	1,403,046	171,889,573	74,942	8,553,142	173,051	180,690,708
1,186,733,921	343,241	64,296,402	24,388,521	1,060,365	4,981,188	76,028,273	12,592,685,882	36,631,614	183,285,990	1,647,441	12,814,250,927
-	56,867	4,059,141	15,652,645	123,441	1,003,165	20,591,752	847,357,840	4,535,174	-	-	851,893,014
1,186,733,921	400,108	68,355,544	40,041,166	1,183,805	5,984,353	96,620,025	13,440,043,723	41,166,788	183,285,990	1,647,441	13,666,143,942

第8-1表 都道府県別経理状況

	単年度 収支差引残	単年度収支差引残内訳				収支差引残	収支差引残			
		黒字保険者分		赤字保険者分			黒字保険者分		赤字保険者分	
		保険者数	収支余剰金	保険者数	収支不足額		保険者数	収支余剰金	うち次年度 への繰越金	うち基金等 積立金
北海道	5,113,307	75	8,254,862	82	3,141,555	2,518,757	139	8,811,828	7,805,251	1,006,577
青森県	834,101	20	2,543,215	20	1,709,114	3,725,146	37	4,846,086	3,634,452	1,211,633
岩手県	-1,507,879	8	1,037,956	26	2,545,835	3,652,987	34	3,652,987	3,652,987	-
宮城県	1,652,959	24	2,599,711	11	946,752	5,354,568	35	5,354,568	2,251,047	3,103,520
秋田県	576,932	12	1,501,574	13	924,641	5,488,786	25	5,488,786	5,488,786	
山形県	-259,148	17	772,022	15	1,031,170	4,614,324	32	4,614,324	4,315,140	299,183
福島県	-1,717,760	20	696,067	39	2,413,826	8,135,267	59	8,135,267	8,125,134	10,133
茨城県	-530,452	22	1,924,888	22	2,455,340	4,217,817	41	6,291,563	6,171,563	120,000
栃木県	1,567,942	17	2,207,509	10	639,566	8,003,377	27	8,003,377	6,797,377	1,206,000
群馬県	3,316,586	26	3,709,885	9	393,300	7,794,563	34	7,801,223	6,048,239	1,752,984
埼玉県	6,385,235	47	8,074,348	17	1,689,113	22,059,182	62	22,389,146	22,015,346	373,800
千葉県	-6,569,745	21	3,215,398	33	9,785,144	4,022,823	51	11,939,670	9,923,115	2,016,555
東京都	1,866,544	31	11,172,762	31	9,306,217	29,417,135	57	29,999,724	29,789,606	210,118
神奈川県	-2,788,231	19	1,817,178	14	4,605,409	-9,426,461	32	8,418,056	8,333,056	85,000
新潟県	-2,461,769	11	905,355	19	3,367,123	1,132,935	27	3,961,927	3,920,927	41,000
富山県	821,521	12	900,714	3	79,193	2,111,448	15	2,111,448	1,965,973	145,475
石川県	-337,099	7	849,642	12	1,186,742	212,407	17	472,146	305,936	166,210
福井県	-2,165,807	4	67,138	13	2,232,945	-1,393,714	16	1,348,928	1,348,928	-
山梨県	-1,512,589	7	412,141	20	1,924,731	772,116	26	1,471,556	1,466,556	5,000
長野県	350,099	40	2,253,115	37	1,903,017	5,687,329	77	5,687,329	5,463,107	224,222
岐阜県	-2,395,950	9	1,016,293	33	3,412,244	8,249,848	42	8,249,848	7,764,656	485,192
静岡県	2,190,276	19	3,427,770	16	1,237,494	10,590,931	34	10,600,680	9,297,503	1,303,177
愛知県	799,313	25	3,618,831	32	2,819,518	15,366,179	56	16,999,843	16,755,627	244,216
三重県	1,881,639	12	3,249,506	17	1,367,867	6,265,008	28	6,359,819	6,359,819	-
滋賀県	-228,074	6	1,006,906	13	1,234,980	1,648,843	16	1,890,623	1,890,623	-
京都府	1,093,996	12	2,350,265	14	1,256,269	-6,810,832	22	1,705,480	1,640,448	65,031
大阪府	2,548,239	24	6,113,457	19	3,565,218	-78,335,933	17	2,722,673	2,722,673	-
兵庫県	1,875,064	21	3,424,174	20	1,549,110	9,125,443	35	11,620,647	11,326,728	293,918
奈良県	1,013,930	19	1,581,443	20	567,512	513,805	31	2,519,332	2,518,176	1,156
和歌山県	1,247,282	16	1,734,186	12	486,904	-1,268,757	24	2,211,513	2,140,443	71,070
鳥取県	-1,424,786	4	112,117	15	1,536,903	664,706	17	935,962	923,962	12,000
島根県	-1,114,826	10	207,177	11	1,322,004	1,033,276	21	1,033,276	1,033,276	-
岡山県	-1,348,952	9	835,570	18	2,184,522	1,045,385	25	3,751,296	3,583,828	167,468
広島県	-12,432	11	643,133	12	655,565	3,461,731	23	3,461,731	3,415,801	45,930
山口県	18,903	6	1,224,375	13	1,205,472	3,145,742	18	3,153,512	3,153,512	-
徳島県	208,402	7	962,404	17	754,002	4,493,923	23	4,540,536	4,540,536	-
香川県	-957,714	9	323,510	8	1,281,224	1,658,565	15	2,188,220	2,027,814	160,406
愛媛県	778,254	13	1,515,263	7	737,008	3,825,560	20	3,825,560	3,825,560	-
高知県	-730,320	10	481,927	24	1,212,246	265,719	31	1,013,310	555,326	457,984
福岡県	3,560,142	34	7,222,590	26	3,662,448	3,232,284	41	11,857,820	11,397,153	460,667
佐賀県	-147,594	12	639,345	8	786,939	-1,254,480	11	1,399,522	850,022	549,500
長崎県	-1,682,113	7	248,627	14	1,930,741	4,201,931	20	4,210,779	4,210,619	160
熊本県	-1,848,704	16	951,360	29	2,800,064	-2,625,146	44	5,577,903	5,143,727	434,176
大分県	-477,787	8	745,458	10	1,223,245	-1,035,718	16	1,258,555	1,188,092	70,463
宮崎県	-2,295,997	6	332,576	20	2,628,573	3,395,837	25	3,441,987	3,022,352	419,635
鹿児島県	1,015,323	22	2,115,588	21	1,100,265	583,282	38	4,339,286	4,246,765	92,520
沖縄県	426,907	21	1,828,209	20	1,401,303	-7,676,638	24	1,103,589	1,067,768	35,821
市町村	6,627,165	808	102,827,538	915	96,200,374	91,861,286	1,560	272,773,239	255,425,338	17,347,901
組合	-5,005,194	102	14,714,669	63	19,719,863	96,909,999	165	96,909,999	91,786,870	5,123,129
合計	1,621,971	910	117,542,207	978	115,920,236	188,771,285	1,725	369,683,238	347,212,208	22,471,030

－収支差引残等－

(単位 金額：千円)

内 訳		資産・負債等の状況									
赤 字 保 険 者 分		資 産					負 債				純資産
保険者数	収支不足額	合 計	基金等 保有額	次年度への 繰越金	貸付金等	その他の 資 産	合 計	繰上充用金 (当年度 赤字額)	市町村債 (組合債) 残 高	その他の 負 債	
18	6,293,071	17,654,629	9,839,196	7,805,251	10,182	-	6,330,983	6,293,071	37,911	-	11,323,647
3	1,120,939	7,773,615	4,117,726	3,634,452	19,437	2,000	1,335,955	1,120,939	59,460	155,556	6,437,660
-	-	11,147,735	7,452,774	3,652,987	41,975	-	-	-	-	-	11,147,735
-	-	14,155,812	11,844,564	2,251,047	60,200	-	-	-	-	-	14,155,812
-	-	9,792,608	4,300,503	5,488,786	-	3,318	-	-	-	-	9,792,608
-	-	13,791,290	9,447,076	4,315,140	15,635	13,439	-	-	-	-	13,791,290
-	-	15,068,965	6,923,350	8,125,134	20,481	-	327,632	-	20,666	306,966	14,741,333
3	2,073,747	9,881,831	3,702,578	6,171,563	7,689	-	2,073,747	2,073,747	-	-	7,808,084
-	-	15,812,259	9,009,630	6,797,377	5,252	-	100,000	-	100,000	-	15,712,259
1	6,660	10,295,249	4,247,011	6,048,239	-	-	186,660	6,660	180,000	-	10,108,590
2	329,964	27,413,217	5,371,464	22,015,346	26,406	-	329,964	329,964	-	-	27,083,253
3	7,916,847	20,048,955	10,119,462	9,923,115	6,379	-	7,936,847	7,916,847	20,000	-	12,112,109
5	582,589	32,108,767	2,288,393	29,789,606	30,768	-	732,589	582,589	150,000	-	31,376,178
1	17,844,517	11,157,233	2,815,177	8,333,056	9,000	-	18,094,849	17,844,517	250,332	-	-6,937,616
3	2,828,993	9,893,341	5,972,413	3,920,927	-	-	2,940,592	2,828,993	111,599	-	6,952,749
-	-	6,048,450	4,082,477	1,965,973	-	-	60,000	-	60,000	-	5,988,450
2	259,739	5,578,334	5,268,138	305,936	4,260	-	276,333	259,739	16,594	-	5,302,001
1	2,742,641	4,976,885	3,621,828	1,348,928	1,328	4,801	2,747,024	2,742,641	4,383	-	2,229,860
1	699,440	4,924,142	3,457,586	1,466,556	-	-	2,454,434	699,440	1,754,993	-	2,469,708
-	-	17,932,163	12,435,129	5,463,107	33,926	-	-	-	-	-	17,932,163
-	-	18,879,962	11,097,304	7,764,656	17,255	746	-	-	-	-	18,879,962
1	9,749	17,757,322	8,435,495	9,297,503	16,315	8,009	583,749	9,749	574,000	-	17,173,573
1	1,633,664	26,925,226	10,169,599	16,755,627	-	-	1,633,664	1,633,664	-	-	25,291,563
1	94,811	13,403,798	7,043,979	6,359,819	-	-	183,981	94,811	89,170	-	13,219,817
3	241,780	3,759,810	1,859,187	1,890,623	10,000	-	459,780	241,780	218,000	-	3,300,030
4	8,516,312	5,805,960	3,789,896	1,640,448	69,793	305,823	9,025,421	8,516,312	481,333	27,776	-3,219,461
26	81,058,607	4,686,031	1,963,357	2,722,673	-	-	81,058,607	81,058,607	-	-	-76,372,576
6	2,495,204	17,960,227	6,633,499	11,326,728	-	-	2,495,204	2,495,204	-	-	15,465,023
8	2,005,527	4,902,124	2,383,948	2,518,176	-	-	2,005,527	2,005,527	-	-	2,896,597
4	3,480,270	6,903,312	4,758,870	2,140,443	4,000	-	3,480,270	3,480,270	-	-	3,423,042
2	271,256	3,971,278	3,039,630	923,962	4,686	3,000	271,256	271,256	-	-	3,700,022
-	-	7,207,428	6,174,152	1,033,276	-	-	-	-	-	-	7,207,428
2	2,705,912	9,686,446	6,100,136	3,583,828	2,482	-	2,816,453	2,705,912	110,542	-	6,869,993
-	-	15,421,256	12,005,455	3,415,801	-	-	-	-	-	-	15,421,256
1	7,770	7,721,805	4,556,464	3,153,512	11,830	-	237,770	7,770	-	230,000	7,484,035
1	46,613	9,620,019	5,059,677	4,540,536	19,806	-	46,613	46,613	-	-	9,573,407
2	529,655	6,351,728	4,322,581	2,027,814	1,332	-	529,655	529,655	-	-	5,822,073
-	-	5,748,510	1,918,829	3,825,560	4,121	-	-	-	-	-	5,748,510
3	747,591	6,277,832	5,715,673	555,326	6,833	-	747,591	747,591	-	-	5,530,241
19	8,625,536	17,297,224	5,898,903	11,397,153	1,168	-	8,625,536	8,625,536	-	-	8,671,688
9	2,654,002	3,180,993	2,329,244	850,022	1,727	-	2,687,335	2,654,002	33,333	-	493,659
1	8,848	13,132,980	8,922,362	4,210,619	-	-	460,178	8,848	-	451,330	12,672,803
1	8,203,048	15,027,777	9,884,050	5,143,727	-	-	8,203,048	8,203,048	-	-	6,824,729
2	2,294,273	4,497,567	3,309,474	1,188,092	-	-	2,294,273	2,294,273	-	-	2,203,293
1	46,150	10,820,410	7,794,684	3,022,352	3,374	-	209,150	46,150	163,000	-	10,611,260
5	3,756,004	8,939,739	4,692,973	4,246,765	-	-	3,758,079	3,756,004	2,075	-	5,181,660
17	8,780,227	1,662,650	594,882	1,067,768	-	-	8,880,227	8,780,227	100,000	-	-7,217,577
163	180,911,953	533,004,895	276,770,781	255,425,338	467,641	341,136	186,620,973	180,911,953	4,537,391	1,171,628	346,383,922
-	-	417,322,582	276,264,980	91,786,870	168,175	49,102,557	53,931,337	-	183	53,931,153	363,391,245
163	180,911,953	950,327,477	553,035,761	347,212,208	635,816	49,443,693	240,552,309	180,911,953	4,537,575	55,102,781	709,775,167

第8-1表 都道府県別経理状況

	保 険 料 (税)					
	現		年		度	
	調 定 額	収 納 額	還 付 未 済 額	不 納 欠 損 額	未 収 額	(再掲)調定額 居所不明者分
北海道	137,853,251	122,343,230	22,176	8,265	15,501,756	316,320
青森県	41,109,114	36,007,098	10,447	13,798	5,088,217	-
岩手県	31,159,503	28,263,831	4,386	3,455	2,892,216	159
宮城県	59,386,884	51,248,446	51,820	13,421	8,125,017	97,388
秋田県	25,833,810	23,151,872	2,044	1,994	2,679,944	-
山形県	28,849,009	26,163,027	5,015	1,977	2,684,005	-
福島県	50,288,695	43,831,917	18,891	3,727	6,453,051	2,657
茨城県	89,848,639	77,800,848	48,359	25,160	12,022,630	10,770
栃木県	63,162,196	53,540,595	35,567	40,917	9,580,684	3,332
群馬県	63,017,590	55,456,081	8,855	66,472	7,495,037	1,972
埼玉県	203,309,567	174,761,980	135,038	4,375	28,543,213	7,921
千葉県	177,002,164	151,380,973	101,544	5,039	25,616,152	-
東京都	342,545,780	287,221,518	438,394	67,856	55,256,406	344,182
神奈川県	235,452,580	204,889,859	261,388	3,040	30,559,681	-
新潟県	52,500,455	48,294,426	22,447	676	4,205,353	5,560
富山県	22,662,260	21,159,534	10,748	2,739	1,499,987	-
石川県	28,220,644	25,565,746	17,163	241	2,654,658	410
福井県	16,475,550	14,912,058	899	612	1,562,880	-
山梨県	25,121,124	22,113,867	16,025	1,251	3,006,006	11,445
長野県	50,593,646	46,233,115	2,718	8,147	4,352,384	-
岐阜県	56,853,425	51,702,476	10,463	5,206	5,145,743	5,395
静岡県	108,056,340	95,373,438	47,810	15,086	12,667,815	57,173
愛知県	194,145,082	174,229,761	142,684	30,917	19,884,403	97,826
三重県	47,642,454	42,317,313	735	20,469	5,304,673	-
滋賀県	31,898,204	29,112,343	12,176	2,760	2,783,102	6,798
京都府	58,153,387	53,105,752	50,868	228	5,047,407	39,411
大阪府	237,200,877	202,963,678	332,474	95	34,237,104	603,162
兵庫県	133,935,923	119,825,952	84,343	2,246	14,107,725	163,016
奈良県	35,912,030	32,313,273	4,961	1,180	3,597,577	28,965
和歌山県	28,673,808	26,179,177	3,506	283	2,494,348	31,481
鳥取県	12,472,406	11,195,958	4,733	1,660	1,274,788	1,453
島根県	14,426,184	13,583,658	1,341	111	842,416	1,256
岡山県	44,186,653	39,156,046	48,069	2,717	5,027,889	13,192
広島県	63,641,423	56,677,137	49,850	1,186	6,963,100	26,110
山口県	35,772,398	32,298,086	17,144	1,461	3,472,851	9,722
徳島県	16,695,400	14,934,808	4,824	76	1,760,517	1,950
香川県	22,812,400	20,894,506	20,406	122	1,917,772	-
愛媛県	33,053,031	30,434,344	6,926	211	2,618,477	6,698
高知県	18,376,042	16,695,797	10,340	2,340	1,677,905	13,783
福岡県	111,552,755	100,179,501	68,117	23,337	11,349,917	161,064
佐賀県	21,486,962	19,705,674	1,247	2,070	1,779,217	4,711
長崎県	35,071,024	31,825,556	15,069	10,092	3,235,376	11,129
熊本県	46,963,215	41,960,938	32,166	1,987	5,000,289	64,221
大分県	27,726,550	24,702,209	19,498	4,275	3,020,065	9,972
宮崎県	28,693,474	25,892,267	25,636	424	2,800,783	4,607
鹿児島県	37,737,576	33,790,779	4,255	1,576	3,945,222	3,489
沖縄県	30,485,016	27,704,325	68,929	2,125	2,778,566	40,060
市 町 村	3,278,016,498	2,883,094,773	2,302,498	407,399	394,514,327	2,208,759
組 合	472,986,485	472,669,363	13,134	407	316,716	-
合 計	3,751,002,983	3,355,764,135	2,315,632	407,805	394,831,043	2,208,759

－保険料(税)収納状況－

(単位 金額：千円)

収 納 状 況					
滞 納 繰 越 分					
調 定 額	収 納 額	還 付 未 済 額	不 納 欠 損 額	未 収 額	(再掲)調定額 居所不明者分
50,714,994	5,090,570	1,782	11,937,553	33,686,871	565,860
18,134,246	2,427,421	557	2,064,920	13,641,906	－
11,386,417	1,663,053	263	1,083,882	8,639,482	4,394
24,080,945	3,171,707	4,245	3,525,509	17,383,730	205,831
10,703,022	1,075,114	－	1,059,538	8,568,370	－
10,496,161	1,198,470	145	915,355	8,382,337	－
24,655,803	3,199,426	823	2,423,754	19,032,622	7,304
43,531,253	6,210,831	2,155	3,531,322	33,789,100	40,440
26,606,587	4,969,912	5,116	2,853,389	18,783,286	796
26,320,077	4,094,499	91	2,768,638	19,456,939	393
113,437,399	13,775,484	7,307	10,509,676	89,152,238	11,012
79,920,064	11,295,840	5,743	10,776,415	57,847,810	－
109,775,868	23,319,325	35,305	26,940,664	59,515,880	374,637
81,145,002	10,926,827	11,286	16,377,997	53,840,178	1,510,731
11,987,081	1,773,693	675	1,559,648	8,653,741	9,342
5,493,743	795,685	356	539,838	4,158,220	－
8,715,784	1,107,707	305	1,102,341	6,505,735	6,079
6,543,257	959,512	97	430,871	5,152,874	－
9,013,972	1,456,885	659	1,364,446	6,192,641	12,153
13,083,720	1,874,419	56	1,937,033	9,272,268	64
13,314,768	2,126,318	97	1,959,926	9,228,525	10,485
34,773,477	5,220,883	9,647	4,729,094	24,823,500	94,167
67,124,171	7,454,696	2,817	8,025,757	51,643,718	27,761
16,971,521	2,366,505	56	1,920,990	12,684,025	－
8,795,223	1,116,269	233	1,044,283	6,634,671	9,362
13,463,369	2,031,151	3,023	2,933,091	8,499,127	37,587
106,164,349	9,228,657	7,851	25,524,750	71,410,942	358,273
45,553,894	4,963,255	6,562	7,427,282	33,163,357	185,541
11,191,244	1,438,673	81	1,728,115	8,024,456	27,388
8,576,448	1,353,180	26	1,136,150	6,087,119	48,075
3,721,633	591,867	141	603,939	2,525,826	1,721
2,382,776	504,981	1	347,416	1,530,379	4,633
12,526,217	2,037,327	1,524	2,877,733	7,611,158	20,236
18,669,849	3,214,730	2,267	2,927,011	12,528,108	29,237
11,429,201	1,335,779	675	1,703,449	8,389,973	13,567
5,156,998	660,781	194	1,008,923	3,487,295	1,566
5,162,953	933,289	224	804,373	3,425,291	－
6,250,818	1,155,007	533	1,184,675	3,911,136	14,972
5,418,900	853,363	700	880,707	3,684,829	15,129
36,813,043	4,375,783	4,867	6,640,516	25,796,745	175,606
7,473,036	1,106,407	383	734,220	5,632,409	3,854
15,182,835	1,598,711	473	1,544,735	12,039,389	16,997
17,593,615	2,021,246	1,128	2,421,476	13,150,893	2,987
10,176,543	1,339,062	1,091	1,167,817	7,669,665	6,106
9,348,120	1,365,049	1,042	909,875	7,073,196	13,943
14,746,396	1,832,039	274	1,597,042	11,317,314	32,712
11,251,346	1,361,810	3,881	1,344,799	8,544,736	45,547
1,204,978,139	163,973,197	126,756	188,830,933	852,174,009	3,946,486
536,301	255,316	－	70,491	210,494	－
1,205,514,439	164,228,513	126,756	188,901,424	852,384,502	3,946,486

第8-2表 都道府県別経理状況

	収 入 決 算 額					支	
	計	保 険 料(税)	療養給付費 交 付 金	繰 越 金	そ の 他 の 収 入	計	計
		医療給付費分					
北 海 道	26,245,426	5,893,432	20,074,273	221,251	56,470	25,389,403	24,824,765
青 森 県	7,294,719	1,662,938	5,548,564	5,779	77,437	6,948,615	6,485,185
岩 手 県	6,005,987	1,529,542	4,409,861	46,038	20,545	6,513,551	6,377,020
宮 城 県	11,335,379	2,539,639	8,411,019	275,527	109,194	9,108,608	8,912,821
秋 田 県	5,681,215	1,330,295	4,246,884	98,104	5,931	5,883,623	5,698,492
山 形 県	6,283,503	1,454,184	4,645,157	137,945	46,218	5,841,472	5,745,269
福 島 県	10,648,889	2,417,056	6,945,453	1,249,607	36,773	9,644,612	9,368,772
茨 城 県	13,491,990	3,953,927	8,156,612	1,332,776	48,676	12,610,284	11,748,149
栃 木 県	10,053,158	3,132,928	6,689,586	196,124	34,521	9,266,267	9,116,475
群 馬 県	10,292,544	3,108,599	6,938,995	205,159	39,791	9,852,511	9,495,839
埼 玉 県	30,638,025	9,582,626	18,855,963	2,076,830	122,605	29,796,399	27,838,126
千 葉 県	23,696,581	7,865,036	14,804,660	922,450	104,436	23,778,877	23,016,630
東 京 都	41,607,875	11,230,153	29,751,986	492,990	132,746	42,887,925	41,037,813
神 奈 川 県	37,516,023	10,179,721	27,193,578	60,077	82,646	33,246,485	33,021,319
新 潟 県	11,304,292	2,780,616	7,960,135	512,311	51,229	11,947,565	11,307,902
富 山 県	5,697,342	1,602,384	3,922,498	138,060	34,400	5,907,648	5,900,177
石 川 県	6,213,570	1,698,214	4,168,949	291,829	54,577	6,510,237	6,245,025
福 井 県	4,945,789	1,076,696	3,551,392	141,009	176,693	4,691,615	4,588,848
山 梨 県	3,216,164	862,632	2,258,504	88,745	6,283	2,759,563	2,735,072
長 野 県	11,266,891	3,108,631	7,636,468	491,909	29,883	11,437,274	11,099,631
岐 阜 県	11,079,482	2,652,254	7,702,016	662,536	62,676	9,225,606	9,221,243
静 岡 県	18,286,647	5,526,725	12,430,800	209,504	119,619	18,077,841	17,760,579
愛 知 県	36,358,971	9,741,046	25,759,933	446,654	411,338	32,027,046	31,376,162
三 重 県	9,462,526	2,780,500	6,655,991	-	26,035	8,606,431	8,554,044
滋 賀 県	6,470,439	2,083,108	3,957,369	406,757	23,205	6,830,135	6,623,032
京 都 府	11,741,507	2,920,516	8,133,101	596,722	91,168	11,270,486	10,709,965
大 阪 府	37,952,174	10,034,843	27,323,240	399,208	194,883	39,004,212	37,008,187
兵 庫 県	24,591,908	7,331,678	16,995,993	126,282	137,955	26,353,882	25,776,345
奈 良 県	6,108,384	1,930,180	3,978,828	179,472	19,904	5,631,439	5,414,558
和 歌 山 県	6,141,722	1,548,352	4,291,170	160,092	142,108	5,539,558	5,321,893
鳥 取 県	2,651,339	661,625	1,984,500	-	5,214	2,891,678	2,872,986
島 根 県	4,353,445	983,473	3,081,375	16,955	271,641	4,296,682	3,957,311
岡 山 県	10,542,539	2,569,275	7,752,871	133,089	87,304	10,054,283	9,951,765
広 島 県	17,462,763	3,947,482	13,022,768	395,562	96,951	16,787,653	16,525,493
山 口 県	8,428,141	2,348,711	5,841,788	192,102	45,540	8,960,988	8,752,174
徳 島 県	4,508,639	1,077,685	3,327,538	63,934	39,483	4,011,647	3,975,871
香 川 県	6,443,419	1,627,698	3,949,315	811,094	55,312	5,857,964	5,737,754
愛 媛 県	8,046,693	1,799,383	6,076,532	137,202	33,575	7,296,709	7,181,200
高 知 県	4,991,097	1,121,206	3,815,206	23,051	31,635	4,711,562	4,680,966
福 岡 県	23,882,989	5,174,323	17,930,791	679,242	98,633	23,549,431	22,177,739
佐 賀 県	3,796,537	1,006,437	2,626,098	144,630	19,372	4,157,988	3,820,209
長 崎 県	8,036,708	1,994,897	5,989,952	11,516	40,343	8,134,329	7,969,224
熊 本 県	8,831,676	2,042,827	6,387,750	382,383	18,716	8,654,463	8,612,788
大 分 県	6,432,929	1,523,914	4,896,859	-	12,156	6,151,500	6,123,910
宮 崎 県	5,403,348	1,294,138	4,089,561	3,666	15,984	5,687,889	5,684,088
鹿 児 島 県	7,460,192	1,691,490	5,384,325	362,363	22,015	7,435,084	7,063,946
沖 縄 県	3,896,021	982,866	2,853,636	55,374	4,144	3,757,267	3,733,443
市 町 村	586,797,599	155,405,880	412,409,846	15,583,911	3,397,963	568,986,285	551,150,206

－(再掲)退職者医療分・収支状況－

(単位 : 千円)

出 給			決 算			額	
医 療 給 付 費						そ の 他 の 支 出	前年度繰上 充 用 金
療 養 給 付 費	療 養 費	計	高額療養費	高額介護合算 療 養 費	移 送 費		
21,504,211	173,624	21,677,835	3,146,817	113	－	559,215	5,423
5,683,163	49,311	5,732,474	752,711	－	－	69,897	393,532
5,667,164	39,264	5,706,428	670,580	12	－	136,530	－
7,849,738	76,520	7,926,259	986,322	241	－	195,787	－
5,071,744	43,170	5,114,915	583,218	359	－	185,131	－
5,076,989	45,756	5,122,745	622,085	439	－	96,204	－
8,241,352	77,960	8,319,312	1,049,357	102	－	275,841	－
10,347,415	102,120	10,449,535	1,298,100	514	－	862,136	－
8,069,963	100,759	8,170,722	945,624	129	－	149,792	－
8,254,450	104,223	8,358,673	1,136,592	561	13	356,671	－
24,427,484	403,997	24,831,481	3,006,344	243	58	1,945,752	12,521
20,277,574	269,360	20,546,934	2,469,555	67	75	762,246	－
36,095,361	692,965	36,788,325	4,249,004	228	255	1,832,442	17,671
29,126,934	405,148	29,532,083	3,488,997	157	82	225,166	－
10,022,337	88,401	10,110,738	1,196,945	219	－	606,325	33,337
5,106,154	118,065	5,224,219	675,922	36	－	7,471	－
5,436,374	79,723	5,516,097	728,426	420	82	265,211	－
4,011,185	52,984	4,064,169	524,568	111	－	102,767	－
2,395,876	33,685	2,429,561	305,338	174	－	24,491	－
9,718,174	131,643	9,849,816	1,249,168	618	29	337,643	－
8,095,540	123,934	8,219,474	1,001,552	209	8	4,363	－
15,620,589	165,499	15,786,088	1,974,004	430	57	317,262	－
27,503,940	440,490	27,944,430	3,430,269	1,356	107	650,883	－
7,624,290	70,546	7,694,836	859,097	111	－	52,388	－
5,793,740	67,766	5,861,507	761,526	－	－	207,103	－
9,323,342	171,348	9,494,690	1,215,276	－	－	547,565	12,956
31,672,088	1,063,152	32,735,240	4,272,418	466	63	365,829	1,630,196
22,720,850	306,990	23,027,840	2,748,024	467	13	577,537	－
4,728,174	90,832	4,819,006	595,506	24	22	146,374	70,508
4,637,454	113,222	4,750,677	571,200	17	－	217,665	－
2,524,603	8,235	2,532,838	340,086	61	－	18,692	－
3,483,619	18,793	3,502,413	454,825	42	32	339,371	－
8,677,890	64,808	8,742,697	1,208,922	121	23	102,518	－
14,580,176	131,153	14,711,329	1,813,875	235	53	255,357	6,803
7,651,987	53,977	7,705,963	1,045,611	365	236	208,813	－
3,429,852	43,898	3,473,750	501,881	240	－	35,776	－
5,027,289	75,697	5,102,985	634,740	20	9	120,211	－
6,267,448	41,296	6,308,744	872,186	247	23	89,721	25,789
4,059,640	42,440	4,102,080	578,751	135	－	30,596	－
19,219,396	238,536	19,457,932	2,719,263	543	－	637,156	734,536
3,349,478	33,263	3,382,741	437,368	100	－	149,821	187,957
6,964,107	72,288	7,036,395	932,821	－	8	106,107	58,998
7,583,614	58,130	7,641,744	970,922	114	8	41,675	－
5,301,933	45,379	5,347,313	776,598	－	－	27,590	－
4,959,167	51,374	5,010,541	673,546	1	－	3,800	－
6,112,708	56,047	6,168,755	895,086	62	44	371,138	－
3,238,939	22,751	3,261,690	471,684	6	63	9,431	14,393
482,535,497	6,760,522	489,296,019	61,842,708	10,117	1,363	14,631,459	3,204,620

第8-2表 都道府県別経理状況（続き）

	保 険 料 (税)					
	現 年			分		
	調 定 額	収 納 額	還付未済額	不納欠損額	未 収 額	(再掲)調定額 居所不明者分
北海道	8,883,308	8,507,642	505	107	375,559	979
青森県	2,605,004	2,442,393	476	307	162,304	-
岩手県	2,424,954	2,340,378	93	19	84,558	-
宮城県	3,970,837	3,735,253	489	905	234,679	705
秋田県	2,164,302	2,061,802	36	60	102,440	-
山形県	2,415,085	2,303,755	211	55	111,276	-
福島県	3,924,324	3,703,324	914	24	220,975	-
茨城県	6,044,942	5,760,466	557	524	283,951	221
栃木県	4,839,217	4,565,862	1,262	1,183	272,172	-
群馬県	4,734,640	4,518,213	42	1,351	215,075	-
埼玉県	14,320,125	13,481,241	4,064	84	838,800	221
千葉県	12,185,426	11,584,311	1,439	50	601,065	-
東京都	18,296,938	16,973,581	5,108	4,403	1,318,955	1,812
神奈川県	16,027,789	15,380,610	7,649	2	647,177	-
新潟県	4,658,742	4,460,268	513	31	198,444	-
富山県	2,484,213	2,407,109	727	103	77,001	-
石川県	2,539,965	2,437,706	1,348	-	102,259	-
福井県	1,730,509	1,657,957	55	2	72,550	-
山梨県	1,310,224	1,256,937	243	7	53,280	-
長野県	5,249,232	5,051,779	42	32	197,421	-
岐阜県	4,282,935	4,125,184	434	16	157,735	39
静岡県	9,135,359	8,731,857	1,170	132	403,371	352
愛知県	15,099,269	14,559,990	4,180	98	539,180	-
三重県	4,255,362	4,105,882	10	297	149,183	-
滋賀県	3,271,614	3,175,387	267	31	96,196	-
京都府	4,648,929	4,488,778	996	-	160,151	89
大阪府	15,496,904	14,708,505	7,407	-	788,399	2,164
兵庫県	11,381,482	10,914,208	4,429	-	467,275	88
奈良県	2,920,206	2,826,038	42	59	94,109	-
和歌山県	2,393,389	2,309,198	42	14	84,177	-
鳥取県	1,099,272	1,060,411	83	-	38,860	-
島根県	1,615,904	1,578,497	1	3	37,404	-
岡山県	4,061,488	3,903,202	919	-	158,286	-
広島県	6,194,450	5,943,979	2,797	-	250,471	221
山口県	3,583,569	3,458,938	499	30	124,601	-
徳島県	1,596,851	1,540,435	133	-	56,415	-
香川県	2,399,192	2,339,855	55	-	59,337	-
愛媛県	2,840,552	2,759,011	187	-	81,541	-
高知県	1,726,610	1,656,675	248	112	69,824	-
福岡県	8,168,383	7,866,061	868	111	302,212	102
佐賀県	1,500,369	1,450,406	0	-	49,963	201
長崎県	3,006,783	2,884,402	405	-	122,381	-
熊本県	3,166,407	3,043,861	567	-	122,546	-
大分県	2,336,878	2,236,109	845	175	100,594	-
宮崎県	2,141,682	2,057,898	492	-	83,784	-
鹿児島県	2,667,199	2,561,017	61	33	106,148	-
沖縄県	1,469,153	1,430,953	1,358	-	38,200	16
市 町 村	243,269,969	232,347,324	54,269	10,361	10,912,284	7,211

－(再掲)退職者医療分・収支状況－

(単位 : 千円)

収 納 状 況					
滞 納		繰 越		分	
調 定 額	収 納 額	還付未済額	不納欠損額	未 収 額	(再掲)調定額 居所不明者分
2,135,133	306,907	47	537,701	1,290,525	2,779
663,366	108,475	11	67,998	486,893	－
453,874	86,660	－	37,056	330,159	152
1,038,426	170,157	92	135,379	732,891	3,812
552,965	77,521	－	37,163	438,281	－
543,836	75,105	7	27,762	440,969	－
968,930	161,723	11	82,676	724,531	－
1,273,124	252,575	88	59,894	960,654	323
917,961	222,549	182	52,116	643,296	－
955,457	186,007	－	49,731	719,718	－
4,509,667	733,612	123	307,654	3,468,401	27
2,893,740	556,756	195	290,846	2,046,138	－
4,141,856	856,717	1,138	1,256,262	2,028,876	3,578
2,785,218	494,492	93	430,777	1,859,949	－
672,945	115,648	16	85,710	471,587	－
436,818	71,558	66	22,411	342,849	－
469,501	72,850	51	32,154	364,497	66
409,520	67,449	－	14,886	327,186	－
310,890	59,224	1	38,176	213,491	39
679,610	122,407	33	85,945	471,258	－
667,763	97,590	－	55,761	514,412	－
1,425,212	274,076	113	153,685	997,451	566
2,572,862	400,856	87	243,540	1,928,465	－
895,686	139,521	－	60,217	695,948	－
521,712	85,768	－	27,505	408,439	－
659,341	129,185	106	120,418	409,738	135
5,448,590	580,397	292	1,331,411	3,536,783	1,154
2,624,444	376,210	373	416,952	1,831,283	5
521,351	83,686	－	74,253	363,412	297
419,906	73,560	0	62,984	283,361	15
199,117	37,512	－	25,412	136,193	－
121,971	41,758	－	10,967	69,246	－
616,716	161,250	38	133,223	322,243	－
932,985	227,185	59	117,374	588,426	246
662,333	119,015	0	87,682	455,635	－
247,714	38,519	1	45,444	163,752	－
287,593	58,090	－	33,529	195,975	－
268,315	67,192	15	46,589	154,534	－
323,732	65,118	14	49,809	208,804	15
1,344,802	236,130	88	206,221	902,452	1,273
331,088	54,472	－	22,471	254,145	－
642,215	84,916	4	44,927	512,373	－
549,085	86,769	21	60,698	401,618	－
401,021	69,935	30	35,513	295,573	45
290,372	60,824	30	16,584	212,964	－
468,396	75,325	35	19,972	373,099	182
258,089	38,569	74	27,368	192,152	195
50,515,249	8,561,823	3,532	7,182,805	34,770,622	14,903

第8-3表 都道府県別経理状況

	収			入 出 決			
	保 険 料 (税)			国 庫 支 出			
	計	一般被保険者分	退職被保険者等分	計	事務費負担金	療養給付費等負担金	普通調整交付金
北海道	10,027,860	8,613,566	1,414,293	11,537,401	-	8,718,556	2,818,845
青森県	3,786,038	3,329,892	456,146	4,262,021	-	3,054,645	1,207,376
岩手県	2,777,670	2,347,729	429,940	3,110,370	-	2,253,928	856,442
宮城県	4,701,564	4,016,629	684,934	4,866,489	-	3,652,008	1,214,481
秋田県	2,344,817	1,950,509	394,308	2,571,823	-	1,862,917	708,906
山形県	2,774,117	2,321,596	452,521	2,454,242	-	1,911,217	543,025
福島県	4,443,788	3,759,017	684,771	4,490,721	-	3,384,869	1,105,852
茨城県	7,283,189	6,297,891	985,297	6,988,042	-	5,508,889	1,479,153
栃木県	5,293,253	4,482,228	811,025	4,478,508	-	3,641,100	837,408
群馬県	5,088,737	4,318,443	770,294	4,558,687	-	3,612,871	945,816
埼玉県	13,420,243	11,350,135	2,070,108	14,098,225	-	11,352,851	2,745,374
千葉県	13,417,600	11,338,465	2,079,135	12,257,026	-	10,049,366	2,207,659
東京都	26,878,936	23,812,915	3,066,021	22,923,103	-	21,067,903	1,855,200
神奈川県	18,331,264	15,488,416	2,842,848	14,449,283	-	13,113,053	1,336,230
新潟県	4,791,028	3,910,972	880,055	4,511,521	-	3,476,676	1,034,845
富山県	1,768,874	1,336,439	432,435	1,561,728	-	1,271,035	290,693
石川県	2,080,081	1,669,062	411,019	2,035,469	-	1,621,489	413,980
福井県	1,508,611	1,169,576	339,035	1,269,932	-	1,050,551	219,381
山梨県	2,102,558	1,879,515	223,043	1,977,338	-	1,558,852	418,486
長野県	4,679,260	3,661,252	1,018,008	4,120,272	-	3,200,376	919,896
岐阜県	4,535,586	3,785,732	749,855	3,882,656	-	3,243,163	639,493
静岡県	8,985,507	7,371,290	1,614,218	6,747,420	-	5,969,903	777,517
愛知県	13,892,632	11,445,988	2,446,645	11,426,450	-	10,228,530	1,197,920
三重県	3,678,061	2,935,334	742,727	3,397,888	-	2,710,475	687,413
滋賀県	2,496,558	1,920,469	576,089	2,241,297	-	1,766,252	475,045
京都府	4,458,207	3,644,494	813,712	4,958,062	-	3,668,293	1,289,769
大阪府	15,843,405	13,388,672	2,454,734	18,976,016	-	14,282,292	4,693,724
兵庫県	9,749,358	7,800,327	1,949,031	10,388,773	-	7,815,717	2,573,056
奈良県	2,586,139	2,100,321	485,818	2,973,164	-	2,144,771	828,393
和歌山県	2,449,729	2,038,214	411,515	2,740,403	-	1,956,315	784,088
鳥取県	1,096,965	884,344	212,621	1,301,854	-	919,244	382,610
島根県	1,334,046	1,024,498	309,547	1,386,410	-	1,017,635	368,775
岡山県	3,209,876	2,506,114	703,762	3,505,536	-	2,572,179	933,357
広島県	4,624,983	3,572,294	1,052,689	4,866,828	-	3,741,193	1,125,635
山口県	2,663,492	2,031,453	632,038	2,781,590	-	2,058,430	723,160
徳島県	1,199,263	953,670	245,593	1,716,697	-	1,169,141	547,556
香川県	1,659,802	1,273,638	386,164	1,852,932	-	1,403,357	449,575
愛媛県	2,579,124	2,105,565	473,559	3,466,480	-	2,407,713	1,058,767
高知県	1,600,232	1,298,904	301,328	2,055,320	-	1,428,749	626,571
福岡県	8,566,276	7,204,586	1,361,690	10,022,612	-	7,348,510	2,674,102
佐賀県	1,832,983	1,576,729	256,253	1,801,443	-	1,352,011	449,432
長崎県	3,068,135	2,549,559	518,577	3,768,246	-	2,666,053	1,102,193
熊本県	3,847,958	3,337,235	510,723	4,462,787	-	3,289,464	1,173,323
大分県	2,142,968	1,763,501	379,467	2,601,938	-	1,841,238	760,700
宮崎県	2,795,297	2,391,032	404,265	2,959,360	-	2,166,418	792,942
鹿児島県	3,160,616	2,728,252	432,364	4,259,354	-	2,958,210	1,301,144
沖縄県	2,429,159	2,203,765	225,394	4,516,983	-	2,995,467	1,521,516
市町村	253,985,848	212,890,231	41,095,617	253,580,697	-	200,483,873	53,096,824
組合	40,875,560	40,875,560	・	28,037,601	70,555	27,967,046	・
合計	294,861,408	253,765,791	41,095,617	281,618,299	70,555	228,450,919	53,096,824

－(再掲)介護分・収入支出－

(単位 : 千円)

算 額					支 出 決 算 額	
金	都 道 府 県 支 出 金		繰 入 金		介 護 納 付 金	その他の支出
特別対策費 補 助 金	第一号都道府県 調 整 交 付 金	そ の 他	保険基盤安定 (保険税軽減分)	保険基盤安定 (保険者支援分)		
－	1,777,098	－	1,382,938	286,426	25,667,206	48,398
－	553,950	－	529,344	105,119	8,984,250	4,938
－	410,947	－	346,594	71,990	6,752,551	2,069
－	661,246	－	542,019	109,075	10,931,041	7,411
－	386,036	－	323,892	63,571	5,479,108	－
－	382,114	－	261,745	55,492	5,621,226	1,888
－	635,124	－	449,575	98,006	9,955,497	1,170
－	972,136	－	506,950	119,058	16,202,615	826,159
－	659,680	－	366,124	84,187	10,709,117	1,288
－	613,764	－	396,747	87,425	10,626,091	273,599
－	2,259,354	－	638,860	176,408	33,390,739	47,163
－	2,045,576	－	797,696	192,393	29,508,592	140,556
－	3,840,006	－	1,615,413	408,695	61,964,419	186,695
－	2,259,628	－	1,161,619	292,857	38,567,803	128,902
－	633,376	－	426,583	96,527	10,225,517	2,816
－	231,992	－	153,254	35,062	3,738,339	1,495
－	309,232	－	202,623	48,046	4,769,085	210,389
－	193,614	－	133,972	29,895	3,089,837	472
－	275,078	－	190,440	41,512	4,584,858	326
－	564,731	－	326,134	86,965	9,412,870	3,422
－	545,118	－	348,558	78,659	9,538,714	94,277
－	1,069,141	－	559,278	129,126	17,558,538	6,782
－	1,882,401	－	1,008,589	245,234	30,083,912	1,847
－	489,424	－	340,967	72,919	7,971,662	2,386
－	354,225	－	218,874	49,772	5,194,859	－
－	668,527	－	614,737	129,244	10,812,745	1,932
－	2,519,824	－	2,431,921	467,385	42,006,742	7,410
－	1,397,889	－	1,290,951	260,639	22,987,404	3,276
－	393,360	－	356,591	68,956	6,308,195	3,039
－	355,222	－	346,661	68,277	5,776,376	1,748
－	167,473	－	154,712	31,868	2,703,658	60
－	206,340	－	142,303	34,859	2,993,045	554
－	443,479	－	389,956	79,678	7,565,233	116,080
－	669,708	－	456,073	94,135	11,003,510	10,498
－	358,575	－	308,111	68,507	6,054,206	1,224
－	209,243	－	206,218	42,192	3,434,875	325
－	264,130	－	203,002	42,602	4,127,521	－
－	649,931	－	392,864	77,516	7,081,508	612
－	281,793	－	255,464	51,997	4,202,204	2,753
－	1,235,064	－	1,331,375	273,711	21,613,264	15,351
－	249,147	－	204,576	42,952	3,976,502	1,219
－	460,860	－	436,629	89,792	7,841,332	2,035
－	540,498	－	532,655	104,854	9,675,518	2,230
－	313,998	－	314,967	60,615	5,415,406	31,206
－	411,608	－	391,142	84,414	6,371,817	3,049
－	504,352	－	538,994	107,187	8,700,617	18,129
－	528,842	－	562,135	101,032	8,810,198	16,332
－	36,834,852	－	25,090,824	5,446,833	589,990,323	2,233,510
－	－	－	－	－	65,043,106	92,673
－	36,834,852	－	25,090,824	5,446,833	655,033,429	2,326,183

第8-4表 都道府県別経理状況

	収			入		決
	保 険 料		(税)	国	庫	支
	計	一般被保険者分	退職被保険者等分	計	事務費負担金	療養給付費等 負 担 金
北海道 青森県 岩手県 宮城県 秋田県	24,126,642	22,619,266	1,507,376	28,293,114	－	21,404,697
	7,083,143	6,650,872	432,271	10,198,389	－	7,019,889
	6,233,972	5,766,325	467,648	7,704,279	－	5,395,327
	10,529,407	9,847,988	681,418	11,349,117	－	8,644,754
	5,091,448	4,676,691	414,757	6,325,356	－	4,368,254
山形県 福島県 茨城県 栃木県 群馬県	5,941,061	5,468,688	472,373	6,157,764	－	4,492,707
	9,961,952	9,197,806	764,146	11,216,661	－	8,104,454
	16,162,388	15,087,925	1,074,463	17,723,068	－	13,424,356
	11,009,237	10,163,335	845,902	11,128,561	－	8,647,018
	11,193,203	10,367,835	825,368	11,421,680	－	8,813,694
埼玉県 千葉県 東京都 神奈川県 新潟県	36,926,362	34,360,055	2,566,307	34,372,755	－	29,169,254
	31,806,505	29,607,976	2,198,530	30,426,881	－	25,612,810
	67,655,203	64,114,832	3,540,371	59,896,277	－	54,695,202
	43,176,051	40,315,776	2,860,275	35,343,668	－	33,945,975
	11,048,028	10,132,255	915,773	11,436,488	－	8,556,084
富山県 石川県 福井県 山梨県 長野県	4,403,848	3,959,208	444,641	4,252,162	－	3,342,524
	4,678,335	4,275,614	402,721	5,201,722	－	4,030,171
	3,076,836	2,767,106	309,730	3,450,067	－	2,649,851
	4,366,838	4,136,107	230,730	5,023,099	－	3,835,457
	10,746,276	9,698,654	1,047,622	10,923,532	－	8,048,884
岐阜県 静岡県 愛知県 三重県 滋賀県	11,454,755	10,633,655	821,100	10,420,678	－	8,447,731
	22,895,260	21,028,987	1,866,273	17,899,301	－	15,234,095
	36,308,660	33,531,238	2,777,422	30,491,816	－	27,276,659
	8,326,688	7,604,503	722,184	9,010,320	－	7,027,479
	6,169,249	5,567,024	602,226	5,805,918	－	4,626,957
京都府 大阪府 兵庫県 奈良県 和歌山県	11,776,587	10,891,750	884,837	12,273,450	－	9,449,755
	43,183,845	40,376,821	2,807,024	48,606,842	－	37,576,908
	24,759,459	22,744,948	2,014,511	26,927,534	－	20,743,451
	6,337,839	5,844,072	493,767	7,248,359	－	5,467,592
	5,421,841	4,998,908	422,934	6,891,665	－	4,782,211
鳥取県 島根県 岡山県 広島県 山口県	2,657,501	2,433,741	223,760	2,972,123	－	2,165,678
	3,144,385	2,817,149	327,236	3,387,679	－	2,472,459
	8,948,601	8,156,230	792,372	8,936,891	－	6,792,897
	12,510,028	11,336,180	1,173,848	12,237,230	－	9,904,029
	6,300,845	5,703,142	597,703	7,118,642	－	5,351,215
徳島県 香川県 愛媛県 高知県 福岡県	2,756,082	2,500,272	255,810	4,072,664	－	2,748,480
	3,819,707	3,435,570	384,138	4,760,020	－	3,508,233
	6,645,964	6,092,502	553,461	8,509,102	－	5,875,063
	3,339,021	3,039,501	299,520	4,820,745	－	3,277,164
	22,190,172	20,623,039	1,567,134	26,022,842	－	18,964,911
佐賀県 長崎県 熊本県 大分県 宮崎県	3,678,747	3,436,560	242,188	4,852,424	－	3,376,467
	5,510,601	5,054,347	456,254	9,530,203	－	6,399,222
	8,658,330	8,080,662	577,668	11,405,077	－	7,955,451
	4,986,329	4,582,791	403,538	6,491,622	－	4,541,122
	5,838,597	5,417,756	420,842	7,774,951	－	5,293,180
鹿児島県 沖縄県	7,575,228	7,062,643	512,584	10,564,822	－	7,165,193
	5,563,441	5,300,747	262,694	11,976,675	－	7,575,616
市 町 村	615,974,499	571,509,049	44,465,450	642,854,237	－	508,200,582
組 合	89,367,392	89,367,392	・	67,120,610	700	67,119,911
合 計	705,341,892	660,876,441	44,465,450	709,974,848	700	575,320,493

－（再掲）後期高齢者支援金等分・収入支出－

（単位：千円）

算 額				支 出 決 算 額	
出 金			都道府県支出金	後 期 高 齢 者 支 援 金 等	その他の支出
普 通 調 整 交 付 金	特 別 調 整 交 付 金	特 別 対 策 費 金	そ の 他		
6,888,417	－	－	－	66,384,055	115,612
3,178,500	－	－	－	21,597,765	3,031
2,308,952	－	－	－	17,117,418	3,491
2,704,363	－	－	－	27,414,512	7,485
1,957,102	－	－	－	13,642,211	－
1,665,057	－	－	－	14,055,380	2,049
3,112,207	－	－	－	25,257,733	2,352
4,298,712	－	－	－	41,487,920	2,011,692
2,481,543	－	－	－	26,871,989	7,906
2,607,986	－	－	－	27,375,543	2,216
5,203,501	－	－	－	90,199,535	42,153
4,808,975	5,096	－	－	79,229,445	307,152
5,201,075	－	－	－	166,755,904	32,796
1,397,693	－	－	－	105,775,482	220,336
2,880,404	－	－	－	26,783,701	7,161
909,638	－	－	－	10,767,243	611
1,171,551	－	－	－	12,742,891	513,719
800,216	－	－	－	8,414,937	795
1,187,642	－	－	－	11,771,145	569
2,874,648	－	－	－	25,459,798	1,619
1,972,947	－	－	－	26,212,164	2,872
2,665,206	－	－	－	47,585,427	4,111
3,213,646	1,511	－	－	85,069,441	2,240
1,982,841	－	－	－	21,912,139	3,527
1,178,961	－	－	－	14,603,842	－
2,823,695	－	－	－	29,525,803	1,546
11,029,934	－	－	－	115,710,925	15,096
6,184,083	－	－	－	64,943,427	4,535
1,780,767	－	－	－	16,940,187	4,336
2,109,454	－	－	－	14,980,717	2,792
806,445	－	－	－	6,814,124	28
915,220	－	－	－	7,874,929	717
2,143,994	－	－	－	21,218,894	376,675
2,333,201	－	－	－	30,859,105	22,425
1,767,427	－	－	－	16,993,051	1,931
1,324,184	－	－	－	8,664,972	351
1,251,787	－	－	－	11,136,875	－
2,634,039	－	－	－	18,326,311	1,243
1,543,581	－	－	－	10,298,871	642
7,057,931	－	－	－	58,615,670	25,635
1,475,957	－	－	－	10,467,079	616
3,130,981	－	－	－	19,908,651	2,450
3,449,626	－	－	－	24,530,675	4,007
1,950,500	－	－	－	14,171,638	49,152
2,481,771	－	－	－	16,320,394	3,252
3,399,629	－	－	－	22,008,928	8,040
4,334,528	66,531	－	－	22,846,505	7,090
134,580,517	73,138	－	－	1,577,645,351	3,828,054
・	－	－	－	156,114,560	25,175
134,580,517	73,138	－	－	1,733,759,912	3,853,229

第9-1表 都道府県別経理状況

	1世帯当たり保険料(税) 調定額 (現年度分)		経 理 関 係 諸 率							事務費負担金
			収							
			保 険 料 (税) 現 年 分			(再 掲) 退 職 被 保 険 者 等 分				
	全世帯分	(再掲) 退 職 世 帯	総 数			(再 掲) 退 職 被 保 険 者 等 分				
			調 定 額	収 納 額	収 納 率	調 定 額	収 納 額	収 納 率		
北海道	155,670	187,333	91,446	81,157	88.95	121,484	116,347	95.78	-	
青森県	162,294	162,549	86,509	75,772	87.59	117,799	110,446	93.76	-	
岩手県	146,855	160,455	80,600	73,110	90.71	112,464	108,542	96.51	-	
宮城県	169,428	188,272	92,670	79,970	86.44	128,602	120,972	94.08	-	
秋田県	150,244	153,192	84,572	75,792	89.62	111,868	106,570	95.26	-	
山形県	168,667	159,823	90,215	81,815	90.69	120,243	114,700	95.39	-	
福島県	162,962	171,420	87,870	76,588	87.17	122,723	115,812	94.37	-	
茨城県	184,852	197,276	95,629	82,806	86.60	134,908	128,559	95.30	-	
栃木県	193,837	209,436	103,541	87,768	84.77	142,918	134,845	94.35	-	
群馬県	190,870	204,141	100,817	88,720	88.00	143,166	136,622	95.43	-	
埼玉県	174,746	205,527	97,050	83,423	85.96	140,458	132,230	94.14	-	
千葉県	172,284	207,967	96,414	82,458	85.52	140,362	133,438	95.07	-	
東京都	142,792	187,118	89,107	74,716	83.93	135,017	125,251	92.78	-	
神奈川県	164,576	207,091	95,763	83,333	87.02	139,233	133,611	95.96	-	
新潟県	153,035	155,395	85,256	78,426	92.00	118,006	112,978	95.74	-	
富山県	152,823	150,732	91,180	85,134	93.37	118,273	114,602	96.90	-	
石川県	170,143	169,806	97,188	88,045	90.59	130,415	125,165	95.97	-	
福井県	151,088	147,818	84,565	76,540	90.51	114,824	110,010	95.81	-	
山梨県	175,731	176,890	93,804	82,575	88.07	125,416	120,316	95.93	-	
長野県	156,306	169,615	86,700	79,228	91.38	126,108	121,364	96.24	-	
岐阜県	177,052	191,220	94,398	85,846	90.95	135,057	130,083	96.32	-	
静岡県	179,383	193,259	99,466	87,792	88.31	141,860	135,594	95.59	-	
愛知県	178,307	200,051	98,933	88,785	89.79	136,990	132,097	96.43	-	
三重県	171,650	205,186	97,015	86,172	88.82	145,841	140,718	96.49	-	
滋賀県	172,533	195,577	95,243	86,925	91.29	138,481	134,408	97.06	-	
京都府	147,267	183,592	85,575	78,147	91.38	122,369	118,154	96.56	-	
大阪府	158,449	184,342	90,239	77,214	85.78	124,594	118,256	94.93	-	
兵庫県	156,987	198,111	90,300	80,787	89.57	133,567	128,083	95.90	-	
奈良県	172,133	216,376	93,303	83,953	90.05	133,654	129,344	96.78	-	
和歌山県	158,883	199,333	86,091	78,601	91.40	126,762	122,303	96.48	-	
鳥取県	139,168	141,041	79,676	71,521	89.78	104,325	100,637	96.46	-	
島根県	139,033	155,690	81,875	77,094	94.17	113,628	110,998	97.69	-	
岡山県	156,851	185,677	91,835	81,380	88.64	130,406	125,324	96.10	-	
広島県	151,289	179,341	89,546	79,747	89.09	123,706	118,704	95.96	-	
山口県	153,972	183,745	93,424	84,350	90.31	125,616	121,247	96.52	-	
徳島県	150,433	179,140	85,999	76,930	89.47	126,144	121,687	96.47	-	
香川県	156,305	177,088	90,092	82,518	91.59	124,465	121,387	97.53	-	
愛媛県	140,016	163,260	80,406	74,036	92.10	116,473	113,130	97.13	-	
高知県	137,446	156,680	80,151	72,823	90.92	112,740	108,173	95.95	-	
福岡県	144,991	183,576	83,361	74,862	89.93	123,174	118,615	96.30	-	
佐賀県	175,757	185,048	92,308	84,655	91.73	133,000	128,571	96.68	-	
長崎県	143,973	177,026	79,047	71,732	90.77	119,811	114,935	95.93	-	
熊本県	158,015	160,017	84,628	75,614	89.47	112,828	108,461	96.13	-	
大分県	149,504	172,476	86,923	77,441	89.12	121,101	115,879	95.69	-	
宮崎県	142,610	157,627	79,202	71,470	90.25	113,467	109,028	96.09	-	
鹿児島県	132,130	170,276	76,604	68,592	89.55	119,402	114,648	96.02	-	
沖縄県	119,489	176,179	58,991	53,610	91.00	112,398	109,475	97.40	-	
市 町 村	160,122	186,544	90,908	79,956	88.01	129,727	123,902	95.51	-	
組 合	290,243	・	136,098	136,006	99.93	・	・	・	792	
合 計	169,716	186,544	94,880	84,883	89.52	129,727	123,902	95.51	70	

(被 保 険 者 1 人 当 た り 諸 費)									
入									
療養給付費等 負 担 金	国 庫 高 額 医 療 費 共 同 事 業 金 負 担 金	支 出 特 定 健 康 診 査 等 金 負 担 金	普 通 調 整 交 付 金	特 別 調 整 交 付 金	出 産 育 児 一 時 金 等 補 助 金	金 特 別 対 策 費 補 助 金	計	療養給付費 交 付 金	前期高齢者 交 付 金
72,699	2,035	292	24,489	3,525	107	－	103,148	18,826	95,444
66,535	1,400	284	27,833	4,001	144	－	100,197	14,796	63,867
64,911	1,283	358	24,671	3,573	205	－	95,002	16,571	79,646
67,036	1,677	452	20,260	1,498	127	－	91,051	17,086	69,911
65,456	2,355	291	25,985	1,949	265	－	96,301	19,129	95,447
62,611	1,466	315	20,048	2,390	120	－	86,951	19,071	80,453
65,941	1,600	391	22,807	2,966	166	－	93,871	17,584	71,983
64,639	1,496	207	16,211	1,032	287	－	83,871	13,393	48,554
64,202	1,391	244	14,614	1,188	280	－	81,919	16,551	53,894
65,572	1,594	355	17,121	2,448	248	－	87,339	16,154	56,763
66,463	1,682	378	9,718	788	245	－	79,274	13,512	58,700
64,379	1,526	404	9,011	1,390	163	－	76,873	12,412	60,895
64,396	1,616	456	3,641	844	176	－	71,129	11,144	65,266
64,421	1,519	363	1,847	1,097	117	－	69,364	15,063	67,332
64,351	1,580	370	19,861	2,558	240	－	88,960	18,365	89,197
57,843	1,336	554	13,425	3,158	118	－	76,433	24,484	111,762
72,323	1,895	390	20,101	4,736	156	－	99,600	22,014	88,111
65,209	1,730	192	16,725	2,017	138	－	86,011	25,482	86,838
67,190	1,493	254	18,041	3,155	322	－	90,457	11,132	57,402
61,690	1,462	380	18,011	3,169	299	－	85,012	19,606	75,227
66,590	1,545	432	13,565	3,288	155	－	85,575	17,071	67,658
61,191	1,372	342	6,921	1,500	219	－	71,544	16,207	74,413
60,855	1,234	395	4,576	1,278	162	－	68,501	16,308	67,640
66,053	1,447	462	14,830	2,853	107	－	85,753	18,386	82,407
64,048	2,146	432	14,185	1,783	147	－	82,741	19,088	73,325
66,129	1,907	291	21,207	2,529	257	－	92,319	17,253	81,450
71,070	1,804	339	23,149	2,105	179	－	98,646	15,161	72,843
65,785	1,754	311	19,515	2,006	150	－	89,520	17,393	84,301
67,135	1,604	471	21,638	2,507	106	－	93,461	15,839	76,579
68,785	1,625	202	28,590	3,518	248	－	102,970	18,064	72,834
67,703	1,734	353	24,908	4,173	192	－	99,064	19,583	83,881
70,024	1,758	555	23,951	3,656	156	－	100,100	25,087	112,478
70,159	1,727	265	22,823	3,521	161	－	98,655	21,488	94,447
70,765	1,793	254	15,748	8,759	214	－	97,534	25,821	102,867
67,599	1,693	404	20,943	3,300	230	－	94,169	22,812	111,949
72,302	2,099	591	32,929	5,058	169	－	113,148	22,535	98,484
72,674	1,649	494	24,795	3,078	243	－	102,934	23,307	97,946
69,984	1,576	208	31,637	2,743	297	－	106,446	18,894	88,116
75,612	1,750	328	35,158	4,276	183	－	117,308	23,674	84,996
72,806	1,849	337	28,245	3,776	122	－	107,134	18,713	85,495
78,899	1,720	365	31,990	3,503	286	－	116,764	16,352	86,210
76,289	1,523	384	30,895	14,186	107	－	123,383	19,566	93,147
75,586	1,588	352	31,136	5,301	189	－	114,153	16,427	73,360
72,452	1,543	318	31,015	3,518	250	－	109,096	20,417	103,551
70,612	1,633	379	30,307	6,309	235	－	109,474	15,929	77,474
76,444	1,867	273	36,607	4,920	326	－	120,437	16,160	93,699
76,817	2,131	305	42,227	10,452	206	－	132,138	7,975	20,707
67,112	1,642	360	16,588	2,606	185	－	88,493	16,248	74,018
91,371	735	217	－	・	769	833	94,718	－	1,834
69,245	1,562	348	15,129	2,377	237	73	89,040	14,820	67,672

第9-1表 都道府県別経理状況（続き）

	経 理 関 係 諸 率 (被 保 険)										
	収										
	都 道 府 県 支 出 金						連 合 会 支 出 金	共同事業交付金			
	高額医療費 共 同 事 業 負 担 金	特定健康 診 査 等 負 担 金	第 一 号 都 道 府 県 調 整 交 付 金	第 二 号 都 道 府 県 調 整 交 付 金	広 域 化 等 支 援 基 金 支 出 金	そ の 他		高額医療費 共 同 事 業 交 付 金	保 険 財 政 共 同 安 定 化 事 業 交 付 金	保 険 基 盤 安 定 (保 険 税 軽 減 分)	保 険 基 盤 安 定 (保 険 者 支 援 分)
北 海 道	2,035	292	13,103	2,184	-	1	15	8,177	40,399	12,601	2,774
青 森 県	1,400	284	12,343	1,507	-	-	-	5,605	31,559	12,191	2,549
岩 手 県	1,283	359	11,123	1,854	-	-	-	5,125	33,714	10,427	2,289
宮 城 県	1,689	452	12,494	1,256	281	89	1	6,762	31,537	10,606	2,130
秋 田 県	2,355	291	12,586	2,087	-	904	-	9,421	45,268	11,822	2,397
山 形 県	1,466	282	12,280	937	-	3	-	5,893	33,061	9,047	2,034
福 島 県	1,600	325	11,575	2,293	536	-	2	6,439	33,889	8,916	2,092
茨 城 県	1,496	207	12,245	1,164	-	-	-	5,983	28,174	5,746	1,649
栃 木 県	1,391	244	11,664	1,944	-	73	-	5,619	29,443	7,003	1,752
群 馬 県	1,594	355	11,177	1,425	-	749	-	6,428	32,276	7,921	1,908
埼 玉 県	1,682	378	11,231	1,309	-	-	-	6,809	28,336	3,523	1,360
千 葉 県	1,526	404	9,804	1,634	-	0	-	6,114	26,464	4,850	1,452
東 京 都	1,616	426	11,813	1,313	-	1,091	0	6,531	27,660	4,671	1,381
神 奈 川 県	1,519	356	10,997	1,798	122	63	-	6,074	26,318	6,065	1,501
新 潟 県	1,580	370	11,117	1,853	-	1	14	6,339	36,248	8,507	1,934
富 山 県	1,336	554	10,961	1,827	-	423	-	5,314	36,698	8,278	1,946
石 川 県	1,895	356	12,616	2,103	-	2	-	7,682	39,888	9,786	2,254
福 井 県	1,730	192	10,624	1,771	-	29	-	6,919	34,184	7,834	1,823
山 梨 県	1,493	231	11,517	1,834	-	658	-	5,977	31,147	8,256	2,008
長 野 県	1,462	344	10,654	1,776	-	-	0	5,845	28,227	5,971	1,695
岐 阜 県	1,545	412	12,313	-	133	725	-	6,242	29,179	8,149	1,791
静 岡 県	1,372	342	10,658	2,279	269	-	-	5,518	27,475	6,122	1,506
愛 知 県	1,238	311	11,179	1,015	-	131	-	4,968	22,893	7,342	1,760
三 重 県	1,447	462	11,288	1,115	-	-	-	5,826	31,682	9,284	2,081
滋 賀 県	2,146	432	12,292	708	-	460	-	8,626	34,124	8,547	1,991
京 都 府	1,907	291	11,781	1,963	730	-	1	7,693	30,873	12,209	2,574
大 阪 府	1,804	339	12,573	1,611	-	784	-	7,213	35,908	13,710	2,645
兵 庫 県	1,754	311	11,798	2,143	-	468	4	7,015	33,676	11,700	2,468
奈 良 県	1,602	471	12,190	852	-	1	-	6,785	29,585	10,709	2,559
和 歌 山 県	1,625	204	12,172	1,675	-	520	0	6,585	34,457	12,435	2,615
鳥 取 県	1,734	353	11,858	1,443	-	-	-	6,955	39,019	11,048	2,415
島 根 県	1,758	555	13,014	1,287	-	-	3	7,036	41,150	9,843	2,253
岡 山 県	1,727	265	12,403	2,067	-	31	-	6,906	36,783	10,956	2,357
広 島 県	1,793	254	13,104	2,043	-	39	1	7,173	37,576	9,054	1,978
山 口 県	1,693	404	11,523	2,321	-	-	-	6,790	41,270	11,003	2,551
徳 島 県	2,099	555	13,206	1,247	-	6	-	7,936	50,991	14,659	3,136
香 川 県	1,649	494	13,351	1,433	-	-	-	6,946	41,592	11,191	2,567
愛 媛 県	1,576	175	13,186	1,054	-	-	-	6,305	37,991	12,360	2,672
高 知 県	1,750	328	14,094	1,656	-	-	-	7,000	43,278	12,812	2,846
福 岡 県	1,849	288	12,233	2,531	-	1	-	7,397	42,111	12,409	2,678
佐 賀 県	1,720	365	14,990	1,394	-	83	-	6,888	47,889	10,755	2,435
長 崎 県	1,523	384	14,499	1,729	-	-	2	6,098	45,038	11,182	2,408
熊 本 県	1,588	352	13,833	1,273	-	15	-	6,364	44,806	11,454	2,514
大 分 県	1,543	283	12,903	2,151	-	-	-	6,147	41,763	12,930	2,774
宮 崎 県	1,633	379	12,631	1,999	171	-	1	6,546	42,356	11,834	2,639
鹿児島県	1,867	273	13,273	3,027	-	9	-	7,468	50,580	12,730	2,700
沖縄県	2,131	305	13,548	1,894	-	-	-	8,528	44,244	11,673	2,527
市 町 村	1,642	347	11,898	1,647	48	259	1	6,595	32,915	8,761	2,031
組 合	-	59	-	-	-	1,930	0	3,072	-	-	-
合 計	1,498	321	10,852	1,502	43	406	1	6,286	30,021	7,991	1,852

－経理関係諸率－

(単位：円)

者 1 人 当 た り 諸 費)											
繰 入 金					直診勘定	その他の 収 入	単 年 度 収入合計	基 金 等 繰 入 金	繰 越 金	市町村債 (組合債)	収入合計
一 般 会 計 基 準 超 過 費 用	職 員 給 与 費 等	出 産 育 児 一 時 金 等	財 政 安 定 化 支 援 事 業	そ の 他							
137	6,329	1,053	5,231	6,204	－	1,575	404,077	1,181	4,958	－	410,216
－	5,445	985	2,739	1,112	－	2,190	339,673	3,360	4,449	－	347,482
－	3,064	841	2,503	520	－	1,808	343,553	3,200	12,690	－	359,443
－	3,789	1,164	1,362	4,889	－	1,173	342,730	3,958	2,811	－	349,498
12	2,929	657	3,744	1,699	－	1,425	387,793	3,189	17,154	－	408,135
－	4,603	850	1,884	1,383	－	1,799	347,575	4,925	14,494	－	366,995
8	6,146	1,050	1,565	3,768	－	1,631	347,487	1,521	16,564	－	365,571
－	4,794	1,279	976	7,298	－	1,515	307,814	1,044	7,131	－	315,989
－	4,752	1,247	900	1,965	－	1,399	317,742	3,547	9,374	－	330,663
－	3,617	1,256	1,158	4,259	－	1,539	331,203	2,916	4,877	－	338,996
－	3,749	1,300	1,041	17,015	－	1,483	320,768	568	8,949	－	330,285
－	4,754	1,204	973	9,821	－	1,531	309,382	2,546	5,917	－	317,845
－	5,311	1,428	110	28,457	－	1,592	321,843	93	7,661	39	329,636
－	4,962	1,543	1,145	17,456	－	950	320,517	332	2,941	－	323,790
－	5,317	819	2,496	2,371	77	1,119	358,028	3,257	7,100	－	368,384
－	4,353	761	1,817	1,307	－	1,914	378,547	369	8,079	－	386,994
39	3,199	889	2,229	7,018	－	1,303	392,904	4,258	1,166	－	398,328
－	3,927	940	1,188	2,592	136	1,750	355,438	2,676	9,270	－	367,384
－	4,908	1,074	1,587	5,982	－	1,544	325,283	5,148	5,412	631	336,475
－	3,504	1,045	1,492	3,724	28	1,302	329,358	2,724	10,310	－	342,392
－	4,224	1,141	1,682	5,600	－	1,281	334,115	6,309	12,591	－	353,014
－	3,447	1,161	1,264	6,793	－	1,265	324,286	3,719	5,035	－	333,041
－	4,560	1,397	1,156	11,660	－	1,285	316,002	1,060	8,519	－	325,581
－	5,099	1,166	2,143	3,497	30	2,032	354,689	3,177	11,239	－	369,105
－	2,792	1,277	1,365	4,962	－	1,955	347,128	2,397	5,313	651	355,489
－	5,540	1,170	3,798	4,686	－	800	358,252	2,151	2,121	－	362,525
－	6,107	1,364	3,067	11,243	－	873	366,744	81	822	－	367,647
－	5,054	1,132	3,644	4,747	－	1,086	362,411	1,172	5,991	－	369,575
－	4,397	1,137	1,598	785	－	1,571	347,824	1,330	4,611	－	353,765
－	5,298	1,129	3,946	3,852	－	1,225	364,280	417	5,674	－	370,372
－	5,851	974	2,032	862	－	1,261	363,666	6,263	7,563	－	377,493
－	7,708	730	2,577	1,069	－	2,110	408,726	7,219	7,205	－	423,150
－	4,625	1,120	2,440	3,482	27	1,658	387,154	1,934	7,642	－	396,730
－	5,607	1,086	3,312	9,770	－	1,135	404,493	1,644	3,600	－	409,737
－	6,658	915	5,542	2,711	－	1,052	411,247	3,456	8,502	－	423,205
366	5,589	919	5,752	1,830	－	1,333	424,151	1,679	20,978	－	446,809
12	3,602	1,005	6,122	2,475	－	1,499	404,411	3,284	10,148	－	417,843
65	5,292	1,037	5,731	4,627	－	1,735	384,127	1,512	6,327	－	391,966
160	6,537	895	6,349	662	－	2,310	403,248	4,909	2,261	－	410,418
292	5,675	1,348	4,375	9,129	－	1,759	393,604	407	8,801	－	402,812
423	6,056	1,167	4,372	998	－	1,596	409,874	4,311	3,628	－	417,813
－	1,151	1,093	4,878	134	－	1,492	403,077	3,491	10,943	－	417,511
102	4,523	1,321	4,688	3,183	－	2,649	381,921	3,891	11,472	－	397,285
545	2,587	1,038	5,521	2,323	－	1,383	408,659	2,949	4,863	－	416,470
－	6,521	1,324	4,806	896	－	1,137	373,059	6,915	10,487	450	390,912
262	2,720	1,187	7,013	9,447	－	1,032	416,205	2,110	7,740	－	426,055
－	7,699	2,465	5,321	14,614	－	1,292	333,448	515	835	－	334,798
34	4,897	1,240	2,374	9,986	3	1,404	349,412	1,784	6,705	19	357,920
－	－	－	－	－	－	4,683	242,380	5,704	24,926	－	273,010
31	4,467	1,131	2,166	9,108	3	1,692	340,003	2,129	8,307	18	350,456

第9-1表 都道府県別経理状況（続き）

	経 理 関 係 諸 率 (被 保 険)										
	支										
	総 務 費	後 期 高 齢 者 支 援 金 等			前 期 高 齢 者 納 付 金 等			老 人 保 健 拠 出 金			介護納付金
		計	後期高齢者 支 援 金	事 務 費 拠 出 金	計	前期高齢者 納 付 金	事 務 費 拠 出 金	計	医 療 費 拠 出 金	事 務 費 拠 出 金	
北 海 道	7,369	44,036	44,030	6	125	120	5	2,944	2,941	3	17,026
青 森 県	5,960	45,450	45,443	6	129	124	6	1,270	1,266	3	18,906
岩 手 県	4,200	44,278	44,272	6	126	120	5	1,008	1,004	3	17,467
宮 城 県	4,950	42,779	42,773	6	122	116	5	1,974	1,970	3	17,057
秋 田 県	3,826	44,660	44,654	6	127	122	5	1,475	1,471	4	17,937
山 形 県	5,895	43,953	43,947	6	125	120	5	1,412	1,408	4	17,578
福 島 県	6,914	44,133	44,127	6	125	120	5	1,190	1,186	3	17,395
茨 城 県	5,227	44,157	44,151	6	134	120	14	1,630	1,627	3	17,245
栃 木 県	4,767	44,051	44,045	6	125	120	5	1,344	1,341	3	17,555
群 馬 県	3,815	43,796	43,790	6	125	119	5	2,639	2,635	3	17,000
埼 玉 県	3,741	43,057	43,049	7	122	117	5	1,858	1,855	3	15,939
千 葉 県	4,870	43,157	43,151	6	123	118	5	1,999	1,995	3	16,073
東 京 都	5,566	43,379	43,373	6	127	121	5	593	590	3	16,119
神 奈 川 県	5,071	43,021	43,014	7	122	117	5	2,435	2,432	3	15,686
新 潟 県	5,588	43,494	43,488	6	124	118	5	2,101	2,097	4	16,605
富 山 県	5,512	43,321	43,315	6	123	118	5	1,972	1,969	4	15,041
石 川 県	4,209	43,885	43,879	6	125	119	5	2,808	2,805	3	16,424
福 井 県	4,940	43,192	43,186	6	123	118	5	1,968	1,965	3	15,859
山 梨 県	5,520	43,954	43,948	6	125	120	5	1,508	1,505	3	17,120
長 野 県	3,682	43,629	43,624	6	124	119	5	2,149	2,145	4	16,130
岐 阜 県	4,698	43,522	43,516	6	124	118	5	2,612	2,608	3	15,838
静 岡 県	3,864	43,803	43,797	6	125	119	5	1,006	1,003	3	16,163
愛 知 県	4,646	43,350	43,344	6	123	118	5	1,638	1,635	3	15,330
三 重 県	5,579	44,620	44,614	6	127	121	5	1,957	1,953	3	16,233
滋 賀 県	5,007	43,605	43,599	6	124	119	5	4,074	4,070	3	15,511
京 都 府	6,144	43,448	43,442	6	124	118	5	2,805	2,801	3	15,911
大 阪 府	6,273	44,020	44,014	6	125	120	5	2,526	2,523	3	15,981
兵 庫 県	5,572	43,785	43,779	6	124	119	5	2,769	2,766	3	15,498
奈 良 県	5,336	44,012	44,006	6	125	120	5	3,500	3,497	3	16,389
和 歌 山 県	5,855	44,979	44,973	6	128	122	5	3,209	3,205	3	17,343
鳥 取 県	6,824	43,530	43,524	6	124	118	5	2,139	2,135	4	17,271
島 根 県	8,739	44,694	44,688	6	127	122	5	3,292	3,288	4	16,987
岡 山 県	5,147	44,100	44,094	6	125	120	5	2,710	2,706	4	15,723
広 島 県	6,227	43,420	43,414	6	123	118	5	3,776	3,772	4	15,482
山 口 県	6,901	44,379	44,373	6	126	121	5	4,118	4,114	4	15,811
徳 島 県	7,713	44,634	44,628	6	127	121	5	3,445	3,441	4	17,693
香 川 県	4,883	43,982	43,976	6	125	120	5	3,518	3,515	4	16,301
愛 媛 県	5,585	44,581	44,575	6	127	121	5	3,100	3,096	4	17,227
高 知 県	6,861	44,921	44,915	6	128	122	5	4,477	4,474	4	18,329
福 岡 県	6,842	43,802	43,796	6	125	119	5	2,908	2,905	3	16,151
佐 賀 県	6,765	44,967	44,960	6	128	122	5	713	709	4	17,083
長 崎 県	2,355	44,872	44,866	6	128	122	5	1,851	1,848	4	17,674
熊 本 県	4,966	44,205	44,199	6	126	120	5	2,380	2,377	3	17,435
大 分 県	4,037	44,428	44,422	6	126	121	5	2,975	2,971	4	16,977
宮 崎 県	7,653	45,049	45,043	6	128	123	6	2,837	2,834	3	17,588
鹿 児 島 県	3,807	44,676	44,670	6	127	122	5	3,251	3,247	4	17,661
沖 縄 県	7,699	44,210	44,204	6	127	122	5	3,122	3,119	3	17,049
市 町 村	5,378	43,752	43,746	6	125	119	6	2,156	2,153	3	16,362
組 合	8,538	44,921	44,914	6	12,501	12,496	5	1,153	1,150	3	18,716
合 計	5,655	43,855	43,849	6	1,213	1,207	6	2,068	2,065	3	16,569

者 1 人 当 た り 諸 費)												
出												
共 同 事 業 拠 出 金			保 健 事 業 費			直 診 勘 定 繰 出 金	そ の 他 の 支 出	単 年 度 支 出 合 計	基 金 等 積 立 金	前 年 度 繰 上 充 用 金	公 債 費 (組 合 債 費)	支 出 合 計
高 額 医 療 費 共 同 事 業 拠 出 金	保 険 財 政 共 同 安 定 化 事 業 拠 出 金	そ の 他	特 定 健 康 診 査 等 事 業 費	保 健 事 業 費	健 康 管 理 セ ン タ ー 事 業 費							
8,188	40,354	33	1,214	756	14	176	2,363	400,685	609	7,209	42	408,545
5,578	31,559	2	1,719	794	143	291	3,131	337,917	862	833	31	339,643
5,134	33,775	0	2,263	606	73	411	2,525	347,453	2,501	－	40	349,994
6,707	31,537	0	2,299	614	25	141	2,098	340,151	990	－	2	341,143
9,350	45,268	6	1,489	961	145	37	1,819	385,904	3,969	17	277	390,167
5,818	33,061	26	2,102	931	81	409	2,026	348,386	4,176	－	3	352,565
6,402	33,889	－	1,927	899	41	166	3,957	350,488	862	－	7	351,357
5,983	28,174	0	1,192	852	－	39	2,565	308,379	841	2,279	1	311,500
5,562	29,443	12	1,035	701	10	60	2,741	315,172	2,289	－	82	317,543
6,377	32,276	0	1,836	611	6	36	1,933	325,897	556	－	73	326,526
6,728	28,331	0	1,893	815	－	11	2,307	317,720	1,893	134	8	319,755
6,103	26,464	0	2,140	546	22	70	1,912	312,960	1,681	1,007	6	315,654
6,447	27,679	0	2,767	199	0	33	2,802	321,357	431	195	1	321,984
6,023	26,318	0	1,582	203	－	5	1,154	321,651	172	5,772	29	327,624
6,319	36,257	－	1,985	1,122	77	382	2,919	362,026	1,423	3,025	72	366,545
5,343	36,698	－	2,694	832	－	239	1,892	375,241	2,695	538	24	378,498
7,578	39,888	52	1,584	1,125	－	1,128	1,617	394,064	517	2,884	132	397,597
6,921	34,184	1	1,325	1,279	116	407	1,783	366,554	218	7,737	28	374,537
5,973	31,147	0	1,640	1,021	58	450	3,601	330,931	624	1,050	986	333,591
5,849	28,227	－	2,377	923	85	600	1,844	328,758	3,744	140	3	332,646
6,182	29,181	5	1,966	727	95	314	1,454	338,093	1,223	－	－	339,316
5,486	27,469	0	1,757	840	－	8	1,786	322,270	878	144	－	323,292
4,934	22,893	0	1,880	440	－	7	2,586	315,595	981	1,175	－	317,750
5,788	31,682	0	1,859	834	55	27	1,370	350,857	4,994	418	77	356,347
8,586	34,124	2	2,118	750	－	218	2,457	347,809	1,395	1,138	224	350,566
7,629	30,873	2	2,137	788	37	207	1,620	356,642	1,312	14,575	17	372,547
7,143	35,925	1	1,381	610	－	9	1,774	365,775	118	31,454	101	397,449
6,969	33,676	－	1,275	638	－	58	1,002	361,147	588	1,685	2	363,422
6,432	29,577	0	1,517	650	－	274	1,470	345,190	278	6,828	135	352,430
6,501	34,457	0	1,140	1,010	－	267	2,547	360,535	217	13,337	91	374,181
6,937	39,037	0	1,311	1,341	234	501	1,685	372,768	473	6	－	373,246
7,032	41,150	29	2,430	1,689	81	1,114	1,458	415,053	2,224	－	8	417,286
6,906	36,783	4	1,291	575	98	272	1,903	389,958	467	4,115	17	394,557
7,134	37,576	－	1,069	833	77	319	2,198	404,510	352	－	4	404,866
6,771	41,270	12	1,192	1,643	73	208	1,191	411,198	2,600	870	322	414,990
7,885	50,991	0	1,929	910	117	317	1,765	423,078	525	－	57	423,661
6,598	40,733	861	2,357	1,277	372	445	1,324	408,193	973	2,125	2	411,293
6,238	37,991	0	1,189	726	7	356	1,417	382,234	84	341	1	382,659
6,999	43,278	0	1,183	432	181	382	1,491	406,433	300	2,517	8	409,259
7,331	42,111	1	1,485	586	38	29	1,495	390,944	116	9,333	3	400,397
6,838	47,889	7	1,593	864	60	697	1,717	410,508	938	11,490	266	423,202
6,090	45,038	8	1,619	791	31	253	2,148	406,869	728	436	8	408,041
6,310	44,803	1	1,780	996	－	98	3,023	385,253	2,308	14,454	1	402,015
6,122	41,763	－	1,594	1,301	127	215	2,699	410,157	1,155	8,405	1	419,717
6,530	42,356	19	1,651	1,160	149	403	2,202	379,397	2,142	－	0	381,539
7,468	50,580	1	1,526	1,353	46	180	3,294	414,144	1,082	9,574	70	424,871
8,526	44,289	11	1,641	835	3	－	2,715	332,622	145	16,551	335	349,653
6,546	32,911	10	1,783	676	29	138	2,108	349,228	1,016	5,083	46	355,372
3,102	－	16	1,168	4,504	36	289	5,925	243,820	1,305	－	－	245,125
6,243	30,018	10	1,729	1,013	30	151	2,444	339,962	1,041	4,636	42	345,681

第9-1表 都道府県別経理状況（続き） ー経理関係諸率ー

（単位：円）

	経 理 関 係 諸 率 （ 被 保 険 者 1 人 当 た り 諸 費 ）									
	資 産					負 債				
	資 産					負 債				
	合 計	基 金 等 保 有 額	次年度への 繰 越 金	貸付金等	その他の 資 産	合 計	繰上充用金 (当年度 赤字額)	市町村債 (組合債) 残 高	その他の 負 債	純 資 産
北 海 道	11,711	6,527	5,178	7	－	4,200	4,175	25	－	7,512
青 森 県	16,359	8,665	7,648	41	4	2,811	2,359	125	327	13,547
岩 手 県	28,836	19,278	9,449	109	－	－	－	－	－	28,836
宮 城 県	22,089	18,483	3,513	94	－	－	－	－	－	22,089
秋 田 県	32,058	14,079	17,969	－	11	－	－	－	－	32,058
山 形 県	43,127	29,542	13,494	49	42	－	－	－	－	43,127
福 島 県	26,330	12,097	14,197	36	－	572	－	36	536	25,758
茨 城 県	10,518	3,941	6,569	8	－	2,207	2,207	－	－	8,310
栃 木 県	25,921	14,769	11,143	9	－	164	－	164	－	25,757
群 馬 県	16,471	6,794	9,676	－	－	299	11	288	－	16,172
埼 玉 県	13,086	2,564	10,509	13	－	158	158	－	－	12,928
千 葉 県	10,921	5,512	5,405	3	－	4,323	4,312	11	－	6,598
東 京 都	8,353	595	7,749	8	－	191	152	39	－	8,162
神奈川県	4,538	1,145	3,389	4	－	7,360	7,258	102	－	-2,822
新 潟 県	16,066	9,699	6,367	－	－	4,775	4,594	181	－	11,291
富 山 県	24,335	16,426	7,910	－	－	241	－	241	－	24,094
石 川 県	19,211	18,143	1,054	15	－	952	895	57	－	18,259
福 井 県	25,545	18,590	6,924	7	25	14,100	14,077	22	－	11,445
山 梨 県	18,387	12,911	5,476	－	－	9,165	2,612	6,553	－	9,222
長 野 県	30,730	21,310	9,362	58	－	－	－	－	－	30,730
岐 阜 県	31,348	18,426	12,892	29	1	－	－	－	－	31,348
静 岡 県	16,346	7,765	8,558	15	7	537	9	528	－	15,808
愛 知 県	13,721	5,182	8,538	－	－	832	832	－	－	12,888
三 重 県	27,294	14,344	12,951	－	－	375	193	182	－	26,920
滋 賀 県	11,226	5,551	5,645	30	－	1,373	722	651	－	9,853
京 都 府	8,544	5,577	2,414	103	450	13,281	12,532	708	41	-4,738
大 阪 府	1,783	747	1,036	－	－	30,837	30,837	－	－	-29,055
兵 庫 県	12,109	4,472	7,637	－	－	1,682	1,682	－	－	10,427
奈 良 県	12,736	6,194	6,542	－	－	5,211	5,211	－	－	7,526
和歌山県	20,727	14,288	6,427	12	－	10,449	10,449	－	－	10,277
鳥 取 県	25,369	19,418	5,902	30	19	1,733	1,733	－	－	23,636
島 根 県	40,906	35,041	5,864	－	－	－	－	－	－	40,906
岡 山 県	20,132	12,678	7,448	5	－	5,854	5,624	230	－	14,278
広 島 県	21,698	16,892	4,806	－	－	－	－	－	－	21,698
山 口 県	20,166	11,900	8,236	31	－	621	20	－	601	19,545
徳 島 県	49,553	26,063	23,389	102	－	240	240	－	－	49,313
香 川 県	25,085	17,071	8,008	5	－	2,092	2,092	－	－	22,993
愛 媛 県	13,984	4,668	9,306	10	－	－	－	－	－	13,984
高 知 県	27,382	24,930	2,422	30	－	3,261	3,261	－	－	24,121
福 岡 県	12,926	4,408	8,517	1	－	6,446	6,446	－	－	6,480
佐 賀 県	13,666	10,006	3,652	7	－	11,545	11,402	143	－	2,121
長 崎 県	29,600	20,110	9,490	－	－	1,037	20	－	1,017	28,563
熊 本 県	27,080	17,811	9,269	－	－	14,782	14,782	－	－	12,298
大 分 県	14,100	10,375	3,725	－	－	7,193	7,193	－	－	6,907
宮 崎 県	29,867	21,516	8,343	9	－	577	127	450	－	29,290
鹿児島県	18,147	9,526	8,621	－	－	7,629	7,624	4	－	10,518
沖 縄 県	3,217	1,151	2,066	－	－	17,184	16,991	194	－	-13,967
市 町 村	14,782	7,676	7,084	13	9	5,175	5,017	126	32	9,606
組 合	120,081	79,493	26,411	48	14,129	15,518	－	0	15,518	104,563
合 計	24,038	13,989	8,783	16	1,251	6,085	4,576	115	1,394	17,954

第9-2表 都道府県別経理状況

	収					
	保 険 料 (税)			国 庫 支		
	計	一般被保険者分	退職被保険者等分	計	事務費負担金	療養給付費等 負担金
そ の 他						
北 海 道	16,005	15,005	1,000	18,768	-	14,199
青 森 県	14,906	13,996	910	21,461	-	14,772
岩 手 県	16,125	14,916	1,210	19,929	-	13,956
宮 城 県	16,431	15,367	1,063	17,710	-	13,490
秋 田 県	16,668	15,310	1,358	20,707	-	14,300
山 形 県	18,578	17,101	1,477	19,256	-	14,049
福 島 県	17,407	16,071	1,335	19,599	-	14,161
茨 城 県	17,202	16,059	1,144	18,863	-	14,288
栃 木 県	18,047	16,661	1,387	18,243	-	14,175
群 馬 県	17,907	16,587	1,320	18,273	-	14,100
埼 玉 県	17,627	16,402	1,225	16,408	-	13,924
千 葉 県	17,325	16,128	1,198	16,574	-	13,951
東 京 都	17,599	16,678	921	15,581	-	14,228
神 奈 川 県	17,561	16,397	1,163	14,375	-	13,807
新 潟 県	17,941	16,454	1,487	18,572	-	13,894
富 山 県	17,719	15,930	1,789	17,108	-	13,448
石 川 県	16,112	14,725	1,387	17,914	-	13,879
福 井 県	15,793	14,203	1,590	17,708	-	13,601
山 梨 県	16,306	15,445	862	18,757	-	14,322
長 野 県	18,415	16,620	1,795	18,719	-	13,793
岐 阜 県	19,019	17,656	1,363	17,302	-	14,026
静 岡 県	21,075	19,357	1,718	16,476	-	14,023
愛 知 県	18,502	17,087	1,415	15,538	-	13,900
三 重 県	16,956	15,485	1,471	18,348	-	14,310
滋 賀 県	18,420	16,622	1,798	17,336	-	13,815
京 都 府	17,330	16,028	1,302	18,061	-	13,906
大 阪 府	16,429	15,361	1,068	18,492	-	14,295
兵 庫 県	16,693	15,335	1,358	18,155	-	13,985
奈 良 県	16,466	15,183	1,283	18,832	-	14,205
和 歌 山 県	16,279	15,009	1,270	20,692	-	14,358
鳥 取 県	16,977	15,547	1,429	18,986	-	13,835
島 根 県	17,846	15,989	1,857	19,227	-	14,032
岡 山 県	18,598	16,951	1,647	18,574	-	14,118
広 島 県	17,602	15,950	1,652	17,218	-	13,935
山 口 県	16,455	14,894	1,561	18,591	-	13,975
徳 島 県	14,197	12,879	1,318	20,979	-	14,158
香 川 県	15,085	13,568	1,517	18,798	-	13,855
愛 媛 県	16,167	14,821	1,346	20,700	-	14,292
高 知 県	14,564	13,257	1,306	21,027	-	14,294
福 岡 県	16,582	15,411	1,171	19,446	-	14,172
佐 賀 県	15,804	14,763	1,040	20,846	-	14,505
長 崎 県	12,420	11,392	1,028	21,480	-	14,423
熊 本 県	15,602	14,561	1,041	20,552	-	14,336
大 分 県	15,632	14,367	1,265	20,351	-	14,236
宮 崎 県	16,116	14,955	1,162	21,461	-	14,611
鹿 児 島 県	15,377	14,336	1,040	21,446	-	14,545
沖 縄 県	10,766	10,257	508	23,176	-	14,659
市 町 村	17,083	15,849	1,233	17,828	-	14,094
組 合	25,715	25,715	・	19,313	0	19,313
合 計	17,841	16,717	1,233	17,959	0	14,553

一 経理関係諸率（再掲）後期高齢者支援金等分一

（単位：円）

入					出	
出 金			療養給付費等 交 付 金	都道府県支出金	後 期 高 齢 者 支 援 金 等	その他の支出
普 通 調 整 交 付 金	特 別 調 整 交 付 金	特 別 対 策 費 金		そ の 他		
4,569	-	-	2,212	-	44,036	77
6,689	-	-	2,014	-	45,450	6
5,973	-	-	1,966	-	44,278	9
4,220	-	-	2,072	-	42,779	12
6,407	-	-	2,586	-	44,660	-
5,207	-	-	1,750	-	43,953	6
5,438	-	-	3,112	-	44,133	4
4,575	-	-	2,124	-	44,157	2,141
4,068	-	-	2,102	-	44,051	13
4,172	-	-	2,258	-	43,796	4
2,484	-	-	2,092	-	43,057	20
2,619	3	-	1,713	-	43,157	167
1,353	-	-	1,521	-	43,379	9
568	-	-	2,286	-	43,021	90
4,678	-	-	2,232	-	43,494	12
3,660	-	-	4,440	-	43,321	2
4,035	-	-	3,048	-	43,885	1,769
4,107	-	-	3,695	-	43,192	4
4,435	-	-	1,427	-	43,954	2
4,926	-	-	3,048	-	43,629	3
3,276	-	-	2,255	-	43,522	5
2,453	-	-	2,688	-	43,803	4
1,638	1	-	2,255	-	43,350	1
4,038	-	-	2,632	-	44,620	7
3,520	-	-	2,959	-	43,605	-
4,155	-	-	2,197	-	43,448	2
4,196	-	-	1,726	-	44,020	6
4,169	-	-	2,170	-	43,785	3
4,627	-	-	2,221	-	44,012	11
6,333	-	-	2,296	-	44,979	8
5,152	-	-	2,826	-	43,530	0
5,194	-	-	3,400	-	44,694	4
4,456	-	-	2,562	-	44,100	783
3,283	-	-	3,136	-	43,420	32
4,616	-	-	4,324	-	44,379	5
6,821	-	-	2,809	-	44,634	2
4,944	-	-	1,980	-	43,982	-
6,408	-	-	2,532	-	44,581	3
6,733	-	-	2,846	-	44,921	3
5,274	-	-	2,110	-	43,802	19
6,341	-	-	2,291	-	44,967	3
7,057	-	-	2,359	-	44,872	6
6,216	-	-	1,579	-	44,205	7
6,115	-	-	2,412	-	44,428	154
6,850	-	-	2,081	-	45,049	9
6,901	-	-	1,884	-	44,676	16
8,388	129	-	1,088	-	44,210	14
3,732	2	-	2,177	-	43,752	106
-	-	-	-	-	44,921	7
3,404	2	-	1,985	-	43,855	97

第10- 1 表 都道府県別医療費の状況

全 体

	療 養 諸 費 合 計					療 養 の 給 付 等	
	件 数	医 療 費	保険者負担額	一部負担金	他法負担分		
						件 数	医 療 費
	件	千円	千円	千円	千円	件	千円
北海道	22, 187, 132	504, 064, 878	367, 460, 043	117, 015, 397	19, 589, 438	21, 744, 479	499, 819, 453
青森県	6, 854, 372	129, 582, 442	94, 118, 738	30, 156, 164	5, 307, 540	6, 711, 074	128, 389, 287
岩手県	5, 836, 431	111, 564, 033	81, 088, 478	27, 256, 528	3, 219, 027	5, 728, 743	110, 789, 762
宮城県	9, 845, 397	180, 325, 211	131, 134, 544	42, 479, 994	6, 710, 672	9, 597, 574	178, 102, 224
秋田県	4, 976, 628	96, 666, 873	70, 515, 578	21, 732, 630	4, 418, 665	4, 901, 556	95, 843, 178
山形県	4, 971, 200	92, 435, 634	67, 161, 292	20, 866, 147	4, 408, 195	4, 874, 016	91, 568, 995
福島県	8, 159, 558	162, 100, 200	118, 720, 687	39, 084, 526	4, 294, 986	7, 985, 904	160, 487, 854
茨城県	12, 198, 174	232, 217, 324	167, 822, 425	55, 252, 030	9, 142, 869	11, 947, 210	229, 714, 609
栃木県	8, 059, 879	156, 011, 947	112, 893, 309	38, 649, 491	4, 469, 146	7, 837, 538	153, 777, 764
群馬県	8, 017, 891	164, 219, 769	118, 811, 036	36, 358, 479	9, 050, 254	7, 803, 914	162, 022, 983
埼玉県	29, 384, 878	547, 886, 758	397, 289, 450	128, 548, 607	22, 048, 701	28, 454, 603	537, 647, 627
千葉県	25, 363, 737	472, 423, 287	342, 613, 875	116, 027, 296	13, 782, 116	24, 639, 786	464, 762, 627
東京都	57, 759, 775	1, 017, 980, 321	738, 198, 437	245, 706, 018	34, 075, 866	55, 700, 875	994, 341, 882
神奈川県	37, 477, 649	666, 088, 660	483, 596, 415	152, 232, 904	30, 259, 341	36, 493, 972	655, 272, 629
新潟県	9, 676, 238	184, 432, 046	134, 321, 274	42, 381, 458	7, 729, 313	9, 521, 294	182, 683, 991
富山県	3, 563, 373	79, 621, 731	57, 884, 018	17, 443, 356	4, 294, 357	3, 395, 793	77, 916, 428
石川県	3, 912, 999	96, 491, 659	70, 007, 076	22, 542, 988	3, 941, 595	3, 771, 397	95, 122, 359
福井県	2, 420, 076	60, 356, 838	43, 911, 633	14, 826, 118	1, 619, 087	2, 331, 443	59, 588, 072
山梨県	3, 667, 248	71, 848, 607	52, 043, 664	15, 185, 202	4, 619, 741	3, 574, 282	70, 834, 581
長野県	8, 137, 726	158, 802, 494	115, 431, 809	38, 830, 651	4, 540, 034	7, 890, 696	156, 708, 398
岐阜県	8, 825, 270	171, 059, 914	124, 305, 168	37, 011, 316	9, 743, 429	8, 497, 478	168, 022, 980
静岡県	15, 527, 586	293, 017, 868	212, 818, 054	72, 610, 536	7, 589, 278	15, 177, 661	289, 606, 484
愛知県	28, 323, 880	528, 113, 991	383, 023, 439	117, 466, 910	27, 623, 643	27, 356, 290	518, 780, 947
三重県	7, 193, 053	144, 253, 387	104, 906, 324	33, 102, 764	6, 244, 299	7, 036, 748	142, 732, 137
滋賀県	4, 731, 979	94, 755, 749	68, 836, 333	21, 353, 518	4, 565, 899	4, 601, 543	93, 664, 244
京都府	9, 279, 418	202, 972, 557	147, 752, 434	43, 159, 134	12, 060, 989	8, 855, 127	198, 411, 558
大阪府	38, 327, 707	802, 658, 922	584, 909, 940	180, 528, 580	37, 220, 402	35, 551, 007	767, 956, 716
兵庫県	23, 477, 609	455, 509, 471	331, 451, 390	100, 546, 186	23, 511, 894	22, 690, 138	447, 815, 784
奈良県	5, 460, 376	111, 224, 060	80, 836, 072	27, 365, 217	3, 022, 771	5, 205, 320	108, 790, 861
和歌山県	4, 622, 030	99, 032, 488	71, 922, 082	22, 312, 557	4, 797, 850	4, 363, 773	96, 571, 072
鳥取県	2, 191, 429	47, 750, 270	34, 761, 611	10, 683, 949	2, 304, 710	2, 175, 300	47, 585, 765
島根県	2, 743, 181	61, 106, 822	44, 550, 363	13, 787, 723	2, 768, 736	2, 712, 459	60, 818, 412
岡山県	7, 179, 887	160, 117, 721	116, 742, 267	36, 520, 454	6, 855, 000	7, 029, 068	158, 777, 864
広島県	11, 919, 450	250, 040, 641	182, 114, 426	51, 968, 700	15, 957, 514	11, 678, 570	247, 659, 305
山口県	6, 446, 494	133, 699, 394	97, 364, 329	28, 517, 954	7, 817, 111	6, 342, 324	132, 654, 004
徳島県	2, 761, 559	66, 715, 888	48, 465, 105	15, 643, 211	2, 607, 572	2, 668, 119	65, 816, 248
香川県	3, 969, 102	87, 832, 760	63, 852, 118	19, 304, 726	4, 675, 916	3, 815, 780	86, 549, 540
愛媛県	5, 755, 348	131, 052, 963	95, 326, 214	29, 378, 655	6, 348, 094	5, 645, 894	130, 138, 689
高知県	3, 225, 954	76, 778, 791	55, 821, 834	17, 373, 773	3, 583, 184	3, 152, 711	76, 085, 936
福岡県	20, 760, 546	434, 147, 957	315, 842, 988	96, 528, 829	21, 776, 141	20, 163, 573	428, 172, 365
佐賀県	3, 786, 751	79, 175, 360	57, 595, 253	18, 880, 270	2, 699, 837	3, 705, 312	78, 435, 272
長崎県	7, 103, 127	152, 577, 515	111, 098, 311	33, 671, 586	7, 807, 619	6, 915, 386	150, 972, 880
熊本県	8, 010, 643	173, 951, 932	126, 371, 946	41, 396, 901	6, 183, 086	7, 874, 351	172, 694, 996
大分県	4, 758, 063	110, 570, 430	80, 618, 669	26, 710, 199	3, 241, 562	4, 655, 713	109, 649, 340
宮崎県	5, 170, 845	109, 780, 767	79, 926, 710	25, 652, 984	4, 201, 072	5, 058, 513	108, 715, 679
鹿児島県	7, 306, 979	165, 329, 396	120, 323, 386	39, 979, 102	5, 026, 908	7, 135, 636	163, 695, 197
沖縄県	5, 583, 671	124, 510, 050	89, 895, 470	29, 855, 632	4, 758, 948	5, 476, 568	123, 673, 811
市 町 村	526, 912, 298	10, 452, 857, 776	7, 596, 456, 018	2, 413, 887, 352	442, 514, 407	510, 446, 511	10, 279, 842, 791
組 合	39, 245, 760	595, 423, 116	425, 079, 624	156, 134, 938	14, 208, 554	37, 750, 769	583, 095, 280
合 計	566, 158, 058	11, 048, 280, 892	8, 021, 535, 642	2, 570, 022, 290	456, 722, 960	548, 197, 280	10, 862, 938, 071

（市町村・療養の給付等 ３月～２月ベース、療養費等 ４月～３月ベース、組合 ４月～３月ベース）

療 養 費 等									
合 計		食事療養・生活療養		療 養 費					
				療 養 費 小 計		診 療 費		補 装 具	
件 数	医 療 費	件 数	医 療 費	件 数	医 療 費	件 数	医 療 費	件 数	医 療 費
件	千円	件	千円	件	千円	件	千円	件	千円
442,653	4,245,425	5,898	・	436,740	4,244,643	6,695	146,557	18,051	551,400
143,298	1,193,154	6,693	・	136,588	1,192,793	2,418	31,638	4,309	117,975
107,688	774,270	958	・	106,727	773,128	3,195	61,530	2,389	94,190
247,823	2,222,986	658	・	247,157	2,222,799	2,792	45,693	4,605	144,884
75,072	823,695	1,003	・	74,068	823,664	1,807	38,665	2,734	70,590
97,184	866,639	229	・	96,952	866,493	1,468	39,541	3,135	90,901
173,654	1,612,346	563	・	173,082	1,611,951	4,032	74,664	2,788	93,470
250,964	2,502,715	76	・	250,881	2,502,471	6,721	98,908	5,997	183,978
222,341	2,234,183	45	・	222,294	2,233,873	5,213	78,426	4,364	144,991
213,977	2,196,786	272	・	213,691	2,196,116	3,557	65,310	5,998	189,022
930,275	10,239,130	5,565	・	924,693	10,238,138	11,288	220,340	14,347	455,861
723,951	7,660,660	292	・	723,645	7,659,945	16,677	315,392	11,740	338,913
2,058,900	23,638,439	426	・	2,058,423	23,636,319	30,304	533,944	26,252	898,884
983,677	10,816,031	8,711	・	974,931	10,815,111	23,001	422,942	16,404	538,620
154,944	1,748,055	2,861	・	152,082	1,747,988	2,959	95,313	7,793	192,666
167,580	1,705,303	1,100	・	166,480	1,705,303	1,835	33,830	3,089	91,809
141,602	1,369,300	638	・	140,884	1,367,946	1,201	27,388	2,376	69,433
88,633	768,766	22	・	88,611	768,766	959	20,477	2,444	64,638
92,966	1,014,027	11	・	92,954	1,013,825	2,173	28,476	2,255	70,271
247,030	2,094,096	590	・	246,434	2,093,835	3,812	55,620	25,729	127,197
327,792	3,036,933	953	・	326,831	3,036,276	3,682	59,066	8,355	249,186
349,925	3,411,384	2,041	・	347,878	3,411,244	4,906	96,801	10,898	344,472
967,590	9,333,044	4,389	・	963,182	9,332,621	7,377	150,232	28,136	915,914
156,305	1,521,250	314	・	155,991	1,521,250	2,726	38,463	7,167	198,809
130,436	1,091,506	832	・	129,603	1,091,329	2,431	35,111	4,406	121,229
424,291	4,560,999	996	・	423,291	4,560,915	2,283	60,255	13,177	392,331
2,776,700	34,702,206	5,350	・	2,771,328	34,701,633	10,947	193,342	30,187	862,616
787,471	7,693,686	5,764	・	781,683	7,691,236	10,847	187,051	18,869	528,107
255,056	2,433,199	1,133	・	253,919	2,433,103	2,087	35,743	6,716	176,007
258,257	2,461,416	3,220	・	255,035	2,461,332	1,553	28,939	4,198	123,096
16,129	164,504	770	・	15,359	164,504	708	12,912	2,370	66,815
30,722	288,410	265	・	30,443	287,954	943	25,382	2,714	74,855
150,819	1,339,857	470	・	150,345	1,339,113	3,690	49,959	5,466	159,800
240,880	2,381,336	374	・	240,492	2,380,742	4,796	71,340	9,349	279,380
104,170	1,045,391	236	・	103,929	1,045,112	2,434	42,768	4,863	142,118
93,440	899,640	151	・	93,286	899,423	783	16,843	2,989	80,408
153,322	1,283,220	1,168	・	152,132	1,282,745	922	16,309	4,248	103,176
109,454	914,274	649	・	108,802	914,137	1,892	29,105	5,002	141,131
73,243	692,855	128	・	73,112	692,695	2,633	38,203	3,565	100,786
596,973	5,975,592	2,242	・	594,727	5,974,831	5,859	106,521	17,107	480,866
81,439	740,088	754	・	80,681	739,529	919	27,196	2,835	74,425
187,741	1,604,635	3,045	・	184,626	1,603,368	4,289	48,458	5,676	141,502
136,292	1,256,935	480	・	135,798	1,256,490	3,319	46,058	8,644	225,454
102,350	921,091	2,037	・	100,310	920,986	1,211	26,726	4,242	118,333
112,332	1,065,087	89	・	112,242	1,065,057	1,131	34,784	4,293	126,111
171,343	1,634,199	2,697	・	168,625	1,633,130	1,545	22,837	6,468	195,267
107,103	836,239	27	・	107,064	835,416	3,186	49,675	3,623	118,660
16,465,787	173,014,985	77,185	・	16,388,031	172,991,280	221,206	3,984,732	392,362	11,070,550
1,494,991	12,327,835	897	－	1,494,062	12,326,424	7,095	127,941	24,759	768,111
17,960,778	185,342,821	78,082	・	17,882,093	185,317,704	228,301	4,112,672	417,121	11,838,661

第10-1表 都道府県別医療費の状況（続き）

（市町村・療養の給付等 3月～2月ベース、

	療 養 費					
	療 養 費					
	柔 道 整 復 師		ア ン マ ・ マ ッ サ ー ジ		ハ リ ・ キ ュ ウ	
	件 数	医 療 費	件 数	医 療 費	件 数	医 療 費
	件	千円	件	千円	件	千円
北海道	353,374	2,840,413	8,138	160,297	50,059	540,641
青森県	127,914	1,006,918	500	17,746	1,401	16,543
岩手県	91,093	534,556	834	23,565	1,114	16,438
宮城県	233,441	1,904,736	2,846	85,267	3,138	36,187
秋田県	64,319	627,659	1,258	41,483	1,230	12,757
山形県	88,137	681,062	1,092	25,639	1,654	17,670
福島県	160,434	1,313,106	2,320	75,822	3,194	47,012
茨城県	233,110	2,108,182	2,410	79,433	2,569	31,554
栃木県	208,835	1,936,884	1,436	44,599	2,415	28,097
群馬県	196,870	1,764,373	4,030	137,941	3,223	39,285
埼玉県	853,795	8,580,465	20,984	695,567	13,649	164,524
千葉県	661,681	6,375,805	12,915	340,235	20,068	284,299
東京都	1,898,368	19,907,101	51,689	1,598,429	51,297	686,907
神奈川県	845,643	7,800,014	49,649	1,468,931	40,118	580,599
新潟県	134,471	1,327,580	2,729	87,245	3,199	35,770
富山県	144,538	1,400,026	573	15,814	16,441	163,739
石川県	124,249	1,124,824	1,336	32,424	11,715	113,674
福井県	79,951	654,086	1,879	6,807	3,376	22,733
山梨県	80,023	762,126	3,640	100,779	4,813	50,311
長野県	205,786	1,743,710	3,894	96,635	7,036	68,491
岐阜県	293,081	2,406,865	3,314	110,751	14,492	175,508
静岡県	316,790	2,631,358	9,861	273,401	5,313	62,605
愛知県	838,967	6,957,477	16,280	540,418	71,671	745,403
三重県	133,186	1,141,039	1,349	37,336	8,502	81,724
滋賀県	116,661	811,775	2,600	77,894	3,505	45,321
京都府	388,143	3,670,487	9,821	314,837	9,865	119,426
大阪府	2,492,311	29,484,732	27,396	985,600	209,888	3,158,252
兵庫県	727,367	6,589,500	5,173	142,385	19,239	238,696
奈良県	233,575	2,059,454	1,621	48,339	9,281	106,957
和歌山県	236,290	2,095,115	1,997	64,982	10,995	148,990
鳥取県	11,700	76,380	268	5,084	309	2,641
島根県	25,252	176,222	73	1,288	480	3,700
岡山県	136,972	1,056,514	934	32,843	3,246	39,236
広島県	199,758	1,686,532	2,899	77,570	23,663	264,690
山口県	92,491	798,089	765	26,745	3,318	34,786
徳島県	85,911	769,273	465	9,825	3,138	22,993
香川県	142,732	1,075,417	1,992	52,138	2,166	27,028
愛媛県	99,447	668,409	2,044	71,504	319	2,301
高知県	63,881	520,012	384	12,399	655	4,931
福岡県	556,471	4,994,486	7,827	295,979	7,036	77,805
佐賀県	75,136	619,209	338	5,436	1,438	13,017
長崎県	163,014	1,299,992	611	7,426	11,011	103,494
熊本県	118,529	916,465	1,153	34,805	4,125	32,161
大分県	91,481	729,176	1,635	28,345	1,678	14,684
宮崎県	98,390	794,651	1,651	47,176	6,744	60,814
鹿児島県	151,616	1,277,284	2,648	57,461	6,278	79,481
沖縄県	91,697	535,304	2,705	63,616	5,520	55,269
市町村	14,766,881	140,234,845	281,956	8,560,242	685,584	8,679,145
組 合	1,409,801	10,697,550	9,620	273,945	41,048	445,834
合 計	16,176,682	150,932,395	291,576	8,834,187	726,632	9,124,978

－計（一般被保険者分＋退職者医療分）－

療養費等 ４月～３月ベース、組合 ４月～３月ベース)

等			
そ の 他		移 送 費	
件 数	医 療 費	件 数	医 療 費
件	千円	件	千円
423	5,334	15	781
46	1,973	17	361
8,102	42,850	3	1,142
335	6,032	8	187
2,720	32,510	1	31
1,466	11,680	3	146
314	7,877	9	395
74	415	7	243
31	877	2	310
13	184	14	670
10,630	121,381	17	993
564	5,301	14	716
513	11,056	51	2,119
116	4,005	35	920
931	9,415	1	67
4	85	－	－
7	204	80	1,354
2	25	－	－
50	1,861	1	201
177	2,182	6	262
3,907	34,901	8	657
110	2,606	6	140
751	23,178	19	423
3,061	23,879	－	－
－	－	1	176
2	3,578	4	84
599	17,090	22	573
188	5,496	24	2,451
639	6,603	4	96
2	209	2	85
4	672	－	－
981	6,506	14	455
37	761	4	745
27	1,229	14	594
58	606	5	279
－	82	3	217
72	8,676	22	475
98	1,687	3	137
1,994	16,363	3	160
427	19,174	4	761
15	245	4	559
25	2,495	70	1,266
28	1,547	14	445
63	3,722	3	104
33	1,521	1	30
70	798	21	1,069
333	12,892	12	823
40,042	461,767	571	23,705
1,739	13,044	32	1,411
41,781	474,811	603	25,117

第10- 1 表 都道府県別医療費の状況

全 体

	療 養 諸 費 合 計					療 養 の 給 付 等	
	件 数	医 療 費	保険者負担額	一部負担金	他法負担分		
						件 数	医 療 費
	件	千円	千円	千円	千円	件	千円
北海道	20,910,828	473,126,243	345,837,840	108,344,845	18,943,559	20,493,606	469,130,186
青森県	6,428,819	121,392,458	88,392,881	27,890,678	5,108,899	6,302,649	120,269,814
岩手県	5,404,418	103,434,851	75,398,761	24,902,924	3,133,165	5,303,455	102,716,460
宮城県	9,254,041	168,992,159	123,210,697	39,218,900	6,562,561	9,018,540	166,878,352
秋田県	4,595,648	89,359,200	65,405,675	19,736,747	4,216,778	4,525,908	88,596,820
山形県	4,582,155	85,135,832	62,059,226	18,830,788	4,245,818	4,492,363	84,334,450
福島県	7,556,546	150,267,492	110,439,030	35,639,286	4,189,176	7,394,853	148,766,274
茨城県	11,450,162	217,321,648	157,409,431	51,127,431	8,784,786	11,213,311	214,964,520
栃木県	7,485,611	144,341,630	104,733,192	35,256,999	4,351,439	7,277,483	142,250,937
群馬県	7,466,989	152,284,949	110,472,579	33,080,732	8,731,638	7,267,083	150,236,890
埼玉県	27,580,980	512,489,605	372,520,664	118,706,121	21,262,820	26,702,724	502,826,421
千葉県	23,847,459	443,113,135	322,129,921	107,475,416	13,507,798	23,161,093	435,836,435
東京都	55,014,726	965,531,680	701,502,987	230,702,093	33,326,600	53,041,939	942,878,793
神奈川県	35,277,733	623,938,929	454,125,642	140,671,202	29,142,085	34,346,261	613,698,516
新潟県	8,912,421	170,028,581	124,253,722	38,369,373	7,405,486	8,769,456	168,406,732
富山県	3,229,594	72,180,503	52,693,943	15,432,591	4,053,970	3,078,523	70,643,258
石川県	3,590,159	88,652,894	64,531,790	20,408,900	3,712,205	3,459,585	87,395,384
福井県	2,185,805	54,572,018	39,867,003	13,139,535	1,565,480	2,105,615	53,878,078
山梨県	3,493,435	68,381,132	49,620,168	14,250,388	4,510,576	3,404,928	67,415,206
長野県	7,427,892	144,755,107	105,609,599	34,760,306	4,385,202	7,200,910	142,848,650
岐阜県	8,242,246	159,323,324	116,102,337	33,871,277	9,349,711	7,934,201	156,462,996
静岡県	14,375,728	270,564,606	197,128,167	66,029,780	7,406,659	14,049,946	267,389,484
愛知県	26,382,705	488,377,465	355,250,082	106,974,826	26,152,557	25,477,631	479,672,282
三重県	6,642,945	133,277,512	97,232,727	30,078,548	5,966,237	6,497,666	131,856,978
滋賀県	4,337,550	86,403,095	62,996,590	19,064,461	4,342,044	4,218,721	85,408,385
京都府	8,681,506	189,532,510	138,358,339	39,542,103	11,632,068	8,281,554	185,216,162
大阪府	36,241,114	756,122,113	552,358,540	168,137,942	35,625,631	33,594,167	722,935,064
兵庫県	21,854,666	422,741,082	308,542,224	91,653,721	22,545,137	21,112,558	415,485,144
奈良県	5,130,758	104,368,864	76,039,124	25,388,387	2,941,354	4,889,800	102,063,522
和歌山県	4,310,167	92,284,650	67,205,395	20,491,854	4,587,401	4,069,203	89,984,766
鳥取県	2,019,760	44,144,060	32,240,774	9,710,807	2,192,479	2,004,737	43,991,282
島根県	2,503,243	56,100,661	41,053,038	12,396,005	2,651,619	2,475,092	55,839,081
岡山県	6,628,916	147,696,005	108,073,432	33,043,240	6,579,333	6,488,569	146,448,711
広島県	10,944,515	229,128,808	167,493,934	46,656,965	14,977,908	10,722,910	226,934,517
山口県	5,920,581	122,723,579	89,703,866	25,669,319	7,350,394	5,824,520	121,755,487
徳島県	2,553,751	61,808,473	45,036,958	14,265,149	2,506,365	2,466,704	60,971,340
香川県	3,625,566	80,585,055	58,789,445	17,199,409	4,596,202	3,485,418	79,409,983
愛媛県	5,360,470	122,094,045	89,064,921	27,009,182	6,019,941	5,258,074	121,238,711
高知県	2,976,080	70,955,011	51,753,272	15,788,520	3,413,220	2,909,021	70,322,750
福岡県	19,501,922	406,445,329	296,472,602	89,223,173	20,749,554	18,938,642	400,809,456
佐賀県	3,549,635	74,360,055	54,230,947	17,505,782	2,623,327	3,473,341	73,667,528
長崎県	6,605,393	142,560,228	104,095,531	30,968,187	7,496,510	6,430,322	141,058,651
熊本県	7,490,391	163,047,487	118,750,769	38,401,394	5,895,324	7,362,231	161,873,759
大分県	4,420,145	102,925,049	75,276,119	24,515,927	3,133,003	4,325,200	102,068,750
宮崎県	4,818,225	102,647,712	74,941,676	23,652,350	4,053,686	4,713,538	101,655,391
鹿児島県	6,900,615	156,530,950	114,171,804	37,436,093	4,923,053	6,738,778	154,976,692
沖縄県	5,362,286	119,847,554	86,638,284	28,545,300	4,663,970	5,259,166	119,044,367
市 町 村	493,076,300	9,755,895,329	7,109,215,646	2,221,164,958	425,514,724	477,561,995	9,592,513,413
組 合	39,245,760	595,423,116	425,079,624	156,134,938	14,208,554	37,750,769	583,095,280
合 計	532,322,060	10,351,318,444	7,534,295,270	2,377,299,896	439,723,278	515,312,764	10,175,608,693

(市町村・療養の給付等 3月～2月ベース、療養費等 4月～3月ベース、組合 4月～3月ベース)

合 計		療 養		費		等			
		食事療養・生活療養		療 養		費		補 装 具	
		療 養 費 小 計		診 療 費		件 数		医 療 費	
件 数	医 療 費	件 数	医 療 費	件 数	医 療 費	件 数	医 療 費	件 数	医 療 費
件	千円	件	千円	件	千円	件	千円	件	千円
417,222	3,996,057	5,629	・	411,578	3,995,276	6,326	141,061	17,091	521,236
126,170	1,122,645	6,602	・	119,551	1,122,284	2,323	29,290	4,089	111,512
100,963	718,391	910	・	100,050	717,249	2,867	54,584	2,257	89,049
235,501	2,113,807	625	・	234,868	2,113,619	2,661	43,822	4,392	137,707
69,740	762,380	958	・	68,781	762,349	1,631	34,022	2,539	67,158
89,792	801,382	227	・	89,562	801,235	1,287	36,523	2,898	83,642
161,693	1,501,218	541	・	161,143	1,500,822	3,749	69,764	2,633	89,187
236,851	2,357,128	72	・	236,772	2,356,884	6,393	94,261	5,594	173,327
208,128	2,090,693	43	・	208,083	2,090,383	4,967	74,379	4,035	135,629
199,906	2,048,059	271	・	199,622	2,047,402	3,406	63,335	5,666	177,358
878,256	9,663,184	5,470	・	872,771	9,662,250	10,770	202,720	13,410	430,282
686,366	7,276,700	287	・	686,067	7,276,059	15,798	304,361	11,102	320,684
1,972,787	22,652,887	415	・	1,972,326	22,651,023	29,174	516,422	24,839	851,660
931,472	10,240,413	8,351	・	923,088	10,239,577	22,208	410,220	15,496	509,362
142,965	1,621,849	2,758	・	140,206	1,621,783	2,741	89,443	7,283	181,379
151,071	1,537,246	1,003	・	150,068	1,537,246	1,687	31,355	2,829	82,278
130,574	1,257,510	615	・	129,882	1,256,238	1,043	18,980	2,198	63,562
80,190	693,941	16	・	80,174	693,941	827	16,511	2,226	59,437
88,507	965,926	11	・	88,495	965,725	1,937	24,672	2,143	67,303
226,982	1,906,457	565	・	226,412	1,906,236	3,314	49,652	25,323	116,610
308,045	2,860,328	897	・	307,142	2,859,685	3,572	57,663	7,647	233,851
325,782	3,175,123	1,954	・	323,823	3,175,039	4,639	90,070	10,145	320,589
905,074	8,705,184	4,218	・	900,839	8,704,867	7,077	141,614	26,385	859,128
145,279	1,420,534	294	・	144,985	1,420,534	2,507	35,946	6,702	185,784
118,829	994,710	787	・	118,041	994,534	2,087	29,045	4,068	111,970
399,952	4,316,347	982	・	398,966	4,316,263	2,160	55,432	12,485	372,643
2,646,947	33,187,049	5,105	・	2,641,821	33,186,490	10,447	185,043	28,758	821,234
742,108	7,255,938	5,520	・	736,565	7,253,501	9,805	162,582	17,698	495,760
240,958	2,305,343	1,085	・	239,870	2,305,268	1,810	32,866	6,317	164,903
240,964	2,299,884	3,085	・	237,877	2,299,800	1,329	24,806	3,954	114,679
15,023	152,779	735	・	14,288	152,779	678	12,010	2,211	62,234
28,151	261,580	257	・	27,881	261,156	835	19,545	2,494	69,432
140,347	1,247,294	437	・	139,908	1,246,573	3,397	44,179	5,134	149,565
221,605	2,194,291	346	・	221,246	2,193,750	4,490	62,009	8,498	254,164
96,061	968,092	226	・	95,833	968,048	2,190	39,425	4,499	129,719
87,047	837,132	130	・	86,914	836,916	734	16,217	2,770	73,975
140,148	1,175,072	1,110	・	139,017	1,174,606	814	15,209	3,929	95,231
102,396	855,334	615	・	101,780	855,270	1,762	26,949	4,711	133,735
67,059	632,261	117	・	66,939	632,101	2,187	30,031	3,312	93,401
563,280	5,635,873	2,127	・	561,149	5,635,112	5,520	84,916	16,167	456,401
76,294	692,527	727	・	75,563	691,968	815	25,094	2,676	70,895
175,071	1,501,577	2,898	・	172,104	1,500,318	4,048	45,669	5,354	133,961
128,160	1,173,728	457	・	127,690	1,173,291	2,655	28,662	8,174	214,717
94,945	856,299	1,900	・	93,042	856,194	1,149	24,956	3,952	110,606
104,687	992,321	82	・	104,604	992,290	1,063	31,435	4,054	119,468
161,837	1,554,258	2,559	・	159,258	1,553,232	1,508	22,327	6,162	186,131
103,120	803,187	27	・	103,081	802,428	3,104	48,953	3,479	114,237
15,514,305	163,381,915	74,046	・	15,439,725	163,359,595	207,491	3,698,032	369,778	10,416,776
1,494,991	12,327,835	897	－	1,494,062	12,326,424	7,095	127,941	24,759	768,111
17,009,296	175,709,751	74,943	・	16,933,787	175,686,019	214,586	3,825,972	394,537	11,184,887

第10-1表 都道府県別医療費の状況（続き）

（市町村・療養の給付等 3月～2月ベース、

	療 養 費					
	療 養 費					
	柔 道 整 復 師		ア ン マ ・ マ ッ サ ー ジ		ハ リ ・ キ ュ ウ	
	件 数	医 療 費	件 数	医 療 費	件 数	医 療 費
	件	千円	件	千円	件	千円
北海道	333,370	2,677,475	7,477	146,097	46,903	504,231
青森県	111,296	947,114	470	16,792	1,329	15,635
岩手県	85,464	496,256	795	22,094	1,032	15,434
宮城県	221,963	1,813,293	2,611	79,287	2,916	33,707
秋田県	59,726	579,867	1,094	37,325	1,185	12,568
山形県	81,470	631,238	945	22,263	1,559	16,384
福島県	149,420	1,224,903	2,053	65,454	2,987	44,118
茨城県	220,081	1,986,453	2,231	72,928	2,399	29,500
栃木県	195,390	1,810,459	1,352	42,173	2,308	26,868
群馬県	184,130	1,648,090	3,582	123,985	3,029	37,107
埼玉県	807,638	8,124,468	19,250	638,635	12,869	155,753
千葉県	628,060	6,064,147	11,868	311,669	18,970	271,519
東京都	1,820,589	19,117,261	48,729	1,508,677	48,594	649,167
神奈川県	800,166	7,375,944	46,986	1,389,004	38,149	552,043
新潟県	123,675	1,226,218	2,544	81,363	3,081	34,296
富山県	130,476	1,266,520	463	12,480	14,610	144,562
石川県	114,456	1,036,889	1,233	30,431	10,946	106,216
福井県	72,237	591,191	1,830	6,016	3,052	20,761
山梨県	76,285	726,449	3,443	96,592	4,637	48,848
長野県	187,654	1,588,627	3,577	88,221	6,376	61,212
岐阜県	275,874	2,270,281	3,051	103,483	13,515	163,358
静岡県	295,268	2,457,669	8,876	247,976	4,908	57,399
愛知県	785,385	6,518,574	14,314	469,181	66,955	699,237
三重県	123,754	1,064,982	1,267	35,044	7,998	77,039
滋賀県	106,425	742,282	2,350	69,625	3,178	42,086
京都府	365,782	3,475,690	9,213	295,168	9,355	114,003
大阪府	2,375,846	28,218,542	25,889	928,328	200,712	3,028,911
兵庫県	685,946	6,234,851	4,756	129,399	18,175	225,433
奈良県	220,883	1,955,029	1,537	45,624	8,703	100,373
和歌山県	220,427	1,958,464	1,896	61,100	10,269	140,540
鳥取県	10,868	71,350	240	4,015	287	2,497
島根県	23,179	161,791	67	1,248	433	3,393
岡山県	127,472	985,779	877	30,053	2,997	36,396
広島県	183,879	1,558,754	2,701	72,966	21,651	244,627
山口県	85,337	742,916	644	22,339	3,105	33,043
徳島県	80,144	716,677	413	9,046	2,853	20,919
香川県	130,407	984,721	1,826	46,321	1,981	24,514
愛媛県	93,021	624,929	1,903	66,003	288	2,007
高知県	58,632	478,305	313	10,176	591	4,553
福岡県	525,036	4,723,558	7,338	278,678	6,665	72,458
佐賀県	70,498	579,198	267	4,723	1,292	11,812
長崎県	151,624	1,212,020	600	7,183	10,453	98,991
熊本県	111,887	864,759	1,083	33,179	3,864	30,432
大分県	84,750	676,739	1,582	27,439	1,552	13,336
宮崎県	91,605	740,395	1,496	42,645	6,355	56,935
鹿児島県	142,926	1,212,582	2,536	54,520	6,058	76,879
沖縄県	88,487	515,176	2,581	59,786	5,313	53,247
市町村	13,918,888	132,678,874	262,149	7,946,732	646,437	8,214,348
組 合	1,409,801	10,697,550	9,620	273,945	41,048	445,834
合 計	15,328,689	143,376,424	271,769	8,220,677	687,485	8,660,181

療養費等 4月～3月ベース、組合 4月～3月ベース)

等		移 送 費	
そ の 他			
件 数	医 療 費	件 数	医 療 費
件	千円	件	千円
411	5,176	15	781
44	1,941	17	361
7,635	39,831	3	1,142
325	5,803	8	187
2,606	31,410	1	31
1,403	11,185	3	146
301	7,397	9	395
74	415	7	243
31	877	2	310
-191	-2,474	13	657
8,834	110,392	15	935
269	3,679	12	641
401	7,836	46	1,864
83	3,002	33	836
882	9,083	1	67
3	51	-	-
6	160	77	1,272
2	25	-	-
50	1,861	1	201
168	1,913	5	221
3,483	31,050	6	642
-13	1,337	5	84
723	17,132	17	316
2,757	21,737	-	-
-67	-474	1	176
-29	3,328	4	84
169	4,433	21	559
185	5,475	23	2,437
620	6,473	3	74
2	209	2	85
4	672	-	-
873	5,748	13	423
31	601	2	721
27	1,229	13	541
58	606	2	43
-	82	3	217
60	8,611	21	466
95	1,647	1	64
1,904	15,635	3	160
423	19,101	4	761
15	245	4	559
25	2,495	69	1,258
27	1,542	13	437
57	3,119	3	104
31	1,412	1	30
68	793	20	1,025
117	11,029	12	760
34,982	404,833	534	22,320
1,739	13,044	32	1,411
36,721	417,877	566	23,732

第10- 1 表 都道府県別医療費の状況

全 体

	療 養 諸 費 合 計					療 養 の 給 付 等	
	件 数	医 療 費	保険者負担額	一部負担金	他法負担分		
						件 数	医 療 費
	件	千円	千円	千円	千円	件	千円
北 海 道	1, 276, 304	30, 938, 634	21, 622, 204	8, 670, 552	645, 879	1, 250, 873	30, 689, 267
青 森 県	425, 553	8, 189, 984	5, 725, 856	2, 265, 486	198, 641	408, 425	8, 119, 474
岩 手 県	432, 013	8, 129, 182	5, 689, 717	2, 353, 604	85, 862	425, 288	8, 073, 303
宮 城 県	591, 356	11, 333, 052	7, 923, 847	3, 261, 094	148, 111	579, 034	11, 223, 872
秋 田 県	380, 980	7, 307, 673	5, 109, 902	1, 995, 883	201, 887	375, 648	7, 246, 358
山 形 県	389, 045	7, 299, 803	5, 102, 067	2, 035, 359	162, 377	381, 653	7, 234, 545
福 島 県	603, 012	11, 832, 708	8, 281, 658	3, 445, 240	105, 810	591, 051	11, 721, 579
茨 城 県	748, 012	14, 895, 675	10, 412, 994	4, 124, 599	358, 083	733, 899	14, 750, 089
栃 木 県	574, 268	11, 670, 316	8, 160, 117	3, 392, 492	117, 707	560, 055	11, 526, 827
群 馬 県	550, 902	11, 934, 820	8, 338, 457	3, 277, 747	318, 616	536, 831	11, 786, 093
埼 玉 県	1, 803, 898	35, 397, 153	24, 768, 786	9, 842, 486	785, 881	1, 751, 879	34, 821, 207
千 葉 県	1, 516, 278	29, 310, 152	20, 483, 955	8, 551, 880	274, 318	1, 478, 693	28, 926, 192
東 京 都	2, 745, 049	52, 448, 641	36, 695, 450	15, 003, 925	749, 266	2, 658, 936	51, 463, 089
神 奈 川 県	2, 199, 916	42, 149, 731	29, 470, 773	11, 561, 702	1, 117, 256	2, 147, 711	41, 574, 113
新 潟 県	763, 817	14, 403, 465	10, 067, 552	4, 012, 085	323, 828	751, 838	14, 277, 259
富 山 県	333, 779	7, 441, 228	5, 190, 075	2, 010, 766	240, 387	317, 270	7, 273, 170
石 川 県	322, 840	7, 838, 764	5, 475, 286	2, 134, 088	229, 390	311, 812	7, 726, 975
福 井 県	234, 271	5, 784, 820	4, 044, 630	1, 686, 583	53, 606	225, 828	5, 709, 994
山 梨 県	173, 813	3, 467, 475	2, 423, 495	934, 815	109, 165	169, 354	3, 419, 374
長 野 県	709, 834	14, 047, 387	9, 822, 210	4, 070, 345	154, 832	689, 786	13, 859, 748
岐 阜 県	583, 024	11, 736, 590	8, 202, 831	3, 140, 040	393, 719	563, 277	11, 559, 984
静 岡 県	1, 151, 858	22, 453, 262	15, 689, 887	6, 580, 756	182, 619	1, 127, 715	22, 217, 000
愛 知 県	1, 941, 175	39, 736, 526	27, 773, 357	10, 492, 084	1, 471, 085	1, 878, 659	39, 108, 665
三 重 県	550, 108	10, 975, 876	7, 673, 597	3, 024, 216	278, 063	539, 082	10, 875, 159
滋 賀 県	394, 429	8, 352, 655	5, 839, 743	2, 289, 057	223, 855	382, 822	8, 255, 859
京 都 府	597, 912	13, 440, 047	9, 394, 095	3, 617, 031	428, 921	573, 573	13, 195, 396
大 阪 府	2, 086, 593	46, 536, 809	32, 551, 400	12, 390, 638	1, 594, 772	1, 956, 840	45, 021, 652
兵 庫 県	1, 622, 943	32, 768, 389	22, 909, 167	8, 892, 465	966, 757	1, 577, 580	32, 330, 641
奈 良 県	329, 618	6, 855, 196	4, 796, 949	1, 976, 830	81, 417	315, 520	6, 727, 339
和 歌 山 県	311, 863	6, 747, 838	4, 716, 687	1, 820, 703	210, 449	294, 570	6, 586, 306
鳥 取 県	171, 669	3, 606, 210	2, 520, 837	973, 142	112, 231	170, 563	3, 594, 484
島 根 県	239, 938	5, 006, 161	3, 497, 325	1, 391, 718	117, 117	237, 367	4, 979, 331
岡 山 県	550, 971	12, 421, 716	8, 668, 834	3, 477, 214	275, 667	540, 499	12, 329, 153
広 島 県	974, 935	20, 911, 833	14, 620, 492	5, 311, 735	979, 606	955, 660	20, 724, 788
山 口 県	525, 913	10, 975, 816	7, 660, 463	2, 848, 635	466, 717	517, 804	10, 898, 517
徳 島 県	207, 808	4, 907, 415	3, 428, 147	1, 378, 061	101, 207	201, 415	4, 844, 908
香 川 県	343, 536	7, 247, 704	5, 062, 673	2, 105, 317	79, 714	330, 362	7, 139, 557
愛 媛 県	394, 878	8, 958, 918	6, 261, 293	2, 369, 473	328, 153	387, 820	8, 899, 978
高 知 県	249, 874	5, 823, 779	4, 068, 562	1, 585, 253	169, 964	243, 690	5, 763, 186
福 岡 県	1, 258, 624	27, 702, 629	19, 370, 386	7, 305, 656	1, 026, 587	1, 224, 931	27, 362, 909
佐 賀 県	237, 116	4, 815, 305	3, 364, 307	1, 374, 488	76, 511	231, 971	4, 767, 744
長 崎 県	497, 734	10, 017, 287	7, 002, 780	2, 703, 399	311, 109	485, 064	9, 914, 229
熊 本 県	520, 252	10, 904, 445	7, 621, 176	2, 995, 507	287, 761	512, 120	10, 821, 237
大 分 県	337, 918	7, 645, 381	5, 342, 550	2, 194, 272	108, 559	330, 513	7, 580, 589
宮 崎 県	352, 620	7, 133, 055	4, 985, 034	2, 000, 634	147, 386	344, 975	7, 060, 288
鹿 児 島 県	406, 364	8, 798, 446	6, 151, 582	2, 543, 009	103, 855	396, 858	8, 718, 505
沖 縄 県	221, 385	4, 662, 496	3, 257, 186	1, 310, 332	94, 978	217, 402	4, 629, 445
合 計	33, 835, 998	696, 962, 447	487, 240, 371	192, 722, 394	16, 999, 682	32, 884, 516	687, 329, 377

(市町村・療養の給付等 3月～2月ベース、療養費等 4月～3月ベース)

療		養		費		等			
合 計		食 事 療 養		療		養		費	
				療 養 費 小 計		診 療 費		補 装 具	
件 数	医 療 費	件 数	医 療 費	件 数	医 療 費	件 数	医 療 費	件 数	医 療 費
件	千円	件	千円	件	千円	件	千円	件	千円
25,431	249,367	269	・	25,162	249,367	369	5,496	960	30,164
17,128	70,510	91	・	17,037	70,510	95	2,348	220	6,463
6,725	55,880	48	・	6,677	55,880	328	6,946	132	5,141
12,322	109,180	33	・	12,289	109,180	131	1,870	213	7,177
5,332	61,315	45	・	5,287	61,315	176	4,643	195	3,432
7,392	65,257	2	・	7,390	65,257	181	3,018	237	7,259
11,961	111,129	22	・	11,939	111,129	283	4,900	155	4,283
14,113	145,587	4	・	14,109	145,587	328	4,647	403	10,652
14,213	143,490	2	・	14,211	143,490	246	4,047	329	9,362
14,071	148,727	1	・	14,069	148,714	151	1,974	332	11,664
52,019	575,946	95	・	51,922	575,888	518	17,620	937	25,578
37,585	383,960	5	・	37,578	383,886	879	11,031	638	18,229
86,113	985,552	11	・	86,097	985,296	1,130	17,521	1,413	47,224
52,205	575,618	360	・	51,843	575,534	793	12,721	908	29,258
11,979	126,205	103	・	11,876	126,205	218	5,870	510	11,287
16,509	168,058	97	・	16,412	168,058	148	2,474	260	9,531
11,028	111,790	23	・	11,002	111,708	158	8,407	178	5,871
8,443	74,826	6	・	8,437	74,826	132	3,966	218	5,201
4,459	48,101	－	・	4,459	48,101	236	3,804	112	2,967
20,048	187,639	25	・	20,022	187,599	498	5,967	406	10,587
19,747	176,606	56	・	19,689	176,591	110	1,403	708	15,335
24,143	236,261	87	・	24,055	236,205	267	6,732	753	23,883
62,516	627,861	171	・	62,343	627,754	300	8,618	1,751	56,786
11,026	100,716	20	・	11,006	100,716	219	2,517	465	13,025
11,607	96,795	45	・	11,562	96,795	344	6,067	338	9,259
24,339	244,652	14	・	24,325	244,652	123	4,823	692	19,688
129,753	1,515,157	245	・	129,507	1,515,143	500	8,300	1,429	41,383
45,363	437,748	244	・	45,118	437,735	1,042	24,469	1,171	32,348
14,098	127,857	48	・	14,049	127,835	277	2,877	399	11,104
17,293	161,532	135	・	17,158	161,532	224	4,132	244	8,417
1,106	11,726	35	・	1,071	11,726	30	902	159	4,582
2,571	26,830	8	・	2,562	26,798	108	5,838	220	5,423
10,472	92,563	33	・	10,437	92,539	293	5,780	332	10,235
19,275	187,045	28	・	19,246	186,992	306	9,331	851	25,216
8,109	77,299	10	・	8,096	77,064	244	3,343	364	12,399
6,393	62,508	21	・	6,372	62,508	49	626	219	6,433
13,174	108,147	58	・	13,115	108,139	108	1,100	319	7,945
7,058	58,940	34	・	7,022	58,867	130	2,156	291	7,396
6,184	60,594	11	・	6,173	60,594	446	8,172	253	7,385
33,693	339,719	115	・	33,578	339,719	339	21,605	940	24,465
5,145	47,561	27	・	5,118	47,561	104	2,102	159	3,530
12,670	103,058	147	・	12,522	103,050	241	2,789	322	7,541
8,132	83,208	23	・	8,108	83,200	664	17,396	470	10,737
7,405	64,792	137	・	7,268	64,792	62	1,770	290	7,728
7,645	72,767	7	・	7,638	72,767	68	3,348	239	6,643
9,506	79,941	138	・	9,367	79,897	37	510	306	9,136
3,983	33,052	－	・	3,983	32,989	82	722	144	4,423
951,482	9,633,070	3,139	・	948,306	9,631,685	13,715	286,700	22,584	653,773

第10-1表 都道府県別医療費の状況（続き）

（市町村・

	療養費					
	療養費					
	柔道整復師		アンマ・マッサージ		ハリ・キウウ	
	件数	医療費	件数	医療費	件数	医療費
	件	千円	件	千円	件	千円
北海道	20,004	162,939	661	14,200	3,156	36,410
青森県	16,618	59,804	30	955	72	908
岩手県	5,629	38,300	39	1,470	82	1,004
宮城県	11,478	91,443	235	5,980	222	2,480
秋田県	4,593	47,793	164	4,158	45	189
山形県	6,667	49,824	147	3,376	95	1,286
福島県	11,014	88,204	267	10,368	207	2,895
茨城県	13,029	121,729	179	6,505	170	2,054
栃木県	13,445	126,425	84	2,426	107	1,229
群馬県	12,740	116,284	448	13,955	194	2,178
埼玉県	46,157	455,997	1,734	56,933	780	8,771
千葉県	33,621	311,658	1,047	28,566	1,098	12,780
東京都	77,779	789,840	2,960	89,752	2,703	37,740
神奈川県	45,477	424,069	2,663	79,927	1,969	28,556
新潟県	10,796	101,362	185	5,882	118	1,474
富山県	14,062	133,507	110	3,334	1,831	19,178
石川県	9,793	87,935	103	1,993	769	7,458
福井県	7,714	62,896	49	791	324	1,972
山梨県	3,738	35,678	197	4,188	176	1,463
長野県	18,132	155,083	317	8,415	660	7,278
岐阜県	17,207	136,584	263	7,268	977	12,150
静岡県	21,522	173,689	985	25,426	405	5,206
愛知県	53,582	438,902	1,966	71,237	4,716	46,166
三重県	9,432	76,056	82	2,291	504	4,685
滋賀県	10,236	69,493	250	8,268	327	3,235
京都府	22,361	194,797	608	19,669	510	5,424
大阪府	116,465	1,266,190	1,507	57,273	9,176	129,340
兵庫県	41,421	354,648	417	12,986	1,064	13,263
奈良県	12,692	104,425	84	2,715	578	6,584
和歌山県	15,863	136,651	101	3,882	726	8,450
鳥取県	832	5,030	28	1,069	22	144
島根県	2,073	14,431	6	40	47	308
岡山県	9,500	70,735	57	2,790	249	2,839
広島県	15,879	127,778	198	4,604	2,012	20,063
山口県	7,154	55,173	121	4,407	213	1,743
徳島県	5,767	52,596	52	779	285	2,073
香川県	12,325	90,697	166	5,817	185	2,515
愛媛県	6,426	43,480	141	5,501	31	294
高知県	5,249	41,708	71	2,223	64	378
福岡県	31,435	270,928	489	17,301	371	5,346
佐賀県	4,638	40,011	71	713	146	1,205
長崎県	11,390	87,972	11	244	558	4,504
熊本県	6,642	51,706	70	1,626	261	1,729
大分県	6,731	52,437	53	906	126	1,348
宮崎県	6,785	54,256	155	4,531	389	3,879
鹿児島県	8,690	64,702	112	2,941	220	2,602
沖縄県	3,210	20,128	124	3,830	207	2,022
合 計	847,993	7,555,970	19,807	613,510	39,147	464,797

－退職者医療分－

療養の給付等 3月～2月ベース、療養費等 4月～3月ベース)

等			
そ の 他		移 送 費	
件 数	医 療 費	件 数	医 療 費
件	千円	件	千円
12	159	－	－
2	32	－	－
467	3,020	－	－
10	229	－	－
114	1,100	－	－
63	495	－	－
13	480	－	－
－	－	－	－
－	－	－	－
204	2,658	1	13
1,796	10,989	2	58
295	1,622	2	75
112	3,219	5	255
33	1,003	2	84
49	332	－	－
1	34	－	－
1	44	3	82
－	－	－	－
－	－	－	－
9	269	1	41
424	3,850	2	15
123	1,269	1	57
28	6,045	2	107
304	2,142	－	－
67	474	－	－
31	251	－	－
430	12,657	1	15
3	21	1	13
19	130	1	22
－	－	－	－
－	－	－	－
108	759	1	32
6	160	2	23
－	－	1	53
－	－	3	236
－	－	－	－
12	65	1	9
3	40	2	73
90	728	－	－
4	74	－	－
－	－	－	－
－	－	1	8
1	5	1	8
6	602	－	－
2	109	－	－
2	6	1	44
216	1,863	－	63
5,060	56,934	37	1,385

第10-2表 都道府県別医療費の状況

前期高齢者分再掲

	療 養 諸 費 合 計					療 養 の 給 付 等	
	件 数	医 療 費	保険者負担額	一部負担金	他法負担分		
						件 数	医 療 費
	件	千円	千円	千円	千円	件	千円
北海道	11, 371, 526	254, 668, 276	192, 036, 722	53, 605, 715	9, 025, 839	11, 162, 955	252, 503, 234
青森県	3, 125, 812	57, 553, 503	43, 471, 742	11, 848, 231	2, 233, 530	3, 076, 291	57, 034, 015
岩手県	3, 072, 247	54, 299, 076	40, 858, 357	11, 377, 881	2, 062, 838	3, 031, 090	53, 918, 220
宮城県	4, 881, 251	89, 899, 080	67, 501, 848	19, 079, 653	3, 317, 578	4, 794, 567	89, 001, 725
秋田県	2, 660, 778	50, 172, 527	37, 861, 024	10, 004, 765	2, 306, 737	2, 629, 533	49, 789, 963
山形県	2, 476, 482	43, 856, 886	33, 023, 235	9, 101, 008	1, 732, 644	2, 434, 425	43, 437, 864
福島県	3, 986, 449	76, 340, 097	57, 346, 611	16, 259, 490	2, 733, 996	3, 913, 022	75, 563, 526
茨城県	5, 312, 989	101, 517, 218	75, 848, 973	22, 188, 564	3, 479, 681	5, 220, 138	100, 459, 473
栃木県	3, 589, 668	69, 804, 571	52, 225, 075	15, 168, 591	2, 410, 905	3, 505, 235	68, 792, 926
群馬県	3, 562, 396	74, 287, 404	55, 561, 652	15, 865, 955	2, 859, 798	3, 481, 726	73, 330, 519
埼玉県	14, 443, 948	281, 831, 722	209, 974, 252	60, 622, 526	11, 234, 945	14, 066, 233	277, 117, 143
千葉県	12, 536, 737	242, 578, 359	180, 863, 419	53, 779, 445	7, 935, 494	12, 224, 682	238, 884, 731
東京都	26, 103, 688	506, 130, 620	377, 825, 850	111, 525, 986	16, 778, 784	25, 324, 329	495, 523, 421
神奈川県	18, 648, 930	352, 627, 725	263, 061, 627	74, 377, 081	15, 189, 017	18, 220, 259	347, 254, 259
新潟県	5, 225, 627	96, 779, 668	72, 722, 283	20, 008, 403	4, 048, 981	5, 149, 348	95, 841, 346
富山県	1, 985, 313	41, 451, 847	30, 975, 514	8, 785, 591	1, 690, 742	1, 895, 551	40, 463, 658
石川県	1, 980, 952	48, 998, 121	36, 668, 383	10, 725, 328	1, 604, 410	1, 912, 125	48, 250, 202
福井県	1, 233, 297	31, 783, 470	23, 848, 956	6, 876, 632	1, 057, 882	1, 189, 818	31, 359, 759
山梨県	1, 679, 555	33, 842, 444	25, 294, 920	6, 645, 383	1, 902, 141	1, 642, 752	33, 373, 437
長野県	4, 171, 023	81, 249, 840	60, 936, 178	17, 511, 228	2, 802, 435	4, 066, 661	80, 173, 236
岐阜県	4, 325, 813	87, 102, 080	65, 196, 566	17, 984, 987	3, 920, 526	4, 177, 315	85, 588, 022
静岡県	7, 903, 287	151, 031, 790	112, 924, 184	33, 022, 377	5, 085, 229	7, 748, 864	149, 339, 020
愛知県	13, 746, 030	258, 879, 296	193, 411, 363	56, 037, 768	9, 430, 165	13, 303, 154	254, 237, 318
三重県	3, 738, 825	76, 502, 401	57, 273, 893	16, 386, 060	2, 842, 449	3, 664, 844	75, 697, 177
滋賀県	2, 360, 475	49, 103, 507	36, 689, 419	10, 175, 351	2, 238, 736	2, 297, 781	48, 530, 848
京都府	4, 693, 323	108, 900, 376	81, 560, 184	20, 409, 385	6, 930, 807	4, 491, 590	106, 460, 872
大阪府	18, 815, 407	421, 665, 962	316, 185, 361	86, 471, 655	19, 008, 947	17, 631, 983	405, 050, 911
兵庫県	12, 601, 716	241, 968, 452	181, 192, 670	47, 764, 380	13, 011, 402	12, 241, 161	238, 052, 098
奈良県	2, 791, 774	58, 829, 190	43, 814, 378	13, 036, 632	1, 978, 179	2, 673, 687	57, 620, 339
和歌山県	2, 190, 367	48, 404, 070	36, 309, 276	10, 089, 638	2, 005, 157	2, 077, 467	47, 206, 249
鳥取県	1, 114, 134	23, 675, 668	17, 819, 827	4, 910, 773	945, 068	1, 106, 640	23, 592, 207
島根県	1, 503, 122	32, 200, 908	24, 248, 230	6, 639, 783	1, 312, 896	1, 485, 882	32, 032, 835
岡山県	3, 867, 751	86, 812, 448	65, 148, 430	18, 248, 582	3, 415, 435	3, 795, 542	86, 091, 064
広島県	6, 524, 565	135, 950, 890	101, 825, 308	25, 340, 092	8, 785, 490	6, 398, 832	134, 616, 518
山口県	3, 657, 731	70, 739, 705	53, 133, 652	14, 578, 400	3, 027, 652	3, 603, 797	70, 160, 049
徳島県	1, 348, 620	30, 586, 438	23, 050, 967	6, 437, 890	1, 097, 580	1, 308, 161	30, 139, 392
香川県	2, 062, 383	45, 034, 173	33, 748, 759	9, 095, 196	2, 190, 219	1, 984, 369	44, 317, 057
愛媛県	2, 869, 044	64, 996, 620	48, 853, 712	13, 406, 576	2, 736, 331	2, 821, 434	64, 557, 205
高知県	1, 587, 990	37, 557, 069	28, 244, 558	7, 860, 813	1, 451, 697	1, 555, 614	37, 215, 596
福岡県	10, 240, 706	208, 069, 513	156, 519, 699	42, 877, 997	8, 671, 818	9, 987, 707	205, 210, 666
佐賀県	1, 912, 931	38, 399, 349	28, 897, 710	8, 038, 245	1, 463, 394	1, 876, 289	38, 014, 518
長崎県	3, 743, 406	78, 192, 376	58, 914, 903	13, 799, 539	5, 477, 935	3, 652, 747	77, 294, 511
熊本県	3, 846, 261	81, 735, 229	61, 428, 080	16, 802, 945	3, 504, 204	3, 789, 170	81, 114, 469
大分県	2, 548, 156	58, 114, 932	43, 724, 052	12, 329, 606	2, 061, 274	2, 501, 904	57, 647, 607
宮崎県	2, 527, 033	52, 801, 142	39, 802, 946	10, 922, 558	2, 075, 639	2, 476, 595	52, 256, 387
鹿児島県	3, 763, 314	79, 496, 539	59, 881, 987	16, 532, 204	3, 082, 348	3, 684, 983	78, 636, 445
沖縄県	2, 013, 183	45, 496, 307	34, 418, 264	9, 342, 989	1, 735, 054	1, 989, 747	45, 271, 849
市 町 村	260, 346, 015	5, 261, 918, 884	3, 942, 124, 999	1, 103, 899, 876	215, 894, 009	253, 267, 999	5, 178, 023, 886
組 合	7, 273, 462	151, 034, 094	110, 258, 327	36, 839, 701	3, 936, 067	7, 040, 813	148, 474, 094
合 計	267, 619, 477	5, 412, 952, 978	4, 052, 383, 326	1, 140, 739, 576	219, 830, 076	260, 308, 812	5, 326, 497, 981

(市町村・療養の給付等 3月～2月ベース、療養費等 4月～3月ベース、組合 4月～3月ベース)

療		養		費		等	
合 計		食 事 療 養 ・ 生 活 療 養		療 養 費		移 送 費	
件 数	医 療 費	件 数	医 療 費	件 数	医 療 費	件 数	医 療 費
件	千円	件	千円	件	千円	件	千円
208,571	2,165,042	2,952	・	205,615	2,164,745	4	298
49,521	519,489	1,511	・	48,002	519,386	8	103
41,157	380,856	440	・	40,716	380,803	1	53
86,684	897,355	378	・	86,304	897,306	2	49
31,245	382,564	500	・	30,745	382,564	－	－
42,057	419,021	96	・	41,961	419,021	－	－
73,427	776,571	220	・	73,205	776,549	2	22
92,851	1,057,745	15	・	92,834	1,057,727	2	18
84,433	1,011,645	2	・	84,430	1,011,585	1	60
80,670	956,885	82	・	80,588	956,885	－	－
377,715	4,714,580	2,801	・	374,910	4,714,347	4	232
312,055	3,693,628	102	・	311,951	3,693,512	2	116
779,359	10,607,199	125	・	779,220	10,606,739	14	460
428,671	5,373,465	4,782	・	423,883	5,373,331	6	134
76,279	938,322	1,914	・	74,361	938,255	4	67
89,762	988,189	486	・	89,276	988,189	－	－
68,827	747,919	363	・	68,436	747,409	28	510
43,479	423,712	6	・	43,473	423,712	－	－
36,803	469,007	－	・	36,799	468,806	4	201
104,362	1,076,604	333	・	104,027	1,076,535	2	69
148,498	1,514,057	327	・	148,168	1,514,057	3	－
154,423	1,692,770	1,005	・	153,415	1,692,705	3	65
442,876	4,641,978	1,926	・	440,945	4,641,890	5	88
73,981	805,225	131	・	73,850	805,225	－	－
62,694	572,658	353	・	62,341	572,658	－	－
201,733	2,439,504	250	・	201,482	2,439,464	1	40
1,183,424	16,615,052	3,098	・	1,180,320	16,614,758	6	294
360,555	3,916,354	2,974	・	357,578	3,916,279	3	75
118,087	1,208,851	582	・	117,486	1,208,827	19	24
112,900	1,197,821	1,630	・	111,270	1,197,821	－	－
7,494	83,461	376	・	7,118	83,461	－	－
17,240	168,074	140	・	17,092	167,902	8	171
72,209	721,384	222	・	71,986	720,762	1	622
125,733	1,334,372	177	・	125,553	1,334,298	3	74
53,934	579,655	91	・	53,842	579,624	1	31
40,459	447,046	22	・	40,437	447,046	－	－
78,014	717,116	561	・	77,453	717,116	－	－
47,610	439,414	132	・	47,478	439,414	－	－
32,376	341,473	45	・	32,329	341,340	2	133
252,999	2,858,847	1,045	・	251,951	2,858,126	3	721
36,642	384,831	507	・	36,134	384,816	1	15
90,659	897,865	1,448	・	89,173	897,262	38	603
57,091	620,760	142	・	56,947	620,636	2	124
46,252	467,325	1,064	・	45,187	467,318	1	7
50,438	544,756	16	・	50,422	544,756	－	－
78,331	860,095	1,148	・	77,179	860,000	4	94
23,436	224,458	8	・	23,428	224,458	－	－
7,078,016	83,894,998	36,528	・	7,041,300	83,889,426	188	5,571
232,649	2,560,000	486	・	232,162	2,559,994	1	6
7,310,665	86,454,998	37,014	・	7,273,462	86,449,420	189	5,578

第10-3表 都道府県別医療費の状況

70歳以上一般分再掲

	療 養 諸 費 合 計					療 養 の 給 付 等	
	件 数	医 療 費	保険者負担額	一部負担金	他法負担分		
						件 数	医 療 費
	件	千円	千円	千円	千円	件	千円
北海道	6,191,374	142,214,824	113,417,254	20,909,855	7,887,714	6,075,836	140,944,968
青森県	1,696,374	32,383,322	25,826,162	4,533,050	2,024,109	1,668,450	32,079,339
岩手県	1,657,155	29,677,488	23,664,993	4,098,847	1,913,647	1,633,811	29,469,737
宮城県	2,528,119	47,273,394	37,694,883	6,590,691	2,987,820	2,484,942	46,784,943
秋田県	1,470,821	28,244,209	22,525,108	3,818,806	1,900,295	1,453,430	28,017,192
山形県	1,328,974	24,255,765	19,337,528	3,311,302	1,606,935	1,306,288	24,013,271
福島県	2,079,237	40,789,728	32,509,082	5,740,393	2,540,252	2,040,526	40,341,330
茨城県	2,522,038	49,912,610	39,812,633	6,906,418	3,193,559	2,476,043	49,347,670
栃木県	1,730,835	34,844,702	27,778,790	4,821,345	2,244,567	1,689,255	34,300,966
群馬県	1,725,718	37,030,505	29,517,149	5,134,149	2,379,207	1,686,620	36,527,274
埼玉県	6,652,853	133,475,135	106,438,593	17,022,382	10,014,159	6,469,687	130,976,141
千葉県	5,770,552	114,835,929	91,566,497	15,955,419	7,314,013	5,622,988	112,912,174
東京都	12,414,095	244,072,764	194,670,048	34,918,121	14,484,595	12,025,418	238,249,520
神奈川県	8,658,616	166,181,065	132,566,440	22,579,830	11,034,795	8,448,542	163,337,411
新潟県	2,750,472	51,397,291	40,995,258	7,050,116	3,351,917	2,708,774	50,860,322
富山県	990,732	21,525,606	17,156,499	2,961,230	1,407,877	946,305	21,003,118
石川県	964,871	24,654,086	19,648,073	3,608,710	1,397,303	931,718	24,263,766
福井県	627,167	16,781,973	13,363,777	2,459,518	958,678	604,872	16,549,975
山梨県	818,568	16,658,583	13,280,685	2,246,155	1,131,742	799,868	16,410,669
長野県	2,084,040	41,817,545	33,347,951	5,913,129	2,556,465	2,032,989	41,261,073
岐阜県	2,116,733	43,728,294	34,874,459	5,913,448	2,940,387	2,041,850	42,900,390
静岡県	3,822,626	74,618,106	59,499,256	10,454,836	4,664,015	3,744,777	73,682,398
愛知県	6,384,874	125,632,137	100,222,403	16,995,559	8,414,175	6,172,933	123,172,475
三重県	1,831,753	38,566,990	30,748,728	5,397,118	2,421,144	1,794,253	38,117,647
滋賀県	1,129,046	24,074,465	19,198,431	3,376,131	1,499,903	1,098,256	23,781,265
京都府	2,297,387	54,895,723	43,791,583	7,696,664	3,407,475	2,198,057	53,621,263
大阪府	9,370,191	216,766,207	172,932,785	29,847,228	13,986,195	8,772,242	207,526,299
兵庫県	6,134,229	121,724,868	97,108,057	16,910,914	7,705,897	5,952,255	119,590,475
奈良県	1,329,957	28,806,035	22,978,450	4,064,575	1,763,011	1,272,622	28,162,741
和歌山県	1,114,168	24,962,691	19,915,927	3,475,569	1,571,195	1,056,604	24,301,614
鳥取県	591,286	12,925,023	10,303,972	1,848,778	772,273	587,236	12,877,389
島根県	814,143	17,752,824	14,148,806	2,554,421	1,049,597	804,348	17,653,383
岡山県	1,981,909	45,300,643	36,110,659	6,465,475	2,724,509	1,945,556	44,906,468
広島県	3,215,888	69,080,773	55,062,298	8,878,777	5,139,698	3,153,080	68,371,055
山口県	1,919,468	37,737,613	30,064,307	5,279,621	2,393,685	1,891,376	37,413,285
徳島県	724,489	16,949,525	13,513,184	2,442,089	994,252	702,597	16,691,199
香川県	1,055,893	23,165,913	18,459,279	3,144,038	1,562,596	1,015,605	22,769,972
愛媛県	1,519,559	34,785,058	27,725,797	4,932,215	2,127,045	1,494,380	34,535,575
高知県	841,780	20,304,820	16,180,123	2,937,063	1,187,634	824,803	20,111,034
福岡県	5,365,784	112,447,292	89,645,454	15,799,506	7,002,331	5,233,130	110,783,923
佐賀県	1,028,674	21,047,119	16,765,358	3,014,899	1,266,862	1,008,439	20,824,234
長崎県	1,986,791	42,736,696	34,032,651	5,413,075	3,290,970	1,938,468	42,229,192
熊本県	2,080,198	44,127,228	35,148,560	6,175,548	2,803,120	2,046,690	43,753,524
大分県	1,360,537	31,526,365	25,125,462	4,598,915	1,801,989	1,335,840	31,260,989
宮崎県	1,388,337	29,311,964	23,371,733	4,205,592	1,734,640	1,360,050	28,983,187
鹿児島県	2,096,364	44,439,932	35,415,580	6,459,277	2,565,075	2,052,365	43,924,807
沖縄県	1,035,782	23,759,432	18,928,460	3,512,934	1,318,038	1,024,844	23,647,572
市 町 村	129,200,457	2,679,200,257	2,136,389,166	372,373,730	170,437,361	125,629,018	2,633,244,212
組 合	2,198,134	47,933,849	38,206,306	6,814,849	2,912,694	2,126,267	47,048,545
合 計	131,398,591	2,727,134,105	2,174,595,471	379,188,579	173,350,055	127,755,285	2,680,292,757

(市町村・療養の給付等 3月～2月ベース、療養費等 4月～3月ベース、組合 4月～3月ベース)

療		養		費		等	
合 計		食 事 療 養 ・ 生 活 療 養		療 養 費		移 送 費	
件 数	医 療 費	件 数	医 療 費	件 数	医 療 費	件 数	医 療 費
件	千円	件	千円	件	千円	件	千円
115,538	1,269,856	3,160	・	112,374	1,269,558	4	298
27,924	303,982	1,188	・	26,730	303,894	6	88
23,344	207,750	387	・	22,955	207,656	2	95
43,177	488,451	244	・	42,932	488,416	1	35
17,391	227,017	332	・	17,059	227,017	－	－
22,686	242,494	121	・	22,565	242,494	－	－
38,711	448,398	174	・	38,537	448,398	－	－
45,995	564,940	9	・	45,984	564,922	2	18
41,580	543,736	1	・	41,578	543,676	1	60
39,098	503,230	75	・	39,023	503,230	－	－
183,166	2,498,993	2,519	・	180,645	2,498,948	2	45
147,564	1,923,755	69	・	147,495	1,923,755	－	－
388,677	5,823,244	65	・	388,605	5,823,039	7	205
210,074	2,843,654	3,169	・	206,905	2,843,654	－	－
41,698	536,969	1,564	・	40,134	536,969	－	－
44,427	522,488	315	・	44,112	522,488	－	－
33,153	390,320	278	・	32,863	390,082	12	238
22,295	231,997	2	・	22,293	231,997	－	－
18,700	247,914	－	・	18,700	247,914	－	－
51,051	556,472	242	・	50,809	556,472	－	－
74,883	827,903	409	・	74,474	827,903	－	－
77,849	935,708	719	・	77,129	935,688	1	20
211,941	2,459,662	1,432	・	210,507	2,459,648	2	14
37,500	449,343	90	・	37,410	449,343	－	－
30,790	293,200	266	・	30,524	293,200	－	－
99,330	1,274,460	138	・	99,192	1,274,460	－	－
597,949	9,239,908	2,329	・	595,616	9,239,819	4	89
181,974	2,134,393	2,159	・	179,812	2,134,318	3	75
57,335	643,294	402	・	56,933	643,294	－	－
57,564	661,077	998	・	56,566	661,077	－	－
4,050	47,634	281	・	3,769	47,634	－	－
9,795	99,442	105	・	9,682	99,271	8	171
36,353	394,175	111	・	36,242	394,175	－	－
62,808	709,718	103	・	62,704	709,693	1	26
28,092	324,328	53	・	28,038	324,296	1	31
21,892	258,326	18	・	21,874	258,326	－	－
40,288	395,941	355	・	39,929	395,876	4	65
25,179	249,483	128	・	25,051	249,483	－	－
16,977	193,786	189	・	16,788	193,786	－	－
132,654	1,663,369	661	・	131,992	1,663,367	1	3
20,235	222,885	355	・	19,880	222,885	－	－
48,323	507,504	915	・	47,390	507,159	18	345
33,508	373,705	95	・	33,411	373,676	2	29
24,697	265,376	769	・	23,927	265,370	1	7
28,287	328,778	9	・	28,278	328,778	－	－
43,999	515,125	886	・	43,111	515,041	2	84
10,938	111,861	5	・	10,933	111,861	－	－
3,571,439	45,956,045	27,894	・	3,543,460	45,954,004	85	2,041
71,867	885,303	290	・	71,577	885,303	－	－
3,643,306	46,841,348	28,184	・	3,615,037	46,839,307	85	2,041

第10-4表 都道府県別医療費の状況

70歳以上現役並み所得者分再掲

	療 養 諸 費 合 計					療 養 の 給 付 等	
	件 数	医 療 費	保険者負担額	一部負担金	他法負担分		
						件 数	医 療 費
	件	千円	千円	千円	千円	件	千円
北海道	242,247	5,313,529	3,711,148	1,569,653	32,728	236,137	5,253,772
青森県	52,579	983,241	687,060	293,755	2,426	51,685	974,080
岩手県	62,688	1,106,446	772,864	331,323	2,258	61,797	1,099,010
宮城県	150,406	2,688,318	1,878,304	798,923	11,091	147,277	2,659,517
秋田県	38,882	729,581	509,892	213,823	5,866	38,362	723,019
山形県	56,167	996,636	696,270	299,208	1,158	55,069	986,347
福島県	87,158	1,589,223	1,110,843	474,338	4,041	85,379	1,571,346
茨城県	171,189	3,456,185	2,414,567	1,031,452	10,167	168,057	3,423,498
栃木県	112,621	2,200,131	1,537,360	658,084	4,687	109,794	2,167,796
群馬県	109,790	2,304,326	1,609,699	677,926	16,701	107,168	2,274,354
埼玉県	664,231	12,700,928	8,876,925	3,732,743	91,260	646,058	12,486,320
千葉県	637,127	12,059,658	8,426,948	3,595,186	37,524	621,042	11,883,533
東京都	1,923,526	36,488,516	25,502,070	10,912,544	73,903	1,866,270	35,767,627
神奈川県	1,231,669	22,701,514	15,866,574	6,545,794	289,146	1,204,110	22,369,169
新潟県	122,202	2,188,844	1,529,133	642,812	16,899	120,102	2,165,431
富山県	61,663	1,286,010	897,407	373,260	15,343	58,944	1,256,481
石川県	57,388	1,352,971	945,490	401,673	5,807	55,467	1,333,418
福井県	36,024	932,290	651,207	278,083	3,000	34,716	919,528
山梨県	52,034	1,034,231	722,047	302,795	9,389	50,956	1,020,791
長野県	133,263	2,504,678	1,750,799	745,258	8,622	129,680	2,469,184
岐阜県	150,826	3,092,398	2,161,718	897,594	33,086	145,397	3,042,014
静岡県	336,260	6,392,682	4,467,014	1,908,929	16,739	329,270	6,321,613
愛知県	711,827	13,777,693	9,630,176	4,092,691	54,827	690,004	13,561,427
三重県	129,213	2,475,889	1,730,412	734,098	11,379	126,670	2,451,876
滋賀県	82,408	1,670,417	1,167,215	493,993	9,209	80,338	1,653,651
京都府	161,638	3,486,786	2,436,021	1,023,776	26,988	155,140	3,410,688
大阪府	679,221	14,536,557	10,158,185	4,235,593	142,779	637,655	14,009,771
兵庫県	453,430	8,584,273	6,000,000	2,549,720	34,552	440,431	8,456,756
奈良県	117,528	2,499,626	1,741,992	749,579	8,055	112,785	2,450,896
和歌山県	49,687	1,086,165	759,105	321,813	5,247	46,939	1,060,316
鳥取県	25,160	518,258	361,697	154,100	2,461	25,029	517,047
島根県	37,155	762,609	532,815	225,743	4,051	36,525	757,150
岡山県	110,364	2,339,539	1,635,010	692,187	12,342	108,202	2,320,407
広島県	262,559	5,372,158	3,753,578	1,344,941	273,638	257,321	5,320,337
山口県	105,272	2,003,864	1,400,187	589,999	13,679	103,721	1,988,071
徳島県	28,417	664,836	464,178	198,810	1,848	27,480	654,872
香川県	72,206	1,485,667	1,037,741	430,899	17,027	69,522	1,462,057
愛媛県	67,438	1,454,415	1,015,814	427,623	10,978	66,312	1,444,559
高知県	35,263	722,875	505,014	214,038	3,822	34,449	715,080
福岡県	314,031	6,100,196	4,261,172	1,807,286	31,738	306,042	6,018,120
佐賀県	47,097	856,599	598,392	255,559	2,649	46,183	837,409
長崎県	81,324	1,535,021	1,072,084	365,078	97,859	79,160	1,514,247
熊本県	80,946	1,572,802	1,098,341	460,005	14,457	79,690	1,558,936
大分県	55,985	1,169,605	816,911	347,802	4,892	54,986	1,159,044
宮崎県	50,886	940,402	656,773	278,413	5,216	49,728	929,102
鹿児島県	70,762	1,348,350	941,646	399,271	7,434	68,951	1,329,448
沖縄県	97,978	2,004,020	1,391,027	601,310	11,684	96,688	1,991,482
市 町 村	10,417,735	203,070,959	141,890,824	59,679,485	1,500,651	10,122,688	199,740,598
組 合	810,403	17,963,537	12,556,098	5,316,525	90,915	785,834	17,688,457
合 計	11,228,138	221,034,497	154,446,922	64,996,010	1,591,565	10,908,522	217,429,055

(市町村・療養の給付等 3月～2月ベース、療養費等 4月～3月ベース、組合 4月～3月ベース)

療		養		費		等	
合 計		食 事 療 養 ・ 生 活 療 養		療 養 費		移 送 費	
件 数	医 療 費	件 数	医 療 費	件 数	医 療 費	件 数	医 療 費
件	千円	件	千円	件	千円	件	千円
6,110	59,757	1	・	6,109	59,757	-	-
894	9,161	-	・	894	9,161	-	-
891	7,435	6	・	885	7,435	-	-
3,129	28,801	-	・	3,129	28,801	-	-
520	6,561	7	・	513	6,561	-	-
1,098	10,290	-	・	1,098	10,290	-	-
1,779	17,877	-	・	1,779	17,877	-	-
3,132	32,688	-	・	3,132	32,688	-	-
2,827	32,335	-	・	2,827	32,335	-	-
2,622	29,973	-	・	2,622	29,973	-	-
18,173	214,607	-	・	18,173	214,607	-	-
16,085	176,124	-	・	16,085	176,124	-	-
57,256	720,889	-	・	57,253	720,728	3	161
27,559	332,345	-	・	27,559	332,345	-	-
2,100	23,413	-	・	2,100	23,413	-	-
2,719	29,529	-	・	2,719	29,529	-	-
1,921	19,552	-	・	1,921	19,552	-	-
1,308	12,761	-	・	1,308	12,761	-	-
1,078	13,440	-	・	1,078	13,440	-	-
3,583	35,494	-	・	3,583	35,494	-	-
5,429	50,384	-	・	5,426	50,384	3	-
6,990	71,070	-	・	6,990	71,070	-	-
21,823	216,267	-	・	21,823	216,267	-	-
2,543	24,014	-	・	2,543	24,014	-	-
2,070	16,766	9	・	2,061	16,766	-	-
6,498	76,098	-	・	6,498	76,098	-	-
41,566	526,786	2	・	41,564	526,786	-	-
12,999	127,516	-	・	12,999	127,516	-	-
4,743	48,730	-	・	4,743	48,730	-	-
2,748	25,849	50	・	2,698	25,849	-	-
131	1,211	-	・	131	1,211	-	-
630	5,459	3	・	627	5,459	-	-
2,162	19,132	-	・	2,162	19,132	-	-
5,238	51,821	-	・	5,238	51,821	-	-
1,551	15,793	-	・	1,551	15,793	-	-
937	9,964	-	・	937	9,964	-	-
2,684	23,610	-	・	2,684	23,610	-	-
1,126	9,857	-	・	1,126	9,857	-	-
814	7,795	-	・	814	7,795	-	-
7,989	82,076	-	・	7,989	82,076	-	-
914	19,190	5	・	909	19,190	-	-
2,164	20,773	-	・	2,164	20,773	-	-
1,256	13,866	-	・	1,255	13,755	1	111
999	10,561	-	・	999	10,561	-	-
1,158	11,300	-	・	1,158	11,300	-	-
1,811	18,902	-	・	1,811	18,902	-	-
1,290	12,538	-	・	1,290	12,538	-	-
295,047	3,330,362	83	・	294,957	3,330,090	7	272
24,569	275,080	-	・	24,569	275,080	-	-
319,616	3,605,442	83	・	319,526	3,605,170	7	272

第10-5表 都道府県別医療費の状況

未就学児分再掲

	療 養 諸 費 合 計					療 養 の 給 付 等	
	件 数	医 療 費	保険者負担額	一部負担金	他法負担分		
						件 数	医 療 費
	件	千円	千円	千円	千円	件	千円
北海道	758,046	9,139,881	7,295,079	827,762	1,017,041	756,899	9,122,166
青森県	271,554	2,723,260	2,180,094	339,537	203,629	271,092	2,718,694
岩手県	148,128	1,537,687	1,226,923	285,532	25,232	147,870	1,533,414
宮城県	363,312	3,942,822	3,148,448	168,201	626,173	362,708	3,934,416
秋田県	121,660	1,357,723	1,083,732	57,236	216,755	121,522	1,356,228
山形県	158,018	1,538,506	1,228,627	62,998	246,881	157,762	1,535,221
福島県	325,901	3,746,963	3,721,950	19,847	5,166	325,331	3,739,507
茨城県	543,423	5,806,827	4,635,503	491,173	680,150	542,165	5,793,609
栃木県	343,564	3,886,756	3,101,593	321,059	464,104	342,734	3,874,729
群馬県	376,459	4,592,914	3,665,773	160,740	766,401	375,467	4,580,212
埼玉県	1,102,911	11,372,745	9,079,063	431,177	1,862,506	1,098,174	11,333,355
千葉県	943,306	10,409,026	8,306,213	494,056	1,608,758	941,063	10,342,876
東京都	2,247,075	23,433,779	18,710,943	1,042,716	3,680,119	2,241,550	23,347,095
神奈川県	1,437,344	14,804,123	11,820,648	589,380	2,394,096	1,434,231	14,760,968
新潟県	248,089	2,703,403	2,157,843	203,040	342,519	247,624	2,696,172
富山県	88,765	1,122,029	895,763	37,144	189,122	88,436	1,117,889
石川県	112,713	1,325,723	1,058,481	109,406	157,835	112,393	1,321,404
福井県	78,265	971,439	775,518	181,066	14,856	78,146	969,094
山梨県	163,164	1,710,977	1,365,378	43,674	301,925	162,869	1,706,895
長野県	232,117	2,651,518	2,116,305	491,239	43,974	231,384	2,642,525
岐阜県	384,968	4,256,267	3,399,378	103,100	753,789	383,932	4,238,043
静岡県	557,868	6,217,128	4,964,420	1,169,172	83,535	556,895	6,203,353
愛知県	1,228,747	13,899,718	11,098,340	392,998	2,408,379	1,225,617	13,830,577
三重県	212,483	2,314,406	1,847,523	177,619	289,264	212,122	2,307,936
滋賀県	185,879	2,132,496	1,702,241	84,261	345,994	185,488	2,126,709
京都府	291,489	3,701,048	2,954,630	254,968	491,449	290,812	3,686,242
大阪府	1,451,195	19,133,034	15,272,379	1,419,427	2,441,228	1,446,197	19,057,660
兵庫県	719,254	8,524,594	6,806,341	583,979	1,134,275	717,505	8,496,587
奈良県	167,851	2,088,617	1,666,245	377,258	45,114	167,421	2,082,412
和歌山県	162,923	1,856,019	1,482,315	49,424	324,280	162,112	1,847,901
鳥取県	77,077	954,464	761,867	68,196	124,402	77,007	953,175
島根県	72,361	867,287	692,110	62,213	112,963	72,301	865,669
岡山県	258,721	3,085,801	2,464,895	114,432	506,475	258,299	3,078,958
広島県	366,134	4,208,414	3,360,559	262,453	585,401	365,396	4,196,374
山口県	189,898	2,181,428	1,742,135	78,419	360,873	189,704	2,178,480
徳島県	96,750	1,166,274	931,026	53,976	181,272	96,589	1,164,183
香川県	146,381	1,647,879	1,315,775	53,071	279,033	146,155	1,643,728
愛媛県	230,767	2,703,598	2,158,636	88,664	456,298	230,478	2,697,948
高知県	111,613	1,371,190	1,094,479	57,132	219,579	111,431	1,368,240
福岡県	940,416	11,201,942	8,945,212	328,423	1,928,306	939,435	11,182,574
佐賀県	155,534	1,758,706	1,403,602	177,917	177,187	155,304	1,754,792
長崎県	218,076	2,359,836	1,883,939	387,502	88,396	217,751	2,355,776
熊本県	355,757	4,111,339	3,281,660	753,647	76,032	355,234	4,101,436
大分県	162,252	1,826,532	1,457,801	345,665	23,066	162,052	1,823,376
宮崎県	235,971	2,588,891	2,067,147	121,264	400,479	235,715	2,581,764
鹿児島県	255,664	3,016,128	2,406,306	546,203	63,619	255,193	3,011,040
沖縄県	407,067	4,987,536	3,981,934	886,888	118,713	406,499	4,978,854
市町村	19,706,910	222,938,670	178,716,773	15,355,254	28,866,643	19,662,064	222,240,257
組合	3,932,364	41,819,174	33,395,787	4,813,048	3,610,339	3,925,762	41,717,391
合計	23,639,274	264,757,844	212,112,560	20,168,302	32,476,982	23,587,826	263,957,649

－計（一般被保険者分＋退職者医療分）－

（市町村・療養の給付等 ３月～２月ベース、療養費等 ４月～３月ベース、組合 ４月～３月ベース）

療		養		費		等	
合 計		食 事 療 養 ・ 生 活 療 養		療 養 費		移 送 費	
件 数	医 療 費	件 数	医 療 費	件 数	医 療 費	件 数	医 療 費
件	千円	件	千円	件	千円	件	千円
1,147	17,716	36	・	1,111	17,716	－	－
462	4,565	39	・	423	4,565	－	－
258	4,273	2	・	256	4,273	－	－
604	8,406	－	・	604	8,406	－	－
138	1,496	1	・	137	1,496	－	－
256	3,285	－	・	254	3,211	2	74
570	7,456	17	・	553	7,456	－	－
1,258	13,217	－	・	1,258	13,217	－	－
830	12,028	－	・	830	12,028	－	－
992	12,702	－	・	992	12,702	－	－
4,737	39,390	67	・	4,670	39,390	－	－
2,243	66,150	2	・	2,240	66,073	1	77
5,525	86,683	1	・	5,523	86,665	1	18
3,113	43,155	41	・	3,072	43,155	－	－
465	7,231	4	・	461	7,231	－	－
329	4,139	1	・	328	4,139	－	－
320	4,319	1	・	317	4,269	2	50
119	2,345	－	・	119	2,345	－	－
295	4,082	－	・	295	4,082	－	－
733	8,993	2	・	731	8,993	－	－
1,036	18,223	2	・	1,034	18,223	－	－
973	13,775	8	・	964	13,758	1	17
3,130	69,140	12	・	3,118	69,140	－	－
361	6,470	－	・	361	6,470	－	－
391	5,786	22	・	369	5,786	－	－
677	14,805	1	・	676	14,805	－	－
4,998	75,374	35	・	4,962	75,371	1	3
1,749	28,007	36	・	1,704	27,765	9	242
430	6,206	7	・	423	6,206	－	－
811	8,118	15	・	796	8,118	－	－
70	1,289	2	・	68	1,289	－	－
60	1,618	－	・	60	1,618	－	－
422	6,843	1	・	421	6,843	－	－
738	12,040	3	・	734	11,975	1	65
194	2,947	－	・	193	2,936	1	12
161	2,091	1	・	160	2,091	－	－
226	4,151	6	・	219	4,131	1	20
289	5,651	1	・	288	5,651	－	－
182	2,950	－	・	182	2,950	－	－
981	19,368	5	・	976	19,368	－	－
230	3,913	4	・	226	3,913	－	－
325	4,060	49	・	274	4,021	2	39
523	9,903	2	・	519	9,880	2	23
200	3,156	14	・	186	3,156	－	－
256	7,127	－	・	256	7,127	－	－
471	5,089	110	・	356	4,763	5	326
568	8,682	－	・	568	8,682	－	－
44,846	698,413	550	・	44,267	697,450	29	963
6,602	101,782	14	・	6,580	101,626	8	156
51,448	800,195	564	・	50,847	799,075	37	1,120

第10-5表 都道府県別医療費の状況

未就学児分再掲

	療 養 諸 費 合 計					療 養 の 給 付 等	
	件 数	医 療 費	保険者負担額	一部負担金	他法負担分		
						件 数	医 療 費
	件	千円	千円	千円	千円	件	千円
北海道	757,473	9,132,600	7,289,266	826,783	1,016,551	756,327	9,114,895
青森県	271,456	2,721,319	2,178,548	339,389	203,383	270,994	2,716,754
岩手県	147,425	1,531,009	1,221,590	284,371	25,047	147,168	1,526,757
宮城県	362,899	3,939,824	3,146,052	168,046	625,726	362,295	3,931,418
秋田県	121,326	1,354,178	1,080,904	57,168	216,106	121,191	1,352,722
山形県	157,723	1,536,331	1,226,888	62,879	246,565	157,467	1,533,046
福島県	325,205	3,740,340	3,715,454	19,737	5,149	324,638	3,732,894
茨城県	542,785	5,798,992	4,629,256	490,376	679,360	541,530	5,785,789
栃木県	342,849	3,879,818	3,096,049	320,373	463,396	342,020	3,867,792
群馬県	376,031	4,588,106	3,661,928	160,003	766,175	375,040	4,575,432
埼玉県	1,101,661	11,363,717	9,071,843	429,849	1,862,025	1,096,934	11,324,437
千葉県	941,075	10,384,592	8,288,230	489,070	1,607,292	938,844	10,318,532
東京都	2,244,784	23,415,053	18,696,049	1,042,389	3,676,615	2,239,294	23,328,613
神奈川県	1,435,301	14,783,374	11,804,070	588,591	2,390,713	1,432,196	14,740,250
新潟県	247,657	2,697,043	2,152,786	202,487	341,770	247,227	2,690,449
富山県	88,606	1,120,486	894,536	37,194	188,756	88,277	1,116,347
石川県	112,576	1,324,517	1,057,521	109,283	157,714	112,256	1,320,198
福井県	77,933	969,101	773,647	180,598	14,856	77,815	966,761
山梨県	163,066	1,710,434	1,364,944	43,639	301,851	162,771	1,706,352
長野県	231,715	2,648,542	2,113,927	490,656	43,960	230,985	2,639,559
岐阜県	384,335	4,250,120	3,394,472	102,613	753,036	383,305	4,231,913
静岡県	557,325	6,212,056	4,960,369	1,168,210	83,477	556,353	6,198,325
愛知県	1,227,053	13,878,941	11,081,768	392,065	2,405,109	1,223,931	13,809,978
三重県	211,973	2,310,175	1,844,153	177,151	288,871	211,635	2,303,902
滋賀県	185,561	2,127,010	1,697,873	84,173	344,964	185,170	2,121,224
京都府	291,108	3,696,454	2,950,968	254,607	490,879	290,431	3,681,649
大阪府	1,449,584	19,111,750	15,255,407	1,418,339	2,438,004	1,444,617	19,037,084
兵庫県	718,104	8,515,182	6,798,837	583,399	1,132,946	716,355	8,487,175
奈良県	167,720	2,087,850	1,665,629	377,107	45,114	167,291	2,081,673
和歌山県	162,522	1,844,119	1,472,826	48,203	323,090	161,714	1,836,017
鳥取県	76,930	953,206	760,872	68,103	124,231	76,860	951,917
島根県	72,186	862,395	688,212	61,800	112,382	72,126	860,777
岡山県	258,341	3,082,666	2,462,395	114,348	505,922	257,921	3,075,834
広島県	365,451	4,201,576	3,355,098	262,143	584,335	364,715	4,189,599
山口県	189,550	2,178,348	1,739,673	78,332	360,343	189,356	2,175,401
徳島県	96,510	1,164,252	929,410	53,945	180,896	96,349	1,162,161
香川県	146,063	1,636,248	1,306,491	51,905	277,852	145,838	1,632,109
愛媛県	230,526	2,701,729	2,157,142	88,652	455,935	230,238	2,696,133
高知県	111,220	1,367,398	1,091,449	56,981	218,968	111,038	1,364,449
福岡県	938,981	11,169,589	8,919,485	326,007	1,924,097	938,002	11,150,244
佐賀県	155,261	1,755,507	1,401,048	177,629	176,830	155,031	1,751,594
長崎県	217,716	2,356,030	1,880,895	386,834	88,301	217,391	2,351,970
熊本県	354,832	4,104,459	3,276,156	752,308	75,995	354,310	4,094,573
大分県	161,989	1,824,373	1,456,076	345,232	23,066	161,790	1,821,220
宮崎県	235,712	2,588,073	2,066,493	121,273	400,308	235,456	2,580,946
鹿児島県	255,408	3,014,378	2,404,906	545,861	63,611	254,938	3,009,295
沖縄県	406,574	4,980,438	3,976,266	885,602	118,570	406,040	4,972,099
市 町 村	19,678,081	222,613,700	178,457,855	15,325,705	28,830,140	19,633,470	221,918,260
組 合	3,932,364	41,819,174	33,395,787	4,813,048	3,610,339	3,925,762	41,717,391
合 計	23,610,445	264,432,874	211,853,642	20,138,753	32,440,479	23,559,232	263,635,651

(市町村・療養の給付等 3月～2月ベース、療養費等 4月～3月ベース、組合 4月～3月ベース)

療		養		費		等	
合 計		食 事 療 養 ・ 生 活 療 養		療 養 費		移 送 費	
件 数	医 療 費	件 数	医 療 費	件 数	医 療 費	件 数	医 療 費
件	千円	件	千円	件	千円	件	千円
1,146	17,705	36	・	1,110	17,705	—	—
462	4,565	39	・	423	4,565	—	—
257	4,252	2	・	255	4,252	—	—
604	8,406	—	・	604	8,406	—	—
135	1,456	1	・	134	1,456	—	—
256	3,285	—	・	254	3,211	2	74
567	7,446	17	・	550	7,446	—	—
1,255	13,203	—	・	1,255	13,203	—	—
829	12,025	—	・	829	12,025	—	—
991	12,673	—	・	991	12,673	—	—
4,727	39,280	67	・	4,660	39,280	—	—
2,231	66,060	2	・	2,228	65,983	1	77
5,490	86,439	1	・	5,488	86,421	1	18
3,105	43,124	41	・	3,064	43,124	—	—
430	6,594	4	・	426	6,594	—	—
329	4,139	1	・	328	4,139	—	—
320	4,319	1	・	317	4,269	2	50
118	2,341	—	・	118	2,341	—	—
295	4,082	—	・	295	4,082	—	—
730	8,984	2	・	728	8,984	—	—
1,030	18,207	2	・	1,028	18,207	—	—
972	13,731	8	・	963	13,714	1	17
3,122	68,963	12	・	3,110	68,963	—	—
338	6,273	—	・	338	6,273	—	—
391	5,786	22	・	369	5,786	—	—
677	14,805	1	・	676	14,805	—	—
4,967	74,666	35	・	4,931	74,663	1	3
1,749	28,007	36	・	1,704	27,765	9	242
429	6,177	7	・	422	6,177	—	—
808	8,101	15	・	793	8,101	—	—
70	1,289	2	・	68	1,289	—	—
60	1,618	—	・	60	1,618	—	—
420	6,832	1	・	419	6,832	—	—
736	11,977	3	・	732	11,912	1	65
194	2,947	—	・	193	2,936	1	12
161	2,091	1	・	160	2,091	—	—
225	4,139	6	・	218	4,119	1	20
288	5,596	1	・	287	5,596	—	—
182	2,950	—	・	182	2,950	—	—
979	19,345	5	・	974	19,345	—	—
230	3,913	4	・	226	3,913	—	—
325	4,060	49	・	274	4,021	2	39
522	9,886	2	・	518	9,863	2	23
199	3,153	14	・	185	3,153	—	—
256	7,127	—	・	256	7,127	—	—
470	5,082	110	・	355	4,756	5	326
534	8,339	—	・	534	8,339	—	—
44,611	695,441	550	・	44,032	694,477	29	963
6,602	101,782	14	・	6,580	101,626	8	156
51,213	797,223	564	・	50,612	796,103	37	1,120

第10-5表 都道府県別医療費の状況

未就学児分再掲

	療 養 諸 費 合 計					療 養 の 給 付 等	
	件 数	医 療 費	保険者負担額	一部負担金	他法負担分	件 数	医 療 費
	件	千円	千円	千円	千円	件	千円
北海道	573	7,281	5,812	979	490	572	7,270
青森県	98	1,940	1,546	148	246	98	1,940
岩手県	703	6,678	5,333	1,160	185	702	6,657
宮城県	413	2,998	2,396	155	447	413	2,998
秋田県	334	3,545	2,828	68	650	331	3,506
山形県	295	2,174	1,740	118	316	295	2,174
福島県	696	6,624	6,497	109	17	693	6,613
茨城県	638	7,835	6,247	797	790	635	7,820
栃木県	715	6,939	5,544	687	707	714	6,936
群馬県	428	4,809	3,846	738	226	427	4,780
埼玉県	1,250	9,028	7,220	1,327	481	1,240	8,918
千葉県	2,231	24,434	17,983	4,985	1,466	2,219	24,344
東京都	2,291	18,726	14,895	327	3,504	2,256	18,482
神奈川県	2,043	20,749	16,578	789	3,383	2,035	20,718
新潟県	432	6,360	5,058	553	749	397	5,722
富山県	159	1,543	1,226	-50	367	159	1,543
石川県	137	1,205	960	124	121	137	1,205
福井県	332	2,338	1,870	468	-	331	2,334
山梨県	98	543	434	34	74	98	543
長野県	402	2,975	2,378	583	14	399	2,966
岐阜県	633	6,146	4,906	487	754	627	6,130
静岡県	543	5,072	4,051	963	58	542	5,028
愛知県	1,694	20,776	16,573	933	3,270	1,686	20,599
三重県	510	4,231	3,370	468	393	487	4,034
滋賀県	318	5,485	4,368	88	1,030	318	5,485
京都府	381	4,593	3,662	361	570	381	4,593
大阪府	1,611	21,284	16,972	1,088	3,224	1,580	20,576
兵庫県	1,150	9,412	7,504	580	1,329	1,150	9,412
奈良県	131	767	616	151	-	130	739
和歌山県	401	11,900	9,489	1,221	1,190	398	11,883
鳥取県	147	1,259	995	93	170	147	1,259
島根県	175	4,892	3,898	414	581	175	4,892
岡山県	380	3,135	2,499	84	552	378	3,124
広島県	683	6,838	5,461	310	1,067	681	6,775
山口県	348	3,080	2,462	87	530	348	3,080
徳島県	240	2,022	1,616	31	375	240	2,022
香川県	318	11,631	9,284	1,166	1,182	317	11,619
愛媛県	241	1,869	1,494	12	363	240	1,815
高知県	393	3,792	3,030	151	611	393	3,792
福岡県	1,435	32,353	25,728	2,416	4,209	1,433	32,330
佐賀県	273	3,198	2,554	288	357	273	3,198
長崎県	360	3,806	3,044	668	95	360	3,806
熊本県	925	6,880	5,504	1,339	37	924	6,863
大分県	263	2,159	1,725	433	-	262	2,156
宮崎県	259	818	655	-8	171	259	818
鹿児島県	256	1,751	1,401	342	8	255	1,744
沖縄県	493	7,098	5,668	1,287	143	459	6,755
合 計	28,829	324,969	258,918	29,549	36,503	28,594	321,997

(市町村・療養の給付等 3月～2月ベース、療養費等 4月～3月ベース)

療		養		費		等	
合 計		食 事 療 養		療 養 費		移 送 費	
件 数	医 療 費	件 数	医 療 費	件 数	医 療 費	件 数	医 療 費
件	千円	件	千円	件	千円	件	千円
1	11	－	・	1	11	－	－
－	－	－	・	－	－	－	－
1	21	－	・	1	21	－	－
－	－	－	・	－	－	－	－
3	40	－	・	3	40	－	－
－	－	－	・	－	－	－	－
3	10	－	・	3	10	－	－
3	14	－	・	3	14	－	－
1	2	－	・	1	2	－	－
1	29	－	・	1	29	－	－
10	110	－	・	10	110	－	－
12	90	－	・	12	90	－	－
35	244	－	・	35	244	－	－
8	31	－	・	8	31	－	－
35	637	－	・	35	637	－	－
－	－	－	・	－	－	－	－
－	－	－	・	－	－	－	－
1	4	－	・	1	4	－	－
－	－	－	・	－	－	－	－
3	9	－	・	3	9	－	－
6	16	－	・	6	16	－	－
1	44	－	・	1	44	－	－
8	177	－	・	8	177	－	－
23	197	－	・	23	197	－	－
－	－	－	・	－	－	－	－
－	－	－	・	－	－	－	－
31	708	－	・	31	708	－	－
－	－	－	・	－	－	－	－
1	28	－	・	1	28	－	－
3	17	－	・	3	17	－	－
－	－	－	・	－	－	－	－
－	－	－	・	－	－	－	－
2	11	－	・	2	11	－	－
2	63	－	・	2	63	－	－
－	－	－	・	－	－	－	－
－	－	－	・	－	－	－	－
1	12	－	・	1	12	－	－
1	55	－	・	1	55	－	－
－	－	－	・	－	－	－	－
2	23	－	・	2	23	－	－
－	－	－	・	－	－	－	－
－	－	－	・	－	－	－	－
1	17	－	・	1	17	－	－
1	2	－	・	1	2	－	－
－	－	－	・	－	－	－	－
1	7	－	・	1	7	－	－
34	343	－	・	34	343	－	－
235	2,972	－	・	235	2,972	－	－

第11-1表 都道府県別療養の給付等内訳の状況

全 体

	診療					
	計			入院		
	件数	日数	医療費	件数	日数	医療費
	件	日	千円	件	日	千円
北海道	14,413,688	31,348,782	397,071,805	425,304	7,234,096	202,479,623
青森県	4,427,987	9,688,380	100,583,627	102,334	1,698,935	46,299,815
岩手県	3,814,519	7,957,618	85,976,118	94,201	1,687,340	40,420,604
宮城県	6,360,223	12,862,556	139,556,889	140,048	2,219,645	63,177,289
秋田県	3,165,293	6,532,083	72,322,307	78,583	1,397,589	35,500,674
山形県	3,390,403	6,924,990	73,171,992	73,975	1,236,839	32,672,475
福島県	5,428,183	11,411,518	126,029,617	134,426	2,353,169	59,669,583
茨城県	8,195,971	16,504,002	180,766,429	174,869	2,812,738	77,660,562
栃木県	5,655,551	11,830,389	126,436,767	115,234	1,944,061	51,688,167
群馬県	5,820,444	12,311,058	135,562,313	130,771	2,183,811	59,055,510
埼玉県	19,368,290	40,018,879	425,916,493	374,662	5,854,053	178,817,860
千葉県	16,830,745	33,887,709	369,778,559	330,697	5,100,369	154,610,489
東京都	36,905,570	75,572,016	775,690,925	661,367	10,111,611	319,459,072
神奈川県	23,782,488	48,017,673	508,320,275	442,314	6,620,824	213,155,961
新潟県	6,334,286	12,919,700	142,922,243	142,393	2,521,634	65,256,190
富山県	2,565,817	5,596,200	65,311,908	70,985	1,262,621	30,790,523
石川県	2,821,049	6,354,917	78,287,107	84,881	1,497,272	39,317,504
福井県	1,882,781	4,342,948	51,206,652	53,217	912,099	23,723,946
山梨県	2,420,253	5,067,181	55,527,879	54,913	916,152	24,437,676
長野県	5,541,247	11,034,306	125,092,070	121,433	1,963,628	55,757,405
岐阜県	6,107,550	12,676,802	136,377,802	123,195	1,946,626	56,842,791
静岡県	10,423,534	21,108,584	232,849,046	203,157	3,225,558	94,813,431
愛知県	20,014,662	40,726,783	427,091,211	359,989	5,457,873	166,980,810
三重県	5,172,494	10,923,949	118,136,297	110,645	1,878,370	50,499,089
滋賀県	3,286,010	6,649,779	75,736,108	70,553	1,131,187	34,636,098
京都府	6,776,715	14,671,147	165,597,743	145,512	2,303,665	72,449,914
大阪府	26,191,979	58,981,226	639,533,884	545,883	8,540,289	265,837,050
兵庫県	15,717,460	34,271,246	361,335,850	328,347	5,379,115	155,140,536
奈良県	3,885,993	7,903,737	91,724,661	79,829	1,249,623	38,105,653
和歌山県	3,426,012	7,421,601	82,990,979	75,568	1,323,108	34,706,393
鳥取県	1,520,105	3,352,950	38,352,333	41,126	724,116	19,068,085
島根県	1,900,721	4,174,293	49,111,019	52,248	943,340	24,728,346
岡山県	5,134,333	11,392,699	134,244,910	132,697	2,195,190	61,149,828
広島県	7,904,844	18,809,830	199,953,899	192,159	3,316,716	88,465,882
山口県	4,260,046	9,977,188	106,176,721	116,251	2,148,083	52,094,683
徳島県	2,035,958	4,974,283	55,553,739	62,175	1,248,968	27,109,849
香川県	2,687,494	6,467,405	70,127,675	74,687	1,347,017	32,729,768
愛媛県	4,264,744	10,000,986	110,017,752	114,888	2,078,166	50,722,693
高知県	2,235,614	5,274,247	62,507,590	69,384	1,287,775	31,385,156
福岡県	13,444,495	33,332,502	348,491,830	376,660	6,750,538	171,109,667
佐賀県	2,359,215	6,193,782	62,439,320	74,366	1,403,559	31,926,301
長崎県	4,670,464	11,642,979	122,040,090	148,095	2,800,199	63,118,528
熊本県	5,489,500	13,419,592	142,515,527	166,886	3,058,338	68,827,328
大分県	3,159,486	7,650,221	89,382,605	109,592	1,942,598	45,880,605
宮崎県	3,320,227	8,044,539	87,825,530	102,931	1,911,931	43,604,003
鹿児島県	4,785,317	12,200,747	134,785,484	168,566	3,247,793	70,432,379
沖縄県	3,657,877	8,124,668	102,191,605	117,502	2,039,935	52,385,328
市町村	352,957,637	760,550,670	8,282,623,186	7,969,498	132,408,162	3,678,701,119
組合	26,436,767	48,010,810	471,524,777	384,422	4,342,942	169,169,089
合計	379,394,404	808,561,480	8,754,147,963	8,353,920	136,751,104	3,847,870,208

（市町村 ３月～２月ベース、組合 ４月～３月ベース）

費						調 剤		
入 院 外			歯 科			調		剤
件 数	日 数	医 療 費	件 数	日 数	医 療 費	件数	処方箋受付枚数	医 療 費
件	日	千円	件	日	千円	件	枚	千円
11,956,641	19,040,285	159,277,894	2,031,743	5,074,401	35,314,289	7,319,893	9,212,504	89,330,924
3,816,567	6,694,725	45,960,387	509,086	1,294,720	8,323,425	2,277,793	3,045,180	24,607,613
3,191,804	5,089,617	37,498,335	528,514	1,180,661	8,057,179	1,911,693	2,384,805	21,642,453
5,258,755	8,564,122	63,741,749	961,420	2,078,789	12,637,851	3,232,081	4,177,607	34,347,626
2,684,826	4,181,106	30,249,606	401,884	953,388	6,572,027	1,734,593	2,225,329	20,948,731
2,801,377	4,620,812	33,739,158	515,051	1,067,339	6,760,359	1,480,979	1,887,333	16,058,831
4,540,168	7,249,622	55,388,281	753,589	1,808,727	10,971,752	2,552,286	3,268,119	30,047,148
6,677,681	10,717,370	85,079,351	1,343,421	2,973,894	18,026,516	3,745,381	5,046,984	43,776,287
4,650,175	7,884,901	62,820,252	890,142	2,001,427	11,928,348	2,179,289	2,872,190	23,783,064
4,796,474	8,024,531	64,648,537	893,199	2,102,716	11,858,266	1,979,235	2,578,664	22,320,533
15,553,057	26,565,624	202,861,362	3,440,571	7,599,202	44,237,270	9,072,943	11,720,643	100,834,704
13,476,253	22,257,354	175,429,674	3,023,795	6,529,986	39,738,396	7,797,869	9,955,940	85,557,452
29,528,427	50,644,152	367,697,746	6,715,776	14,816,253	88,534,107	18,757,134	25,016,779	198,951,979
19,275,051	32,493,558	239,013,868	4,065,123	8,903,291	56,150,446	12,690,551	16,385,146	134,467,406
5,178,997	8,148,719	63,376,615	1,012,896	2,249,347	14,289,439	3,180,757	4,002,638	34,971,510
2,132,708	3,512,065	29,541,604	362,124	821,514	4,979,782	828,914	1,043,305	10,275,921
2,354,650	3,954,236	33,183,644	381,518	903,409	5,785,959	947,954	1,223,612	14,009,118
1,579,619	2,866,866	23,921,965	249,945	563,983	3,560,741	445,703	587,450	6,558,932
1,996,131	3,301,282	25,737,547	369,209	849,747	5,352,656	1,151,803	1,448,579	13,532,983
4,557,237	7,133,296	57,947,307	862,577	1,937,382	11,387,358	2,342,848	2,955,092	27,807,683
4,898,314	8,560,324	66,462,385	1,086,041	2,169,852	13,072,625	2,385,082	3,197,791	27,900,507
8,577,790	14,319,770	116,940,194	1,642,587	3,563,256	21,095,420	4,747,925	6,095,654	50,761,917
16,044,289	27,861,226	214,146,574	3,610,384	7,407,684	45,963,827	7,327,404	9,828,303	81,401,067
4,237,867	7,342,723	57,235,466	823,982	1,702,856	10,401,743	1,859,599	2,404,157	20,953,047
2,669,565	4,379,655	34,332,555	545,892	1,138,937	6,767,455	1,311,640	1,695,626	15,681,007
5,492,710	9,902,603	78,307,021	1,138,493	2,464,879	14,840,809	2,070,062	2,743,967	28,311,376
21,037,308	39,856,747	304,193,297	4,608,788	10,584,190	69,503,537	9,327,835	12,820,038	111,388,156
12,796,384	23,305,062	169,462,886	2,592,729	5,587,069	36,732,428	6,959,303	9,442,332	76,096,590
3,133,517	5,234,329	44,886,387	672,647	1,419,785	8,732,621	1,314,693	1,704,056	14,613,641
2,858,686	4,968,094	41,193,215	491,758	1,130,399	7,091,371	935,137	1,243,836	10,992,226
1,236,928	2,096,220	15,850,923	242,051	532,614	3,433,326	653,963	873,446	7,849,502
1,594,066	2,676,808	20,671,568	254,407	554,145	3,711,105	809,805	1,075,934	9,856,465
4,146,122	7,413,415	61,229,103	855,514	1,784,094	11,865,980	1,889,571	2,596,274	20,277,017
6,492,444	12,739,544	93,003,636	1,220,241	2,753,570	18,484,381	3,763,486	5,742,728	41,042,606
3,553,082	6,452,011	45,425,243	590,713	1,377,094	8,656,795	2,078,451	2,823,058	22,337,953
1,674,196	3,036,400	23,803,605	299,587	688,915	4,640,285	629,728	846,804	7,801,750
2,221,411	4,231,307	31,408,388	391,396	889,081	5,989,519	1,127,126	1,542,899	13,939,788
3,515,033	6,491,129	50,766,120	634,823	1,431,691	8,528,940	1,373,854	1,820,552	15,989,222
1,834,821	3,251,948	26,352,106	331,409	734,524	4,770,328	913,816	1,187,447	11,051,508
10,912,831	20,982,514	143,792,331	2,155,004	5,599,450	33,589,832	6,703,862	9,466,189	66,450,831
1,930,233	3,922,456	25,296,142	354,616	867,767	5,216,877	1,343,612	1,943,842	13,300,616
3,814,662	7,262,684	49,128,337	707,707	1,580,096	9,793,225	2,240,797	3,094,861	23,652,685
4,545,027	8,451,877	62,909,849	777,587	1,909,377	10,778,350	2,380,268	3,291,812	24,326,701
2,655,738	4,711,614	37,159,502	394,156	996,009	6,342,499	1,493,230	1,983,705	16,561,721
2,778,111	5,007,218	37,204,795	439,185	1,125,390	7,016,732	1,735,357	2,293,686	17,198,129
3,988,340	7,365,277	55,285,409	628,411	1,587,677	9,067,697	2,346,970	3,288,976	22,661,366
3,014,924	4,842,771	41,984,047	525,451	1,241,962	7,822,229	1,814,614	2,260,511	17,511,815
287,660,997	499,609,969	3,805,545,966	57,327,142	128,532,539	798,376,101	157,166,889	208,346,383	1,743,740,109
21,179,667	33,460,571	239,722,331	4,872,678	10,207,297	62,633,358	11,304,354	14,623,155	104,202,325
308,840,664	533,070,540	4,045,268,297	62,199,820	138,739,836	861,009,459	168,471,243	222,969,538	1,847,942,434

第11-1表 都道府県別療養の給付等内訳の状況(続き) ー計(一般被保険者分+退職者医療分)ー

全 体

(市町村 3月～2月ベース、組合 4月～3月ベース)

	食 事 療 養 ・ 生 活 療 養			訪 問 看 護			(再掲)入院+ 食事療養・生活療養	(再掲)入院外+ 調 剤
	件 数	回 数	医 療 費	件 数	日 数	医 療 費	医 療 費	医 療 費
	件	回	千円	件	日	千円	千円	千円
北 海 道	406,033	19,022,328	12,709,183	10,898	70,218	707,541	215,188,805	248,608,818
青 森 県	96,554	4,388,099	2,925,753	5,294	27,505	272,294	49,225,568	70,568,000
岩 手 県	89,848	4,510,874	3,027,724	2,531	13,608	143,467	43,448,328	59,140,788
宮 城 県	132,356	5,747,671	3,832,695	5,270	36,474	365,014	67,009,984	98,089,375
秋 田 県	74,499	3,683,178	2,456,648	1,670	10,526	115,492	37,957,322	51,198,337
山 形 県	70,341	3,232,896	2,163,049	2,634	16,573	175,122	34,835,524	49,797,989
福 島 県	127,255	6,186,608	4,118,855	5,435	28,433	292,234	63,788,439	85,435,429
茨 城 県	164,529	7,287,204	4,828,495	5,858	33,575	343,398	82,489,057	128,855,638
栃 木 県	108,441	5,086,501	3,384,294	2,698	16,857	173,638	55,072,461	86,603,316
群 馬 県	123,931	5,754,268	3,838,914	4,235	29,767	301,223	62,894,424	86,969,070
埼 玉 県	351,559	14,998,150	10,054,479	13,370	82,369	841,952	188,872,339	303,696,066
千 葉 県	310,848	13,045,561	8,701,373	11,172	76,426	725,244	163,311,861	260,987,125
東 京 都	619,190	25,767,389	17,210,410	38,171	243,885	2,488,569	336,669,481	566,649,725
神奈川県	414,873	16,734,084	11,193,360	20,933	128,375	1,291,588	224,349,321	373,481,275
新 潟 県	136,133	6,682,813	4,452,683	6,251	32,595	337,555	69,708,873	98,348,125
富 山 県	67,779	3,386,379	2,255,682	1,062	7,385	72,917	33,046,204	39,817,525
石 川 県	80,819	4,007,584	2,681,399	2,394	14,367	144,735	41,998,903	47,192,762
福 井 県	50,874	2,424,518	1,593,790	2,959	22,757	228,698	25,317,735	30,480,897
山 梨 県	51,866	2,377,135	1,602,377	2,226	16,404	171,342	26,040,052	39,270,530
長 野 県	115,724	5,156,370	3,439,924	6,601	34,834	368,721	59,197,329	85,754,990
岐 阜 県	115,077	5,042,005	3,363,460	4,846	37,292	381,212	60,206,251	94,362,893
静 岡 県	191,721	8,375,922	5,591,879	6,202	39,444	403,643	100,405,310	167,702,111
愛 知 県	338,167	13,926,416	9,302,207	14,224	94,938	986,461	176,283,017	295,547,641
三 重 県	104,766	4,989,851	3,341,345	4,655	30,701	301,447	53,840,434	78,188,513
滋 賀 県	66,830	2,930,327	1,967,242	3,893	26,213	279,887	36,603,340	50,013,562
京 都 府	137,083	5,973,080	3,996,502	8,350	48,564	505,937	76,446,416	106,618,397
大 阪 府	516,138	22,062,316	14,907,193	31,193	215,143	2,127,483	280,744,244	415,581,453
兵 庫 県	313,174	14,125,889	9,503,501	13,375	85,663	879,843	164,644,038	245,559,476
奈 良 県	75,475	3,229,124	2,171,163	4,634	28,259	281,396	40,276,815	59,500,029
和歌山県	71,502	3,494,316	2,346,364	2,624	24,063	241,503	37,052,757	52,185,441
鳥 取 県	38,967	1,922,868	1,280,063	1,232	10,138	103,867	20,348,148	23,700,425
島 根 県	50,287	2,549,234	1,714,802	1,933	13,260	136,126	26,443,149	30,528,032
岡 山 県	125,879	5,821,751	3,898,616	5,164	36,677	357,319	65,048,444	81,506,120
広 島 県	183,409	8,881,742	5,982,586	10,240	67,256	680,214	94,448,468	134,046,242
山 口 県	111,049	5,772,411	3,861,300	3,827	27,604	278,030	55,955,983	67,763,196
徳 島 県	59,780	3,416,544	2,282,681	2,433	18,117	178,078	29,392,530	31,605,355
香 川 県	71,626	3,627,142	2,398,256	1,160	8,228	83,820	35,128,024	45,348,177
愛 媛 県	108,877	5,572,861	3,709,763	7,296	42,995	421,952	54,432,456	66,755,341
高 知 県	66,997	3,511,893	2,341,200	3,281	19,003	185,637	33,726,356	37,403,615
福 岡 県	359,797	18,213,062	12,200,738	15,216	102,542	1,028,967	183,310,404	210,243,162
佐 賀 県	71,231	3,780,681	2,543,054	2,485	15,122	152,282	34,469,354	38,596,759
長 崎 県	141,696	7,602,027	5,026,577	4,125	24,748	253,528	68,145,105	72,781,022
熊 本 県	160,059	8,512,512	5,511,219	4,583	33,083	341,550	74,338,547	87,236,549
大 分 県	104,653	5,260,319	3,484,981	2,997	21,665	220,032	49,365,586	53,721,223
宮 崎 県	98,733	5,181,493	3,465,511	2,929	22,595	226,509	47,069,514	54,402,925
鹿児島県	162,397	8,997,641	5,978,906	3,349	26,439	269,441	76,411,285	77,946,775
沖 縄 県	110,661	5,622,470	3,714,870	4,077	24,901	255,522	56,100,198	59,495,862
市 町 村	7,549,483	347,875,507	232,357,068	321,985	2,087,586	21,122,427	3,911,058,188	5,549,286,075
組 合	348,949	10,222,012	6,747,331	9,648	60,694	620,847	175,916,419	343,924,656
合 計	7,898,432	358,097,519	239,104,399	331,633	2,148,280	21,743,274	4,086,974,607	5,893,210,731

第11-1表 都道府県別療養の給付等内訳の状況

全 体

	診療					
	計			入院		
	件数	日数	医療費	件数	日数	医療費
	件	日	千円	件	日	千円
北海道	13,580,221	29,597,690	372,455,382	403,551	6,896,684	190,794,110
青森県	4,158,187	9,095,541	94,163,181	96,992	1,619,274	43,638,623
岩手県	3,531,069	7,402,819	79,701,939	88,845	1,601,824	37,863,995
宮城県	5,969,803	12,099,762	130,652,842	132,207	2,106,541	59,405,826
秋田県	2,921,034	6,058,327	66,832,611	73,584	1,319,751	33,087,459
山形県	3,122,990	6,404,105	67,408,845	68,942	1,160,808	30,264,686
福島県	5,028,565	10,629,428	116,824,367	126,564	2,233,417	55,820,268
茨城県	7,692,292	15,529,778	169,163,728	165,615	2,684,133	73,139,188
栃木県	5,251,961	11,018,399	116,956,214	108,553	1,849,632	48,303,756
群馬県	5,421,285	11,488,987	125,671,793	122,637	2,065,549	55,067,366
埼玉県	18,168,156	37,592,174	398,224,211	353,555	5,547,847	167,937,721
千葉県	15,818,165	31,924,787	346,655,891	312,859	4,860,130	145,834,406
東京都	35,133,717	72,003,837	735,356,597	630,863	9,679,981	303,195,548
神奈川県	22,367,764	45,217,911	475,747,484	417,353	6,275,389	200,090,685
新潟県	5,831,463	11,973,734	131,676,512	133,621	2,390,151	60,845,641
富山県	2,327,229	5,111,409	59,192,048	65,384	1,174,625	28,170,870
石川県	2,588,154	5,870,562	71,918,942	79,349	1,414,743	36,502,417
福井県	1,700,806	3,951,089	46,284,471	49,117	851,659	21,699,998
山梨県	2,305,562	4,838,542	52,849,000	52,617	881,636	23,363,508
長野県	5,058,450	10,102,749	114,009,796	112,420	1,832,075	51,265,889
岐阜県	5,702,611	11,863,067	126,969,795	115,839	1,839,155	53,186,684
静岡県	9,650,281	19,587,722	214,918,625	190,027	3,037,609	88,154,087
愛知県	18,637,043	37,946,268	394,714,988	336,317	5,113,133	155,045,975
三重県	4,772,485	10,133,312	109,119,559	103,901	1,780,755	47,134,598
滋賀県	3,010,804	6,116,120	69,031,774	65,348	1,056,293	31,748,841
京都府	6,338,280	13,759,514	154,540,261	136,996	2,181,311	67,931,684
大阪府	24,748,310	55,851,384	602,039,873	517,373	8,116,009	250,764,214
兵庫県	14,620,166	31,966,396	335,165,913	307,405	5,067,391	144,561,716
奈良県	3,650,125	7,445,476	86,037,798	75,733	1,192,041	35,986,476
和歌山県	3,194,763	6,949,220	77,336,477	71,404	1,259,924	32,614,725
鳥取県	1,400,315	3,109,464	35,446,772	38,523	683,818	17,748,236
島根県	1,733,926	3,844,383	45,076,393	48,769	891,959	22,914,581
岡山県	4,737,386	10,559,577	123,719,416	123,715	2,061,501	56,768,246
広島県	7,254,598	17,355,350	183,091,599	178,698	3,110,447	81,651,898
山口県	3,909,704	9,214,862	97,398,202	108,259	2,014,262	48,254,830
徳島県	1,881,838	4,636,972	51,454,080	58,772	1,189,507	25,411,754
香川県	2,454,128	5,959,760	64,380,128	69,775	1,272,165	30,418,942
愛媛県	3,971,307	9,365,409	102,494,896	108,567	1,979,283	47,702,489
高知県	2,061,979	4,893,975	57,760,599	65,034	1,213,512	29,238,624
福岡県	12,622,286	31,393,554	326,149,151	356,047	6,413,047	161,006,882
佐賀県	2,211,097	5,838,501	58,677,686	70,774	1,342,067	30,291,875
長崎県	4,342,340	10,914,102	114,061,986	140,297	2,673,512	59,501,107
熊本県	5,132,204	12,629,695	133,624,246	158,738	2,928,901	65,165,267
大分県	2,934,184	7,152,541	83,193,903	103,436	1,850,477	43,190,732
宮崎県	3,094,015	7,547,850	82,144,875	97,652	1,828,345	41,128,652
鹿児島県	4,520,254	11,598,311	127,589,499	161,458	3,133,231	67,078,606
沖縄県	3,513,286	7,835,502	98,400,359	114,202	1,989,001	50,696,727
市町村	330,076,588	713,379,917	7,726,284,708	7,517,687	125,664,505	3,451,590,405
組合	26,436,767	48,010,810	471,524,777	384,422	4,342,942	169,169,089
合計	356,513,355	761,390,727	8,197,809,485	7,902,109	130,007,447	3,620,759,494

(市町村 3月～2月ベース、組合 4月～3月ベース)

費						調 剤		
入 院 外			歯 科			調		剤
件 数	日 数	医 療 費	件 数	日 数	医 療 費	件数	処方箋受付枚数	医 療 費
件	日	千円	件	日	千円	件	枚	千円
11,269,300	17,944,067	148,519,202	1,907,370	4,756,939	33,142,070	6,903,289	8,698,451	83,896,648
3,584,921	6,266,278	42,754,123	476,274	1,209,989	7,770,435	2,139,440	2,866,401	23,066,339
2,956,556	4,716,994	34,444,728	485,668	1,084,001	7,393,217	1,770,067	2,212,150	20,002,751
4,936,565	8,045,982	59,402,386	901,031	1,947,239	11,844,631	3,043,755	3,941,244	32,234,766
2,478,872	3,865,298	27,723,680	368,578	873,278	6,021,472	1,603,320	2,060,955	19,332,741
2,582,347	4,265,805	30,943,744	471,701	977,492	6,200,415	1,366,967	1,747,003	14,731,444
4,206,965	6,730,508	50,894,992	695,036	1,665,503	10,109,108	2,361,243	3,031,465	27,756,906
6,269,565	10,066,246	79,146,079	1,257,112	2,779,399	16,878,461	3,515,689	4,760,802	40,876,863
4,318,936	7,319,047	57,625,631	824,472	1,849,720	11,026,827	2,023,042	2,664,546	21,909,846
4,468,447	7,475,599	59,605,578	830,201	1,947,839	10,998,849	1,841,948	2,404,334	20,663,103
14,597,529	24,944,477	188,888,996	3,217,072	7,099,850	41,397,494	8,522,257	11,027,209	94,279,824
12,673,749	20,949,969	163,591,576	2,831,557	6,114,688	37,229,910	7,332,572	9,385,285	80,206,845
28,122,817	48,255,915	347,984,706	6,380,037	14,067,941	84,176,344	17,871,976	23,875,979	188,684,680
18,138,874	30,606,227	223,032,998	3,811,537	8,336,295	52,623,801	11,959,041	15,462,328	126,120,361
4,770,500	7,527,556	57,762,511	927,342	2,056,027	13,068,359	2,932,200	3,697,632	32,189,415
1,935,434	3,196,818	26,530,034	326,411	739,966	4,491,144	750,352	947,737	9,282,746
2,159,579	3,632,353	30,150,774	349,226	823,466	5,265,751	869,200	1,124,553	12,804,253
1,427,019	2,594,498	21,400,532	224,670	504,932	3,183,942	402,096	531,588	5,904,574
1,902,108	3,150,625	24,405,076	350,837	806,281	5,080,416	1,097,196	1,381,755	12,856,661
4,161,893	6,517,409	52,409,839	784,137	1,753,265	10,334,068	2,136,547	2,651,871	25,301,340
4,576,596	8,006,643	61,625,447	1,010,176	2,017,269	12,157,664	2,227,043	2,993,384	25,952,300
7,944,715	13,267,434	107,327,922	1,515,539	3,282,679	19,436,615	4,393,830	5,652,223	46,821,300
14,949,586	25,967,630	197,009,555	3,351,140	6,865,505	42,659,459	6,827,749	9,176,020	75,353,565
3,914,684	6,790,185	52,432,498	753,900	1,562,372	9,552,464	1,720,914	2,228,332	19,292,728
2,447,676	4,021,904	31,109,323	497,780	1,037,923	6,173,610	1,204,310	1,561,071	14,278,332
5,141,154	9,287,891	72,780,855	1,060,130	2,290,312	13,827,723	1,935,396	2,576,094	26,412,660
19,891,073	37,770,229	285,742,345	4,339,864	9,965,146	65,533,315	8,816,627	12,143,100	104,730,010
11,910,282	21,725,614	156,561,719	2,402,479	5,173,391	34,042,478	6,479,996	8,817,452	70,537,817
2,945,369	4,926,002	41,876,528	629,023	1,327,433	8,174,794	1,235,325	1,604,120	13,686,855
2,667,063	4,641,638	38,137,613	456,296	1,047,658	6,584,140	872,088	1,162,466	10,194,012
1,140,777	1,938,952	14,555,322	221,015	486,694	3,143,215	603,231	807,834	7,234,221
1,455,391	2,452,241	18,805,229	229,766	500,183	3,356,583	739,400	986,074	9,010,196
3,830,922	6,867,119	56,086,293	782,749	1,630,957	10,864,877	1,746,378	2,407,638	18,731,051
5,964,795	11,740,650	84,584,458	1,111,105	2,504,253	16,855,243	3,458,900	5,328,627	37,597,276
3,264,967	5,949,947	41,270,646	536,478	1,250,653	7,872,726	1,911,317	2,602,188	20,467,070
1,547,727	2,814,418	21,771,842	275,339	633,047	4,270,485	582,554	786,059	7,166,270
2,029,951	3,882,212	28,529,968	354,402	805,383	5,431,218	1,030,218	1,415,632	12,681,772
3,274,759	6,063,734	46,904,196	587,981	1,322,392	7,888,210	1,279,872	1,702,088	14,805,836
1,693,784	3,008,915	24,148,284	303,161	671,548	4,373,691	843,913	1,099,614	10,174,602
10,250,362	19,746,948	133,682,115	2,015,877	5,233,559	31,460,153	6,302,103	8,921,709	62,101,853
1,809,758	3,687,614	23,513,999	330,565	808,820	4,871,812	1,259,883	1,820,712	12,418,996
3,548,835	6,782,594	45,505,000	653,208	1,457,996	9,055,879	2,084,133	2,886,817	21,953,982
4,251,268	7,926,008	58,427,652	722,198	1,774,786	10,031,327	2,225,742	3,085,110	22,646,359
2,466,639	4,383,910	34,152,962	364,109	918,154	5,850,208	1,388,189	1,849,155	15,346,551
2,589,394	4,678,236	34,517,986	406,969	1,041,269	6,498,237	1,616,829	2,142,804	15,982,485
3,768,058	6,974,225	51,982,074	590,738	1,490,855	8,528,818	2,215,330	2,978,657	21,354,972
2,894,015	4,653,695	40,186,199	505,069	1,192,806	7,517,432	1,741,922	2,173,329	16,769,009
269,131,576	468,028,259	3,530,445,213	53,427,325	119,687,153	744,249,090	147,185,389	195,381,597	1,625,804,189
21,179,667	33,460,571	239,722,331	4,872,678	10,207,297	62,633,358	11,304,354	14,623,155	104,202,325
290,311,243	501,488,830	3,770,167,544	58,300,003	129,894,450	806,882,448	158,489,743	210,004,752	1,730,006,514

第11-1表 都道府県別療養の給付等内訳の状況(続き) — 一般被保険者分 —

全 体

(市町村 3月～2月ベース、組合 4月～3月ベース)

	食 事 療 養 ・ 生 活 療 養			訪 問 看 護			(再掲)入院＋ 食事療養・生活療養	(再掲)入院外＋ 調 剤
	件 数	回 数	医 療 費	件 数	日 数	医 療 費	医 療 費	医 療 費
	件	回	千円	件	日	千円	千円	千円
北 海 道	384,347	18,174,746	12,138,477	10,096	63,952	639,679	202,932,587	232,415,850
青 森 県	91,483	4,189,924	2,790,911	5,022	25,282	249,383	46,429,534	65,820,461
岩 手 県	84,827	4,290,972	2,880,594	2,319	12,349	131,175	40,744,589	54,447,479
宮 城 県	124,920	5,462,402	3,641,101	4,982	34,912	349,643	63,046,926	91,637,151
秋 田 県	69,803	3,485,438	2,325,050	1,554	9,744	106,418	35,412,509	47,056,421
山 形 県	65,598	3,042,163	2,038,289	2,406	14,809	155,872	32,302,974	45,675,188
福 島 県	119,842	5,884,646	3,916,800	5,045	26,261	268,202	59,737,067	78,651,897
茨 城 県	155,774	6,969,647	4,615,821	5,330	30,064	308,109	77,755,009	120,022,942
栃 木 県	101,637	4,852,048	3,227,079	2,480	15,300	157,798	51,530,835	79,535,478
群 馬 県	116,247	5,459,645	3,634,318	3,850	26,459	267,675	58,701,684	80,268,682
埼 玉 県	332,034	14,250,815	9,550,074	12,311	75,462	772,312	177,487,795	283,168,820
千 葉 県	294,365	12,478,031	8,313,043	10,356	69,161	660,655	154,147,449	243,798,421
東 京 都	590,324	24,727,149	16,498,401	36,246	230,857	2,339,115	319,693,948	536,669,386
神奈川県	391,719	15,919,067	10,629,945	19,456	118,965	1,200,726	210,720,629	349,153,360
新 潟 県	127,704	6,350,294	4,231,591	5,793	29,937	309,214	65,077,232	89,951,927
富 山 県	62,472	3,160,247	2,103,652	942	6,551	64,811	30,274,522	35,812,781
石 川 県	75,513	3,794,484	2,539,621	2,231	13,102	132,568	39,042,039	42,955,027
福 井 県	46,921	2,268,867	1,492,211	2,713	19,635	196,821	23,192,209	27,305,106
山 梨 県	49,653	2,290,688	1,541,537	2,170	16,119	168,009	24,905,044	37,261,736
長 野 県	107,123	4,817,262	3,216,189	5,913	30,283	321,325	54,482,079	77,711,180
岐 阜 県	108,180	4,772,480	3,182,516	4,547	35,003	358,386	56,369,199	87,577,746
静 岡 県	179,188	7,904,340	5,275,132	5,835	36,670	374,426	93,429,220	154,149,223
愛 知 県	315,822	13,068,196	8,726,134	12,839	84,775	877,594	163,772,110	272,363,119
三 重 県	98,376	4,752,848	3,173,652	4,267	27,817	271,039	50,308,249	71,725,225
滋 賀 県	62,148	2,744,331	1,841,337	3,607	24,086	256,942	33,590,178	45,387,655
京 都 府	129,011	5,674,722	3,795,295	7,878	45,035	467,946	71,726,979	99,193,515
大 阪 府	489,209	20,997,168	14,181,537	29,230	200,641	1,983,644	264,945,750	390,472,355
兵 庫 県	293,592	13,373,031	8,978,544	12,396	78,376	802,869	153,540,259	227,099,536
奈 良 県	71,626	3,088,827	2,075,063	4,350	26,507	263,806	38,061,540	55,563,382
和歌山県	67,551	3,336,846	2,239,130	2,352	21,406	215,146	34,853,855	48,331,625
鳥 取 県	36,512	1,818,194	1,211,965	1,191	9,708	98,323	18,960,201	21,789,543
島 根 県	46,966	2,418,534	1,626,413	1,766	12,265	126,079	24,540,994	27,815,426
岡 山 県	117,327	5,475,097	3,668,011	4,805	33,860	330,234	60,436,257	74,817,344
広 島 県	170,540	8,346,538	5,622,428	9,412	62,014	623,214	87,274,325	122,181,734
山 口 県	103,537	5,428,283	3,634,035	3,499	25,458	256,179	51,888,865	61,737,717
徳 島 県	56,524	3,270,061	2,182,846	2,312	17,267	168,143	27,594,600	28,938,113
香 川 県	66,934	3,431,935	2,269,994	1,072	7,650	78,088	32,688,936	41,211,741
愛 媛 県	102,895	5,322,290	3,541,965	6,895	40,416	396,014	51,244,454	61,710,032
高 知 県	62,793	3,314,030	2,209,858	3,129	18,193	177,691	31,448,482	34,322,886
福 岡 県	339,960	17,322,984	11,601,657	14,253	95,330	956,795	172,608,539	195,783,968
佐 賀 県	67,792	3,618,482	2,434,022	2,361	14,302	136,824	32,725,897	35,932,994
長 崎 県	134,294	7,270,299	4,807,264	3,849	22,993	235,419	64,308,371	67,458,982
熊 本 県	151,563	8,177,929	5,285,244	4,285	30,892	317,910	70,450,511	81,074,011
大 分 県	98,750	5,022,259	3,326,761	2,827	19,917	201,536	46,517,493	49,499,513
宮 崎 県	93,642	4,963,203	3,320,086	2,694	20,662	207,946	44,448,738	50,500,471
鹿児島県	155,588	8,697,206	5,775,274	3,194	25,282	256,948	72,853,880	73,337,046
沖 縄 県	107,561	5,493,971	3,626,932	3,958	24,138	248,066	54,323,660	56,955,209
市 町 村	7,120,187	330,972,619	220,937,799	300,018	1,929,867	19,486,717	3,672,528,204	5,156,249,402
組 合	348,949	10,222,012	6,747,331	9,648	60,694	620,847	175,916,419	343,924,656
合 計	7,469,136	341,194,631	227,685,130	309,666	1,990,561	20,107,563	3,848,444,624	5,500,174,058

第11-1表 都道府県別療養の給付等内訳の状況

全 体

	診療					
	計			入院		
	件数	日数	医療費	件数	日数	医療費
	件	日	千円	件	日	千円
北海道	833,467	1,751,092	24,616,423	21,753	337,412	11,685,513
青森県	269,800	592,839	6,420,446	5,342	79,661	2,661,192
岩手県	283,450	554,799	6,274,179	5,356	85,516	2,556,610
宮城県	390,420	762,794	8,904,047	7,841	113,104	3,771,464
秋田県	244,259	473,756	5,489,696	4,999	77,838	2,413,215
山形県	267,413	520,885	5,763,147	5,033	76,031	2,407,789
福島県	399,618	782,090	9,205,250	7,862	119,752	3,849,315
茨城県	503,679	974,224	11,602,701	9,254	128,605	4,521,373
栃木県	403,590	811,990	9,480,553	6,681	94,429	3,384,411
群馬県	399,159	822,071	9,890,520	8,134	118,262	3,988,144
埼玉県	1,200,134	2,426,705	27,692,282	21,107	306,206	10,880,140
千葉県	1,012,580	1,962,922	23,122,667	17,838	240,239	8,776,083
東京都	1,771,853	3,568,179	40,334,327	30,504	431,630	16,263,524
神奈川県	1,414,724	2,799,762	32,572,791	24,961	345,435	13,065,276
新潟県	502,823	945,966	11,245,731	8,772	131,483	4,410,549
富山県	238,588	484,791	6,119,861	5,601	87,996	2,619,653
石川県	232,895	484,355	6,368,165	5,532	82,529	2,815,087
福井県	181,975	391,859	4,922,181	4,100	60,440	2,023,948
山梨県	114,691	228,639	2,678,879	2,296	34,516	1,074,168
長野県	482,797	931,557	11,082,274	9,013	131,553	4,491,516
岐阜県	404,939	813,735	9,408,007	7,356	107,471	3,656,107
静岡県	773,253	1,520,862	17,930,421	13,130	187,949	6,659,344
愛知県	1,377,619	2,780,515	32,376,222	23,672	344,740	11,934,834
三重県	400,009	790,637	9,016,738	6,744	97,615	3,364,491
滋賀県	275,206	533,659	6,704,334	5,205	74,894	2,887,257
京都府	438,435	911,633	11,057,482	8,516	122,354	4,518,230
大阪府	1,443,669	3,129,842	37,494,011	28,510	424,280	15,072,837
兵庫県	1,097,294	2,304,850	26,169,937	20,942	311,724	10,578,820
奈良県	235,868	458,261	5,686,863	4,096	57,582	2,119,176
和歌山県	231,249	472,381	5,654,502	4,164	63,184	2,091,669
鳥取県	119,790	243,486	2,905,561	2,603	40,298	1,319,849
島根県	166,795	329,910	4,034,626	3,479	51,381	1,813,765
岡山県	396,947	833,122	10,525,495	8,982	133,689	4,381,582
広島県	650,246	1,454,480	16,862,300	13,461	206,269	6,813,984
山口県	350,342	762,326	8,778,518	7,992	133,821	3,839,853
徳島県	154,120	337,311	4,099,659	3,403	59,461	1,698,096
香川県	233,366	507,645	5,747,547	4,912	74,852	2,310,826
愛媛県	293,437	635,577	7,522,857	6,321	98,883	3,020,204
高知県	173,635	380,272	4,746,992	4,350	74,263	2,146,531
福岡県	822,209	1,938,948	22,342,679	20,613	337,491	10,102,784
佐賀県	148,118	355,281	3,761,634	3,592	61,492	1,634,426
長崎県	328,124	728,877	7,978,104	7,798	126,687	3,617,421
熊本県	357,296	789,897	8,891,281	8,148	129,437	3,662,062
大分県	225,302	497,680	6,188,703	6,156	92,121	2,689,873
宮崎県	226,212	496,689	5,680,655	5,279	83,586	2,475,352
鹿児島県	265,063	602,436	7,195,986	7,108	114,562	3,353,773
沖縄県	144,591	289,166	3,791,246	3,300	50,934	1,688,601
合 計	22,881,049	47,170,753	556,338,478	451,811	6,743,657	227,110,714

（３月～２月ベース）

費						調 剤		
入 院 外			歯 科					
件 数	日 数	医 療 費	件 数	日 数	医 療 費	件数	処方箋受付枚数	医 療 費
件	日	千円	件	日	千円	件	枚	千円
687,341	1,096,218	10,758,692	124,373	317,462	2,172,219	416,604	514,053	5,434,275
231,646	428,447	3,206,264	32,812	84,731	552,990	138,353	178,779	1,541,275
235,248	372,623	3,053,607	42,846	96,660	663,962	141,626	172,655	1,639,702
322,190	518,140	4,339,363	60,389	131,550	793,221	188,326	236,363	2,112,860
205,954	315,808	2,525,926	33,306	80,110	550,555	131,273	164,374	1,615,989
219,030	355,007	2,795,414	43,350	89,847	559,944	114,012	140,330	1,327,387
333,203	519,114	4,493,290	58,553	143,224	862,645	191,043	236,654	2,290,242
408,116	651,124	5,933,272	86,309	194,495	1,148,056	229,692	286,182	2,899,424
331,239	565,854	5,194,621	65,670	151,707	901,521	156,247	207,644	1,873,218
328,027	548,932	5,042,959	62,998	154,877	859,418	137,287	174,330	1,657,429
955,528	1,621,147	13,972,366	223,499	499,352	2,839,776	550,686	693,434	6,554,880
802,504	1,307,385	11,838,098	192,238	415,298	2,508,486	465,297	570,655	5,350,606
1,405,610	2,388,237	19,713,040	335,739	748,312	4,357,763	885,158	1,140,800	10,267,299
1,136,177	1,887,331	15,980,870	253,586	566,996	3,526,645	731,510	922,818	8,347,045
408,497	621,163	5,614,103	85,554	193,320	1,221,079	248,557	305,006	2,782,094
197,274	315,247	3,011,570	35,713	81,548	488,638	78,562	95,568	993,175
195,071	321,883	3,032,870	32,292	79,943	520,208	78,754	99,059	1,204,865
152,600	272,368	2,521,433	25,275	59,051	376,800	43,607	55,862	654,358
94,023	150,657	1,332,471	18,372	43,466	272,239	54,607	66,824	676,322
395,344	615,887	5,537,468	78,440	184,117	1,053,291	206,301	303,221	2,506,343
321,718	553,681	4,836,939	75,865	152,583	914,961	158,039	204,407	1,948,208
633,075	1,052,336	9,612,272	127,048	280,577	1,658,805	354,095	443,431	3,940,616
1,094,703	1,893,596	17,137,019	259,244	542,179	3,304,369	499,655	652,283	6,047,503
323,183	552,538	4,802,968	70,082	140,484	849,279	138,685	175,825	1,660,320
221,889	357,751	3,223,232	48,112	101,014	593,845	107,330	134,555	1,402,675
351,556	614,712	5,526,166	78,363	174,567	1,013,086	134,666	167,873	1,898,716
1,146,235	2,086,518	18,450,952	268,924	619,044	3,970,222	511,208	676,938	6,658,146
886,102	1,579,448	12,901,167	190,250	413,678	2,689,950	479,307	624,880	5,558,773
188,148	308,327	3,009,860	43,624	92,352	557,827	79,368	99,936	926,786
191,623	326,456	3,055,602	35,462	82,741	507,231	63,049	81,370	798,214
96,151	157,268	1,295,601	21,036	45,920	290,110	50,732	65,612	615,281
138,675	224,567	1,866,338	24,641	53,962	354,522	70,405	89,860	846,268
315,200	546,296	5,142,810	72,765	153,137	1,001,103	143,193	188,636	1,545,967
527,649	998,894	8,419,178	109,136	249,317	1,629,137	304,586	414,101	3,445,330
288,115	502,064	4,154,596	54,235	126,441	784,069	167,134	220,870	1,870,883
126,469	221,982	2,031,763	24,248	55,868	369,800	47,174	60,745	635,479
191,460	349,095	2,878,420	36,994	83,698	558,301	96,908	127,267	1,258,016
240,274	427,395	3,861,923	46,842	109,299	640,729	93,982	118,464	1,183,386
141,037	243,033	2,203,823	28,248	62,976	396,638	69,903	87,833	876,906
662,469	1,235,566	10,110,216	139,127	365,891	2,129,678	401,759	544,480	4,348,978
120,475	234,842	1,782,144	24,051	58,947	345,065	83,729	123,130	881,621
265,827	480,090	3,623,337	54,499	122,100	737,346	156,664	208,044	1,698,703
293,759	525,869	4,482,196	55,389	134,591	747,023	154,526	206,702	1,680,342
189,099	327,704	3,006,539	30,047	77,855	492,290	105,041	134,550	1,215,170
188,717	328,982	2,686,809	32,216	84,121	518,494	118,528	150,882	1,215,644
220,282	391,052	3,303,335	37,673	96,822	538,878	131,640	310,319	1,306,394
120,909	189,076	1,797,848	20,382	49,156	304,797	72,692	87,182	742,805
18,529,421	31,581,710	275,100,753	3,899,817	8,845,386	54,127,011	9,981,500	12,964,786	117,935,919

第11-1表 都道府県別療養の給付等内訳の状況(続き) ―退職者医療分(退職被保険者、被扶養者)―

全 体

(3月～2月ベース)

	食 事 療 養			訪 問 看 護			(再掲)入院＋ 食事療養	(再掲)入院外＋ 調 剤
	件 数	回 数	医 療 費	件 数	日 数	医 療 費	医 療 費	医 療 費
	件	回	千円	件	日	千円	千円	千円
北海道	21,686	847,582	570,706	802	6,266	67,862	12,256,219	16,192,968
青森県	5,071	198,175	134,843	272	2,223	22,911	2,796,034	4,747,539
岩手県	5,021	219,902	147,129	212	1,259	12,292	2,703,739	4,693,309
宮城県	7,436	285,269	191,594	288	1,562	15,371	3,963,058	6,452,223
秋田県	4,696	197,740	131,598	116	782	9,074	2,544,813	4,141,916
山形県	4,743	190,733	124,761	228	1,764	19,251	2,532,550	4,122,801
福島県	7,413	301,962	202,056	390	2,172	24,032	4,051,371	6,783,532
茨城県	8,755	317,557	212,674	528	3,511	35,289	4,734,047	8,832,697
栃木県	6,804	234,453	157,215	218	1,557	15,841	3,541,627	7,067,839
群馬県	7,684	294,623	204,596	385	3,308	33,548	4,192,740	6,700,388
埼玉県	19,525	747,335	504,405	1,059	6,907	69,640	11,384,544	20,527,246
千葉県	16,483	567,530	388,329	816	7,265	64,589	9,164,412	17,188,705
東京都	28,866	1,040,240	712,009	1,925	13,028	149,454	16,975,533	29,980,339
神奈川県	23,154	815,017	563,416	1,477	9,410	90,862	13,628,692	24,327,915
新潟県	8,429	332,519	221,093	458	2,658	28,341	4,631,641	8,396,198
富山県	5,307	226,132	152,029	120	834	8,105	2,771,682	4,004,744
石川県	5,306	213,100	141,778	163	1,265	12,167	2,956,865	4,237,735
福井県	3,953	155,651	101,578	246	3,122	31,877	2,125,526	3,175,792
山梨県	2,213	86,447	60,840	56	285	3,333	1,135,008	2,008,793
長野県	8,601	339,108	223,735	688	4,551	47,396	4,715,251	8,043,810
岐阜県	6,897	269,525	180,944	299	2,289	22,825	3,837,052	6,785,146
静岡県	12,533	471,582	316,747	367	2,774	29,216	6,976,091	13,552,888
愛知県	22,345	858,220	576,073	1,385	10,163	108,867	12,510,907	23,184,522
三重県	6,390	237,003	167,694	388	2,884	30,408	3,532,185	6,463,288
滋賀県	4,682	185,996	125,905	286	2,127	22,945	3,013,162	4,625,907
京都府	8,072	298,358	201,207	472	3,529	37,991	4,719,437	7,424,882
大阪府	26,929	1,065,148	725,657	1,963	14,502	143,838	15,798,493	25,109,098
兵庫県	19,582	752,858	524,958	979	7,287	76,973	11,103,778	18,459,940
奈良県	3,849	140,297	96,099	284	1,752	17,591	2,215,276	3,936,646
和歌山県	3,951	157,470	107,234	272	2,657	26,357	2,198,902	3,853,816
鳥取県	2,455	104,674	68,098	41	430	5,544	1,387,947	1,910,882
島根県	3,321	130,700	88,390	167	995	10,048	1,902,155	2,712,606
岡山県	8,552	346,654	230,605	359	2,817	27,086	4,612,187	6,688,777
広島県	12,869	535,204	360,158	828	5,242	57,000	7,174,143	11,864,508
山口県	7,512	344,128	227,264	328	2,146	21,851	4,067,118	6,025,479
徳島県	3,256	146,483	99,835	121	850	9,935	1,797,931	2,667,242
香川県	4,692	195,207	128,262	88	578	5,732	2,439,088	4,136,436
愛媛県	5,982	250,571	167,798	401	2,579	25,938	3,188,002	5,045,309
高知県	4,204	197,863	131,342	152	810	7,945	2,277,874	3,080,729
福岡県	19,837	890,078	599,081	963	7,212	72,172	10,701,865	14,459,194
佐賀県	3,439	162,199	109,031	124	820	15,458	1,743,457	2,663,764
長崎県	7,402	331,728	219,313	276	1,755	18,109	3,836,734	5,322,040
熊本県	8,496	334,583	225,974	298	2,191	23,639	3,888,036	6,162,538
大分県	5,903	238,060	158,221	170	1,748	18,496	2,848,094	4,221,710
宮崎県	5,091	218,290	145,425	235	1,933	18,563	2,620,777	3,902,454
鹿児島県	6,809	300,435	203,632	155	1,157	12,493	3,557,405	4,609,729
沖縄県	3,100	128,499	87,938	119	763	7,456	1,776,539	2,540,653
合 計	429,296	16,902,888	11,419,269	21,967	157,719	1,635,711	238,529,983	393,036,673

第11-1表 都道府県別療養の給付等内訳の状況

全 体

	療 養					
	診			入 院		
	件 数	日 数	医 療 費	件 数	日 数	医 療 費
	件	日	千円	件	日	千円
北海道	564,740	1,217,465	18,328,769	16,699	261,551	9,209,301
青森県	203,014	455,467	5,067,778	4,272	62,406	2,181,631
岩手県	217,080	421,758	4,872,503	4,106	62,123	1,983,302
宮城県	288,069	568,151	6,965,291	6,288	88,661	3,071,233
秋田県	190,938	371,336	4,390,269	4,057	61,776	1,985,154
山形県	220,231	425,795	4,731,835	4,150	60,064	1,986,942
福島県	312,765	612,535	7,429,894	6,302	91,162	3,162,283
茨城県	352,272	686,457	8,666,806	7,120	94,441	3,567,549
栃木県	297,744	601,098	7,312,297	5,244	71,129	2,705,046
群馬県	292,167	606,263	7,676,807	6,343	87,742	3,195,934
埼玉県	851,802	1,737,385	21,030,641	16,676	236,418	8,741,242
千葉県	707,152	1,391,706	17,445,144	13,731	181,757	6,974,767
東京都	1,248,581	2,547,518	30,959,975	24,374	340,093	13,250,892
神奈川県	960,976	1,920,741	24,188,551	19,299	259,348	10,316,011
新潟県	411,940	773,294	9,409,170	7,244	104,557	3,705,813
富山県	203,222	411,954	5,288,674	4,771	73,314	2,290,845
石川県	194,184	402,796	5,380,361	4,722	68,748	2,428,126
福井県	142,000	307,059	3,993,979	3,272	46,098	1,652,304
山梨県	88,246	178,126	2,174,777	1,927	28,390	913,637
長野県	392,901	750,056	9,241,456	7,485	104,239	3,817,612
岐阜県	302,135	612,466	7,334,155	5,840	81,864	2,920,466
静岡県	588,772	1,164,403	14,241,013	10,629	146,995	5,483,514
愛知県	1,014,435	2,068,118	25,223,986	18,749	261,163	9,668,904
三重県	287,005	573,679	6,838,964	5,233	72,970	2,638,923
滋賀県	214,371	416,679	5,434,558	4,191	57,590	2,371,711
京都府	318,108	676,695	8,666,469	6,856	97,927	3,715,980
大阪府	1,021,639	2,264,367	28,458,738	22,586	334,478	12,037,747
兵庫県	783,630	1,660,184	20,013,379	16,446	240,237	8,450,277
奈良県	149,249	299,679	4,045,962	3,102	43,959	1,659,809
和歌山県	159,764	331,770	4,178,169	3,150	46,566	1,590,350
鳥取県	97,285	199,796	2,485,621	2,226	34,364	1,166,981
島根県	133,537	263,974	3,243,633	2,860	41,718	1,487,528
岡山県	293,884	627,561	8,273,715	7,278	107,097	3,623,490
広島県	480,105	1,096,031	13,148,623	10,822	163,263	5,492,889
山口県	260,218	569,954	6,764,312	6,214	100,737	3,005,496
徳島県	120,685	263,575	3,256,469	2,653	44,966	1,355,068
香川県	177,328	387,117	4,454,560	3,845	55,860	1,819,927
愛媛県	222,324	490,415	5,938,902	5,156	79,214	2,497,360
高知県	135,987	304,222	3,952,451	3,701	63,838	1,867,122
福岡県	593,626	1,420,887	17,194,085	16,143	258,653	7,992,560
佐賀県	116,142	277,041	3,007,553	2,852	47,351	1,317,658
長崎県	243,674	548,677	6,203,017	6,215	99,125	2,910,150
熊本県	272,447	600,221	6,985,431	6,235	93,280	2,872,292
大分県	170,004	382,482	4,936,809	5,050	74,730	2,241,136
宮崎県	176,294	388,679	4,514,982	4,289	66,485	2,048,783
鹿児島県	200,092	454,286	5,470,945	5,540	85,786	2,606,548
沖縄県	104,794	205,808	2,792,822	2,370	34,029	1,269,303
合 計	16,777,558	34,935,726	431,614,299	358,313	5,218,262	183,251,596

（３月～２月ベース）

費						調 剤		
入 院 外			歯 科					
件 数	日 数	医 療 費	件 数	日 数	医 療 費	件数	処方箋受付枚数	医 療 費
件	日	千円	件	日	千円	件	枚	千円
467,887	749,304	7,695,359	80,154	206,610	1,424,109	282,684	347,626	3,827,507
175,496	332,742	2,491,653	23,246	60,319	394,494	104,375	134,455	1,187,473
180,382	285,395	2,376,884	32,592	74,240	512,317	108,758	131,902	1,289,690
238,101	383,564	3,313,253	43,680	95,926	580,804	136,866	171,005	1,587,548
161,615	248,179	1,981,718	25,266	61,381	423,397	103,054	128,872	1,302,001
180,536	291,389	2,280,247	35,545	74,342	464,646	94,034	115,469	1,076,064
260,913	409,009	3,588,399	45,550	112,364	679,213	150,192	184,543	1,819,547
288,551	462,581	4,329,846	56,601	129,435	769,411	163,494	203,224	2,139,562
244,549	418,133	3,934,118	47,951	111,836	673,133	115,285	149,576	1,377,619
240,918	406,849	3,857,658	44,906	111,672	623,216	99,782	126,210	1,244,855
682,376	1,156,527	10,314,342	152,750	344,440	1,975,056	394,883	495,683	4,873,097
564,143	926,348	8,734,544	129,278	283,601	1,735,832	327,282	401,199	3,959,992
995,622	1,692,603	14,680,382	228,585	514,822	3,028,700	628,018	801,101	7,648,045
775,314	1,284,686	11,498,125	166,363	376,707	2,374,415	499,546	625,499	6,029,469
334,785	509,622	4,691,953	69,911	159,115	1,011,405	203,215	248,368	2,290,563
168,360	269,415	2,581,685	30,091	69,225	416,144	67,272	81,603	859,342
162,857	267,498	2,516,124	26,605	66,550	436,111	65,548	82,139	1,012,528
119,874	216,739	2,058,632	18,854	44,222	283,044	34,277	43,703	519,797
72,317	116,272	1,049,098	14,002	33,464	212,042	42,182	50,869	531,873
321,833	499,545	4,560,322	63,583	146,272	863,521	167,337	254,979	2,052,079
240,685	417,366	3,729,703	55,610	113,236	683,985	118,621	153,068	1,507,851
484,995	808,781	7,515,542	93,148	208,627	1,241,956	271,471	338,974	3,095,305
807,087	1,407,487	13,098,902	188,599	399,468	2,456,179	368,216	479,591	4,605,192
233,096	403,516	3,603,760	48,676	97,193	596,281	97,805	123,087	1,222,616
172,958	280,154	2,597,712	37,222	78,935	465,134	83,290	104,183	1,113,769
255,490	452,537	4,216,860	55,762	126,231	733,629	97,976	121,333	1,439,805
814,413	1,500,983	13,636,932	184,640	428,906	2,784,059	363,946	481,262	4,934,653
637,136	1,132,975	9,672,997	130,048	286,972	1,890,105	344,965	449,325	4,134,868
120,068	199,997	2,046,193	26,079	55,723	339,960	51,699	65,130	648,338
133,227	229,891	2,248,251	23,387	55,313	339,568	43,830	56,632	579,857
78,157	128,376	1,082,628	16,902	37,056	236,012	41,365	53,258	505,068
111,128	178,966	1,470,642	19,549	43,290	285,464	56,307	71,495	683,336
235,165	410,552	3,924,620	51,441	109,912	725,605	107,473	140,937	1,190,969
391,218	751,693	6,462,018	78,065	181,075	1,193,715	225,365	307,052	2,604,925
214,983	376,816	3,181,551	39,021	92,401	577,265	124,948	165,216	1,446,589
99,494	175,625	1,616,806	18,538	42,984	284,595	36,984	47,365	512,858
146,108	268,700	2,214,609	27,375	62,557	420,024	74,390	97,677	990,723
183,048	330,834	2,970,090	34,120	80,367	471,452	71,842	90,613	944,660
110,544	191,788	1,777,439	21,742	48,596	307,891	54,717	68,582	707,567
482,066	908,508	7,703,086	95,417	253,726	1,498,440	290,806	393,413	3,218,303
94,837	184,129	1,420,287	18,453	45,561	269,609	66,048	91,957	703,828
198,054	360,028	2,747,904	39,405	89,524	544,963	117,223	155,413	1,301,010
225,030	405,970	3,545,385	41,182	100,971	567,754	118,058	157,291	1,307,033
142,840	249,973	2,330,387	22,114	57,779	365,287	79,696	102,078	943,097
147,630	257,786	2,067,006	24,375	64,408	399,193	93,509	118,639	968,321
167,050	296,867	2,461,175	27,502	71,633	403,221	100,563	269,796	1,012,111
88,148	137,110	1,309,556	14,276	34,669	213,963	53,370	63,431	561,494
13,651,084	23,373,808	209,186,384	2,768,161	6,343,656	39,176,319	7,342,567	9,544,823	89,512,797

第11-1表 都道府県別療養の給付等内訳の状況(続き) —退職者医療分(退職被保険者)—

全 体

(3月～2月ベース)

	食 事 療 養			訪 問 看 護			(再掲)入院＋ 食事療養	(再掲)入院外＋ 調 剤
	件 数	回 数	医 療 費	件 数	日 数	医 療 費	医 療 費	医 療 費
	件	回	千円	件	日	千円	千円	千円
北 海 道	16,850	653,109	440,287	404	3,402	35,936	9,649,588	11,522,866
青 森 県	4,050	153,723	105,013	185	1,287	14,581	2,286,643	3,679,126
岩 手 県	3,842	159,718	106,973	150	1,006	9,661	2,090,276	3,666,574
宮 城 県	5,955	222,575	149,981	167	850	8,755	3,221,214	4,900,801
秋 田 県	3,786	156,117	104,096	104	713	8,312	2,089,251	3,283,719
山 形 県	3,894	148,049	96,984	153	1,330	14,885	2,083,926	3,356,311
福 島 県	5,930	225,988	151,729	272	1,474	16,848	3,314,011	5,407,946
茨 城 県	6,664	230,097	154,533	287	2,198	22,250	3,722,083	6,469,408
栃 木 県	5,192	172,965	116,420	111	777	8,212	2,821,466	5,311,737
群 馬 県	5,987	216,535	148,937	245	1,916	19,041	3,344,871	5,102,513
埼 玉 県	15,301	570,513	386,498	679	4,399	45,433	9,127,740	15,187,439
千 葉 県	12,804	422,301	291,523	482	3,293	39,038	7,266,290	12,694,536
東 京 都	23,015	814,690	559,713	1,266	8,889	96,296	13,810,605	22,328,427
神奈川県	17,841	598,807	419,737	961	5,740	58,875	10,735,748	17,527,594
新 潟 県	6,951	262,131	174,463	255	1,361	14,129	3,880,276	6,982,516
富 山 県	4,524	189,072	127,099	95	730	6,986	2,417,944	3,441,028
石 川 県	4,525	175,749	117,561	112	745	7,366	2,545,687	3,528,652
福 井 県	3,135	117,226	76,413	176	2,303	23,063	1,728,716	2,578,430
山 梨 県	1,864	70,733	50,424	38	224	2,628	964,061	1,580,971
長 野 県	7,108	267,493	175,377	454	2,967	30,773	3,992,989	6,612,401
岐 阜 県	5,465	202,998	136,863	227	1,653	16,692	3,057,329	5,237,554
静 岡 県	10,044	363,217	245,910	303	2,305	22,753	5,729,425	10,610,847
愛 知 県	17,610	640,359	430,918	810	6,193	69,693	10,099,822	17,704,094
三 重 県	4,954	177,448	124,286	272	1,906	21,078	2,763,209	4,826,376
滋 賀 県	3,712	141,742	96,207	196	1,624	17,869	2,467,918	3,711,481
京 都 府	6,483	236,693	161,447	357	2,644	27,758	3,877,427	5,656,665
大 阪 府	21,294	833,284	570,076	1,203	9,085	89,568	12,607,823	18,571,585
兵 庫 県	15,399	578,572	403,473	562	4,509	49,482	8,853,750	13,807,865
奈 良 県	2,897	105,517	72,529	148	837	8,437	1,732,338	2,694,530
和歌山県	2,992	114,673	78,710	156	1,590	15,301	1,669,060	2,828,108
鳥 取 県	2,092	89,345	58,240	30	396	5,158	1,225,221	1,587,696
島 根 県	2,720	104,502	70,986	135	672	7,257	1,558,514	2,153,978
岡 山 県	6,918	277,245	184,937	259	1,934	18,788	3,808,428	5,115,589
広 島 県	10,341	421,382	284,450	462	2,956	30,711	5,777,339	9,066,943
山 口 県	5,825	256,373	169,548	198	1,453	15,161	3,175,044	4,628,140
徳 島 県	2,545	108,087	73,915	89	673	8,219	1,428,982	2,129,664
香 川 県	3,671	144,647	95,183	68	495	4,849	1,915,110	3,205,332
愛 媛 県	4,871	198,914	133,429	246	1,840	18,428	2,630,789	3,914,751
高 知 県	3,572	170,462	113,464	96	537	5,106	1,980,586	2,485,005
福 岡 県	15,527	680,573	459,181	518	3,975	40,888	8,451,741	10,921,388
佐 賀 県	2,724	122,782	83,308	39	247	9,828	1,400,966	2,124,115
長 崎 県	5,912	258,571	171,256	192	1,505	15,141	3,081,406	4,048,914
熊 本 県	6,364	238,154	160,625	241	1,578	15,703	3,032,917	4,852,419
大 分 県	4,832	193,337	128,056	115	1,172	11,376	2,369,191	3,273,483
宮 崎 県	4,137	172,755	115,127	152	1,283	12,311	2,163,909	3,035,327
鹿児島県	5,273	222,773	150,647	70	593	6,699	2,757,195	3,473,286
沖 縄 県	2,225	84,145	58,054	65	441	4,373	1,327,356	1,871,050
合 計	339,617	12,966,141	8,784,586	13,805	99,700	1,051,694	192,036,182	298,699,180

第11-1表 都道府県別療養の給付等内訳の状況

全 体

	療 養					
	診 計			入 院		
	件 数	日 数	医 療 費	件 数	日 数	医 療 費
	件	日	千円	件	日	千円
北海道	268,727	533,627	6,287,654	5,054	75,861	2,476,212
青森県	66,786	137,372	1,352,668	1,070	17,255	479,561
岩手県	66,370	133,041	1,401,676	1,250	23,393	573,307
宮城県	102,351	194,643	1,938,756	1,553	24,443	700,230
秋田県	53,321	102,420	1,099,427	942	16,062	428,060
山形県	47,182	95,090	1,031,313	883	15,967	420,848
福島県	86,853	169,555	1,775,356	1,560	28,590	687,033
茨城県	151,407	287,767	2,935,896	2,134	34,164	953,824
栃木県	105,846	210,892	2,168,256	1,437	23,300	679,365
群馬県	106,992	215,808	2,213,713	1,791	30,520	792,210
埼玉県	348,332	689,320	6,661,641	4,431	69,788	2,138,897
千葉県	305,428	571,216	5,677,523	4,107	58,482	1,801,316
東京都	523,272	1,020,661	9,374,353	6,130	91,537	3,012,632
神奈川県	453,748	879,021	8,384,240	5,662	86,087	2,749,266
新潟県	90,883	172,672	1,836,561	1,528	26,926	704,736
富山県	35,366	72,837	831,187	830	14,682	328,807
石川県	38,711	81,559	987,804	810	13,781	386,961
福井県	39,975	84,800	928,201	828	14,342	371,644
山梨県	26,445	50,513	504,101	369	6,126	160,531
長野県	89,896	181,501	1,840,818	1,528	27,314	673,904
岐阜県	102,804	201,269	2,073,852	1,516	25,607	735,641
静岡県	184,481	356,459	3,689,408	2,501	40,954	1,175,829
愛知県	363,184	712,397	7,152,237	4,923	83,577	2,265,930
三重県	113,004	216,958	2,177,774	1,511	24,645	725,568
滋賀県	60,835	116,980	1,269,776	1,014	17,304	515,546
京都府	120,327	234,938	2,391,013	1,660	24,427	802,250
大阪府	422,030	865,475	9,035,273	5,924	89,802	3,035,090
兵庫県	313,664	644,666	6,156,558	4,496	71,487	2,128,543
奈良県	86,619	158,582	1,640,901	994	13,623	459,367
和歌山県	71,485	140,611	1,476,333	1,014	16,618	501,318
鳥取県	22,505	43,690	419,939	377	5,934	152,868
島根県	33,258	65,936	790,992	619	9,663	326,237
岡山県	103,063	205,561	2,251,780	1,704	26,592	758,092
広島県	170,141	358,449	3,713,677	2,639	43,006	1,321,095
山口県	90,124	192,372	2,014,206	1,778	33,084	834,358
徳島県	33,435	73,736	843,190	750	14,495	343,028
香川県	56,038	120,528	1,292,987	1,067	18,992	490,899
愛媛県	71,113	145,162	1,583,955	1,165	19,669	522,844
高知県	37,648	76,050	794,541	649	10,425	279,410
福岡県	228,583	518,061	5,148,594	4,470	78,838	2,110,224
佐賀県	31,976	78,240	754,081	740	14,141	316,768
長崎県	84,450	180,200	1,775,087	1,583	27,562	707,270
熊本県	84,849	189,676	1,905,850	1,913	36,157	789,770
大分県	55,298	115,198	1,251,893	1,106	17,391	448,738
宮崎県	49,918	108,010	1,165,674	990	17,101	426,569
鹿児島県	64,971	148,150	1,725,041	1,568	28,776	747,224
沖縄県	39,797	83,358	998,424	930	16,905	419,298
合 計	6,103,491	12,235,027	124,724,179	93,498	1,525,395	43,859,118

（３月～２月ベース）

費						調 剤		
入 院 外			歯 科					
件 数	日 数	医 療 費	件 数	日 数	医 療 費	件数	処方箋受付枚数	医 療 費
件	日	千円	件	日	千円	件	枚	千円
219,454	346,914	3,063,333	44,219	110,852	748,110	133,920	166,427	1,606,769
56,150	95,705	714,611	9,566	24,412	158,495	33,978	44,324	353,801
54,866	87,228	676,723	10,254	22,420	151,645	32,868	40,753	350,012
84,089	134,576	1,026,110	16,709	35,624	212,417	51,460	65,358	525,312
44,339	67,629	544,209	8,040	18,729	127,158	28,219	35,502	313,988
38,494	63,618	515,167	7,805	15,505	95,298	19,978	24,861	251,323
72,290	110,105	904,891	13,003	30,860	183,432	40,851	52,111	470,695
119,565	188,543	1,603,427	29,708	65,060	378,645	66,198	82,958	759,862
86,690	147,721	1,260,503	17,719	39,871	228,388	40,962	58,068	495,599
87,109	142,083	1,185,301	18,092	43,205	236,202	37,505	48,120	412,574
273,152	464,620	3,658,024	70,749	154,912	864,720	155,803	197,751	1,681,783
238,361	381,037	3,103,554	62,960	131,697	772,654	138,015	169,456	1,390,614
409,988	695,634	5,032,658	107,154	233,490	1,329,063	257,140	339,699	2,619,254
360,863	602,645	4,482,745	87,223	190,289	1,152,229	231,964	297,319	2,317,576
73,712	111,541	922,151	15,643	34,205	209,675	45,342	56,638	491,531
28,914	45,832	429,884	5,622	12,323	72,495	11,290	13,965	133,832
32,214	54,385	516,747	5,687	13,393	84,097	13,206	16,920	192,337
32,726	55,629	462,801	6,421	14,829	93,756	9,330	12,159	134,561
21,706	34,385	283,373	4,370	10,002	60,197	12,425	15,955	144,449
73,511	116,342	977,145	14,857	37,845	189,769	38,964	48,242	454,264
81,033	136,315	1,107,236	20,255	39,347	230,976	39,418	51,339	440,357
148,080	243,555	2,096,730	33,900	71,950	416,849	82,624	104,457	845,311
287,616	486,109	4,038,117	70,645	142,711	848,189	131,439	172,692	1,442,311
90,087	149,022	1,199,208	21,406	43,291	252,998	40,880	52,738	437,704
48,931	77,597	625,520	10,890	22,079	128,710	24,040	30,372	288,906
96,066	162,175	1,309,306	22,601	48,336	279,457	36,690	46,540	458,911
331,822	585,535	4,814,020	84,284	190,138	1,186,163	147,262	195,676	1,723,493
248,966	446,473	3,228,170	60,202	126,706	799,845	134,342	175,555	1,423,905
68,080	108,330	963,667	17,545	36,629	217,867	27,669	34,806	278,449
58,396	96,565	807,351	12,075	27,428	167,663	19,219	24,738	218,357
17,994	28,892	212,973	4,134	8,864	54,098	9,367	12,354	110,213
27,547	45,601	395,697	5,092	10,672	69,058	14,098	18,365	162,932
80,035	135,744	1,218,190	21,324	43,225	275,498	35,720	47,699	354,998
136,431	247,201	1,957,159	31,071	68,242	435,423	79,221	107,049	840,405
73,132	125,248	973,045	15,214	34,040	206,804	42,186	55,654	424,294
26,975	46,357	414,957	5,710	12,884	85,205	10,190	13,380	122,621
45,352	80,395	663,811	9,619	21,141	138,277	22,518	29,590	267,293
57,226	96,561	891,833	12,722	28,932	169,278	22,140	27,851	238,725
30,493	51,245	426,384	6,506	14,380	88,747	15,186	19,251	169,340
180,403	327,058	2,407,131	43,710	112,165	631,239	110,953	151,067	1,130,675
25,638	50,713	361,857	5,598	13,386	75,456	17,681	31,173	177,792
67,773	120,062	875,433	15,094	32,576	192,383	39,441	52,631	397,693
68,729	119,899	936,811	14,207	33,620	179,269	36,468	49,411	373,309
46,259	77,731	676,153	7,933	20,076	127,003	25,345	32,472	272,074
41,087	71,196	619,804	7,841	19,713	119,302	25,019	32,243	247,323
53,232	94,185	842,159	10,171	25,189	135,657	31,077	40,523	294,283
32,761	51,966	488,292	6,106	14,487	90,834	19,322	23,751	181,312
4,878,337	8,207,902	65,914,370	1,131,656	2,501,730	14,950,691	2,638,933	3,419,963	28,423,123

第11-1表 都道府県別療養の給付等内訳の状況(続き) —退職者医療分(被扶養者)—

全 体

(3月～2月ベース)

	食 事 療 養			訪 問 看 護			(再掲)入院＋ 食事療養	(再掲)入院外＋ 調 剤
	件 数	回 数	医 療 費	件 数	日 数	医 療 費	医 療 費	医 療 費
	件	回	千円	件	日	千円	千円	千円
北 海 道	4,836	194,473	130,419	398	2,864	31,926	2,606,631	4,670,102
青 森 県	1,021	44,452	29,830	87	936	8,330	509,391	1,068,413
岩 手 県	1,179	60,184	40,156	62	253	2,631	613,463	1,026,735
宮 城 県	1,481	62,694	41,613	121	712	6,616	741,843	1,551,422
秋 田 県	910	41,623	27,502	12	69	762	455,562	858,197
山 形 県	849	42,684	27,776	75	434	4,366	448,624	766,490
福 島 県	1,483	75,974	50,327	118	698	7,184	737,360	1,375,586
茨 城 県	2,091	87,460	58,141	241	1,313	13,039	1,011,965	2,363,289
栃 木 県	1,612	61,488	40,795	107	780	7,628	720,160	1,756,101
群 馬 県	1,697	78,088	55,659	140	1,392	14,507	847,869	1,597,875
埼 玉 県	4,224	176,822	117,907	380	2,508	24,207	2,256,804	5,339,807
千 葉 県	3,679	145,229	96,807	334	3,972	25,551	1,898,122	4,494,168
東 京 都	5,851	225,550	152,296	659	4,139	53,158	3,164,928	7,651,912
神奈川県	5,313	216,210	143,678	516	3,670	31,987	2,892,944	6,800,321
新 潟 県	1,478	70,388	46,630	203	1,297	14,213	751,365	1,413,682
富 山 県	783	37,060	24,930	25	104	1,120	353,738	563,716
石 川 県	781	37,351	24,217	51	520	4,801	411,177	709,083
福 井 県	818	38,425	25,166	70	819	8,814	396,810	597,362
山 梨 県	349	15,714	10,416	18	61	705	170,947	427,823
長 野 県	1,493	71,615	48,358	234	1,584	16,623	722,262	1,431,409
岐 阜 県	1,432	66,527	44,081	72	636	6,133	779,722	1,547,593
静 岡 県	2,489	108,365	70,837	64	469	6,464	1,246,666	2,942,041
愛 知 県	4,735	217,861	145,155	575	3,970	39,174	2,411,085	5,480,428
三 重 県	1,436	59,555	43,408	116	978	9,330	768,976	1,636,912
滋 賀 県	970	44,254	29,698	90	503	5,076	545,244	914,426
京 都 府	1,589	61,665	39,760	115	885	10,232	842,010	1,768,217
大 阪 府	5,635	231,864	155,581	760	5,417	54,270	3,190,671	6,537,513
兵 庫 県	4,183	174,286	121,485	417	2,778	27,492	2,250,028	4,652,074
奈 良 県	952	34,780	23,570	136	915	9,153	482,937	1,242,116
和歌山県	959	42,797	28,523	116	1,067	11,056	529,842	1,025,708
鳥 取 県	363	15,329	9,858	11	34	386	162,726	323,186
島 根 県	601	26,198	17,403	32	323	2,790	343,641	558,629
岡 山 県	1,634	69,409	45,668	100	883	8,298	803,760	1,573,188
広 島 県	2,528	113,822	75,708	366	2,286	26,289	1,396,803	2,797,565
山 口 県	1,687	87,755	57,716	130	693	6,690	892,074	1,397,339
徳 島 県	711	38,396	25,920	32	177	1,716	368,948	537,578
香 川 県	1,021	50,560	33,079	20	83	883	523,977	931,104
愛 媛 県	1,111	51,657	34,368	155	739	7,511	557,212	1,130,559
高 知 県	632	27,401	17,878	56	273	2,839	297,288	595,724
福 岡 県	4,310	209,505	139,900	445	3,237	31,284	2,250,124	3,537,806
佐 賀 県	715	39,417	25,723	85	573	5,630	342,491	539,649
長 崎 県	1,490	73,157	48,058	84	250	2,968	755,328	1,273,126
熊 本 県	2,132	96,429	65,350	57	613	7,936	855,120	1,310,120
大 分 県	1,071	44,723	30,165	55	576	7,119	478,902	948,227
宮 崎 県	954	45,535	30,299	83	650	6,252	456,867	867,127
鹿児島県	1,536	77,662	52,986	85	564	5,794	800,210	1,136,442
沖 縄 県	875	44,354	29,884	54	322	3,082	449,182	669,604
合 計	89,679	3,936,747	2,634,683	8,162	58,019	584,017	46,493,801	94,337,493

第11-2表 都道府県別療養の給付等内訳の状況

前期高齢者分再掲

	療 養					
	診			入 院		
	件 数	日 数	医 療 費	件 数	日 数	医 療 費
	件	日	千円	件	日	千円
北海道	7,304,204	15,290,456	196,831,002	200,376	3,120,639	101,907,065
青森県	2,002,143	4,300,894	43,374,487	40,680	595,289	19,906,427
岩手県	1,981,566	3,872,210	40,346,319	38,990	586,727	18,015,389
宮城県	3,119,674	6,300,428	68,181,083	65,742	949,633	31,321,378
秋田県	1,673,539	3,326,223	36,456,370	36,781	592,913	17,576,867
山形県	1,685,434	3,277,992	34,173,840	30,215	413,567	14,341,750
福島県	2,613,830	5,266,238	57,723,489	56,114	865,003	27,203,843
茨城県	3,541,512	6,918,405	76,978,637	67,592	919,867	33,484,357
栃木県	2,491,757	5,175,095	55,276,298	46,870	708,409	22,660,506
群馬県	2,572,314	5,300,071	60,696,885	53,514	763,815	26,381,666
埼玉県	9,452,826	19,854,552	216,627,115	181,677	2,606,366	93,614,093
千葉県	8,233,898	16,740,651	187,397,870	161,664	2,298,547	81,239,949
東京都	16,532,790	35,762,269	382,916,809	325,396	4,867,702	168,559,418
神奈川県	11,745,145	24,468,738	266,722,286	225,645	3,177,144	116,480,978
新潟県	3,387,571	6,697,059	73,527,657	66,647	1,039,566	32,496,594
富山県	1,412,717	2,880,960	33,303,725	32,718	481,706	14,988,689
石川県	1,416,844	3,095,064	39,164,362	40,605	641,739	19,720,271
福井県	960,560	2,243,514	26,986,541	26,042	411,220	12,424,053
山梨県	1,096,351	2,261,878	25,636,697	23,626	353,000	11,362,720
長野県	2,826,586	5,418,537	63,023,097	55,977	791,515	28,144,422
岐阜県	2,974,133	6,175,989	68,679,158	56,340	771,628	28,770,448
静岡県	5,250,467	10,604,159	118,132,247	96,359	1,369,340	48,300,368
愛知県	9,697,162	19,712,487	207,073,231	158,493	2,069,936	81,675,105
三重県	2,687,909	5,669,021	62,258,247	53,645	816,574	26,555,374
滋賀県	1,626,046	3,346,396	38,779,457	33,807	506,526	17,986,743
京都府	3,416,382	7,668,267	88,396,119	74,618	1,123,076	39,777,497
大阪府	12,891,531	30,008,062	335,282,884	275,070	4,153,202	144,194,468
兵庫県	8,442,441	18,203,116	189,554,436	161,259	2,391,595	81,048,229
奈良県	1,978,563	4,035,169	48,238,553	40,018	570,558	20,498,501
和歌山県	1,616,442	3,525,725	40,375,389	34,362	546,429	16,914,004
鳥取県	767,527	1,634,773	18,760,778	18,385	286,013	9,137,541
島根県	1,039,184	2,176,886	25,561,659	24,936	398,474	12,484,610
岡山県	2,748,052	6,048,596	72,143,800	66,866	987,795	32,485,778
広島県	4,282,073	10,293,939	107,309,420	96,104	1,492,068	46,950,180
山口県	2,387,152	5,364,149	54,996,187	53,573	850,793	25,855,823
徳島県	996,311	2,310,605	25,145,316	24,594	429,660	11,516,937
香川県	1,382,496	3,307,937	35,315,598	34,604	561,326	16,052,918
愛媛県	2,116,335	4,952,202	54,072,750	51,953	857,613	24,555,468
高知県	1,087,908	2,519,371	30,094,381	31,582	538,891	15,077,452
福岡県	6,573,548	16,169,307	164,099,661	164,308	2,671,903	79,859,255
佐賀県	1,169,733	3,055,625	29,419,666	32,192	544,433	14,429,698
長崎県	2,413,392	6,076,124	61,030,145	68,389	1,186,249	30,677,025
熊本県	2,616,364	6,321,188	66,028,401	69,659	1,156,703	30,864,569
大分県	1,679,406	3,937,974	46,161,286	53,628	850,535	23,409,268
宮崎県	1,596,681	3,814,877	41,303,255	45,456	789,376	20,450,938
鹿児島県	2,414,553	5,896,953	63,078,269	72,544	1,253,047	32,062,930
沖縄県	1,293,863	2,797,737	36,570,984	39,720	670,036	19,578,183
市 町 村	173,196,915	374,077,868	4,113,205,849	3,709,335	56,028,146	1,842,999,745
組 合	4,841,259	10,077,837	118,524,722	98,795	1,281,833	51,757,468
合 計	178,038,174	384,155,705	4,231,730,571	3,808,130	57,309,979	1,894,757,214

(市町村 3月～2月ベース、組合 4月～3月ベース)

費						調 剤		
入 院 外			歯 科					
件 数	日 数	医 療 費	件 数	日 数	医 療 費	件数	処方箋受付枚数	医 療 費
件	日	千円	件	日	千円	件	枚	千円
6,234,212	9,929,121	79,199,198	869,616	2,240,696	15,724,740	3,856,705	4,779,937	50,099,206
1,785,163	3,242,250	20,414,557	176,300	463,355	3,053,503	1,073,436	1,432,191	12,615,242
1,709,642	2,755,139	18,652,578	232,934	530,344	3,678,352	1,048,947	1,301,518	12,517,749
2,646,070	4,448,171	31,319,010	407,862	902,624	5,540,695	1,673,428	2,147,564	19,106,276
1,458,033	2,295,999	15,807,659	178,725	437,311	3,071,844	955,584	1,231,343	12,285,995
1,430,898	2,389,270	16,746,108	224,321	475,155	3,085,982	748,746	940,852	8,551,192
2,249,056	3,614,121	25,739,257	308,660	787,114	4,780,389	1,298,243	1,669,031	16,308,991
2,966,646	4,838,629	36,390,316	507,274	1,159,909	7,103,964	1,677,802	2,129,731	21,920,208
2,111,926	3,683,013	27,864,536	332,961	783,673	4,751,256	1,012,948	1,322,251	12,275,030
2,178,284	3,679,228	29,437,800	340,516	857,028	4,877,419	908,409	1,165,810	11,258,876
7,782,499	13,822,547	103,136,984	1,488,650	3,425,639	19,876,038	4,609,000	6,118,691	55,780,441
6,740,154	11,494,852	88,260,232	1,332,080	2,947,252	17,897,690	3,986,640	5,008,956	47,354,736
13,556,864	24,820,774	178,793,576	2,650,530	6,073,793	35,563,815	8,778,270	11,650,809	103,439,750
9,732,582	17,260,166	124,822,156	1,786,918	4,031,428	25,419,152	6,467,419	8,346,469	74,699,888
2,829,581	4,531,967	33,769,345	491,343	1,125,526	7,261,718	1,760,018	2,210,833	20,414,414
1,200,256	1,972,333	15,677,205	179,743	426,921	2,637,830	482,653	607,888	6,309,960
1,212,210	2,047,278	16,796,213	164,029	406,047	2,647,878	494,705	637,291	7,905,913
821,225	1,564,307	12,837,024	113,293	267,987	1,725,464	228,549	300,759	3,591,078
928,827	1,561,636	12,020,265	143,898	347,242	2,253,712	545,558	675,776	7,061,300
2,380,692	3,713,217	29,391,936	389,917	913,805	5,486,739	1,238,369	1,529,059	15,694,981
2,444,910	4,426,723	33,977,250	472,883	977,638	5,931,460	1,201,688	1,603,460	15,473,836
4,420,657	7,589,041	60,017,135	733,451	1,645,778	9,814,744	2,496,501	3,192,968	28,738,498
7,946,717	14,246,508	104,478,076	1,591,952	3,396,043	20,920,051	3,603,984	4,779,312	43,586,959
2,253,885	4,040,544	30,693,422	380,379	811,903	5,009,451	975,820	1,256,863	11,927,846
1,354,269	2,321,639	17,685,645	237,970	518,231	3,107,069	670,782	871,276	8,801,174
2,830,119	5,392,730	41,673,016	511,645	1,152,461	6,945,606	1,073,133	1,417,815	15,966,660
10,610,265	21,063,376	159,805,413	2,006,196	4,791,484	31,283,003	4,729,658	6,464,344	61,741,703
7,082,489	13,138,522	90,877,951	1,198,693	2,672,999	17,628,257	3,794,704	5,157,903	44,036,167
1,632,619	2,801,040	23,652,503	305,926	663,571	4,087,548	693,884	894,400	8,325,244
1,384,120	2,501,369	20,425,907	197,960	477,927	3,035,478	460,091	613,111	5,789,837
638,140	1,097,385	7,973,011	111,002	251,375	1,650,225	338,873	449,492	4,312,852
888,471	1,498,922	11,152,669	125,777	279,490	1,924,380	446,202	1,500,255	5,718,835
2,262,360	4,162,446	33,598,539	418,826	898,355	6,059,482	1,046,034	1,431,124	12,097,060
3,576,843	7,389,980	50,792,540	609,126	1,411,891	9,566,700	2,114,381	2,990,193	24,443,474
2,040,100	3,806,439	24,636,375	293,479	706,917	4,503,989	1,215,794	1,649,752	13,594,035
841,495	1,571,146	11,490,909	130,222	309,799	2,137,470	311,486	415,944	4,194,114
1,166,759	2,318,061	16,321,208	181,133	428,550	2,941,471	601,583	826,583	7,993,017
1,785,410	3,443,899	25,580,688	278,972	650,690	3,936,594	703,836	918,033	8,866,224
913,902	1,659,805	12,884,255	142,424	320,675	2,132,675	467,156	601,382	6,095,476
5,465,583	10,951,867	69,108,916	943,657	2,545,537	15,131,490	3,411,942	4,792,707	36,122,628
983,502	2,123,218	12,624,350	154,039	387,974	2,365,618	706,023	1,027,101	7,584,195
2,024,558	4,172,920	25,857,552	320,445	716,955	4,495,568	1,238,492	1,754,287	14,080,177
2,213,679	4,330,018	30,407,865	333,026	834,467	4,755,968	1,171,468	1,619,273	12,894,530
1,445,124	2,614,435	19,670,551	180,654	473,004	3,081,467	821,433	1,084,078	9,895,571
1,369,842	2,546,436	17,785,772	181,383	479,065	3,066,545	879,119	1,157,815	9,454,017
2,076,895	3,962,797	27,046,331	265,114	681,109	3,969,008	1,269,704	1,687,319	13,194,751
1,116,731	1,791,110	14,825,462	137,412	336,591	2,167,339	695,206	901,878	7,406,998
144,724,264	260,626,394	1,912,119,267	24,763,316	57,423,328	358,086,837	79,984,406	106,265,427	961,527,103
4,016,590	7,103,238	56,198,520	725,874	1,692,766	10,568,734	2,197,146	2,868,915	27,669,605
148,740,854	267,729,632	1,968,317,787	25,489,190	59,116,094	368,655,570	82,181,552	109,134,342	989,196,709

第11-2表 都道府県別療養の給付等内訳の状況(続き) — 一般被保険者分 —

前期高齢者分再掲

(市町村 3月～2月ベース、組合 4月～3月ベース)

	食 事 療 養 ・ 生 活 療 養			訪 問 看 護			(再掲)入院＋ 食事療養・生活療養	(再掲)入院外＋ 調 剤
	件 数	回 数	医 療 費	件 数	日 数	医 療 費	医 療 費	医 療 費
	件	回	千円	件	日	千円	千円	千円
北海道	192,533	8,042,927	5,441,837	2,046	13,006	131,189	107,348,902	129,298,404
青森県	38,681	1,483,910	999,627	712	3,959	44,658	20,906,054	33,029,799
岩手県	37,131	1,504,613	1,018,619	577	3,516	35,532	19,034,009	31,170,327
宮城県	62,543	2,396,667	1,610,935	1,465	10,185	103,431	32,932,313	50,425,286
秋田県	35,046	1,525,116	1,021,213	410	2,411	26,385	18,598,080	28,093,654
山形県	32,671	1,034,945	699,756	245	1,264	13,077	15,041,506	25,297,300
福島県	53,301	2,164,578	1,476,109	949	5,388	54,938	28,679,952	42,048,248
茨城県	63,932	2,308,932	1,513,994	824	4,438	46,634	34,998,351	58,310,524
栃木県	44,490	1,791,381	1,209,681	530	3,050	31,916	23,870,188	40,139,565
群馬県	50,619	1,932,256	1,309,491	1,003	6,435	65,267	27,691,157	40,696,677
埼玉県	171,929	7,019,125	4,392,273	4,407	30,547	317,314	98,006,366	158,917,424
千葉県	153,794	5,706,090	3,846,537	4,144	26,956	285,587	85,086,486	135,614,968
東京都	308,769	12,219,312	8,261,221	13,269	88,201	905,641	176,820,639	282,233,326
神奈川県	214,036	7,876,041	5,332,785	7,695	49,276	499,300	121,813,763	199,522,045
新潟県	79,370	2,671,673	1,793,163	1,759	10,261	106,113	34,289,756	54,183,758
富山県	31,437	1,242,454	839,965	181	969	10,008	15,828,655	21,987,165
石川県	38,992	1,690,439	1,144,299	576	3,574	35,629	20,864,569	24,702,126
福井県	25,051	1,081,153	720,992	709	5,892	61,147	13,145,046	16,428,102
山梨県	22,354	911,961	606,765	843	6,620	68,676	11,969,485	19,081,564
長野県	59,848	2,001,141	1,361,688	1,706	8,504	93,470	29,506,110	45,086,918
岐阜県	52,994	1,941,071	1,317,311	1,494	11,377	117,717	30,087,759	49,451,086
静岡県	91,277	3,451,928	2,340,179	1,896	12,462	128,095	50,640,547	88,755,634
愛知県	150,766	5,047,905	3,423,225	2,008	13,749	153,903	85,098,330	148,065,034
三重県	51,185	2,116,971	1,431,252	1,115	8,043	79,832	27,986,626	42,621,268
滋賀県	32,736	1,296,271	880,736	953	6,455	69,481	18,867,479	26,486,820
京都府	71,463	2,896,877	1,956,753	2,075	13,915	141,340	41,734,250	57,639,676
大阪府	263,821	10,609,636	7,252,825	10,794	78,354	773,499	151,447,293	221,547,116
兵庫県	156,854	6,192,961	4,177,181	4,016	27,444	284,313	85,225,410	134,914,118
奈良県	38,176	1,444,354	978,645	1,240	7,628	77,898	21,477,146	31,977,747
和歌山県	32,779	1,409,422	956,794	934	8,492	84,229	17,870,798	26,215,744
鳥取県	17,572	736,947	500,018	240	1,893	18,559	9,637,559	12,285,863
島根県	23,991	1,048,989	714,115	496	3,676	38,226	13,198,725	16,871,504
岡山県	63,951	2,566,416	1,741,023	1,456	11,178	109,182	34,226,801	45,695,599
広島県	92,973	3,941,166	2,690,970	2,378	16,832	172,654	49,641,150	75,236,014
山口県	51,616	2,217,782	1,508,359	851	5,968	61,468	27,364,183	38,230,410
徳島県	23,732	1,150,617	773,505	364	2,743	26,456	12,290,442	15,685,024
香川県	33,400	1,476,983	985,508	290	2,174	22,934	17,038,427	24,314,225
愛媛県	49,818	2,269,575	1,526,182	1,263	9,397	92,050	26,081,650	34,446,912
高知県	30,703	1,451,204	984,944	550	3,562	40,795	16,062,396	18,979,731
福岡県	159,301	7,104,755	4,843,048	2,217	14,446	145,329	84,702,303	105,231,544
佐賀県	31,129	1,445,843	977,188	533	3,486	33,469	15,406,886	20,208,545
長崎県	65,945	3,170,297	2,122,277	863	6,162	61,911	32,799,302	39,937,729
熊本県	67,742	3,273,149	2,083,037	1,338	10,314	108,501	32,947,605	43,302,395
大分県	51,342	2,258,623	1,511,206	1,065	7,815	79,544	24,920,473	29,566,122
宮崎県	43,865	2,117,088	1,430,966	795	6,903	68,149	21,881,904	27,239,789
鹿児島県	70,273	3,421,695	2,303,930	726	5,731	59,495	34,366,860	40,241,081
沖縄県	38,367	1,852,520	1,245,168	678	4,558	48,699	20,823,350	22,232,460
市町村	3,574,298	144,515,759	97,257,292	86,678	589,209	6,033,641	1,940,257,038	2,873,646,371
組合	93,652	3,108,750	2,109,031	2,408	16,652	170,736	53,866,500	83,868,125
合計	3,667,950	147,624,509	99,366,324	89,086	605,861	6,204,377	1,994,123,537	2,957,514,495

第11-3表 都道府県別療養の給付等内訳の状況

70歳以上一般分再掲

	診療					
	計			入院		
	件数	日数	医療費	件数	日数	医療費
	件	日	千円	件	日	千円
北海道	3,949,619	8,525,373	109,182,963	112,988	1,759,470	57,032,819
青森県	1,082,174	2,420,067	24,299,706	23,535	346,488	11,354,391
岩手県	1,064,386	2,126,698	21,854,795	21,402	319,757	9,828,499
宮城県	1,607,132	3,350,891	35,621,148	34,523	497,192	16,464,253
秋田県	921,611	1,870,616	20,341,784	20,824	333,736	9,920,518
山形県	901,202	1,809,694	18,819,659	16,953	233,950	8,013,211
福島県	1,355,145	2,791,807	30,602,964	29,967	453,939	14,463,432
茨城県	1,667,198	3,381,171	37,436,854	33,579	460,017	16,518,316
栃木県	1,196,129	2,580,609	27,410,551	23,841	359,826	11,408,508
群馬県	1,240,860	2,645,332	30,099,744	27,132	389,201	13,188,929
埼玉県	4,313,531	9,449,577	101,592,594	87,525	1,275,498	44,959,530
千葉県	3,755,444	7,927,122	87,825,937	77,209	1,112,449	38,883,080
東京都	7,765,066	17,552,218	182,086,119	157,866	2,372,269	81,399,337
神奈川県	5,382,409	11,713,447	124,177,788	107,250	1,528,903	55,084,547
新潟県	1,770,576	3,582,402	38,641,679	35,223	547,397	17,149,479
富山県	702,901	1,487,597	17,240,856	17,261	254,088	7,939,571
石川県	687,836	1,558,378	19,572,167	20,674	326,575	10,001,713
福井県	488,243	1,189,114	14,234,119	14,025	220,206	6,733,843
山梨県	529,812	1,118,339	12,485,598	11,674	171,320	5,584,115
長野県	1,404,365	2,758,818	32,247,303	29,116	411,307	14,815,293
岐阜県	1,443,707	3,110,118	34,221,454	28,499	387,847	14,427,235
静岡県	2,521,454	5,271,411	57,822,356	47,896	675,486	24,071,773
愛知県	4,473,572	9,622,519	99,697,266	78,522	1,058,384	40,207,277
三重県	1,308,937	2,876,100	31,191,558	27,633	421,834	13,496,880
滋賀県	771,954	1,657,011	18,877,865	16,667	251,105	8,797,987
京都府	1,664,955	3,897,153	44,358,585	38,429	582,357	20,436,922
大阪府	6,360,751	15,998,039	170,807,287	142,617	2,180,699	74,221,437
兵庫県	4,025,152	9,337,947	94,263,774	81,559	1,205,004	40,694,768
奈良県	934,579	1,984,582	23,391,259	19,959	289,795	10,083,753
和歌山県	816,437	1,844,674	20,666,072	17,664	278,669	8,645,741
鳥取県	404,868	891,923	10,198,938	10,131	156,297	5,027,102
島根県	560,978	1,200,124	14,028,014	13,876	219,473	6,957,769
岡山県	1,392,517	3,184,404	37,281,958	35,390	521,919	17,099,624
広島県	2,098,005	5,302,699	54,206,278	49,730	773,413	24,279,867
山口県	1,243,691	2,924,380	29,085,537	29,074	462,440	13,791,417
徳島県	534,106	1,282,902	13,902,748	13,637	233,266	6,359,708
香川県	703,140	1,747,519	18,049,063	17,877	286,746	8,235,079
愛媛県	1,113,077	2,692,875	28,810,815	27,681	444,129	13,094,765
高知県	572,286	1,367,992	16,181,514	16,929	284,272	8,180,299
福岡県	3,420,079	8,859,961	88,161,272	89,468	1,460,269	43,213,646
佐賀県	623,768	1,702,679	15,994,523	17,681	298,642	7,903,846
長崎県	1,273,151	3,331,905	33,215,090	37,727	649,778	17,000,987
熊本県	1,404,573	3,493,874	35,334,319	37,545	611,382	16,448,715
大分県	891,602	2,149,099	24,842,704	29,574	463,671	12,834,077
宮崎県	870,742	2,139,573	22,725,726	25,120	429,135	11,223,593
鹿児島県	1,332,910	3,335,597	34,990,355	40,096	675,820	17,791,232
沖縄県	662,359	1,442,339	19,030,585	20,779	340,416	10,431,392
市町村	85,208,989	192,488,669	2,077,111,245	1,914,327	29,015,836	945,700,276
組合	1,446,675	3,235,626	37,299,418	32,692	449,511	16,913,359
合計	86,655,664	195,724,295	2,114,410,663	1,947,019	29,465,347	962,613,635

(市町村 3月～2月ベース、組合 4月～3月ベース)

費						調 剤		
入 院 外			歯 科					
件 数	日 数	医 療 費	件 数	日 数	医 療 費	件数	処方箋受付枚数	医 療 費
件	日	千円	件	日	千円	件	枚	千円
3,406,463	5,650,650	44,112,903	430,168	1,115,253	8,037,241	2,124,942	2,675,612	28,601,624
972,803	1,848,209	11,426,254	85,836	225,370	1,519,061	585,888	795,175	7,175,138
929,189	1,546,777	10,178,968	113,795	260,164	1,847,328	569,052	715,780	7,037,933
1,379,148	2,419,790	16,438,319	193,461	433,909	2,718,576	877,189	1,145,428	10,284,204
810,615	1,314,504	8,847,710	90,172	222,376	1,573,556	531,573	696,982	7,084,343
773,677	1,338,103	9,238,354	110,572	237,641	1,568,094	404,969	515,657	4,784,205
1,179,203	1,969,169	13,810,052	145,975	368,699	2,329,480	684,955	883,280	8,943,490
1,421,664	2,428,881	17,829,485	211,955	492,273	3,089,053	808,365	1,037,584	11,123,689
1,026,642	1,874,004	13,859,013	145,646	346,779	2,143,031	492,853	657,194	6,261,731
1,063,688	1,872,335	14,683,741	150,040	383,796	2,227,074	445,267	583,248	5,727,346
3,604,164	6,729,641	48,036,786	621,842	1,444,438	8,596,278	2,154,240	2,838,604	27,095,183
3,124,167	5,573,879	41,224,260	554,068	1,240,794	7,718,597	1,865,588	2,501,737	23,091,436
6,467,624	12,523,625	84,833,108	1,139,576	2,656,324	15,853,675	4,253,642	5,788,307	51,677,298
4,532,173	8,488,079	58,114,427	742,986	1,696,465	10,978,814	3,062,721	4,038,714	36,376,725
1,498,381	2,486,249	17,874,581	236,972	548,756	3,617,620	937,234	1,194,691	11,224,496
604,643	1,039,682	8,079,772	80,997	193,827	1,221,513	243,312	314,336	3,316,701
595,291	1,051,494	8,370,645	71,871	180,309	1,199,809	243,603	320,723	4,088,151
420,953	841,605	6,665,330	53,265	127,303	834,946	116,228	156,718	1,899,428
454,965	792,588	5,878,842	63,173	154,431	1,022,641	269,637	338,365	3,603,191
1,198,285	1,927,741	14,870,491	176,964	419,770	2,561,519	627,701	2,704,680	8,258,770
1,202,975	2,278,058	17,065,279	212,233	444,213	2,728,941	597,350	819,768	7,955,909
2,149,773	3,861,138	29,288,811	323,785	734,787	4,461,772	1,222,452	1,593,185	14,649,790
3,720,110	7,102,970	50,295,812	674,940	1,461,165	9,194,177	1,698,198	2,318,749	21,613,190
1,114,559	2,091,878	15,401,246	166,745	362,388	2,293,432	484,792	635,672	6,148,301
653,392	1,179,831	8,696,015	101,895	226,075	1,383,863	325,842	434,077	4,434,426
1,398,678	2,794,431	20,747,300	227,848	520,365	3,174,363	532,169	716,972	8,183,476
5,310,056	11,615,954	81,862,333	908,078	2,201,386	14,723,517	2,406,288	3,391,438	32,508,034
3,406,903	6,922,137	45,460,488	536,690	1,210,806	8,108,518	1,924,952	2,715,104	23,068,191
782,891	1,404,728	11,480,099	131,729	290,059	1,827,407	337,460	445,366	4,236,986
708,601	1,344,453	10,590,506	90,172	221,552	1,429,825	239,645	327,194	3,105,680
341,318	612,990	4,345,910	53,419	122,636	825,926	182,252	246,206	2,395,925
485,064	841,515	6,088,603	62,038	139,136	981,642	243,103	323,044	3,214,473
1,164,001	2,242,728	17,267,473	193,126	419,757	2,914,862	552,307	771,628	6,650,924
1,774,418	3,886,149	25,470,134	273,857	643,137	4,456,277	1,053,976	1,534,305	12,686,404
1,077,123	2,126,319	13,115,788	137,494	335,621	2,178,332	647,259	899,195	7,475,679
456,820	896,547	6,447,728	63,649	153,089	1,095,313	168,321	229,918	2,358,432
600,711	1,258,686	8,386,028	84,552	202,087	1,427,957	312,326	439,702	4,208,225
952,607	1,935,784	13,777,244	132,789	312,962	1,938,806	380,685	506,920	4,887,923
486,498	926,772	6,928,559	68,859	156,948	1,072,656	252,249	330,660	3,389,860
2,877,561	6,162,380	37,403,930	453,050	1,237,312	7,543,696	1,811,884	2,615,189	19,884,079
530,397	1,211,308	6,892,800	75,690	192,729	1,197,877	384,402	572,989	4,273,669
1,078,906	2,329,000	13,949,062	156,518	353,127	2,265,042	664,855	959,841	7,815,060
1,201,757	2,465,754	16,448,153	165,271	416,738	2,437,451	641,459	902,435	7,266,544
774,313	1,453,703	10,454,081	87,715	231,725	1,554,545	443,673	596,423	5,562,625
755,227	1,469,119	9,920,137	90,395	241,319	1,581,997	488,852	655,924	5,445,779
1,162,822	2,323,653	15,177,715	129,992	336,124	2,021,409	719,077	2,856,940	7,671,018
578,307	945,632	7,568,467	63,273	156,291	1,030,726	362,193	449,527	3,968,608
72,209,526	137,400,622	964,902,737	11,085,136	26,072,211	166,508,232	40,376,980	58,191,186	502,714,293
1,226,377	2,332,901	17,443,911	187,606	453,214	2,942,149	678,726	911,742	8,939,552
73,435,903	139,733,523	982,346,648	11,272,742	26,525,425	169,450,380	41,055,706	59,102,928	511,653,845

第11-3表 都道府県別療養の給付等内訳の状況(続き) — 一般被保険者分 —

70歳以上一般分再掲

(市町村 3月～2月ベース、組合 4月～3月ベース)

	食 事 療 養 ・ 生 活 療 養			訪 問 看 護			(再掲)入院＋ 食事療養・生活療養	(再掲)入院外＋ 調 剤
	件 数	回 数	医 療 費	件 数	日 数	医 療 費	医 療 費	医 療 費
	件	回	千円	件	日	千円	千円	千円
北 海 道	108,580	4,538,111	3,080,259	1,275	7,857	80,122	60,113,078	72,714,527
青 森 県	22,230	866,298	582,724	388	2,156	21,771	11,937,116	18,601,392
岩 手 県	20,445	821,888	554,744	373	2,161	22,266	10,383,243	17,216,901
宮 城 県	32,758	1,241,612	836,434	621	4,262	43,158	17,300,687	26,722,522
秋 田 県	19,776	851,965	572,961	246	1,625	18,105	10,493,479	15,932,053
山 形 県	16,074	592,625	400,853	117	842	8,554	8,414,064	14,022,559
福 島 県	28,380	1,140,372	767,818	426	2,769	27,059	15,231,249	22,753,541
茨 城 県	31,734	1,125,807	758,883	480	2,674	28,244	17,277,199	28,953,174
栃 木 県	22,541	903,643	610,225	273	1,795	18,459	12,018,732	20,120,744
群 馬 県	25,595	981,469	663,643	493	3,499	36,542	13,852,572	20,411,087
埼 玉 県	82,722	3,174,732	2,153,601	1,916	12,977	134,764	47,113,131	75,131,969
千 葉 県	73,296	2,767,249	1,867,093	1,956	12,227	127,708	40,750,173	64,315,696
東 京 都	149,488	5,959,984	4,029,072	6,710	44,659	457,031	85,428,409	136,510,406
神奈川県	101,744	3,780,457	2,562,713	3,412	21,600	220,186	57,647,260	94,491,152
新 潟 県	33,756	1,399,026	939,415	964	5,328	54,731	18,088,894	29,099,077
富 山 県	16,546	651,755	440,750	92	455	4,811	8,380,321	11,396,473
石 川 県	19,906	866,356	587,523	279	1,579	15,925	10,589,237	12,458,795
福 井 県	13,477	576,831	385,435	401	3,069	30,994	7,119,278	8,564,758
山 梨 県	11,028	518,814	293,201	419	2,744	28,678	5,877,316	9,482,033
長 野 県	27,883	1,041,965	705,472	923	4,479	49,528	15,520,765	23,129,260
岐 阜 県	26,741	970,700	660,099	793	6,150	62,929	15,087,333	25,021,188
静 岡 県	45,229	1,693,334	1,153,212	871	5,582	57,039	25,224,985	43,938,601
愛 知 県	74,544	2,604,466	1,768,294	1,163	8,366	93,725	41,975,572	71,909,002
三 重 県	26,381	1,096,205	742,633	524	3,556	35,155	14,239,513	21,549,547
滋 賀 県	16,162	646,863	440,189	460	2,749	28,784	9,238,176	13,130,441
京 都 府	36,758	1,505,512	1,017,999	933	5,983	61,203	21,454,920	28,930,776
大 阪 府	136,883	5,597,647	3,833,928	5,203	38,201	377,049	78,055,365	114,370,367
兵 庫 県	78,468	3,100,273	2,106,151	2,151	14,949	152,359	42,800,919	68,528,679
奈 良 県	19,075	735,630	498,714	583	3,663	35,782	10,582,466	15,717,085
和歌山県	16,808	713,793	484,674	522	4,570	45,187	9,130,416	13,696,186
鳥 取 県	9,681	401,783	274,525	116	818	8,001	5,301,627	6,741,836
島 根 県	13,385	579,482	394,808	267	1,554	16,088	7,352,578	9,303,076
岡 山 県	33,893	1,356,781	920,217	732	5,589	53,368	18,019,841	23,918,397
広 島 県	48,078	2,037,323	1,395,845	1,099	7,902	82,528	25,675,712	38,156,538
山 口 県	28,062	1,209,432	822,765	426	2,905	29,305	14,614,182	20,591,466
徳 島 県	13,140	620,710	416,981	170	1,342	13,038	6,776,689	8,806,159
香 川 県	17,234	754,132	502,616	139	949	10,068	8,737,695	12,594,252
愛 媛 県	26,495	1,172,432	789,015	618	4,817	47,822	13,883,779	18,665,167
高 知 県	16,495	763,915	519,723	268	2,106	19,937	8,700,022	10,318,419
福 岡 県	86,859	3,897,745	2,660,279	1,167	7,767	78,293	45,873,925	57,288,009
佐 賀 県	17,137	797,328	538,725	269	1,787	17,317	8,442,571	11,166,469
長 崎 県	36,399	1,734,401	1,166,098	462	3,324	32,943	18,167,085	21,764,122
熊 本 県	36,557	1,646,058	1,098,813	658	5,030	53,848	17,547,528	23,714,697
大 分 県	28,235	1,220,973	817,115	565	3,695	38,545	13,651,192	16,016,706
宮 崎 県	24,205	1,146,109	774,122	456	3,836	37,559	11,997,715	15,365,916
鹿児島県	38,667	1,832,677	1,235,372	378	2,858	28,061	19,026,604	22,848,733
沖 縄 県	20,075	918,649	630,390	292	1,635	17,989	11,061,782	11,537,074
市 町 村	1,829,605	74,555,312	50,456,119	43,049	290,440	2,962,554	996,156,396	1,467,617,031
組 合	31,062	1,112,481	753,961	866	5,547	55,615	17,667,319	26,383,463
合 計	1,860,667	75,667,793	51,210,080	43,915	295,987	3,018,168	1,013,823,715	1,494,000,494

第11-4表 都道府県別療養の給付等内訳の状況

70歳以上現役並み所得者分再掲

	診療					
	計			入院		
	件数	日数	医療費	件数	日数	医療費
	件	日	千円	件	日	千円
北海道	156,808	305,829	4,125,523	3,901	49,777	2,038,546
青森県	34,126	71,354	755,355	692	9,271	360,434
岩手県	40,255	75,912	826,273	749	9,310	357,702
宮城県	96,483	182,166	2,053,158	1,889	21,897	908,781
秋田県	24,743	45,872	539,542	489	6,189	240,896
山形県	38,455	73,452	780,967	697	9,377	323,422
福島県	57,311	107,785	1,180,830	1,028	12,008	495,817
茨城県	115,840	218,779	2,678,890	2,293	27,612	1,213,628
栃木県	78,565	157,093	1,746,539	1,448	18,775	717,753
群馬県	80,357	159,219	1,899,038	1,602	20,050	791,108
埼玉県	435,907	866,375	9,722,752	8,081	97,650	4,167,564
千葉県	421,528	806,415	9,359,529	7,786	92,027	4,111,310
東京都	1,238,842	2,470,023	27,700,006	22,415	281,363	12,069,979
神奈川県	785,397	1,519,418	17,241,001	13,946	165,469	7,457,347
新潟県	79,535	148,454	1,672,057	1,350	17,478	718,464
富山県	43,753	84,219	1,033,182	1,036	12,379	476,057
石川県	41,209	83,307	1,073,180	1,025	11,688	503,055
福井県	28,088	60,730	795,808	685	9,116	363,622
山梨県	34,208	66,106	775,743	748	9,363	343,588
長野県	90,728	165,103	1,939,384	1,664	17,987	846,300
岐阜県	103,548	206,541	2,463,059	1,946	22,463	1,077,562
静岡県	223,790	425,678	5,013,175	4,030	47,958	2,139,971
愛知県	508,435	995,120	11,175,256	8,667	101,672	4,494,536
三重県	92,278	180,942	2,000,804	1,589	18,509	787,728
滋賀県	56,641	108,502	1,320,648	1,164	15,184	624,204
京都府	117,854	240,479	2,825,218	2,225	27,902	1,220,758
大阪府	468,838	1,008,683	11,584,310	9,261	119,051	4,944,346
兵庫県	306,748	618,817	6,832,753	5,575	66,098	2,871,592
奈良県	83,751	160,956	2,060,717	1,663	20,078	875,976
和歌山県	36,661	73,578	915,697	737	9,619	384,592
鳥取県	17,223	34,090	409,589	400	5,636	206,141
島根県	25,762	50,082	615,007	554	7,317	286,884
岡山県	80,427	160,673	1,980,664	1,637	19,248	831,522
広島県	173,322	391,819	4,289,931	3,558	46,594	1,817,553
山口県	68,893	140,194	1,570,360	1,295	16,481	711,511
徳島県	20,842	46,074	548,630	478	7,237	255,163
香川県	48,692	106,997	1,164,044	1,035	12,929	502,106
愛媛県	50,397	107,758	1,223,605	1,049	14,931	527,467
高知県	24,344	51,873	568,315	505	6,630	237,432
福岡県	201,628	444,549	4,813,150	4,471	59,832	2,338,368
佐賀県	28,956	67,211	640,757	642	8,377	282,237
長崎県	51,894	117,911	1,196,459	1,075	15,663	567,913
熊本県	56,013	122,746	1,275,207	1,160	15,633	539,203
大分県	36,805	76,532	923,096	1,002	11,708	425,721
宮崎県	32,251	67,043	732,102	724	8,925	328,276
鹿児島県	45,933	98,510	1,068,887	1,089	13,937	494,575
沖縄県	62,708	125,122	1,599,558	1,556	22,655	810,130
市町村	6,946,772	13,896,091	158,709,756	132,611	1,641,053	69,088,840
組合	544,407	1,106,006	14,182,713	11,813	142,142	6,481,847
合計	7,491,179	15,002,097	172,892,469	144,424	1,783,195	75,570,687

(市町村 3月～2月ベース、組合 4月～3月ベース)

費						調 剤		
入 院 外			歯 科					
件 数	日 数	医 療 費	件 数	日 数	医 療 費	件数	処方箋受付枚数	医 療 費
件	日	千円	件	日	千円	件	枚	千円
131,510	202,865	1,736,369	21,397	53,187	350,608	79,223	95,866	1,038,117
29,943	53,130	341,271	3,491	8,953	53,650	17,562	22,979	205,421
34,143	54,900	391,022	5,363	11,702	77,549	21,533	26,596	256,379
80,756	131,359	978,100	13,838	28,910	166,277	50,733	63,339	565,238
21,038	32,184	251,125	3,216	7,499	47,521	13,600	17,064	172,147
31,982	52,469	384,523	5,776	11,606	73,021	16,612	20,664	189,627
48,667	77,054	575,462	7,616	18,723	109,551	27,967	34,799	364,064
95,705	151,637	1,230,987	17,842	39,530	234,275	52,169	64,619	698,474
66,315	113,327	884,394	10,802	24,991	144,393	31,176	40,152	388,609
67,518	111,554	957,238	11,237	27,615	150,692	26,783	33,732	340,442
356,551	609,083	4,664,607	71,275	159,642	890,581	209,985	265,454	2,592,749
340,981	558,338	4,343,566	72,761	156,050	904,653	199,310	246,771	2,362,958
1,007,234	1,723,686	13,016,238	209,193	464,974	2,613,788	626,508	806,533	7,544,297
646,263	1,073,339	8,116,469	125,188	280,610	1,667,184	418,170	524,906	4,826,263
65,538	102,877	778,559	12,647	28,099	175,034	40,560	50,246	464,669
36,672	57,681	473,047	6,045	14,159	84,078	15,190	18,628	202,243
35,342	59,706	497,404	4,842	11,913	72,722	14,251	18,271	240,732
23,740	43,055	380,430	3,663	8,559	51,756	6,613	8,461	106,362
28,549	45,331	360,669	4,911	11,412	71,486	16,704	20,531	226,008
75,473	116,025	913,527	13,591	31,091	179,557	38,861	48,155	496,744
84,486	149,316	1,179,620	17,116	34,762	205,877	41,819	55,281	541,578
187,277	306,463	2,466,399	32,483	71,257	406,806	105,346	132,620	1,223,422
413,450	711,773	5,590,205	86,318	181,675	1,090,515	181,448	236,990	2,216,389
76,377	132,841	1,036,845	14,312	29,592	176,231	34,372	43,904	420,216
46,783	74,773	590,613	8,694	18,545	105,831	23,665	29,612	305,787
97,065	172,047	1,372,944	18,564	40,530	231,516	37,225	47,450	533,192
379,874	709,407	5,516,175	79,703	180,225	1,123,789	168,231	221,921	2,191,234
251,548	445,495	3,295,437	49,625	107,224	665,724	133,521	174,595	1,507,756
68,444	112,315	1,015,557	13,644	28,563	169,184	29,000	36,493	355,088
31,049	52,630	459,256	4,875	11,329	71,849	10,248	13,335	126,343
13,989	22,286	165,104	2,834	6,168	38,344	7,790	9,994	96,957
21,579	35,029	276,284	3,629	7,736	51,839	10,755	13,792	129,176
65,428	113,456	971,178	13,362	27,969	177,964	27,723	36,933	304,628
142,423	283,380	2,067,694	27,341	61,845	404,685	83,862	115,752	937,788
57,977	101,437	722,404	9,621	22,276	136,445	34,760	45,891	383,764
17,189	31,399	244,490	3,175	7,438	48,977	6,636	8,657	94,137
40,736	78,487	558,125	6,921	15,581	103,812	20,816	27,607	275,526
41,856	76,045	596,744	7,492	16,782	99,394	15,885	20,287	193,138
20,260	37,530	281,520	3,579	7,713	49,364	10,102	12,892	134,950
165,887	305,198	2,027,936	31,270	79,519	446,846	104,304	138,545	1,092,012
24,160	48,752	301,147	4,154	10,082	57,372	17,225	24,021	182,855
42,738	85,157	525,702	8,081	17,091	102,843	27,254	38,017	290,392
46,838	87,818	633,596	8,015	19,295	102,408	23,638	31,492	254,450
31,479	53,928	432,030	4,324	10,896	65,345	18,166	23,413	214,885
27,316	47,308	338,700	4,211	10,810	65,127	17,465	22,256	180,972
38,918	69,964	495,058	5,926	14,609	79,255	23,010	29,749	235,187
53,991	85,684	689,443	7,161	16,783	99,986	33,966	41,335	349,542
5,713,037	9,799,518	75,125,211	1,101,124	2,455,520	14,495,705	3,171,742	4,060,600	38,052,904
443,896	765,223	6,513,115	88,698	198,641	1,187,752	241,160	311,639	3,255,584
6,156,933	10,564,741	81,638,325	1,189,822	2,654,161	15,683,456	3,412,902	4,372,239	41,308,489

第11-4表 都道府県別療養の給付等内訳の状況(続き) — 一般被保険者分 —

70歳以上現役並み所得者分再掲

(市町村 3月～2月ベース、組合 4月～3月ベース)

	食 事 療 養 ・ 生 活 療 養			訪 問 看 護			(再掲)入院＋ 食事療養・生活療養	(再掲)入院外＋ 調 剤
	件 数	回 数	医 療 費	件 数	日 数	医 療 費	医 療 費	医 療 費
	件	回	千円	件	日	千円	千円	千円
北海道	3,754	122,326	82,684	106	724	7,448	2,121,230	2,774,486
青森県	639	20,163	13,509	－3	－40	－204	373,943	546,691
岩手県	717	22,604	15,305	9	112	1,053	373,007	647,401
宮城県	1,813	53,511	36,041	61	525	5,080	944,822	1,543,338
秋田県	463	14,952	10,244	19	100	1,086	251,140	423,272
山形県	607	23,115	15,648	2	7	105	339,070	574,150
福島県	978	28,095	19,172	101	768	7,280	514,990	939,526
茨城県	2,172	64,581	43,046	48	312	3,088	1,256,674	1,929,461
栃木県	1,353	43,862	29,664	53	290	2,983	747,417	1,273,002
群馬県	1,494	53,124	33,506	28	126	1,368	824,615	1,297,680
埼玉県	7,606	230,450	158,546	166	1,146	12,274	4,326,110	7,257,356
千葉県	7,393	218,254	147,526	204	1,260	13,521	4,258,836	6,706,523
東京都	21,355	685,347	456,326	920	6,602	66,998	12,526,305	20,560,535
神奈川県	13,324	520,371	266,487	543	3,506	35,419	7,723,834	12,942,732
新潟県	1,392	46,109	28,106	7	61	599	746,569	1,243,228
富山県	989	30,658	20,979	1	5	76	497,037	675,290
石川県	960	27,798	18,835	7	76	671	521,889	738,136
福井県	671	23,508	15,957	15	148	1,401	379,579	486,792
山梨県	720	23,109	15,957	44	293	3,084	359,545	586,677
長野県	1,568	43,339	29,430	91	302	3,627	875,729	1,410,271
岐阜県	1,808	51,565	35,094	30	267	2,284	1,112,657	1,721,197
静岡県	3,816	114,946	78,109	134	656	6,907	2,218,080	3,689,821
愛知県	8,230	238,429	162,418	121	645	7,364	4,656,954	7,806,594
三重県	1,497	44,246	29,889	20	92	966	817,617	1,457,062
滋賀県	1,123	36,153	24,720	32	236	2,496	648,924	896,400
京都府	2,131	69,555	47,476	61	516	4,801	1,268,234	1,906,136
大阪府	8,882	379,904	198,484	586	3,647	35,743	5,142,830	7,707,409
兵庫県	5,312	156,227	106,885	162	921	9,362	2,978,477	4,803,193
奈良県	1,576	47,709	32,465	34	272	2,627	908,441	1,370,645
和歌山県	700	22,862	15,563	30	287	2,714	400,154	585,598
鳥取県	367	11,839	8,100	16	281	2,402	214,240	262,061
島根県	515	18,538	12,615	8	26	352	299,499	405,460
岡山県	1,573	46,802	31,958	52	309	3,157	863,480	1,275,806
広島県	3,427	119,127	81,516	137	912	11,101	1,899,069	3,005,482
山口県	1,249	40,780	27,738	68	572	6,210	739,248	1,106,168
徳島県	449	17,666	11,986	2	13	119	267,149	338,627
香川県	1,006	31,742	21,271	14	117	1,217	523,377	833,651
愛媛県	1,012	37,753	25,527	30	238	2,289	552,993	789,882
高知県	488	17,247	11,689	3	18	126	249,120	416,470
福岡県	4,331	151,510	103,437	110	922	9,520	2,441,806	3,119,948
佐賀県	613	20,337	13,596	2	19	201	295,834	484,002
長崎県	1,019	39,001	26,249	12	101	1,147	594,162	816,095
熊本県	1,138	39,414	26,599	39	276	2,680	565,802	888,046
大分県	965	29,331	19,746	15	128	1,318	445,467	646,914
宮崎県	676	22,060	14,987	12	84	1,041	343,262	519,672
鹿児島県	1,066	36,247	24,634	8	64	740	519,208	730,245
沖縄県	1,503	59,500	41,322	14	106	1,061	851,451	1,038,985
市町村	126,440	4,195,766	2,691,036	4,174	28,048	286,901	71,779,876	113,178,115
組合	11,253	336,300	228,725	267	2,143	21,435	6,710,571	9,768,699
合計	137,693	4,532,066	2,919,761	4,441	30,191	308,337	78,490,448	122,946,814

第11-5表 都道府県別療養の給付等内訳の状況

未就学児分再掲

	療 養					
	診			入 院		
	件 数	日 数	医 療 費	件 数	日 数	医 療 費
	件	日	千円	件	日	千円
北海道	471,680	814,706	7,445,519	11,674	74,005	3,295,367
青森県	163,540	334,873	2,136,489	3,125	20,510	785,976
岩手県	93,450	159,891	1,253,953	2,072	13,168	519,893
宮城県	231,012	392,343	3,237,219	3,249	25,795	1,343,435
秋田県	74,080	131,564	1,084,828	1,620	10,490	477,121
山形県	101,481	168,028	1,250,123	1,598	11,366	457,064
福島県	212,597	377,535	3,081,590	3,852	26,846	1,240,886
茨城県	353,907	585,102	4,825,429	5,539	40,131	1,891,552
栃木県	237,034	430,009	3,300,781	3,384	30,343	1,294,760
群馬県	273,791	488,916	3,998,586	3,940	30,622	1,552,408
埼玉県	711,598	1,203,905	9,341,966	9,123	69,046	3,457,075
千葉県	607,758	1,008,266	8,554,669	9,051	70,421	3,435,974
東京都	1,390,138	2,437,900	18,886,122	17,515	138,938	6,943,220
神奈川県	878,400	1,473,129	11,877,911	11,212	86,285	4,580,905
新潟県	152,638	262,793	2,116,302	2,993	20,516	854,211
富山県	67,969	120,292	999,302	1,240	8,596	405,951
石川県	83,978	154,184	1,179,764	1,355	10,469	445,777
福井県	63,579	108,952	861,266	1,160	7,319	308,853
山梨県	103,403	178,294	1,402,056	1,716	12,653	571,738
長野県	166,027	269,013	2,312,743	3,119	21,347	1,016,356
岐阜県	261,059	464,929	3,549,660	3,873	26,701	1,200,638
静岡県	368,274	624,161	5,172,908	5,383	39,397	2,056,906
愛知県	842,286	1,483,586	11,806,599	13,026	89,266	4,230,219
三重県	142,520	240,608	1,947,330	2,350	17,195	781,526
滋賀県	124,745	204,575	1,812,470	2,595	17,626	764,883
京都府	219,607	380,068	3,292,225	4,003	28,602	1,329,324
大阪府	1,006,115	1,840,433	16,621,270	19,292	132,611	6,782,724
兵庫県	478,216	829,835	7,212,149	7,951	56,740	2,938,931
奈良県	119,331	203,973	1,828,135	2,318	17,358	805,837
和歌山県	126,741	217,225	1,651,551	1,703	10,462	504,670
鳥取県	50,015	89,781	803,671	925	6,586	333,211
島根県	45,615	85,994	710,682	933	6,724	305,893
岡山県	180,723	330,584	2,666,009	2,613	19,594	991,816
広島県	235,864	417,967	3,442,021	3,615	25,982	1,267,732
山口県	118,292	216,828	1,763,665	2,192	15,243	702,174
徳島県	66,441	122,270	993,151	1,264	8,632	380,719
香川県	96,910	176,320	1,382,088	1,772	10,838	513,619
愛媛県	156,384	292,821	2,271,667	2,656	19,152	861,896
高知県	76,860	140,267	1,172,093	1,434	10,683	483,863
福岡県	584,778	1,162,546	9,213,716	9,719	71,186	3,604,660
佐賀県	95,877	191,458	1,458,909	1,853	14,369	608,119
長崎県	147,495	263,490	2,003,652	2,704	18,360	789,036
熊本県	233,358	441,765	3,455,096	4,808	33,287	1,402,665
大分県	101,545	187,900	1,516,330	1,964	13,590	552,300
宮崎県	144,641	268,917	2,074,429	2,173	16,581	749,014
鹿児島県	159,381	295,084	2,541,748	3,646	28,388	1,224,621
沖縄県	256,780	444,199	4,241,905	6,117	41,524	2,042,168
市 町 村	12,877,913	22,717,279	185,751,746	211,419	1,525,543	73,087,685
組 合	2,546,515	4,455,531	34,324,506	36,636	250,889	12,331,308
合 計	15,424,428	27,172,810	220,076,252	248,055	1,776,432	85,418,993

（市町村 ３月～２月ベース、組合 ４月～３月ベース）

費						調 剤		
入 院 外			歯 科					
件 数	日 数	医 療 費	件 数	日 数	医 療 費	件数	処方箋受付枚数	医 療 費
件	日	千円	件	日	千円	件	枚	千円
406,746	640,249	3,563,618	53,260	100,452	586,535	285,066	419,462	1,580,889
144,971	283,398	1,207,155	15,444	30,965	143,358	107,552	181,799	559,765
80,126	126,394	635,953	11,252	20,329	98,106	54,419	79,580	263,014
200,656	318,268	1,656,699	27,107	48,280	237,085	131,624	201,176	664,808
63,414	104,227	513,537	9,046	16,847	94,171	47,411	70,521	257,749
87,940	137,071	694,104	11,943	19,591	98,956	56,268	81,619	273,574
185,193	303,939	1,614,511	23,552	46,750	226,192	112,712	176,121	624,995
309,283	475,886	2,572,155	39,085	69,085	361,722	188,124	268,821	912,696
208,468	354,627	1,797,610	25,182	45,039	208,411	105,574	165,180	527,338
239,180	405,088	2,177,355	30,671	53,206	268,822	101,562	157,716	533,869
622,974	999,014	5,173,018	79,501	135,845	711,874	386,334	569,777	1,888,231
532,552	825,014	4,510,730	66,155	112,831	607,965	333,114	481,310	1,684,447
1,229,445	2,065,325	10,619,368	143,178	233,637	1,323,534	850,708	1,265,282	4,244,028
773,515	1,231,830	6,410,002	93,673	155,014	887,004	555,449	812,026	2,754,181
134,588	217,197	1,126,137	15,057	25,080	135,954	94,977	144,635	555,172
59,506	100,428	536,079	7,223	11,268	57,272	20,467	30,637	109,233
75,571	131,797	676,478	7,052	11,918	57,509	28,403	41,863	129,756
56,813	91,775	504,580	5,606	9,858	47,833	14,555	21,706	99,357
89,520	143,977	728,081	12,167	21,664	102,237	59,441	85,625	285,900
144,584	215,712	1,147,987	18,324	31,954	148,401	65,323	87,566	303,214
224,368	388,516	2,081,039	32,818	49,712	267,983	122,822	197,918	658,210
326,157	523,938	2,806,236	36,734	60,826	309,766	188,476	281,858	974,886
729,883	1,242,317	6,689,765	99,377	152,003	886,615	382,999	606,087	1,897,243
124,203	198,530	1,041,806	15,967	24,883	123,997	69,527	103,335	334,958
108,818	164,658	936,887	13,332	22,291	110,700	60,645	86,191	290,684
194,653	317,559	1,786,721	20,951	33,907	176,180	71,180	103,773	361,253
878,462	1,518,399	8,639,027	108,361	189,423	1,199,519	439,712	671,559	2,251,975
418,059	687,347	3,767,804	52,206	85,748	505,414	239,148	364,761	1,207,899
104,577	166,142	912,045	12,436	20,473	110,253	48,050	75,435	228,134
111,679	183,123	1,017,141	13,359	23,640	129,740	35,352	52,572	181,555
44,670	75,460	428,342	4,420	7,735	42,119	26,952	42,885	139,474
40,887	72,800	370,872	3,795	6,470	33,916	26,639	44,355	142,803
157,259	279,030	1,491,385	20,851	31,960	182,808	77,534	128,938	391,687
209,026	353,625	1,939,796	23,223	38,360	234,493	129,404	203,453	715,097
103,750	179,762	939,255	12,350	21,823	122,236	71,385	114,922	397,116
57,200	100,109	534,491	7,977	13,529	77,941	30,139	48,853	160,137
84,442	147,305	768,851	10,696	18,177	99,619	49,226	75,754	248,277
136,385	244,485	1,269,282	17,343	29,184	140,488	73,927	126,645	395,688
68,149	116,269	622,955	7,277	13,315	65,275	34,548	54,618	182,539
508,665	967,204	4,877,882	66,394	124,156	731,174	354,414	618,462	1,868,781
84,803	158,933	763,664	9,221	18,156	87,126	59,396	98,660	276,776
129,148	216,486	1,073,747	15,643	28,644	140,869	70,221	105,752	331,090
207,476	366,880	1,857,121	21,074	41,598	195,310	121,824	199,391	606,638
89,846	155,882	862,719	9,735	18,428	101,311	60,500	95,424	289,727
129,318	224,405	1,183,972	13,150	27,931	141,444	90,976	143,354	483,221
139,842	236,549	1,176,283	15,893	30,147	140,844	95,744	180,496	430,857
226,584	355,226	1,970,366	24,079	47,449	229,371	149,532	216,532	678,843
11,283,354	18,812,155	99,674,610	1,383,140	2,379,581	12,989,451	6,779,355	10,384,405	34,377,763
2,235,120	3,765,281	19,562,755	274,759	439,361	2,430,443	1,378,469	2,106,007	7,056,414
13,518,474	22,577,436	119,237,365	1,657,899	2,818,942	15,419,894	8,157,824	12,490,412	41,434,177

第11-5表 都道府県別療養の給付等内訳の状況(続き) ー計(一般被保険者分+退職者医療分)ー

未就学児分再掲

(市町村 3月～2月ベース、組合 4月～3月ベース)

	食 事 療 養 ・ 生 活 療 養			訪 問 看 護			(再掲)入院+ 食事療養・生活療養	(再掲)入院外+ 調 剤
	件 数	回 数	医 療 費	件 数	日 数	医 療 費	医 療 費	医 療 費
	件	回	千円	件	日	千円	千円	千円
北 海 道	8,842	132,426	86,424	153	922	9,334	3,381,791	5,144,507
青 森 県	2,385	35,950	22,440	－	－	－	808,416	1,766,920
岩 手 県	1,710	25,235	16,408	1	4	39	536,301	898,967
宮 城 県	2,541	44,738	28,947	72	307	3,441	1,372,382	2,321,508
秋 田 県	1,286	18,492	11,952	31	161	1,698	489,073	771,286
山 形 県	1,179	16,961	10,973	13	45	550	468,037	967,678
福 島 県	3,091	48,846	31,187	22	173	1,735	1,272,073	2,239,506
茨 城 県	4,459	74,628	46,995	134	790	8,489	1,938,548	3,484,851
栃 木 県	2,761	59,963	38,544	126	805	8,065	1,333,304	2,324,948
群 馬 県	3,227	64,966	41,452	114	577	6,305	1,593,861	2,711,224
埼 玉 県	7,231	141,316	89,096	242	1,299	14,062	3,546,171	7,061,248
千 葉 県	7,455	146,566	93,861	191	962	9,899	3,529,835	6,195,178
東 京 都	14,455	276,738	178,154	704	3,592	38,791	7,121,374	14,863,396
神奈川県	9,268	172,398	110,905	382	1,733	17,971	4,691,810	9,164,183
新 潟 県	2,293	37,728	24,396	9	25	302	878,607	1,681,308
富 山 県	871	14,481	9,354	－	－	－	415,306	645,312
石 川 県	884	16,769	10,970	12	89	915	456,746	806,233
福 井 県	866	12,480	7,973	12	42	498	316,827	603,937
山 梨 県	1,493	26,492	17,302	25	145	1,638	589,040	1,013,980
長 野 県	2,380	38,462	24,900	34	145	1,668	1,041,255	1,451,201
岐 阜 県	2,849	43,740	28,259	51	180	1,914	1,228,897	2,739,249
静 岡 県	4,151	71,219	46,101	145	858	9,459	2,103,007	3,781,122
愛 知 県	10,078	164,255	106,027	332	1,965	20,708	4,336,246	8,587,008
三 重 県	1,637	30,715	19,653	75	609	5,995	801,180	1,376,764
滋 賀 県	1,961	30,131	19,309	98	352	4,246	784,192	1,227,571
京 都 府	2,918	48,403	31,229	25	139	1,536	1,360,552	2,147,974
大 阪 府	15,403	256,533	163,500	370	2,023	20,915	6,946,224	10,891,002
兵 庫 県	5,919	103,098	66,133	141	901	10,407	3,005,064	4,975,703
奈 良 県	1,876	36,560	23,484	40	251	2,658	829,321	1,140,180
和歌山県	1,209	19,243	12,346	19	267	2,449	517,015	1,198,696
鳥 取 県	679	12,085	7,748	40	209	2,282	340,959	567,816
島 根 県	756	13,327	8,648	47	345	3,536	314,541	513,676
岡 山 県	1,938	28,716	18,625	42	259	2,637	1,010,441	1,883,072
広 島 県	2,764	47,726	30,804	128	808	8,452	1,298,536	2,654,893
山 口 県	1,519	23,673	15,427	27	220	2,273	717,601	1,336,371
徳 島 県	1,006	16,039	10,391	9	51	505	391,110	694,628
香 川 県	1,458	19,911	12,734	19	66	628	526,353	1,017,128
愛 媛 県	1,819	32,927	20,772	167	946	9,821	882,668	1,664,970
高 知 県	1,095	18,735	11,770	23	206	1,838	495,633	805,494
福 岡 県	7,130	128,647	82,390	243	1,686	17,688	3,687,050	6,746,662
佐 賀 県	1,329	25,994	16,708	31	241	2,398	624,828	1,040,440
長 崎 県	1,964	30,758	19,328	35	149	1,706	808,364	1,404,837
熊 本 県	3,069	57,728	36,833	52	257	2,870	1,439,497	2,463,759
大 分 県	1,542	26,619	16,969	7	32	350	569,269	1,152,446
宮 崎 県	1,632	31,300	19,911	98	412	4,202	768,925	1,667,193
鹿児島県	2,817	53,746	34,400	68	381	4,035	1,259,021	1,607,140
沖 縄 県	4,220	60,178	38,879	187	1,857	19,227	2,081,047	2,649,209
市 町 村	163,415	2,837,641	1,820,611	4,796	27,486	290,137	74,908,296	134,052,373
組 合	28,182	455,333	292,236	778	4,305	44,236	12,623,544	26,619,169
合 計	191,597	3,292,974	2,112,846	5,574	31,791	334,373	87,531,839	160,671,542

第11-5表 都道府県別療養の給付等内訳の状況

未就学児分再掲

	療 養					
	診			入 院		
	件 数	日 数	医 療 費	件 数	日 数	医 療 費
	件	日	千円	件	日	千円
北海道	471,315	814,008	7,439,478	11,662	73,959	3,292,478
青森県	163,477	334,746	2,134,796	3,122	20,493	785,566
岩手県	93,018	159,180	1,248,806	2,059	13,124	518,226
宮城県	230,703	391,865	3,234,746	3,247	25,786	1,343,217
秋田県	73,879	131,220	1,082,256	1,613	10,458	476,160
山形県	101,294	167,695	1,248,526	1,598	11,366	457,064
福島県	212,132	376,707	3,076,442	3,845	26,818	1,239,531
茨城県	353,480	584,359	4,818,690	5,529	40,064	1,888,039
栃木県	236,497	428,815	3,294,735	3,379	30,321	1,293,703
群馬県	273,452	488,196	3,994,396	3,938	30,611	1,551,904
埼玉県	710,807	1,202,591	9,335,215	9,119	69,029	3,456,440
千葉県	606,271	1,005,731	8,535,998	9,034	70,281	3,432,484
東京都	1,388,737	2,435,447	18,872,432	17,498	138,881	6,941,070
神奈川県	877,148	1,471,073	11,861,173	11,192	86,200	4,573,598
新潟県	152,393	262,345	2,111,615	2,984	20,424	851,274
富山県	67,840	120,082	997,891	1,238	8,589	405,633
石川県	83,902	154,039	1,178,867	1,351	10,454	445,346
福井県	63,328	108,536	859,215	1,160	7,319	308,853
山梨県	103,344	178,202	1,401,641	1,716	12,653	571,738
長野県	165,754	268,616	2,310,225	3,114	21,330	1,015,832
岐阜県	260,632	464,194	3,544,492	3,867	26,670	1,199,021
静岡県	367,927	623,503	5,168,835	5,377	39,369	2,055,606
愛知県	841,107	1,481,360	11,788,920	13,003	89,134	4,222,799
三重県	142,190	239,969	1,944,271	2,344	17,182	781,209
滋賀県	124,523	204,145	1,807,639	2,584	17,553	761,968
京都府	219,327	379,629	3,288,178	3,995	28,558	1,327,329
大阪府	1,004,993	1,838,129	16,603,211	19,273	132,438	6,776,768
兵庫県	477,438	828,536	7,204,402	7,942	56,707	2,937,594
奈良県	119,232	203,846	1,827,490	2,317	17,367	805,947
和歌山県	126,443	216,598	1,640,350	1,695	10,351	495,960
鳥取県	49,931	89,624	802,732	923	6,575	333,007
島根県	45,500	85,745	706,249	930	6,668	302,966
岡山県	180,466	330,106	2,663,377	2,611	19,580	991,225
広島県	235,421	417,115	3,436,569	3,610	25,952	1,266,300
山口県	118,085	216,439	1,761,367	2,189	15,226	701,581
徳島県	66,285	121,982	991,541	1,263	8,627	380,545
香川県	96,653	175,728	1,370,856	1,764	10,723	505,032
愛媛県	156,223	292,552	2,270,186	2,654	19,147	861,726
高知県	76,595	139,832	1,168,973	1,432	10,669	482,873
福岡県	583,830	1,160,287	9,185,141	9,693	70,735	3,584,405
佐賀県	95,720	191,152	1,456,398	1,849	14,351	607,003
長崎県	147,252	262,973	2,000,386	2,697	18,339	788,239
熊本県	232,780	440,733	3,449,991	4,802	33,270	1,402,532
大分県	101,372	187,609	1,514,491	1,962	13,576	552,034
宮崎県	144,486	268,660	2,074,079	2,172	16,591	749,890
鹿児島県	159,213	294,789	2,540,402	3,645	28,387	1,224,616
沖縄県	256,481	443,707	4,235,783	6,110	41,490	2,038,423
市 町 村	12,858,876	22,682,395	185,483,453	211,101	1,523,395	72,984,756
組 合	2,546,515	4,455,531	34,324,506	36,636	250,889	12,331,308
合 計	15,405,391	27,137,926	219,807,958	247,737	1,774,284	85,316,064

(市町村 3月～2月ベース、組合 4月～3月ベース)

費						調 剤		
入 院 外			歯 科					
件 数	日 数	医 療 費	件 数	日 数	医 療 費	件数	処方箋受付枚数	医 療 費
件	日	千円	件	日	千円	件	枚	千円
406,438	639,708	3,560,986	53,215	100,341	586,014	284,859	419,125	1,579,723
144,923	283,307	1,205,987	15,432	30,946	143,242	107,517	181,743	559,548
79,769	125,809	632,939	11,190	20,247	97,642	54,149	79,161	261,551
200,397	317,898	1,654,848	27,059	48,181	236,681	131,520	201,046	664,295
63,239	103,947	512,086	9,027	16,815	94,010	47,281	70,343	256,855
87,770	136,763	692,644	11,926	19,566	98,818	56,160	81,420	272,997
184,779	303,212	1,611,122	23,508	46,677	225,790	112,484	175,723	623,570
308,931	475,313	2,569,436	39,020	68,982	361,216	187,916	268,509	911,716
208,001	353,580	1,793,127	25,117	44,914	207,904	105,397	164,860	526,481
238,866	404,414	2,173,873	30,648	53,171	268,620	101,474	157,579	533,286
622,289	997,884	5,167,792	79,399	135,678	710,983	385,885	569,100	1,886,078
531,353	823,163	4,498,602	65,884	112,287	604,913	332,385	480,300	1,679,253
1,228,236	2,063,204	10,609,220	143,003	233,362	1,322,142	849,853	1,263,957	4,239,289
772,460	1,230,152	6,402,036	93,496	154,721	885,540	554,666	810,871	2,750,310
134,373	216,865	1,124,501	15,036	25,056	135,839	94,825	144,402	554,289
59,388	100,235	535,055	7,214	11,258	57,202	20,437	30,597	109,110
75,503	131,671	676,036	7,048	11,914	57,485	28,342	41,773	129,467
56,596	91,418	502,853	5,572	9,799	47,509	14,475	21,595	99,075
89,467	143,897	727,717	12,161	21,652	102,186	59,402	85,566	285,771
144,355	215,395	1,146,338	18,285	31,891	148,055	65,197	87,411	302,776
224,012	387,927	2,078,108	32,753	49,597	267,363	122,622	197,598	657,295
325,844	523,362	2,803,720	36,706	60,772	309,509	188,281	281,589	973,963
728,897	1,240,485	6,680,994	99,207	151,741	885,127	382,492	605,242	1,894,524
123,925	197,984	1,039,352	15,921	24,803	123,709	69,370	103,034	333,993
108,632	164,342	935,274	13,307	22,250	110,397	60,549	86,029	290,134
194,396	317,178	1,784,720	20,936	33,893	176,128	71,079	103,637	360,761
877,500	1,516,567	8,628,740	108,220	189,124	1,197,703	439,254	670,835	2,249,673
417,406	686,274	3,762,318	52,090	85,555	504,489	238,776	364,208	1,206,262
104,500	166,041	911,493	12,415	20,438	110,049	48,019	75,398	228,026
111,419	182,679	1,014,951	13,329	23,568	129,439	35,252	52,414	181,023
44,591	75,320	427,638	4,417	7,729	42,087	26,889	42,786	139,159
40,782	72,618	369,409	3,788	6,459	33,874	26,579	44,262	142,422
157,045	278,652	1,489,611	20,810	31,874	182,541	77,413	128,752	391,220
208,656	352,924	1,936,411	23,155	38,239	233,857	129,166	203,044	713,820
103,562	179,417	937,682	12,334	21,796	122,105	71,244	114,682	396,342
57,063	99,848	533,238	7,959	13,507	77,758	30,055	48,695	159,732
84,212	146,846	766,287	10,677	18,159	99,537	49,166	75,673	247,993
136,233	244,234	1,268,029	17,336	29,171	140,431	73,848	126,515	395,359
67,917	115,905	621,124	7,246	13,258	64,976	34,420	54,440	181,885
507,850	965,592	4,870,639	66,287	123,960	730,097	353,929	617,613	1,865,755
84,658	158,663	762,338	9,213	18,138	87,057	59,280	98,464	276,114
128,931	216,032	1,071,534	15,624	28,602	140,613	70,104	105,573	330,558
206,946	365,940	1,852,467	21,032	41,523	194,992	121,478	198,855	604,882
89,686	155,622	861,231	9,724	18,411	101,226	60,411	95,303	289,417
129,187	224,197	1,182,999	13,127	27,872	141,190	90,872	143,195	482,750
139,695	236,292	1,175,162	15,873	30,110	140,624	95,657	180,356	430,459
226,337	354,825	1,968,187	24,034	47,392	229,173	149,372	216,300	678,223
11,267,015	18,783,601	99,530,854	1,380,760	2,375,399	12,967,843	6,769,801	10,369,573	34,327,185
2,235,120	3,765,281	19,562,755	274,759	439,361	2,430,443	1,378,469	2,106,007	7,056,414
13,502,135	22,548,882	119,093,608	1,655,519	2,814,760	15,398,286	8,148,270	12,475,580	41,383,599

第11-5表 都道府県別療養の給付等内訳の状況(続き) ー一般被保険者分ー

未就学児分再掲

(市町村 3月～2月ベース、組合 4月～3月ベース)

	食 事 療 養 ・ 生 活 療 養			訪 問 看 護			(再掲)入院＋ 食事療養・生活療養	(再掲)入院外＋ 調 剤
	件 数	回 数	医 療 費	件 数	日 数	医 療 費	医 療 費	医 療 費
	件	回	千円	件	日	千円	千円	千円
北 海 道	8,831	132,329	86,360	153	922	9,334	3,378,838	5,140,709
青 森 県	2,383	35,904	22,410	－	－	－	807,977	1,765,535
岩 手 県	1,700	25,161	16,360	1	4	39	534,585	894,490
宮 城 県	2,539	44,719	28,936	72	307	3,441	1,372,153	2,319,143
秋 田 県	1,280	18,432	11,913	31	161	1,698	488,073	768,941
山 形 県	1,179	16,961	10,973	13	45	550	468,038	965,641
福 島 県	3,084	48,783	31,147	22	173	1,735	1,270,677	2,234,692
茨 城 県	4,452	74,471	46,893	134	790	8,489	1,934,932	3,481,152
栃 木 県	2,757	59,913	38,511	126	805	8,065	1,332,214	2,319,608
群 馬 県	3,226	64,955	41,445	114	577	6,305	1,593,349	2,707,158
埼 玉 県	7,229	141,294	89,082	242	1,299	14,062	3,545,521	7,053,870
千 葉 県	7,437	146,170	93,599	188	941	9,682	3,526,083	6,177,855
東 京 都	14,448	276,658	178,101	704	3,592	38,791	7,119,171	14,848,509
神奈川県	9,258	172,257	110,797	382	1,733	17,971	4,684,395	9,152,345
新 潟 県	2,285	37,495	24,243	9	25	302	875,517	1,678,790
富 山 県	869	14,468	9,346	－	－	－	414,979	644,166
石 川 県	880	16,738	10,949	12	89	915	456,295	805,504
福 井 県	866	12,480	7,973	12	42	498	316,827	601,928
山 梨 県	1,493	26,492	17,302	25	145	1,638	589,040	1,013,488
長 野 県	2,376	38,447	24,889	34	145	1,668	1,040,721	1,449,114
岐 阜 県	2,844	43,667	28,212	51	180	1,914	1,227,233	2,735,403
静 岡 県	4,145	71,170	46,069	145	858	9,459	2,101,675	3,777,683
愛 知 県	10,059	163,943	105,826	332	1,965	20,708	4,328,625	8,575,518
三 重 県	1,635	30,700	19,643	75	609	5,995	800,853	1,373,345
滋 賀 県	1,951	29,972	19,205	98	352	4,246	781,173	1,225,408
京 都 府	2,910	48,319	31,174	25	139	1,536	1,358,503	2,145,481
大 阪 府	15,389	256,181	163,285	370	2,023	20,915	6,940,053	10,878,413
兵 庫 県	5,913	103,054	66,104	141	901	10,407	3,003,698	4,968,580
奈 良 県	1,877	36,599	23,499	40	251	2,658	829,446	1,139,519
和歌山県	1,201	19,007	12,195	19	267	2,449	508,155	1,195,974
鳥 取 県	678	12,078	7,744	40	209	2,282	340,751	566,797
島 根 県	753	13,207	8,570	47	345	3,536	311,536	511,831
岡 山 県	1,936	28,676	18,599	42	259	2,637	1,009,824	1,880,831
広 島 県	2,759	47,657	30,759	128	808	8,452	1,297,059	2,650,230
山 口 県	1,518	23,661	15,419	27	220	2,273	716,999	1,334,024
徳 島 県	1,005	16,028	10,384	9	51	505	390,929	692,970
香 川 県	1,452	19,751	12,631	19	66	628	517,663	1,014,280
愛 媛 県	1,818	32,918	20,766	167	946	9,821	882,492	1,663,388
高 知 県	1,093	18,709	11,753	23	206	1,838	494,626	803,009
福 岡 県	7,103	127,513	81,660	243	1,686	17,688	3,666,065	6,736,394
佐 賀 県	1,326	25,957	16,684	31	241	2,398	623,687	1,038,452
長 崎 県	1,960	30,745	19,320	35	149	1,706	807,559	1,402,093
熊 本 県	3,068	57,725	36,831	52	257	2,870	1,439,362	2,457,349
大 分 県	1,540	26,607	16,962	7	32	350	568,996	1,150,648
宮 崎 県	1,632	31,305	19,915	98	412	4,202	769,804	1,665,750
鹿児島県	2,817	53,746	34,400	68	381	4,035	1,259,016	1,605,621
沖 縄 県	4,218	60,157	38,866	187	1,857	19,227	2,077,289	2,646,410
市 町 村	163,172	2,833,179	1,817,703	4,793	27,465	289,920	74,802,459	133,858,039
組 合	28,182	455,333	292,236	778	4,305	44,236	12,623,544	26,619,169
合 計	191,354	3,288,512	2,109,938	5,571	31,770	334,155	87,426,003	160,477,207

第11-5表 都道府県別療養の給付等内訳の状況

未就学児分再掲

	療 養					
	診			入 院		
	件 数	日 数	医 療 費	件 数	日 数	医 療 費
	件	日	千円	件	日	千円
北海道	365	698	6,041	12	46	2,889
青森県	63	127	1,693	3	17	409
岩手県	432	711	5,147	13	44	1,668
宮城県	309	478	2,473	2	9	218
秋田県	201	344	2,572	7	32	960
山形県	187	333	1,597	－	－	－1
福島県	465	828	5,148	7	28	1,356
茨城県	427	743	6,738	10	67	3,513
栃木県	537	1,194	6,047	5	22	1,057
群馬県	339	720	4,189	2	11	505
埼玉県	791	1,314	6,751	4	17	635
千葉県	1,487	2,535	18,670	17	140	3,490
東京都	1,401	2,453	13,690	17	57	2,150
神奈川県	1,252	2,056	16,738	20	85	7,307
新潟県	245	448	4,686	9	92	2,937
富山県	129	210	1,412	2	7	318
石川県	76	145	896	4	15	430
福井県	251	416	2,051	－	－	－
山梨県	59	92	415	－	－	－
長野県	273	397	2,518	5	17	524
岐阜県	427	735	5,167	6	31	1,617
静岡県	347	658	4,073	6	28	1,300
愛知県	1,179	2,226	17,679	23	132	7,420
三重県	330	639	3,059	6	13	317
滋賀県	222	430	4,831	11	73	2,915
京都府	280	439	4,047	8	44	1,995
大阪府	1,122	2,304	18,059	19	173	5,956
兵庫県	778	1,299	7,747	9	33	1,336
奈良県	99	127	646	1	－9	－110
和歌山県	298	627	11,201	8	111	8,710
鳥取県	84	157	939	2	11	203
島根県	115	249	4,433	3	56	2,927
岡山県	257	478	2,631	2	14	591
広島県	443	852	5,453	5	30	1,432
山口県	207	389	2,298	3	17	594
徳島県	156	288	1,610	1	5	174
香川県	257	592	11,232	8	115	8,587
愛媛県	161	269	1,480	2	5	170
高知県	265	435	3,121	2	14	990
福岡県	948	2,259	28,574	26	451	20,254
佐賀県	157	306	2,511	4	18	1,116
長崎県	243	517	3,266	7	21	797
熊本県	578	1,032	5,105	6	17	133
大分県	173	291	1,839	2	14	267
宮崎県	155	257	350	1	－10	－876
鹿児島県	168	295	1,347	1	1	6
沖縄県	299	492	6,121	7	34	3,745
合 計	19,037	34,884	268,294	318	2,148	102,929

（３月～２月ベース）

費						調 剤		
入 院 外			歯 科					
件 数	日 数	医 療 費	件 数	日 数	医 療 費	件数	処方箋受付枚数	医 療 費
件	日	千円	件	日	千円	件	枚	千円
308	541	2,632	45	111	520	207	337	1,166
48	91	1,168	12	19	116	35	56	217
357	585	3,015	62	82	464	270	419	1,462
259	370	1,852	48	99	404	104	130	513
175	280	1,451	19	32	161	130	178	894
170	308	1,460	17	25	138	108	199	577
414	727	3,390	44	73	403	228	398	1,425
352	573	2,719	65	103	506	208	312	980
467	1,047	4,483	65	125	507	177	320	857
314	674	3,482	23	35	202	88	137	583
685	1,130	5,226	102	167	891	449	677	2,153
1,199	1,851	12,129	271	544	3,052	729	1,010	5,194
1,209	2,121	10,148	175	275	1,392	855	1,325	4,739
1,055	1,678	7,966	177	293	1,465	783	1,155	3,872
215	332	1,635	21	24	114	152	233	883
118	193	1,023	9	10	71	30	40	123
68	126	441	4	4	25	61	90	289
217	357	1,727	34	59	324	80	111	282
53	80	364	6	12	51	39	59	128
229	317	1,649	39	63	346	126	155	438
356	589	2,931	65	115	620	200	320	915
313	576	2,516	28	54	257	195	269	923
986	1,832	8,771	170	262	1,488	507	845	2,719
278	546	2,454	46	80	288	157	301	965
186	316	1,613	25	41	303	96	162	550
257	381	2,001	15	14	52	101	136	492
962	1,832	10,288	141	299	1,816	458	724	2,302
653	1,073	5,486	116	193	925	372	553	1,637
77	101	552	21	35	203	31	37	109
260	444	2,190	30	72	301	100	158	532
79	140	704	3	6	32	63	99	315
105	182	1,463	7	11	42	60	93	382
214	378	1,774	41	86	267	121	186	467
370	701	3,385	68	121	636	238	409	1,278
188	345	1,573	16	27	131	141	240	774
137	261	1,253	18	22	183	84	158	405
230	459	2,563	19	18	82	60	81	284
152	251	1,253	7	13	57	79	130	329
232	364	1,831	31	57	299	128	178	654
815	1,612	7,243	107	196	1,078	485	849	3,025
145	270	1,326	8	18	69	116	196	663
217	454	2,212	19	42	257	117	179	532
530	940	4,654	42	75	318	346	536	1,756
160	260	1,488	11	17	84	89	121	310
131	208	972	23	59	254	104	159	471
147	257	1,121	20	37	220	87	140	397
247	401	2,178	45	57	198	160	232	620
16,339	28,554	143,756	2,380	4,182	21,609	9,554	14,832	50,578

第11-5表 都道府県別療養の給付等内訳の状況(続き) —退職者医療分(被扶養者)—

未就学児分再掲

(3月～2月ベース)

	食 事 療 養			訪 問 看 護			(再掲)入院＋ 食事療養	(再掲)入院外＋ 調 剤
	件 数	回 数	医 療 費	件 数	日 数	医 療 費	医 療 費	医 療 費
	件	回	千円	件	日	千円	千円	千円
北海道	11	97	63	—	—	—	2,952	3,798
青森県	2	46	30	—	—	—	439	1,385
岩手県	10	74	48	—	—	—	1,716	4,477
宮城県	2	19	11	—	—	—	229	2,365
秋田県	6	60	40	—	—	—	1,000	2,345
山形県	—	—	—	—	—	—	—1	2,037
福島県	7	63	40	—	—	—	1,396	4,814
茨城県	7	157	102	—	—	—	3,615	3,699
栃木県	4	50	33	—	—	—	1,090	5,340
群馬県	1	11	7	—	—	—	512	4,066
埼玉県	2	22	14	—	—	—	649	7,378
千葉県	18	396	262	3	21	217	3,752	17,323
東京都	7	80	53	—	—	—	2,203	14,887
神奈川県	10	141	108	—	—	—	7,415	11,838
新潟県	8	233	153	—	—	—	3,090	2,518
富山県	2	13	8	—	—	—	326	1,146
石川県	4	31	20	—	—	—	451	730
福井県	—	—	—	—	—	—	—	2,009
山梨県	—	—	—	—	—	—	—	492
長野県	4	15	10	—	—	—	534	2,086
岐阜県	5	73	48	—	—	—	1,664	3,846
静岡県	6	49	32	—	—	—	1,332	3,439
愛知県	19	312	201	—	—	—	7,621	11,490
三重県	2	15	10	—	—	—	327	3,419
滋賀県	10	159	104	—	—	—	3,019	2,163
京都府	8	84	54	—	—	—	2,049	2,492
大阪府	14	352	215	—	—	—	6,170	12,590
兵庫県	6	44	29	—	—	—	1,366	7,122
奈良県	—1	—39	—15	—	—	—	—125	661
和歌山県	8	236	150	—	—	—	8,860	2,722
鳥取県	1	7	5	—	—	—	208	1,019
島根県	3	120	77	—	—	—	3,005	1,845
岡山県	2	40	26	—	—	—	616	2,241
広島県	5	69	45	—	—	—	1,477	4,662
山口県	1	12	8	—	—	—	602	2,347
徳島県	1	11	7	—	—	—	181	1,658
香川県	6	160	102	—	—	—	8,690	2,847
愛媛県	1	9	6	—	—	—	176	1,582
高知県	2	26	17	—	—	—	1,008	2,485
福岡県	27	1,134	730	—	—	—	20,984	10,268
佐賀県	3	37	24	—	—	—	1,141	1,988
長崎県	4	13	8	—	—	—	805	2,744
熊本県	1	3	2	—	—	—	135	6,410
大分県	2	12	7	—	—	—	274	1,798
宮崎県	—	—5	—4	—	—	—	—879	1,443
鹿児島県	—	—	—	—	—	—	6	1,519
沖縄県	2	21	13	—	—	—	3,758	2,798
合 計	243	4,462	2,908	3	21	217	105,837	194,335

第12表 都道府県別高額療養費の状況

全 体

	合 計				合 算 分			
			現 物 給 付 分 (再 掲)		多 数 該 当 分		そ の 他	
	件 数	高額療養費	件 数	高額療養費	件 数	高額療養費	件 数	高額療養費
	件	千円	件	千円	件	千円	件	千円
北 海 道	628,754	44,497,543	449,017	37,165,990	25,146	795,723	74,003	1,204,260
青 森 県	145,610	10,478,398	99,514	8,607,020	6,039	304,237	16,639	405,474
岩 手 県	143,967	8,924,117	92,197	7,501,356	5,199	152,143	12,628	179,296
宮 城 県	219,727	14,325,366	143,368	12,255,518	8,773	346,989	41,817	559,582
秋 田 県	121,709	7,762,314	72,651	5,610,992	4,153	181,578	19,865	399,942
山 形 県	122,477	7,101,158	64,647	5,261,036	6,895	241,080	27,425	284,202
福 島 県	178,156	13,077,517	137,863	11,463,310	6,493	251,534	15,630	276,391
茨 城 県	266,276	17,857,928	160,518	13,099,275	10,739	545,957	39,207	818,353
栃 木 県	183,837	11,833,355	118,565	9,493,735	7,835	370,758	34,243	514,300
群 馬 県	204,136	13,748,824	114,265	9,891,452	12,310	719,572	34,561	900,067
埼 玉 県	688,460	42,321,637	364,484	28,945,324	31,990	1,313,729	134,262	2,290,593
千 葉 県	554,131	36,107,356	345,781	28,582,647	22,909	1,043,788	109,300	1,631,225
東 京 都	1,329,421	76,524,369	763,363	59,663,045	69,641	2,587,972	315,793	3,653,314
神奈川県	784,803	49,412,077	488,237	38,936,323	26,118	1,356,527	155,738	2,759,040
新 潟 県	252,676	14,909,445	168,053	13,511,706	9,737	185,353	53,709	420,831
富 山 県	91,711	6,433,065	68,072	5,285,948	1,633	86,539	8,470	127,452
石 川 県	131,142	8,480,684	86,259	7,162,033	4,244	159,502	17,048	218,566
福 井 県	79,095	5,108,958	54,489	4,308,215	2,443	116,314	11,600	184,620
山 梨 県	83,024	5,717,807	51,725	4,099,567	5,363	197,623	9,218	217,573
長 野 県	207,417	12,815,319	124,233	10,500,414	8,192	352,974	31,971	576,320
岐 阜 県	211,018	13,100,038	111,045	8,844,232	10,827	537,653	38,194	748,594
静 岡 県	358,380	22,725,266	219,946	17,600,187	14,605	709,811	60,995	1,093,525
愛 知 県	607,174	37,805,978	343,585	27,543,326	31,805	1,281,987	118,240	2,410,941
三 重 県	237,631	11,697,694	117,374	9,470,515	15,767	337,062	79,031	501,970
滋 賀 県	103,092	7,590,188	71,131	6,017,961	3,676	202,750	9,987	215,062
京 都 府	234,615	16,223,763	169,712	14,439,185	5,330	234,721	35,344	448,353
大 阪 府	939,191	61,775,267	499,562	43,882,936	28,662	1,239,831	116,792	1,738,584
兵 庫 県	533,320	34,142,816	349,089	27,983,725	17,272	654,983	107,010	2,029,943
奈 良 県	124,963	8,612,941	85,356	7,134,136	4,197	181,803	14,326	320,277
和歌山県	115,226	7,960,259	84,641	6,930,072	3,434	138,051	14,881	238,475
鳥 取 県	58,630	4,192,099	42,950	3,601,359	2,739	126,699	6,760	96,821
島 根 県	77,375	5,411,257	54,607	4,575,022	2,709	117,904	11,308	184,149
岡 山 県	207,237	13,552,786	142,003	11,446,852	6,325	274,181	29,139	478,692
広 島 県	282,493	19,148,756	220,041	16,794,682	4,814	266,928	22,936	459,218
山 口 県	177,310	11,407,219	110,819	8,815,444	8,699	429,551	28,663	385,551
徳 島 県	94,417	6,327,592	68,197	5,554,962	4,120	159,850	10,028	173,006
香 川 県	116,267	7,544,055	81,578	6,471,156	3,996	157,228	20,564	342,907
愛 媛 県	186,062	11,677,128	112,833	9,154,596	12,443	618,420	32,804	654,234
高 知 県	104,007	7,100,254	73,432	6,143,108	4,091	175,151	13,197	198,972
福 岡 県	521,294	37,900,961	373,405	31,580,292	15,632	680,868	57,294	1,247,120
佐 賀 県	112,430	7,013,835	74,955	6,012,273	7,139	229,702	21,806	300,745
長 崎 県	212,050	13,441,847	169,489	12,150,364	5,834	236,684	18,152	352,954
熊 本 県	220,365	15,528,077	171,991	13,806,874	7,420	306,472	21,133	397,512
大 分 県	148,125	10,205,405	103,123	8,405,140	3,695	143,262	10,006	173,135
宮 崎 県	157,455	10,070,380	107,885	8,732,562	6,640	186,659	20,974	318,635
鹿児島県	242,645	16,016,852	162,217	12,553,083	9,912	367,777	32,848	577,014
沖 縄 県	163,509	12,347,354	117,941	11,078,065	5,502	190,310	20,569	298,361
市 町 村	12,962,810	837,957,305	8,206,208	668,067,014	523,137	21,496,190	2,136,108	34,006,157
組 合	372,787	33,712,117	229,672	24,656,274	13,370	952,374	42,450	1,560,406
合 計	13,335,597	871,669,422	8,435,880	692,723,288	536,507	22,448,563	2,178,558	35,566,563

－計（一般被保険者分＋退職者医療分）－

単		独		分		分		他 法 併 用 分		長期高額 特定疾病 該当者数
多 数 該 当 分		長 期 疾 病 分		入 院 分		そ の 他				
件 数	高額療養費	件 数	高額療養費	件 数	高額療養費	件 数	高額療養費	件 数	高額療養費	
件	千円	件	千円	件	千円	件	千円	件	千円	人
91,334	6,763,421	51,169	5,104,482	169,424	19,222,184	117,626	8,854,663	100,052	2,552,811	3,521
24,207	1,962,261	16,044	1,675,719	36,686	4,364,072	20,455	712,165	25,540	1,054,470	1,160
26,502	2,038,672	18,644	1,721,963	32,152	3,560,855	21,130	862,856	27,712	408,330	932
35,180	2,785,675	23,080	2,269,315	52,926	6,662,728	14,788	282,972	43,163	1,418,106	1,629
22,505	1,786,846	8,771	942,481	33,599	3,767,466	12,569	250,082	20,247	433,919	643
17,520	1,236,651	9,343	839,916	23,447	2,597,457	21,195	1,227,117	16,652	674,735	590
41,768	3,351,896	22,150	2,138,363	45,676	5,848,683	10,887	205,414	35,552	1,005,236	1,329
49,543	3,581,421	31,641	2,989,289	61,734	8,173,947	20,900	532,262	52,512	1,216,699	1,965
32,339	2,515,614	21,919	2,052,943	37,164	4,606,768	23,460	1,046,416	26,877	726,555	1,565
36,935	2,815,943	25,031	2,384,507	45,360	5,591,229	13,805	227,274	36,134	1,110,232	1,626
57,906	3,962,780	114,230	8,366,349	170,188	19,994,759	87,609	3,854,692	92,275	2,538,736	8,924
41,828	2,629,972	71,211	6,821,557	169,796	20,679,983	33,514	686,966	105,573	2,613,865	4,954
149,514	11,149,599	174,058	15,362,977	269,563	35,420,850	100,498	2,459,482	250,354	5,890,175	10,155
49,963	3,199,890	92,670	8,509,430	227,054	26,853,342	126,818	3,574,930	106,442	3,158,917	6,529
45,270	3,639,158	24,775	2,462,581	48,938	5,684,054	35,293	1,609,849	34,954	907,618	1,765
22,208	1,750,402	7,124	824,490	19,095	2,342,164	12,365	636,518	20,816	665,500	564
25,332	1,815,983	9,301	996,061	27,729	3,351,209	14,647	544,866	32,841	1,394,497	573
14,070	1,081,131	8,938	804,438	18,591	2,396,340	4,932	103,740	18,521	422,375	689
10,942	823,573	7,656	690,451	21,437	2,283,357	10,553	526,615	17,855	978,616	681
31,102	2,501,797	24,076	2,097,742	46,047	5,753,957	35,079	662,377	30,950	870,152	1,520
30,556	2,145,107	25,138	2,390,203	46,025	5,707,380	22,192	785,336	38,086	785,766	1,686
54,136	4,162,754	56,554	4,644,978	85,635	10,629,401	40,687	639,180	45,768	845,617	3,352
83,243	6,143,609	52,875	5,260,006	130,861	16,540,338	67,370	1,726,255	122,780	4,442,841	3,734
31,946	2,630,812	20,531	1,903,288	36,635	4,504,998	27,314	1,010,943	26,407	808,620	1,224
17,519	1,511,979	12,522	1,112,596	25,209	3,446,528	9,322	275,177	24,857	826,095	768
27,424	2,200,853	22,644	2,287,450	52,946	6,956,357	16,117	291,895	74,810	3,804,134	1,979
89,280	7,585,160	103,016	9,771,527	184,222	24,141,011	152,062	7,370,262	265,157	9,928,892	7,769
36,686	2,723,098	45,093	4,662,587	169,531	20,022,337	63,862	2,482,542	93,866	1,567,326	3,582
19,148	1,600,563	12,145	1,214,336	33,390	4,240,348	13,916	253,659	27,841	801,956	882
17,555	1,472,725	12,364	1,334,507	25,325	3,163,352	7,728	152,539	33,939	1,460,610	979
11,745	1,015,748	5,975	547,993	15,798	1,867,558	4,810	87,602	10,803	449,678	396
13,659	1,194,764	6,599	695,373	26,593	2,676,219	8,640	315,465	7,867	227,383	461
9,595	475,129	20,151	2,191,200	85,398	8,466,918	17,715	695,515	38,914	971,151	1,459
41,337	3,588,400	27,951	2,865,836	86,135	9,913,107	55,315	934,008	44,005	1,121,260	2,075
38,091	3,069,319	15,442	1,443,556	37,650	4,592,207	10,249	198,955	38,516	1,288,080	981
22,947	1,726,725	7,987	901,050	19,976	2,337,171	7,386	136,914	21,973	892,874	559
2,656	125,692	12,959	1,301,739	53,270	5,344,915	22,773	271,377	49	198	453
33,348	2,625,534	15,000	1,721,343	41,315	4,825,937	9,171	191,900	41,981	1,039,759	1,195
20,428	1,596,223	9,268	959,248	23,746	2,726,752	5,681	154,593	27,596	1,289,314	695
56,322	4,288,092	40,364	4,483,352	93,953	9,780,967	219,351	15,956,194	38,378	1,464,367	3,252
22,814	1,870,143	10,010	1,007,567	23,812	2,644,312	4,297	91,789	22,552	869,578	716
43,409	3,631,111	20,204	1,979,155	66,711	5,603,812	23,691	278,752	34,049	1,359,378	1,415
48,414	3,842,563	31,530	2,968,888	54,353	5,950,344	9,259	210,246	48,256	1,852,052	2,245
12,270	800,990	15,060	1,553,919	63,512	6,065,469	29,543	326,293	14,039	1,142,336	1,343
27,630	2,172,282	16,578	1,667,306	39,995	4,171,381	12,629	183,240	33,009	1,370,876	1,274
46,278	3,154,115	28,673	2,896,668	60,602	6,120,800	47,318	2,120,103	17,014	780,374	1,883
31,045	2,780,023	23,524	2,431,288	44,523	4,669,063	10,103	201,356	28,243	1,776,952	1,766
1,715,449	131,526,196	1,431,988	135,252,014	3,183,727	376,264,388	1,656,624	66,203,348	2,315,777	73,209,013	99,437
42,844	4,267,030	54,377	5,120,735	131,619	17,804,050	28,565	1,129,225	59,562	2,878,298	3,688
1,758,293	135,793,226	1,486,365	140,372,749	3,315,346	394,068,437	1,685,189	67,332,573	2,375,339	76,087,311	103,125

第12表 都道府県別高額療養費の状況

全 体

	合 計				合 算 分			
			現 物 給 付 分 (再 掲)		多 数 該 当 分		そ の 他	
	件 数	高額療養費	件 数	高額療養費	件 数	高額療養費	件 数	高額療養費
	件	千円	件	千円	件	千円	件	千円
北 海 道	597,276	41,353,594	431,129	34,835,017	23,737	721,400	69,993	1,123,953
青 森 県	138,722	9,726,587	94,796	8,034,194	5,735	280,367	16,268	387,599
岩 手 県	137,547	8,254,483	87,753	6,957,529	4,951	141,621	12,320	169,615
宮 城 県	210,392	13,344,896	136,747	11,418,376	8,374	323,961	41,160	535,011
秋 田 県	115,748	7,179,096	69,609	5,241,828	3,793	157,988	19,272	381,035
山 形 県	115,955	6,481,088	61,198	4,825,573	6,516	221,715	26,896	266,837
福 島 県	168,258	12,035,136	130,686	10,576,345	5,973	228,315	15,117	259,945
茨 城 県	253,902	16,561,334	153,211	12,217,078	10,185	500,116	38,470	776,111
栃 木 県	174,621	10,887,563	112,802	8,793,460	7,432	345,347	33,631	485,722
群 馬 県	193,035	12,613,571	107,931	9,107,102	11,650	674,140	33,596	849,941
埼 玉 県	656,022	39,315,929	349,318	27,130,789	30,337	1,210,524	131,982	2,184,251
千 葉 県	530,542	33,639,297	331,529	26,752,652	21,819	972,482	107,510	1,561,481
東 京 都	1,286,307	72,281,763	738,682	56,701,569	67,062	2,422,778	312,136	3,497,494
神奈川県	751,182	45,911,534	468,757	36,504,100	24,578	1,253,078	153,000	2,618,660
新 潟 県	241,342	13,717,972	159,538	12,453,201	9,299	168,869	52,944	406,167
富 山 県	85,566	5,759,355	64,050	4,775,724	1,479	74,508	8,310	116,981
石 川 県	124,652	7,760,668	81,990	6,589,201	4,013	146,264	16,769	204,702
福 井 県	74,145	4,584,455	51,163	3,878,818	2,159	98,480	11,357	174,606
山 梨 県	79,670	5,412,665	50,182	3,919,150	5,123	182,143	8,817	207,698
長 野 県	194,601	11,566,858	116,545	9,523,598	7,469	313,785	30,949	541,540
岐 阜 県	201,375	12,103,238	106,374	8,224,650	10,336	496,142	37,596	710,542
静 岡 県	338,335	20,754,094	208,403	16,203,384	13,518	637,674	59,519	1,020,701
愛 知 県	572,060	34,393,912	323,226	25,146,947	29,710	1,169,786	115,688	2,295,193
三 重 県	227,441	10,839,209	112,674	8,899,175	14,729	301,320	77,716	473,118
滋 賀 県	96,373	6,830,086	66,793	5,443,310	3,320	173,874	9,600	193,031
京 都 府	223,442	15,014,464	162,102	13,439,021	4,847	204,841	34,813	424,780
大 阪 府	898,604	57,507,028	478,382	41,096,654	26,453	1,125,177	114,238	1,638,410
兵 庫 県	506,940	31,405,060	334,019	26,064,637	15,879	577,633	104,730	1,957,120
奈 良 県	118,995	8,017,965	81,949	6,681,652	3,899	167,309	13,882	304,578
和歌山県	109,911	7,390,597	81,032	6,468,772	3,195	124,346	14,576	224,420
鳥 取 県	55,458	3,852,523	40,855	3,344,132	2,521	115,735	6,629	91,831
島 根 県	73,204	4,956,512	52,006	4,214,946	2,516	107,016	10,963	173,686
岡 山 県	193,353	12,345,990	134,945	10,512,292	5,812	246,602	26,561	432,665
広 島 県	265,365	17,338,088	208,015	15,291,488	4,298	236,894	22,134	427,206
山 口 県	166,651	10,362,468	104,385	8,037,914	8,040	381,679	27,886	352,995
徳 島 県	89,519	5,825,892	65,040	5,149,235	3,718	140,568	9,690	161,603
香 川 県	109,632	6,910,041	77,243	5,943,482	3,630	141,342	19,770	322,362
愛 媛 県	177,815	10,805,536	108,330	8,581,987	11,687	569,497	32,011	616,618
高 知 県	98,411	6,523,338	69,678	5,662,492	3,724	154,590	12,858	185,781
福 岡 県	494,965	35,186,557	356,474	29,494,413	14,468	617,895	55,053	1,179,588
佐 賀 県	107,586	6,577,946	71,809	5,661,444	6,800	212,740	21,275	285,003
長 崎 県	201,331	12,510,511	161,807	11,361,198	5,505	216,658	17,599	327,820
熊 本 県	210,161	14,557,309	164,875	13,010,889	7,031	282,444	20,559	376,094
大 分 県	138,894	9,429,249	98,068	7,829,564	3,417	130,962	9,340	158,979
宮 崎 県	150,644	9,397,335	103,395	8,180,668	6,281	170,248	20,440	297,307
鹿児島県	232,808	15,122,216	156,635	11,872,372	9,353	340,484	31,456	542,717
沖 縄 県	159,572	11,905,296	115,064	10,697,085	5,311	179,268	20,272	288,773
市 町 村	12,348,330	776,250,304	7,841,194	622,749,106	491,682	19,660,602	2,087,351	32,212,272
組 合	372,787	33,712,117	229,672	24,656,274	13,370	952,374	42,450	1,560,406
合 計	12,721,117	809,962,421	8,070,866	647,405,380	505,052	20,612,975	2,129,801	33,772,678

—一般被保険者分—

単		独		分				他 法 併 用 分		長期高額 特定疾病 該当者数
多 数 該 当 分		長 期 疾 病 分		入 院 分		そ の 他				
件 数	高額療養費	件 数	高額療養費	件 数	高額療養費	件 数	高額療養費	件 数	高額療養費	
件	千円	件	千円	件	千円	件	千円	件	千円	人
86,578	6,343,908	44,099	4,406,154	162,666	18,251,012	110,907	8,025,181	99,296	2,481,987	3,052
22,759	1,825,298	14,054	1,470,757	34,804	4,105,035	19,941	664,228	25,161	993,303	1,026
24,837	1,892,261	16,976	1,541,187	30,305	3,320,466	20,605	803,099	27,553	386,232	838
33,036	2,608,665	20,886	2,052,996	49,670	6,188,990	14,543	270,806	42,723	1,364,467	1,471
20,909	1,646,081	7,736	833,609	31,608	3,511,830	12,375	241,246	20,055	407,307	567
16,125	1,127,886	7,982	717,992	21,765	2,382,766	20,257	1,133,667	16,414	630,225	512
39,504	3,141,855	19,194	1,846,928	42,475	5,386,479	10,706	199,240	35,289	972,374	1,182
46,963	3,378,574	27,909	2,653,349	57,871	7,583,515	20,433	499,618	52,071	1,170,050	1,760
30,676	2,374,237	19,007	1,789,498	34,657	4,250,993	22,507	949,607	26,711	692,160	1,372
34,295	2,598,246	21,860	2,072,864	42,302	5,144,595	13,544	214,857	35,788	1,058,928	1,438
52,836	3,614,629	103,712	7,589,755	160,873	18,699,119	84,587	3,543,070	91,695	2,474,581	8,408
38,610	2,440,165	64,084	6,126,696	161,026	19,366,644	32,676	646,706	104,817	2,525,124	4,538
141,785	10,519,183	161,918	14,234,979	256,991	33,562,430	97,406	2,277,374	249,009	5,767,524	9,506
45,478	2,898,449	84,303	7,701,747	215,880	25,269,826	122,558	3,152,496	105,385	3,017,277	5,942
42,630	3,403,181	22,275	2,185,013	45,316	5,192,742	34,199	1,490,475	34,679	871,526	1,587
20,379	1,600,203	5,712	664,452	17,263	2,097,783	11,997	598,064	20,426	607,365	458
23,885	1,684,127	7,861	834,345	25,819	3,073,787	14,361	528,161	31,944	1,289,282	500
12,971	976,710	7,510	672,156	16,962	2,156,841	4,797	98,293	18,389	407,369	579
10,325	770,010	7,133	638,892	20,601	2,180,705	10,258	497,920	17,413	935,298	631
28,519	2,260,372	20,584	1,787,946	42,183	5,220,026	34,258	611,943	30,639	831,244	1,300
28,518	1,986,392	22,616	2,108,675	43,164	5,307,695	21,191	722,977	37,954	770,815	1,535
50,403	3,852,789	49,558	4,058,968	79,961	9,795,184	39,634	556,593	45,742	832,186	3,016
76,088	5,585,575	44,135	4,389,918	121,468	15,187,184	65,468	1,622,707	119,503	4,143,548	3,185
29,861	2,463,550	17,991	1,677,741	34,397	4,183,123	26,617	961,218	26,130	779,138	1,087
16,096	1,369,718	10,548	938,084	23,214	3,119,646	8,988	249,713	24,607	786,020	654
25,218	2,013,046	20,034	2,021,121	49,344	6,446,779	15,580	271,845	73,606	3,632,053	1,803
83,494	7,077,565	92,521	8,776,239	173,290	22,536,186	147,779	6,903,373	260,829	9,450,078	6,944
33,499	2,488,903	40,167	4,149,978	158,639	18,482,562	60,446	2,216,085	93,580	1,532,779	3,181
17,761	1,485,496	10,670	1,069,468	31,632	3,981,078	13,514	239,108	27,637	770,927	791
16,617	1,389,079	11,073	1,198,264	23,609	2,939,884	7,591	145,914	33,250	1,368,688	881
10,898	928,039	5,327	491,405	14,665	1,709,714	4,744	83,589	10,674	432,211	358
12,754	1,102,411	5,829	618,199	25,000	2,450,656	8,369	285,311	7,773	219,234	405
8,209	404,532	17,484	1,882,282	80,561	7,847,113	16,100	591,647	38,626	941,149	1,284
38,182	3,290,512	23,476	2,418,217	80,053	9,071,332	54,043	852,416	43,179	1,041,512	1,505
35,340	2,828,986	12,797	1,186,286	34,821	4,223,907	9,823	186,671	37,944	1,201,944	831
21,790	1,624,459	6,913	778,110	18,623	2,145,532	7,178	130,721	21,607	844,899	486
2,403	112,813	11,236	1,131,028	49,943	4,941,199	22,601	261,100	49	198	408
31,542	2,482,275	13,387	1,530,577	38,646	4,431,336	8,935	179,425	41,607	995,808	1,078
19,090	1,474,962	8,181	847,115	22,211	2,531,022	5,523	144,375	26,824	1,185,491	604
52,346	3,973,064	34,985	3,891,705	88,274	9,068,836	212,235	15,091,061	37,604	1,364,408	2,810
21,709	1,781,008	8,698	875,053	22,532	2,490,184	4,176	85,715	22,396	848,243	627
41,082	3,411,003	18,058	1,757,569	63,038	5,228,215	22,438	260,305	33,611	1,308,940	1,301
46,226	3,661,727	28,640	2,706,513	51,112	5,556,905	8,927	189,238	47,666	1,784,388	2,046
10,987	720,472	13,105	1,351,886	60,067	5,696,139	28,448	277,465	13,530	1,093,347	1,187
26,349	2,063,629	14,868	1,478,018	37,769	3,907,471	12,332	164,186	32,605	1,316,475	1,159
44,253	3,008,666	26,687	2,681,479	58,097	5,782,214	46,267	2,024,688	16,695	741,968	1,750
30,214	2,693,440	22,513	2,318,010	43,346	4,504,469	9,934	190,022	27,982	1,731,314	1,692
1,604,029	122,378,155	1,276,292	120,153,226	2,998,513	350,511,150	1,601,796	61,333,519	2,288,667	70,001,380	89,275
42,844	4,267,030	54,377	5,120,735	131,619	17,804,050	28,565	1,129,225	59,562	2,878,298	3,688
1,646,873	126,645,184	1,330,669	125,273,961	3,130,132	368,315,199	1,630,361	62,462,745	2,348,229	72,879,678	92,963

第12表 都道府県別高額療養費の状況

全 体

	合 計				合 算 分			
			現 物 給 付 分 (再 掲)		多 数 該 当 分		そ の 他	
	件 数	高額療養費	件 数	高額療養費	件 数	高額療養費	件 数	高額療養費
	件	千円	件	千円	件	千円	件	千円
北 海 道	31,478	3,143,948	17,888	2,330,973	1,409	74,323	4,010	80,308
青 森 県	6,888	751,812	4,718	572,826	304	23,870	371	17,875
岩 手 県	6,420	669,634	4,444	543,827	248	10,523	308	9,681
宮 城 県	9,335	980,470	6,621	837,142	399	23,029	657	24,571
秋 田 県	5,961	583,218	3,042	369,164	360	23,590	593	18,907
山 形 県	6,522	620,070	3,449	435,462	379	19,366	529	17,365
福 島 県	9,898	1,042,381	7,177	886,965	520	23,219	513	16,447
茨 城 県	12,374	1,296,594	7,307	882,198	554	45,841	737	42,242
栃 木 県	9,216	945,791	5,763	700,274	403	25,411	612	28,578
群 馬 県	11,101	1,135,253	6,334	784,350	660	45,432	965	50,126
埼 玉 県	32,438	3,005,709	15,166	1,814,535	1,653	103,206	2,280	106,342
千 葉 県	23,589	2,468,059	14,252	1,829,995	1,090	71,306	1,790	69,744
東 京 都	43,114	4,242,606	24,681	2,961,476	2,579	165,194	3,657	155,820
神奈川県	33,621	3,500,543	19,480	2,432,223	1,540	103,449	2,738	140,380
新 潟 県	11,334	1,191,473	8,515	1,058,505	438	16,484	765	14,664
富 山 県	6,145	673,710	4,022	510,225	154	12,030	160	10,472
石 川 県	6,490	720,016	4,269	572,832	231	13,237	279	13,864
福 井 県	4,950	524,503	3,326	429,396	284	17,834	243	10,014
山 梨 県	3,354	305,141	1,543	180,417	240	15,480	401	9,875
長 野 県	12,816	1,248,462	7,688	976,816	723	39,189	1,022	34,780
岐 阜 県	9,643	996,800	4,671	619,583	491	41,511	598	38,052
静 岡 県	20,045	1,971,171	11,543	1,396,803	1,087	72,137	1,476	72,825
愛 知 県	35,114	3,412,066	20,359	2,396,378	2,095	112,201	2,552	115,748
三 重 県	10,190	858,485	4,700	571,340	1,038	35,742	1,315	28,852
滋 賀 県	6,719	760,102	4,338	574,650	356	28,876	387	22,031
京 都 府	11,173	1,209,299	7,610	1,000,164	483	29,881	531	23,573
大 阪 府	40,587	4,268,239	21,180	2,786,281	2,209	114,654	2,554	100,174
兵 庫 県	26,380	2,737,756	15,070	1,919,087	1,393	77,350	2,280	72,823
奈 良 県	5,968	594,977	3,407	452,484	298	14,494	444	15,699
和歌山県	5,315	569,662	3,609	461,300	239	13,705	305	14,054
鳥 取 県	3,172	339,576	2,095	257,227	218	10,964	131	4,991
島 根 県	4,171	454,745	2,601	360,076	193	10,888	345	10,463
岡 山 県	13,884	1,206,796	7,058	934,560	513	27,578	2,578	46,027
広 島 県	17,128	1,810,669	12,026	1,503,194	516	30,034	802	32,012
山 口 県	10,659	1,044,751	6,434	777,531	659	47,872	777	32,556
徳 島 県	4,898	501,700	3,157	405,728	402	19,282	338	11,403
香 川 県	6,635	634,014	4,335	527,674	366	15,886	794	20,545
愛 媛 県	8,247	871,591	4,503	572,610	756	48,923	793	37,616
高 知 県	5,596	576,916	3,754	480,616	367	20,562	339	13,190
福 岡 県	26,329	2,714,404	16,931	2,085,879	1,164	62,973	2,241	67,533
佐 賀 県	4,844	435,889	3,146	350,829	339	16,962	531	15,742
長 崎 県	10,719	931,336	7,682	789,166	329	20,025	553	25,133
熊 本 県	10,204	970,769	7,116	795,986	389	24,028	574	21,418
大 分 県	9,231	776,156	5,055	575,576	278	12,301	666	14,156
宮 崎 県	6,811	673,045	4,490	551,894	359	16,411	534	21,328
鹿児島県	9,837	894,636	5,582	680,711	559	27,293	1,392	34,297
沖 縄 県	3,937	442,057	2,877	380,980	191	11,042	297	9,588
市 町 村	614,480	61,707,001	365,014	45,317,908	31,455	1,835,588	48,757	1,793,885

－退職者医療分－

単		独		分				他 法 併 用 分		長期高額 特定疾病 該当事数
多 数 該 当 分		長 期 疾 病 分		入 院 分		そ の 他				
件 数	高額療養費	件 数	高額療養費	件 数	高額療養費	件 数	高額療養費	件 数	高額療養費	
件	千円	件	千円	件	千円	件	千円	件	千円	人
4,756	419,512	7,070	698,328	6,758	971,172	6,719	829,482	756	70,824	469
1,448	136,963	1,990	204,962	1,882	259,037	514	47,937	379	61,167	134
1,665	146,410	1,668	180,776	1,847	240,389	525	59,757	159	22,098	94
2,144	177,010	2,194	216,318	3,256	473,737	245	12,165	440	53,639	158
1,596	140,765	1,035	108,872	1,991	255,636	194	8,836	192	26,612	76
1,395	108,764	1,361	121,924	1,682	214,691	938	93,450	238	44,510	78
2,264	210,041	2,956	291,435	3,201	462,204	181	6,174	263	32,862	147
2,580	202,846	3,732	335,940	3,863	590,432	467	32,644	441	46,650	205
1,663	141,377	2,912	263,446	2,507	355,775	953	96,809	166	34,395	193
2,640	217,697	3,171	311,643	3,058	446,634	261	12,417	346	51,305	188
5,070	348,151	10,518	776,594	9,315	1,295,640	3,022	311,622	580	64,155	516
3,218	189,807	7,127	694,860	8,770	1,313,340	838	40,261	756	88,741	416
7,729	630,415	12,140	1,127,998	12,572	1,858,421	3,092	182,107	1,345	122,650	649
4,485	301,441	8,367	807,683	11,174	1,583,516	4,260	422,434	1,057	141,640	587
2,640	235,978	2,500	277,568	3,622	491,312	1,094	119,374	275	36,092	178
1,829	150,199	1,412	160,038	1,832	244,381	368	38,454	390	58,135	106
1,447	131,857	1,440	161,716	1,910	277,421	286	16,705	897	105,215	73
1,099	104,421	1,428	132,282	1,629	239,499	135	5,447	132	15,006	110
617	53,564	523	51,559	836	102,652	295	28,695	442	43,318	50
2,583	241,424	3,492	309,796	3,864	533,932	821	50,433	311	38,908	220
2,038	158,714	2,522	281,528	2,861	399,685	1,001	62,359	132	14,951	151
3,733	309,965	6,996	586,010	5,674	834,216	1,053	82,587	26	13,431	336
7,155	558,034	8,740	870,088	9,393	1,353,154	1,902	103,548	3,277	299,293	549
2,085	167,262	2,540	225,547	2,238	321,875	697	49,725	277	29,482	137
1,423	142,261	1,974	174,512	1,995	326,882	334	25,464	250	40,075	114
2,206	187,807	2,610	266,329	3,602	509,577	537	20,051	1,204	172,081	176
5,786	507,594	10,495	995,288	10,932	1,604,825	4,283	466,889	4,328	478,814	825
3,187	234,194	4,926	512,609	10,892	1,539,775	3,416	266,457	286	34,546	401
1,387	115,066	1,475	144,868	1,758	259,270	402	14,551	204	31,029	91
938	83,646	1,291	136,243	1,716	223,468	137	6,625	689	91,921	98
847	87,709	648	56,589	1,133	157,844	66	4,012	129	17,468	38
905	92,353	770	77,174	1,593	225,563	271	30,155	94	8,149	56
1,386	70,598	2,667	308,918	4,837	619,805	1,615	103,868	288	30,003	175
3,155	297,888	4,475	447,619	6,082	841,775	1,272	81,592	826	79,748	570
2,751	240,333	2,645	257,271	2,829	368,300	426	12,284	572	86,135	150
1,157	102,265	1,074	122,940	1,353	191,640	208	6,194	366	47,976	73
253	12,879	1,723	170,710	3,327	403,716	172	10,277	-	-	45
1,806	143,260	1,613	190,766	2,669	394,601	236	12,475	374	43,951	117
1,338	121,261	1,087	112,133	1,535	195,730	158	10,218	772	103,823	91
3,976	315,028	5,379	591,647	5,679	712,131	7,116	865,133	774	99,960	442
1,105	89,135	1,312	132,513	1,280	154,128	121	6,074	156	21,335	89
2,327	220,108	2,146	221,586	3,673	375,598	1,253	18,447	438	50,439	114
2,188	180,835	2,890	262,375	3,241	393,439	332	21,008	590	67,665	199
1,283	80,519	1,955	202,033	3,445	369,330	1,095	48,829	509	48,988	156
1,281	108,653	1,710	189,287	2,226	263,910	297	19,055	404	54,401	115
2,025	145,448	1,986	215,189	2,505	338,585	1,051	95,416	319	38,407	133
831	86,583	1,011	113,278	1,177	164,594	169	11,334	261	45,638	74
111,420	9,148,042	155,696	15,098,788	185,214	25,753,238	54,828	4,869,828	27,110	3,207,633	10,162

第13表 都道府県別高額介護合算療養費

	高 額 介 護 合 算 療 養 費						そ	
	合 計		一 般 被 保 険 者 分		退 職 者 医 療 分		合 計	
	件 数	給 付 額	件 数	給 付 額	件 数	給 付 額	件 数	給 付 額
	件	千円	件	千円	件	千円	件	千円
北 海 道	82	2,051	79	1,944	3	107	14,406	2,599,433
青 森 県	10	396	10	396	－	－	4,619	810,170
岩 手 県	50	1,205	49	1,193	1	12	3,688	554,943
宮 城 県	155	4,971	149	4,731	6	241	6,170	1,270,828
秋 田 県	143	3,436	139	3,077	4	359	2,973	409,080
山 形 県	68	2,558	65	2,119	3	439	2,726	494,421
福 島 県	69	1,631	65	1,529	4	102	5,672	1,061,388
茨 城 県	223	8,939	216	8,424	7	514	9,740	2,095,250
栃 木 県	95	1,907	93	1,779	2	129	6,096	1,267,400
群 馬 県	197	5,070	188	4,509	9	561	6,454	1,353,720
埼 玉 県	121	3,747	115	3,504	6	243	20,823	4,359,483
千 葉 県	334	9,087	326	8,688	8	399	18,744	3,864,621
東 京 都	712	20,014	704	19,785	8	228	620,880	9,405,758
神奈川県	356	10,635	351	10,478	5	157	25,427	5,434,977
新 潟 県	206	5,459	202	5,240	4	219	5,760	936,595
富 山 県	61	1,386	59	1,350	2	36	2,385	340,175
石 川 県	95	3,231	90	2,811	5	420	13,348	506,038
福 井 県	50	1,498	47	1,387	3	111	1,800	336,926
山 梨 県	39	1,530	37	1,356	2	174	2,471	501,348
長 野 県	137	3,734	129	3,115	8	618	140,615	1,276,240
岐 阜 県	74	2,915	71	2,705	3	209	6,006	1,228,935
静 岡 県	229	7,833	219	7,402	10	430	10,720	2,125,706
愛 知 県	258	8,642	242	7,285	16	1,356	22,022	4,498,397
三 重 県	113	3,022	112	2,911	1	111	4,951	972,550
滋 賀 県	2	6	2	6	－	－	3,376	735,941
京 都 府	12	221	12	221	－	－	81,750	1,486,569
大 阪 府	356	9,131	344	8,665	12	466	793,211	7,154,452
兵 庫 県	323	9,374	316	8,907	7	467	45,612	2,996,143
奈 良 県	45	1,051	44	1,028	1	24	3,621	729,110
和歌山県	85	1,799	84	1,783	1	17	3,311	609,414
鳥 取 県	25	312	23	252	2	61	1,545	257,045
島 根 県	53	1,343	51	1,301	2	42	1,720	237,226
岡 山 県	188	4,295	185	4,174	3	121	4,734	947,535
広 島 県	168	4,236	164	4,001	4	235	7,538	1,312,914
山 口 県	96	2,161	91	1,796	5	365	3,953	654,570
徳 島 県	45	1,147	41	907	4	240	1,790	286,827
香 川 県	56	1,730	54	1,710	2	20	2,438	444,160
愛 媛 県	118	3,961	112	3,546	6	415	4,075	691,929
高 知 県	59	1,120	56	985	3	135	2,160	366,027
福 岡 県	146	4,026	138	3,483	8	543	13,647	2,985,895
佐 賀 県	97	3,299	95	3,199	2	100	2,323	433,485
長 崎 県	102	2,336	102	2,336	－	－	4,384	799,637
熊 本 県	94	3,001	92	2,887	2	114	5,382	1,136,121
大 分 県	135	3,121	135	3,121	－	－	2,952	547,474
宮 崎 県	82	2,144	81	2,143	1	1	3,859	700,237
鹿児島県	138	4,172	134	4,110	4	62	4,989	942,785
沖 縄 県	80	2,001	80	2,001	－	－	6,344	1,779,820
市 町 村	6,382	180,884	6,193	170,278	189	10,606	1,963,210	75,939,700
組 合	1	21	1	21	・	・	1,725,167	33,954,438
合 計	6,383	180,905	6,194	170,299	189	10,606	3,688,377	109,894,138

及びその他の保険給付の状況

の		他		の		保		険		給		付	
出産育児給付		葬祭給付		傷病手当金		出産手当金		その他任意給付					
件数	給付額	件数	給付額	件数	給付額	件数	給付額	件数	給付額	件数	給付額	件数	給付額
件	千円	件	千円	件	千円	件	千円	件	千円	件	千円	件	千円
6,043	2,380,613	8,363	218,820	-	-	-	-	-	-	-	-	-	-
1,760	687,970	2,859	122,200	-	-	-	-	-	-	-	-	-	-
1,216	477,843	2,472	77,100	-	-	-	-	-	-	-	-	-	-
2,794	1,101,228	3,376	169,600	-	-	-	-	-	-	-	-	-	-
851	301,470	2,122	107,610	-	-	-	-	-	-	-	-	-	-
1,027	408,171	1,699	86,250	-	-	-	-	-	-	-	-	-	-
2,305	903,139	3,365	158,243	-	-	-	-	-	-	2	7	-	-
4,714	1,852,022	5,002	242,360	-	-	-	-	-	-	24	868	-	-
2,783	1,101,710	3,313	165,690	-	-	-	-	-	-	-	-	-	-
2,988	1,179,629	3,466	174,091	-	-	-	-	-	-	-	-	-	-
9,537	3,780,133	11,286	579,350	-	-	-	-	-	-	-	-	-	-
8,503	3,342,345	9,974	515,165	-	-	-	-	-	-	267	7,111	-	-
18,979	7,491,812	18,618	1,184,578	-	-	-	-	-	-	583,283	729,368	-	-
12,073	4,779,357	12,706	635,410	-	-	-	-	-	-	648	20,210	-	-
1,898	745,675	3,862	190,920	-	-	-	-	-	-	-	-	-	-
784	297,125	1,601	43,050	-	-	-	-	-	-	-	-	-	-
1,001	404,450	1,688	84,480	-	-	-	-	-	-	10,659	17,108	-	-
724	285,086	1,076	51,840	-	-	-	-	-	-	-	-	-	-
1,093	431,655	1,378	69,693	-	-	-	-	-	-	-	-	-	-
2,301	915,080	3,007	133,971	-	-	-	-	-	-	135,307	227,189	-	-
2,703	1,069,150	3,303	159,785	-	-	-	-	-	-	-	-	-	-
4,597	1,819,601	6,123	306,105	-	-	-	-	-	-	-	-	-	-
10,423	4,002,290	9,885	495,380	-	-	-	-	-	-	1,714	727	-	-
2,105	830,170	2,846	142,380	-	-	-	-	-	-	-	-	-	-
1,658	650,041	1,718	85,900	-	-	-	-	-	-	-	-	-	-
3,083	1,213,797	3,538	178,270	-	-	-	-	-	-	75,129	94,502	-	-
13,715	5,458,896	14,114	632,922	-	-	-	-	-	-	765,382	1,062,634	-	-
6,532	2,565,522	8,211	389,997	-	-	-	-	-	-	30,869	40,624	-	-
1,704	671,923	1,917	57,187	-	-	-	-	-	-	-	-	-	-
1,414	552,734	1,897	56,680	-	-	-	-	-	-	-	-	-	-
601	234,830	944	22,215	-	-	-	-	-	-	-	-	-	-
520	201,291	1,200	35,935	-	-	-	-	-	-	-	-	-	-
2,048	812,705	2,686	134,830	-	-	-	-	-	-	-	-	-	-
2,986	1,173,691	4,102	137,230	-	-	-	-	-	-	450	1,993	-	-
1,355	535,320	2,598	119,250	-	-	-	-	-	-	-	-	-	-
659	260,732	1,131	26,095	-	-	-	-	-	-	-	-	-	-
963	380,970	1,475	63,190	-	-	-	-	-	-	-	-	-	-
1,650	647,854	2,425	44,075	-	-	-	-	-	-	-	-	-	-
813	315,227	1,347	50,800	-	-	-	-	-	-	-	-	-	-
6,915	2,726,075	6,732	259,820	-	-	-	-	-	-	-	-	-	-
1,004	397,810	1,319	35,675	-	-	-	-	-	-	-	-	-	-
1,890	744,632	2,494	55,005	-	-	-	-	-	-	-	-	-	-
2,737	1,077,476	2,645	58,645	-	-	-	-	-	-	-	-	-	-
1,277	508,301	1,675	39,173	-	-	-	-	-	-	-	-	-	-
1,668	654,132	2,019	43,525	-	-	-	-	-	-	172	2,580	-	-
2,253	885,279	2,726	57,039	-	-	-	-	-	-	10	467	-	-
4,384	1,728,735	1,960	51,085	-	-	-	-	-	-	-	-	-	-
165,031	64,985,698	194,263	8,748,613	-	-	-	-	-	-	1,603,916	2,205,389	-	-
30,898	12,222,149	7,481	742,042	99,918	6,621,067	1,090	268,589	1,585,780	14,100,591	-	-	-	-
195,929	77,207,848	201,744	9,490,655	99,918	6,621,067	1,090	268,589	3,189,696	16,305,979	-	-	-	-

第14- 1 表 都道府県別診療費等諸率

－計（一般被保険者分＋退職者医療分）－

全 体

(市町村 3月～2月ベース、組合 4月～3月ベース)

	被 保 険 者 100 人 当 た り 受 診 件 数						
	診 療 費 計				調 剤	食 事 療 養 ・ 生 活 療 養	訪 問 看 護
	診 療 費 計	入 院	入 院 外	歯 科			
北 海 道	956.139	28.213	793.150	134.777	485.569	26.934	0.723
青 森 県	931.810	21.535	803.145	107.130	479.331	20.318	1.114
岩 手 県	986.699	24.367	825.622	136.710	494.496	23.241	0.655
宮 城 県	992.474	21.854	820.597	150.024	504.347	20.653	0.822
秋 田 県	1,036.218	25.726	878.928	131.564	567.851	24.389	0.547
山 形 県	1,060.223	23.133	876.027	161.063	463.121	21.997	0.824
福 島 県	948.469	23.488	793.306	131.675	445.962	22.235	0.950
茨 城 県	872.323	18.612	710.727	142.985	398.633	17.511	0.623
栃 木 県	927.108	18.890	762.298	145.920	357.248	17.777	0.442
群 馬 県	931.164	20.921	767.347	142.895	316.641	19.827	0.678
埼 玉 県	924.549	17.885	742.428	164.236	433.099	16.782	0.638
千 葉 県	916.779	18.013	734.058	164.708	424.754	16.932	0.609
東 京 都	960.036	17.204	768.132	174.699	487.935	16.107	0.993
神 奈 川 県	967.282	17.990	783.955	165.337	516.150	16.874	0.851
新 潟 県	1,028.632	23.123	841.023	164.485	516.527	22.107	1.015
富 山 県	1,032.335	28.560	858.077	145.698	333.507	27.270	0.427
石 川 県	971.533	29.232	810.911	131.390	326.463	27.833	0.824
福 井 県	966.381	27.315	810.776	128.290	228.767	26.112	1.519
山 梨 県	903.740	20.505	745.370	137.865	430.092	19.367	0.831
長 野 県	949.582	20.809	780.956	147.816	401.485	19.831	1.131
岐 阜 県	1,014.083	20.455	813.305	180.324	396.013	19.107	0.805
静 岡 県	959.491	18.701	789.589	151.201	437.049	17.648	0.571
愛 知 県	1,019.917	18.345	817.593	183.980	373.394	17.232	0.725
三 重 県	1,053.285	22.531	862.965	167.789	378.674	21.334	0.948
滋 賀 県	981.150	21.066	797.090	162.995	391.635	19.954	1.162
京 都 府	997.215	21.413	808.270	167.533	304.616	20.172	1.229
大 阪 府	996.426	20.767	800.326	175.333	354.861	19.636	1.187
兵 庫 県	1,059.676	22.137	862.736	174.803	469.198	21.114	0.902
奈 良 県	1,009.616	20.740	814.116	174.760	341.569	19.609	1.204
和 歌 山 県	1,028.638	22.689	858.302	147.647	280.769	21.468	0.788
鳥 取 県	971.065	26.272	790.167	154.626	417.761	24.893	0.787
島 根 県	1,078.748	29.653	904.707	144.388	459.602	28.540	1.097
岡 山 県	1,067.089	27.579	861.706	177.805	392.717	26.162	1.073
広 島 県	1,112.237	27.037	913.508	171.692	529.534	25.806	1.441
山 口 県	1,112.560	30.360	927.928	154.271	542.811	29.002	0.999
徳 島 県	1,048.733	32.027	862.388	154.319	324.376	30.793	1.253
香 川 県	1,061.357	29.496	877.289	154.572	445.130	28.287	0.458
愛 媛 県	1,037.459	27.948	855.081	154.430	334.209	26.486	1.775
高 知 県	975.114	30.263	800.299	144.552	398.582	29.222	1.431
福 岡 県	1,004.680	28.147	815.494	161.039	500.966	26.887	1.137
佐 賀 県	1,013.517	31.948	829.227	152.343	577.215	30.601	1.068
長 崎 県	1,052.677	33.379	859.787	159.510	505.054	31.937	0.930
熊 本 県	989.213	30.073	819.018	140.122	428.927	28.843	0.826
大 分 県	990.497	34.357	832.572	123.568	468.127	32.809	0.940
宮 崎 県	916.478	28.412	766.839	121.228	479.009	27.253	0.808
鹿 児 島 県	971.374	34.217	809.595	127.561	476.413	32.965	0.680
沖 縄 県	707.832	22.738	583.415	101.679	351.144	21.414	0.789
市 町 村	978.843	22.101	797.758	158.983	435.864	20.937	0.893
組 合	760.695	11.061	609.426	140.207	325.273	10.041	0.278
合 計	959.666	21.131	781.203	157.332	426.143	19.979	0.839

第14-1表 都道府県別診療費等諸率

－計（一般被保険者分＋退職者医療分）－

全 体

(市町村 3月～2月ベース、組合 4月～3月ベース)

	1 件 当 た り 日 数 (日)						
	診 療 費 計				調 剤	食 事 療 養 ・ 生 活 療 養	訪 問 看 護
	診 療 費 計	入 院	入 院 外	歯 科			
北 海 道	2.17	17.01	1.59	2.50	1.26	46.85	6.44
青 森 県	2.19	16.60	1.75	2.54	1.34	45.45	5.20
岩 手 県	2.09	17.91	1.59	2.23	1.25	50.21	5.38
宮 城 県	2.02	15.85	1.63	2.16	1.29	43.43	6.92
秋 田 県	2.06	17.78	1.56	2.37	1.28	49.44	6.30
山 形 県	2.04	16.72	1.65	2.07	1.27	45.96	6.29
福 島 県	2.10	17.51	1.60	2.40	1.28	48.62	5.23
茨 城 県	2.01	16.08	1.60	2.21	1.35	44.29	5.73
栃 木 県	2.09	16.87	1.70	2.25	1.32	46.91	6.25
群 馬 県	2.12	16.70	1.67	2.35	1.30	46.43	7.03
埼 玉 県	2.07	15.62	1.71	2.21	1.29	42.66	6.16
千 葉 県	2.01	15.42	1.65	2.16	1.28	41.97	6.84
東 京 都	2.05	15.29	1.72	2.21	1.33	41.61	6.39
神 奈 川 県	2.02	14.97	1.69	2.19	1.29	40.34	6.13
新 潟 県	2.04	17.71	1.57	2.22	1.26	49.09	5.21
富 山 県	2.18	17.79	1.65	2.27	1.26	49.96	6.95
石 川 県	2.25	17.64	1.68	2.37	1.29	49.59	6.00
福 井 県	2.31	17.14	1.81	2.26	1.32	47.66	7.69
山 梨 県	2.09	16.68	1.65	2.30	1.26	45.83	7.37
長 野 県	1.99	16.17	1.57	2.25	1.26	44.56	5.28
岐 阜 県	2.08	15.80	1.75	2.00	1.34	43.81	7.70
静 岡 県	2.03	15.88	1.67	2.17	1.28	43.69	6.36
愛 知 県	2.03	15.16	1.74	2.05	1.34	41.18	6.67
三 重 県	2.11	16.98	1.73	2.07	1.29	47.63	6.60
滋 賀 県	2.02	16.03	1.64	2.09	1.29	43.85	6.73
京 都 府	2.16	15.83	1.80	2.17	1.33	43.57	5.82
大 阪 府	2.25	15.64	1.89	2.30	1.37	42.74	6.90
兵 庫 県	2.18	16.38	1.82	2.15	1.36	45.11	6.40
奈 良 県	2.03	15.65	1.67	2.11	1.30	42.78	6.10
和 歌 山 県	2.17	17.51	1.74	2.30	1.33	48.87	9.17
鳥 取 県	2.21	17.61	1.69	2.20	1.34	49.35	8.23
島 根 県	2.20	18.06	1.68	2.18	1.33	50.69	6.86
岡 山 県	2.22	16.54	1.79	2.09	1.37	46.25	7.10
広 島 県	2.38	17.26	1.96	2.26	1.53	48.43	6.57
山 口 県	2.34	18.48	1.82	2.33	1.36	51.98	7.21
徳 島 県	2.44	20.09	1.81	2.30	1.34	57.15	7.45
香 川 県	2.41	18.04	1.90	2.27	1.37	50.64	7.09
愛 媛 県	2.35	18.09	1.85	2.26	1.33	51.18	5.89
高 知 県	2.36	18.56	1.77	2.22	1.30	52.42	5.79
福 岡 県	2.48	17.92	1.92	2.60	1.41	50.62	6.74
佐 賀 県	2.63	18.87	2.03	2.45	1.45	53.08	6.09
長 崎 県	2.49	18.91	1.90	2.23	1.38	53.65	6.00
熊 本 県	2.44	18.33	1.86	2.46	1.38	53.18	7.22
大 分 県	2.42	17.73	1.77	2.53	1.33	50.26	7.23
宮 崎 県	2.42	18.57	1.80	2.56	1.32	52.48	7.71
鹿 児 島 県	2.55	19.27	1.85	2.53	1.40	55.41	7.89
沖 縄 県	2.22	17.36	1.61	2.36	1.25	50.81	6.11
市 町 村	2.15	16.61	1.74	2.24	1.33	46.08	6.48
組 合	1.82	11.30	1.58	2.09	1.29	29.29	6.29
合 計	2.13	16.37	1.73	2.23	1.32	45.34	6.48

第14-1表 都道府県別診療費等諸率

－計（一般被保険者分＋退職者医療分）－

全 体

(市町村 3月～2月ベース、組合 4月～3月ベース)

	1 件 当 た り 医 療 費 (円)						
	診 療 費 計				調 剤	食 事 療 養 ・ 生 活 療 養	訪 問 看 護
	診 療 費 計	入 院	入 院 外	歯 科			
北 海 道	27,548	476,082	13,321	17,381	12,204	31,301	64,924
青 森 県	22,715	452,438	12,042	16,350	10,803	30,302	51,434
岩 手 県	22,539	429,089	11,748	15,245	11,321	33,698	56,684
宮 城 県	21,942	451,112	12,121	13,145	10,627	28,957	69,263
秋 田 県	22,849	451,760	11,267	16,353	12,077	32,976	69,157
山 形 県	21,582	441,669	12,044	13,126	10,843	30,751	66,485
福 島 県	23,218	443,884	12,200	14,559	11,773	32,367	53,769
茨 城 県	22,056	444,107	12,741	13,418	11,688	29,347	58,620
栃 木 県	22,356	448,550	13,509	13,400	10,913	31,209	64,358
群 馬 県	23,291	451,595	13,478	13,276	11,277	30,976	71,127
埼 玉 県	21,990	477,278	13,043	12,858	11,114	28,600	62,973
千 葉 県	21,970	467,529	13,018	13,142	10,972	27,992	64,916
東 京 都	21,018	483,028	12,452	13,183	10,607	27,795	65,195
神 奈 川 県	21,374	481,911	12,400	13,813	10,596	26,980	61,701
新 潟 県	22,563	458,282	12,237	14,108	10,995	32,708	54,000
富 山 県	25,455	433,761	13,852	13,752	12,397	33,280	68,660
石 川 県	27,751	463,207	14,093	15,166	14,778	33,178	60,457
福 井 県	27,197	445,796	15,144	14,246	14,716	31,328	77,289
山 梨 県	22,943	445,025	12,894	14,498	11,749	30,895	76,973
長 野 県	22,575	459,162	12,715	13,202	11,869	29,725	55,858
岐 阜 県	22,329	461,405	13,568	12,037	11,698	29,228	78,665
静 岡 県	22,339	466,700	13,633	12,843	10,691	29,167	65,083
愛 知 県	21,339	463,850	13,347	12,731	11,109	27,508	69,352
三 重 県	22,839	456,406	13,506	12,624	11,268	31,893	64,758
滋 賀 県	23,048	490,923	12,861	12,397	11,955	29,437	71,895
京 都 府	24,436	497,896	14,257	13,035	13,677	29,154	60,591
大 阪 府	24,417	486,985	14,460	15,081	11,941	28,882	68,204
兵 庫 県	22,989	472,490	13,243	14,167	10,935	30,346	65,783
奈 良 県	23,604	477,341	14,325	12,982	11,116	28,767	60,724
和 歌 山 県	24,224	459,274	14,410	14,420	11,755	32,815	92,036
鳥 取 県	25,230	463,650	12,815	14,184	12,003	32,850	84,308
島 根 県	25,838	473,288	12,968	14,587	12,171	34,100	70,422
岡 山 県	26,147	460,823	14,768	13,870	10,731	30,971	69,194
広 島 県	25,295	460,379	14,325	15,148	10,905	32,619	66,427
山 口 県	24,924	448,122	12,785	14,655	10,747	34,771	72,650
徳 島 県	27,286	436,025	14,218	15,489	12,389	38,185	73,193
香 川 県	26,094	438,226	14,139	15,303	12,368	33,483	72,259
愛 媛 県	25,797	441,497	14,443	13,435	11,638	34,073	57,833
高 知 県	27,960	452,340	14,362	14,394	12,094	34,945	56,579
福 岡 県	25,921	454,281	13,176	15,587	9,912	33,910	67,624
佐 賀 県	26,466	429,313	13,105	14,711	9,899	35,702	61,281
長 崎 県	26,130	426,203	12,879	13,838	10,555	35,474	61,461
熊 本 県	25,961	412,421	13,841	13,861	10,220	34,432	74,525
大 分 県	28,290	418,649	13,992	16,091	11,091	33,300	73,417
宮 崎 県	26,452	423,624	13,392	15,977	9,910	35,100	77,333
鹿 児 島 県	28,166	417,833	13,862	14,430	9,656	36,817	80,454
沖 縄 県	27,937	445,825	13,925	14,887	9,650	33,570	62,674
市 町 村	23,466	461,598	13,229	13,927	11,095	30,778	65,601
組 合	17,836	440,061	11,319	12,854	9,218	19,336	64,350
合 計	23,074	460,607	13,098	13,843	10,969	30,272	65,564

第14-1表 都道府県別診療費等諸率

－計（一般被保険者分＋退職者医療分）－

全 体

（市町村 3月～2月ベース、組合 4月～3月ベース）

	1 日 当 た り 医 療 費 （ 円 ）						
	診 療 費 計				調 剤	食 事 療 養 ・ 生 活 療 養	訪 問 看 護
	診 療 費 計	入 院	入 院 外	歯 科			
北 海 道	12,666	27,990	8,365	6,959	9,697	668	10,076
青 森 県	10,382	27,252	6,865	6,429	8,081	667	9,900
岩 手 県	10,804	23,955	7,368	6,824	9,075	671	10,543
宮 城 県	10,850	28,463	7,443	6,079	8,222	667	10,008
秋 田 県	11,072	25,401	7,235	6,893	9,414	667	10,972
山 形 県	10,566	26,416	7,302	6,334	8,509	669	10,567
福 島 県	11,044	25,357	7,640	6,066	9,194	666	10,278
茨 城 県	10,953	27,610	7,938	6,062	8,674	663	10,228
栃 木 県	10,687	26,588	7,967	5,960	8,280	665	10,301
群 馬 県	11,011	27,042	8,056	5,639	8,656	667	10,119
埼 玉 県	10,643	30,546	7,636	5,821	8,603	670	10,222
千 葉 県	10,912	30,314	7,882	6,086	8,594	667	9,489
東 京 都	10,264	31,593	7,260	5,975	7,953	668	10,204
神 奈 川 県	10,586	32,195	7,356	6,307	8,207	669	10,061
新 潟 県	11,062	25,879	7,777	6,353	8,737	666	10,356
富 山 県	11,671	24,386	8,411	6,062	9,849	666	9,874
石 川 県	12,319	26,259	8,392	6,405	11,449	669	10,074
福 井 県	11,791	26,010	8,344	6,314	11,165	657	10,050
山 梨 県	10,958	26,674	7,796	6,299	9,342	674	10,445
長 野 県	11,337	28,395	8,123	5,878	9,410	667	10,585
岐 阜 県	10,758	29,201	7,764	6,025	8,725	667	10,222
静 岡 県	11,031	29,394	8,166	5,920	8,328	668	10,233
愛 知 県	10,487	30,594	7,686	6,205	8,282	668	10,391
三 重 県	10,814	26,885	7,795	6,108	8,715	670	9,819
滋 賀 県	11,389	30,619	7,839	5,942	9,248	671	10,677
京 都 府	11,287	31,450	7,908	6,021	10,318	669	10,418
大 阪 府	10,843	31,127	7,632	6,567	8,689	676	9,889
兵 庫 県	10,543	28,841	7,272	6,575	8,059	673	10,271
奈 良 県	11,605	30,494	8,575	6,151	8,576	672	9,958
和 歌 山 県	11,182	26,231	8,292	6,273	8,837	671	10,036
鳥 取 県	11,438	26,333	7,562	6,446	8,987	666	10,245
島 根 県	11,765	26,214	7,722	6,697	9,161	673	10,266
岡 山 県	11,783	27,856	8,259	6,651	7,810	670	9,742
広 島 県	10,630	26,673	7,300	6,713	7,147	674	10,114
山 口 県	10,642	24,252	7,040	6,286	7,913	669	10,072
徳 島 県	11,168	21,706	7,839	6,736	9,213	668	9,829
香 川 県	10,843	24,298	7,423	6,737	9,035	661	10,187
愛 媛 県	11,001	24,407	7,821	5,957	8,783	666	9,814
高 知 県	11,851	24,372	8,103	6,494	9,307	667	9,769
福 岡 県	10,455	25,348	6,853	5,999	7,020	670	10,035
佐 賀 県	10,081	22,747	6,449	6,012	6,842	673	10,070
長 崎 県	10,482	22,541	6,764	6,198	7,643	661	10,244
熊 本 県	10,620	22,505	7,443	5,645	7,390	647	10,324
大 分 県	11,684	23,618	7,887	6,368	8,349	663	10,156
宮 崎 県	10,917	22,806	7,430	6,235	7,498	669	10,025
鹿 児 島 県	11,047	21,686	7,506	5,711	6,890	664	10,191
沖 縄 県	12,578	25,680	8,669	6,298	7,747	661	10,262
市 町 村	10,890	27,783	7,617	6,211	8,369	668	10,118
組 合	9,821	38,953	7,164	6,136	7,126	660	10,229
合 計	10,827	28,138	7,589	6,206	8,288	668	10,121

第14- 1 表 都道府県別診療費等諸率

－計（一般被保険者分＋退職者医療分）－

全 体

（市町村 3月～2月ベース、組合 4月～3月ベース）

	1 人 当 た り 医 療 費 (円)								
	診 療 費 計				調 剤	食事療養 ・生活療養	訪 問 看 護	療養の給付等 合 計	療養諸費合計 (実績医療費)
	診 療 費 計	入 院	入 院 外	歯 科					
北 海 道	263,400	134,316	105,658	23,426	59,258	8,431	469	331,558	334,374
青 森 県	211,665	97,432	96,717	17,516	51,783	6,157	573	270,178	272,689
岩 手 県	222,394	104,556	96,997	20,841	55,982	7,832	371	286,579	288,582
宮 城 県	217,770	98,584	99,465	19,721	53,597	5,981	570	277,918	281,387
秋 田 県	236,761	116,218	99,028	21,515	68,580	8,042	378	313,761	316,457
山 形 県	228,818	102,171	105,507	21,141	50,218	6,764	548	286,348	289,058
福 島 県	220,212	104,261	96,780	19,171	52,502	7,197	511	280,421	283,238
茨 城 県	192,395	82,657	90,553	19,186	46,592	5,139	365	244,492	247,156
栃 木 県	207,266	84,732	102,980	19,554	38,987	5,548	285	252,086	255,748
群 馬 県	216,875	94,478	103,426	18,971	35,709	6,142	482	259,207	262,721
埼 玉 県	203,312	85,359	96,836	21,117	48,134	4,800	402	256,647	261,535
千 葉 県	201,420	84,217	95,557	21,646	46,604	4,740	395	253,159	257,331
東 京 都	201,783	83,102	95,650	23,031	51,754	4,477	647	258,661	264,810
神 奈 川 県	206,744	86,695	97,212	22,838	54,691	4,553	525	266,513	270,912
新 潟 県	232,093	105,970	102,918	23,205	56,791	7,231	548	296,663	299,501
富 山 県	262,777	123,883	118,858	20,036	41,344	9,076	293	313,490	320,351
石 川 県	269,611	135,404	114,280	19,926	48,246	9,234	498	327,589	332,305
福 井 県	262,830	121,769	122,785	18,276	33,665	8,180	1,174	305,850	309,796
山 梨 県	207,345	91,252	96,106	19,987	50,533	5,983	640	264,502	268,288
長 野 県	214,365	95,549	99,302	19,514	47,653	5,895	632	268,545	272,134
岐 阜 県	226,439	94,380	110,353	21,705	46,325	5,585	633	278,981	284,024
静 岡 県	214,339	87,276	107,644	19,418	46,727	5,147	372	266,584	269,724
愛 知 県	217,639	85,091	109,126	23,422	41,481	4,740	503	264,363	269,119
三 重 県	240,563	102,832	116,550	21,181	42,667	6,804	614	290,648	293,746
滋 賀 県	226,136	103,418	102,512	20,207	46,821	5,874	836	279,667	282,926
京 都 府	243,682	106,612	115,231	21,839	41,661	5,881	745	291,969	298,681
大 阪 府	243,299	101,133	115,725	26,441	42,376	5,671	809	292,155	305,357
兵 庫 県	243,614	104,596	114,252	24,765	51,305	6,407	593	301,919	307,106
奈 良 県	238,309	99,002	116,619	22,688	37,968	5,641	731	282,649	288,970
和 歌 山 県	249,175	104,204	123,680	21,291	33,003	7,045	725	289,948	297,339
鳥 取 県	245,000	121,810	101,258	21,933	50,144	8,177	664	303,985	305,036
島 根 県	278,728	140,345	117,321	21,062	55,940	9,732	773	345,173	346,810
岡 山 県	279,007	127,090	127,255	24,662	42,143	8,103	743	329,995	332,779
広 島 県	281,341	124,474	130,859	26,008	57,748	8,418	957	348,465	351,815
山 口 県	277,293	136,051	118,633	22,608	58,338	10,084	726	346,441	349,171
徳 島 県	286,160	139,644	122,614	23,902	40,187	11,758	917	339,023	343,657
香 川 県	276,951	129,258	124,039	23,654	55,052	9,471	331	341,805	346,873
愛 媛 県	267,634	123,390	123,496	20,748	38,896	9,025	1,026	316,581	318,805
高 知 県	272,641	136,893	114,941	20,807	48,204	10,212	810	331,866	334,888
福 岡 県	260,421	127,867	107,453	25,101	49,657	9,117	769	319,965	324,430
佐 賀 県	268,239	137,155	108,672	22,412	57,139	10,925	654	336,957	340,137
長 崎 県	275,066	142,263	110,730	22,073	53,311	11,329	571	340,278	343,895
熊 本 県	256,814	124,028	113,364	19,423	43,837	9,931	615	311,198	313,463
大 分 県	280,214	143,835	116,495	19,884	51,921	10,925	690	343,750	346,638
宮 崎 県	242,424	120,360	102,696	19,368	47,472	9,566	625	300,087	303,027
鹿 児 島 県	273,602	142,971	112,224	18,407	46,000	12,137	547	332,286	335,603
沖 縄 県	197,750	101,370	81,243	15,137	33,887	7,189	494	239,320	240,938
市 町 村	229,699	102,020	105,538	22,141	48,358	6,444	586	285,087	289,885
組 合	135,677	48,677	68,978	18,022	29,983	1,941	179	167,781	171,328
合 計	221,433	97,331	102,324	21,779	46,743	6,048	550	274,775	279,463

第14-1表 都道府県別診療費等諸率

—一般被保険者分—

全 体

(市町村 3月～2月ベース、組合 4月～3月ベース)

	1 件 当 た り 日 数 (日)						
	診 療 費 計				調 剤	食 事 療 養 ・ 生 活 療 養	訪 問 看 護
	診 療 費 計	入 院	入 院 外	歯 科			
北 海 道	2.18	17.09	1.59	2.49	1.26	47.29	6.33
青 森 県	2.19	16.69	1.75	2.54	1.34	45.80	5.03
岩 手 県	2.10	18.03	1.60	2.23	1.25	50.58	5.33
宮 城 県	2.03	15.93	1.63	2.16	1.29	43.73	7.01
秋 田 県	2.07	17.94	1.56	2.37	1.29	49.93	6.27
山 形 県	2.05	16.84	1.65	2.07	1.28	46.38	6.16
福 島 県	2.11	17.65	1.60	2.40	1.28	49.10	5.21
茨 城 県	2.02	16.21	1.61	2.21	1.35	44.74	5.64
栃 木 県	2.10	17.04	1.69	2.24	1.32	47.74	6.17
群 馬 県	2.12	16.84	1.67	2.35	1.31	46.97	6.87
埼 玉 県	2.07	15.69	1.71	2.21	1.29	42.92	6.13
千 葉 県	2.02	15.53	1.65	2.16	1.28	42.39	6.68
東 京 都	2.05	15.34	1.72	2.20	1.34	41.89	6.37
神 奈 川 県	2.02	15.04	1.69	2.19	1.29	40.64	6.11
新 潟 県	2.05	17.89	1.58	2.22	1.26	49.73	5.17
富 山 県	2.20	17.97	1.65	2.27	1.26	50.59	6.95
石 川 県	2.27	17.83	1.68	2.36	1.29	50.25	5.87
福 井 県	2.32	17.34	1.82	2.25	1.32	48.36	7.24
山 梨 県	2.10	16.76	1.66	2.30	1.26	46.13	7.43
長 野 県	2.00	16.30	1.57	2.24	1.24	44.97	5.12
岐 阜 県	2.08	15.88	1.75	2.00	1.34	44.12	7.70
静 岡 県	2.03	15.99	1.67	2.17	1.29	44.11	6.28
愛 知 県	2.04	15.20	1.74	2.05	1.34	41.38	6.60
三 重 県	2.12	17.14	1.73	2.07	1.29	48.31	6.52
滋 賀 県	2.03	16.16	1.64	2.09	1.30	44.16	6.68
京 都 府	2.17	15.92	1.81	2.16	1.33	43.99	5.72
大 阪 府	2.26	15.69	1.90	2.30	1.38	42.92	6.86
兵 庫 県	2.19	16.48	1.82	2.15	1.36	45.55	6.32
奈 良 県	2.04	15.74	1.67	2.11	1.30	43.12	6.09
和 歌 山 県	2.18	17.65	1.74	2.30	1.33	49.40	9.10
鳥 取 県	2.22	17.75	1.70	2.20	1.34	49.80	8.15
島 根 県	2.22	18.29	1.68	2.18	1.33	51.50	6.95
岡 山 県	2.23	16.66	1.79	2.08	1.38	46.67	7.05
広 島 県	2.39	17.41	1.97	2.25	1.54	48.94	6.59
山 口 県	2.36	18.61	1.82	2.33	1.36	52.43	7.28
徳 島 県	2.46	20.24	1.82	2.30	1.35	57.85	7.47
香 川 県	2.43	18.23	1.91	2.27	1.37	51.27	7.14
愛 媛 県	2.36	18.23	1.85	2.25	1.33	51.73	5.86
高 知 県	2.37	18.66	1.78	2.22	1.30	52.78	5.81
福 岡 県	2.49	18.01	1.93	2.60	1.42	50.96	6.69
佐 賀 県	2.64	18.96	2.04	2.45	1.45	53.38	6.06
長 崎 県	2.51	19.06	1.91	2.23	1.39	54.14	5.97
熊 本 県	2.46	18.45	1.86	2.46	1.39	53.96	7.21
大 分 県	2.44	17.89	1.78	2.52	1.33	50.86	7.05
宮 崎 県	2.44	18.72	1.81	2.56	1.33	53.00	7.67
鹿 児 島 県	2.57	19.41	1.85	2.52	1.34	55.90	7.92
沖 縄 県	2.23	17.42	1.61	2.36	1.25	51.08	6.10
市 町 村	2.16	16.72	1.74	2.24	1.33	46.48	6.43
組 合	1.82	11.30	1.58	2.09	1.29	29.29	6.29
合 計	2.14	16.45	1.73	2.23	1.33	45.68	6.43

第14- 1 表 都道府県別診療費等諸率

— 一般被保険者分 —

全 体

(市町村 3月～2月ベース、組合 4月～3月ベース)

	1 件 当 た り 医 療 費 (円)						
	診 療 費 計				調 剤	食 事 療 養 ・ 生 活 療 養	訪 問 看 護
	診 療 費 計	入 院	入 院 外	歯 科			
北 海 道	27,426	472,788	13,179	17,376	12,153	31,582	63,360
青 森 県	22,645	449,920	11,926	16,315	10,781	30,507	49,658
岩 手 県	22,572	426,180	11,650	15,223	11,301	33,958	56,566
宮 城 県	21,886	449,339	12,033	13,146	10,590	29,147	70,181
秋 田 県	22,880	449,656	11,184	16,337	12,058	33,309	68,480
山 形 県	21,585	438,988	11,983	13,145	10,777	31,072	64,785
福 島 県	23,232	441,044	12,098	14,545	11,755	32,683	53,162
茨 城 県	21,991	441,622	12,624	13,426	11,627	29,632	57,807
栃 木 県	22,269	444,979	13,343	13,374	10,830	31,751	63,628
群 馬 県	23,181	449,027	13,339	13,248	11,218	31,264	69,526
埼 玉 県	21,919	474,997	12,940	12,868	11,063	28,762	62,733
千 葉 県	21,915	466,135	12,908	13,148	10,938	28,241	63,794
東 京 都	20,930	480,604	12,374	13,194	10,558	27,948	64,534
神 奈 川 県	21,269	479,428	12,296	13,806	10,546	27,137	61,715
新 潟 県	22,580	455,360	12,108	14,092	10,978	33,136	53,377
富 山 県	25,435	430,853	13,708	13,759	12,371	33,674	68,802
石 川 県	27,788	460,024	13,961	15,078	14,731	33,632	59,421
福 井 県	27,213	441,802	14,997	14,172	14,684	31,803	72,547
山 梨 県	22,922	444,030	12,831	14,481	11,718	31,046	77,424
長 野 県	22,538	456,021	12,593	13,179	11,842	30,023	54,342
岐 阜 県	22,265	459,143	13,465	12,035	11,653	29,419	78,818
静 岡 県	22,271	463,903	13,509	12,825	10,656	29,439	64,169
愛 知 県	21,179	461,011	13,178	12,730	11,036	27,630	68,354
三 重 県	22,864	453,649	13,394	12,671	11,211	32,260	63,520
滋 賀 県	22,928	485,843	12,710	12,402	11,856	29,628	71,234
京 都 府	24,382	495,866	14,157	13,043	13,647	29,418	59,399
大 阪 府	24,327	484,687	14,365	15,100	11,879	28,989	67,863
兵 庫 県	22,925	470,265	13,145	14,170	10,885	30,582	64,768
奈 良 県	23,571	475,176	14,218	12,996	11,080	28,971	60,645
和 歌 山 県	24,207	456,763	14,299	14,430	11,689	33,147	91,474
鳥 取 県	25,313	460,718	12,759	14,222	11,992	33,194	82,555
島 根 県	25,997	469,860	12,921	14,609	12,186	34,630	71,392
岡 山 県	26,116	458,863	14,640	13,880	10,726	31,263	68,727
広 島 県	25,238	456,927	14,181	15,170	10,870	32,968	66,215
山 口 県	24,912	445,735	12,640	14,675	10,708	35,099	73,215
徳 島 県	27,342	432,379	14,067	15,510	12,301	38,618	72,726
香 川 県	26,233	435,958	14,055	15,325	12,310	33,914	72,844
愛 媛 県	25,809	439,383	14,323	13,416	11,568	34,423	57,435
高 知 県	28,012	449,590	14,257	14,427	12,056	35,193	56,789
福 岡 県	25,839	452,207	13,042	15,606	9,854	34,127	67,129
佐 賀 県	26,538	428,009	12,993	14,738	9,857	35,904	57,952
長 崎 県	26,267	424,108	12,823	13,864	10,534	35,797	61,164
熊 本 県	26,036	410,521	13,744	13,890	10,175	34,872	74,191
大 分 県	28,353	417,560	13,846	16,067	11,055	33,689	71,290
宮 崎 県	26,550	421,176	13,331	15,967	9,885	35,455	77,188
鹿 児 島 県	28,226	415,455	13,795	14,438	9,640	37,119	80,447
沖 縄 県	28,008	443,922	13,886	14,884	9,627	33,720	62,675
市 町 村	23,408	459,129	13,118	13,930	11,046	31,030	64,952
組 合	17,836	440,061	11,319	12,854	9,218	19,336	64,350
合 計	22,994	458,202	12,987	13,840	10,916	30,483	64,933

第14-1表 都道府県別診療費等諸率

—一般被保険者分—

全 体

(市町村 3月～2月ベース、組合 4月～3月ベース)

	1 日 当 た り 医 療 費 (円)						
	診 療 費 計				調 剤	食 事 療 養 ・ 生 活 療 養	訪 問 看 護
	診 療 費 計	入 院	入 院 外	歯 科			
北 海 道	12,584	27,665	8,277	6,967	9,645	668	10,002
青 森 県	10,353	26,949	6,823	6,422	8,047	666	9,864
岩 手 県	10,766	23,638	7,302	6,820	9,042	671	10,622
宮 城 県	10,798	28,201	7,383	6,083	8,179	667	10,015
秋 田 県	11,032	25,071	7,172	6,895	9,380	667	10,921
山 形 県	10,526	26,072	7,254	6,343	8,432	670	10,525
福 島 県	10,991	24,993	7,562	6,070	9,156	666	10,213
茨 城 県	10,893	27,249	7,863	6,073	8,586	662	10,248
栃 木 県	10,615	26,115	7,873	5,961	8,223	665	10,314
群 馬 県	10,938	26,660	7,973	5,647	8,594	666	10,117
埼 玉 県	10,593	30,271	7,572	5,831	8,550	670	10,234
千 葉 県	10,859	30,006	7,809	6,089	8,546	666	9,552
東 京 都	10,213	31,322	7,211	5,984	7,903	667	10,132
神 奈 川 県	10,521	31,885	7,287	6,313	8,157	668	10,093
新 潟 県	10,997	25,457	7,673	6,356	8,705	666	10,329
富 山 県	11,580	23,983	8,299	6,069	9,795	666	9,893
石 川 県	12,251	25,801	8,301	6,395	11,386	669	10,118
福 井 県	11,714	25,480	8,248	6,306	11,107	658	10,024
山 梨 県	10,923	26,500	7,746	6,301	9,305	673	10,423
長 野 県	11,285	27,982	8,042	5,894	9,541	668	10,611
岐 阜 県	10,703	28,919	7,697	6,027	8,670	667	10,239
静 岡 県	10,972	29,021	8,090	5,921	8,284	667	10,211
愛 知 県	10,402	30,323	7,587	6,214	8,212	668	10,352
三 重 県	10,768	26,469	7,722	6,114	8,658	668	9,744
滋 賀 県	11,287	30,057	7,735	5,948	9,146	671	10,668
京 都 府	11,232	31,143	7,836	6,037	10,253	669	10,391
大 阪 府	10,779	30,897	7,565	6,576	8,625	675	9,887
兵 庫 県	10,485	28,528	7,206	6,580	8,000	671	10,244
奈 良 県	11,556	30,189	8,501	6,158	8,532	672	9,952
和 歌 山 県	11,129	25,886	8,216	6,285	8,769	671	10,051
鳥 取 県	11,400	25,955	7,507	6,458	8,955	667	10,128
島 根 県	11,725	25,690	7,669	6,711	9,137	672	10,280
岡 山 県	11,716	27,537	8,167	6,662	7,780	670	9,753
広 島 県	10,550	26,251	7,204	6,731	7,056	674	10,050
山 口 県	10,570	23,957	6,936	6,295	7,865	669	10,063
徳 島 県	11,096	21,363	7,736	6,746	9,117	668	9,738
香 川 県	10,802	23,911	7,349	6,744	8,958	661	10,208
愛 媛 県	10,944	24,101	7,735	5,965	8,699	665	9,798
高 知 県	11,802	24,094	8,026	6,513	9,253	667	9,767
福 岡 県	10,389	25,106	6,770	6,011	6,961	670	10,037
佐 賀 県	10,050	22,571	6,376	6,023	6,821	673	9,567
長 崎 県	10,451	22,256	6,709	6,211	7,605	661	10,239
熊 本 県	10,580	22,249	7,372	5,652	7,341	646	10,291
大 分 県	11,631	23,340	7,791	6,372	8,299	662	10,119
宮 崎 県	10,883	22,495	7,378	6,241	7,459	669	10,064
鹿 児 島 県	11,001	21,409	7,453	5,721	7,169	664	10,163
沖 縄 県	12,558	25,489	8,635	6,302	7,716	660	10,277
市 町 村	10,831	27,467	7,543	6,218	8,321	668	10,097
組 合	9,821	38,953	7,164	6,136	7,126	660	10,229
合 計	10,767	27,850	7,518	6,212	8,238	667	10,101

第14-1表 都道府県別診療費等諸率
－退職者医療分（退職被保険者、被扶養者）－

全 体

（3月～2月ベース）

	1 件 当 た り				日 数 （ 日 ）		
	診 療 費 計				調 剤	食 事 療 養	訪 問 看 護
	診 療 費 計	入 院	入 院 外	歯 科			
北 海 道	2.10	15.51	1.59	2.55	1.23	39.08	7.81
青 森 県	2.20	14.91	1.85	2.58	1.29	39.08	8.17
岩 手 県	1.96	15.97	1.58	2.26	1.22	43.80	5.94
宮 城 県	1.95	14.42	1.61	2.18	1.26	38.36	5.42
秋 田 県	1.94	15.57	1.53	2.41	1.25	42.11	6.74
山 形 県	1.95	15.11	1.62	2.07	1.23	40.21	7.74
福 島 県	1.96	15.23	1.56	2.45	1.24	40.73	5.57
茨 城 県	1.93	13.90	1.60	2.25	1.25	36.27	6.65
栃 木 県	2.01	14.13	1.71	2.31	1.33	34.46	7.14
群 馬 県	2.06	14.54	1.67	2.46	1.27	38.34	8.59
埼 玉 県	2.02	14.51	1.70	2.23	1.26	38.28	6.52
千 葉 県	1.94	13.47	1.63	2.16	1.23	34.43	8.90
東 京 都	2.01	14.15	1.70	2.23	1.29	36.04	6.77
神 奈 川 県	1.98	13.84	1.66	2.24	1.26	35.20	6.37
新 潟 県	1.88	14.99	1.52	2.26	1.23	39.45	5.80
富 山 県	2.03	15.71	1.60	2.28	1.22	42.61	6.95
石 川 県	2.08	14.92	1.65	2.48	1.26	40.16	7.76
福 井 県	2.15	14.74	1.78	2.34	1.28	39.38	12.69
山 梨 県	1.99	15.03	1.60	2.37	1.22	39.06	5.09
長 野 県	1.93	14.60	1.56	2.35	1.47	39.43	6.61
岐 阜 県	2.01	14.61	1.72	2.01	1.29	39.08	7.66
静 岡 県	1.97	14.31	1.66	2.21	1.25	37.63	7.56
愛 知 県	2.02	14.56	1.73	2.09	1.31	38.41	7.34
三 重 県	1.98	14.47	1.71	2.00	1.27	37.09	7.43
滋 賀 県	1.94	14.39	1.61	2.10	1.25	39.73	7.44
京 都 府	2.08	14.37	1.75	2.23	1.25	36.96	7.48
大 阪 府	2.17	14.88	1.82	2.30	1.32	39.55	7.39
兵 庫 県	2.10	14.89	1.78	2.17	1.30	38.45	7.44
奈 良 県	1.94	14.06	1.64	2.12	1.26	36.45	6.17
和 歌 山 県	2.04	15.17	1.70	2.33	1.29	39.86	9.77
鳥 取 県	2.03	15.48	1.64	2.18	1.29	42.64	10.49
島 根 県	1.98	14.77	1.62	2.19	1.28	39.36	5.96
岡 山 県	2.10	14.88	1.73	2.10	1.32	40.53	7.85
広 島 県	2.24	15.32	1.89	2.28	1.36	41.59	6.33
山 口 県	2.18	16.74	1.74	2.33	1.32	45.81	6.54
徳 島 県	2.19	17.47	1.76	2.30	1.29	44.99	7.02
香 川 県	2.18	15.24	1.82	2.26	1.31	41.60	6.57
愛 媛 県	2.17	15.64	1.78	2.33	1.26	41.89	6.43
高 知 県	2.19	17.07	1.72	2.23	1.26	47.07	5.33
福 岡 県	2.36	16.37	1.87	2.63	1.36	44.87	7.49
佐 賀 県	2.40	17.12	1.95	2.45	1.47	47.16	6.61
長 崎 県	2.22	16.25	1.81	2.24	1.33	44.82	6.36
熊 本 県	2.21	15.89	1.79	2.43	1.34	39.38	7.35
大 分 県	2.21	14.96	1.73	2.59	1.28	40.33	10.28
宮 崎 県	2.20	15.83	1.74	2.61	1.27	42.88	8.23
鹿 児 島 県	2.27	16.12	1.78	2.57	2.36	44.12	7.46
沖 縄 県	2.00	15.43	1.56	2.41	1.20	41.45	6.41
市 町 村	2.06	14.93	1.70	2.27	1.30	39.37	7.18

第14- 1 表 都道府県別診療費等諸率
－退職者医療分（退職被保険者、被扶養者）－

全 体

（3月～2月ベース）

	1 件 当 た り 医 療 費 （ 円 ）						
	診 療 費 計				調 剤	食 事 療 養	訪 問 看 護
	診 療 費 計	入 院	入 院 外	歯 科			
北 海 道	29,535	537,191	15,653	17,465	13,044	26,317	84,616
青 森 県	23,797	498,164	13,841	16,853	11,140	26,591	84,232
岩 手 県	22,135	477,336	12,980	15,496	11,578	29,303	57,980
宮 城 県	22,806	480,993	13,468	13,135	11,219	25,766	53,370
秋 田 県	22,475	482,739	12,265	16,530	12,310	28,023	78,225
山 形 県	21,551	478,400	12,763	12,917	11,643	26,304	84,432
福 島 県	23,035	489,610	13,485	14,733	11,988	27,257	61,620
茨 城 県	23,036	488,586	14,538	13,302	12,623	24,292	66,835
栃 木 県	23,491	506,573	15,682	13,728	11,989	23,106	72,663
群 馬 県	24,778	490,305	15,374	13,642	12,073	26,626	87,137
埼 玉 県	23,074	515,475	14,623	12,706	11,903	25,834	65,760
千 葉 県	22,835	491,988	14,751	13,049	11,499	23,559	79,154
東 京 都	22,764	533,160	14,025	12,980	11,599	24,666	77,638
神 奈 川 県	23,024	523,428	14,065	13,907	11,411	24,333	61,518
新 潟 県	22,365	502,799	13,743	14,273	11,193	26,230	61,880
富 山 県	25,650	467,712	15,266	13,682	12,642	28,647	67,545
石 川 県	27,344	508,873	15,548	16,110	15,299	26,720	74,644
福 井 県	27,049	493,646	16,523	14,908	15,006	25,696	129,580
山 梨 県	23,357	467,843	14,172	14,818	12,385	27,492	59,523
長 野 県	22,954	498,338	14,007	13,428	12,149	26,013	68,890
岐 阜 県	23,233	497,024	15,035	12,060	12,327	26,235	76,338
静 岡 県	23,188	507,185	15,183	13,057	11,129	25,273	79,609
愛 知 県	23,502	504,175	15,654	12,746	12,103	25,781	78,605
三 重 県	22,541	498,887	14,861	12,118	11,972	26,243	78,371
滋 賀 県	24,361	554,708	14,526	12,343	13,069	26,891	80,229
京 都 府	25,220	530,558	15,719	12,928	14,099	24,927	80,488
大 阪 府	25,971	528,686	16,097	14,763	13,024	26,947	73,275
兵 庫 県	23,850	505,149	14,559	14,139	11,598	26,808	78,625
奈 良 県	24,110	517,377	15,997	12,787	11,677	24,967	61,939
和 歌 山 県	24,452	502,322	15,946	14,304	12,660	27,141	96,899
鳥 取 県	24,255	507,049	13,475	13,791	12,128	27,738	135,226
島 根 県	24,189	521,347	13,458	14,387	12,020	26,615	60,165
岡 山 県	26,516	487,818	16,316	13,758	10,796	26,965	75,448
広 島 県	25,932	506,202	15,956	14,928	11,312	27,986	68,841
山 口 県	25,057	480,462	14,420	14,457	11,194	30,254	66,619
徳 島 県	26,600	499,000	16,065	15,251	13,471	30,662	82,108
香 川 県	24,629	470,445	15,034	15,092	12,982	27,336	65,138
愛 媛 県	25,637	477,805	16,073	13,679	12,592	28,050	64,684
高 知 県	27,339	493,456	15,626	14,041	12,545	31,242	52,272
福 岡 県	27,174	490,117	15,261	15,307	10,825	30,200	74,945
佐 賀 県	25,396	455,018	14,793	14,347	10,529	31,704	124,661
長 崎 県	24,314	463,891	13,630	13,530	10,843	29,629	65,613
熊 本 県	24,885	449,443	15,258	13,487	10,874	26,598	79,326
大 分 県	27,468	436,951	15,899	16,384	11,569	26,803	108,799
宮 崎 県	25,112	468,905	14,237	16,094	10,256	28,565	78,992
鹿 児 島 県	27,148	471,831	14,996	14,304	9,924	29,906	80,600
沖 縄 県	26,220	511,697	14,869	14,954	10,219	28,367	62,653
市 町 村	24,314	502,668	14,847	13,879	11,815	26,600	74,462

第14- 1 表 都道府県別診療費等諸率
－退職者医療分（退職被保険者、被扶養者）－

全 体

（3月～2月ベース）

	1 日 当 た り 医 療 費 （ 円 ）						
	診 療 費 計				調 剤	食 事 療 養	訪 問 看 護
	診 療 費 計	入 院	入 院 外	歯 科			
北 海 道	14,058	34,633	9,814	6,842	10,571	673	10,830
青 森 県	10,830	33,406	7,483	6,526	8,621	680	10,306
岩 手 県	11,309	29,896	8,195	6,869	9,497	669	9,763
宮 城 県	11,673	33,345	8,375	6,030	8,939	672	9,840
秋 田 県	11,588	31,003	7,998	6,872	9,831	666	11,604
山 形 県	11,064	31,669	7,874	6,232	9,459	654	10,913
福 島 県	11,770	32,144	8,656	6,023	9,678	669	11,064
茨 城 県	11,910	35,157	9,112	5,903	10,131	670	10,051
栃 木 県	11,676	35,841	9,180	5,943	9,021	671	10,174
群 馬 県	12,031	33,723	9,187	5,549	9,507	694	10,141
埼 玉 県	11,411	35,532	8,619	5,687	9,453	675	10,083
千 葉 県	11,780	36,531	9,055	6,040	9,376	684	8,890
東 京 都	11,304	37,679	8,254	5,823	9,000	684	11,472
神 奈 川 県	11,634	37,823	8,467	6,220	9,045	691	9,656
新 潟 県	11,888	33,545	9,038	6,316	9,121	665	10,663
富 山 県	12,624	29,770	9,553	5,992	10,392	672	9,719
石 川 県	13,148	34,110	9,422	6,507	12,163	665	9,618
福 井 県	12,561	33,487	9,257	6,381	11,714	653	10,210
山 梨 県	11,717	31,121	8,844	6,263	10,121	704	11,696
長 野 県	11,897	34,142	8,991	5,721	8,266	660	10,414
岐 阜 県	11,562	34,019	8,736	5,996	9,531	671	9,972
静 岡 県	11,790	35,432	9,134	5,912	8,887	672	10,532
愛 知 県	11,644	34,620	9,050	6,095	9,271	671	10,712
三 重 県	11,404	34,467	8,693	6,045	9,443	708	10,544
滋 賀 県	12,563	38,551	9,010	5,879	10,425	677	10,788
京 都 府	12,129	36,928	8,990	5,803	11,310	674	10,765
大 阪 府	11,980	35,526	8,843	6,413	9,836	681	9,919
兵 庫 県	11,354	33,936	8,168	6,503	8,896	697	10,563
奈 良 県	12,410	36,803	9,762	6,040	9,274	685	10,040
和 歌 山 県	11,970	33,104	9,360	6,130	9,810	681	9,920
鳥 取 県	11,933	32,752	8,238	6,318	9,378	651	12,894
島 根 県	12,229	35,300	8,311	6,570	9,418	676	10,098
岡 山 県	12,634	32,774	9,414	6,537	8,196	665	9,615
広 島 県	11,593	33,034	8,428	6,534	8,320	673	10,874
山 口 県	11,515	28,694	8,275	6,201	8,471	660	10,182
徳 島 県	12,154	28,558	9,153	6,619	10,461	682	11,688
香 川 県	11,322	30,872	8,245	6,670	9,885	657	9,917
愛 媛 県	11,836	30,543	9,036	5,862	9,989	670	10,057
高 知 県	12,483	28,904	9,068	6,298	9,984	664	9,809
福 岡 県	11,523	29,935	8,183	5,821	7,987	673	10,007
佐 賀 県	10,588	26,579	7,589	5,854	7,160	672	18,851
長 崎 県	10,946	28,554	7,547	6,039	8,165	661	10,319
熊 本 県	11,256	28,292	8,523	5,550	8,129	675	10,789
大 分 県	12,435	29,199	9,175	6,323	9,031	665	10,581
宮 崎 県	11,437	29,614	8,167	6,164	8,057	666	9,603
鹿 児 島 県	11,945	29,275	8,447	5,566	4,210	678	10,798
沖 縄 県	13,111	33,153	9,509	6,201	8,520	684	9,771
市 町 村	11,794	33,678	8,711	6,119	9,097	676	10,371

第14-1表 都道府県別診療費等諸率

－退職者医療分（退職被保険者）－

全 体

(3月～2月ベース)

	1 件 当 た り				日 数 (日)		
	診 療 費 計				調 剤	食 事 療 養	訪 問 看 護
	診 療 費 計	入 院	入 院 外	歯 科			
北 海 道	2.16	15.66	1.60	2.58	1.23	38.76	8.42
青 森 県	2.24	14.61	1.90	2.59	1.29	37.96	6.96
岩 手 県	1.94	15.13	1.58	2.28	1.21	41.57	6.71
宮 城 県	1.97	14.10	1.61	2.20	1.25	37.38	5.09
秋 田 県	1.94	15.23	1.54	2.43	1.25	41.24	6.86
山 形 県	1.93	14.47	1.61	2.09	1.23	38.02	8.69
福 島 県	1.96	14.47	1.57	2.47	1.23	38.11	5.42
茨 城 県	1.95	13.26	1.60	2.29	1.24	34.53	7.66
栃 木 県	2.02	13.56	1.71	2.33	1.30	33.31	7.00
群 馬 県	2.08	13.83	1.69	2.49	1.26	36.17	7.82
埼 玉 県	2.04	14.18	1.69	2.25	1.26	37.29	6.48
千 葉 県	1.97	13.24	1.64	2.19	1.23	32.98	6.83
東 京 都	2.04	13.95	1.70	2.25	1.28	35.40	7.02
神 奈 川 県	2.00	13.44	1.66	2.26	1.25	33.56	5.97
新 潟 県	1.88	14.43	1.52	2.28	1.22	37.71	5.34
富 山 県	2.03	15.37	1.60	2.30	1.21	41.79	7.68
石 川 県	2.07	14.56	1.64	2.50	1.25	38.84	6.65
福 井 県	2.16	14.09	1.81	2.35	1.27	37.39	13.09
山 梨 県	2.02	14.73	1.61	2.39	1.21	37.95	5.89
長 野 県	1.91	13.93	1.55	2.30	1.52	37.63	6.54
岐 阜 県	2.03	14.02	1.73	2.04	1.29	37.15	7.28
静 岡 県	1.98	13.83	1.67	2.24	1.25	36.16	7.61
愛 知 県	2.04	13.93	1.74	2.12	1.30	36.36	7.65
三 重 県	2.00	13.94	1.73	2.00	1.26	35.82	7.01
滋 賀 県	1.94	13.74	1.62	2.12	1.25	38.18	8.29
京 都 府	2.13	14.28	1.77	2.26	1.24	36.51	7.41
大 阪 府	2.22	14.81	1.84	2.32	1.32	39.13	7.55
兵 庫 県	2.12	14.61	1.78	2.21	1.30	37.57	8.02
奈 良 県	2.01	14.17	1.67	2.14	1.26	36.42	5.66
和 歌 山 県	2.08	14.78	1.73	2.37	1.29	38.33	10.19
鳥 取 県	2.05	15.44	1.64	2.19	1.29	42.71	13.20
島 根 県	1.98	14.59	1.61	2.21	1.27	38.42	4.98
岡 山 県	2.14	14.72	1.75	2.14	1.31	40.08	7.47
広 島 県	2.28	15.09	1.92	2.32	1.36	40.75	6.40
山 口 県	2.19	16.21	1.75	2.37	1.32	44.01	7.34
徳 島 県	2.18	16.95	1.77	2.32	1.28	42.47	7.56
香 川 県	2.18	14.53	1.84	2.29	1.31	39.40	7.28
愛 媛 県	2.21	15.36	1.81	2.36	1.26	40.84	7.48
高 知 県	2.24	17.25	1.73	2.24	1.25	47.72	5.59
福 岡 県	2.39	16.02	1.88	2.66	1.35	43.83	7.67
佐 賀 県	2.39	16.60	1.94	2.47	1.39	45.07	6.33
長 崎 県	2.25	15.95	1.82	2.27	1.33	43.74	7.84
熊 本 県	2.20	14.96	1.80	2.45	1.33	37.42	6.55
大 分 県	2.25	14.80	1.75	2.61	1.28	40.01	10.19
宮 崎 県	2.20	15.50	1.75	2.64	1.27	41.76	8.44
鹿 児 島 県	2.27	15.48	1.78	2.60	2.68	42.25	8.47
沖 縄 県	1.96	14.36	1.56	2.43	1.19	37.82	6.78
市 町 村	2.08	14.56	1.71	2.29	1.30	38.18	7.22

第14-1表 都道府県別診療費等諸率

－退職者医療分（退職被保険者）－

全 体

（3月～2月ベース）

	1 件 当 た り 医 療 費 （ 円 ）						
	診 療 費 計				調 剤	食 事 療 養	訪 問 看 護
	診 療 費 計	入 院	入 院 外	歯 科			
北 海 道	32,455	551,488	16,447	17,767	13,540	26,130	88,951
青 森 県	24,963	510,681	14,198	16,970	11,377	25,929	78,815
岩 手 県	22,446	483,025	13,177	15,719	11,858	27,843	64,405
宮 城 県	24,179	488,428	13,915	13,297	11,599	25,186	52,425
秋 田 県	22,993	489,316	12,262	16,758	12,634	27,495	79,920
山 形 県	21,486	478,781	12,630	13,072	11,443	24,906	97,284
福 島 県	23,756	501,790	13,753	14,911	12,115	25,587	61,940
茨 城 県	24,603	501,060	15,005	13,594	13,086	23,189	77,527
栃 木 県	24,559	515,836	16,087	14,038	11,950	22,423	73,985
群 馬 県	26,275	503,852	16,012	13,878	12,476	24,877	77,718
埼 玉 県	24,690	524,181	15,115	12,930	12,341	25,260	66,912
千 葉 県	24,670	507,958	15,483	13,427	12,100	22,768	80,992
東 京 都	24,796	543,649	14,745	13,250	12,178	24,319	76,063
神 奈 川 県	25,171	534,536	14,830	14,272	12,070	23,527	61,264
新 潟 県	22,841	511,570	14,015	14,467	11,272	25,099	55,406
富 山 県	26,024	480,160	15,334	13,830	12,774	28,094	73,534
石 川 県	27,708	514,216	15,450	16,392	15,447	25,980	65,764
福 井 県	28,127	504,983	17,173	15,012	15,165	24,374	131,039
山 梨 県	24,644	474,124	14,507	15,144	12,609	27,051	69,157
長 野 県	23,521	510,035	14,170	13,581	12,263	24,673	67,782
岐 阜 県	24,274	500,080	15,496	12,300	12,712	25,044	73,534
静 岡 県	24,188	515,901	15,496	13,333	11,402	24,483	75,092
愛 知 県	24,865	515,702	16,230	13,023	12,507	24,470	86,041
三 重 県	23,829	504,285	15,460	12,250	12,501	25,088	77,492
滋 賀 県	25,351	565,906	15,019	12,496	13,372	25,918	91,171
京 都 府	27,244	542,004	16,505	13,156	14,695	24,903	77,754
大 阪 府	27,856	532,974	16,744	15,078	13,559	26,772	74,454
兵 庫 県	25,539	513,820	15,182	14,534	11,986	26,201	88,046
奈 良 県	27,109	535,077	17,042	13,036	12,541	25,036	57,009
和 歌 山 県	26,152	504,873	16,875	14,520	13,230	26,307	98,083
鳥 取 県	25,550	524,250	13,852	13,964	12,210	27,840	171,930
島 根 県	24,290	520,115	13,234	14,602	12,136	26,098	53,757
岡 山 県	28,153	497,869	16,689	14,106	11,082	26,733	72,539
広 島 県	27,387	507,567	16,518	15,291	11,559	27,507	66,475
山 口 県	25,995	483,665	14,799	14,794	11,578	29,107	76,571
徳 島 県	26,983	510,768	16,250	15,352	13,867	29,043	92,348
香 川 県	25,120	473,323	15,157	15,343	13,318	25,928	71,310
愛 媛 県	26,713	484,360	16,226	13,817	13,149	27,393	74,909
高 知 県	29,065	504,491	16,079	14,161	12,931	31,765	53,189
福 岡 県	28,965	495,110	15,979	15,704	11,067	29,573	78,934
佐 賀 県	25,895	462,012	14,976	14,611	10,656	30,583	252,004
長 崎 県	25,456	468,246	13,875	13,830	11,099	28,967	78,859
熊 本 県	25,640	460,672	15,755	13,786	11,071	25,240	65,159
大 分 県	29,039	443,789	16,315	16,518	11,834	26,502	98,925
宮 崎 県	25,611	477,683	14,001	16,377	10,355	27,828	80,991
鹿 児 島 県	27,342	470,496	14,733	14,662	10,064	28,569	95,705
沖 縄 県	26,651	535,571	14,856	14,988	10,521	26,091	67,282
市 町 村	25,726	511,429	15,324	14,152	12,191	25,866	76,182

第14-1表 都道府県別診療費等諸率

－退職者医療分（退職被保険者）－

全 体

（3月～2月ベース）

	1 日 当 た り 医 療 費 （ 円 ）						
	診 療 費 計				調 剤	食 事 療 養	訪 問 看 護
	診 療 費 計	入 院	入 院 外	歯 科			
北 海 道	15,055	35,210	10,270	6,893	11,010	674	10,563
青 森 県	11,127	34,959	7,488	6,540	8,832	683	11,329
岩 手 県	11,553	31,925	8,328	6,901	9,778	670	9,603
宮 城 県	12,260	34,640	8,638	6,055	9,284	674	10,300
秋 田 県	11,823	32,135	7,985	6,898	10,103	667	11,657
山 形 県	11,113	33,080	7,825	6,250	9,319	655	11,191
福 島 県	12,130	34,689	8,773	6,045	9,860	671	11,430
茨 城 県	12,625	37,775	9,360	5,944	10,528	672	10,123
栃 木 県	12,165	38,030	9,409	6,019	9,210	673	10,569
群 馬 県	12,663	36,424	9,482	5,581	9,863	688	9,938
埼 玉 県	12,105	36,974	8,918	5,734	9,831	677	10,328
千 葉 県	12,535	38,374	9,429	6,121	9,870	690	11,855
東 京 都	12,153	38,963	8,673	5,883	9,547	687	10,833
神 奈 川 県	12,593	39,777	8,950	6,303	9,639	701	10,257
新 潟 県	12,168	35,443	9,207	6,356	9,222	666	10,381
富 山 県	12,838	31,247	9,583	6,011	10,531	672	9,570
石 川 県	13,358	35,319	9,406	6,553	12,327	669	9,887
福 井 県	13,007	35,843	9,498	6,401	11,894	652	10,014
山 梨 県	12,209	32,182	9,023	6,336	10,456	713	11,732
長 野 県	12,321	36,624	9,129	5,904	8,048	656	10,372
岐 阜 県	11,975	35,675	8,936	6,040	9,851	674	10,098
静 岡 県	12,230	37,304	9,292	5,953	9,131	677	9,871
愛 知 県	12,197	37,022	9,307	6,149	9,602	673	11,253
三 重 県	11,921	36,164	8,931	6,135	9,933	700	11,059
滋 賀 県	13,043	41,183	9,272	5,893	10,691	679	11,003
京 都 府	12,807	37,946	9,318	5,812	11,867	682	10,499
大 阪 府	12,568	35,990	9,085	6,491	10,254	684	9,859
兵 庫 県	12,055	35,175	8,538	6,586	9,202	697	10,974
奈 良 県	13,501	37,758	10,231	6,101	9,955	687	10,080
和 歌 山 県	12,594	34,153	9,780	6,139	10,239	686	9,623
鳥 取 県	12,441	33,959	8,433	6,369	9,483	652	13,025
島 根 県	12,288	35,657	8,217	6,594	9,558	679	10,799
岡 山 県	13,184	33,834	9,559	6,602	8,450	667	9,714
広 島 県	11,997	33,644	8,597	6,592	8,484	675	10,390
山 口 県	11,868	29,835	8,443	6,247	8,756	661	10,434
徳 島 県	12,355	30,135	9,206	6,621	10,828	684	12,212
香 川 県	11,507	32,580	8,242	6,714	10,143	658	9,796
愛 媛 県	12,110	31,527	8,978	5,866	10,425	671	10,015
高 知 県	12,992	29,248	9,268	6,336	10,317	666	9,509
福 岡 県	12,101	30,901	8,479	5,906	8,180	675	10,286
佐 賀 県	10,856	27,827	7,714	5,918	7,654	679	39,790
長 崎 県	11,305	29,358	7,632	6,087	8,371	662	10,060
熊 本 県	11,638	30,792	8,733	5,623	8,310	674	9,951
大 分 県	12,907	29,990	9,323	6,322	9,239	662	9,707
宮 崎 県	11,616	30,816	8,018	6,198	8,162	666	9,595
鹿 児 島 県	12,043	30,384	8,290	5,629	3,751	676	11,297
沖 縄 県	13,570	37,301	9,551	6,172	8,852	690	9,917
市 町 村	12,355	35,117	8,950	6,176	9,378	678	10,549

第14-1表 都道府県別診療費等諸率

－退職者医療分（被扶養者）－

全 体

(3月～2月ベース)

	1 件 当 た り				日 数 (日)		
	診 療 費 計				調 剤	食 事 療 養	訪 問 看 護
	診 療 費 計	入 院	入 院 外	歯 科			
北 海 道	1.99	15.01	1.58	2.51	1.24	40.21	7.20
青 森 県	2.06	16.13	1.70	2.55	1.30	43.54	10.76
岩 手 県	2.00	18.71	1.59	2.19	1.24	51.05	4.08
宮 城 県	1.90	15.74	1.60	2.13	1.27	42.33	5.88
秋 田 県	1.92	17.05	1.53	2.33	1.26	45.74	5.75
山 形 県	2.02	18.08	1.65	1.99	1.24	50.28	5.79
福 島 県	1.95	18.33	1.52	2.37	1.28	51.23	5.92
茨 城 県	1.90	16.01	1.58	2.19	1.25	41.83	5.45
栃 木 県	1.99	16.21	1.70	2.25	1.42	38.14	7.29
群 馬 県	2.02	17.04	1.63	2.39	1.28	46.02	9.94
埼 玉 県	1.98	15.75	1.70	2.19	1.27	41.86	6.60
千 葉 県	1.87	14.24	1.60	2.09	1.23	39.48	11.89
東 京 都	1.95	14.93	1.70	2.18	1.32	38.55	6.28
神 奈 川 県	1.94	15.20	1.67	2.18	1.28	40.69	7.11
新 潟 県	1.90	17.62	1.51	2.19	1.25	47.62	6.39
富 山 県	2.06	17.69	1.59	2.19	1.24	47.33	4.16
石 川 県	2.11	17.01	1.69	2.36	1.28	47.82	10.20
福 井 県	2.12	17.32	1.70	2.31	1.30	46.97	11.70
山 梨 県	1.91	16.60	1.58	2.29	1.28	45.03	3.39
長 野 県	2.02	17.88	1.58	2.55	1.24	47.97	6.77
岐 阜 県	1.96	16.89	1.68	1.94	1.30	46.46	8.83
静 岡 県	1.93	16.38	1.64	2.12	1.26	43.54	7.33
愛 知 県	1.96	16.98	1.69	2.02	1.31	46.01	6.90
三 重 県	1.92	16.31	1.65	2.02	1.29	41.47	8.43
滋 賀 県	1.92	17.07	1.59	2.03	1.26	45.62	5.59
京 都 府	1.95	14.72	1.69	2.14	1.27	38.81	7.70
大 阪 府	2.05	15.16	1.76	2.26	1.33	41.15	7.13
兵 庫 県	2.06	15.90	1.79	2.10	1.31	41.67	6.66
奈 良 県	1.83	13.71	1.59	2.09	1.26	36.53	6.73
和 歌 山 県	1.97	16.39	1.65	2.27	1.29	44.63	9.20
鳥 取 県	1.94	15.74	1.61	2.14	1.32	42.23	3.09
島 根 県	1.98	15.61	1.66	2.10	1.30	43.59	10.09
岡 山 県	1.99	15.61	1.70	2.03	1.34	42.48	8.83
広 島 県	2.11	16.30	1.81	2.20	1.35	45.02	6.25
山 口 県	2.13	18.61	1.71	2.24	1.32	52.02	5.33
徳 島 県	2.21	19.33	1.72	2.26	1.31	54.00	5.53
香 川 県	2.15	17.80	1.77	2.20	1.31	49.52	4.15
愛 媛 県	2.04	16.88	1.69	2.27	1.26	46.50	4.77
高 知 県	2.02	16.06	1.68	2.21	1.27	43.36	4.88
福 岡 県	2.27	17.64	1.81	2.57	1.36	48.61	7.27
佐 賀 県	2.45	19.11	1.98	2.39	1.76	55.13	6.74
長 崎 県	2.13	17.41	1.77	2.16	1.33	49.10	2.98
熊 本 県	2.24	18.90	1.74	2.37	1.35	45.23	10.75
大 分 県	2.08	15.72	1.68	2.53	1.28	41.76	10.47
宮 崎 県	2.16	17.27	1.73	2.51	1.29	47.73	7.83
鹿 児 島 県	2.28	18.35	1.77	2.48	1.30	50.56	6.64
沖 縄 県	2.09	18.18	1.59	2.37	1.23	50.69	5.96
市 町 村	2.00	16.31	1.68	2.21	1.30	43.90	7.11

第14-1表 都道府県別診療費等諸率

－退職者医療分（被扶養者）－

全 体

(3月～2月ベース)

	1 件 当 た り 医 療 費 (円)						
	診 療 費 計				調 剤	食 事 療 養	訪 問 看 護
	診 療 費 計	入 院	入 院 外	歯 科			
北 海 道	23,398	489,951	13,959	16,918	11,998	26,968	80,216
青 森 県	20,254	448,188	12,727	16,569	10,413	29,216	95,751
岩 手 県	21,119	458,646	12,334	14,789	10,649	34,060	42,437
宮 城 県	18,942	450,889	12,203	12,713	10,208	28,098	54,675
秋 田 県	20,619	454,416	12,274	15,816	11,127	30,222	63,538
山 形 県	21,858	476,611	13,383	12,210	12,580	32,717	58,214
福 島 県	20,441	440,406	12,518	14,107	11,522	33,936	60,883
茨 城 県	19,391	446,965	13,411	12,746	11,479	27,805	54,102
栃 木 県	20,485	472,766	14,540	12,889	12,099	25,307	71,292
群 馬 県	20,690	442,328	13,607	13,056	11,001	32,798	103,621
埼 玉 県	19,124	482,712	13,392	12,222	10,794	27,914	63,702
千 葉 県	18,589	438,597	13,020	12,272	10,076	26,313	76,500
東 京 都	17,915	491,457	12,275	12,403	10,186	26,029	80,665
神 奈 川 県	18,478	485,564	12,422	13,210	9,991	27,043	61,990
新 潟 県	20,208	461,215	12,510	13,404	10,841	31,549	70,013
富 山 県	23,502	396,154	14,868	12,895	11,854	31,839	44,788
石 川 県	25,517	477,729	16,041	14,788	14,564	31,007	94,146
福 井 県	23,220	448,846	14,142	14,601	14,422	30,765	125,912
山 梨 県	19,062	435,043	13,055	13,775	11,626	29,846	39,186
長 野 県	20,477	441,036	13,293	12,773	11,659	32,390	71,038
岐 阜 県	20,173	485,251	13,664	11,403	11,171	30,783	85,181
静 岡 県	19,999	470,144	14,159	12,296	10,231	28,460	100,993
愛 知 県	19,693	460,274	14,040	12,006	10,973	30,656	68,129
三 重 県	19,272	480,191	13,312	11,819	10,707	30,228	80,430
滋 賀 県	20,872	508,428	12,784	11,819	12,018	30,617	56,400
京 都 府	19,871	483,283	13,629	12,365	12,508	25,022	88,977
大 阪 府	21,409	512,338	14,508	14,073	11,704	27,610	71,408
兵 庫 県	19,628	473,430	12,966	13,286	10,599	29,042	65,928
奈 良 県	18,944	462,140	14,155	12,418	10,064	24,759	67,305
和 歌 山 県	20,652	494,397	13,825	13,885	11,362	29,743	95,307
鳥 取 県	18,660	405,486	11,836	13,086	11,766	27,156	35,123
島 根 県	23,784	527,040	14,364	13,562	11,557	28,957	87,198
岡 山 県	21,849	444,890	15,221	12,920	9,938	27,948	82,981
広 島 県	21,827	500,604	14,345	14,014	10,608	29,948	71,827
山 口 県	22,349	469,268	13,305	13,593	10,058	34,212	51,462
徳 島 県	25,219	457,371	15,383	14,922	12,033	36,456	53,630
香 川 県	23,073	460,074	14,637	14,375	11,870	32,398	44,153
愛 媛 県	22,274	448,793	15,584	13,306	10,783	30,935	48,456
高 知 県	21,104	430,524	13,983	13,641	11,151	28,288	50,701
福 岡 県	22,524	472,086	13,343	14,442	10,191	32,459	70,300
佐 賀 県	23,583	428,065	14,114	13,479	10,056	35,977	66,234
長 崎 県	21,019	446,791	12,917	12,746	10,083	32,253	35,336
熊 本 県	22,462	412,844	13,631	12,618	10,237	30,652	139,226
大 分 県	22,639	405,730	14,617	16,009	10,735	28,165	129,445
宮 崎 県	23,352	430,877	15,085	15,215	9,885	31,760	75,331
鹿 児 島 県	26,551	476,546	15,821	13,338	9,469	34,496	68,161
沖 縄 県	25,088	450,858	14,905	14,876	9,384	34,154	57,080
市 町 村	20,435	469,092	13,512	13,211	10,771	29,379	71,553

第14-1表 都道府県別診療費等諸率

－退職者医療分（被扶養者）－

全 体

(3月～2月ベース)

	1 日 当 た り 医 療 費 (円)						
	診 療 費 計				調 剤	食 事 療 養	訪 問 看 護
	診 療 費 計	入 院	入 院 外	歯 科			
北 海 道	11,783	32,641	8,830	6,749	9,654	671	11,147
青 森 県	9,847	27,793	7,467	6,493	7,982	671	8,900
岩 手 県	10,536	24,508	7,758	6,764	8,589	667	10,400
宮 城 県	9,961	28,647	7,625	5,963	8,037	664	9,292
秋 田 県	10,734	26,650	8,047	6,789	8,844	661	11,050
山 形 県	10,846	26,357	8,098	6,146	10,109	651	10,060
福 島 県	10,471	24,031	8,218	5,944	9,033	662	10,293
茨 城 県	10,202	27,919	8,504	5,820	9,160	665	9,930
栃 木 県	10,281	29,157	8,533	5,728	8,535	663	9,780
群 馬 県	10,258	25,957	8,342	5,467	8,574	713	10,422
埼 玉 県	9,664	30,648	7,873	5,582	8,505	667	9,652
千 葉 県	9,939	30,801	8,145	5,867	8,206	667	6,433
東 京 都	9,185	32,912	7,235	5,692	7,711	675	12,843
神 奈 川 県	9,538	31,936	7,438	6,055	7,795	665	8,716
新 潟 県	10,636	26,173	8,267	6,130	8,678	662	10,958
富 山 県	11,412	22,395	9,380	5,883	9,583	673	10,766
石 川 県	12,112	28,079	9,502	6,279	11,367	648	9,234
福 井 県	10,946	25,913	8,319	6,322	11,067	655	10,762
山 梨 県	9,980	26,205	8,241	6,019	9,054	663	11,563
長 野 県	10,142	24,672	8,399	5,014	9,416	675	10,494
岐 阜 県	10,304	28,728	8,123	5,870	8,577	663	9,643
静 岡 県	10,350	28,711	8,609	5,794	8,092	654	13,782
愛 知 県	10,040	27,112	8,307	5,943	8,352	666	9,868
三 重 県	10,038	29,441	8,047	5,844	8,300	729	9,540
滋 賀 県	10,855	29,793	8,061	5,830	9,512	671	10,091
京 都 府	10,177	32,843	8,073	5,782	9,861	645	11,562
大 阪 府	10,440	33,798	8,222	6,238	8,808	671	10,018
兵 庫 県	9,550	29,775	7,230	6,313	8,111	697	9,896
奈 良 県	10,347	33,720	8,896	5,948	8,000	678	10,004
和 歌 山 県	10,499	30,167	8,361	6,113	8,827	666	10,361
鳥 取 県	9,612	25,761	7,371	6,103	8,921	643	11,363
島 根 県	11,996	33,762	8,677	6,471	8,872	664	8,639
岡 山 県	10,954	28,508	8,974	6,374	7,442	658	9,398
広 島 県	10,360	30,719	7,917	6,381	7,851	665	11,500
山 口 県	10,470	25,219	7,769	6,075	7,624	658	9,654
徳 島 県	11,435	23,665	8,951	6,613	9,165	675	9,696
香 川 県	10,728	25,848	8,257	6,541	9,033	654	10,639
愛 媛 県	10,912	26,582	9,236	5,851	8,572	665	10,163
高 知 県	10,448	26,802	8,320	6,172	8,796	652	10,400
福 岡 県	9,938	26,767	7,360	5,628	7,485	668	9,664
佐 賀 県	9,638	22,401	7,135	5,637	5,703	653	9,825
長 崎 県	9,851	25,661	7,292	5,906	7,556	657	11,873
熊 本 県	10,048	21,843	7,813	5,332	7,555	678	12,946
大 分 県	10,867	25,803	8,699	6,326	8,379	674	12,360
宮 崎 県	10,792	24,944	8,706	6,052	7,671	665	9,619
鹿 児 島 県	11,644	25,967	8,942	5,386	7,262	682	10,272
沖 縄 県	11,978	24,803	9,396	6,270	7,634	674	9,572
市 町 村	10,194	28,753	8,031	5,976	8,311	669	10,066

第14-2表 都道府県別診療費等諸率

—一般被保険者分—

前期高齢者分再掲

(市町村 3月～2月ベース、組合 4月～3月ベース)

	被 保 険 者 100 人 当 た り 受 診 件 数						
	診 療 費 計				調 剤	食 事 療 養 ・ 生 活 療 養	訪 問 看 護
	診 療 費 計	入 院	入 院 外	歯 科			
北 海 道	1,457.009	39.970	1,243.572	173.467	769.318	38.406	0.408
青 森 県	1,511.234	30.706	1,347.456	133.073	810.238	29.197	0.537
岩 手 県	1,526.607	30.038	1,317.115	179.453	808.113	28.606	0.445
宮 城 県	1,622.920	34.200	1,376.541	212.178	870.552	32.536	0.762
秋 田 県	1,545.866	33.975	1,346.801	165.090	882.683	32.372	0.379
山 形 県	1,608.899	28.843	1,365.921	214.135	714.746	31.187	0.234
福 島 県	1,498.747	32.175	1,289.589	176.983	744.401	30.562	0.544
茨 城 県	1,395.032	26.625	1,168.587	199.820	660.901	25.183	0.325
栃 木 県	1,480.950	27.857	1,255.201	197.892	602.035	26.442	0.315
群 馬 県	1,409.703	29.327	1,193.763	186.613	497.835	27.741	0.550
埼 玉 県	1,450.672	27.881	1,194.336	228.455	707.317	26.385	0.676
千 葉 県	1,441.743	28.307	1,180.191	233.245	698.055	26.929	0.726
東 京 都	1,606.222	31.613	1,317.099	257.509	852.841	29.998	1.289
神 奈 川 県	1,592.573	30.596	1,319.681	242.296	876.944	29.022	1.043
新 潟 県	1,536.049	30.220	1,283.036	222.793	798.057	35.989	0.798
富 山 県	1,411.926	32.700	1,199.584	179.642	482.383	31.419	0.181
石 川 県	1,440.658	41.287	1,232.585	166.786	503.020	39.647	0.586
福 井 県	1,423.769	38.600	1,217.243	167.926	338.762	37.131	1.051
山 梨 県	1,411.968	30.427	1,196.217	185.323	702.613	28.789	1.086
長 野 県	1,432.590	28.371	1,206.599	197.620	627.639	30.333	0.865
岐 阜 県	1,532.647	29.033	1,259.925	243.689	619.261	27.309	0.770
静 岡 県	1,467.361	26.930	1,235.452	204.979	697.703	25.509	0.530
愛 知 県	1,576.672	25.770	1,292.065	258.837	585.976	24.513	0.326
三 重 県	1,565.022	31.235	1,312.313	221.474	568.166	29.802	0.649
滋 賀 県	1,492.675	31.034	1,243.190	218.451	615.764	30.051	0.875
京 都 府	1,541.897	33.677	1,277.302	230.918	484.331	32.253	0.936
大 阪 府	1,619.456	34.555	1,332.879	252.022	594.148	33.142	1.356
兵 庫 県	1,702.222	32.514	1,428.019	241.689	765.114	31.626	0.810
奈 良 県	1,556.049	31.472	1,283.980	240.597	545.708	30.024	0.975
和 歌 山 県	1,563.033	33.227	1,338.387	191.419	444.889	31.696	0.903
鳥 取 県	1,450.326	34.740	1,205.835	209.750	640.337	33.204	0.454
島 根 県	1,509.411	36.219	1,290.501	182.691	648.107	34.847	0.720
岡 山 県	1,553.968	37.811	1,279.319	236.838	591.511	36.163	0.823
広 島 県	1,673.508	37.559	1,397.892	238.057	826.337	36.335	0.929
山 口 県	1,578.773	35.431	1,349.246	194.096	804.081	34.137	0.563
徳 島 県	1,554.865	38.382	1,313.256	203.227	486.112	37.037	0.568
香 川 県	1,553.314	38.880	1,310.921	203.513	675.913	37.527	0.326
愛 媛 県	1,546.034	37.953	1,304.285	203.796	514.169	36.393	0.923
高 知 県	1,476.852	42.873	1,240.636	193.343	634.171	41.680	0.747
福 岡 県	1,620.649	40.509	1,347.490	232.650	841.184	39.274	0.547
佐 賀 県	1,622.511	44.653	1,364.194	213.664	979.309	43.178	0.739
長 崎 県	1,757.188	49.794	1,474.078	233.316	901.745	48.014	0.628
熊 本 県	1,585.896	42.223	1,341.811	201.862	710.080	41.061	0.811
大 分 県	1,491.705	47.634	1,283.608	160.463	729.624	45.604	0.946
宮 崎 県	1,458.956	41.535	1,251.683	165.737	803.289	40.081	0.726
鹿 児 島 県	1,518.711	45.629	1,306.330	166.752	798.621	44.200	0.457
沖 縄 県	1,404.190	43.107	1,211.954	149.129	754.486	41.639	0.736
市 町 村	1,544.615	33.081	1,290.689	220.846	713.322	31.877	0.773
組 合	1,435.315	29.290	1,190.821	215.204	651.400	27.766	0.714
合 計	1,541.423	32.970	1,287.772	220.681	711.513	31.756	0.771

第14-2表 都道府県別診療費等諸率

—一般被保険者分—

前期高齢者分再掲

(市町村 3月～2月ベース、組合 4月～3月ベース)

	1 件 当 た り 日 数 (日)						
	診 療 費 計				調 剤	食 事 療 養 ・ 生 活 療 養	訪 問 看 護
	診 療 費 計	入 院	入 院 外	歯 科			
北 海 道	2.09	15.57	1.59	2.58	1.24	41.77	6.36
青 森 県	2.15	14.63	1.82	2.63	1.33	38.36	5.56
岩 手 県	1.95	15.05	1.61	2.28	1.24	40.52	6.09
宮 城 県	2.02	14.44	1.68	2.21	1.28	38.32	6.95
秋 田 県	1.99	16.12	1.57	2.45	1.29	43.52	5.88
山 形 県	1.94	13.69	1.67	2.12	1.26	31.68	5.16
福 島 県	2.01	15.42	1.61	2.55	1.29	40.61	5.68
茨 城 県	1.95	13.61	1.63	2.29	1.27	36.12	5.39
栃 木 県	2.08	15.11	1.74	2.35	1.31	40.26	5.75
群 馬 県	2.06	14.27	1.69	2.52	1.28	38.17	6.42
埼 玉 県	2.10	14.35	1.78	2.30	1.33	40.83	6.93
千 葉 県	2.03	14.22	1.71	2.21	1.26	37.10	6.50
東 京 都	2.16	14.96	1.83	2.29	1.33	39.57	6.65
神 奈 川 県	2.08	14.08	1.77	2.26	1.29	36.80	6.40
新 潟 県	1.98	15.60	1.60	2.29	1.26	33.66	5.83
富 山 県	2.04	14.72	1.64	2.38	1.26	39.52	5.35
石 川 県	2.18	15.80	1.69	2.48	1.29	43.35	6.20
福 井 県	2.34	15.79	1.90	2.37	1.32	43.16	8.31
山 梨 県	2.06	14.94	1.68	2.41	1.24	40.80	7.85
長 野 県	1.92	14.14	1.56	2.34	1.23	33.44	4.98
岐 阜 県	2.08	13.70	1.81	2.07	1.33	36.63	7.62
静 岡 県	2.02	14.21	1.72	2.24	1.28	37.82	6.57
愛 知 県	2.03	13.06	1.79	2.13	1.33	33.48	6.85
三 重 県	2.11	15.22	1.79	2.13	1.29	41.36	7.21
滋 賀 県	2.06	14.98	1.71	2.18	1.30	39.60	6.77
京 都 府	2.24	15.05	1.91	2.25	1.32	40.54	6.71
大 阪 府	2.33	15.10	1.99	2.39	1.37	40.22	7.26
兵 庫 県	2.16	14.83	1.86	2.23	1.36	39.48	6.83
奈 良 県	2.04	14.26	1.72	2.17	1.29	37.83	6.15
和 歌 山 県	2.18	15.90	1.81	2.41	1.33	43.00	9.09
鳥 取 県	2.13	15.56	1.72	2.26	1.33	41.94	7.89
島 根 県	2.09	15.98	1.69	2.22	3.36	43.72	7.41
岡 山 県	2.20	14.77	1.84	2.14	1.37	40.13	7.68
広 島 県	2.40	15.53	2.07	2.32	1.41	42.39	7.08
山 口 県	2.25	15.88	1.87	2.41	1.36	42.97	7.01
徳 島 県	2.32	17.47	1.87	2.38	1.34	48.48	7.54
香 川 県	2.39	16.22	1.99	2.37	1.37	44.22	7.50
愛 媛 県	2.34	16.51	1.93	2.33	1.30	45.56	7.44
高 知 県	2.32	17.06	1.82	2.25	1.29	47.27	6.48
福 岡 県	2.46	16.26	2.00	2.70	1.40	44.60	6.52
佐 賀 県	2.61	16.91	2.16	2.52	1.45	46.45	6.54
長 崎 県	2.52	17.35	2.06	2.24	1.42	48.07	7.14
熊 本 県	2.42	16.61	1.96	2.51	1.38	48.32	7.71
大 分 県	2.34	15.86	1.81	2.62	1.32	43.99	7.34
宮 崎 県	2.39	17.37	1.86	2.64	1.32	48.26	8.68
鹿 児 島 県	2.44	17.27	1.91	2.57	1.33	48.69	7.89
沖 縄 県	2.16	16.87	1.60	2.45	1.30	48.28	6.72
市 町 村	2.16	15.10	1.80	2.32	1.33	40.43	6.80
組 合	2.08	12.97	1.77	2.33	1.31	33.19	6.92
合 計	2.16	15.05	1.80	2.32	1.33	40.25	6.80

第14-2表 都道府県別診療費等諸率

— 一般被保険者分 —

前期高齢者分再掲

(市町村 3月～2月ベース、組合 4月～3月ベース)

	1 件 当 た り 医 療 費 (円)						
	診 療 費 計				調 剤	食 事 療 養 ・ 生 活 療 養	訪 問 看 護
	診 療 費 計	入 院	入 院 外	歯 科			
北 海 道	26,948	508,579	12,704	18,082	12,990	28,264	64,120
青 森 県	21,664	489,342	11,436	17,320	11,752	25,843	62,722
岩 手 県	20,361	462,052	10,910	15,791	11,934	27,433	61,581
宮 城 県	21,855	476,429	11,836	13,585	11,417	25,757	70,601
秋 田 県	21,784	477,879	10,842	17,188	12,857	29,139	64,354
山 形 県	20,276	474,657	11,703	13,757	11,421	21,418	53,374
福 島 県	22,084	484,796	11,444	15,488	12,562	27,694	57,890
茨 城 県	21,736	495,389	12,266	14,004	13,065	23,681	56,595
栃 木 県	22,184	483,476	13,194	14,270	12,118	27,190	60,219
群 馬 県	23,596	492,986	13,514	14,324	12,394	25,870	65,071
埼 玉 県	22,917	515,278	13,252	13,352	12,103	25,547	72,002
千 葉 県	22,759	502,523	13,095	13,436	11,878	25,011	68,916
東 京 都	23,161	518,013	13,188	13,418	11,784	26,755	68,252
神 奈 川 県	22,709	516,213	12,825	14,225	11,550	24,915	64,886
新 潟 県	21,705	487,593	11,934	14,779	11,599	22,592	60,326
富 山 県	23,574	458,118	13,062	14,676	13,073	26,719	55,294
石 川 県	27,642	485,661	13,856	16,143	15,981	29,347	61,856
福 井 県	28,095	477,078	15,632	15,230	15,713	28,781	86,245
山 梨 県	23,384	480,941	12,941	15,662	12,943	27,143	81,466
長 野 県	22,297	502,785	12,346	14,072	12,674	22,752	54,789
岐 阜 県	23,092	510,658	13,897	12,543	12,877	24,858	78,793
静 岡 県	22,499	501,254	13,577	13,382	11,512	25,638	67,560
愛 知 県	21,354	515,323	13,147	13,141	12,094	22,706	76,645
三 重 県	23,162	495,020	13,618	13,170	12,223	27,962	71,598
滋 賀 県	23,849	532,042	13,059	13,057	13,121	26,904	72,908
京 都 府	25,874	533,082	14,725	13,575	14,879	27,381	68,116
大 阪 府	26,008	524,210	15,061	15,593	13,054	27,491	71,660
兵 庫 県	22,453	502,597	12,831	14,706	11,605	26,631	70,795
奈 良 県	24,381	512,232	14,487	13,361	11,998	25,635	62,821
和 歌 山 県	24,978	492,230	14,757	15,334	12,584	29,189	90,181
鳥 取 県	24,443	497,011	12,494	14,867	12,727	28,455	77,330
島 根 県	24,598	500,666	12,553	15,300	12,817	29,766	77,069
岡 山 県	26,253	485,834	14,851	14,468	11,565	27,224	74,988
広 島 県	25,060	488,535	14,200	15,706	11,561	28,944	72,605
山 口 県	23,038	482,628	12,076	15,347	11,181	29,223	72,230
徳 島 県	25,238	468,282	13,655	16,414	13,465	32,593	72,682
香 川 県	25,545	463,904	13,989	16,239	13,287	29,506	79,084
愛 媛 県	25,550	472,648	14,328	14,111	12,597	30,635	72,882
高 知 県	27,663	477,406	14,098	14,974	13,048	32,080	74,172
福 岡 県	24,964	486,034	12,644	16,035	10,587	30,402	65,552
佐 賀 県	25,151	448,239	12,836	15,357	10,742	31,392	62,794
長 崎 県	25,288	448,567	12,772	14,029	11,369	32,183	71,740
熊 本 県	25,237	443,081	13,736	14,281	11,007	30,750	81,092
大 分 県	27,487	436,512	13,612	17,057	12,047	29,434	74,690
宮 崎 県	25,868	449,906	12,984	16,906	10,754	32,622	85,722
鹿 児 島 県	26,124	441,979	13,022	14,971	10,392	32,785	81,949
沖 縄 県	28,265	492,905	13,276	15,773	10,654	32,454	71,828
市 町 村	23,749	496,854	13,212	14,460	12,021	27,210	69,610
組 合	24,482	523,888	13,992	14,560	12,593	22,520	70,904
合 計	23,769	497,556	13,233	14,463	12,037	27,090	69,645

第14-2表 都道府県別診療費等諸率

—一般被保険者分—

前期高齢者分再掲

(市町村 3月～2月ベース、組合 4月～3月ベース)

	1 日 当 た り 医 療 費 (円)						
	診 療 費 計				調 剤	食 事 療 養 ・ 生 活 療 養	訪 問 看 護
	診 療 費 計	入 院	入 院 外	歯 科			
北 海 道	12,873	32,656	7,976	7,018	10,481	677	10,087
青 森 県	10,085	33,440	6,296	6,590	8,808	674	11,280
岩 手 県	10,419	30,705	6,770	6,936	9,618	677	10,106
宮 城 県	10,822	32,983	7,041	6,138	8,897	672	10,155
秋 田 県	10,960	29,645	6,885	7,024	9,978	670	10,944
山 形 県	10,425	34,678	7,009	6,495	9,089	676	10,346
福 島 県	10,961	31,449	7,122	6,073	9,772	682	10,196
茨 城 県	11,127	36,401	7,521	6,125	10,292	656	10,508
栃 木 県	10,681	31,988	7,566	6,063	9,283	675	10,464
群 馬 県	11,452	34,539	8,001	5,691	9,658	678	10,142
埼 玉 県	10,911	35,917	7,462	5,802	9,116	626	10,388
千 葉 県	11,194	35,344	7,678	6,073	9,454	674	10,595
東 京 都	10,707	34,628	7,203	5,855	8,878	676	10,268
神 奈 川 県	10,901	36,662	7,232	6,305	8,950	677	10,133
新 潟 県	10,979	31,260	7,451	6,452	9,234	671	10,341
富 山 県	11,560	31,116	7,949	6,179	10,380	676	10,328
石 川 県	12,654	30,729	8,204	6,521	12,405	677	9,969
福 井 県	12,029	30,213	8,206	6,439	11,940	667	10,378
山 梨 県	11,334	32,189	7,697	6,490	10,449	665	10,374
長 野 県	11,631	35,558	7,915	6,004	10,264	680	10,991
岐 阜 県	11,120	37,285	7,675	6,067	9,650	679	10,347
静 岡 県	11,140	35,273	7,908	5,964	9,001	678	10,279
愛 知 県	10,505	39,458	7,334	6,160	9,120	678	11,194
三 重 県	10,982	32,520	7,596	6,170	9,490	676	9,926
滋 賀 県	11,588	35,510	7,618	5,996	10,101	679	10,764
京 都 府	11,528	35,418	7,728	6,027	11,261	675	10,157
大 阪 府	11,173	34,719	7,587	6,529	9,551	684	9,872
兵 庫 県	10,413	33,889	6,917	6,595	8,538	675	10,360
奈 良 県	11,955	35,927	8,444	6,160	9,308	678	10,212
和 歌 山 県	11,452	30,954	8,166	6,351	9,443	679	9,919
鳥 取 県	11,476	31,948	7,265	6,565	9,595	678	9,804
島 根 県	11,742	31,331	7,440	6,885	3,812	681	10,399
岡 山 県	11,927	32,887	8,072	6,745	8,453	678	9,768
広 島 県	10,425	31,467	6,873	6,776	8,175	683	10,257
山 口 県	10,253	30,390	6,472	6,371	8,240	680	10,300
徳 島 県	10,883	26,805	7,314	6,900	10,083	672	9,645
香 川 県	10,676	28,598	7,041	6,864	9,670	667	10,549
愛 媛 県	10,919	28,632	7,428	6,050	9,658	672	9,796
高 知 県	11,945	27,979	7,763	6,651	10,136	679	11,453
福 岡 県	10,149	29,889	6,310	5,944	7,537	682	10,060
佐 賀 県	9,628	26,504	5,946	6,097	7,384	676	9,601
長 崎 県	10,044	25,861	6,197	6,270	8,026	669	10,047
熊 本 県	10,446	26,683	7,023	5,699	7,963	636	10,520
大 分 県	11,722	27,523	7,524	6,515	9,128	669	10,178
宮 崎 県	10,827	25,908	6,985	6,401	8,165	676	9,872
鹿 児 島 県	10,697	25,588	6,825	5,827	7,820	673	10,381
沖 縄 県	13,072	29,220	8,277	6,439	8,213	672	10,684
市 町 村	10,996	32,894	7,337	6,236	9,048	673	10,240
組 合	11,761	40,378	7,912	6,243	9,645	678	10,253
合 計	11,016	33,062	7,352	6,236	9,064	673	10,241

第14-2表 都道府県別診療費等諸率

— 一般被保険者分 —

前期高齢者分再掲

(市町村 3月～2月ベース、組合 4月～3月ベース)

	1 人 当 た り 医 療 費 (円)								
	診 療 費 計				調 剤	食事療養 ・生活療養	訪 問 看 護	療養の給付等 合 計	療養諸費合計 (実績医療費)
	診 療 費 計	入 院	入 院 外	歯 科					
北海道	392,629	203,280	157,983	31,367	99,936	10,855	262	503,682	508,001
青森県	327,394	150,255	154,091	23,048	95,221	7,545	337	430,497	434,419
岩手県	310,830	138,791	143,700	28,338	96,437	7,847	274	415,388	418,322
宮城県	354,692	162,940	162,928	28,824	99,395	8,380	538	463,006	467,674
秋田県	336,751	162,359	146,017	28,375	113,487	9,433	244	459,915	463,449
山形県	326,220	136,905	159,857	29,458	81,629	6,680	125	414,654	418,654
福島県	330,981	155,984	147,587	27,410	93,514	8,464	315	433,275	437,727
茨城県	303,225	131,898	143,345	27,983	86,346	5,964	184	395,718	399,885
栃木県	328,529	134,680	165,610	28,239	72,955	7,190	190	408,864	414,876
群馬県	332,637	144,579	161,328	26,730	61,702	7,176	358	401,873	407,117
埼玉県	332,445	143,664	158,279	30,503	85,603	6,741	487	425,276	432,511
千葉県	328,131	142,250	154,542	31,339	82,917	6,735	500	418,284	424,751
東京都	372,018	163,762	173,705	34,552	100,496	8,026	880	481,419	491,725
神奈川県	361,660	157,941	169,252	34,467	101,289	7,231	677	470,856	478,143
新潟県	333,401	147,351	153,123	32,927	92,566	8,131	481	434,580	438,834
富山県	332,851	149,803	156,684	26,364	63,064	8,395	100	404,410	414,286
石川県	398,226	200,517	170,785	26,924	80,388	11,635	362	490,612	498,217
福井県	400,002	184,153	190,274	25,575	53,228	10,687	906	464,823	471,104
山梨県	330,170	146,338	154,807	29,025	90,941	7,814	884	429,810	435,850
長野県	319,418	142,644	148,966	27,808	79,546	6,901	474	406,340	411,796
岐阜県	353,921	148,262	175,094	30,566	79,741	6,788	607	441,057	448,859
静岡県	330,147	134,986	167,731	27,430	80,316	6,540	358	417,361	422,092
愛知県	336,683	132,796	169,872	34,014	70,868	5,566	250	413,367	420,915
三重県	362,496	154,617	178,711	29,167	69,449	8,333	465	440,743	445,431
滋賀県	355,987	165,114	162,350	28,522	80,793	8,085	638	445,503	450,760
京都府	398,953	179,526	188,081	31,347	72,061	8,831	638	480,484	491,494
大阪府	421,188	181,139	200,750	39,298	77,561	9,111	972	508,832	529,704
兵庫県	382,192	163,415	183,234	35,543	88,789	8,422	573	479,977	487,873
奈良県	379,374	161,211	186,016	32,147	65,474	7,697	613	453,158	462,665
和歌山県	390,413	163,551	197,510	29,352	55,985	9,252	814	456,465	468,048
鳥取県	354,505	172,664	150,659	31,183	81,496	9,448	351	445,800	447,378
島根県	371,282	181,338	161,992	27,952	83,066	10,372	555	465,276	467,717
岡山県	407,959	183,700	189,993	34,265	68,406	9,845	617	486,828	490,907
広島県	419,384	183,489	198,506	37,388	95,529	10,517	675	526,105	531,320
山口県	363,724	171,001	162,936	29,788	89,906	9,976	407	464,012	467,846
徳島県	392,423	179,736	179,330	33,358	65,454	12,071	413	470,362	477,339
香川県	396,791	180,364	183,378	33,049	89,806	11,073	258	497,928	505,985
愛媛県	395,015	179,384	186,873	28,758	64,770	11,149	672	471,606	474,816
高知県	408,536	204,679	174,906	28,951	82,747	13,371	554	505,207	509,843
福岡県	404,573	196,886	170,382	37,305	89,057	11,940	358	505,928	512,977
佐賀県	408,074	200,151	175,110	32,813	105,199	13,554	464	527,291	532,629
長崎県	444,360	223,359	188,269	32,732	102,518	15,452	451	562,780	569,318
熊本県	400,228	187,084	184,316	28,828	78,160	12,626	658	491,671	495,434
大分県	410,020	207,929	174,720	27,371	87,896	13,423	707	512,045	516,196
宮崎県	377,405	186,869	162,516	28,020	86,385	13,075	623	477,489	482,467
鹿児島県	396,751	201,670	170,117	24,964	82,993	14,491	374	494,609	500,019
沖縄県	396,894	212,476	160,896	23,521	80,386	13,513	529	491,322	493,758
市町村	366,826	164,364	170,528	31,935	85,751	8,674	538	461,790	469,272
組合	351,397	153,448	166,615	31,334	82,034	6,253	506	440,189	447,779
合計	366,376	164,045	170,413	31,918	85,643	8,603	537	461,159	468,644

第14-3表 都道府県別診療費等諸率

— 一般被保険者分 —

70歳以上一般分再掲

(市町村 3月～2月ベース、組合 4月～3月ベース)

	被 保 険 者 100 人 当 た り 受 診 件 数						
	診 療 費 計				調 剤	食 事 療 養 ・ 生 活 療 養	訪 問 看 護
	診 療 費 計	入 院	入 院 外	歯 科			
北 海 道	1,659.852	47.484	1,431.588	180.781	893.020	45.631	0.536
青 森 県	1,715.449	37.307	1,542.076	136.066	928.743	35.239	0.615
岩 手 県	1,719.303	34.571	1,500.919	183.813	919.190	33.025	0.603
宮 城 県	1,864.120	40.043	1,599.680	224.396	1,017.455	37.996	0.720
秋 田 県	1,726.381	39.008	1,518.461	168.912	995.753	37.045	0.461
山 形 県	1,802.332	33.905	1,547.292	221.135	809.906	32.147	0.234
福 島 県	1,702.722	37.653	1,481.653	183.416	860.637	35.659	0.535
茨 城 県	1,575.414	31.730	1,343.398	200.286	763.862	29.987	0.454
栃 木 県	1,668.125	33.249	1,431.758	203.118	687.334	31.436	0.381
群 馬 県	1,603.613	35.064	1,374.647	193.903	575.436	33.077	0.637
埼 玉 県	1,666.331	33.811	1,392.300	240.220	832.190	31.956	0.740
千 葉 県	1,638.437	33.685	1,363.021	241.730	813.924	31.978	0.853
東 京 都	1,853.224	37.677	1,543.575	271.973	1,015.182	35.677	1.601
神 奈 川 県	1,829.190	36.448	1,540.240	252.501	1,040.853	34.577	1.160
新 潟 県	1,730.024	34.416	1,464.063	231.545	915.768	32.983	0.942
富 山 県	1,600.959	39.314	1,377.162	184.482	554.178	37.686	0.210
石 川 県	1,635.446	49.156	1,415.405	170.885	579.207	47.330	0.663
福 井 県	1,623.904	46.647	1,400.096	177.160	386.576	44.825	1.334
山 梨 県	1,589.166	35.016	1,364.663	189.487	808.774	33.078	1.257
長 野 県	1,618.734	33.560	1,381.197	203.977	723.516	32.139	1.064
岐 阜 県	1,745.273	34.452	1,454.256	256.565	722.126	32.327	0.959
静 岡 県	1,677.056	31.856	1,429.846	215.354	813.071	30.082	0.579
愛 知 県	1,810.686	31.782	1,505.721	273.183	687.349	30.172	0.471
三 重 県	1,750.197	36.948	1,490.291	222.957	648.222	35.274	0.701
滋 賀 県	1,685.563	36.392	1,426.682	222.488	711.476	35.290	1.004
京 都 府	1,729.123	39.910	1,452.583	236.629	552.679	38.175	0.969
大 阪 府	1,876.732	42.079	1,566.726	267.927	709.972	40.387	1.535
兵 庫 県	1,883.376	38.162	1,594.096	251.118	900.689	36.715	1.006
奈 良 県	1,775.315	37.914	1,487.170	250.231	641.035	36.235	1.107
和 歌 山 県	1,781.680	38.547	1,546.353	196.779	522.968	36.679	1.139
鳥 取 県	1,620.898	40.560	1,366.474	213.864	729.650	38.758	0.464
島 根 県	1,686.340	41.712	1,458.137	186.491	730.785	40.236	0.803
岡 山 県	1,753.954	44.576	1,466.125	243.253	695.662	42.690	0.922
広 島 県	1,894.652	44.910	1,602.429	247.313	951.817	43.418	0.992
山 口 県	1,801.537	42.115	1,560.256	199.166	937.581	40.649	0.617
徳 島 県	1,748.931	44.654	1,495.858	208.419	551.167	43.027	0.557
香 川 県	1,761.814	44.793	1,505.164	211.857	782.576	43.182	0.348
愛 媛 県	1,756.556	43.684	1,503.317	209.555	600.762	41.812	0.975
高 知 県	1,681.117	49.730	1,429.111	202.277	740.993	48.455	0.787
福 岡 県	1,885.130	49.314	1,586.097	249.719	998.701	47.876	0.643
佐 賀 県	1,823.457	51.687	1,550.506	221.264	1,123.720	50.096	0.786
長 崎 県	1,913.621	56.706	1,621.659	235.256	999.316	54.710	0.694
熊 本 県	1,787.648	47.785	1,529.517	210.346	816.407	46.527	0.837
大 分 県	1,678.562	55.677	1,457.750	165.135	835.275	53.156	1.064
宮 崎 県	1,644.368	47.438	1,426.221	170.708	923.181	45.710	0.861
鹿 児 島 県	1,694.693	50.979	1,478.439	165.275	914.251	49.162	0.481
沖 縄 県	1,585.957	49.753	1,384.702	151.501	867.237	48.068	0.699
市 町 村	1,757.813	39.491	1,489.642	228.680	832.954	37.744	0.888
組 合	1,708.806	38.616	1,448.591	221.599	801.708	36.690	1.023
合 計	1,756.972	39.476	1,488.937	228.559	832.418	37.726	0.890

第14-3表 都道府県別診療費等諸率

—一般被保険者分—

70歳以上一般分再掲

(市町村 3月～2月ベース、組合 4月～3月ベース)

	1 件 当 た り 日 数 (日)						
	診 療 費 計				調 剤	食 事 療 養 ・ 生 活 療 養	訪 問 看 護
	診 療 費 計	入 院	入 院 外	歯 科			
北海道	2.16	15.57	1.66	2.59	1.26	41.80	6.16
青森県	2.24	14.72	1.90	2.63	1.36	38.97	5.56
岩手県	2.00	14.94	1.66	2.29	1.26	40.20	5.79
宮城県	2.09	14.40	1.75	2.24	1.31	37.90	6.86
秋田県	2.03	16.03	1.62	2.47	1.31	43.08	6.61
山形県	2.01	13.80	1.73	2.15	1.27	36.87	7.20
福島県	2.06	15.15	1.67	2.53	1.29	40.18	6.50
茨城県	2.03	13.70	1.71	2.32	1.28	35.48	5.57
栃木県	2.16	15.09	1.83	2.38	1.33	40.09	6.58
群馬県	2.13	14.34	1.76	2.56	1.31	38.35	7.10
埼玉県	2.19	14.57	1.87	2.32	1.32	38.38	6.77
千葉県	2.11	14.41	1.78	2.24	1.34	37.75	6.25
東京都	2.26	15.03	1.94	2.33	1.36	39.87	6.66
神奈川県	2.18	14.26	1.87	2.28	1.32	37.16	6.33
新潟県	2.02	15.54	1.66	2.32	1.27	41.45	5.53
富山県	2.12	14.72	1.72	2.39	1.29	39.39	4.95
石川県	2.27	15.80	1.77	2.51	1.32	43.52	5.66
福井県	2.44	15.70	2.00	2.39	1.35	42.80	7.65
山梨県	2.11	14.68	1.74	2.44	1.25	47.05	6.55
長野県	1.96	14.13	1.61	2.37	4.31	37.37	4.85
岐阜県	2.15	13.61	1.89	2.09	1.37	36.30	7.76
静岡県	2.09	14.10	1.80	2.27	1.30	37.44	6.41
愛知県	2.15	13.48	1.91	2.16	1.37	34.94	7.19
三重県	2.20	15.27	1.88	2.17	1.31	41.55	6.79
滋賀県	2.15	15.07	1.81	2.22	1.33	40.02	5.98
京都府	2.34	15.15	2.00	2.28	1.35	40.96	6.41
大阪府	2.52	15.29	2.19	2.42	1.41	40.89	7.34
兵庫県	2.32	14.77	2.03	2.26	1.41	39.51	6.95
奈良県	2.12	14.52	1.79	2.20	1.32	38.57	6.28
和歌山県	2.26	15.78	1.90	2.46	1.37	42.47	8.75
鳥取県	2.20	15.43	1.80	2.30	1.35	41.50	7.05
島根県	2.14	15.82	1.73	2.24	1.33	43.29	5.82
岡山県	2.29	14.75	1.93	2.17	1.40	40.03	7.64
広島県	2.53	15.55	2.19	2.35	1.46	42.38	7.19
山口県	2.35	15.91	1.97	2.44	1.39	43.10	6.82
徳島県	2.40	17.11	1.96	2.41	1.37	47.24	7.89
香川県	2.49	16.04	2.10	2.39	1.41	43.76	6.83
愛媛県	2.42	16.04	2.03	2.36	1.33	44.25	7.79
高知県	2.39	16.79	1.90	2.28	1.31	46.31	7.86
福岡県	2.59	16.32	2.14	2.73	1.44	44.87	6.66
佐賀県	2.73	16.89	2.28	2.55	1.49	46.53	6.64
長崎県	2.62	17.22	2.16	2.26	1.44	47.65	7.19
熊本県	2.49	16.28	2.05	2.52	1.41	45.03	7.64
大分県	2.41	15.68	1.88	2.64	1.34	43.24	6.54
宮崎県	2.46	17.08	1.95	2.67	1.34	47.35	8.41
鹿児島県	2.50	16.86	2.00	2.59	3.97	47.40	7.56
沖縄県	2.18	16.38	1.64	2.47	1.24	45.76	5.60
市町村	2.26	15.16	1.90	2.35	1.44	40.75	6.75
組合	2.24	13.75	1.90	2.42	1.34	35.81	6.41
合計	2.26	15.13	1.90	2.35	1.44	40.67	6.74

第14-3表 都道府県別診療費等諸率

—一般被保険者分—

70歳以上一般分再掲

(市町村 3月～2月ベース、組合 4月～3月ベース)

	1 件 当 た り 医 療 費 (円)						
	診 療 費 計				調 剤	食 事 療 養 ・ 生 活 療 養	訪 問 看 護
	診 療 費 計	入 院	入 院 外	歯 科			
北海道	27,644	504,769	12,950	18,684	13,460	28,369	62,841
青森県	22,455	482,447	11,746	17,697	12,247	26,213	56,111
岩手県	20,533	459,233	10,955	16,234	12,368	27,133	59,693
宮城県	22,164	476,907	11,919	14,052	11,724	25,534	69,497
秋田県	22,072	476,398	10,915	17,451	13,327	28,973	73,597
山形県	20,883	472,672	11,941	14,182	11,814	24,938	73,115
福島県	22,583	482,645	11,711	15,958	13,057	27,055	63,518
茨城県	22,455	491,924	12,541	14,574	13,761	23,914	58,842
栃木県	22,916	478,525	13,499	14,714	12,705	27,072	67,614
群馬県	24,257	486,102	13,805	14,843	12,863	25,929	74,121
埼玉県	23,552	513,676	13,328	13,824	12,578	26,034	70,336
千葉県	23,386	503,608	13,195	13,931	12,378	25,473	65,290
東京都	23,449	515,623	13,117	13,912	12,149	26,952	68,112
神奈川県	23,071	513,609	12,823	14,777	11,877	25,188	64,533
新潟県	21,824	486,883	11,929	15,266	11,976	27,830	56,775
富山県	24,528	459,972	13,363	15,081	13,631	26,638	52,297
石川県	28,455	483,782	14,061	16,694	16,782	29,515	57,077
福井県	29,154	480,131	15,834	15,675	16,342	28,599	77,291
山梨県	23,566	478,338	12,922	16,188	13,363	26,587	68,445
長野県	22,962	508,837	12,410	14,475	13,157	25,301	53,660
岐阜県	23,704	506,237	14,186	12,858	13,319	24,685	79,355
静岡県	22,932	502,584	13,624	13,780	11,984	25,497	65,487
愛知県	22,286	512,051	13,520	13,622	12,727	23,721	80,589
三重県	23,830	488,433	13,818	13,754	12,682	28,150	67,090
滋賀県	24,455	527,869	13,309	13,581	13,609	27,236	62,574
京都府	26,643	531,810	14,834	13,932	15,378	27,695	65,598
大阪府	26,853	520,425	15,416	16,214	13,510	28,009	72,468
兵庫県	23,419	498,961	13,344	15,108	11,984	26,841	70,832
奈良県	25,029	505,223	14,664	13,872	12,556	26,145	61,376
和歌山県	25,313	489,455	14,946	15,857	12,960	28,836	86,565
鳥取県	25,191	496,210	12,733	15,461	13,146	28,357	68,970
島根県	25,006	501,425	12,552	15,823	13,223	29,496	60,253
岡山県	26,773	483,177	14,835	15,093	12,042	27,151	72,907
広島県	25,837	488,234	14,354	16,272	12,037	29,033	75,093
山口県	23,386	474,356	12,177	15,843	11,550	29,320	68,790
徳島県	26,030	466,357	14,114	17,209	14,012	31,734	76,693
香川県	25,669	460,652	13,960	16,889	13,474	29,164	72,435
愛媛県	25,884	473,060	14,463	14,601	12,840	29,780	77,382
高知県	28,275	483,212	14,242	15,578	13,439	31,508	74,391
福岡県	25,778	483,007	12,998	16,651	10,974	30,628	67,089
佐賀県	25,642	447,025	12,996	15,826	11,118	31,436	64,375
長崎県	26,089	450,632	12,929	14,471	11,755	32,037	71,306
熊本県	25,157	438,107	13,687	14,748	11,328	30,058	81,835
大分県	27,863	433,965	13,501	17,723	12,538	28,940	68,221
宮崎県	26,099	446,799	13,135	17,501	11,140	31,982	82,366
鹿児島県	26,251	443,716	13,052	15,550	10,668	31,949	74,235
沖縄県	28,732	502,016	13,087	16,290	10,957	31,402	61,606
市町村	24,377	494,012	13,363	15,021	12,451	27,578	68,818
組合	25,783	517,355	14,224	15,683	13,171	24,273	64,220
合計	24,400	494,404	13,377	15,032	12,462	27,522	68,728

第14-3表 都道府県別診療費等諸率

—一般被保険者分—

70歳以上一般分再掲

(市町村 3月～2月ベース、組合 4月～3月ベース)

	1 日 当 た り 医 療 費 (円)						
	診 療 費 計				調 剤	食 事 療 養 ・ 生 活 療 養	訪 問 看 護
	診 療 費 計	入 院	入 院 外	歯 科			
北海道	12,807	32,415	7,807	7,207	10,690	679	10,198
青森県	10,041	32,770	6,182	6,740	9,023	673	10,098
岩手県	10,276	30,737	6,581	7,101	9,833	675	10,303
宮城県	10,630	33,114	6,793	6,265	8,978	674	10,126
秋田県	10,874	29,726	6,731	7,076	10,164	673	11,141
山形県	10,399	34,252	6,904	6,599	9,278	676	10,160
福島県	10,962	31,862	7,013	6,318	10,125	673	9,772
茨城県	11,072	35,908	7,341	6,275	10,721	674	10,563
栃木県	10,622	31,706	7,395	6,180	9,528	675	10,283
群馬県	11,378	33,887	7,842	5,803	9,820	676	10,443
埼玉県	10,751	35,249	7,138	5,951	9,545	678	10,385
千葉県	11,079	34,953	7,396	6,221	9,230	675	10,445
東京都	10,374	34,313	6,774	5,968	8,928	676	10,234
神奈川県	10,601	36,029	6,847	6,472	9,007	678	10,194
新潟県	10,787	31,329	7,189	6,592	9,395	671	10,272
富山県	11,590	31,247	7,771	6,302	10,551	676	10,574
石川県	12,559	30,626	7,961	6,654	12,747	678	10,085
福井県	11,970	30,580	7,920	6,559	12,120	668	10,099
山梨県	11,164	32,595	7,417	6,622	10,649	565	10,451
長野県	11,689	36,020	7,714	6,102	3,054	677	11,058
岐阜県	11,003	37,198	7,491	6,143	9,705	680	10,232
静岡県	10,969	35,636	7,586	6,072	9,195	681	10,218
愛知県	10,361	37,989	7,081	6,292	9,321	679	11,203
三重県	10,845	31,996	7,362	6,329	9,672	677	9,886
滋賀県	11,393	35,037	7,371	6,121	10,216	680	10,471
京都府	11,382	35,093	7,425	6,100	11,414	676	10,229
大阪府	10,677	34,036	7,047	6,688	9,585	685	9,870
兵庫県	10,095	33,771	6,567	6,697	8,496	679	10,192
奈良県	11,786	34,796	8,172	6,300	9,513	678	9,769
和歌山県	11,203	31,025	7,877	6,454	9,492	679	9,888
鳥取県	11,435	32,164	7,090	6,735	9,731	683	9,781
島根県	11,689	31,702	7,235	7,055	9,951	681	10,352
岡山県	11,708	32,763	7,699	6,944	8,619	678	9,549
広島県	10,222	31,393	6,554	6,929	8,269	685	10,444
山口県	9,946	29,823	6,168	6,490	8,314	680	10,088
徳島県	10,837	27,264	7,192	7,155	10,258	672	9,715
香川県	10,328	28,719	6,663	7,066	9,571	666	10,609
愛媛県	10,699	29,484	7,117	6,195	9,642	673	9,928
高知県	11,829	28,776	7,476	6,834	10,252	680	9,467
福岡県	9,951	29,593	6,070	6,097	7,603	683	10,080
佐賀県	9,394	26,466	5,690	6,215	7,459	676	9,690
長崎県	9,969	26,164	5,989	6,414	8,142	672	9,911
熊本県	10,113	26,904	6,671	5,849	8,052	668	10,705
大分県	11,560	27,679	7,191	6,709	9,327	669	10,432
宮崎県	10,622	26,154	6,752	6,556	8,302	675	9,791
鹿児島県	10,490	26,325	6,532	6,014	2,685	674	9,818
沖縄県	13,194	30,643	8,004	6,595	8,828	686	11,002
市町村	10,791	32,593	7,023	6,386	8,639	677	10,200
組合	11,528	37,626	7,477	6,492	9,805	678	10,026
合計	10,803	32,669	7,030	6,388	8,657	677	10,197

第14-3表 都道府県別診療費等諸率

—一般被保険者分—

70歳以上一般分再掲

(市町村 3月～2月ベース、組合 4月～3月ベース)

	1 人 当 た り 医 療 費 (円)								
	診 療 費 計				調 剤	食事療養 ・生活療養	訪 問 看 護	療養の給付等 合 計	療養諸費合計 (実績医療費)
	診 療 費 計	入 院	入 院 外	歯 科					
北海道	458,848	239,684	185,387	33,777	120,200	12,945	337	592,330	597,667
青森県	385,196	179,988	181,128	24,080	113,739	9,237	345	508,518	513,337
岩手県	353,021	158,760	164,421	29,840	113,684	8,961	360	476,025	479,380
宮城県	413,171	190,970	190,669	31,533	119,287	9,702	501	542,661	548,326
秋田県	381,046	185,833	165,737	29,476	132,705	10,733	339	524,824	529,076
山形県	376,378	160,258	184,760	31,361	95,680	8,017	171	480,246	485,096
福島県	384,522	181,731	173,521	29,270	112,374	9,648	340	506,883	512,517
茨城県	353,759	156,089	168,479	29,190	105,113	7,171	267	466,310	471,648
栃木県	382,268	159,103	193,278	29,887	87,326	8,510	257	478,362	485,945
群馬県	388,991	170,446	189,764	28,781	74,017	8,577	472	472,057	478,560
埼玉県	392,455	173,680	185,568	33,208	104,670	8,319	521	505,965	515,619
千葉県	383,170	169,640	179,854	33,675	100,744	8,146	557	492,617	501,010
東京都	434,570	194,269	202,464	37,837	123,334	9,616	1,091	568,611	582,508
神奈川県	422,013	187,203	197,500	37,311	123,625	8,709	748	555,096	564,760
新潟県	377,567	167,567	174,652	35,348	109,674	9,179	535	496,955	502,201
富山県	392,685	180,835	184,029	27,822	75,543	10,039	110	478,376	490,277
石川県	465,361	237,808	199,026	28,527	97,203	13,969	379	576,912	586,193
福井県	473,429	223,969	221,690	27,770	63,175	12,820	1,031	550,455	558,171
山梨県	374,504	167,495	176,335	30,674	108,077	8,795	860	492,236	499,673
長野県	371,697	170,768	171,404	29,525	95,194	8,132	571	475,594	482,008
岐阜県	413,697	174,408	206,299	32,990	96,178	7,980	761	518,615	528,624
静岡県	384,585	160,105	194,804	29,676	97,438	7,670	379	490,072	496,296
愛知県	403,526	162,740	203,573	37,214	87,480	7,157	379	498,543	508,498
三重県	417,066	180,469	205,932	30,666	82,210	9,930	470	509,676	515,684
滋賀県	412,198	192,104	189,878	30,217	96,826	9,612	628	519,264	525,666
京都府	460,682	212,246	215,469	32,967	84,989	10,572	636	556,878	570,114
大阪府	503,965	218,989	241,534	43,442	95,915	11,312	1,112	612,304	639,566
兵庫県	441,062	190,412	212,711	37,940	107,937	9,855	713	559,566	569,553
奈良県	444,337	191,550	218,075	34,713	80,485	9,474	680	534,976	547,196
和歌山県	450,988	188,673	231,113	31,203	67,774	10,577	986	530,325	544,751
鳥取県	408,317	201,261	173,990	33,066	95,921	10,991	320	515,549	517,456
島根県	421,692	209,156	183,028	29,509	96,629	11,868	484	530,673	533,663
岡山県	469,587	215,379	217,494	36,714	83,772	11,591	672	565,623	570,587
広島県	489,522	219,265	230,014	40,243	114,568	12,606	745	617,441	623,850
山口県	421,316	199,774	189,988	31,554	108,288	11,918	424	541,947	546,645
徳島県	455,246	208,249	211,131	35,866	77,227	13,654	427	546,554	555,012
香川県	452,244	206,341	210,123	35,779	105,443	12,594	252	570,533	580,454
愛媛県	454,666	206,650	217,420	30,596	77,137	12,452	755	545,009	548,946
高知県	475,340	240,300	203,530	31,510	99,579	15,267	586	590,771	596,464
福岡県	485,941	238,191	206,169	41,580	109,600	14,663	432	610,635	619,804
佐賀県	467,567	231,053	201,497	35,017	124,932	15,749	506	608,753	615,269
長崎県	499,242	255,535	209,663	34,045	117,465	17,527	495	634,730	642,358
熊本県	449,712	209,348	209,341	31,022	92,484	13,985	685	556,866	561,622
大分県	467,698	241,619	196,812	29,266	104,724	15,383	726	588,531	593,527
宮崎県	429,168	211,954	187,339	29,875	102,842	14,619	709	547,338	553,547
鹿児島県	444,876	226,202	192,973	25,701	97,531	15,707	357	558,470	565,020
沖縄県	455,670	249,770	181,220	24,680	95,025	15,094	431	566,219	568,897
市町村	428,496	195,093	199,054	34,350	103,707	10,409	611	543,223	552,704
組合	440,579	199,780	206,047	34,753	105,594	8,906	657	555,735	566,192
合計	428,704	195,173	199,174	34,357	103,739	10,383	612	543,438	552,935

第14-4表 都道府県別診療費等諸率

—一般被保険者分—

70歳以上現役並み所得者分再掲

(市町村 3月～2月ベース、組合 4月～3月ベース)

	被 保 険 者 100 人 当 た り 受 診 件 数						
	診 療 費 計				調 剤	食 事 療 養 ・ 生 活 療 養	訪 問 看 護
	診 療 費 計	入 院	入 院 外	歯 科			
北 海 道	1,550.559	38.574	1,300.405	211.579	783.378	37.121	1.048
青 森 県	1,704.595	34.565	1,495.654	174.376	877.223	31.918	-0.150
岩 手 県	1,774.912	33.025	1,505.423	236.464	949.427	31.614	0.397
宮 城 県	1,898.898	37.178	1,589.372	272.348	998.485	35.682	1.201
秋 田 県	1,721.851	34.029	1,464.022	223.800	946.416	32.220	1.322
山 形 県	1,815.628	32.908	1,510.009	272.710	784.325	28.659	0.094
福 島 県	1,617.128	29.007	1,373.222	214.898	789.137	27.596	2.850
茨 城 県	1,541.040	30.504	1,273.181	237.355	694.014	28.895	0.639
栃 木 県	1,673.732	30.848	1,412.761	230.124	664.167	28.824	1.129
群 馬 県	1,565.803	31.216	1,315.627	218.959	521.882	29.111	0.546
埼 玉 県	1,585.808	29.398	1,297.115	259.295	763.915	27.670	0.604
千 葉 県	1,566.902	28.942	1,267.493	270.467	740.874	27.481	0.758
東 京 都	1,773.245	32.084	1,441.727	299.433	896.767	30.567	1.317
神 奈 川 県	1,675.442	29.750	1,378.636	267.056	892.058	28.423	1.158
新 潟 県	1,676.185	28.451	1,381.201	266.533	854.795	29.336	0.148
富 山 県	1,541.141	36.492	1,291.722	212.927	535.048	34.836	0.035
石 川 県	1,550.376	38.563	1,329.646	182.167	536.155	36.117	0.263
福 井 県	1,536.543	37.473	1,298.687	200.383	361.761	36.707	0.821
山 梨 県	1,445.816	31.615	1,206.636	207.566	706.002	30.431	1.860
長 野 県	1,516.176	27.807	1,261.247	227.122	649.415	26.203	1.521
岐 阜 県	1,702.812	32.001	1,389.344	281.467	687.699	29.732	0.493
静 岡 県	1,589.079	28.616	1,329.809	230.654	748.037	27.096	0.952
愛 知 県	1,702.159	29.016	1,384.165	288.979	607.459	27.553	0.405
三 重 県	1,663.866	28.651	1,377.155	258.060	619.762	26.992	0.361
滋 賀 県	1,592.381	32.724	1,315.238	244.419	665.308	31.572	0.900
京 都 府	1,705.310	32.195	1,404.500	268.615	538.634	30.835	0.883
大 阪 府	1,831.398	36.176	1,483.883	311.340	657.152	34.695	2.289
兵 庫 県	1,784.041	32.424	1,462.999	288.618	776.556	30.894	0.942
奈 良 県	1,706.070	33.877	1,394.255	277.938	590.752	32.104	0.693
和 歌 山 県	1,771.919	35.621	1,500.677	235.621	495.312	33.833	1.450
鳥 取 県	1,560.054	36.232	1,267.120	256.703	705.616	33.243	1.449
島 根 県	1,610.125	34.625	1,348.688	226.813	672.188	32.188	0.500
岡 山 県	1,734.836	35.311	1,411.303	288.223	597.994	33.930	1.122
広 島 県	1,933.750	39.697	1,589.010	305.043	935.647	38.235	1.529
山 口 県	1,685.250	31.678	1,418.224	235.347	850.294	30.553	1.663
徳 島 県	1,719.637	39.439	1,418.234	261.964	547.525	37.046	0.165
香 川 県	1,734.046	36.859	1,450.712	246.474	741.311	35.826	0.499
愛 媛 県	1,680.460	34.978	1,395.665	249.817	529.677	33.745	1.000
高 知 県	1,641.537	34.053	1,366.150	241.335	681.187	32.906	0.202
福 岡 県	1,582.016	35.080	1,301.585	245.351	818.392	33.982	0.863
佐 賀 県	1,626.742	36.067	1,357.303	233.371	967.697	34.438	0.112
長 崎 県	2,017.652	41.796	1,661.664	314.191	1,059.642	39.619	0.467
熊 本 県	1,738.994	36.014	1,454.145	248.836	733.871	35.331	1.211
大 分 県	1,622.795	44.180	1,387.963	190.653	800.970	42.549	0.661
宮 崎 県	1,647.140	36.977	1,395.097	215.066	891.982	34.525	0.613
鹿 児 島 県	1,640.464	38.893	1,389.929	211.643	821.786	38.071	0.286
沖 縄 県	1,627.934	40.395	1,401.636	185.903	881.776	39.019	0.363
市 町 村	1,688.712	32.237	1,388.800	267.676	771.029	30.737	1.015
組 合	1,520.478	32.993	1,239.760	247.725	673.537	31.429	0.746
合 計	1,675.242	32.297	1,376.866	266.078	763.222	30.792	0.993

第14-4表 都道府県別診療費等諸率

—一般被保険者分—

70歳以上現役並み所得者分再掲

(市町村 3月～2月ベース、組合 4月～3月ベース)

	1 件 当 た り 日 数 (日)						
	診 療 費 計				調 剤	食 事 療 養 ・ 生 活 療 養	訪 問 看 護
	診 療 費 計	入 院	入 院 外	歯 科			
北 海 道	1.95	12.76	1.54	2.49	1.21	32.59	6.83
青 森 県	2.09	13.40	1.77	2.56	1.31	31.55	13.33
岩 手 県	1.89	12.43	1.61	2.18	1.24	31.53	12.44
宮 城 県	1.89	11.59	1.63	2.09	1.25	29.52	8.61
秋 田 県	1.85	12.66	1.53	2.33	1.25	32.29	5.26
山 形 県	1.91	13.45	1.64	2.01	1.24	38.08	3.50
福 島 県	1.88	11.68	1.58	2.46	1.24	28.73	7.60
茨 城 県	1.89	12.04	1.58	2.22	1.24	29.73	6.50
栃 木 県	2.00	12.97	1.71	2.31	1.29	32.42	5.47
群 馬 県	1.98	12.52	1.65	2.46	1.26	35.56	4.50
埼 玉 県	1.99	12.08	1.71	2.24	1.26	30.30	6.90
千 葉 県	1.91	11.82	1.64	2.14	1.24	29.52	6.18
東 京 都	1.99	12.55	1.71	2.22	1.29	32.09	7.18
神 奈 川 県	1.93	11.86	1.66	2.24	1.26	39.06	6.46
新 潟 県	1.87	12.95	1.57	2.22	1.24	33.12	8.71
富 山 県	1.92	11.95	1.57	2.34	1.23	31.00	5.00
石 川 県	2.02	11.40	1.69	2.46	1.28	28.96	10.86
福 井 県	2.16	13.31	1.81	2.34	1.28	35.03	9.87
山 梨 県	1.93	12.52	1.59	2.32	1.23	32.10	6.66
長 野 県	1.82	10.81	1.54	2.29	1.24	27.64	3.32
岐 阜 県	1.99	11.54	1.77	2.03	1.32	28.52	8.90
静 岡 県	1.90	11.90	1.64	2.19	1.26	30.12	4.90
愛 知 県	1.96	11.73	1.72	2.10	1.31	28.97	5.33
三 重 県	1.96	11.65	1.74	2.07	1.28	29.56	4.60
滋 賀 県	1.92	13.04	1.60	2.13	1.25	32.19	7.38
京 都 府	2.04	12.54	1.77	2.18	1.27	32.64	8.46
大 阪 府	2.15	12.86	1.87	2.26	1.32	42.77	6.22
兵 庫 県	2.02	11.86	1.77	2.16	1.31	29.41	5.69
奈 良 県	1.92	12.07	1.64	2.09	1.26	30.27	8.00
和 歌 山 県	2.01	13.05	1.70	2.32	1.30	32.66	9.57
鳥 取 県	1.98	14.09	1.59	2.18	1.28	32.26	17.56
島 根 県	1.94	13.21	1.62	2.13	1.28	36.00	3.25
岡 山 県	2.00	11.76	1.73	2.09	1.33	29.75	5.94
広 島 県	2.26	13.10	1.99	2.26	1.38	34.76	6.66
山 口 県	2.03	12.73	1.75	2.32	1.32	32.65	8.41
徳 島 県	2.21	15.14	1.83	2.34	1.30	39.35	6.50
香 川 県	2.20	12.49	1.93	2.25	1.33	31.55	8.36
愛 媛 県	2.14	14.23	1.82	2.24	1.28	37.31	7.93
高 知 県	2.13	13.13	1.85	2.16	1.28	35.34	6.00
福 岡 県	2.20	13.38	1.84	2.54	1.33	34.98	8.38
佐 賀 県	2.32	13.05	2.02	2.43	1.39	33.18	9.50
長 崎 県	2.27	14.57	1.99	2.11	1.39	38.27	8.42
熊 本 県	2.19	13.48	1.87	2.41	1.33	34.63	7.08
大 分 県	2.08	11.68	1.71	2.52	1.29	30.39	8.53
宮 崎 県	2.08	12.33	1.73	2.57	1.27	32.63	7.00
鹿 児 島 県	2.14	12.80	1.80	2.47	1.29	34.00	8.00
沖 縄 県	2.00	14.56	1.59	2.34	1.22	39.59	7.57
市 町 村	2.00	12.37	1.72	2.23	1.28	33.18	6.72
組 合	2.03	12.03	1.72	2.24	1.29	29.89	8.03
合 計	2.00	12.35	1.72	2.23	1.28	32.91	6.80

第14-4表 都道府県別診療費等諸率

—一般被保険者分—

70歳以上現役並み所得者分再掲

(市町村 3月～2月ベース、組合 4月～3月ベース)

	1 件 当 た り 医 療 費 (円)						
	診 療 費 計				調 剤	食 事 療 養 ・ 生 活 療 養	訪 問 看 護
	診 療 費 計	入 院	入 院 外	歯 科			
北 海 道	26,309	522,570	13,203	16,386	13,104	22,026	70,265
青 森 県	22,134	520,859	11,397	15,368	11,697	21,141	68,100
岩 手 県	20,526	477,573	11,452	14,460	11,906	21,346	117,050
宮 城 県	21,280	481,091	12,112	12,016	11,141	19,879	83,284
秋 田 県	21,806	492,630	11,937	14,777	12,658	22,124	57,182
山 形 県	20,309	464,021	12,023	12,642	11,415	25,779	52,600
福 島 県	20,604	482,313	11,824	14,384	13,018	19,604	72,076
茨 城 県	23,126	529,275	12,862	13,131	13,389	19,818	64,327
栃 木 県	22,231	495,686	13,336	13,367	12,465	21,925	56,288
群 馬 県	23,633	493,825	14,178	13,410	12,711	22,427	48,857
埼 玉 県	22,305	515,724	13,083	12,495	12,347	20,845	73,940
千 葉 県	22,204	528,039	12,738	12,433	11,856	19,955	66,280
東 京 都	22,360	538,478	12,923	12,495	12,042	21,369	72,824
神 奈 川 県	21,952	534,730	12,559	13,317	11,541	20,001	65,228
新 潟 県	21,023	532,195	11,879	13,840	11,456	20,191	85,629
富 山 県	23,614	459,515	12,899	13,909	13,314	21,212	76,300
石 川 県	26,042	490,785	14,074	15,019	16,892	19,620	95,893
福 井 県	28,333	530,835	16,025	14,129	16,084	23,781	93,417
山 梨 県	22,677	459,342	12,633	14,556	13,530	22,162	70,092
長 野 県	21,376	508,594	12,104	13,211	12,783	18,769	39,852
岐 阜 県	23,787	553,732	13,962	12,028	12,951	19,411	76,127
静 岡 県	22,401	531,010	13,170	12,524	11,613	20,469	51,542
愛 知 県	21,980	518,580	13,521	12,634	12,215	19,735	60,860
三 重 県	21,682	495,738	13,575	12,314	12,226	19,966	48,295
滋 賀 県	23,316	536,258	12,625	12,173	12,922	22,013	77,984
京 都 府	23,972	548,655	14,145	12,471	14,323	22,279	78,710
大 阪 府	24,709	533,889	14,521	14,100	13,025	22,347	60,995
兵 庫 県	22,275	515,084	13,101	13,415	11,292	20,121	57,792
奈 良 県	24,605	526,744	14,838	12,400	12,244	20,599	77,254
和 歌 山 県	24,977	521,834	14,791	14,738	12,329	22,232	90,455
鳥 取 県	23,781	515,351	11,802	13,530	12,446	22,070	150,134
島 根 県	23,873	517,841	12,803	14,285	12,011	24,495	43,950
岡 山 県	24,627	507,955	14,843	13,319	10,988	20,317	60,715
広 島 県	24,751	510,836	14,518	14,801	11,183	23,786	81,029
山 口 県	22,794	549,429	12,460	14,182	11,040	22,208	91,321
徳 島 県	26,323	533,813	14,224	15,426	14,186	26,696	59,325
香 川 県	23,906	485,127	13,701	15,000	13,236	21,144	86,946
愛 媛 県	24,279	502,828	14,257	13,267	12,158	25,224	76,303
高 知 県	23,345	470,162	13,895	13,793	13,359	23,952	42,000
福 岡 県	23,871	523,008	12,225	14,290	10,470	23,883	86,544
佐 賀 県	22,129	439,622	12,465	13,811	10,616	22,180	100,475
長 崎 県	23,056	528,291	12,301	12,727	10,655	25,760	95,592
熊 本 県	22,766	464,830	13,527	12,777	10,764	23,374	68,715
大 分 県	25,081	424,871	13,724	15,112	11,829	20,462	87,833
宮 崎 県	22,700	453,419	12,399	15,466	10,362	22,170	86,750
鹿 児 島 県	23,271	454,155	12,721	13,374	10,221	23,108	92,525
沖 縄 県	25,508	520,649	12,770	13,963	10,291	27,493	75,757
市 町 村	22,847	520,989	13,150	13,164	11,997	21,283	68,735
組 合	26,052	548,705	14,673	13,391	13,500	20,326	80,281
合 計	23,079	523,256	13,260	13,181	12,104	21,205	69,430

第14-4表 都道府県別診療費等諸率

—一般被保険者分—

70歳以上現役並み所得者分再掲

(市町村 3月～2月ベース、組合 4月～3月ベース)

	1 日 当 た り 医 療 費 (円)						
	診 療 費 計				調 剤	食 事 療 養 ・ 生 活 療 養	訪 問 看 護
	診 療 費 計	入 院	入 院 外	歯 科			
北 海 道	13,490	40,954	8,559	6,592	10,829	676	10,287
青 森 県	10,586	38,878	6,423	5,992	8,939	670	5,108
岩 手 県	10,885	38,421	7,122	6,627	9,640	677	9,406
宮 城 県	11,271	41,503	7,446	5,752	8,924	674	9,677
秋 田 県	11,762	38,923	7,803	6,337	10,088	685	10,865
山 形 県	10,632	34,491	7,329	6,292	9,177	677	15,029
福 島 県	10,955	41,291	7,468	5,851	10,462	682	9,479
茨 城 県	12,245	43,953	8,118	5,927	10,809	667	9,896
栃 木 県	11,118	38,229	7,804	5,778	9,678	676	10,287
群 馬 県	11,927	39,457	8,581	5,457	10,093	631	10,857
埼 玉 県	11,222	42,679	7,658	5,579	9,767	688	10,710
千 葉 県	11,606	44,675	7,779	5,797	9,576	676	10,731
東 京 都	11,214	42,898	7,551	5,621	9,354	666	10,148
神 奈 川 県	11,347	45,068	7,562	5,941	9,195	512	10,102
新 潟 県	11,263	41,107	7,568	6,229	9,248	610	9,826
富 山 県	12,268	38,457	8,201	5,938	10,857	684	15,260
石 川 県	12,882	43,040	8,331	6,104	13,176	678	8,832
福 井 県	13,104	39,888	8,836	6,047	12,571	679	9,468
山 梨 県	11,735	36,696	7,956	6,264	11,008	691	10,526
長 野 県	11,747	47,051	7,874	5,775	10,316	679	12,008
岐 阜 県	11,925	47,971	7,900	5,922	9,797	681	8,554
静 岡 県	11,777	44,622	8,048	5,709	9,225	680	10,528
愛 知 県	11,230	44,206	7,854	6,003	9,352	681	11,417
三 重 県	11,058	42,559	7,805	5,955	9,571	676	10,499
滋 賀 県	12,172	41,109	7,899	5,707	10,326	684	10,574
京 都 府	11,748	43,752	7,980	5,712	11,237	683	9,305
大 阪 府	11,485	41,531	7,776	6,235	9,874	522	9,801
兵 庫 県	11,042	43,444	7,397	6,209	8,636	684	10,165
奈 良 県	12,803	43,629	9,042	5,923	9,730	680	9,657
和 歌 山 県	12,445	39,983	8,726	6,342	9,475	681	9,455
鳥 取 県	12,015	36,576	7,408	6,217	9,702	684	8,549
島 根 県	12,280	39,208	7,887	6,701	9,366	680	13,523
岡 山 県	12,327	43,200	8,560	6,363	8,248	683	10,217
広 島 県	10,949	39,008	7,297	6,544	8,102	684	12,172
山 口 県	11,201	43,172	7,122	6,125	8,363	680	10,856
徳 島 県	11,908	35,258	7,787	6,585	10,874	679	9,127
香 川 県	10,879	38,836	7,111	6,663	9,980	670	10,404
愛 媛 県	11,355	35,327	7,847	5,923	9,520	676	9,618
高 知 県	10,956	35,812	7,501	6,400	10,468	678	7,000
福 岡 県	10,827	39,082	6,645	5,619	7,882	683	10,325
佐 賀 県	9,534	33,692	6,177	5,691	7,612	669	10,576
長 崎 県	10,147	36,258	6,173	6,017	7,638	673	11,357
熊 本 県	10,389	34,491	7,215	5,308	8,080	675	9,710
大 分 県	12,062	36,362	8,011	5,997	9,178	673	10,293
宮 崎 県	10,920	36,782	7,159	6,025	8,131	679	12,393
鹿 児 島 県	10,851	35,486	7,076	5,425	7,906	680	11,566
沖 縄 県	12,784	35,759	8,046	5,958	8,456	694	10,006
市 町 村	11,421	42,100	7,666	5,903	9,371	641	10,229
組 合	12,823	45,601	8,511	5,979	10,447	680	10,002
合 計	11,525	42,379	7,727	5,909	9,448	644	10,213

第14-4表 都道府県別診療費等諸率

—一般被保険者分—

70歳以上現役並み所得者分再掲

(市町村 3月～2月ベース、組合 4月～3月ベース)

	1 人 当 た り 医 療 費 (円)								
	診 療 費 計				調 剤	食事療養 ・生活療養	訪 問 看 護	療養の給付等 合 計	療養諸費合計 (実績医療費)
	診 療 費 計	入 院	入 院 外	歯 科					
北海道	407,943	201,577	171,697	34,669	102,652	8,176	736	519,507	525,416
青森県	377,300	180,037	170,465	26,798	102,608	6,748	-102	486,553	491,129
岩手県	364,318	157,717	172,408	34,193	113,042	6,748	464	484,573	487,851
宮城県	404,085	178,859	192,502	32,725	111,245	7,093	1,000	523,424	529,092
秋田県	375,464	167,638	174,756	33,070	119,796	7,128	756	503,145	507,711
山形県	368,729	152,702	181,550	34,477	89,531	7,388	50	465,697	470,555
福島県	333,191	139,903	162,376	30,912	102,727	5,410	2,054	443,382	448,426
茨城県	356,378	161,451	163,760	31,166	92,919	5,726	411	455,434	459,783
栃木県	372,079	152,909	188,409	30,761	82,788	6,320	636	461,823	468,711
群馬県	370,039	154,152	186,523	29,363	66,337	6,529	267	443,171	449,011
埼玉県	353,709	151,614	169,696	32,399	94,323	5,768	447	454,246	462,054
千葉県	347,912	152,825	161,459	33,628	87,836	5,484	503	441,734	448,281
東京都	396,490	172,766	186,311	37,413	107,987	6,532	959	511,968	522,287
神奈川県	367,792	159,083	173,144	35,565	102,956	5,685	756	477,189	484,278
新潟県	352,383	151,415	164,080	36,888	97,928	5,923	126	456,361	461,295
富山県	363,925	167,685	166,624	29,615	71,237	7,390	27	442,579	452,980
石川県	403,755	189,261	187,135	27,360	90,569	7,086	253	501,662	509,018
福井県	435,343	198,918	208,113	28,313	58,185	8,729	767	503,024	510,005
山梨県	327,871	145,219	152,438	30,214	95,523	6,744	1,303	431,442	437,122
長野県	324,095	141,427	152,662	30,006	83,012	4,918	606	412,631	418,563
岐阜県	405,042	177,202	193,984	33,856	89,061	5,771	376	500,249	508,534
静岡県	355,974	151,954	175,133	28,886	86,872	5,546	490	448,883	453,929
愛知県	374,130	150,470	187,151	36,509	74,201	5,438	247	454,015	461,255
三重県	360,765	142,035	186,954	31,776	75,769	5,389	174	442,098	446,428
滋賀県	371,281	175,486	166,042	29,753	85,968	6,950	702	464,901	469,614
京都府	408,800	176,640	198,661	33,500	77,151	6,870	695	493,516	504,527
大阪府	452,512	193,139	215,476	43,898	85,595	7,753	1,396	547,257	567,834
兵庫県	397,392	167,011	191,662	38,718	87,691	6,216	545	491,843	499,260
奈良県	419,784	178,443	206,877	34,464	72,334	6,613	535	499,266	509,192
和歌山県	442,579	185,883	221,970	34,727	61,065	7,522	1,312	512,477	524,971
鳥取県	371,004	186,722	149,551	34,732	87,823	7,337	2,176	468,340	469,437
島根県	384,379	179,302	172,677	32,399	80,735	7,884	220	473,218	476,631
岡山県	427,236	179,362	209,486	38,387	65,709	6,893	681	500,519	504,646
広島県	478,627	202,784	230,692	45,151	104,629	9,095	1,239	593,589	599,371
山口県	384,139	174,049	176,713	33,377	93,876	6,785	1,519	486,319	490,182
徳島県	452,665	210,530	201,724	40,410	77,671	9,890	98	540,324	548,545
香川県	414,545	178,813	198,763	36,970	98,122	7,575	433	520,676	529,084
愛媛県	408,004	175,881	198,981	33,142	64,401	8,512	763	481,680	484,967
高知県	383,220	160,102	189,831	33,286	90,998	7,882	85	482,185	487,441
福岡県	377,650	183,473	159,116	35,060	85,682	8,116	747	472,195	478,634
佐賀県	359,976	158,560	169,184	32,232	102,727	7,638	113	470,454	481,236
長崎県	465,186	220,806	204,394	39,986	112,905	10,206	446	588,743	596,820
熊本県	395,904	167,402	196,708	31,794	78,997	8,258	832	483,991	488,296
大分県	407,009	187,708	190,489	28,812	94,746	8,706	581	511,042	515,699
宮崎県	373,903	167,659	172,983	33,262	92,427	7,654	532	474,516	480,287
鹿児島県	381,745	176,634	176,806	28,305	83,995	8,798	264	474,803	481,554
沖縄県	415,254	210,314	178,983	25,957	90,743	10,727	275	517,000	520,255
市町村	385,812	167,950	182,624	35,238	92,504	6,542	697	485,556	493,652
組合	396,110	181,032	181,905	33,173	90,925	6,388	599	494,022	501,705
合計	386,637	168,998	182,567	35,073	92,378	6,529	690	486,234	494,296

第14-5表 都道府県別診療費等諸率

－計（一般被保険者分＋退職者医療分）－

未就学児分再掲

（市町村 3月～2月ベース、組合 4月～3月ベース）

	被 保 険 者 100 人 当 た り 受 診 件 数						
	診 療 費 計				調 剤	食 事 療 養	訪 問 看 護
	診 療 費 計	入 院	入 院 外	歯 科			
北 海 道	984.122	24.357	848.643	111.123	594.767	18.448	0.319
青 森 県	1,034.736	19.772	917.248	97.716	680.494	15.090	－
岩 手 県	884.859	19.619	758.697	106.543	515.283	16.192	0.009
宮 城 県	1,046.677	14.721	909.139	122.817	596.366	11.513	0.326
秋 田 県	1,064.980	23.289	911.645	130.046	681.584	18.488	0.446
山 形 県	1,111.755	17.507	963.409	130.839	616.433	12.916	0.142
福 島 県	1,088.121	19.715	947.861	120.545	576.886	15.820	0.113
茨 城 県	950.596	14.878	830.736	104.983	505.302	11.977	0.360
栃 木 県	1,028.169	14.679	904.260	109.231	457.942	11.976	0.547
群 馬 県	1,130.294	16.266	987.409	126.619	419.279	13.322	0.471
埼 玉 県	975.099	12.501	853.658	108.940	529.391	9.909	0.332
千 葉 県	966.121	14.388	846.570	105.163	529.534	11.851	0.304
東 京 都	1,099.401	13.852	972.316	113.233	672.789	11.432	0.557
神 奈 川 県	1,024.218	13.073	901.922	109.223	647.656	10.807	0.445
新 潟 県	958.300	18.791	844.977	94.532	596.290	14.396	0.057
富 山 県	1,097.513	20.023	960.859	116.632	330.486	14.064	－
石 川 県	960.957	15.505	864.756	80.696	325.014	10.116	0.137
福 井 県	975.886	17.805	872.034	86.048	223.408	13.292	0.184
山 梨 県	1,050.843	17.439	909.756	123.648	604.075	15.173	0.254
長 野 県	842.819	15.833	733.966	93.020	331.606	12.082	0.173
岐 阜 県	1,148.673	17.041	987.231	144.401	540.423	12.536	0.224
静 岡 県	944.510	13.806	836.493	94.211	483.383	10.646	0.372
愛 知 県	1,113.207	17.216	964.650	131.342	506.191	13.320	0.439
三 重 県	882.805	14.556	769.345	98.904	430.668	10.140	0.465
滋 賀 県	994.539	20.689	867.560	106.290	483.497	15.634	0.781
京 都 府	951.091	17.337	843.019	90.736	308.272	12.638	0.108
大 阪 府	1,006.800	19.305	879.060	108.435	440.011	15.413	0.370
兵 庫 県	972.636	16.171	850.284	106.181	486.399	12.039	0.287
奈 良 県	930.021	18.066	815.034	96.922	374.484	14.621	0.312
和 歌 山 県	1,094.671	14.709	964.579	115.383	305.338	10.442	0.164
鳥 取 県	1,001.101	18.515	894.115	88.471	539.472	13.591	0.801
島 根 県	1,047.898	21.433	939.283	87.181	611.969	17.367	1.080
岡 山 県	1,160.266	16.776	1,009.624	133.866	497.779	12.442	0.270
広 島 県	1,030.694	15.797	913.415	101.481	565.478	12.078	0.559
山 口 県	1,089.446	20.188	955.517	113.741	657.442	13.990	0.249
徳 島 県	1,148.703	21.853	988.935	137.915	521.075	17.393	0.156
香 川 県	1,156.306	21.143	1,007.541	127.622	587.352	17.396	0.227
愛 媛 県	1,136.759	19.307	991.386	126.067	537.377	13.222	1.214
高 知 県	1,107.333	20.660	981.833	104.841	497.738	15.776	0.331
福 岡 県	1,134.764	18.860	987.067	128.838	687.742	13.836	0.472
佐 賀 県	1,103.811	21.333	976.318	106.159	683.813	15.300	0.357
長 崎 県	955.836	17.523	836.939	101.374	455.064	12.728	0.227
熊 本 県	1,183.897	24.392	1,052.590	106.915	618.051	15.570	0.264
大 分 県	1,024.155	19.808	906.162	98.185	610.187	15.552	0.071
宮 崎 県	1,064.163	15.987	951.427	96.748	669.335	12.007	0.721
鹿 児 島 県	905.831	20.722	794.783	90.327	544.155	16.010	0.386
沖 縄 県	813.625	19.382	717.947	76.296	473.802	13.371	0.593
市 町 村	1,025.540	16.836	898.557	110.147	539.878	13.014	0.382
組 合	1,114.697	16.037	978.389	120.271	603.403	12.336	0.341
合 計	1,039.264	16.713	910.845	111.706	549.656	12.909	0.376

第14-5表 都道府県別診療費等諸率

－計（一般被保険者分＋退職者医療分）－

未就学児分再掲

(市町村 3月～2月ベース、組合 4月～3月ベース)

	1 件 当 た り 日 数 (日)						
	診 療 費 計				調 剤	食 事 療 養	訪 問 看 護
	診 療 費 計	入 院	入 院 外	歯 科			
北 海 道	1.73	6.34	1.57	1.89	1.47	14.98	6.03
青 森 県	2.05	6.56	1.95	2.00	1.69	15.07	－
岩 手 県	1.71	6.36	1.58	1.81	1.46	14.76	4.00
宮 城 県	1.70	7.94	1.59	1.78	1.53	17.61	4.26
秋 田 県	1.78	6.48	1.64	1.86	1.49	14.38	5.19
山 形 県	1.66	7.11	1.56	1.64	1.45	14.39	3.46
福 島 県	1.78	6.97	1.64	1.98	1.56	15.80	7.86
茨 城 県	1.65	7.25	1.54	1.77	1.43	16.74	5.90
栃 木 県	1.81	8.97	1.70	1.79	1.56	21.72	6.39
群 馬 県	1.79	7.77	1.69	1.73	1.55	20.13	5.06
埼 玉 県	1.69	7.57	1.60	1.71	1.47	19.54	5.37
千 葉 県	1.66	7.78	1.55	1.71	1.44	19.66	5.04
東 京 都	1.75	7.93	1.68	1.63	1.49	19.14	5.10
神 奈 川 県	1.68	7.70	1.59	1.65	1.46	18.60	4.54
新 潟 県	1.72	6.85	1.61	1.67	1.52	16.45	2.78
富 山 県	1.77	6.93	1.69	1.56	1.50	16.63	－
石 川 県	1.84	7.73	1.74	1.69	1.47	18.97	7.42
福 井 県	1.71	6.31	1.62	1.76	1.49	14.41	3.50
山 梨 県	1.72	7.37	1.61	1.78	1.44	17.74	5.80
長 野 県	1.62	6.84	1.49	1.74	1.34	16.16	4.26
岐 阜 県	1.78	6.89	1.73	1.51	1.61	15.35	3.53
静 岡 県	1.69	7.32	1.61	1.66	1.50	17.16	5.92
愛 知 県	1.76	6.85	1.70	1.53	1.58	16.30	5.92
三 重 県	1.69	7.32	1.60	1.56	1.49	18.76	8.12
滋 賀 県	1.64	6.79	1.51	1.67	1.42	15.37	3.59
京 都 府	1.73	7.15	1.63	1.62	1.46	16.59	5.56
大 阪 府	1.83	6.87	1.73	1.75	1.53	16.65	5.47
兵 庫 県	1.74	7.14	1.64	1.64	1.53	17.42	6.39
奈 良 県	1.71	7.49	1.59	1.65	1.57	19.49	6.28
和 歌 山 県	1.71	6.14	1.64	1.77	1.49	15.92	14.05
鳥 取 県	1.80	7.12	1.69	1.75	1.59	17.80	5.23
島 根 県	1.89	7.21	1.78	1.70	1.67	17.63	7.34
岡 山 県	1.83	7.50	1.77	1.53	1.66	14.82	6.17
広 島 県	1.77	7.19	1.69	1.65	1.57	17.27	6.31
山 口 県	1.83	6.95	1.73	1.77	1.61	15.58	8.15
徳 島 県	1.84	6.83	1.75	1.70	1.62	15.94	5.67
香 川 県	1.82	6.12	1.74	1.70	1.54	13.66	3.47
愛 媛 県	1.87	7.21	1.79	1.68	1.71	18.10	5.66
高 知 県	1.82	7.45	1.71	1.83	1.58	17.11	8.96
福 岡 県	1.99	7.32	1.90	1.87	1.75	18.04	6.94
佐 賀 県	2.00	7.75	1.87	1.97	1.66	19.56	7.77
長 崎 県	1.79	6.79	1.68	1.83	1.51	15.66	4.26
熊 本 県	1.89	6.92	1.77	1.97	1.64	18.81	4.94
大 分 県	1.85	6.92	1.73	1.89	1.58	17.26	4.57
宮 崎 県	1.86	7.63	1.74	2.12	1.58	19.18	4.20
鹿 児 島 県	1.85	7.79	1.69	1.90	1.89	19.08	5.60
沖 縄 県	1.73	6.79	1.57	1.97	1.45	14.26	9.93
市 町 村	1.76	7.22	1.67	1.72	1.53	17.36	5.73
組 合	1.75	6.85	1.68	1.60	1.53	16.16	5.53
合 計	1.76	7.16	1.67	1.70	1.53	17.19	5.70

第14-5表 都道府県別診療費等諸率

－計（一般被保険者分＋退職者医療分）－

未就学児分再掲

(市町村 3月～2月ベース、組合 4月～3月ベース)

	1 件 当 た り 医 療 費 (円)						
	診 療 費 計				調 剤	食 事 療 養	訪 問 看 護
	診 療 費 計	入 院	入 院 外	歯 科			
北 海 道	15,785	282,283	8,761	11,013	5,546	9,774	61,005
青 森 県	13,064	251,512	8,327	9,282	5,205	9,409	－
岩 手 県	13,418	250,914	7,937	8,719	4,833	9,595	39,450
宮 城 県	14,013	413,492	8,256	8,746	5,051	11,392	47,791
秋 田 県	14,644	294,519	8,098	10,410	5,436	9,294	54,781
山 形 県	12,319	286,022	7,893	8,286	4,862	9,307	42,300
福 島 県	14,495	322,141	8,718	9,604	5,545	10,090	78,859
茨 城 県	13,635	341,497	8,317	9,255	4,852	10,539	63,350
栃 木 県	13,925	382,612	8,623	8,276	4,995	13,960	64,010
群 馬 県	14,605	394,012	9,103	8,765	5,257	12,845	55,309
埼 玉 県	13,128	378,941	8,304	8,954	4,888	12,321	58,108
千 葉 県	14,076	379,624	8,470	9,190	5,057	12,590	51,827
東 京 都	13,586	396,416	8,638	9,244	4,989	12,325	55,101
神 奈 川 県	13,522	408,572	8,287	9,469	4,958	11,966	47,044
新 潟 県	13,865	285,403	8,367	9,029	5,845	10,639	33,589
富 山 県	14,702	327,380	9,009	7,929	5,337	10,740	－
石 川 県	14,048	328,986	8,952	8,155	4,568	12,409	76,221
福 井 県	13,546	266,253	8,881	8,532	6,826	9,207	41,458
山 梨 県	13,559	333,181	8,133	8,403	4,810	11,588	65,530
長 野 県	13,930	325,859	7,940	8,099	4,642	10,462	49,069
岐 阜 県	13,597	310,002	9,275	8,166	5,359	9,919	37,538
静 岡 県	14,046	382,111	8,604	8,433	5,172	11,106	65,232
愛 知 県	14,017	324,752	9,166	8,922	4,954	10,521	62,375
三 重 県	13,664	332,564	8,388	7,766	4,818	12,006	79,934
滋 賀 県	14,529	294,753	8,610	8,303	4,793	9,846	43,329
京 都 府	14,991	332,082	9,179	8,409	5,075	10,702	61,444
大 阪 府	16,520	351,582	9,834	11,070	5,121	10,615	56,528
兵 庫 県	15,081	369,630	9,013	9,681	5,051	11,173	73,810
奈 良 県	15,320	347,643	8,721	8,866	4,748	12,518	66,454
和 歌 山 県	13,031	296,342	9,108	9,712	5,136	10,212	128,879
鳥 取 県	16,069	360,228	9,589	9,529	5,175	11,411	57,050
島 根 県	15,580	327,860	9,071	8,937	5,361	11,439	75,235
岡 山 県	14,752	379,570	9,484	8,767	5,052	9,610	62,792
広 島 県	14,593	350,687	9,280	10,097	5,526	11,145	66,030
山 口 県	14,909	320,335	9,053	9,898	5,563	10,156	84,183
徳 島 県	14,948	301,202	9,344	9,771	5,313	10,329	56,056
香 川 県	14,262	289,853	9,105	9,314	5,044	8,734	33,076
愛 媛 県	14,526	324,509	9,307	8,101	5,352	11,419	58,811
高 知 県	15,250	337,422	9,141	8,970	5,284	10,749	79,915
福 岡 県	15,756	370,888	9,590	11,013	5,273	11,555	72,789
佐 賀 県	15,216	328,181	9,005	9,449	4,660	12,572	77,361
長 崎 県	13,585	291,803	8,314	9,005	4,715	9,841	48,734
熊 本 県	14,806	291,736	8,951	9,268	4,980	12,001	55,193
大 分 県	14,933	281,212	9,602	10,407	4,789	11,005	49,979
宮 崎 県	14,342	344,691	9,156	10,756	5,312	12,200	42,878
鹿 児 島 県	15,948	335,881	8,412	8,862	4,500	12,212	59,331
沖 縄 県	16,520	333,851	8,696	9,526	4,540	9,213	102,820
市 町 村	14,424	345,701	8,834	9,391	5,071	11,141	60,496
組 合	13,479	336,590	8,752	8,846	5,119	10,370	56,859
合 計	14,268	344,355	8,820	9,301	5,079	11,028	59,988

第14-5表 都道府県別診療費等諸率

－計（一般被保険者分＋退職者医療分）－

未就学児分再掲

（市町村 3月～2月ベース、組合 4月～3月ベース）

	1 日 当 た り 医 療 費 (円)						
	診 療 費 計				調 剤	食 事 療 養	訪 問 看 護
	診 療 費 計	入 院	入 院 外	歯 科			
北 海 道	9,139	44,529	5,566	5,839	3,769	653	10,123
青 森 県	6,380	38,322	4,260	4,630	3,079	624	－
岩 手 県	7,843	39,482	5,032	4,826	3,305	650	9,863
宮 城 県	8,251	52,081	5,205	4,911	3,305	647	11,208
秋 田 県	8,246	45,483	4,927	5,590	3,655	646	10,548
山 形 県	7,440	40,213	5,064	5,051	3,352	647	12,220
福 島 県	8,162	46,222	5,312	4,838	3,549	638	10,028
茨 城 県	8,247	47,134	5,405	5,236	3,395	630	10,745
栃 木 県	7,676	42,671	5,069	4,627	3,193	643	10,019
群 馬 県	8,178	50,696	5,375	5,052	3,385	638	10,928
埼 玉 県	7,760	50,069	5,178	5,240	3,314	630	10,825
千 葉 県	8,485	48,792	5,467	5,388	3,500	640	10,290
東 京 都	7,747	49,974	5,142	5,665	3,354	644	10,799
神 奈 川 県	8,063	53,090	5,204	5,722	3,392	643	10,370
新 潟 県	8,053	41,636	5,185	5,421	3,838	647	12,092
富 山 県	8,307	47,226	5,338	5,083	3,565	646	－
石 川 県	7,652	42,581	5,133	4,825	3,100	654	10,277
福 井 県	7,905	42,199	5,498	4,852	4,577	639	11,845
山 梨 県	7,864	45,186	5,057	4,719	3,339	653	11,298
長 野 県	8,597	47,611	5,322	4,644	3,463	647	11,506
岐 阜 県	7,635	44,966	5,356	5,391	3,326	646	10,636
静 岡 県	8,288	52,210	5,356	5,093	3,459	647	11,024
愛 知 県	7,958	47,389	5,385	5,833	3,130	646	10,539
三 重 県	8,093	45,451	5,248	4,983	3,241	640	9,844
滋 賀 県	8,860	43,395	5,690	4,966	3,373	641	12,063
京 都 府	8,662	46,477	5,626	5,196	3,481	645	11,051
大 阪 府	9,031	51,148	5,690	6,332	3,353	637	10,339
兵 庫 県	8,691	51,796	5,482	5,894	3,311	641	11,551
奈 良 県	8,963	46,425	5,490	5,385	3,024	642	10,590
和 歌 山 県	7,603	48,238	5,554	5,488	3,453	642	9,171
鳥 取 県	8,951	50,594	5,676	5,445	3,252	641	10,919
島 根 県	8,264	45,493	5,094	5,242	3,220	649	10,249
岡 山 県	8,065	50,618	5,345	5,720	3,038	649	10,182
広 島 県	8,235	48,793	5,485	6,113	3,515	645	10,460
山 口 県	8,134	46,065	5,225	5,601	3,456	652	10,332
徳 島 県	8,123	44,106	5,339	5,761	3,278	648	9,892
香 川 県	7,839	47,391	5,219	5,480	3,277	640	9,522
愛 媛 県	7,758	45,003	5,192	4,814	3,124	631	10,382
高 知 県	8,356	45,293	5,358	4,902	3,342	628	8,923
福 岡 県	7,925	50,637	5,043	5,889	3,022	640	10,491
佐 賀 県	7,620	42,322	4,805	4,799	2,805	643	9,951
長 崎 県	7,604	42,976	4,960	4,918	3,131	628	11,448
熊 本 県	7,821	42,139	5,062	4,695	3,042	638	11,168
大 分 県	8,070	40,640	5,534	5,498	3,036	637	10,933
宮 崎 県	7,714	45,173	5,276	5,064	3,371	636	10,199
鹿 児 島 県	8,614	43,139	4,973	4,672	2,387	640	10,589
沖 縄 県	9,550	49,180	5,547	4,834	3,135	646	10,354
市 町 村	8,177	47,909	5,298	5,459	3,311	642	10,556
組 合	7,704	49,150	5,196	5,532	3,351	642	10,275
合 計	8,099	48,085	5,281	5,470	3,317	642	10,518

第14-5表 都道府県別診療費等諸率

－計（一般被保険者分＋退職者医療分）－

未就学児分再掲

（市町村 3月～2月ベース、組合 4月～3月ベース）

	1 人 当 た り 医 療 費 (円)								
	診 療 費 計				調 剤	食 事 療 養	訪 問 看 護	療養の給付等 合 計	療養諸費合計 (実績医療費)
	診 療 費 計	入 院	入 院 外	歯 科					
北 海 道	155,345	68,755	74,352	12,238	32,984	1,803	195	190,327	190,696
青 森 県	135,178	49,730	76,378	9,070	35,417	1,420	－	172,015	172,304
岩 手 県	118,734	49,228	60,217	9,289	24,904	1,554	4	145,196	145,601
宮 城 県	146,673	60,869	75,062	10,742	30,121	1,312	156	178,262	178,643
秋 田 県	155,956	68,591	73,826	13,538	37,054	1,718	244	194,972	195,187
山 形 県	136,955	50,073	76,041	10,841	29,971	1,202	60	168,188	168,548
福 島 県	157,723	63,511	82,634	11,577	31,989	1,596	89	191,397	191,778
茨 城 県	129,611	50,807	69,088	9,716	24,515	1,262	228	155,617	155,972
栃 木 県	143,176	56,162	77,974	9,040	22,874	1,672	350	168,072	168,594
群 馬 県	165,074	64,088	89,888	11,098	22,040	1,711	260	189,085	189,610
埼 玉 県	128,012	47,372	70,886	9,755	25,874	1,221	193	155,300	155,840
千 葉 県	135,989	54,620	71,705	9,665	26,777	1,492	157	164,415	165,467
東 京 都	149,362	54,911	83,984	10,467	33,564	1,409	307	184,642	185,328
神 奈 川 県	138,497	53,414	74,741	10,343	32,114	1,293	210	172,113	172,617
新 潟 県	132,867	53,630	70,702	8,536	34,855	1,532	19	169,272	169,726
富 山 県	161,360	65,550	86,562	9,248	17,638	1,510	－	180,509	181,177
石 川 県	135,000	51,010	77,409	6,581	14,848	1,255	105	151,208	151,702
福 井 県	132,197	47,407	77,449	7,342	15,251	1,224	76	148,748	149,108
山 梨 県	142,485	58,104	73,992	10,390	29,055	1,758	166	173,465	173,880
長 野 県	117,404	51,594	58,276	7,533	15,392	1,264	85	134,145	134,602
岐 阜 県	156,187	52,829	91,567	11,791	28,962	1,243	84	186,476	187,278
静 岡 県	132,669	52,753	71,971	7,945	25,003	1,182	243	159,097	159,450
愛 知 県	156,042	55,909	88,415	11,718	25,075	1,401	274	182,792	183,706
三 重 県	120,623	48,410	64,532	7,681	20,748	1,217	371	142,959	143,360
滋 賀 県	144,500	60,981	74,694	8,826	23,175	1,539	339	169,553	170,015
京 都 府	142,582	57,571	77,381	7,630	15,645	1,352	67	159,647	160,288
大 阪 府	166,326	67,873	86,449	12,003	22,535	1,636	209	190,706	191,461
兵 庫 県	146,687	59,774	76,633	10,280	24,567	1,345	212	172,811	173,380
奈 良 県	142,478	62,804	71,081	8,593	17,780	1,830	207	162,295	162,779
和 歌 山 県	142,646	43,589	87,851	11,206	15,681	1,066	211	159,604	160,306
鳥 取 県	160,863	66,696	85,737	8,430	27,917	1,551	457	190,788	191,046
島 根 県	163,262	70,272	85,199	7,791	32,806	1,987	812	198,867	199,239
岡 山 県	171,161	63,676	95,749	11,737	25,147	1,196	169	197,673	198,113
広 島 県	150,412	55,398	84,766	10,247	31,249	1,346	369	183,376	183,902
山 口 県	162,430	64,669	86,503	11,258	36,574	1,421	209	200,634	200,905
徳 島 県	171,707	65,823	92,409	13,475	27,686	1,796	87	201,276	201,638
香 川 県	164,907	61,284	91,737	11,886	29,624	1,519	75	196,125	196,621
愛 媛 県	165,128	62,651	92,264	10,212	28,763	1,510	714	196,115	196,525
高 知 県	168,865	69,711	89,750	9,404	26,299	1,696	265	197,124	197,549
福 岡 県	178,793	69,949	94,655	14,188	36,264	1,599	343	216,998	217,374
佐 賀 県	167,961	70,011	87,919	10,031	31,865	1,924	276	202,025	202,476
長 崎 県	129,846	51,133	69,584	9,129	21,456	1,253	111	152,665	152,928
熊 本 県	175,288	71,162	94,217	9,909	30,777	1,869	146	208,079	208,581
大 分 県	152,933	55,703	87,011	10,218	29,221	1,711	35	183,901	184,219
宮 崎 県	152,621	55,107	87,108	10,406	35,552	1,465	309	189,947	190,472
鹿 児 島 県	144,459	69,601	66,853	8,005	24,487	1,955	229	171,130	171,420
沖 縄 県	134,408	64,707	62,432	7,268	21,510	1,232	609	157,758	158,033
市 町 村	147,924	58,204	79,376	10,344	27,377	1,450	231	176,982	177,539
組 合	150,250	53,978	85,633	10,639	30,888	1,279	194	182,611	183,057
合 計	148,282	57,553	80,339	10,390	27,917	1,424	225	177,849	178,388

第14-5表 都道府県別診療費等諸率

— 一般被保険者分 —

未就学児分再掲

(市町村 3月～2月ベース、組合 4月～3月ベース)

	1 件 当 た り 日 数 (日)						
	診 療 費 計				調 剤	食 事 療 養	訪 問 看 護
	診 療 費 計	入 院	入 院 外	歯 科			
北海道	1.73	6.34	1.57	1.89	1.47	14.98	6.03
青森県	2.05	6.56	1.95	2.01	1.69	15.07	—
岩手県	1.71	6.37	1.58	1.81	1.46	14.80	4.00
宮城県	1.70	7.94	1.59	1.78	1.53	17.61	4.26
秋田県	1.78	6.48	1.64	1.86	1.49	14.40	5.19
山形県	1.66	7.11	1.56	1.64	1.45	14.39	3.46
福島県	1.78	6.97	1.64	1.99	1.56	15.82	7.86
茨城県	1.65	7.25	1.54	1.77	1.43	16.73	5.90
栃木県	1.81	8.97	1.70	1.79	1.56	21.73	6.39
群馬県	1.79	7.77	1.69	1.73	1.55	20.13	5.06
埼玉県	1.69	7.57	1.60	1.71	1.47	19.55	5.37
千葉県	1.66	7.78	1.55	1.70	1.45	19.65	5.01
東京都	1.75	7.94	1.68	1.63	1.49	19.15	5.10
神奈川県	1.68	7.70	1.59	1.65	1.46	18.61	4.54
新潟県	1.72	6.84	1.61	1.67	1.52	16.41	2.78
富山県	1.77	6.94	1.69	1.56	1.50	16.65	—
石川県	1.84	7.74	1.74	1.69	1.47	19.02	7.42
福井県	1.71	6.31	1.62	1.76	1.49	14.41	3.50
山梨県	1.72	7.37	1.61	1.78	1.44	17.74	5.80
長野県	1.62	6.85	1.49	1.74	1.34	16.18	4.26
岐阜県	1.78	6.90	1.73	1.51	1.61	15.35	3.53
静岡県	1.69	7.32	1.61	1.66	1.50	17.17	5.92
愛知県	1.76	6.85	1.70	1.53	1.58	16.30	5.92
三重県	1.69	7.33	1.60	1.56	1.49	18.78	8.12
滋賀県	1.64	6.79	1.51	1.67	1.42	15.36	3.59
京都府	1.73	7.15	1.63	1.62	1.46	16.60	5.56
大阪府	1.83	6.87	1.73	1.75	1.53	16.65	5.47
兵庫県	1.74	7.14	1.64	1.64	1.53	17.43	6.39
奈良県	1.71	7.50	1.59	1.65	1.57	19.50	6.28
和歌山県	1.71	6.11	1.64	1.77	1.49	15.83	14.05
鳥取県	1.79	7.12	1.69	1.75	1.59	17.81	5.23
島根県	1.88	7.17	1.78	1.71	1.67	17.54	7.34
岡山県	1.83	7.50	1.77	1.53	1.66	14.81	6.17
広島県	1.77	7.19	1.69	1.65	1.57	17.27	6.31
山口県	1.83	6.96	1.73	1.77	1.61	15.59	8.15
徳島県	1.84	6.83	1.75	1.70	1.62	15.95	5.67
香川県	1.82	6.08	1.74	1.70	1.54	13.60	3.47
愛媛県	1.87	7.21	1.79	1.68	1.71	18.11	5.66
高知県	1.83	7.45	1.71	1.83	1.58	17.12	8.96
福岡県	1.99	7.30	1.90	1.87	1.75	17.95	6.94
佐賀県	2.00	7.76	1.87	1.97	1.66	19.58	7.77
長崎県	1.79	6.80	1.68	1.83	1.51	15.69	4.26
熊本県	1.89	6.93	1.77	1.97	1.64	18.82	4.94
大分県	1.85	6.92	1.74	1.89	1.58	17.28	4.57
宮崎県	1.86	7.64	1.74	2.12	1.58	19.18	4.20
鹿児島県	1.85	7.79	1.69	1.90	1.89	19.08	5.60
沖縄県	1.73	6.79	1.57	1.97	1.45	14.26	9.93
市町村	1.76	7.22	1.67	1.72	1.53	17.36	5.73
組合	1.75	6.85	1.68	1.60	1.53	16.16	5.53
合計	1.76	7.16	1.67	1.70	1.53	17.19	5.70

第14-5表 都道府県別診療費等諸率

—一般被保険者分—

未就学児分再掲

(市町村 3月～2月ベース、組合 4月～3月ベース)

	1 件 当 た り 医 療 費 (円)						
	診 療 費 計				調 剤	食 事 療 養	訪 問 看 護
	診 療 費 計	入 院	入 院 外	歯 科			
北 海 道	15,785	282,325	8,761	11,012	5,546	9,779	61,005
青 森 県	13,059	251,623	8,322	9,282	5,204	9,404	—
岩 手 県	13,425	251,688	7,935	8,726	4,830	9,623	39,450
宮 城 県	14,021	413,679	8,258	8,747	5,051	11,397	47,791
秋 田 県	14,649	295,202	8,098	10,414	5,433	9,307	54,781
山 形 県	12,326	286,023	7,892	8,286	4,861	9,307	42,300
福 島 県	14,502	322,375	8,719	9,605	5,544	10,099	78,859
茨 城 県	13,632	341,479	8,317	9,257	4,852	10,533	63,350
栃 木 県	13,931	382,866	8,621	8,277	4,995	13,968	64,010
群 馬 県	14,607	394,084	9,101	8,765	5,255	12,847	55,309
埼 玉 県	13,133	379,037	8,304	8,955	4,888	12,323	58,108
千 葉 県	14,080	379,952	8,466	9,181	5,052	12,586	51,498
東 京 都	13,590	396,678	8,638	9,246	4,988	12,327	55,101
神 奈 川 県	13,522	408,649	8,288	9,471	4,958	11,968	47,044
新 潟 県	13,856	285,280	8,369	9,034	5,845	10,609	33,589
富 山 県	14,709	327,652	9,009	7,929	5,339	10,755	—
石 川 県	14,051	329,642	8,954	8,156	4,568	12,442	76,221
福 井 県	13,568	266,253	8,885	8,526	6,845	9,207	41,458
山 梨 県	13,563	333,181	8,134	8,403	4,811	11,588	65,530
長 野 県	13,938	326,214	7,941	8,097	4,644	10,475	49,069
岐 阜 県	13,600	310,065	9,277	8,163	5,360	9,920	37,538
静 岡 県	14,049	382,296	8,604	8,432	5,173	11,114	65,232
愛 知 県	14,016	324,756	9,166	8,922	4,953	10,521	62,375
三 重 県	13,674	333,280	8,387	7,770	4,815	12,014	79,934
滋 賀 県	14,517	294,879	8,610	8,296	4,792	9,843	43,329
京 都 府	14,992	332,248	9,181	8,413	5,075	10,713	61,444
大 阪 府	16,521	351,620	9,833	11,067	5,122	10,610	56,528
兵 庫 県	15,090	369,881	9,014	9,685	5,052	11,179	73,810
奈 良 県	15,327	347,841	8,722	8,864	4,749	12,520	66,454
和 歌 山 県	12,973	292,602	9,109	9,711	5,135	10,154	128,879
鳥 取 県	16,077	360,788	9,590	9,528	5,175	11,421	57,050
島 根 県	15,522	325,770	9,058	8,942	5,358	11,382	75,235
岡 山 県	14,758	379,634	9,485	8,772	5,054	9,607	62,792
広 島 県	14,598	350,776	9,280	10,100	5,526	11,149	66,030
山 口 県	14,916	320,503	9,054	9,900	5,563	10,157	84,183
徳 島 県	14,959	301,303	9,345	9,770	5,315	10,332	56,056
香 川 県	14,183	286,299	9,100	9,323	5,044	8,699	33,076
愛 媛 県	14,532	324,690	9,308	8,101	5,354	11,423	58,811
高 知 県	15,262	337,202	9,145	8,967	5,284	10,753	79,915
福 岡 県	15,733	369,793	9,591	11,014	5,272	11,497	72,789
佐 賀 県	15,215	328,287	9,005	9,449	4,658	12,582	77,361
長 崎 県	13,585	292,265	8,311	9,000	4,715	9,857	48,734
熊 本 県	14,821	292,072	8,951	9,271	4,979	12,005	55,193
大 分 県	14,940	281,363	9,603	10,410	4,791	11,014	49,979
宮 崎 県	14,355	345,253	9,157	10,756	5,312	12,203	42,878
鹿 児 島 県	15,956	335,971	8,412	8,859	4,500	12,212	59,331
沖 縄 県	16,515	333,621	8,696	9,535	4,540	9,214	102,820
市 町 村	14,425	345,734	8,834	9,392	5,071	11,140	60,488
組 合	13,479	336,590	8,752	8,846	5,119	10,370	56,859
合 計	14,268	344,382	8,820	9,301	5,079	11,026	59,981

第14-5表 都道府県別診療費等諸率

—一般被保険者分—

未就学児分再掲

(市町村 3月～2月ベース、組合 4月～3月ベース)

	1 日 当 た り 医 療 費 (円)						
	診 療 費 計				調 剤	食 事 療 養	訪 問 看 護
	診 療 費 計	入 院	入 院 外	歯 科			
北 海 道	9,139	44,518	5,567	5,840	3,769	653	10,123
青 森 県	6,377	38,333	4,257	4,629	3,079	624	—
岩 手 県	7,845	39,487	5,031	4,823	3,304	650	9,863
宮 城 県	8,255	52,091	5,206	4,912	3,304	647	11,208
秋 田 県	8,248	45,531	4,926	5,591	3,651	646	10,548
山 形 県	7,445	40,213	5,065	5,051	3,353	647	12,220
福 島 県	8,167	46,220	5,314	4,837	3,549	638	10,028
茨 城 県	8,246	47,126	5,406	5,236	3,395	630	10,745
栃 木 県	7,683	42,667	5,071	4,629	3,194	643	10,019
群 馬 県	8,182	50,698	5,375	5,052	3,384	638	10,928
埼 玉 県	7,763	50,072	5,179	5,240	3,314	630	10,825
千 葉 県	8,487	48,839	5,465	5,387	3,496	640	10,289
東 京 都	7,749	49,979	5,142	5,666	3,354	644	10,799
神 奈 川 県	8,063	53,058	5,204	5,723	3,392	643	10,370
新 潟 県	8,049	41,680	5,185	5,421	3,839	647	12,092
富 山 県	8,310	47,227	5,338	5,081	3,566	646	—
石 川 県	7,653	42,601	5,134	4,825	3,099	654	10,277
福 井 県	7,916	42,199	5,501	4,848	4,588	639	11,845
山 梨 県	7,865	45,186	5,057	4,719	3,340	653	11,298
長 野 県	8,600	47,625	5,322	4,643	3,464	647	11,506
岐 阜 県	7,636	44,958	5,357	5,391	3,326	646	10,636
静 岡 県	8,290	52,214	5,357	5,093	3,459	647	11,024
愛 知 県	7,958	47,376	5,386	5,833	3,130	646	10,539
三 重 県	8,102	45,467	5,250	4,988	3,242	640	9,844
滋 賀 県	8,855	43,410	5,691	4,962	3,373	641	12,063
京 都 府	8,662	46,478	5,627	5,197	3,481	645	11,051
大 阪 府	9,033	51,169	5,690	6,333	3,354	637	10,339
兵 庫 県	8,695	51,803	5,482	5,897	3,312	641	11,551
奈 良 県	8,965	46,407	5,490	5,385	3,024	642	10,590
和 歌 山 県	7,573	47,914	5,556	5,492	3,454	642	9,171
鳥 取 県	8,957	50,648	5,678	5,445	3,252	641	10,919
島 根 県	8,237	45,436	5,087	5,244	3,218	649	10,249
岡 山 県	8,068	50,624	5,346	5,727	3,039	649	10,182
広 島 県	8,239	48,794	5,487	6,116	3,516	645	10,460
山 口 県	8,138	46,078	5,226	5,602	3,456	652	10,332
徳 島 県	8,129	44,111	5,340	5,757	3,280	648	9,892
香 川 県	7,801	47,098	5,218	5,481	3,277	640	9,522
愛 媛 県	7,760	45,006	5,192	4,814	3,125	631	10,382
高 知 県	8,360	45,259	5,359	4,901	3,341	628	8,923
福 岡 県	7,916	50,674	5,044	5,890	3,021	640	10,491
佐 賀 県	7,619	42,297	4,805	4,800	2,804	643	9,951
長 崎 県	7,607	42,982	4,960	4,916	3,131	628	11,448
熊 本 県	7,828	42,156	5,062	4,696	3,042	638	11,168
大 分 県	8,073	40,662	5,534	5,498	3,037	638	10,933
宮 崎 県	7,720	45,199	5,277	5,066	3,371	636	10,199
鹿 児 島 県	8,618	43,140	4,973	4,670	2,387	640	10,589
沖 縄 県	9,546	49,130	5,547	4,836	3,136	646	10,354
市 町 村	8,177	47,909	5,299	5,459	3,310	642	10,556
組 合	7,704	49,150	5,196	5,532	3,351	642	10,275
合 計	8,100	48,085	5,282	5,471	3,317	642	10,518

第14-5表 都道府県別診療費等諸率

－退職者医療分（被扶養者）－

未就学児分再掲

（3月～2月ベース）

	1 件 当 た り				日 数 （ 日 ）		
	診 療 費 計				調 剤	食 事 療 養	訪 問 看 護
	診 療 費 計	入 院	入 院 外	歯 科			
北 海 道	1.91	3.83	1.76	2.47	1.63	8.82	－
青 森 県	2.02	5.67	1.90	1.58	1.60	23.00	－
岩 手 県	1.65	3.38	1.64	1.32	1.55	7.40	－
宮 城 県	1.55	4.50	1.43	2.06	1.25	9.50	－
秋 田 県	1.71	4.57	1.60	1.68	1.37	10.00	－
山 形 県	1.78	－	1.81	1.47	1.84	－	－
福 島 県	1.78	4.00	1.76	1.66	1.75	9.00	－
茨 城 県	1.74	6.70	1.63	1.58	1.50	22.43	－
栃 木 県	2.22	4.40	2.24	1.92	1.81	12.50	－
群 馬 県	2.12	5.50	2.15	1.52	1.56	11.00	－
埼 玉 県	1.66	4.25	1.65	1.64	1.51	11.00	－
千 葉 県	1.70	8.24	1.54	2.01	1.39	22.00	7.00
東 京 都	1.75	3.35	1.75	1.57	1.55	11.43	－
神 奈 川 県	1.64	4.25	1.59	1.66	1.48	14.10	－
新 潟 県	1.83	10.22	1.54	1.14	1.53	29.13	－
富 山 県	1.63	3.50	1.64	1.11	1.33	6.50	－
石 川 県	1.91	3.75	1.85	1.00	1.48	7.75	－
福 井 県	1.66	－	1.65	1.74	1.39	－	－
山 梨 県	1.56	－	1.51	2.00	1.51	－	－
長 野 県	1.45	3.40	1.38	1.62	1.23	3.75	－
岐 阜 県	1.72	5.17	1.65	1.77	1.60	14.60	－
静 岡 県	1.90	4.67	1.84	1.93	1.38	8.17	－
愛 知 県	1.89	5.74	1.86	1.54	1.67	16.42	－
三 重 県	1.94	2.17	1.96	1.74	1.92	7.50	－
滋 賀 県	1.94	6.64	1.70	1.64	1.69	15.90	－
京 都 府	1.57	5.50	1.48	0.93	1.35	10.50	－
大 阪 府	2.05	9.11	1.90	2.12	1.58	25.14	－
兵 庫 県	1.67	3.67	1.64	1.66	1.49	7.33	－
奈 良 県	1.28	－9.00	1.31	1.67	1.19	39.00	－
和 歌 山 県	2.10	13.88	1.71	2.40	1.58	29.50	－
鳥 取 県	1.87	5.50	1.77	2.00	1.57	7.00	－
島 根 県	2.17	18.67	1.73	1.57	1.55	40.00	－
岡 山 県	1.86	7.00	1.77	2.10	1.54	20.00	－
広 島 県	1.92	6.00	1.89	1.78	1.72	13.80	－
山 口 県	1.88	5.67	1.84	1.69	1.70	12.00	－
徳 島 県	1.85	5.00	1.91	1.22	1.88	11.00	－
香 川 県	2.30	14.38	2.00	0.95	1.35	26.67	－
愛 媛 県	1.67	2.50	1.65	1.86	1.65	9.00	－
高 知 県	1.64	7.00	1.57	1.84	1.39	13.00	－
福 岡 県	2.38	17.35	1.98	1.83	1.75	42.00	－
佐 賀 県	1.95	4.50	1.86	2.25	1.69	12.33	－
長 崎 県	2.13	3.00	2.09	2.21	1.53	3.25	－
熊 本 県	1.79	2.83	1.77	1.79	1.55	3.00	－
大 分 県	1.68	7.00	1.63	1.55	1.36	6.00	－
宮 崎 県	1.66	－10.00	1.59	2.57	1.53	－	－
鹿 児 島 県	1.76	1.00	1.75	1.85	1.61	－	－
沖 縄 県	1.65	4.86	1.62	1.27	1.45	10.50	－
市 町 村	1.83	6.75	1.75	1.76	1.55	18.36	7.00

第14-5表 都道府県別診療費等諸率

－退職者医療分（被扶養者）－

未就学児分再掲

(3月～2月ベース)

	1 件 当 た り 医 療 費 (円)						
	診 療 費 計				調 剤	食 事 療 養	訪 問 看 護
	診 療 費 計	入 院	入 院 外	歯 科			
北海道	16,551	240,739	8,546	11,558	5,631	5,766	－
青森県	26,881	136,373	24,334	9,696	6,201	14,920	－
岩手県	11,913	128,278	8,445	7,487	5,417	4,806	－
宮城県	8,005	108,970	7,150	8,412	4,933	5,669	－
秋田県	12,797	137,189	8,293	8,454	6,874	6,600	－
山形県	8,543	－	8,591	8,106	5,343	－	－
福島県	11,071	193,644	8,188	9,153	6,248	5,762	－
茨城県	15,781	351,334	7,725	7,780	4,711	14,590	－
栃木県	11,260	211,304	9,599	7,807	4,841	8,250	－
群馬県	12,358	252,260	11,091	8,797	6,628	7,290	－
埼玉県	8,535	158,763	7,629	8,731	4,794	7,165	－
千葉県	12,556	205,267	10,116	11,262	7,125	14,554	72,433
東京都	9,772	126,465	8,394	7,953	5,542	7,564	－
神奈川県	13,369	365,357	7,551	8,274	4,945	10,829	－
新潟県	19,128	326,278	7,607	5,449	5,807	19,165	－
富山県	10,945	158,980	8,672	7,841	4,083	4,210	－
石川県	11,796	107,610	6,491	6,165	4,731	5,098	－
福井県	8,173	－	7,959	9,539	3,528	－	－
山梨県	7,030	－	6,865	8,492	3,288	－	－
長野県	9,224	104,772	7,200	8,863	3,472	2,594	－
岐阜県	12,101	269,462	8,233	9,531	4,575	9,524	－
静岡県	11,737	216,622	8,038	9,176	4,734	5,352	－
愛知県	14,995	322,613	8,896	8,750	5,363	10,597	－
三重県	9,270	52,875	8,828	6,253	6,147	4,975	－
滋賀県	21,761	264,981	8,671	12,132	5,730	10,426	－
京都府	14,454	249,336	7,784	3,467	4,869	6,783	－
大阪府	16,095	313,450	10,694	12,876	5,026	15,347	－
兵庫県	9,957	148,489	8,400	7,971	4,400	4,852	－
奈良県	6,521	－109,946	7,169	9,688	3,501	15,264	－
和歌山県	37,586	1,088,710	8,423	10,040	5,322	18,811	－
鳥取県	11,176	101,700	8,909	10,523	5,001	4,630	－
島根県	38,546	975,750	13,935	6,059	6,366	25,783	－
岡山県	10,239	295,300	8,290	6,506	3,863	12,800	－
広島県	12,309	286,438	9,148	9,352	5,369	8,912	－
山口県	11,101	197,870	8,368	8,195	5,488	8,030	－
徳島県	10,320	173,850	9,148	10,156	4,819	7,240	－
香川県	43,705	1,073,399	11,144	4,309	4,734	17,067	－
愛媛県	9,194	85,035	8,243	8,180	4,164	5,760	－
高知県	11,776	495,240	7,892	9,648	5,109	8,545	－
福岡県	30,142	779,015	8,887	10,070	6,238	27,040	－
佐賀県	15,995	279,025	9,143	8,680	5,712	8,160	－
長崎県	13,441	113,847	10,196	13,511	4,546	2,059	－
熊本県	8,832	22,195	8,781	7,561	5,076	2,020	－
大分県	10,631	133,255	9,301	7,681	3,487	3,513	－
宮崎県	2,261	－875,730	7,422	11,040	4,527	－	－
鹿児島県	8,015	5,600	7,627	10,988	4,569	－	－
沖縄県	20,472	534,940	8,820	4,403	3,875	6,745	－
市町村	14,093	323,675	8,798	9,079	5,294	11,968	72,433

第14-5表 都道府県別診療費等諸率

－退職者医療分（被扶養者）－

未就学児分再掲

(3月～2月ベース)

	1 日 当 た り 医 療 費 (円)						
	診 療 費 計				調 剤	食 事 療 養	訪 問 看 護
	診 療 費 計	入 院	入 院 外	歯 科			
北 海 道	8,655	62,802	4,866	4,685	3,459	654	－
青 森 県	13,334	24,066	12,835	6,124	3,876	649	－
岩 手 県	7,238	37,900	5,153	5,661	3,490	649	－
宮 城 県	5,175	24,216	5,005	4,078	3,947	597	－
秋 田 県	7,478	30,010	5,183	5,020	5,021	660	－
山 形 県	4,797	－	4,742	5,512	2,900	－	－
福 島 県	6,217	48,411	4,663	5,517	3,579	640	－
茨 城 県	9,069	52,438	4,746	4,910	3,141	651	－
栃 木 県	5,064	48,024	4,282	4,059	2,677	660	－
群 馬 県	5,819	45,865	5,167	5,781	4,258	663	－
埼 玉 県	5,138	37,356	4,625	5,332	3,180	651	－
千 葉 県	7,365	24,925	6,553	5,610	5,143	662	10,348
東 京 都	5,581	37,718	4,785	5,061	3,576	662	－
神 奈 川 県	8,141	85,966	4,747	4,999	3,352	768	－
新 潟 県	10,461	31,918	4,926	4,768	3,788	658	－
富 山 県	6,723	45,423	5,302	7,057	3,063	648	－
石 川 県	6,182	28,696	3,503	6,165	3,207	658	－
福 井 県	4,931	－	4,838	5,497	2,543	－	－
山 梨 県	4,508	－	4,548	4,246	2,173	－	－
長 野 県	6,343	30,815	5,201	5,487	2,823	692	－
岐 阜 県	7,030	52,154	4,976	5,387	2,859	652	－
静 岡 県	6,189	46,419	4,368	4,758	3,432	655	－
愛 知 県	7,942	56,213	4,788	5,678	3,218	645	－
三 重 県	4,787	24,404	4,495	3,595	3,206	663	－
滋 賀 県	11,235	39,929	5,104	7,397	3,396	656	－
京 都 府	9,219	45,334	5,251	3,715	3,616	646	－
大 阪 府	7,838	34,425	5,616	6,072	3,180	610	－
兵 庫 県	5,964	40,497	5,112	4,791	2,960	662	－
奈 良 県	5,083	12,216	5,466	5,813	2,934	391	－
和 歌 山 県	17,864	78,466	4,932	4,183	3,368	638	－
鳥 取 県	5,980	18,491	5,027	5,262	3,183	661	－
島 根 県	17,802	52,272	8,039	3,855	4,107	645	－
岡 山 県	5,505	42,186	4,693	3,102	2,513	640	－
広 島 県	6,400	47,740	4,828	5,255	3,124	646	－
山 口 県	5,907	34,918	4,560	4,856	3,224	669	－
徳 島 県	5,590	34,770	4,802	8,309	2,562	658	－
香 川 県	18,973	74,671	5,584	4,548	3,507	640	－
愛 媛 県	5,503	34,014	4,992	4,405	2,530	640	－
高 知 県	7,174	70,749	5,030	5,247	3,674	657	－
福 岡 県	12,649	44,910	4,493	5,498	3,564	644	－
佐 賀 県	8,207	62,006	4,910	3,858	3,380	662	－
長 崎 県	6,317	37,949	4,873	6,112	2,971	634	－
熊 本 県	4,946	7,834	4,951	4,234	3,277	673	－
大 分 県	6,320	19,036	5,724	4,970	2,565	586	－
宮 崎 県	1,364	87,573	4,675	4,304	2,961	710	－
鹿 児 島 県	4,565	5,600	4,363	5,939	2,839	－	－
沖 縄 県	12,441	110,135	5,432	3,476	2,672	642	－
市 町 村	7,691	47,918	5,035	5,167	3,410	652	10,348

第15-1表 都道府県別保険料（税）賦課方式等の状況（医療給付費分）

	保険者数 (年度末現在)	均一・不均一賦課の別			均 一							
		均一賦課	不均一賦課	賦課方式別 地域数	保険料・税の別		保 険 料（税） 賦 課 方 式				保 険 料	
					保 険 料	保 険 税	4 方 式	3 方 式	2 方 式	そ の 他	4 回	6 回
		保険者	保険者	地域	保険者	保険者	保険者	保険者	保険者	保険者	保険者	保険者
北海道	157	147	10	40	19	128	112	35	-	-	18	33
青森県	40	40	-	-	1	39	35	5	-	-	9	8
岩手県	34	30	4	11	-	30	24	6	-	-	-	3
宮城県	35	33	2	10	1	32	29	4	-	-	-	1
秋田県	25	23	2	5	-	23	12	10	1	-	1	6
山形県	32	31	1	6	1	30	30	1	-	-	-	-
福島県	59	56	3	10	-	56	54	2	-	-	1	13
茨城県	44	43	1	2	1	42	32	11	-	-	-	5
栃木県	27	26	1	4	-	26	23	2	1	-	-	2
群馬県	35	31	4	10	-	31	26	5	-	-	-	2
埼玉県	64	61	3	12	-	61	53	-	8	-	-	3
千葉県	54	53	1	3	12	41	25	27	1	-	-	2
東京都	62	62	-	-	25	37	27	3	32	-	5	1
神奈川県	33	33	-	-	15	18	21	11	1	-	-	2
新潟県	30	28	2	5	2	26	8	20	-	-	-	1
富山県	15	14	1	2	1	13	3	11	-	-	-	-
石川県	19	17	2	4	1	16	15	2	-	-	-	1
福井県	17	17	-	-	-	17	17	-	-	-	1	-
山梨県	27	25	2	5	2	23	22	3	-	-	1	4
長野県	77	73	4	12	1	72	72	1	-	-	-	6
岐阜県	42	42	-	-	15	27	36	4	2	-	-	1
静岡県	35	33	2	14	2	31	30	3	-	-	-	2
愛知県	57	54	3	11	5	49	47	5	2	-	1	5
三重県	29	28	1	5	10	18	22	6	-	-	-	4
滋賀県	19	17	2	11	3	14	10	7	-	-	-	-
京都府	26	25	1	4	9	16	13	12	-	-	1	1
大阪府	43	42	1	2	37	5	8	32	2	-	-	-
兵庫県	41	39	2	6	7	32	23	16	-	-	-	5
奈良県	39	39	-	-	3	36	34	5	-	-	1	2
和歌山県	28	25	3	8	3	22	24	1	-	-	-	1
鳥取県	19	17	2	5	2	15	17	-	-	-	3	-
島根県	21	20	1	5	10	10	12	8	-	-	-	1
岡山県	27	27	-	-	4	23	7	20	-	-	-	5
広島県	23	23	-	-	4	19	18	5	-	-	-	-
山口県	19	18	1	2	9	9	7	11	-	-	-	-
徳島県	24	24	-	-	2	22	24	-	-	-	3	7
香川県	17	17	-	-	1	16	17	-	-	-	1	7
愛媛県	20	20	-	-	4	16	16	4	-	-	-	-
高知県	34	33	1	2	1	32	31	2	-	-	1	1
福岡県	60	57	3	13	2	55	28	28	1	-	-	3
佐賀県	20	19	1	2	-	19	2	17	-	-	-	-
長崎県	21	18	3	9	2	16	12	6	-	-	-	1
熊本県	45	43	2	6	-	43	21	22	-	-	1	1
大分県	18	15	3	11	-	15	5	10	-	-	-	-
宮崎県	26	23	3	9	-	23	21	2	-	-	-	-
鹿児島県	43	41	2	7	-	41	29	12	-	-	3	12
沖縄県	41	41	-	-	1	40	32	9	-	-	1	5
市町村	1,723	1,643	80	273	218	1,425	1,186	406	51	-	52	157
組 合	165	165	-	-	165	-	-	5	6	154	5	2
合 計	1,888	1,808	80	273	383	1,425	1,186	411	57	154	57	159

（注）平成21年度末現在の保険者における保険料（税）賦課状況別の保険者数・地域数を集計したものである。
ただし、平成21年度中に合併や広域化を行い、合併後に保険料（税）を賦課していない保険者は不均一賦課保険者とし、合併前の各地域ごとの保険料（税）賦課方式に基づき集計を行っている。

—保険者数—

賦課														
(税) 徴 収 回 数				課 所 得 割 の 算 定 基 礎										
8 回	10 回	12 回	そ の 他	賦 課 限 度 額	47 万 円	47万円未 満	旧ただし書き方式	本文方式	市 町 村 民 税 の 所得割額	市 町 村 民 税 額	そ の 他	資 産 割 の 算 定 基 礎	固 定 資 産 税 額 の うち 土 地 ・ 家 屋 分	そ の 他
保 険 者	保 険 者	保 険 者	保 険 者	保 険 者	保 険 者	保 険 者	保 険 者	保 険 者	保 険 者	保 険 者	保 険 者	保 険 者	保 険 者	保 険 者
36	19	—	41	134	13	147	—	—	—	—	—	6	106	—
10	1	—	12	39	1	40	—	—	—	—	—	1	34	—
26	—	—	1	30	—	30	—	—	—	—	—	1	23	—
6	18	2	6	33	—	32	—	—	—	1	—	1	28	—
12	1	—	3	23	—	23	—	—	—	—	—	—	12	—
21	1	—	9	31	—	31	—	—	—	—	—	3	27	—
34	—	—	8	56	—	56	—	—	—	—	—	3	51	—
23	4	—	11	43	—	43	—	—	—	—	—	—	32	—
23	1	—	—	23	3	26	—	—	—	—	—	—	23	—
17	2	2	8	31	—	31	—	—	—	—	—	—	26	—
47	3	—	8	53	8	61	—	—	—	—	—	—	53	—
37	9	—	5	50	3	53	—	—	—	—	—	2	23	—
24	24	—	8	56	6	38	—	—	1	23	—	—	27	—
1	21	7	2	33	—	28	—	—	1	4	—	1	20	—
2	7	15	3	28	—	28	—	—	—	—	—	—	8	—
10	1	1	2	13	1	14	—	—	—	—	—	—	3	—
3	2	7	4	17	—	16	—	—	1	—	—	1	14	—
15	—	—	1	17	—	17	—	—	—	—	—	—	17	—
12	—	1	7	25	—	25	—	—	—	—	—	—	22	—
7	31	18	11	73	—	73	—	—	—	—	—	—	72	—
4	21	13	3	42	—	41	—	—	—	1	—	—	36	—
18	3	—	10	31	2	33	—	—	—	—	—	—	30	—
27	9	6	6	41	13	51	—	—	2	1	—	4	43	—
1	6	6	11	27	1	28	—	—	—	—	—	1	21	—
—	13	3	1	17	—	17	—	—	—	—	—	—	10	—
—	22	1	—	24	1	25	—	—	—	—	—	—	13	—
—	16	23	3	23	19	42	—	—	—	—	—	—	8	—
14	9	—	11	39	—	38	—	—	—	1	—	—	23	—
26	6	—	4	36	3	39	—	—	—	—	—	1	33	—
5	8	2	9	25	—	25	—	—	—	—	—	3	21	—
9	3	—	2	17	—	17	—	—	—	—	—	2	15	—
—	4	10	5	20	—	20	—	—	—	—	—	2	10	—
8	8	1	5	27	—	27	—	—	—	—	—	1	6	—
13	3	1	6	23	—	22	—	—	1	—	—	—	18	—
4	13	—	1	18	—	18	—	—	—	—	—	—	7	—
10	1	1	2	24	—	24	—	—	—	—	—	—	24	—
6	1	—	2	17	—	17	—	—	—	—	—	—	17	—
5	8	—	7	20	—	20	—	—	—	—	—	—	16	—
20	5	1	5	33	—	33	—	—	—	—	—	1	30	—
22	25	1	6	57	—	57	—	—	—	—	—	5	23	—
2	17	—	—	19	—	19	—	—	—	—	—	—	2	—
5	9	2	1	18	—	18	—	—	—	—	—	—	12	—
15	20	3	3	43	—	43	—	—	—	—	—	2	19	—
4	9	2	—	15	—	15	—	—	—	—	—	—	5	—
13	10	—	—	23	—	23	—	—	—	—	—	—	21	—
14	6	—	6	41	—	41	—	—	—	—	—	—	29	—
28	2	—	5	41	—	41	—	—	—	—	—	4	28	—
639	402	129	264	1, 569	74	1, 606	—	—	6	31	—	45	1, 141	—
1	1	156	—	・	・	・	・	・	・	・	・	・	・	・
640	403	285	264	1, 569	74	1, 606	—	—	6	31	—	45	1, 141	—

第15-1表 都道府県別保険料（税）賦課方式等の状況（医療給付費分）

	不 均										
	保険料・税の別		保 険 料（税）賦 課 方 式				保 険 料（税）徴 収 回				
	保 険 料	保 険 税	4 方 式	3 方 式	2 方 式	そ の 他	4 回	6 回	8 回	10 回	12 回
北海道	地域	地域	地域	地域	地域	地域	地域	地域	地域	地域	地域
青森県	5	35	32	8	-	-	8	3	9	12	-
岩手県	-	-	-	-	-	-	-	-	-	-	-
宮城県	-	11	9	2	-	-	-	1	10	-	-
秋田県	-	10	8	2	-	-	-	-	-	7	3
山形県	-	5	-	5	-	-	-	-	3	-	-
福島県	-	6	6	-	-	-	-	-	-	-	-
茨城県	-	10	8	2	-	-	-	-	10	-	-
栃木県	-	2	2	-	-	-	-	-	2	-	-
群馬県	-	4	4	-	-	-	-	-	4	-	-
埼玉県	-	10	7	3	-	-	-	-	7	-	-
千葉県	-	12	11	-	1	-	-	1	5	2	-
東京都	-	3	2	1	-	-	-	-	3	-	-
神奈川県	-	-	-	-	-	-	-	-	-	-	-
新潟県	-	-	-	-	-	-	-	-	-	-	-
富山県	2	3	3	1	1	-	-	-	-	-	1
石川県	-	2	-	2	-	-	-	-	2	-	-
福井県	-	4	4	-	-	-	-	-	-	2	-
山梨県	-	-	-	-	-	-	-	-	-	-	-
長野県	3	2	2	3	-	-	-	-	-	-	-
岐阜県	1	11	9	3	-	-	-	-	-	5	3
静岡県	-	-	-	-	-	-	-	-	-	-	-
愛知県	12	2	14	-	-	-	-	-	12	1	-
三重県	4	7	11	-	-	-	1	2	4	3	-
滋賀県	-	5	5	-	-	-	-	-	-	5	-
京都府	4	7	7	4	-	-	-	-	-	10	1
大阪府	4	-	3	1	-	-	-	-	-	4	-
兵庫県	2	-	-	2	-	-	-	-	-	-	2
奈良県	4	2	6	-	-	-	-	-	-	4	-
和歌山県	-	-	-	-	-	-	-	-	-	-	-
鳥取県	-	8	8	-	-	-	-	-	-	5	-
島根県	2	3	5	-	-	-	3	-	2	-	-
岡山県	5	-	-	5	-	-	-	-	-	5	-
広島県	-	-	-	-	-	-	-	-	-	-	-
山口県	-	-	-	-	-	-	-	-	-	-	-
徳島県	1	1	-	2	-	-	-	-	-	2	-
香川県	-	-	-	-	-	-	-	-	-	-	-
愛媛県	-	-	-	-	-	-	-	-	-	-	-
高知県	-	2	2	-	-	-	-	-	-	-	-
福岡県	5	8	9	4	-	-	-	-	3	9	1
佐賀県	-	2	-	2	-	-	-	-	-	2	-
長崎県	-	9	4	5	-	-	-	-	-	7	2
熊本県	2	4	2	4	-	-	-	-	-	6	-
大分県	-	11	2	9	-	-	-	-	3	3	5
宮崎県	-	9	8	1	-	-	-	-	2	7	-
鹿児島県	-	7	7	-	-	-	-	4	2	1	-
沖縄県	-	-	-	-	-	-	-	-	-	-	-
市町村	56	217	200	71	2	-	12	11	83	102	18
組合	-	-	-	-	-	-	-	-	-	-	-
合計	56	217	200	71	2	-	12	11	83	102	18

—不均一賦課地域数—

賦 課										
数	賦 課 限 度 額		所 得 割 の 算 定 基 礎					資 産 割 の 算 定 基 礎		
	47 万 円	47万円 未 満	旧ただし 書き方式	本文方式	市 町 村 民 税 の 所得割額	市 町 村 税 額	そ の 他	固定資産 税 額	固定資産税 額のうち土 地・家屋分	そ の 他
その他	地域	地域	地域	地域	地域	地域	地域	地域	地域	地域
8	26	14	40	-	-	-	-	4	28	-
-	-	-	-	-	-	-	-	-	-	-
-	11	-	11	-	-	-	-	-	9	-
-	10	-	10	-	-	-	-	-	8	-
2	5	-	5	-	-	-	-	-	-	-
6	6	-	6	-	-	-	-	-	6	-
-	10	-	10	-	-	-	-	-	8	-
-	2	-	2	-	-	-	-	-	2	-
-	4	-	4	-	-	-	-	-	4	-
3	10	-	10	-	-	-	-	-	7	-
4	8	4	12	-	-	-	-	-	11	-
-	2	1	3	-	-	-	-	-	2	-
-	-	-	-	-	-	-	-	-	-	-
-	-	-	-	-	-	-	-	-	-	-
4	5	-	5	-	-	-	-	-	3	-
-	2	-	2	-	-	-	-	-	-	-
2	4	-	4	-	-	-	-	-	4	-
-	-	-	-	-	-	-	-	-	-	-
5	5	-	5	-	-	-	-	-	2	-
4	12	-	12	-	-	-	-	-	9	-
-	-	-	-	-	-	-	-	-	-	-
1	14	-	2	-	12	-	-	-	14	-
1	11	-	10	1	-	-	-	-	11	-
-	5	-	5	-	-	-	-	-	5	-
-	11	-	11	-	-	-	-	-	7	-
-	4	-	4	-	-	-	-	-	3	-
-	2	-	2	-	-	-	-	-	-	-
2	6	-	6	-	-	-	-	-	6	-
-	-	-	-	-	-	-	-	-	-	-
3	8	-	8	-	-	-	-	-	8	-
-	5	-	5	-	-	-	-	-	5	-
-	5	-	5	-	-	-	-	-	-	-
-	-	-	-	-	-	-	-	-	-	-
-	-	-	-	-	-	-	-	-	-	-
-	2	-	2	-	-	-	-	-	-	-
-	-	-	-	-	-	-	-	-	-	-
-	-	-	-	-	-	-	-	-	-	-
2	2	-	2	-	-	-	-	-	2	-
-	13	-	13	-	-	-	-	-	9	-
-	2	-	2	-	-	-	-	-	-	-
-	9	-	9	-	-	-	-	-	4	-
-	6	-	6	-	-	-	-	-	2	-
-	11	-	11	-	-	-	-	-	2	-
-	8	1	9	-	-	-	-	-	8	-
-	7	-	7	-	-	-	-	-	7	-
-	-	-	-	-	-	-	-	-	-	-
47	253	20	260	1	12	-	-	4	196	-
-	・	・	・	・	・	・	・	・	・	・
47	253	20	260	1	12	-	-	4	196	-

第15-1表 都道府県別保険料（税）賦課方式等の状況（医療給付費分）

	世帯										
	計	保険料・税の別		保 険 料（税） 賦 課 方 式				保 険 料（税） 徴 収			
		保 険 料	保 険 税	4 方 式	3 方 式	2 方 式	そ の 他	4 回	6 回	8 回	10 回
北 海 道	762,079	482,118	279,961	176,698	585,381	-	-	10,391	42,413	107,772	518,251
青 森 県	253,300	32,715	220,585	115,438	137,862	-	-	11,017	23,171	120,690	6,598
岩 手 県	133,608	-	133,608	87,186	46,422	-	-	-	7,145	119,278	-
宮 城 県	309,486	147,995	161,491	151,305	158,181	-	-	-	2,580	27,445	242,546
秋 田 県	156,672	-	156,672	30,536	121,834	4,302	-	617	9,681	90,570	1,150
山 形 県	149,680	4,227	145,453	115,095	34,585	-	-	-	-	119,694	12,128
福 島 県	248,588	-	248,588	199,072	49,516	-	-	107	12,704	125,197	-
茨 城 県	442,388	26,458	415,930	285,063	157,325	-	-	-	44,524	238,112	54,386
栃 木 県	302,957	-	302,957	208,981	81,913	12,063	-	-	4,665	286,229	12,063
群 馬 県	179,750	-	179,750	171,221	8,529	-	-	-	724	133,212	3,165
埼 玉 県	1,110,775	-	1,110,775	739,802	-	370,973	-	-	24,711	854,166	83,582
千 葉 県	1,016,850	569,202	447,648	210,639	711,158	95,053	-	-	12,449	415,879	462,260
東 京 都	2,398,917	1,768,754	630,163	277,505	106,971	2,014,441	-	2,243	39,120	520,146	1,543,542
神 奈 川 県	1,430,666	1,088,716	341,950	350,629	517,739	562,298	-	-	8,605	1,948	1,272,749
新 潟 県	297,123	117,670	179,453	36,083	261,040	-	-	-	11,136	6,137	42,120
富 山 県	123,002	57,022	65,980	8,941	114,061	-	-	-	-	54,112	2,134
石 川 県	149,217	63,140	86,077	70,837	78,380	-	-	-	613	11,238	6,077
福 井 県	109,046	-	109,046	109,046	-	-	-	3,589	-	103,174	-
山 梨 県	106,489	1,797	104,692	79,589	26,900	-	-	582	1,396	68,342	-
長 野 県	207,858	2,312	205,546	204,097	3,761	-	-	-	5,153	35,791	56,270
岐 阜 県	321,112	198,946	122,166	291,158	25,613	4,341	-	-	5,772	11,221	209,763
静 岡 県	473,029	152,760	320,269	331,516	141,513	-	-	-	11,582	278,341	123,598
愛 知 県	1,028,705	433,733	594,972	501,044	149,754	377,907	-	632	26,345	440,250	123,956
三 重 県	266,037	126,246	139,791	115,577	150,460	-	-	-	5,748	4,248	49,991
滋 賀 県	156,250	75,201	81,049	43,583	112,667	-	-	-	-	-	127,627
京 都 府	383,165	326,265	56,900	45,544	337,621	-	-	926	604	-	378,785
大 阪 府	1,358,358	1,269,358	89,000	72,069	1,238,520	47,769	-	-	-	-	1,027,446
兵 庫 県	763,748	499,464	264,284	166,077	597,671	-	-	-	14,230	112,283	488,822
奈 良 県	208,629	72,690	135,939	105,982	102,647	-	-	95	2,083	131,613	69,159
和 歌 山 県	155,313	62,414	92,899	93,787	61,526	-	-	-	1,435	23,055	92,519
鳥 取 県	64,347	36,675	27,672	64,347	-	-	-	5,651	-	43,288	5,229
島 根 県	94,660	67,285	27,375	27,077	67,583	-	-	-	627	-	44,597
岡 山 県	281,711	193,389	88,322	18,304	263,407	-	-	-	21,790	57,163	81,819
広 島 県	420,661	235,146	185,515	117,769	302,892	-	-	-	-	167,057	173,849
山 口 県	205,931	167,676	38,255	30,078	175,853	-	-	-	-	13,588	191,402
徳 島 県	110,982	45,219	65,763	110,982	-	-	-	8,472	18,111	32,001	9,492
香 川 県	145,948	59,502	86,446	145,948	-	-	-	5,700	46,152	88,096	500
愛 媛 県	236,066	126,456	109,610	129,553	106,513	-	-	-	-	74,324	100,283
高 知 県	132,117	52,228	79,889	75,806	56,311	-	-	75	1,031	55,389	55,338
福 岡 県	697,430	377,407	320,023	135,632	560,684	1,114	-	-	24,527	129,867	506,943
佐 賀 県	120,392	-	120,392	4,472	115,920	-	-	-	-	12,289	108,103
長 崎 県	189,920	23,746	166,174	61,356	128,564	-	-	-	10,570	40,493	104,805
熊 本 県	182,088	-	182,088	55,502	126,586	-	-	942	1,950	57,470	71,954
大 分 県	158,674	-	158,674	19,469	139,205	-	-	-	-	28,734	124,908
宮 崎 県	96,244	-	96,244	88,786	7,458	-	-	-	-	72,500	23,744
鹿 児 島 県	266,498	-	266,498	137,937	128,561	-	-	3,228	39,375	85,374	103,120
沖 縄 県	255,129	25,519	229,610	94,456	160,673	-	-	95	1,248	174,185	61,300
市 町 村	18,661,595	8,989,451	9,672,144	6,711,574	8,459,760	3,490,261	-	54,362	483,970	5,571,961	8,778,073
組 合	1,629,622	1,629,622	-	-	11,150	22,552	1,595,920	28,796	3,348	2,266	1,236
合 計	20,291,217	10,619,073	9,672,144	6,711,574	8,470,910	3,512,813	1,595,920	83,158	487,318	5,574,227	8,779,309

—均一賦課保険者世帯数—

数											
回 数		賦 課 限 度 額		所 得 割 の 算 定 基 礎					資 産 割 の 算 定 基 礎		
12 回	そ の 他	47 万 円	47万円 未 満	旧ただし 書き方式	本文方式	市 町 村 民 税 の 所得割額	市 町 村 民 税 額	そ の 他	固定資産 税 額	固定資産税 額のうち土 地・家屋分	そ の 他
世帯	世帯	世帯	世帯	世帯	世帯	世帯	世帯	世帯	世帯	世帯	世帯
—	83, 252	674, 966	87, 113	762, 079	—	—	—	—	12, 749	163, 949	—
—	91, 824	204, 448	48, 852	253, 300	—	—	—	—	1, 446	113, 992	—
—	7, 185	133, 608	—	133, 608	—	—	—	—	2, 307	84, 879	—
5, 639	31, 276	309, 486	—	161, 491	—	—	147, 995	—	3, 593	147, 712	—
—	54, 654	156, 672	—	156, 672	—	—	—	—	—	30, 536	—
—	17, 858	149, 680	—	149, 680	—	—	—	—	14, 008	101, 087	—
—	110, 580	248, 588	—	248, 588	—	—	—	—	4, 701	194, 371	—
—	105, 366	442, 388	—	442, 388	—	—	—	—	—	285, 063	—
—	—	276, 396	26, 561	302, 957	—	—	—	—	—	208, 981	—
14, 173	28, 476	179, 750	—	179, 750	—	—	—	—	—	171, 221	—
—	148, 316	949, 868	160, 907	1, 110, 775	—	—	—	—	—	739, 802	—
—	126, 262	974, 780	42, 070	1, 016, 850	—	—	—	—	20, 108	190, 531	—
—	293, 866	2, 280, 332	118, 585	670, 576	—	23, 870	1, 704, 471	—	—	277, 505	—
104, 878	42, 486	1, 430, 666	—	553, 334	—	5, 905	871, 427	—	6, 125	344, 504	—
220, 941	16, 789	297, 123	—	297, 123	—	—	—	—	—	36, 083	—
57, 022	9, 734	118, 889	4, 113	123, 002	—	—	—	—	—	8, 941	—
99, 668	31, 621	149, 217	—	86, 077	—	63, 140	—	—	9, 013	61, 824	—
—	2, 283	109, 046	—	109, 046	—	—	—	—	—	109, 046	—
2, 652	33, 517	106, 489	—	106, 489	—	—	—	—	—	79, 589	—
37, 191	73, 453	207, 858	—	207, 858	—	—	—	—	—	204, 097	—
79, 614	14, 742	321, 112	—	251, 904	—	—	69, 208	—	—	291, 158	—
—	59, 508	457, 974	15, 055	473, 029	—	—	—	—	—	331, 516	—
379, 202	58, 320	935, 887	92, 818	563, 812	—	102, 655	362, 238	—	18, 250	482, 794	—
16, 916	189, 134	260, 630	5, 407	266, 037	—	—	—	—	5, 407	110, 170	—
21, 453	7, 170	156, 250	—	156, 250	—	—	—	—	—	43, 583	—
2, 850	—	372, 442	10, 723	383, 165	—	—	—	—	—	45, 544	—
302, 455	28, 457	1, 016, 687	341, 671	1, 358, 358	—	—	—	—	—	72, 069	—
—	148, 413	763, 748	—	521, 023	—	—	242, 725	—	—	166, 077	—
—	5, 679	182, 399	26, 230	208, 629	—	—	—	—	229	105, 753	—
888	37, 416	155, 313	—	155, 313	—	—	—	—	6, 324	87, 463	—
—	10, 179	64, 347	—	64, 347	—	—	—	—	2, 464	61, 883	—
12, 738	36, 698	94, 660	—	94, 660	—	—	—	—	1, 462	25, 615	—
100, 753	20, 186	281, 711	—	281, 711	—	—	—	—	2, 005	16, 299	—
1, 967	77, 788	420, 661	—	249, 834	—	170, 827	—	—	—	117, 769	—
—	941	205, 931	—	205, 931	—	—	—	—	—	30, 078	—
35, 727	7, 179	110, 982	—	110, 982	—	—	—	—	—	110, 982	—
—	5, 500	145, 948	—	145, 948	—	—	—	—	—	145, 948	—
—	61, 459	236, 066	—	236, 066	—	—	—	—	—	129, 553	—
964	19, 320	132, 117	—	132, 117	—	—	—	—	3, 777	72, 029	—
4, 755	31, 338	697, 430	—	697, 430	—	—	—	—	20, 388	115, 244	—
—	—	120, 392	—	120, 392	—	—	—	—	—	4, 472	—
26, 469	7, 583	189, 920	—	189, 920	—	—	—	—	—	61, 356	—
25, 362	24, 410	182, 088	—	182, 088	—	—	—	—	3, 463	52, 039	—
5, 032	—	158, 674	—	158, 674	—	—	—	—	—	19, 469	—
—	—	96, 244	—	96, 244	—	—	—	—	—	88, 786	—
—	35, 401	266, 498	—	266, 498	—	—	—	—	—	137, 937	—
—	18, 301	255, 129	—	255, 129	—	—	—	—	4, 545	89, 911	—
1, 559, 309	2, 213, 920	17, 681, 490	980, 105	14, 897, 134	—	366, 397	3, 398, 064	—	142, 364	6, 569, 210	—
1, 593, 976	—	—	—	—	—	—	—	—	—	—	—
3, 153, 285	2, 213, 920	17, 681, 490	980, 105	14, 897, 134	—	366, 397	3, 398, 064	—	142, 364	6, 569, 210	—

第15-1表 都道府県別保険料（税）賦課方式等の状況（医療給付費分）

	計	被 保 険 料（税） 賦 課 方 式									
		保険料・税の別		保 険 料（税） 賦 課 方 式				保 険 料（税） 徴 収			
		保 険 料	保 険 税	4 方 式	3 方 式	2 方 式	そ の 他	4 回	6 回	8 回	10 回
北 海 道	1,298,382	780,367	518,015	338,891	959,491	-	-	21,345	81,893	197,586	838,175
青 森 県	475,203	60,915	414,288	230,644	244,559	-	-	23,028	48,288	221,642	12,987
岩 手 県	247,491	-	247,491	163,218	84,273	-	-	-	14,594	219,185	-
宮 城 県	563,294	251,281	312,013	291,858	271,436	-	-	-	4,998	52,627	431,294
秋 田 県	278,608	-	278,608	59,007	211,961	7,640	-	2,214	18,277	164,931	1,821
山 形 県	280,239	9,076	271,163	218,928	61,311	-	-	-	-	224,012	21,422
福 島 県	464,155	-	464,155	373,759	90,396	-	-	238	23,748	242,703	-
茨 城 県	859,619	44,925	814,694	553,396	306,223	-	-	-	84,540	470,025	101,246
栃 木 県	565,846	-	565,846	394,131	147,720	23,995	-	-	9,040	532,811	23,995
群 馬 県	347,761	-	347,761	330,429	17,332	-	-	-	1,234	255,871	6,670
埼 玉 県	1,996,933	-	1,996,933	1,341,860	-	655,073	-	-	42,620	1,534,298	153,091
千 葉 県	1,815,647	998,106	817,541	404,764	1,249,992	160,891	-	-	21,775	772,514	798,041
東 京 都	3,844,188	2,773,976	1,070,212	473,045	183,770	3,187,373	-	3,881	65,545	881,703	2,427,255
神 奈 川 県	2,458,692	1,846,212	612,480	626,411	892,046	940,235	-	-	15,596	3,467	2,179,834
新 潟 県	535,317	207,709	327,608	67,314	468,003	-	-	-	19,308	10,715	78,652
富 山 県	205,138	92,762	112,376	14,807	190,331	-	-	-	-	92,659	3,447
石 川 県	261,366	107,516	153,850	126,392	134,974	-	-	-	1,168	20,122	11,063
福 井 県	194,828	-	194,828	194,828	-	-	-	6,410	-	184,078	-
山 梨 県	203,872	3,241	200,631	152,502	51,370	-	-	1,193	2,766	132,429	-
長 野 県	380,711	4,193	376,518	373,665	7,046	-	-	-	11,656	65,179	103,639
岐 阜 県	602,273	366,349	235,924	545,184	48,525	8,564	-	-	12,005	21,944	392,862
静 岡 県	850,428	267,986	582,442	601,616	248,812	-	-	-	21,050	502,565	216,666
愛 知 県	1,849,608	740,839	1,108,769	934,063	274,283	641,262	-	1,360	53,378	821,478	225,289
三 重 県	469,543	220,089	249,454	207,621	261,922	-	-	-	10,665	8,893	87,849
滋 賀 県	282,489	133,205	149,284	81,193	201,296	-	-	-	-	-	229,298
京 都 府	659,591	552,487	107,104	84,616	574,975	-	-	1,952	1,158	-	651,349
大 阪 府	2,382,377	2,222,061	160,316	137,195	2,161,911	83,271	-	-	-	-	1,778,275
兵 庫 県	1,322,763	842,642	480,121	304,094	1,018,669	-	-	-	26,305	200,543	825,740
奈 良 県	384,898	130,139	254,759	200,461	184,437	-	-	165	4,014	247,272	122,459
和 歌 山 県	286,342	107,589	178,753	180,247	106,095	-	-	-	3,240	46,781	163,541
鳥 取 県	113,525	63,598	49,927	113,525	-	-	-	10,404	-	75,868	9,490
島 根 県	161,985	115,625	46,360	45,411	116,574	-	-	-	1,023	-	74,469
岡 山 県	481,153	329,373	151,780	31,676	449,477	-	-	-	38,094	96,888	143,430
広 島 県	710,716	394,787	315,929	199,003	511,713	-	-	-	-	284,955	294,119
山 口 県	339,755	275,905	63,850	50,172	289,583	-	-	-	-	22,436	315,666
徳 島 県	194,135	78,012	116,123	194,135	-	-	-	14,446	32,374	55,972	17,196
香 川 県	253,213	101,563	151,650	253,213	-	-	-	10,000	81,513	151,197	883
愛 媛 県	411,076	215,503	195,573	232,213	178,863	-	-	-	-	134,140	171,258
高 知 県	226,521	86,028	140,493	133,235	93,286	-	-	108	1,495	98,520	91,355
福 岡 県	1,200,327	623,427	576,900	247,094	951,173	2,060	-	-	42,348	231,042	860,178
佐 賀 県	229,359	-	229,359	8,131	221,228	-	-	-	-	22,224	207,135
長 崎 県	349,277	43,644	305,633	123,782	225,495	-	-	-	23,702	78,711	183,397
熊 本 県	348,409	-	348,409	105,430	242,979	-	-	1,931	3,842	110,431	138,492
大 分 県	272,993	-	272,993	34,766	238,227	-	-	-	-	52,761	210,478
宮 崎 県	176,526	-	176,526	162,789	13,737	-	-	-	-	133,794	42,732
鹿 児 島 県	460,289	-	460,289	242,952	217,337	-	-	6,406	69,104	148,824	174,166
沖 縄 県	516,772	53,961	462,811	190,940	325,832	-	-	167	2,254	357,615	117,251
市 町 村	32,813,633	15,145,091	17,668,542	12,374,606	14,728,663	5,710,364	-	105,248	894,610	10,183,411	14,937,655
組 合	3,475,344	3,475,344	-	-	19,936	41,925	3,413,483	52,434	7,766	4,008	2,021
合 計	36,288,977	18,620,435	17,668,542	12,374,606	14,748,599	5,752,289	3,413,483	157,682	902,376	10,187,419	14,939,676

—均一賦課保険者被保険者数—

者数											
回数		賦課限度額		所得割の算定基礎					資産割の算定基礎		
12回	その他	47万円	47万円未満	旧ただし書き方式	本文方式	市町村 民税の 所得割額	市町村 民税額	その他	固定資産 税額	固定資産税 額のうち土 地・家屋分	その他
人	人	人	人	人	人	人	人	人	人	人	人
-	159,383	1,150,765	147,617	1,298,382	-	-	-	-	23,365	315,526	-
-	169,258	391,717	83,486	475,203	-	-	-	-	3,155	227,489	-
-	13,712	247,491	-	247,491	-	-	-	-	4,238	158,980	-
10,959	63,416	563,294	-	312,013	-	-	251,281	-	6,717	285,141	-
-	91,365	278,608	-	278,608	-	-	-	-	-	59,007	-
-	34,805	280,239	-	280,239	-	-	-	-	27,280	191,648	-
-	197,466	464,155	-	464,155	-	-	-	-	9,434	364,325	-
-	203,808	859,619	-	859,619	-	-	-	-	-	553,396	-
-	-	513,893	51,953	565,846	-	-	-	-	-	394,131	-
27,972	56,014	347,761	-	347,761	-	-	-	-	-	330,429	-
-	266,924	1,706,681	290,252	1,996,933	-	-	-	-	-	1,341,860	-
-	223,317	1,734,851	80,796	1,815,647	-	-	-	-	39,068	365,696	-
-	465,804	3,655,471	188,717	1,140,906	-	36,078	2,667,204	-	-	473,045	-
184,138	75,657	2,458,692	-	981,137	-	10,711	1,466,844	-	10,931	615,480	-
396,014	30,628	535,317	-	535,317	-	-	-	-	-	67,314	-
92,762	16,270	197,980	7,158	205,138	-	-	-	-	-	14,807	-
173,124	55,889	261,366	-	153,850	-	107,516	-	-	15,609	110,783	-
-	4,340	194,828	-	194,828	-	-	-	-	-	194,828	-
5,014	62,470	203,872	-	203,872	-	-	-	-	-	152,502	-
65,822	134,415	380,711	-	380,711	-	-	-	-	-	373,665	-
147,267	28,195	602,273	-	475,677	-	-	126,596	-	-	545,184	-
-	110,147	823,532	26,896	850,428	-	-	-	-	-	601,616	-
643,356	104,747	1,676,896	172,712	1,046,812	-	190,036	612,760	-	34,040	900,023	-
30,539	331,597	459,499	10,044	469,543	-	-	-	-	10,044	197,577	-
39,968	13,223	282,489	-	282,489	-	-	-	-	-	81,193	-
5,132	-	638,677	20,914	659,591	-	-	-	-	-	84,616	-
553,326	50,776	1,757,817	624,560	2,382,377	-	-	-	-	-	137,195	-
-	270,175	1,322,763	-	920,191	-	-	402,572	-	-	304,094	-
-	10,988	335,851	49,047	384,898	-	-	-	-	347	200,114	-
1,494	71,286	286,342	-	286,342	-	-	-	-	11,807	168,440	-
-	17,763	113,525	-	113,525	-	-	-	-	4,348	109,177	-
21,268	65,225	161,985	-	161,985	-	-	-	-	2,504	42,907	-
168,370	34,371	481,153	-	481,153	-	-	-	-	3,345	28,331	-
3,383	128,259	710,716	-	421,558	-	289,158	-	-	-	199,003	-
-	1,653	339,755	-	339,755	-	-	-	-	-	50,172	-
60,816	13,331	194,135	-	194,135	-	-	-	-	-	194,135	-
-	9,620	253,213	-	253,213	-	-	-	-	-	253,213	-
-	105,678	411,076	-	411,076	-	-	-	-	-	232,213	-
1,595	33,448	226,521	-	226,521	-	-	-	-	6,365	126,870	-
8,311	58,448	1,200,327	-	1,200,327	-	-	-	-	39,812	207,282	-
-	-	229,359	-	229,359	-	-	-	-	-	8,131	-
48,130	15,337	349,277	-	349,277	-	-	-	-	-	123,782	-
48,633	45,080	348,409	-	348,409	-	-	-	-	6,615	98,815	-
9,754	-	272,993	-	272,993	-	-	-	-	-	34,766	-
-	-	176,526	-	176,526	-	-	-	-	-	162,789	-
-	61,789	460,289	-	460,289	-	-	-	-	-	242,952	-
-	39,485	516,772	-	516,772	-	-	-	-	8,859	182,081	-
2,747,147	3,945,562	31,059,481	1,754,152	26,652,877	-	633,499	5,527,257	-	267,883	12,106,723	-
3,409,115	-	・	・	・	・	・	・	・	・	・	・
6,156,262	3,945,562	31,059,481	1,754,152	26,652,877	-	633,499	5,527,257	-	267,883	12,106,723	-

第15-2表 都道府県別保険料（税）賦課方式等の状況（後期高齢者支援金分）

	保険者数 (年度末現在)	均一・不均一賦課の別			均 一							
		均一賦課	不均一賦課	賦課方式別 地域数	保険料・税の別		保 険 料（税） 賦 課 方 式				保 険 料	
					保 険 料	保 険 税	4 方 式	3 方 式	2 方 式	そ の 他	4 回	6 回
		保険者	保険者	地域	保険者	保険者	保険者	保険者	保険者	保険者	保険者	保険者
北海道	157	153	4	27	22	131	106	43	4	-	18	33
青森県	40	40	-	-	1	39	32	5	3	-	9	8
岩手県	34	32	2	4	-	32	26	6	-	-	-	3
宮城県	35	33	2	9	1	32	29	4	-	-	-	1
秋田県	25	25	-	-	-	25	12	11	2	-	1	6
山形県	32	32	-	-	1	31	30	1	1	-	-	-
福島県	59	59	-	-	-	59	54	4	1	-	1	13
茨城県	44	44	-	-	1	43	32	11	1	-	-	5
栃木県	27	26	1	4	-	26	23	2	1	-	-	2
群馬県	35	32	3	6	-	32	26	6	-	-	-	2
埼玉県	64	62	2	8	-	62	-	-	62	-	-	3
千葉県	54	53	1	3	11	42	11	6	36	-	-	2
東京都	62	62	-	-	25	37	11	4	47	-	5	1
神奈川県	33	33	-	-	15	18	18	12	3	-	-	2
新潟県	30	29	1	2	2	27	4	17	8	-	-	1
富山県	15	15	-	-	1	14	2	13	-	-	-	-
石川県	19	19	-	-	1	18	14	3	2	-	-	1
福井県	17	17	-	-	-	17	16	1	-	-	1	-
山梨県	27	25	2	5	1	24	22	3	-	-	1	4
長野県	77	74	3	8	1	73	70	2	2	-	-	6
岐阜県	42	42	-	-	15	27	32	4	6	-	-	1
静岡県	35	34	1	2	3	31	26	4	4	-	-	2
愛知県	57	54	3	8	5	49	46	6	2	-	1	5
三重県	29	28	1	5	10	18	22	6	-	-	-	4
滋賀県	19	17	2	9	3	14	10	7	-	-	-	-
京都府	26	26	-	-	10	16	12	14	-	-	1	1
大阪府	43	43	-	-	39	4	7	34	2	-	-	-
兵庫県	41	40	1	4	7	33	23	17	-	-	-	5
奈良県	39	39	-	-	3	36	28	7	4	-	1	2
和歌山県	28	27	1	4	3	24	25	2	-	-	-	1
鳥取県	19	17	2	5	2	15	17	-	-	-	3	-
島根県	21	20	1	5	10	10	12	8	-	-	-	1
岡山県	27	27	-	-	4	23	5	22	-	-	-	5
広島県	23	23	-	-	4	19	18	5	-	-	-	-
山口県	19	18	1	2	9	9	6	12	-	-	-	-
徳島県	24	24	-	-	2	22	23	1	-	-	3	7
香川県	17	17	-	-	1	16	17	-	-	-	1	7
愛媛県	20	20	-	-	4	16	16	4	-	-	-	-
高知県	34	34	-	-	1	33	31	2	1	-	1	1
福岡県	60	58	2	8	3	55	14	41	3	-	-	3
佐賀県	20	20	-	-	-	20	2	18	-	-	-	-
長崎県	21	19	2	5	2	17	12	7	-	-	-	1
熊本県	45	44	1	4	-	44	20	23	1	-	1	1
大分県	18	18	-	-	-	18	5	13	-	-	-	-
宮崎県	26	23	3	9	-	23	21	2	-	-	-	-
鹿児島県	43	42	1	3	-	42	30	12	-	-	3	13
沖縄県	41	41	-	-	2	39	31	10	-	-	1	5
市町村	1,723	1,680	43	149	225	1,455	1,049	435	196	-	52	158
組 合	165	163	-	-	163	-	-	2	1	160	5	2
合 計	1,888	1,843	43	149	388	1,455	1,049	437	197	160	57	160

（注）平成21年度末現在の保険者における保険料（税）賦課状況別の保険者数・地域数を集計したものである。
ただし、平成21年度中に合併や広域化を行い、合併後に保険料（税）を賦課していない保険者は不均一賦課保険者とし、合併前の各地域ごとの保険料（税）賦課方式に基づき集計を行っている。

—保険者数—

賦 課				課 所 得 割 の 算 定 基 礎							資 産 割 の 算 定 基 礎		
(税) 徴 収 回 数				賦 課 限 度 額		所 得 割		の 算 定 基 礎			資 産 割 の 算 定 基 礎		
8 回	10 回	12 回	そ の 他	47 万 円	47万円 未 満	旧ただし 書き方式	本文方式	市 町 村 民 税 の 所得割額	市 町 村 民 税 額	そ の 他	固定資産 税 額	固定資産税 額のうち土 地・家屋分	そ の 他
保険者	保険者	保険者	保険者	保険者	保険者	保険者	保険者	保険者	保険者	保険者	保険者	保険者	保険者
37	22	－	43	148	5	152	1	－	－	－	5	101	－
10	1	－	12	40	－	40	－	－	－	－	1	31	－
28	－	－	1	32	－	32	－	－	－	－	1	25	－
6	18	2	6	33	－	32	－	－	1	－	1	28	－
13	1	－	4	25	－	25	－	－	－	－	－	12	－
21	1	－	10	32	－	32	－	－	－	－	3	27	－
37	－	－	8	59	－	58	1	－	－	－	3	51	－
24	4	－	11	44	－	44	－	－	－	－	－	32	－
23	1	－	－	24	2	26	－	－	－	－	－	23	－
18	2	2	8	32	－	32	－	－	－	－	－	26	－
48	3	－	8	59	3	62	－	－	－	－	－	－	－
37	9	－	5	51	2	53	－	－	－	－	2	9	－
24	24	－	8	59	3	38	－	1	23	－	－	11	－
1	21	7	2	33	－	28	－	1	4	－	1	17	－
2	7	15	4	29	－	29	－	－	－	－	－	4	－
11	1	1	2	14	1	15	－	－	－	－	－	2	－
3	3	7	5	18	1	18	－	1	－	－	1	13	－
15	－	－	1	17	－	17	－	－	－	－	－	16	－
12	－	1	7	25	－	25	－	－	－	－	－	22	－
7	31	19	11	74	－	74	－	－	－	－	－	70	－
4	21	13	3	42	－	41	－	－	1	－	－	32	－
19	3	－	10	32	2	33	－	1	－	－	－	26	－
27	9	6	6	47	7	51	－	2	1	－	4	42	－
1	6	6	11	28	－	28	－	－	－	－	1	21	－
－	13	3	1	17	－	17	－	－	－	－	－	10	－
－	23	1	－	26	－	26	－	－	－	－	－	12	－
－	16	24	3	42	1	43	－	－	－	－	－	7	－
14	9	－	12	40	－	39	－	－	1	－	－	23	－
26	6	－	4	38	1	39	－	－	－	－	1	27	－
5	9	2	10	27	－	27	－	－	－	－	3	22	－
9	3	－	2	17	－	17	－	－	－	－	2	15	－
－	4	9	6	20	－	20	－	－	－	－	2	10	－
8	8	1	5	27	－	27	－	－	－	－	1	4	－
13	3	1	6	23	－	22	－	1	－	－	－	18	－
4	13	－	1	18	－	18	－	－	－	－	－	6	－
10	1	1	2	24	－	24	－	－	－	－	－	23	－
6	1	－	2	17	－	17	－	－	－	－	－	17	－
5	8	－	7	20	－	20	－	－	－	－	－	16	－
20	5	1	6	34	－	34	－	－	－	－	1	30	－
22	26	1	6	58	－	58	－	－	－	－	1	13	－
2	18	－	－	20	－	20	－	－	－	－	－	2	－
5	10	2	1	19	－	19	－	－	－	－	－	12	－
15	21	3	3	44	－	44	－	－	－	－	2	18	－
5	10	3	－	18	－	18	－	－	－	－	－	5	－
13	10	－	－	23	－	23	－	－	－	－	－	21	－
14	6	－	6	42	－	42	－	－	－	－	－	30	－
28	2	－	5	40	1	41	－	－	－	－	4	27	－
652	413	131	274	1, 651	29	1, 640	2	7	31	－	40	1, 009	－
－	1	155	－	・	・	・	・	・	・	・	・	・	・
652	414	286	274	1, 651	29	1, 640	2	7	31	－	40	1, 009	－

第15-2表 都道府県別保険料（税）賦課方式等の状況（後期高齢者支援金分）

	不 均										
	保険料・税の別		保 険 料（税） 賦 課 方 式				保 険 料（税） 徴 収 回				
	保 険 料	保 険 税	4 方 式	3 方 式	2 方 式	そ の 他	4 回	6 回	8 回	10 回	12 回
北海道	地域	地域	地域	地域	地域	地域	地域	地域	地域	地域	地域
青森県	-	27	19	7	1	-	8	3	6	5	-
岩手県	-	-	-	-	-	-	-	-	-	-	-
宮城県	-	4	4	-	-	-	-	1	3	-	-
秋田県	-	9	8	1	-	-	-	-	-	7	2
山形県	-	-	-	-	-	-	-	-	-	-	-
福島県	-	-	-	-	-	-	-	-	-	-	-
茨城県	-	-	-	-	-	-	-	-	-	-	-
栃木県	-	4	4	-	-	-	-	-	4	-	-
群馬県	-	6	1	2	3	-	-	-	3	-	-
埼玉県	-	8	-	-	8	-	-	1	1	2	-
千葉県	-	3	-	-	3	-	-	-	3	-	-
東京都	-	-	-	-	-	-	-	-	-	-	-
神奈川県	-	-	-	-	-	-	-	-	-	-	-
新潟県	2	-	-	1	1	-	-	-	-	-	1
富山県	-	-	-	-	-	-	-	-	-	-	-
石川県	-	-	-	-	-	-	-	-	-	-	-
福井県	-	-	-	-	-	-	-	-	-	-	-
山梨県	3	2	2	3	-	-	-	-	-	-	-
長野県	1	7	6	2	-	-	-	-	-	5	-
岐阜県	-	-	-	-	-	-	-	-	-	-	-
静岡県	-	2	2	-	-	-	-	-	-	1	-
愛知県	1	7	8	-	-	-	1	2	1	3	-
三重県	-	5	5	-	-	-	-	-	-	5	-
滋賀県	2	7	7	2	-	-	-	-	-	8	1
京都府	-	-	-	-	-	-	-	-	-	-	-
大阪府	-	-	-	-	-	-	-	-	-	-	-
兵庫県	4	-	4	-	-	-	-	-	-	4	-
奈良県	-	-	-	-	-	-	-	-	-	-	-
和歌山県	-	4	4	-	-	-	-	-	-	3	-
鳥取県	2	3	5	-	-	-	3	-	2	-	-
島根県	5	-	-	5	-	-	-	-	-	5	-
岡山県	-	-	-	-	-	-	-	-	-	-	-
広島県	-	-	-	-	-	-	-	-	-	-	-
山口県	1	1	-	2	-	-	-	-	-	2	-
徳島県	-	-	-	-	-	-	-	-	-	-	-
香川県	-	-	-	-	-	-	-	-	-	-	-
愛媛県	-	-	-	-	-	-	-	-	-	-	-
高知県	-	-	-	-	-	-	-	-	-	-	-
福岡県	-	8	5	3	-	-	-	-	3	4	1
佐賀県	-	-	-	-	-	-	-	-	-	-	-
長崎県	-	5	-	5	-	-	-	-	-	3	2
熊本県	2	2	-	3	1	-	-	-	-	4	-
大分県	-	-	-	-	-	-	-	-	-	-	-
宮崎県	-	9	8	1	-	-	-	-	2	7	-
鹿児島県	-	3	3	-	-	-	-	-	2	1	-
沖縄県	-	-	-	-	-	-	-	-	-	-	-
市町村	23	126	95	37	17	-	12	7	30	69	7
組合	-	-	-	-	-	-	-	-	-	-	-
合計	23	126	95	37	17	-	12	7	30	69	7

—不均一賦課地域数—

課										
賦 課 限 度 額			所 得 割 の 算 定 基 礎					資 産 割 の 算 定 基 礎		
数	47 万 円	47万円 未 満	旧ただし 書き方式	本文方式	市 町 村 民 税 の 所得割額	市 町 村 税 額	そ の 他	固定資産 税 額	固定資産税 額のうち土 地・家屋分	そ の 他
地域	地域	地域	地域	地域	地域	地域	地域	地域	地域	地域
5	22	5	27	-	-	-	-	3	16	-
-	-	-	-	-	-	-	-	-	-	-
-	4	-	4	-	-	-	-	-	4	-
-	9	-	9	-	-	-	-	-	8	-
-	-	-	-	-	-	-	-	-	-	-
-	-	-	-	-	-	-	-	-	-	-
-	-	-	-	-	-	-	-	-	-	-
-	4	-	4	-	-	-	-	-	4	-
3	6	-	6	-	-	-	-	-	1	-
4	8	-	8	-	-	-	-	-	-	-
-	2	1	3	-	-	-	-	-	-	-
-	-	-	-	-	-	-	-	-	-	-
-	-	-	-	-	-	-	-	-	-	-
1	2	-	2	-	-	-	-	-	-	-
-	-	-	-	-	-	-	-	-	-	-
-	-	-	-	-	-	-	-	-	-	-
5	5	-	5	-	-	-	-	-	2	-
3	8	-	8	-	-	-	-	-	6	-
-	-	-	-	-	-	-	-	-	-	-
1	2	-	2	-	-	-	-	-	2	-
1	8	-	7	1	-	-	-	-	8	-
-	5	-	5	-	-	-	-	-	5	-
-	9	-	9	-	-	-	-	-	7	-
-	-	-	-	-	-	-	-	-	-	-
-	-	-	-	-	-	-	-	-	-	-
-	4	-	4	-	-	-	-	-	4	-
-	-	-	-	-	-	-	-	-	-	-
1	4	-	4	-	-	-	-	-	4	-
-	5	-	5	-	-	-	-	-	5	-
-	5	-	5	-	-	-	-	-	-	-
-	-	-	-	-	-	-	-	-	-	-
-	-	-	-	-	-	-	-	-	-	-
-	2	-	2	-	-	-	-	-	-	-
-	-	-	-	-	-	-	-	-	-	-
-	-	-	-	-	-	-	-	-	-	-
-	-	-	-	-	-	-	-	-	-	-
-	8	-	8	-	-	-	-	-	5	-
-	-	-	-	-	-	-	-	-	-	-
-	5	-	5	-	-	-	-	-	-	-
-	4	-	4	-	-	-	-	-	-	-
-	-	-	-	-	-	-	-	-	-	-
-	8	1	9	-	-	-	-	-	8	-
-	3	-	3	-	-	-	-	-	3	-
-	-	-	-	-	-	-	-	-	-	-
24	142	7	148	1	-	-	-	3	92	-
-	・	・	・	・	・	・	・	・	・	・
24	142	7	148	1	-	-	-	3	92	-

第15-2表 都道府県別保険料（税）賦課方式等の状況（後期高齢者支援金分）

	世帯										
	計	保険料・税の別		保 険 料（税） 賦 課 方 式				保 険 料（税） 徴 収			
		保 険 料	保 険 税	4 方 式	3 方 式	2 方 式	そ の 他	4 回	6 回	8 回	10 回
北 海 道	858,490	562,130	296,360	174,288	663,532	20,670	-	10,391	42,413	112,175	603,623
青 森 県	253,300	32,715	220,585	112,921	137,862	2,517	-	11,017	23,171	120,690	6,598
岩 手 県	194,617	-	194,617	109,799	84,818	-	-	-	7,145	180,287	-
宮 城 県	309,486	147,995	161,491	151,305	158,181	-	-	-	2,580	27,445	242,546
秋 田 県	171,946	-	171,946	30,536	123,946	17,464	-	617	9,681	95,655	1,150
山 形 県	171,041	4,227	166,814	131,334	34,585	5,122	-	-	-	119,694	12,128
福 島 県	308,591	-	308,591	210,116	95,314	3,161	-	107	12,704	185,200	-
茨 城 県	486,057	26,458	459,599	285,063	192,538	8,456	-	-	44,524	281,781	54,386
栃 木 県	302,957	-	302,957	208,981	81,913	12,063	-	-	4,665	286,229	12,063
群 馬 県	213,933	-	213,933	196,901	17,032	-	-	-	724	167,395	3,165
埼 玉 県	1,122,270	-	1,122,270	-	-	1,122,270	-	-	24,711	865,661	83,582
千 葉 県	1,016,850	555,710	461,140	37,161	216,869	762,820	-	-	12,449	415,879	462,260
東 京 都	2,398,917	1,768,754	630,163	52,598	100,602	2,245,717	-	2,243	39,120	520,146	1,543,542
神 奈 川 県	1,430,666	1,088,716	341,950	330,051	522,773	577,842	-	-	8,605	1,948	1,272,749
新 潟 県	304,093	117,670	186,423	22,924	212,893	68,276	-	-	11,136	6,137	42,120
富 山 県	148,291	57,022	91,269	5,830	142,461	-	-	-	-	79,401	2,134
石 川 県	165,864	63,140	102,724	63,354	92,254	10,256	-	-	613	11,238	18,920
福 井 県	109,046	-	109,046	98,940	10,106	-	-	3,589	-	103,174	-
山 梨 県	106,489	335	106,154	79,589	26,900	-	-	582	1,396	68,342	-
長 野 県	223,165	2,312	220,853	174,847	28,281	20,037	-	-	5,153	35,791	56,270
岐 阜 県	321,112	198,946	122,166	270,046	25,613	25,453	-	-	5,772	11,221	209,763
静 岡 県	594,118	273,849	320,269	367,977	160,339	65,802	-	-	11,582	399,430	123,598
愛 知 県	1,028,705	433,733	594,972	489,865	160,933	377,907	-	632	26,345	440,250	123,956
三 重 県	266,037	126,246	139,791	115,577	150,460	-	-	-	5,748	4,248	49,991
滋 賀 県	156,250	75,201	81,049	43,583	112,667	-	-	-	-	-	127,627
京 都 府	394,884	337,984	56,900	45,232	349,652	-	-	926	604	-	390,504
大 阪 府	1,497,017	1,459,222	37,795	58,970	1,390,278	47,769	-	-	-	-	1,027,446
兵 庫 県	771,946	499,464	272,482	171,764	600,182	-	-	-	14,230	112,283	488,822
奈 良 県	208,629	72,690	135,939	82,987	113,834	11,808	-	95	2,083	131,613	69,159
和 歌 山 県	171,562	62,414	109,148	104,841	66,721	-	-	-	1,435	23,055	99,238
鳥 取 県	64,347	36,675	27,672	64,347	-	-	-	5,651	-	43,288	5,229
島 根 県	94,660	67,285	27,375	27,077	67,583	-	-	-	627	-	44,597
岡 山 県	281,711	193,389	88,322	16,436	265,275	-	-	-	21,790	57,163	81,819
広 島 県	420,661	235,146	185,515	117,769	302,892	-	-	-	-	167,057	173,849
山 口 県	205,931	167,676	38,255	29,257	176,674	-	-	-	-	13,588	191,402
徳 島 県	110,982	45,219	65,763	75,255	35,727	-	-	8,472	18,111	32,001	9,492
香 川 県	145,948	59,502	86,446	145,948	-	-	-	5,700	46,152	88,096	500
愛 媛 県	236,066	126,456	109,610	129,553	106,513	-	-	-	-	74,324	100,283
高 知 県	133,696	52,228	81,468	75,806	56,311	1,579	-	75	1,031	55,389	55,338
福 岡 県	742,823	422,800	320,023	60,681	666,279	15,863	-	-	24,527	129,867	552,336
佐 賀 県	122,254	-	122,254	4,472	117,782	-	-	-	-	12,289	109,965
長 崎 県	196,786	23,746	173,040	66,234	130,552	-	-	-	10,570	40,493	111,671
熊 本 県	184,287	-	184,287	42,714	131,648	9,925	-	942	1,950	57,470	74,153
大 分 県	185,457	-	185,457	19,469	165,988	-	-	-	-	32,908	134,513
宮 崎 県	96,244	-	96,244	88,786	7,458	-	-	-	-	72,500	23,744
鹿 児 島 県	274,285	-	274,285	145,724	128,561	-	-	3,228	47,162	85,374	103,120
沖 縄 県	255,129	25,806	229,323	91,500	163,629	-	-	95	1,248	174,185	61,300
市 町 村	19,457,596	9,422,861	10,034,735	5,428,408	8,596,411	5,432,777	-	54,362	491,757	5,942,360	8,960,651
組 合	1,624,546	1,624,546	-	-	4,592	8,028	1,611,926	28,796	3,348	-	1,236
合 計	21,082,142	11,047,407	10,034,735	5,428,408	8,601,003	5,440,805	1,611,926	83,158	495,105	5,942,360	8,961,887

—均一賦課保険者世帯数—

数											
回 数		賦 課 限 度 額		所 得 割 の 算 定 基 礎					資 産 割 の 算 定 基 礎		
12 回	そ の 他	47 万 円	47万円 未 満	旧ただし 書き方式	本文方式	市 町 村 民 税 の 所得割額	市 町 村 民 税 額	そ の 他	固定資産 税 額	固定資産税 額のうち土 地・家屋分	そ の 他
世帯	世帯	世帯	世帯	世帯	世帯	世帯	世帯	世帯	世帯	世帯	世帯
—	89,888	846,018	12,472	850,442	8,048	—	—	—	12,137	162,151	—
—	91,824	253,300	—	253,300	—	—	—	—	1,446	111,475	—
—	7,185	194,617	—	194,617	—	—	—	—	2,307	107,492	—
5,639	31,276	309,486	—	161,491	—	—	147,995	—	3,593	147,712	—
—	64,843	171,946	—	171,946	—	—	—	—	—	30,536	—
—	39,219	171,041	—	171,041	—	—	—	—	14,008	117,326	—
—	110,580	308,591	—	307,313	1,278	—	—	—	4,701	205,415	—
—	105,366	486,057	—	486,057	—	—	—	—	—	285,063	—
—	—	280,374	22,583	302,957	—	—	—	—	—	208,981	—
14,173	28,476	213,933	—	213,933	—	—	—	—	—	196,901	—
—	148,316	1,080,905	41,365	1,122,270	—	—	—	—	—	—	—
—	126,262	983,910	32,940	1,016,850	—	—	—	—	10,231	26,930	—
—	293,866	2,332,164	66,753	670,576	—	23,870	1,704,471	—	—	52,598	—
104,878	42,486	1,430,666	—	553,334	—	5,905	871,427	—	6,125	323,926	—
220,941	23,759	304,093	—	304,093	—	—	—	—	—	22,924	—
57,022	9,734	144,178	4,113	148,291	—	—	—	—	—	5,830	—
99,668	35,425	159,788	6,076	102,724	—	63,140	—	—	9,013	54,341	—
—	2,283	109,046	—	109,046	—	—	—	—	—	98,940	—
2,652	33,517	106,489	—	106,489	—	—	—	—	—	79,589	—
52,498	73,453	223,165	—	223,165	—	—	—	—	—	174,847	—
79,614	14,742	321,112	—	251,904	—	—	69,208	—	—	270,046	—
—	59,508	579,063	15,055	473,029	—	121,089	—	—	—	367,977	—
379,202	58,320	971,580	57,125	563,812	—	102,655	362,238	—	18,250	471,615	—
16,916	189,134	266,037	—	266,037	—	—	—	—	5,407	110,170	—
21,453	7,170	156,250	—	156,250	—	—	—	—	—	43,583	—
2,850	—	394,884	—	394,884	—	—	—	—	—	45,232	—
441,114	28,457	1,486,950	10,067	1,497,017	—	—	—	—	—	58,970	—
—	156,611	771,946	—	529,221	—	—	242,725	—	—	171,764	—
—	5,679	203,357	5,272	208,629	—	—	—	—	229	82,758	—
888	46,946	171,562	—	171,562	—	—	—	—	6,324	98,517	—
—	10,179	64,347	—	64,347	—	—	—	—	2,464	61,883	—
9,890	39,546	94,660	—	94,660	—	—	—	—	1,462	25,615	—
100,753	20,186	281,711	—	281,711	—	—	—	—	2,005	14,431	—
1,967	77,788	420,661	—	249,834	—	170,827	—	—	—	117,769	—
—	941	205,931	—	205,931	—	—	—	—	—	29,257	—
35,727	7,179	110,982	—	110,982	—	—	—	—	—	75,255	—
—	5,500	145,948	—	145,948	—	—	—	—	—	145,948	—
—	61,459	236,066	—	236,066	—	—	—	—	—	129,553	—
964	20,899	133,696	—	133,696	—	—	—	—	3,777	72,029	—
4,755	31,338	742,823	—	742,823	—	—	—	—	4,907	55,774	—
—	—	122,254	—	122,254	—	—	—	—	—	4,472	—
26,469	7,583	196,786	—	196,786	—	—	—	—	—	66,234	—
25,362	24,410	184,287	—	184,287	—	—	—	—	3,463	39,251	—
18,036	—	185,457	—	185,457	—	—	—	—	—	19,469	—
—	—	96,244	—	96,244	—	—	—	—	—	88,786	—
—	35,401	274,285	—	274,285	—	—	—	—	—	145,724	—
—	18,301	254,842	287	255,129	—	—	—	—	4,545	86,955	—
1,723,431	2,285,035	19,183,488	274,108	15,562,720	9,326	487,486	3,398,064	—	116,394	5,312,014	—
1,591,166	—	・	・	・	・	・	・	・	・	・	・
3,314,597	2,285,035	19,183,488	274,108	15,562,720	9,326	487,486	3,398,064	—	116,394	5,312,014	—

第15-2表 都道府県別保険料（税）賦課方式等の状況（後期高齢者支援金分）

	計	被 保 険 料（税） 賦 課 方 式									
		保険料・税の別		保 険 料（税） 賦 課 方 式				保 険 料（税） 徴 収			
		保 険 料	保 険 税	4 方 式	3 方 式	2 方 式	そ の 他	4 回	6 回	8 回	10 回
北 海 道	1,457,412	909,937	547,475	333,394	1,089,754	34,264	-	21,345	81,893	206,287	976,534
青 森 県	475,203	60,915	414,288	225,457	244,559	5,187	-	23,028	48,288	221,642	12,987
岩 手 県	352,678	-	352,678	204,802	147,876	-	-	-	14,594	324,372	-
宮 城 県	563,294	251,281	312,013	291,858	271,436	-	-	-	4,998	52,627	431,294
秋 田 県	305,466	-	305,466	59,007	215,086	31,373	-	2,214	18,277	174,170	1,821
山 形 県	319,782	9,076	310,706	249,043	61,311	9,428	-	-	-	224,012	21,422
福 島 県	572,310	-	572,310	394,436	171,982	5,892	-	238	23,748	350,858	-
茨 城 県	939,557	44,925	894,632	553,396	370,390	15,771	-	-	84,540	549,963	101,246
栃 木 県	565,846	-	565,846	394,131	147,720	23,995	-	-	9,040	532,811	23,995
群 馬 県	412,507	-	412,507	378,661	33,846	-	-	-	1,234	320,617	6,670
埼 玉 県	2,018,474	-	2,018,474	-	-	2,018,474	-	-	42,620	1,555,839	153,091
千 葉 県	1,815,647	968,651	846,996	69,880	375,619	1,370,148	-	-	21,775	772,514	798,041
東 京 都	3,844,188	2,773,976	1,070,212	91,750	171,234	3,581,204	-	3,881	65,545	881,703	2,427,255
神 奈 川 県	2,458,692	1,846,212	612,480	588,406	900,896	969,390	-	-	15,596	3,467	2,179,834
新 潟 県	547,031	207,709	339,322	42,609	380,391	124,031	-	-	19,308	10,715	78,652
富 山 県	248,545	92,762	155,783	9,690	238,855	-	-	-	-	136,066	3,447
石 川 県	290,371	107,516	182,855	111,711	160,015	18,645	-	-	1,168	20,122	33,529
福 井 県	194,828	-	194,828	177,333	17,495	-	-	6,410	-	184,078	-
山 梨 県	203,872	666	203,206	152,502	51,370	-	-	1,193	2,766	132,429	-
長 野 県	408,422	4,193	404,229	322,023	50,510	35,889	-	-	11,656	65,179	103,639
岐 阜 県	602,273	366,349	235,924	504,575	48,525	49,173	-	-	12,005	21,944	392,862
静 岡 県	1,071,155	488,713	582,442	670,649	283,445	117,061	-	-	21,050	723,292	216,666
愛 知 県	1,849,608	740,839	1,108,769	913,820	294,526	641,262	-	1,360	53,378	821,478	225,289
三 重 県	469,543	220,089	249,454	207,621	261,922	-	-	-	10,665	8,893	87,849
滋 賀 県	282,489	133,205	149,284	81,193	201,296	-	-	-	-	-	229,298
京 都 府	679,564	572,460	107,104	84,049	595,515	-	-	1,952	1,158	-	671,322
大 阪 府	2,628,592	2,556,983	71,609	113,092	2,432,229	83,271	-	-	-	-	1,778,275
兵 庫 県	1,337,506	842,642	494,864	314,450	1,023,056	-	-	-	26,305	200,543	825,740
奈 良 県	384,898	130,139	254,759	156,734	205,261	22,903	-	165	4,014	247,272	122,459
和 歌 山 県	315,569	107,589	207,980	200,403	115,166	-	-	-	3,240	46,781	175,117
鳥 取 県	113,525	63,598	49,927	113,525	-	-	-	10,404	-	75,868	9,490
島 根 県	161,985	115,625	46,360	45,411	116,574	-	-	-	1,023	-	74,469
岡 山 県	481,153	329,373	151,780	28,275	452,878	-	-	-	38,094	96,888	143,430
広 島 県	710,716	394,787	315,929	199,003	511,713	-	-	-	-	284,955	294,119
山 口 県	339,755	275,905	63,850	48,835	290,920	-	-	-	-	22,436	315,666
徳 島 県	194,135	78,012	116,123	133,319	60,816	-	-	14,446	32,374	55,972	17,196
香 川 県	253,213	101,563	151,650	253,213	-	-	-	10,000	81,513	151,197	883
愛 媛 県	411,076	215,503	195,573	232,213	178,863	-	-	-	-	134,140	171,258
高 知 県	229,267	86,028	143,239	133,235	93,286	2,746	-	108	1,495	98,520	91,355
福 岡 県	1,284,144	707,244	576,900	107,452	1,149,319	27,373	-	-	42,348	231,042	943,995
佐 賀 県	232,775	-	232,775	8,131	224,644	-	-	-	-	22,224	210,551
長 崎 県	362,507	43,644	318,863	133,398	229,109	-	-	-	23,702	78,711	196,627
熊 本 県	353,728	-	353,728	81,782	252,813	19,133	-	1,931	3,842	110,431	143,811
大 分 県	318,980	-	318,980	34,766	284,214	-	-	-	-	59,988	226,772
宮 崎 県	176,526	-	176,526	162,789	13,737	-	-	-	-	133,794	42,732
鹿 児 島 県	473,565	-	473,565	256,228	217,337	-	-	6,406	82,380	148,824	174,166
沖 縄 県	516,772	54,510	462,262	184,643	332,129	-	-	167	2,254	357,615	117,251
市 町 村	34,229,144	15,902,619	18,326,525	10,052,893	14,969,638	9,206,613	-	105,248	907,886	10,852,279	15,252,105
組 合	3,467,379	3,467,379	-	-	7,847	14,368	3,445,164	52,434	7,766	-	2,021
合 計	37,696,523	19,369,998	18,326,525	10,052,893	14,977,485	9,220,981	3,445,164	157,682	915,652	10,852,279	15,254,126

—均一賦課保険者被保険者数—

者数											
回数		賦課限度額		所得割の算定基礎					資産割の算定基礎		
12回	その他	47万円	47万円未満	旧ただし書き方式	本文方式	市町村 民税の 所得割額	市町村 民税額	その他	固定資産 税額	固定資産税 額のうち土 地・家屋分	その他
人	人	人	人	人	人	人	人	人	人	人	人
-	171,353	1,434,847	22,565	1,444,244	13,168	-	-	-	22,226	311,168	-
-	169,258	475,203	-	475,203	-	-	-	-	3,155	222,302	-
-	13,712	352,678	-	352,678	-	-	-	-	4,238	200,564	-
10,959	63,416	563,294	-	312,013	-	-	251,281	-	6,717	285,141	-
-	108,984	305,466	-	305,466	-	-	-	-	-	59,007	-
-	74,348	319,782	-	319,782	-	-	-	-	27,280	221,763	-
-	197,466	572,310	-	569,710	2,600	-	-	-	9,434	385,002	-
-	203,808	939,557	-	939,557	-	-	-	-	-	553,396	-
-	-	521,748	44,098	565,846	-	-	-	-	-	394,131	-
27,972	56,014	412,507	-	412,507	-	-	-	-	-	378,661	-
-	266,924	1,943,541	74,933	2,018,474	-	-	-	-	-	-	-
-	223,317	1,752,718	62,929	1,815,647	-	-	-	-	18,839	51,041	-
-	465,804	3,739,012	105,176	1,140,906	-	36,078	2,667,204	-	-	91,750	-
184,138	75,657	2,458,692	-	981,137	-	10,711	1,466,844	-	10,931	577,475	-
396,014	42,342	547,031	-	547,031	-	-	-	-	-	42,609	-
92,762	16,270	241,387	7,158	248,545	-	-	-	-	-	9,690	-
173,124	62,428	279,203	11,168	182,855	-	107,516	-	-	15,609	96,102	-
-	4,340	194,828	-	194,828	-	-	-	-	-	177,333	-
5,014	62,470	203,872	-	203,872	-	-	-	-	-	152,502	-
93,533	134,415	408,422	-	408,422	-	-	-	-	-	322,023	-
147,267	28,195	602,273	-	475,677	-	-	126,596	-	-	504,575	-
-	110,147	1,044,259	26,896	850,428	-	220,727	-	-	-	670,649	-
643,356	104,747	1,744,502	105,106	1,046,812	-	190,036	612,760	-	34,040	879,780	-
30,539	331,597	469,543	-	469,543	-	-	-	-	10,044	197,577	-
39,968	13,223	282,489	-	282,489	-	-	-	-	-	81,193	-
5,132	-	679,564	-	679,564	-	-	-	-	-	84,049	-
799,541	50,776	2,606,651	21,941	2,628,592	-	-	-	-	-	113,092	-
-	284,918	1,337,506	-	934,934	-	-	402,572	-	-	314,450	-
-	10,988	374,912	9,986	384,898	-	-	-	-	347	156,387	-
1,494	88,937	315,569	-	315,569	-	-	-	-	11,807	188,596	-
-	17,763	113,525	-	113,525	-	-	-	-	4,348	109,177	-
16,646	69,847	161,985	-	161,985	-	-	-	-	2,504	42,907	-
168,370	34,371	481,153	-	481,153	-	-	-	-	3,345	24,930	-
3,383	128,259	710,716	-	421,558	-	289,158	-	-	-	199,003	-
-	1,653	339,755	-	339,755	-	-	-	-	-	48,835	-
60,816	13,331	194,135	-	194,135	-	-	-	-	-	133,319	-
-	9,620	253,213	-	253,213	-	-	-	-	-	253,213	-
-	105,678	411,076	-	411,076	-	-	-	-	-	232,213	-
1,595	36,194	229,267	-	229,267	-	-	-	-	6,365	126,870	-
8,311	58,448	1,284,144	-	1,284,144	-	-	-	-	9,010	98,442	-
-	-	232,775	-	232,775	-	-	-	-	-	8,131	-
48,130	15,337	362,507	-	362,507	-	-	-	-	-	133,398	-
48,633	45,080	353,728	-	353,728	-	-	-	-	6,615	75,167	-
32,220	-	318,980	-	318,980	-	-	-	-	-	34,766	-
-	-	176,526	-	176,526	-	-	-	-	-	162,789	-
-	61,789	473,565	-	473,565	-	-	-	-	-	256,228	-
-	39,485	516,223	549	516,772	-	-	-	-	8,859	175,784	-
3,038,917	4,072,709	33,736,639	492,505	27,831,893	15,768	854,226	5,527,257	-	215,713	9,837,180	-
3,405,158	-	・	・	・	・	・	・	・	・	・	・
6,444,075	4,072,709	33,736,639	492,505	27,831,893	15,768	854,226	5,527,257	-	215,713	9,837,180	-

第15-3表 都道府県別保険料（税）賦課方式等の状況（介護納付金分）

	保険者数 (年度末 現在)	均一・不均一賦課の別			均 一							
		均一賦課	不均一賦課	賦課方式別 地域数	保険料・税の別		保 険 料（税） 賦 課 方 式				保 険 料	
					保 険 料	保 険 税	4 方 式	3 方 式	2 方 式	そ の 他	4 回	6 回
		保険者	保険者	地域	保険者	保険者	保険者	保険者	保険者	保険者	保険者	保険者
北海道	157	149	8	36	20	129	99	34	16	-	18	33
青森県	40	40	-	-	3	37	31	3	6	-	8	8
岩手県	34	31	3	9	-	31	25	5	1	-	-	3
宮城県	35	34	1	2	1	33	29	4	1	-	-	1
秋田県	25	25	-	-	-	25	12	11	2	-	1	6
山形県	32	32	-	-	1	31	30	-	2	-	-	-
福島県	59	58	1	4	-	58	53	4	1	-	1	13
茨城県	44	43	1	2	1	42	24	4	15	-	-	5
栃木県	27	26	1	4	-	26	20	5	1	-	-	2
群馬県	35	32	3	6	-	32	25	7	-	-	-	2
埼玉県	64	61	3	12	-	61	-	-	61	-	-	3
千葉県	54	53	1	3	11	42	10	5	38	-	-	2
東京都	62	62	-	-	25	37	15	2	45	-	5	1
神奈川県	33	33	-	-	15	18	18	12	3	-	-	2
新潟県	30	29	1	2	2	27	1	1	27	-	-	1
富山県	15	15	-	-	1	14	2	13	-	-	-	-
石川県	19	18	1	2	1	17	8	4	6	-	-	1
福井県	17	17	-	-	-	17	15	2	-	-	1	-
山梨県	27	25	2	5	1	24	21	4	-	-	1	4
長野県	77	73	4	12	2	71	70	3	-	-	-	6
岐阜県	42	42	-	-	15	27	30	3	9	-	-	1
静岡県	35	33	2	4	4	29	24	-	9	-	-	2
愛知県	57	54	3	10	5	49	45	7	2	-	1	5
三重県	29	28	1	5	10	18	22	6	-	-	-	4
滋賀県	19	17	2	9	3	14	10	7	-	-	-	-
京都府	26	26	-	-	10	16	12	14	-	-	1	1
大阪府	43	43	-	-	39	4	8	25	10	-	-	-
兵庫県	41	40	1	4	7	33	23	15	2	-	-	5
奈良県	39	39	-	-	4	35	32	5	2	-	1	2
和歌山県	28	26	2	6	3	23	23	2	1	-	-	1
鳥取県	19	18	1	3	3	15	18	-	-	-	3	-
島根県	21	20	1	5	10	10	11	8	1	-	-	1
岡山県	27	27	-	-	4	23	5	21	1	-	-	5
広島県	23	23	-	-	4	19	18	5	-	-	-	-
山口県	19	18	1	2	9	9	6	11	1	-	-	-
徳島県	24	24	-	-	2	22	20	1	3	-	3	7
香川県	17	17	-	-	1	16	17	-	-	-	1	7
愛媛県	20	20	-	-	4	16	16	4	-	-	-	-
高知県	34	33	1	2	1	32	25	2	6	-	1	1
福岡県	60	57	3	13	2	55	14	26	17	-	-	3
佐賀県	20	20	-	-	-	20	1	19	-	-	-	-
長崎県	21	20	1	3	2	18	11	9	-	-	-	1
熊本県	45	44	1	4	-	44	17	17	10	-	1	1
大分県	18	16	2	8	-	16	5	11	-	-	-	-
宮崎県	26	23	3	9	-	23	20	1	2	-	-	-
鹿児島県	43	42	1	3	-	42	30	12	-	-	3	13
沖縄県	41	41	-	-	1	40	32	9	-	-	1	5
市町村	1,723	1,667	56	189	227	1,440	1,003	363	301	-	51	158
組 合	165	165	-	-	165	-	-	2	1	162	5	2
合 計	1,888	1,832	56	189	392	1,440	1,003	365	302	162	56	160

(注) 平成21年度末現在の保険者における保険料（税）賦課状況別の保険者数・地域数を集計したものである。

ただし、平成21年度中に合併や広域化を行い、合併後に保険料（税）を賦課していない保険者は不均一賦課保険者とし、合併前の各地域ごとの保険料（税）賦課方式に基づき集計を行っている。

—保険者数—

賦課														
(税) 徴 収 回 数				課 所 得 割 の 算 定 基 礎								資 産 割 の 算 定 基 礎		
8 回	10 回	12 回	そ の 他	賦 課 限 度 額 10 万 円	10万円 未 満	旧ただし 書き方式	本文方式	市 町 村 民 税 の 所得割額	市 町 村 民 税 額	そ の 他	固定資産 税 額	固定資産税 額のうち土 地・家屋分	そ の 他	
保 険 者	保 険 者	保 険 者	保 険 者	保 険 者	保 険 者	保 険 者	保 険 者	保 険 者	保 険 者	保 険 者	保 険 者	保 険 者	保 険 者	保 険 者
37	19	—	42	114	35	148	1	—	—	—	5	94	—	—
10	1	—	13	39	1	40	—	—	—	—	—	31	—	—
27	—	—	1	27	4	31	—	—	—	—	1	24	—	—
6	19	2	6	30	4	33	—	—	1	—	1	28	—	—
13	1	—	4	25	—	25	—	—	—	—	—	12	—	—
21	1	—	10	30	2	32	—	—	—	—	3	27	—	—
36	—	—	8	56	2	57	1	—	—	—	3	50	—	—
23	4	—	11	41	2	43	—	—	—	—	—	24	—	—
23	1	—	—	5	21	26	—	—	—	—	—	20	—	—
18	2	2	8	32	—	32	—	—	—	—	—	25	—	—
46	3	—	9	13	48	61	—	—	—	—	—	—	—	—
37	9	—	5	34	19	53	—	—	—	—	2	8	—	—
24	24	—	8	37	25	38	—	1	23	—	—	15	—	—
1	21	7	2	30	3	28	—	1	4	—	1	17	—	—
2	7	15	4	27	2	29	—	—	—	—	—	1	—	—
11	1	1	2	10	5	15	—	—	—	—	—	2	—	—
3	3	7	4	10	8	17	—	1	—	—	1	7	—	—
15	—	—	1	17	—	17	—	—	—	—	—	15	—	—
12	—	1	7	24	1	25	—	—	—	—	—	21	—	—
7	31	18	11	73	—	73	—	—	—	—	—	70	—	—
4	21	13	3	37	5	41	—	—	1	—	—	30	—	—
19	3	—	9	7	26	32	—	1	—	—	—	24	—	—
27	9	6	6	19	35	51	—	2	1	—	4	41	—	—
1	6	6	11	14	14	28	—	—	—	—	1	21	—	—
—	13	3	1	16	1	17	—	—	—	—	—	10	—	—
—	23	1	—	24	2	26	—	—	—	—	—	12	—	—
—	16	24	3	27	16	43	—	—	—	—	—	8	—	—
14	9	—	12	31	9	39	—	—	1	—	—	23	—	—
25	6	—	5	28	11	39	—	—	—	—	1	31	—	—
5	8	2	10	24	2	26	—	—	—	—	2	21	—	—
10	3	—	2	17	1	18	—	—	—	—	2	16	—	—
—	4	10	5	20	—	20	—	—	—	—	2	9	—	—
8	8	1	5	26	1	27	—	—	—	—	1	4	—	—
13	3	1	6	21	2	22	—	1	—	—	1	17	—	—
4	13	—	1	18	—	18	—	—	—	—	—	6	—	—
10	1	1	2	24	—	24	—	—	—	—	—	20	—	—
6	1	—	2	13	4	17	—	—	—	—	—	17	—	—
5	8	—	7	20	—	20	—	—	—	—	—	16	—	—
20	5	1	5	32	1	33	—	—	—	—	1	24	—	—
22	25	1	6	57	—	57	—	—	—	—	1	13	—	—
2	18	—	—	19	1	20	—	—	—	—	—	1	—	—
5	10	3	1	19	1	20	—	—	—	—	—	11	—	—
15	21	3	3	44	—	44	—	—	—	—	2	15	—	—
5	9	2	—	15	1	16	—	—	—	—	—	5	—	—
13	10	—	—	23	—	23	—	—	—	—	—	20	—	—
14	6	—	6	42	—	42	—	—	—	—	—	30	—	—
28	2	—	5	38	3	41	—	—	—	—	4	28	—	—
647	408	131	272	1, 349	318	1, 627	2	7	31	—	39	964	—	—
—	1	157	—	・	・	・	・	・	・	・	・	・	・	・
647	409	288	272	1, 349	318	1, 627	2	7	31	—	39	964	—	—

第15-3表 都道府県別保険料（税）賦課方式等の状況（介護納付金分）

	不 均										
	保険料・税の別		保 険 料（税）賦 課 方 式				保 険 料（税）徴 収 回				
	保 険 料	保 険 税	4 方 式	3 方 式	2 方 式	そ の 他	4 回	6 回	8 回	10 回	12 回
北海道	地域	地域	地域	地域	地域	地域	地域	地域	地域	地域	地域
青森県	5	31	23	12	1	-	8	3	7	12	-
岩手県	-	-	-	-	-	-	-	-	-	-	-
宮城県	-	9	7	2	-	-	-	1	8	-	-
秋田県	-	2	-	-	2	-	-	-	-	-	2
山形県	-	-	-	-	-	-	-	-	-	-	-
福島県	-	4	3	-	1	-	-	-	4	-	-
茨城県	-	2	1	1	-	-	-	-	2	-	-
栃木県	-	4	4	-	-	-	-	-	4	-	-
群馬県	-	6	1	2	3	-	-	-	3	-	-
埼玉県	-	12	-	-	12	-	-	1	5	2	-
千葉県	-	3	-	-	3	-	-	-	3	-	-
東京都	-	-	-	-	-	-	-	-	-	-	-
神奈川県	-	-	-	-	-	-	-	-	-	-	-
新潟県	2	-	-	-	2	-	-	-	-	-	1
富山県	-	-	-	-	-	-	-	-	-	-	-
石川県	-	2	2	-	-	-	-	-	-	-	-
福井県	-	-	-	-	-	-	-	-	-	-	-
山梨県	3	2	2	3	-	-	-	-	-	-	-
長野県	1	11	6	6	-	-	-	-	-	5	3
岐阜県	-	-	-	-	-	-	-	-	-	-	-
静岡県	-	4	4	-	-	-	-	-	-	1	-
愛知県	3	7	10	-	-	-	1	1	2	3	-
三重県	-	5	5	-	-	-	-	-	-	5	-
滋賀県	2	7	7	2	-	-	-	-	-	8	1
京都府	-	-	-	-	-	-	-	-	-	-	-
大阪府	-	-	-	-	-	-	-	-	-	-	-
兵庫県	4	-	4	-	-	-	-	-	-	4	-
奈良県	-	-	-	-	-	-	-	-	-	-	-
和歌山県	-	6	6	-	-	-	-	-	-	5	-
鳥取県	-	3	3	-	-	-	3	-	-	-	-
島根県	5	-	-	5	-	-	-	-	-	5	-
岡山県	-	-	-	-	-	-	-	-	-	-	-
広島県	-	-	-	-	-	-	-	-	-	-	-
山口県	1	1	-	2	-	-	-	-	-	2	-
徳島県	-	-	-	-	-	-	-	-	-	-	-
香川県	-	-	-	-	-	-	-	-	-	-	-
愛媛県	-	-	-	-	-	-	-	-	-	-	-
高知県	-	2	2	-	-	-	-	-	-	-	-
福岡県	5	8	6	1	6	-	-	-	3	9	1
佐賀県	-	-	-	-	-	-	-	-	-	-	-
長崎県	-	3	-	3	-	-	-	-	-	3	-
熊本県	2	2	-	1	3	-	-	-	-	4	-
大分県	-	8	2	6	-	-	-	-	-	3	5
宮崎県	-	9	8	1	-	-	-	-	2	7	-
鹿児島県	-	3	3	-	-	-	-	-	2	1	-
沖縄県	-	-	-	-	-	-	-	-	-	-	-
市町村	33	156	109	47	33	-	12	6	45	79	13
組合	-	-	-	-	-	-	-	-	-	-	-
合計	33	156	109	47	33	-	12	6	45	79	13

—不均一賦課地域数—

課										
賦 課 限 度 額			所 得 割 の 算 定 基 礎					資 産 割 の 算 定 基 礎		
数	10 万 円	10万円 未 満	旧ただし 書き方式	本文方式	市 町 村 民 税 の 所得割額	市 町 村 税 額	そ の 他	固定資産 税 額	固定資産税 額のうち土 地・家屋分	そ の 他
地域	地域	地域	地域	地域	地域	地域	地域	地域	地域	地域
6	16	20	36	-	-	-	-	4	19	-
-	-	-	-	-	-	-	-	-	-	-
-	7	2	9	-	-	-	-	-	7	-
-	2	-	2	-	-	-	-	-	-	-
-	-	-	-	-	-	-	-	-	-	-
-	-	-	-	-	-	-	-	-	-	-
-	-	-	-	-	-	-	-	-	-	-
-	4	-	4	-	-	-	-	-	3	-
-	2	-	2	-	-	-	-	-	1	-
-	-	4	4	-	-	-	-	-	4	-
3	6	-	6	-	-	-	-	-	1	-
4	-	12	12	-	-	-	-	-	-	-
-	-	3	3	-	-	-	-	-	-	-
-	-	-	-	-	-	-	-	-	-	-
-	-	-	-	-	-	-	-	-	-	-
1	2	-	2	-	-	-	-	-	-	-
-	-	-	-	-	-	-	-	-	-	-
2	2	-	2	-	-	-	-	-	2	-
-	-	-	-	-	-	-	-	-	-	-
5	5	-	5	-	-	-	-	-	2	-
4	12	-	12	-	-	-	-	-	6	-
-	-	-	-	-	-	-	-	-	-	-
3	-	4	4	-	-	-	-	-	4	-
3	10	-	9	1	-	-	-	-	10	-
-	5	-	5	-	-	-	-	-	5	-
-	9	-	9	-	-	-	-	-	7	-
-	-	-	-	-	-	-	-	-	-	-
-	-	-	-	-	-	-	-	-	-	-
-	4	-	4	-	-	-	-	-	4	-
-	-	-	-	-	-	-	-	-	-	-
1	4	2	6	-	-	-	-	-	6	-
-	3	-	3	-	-	-	-	-	3	-
-	5	-	5	-	-	-	-	-	-	-
-	-	-	-	-	-	-	-	-	-	-
-	-	-	-	-	-	-	-	-	-	-
-	2	-	2	-	-	-	-	-	-	-
-	-	-	-	-	-	-	-	-	-	-
2	2	-	2	-	-	-	-	-	2	-
-	8	5	13	-	-	-	-	-	6	-
-	-	-	-	-	-	-	-	-	-	-
-	3	-	3	-	-	-	-	-	-	-
-	4	-	4	-	-	-	-	-	-	-
-	8	-	8	-	-	-	-	-	2	-
-	8	1	9	-	-	-	-	-	8	-
-	3	-	3	-	-	-	-	-	3	-
-	-	-	-	-	-	-	-	-	-	-
34	136	53	188	1	-	-	-	4	105	-
-	・	・	・	・	・	・	・	・	・	・
34	136	53	188	1	-	-	-	4	105	-

第15-3表 都道府県別保険料（税）賦課方式等の状況（介護納付金分）

	世帯										
	計	保険料・税の別		保 険 料（税） 賦 課 方 式				保 険 料（税） 徴 収			
		保 険 料	保 険 税	4 方 式	3 方 式	2 方 式	そ の 他	4 回	6 回	8 回	10 回
北 海 道	771,214	482,968	288,246	152,312	535,170	83,732	-	10,391	42,413	112,175	518,251
青 森 県	253,300	35,651	217,649	111,475	76,977	64,848	-	10,710	23,171	120,690	6,598
岩 手 県	140,770	-	140,770	94,348	44,124	2,298	-	-	7,145	126,440	-
宮 城 県	336,844	147,995	188,849	175,363	158,181	3,300	-	-	2,580	27,445	269,904
秋 田 県	171,946	-	171,946	30,536	123,946	17,464	-	617	9,681	95,655	1,150
山 形 県	171,041	4,227	166,814	131,334	-	39,707	-	-	-	119,694	12,128
福 島 県	299,130	-	299,130	200,655	95,314	3,161	-	107	12,704	175,739	-
茨 城 県	442,388	26,458	415,930	229,962	38,716	173,710	-	-	44,524	238,112	54,386
栃 木 県	302,957	-	302,957	201,921	88,973	12,063	-	-	4,665	286,229	12,063
群 馬 県	213,933	-	213,933	191,633	22,300	-	-	-	724	167,395	3,165
埼 玉 県	1,110,775	-	1,110,775	-	-	1,110,775	-	-	24,711	834,582	83,582
千 葉 県	1,016,850	555,710	461,140	36,025	187,449	793,376	-	-	12,449	415,879	462,260
東 京 都	2,398,917	1,768,754	630,163	61,372	81,337	2,256,208	-	2,243	39,120	520,146	1,543,542
神 奈 川 県	1,430,666	1,088,716	341,950	313,442	544,119	573,105	-	-	8,605	1,948	1,272,749
新 潟 県	304,093	117,670	186,423	5,499	2,402	296,192	-	-	11,136	6,137	42,120
富 山 県	148,291	57,022	91,269	5,830	142,461	-	-	-	-	79,401	2,134
石 川 県	162,060	63,140	98,920	33,893	96,615	31,552	-	-	613	11,238	18,920
福 井 県	109,046	-	109,046	97,298	11,748	-	-	3,589	-	103,174	-
山 梨 県	106,489	335	106,154	75,321	31,168	-	-	582	1,396	68,342	-
長 野 県	207,858	2,781	205,077	165,178	42,680	-	-	-	5,153	35,791	56,270
岐 阜 県	321,112	198,946	122,166	264,919	20,545	35,648	-	-	5,772	11,221	209,763
静 岡 県	573,005	275,569	297,436	351,719	-	221,286	-	-	11,582	399,430	123,598
愛 知 県	1,028,705	433,733	594,972	467,001	183,797	377,907	-	632	26,345	440,250	123,956
三 重 県	266,037	126,246	139,791	115,577	150,460	-	-	-	5,748	4,248	49,991
滋 賀 県	156,250	75,201	81,049	43,583	112,667	-	-	-	-	-	127,627
京 都 府	394,884	337,984	56,900	45,232	349,652	-	-	926	604	-	390,504
大 阪 府	1,497,017	1,459,222	37,795	72,069	966,812	458,136	-	-	-	-	1,027,446
兵 庫 県	771,946	499,464	272,482	171,764	530,017	70,165	-	-	14,230	112,283	488,822
奈 良 県	208,629	73,127	135,502	94,903	59,748	53,978	-	95	2,083	128,170	69,159
和 歌 山 県	164,843	62,414	102,429	98,004	66,721	118	-	-	1,435	23,055	92,519
鳥 取 県	86,930	59,258	27,672	86,930	-	-	-	5,651	-	65,871	5,229
島 根 県	94,660	67,285	27,375	25,909	67,583	1,168	-	-	627	-	44,597
岡 山 県	281,711	193,389	88,322	16,436	256,497	8,778	-	-	21,790	57,163	81,819
広 島 県	420,661	235,146	185,515	117,769	302,892	-	-	-	-	167,057	173,849
山 口 県	205,931	167,676	38,255	29,257	173,980	2,694	-	-	-	13,588	191,402
徳 島 県	110,982	45,219	65,763	104,572	1,687	4,723	-	8,472	18,111	32,001	9,492
香 川 県	145,948	59,502	86,446	145,948	-	-	-	5,700	46,152	88,096	500
愛 媛 県	236,066	126,456	109,610	129,553	106,513	-	-	-	-	74,324	100,283
高 知 県	132,117	52,228	79,889	72,500	56,311	3,306	-	75	1,031	55,389	55,338
福 岡 県	697,430	377,407	320,023	46,359	497,210	153,861	-	-	24,527	129,867	506,943
佐 賀 県	122,254	-	122,254	3,263	118,991	-	-	-	-	12,289	109,965
長 崎 県	201,216	23,746	177,470	58,651	142,565	-	-	-	10,570	40,493	111,671
熊 本 県	184,287	-	184,287	39,822	99,293	45,172	-	942	1,950	57,470	74,153
大 分 県	162,848	-	162,848	19,469	143,379	-	-	-	-	32,908	124,908
宮 崎 県	96,244	-	96,244	65,608	3,489	27,147	-	-	-	72,500	23,744
鹿 児 島 県	274,285	-	274,285	145,724	128,561	-	-	3,228	47,162	85,374	103,120
沖 縄 県	255,129	25,519	229,610	94,313	160,816	-	-	95	1,248	174,185	61,300
市 町 村	19,189,695	9,326,164	9,863,531	5,240,251	7,023,866	6,925,578	-	54,055	491,757	5,823,444	8,840,920
組 合	1,629,622	1,629,622	-	-	4,592	8,028	1,617,002	28,796	3,348	-	1,236
合 計	20,819,317	10,955,786	9,863,531	5,240,251	7,028,458	6,933,606	1,617,002	82,851	495,105	5,823,444	8,842,156

—均一賦課保険者世帯数—

数											
回 数		賦 課 限 度 額		所 得 割 の 算 定 基 礎					資 産 割 の 算 定 基 礎		
12 回	そ の 他	10 万 円	10万円 未 満	旧ただし 書き方式	本文方式	市 町 村 民 税 の 所得割額	市 町 村 民 税 額	そ の 他	固定資産 税 額	固定資産税 額のうち土 地・家屋分	そ の 他
世帯	世帯	世帯	世帯	世帯	世帯	世帯	世帯	世帯	世帯	世帯	世帯
—	87,984	646,018	125,196	763,166	8,048	—	—	—	12,137	140,175	—
—	92,131	204,448	48,852	253,300	—	—	—	—	—	111,475	—
—	7,185	106,935	33,835	140,770	—	—	—	—	2,307	92,041	—
5,639	31,276	325,407	11,437	188,849	—	—	147,995	—	3,593	171,770	—
—	64,843	171,946	—	171,946	—	—	—	—	—	30,536	—
—	39,219	147,976	23,065	171,041	—	—	—	—	14,008	117,326	—
—	110,580	257,107	42,023	297,852	1,278	—	—	—	4,701	195,954	—
—	105,366	418,545	23,843	442,388	—	—	—	—	—	229,962	—
—	—	117,774	185,183	302,957	—	—	—	—	—	201,921	—
14,173	28,476	213,933	—	213,933	—	—	—	—	—	191,633	—
—	167,900	37,628	1,073,147	1,110,775	—	—	—	—	—	—	—
—	126,262	700,632	316,218	1,016,850	—	—	—	—	10,231	25,794	—
—	293,866	1,798,689	600,228	670,576	—	23,870	1,704,471	—	—	61,372	—
104,878	42,486	1,357,530	73,136	553,334	—	5,905	871,427	—	6,125	307,317	—
220,941	23,759	290,750	13,343	304,093	—	—	—	—	—	5,499	—
57,022	9,734	75,146	73,145	148,291	—	—	—	—	—	5,830	—
99,668	31,621	99,339	62,721	98,920	—	63,140	—	—	9,013	24,880	—
—	2,283	109,046	—	109,046	—	—	—	—	—	97,298	—
2,652	33,517	105,448	1,041	106,489	—	—	—	—	—	75,321	—
37,191	73,453	207,858	—	207,858	—	—	—	—	—	165,178	—
79,614	14,742	282,235	38,877	251,904	—	—	69,208	—	—	264,919	—
—	38,395	36,838	536,167	451,916	—	121,089	—	—	—	351,719	—
379,202	58,320	615,348	413,357	563,812	—	102,655	362,238	—	18,250	448,751	—
16,916	189,134	74,210	191,827	266,037	—	—	—	—	5,407	110,170	—
21,453	7,170	153,174	3,076	156,250	—	—	—	—	—	43,583	—
2,850	—	382,649	12,235	394,884	—	—	—	—	—	45,232	—
441,114	28,457	1,150,368	346,649	1,497,017	—	—	—	—	—	72,069	—
—	156,611	502,526	269,420	529,221	—	—	242,725	—	—	171,764	—
—	9,122	56,639	151,990	208,629	—	—	—	—	229	94,674	—
888	46,946	155,195	9,648	164,843	—	—	—	—	6,206	91,798	—
—	10,179	84,356	2,574	86,930	—	—	—	—	2,464	84,466	—
12,738	36,698	94,660	—	94,660	—	—	—	—	1,462	24,447	—
100,753	20,186	273,465	8,246	281,711	—	—	—	—	2,005	14,431	—
1,967	77,788	412,603	8,058	249,834	—	170,827	—	—	23,156	94,613	—
—	941	205,931	—	205,931	—	—	—	—	—	29,257	—
35,727	7,179	110,982	—	110,982	—	—	—	—	—	104,572	—
—	5,500	70,813	75,135	145,948	—	—	—	—	—	145,948	—
—	61,459	236,066	—	236,066	—	—	—	—	—	129,553	—
964	19,320	130,694	1,423	132,117	—	—	—	—	3,777	68,723	—
4,755	31,338	697,430	—	697,430	—	—	—	—	4,907	41,452	—
—	—	89,309	32,945	122,254	—	—	—	—	—	3,263	—
30,899	7,583	199,730	1,486	201,216	—	—	—	—	—	58,651	—
25,362	24,410	184,287	—	184,287	—	—	—	—	3,463	36,359	—
5,032	—	157,699	5,149	162,848	—	—	—	—	—	19,469	—
—	—	96,244	—	96,244	—	—	—	—	—	65,608	—
—	35,401	274,285	—	274,285	—	—	—	—	—	145,724	—
—	18,301	243,078	12,051	255,129	—	—	—	—	4,545	89,768	—
1,702,398	2,277,121	14,362,969	4,826,726	15,294,819	9,326	487,486	3,398,064	—	137,986	5,102,265	—
1,596,242	—	—	—	—	—	—	—	—	—	—	—
3,298,640	2,277,121	14,362,969	4,826,726	15,294,819	9,326	487,486	3,398,064	—	137,986	5,102,265	—

第15-3表 都道府県別保険料（税）賦課方式等の状況（介護納付金分）

	計	被 保 険 料（税） 賦 課 方 式									
		保険料・税の別		保 険 料（税） 賦 課 方 式				保 険 料（税） 徴 収			
		保 険 料	保 険 税	4 方 式	3 方 式	2 方 式	そ の 他	4 回	6 回	8 回	10 回
北 海 道	1,315,777	人	人	人	人	人	人	人	人	人	人
青 森 県	475,203	782,019	533,758	294,863	878,351	142,563	-	21,345	81,893	206,287	838,175
岩 手 県	261,111	66,904	408,299	222,302	139,362	113,539	-	22,411	48,288	221,642	12,987
宮 城 県	261,111	-	261,111	176,838	80,146	4,127	-	-	14,594	232,805	-
秋 田 県	615,367	251,281	364,086	336,153	271,436	7,778	-	-	4,998	52,627	483,367
山 形 県	305,466	-	305,466	59,007	215,086	31,373	-	2,214	18,277	174,170	1,821
福 島 県	319,782	9,076	310,706	249,043	-	70,739	-	-	-	224,012	21,422
茨 城 県	554,766	-	554,766	376,892	171,982	5,892	-	238	23,748	333,314	-
栃 木 県	859,619	44,925	814,694	448,203	71,781	339,635	-	-	84,540	470,025	101,246
群 馬 県	565,846	-	565,846	380,067	161,784	23,995	-	-	9,040	532,811	23,995
埼 玉 県	412,507	-	412,507	368,561	43,946	-	-	-	1,234	320,617	6,670
千 葉 県	1,996,933	-	1,996,933	-	-	1,996,933	-	-	42,620	1,499,684	153,091
東 京 都	1,815,647	968,651	846,996	67,693	324,180	1,423,774	-	-	21,775	772,514	798,041
神 奈 川 県	3,844,188	2,773,976	1,070,212	107,993	140,060	3,596,135	-	3,881	65,545	881,703	2,427,255
新 潟 県	2,458,692	1,846,212	612,480	559,536	939,819	959,337	-	-	15,596	3,467	2,179,834
富 山 県	547,031	207,709	339,322	10,070	4,059	532,902	-	-	19,308	10,715	78,652
石 川 県	248,545	92,762	155,783	9,690	238,855	-	-	-	-	136,066	3,447
福 井 県	283,832	107,516	176,316	59,659	168,206	55,967	-	-	1,168	20,122	33,529
山 梨 県	194,828	-	194,828	174,360	20,468	-	-	6,410	-	184,078	-
長 野 県	203,872	666	203,206	144,610	59,262	-	-	1,193	2,766	132,429	-
岐 阜 県	380,711	4,975	375,736	304,404	76,307	-	-	-	11,656	65,179	103,639
静 岡 県	602,273	366,349	235,924	494,793	38,690	68,790	-	-	12,005	21,944	392,862
愛 知 県	1,032,250	491,890	540,360	637,940	-	394,310	-	-	21,050	723,292	216,666
三 重 県	1,849,608	740,839	1,108,769	871,404	336,942	641,262	-	1,360	53,378	821,478	225,289
滋 賀 県	469,543	220,089	249,454	207,621	261,922	-	-	-	10,665	8,893	87,849
京 都 府	282,489	133,205	149,284	81,193	201,296	-	-	-	-	-	229,298
大 阪 府	679,564	572,460	107,104	84,049	595,515	-	-	1,952	1,158	-	671,322
兵 庫 県	2,628,592	2,556,983	71,609	137,195	1,682,884	808,513	-	-	-	-	1,778,275
奈 良 県	1,337,506	842,642	494,864	314,450	904,448	118,608	-	-	26,305	200,543	825,740
和 歌 山 県	384,898	130,926	253,972	180,035	110,220	94,643	-	165	4,014	240,989	122,459
鳥 取 県	303,993	107,589	196,404	188,655	115,166	172	-	-	3,240	46,781	163,541
島 根 県	151,554	101,627	49,927	151,554	-	-	-	10,404	-	113,897	9,490
岡 山 県	161,985	115,625	46,360	43,468	116,574	1,943	-	-	1,023	-	74,469
広 島 県	481,153	329,373	151,780	28,275	437,435	15,443	-	-	38,094	96,888	143,430
山 口 県	710,716	394,787	315,929	199,003	511,713	-	-	-	-	284,955	294,119
徳 島 県	339,755	275,905	63,850	48,835	286,327	4,593	-	-	-	22,436	315,666
香 川 県	194,135	78,012	116,123	182,949	2,901	8,285	-	14,446	32,374	55,972	17,196
愛 媛 県	253,213	101,563	151,650	253,213	-	-	-	10,000	81,513	151,197	883
高 知 県	411,076	215,503	195,573	232,213	178,863	-	-	-	-	134,140	171,258
福 岡 県	226,521	86,028	140,493	127,516	93,286	5,719	-	108	1,495	98,520	91,355
佐 賀 県	1,200,327	623,427	576,900	82,359	844,110	273,858	-	-	42,348	231,042	860,178
長 崎 県	232,775	-	232,775	5,983	226,792	-	-	-	-	22,224	210,551
熊 本 県	370,922	43,644	327,278	118,061	252,861	-	-	-	23,702	78,711	196,627
大 分 県	353,728	-	353,728	75,815	191,433	86,480	-	1,931	3,842	110,431	143,811
宮 崎 県	280,220	-	280,220	34,766	245,454	-	-	-	-	59,988	210,478
鹿 児 島 県	176,526	-	176,526	122,035	6,560	47,931	-	-	-	133,794	42,732
沖 縄 県	473,565	-	473,565	256,228	217,337	-	-	6,406	82,380	148,824	174,166
市 町 村	516,772	53,961	462,811	190,688	326,084	-	-	167	2,254	357,615	117,251
組 合	33,765,382	15,739,099	18,026,283	9,700,240	12,189,903	11,875,239	-	104,631	907,886	10,638,821	15,054,132
合 計	3,475,344	3,475,344	-	-	7,847	14,368	3,453,129	52,434	7,766	-	2,021
合 計	37,240,726	19,214,443	18,026,283	9,700,240	12,197,750	11,889,607	3,453,129	157,065	915,652	10,638,821	15,056,153

—均一賦課保険者被保険者数—

者数											
回数		賦課限度額		所得割の算定基礎					資産割の算定基礎		
12回	その他	10万円	10万円未満	旧ただし書き方式	本文方式	市町村 民税の 所得割額	市町村 民税額	その他	固定資産 税額	固定資産税 額のうち土 地・家屋分	その他
人	人	人	人	人	人	人	人	人	人	人	人
-	168,077	1,097,237	218,540	1,302,609	13,168	-	-	-	22,226	272,637	-
-	169,875	391,717	83,486	475,203	-	-	-	-	-	222,302	-
-	13,712	198,822	62,289	261,111	-	-	-	-	4,238	172,600	-
10,959	63,416	593,405	21,962	364,086	-	-	251,281	-	6,717	329,436	-
-	108,984	305,466	-	305,466	-	-	-	-	-	59,007	-
-	74,348	276,464	43,318	319,782	-	-	-	-	27,280	221,763	-
-	197,466	480,736	74,030	552,166	2,600	-	-	-	9,434	367,458	-
-	203,808	811,549	48,070	859,619	-	-	-	-	-	448,203	-
-	-	214,370	351,476	565,846	-	-	-	-	-	380,067	-
27,972	56,014	412,507	-	412,507	-	-	-	-	-	368,561	-
-	301,538	70,307	1,926,626	1,996,933	-	-	-	-	-	-	-
-	223,317	1,241,677	573,970	1,815,647	-	-	-	-	18,839	48,854	-
-	465,804	2,829,617	1,014,571	1,140,906	-	36,078	2,667,204	-	-	107,993	-
184,138	75,657	2,325,994	132,698	981,137	-	10,711	1,466,844	-	10,931	548,605	-
396,014	42,342	524,562	22,469	547,031	-	-	-	-	-	10,070	-
92,762	16,270	128,724	119,821	248,545	-	-	-	-	-	9,690	-
173,124	55,889	171,763	112,069	176,316	-	107,516	-	-	15,609	44,050	-
-	4,340	194,828	-	194,828	-	-	-	-	-	174,360	-
5,014	62,470	201,477	2,395	203,872	-	-	-	-	-	144,610	-
65,822	134,415	380,711	-	380,711	-	-	-	-	-	304,404	-
147,267	28,195	527,903	74,370	475,677	-	-	126,596	-	-	494,793	-
-	71,242	70,315	961,935	811,523	-	220,727	-	-	-	637,940	-
643,356	104,747	1,085,731	763,877	1,046,812	-	190,036	612,760	-	34,040	837,364	-
30,539	331,597	132,889	336,654	469,543	-	-	-	-	10,044	197,577	-
39,968	13,223	276,864	5,625	282,489	-	-	-	-	-	81,193	-
5,132	-	656,475	23,089	679,564	-	-	-	-	-	84,049	-
799,541	50,776	2,002,278	626,314	2,628,592	-	-	-	-	-	137,195	-
-	284,918	873,402	464,104	934,934	-	-	402,572	-	-	314,450	-
-	17,271	107,258	277,640	384,898	-	-	-	-	347	179,688	-
1,494	88,937	286,170	17,823	303,993	-	-	-	-	11,635	177,020	-
-	17,763	146,795	4,759	151,554	-	-	-	-	4,348	147,206	-
21,268	65,225	161,985	-	161,985	-	-	-	-	2,504	40,964	-
168,370	34,371	467,200	13,953	481,153	-	-	-	-	3,345	24,930	-
3,383	128,259	697,334	13,382	421,558	-	289,158	-	-	39,043	159,960	-
-	1,653	339,755	-	339,755	-	-	-	-	-	48,835	-
60,816	13,331	194,135	-	194,135	-	-	-	-	-	182,949	-
-	9,620	125,461	127,752	253,213	-	-	-	-	-	253,213	-
-	105,678	411,076	-	411,076	-	-	-	-	-	232,213	-
1,595	33,448	223,892	2,629	226,521	-	-	-	-	6,365	121,151	-
8,311	58,448	1,200,327	-	1,200,327	-	-	-	-	9,010	73,349	-
-	-	171,686	61,089	232,775	-	-	-	-	-	5,983	-
56,545	15,337	367,929	2,993	370,922	-	-	-	-	-	118,061	-
48,633	45,080	353,728	-	353,728	-	-	-	-	6,615	69,200	-
9,754	-	270,797	9,423	280,220	-	-	-	-	-	34,766	-
-	-	176,526	-	176,526	-	-	-	-	-	122,035	-
-	61,789	473,565	-	473,565	-	-	-	-	-	256,228	-
-	39,485	491,853	24,919	516,772	-	-	-	-	8,859	181,829	-
3,001,777	4,058,135	25,145,262	8,620,120	27,368,131	15,768	854,226	5,527,257	-	251,429	9,448,811	-
3,413,123	-
6,414,900	4,058,135	25,145,262	8,620,120	27,368,131	15,768	854,226	5,527,257	-	251,429	9,448,811	-

第16-1表 都道府県別賦課期日現在の保険料（税）賦課状況

	一 般					被 保	
	保 険 料 (税) 算 定 額					保険料 (税) 軽 減 額	災害等による 減 免 額
	合 計	所 得 割	資 産 割	均 等 割	平 等 割		
	千円	千円	千円	千円	千円	千円	千円
北 海 道	122,376,650	67,455,554	2,549,061	30,929,413	21,442,622	13,957,267	448
青 森 県	33,840,089	16,536,750	1,330,061	9,996,031	5,977,247	4,135,637	-
岩 手 県	24,756,644	12,090,969	1,000,022	7,193,097	4,472,556	2,963,993	876
宮 城 県	49,727,887	25,641,194	1,871,269	14,234,530	7,980,894	4,511,017	1,352
秋 田 県	20,475,205	10,432,144	261,265	5,962,494	3,819,302	2,562,934	
山 形 県	22,143,269	10,894,445	1,291,965	6,302,904	3,653,955	2,024,117	3,106
福 島 県	37,839,013	19,439,020	1,753,580	10,746,806	5,899,607	3,569,179	3,027
茨 城 県	69,478,726	39,651,049	4,540,766	16,502,158	8,784,753	3,857,572	1,865
栃 木 県	49,281,378	26,264,244	3,581,348	13,269,228	6,166,558	3,176,766	424
群 馬 県	48,921,841	25,198,430	3,487,024	13,557,341	6,679,046	3,565,015	-
埼 玉 県	169,406,444	111,546,991	14,403,353	31,481,739	11,974,361	5,355,043	33,406
千 葉 県	142,399,651	90,384,906	1,972,214	31,730,888	18,311,643	6,776,352	1,466
東 京 都	279,026,435	182,926,693	2,285,176	91,015,681	2,798,885	12,223,040	2,047
神 奈 川 県	189,318,855	111,565,070	2,341,182	58,885,900	16,526,703	10,540,435	4,456
新 潟 県	38,885,645	20,899,634	404,878	11,114,335	6,466,798	3,605,180	11,319
富 山 県	16,691,987	8,910,656	49,597	5,202,644	2,529,090	1,488,926	140
石 川 県	23,933,565	12,164,949	1,179,877	6,606,757	3,981,982	2,130,590	416
福 井 県	12,295,253	5,226,166	1,184,862	3,920,126	1,964,099	1,132,478	462
山 梨 県	20,772,765	10,902,503	1,128,894	5,900,874	2,840,494	1,514,333	-
長 野 県	35,245,434	19,425,472	1,853,261	8,798,116	5,168,585	2,410,697	3,245
岐 阜	43,884,099	20,398,918	3,927,147	12,707,279	6,850,755	3,412,053	1,674
静 岡 県	78,986,572	40,759,651	6,354,417	21,251,417	10,621,087	4,874,609	85
愛 知 県	163,777,220	87,308,893	8,160,975	53,561,434	14,745,918	10,726,093	7,032
三 重 県	38,455,880	19,776,761	1,204,476	11,937,861	5,536,782	3,437,218	568
滋 賀 県	24,905,336	13,537,942	346,648	7,643,919	3,376,827	2,038,230	473
京 都 府	50,728,220	27,632,292	417,653	15,380,847	7,297,428	5,858,577	-
大 阪 府	219,849,064	119,049,973	980,081	60,345,259	39,473,751	26,782,944	3,847
兵 庫 県	118,714,511	63,425,162	1,811,389	35,000,599	18,477,361	12,813,874	6,196
奈 良 県	30,052,767	15,521,973	1,402,281	8,558,207	4,570,306	3,014,345	1,084
和 歌 山 県	23,324,175	10,411,739	1,878,051	7,465,721	3,568,664	2,848,123	363
鳥 取 県	9,470,175	4,097,803	697,700	2,984,983	1,689,689	1,239,668	239
島 根 県	10,600,953	5,267,146	243,991	3,513,830	1,575,986	1,173,740	364
岡 山 県	34,207,899	18,183,854	147,050	10,862,981	5,014,014	3,727,579	-
広 島 県	51,121,534	27,723,661	651,620	16,306,361	6,439,892	4,700,422	1,601
山 口 県	28,394,028	15,570,829	208,340	8,262,773	4,352,086	3,078,417	1,083
徳 島 県	15,254,780	6,831,060	1,748,048	4,430,873	2,244,799	2,164,205	253
香 川 県	18,361,584	8,338,553	1,463,496	5,716,576	2,842,959	2,190,446	37
愛 媛 県	27,156,457	13,001,164	1,518,934	8,159,621	4,476,738	3,883,623	21
高 知 県	15,729,045	7,755,865	843,206	4,442,226	2,687,748	2,167,001	9,764
福 岡 県	94,618,486	50,872,094	1,101,498	26,251,468	16,393,426	11,715,678	-
佐 賀 県	18,182,189	10,312,615	25,891	4,464,223	3,379,460	1,758,310	398
長 崎 県	29,001,130	14,689,477	555,031	9,361,579	4,395,043	3,630,167	359
熊 本 県	39,709,114	20,828,581	632,155	12,279,929	5,968,449	4,605,577	3,305
大 分 県	23,467,418	12,165,293	151,254	7,258,583	3,892,288	3,245,089	2,836
宮 崎 県	22,427,746	10,957,960	774,194	6,958,513	3,737,079	2,956,948	456
鹿 児 島 県	30,556,889	14,667,312	1,243,139	9,264,102	5,382,336	4,402,159	-
沖 縄 県	29,412,557	15,235,025	976,188	8,231,056	4,970,288	4,331,139	390
市 町 村	2,697,166,564	1,501,878,435	87,934,508	765,953,282	341,400,339	228,276,805	110,487
組 合	341,536,633	・	・	・	・	-	2,439
合 計	3,038,703,197	1,501,878,435	87,934,508	765,953,282	341,400,339	228,276,805	112,926

(医療給付費分)

その他の減免額	賦課限度額を超える額	保険料(税)調定額 (賦課期日)	賦課期日以降増減額	保険料(税)調定額 (年度末)	課税対象額	
					所得割	資産割
千円	千円	千円	千円	千円	千円	千円
1,777,850	11,578,005	95,063,080	-1,256,681	93,806,399	825,029,920	7,477,448
75,152	1,990,374	27,638,926	-194,663	27,444,263	213,019,443	4,199,895
27,392	1,072,580	20,691,803	-684,513	20,007,290	181,855,912	5,372,873
145,528	5,387,799	39,682,191	128,929	39,811,120	202,643,205	8,117,355
142,071	1,068,349	16,701,847	-297,444	16,404,402	135,761,388	1,457,260
11,556	1,121,939	18,982,551	-955,679	18,026,872	171,592,240	6,656,322
26,622	2,164,209	32,075,976	-92,539	31,983,441	288,991,902	10,294,663
32,107	6,367,946	59,219,236	595,774	59,815,010	599,922,452	17,339,385
40,492	5,401,794	40,661,902	1,106,099	41,768,001	399,278,030	13,596,664
24,262	4,011,659	41,320,905	815,247	42,136,152	383,039,447	14,322,327
41,382	25,050,941	138,925,672	-1,916,095	137,009,579	1,663,355,209	47,472,335
102,656	13,935,346	121,583,831	-3,298,734	118,285,096	1,449,697,816	9,107,444
1,101,082	48,419,528	217,280,738	6,324,102	223,604,840	1,223,841,673	15,552,500
1,054,132	22,841,439	154,878,393	1,731,426	156,609,822	893,745,216	20,691,271
95,503	1,814,337	33,359,306	-575,794	32,783,511	341,561,405	2,262,243
11,843	907,646	14,283,432	283,811	14,567,243	146,715,638	407,085
13,781	2,555,593	19,233,185	-40,647	19,192,541	111,822,687	4,078,715
13,295	581,461	10,567,557	-156,706	10,410,851	120,152,089	6,667,252
21,081	1,635,807	17,601,544	-415,458	17,186,086	169,490,331	4,319,044
21,858	2,100,348	30,709,286	233,005	30,942,292	336,794,258	11,085,390
43,986	3,651,745	36,774,641	170,361	36,945,002	323,504,326	16,753,860
71,548	6,655,258	67,385,072	-96,602	67,288,470	672,595,993	26,885,596
1,802,621	19,573,314	131,668,160	-2,378,269	129,289,891	1,029,371,660	37,288,108
28,824	2,811,419	32,177,851	-447,636	31,730,216	316,310,549	5,521,737
68,931	1,927,759	20,869,943	-340,621	20,529,322	214,566,556	2,431,208
1,295,678	5,263,654	38,310,311	-472,721	37,837,590	385,993,652	1,947,289
7,387,733	25,562,895	160,111,645	-386,529	159,725,116	1,515,102,344	3,112,734
2,360,936	9,735,805	93,797,700	-4,938,774	88,858,926	790,383,001	12,556,020
104,959	2,779,196	24,153,183	142,729	24,295,912	215,861,494	4,705,066
14,527	1,662,151	18,799,011	-56,732	18,742,279	149,330,699	5,208,994
17,630	365,875	7,846,763	-96,528	7,750,234	73,108,214	3,658,015
38,695	399,426	8,988,728	-190,601	8,798,127	88,279,804	1,004,900
52,605	2,378,716	28,048,999	237,020	28,286,019	253,301,059	644,055
277,070	4,846,895	41,295,546	-257,036	41,038,509	247,881,252	4,542,607
31,289	1,813,816	23,469,423	287,874	23,757,297	202,578,171	991,732
33,437	1,876,983	11,179,902	120,405	11,300,307	78,790,047	5,350,838
11,553	1,152,981	15,006,567	354,045	15,360,612	135,102,092	7,227,852
59,208	1,816,110	21,397,495	29,059	21,426,554	178,267,847	5,520,585
163,503	1,349,281	12,039,496	-58,449	11,981,047	97,730,641	2,844,751
1,420,081	10,233,489	71,249,238	1,625,475	72,874,713	673,728,060	6,155,516
37,052	1,747,912	14,638,517	-20,253	14,618,264	117,889,981	151,863
34,918	1,665,808	23,669,878	38,455	23,708,332	191,220,098	2,748,129
92,522	3,146,626	31,861,084	-575,714	31,285,370	264,890,669	1,983,930
37,692	1,713,147	18,468,654	-18,629	18,450,025	141,718,581	664,346
35,404	1,256,064	18,178,874	-52,731	18,126,143	159,735,190	4,605,595
75,211	1,577,126	24,502,393	-110,815	24,391,578	196,022,526	4,935,196
246,834	3,210,660	21,623,534	-643,250	20,980,284	192,817,786	4,035,812
20,624,092	280,181,211	2,167,973,969	-6,803,027	2,161,170,950	18,764,392,553	383,953,805
180,768	690,285	340,663,141	2,096,765	342,759,906	・	・
20,804,860	280,871,496	2,508,637,110	-4,706,262	2,503,930,856	18,764,392,553	383,953,805

第16- 1 表 都道府県別賦課期日現在の保険料（税）賦課状況

	退職者					保険料（税） 軽減額	災害等による 減免額
	保 険 料		（ 税 ） 算 定 額				
	合 計	所 得 割	資 産 割	均 等 割	平 等 割		
	千円	千円	千円	千円	千円	千円	千円
北海道	7,199,332	4,272,277	112,421	1,715,455	1,099,179	491,049	－
青森県	1,930,297	1,046,640	78,151	520,949	284,557	160,370	－
岩手県	1,732,197	937,122	85,552	478,353	231,170	129,394	115
宮城県	3,000,346	1,675,005	157,874	804,071	363,396	273,960	－
秋田県	1,523,495	860,838	19,293	435,624	207,740	120,826	－
山形県	1,581,309	858,152	127,144	407,218	188,795	97,066	101
福島県	2,599,024	1,469,413	148,957	668,871	311,783	162,860	61
茨城県	4,459,372	2,738,422	359,039	938,458	423,453	126,820	－
栃木県	3,697,798	2,150,859	322,592	876,950	347,397	128,994	－
群馬県	3,629,839	2,014,011	336,170	904,363	375,295	153,926	－
埼玉県	10,792,714	7,386,396	1,138,817	1,686,048	581,453	170,069	237
千葉県	9,201,865	6,390,334	152,516	1,806,649	852,366	222,860	－
東京都	12,468,232	8,734,541	152,833	3,448,458	132,400	303,703	－
神奈川県	10,683,134	6,536,343	203,794	3,149,722	793,275	366,587	72
新潟県	2,957,710	1,622,466	42,346	840,430	452,468	185,762	757
富山県	1,753,967	1,029,977	6,218	522,942	194,830	89,003	－
石川県	1,973,768	1,093,894	134,865	511,571	233,438	100,114	－
福井県	1,076,467	499,931	137,622	316,172	122,742	56,394	－
山梨県	997,377	553,140	72,775	256,792	114,670	44,626	－
長野県	3,447,602	2,061,669	235,013	777,393	373,527	133,702	－
岐阜県	2,947,736	1,510,254	330,175	773,463	333,844	121,673	209
静岡県	6,203,241	3,367,474	683,924	1,480,267	671,576	195,916	－
愛知県	11,069,612	6,022,745	788,798	3,312,991	945,078	377,049	15
三重県	3,307,110	1,904,944	126,283	924,494	351,389	145,902	52
滋賀県	2,256,362	1,388,351	46,820	611,281	209,910	92,089	－
京都府	3,383,360	1,953,904	42,836	975,218	411,402	213,003	－
大阪府	13,264,012	8,240,514	89,666	3,094,023	1,839,809	842,577	35
兵庫県	9,323,508	5,648,398	188,187	2,437,218	1,049,705	497,566	242
奈良県	2,294,060	1,355,297	112,273	541,392	285,098	111,083	69
和歌山県	1,737,871	918,760	152,588	467,088	199,435	121,596	173
鳥取県	754,654	347,913	84,660	225,889	96,192	65,209	42
島根県	1,018,525	548,455	32,211	309,275	128,584	64,931	－
岡山県	2,898,502	1,726,344	16,965	837,630	317,563	181,481	－
広島県	4,528,781	2,650,263	85,637	1,326,732	466,149	238,456	24
山口県	2,721,965	1,646,760	23,018	727,520	324,667	160,427	138
徳島県	1,329,791	678,046	186,040	326,446	139,259	96,008	－
香川県	1,739,872	832,722	174,013	490,812	242,325	121,838	－
愛媛県	2,158,535	1,209,206	125,795	573,275	250,259	168,323	－
高知県	1,312,168	721,817	78,847	335,912	175,592	103,138	445
福岡県	6,335,474	3,863,167	98,832	1,536,879	836,596	429,257	－
佐賀県	1,118,794	702,138	3,041	252,108	161,507	65,049	－
長崎県	2,265,887	1,319,526	44,137	634,760	267,464	145,842	3
熊本県	2,585,828	1,445,415	66,757	757,690	315,966	208,655	9
大分県	1,853,454	1,105,724	16,616	511,217	219,897	178,226	323
宮崎県	1,496,409	812,349	65,018	427,991	191,051	126,151	44
鹿児島県	1,811,135	991,212	101,260	490,107	228,556	153,962	－
沖縄県	1,250,811	818,107	66,146	237,551	129,007	122,137	85
市町村	179,673,302	107,661,235	7,854,535	45,685,718	18,471,814	8,865,629	3,251
組合	・	・	・	・	・	・	・
合計	179,673,302	107,661,235	7,854,535	45,685,718	18,471,814	8,865,629	3,251

(医療給付費分) (続き)

医 療 給 付 費 分						
そ の 他 の 減 免 額	賦課限度額 を超える額	保険料 (税) 調 定 額 (賦課期日)	賦課期日以降 増 減 額	保険料 (税) 調 定 額 (年 度 末)	課 税 対 象 額	
					所 得 割	資 産 割
千円	千円	千円	千円	千円	千円	千円
46,571	334,542	6,327,170	-457,985	5,869,185	48,927,151	319,430
2,172	64,687	1,703,068	-27,546	1,675,522	13,143,650	254,213
544	43,054	1,559,090	-50,286	1,508,804	13,795,267	459,489
3,765	165,420	2,557,201	-2,445	2,554,756	15,274,694	659,588
5,088	46,610	1,350,971	-19,729	1,331,242	11,035,622	99,570
185	39,386	1,444,571	17,280	1,461,851	13,537,453	686,339
534	112,462	2,323,107	103,033	2,426,140	21,171,649	915,541
372	253,301	4,078,879	-153,023	3,925,856	41,368,005	1,366,011
905	229,610	3,338,289	-207,529	3,130,760	30,819,955	1,213,770
130	182,544	3,293,239	-192,754	3,100,485	30,222,966	1,361,528
161	1,108,796	9,513,451	-45,272	9,468,179	112,187,197	3,705,578
788	669,549	8,308,668	-558,007	7,750,661	102,982,402	747,707
25,855	1,656,600	10,482,074	932,110	11,414,184	77,646,559	1,075,970
48,990	1,262,202	9,005,283	1,176,775	10,182,058	64,039,328	1,717,216
5,354	77,672	2,688,165	118,923	2,807,088	26,954,371	234,930
164	60,505	1,604,295	-14,046	1,590,249	16,843,864	53,940
86	168,812	1,704,756	-865	1,703,890	11,460,104	458,857
452	27,536	992,085	72,057	1,064,142	11,448,539	768,941
381	45,187	907,183	-59,177	848,006	9,193,869	276,272
197	105,406	3,208,297	-75,773	3,132,524	35,940,314	1,396,155
971	187,638	2,637,245	31,799	2,669,044	27,353,095	1,387,182
2,336	399,335	5,605,654	-60,501	5,545,153	56,020,121	2,891,458
99,696	988,127	9,604,725	134,231	9,738,956	86,844,872	3,667,953
18,400	124,922	3,017,834	-255,737	2,762,097	30,665,445	592,015
2,878	117,086	2,044,309	28,200	2,072,509	22,215,171	321,475
80,955	249,982	2,839,420	76,884	2,916,304	28,381,059	202,076
422,747	1,246,720	10,751,933	-673,558	10,078,375	106,945,580	277,870
175,093	558,357	8,092,250	-768,771	7,323,479	71,173,626	1,289,050
2,445	152,192	2,028,271	-105,833	1,922,438	19,071,348	387,265
121	88,130	1,527,851	15,578	1,543,429	12,690,369	420,025
885	17,073	671,445	-17,276	654,169	6,320,450	445,789
2,981	20,715	929,898	43,596	973,494	9,352,368	131,056
1,750	110,442	2,604,829	-69,809	2,535,020	24,079,210	74,998
15,491	265,611	4,009,199	-89,855	3,919,344	26,136,672	593,507
919	93,427	2,467,054	-134,273	2,332,781	21,653,347	108,654
2,139	106,737	1,124,907	-41,008	1,083,899	8,019,671	577,805
274	63,801	1,553,959	65,354	1,619,313	13,566,358	841,523
2,706	114,893	1,872,613	-76,307	1,796,306	16,427,173	466,012
4,755	57,613	1,146,217	-30,246	1,115,972	9,127,557	270,587
54,902	566,007	5,285,308	-112,189	5,173,119	49,960,011	534,796
982	58,627	994,136	-1,433	992,703	7,981,563	17,644
671	54,615	2,064,756	-59,712	2,005,044	17,397,897	215,950
4,092	113,380	2,259,692	-208,795	2,050,897	18,684,743	205,864
1,593	103,386	1,569,926	-37,420	1,532,506	12,783,835	67,564
908	42,967	1,326,339	-25,134	1,301,205	11,847,424	403,273
1,292	52,007	1,603,874	96,569	1,700,443	13,219,824	403,532
4,573	146,646	977,370	-1,482	975,888	10,339,517	274,567
1,049,249	12,754,317	157,000,856	-1,721,387	155,279,469	1,446,251,265	34,840,535
.
1,049,249	12,754,317	157,000,856	-1,721,387	155,279,469	1,446,251,265	34,840,535

第16-2表 都道府県別賦課期日現在の保険料（税）賦課状況

	一 般					被 保	
	保 険 料		(税)	算 定 額		保険料 (税) 軽 減 額	災害等による 減 免 額
	合 計	所 得 割	資 産 割	均 等 割	平 等 割		
	千円	千円	千円	千円	千円	千円	千円
北 海 道	33,255,563	18,703,014	644,273	8,485,671	5,422,605	3,693,728	90
青 森 県	9,287,249	4,549,550	382,939	2,754,147	1,600,613	1,128,472	-
岩 手 県	7,904,206	3,869,971	333,441	2,340,029	1,360,765	935,772	280
宮 城 県	14,335,416	7,666,765	478,305	3,965,555	2,224,791	1,276,502	357
秋 田 県	6,561,162	3,402,006	103,201	2,052,294	1,003,661	792,632	
山 形 県	7,484,642	3,796,183	455,260	2,084,187	1,149,012	664,839	1,000
福 島 県	12,925,371	6,811,450	621,361	3,637,607	1,854,953	1,166,271	1,514
茨 城 県	20,373,291	11,660,278	1,251,786	4,903,950	2,557,277	1,138,741	620
栃 木 県	14,016,668	7,609,126	989,542	3,784,915	1,633,085	905,569	113
群 馬 県	13,620,314	7,156,073	787,483	4,203,875	1,472,883	979,389	-
埼 玉 県	48,903,179	33,243,219	-	15,659,960	-	1,830,485	9,545
千 葉 県	41,882,645	28,125,424	107,839	12,315,591	1,333,791	1,779,069	328
東 京 都	99,553,393	66,602,048	133,526	32,434,095	383,724	4,266,045	693
神 奈 川 県	56,925,453	33,897,437	676,166	17,720,114	4,631,736	3,028,423	1,274
新 潟 県	13,427,009	7,466,786	60,744	4,123,930	1,775,549	1,206,174	2,780
富 山 県	4,883,191	2,654,928	6,282	1,499,158	722,823	430,086	43
石 川 県	5,875,680	2,996,247	191,243	1,790,825	897,365	539,792	66
福 井 県	3,716,929	1,847,456	329,213	1,024,139	516,121	297,891	129
山 梨 県	5,597,705	2,860,642	306,329	1,665,861	764,873	448,855	-
長 野 県	12,390,230	7,240,740	516,569	3,055,787	1,577,134	790,304	1,625
岐 阜	14,442,402	7,107,773	1,187,796	4,140,764	2,006,069	1,068,905	625
静 岡 県	29,588,259	15,897,755	1,830,126	8,663,616	3,196,762	1,681,575	26
愛 知 県	48,594,904	27,556,460	2,489,249	14,780,219	3,768,976	2,952,334	2,421
三 重 県	10,292,602	5,444,446	393,666	3,072,754	1,381,736	891,315	175
滋 賀 県	7,490,610	4,144,224	108,369	2,268,274	969,743	602,430	156
京 都 府	16,535,803	9,291,099	119,259	4,878,167	2,247,278	1,848,854	-
大 阪 府	66,052,411	36,786,345	129,496	17,640,246	11,496,324	7,841,961	1,044
兵 庫 県	34,523,800	18,988,820	496,994	9,972,038	5,065,948	3,593,976	2,071
奈 良 県	7,963,066	4,186,539	250,272	2,458,007	1,068,248	811,797	304
和 歌 山 県	6,864,882	3,115,501	513,586	2,219,319	1,016,476	828,544	95
鳥 取 県	3,367,060	1,520,291	259,499	1,066,566	520,704	421,035	101
島 根 県	3,674,559	1,859,361	76,009	1,212,639	526,550	401,921	98
岡 山 県	11,402,156	6,213,496	37,554	3,575,252	1,575,854	1,211,630	-
広 島 県	15,720,338	8,775,498	182,157	4,927,556	1,835,127	1,386,731	402
山 口 県	7,494,755	4,096,496	80,147	2,175,100	1,143,012	813,205	321
徳 島 県	3,726,617	1,863,014	247,494	1,090,075	526,034	520,579	79
香 川 県	4,395,706	2,026,580	400,799	1,348,869	619,458	499,597	6
愛 媛 県	8,634,442	4,343,586	405,187	2,501,319	1,384,350	1,215,120	8
高 知 県	4,357,119	2,210,511	250,694	1,210,795	685,119	578,819	2,480
福 岡 県	30,730,793	16,990,870	173,831	8,561,283	5,004,809	3,818,033	-
佐 賀 県	4,637,106	2,584,345	6,376	1,319,001	727,384	454,099	100
長 崎 県	6,885,552	3,377,207	157,843	2,262,663	1,087,839	888,528	84
熊 本 県	11,504,417	6,052,426	146,063	3,695,255	1,610,673	1,345,316	826
大 分 県	6,423,147	3,333,033	46,674	2,053,320	990,120	872,930	668
宮 崎 県	7,697,074	3,853,763	308,228	2,310,140	1,224,943	977,618	252
鹿 児 島 県	10,044,514	4,947,970	411,174	2,993,881	1,691,489	1,418,458	-
沖 縄 県	8,024,472	4,104,445	307,502	2,295,895	1,316,630	1,191,174	89
市 町 村	823,987,862	472,831,197	19,391,546	244,194,703	87,570,416	67,435,523	32,889
組 合	88,814,767	・	・	・	・	-	433
合 計	912,802,629	472,831,197	19,391,546	244,194,703	87,570,416	67,435,523	33,322

(後期高齢者支援金分)

そ の 他 の 減 免 額	険 者 分					
	賦課限度額 を超える額	保険料 (税) 調 定 額 (賦課期日)	賦課期日以降 増 減 額	保険料 (税) 調 定 額 (年 度 末)	課 税 対 象 額	
					所 得 割	資 産 割
千円	千円	千円	千円	千円	千円	千円
406,223	3,683,230	25,472,292	-562,297	24,909,995	824,918,037	6,753,947
21,148	641,355	7,496,274	-85,188	7,411,085	213,019,445	4,157,029
7,430	495,224	6,465,500	-230,523	6,234,977	181,853,327	5,420,706
43,647	1,906,321	11,108,589	27,466	11,136,055	202,644,096	8,087,468
42,552	485,681	5,240,296	-118,902	5,121,391	135,761,388	1,457,260
3,426	598,930	6,216,447	-301,728	5,914,719	171,579,854	6,442,814
8,385	1,184,368	10,564,833	-288,104	10,276,728	288,973,078	10,156,752
9,392	2,262,450	16,962,088	95,984	17,058,072	599,922,452	15,035,738
11,294	1,625,429	11,474,263	71,973	11,546,236	399,260,030	13,596,664
6,380	1,305,257	11,329,288	156,465	11,485,753	383,039,426	10,682,057
11,720	7,022,878	40,028,551	-782,578	39,245,972	1,663,537,738	-
28,643	5,977,405	34,097,200	-332,522	33,764,677	1,449,559,768	1,452,334
380,366	22,680,678	72,225,611	1,814,543	74,040,154	1,223,796,659	3,607,767
324,846	8,268,472	45,302,438	211,694	45,514,131	893,732,732	19,498,642
28,403	1,058,856	11,130,796	-243,496	10,887,299	341,626,152	1,306,261
3,505	329,825	4,119,732	67,490	4,187,223	146,715,621	279,341
3,040	623,591	4,709,191	-38,335	4,670,856	111,822,687	2,894,489
3,493	279,446	3,135,970	-73,227	3,062,743	120,152,089	6,195,829
5,849	455,100	4,687,901	-111,965	4,575,936	169,510,223	4,319,044
7,074	1,193,527	10,397,700	42,011	10,439,711	336,794,159	8,861,452
13,731	1,765,048	11,594,093	-36,104	11,557,989	323,504,334	15,744,087
23,254	4,246,287	23,637,117	-157,239	23,479,878	677,253,247	21,918,743
494,265	7,267,808	37,878,076	-799,712	37,078,364	1,029,131,456	36,688,700
32,152	792,796	8,576,164	-170,516	8,405,648	316,310,360	5,521,747
20,427	698,618	6,168,979	-132,794	6,036,185	214,454,714	2,431,208
439,545	2,246,540	12,000,864	-257,076	11,743,788	386,022,965	1,885,711
2,263,962	8,945,538	46,999,906	-532,934	46,466,972	1,518,053,506	2,526,311
670,288	2,716,632	27,540,833	-2,498,087	25,042,747	790,856,001	12,435,944
26,158	767,586	6,357,221	8,893	6,366,114	215,861,494	3,698,458
3,664	606,963	5,425,616	-59,651	5,365,965	149,326,544	5,060,941
6,753	235,692	2,703,479	-49,570	2,653,905	73,108,214	3,658,015
12,665	233,611	3,026,264	-77,414	2,948,850	88,279,804	1,004,900
17,498	1,166,667	9,006,361	38,017	9,044,378	253,301,059	552,871
85,223	1,931,234	12,316,748	199,632	12,516,381	247,761,134	4,536,769
8,049	515,551	6,157,629	37,521	6,195,150	202,578,171	975,907
8,565	457,396	2,739,998	16,299	2,756,297	78,800,042	3,443,253
2,756	285,068	3,608,279	77,746	3,686,025	135,082,721	7,227,812
20,665	841,769	6,556,880	-21,966	6,534,914	178,267,734	5,520,584
41,197	426,076	3,308,547	-40,918	3,267,629	97,699,124	2,844,336
468,480	4,294,391	22,149,889	466,474	22,616,363	673,728,060	2,253,214
10,389	446,525	3,725,993	-26,580	3,699,413	117,883,865	151,863
8,364	335,124	5,653,452	-55,214	5,598,238	191,220,098	2,656,541
24,598	1,037,893	9,095,784	-222,475	8,873,310	264,682,062	1,385,807
9,390	496,557	5,043,602	-42,320	5,001,282	141,718,481	614,088
10,643	756,837	5,951,724	-80,319	5,871,407	159,734,581	4,605,595
24,329	791,063	7,810,664	-86,739	7,723,925	196,022,526	4,935,195
68,417	874,680	5,890,112	-189,389	5,700,723	192,826,193	3,866,124
6,172,243	107,257,973	643,089,234	-5,373,674	637,715,553	18,771,687,451	288,350,318
60,354	932	88,753,048	487,011	89,240,059	・	・
6,232,597	107,258,905	731,842,282	-4,886,663	726,955,612	18,771,687,451	288,350,318

第16-2表 都道府県別賦課期日現在の保険料（税）賦課状況

	退職者						保 険 料 （ 税 ） 軽 減 額	災 害 等 に よ る 減 免 額
	算 定 額							
	合 計	所 得 割	資 産 割	均 等 割	平 等 割			
	千円	千円	千円	千円	千円	千円	千円	
北海道	1,923,680	1,149,670	26,332	470,665	277,013	130,847	－	
青森県	530,916	286,589	21,979	143,856	78,492	45,415	－	
岩手県	557,082	302,109	27,812	156,771	70,390	41,213	36	
宮城県	859,883	494,899	40,900	223,464	100,620	46,761	－	
秋田県	501,155	286,032	7,729	153,251	54,143	38,205	－	
山形県	538,694	296,870	43,854	138,461	59,509	32,018	34	
福島県	878,997	505,461	52,593	223,864	97,079	52,877	17	
茨城県	1,293,105	789,593	101,595	281,390	120,527	37,153	－	
栃木県	1,021,767	587,254	89,144	252,254	93,115	37,195	－	
群馬県	1,014,447	576,659	71,078	283,080	83,630	43,007	－	
埼玉県	3,190,691	2,277,731	－	912,960	－	62,356	53	
千葉県	2,776,190	2,008,777	9,392	700,775	57,246	61,652	－	
東京都	4,365,247	3,091,704	14,154	1,243,697	15,692	105,851	－	
神奈川県	3,207,245	1,985,797	54,956	945,207	221,285	109,219	17	
新潟県	1,029,483	576,643	5,506	316,925	130,409	63,660	179	
富山県	507,551	303,313	849	148,507	54,882	25,252	－	
石川県	484,513	272,885	20,733	139,763	51,132	24,360	－	
福井県	335,403	175,085	38,992	87,399	33,927	15,582	－	
山梨県	280,556	153,349	20,672	75,593	30,942	13,051	－	
長野県	1,227,744	774,707	66,152	272,872	114,013	44,416	28	
岐阜県	957,910	514,668	96,100	250,945	96,197	38,220	76	
静岡県	2,296,250	1,305,997	197,423	591,923	200,907	72,483	－	
愛知県	3,348,184	1,966,444	240,715	899,509	241,516	103,099	4	
三重県	891,356	523,961	41,330	238,654	87,411	38,045	16	
滋賀県	682,022	425,717	14,648	181,415	60,242	27,080	－	
京都府	1,086,147	639,958	12,485	307,657	126,047	67,138	－	
大阪府	3,991,682	2,541,663	11,487	903,128	535,404	246,376	11	
兵庫県	2,701,347	1,664,760	51,689	694,855	290,043	140,927	80	
奈良県	597,481	358,224	19,699	153,463	66,095	30,144	20	
和歌山県	494,229	262,957	40,167	135,615	55,490	35,450	43	
鳥取県	274,264	130,171	31,622	82,161	30,310	22,845	17	
島根県	351,797	193,734	9,757	106,760	41,546	21,945	－	
岡山県	963,671	584,984	4,531	274,133	100,023	58,833	－	
広島県	1,395,636	836,065	24,523	402,662	132,386	71,057	6	
山口県	721,495	434,406	8,824	192,355	85,910	42,800	34	
徳島県	323,870	182,116	28,415	80,837	32,502	23,309	－	
香川県	419,469	202,503	48,025	115,899	53,042	27,796	－	
愛媛県	706,871	415,577	35,089	177,889	78,316	52,681	－	
高知県	362,505	203,179	23,271	91,636	44,419	27,654	113	
福岡県	2,048,211	1,285,295	14,829	498,790	249,297	137,138	－	
佐賀県	281,111	173,496	737	71,490	35,388	16,687	－	
長崎県	536,708	303,770	11,985	154,327	66,626	36,827	1	
熊本県	758,496	428,106	14,605	230,095	85,690	61,808	10,100	
大分県	508,506	301,631	5,087	145,136	56,652	47,843	80	
宮崎県	514,340	277,997	27,252	144,083	65,008	42,480	17	
鹿児島県	584,428	325,729	33,849	154,184	70,666	48,906	－	
沖縄県	338,864	218,339	21,013	66,105	33,407	20,700	15	
市町村	54,661,199	33,596,574	1,783,579	14,516,460	4,764,586	2,590,361	10,997	
組合	・	・	・	・	・	・	・	
合計	54,661,199	33,596,574	1,783,579	14,516,460	4,764,586	2,590,361	10,997	

(後期高齢者支援金分) (続き)

その他の減免額	医 賦課限度額 を超える額	療 保険料(税) 調定額 (賦課期日)	分 賦課期日以降 増減額	保険料(税) 調定額 (年度末)	課税対象額	
					所得割	資産割
千円	千円	千円	千円	千円	千円	千円
10,759	87,869	1,694,205	-144,235	1,549,970	48,924,439	285,695
653	21,997	462,851	-9,536	453,315	13,143,598	253,175
576	20,153	495,104	-15,856	479,248	13,795,232	462,010
1,852	60,580	750,690	-37,202	713,489	15,207,994	659,586
1,425	22,752	438,773	-9,107	429,666	11,035,621	99,570
49	18,721	487,872	143	488,015	13,536,219	665,581
159	111,277	714,667	83,382	798,049	21,124,852	902,561
102	89,977	1,165,873	-52,220	1,113,653	41,368,005	1,200,855
154,248	71,606	758,718	116,877	875,595	30,819,955	1,213,770
36	57,681	913,723	-61,550	852,173	30,222,966	947,536
74	331,390	2,796,818	-108,443	2,688,375	111,920,484	-
202	282,697	2,431,639	-161,161	2,270,478	102,985,002	123,182
8,682	758,612	3,492,102	285,134	3,777,236	77,530,405	395,625
13,326	446,034	2,638,649	313,526	2,952,175	64,044,319	1,660,313
1,541	44,459	919,644	30,277	949,921	27,039,627	115,003
47	20,739	461,513	-7,619	453,894	16,843,894	39,788
20	43,584	416,549	-308	416,241	11,564,092	310,573
119	14,929	304,773	14,181	318,954	11,448,539	738,590
109	13,812	253,584	-16,658	236,926	9,193,814	276,280
1,144	70,402	1,111,754	-33,534	1,078,220	35,940,414	1,153,026
336	82,716	836,562	12,037	848,599	27,353,343	1,292,126
687	247,761	1,975,319	-36,101	1,939,218	56,020,724	2,410,639
28,773	373,775	2,842,533	40,168	2,882,701	86,613,426	3,588,322
111	42,854	810,330	-70,948	739,383	30,665,422	592,014
845	44,295	609,802	5,753	615,555	22,196,813	321,475
27,607	102,588	888,814	18,906	907,720	28,381,059	196,180
129,599	458,468	3,157,228	-222,547	2,934,681	107,726,666	277,868
48,460	165,213	2,346,667	-278,019	2,068,648	71,173,626	1,268,969
599	43,023	523,695	-19,346	504,349	19,071,348	301,214
46	28,181	430,509	3,502	434,011	12,690,283	405,247
164	12,067	239,171	-9,809	229,362	6,310,450	445,789
987	12,652	316,213	16,239	332,452	9,345,598	131,123
601	59,809	844,428	-30,769	813,659	24,079,210	66,975
4,831	115,942	1,203,800	5,609	1,209,409	26,136,667	593,507
131	26,735	651,795	-39,791	612,004	21,653,347	107,555
563	24,766	275,232	-12,388	262,844	8,016,910	389,796
69	16,099	375,505	14,976	390,481	13,558,055	841,515
1,036	56,152	597,002	-32,041	564,961	16,427,171	466,012
1,209	16,769	316,760	-10,399	306,361	9,118,331	270,283
18,334	227,571	1,665,168	-55,423	1,609,745	49,960,038	207,479
245	14,562	249,617	-850	248,767	7,981,424	17,644
164	11,504	488,212	-19,020	469,192	17,397,897	206,272
1,085	38,725	646,778	-52,253	594,525	18,568,867	137,793
434	27,368	432,781	-17,387	415,394	12,783,834	62,752
258	29,560	442,025	-6,991	435,034	11,565,571	403,273
368	28,043	507,111	20,383	527,494	13,219,835	403,532
1,966	39,072	277,111	-10,617	266,494	10,339,517	257,566
464,631	4,935,541	46,659,669	-601,035	46,058,636	1,446,044,903	27,165,639
.
464,631	4,935,541	46,659,669	-601,035	46,058,636	1,446,044,903	27,165,639

第16-3表 都道府県別賦課期日現在の保険料（税）賦課状況

	一 般 被 保						
	保 險 料 （ 税 ） 算 定 額					保 険 料 （ 税 ） 軽 減 額	災 害 等 に よ る 減 免 額
	合 計	所 得 割	資 産 割	均 等 割	平 等 割		
	千円	千円	千円	千円	千円	千円	千円
北海道	14,694,413	8,170,156	208,308	3,932,161	2,383,788	1,529,207	41
青森県	5,161,113	2,468,242	178,161	1,796,595	718,115	585,869	-
岩手県	3,583,639	1,732,438	151,472	1,018,938	680,791	381,636	255
宮城県	6,795,948	3,649,063	251,360	1,916,444	979,081	552,924	110
秋田県	3,242,371	1,629,652	40,402	1,029,563	542,754	369,998	1
山形県	3,700,069	1,762,145	217,201	1,271,150	449,573	309,295	600
福島県	5,799,815	2,991,035	223,327	1,682,064	903,389	493,503	559
茨城県	9,311,639	4,701,880	402,832	3,374,223	832,704	557,713	230
栃木県	7,053,035	3,892,725	326,311	1,806,628	1,027,371	468,062	91
群馬県	6,242,272	3,198,934	304,768	1,964,462	774,108	440,481	-
埼玉県	18,198,986	11,219,443	-	6,979,543	-	788,006	3,566
千葉県	18,168,341	10,563,949	47,304	7,174,407	382,681	859,355	137
東京都	37,628,109	22,530,057	94,604	14,797,070	206,378	1,752,525	439
神奈川県	26,076,578	16,197,078	273,205	7,485,782	2,120,513	1,259,711	543
新潟県	6,077,462	3,312,189	4,196	2,730,689	30,388	498,547	1,826
富山県	2,241,479	1,225,564	1,628	642,286	372,001	182,497	4
石川県	2,863,424	1,519,413	46,437	951,503	346,071	232,729	46
福井県	1,924,930	906,898	158,488	554,477	305,067	154,098	23
山梨県	2,790,131	1,377,857	128,942	851,281	432,051	211,516	-
長野県	5,789,598	3,277,182	211,858	1,378,226	922,332	376,732	675
岐阜県	5,765,289	2,803,388	415,413	1,780,181	766,307	381,459	1,795
静岡県	12,214,617	6,579,409	548,203	3,946,489	1,140,516	631,403	-
愛知県	19,041,810	10,155,651	763,717	6,055,299	2,067,143	1,119,066	1,147
三重県	5,112,664	2,736,501	154,173	1,480,831	741,159	389,271	60
滋賀県	3,070,032	1,630,076	54,869	949,015	436,072	243,660	70
京都府	6,502,224	3,587,699	61,143	1,939,562	913,820	683,394	-
大阪府	25,620,258	14,440,005	72,289	7,767,334	3,340,630	2,733,524	328
兵庫県	15,027,857	8,325,904	248,693	4,457,729	1,995,531	1,464,767	982
奈良県	3,682,133	1,783,591	108,555	1,328,878	461,109	385,737	112
和歌山県	3,295,609	1,491,030	221,324	1,069,280	513,975	373,509	76
鳥取県	1,499,896	656,310	120,812	492,165	230,609	177,893	49
島根県	1,653,302	811,040	43,419	554,844	243,999	163,356	-
岡山県	4,445,836	2,368,140	17,880	1,370,374	689,442	448,275	-
広島県	6,415,881	3,453,688	90,656	2,075,188	796,349	528,163	124
山口県	3,653,348	2,018,890	39,453	1,020,759	574,246	355,855	154
徳島県	1,730,693	785,033	170,167	525,000	250,493	234,338	51
香川県	1,994,290	860,225	183,204	637,716	313,145	226,681	1
愛媛県	3,516,936	1,712,468	177,638	1,054,550	572,280	459,881	4
高知県	2,284,716	1,125,467	106,585	662,785	389,879	291,795	1,720
福岡県	12,965,958	7,035,029	40,295	4,197,442	1,693,192	1,486,859	-
佐賀県	2,462,068	1,360,952	4,457	754,498	342,161	218,851	23
長崎県	4,089,028	2,036,593	61,731	1,334,499	656,205	483,212	57
熊本県	5,316,553	2,659,391	54,963	2,185,391	416,808	585,031	413
大分県	3,010,185	1,536,503	21,512	969,113	483,057	380,261	446
宮崎県	3,801,226	1,886,793	127,147	1,221,112	566,174	444,923	44
鹿児島県	4,434,407	2,071,164	187,706	1,388,877	786,660	604,192	-
沖縄県	3,540,943	1,563,816	127,235	1,205,211	644,681	579,785	35
市町村	353,491,111	193,800,656	7,494,043	115,761,614	36,434,798	28,079,545	16,837
組合	40,744,819	・	・	・	・	-	302
合計	394,235,930	193,800,656	7,494,043	115,761,614	36,434,798	28,079,545	17,139

(介護納付金分)

その他の 減 免 額	険 者 分					
	賦課限度額 を超える額	保険料(税) 調 定 額 (賦課期日)	賦課期日以降 増 減 額	保険料(税) 調 定 額 (年 度 末)	課 税 対 象 額	
					所 得 割	資 産 割
千円	千円	千円	千円	千円	千円	千円
209,954	1,664,449	11,290,762	-225,907	11,064,855	451,602,079	3,664,467
11,073	405,610	4,158,561	-38,340	4,120,221	127,697,997	2,336,214
3,278	237,608	2,960,862	-31,734	2,929,128	99,898,557	2,664,632
18,243	1,072,388	5,152,283	32,169	5,184,453	113,970,088	3,995,713
24,596	250,194	2,597,582	-50,484	2,547,099	78,879,671	792,377
1,291	248,820	3,140,063	-182,517	2,957,546	102,168,865	3,390,189
2,977	448,044	4,854,732	-50,413	4,804,318	164,665,422	5,046,054
1,799	772,928	7,978,969	-42,932	7,936,037	333,595,171	7,615,856
5,660	948,509	5,630,713	210,834	5,841,547	230,413,170	7,364,523
1,566	564,368	5,235,857	207,149	5,443,006	212,159,938	5,453,714
2,071	2,570,284	14,835,059	62,399	14,897,460	834,846,838	-
10,216	2,117,424	15,181,209	-265,207	14,916,004	726,806,615	729,126
135,458	7,402,396	28,337,291	1,372,075	29,709,366	614,719,078	1,542,986
151,924	4,707,880	19,956,520	237,873	20,194,394	439,236,151	8,264,617
11,844	494,835	5,070,410	2,218	5,072,628	184,156,890	139,879
94	206,670	1,852,214	11,431	1,863,646	74,867,053	120,601
946	391,889	2,237,814	-741	2,237,073	62,083,771	1,162,781
513	177,518	1,592,778	26,076	1,618,854	63,331,553	2,747,599
694	233,623	2,344,298	-70,249	2,274,049	97,449,429	2,082,568
1,851	605,296	4,805,044	195,857	5,000,900	182,545,374	4,123,244
3,848	556,072	4,822,115	10,661	4,832,776	173,686,803	7,080,998
9,037	1,665,350	9,908,827	-105,214	9,803,613	362,542,963	10,436,848
188,700	2,546,266	15,186,631	-31,487	15,155,144	517,331,455	15,272,420
2,025	597,283	4,124,025	-118,924	4,005,103	161,944,188	2,526,537
8,819	310,272	2,507,211	137,395	2,644,606	98,843,585	1,169,856
175,351	876,206	4,767,273	-19,298	4,747,974	181,288,226	925,577
811,782	3,781,762	18,292,862	-258,385	18,034,476	741,188,721	1,494,151
292,892	1,073,789	12,195,427	-1,553,304	10,642,123	378,691,795	5,910,850
12,428	500,877	2,782,979	40,230	2,823,207	101,557,470	1,932,448
1,584	297,467	2,622,973	-33,250	2,589,723	80,588,056	2,746,682
2,928	115,171	1,203,855	-19,150	1,184,705	37,974,563	1,741,593
6,072	99,241	1,384,633	-11,377	1,373,256	46,437,014	468,348
4,420	444,030	3,549,111	-41,535	3,507,576	119,225,417	270,513
32,615	725,528	5,129,451	-171,670	4,957,779	118,769,637	1,987,943
2,786	364,024	2,930,529	-55,410	2,875,119	96,460,402	452,473
3,683	194,681	1,297,940	-5,823	1,292,117	42,232,353	2,620,431
391	166,063	1,601,154	154,795	1,755,949	63,673,806	3,086,714
8,221	316,059	2,732,771	-4,469	2,728,302	91,580,645	2,648,976
728	245,208	1,745,265	-40,224	1,705,041	53,323,197	1,500,943
208,128	2,281,578	8,989,393	289,196	9,278,589	337,861,327	976,233
5,739	286,498	1,950,957	-23,139	1,927,818	65,923,139	63,675
4,224	275,959	3,325,576	-35,407	3,290,168	107,677,479	1,327,587
10,757	435,224	4,285,128	-126,062	4,159,066	152,030,581	701,816
4,256	266,637	2,358,585	-39,701	2,318,884	73,122,666	322,364
4,275	393,943	2,958,041	-738	2,957,301	92,834,627	2,019,707
10,442	366,345	3,453,428	-59,319	3,394,109	108,198,817	2,562,956
23,581	310,192	2,627,350	-65,743	2,561,607	98,230,554	2,414,662
2,435,760	45,012,458	277,946,511	-787,795	277,158,715	9,698,313,196	137,900,441
2,052	-	40,742,465	364,979	41,107,444	・	・
2,437,812	45,012,458	318,688,976	-422,816	318,266,159	9,698,313,196	137,900,441

第 17 - 1 表 保険料（税）賦課方式別、賦課期日現在の課税世帯数・

均 一 賦 課					
算 定 基 礎			保 険 者 数	課 税 対 象 額	
				所 得 割	資 産 割
計	所 得 割	計	1,643	千円 18,408,925,563	千円 372,386,564
		旧ただし書き方式	1,606	17,897,600,368	357,923,519
		本文方式	-	-	-
		市町村民税の所得割額	6	20,148,604	7,630,527
		市町村民税額	31	491,176,591	6,832,518
		その他	-	-	-
4 方 式	所 得 割	計	1,186	8,093,910,559	372,342,326
		旧ただし書き方式	1,182	8,080,798,113	357,879,281
		本文方式	-	-	-
		市町村民税の所得割額	2	6,513,684	7,630,527
		市町村民税額	2	6,598,762	6,832,518
		その他	-	-	-
	資 産 割	固定資産税額	45	165,894,179	7,052,682
		固定資産税額のうち土地家屋分	1,141	7,928,016,380	365,289,644
		その他	-	-	-
3 方 式	所 得 割	計	406	8,711,190,629	44,238
		旧ただし書き方式	399	8,504,874,102	44,238
		本文方式	-	-	-
		市町村民税の所得割額	3	11,414,480	-
		市町村民税額	4	194,902,047	-
		その他	-	-	-
2 方 式	所 得 割	計	51	1,603,824,375	-
		旧ただし書き方式	25	1,311,928,153	-
		本文方式	-	-	-
		市町村民税の所得割額	1	2,220,440	-
		市町村民税額	25	289,675,782	-
		その他	-	-	-

（注）平成21年度末現在の保険者における保険料（税）賦課状況別の保険者数・地域数を集計したものである。

ただし、平成21年度中に合併や広域化を行い、合併後に保険料（税）を賦課していない保険者は不均一賦課保険者とし、合併前の各地域ごとの保険料（税）賦課方式に基づき集計を行っている。

課税対象被保険者数・課税対象額（市町村・医療給付費分）

不 均 一 賦 課			
保 険 者 数	地 域 数	課 税 対 象 額	
		所 得 割	資 産 割
		千円	千円
80	273	1,801,718,255	46,407,776
—	260	1,787,294,475	38,241,673
—	1	7,243,700	441,642
—	12	7,180,080	7,724,461
—	—	—	—
—	—	—	—
—	—	—	—
—	200	825,335,363	46,407,776
—	187	810,911,583	38,241,673
—	1	7,243,700	441,642
—	12	7,180,080	7,724,461
—	—	—	—
—	—	—	—
—	4	3,781,113	110,146
—	196	821,554,250	46,297,630
—	—	—	—
—	71	960,604,761	—
—	71	960,604,761	—
—	—	—	—
—	—	—	—
—	—	—	—
—	—	—	—
—	—	—	—
—	2	15,778,131	—
—	2	15,778,131	—
—	—	—	—
—	—	—	—
—	—	—	—
—	—	—	—

第17-2表 保険料（税）賦課方式別、賦課期日現在の課税世帯数・

均			一	賦	課	
算定基礎			保 険 者 数	課 税 対 象 額		
				所 得 割		資 産 割
計	所 得 割	計	1,680	千円	千円	
		旧ただし書き方式	1,640	19,094,887,554	296,045,083	
		本文方式	2	18,568,886,541	273,780,985	
		市町村民税の所得割額	7	7,663,642	78,420	
		市町村民税額	31	27,328,684	15,354,988	
		その他	31	491,008,687	6,830,690	
		その他	－	－	－	
4 方 式	所 得 割	計	1,049	6,053,103,410	294,426,943	
		旧ただし書き方式	1,043	6,031,376,559	272,162,845	
		本文方式	1	1,441,068	78,420	
		市町村民税の所得割額	3	13,693,764	15,354,988	
		市町村民税額	2	6,592,019	6,830,690	
		その他	－	－	－	
	資 産 割	固定資産税額	40	139,593,299	5,859,235	
	固定資産税額のうち土地家屋分	1,009	5,913,510,111	288,567,708		
	その他	－	－	－		
3 方 式	所 得 割	計	435	8,563,654,826	343,861	
		旧ただし書き方式	427	8,351,115,718	343,861	
		本文方式	1	6,222,574	－	
		市町村民税の所得割額	3	11,414,480	－	
		市町村民税額	4	194,902,054	－	
		その他	－	－	－	
		2 方 式	所 得 割	計	196	4,478,129,318
旧ただし書き方式	170			4,186,394,264	1,274,279	
本文方式	－			－	－	
市町村民税の所得割額	1			2,220,440	－	
市町村民税額	25			289,514,614	－	
その他	－			－	－	

（注）平成21年度末現在の保険者における保険料（税）賦課状況別の保険者数・地域数を集計したものである。

ただし、平成21年度中に合併や広域化を行い、合併後に保険料（税）を賦課していない保険者は不均一賦課保険者とし、合併前の各地域ごとの保険料（税）賦課方式に基づき集計を行っている。

課税対象被保険者数・課税対象額（市町村・後期高齢者支援金分）

不 均 一		賦 課	
保 険 者 数	地 域 数	課 税 対 象 額	
		所 得 割	資 産 割
		千円	千円
43	149	1,122,844,800	19,470,874
—	148	1,115,601,100	19,029,232
—	1	7,243,700	441,642
—	—	—	—
—	—	—	—
—	—	—	—
—	—	—	—
—	95	411,648,387	19,470,874
—	94	404,404,687	19,029,232
—	1	7,243,700	441,642
—	—	—	—
—	—	—	—
—	—	—	—
—	3	2,224,296	65,759
—	92	409,424,091	19,405,115
—	—	—	—
—	37	557,289,670	—
—	37	557,289,670	—
—	—	—	—
—	—	—	—
—	—	—	—
—	—	—	—
—	17	153,906,743	—
—	17	153,906,743	—
—	—	—	—
—	—	—	—
—	—	—	—
—	—	—	—

第17-3表 保険料（税）賦課方式別、賦課期日現在の課税世帯数・

均			一	賦	課	
算定基礎			保 険 者 数	課 税 対 象 額		
				所 得 割	資 産 割	
計	所 得 割	計	1,667	千円 9,025,175,635	千円 127,973,983	
		旧ただし書き方式	1,627	8,779,489,491	118,598,857	
		本文方式	2	2,990,645	38,507	
		市町村民税の所得割額	7	12,860,521	6,386,605	
		市町村民税額	31	229,834,978	2,950,014	
		その他	－	－	－	
		4 方 式	所 得 割	計	1,003	2,930,649,487
旧ただし書き方式	997			2,919,914,001	117,951,157	
本文方式	1			856,098	38,507	
市町村民税の所得割額	3			6,690,990	6,386,605	
市町村民税額	2			3,188,398	2,950,014	
その他	－			－	－	
資 産 割	固定資産税額		39	81,120,808	2,911,983	
	固定資産税額のうち土地家屋分	964	2,849,528,679	124,414,300		
	その他	－	－	－		
3 方 式	所 得 割	計	363	3,141,629,425	286,702	
		旧ただし書き方式	355	3,047,439,622	286,702	
		本文方式	1	2,134,547	－	
		市町村民税の所得割額	3	5,101,327	－	
		市町村民税額	4	86,953,929	－	
		その他	－	－	－	
		2 方 式	所 得 割	計	301	2,952,896,723
旧ただし書き方式	275			2,812,135,868	360,998	
本文方式	－			－	－	
市町村民税の所得割額	1			1,068,204	－	
市町村民税額	25			139,692,651	－	
その他	－			－	－	

（注）平成21年度末現在の保険者における保険料（税）賦課状況別の保険者数・地域数を集計したものである。

ただし、平成21年度中に合併や広域化を行い、合併後に保険料（税）を賦課していない保険者は不均一賦課保険者とし、合併前の各地域ごとの保険料（税）賦課方式に基づき集計を行っている。

課税対象被保険者数・課税対象額（市町村・介護納付金分）

不 均 一 賦 課			
保 険 者 数	地 域 数	課 税 対 象 額	
		所 得 割	資 産 割
		千円	千円
56	189	673,137,561	9,926,458
—	188	669,654,271	9,748,700
—	1	3,483,290	177,758
—	—	—	—
—	—	—	—
—	—	—	—
—	—	—	—
—	109	237,371,774	9,885,001
—	108	233,888,484	9,707,243
—	1	3,483,290	177,758
—	—	—	—
—	—	—	—
—	—	—	—
—	4	2,348,444	63,613
—	105	235,023,330	9,821,388
—	—	—	—
—	47	239,450,233	—
—	47	239,450,233	—
—	—	—	—
—	—	—	—
—	—	—	—
—	—	—	—
—	33	196,315,554	41,457
—	33	196,315,554	41,457
—	—	—	—
—	—	—	—
—	—	—	—
—	—	—	—

第18－1表 保険料（税）賦課方式別、保険者の規模別、保険料・保険税別、

算 定 基 礎			均 一 賦 課			
			総 数		5 千 人 未 満	
			保 険 料	保 険 税	保 険 料	保 険 税
計	所 得 割	計	218	1,425	37	576
		旧ただし書き方式	183	1,423	37	576
		本文方式	－	－	－	－
		市町村民税の所得割額	4	2	－	－
		市町村民税額	31	－	－	－
		その他	－	－	－	－
4 方 式	所 得 割	計	80	1,106	32	506
		旧ただし書き方式	77	1,105	32	506
		本文方式	－	－	－	－
		市町村民税の所得割額	1	1	－	－
		市町村民税額	2	－	－	－
		その他	－	－	－	－
	資 産 割	固定資産税額	4	41	3	25
		固定資産税額のうち土地家屋分	76	1,065	29	481
		その他	－	－	－	－
3 方 式	所 得 割	計	109	297	5	68
		旧ただし書き方式	102	297	5	68
		本文方式	－	－	－	－
		市町村民税の所得割額	3	－	－	－
		市町村民税額	4	－	－	－
		その他	－	－	－	－
2 方 式	所 得 割	計	29	22	－	2
		旧ただし書き方式	4	21	－	2
		本文方式	－	－	－	－
		市町村民税の所得割額	－	1	－	－
		市町村民税額	25	－	－	－
		その他	－	－	－	－

（注）平成21年度末現在の保険者における保険料（税）賦課状況別の保険者数・地域数を集計したものである。

ただし、平成21年度中に合併や広域化を行い、合併後に保険料（税）を賦課していない保険者は不均一賦課保険者とし、合併前の各地域ごとの保険料（税）賦課方式に基づき集計を行っている。

保険者数及び地域数（市町村・医療給付費分）

（ 保 險 者 数 ）									
5千人以上1万人未満		1万人以上5万人未満		5万人以上10万人未満		10万人以上20万人未満		20 万 人 以 上	
保 險 料	保 險 税	保 險 料	保 險 税	保 險 料	保 險 税	保 險 料	保 險 税	保 險 料	保 險 税
12	330	88	469	38	34	25	14	18	2
12	330	85	468	26	33	15	14	8	2
-	-	-	-	-	-	-	-	-	-
-	-	1	1	1	1	1	-	1	-
-	-	2	-	11	-	9	-	9	-
-	-	-	-	-	-	-	-	-	-
9	264	29	316	8	18	2	1	-	1
9	264	29	316	6	17	1	1	-	1
-	-	-	-	-	-	-	-	-	-
-	-	-	-	1	1	-	-	-	-
-	-	-	-	1	-	1	-	-	-
-	-	-	-	-	-	-	-	-	-
-	8	1	8	-	-	-	-	-	-
9	256	28	308	8	18	2	1	-	1
-	-	-	-	-	-	-	-	-	-
3	64	55	142	19	13	15	10	12	-
3	64	54	142	19	13	13	10	8	-
-	-	-	-	-	-	-	-	-	-
-	-	1	-	-	-	1	-	1	-
-	-	-	-	-	-	1	-	3	-
-	-	-	-	-	-	-	-	-	-
-	2	4	11	11	3	8	3	6	1
-	2	2	10	1	3	1	3	-	1
-	-	-	-	-	-	-	-	-	-
-	-	-	1	-	-	-	-	-	-
-	-	2	-	10	-	7	-	6	-
-	-	-	-	-	-	-	-	-	-

第18－1表 保険料（税）賦課方式別、保険者の規模別、保険料・保険税別、

算 定 基 礎			不 均 一 賦 課 保険者数	不 均 一 賦 課			
				総 数		5 千 人 未 満	
				保 険 料	保 険 税	保 険 料	保 険 税
計	所 得 割	計	80	56	217	33	137
		旧ただし書き方式	—	44	216	26	137
		本文方式	—	—	1	—	—
		市町村民税の所得割額	—	12	—	7	—
		市町村民税額	—	—	—	—	—
		その他	—	—	—	—	—
4 方 式	所 得 割	計	—	27	173	19	115
		旧ただし書き方式	—	15	172	12	115
		本文方式	—	—	1	—	—
		市町村民税の所得割額	—	12	—	7	—
		市町村民税額	—	—	—	—	—
		その他	—	—	—	—	—
	資 産 割	固定資産税額	—	—	4	—	4
		固定資産税額のうち土地家屋分	—	27	169	19	111
		その他	—	—	—	—	—
3 方 式	所 得 割	計	—	28	43	13	22
		旧ただし書き方式	—	28	43	13	22
		本文方式	—	—	—	—	—
		市町村民税の所得割額	—	—	—	—	—
		市町村民税額	—	—	—	—	—
		その他	—	—	—	—	—
2 方 式	所 得 割	計	—	1	1	1	—
		旧ただし書き方式	—	1	1	1	—
		本文方式	—	—	—	—	—
		市町村民税の所得割額	—	—	—	—	—
		市町村民税額	—	—	—	—	—
		その他	—	—	—	—	—

（注）平成21年度末現在の保険者における保険料（税）賦課状況別の保険者数・地域数を集計したものである。

ただし、平成21年度中に合併や広域化を行い、合併後に保険料（税）を賦課していない保険者は不均一賦課保険者とし、合併前の各地域ごとの保険料（税）賦課方式に基づき集計を行っている。

保険者数及び地域数（市町村・医療給付費分）（続き）

（ 地 域 数 ）									
5千人以上1万人未満		1万人以上5万人未満		5万人以上10万人未満		10万人以上20万人未満		20 万 人 以 上	
保 険 料	保 険 税	保 険 料	保 険 税	保 険 料	保 険 税	保 険 料	保 険 税	保 険 料	保 険 税
4	37	10	35	5	7	3	1	1	－
1	37	9	34	5	7	2	1	1	－
－	－	－	1	－	－	－	－	－	－
3	－	1	－	－	－	1	－	－	－
－	－	－	－	－	－	－	－	－	－
－	－	－	－	－	－	－	－	－	－
3	31	3	25	－	2	2	－	－	－
－	31	2	24	－	2	1	－	－	－
－	－	－	1	－	－	－	－	－	－
3	－	1	－	－	－	1	－	－	－
－	－	－	－	－	－	－	－	－	－
－	－	－	－	－	－	－	－	－	－
－	－	－	－	－	－	－	－	－	－
3	31	3	25	－	2	2	－	－	－
－	－	－	－	－	－	－	－	－	－
1	6	7	9	5	5	1	1	1	－
1	6	7	9	5	5	1	1	1	－
－	－	－	－	－	－	－	－	－	－
－	－	－	－	－	－	－	－	－	－
－	－	－	－	－	－	－	－	－	－
－	－	－	－	－	－	－	－	－	－
－	－	－	1	－	－	－	－	－	－
－	－	－	1	－	－	－	－	－	－
－	－	－	－	－	－	－	－	－	－
－	－	－	－	－	－	－	－	－	－
－	－	－	－	－	－	－	－	－	－
－	－	－	－	－	－	－	－	－	－
－	－	－	－	－	－	－	－	－	－

第18－2表 保険料（税）賦課方式別、保険者の規模別、保険料・保険税別、

算 定 基 礎			均 一 賦 課			
			総 数		5 千 人 未 満	
			保 険 料	保 険 税	保 険 料	保 険 税
計	所 得 割	計	225	1,455	38	578
		旧ただし書き方式	189	1,451	38	577
		本文方式	－	2	－	1
		市町村民税の所得割額	5	2	－	－
		市町村民税額	31	－	－	－
		その他	－	－	－	－
4 方 式	所 得 割	計	74	975	32	470
		旧ただし書き方式	70	973	32	469
		本文方式	－	1	－	1
		市町村民税の所得割額	2	1	－	－
		市町村民税額	2	－	－	－
		その他	－	－	－	－
	資 産 割	固定資産税額	4	36	3	22
		固定資産税額のうち土地家屋分	70	939	29	448
		その他	－	－	－	－
3 方 式	所 得 割	計	111	324	4	84
		旧ただし書き方式	104	323	4	84
		本文方式	－	1	－	－
		市町村民税の所得割額	3	－	－	－
		市町村民税額	4	－	－	－
		その他	－	－	－	－
2 方 式	所 得 割	計	40	156	2	24
		旧ただし書き方式	15	155	2	24
		本文方式	－	－	－	－
		市町村民税の所得割額	－	1	－	－
		市町村民税額	25	－	－	－
		その他	－	－	－	－

（注）平成21年度末現在の保険者における保険料（税）賦課状況別の保険者数・地域数を集計したものである。

ただし、平成21年度中に合併や広域化を行い、合併後に保険料（税）を賦課していない保険者は不均一賦課保険者とし、合併前の各地域ごとの保険料（税）賦課方式に基づき集計を行っている。

保険者数及び地域数（市町村・後期高齢者支援金分）

（ 保 險 者 数 ）									
5千人以上1万人未満		1万人以上5万人未満		5万人以上10万人未満		10万人以上20万人未満		20 万 人 以 上	
保 險 料	保 險 税	保 險 料	保 險 税	保 險 料	保 險 税	保 險 料	保 險 税	保 險 料	保 險 税
12	336	89	488	41	37	25	14	20	2
12	336	86	486	29	36	15	14	9	2
-	-	-	1	-	-	-	-	-	-
-	-	1	1	1	1	1	-	2	-
-	-	2	-	11	-	9	-	9	-
-	-	-	-	-	-	-	-	-	-
9	238	25	254	5	12	2	-	1	1
9	238	25	254	3	11	1	-	-	1
-	-	-	-	-	-	-	-	-	-
-	-	-	-	1	1	-	-	1	-
-	-	-	-	1	-	1	-	-	-
-	-	-	-	-	-	-	-	-	-
-	8	1	6	-	-	-	-	-	-
9	230	24	248	5	12	2	-	1	1
-	-	-	-	-	-	-	-	-	-
3	73	56	143	23	15	12	9	13	-
3	73	55	142	23	15	10	9	9	-
-	-	-	1	-	-	-	-	-	-
-	-	1	-	-	-	1	-	1	-
-	-	-	-	-	-	1	-	3	-
-	-	-	-	-	-	-	-	-	-
-	25	8	91	13	10	11	5	6	1
-	25	6	90	3	10	4	5	-	1
-	-	-	-	-	-	-	-	-	-
-	-	-	1	-	-	-	-	-	-
-	-	2	-	10	-	7	-	6	-
-	-	-	-	-	-	-	-	-	-

第18－2表 保険料（税）賦課方式別、保険者の規模別、保険料・保険税別、

算 定 基 礎			不 均 一 賦 課 保険者数	不 均 一 賦 課			
				総 数		5 千 人 未 満	
				保 険 料	保 険 税	保 険 料	保 険 税
計	所 得 割	計	43	23	126	12	79
		旧ただし書き方式	—	23	125	12	79
		本文方式	—	—	1	—	—
		市町村民税の所得割額	—	—	—	—	—
		市町村民税額	—	—	—	—	—
		その他	—	—	—	—	—
4 方 式	所 得 割	計	—	7	88	4	62
		旧ただし書き方式	—	7	87	4	62
		本文方式	—	—	1	—	—
		市町村民税の所得割額	—	—	—	—	—
		市町村民税額	—	—	—	—	—
		その他	—	—	—	—	—
	資 産 割	固定資産税額	—	—	3	—	3
		固定資産税額のうち土地家屋分	—	7	85	4	59
		その他	—	—	—	—	—
3 方 式	所 得 割	計	—	15	22	7	12
		旧ただし書き方式	—	15	22	7	12
		本文方式	—	—	—	—	—
		市町村民税の所得割額	—	—	—	—	—
		市町村民税額	—	—	—	—	—
		その他	—	—	—	—	—
2 方 式	所 得 割	計	—	1	16	1	5
		旧ただし書き方式	—	1	16	1	5
		本文方式	—	—	—	—	—
		市町村民税の所得割額	—	—	—	—	—
		市町村民税額	—	—	—	—	—
		その他	—	—	—	—	—

（注）平成21年度末現在の保険者における保険料（税）賦課状況別の保険者数・地域数を集計したものである。

ただし、平成21年度中に合併や広域化を行い、合併後に保険料（税）を賦課していない保険者は不均一賦課保険者とし、合併前の各地域ごとの保険料（税）賦課方式に基づき集計を行っている。

保険者数及び地域数（市町村・後期高齢者支援金分）（続き）

（ 地 域 数 ）									
5千人以上1万人未満		1万人以上5万人未満		5万人以上10万人未満		10万人以上20万人未満		20 万 人 以 上	
保 険 料	保 険 税	保 険 料	保 険 税	保 険 料	保 険 税	保 険 料	保 険 税	保 険 料	保 険 税
-	22	6	20	3	4	2	1	-	-
-	22	6	19	3	4	2	1	-	-
-	-	-	1	-	-	-	-	-	-
-	-	-	-	-	-	-	-	-	-
-	-	-	-	-	-	-	-	-	-
-	-	-	-	-	-	-	-	-	-
-	-	-	-	-	-	-	-	-	-
-	14	2	12	-	-	1	-	-	-
-	14	2	11	-	-	1	-	-	-
-	-	-	1	-	-	-	-	-	-
-	-	-	-	-	-	-	-	-	-
-	-	-	-	-	-	-	-	-	-
-	-	-	-	-	-	-	-	-	-
-	-	-	-	-	-	-	-	-	-
-	-	-	-	-	-	-	-	-	-
-	14	2	12	-	-	1	-	-	-
-	-	-	-	-	-	-	-	-	-
-	2	4	4	3	3	1	1	-	-
-	2	4	4	3	3	1	1	-	-
-	-	-	-	-	-	-	-	-	-
-	-	-	-	-	-	-	-	-	-
-	-	-	-	-	-	-	-	-	-
-	-	-	-	-	-	-	-	-	-
-	6	-	4	-	1	-	-	-	-
-	6	-	4	-	1	-	-	-	-
-	-	-	-	-	-	-	-	-	-
-	-	-	-	-	-	-	-	-	-
-	-	-	-	-	-	-	-	-	-
-	-	-	-	-	-	-	-	-	-
-	-	-	-	-	-	-	-	-	-

第18－3表 保険料（税）賦課方式別、保険者の規模別、保険料・保険税別、

算 定 基 礎			均 一 賦 課			
			総 数		5 千 人 未 満	
			保 険 料	保 険 税	保 険 料	保 険 税
計	所 得 割	計	227	1,440	67	1,038
		旧ただし書き方式	191	1,436	65	1,036
		本文方式	－	2	－	2
		市町村民税の所得割額	5	2	1	－
		市町村民税額	31	－	1	－
		その他	－	－	－	－
4 方 式	所 得 割	計	79	924	48	746
		旧ただし書き方式	75	922	48	745
		本文方式	－	1	－	1
		市町村民税の所得割額	2	1	－	－
		市町村民税額	2	－	－	－
		その他	－	－	－	－
	資 産 割	固定資産税額	4	35	3	31
		固定資産税額のうち土地家屋分	75	889	45	715
		その他	－	－	－	－
3 方 式	所 得 割	計	93	270	14	178
		旧ただし書き方式	86	269	13	177
		本文方式	－	1	－	1
		市町村民税の所得割額	3	－	1	－
		市町村民税額	4	－	－	－
		その他	－	－	－	－
2 方 式	所 得 割	計	55	246	5	114
		旧ただし書き方式	30	245	4	114
		本文方式	－	－	－	－
		市町村民税の所得割額	－	1	－	－
		市町村民税額	25	－	1	－
		その他	－	－	－	－

（注）平成21年度末現在の保険者における保険料（税）賦課状況別の保険者数・地域数を集計したものである。

ただし、平成21年度中に合併や広域化を行い、合併後に保険料（税）を賦課していない保険者は不均一賦課保険者とし、合併前の各地域ごとの保険料（税）賦課方式に基づき集計を行っている。

保険者数及び地域数（市町村・介護納付金分）

（ 保 険 者 数 ）									
5千人以上1万人未満		1万人以上5万人未満		5万人以上10万人未満		10万人以上20万人未満		20 万 人 以 上	
保 険 料	保 険 税	保 険 料	保 険 税	保 険 料	保 険 税	保 険 料	保 険 税	保 険 料	保 険 税
38	242	95	154	18	5	6	1	3	－
38	242	76	152	8	5	3	1	1	－
－	－	－	－	－	－	－	－	－	－
－	－	2	2	1	－	1	－	－	－
－	－	17	－	9	－	2	－	2	－
－	－	－	－	－	－	－	－	－	－
13	124	17	53	1	1	－	－	－	－
13	124	14	52	－	1	－	－	－	－
－	－	－	－	－	－	－	－	－	－
－	－	1	1	1	－	－	－	－	－
－	－	2	－	－	－	－	－	－	－
－	－	－	－	－	－	－	－	－	－
－	4	1	－	－	－	－	－	－	－
13	120	16	53	1	1	－	－	－	－
－	－	－	－	－	－	－	－	－	－
22	51	45	39	5	2	6	－	1	－
22	51	43	39	4	2	3	－	1	－
－	－	－	－	－	－	－	－	－	－
－	－	1	－	－	－	1	－	－	－
－	－	1	－	1	－	2	－	－	－
－	－	－	－	－	－	－	－	－	－
3	67	33	62	12	2	－	1	2	－
3	67	19	61	4	2	－	1	－	－
－	－	－	－	－	－	－	－	－	－
－	－	－	1	－	－	－	－	－	－
－	－	14	－	8	－	－	－	2	－
－	－	－	－	－	－	－	－	－	－

第18－3表 保険料（税）賦課方式別、保険者の規模別、保険料・保険税別、

算 定 基 礎			不 均 一 賦 課 保険者数	不 均 一 賦 課			
				総 数		5 千 人 未 満	
				保 険 料	保 険 税	保 険 料	保 険 税
計	所 得 割	計	56	33	156	21	130
		旧ただし書き方式	—	33	155	21	129
		本文方式	—	—	1	—	1
		市町村民税の所得割額	—	—	—	—	—
		市町村民税額	—	—	—	—	—
		その他	—	—	—	—	—
4 方 式	所 得 割	計	—	9	100	7	91
		旧ただし書き方式	—	9	99	7	90
		本文方式	—	—	1	—	1
		市町村民税の所得割額	—	—	—	—	—
		市町村民税額	—	—	—	—	—
		その他	—	—	—	—	—
	資 産 割	固定資産税額	—	—	4	—	4
		固定資産税額のうち土地家屋分	—	9	96	7	87
		その他	—	—	—	—	—
3 方 式	所 得 割	計	—	17	30	10	21
		旧ただし書き方式	—	17	30	10	21
		本文方式	—	—	—	—	—
		市町村民税の所得割額	—	—	—	—	—
		市町村民税額	—	—	—	—	—
		その他	—	—	—	—	—
2 方 式	所 得 割	計	—	7	26	4	18
		旧ただし書き方式	—	7	26	4	18
		本文方式	—	—	—	—	—
		市町村民税の所得割額	—	—	—	—	—
		市町村民税額	—	—	—	—	—
		その他	—	—	—	—	—

（注）平成21年度末現在の保険者における保険料（税）賦課状況別の保険者数・地域数を集計したものである。

ただし、平成21年度中に合併や広域化を行い、合併後に保険料（税）を賦課していない保険者は不均一賦課保険者とし、合併前の各地域ごとの保険料（税）賦課方式に基づき集計を行っている。

保険者数及び地域数（市町村・介護納付金分）（続き）

（ 地 域 数 ）									
5千人以上1万人未満		1万人以上5万人未満		5万人以上10万人未満		10万人以上20万人未満		20 万 人 以 上	
保 険 料	保 険 税	保 険 料	保 険 税	保 険 料	保 険 税	保 険 料	保 険 税	保 険 料	保 険 税
2	16	9	10	1	-	-	-	-	-
2	16	9	10	1	-	-	-	-	-
-	-	-	-	-	-	-	-	-	-
-	-	-	-	-	-	-	-	-	-
-	-	-	-	-	-	-	-	-	-
-	-	-	-	-	-	-	-	-	-
-	-	-	-	-	-	-	-	-	-
-	5	2	4	-	-	-	-	-	-
-	5	2	4	-	-	-	-	-	-
-	-	-	-	-	-	-	-	-	-
-	-	-	-	-	-	-	-	-	-
-	-	-	-	-	-	-	-	-	-
-	-	-	-	-	-	-	-	-	-
-	-	-	-	-	-	-	-	-	-
-	-	-	-	-	-	-	-	-	-
-	5	2	4	-	-	-	-	-	-
-	-	-	-	-	-	-	-	-	-
2	4	5	5	-	-	-	-	-	-
2	4	5	5	-	-	-	-	-	-
-	-	-	-	-	-	-	-	-	-
-	-	-	-	-	-	-	-	-	-
-	-	-	-	-	-	-	-	-	-
-	-	-	-	-	-	-	-	-	-
-	-	-	-	-	-	-	-	-	-
-	7	2	1	1	-	-	-	-	-
-	7	2	1	1	-	-	-	-	-
-	-	-	-	-	-	-	-	-	-
-	-	-	-	-	-	-	-	-	-
-	-	-	-	-	-	-	-	-	-
-	-	-	-	-	-	-	-	-	-
-	-	-	-	-	-	-	-	-	-

集 計 表

(事 業 年 報)

国民健康保険事業状況報告書（事業年報） A表集計表
（平成 21 年度）

【全国（市町村）計】

○一般状況

		本年度末現在	(再掲) 未就学児	(再掲) 前期高齢者	(再掲) 70歳以上一般	(再掲) 70歳以上現役並み所得者
保 険 者 数		1,723				
世 帯 数		20,329,649				
被 保 険 者 数	総 数	35,665,098	1,310,864	11,211,777	4,855,909	412,287
	退 職 被 保 険 者 等	1,864,618	1,925			
	一 般 被 保 険 者	33,800,480	1,308,939	11,211,777	4,855,909	412,287

		年度平均	(再掲) 未就学児	(再掲) 前期高齢者	(再掲) 70歳以上一般	(再掲) 70歳以上現役並み所得者
世 帯 数		20,472,041				
被 保 険 者 数	総 数	36,058,660	1,255,720	11,212,950	4,847,443	411,365
	退 職 被 保 険 者 等	1,875,252	1,655			
	一 般 被 保 険 者	34,183,408	1,254,065	11,212,950	4,847,443	411,365

	本年度末現在	年度平均
介 護 保 険 第 2 号 被 保 険 者 数	12,977,238	13,148,229

	年度平均
標 準 負 担 額 の 減 額 状 況	536,061

被保険者 増減内訳	本年度中増	転入	社保離脱	生保廃止	出生	後期高齢者 離脱	その他	計
		1,269,320	3,909,046	65,290	181,007	3,905	572,947	6,001,515
	本年度中減	転出	社保加入	生保開始	死亡	後期高齢者 加入	その他	計
		1,176,655	3,010,573	268,536	208,834	1,030,061	588,587	6,283,246

本年度末現在 事務職員数	専任	兼任	計
	14,578	5,903	20,481

その他の保険給付 実施保険者数	出産育児給付を実施	葬祭給付を実施	傷病手当金	出産手当金	その他の任意給付
	1,723	1,722	-	-	224

一部負担割合 保険者数	法定割合	その他	計	保険料・税別 保険者数	保険料	保険税
	1,713	10	1,723		229	1,488

（注）市町村の年度平均は、3月～2月ベースである。

国民健康保険事業状況報告書（事業年報） A表集計表
（平成 21 年度）

【全国（国保組合）計】

○一般状況

		本年度末現在	(再掲) 未就学児	(再掲) 前期高齢者	(再掲) 70歳以上一般	(再掲) 70歳以上現役並み所得者
保 険 者 数		165				
世 帯 数		1,605,243				
被 保 険 者 数	総 数	3,432,985	240,010	334,910	84,575	35,380
	退 職 被 保 険 者 等	・	・			
	一 般 被 保 険 者	3,432,985	240,010	334,910	84,575	35,380

		年度平均	(再掲) 未就学児	(再掲) 前期高齢者	(再掲) 70歳以上一般	(再掲) 70歳以上現役並み所得者
世 帯 数		1,629,622				
被 保 険 者 数	総 数	3,475,344	228,449	337,296	84,660	35,805
	退 職 被 保 険 者 等	・	・			
	一 般 被 保 険 者	3,475,344	228,449	337,296	84,660	35,805

	本年度末現在	年度平均
介 護 保 険 第 2 号 被 保 険 者 数	1,377,812	1,391,141

	年度平均
標 準 負 担 額 の 減 額 状 況	6,166

被保険者 増減内訳	本年度中増	転入	社保離脱	生保廃止	出生	後期高齢者 離脱	その他	計
		3,136	84,092	148	33,267	1,241	237,090	358,974
	本年度中減	転出	社保加入	生保開始	死亡	後期高齢者 加入	その他	計
		2,979	104,413	1,255	8,556	21,160	309,334	447,697

本年度末現在 事務職員数	専任	兼任	計
	1,709	69	1,778

その他の保険給付 実施保険者数	出産育児給付を実施	葬祭給付を実施	傷病手当金	出産手当金	その他の任意給付
	165	165	115	36	79

一部負担割合 保険者数	法定割合	その他	計	保険料・税別 保険者数	保険料	保険税
	165	-	165		165	-

国民健康保険事業状況報告書（事業年報） A表集計表
（平成 21 年度）

【全国（市町村・国保組合）計】

○一般状況

		本年度末現在	(再掲) 未就学児	(再掲) 前期高齢者	(再掲) 70歳以上一般	(再掲) 70歳以上現役並み所得者
保 険 者 数		1,888				
世 帯 数		21,934,892				
被 保 険 者 数	総 数	39,098,083	1,550,874	11,546,687	4,940,484	447,667
	退 職 被 保 険 者 等	1,864,618	1,925			
	一 般 被 保 険 者	37,233,465	1,548,949	11,546,687	4,940,484	447,667

		年度平均	(再掲) 未就学児	(再掲) 前期高齢者	(再掲) 70歳以上一般	(再掲) 70歳以上現役並み所得者
世 帯 数		22,101,663				
被 保 険 者 数	総 数	39,534,004	1,484,169	11,550,246	4,932,103	447,170
	退 職 被 保 険 者 等	1,875,252	1,655			
	一 般 被 保 険 者	37,658,752	1,482,514	11,550,246	4,932,103	447,170

	本年度末現在	年度平均
介 護 保 険 第 2 号 被 保 険 者 数	14,355,050	14,539,370

	年度平均
標 準 負 担 額 の 減 額 状 況	542,227

被保険者 増減内訳	本年度中増	転入	社保離脱	生保廃止	出生	後期高齢者 離脱	その他	計
		1,272,456	3,993,138	65,438	214,274	5,146	810,037	6,360,489
	本年度中減	転出	社保加入	生保開始	死亡	後期高齢者 加入	その他	計
		1,179,634	3,114,986	269,791	217,390	1,051,221	897,921	6,730,943

本年度末現在 事務職員数	専任	兼任	計
	16,287	5,972	22,259

その他の保険給付 実施保険者数	出産育児給付を実施	葬祭給付を実施	傷病手当金	出産手当金	その他の任意給付
	1,888	1,887	115	36	303

一部負担割合 保険者数	法定割合	その他	計	保険料・税別 保険者数	保険料	保険税
	1,878	10	1,888		394	1,488

（注）市町村の年度平均は、3月～2月ベースである。

国民健康保険事業状況報告書（事業年報） B表集計表

（平成 21 年度）

【全国（市町村）計】

○経理状況

1. 収支状況及び資産・負債等の状況

[1] 収入状況及び支出状況

収 入				支 出			
科 目		収 入 額	(再掲)介護分	科 目		支 出 額	(再掲)介護分
		千円	千円			千円	千円
保 険 料 (税)	医 療 給 付 費 分	2,024,130,997		総 務 費	療 養 給 付 費	193,908,641	
	後 期 高 齢 者 支 援 金 分	571,509,049			療 養 費	7,003,874,311	
	介 護 納 付 金 分	212,890,231	212,890,231		小 計	119,283,961	
	一 般 被 保 険 者 分 計	2,808,530,276	212,890,231		高 額 療 養 費	776,785,836	
	医 療 給 付 費 分	155,405,880			高 額 介 護 合 算 療 養 費	169,117	
	後 期 高 齢 者 支 援 金 分	44,465,450			移 送 費	22,035	
	介 護 納 付 金 分	41,095,617	41,095,617		出 産 育 児 諸 費	65,062,238	
	退 職 被 保 険 者 等 分 計	240,966,947	41,095,617		葬 祭 諸 費	8,753,610	
	計	3,049,497,223	253,985,848		育 児 諸 費	63	
	事 務 費 負 担 金	-	-		そ の 他	2,205,939	
国 庫 支 出 金	療 養 給 付 費 等 負 担 金	2,419,984,132	200,483,873	保 険 給 付 費	計	7,976,157,109	
	高 額 医 療 費 共 同 事 業 負 担 金	59,192,527			療 養 給 付 費 療 養 費	489,296,019	
	特 定 健 康 診 査 等 負 担 金	12,992,803			高 額 療 養 費	61,842,708	
	普 通 調 整 交 付 金	598,124,260	53,096,824		高 額 介 護 合 算 療 養 費	10,117	
	特 別 調 整 交 付 金	93,968,845			移 送 費	1,363	
	出 産 育 児 一 時 金 補 助 金	6,676,949			小 計	551,150,206	
	特 別 対 策 費 補 助 金	-	-		審 査 支 払 手 数 料	27,697,965	
	計	3,190,939,517	253,580,697		計	8,555,005,281	
	療 養 給 付 費 等 交 付 金	585,881,880			後 期 高 齢 者 支 援 金	1,577,425,284	
	前 期 高 齢 者 交 付 金	2,668,978,215			事 務 費 拠 出 金	220,067	
都 道 府 県 支 出 金	高 額 医 療 費 共 同 事 業 負 担 金	59,206,745		後 期 高 齢 者 支 援 金	計	1,577,645,351	1,577,645,351
	特 定 健 康 診 査 等 負 担 金	12,501,081			前 期 高 齢 者 納 付 金	4,307,182	
	第一号都道府県調整交付金	429,041,631	36,834,852		事 務 費 拠 出 金	200,801	
	第二号都道府県調整交付金	59,395,740			計	4,507,983	
	広 域 化 等 支 援 基 金 支 出 金	1,716,742			医 療 費 拠 出 金	77,635,224	
	そ の 他	9,340,239	-		事 務 費 拠 出 金	117,859	
	連 合 会 支 出 金	41,946			計	77,753,082	
	共 同 事 業 交 付 金	237,816,305			介 護 納 付 金	589,990,323	589,990,323
	保険財政共同安定化事業交付金	1,186,865,001			高 額 医 療 費 共 同 事 業 拠 出 金	236,043,309	
	保険基盤安定（保険税軽減分）	315,922,662	25,090,824	共 同 事 業 拠 出 金	保 険 財 政 共 同 安 定 化 事 業 拠 出 金	1,186,733,921	
繰 入 金	保険基盤安定（保険者支援分）	73,224,637	5,446,833		そ の 他	343,241	
	基 準 超 過 費 用	1,211,529			特 定 健 康 診 査 等 事 業 費	64,296,402	
	職 員 給 与 費 等	176,578,782			保 健 事 業 費	24,388,521	
	出 産 育 児 一 時 金 等	44,730,414			健 康 管 理 セ ン タ ー 事 業 費	1,060,365	
	財 政 安 定 化 支 援 事 業	85,612,498			直 診 勘 定 繰 出 金	4,981,188	
	そ の 他	360,080,131			そ の 他 の 支 出	76,028,273	2,233,510
	直 診 勘 定	117,906					3,828,054
	そ の 他 の 収 入	50,612,222			小 計（単年度支出）	12,592,685,882	
	小 計（単年度収入）	12,599,313,047			単 年 度 収 支 差 引 額	6,627,165	
					単 年 度 黒 字 額（808）	102,827,538	
					単 年 度 赤 字 額（915）	96,200,374	
基 金 等 繰 入 金				基 金 等 積 立 金	36,631,614		
繰 越 金				前 年 度 繰 上 充 用 金	183,285,990		
市 町 村 債（組 合 債）				公 債 費（組 合 債 費）	1,647,441		
収 入 合 計				支 出 合 計	12,814,250,927		
				取 黒 字 額（1,560）	272,773,239		
				支 うち次年度への繰越金	255,425,338		
				状 うち基金等積立金	17,347,901		
				況 赤 字 額（163）	180,911,953		
				収 支 差 引 額	91,861,286		
				基 金 等 保 有 額	276,770,781		
				市 町 村 債（組 合 債）残 高	4,537,391		

（注）括弧内は保険者数である。

[2] 資産・負債等の状況（年度末現在）

資 産		負 債 及 び 純 資 産	
科 目	金 額	科 目	金 額
	千円		千円
基 金 等 保 有 額 a	276,770,781	繰上充用金（当年度赤字額） e	180,911,953
次 年 度 へ の 繰 越 金 b	255,425,338	市 町 村 債（組 合 債）残 高 f	4,537,391
貸 付 金 等 c	467,641	そ の 他 の 負 債 g	1,171,628
そ の 他 の 資 産 d	341,136	負 債 合 計 (e+f+g)	186,620,973
資 産 合 計 (a+b+c+d)	533,004,895	純 資 産（資産合計－負債合計）	346,383,922

国民健康保険事業状況報告書（事業年報）B表集計表（続）
（平成 21 年度）

【全国（市町村）計】

○経理状況

2. 保険料（税）収納状況（一般被保険者分）

		調 定 額	収 納 額	還付未済額（別掲）	不 納 欠 損 額	未 収 額	居 所 不 明 者 分 調 定 額
保 険 料 （ 税 ）	現 年 分	千円 3,034,746,529	千円 2,650,747,449	千円 2,248,229	千円 397,037	千円 383,602,043	千円 2,201,548
	滞 納 繰 越 分	1,154,462,890	155,411,375	123,224	181,648,128	817,403,387	3,931,583
	計	4,189,209,418	2,806,158,823	2,371,453	182,045,165	1,201,005,430	6,133,131

3. 保険給付等支払状況

			支 払 義 務 額	支 払 済 額	徴 収 金 等	戻 入 未 済 額	未 払 額
（一）保 險 被 保 険 者 分 費	療 養 給 付 費	計	千円 6,990,134,066	千円 7,003,874,544	千円 13,632,101	千円 110,084	千円 1,707
		現年度分(再掲)	6,990,143,979	7,003,874,093	13,621,659	110,084	1,629
	療 養 費	計	119,138,265	119,283,905	141,018	5,276	653
		現年度分(再掲)	119,138,147	119,283,526	140,643	5,239	502
	高 額 療 養 費		776,249,063	776,785,470	530,280	6,893	766
	高 額 介 護 合 算 療 養 費		169,117	169,117	-	-	-
	移 送 費		22,035	22,035	-	-	-
	そ の 他 の 保 険 給 付 費		75,960,348	76,020,934	59,695	18,377	17,486
	後 期 高 齢 者 支 援 金		1,577,425,284	1,577,425,284			0
	前 期 高 齢 者 納 付 金		4,307,291	4,307,182			108
老 人 保 健 医 療 費 拠 出 金		77,617,603	77,635,224			-17,621	
介 護 納 付 金		589,990,323	589,990,323			0	

国民健康保険事業状況報告書（事業年報） B表集計表

（平成 21 年度）

【全国（国保組合）計】

○経理状況

1. 収支状況及び資産・負債等の状況

[1] 収入状況及び支出状況

収 入				支 出			
科 目		収 入 額	(再掲)介護分	科 目	支 出 額	(再掲)介護分	(再掲)後期高齢者 支援金等分
		千円	千円			千円	千円
保 険 料 (税)	一般被保険者分	医療給付費分	342,694,860	総 務 費	療養給付費	29,671,025	
	後期高齢者支援金分	89,367,392			療養費	417,456,219	
	介護納付金分	40,875,560	40,875,560		小計	8,742,578	
	一般被保険者分計	472,937,813	40,875,560		高額療養費	426,198,797	
	退職者等被保険者分	医療給付費分	・		高額介護合算療養費	33,768,041	
	後期高齢者支援金分	・			移送費	21	
	介護納付金分	・	・		出産育児諸費	1,411	
	退職被保険者等分計	・	・		葬祭諸費	12,365,192	
	計	472,937,813	40,875,560		育児諸費	743,862	
					その他	21,207	
国 庫 支 出 金	事務費負担金	2,752,564	70,555	保 険 給 付 費	計	20,868,489	
	療養給付費等負担金	317,546,689	27,967,046		療養給付費療養費	493,967,021	
	高額医療費共同事業負担金	2,553,167			高額療養費	・	
	特定健康診査等負担金	754,798			高額介護合算療養費	・	
	普通調整交付金	・	・		移送費	・	
	特別調整交付金	-	-		小計	・	
	出産育児一時金補助金	2,674,044			審査支払手数料	2,842,739	
	特別対策費補助金	2,896,662	-		計	496,809,760	
	計	329,177,924	28,037,601		後期高齢者支援金	156,093,326	
					事務費拠出金	21,234	
都 道 府 県 支 出 金	高額医療費共同事業負担金	-		後 期 高 齢 者 支 援 金	計	156,114,560	156,114,560
	特定健康診査等負担金	204,961	-		前期高齢者納付金	43,426,552	
	第一号都道府県調整交付金	-	-		事務費拠出金	19,081	
	第二号都道府県調整交付金	-			計	43,445,633	
	広域化等支援基金支出金	-			医療費拠出金	3,998,053	
	その他	6,708,441	-		事務費拠出金	9,361	
	連合会支出金	800			計	4,007,415	
	共同事業交付金	高額医療費共同事業交付金	10,675,391		介護納付金	65,043,106	65,043,106
	保険財政共同安定化事業交付金	-		共 同 事 業 拠 出 金	高額医療費共同事業拠出金	10,779,330	
	保険基盤安定（保険税軽減分）	・	・		保険財政共同安定化事業拠出金	-	
繰 入 金	保険基盤安定（保険者支援分）	・	・		その他	56,867	
	基準超過費用	・			特定健康診査等事業費	4,059,141	
	職員給与費等	・			保健事業費	15,652,645	
	出産育児一時金等	・			健康管理センター事業費	123,441	
	財政安定化支援事業	・			直診勘定繰出金	1,003,165	
	その他	・			その他の支出	20,591,752	92,673
	直診勘定	-			小計（単年度支出）	847,357,840	
	その他の収入	16,274,127			単年度収支差引額	-5,005,194	
	小計（単年度収入）	842,352,647			単年度黒字額（102）	14,714,669	
					単年度赤字額（63）	19,719,863	
基 金 等 繰 入 金				19,824,203	基 金 等 積 立 金		
繰 越 金				86,626,163	前 年 度 繰 上 充 用 金		
市 町 村 債 （ 組 合 債 ）				-	公 債 費 （ 組 合 債 費 ）		
収 入 合 計				948,803,013	支 出 合 計		
					取 黒 字 額 （ 165 ）		
					支 うち次年度への繰越金		
					状 うち基金等積立金		
					赤 字 額 （ - ）		
					取 支 差 引 額		
					基 金 等 保 有 額		
					市 町 村 債 （ 組 合 債 ） 残 高		

(注) 括弧内は保険者数である。

[2] 資産・負債等の状況（年度末現在）

資 産		負 債 及 び 純 資 産	
科 目	金 額	科 目	金 額
	千円		千円
基 金 等 保 有 額 a	276,264,980	繰上充用金（当年度赤字額） e	-
次 年 度 へ の 繰 越 金 b	91,786,870	市 町 村 債 （ 組 合 債 ） 残 高 f	183
貸 付 金 等 c	168,175	そ の 他 の 負 債 g	53,931,153
そ の 他 の 資 産 d	49,102,557	負 債 合 計 (e+f+g)	53,931,337
資 産 合 計 (a+b+c+d)	417,322,582	純 資 産 (資 産 合 計 - 負 債 合 計)	363,391,245

国民健康保険事業状況報告書（事業年報）B表集計表（続）
（平成 21 年度）

【全国（国保組合）計】

○経理状況

2. 保険料（税）収納状況（一般被保険者分）

		調 定 額	収 納 額	還付未済額（別掲）	不 納 欠 損 額	未 収 額	居 所 不 明 者 分 調 定 額
保 険 料 （ 税 ）	現 年 分	千円 472,986,485	千円 472,669,363	千円 13,134	千円 407	千円 316,716	千円 -
	滞 納 繰 越 分	536,301	255,316	-	70,491	210,494	-
	計	473,522,786	472,924,679	13,134	70,898	527,210	-

3. 保険給付等支払状況

			支 払 義 務 額	支 払 済 額	徴 収 金 等	戻 入 未 済 額	未 払 額
（一）保 險 被 保 給 險 者 分 費	療 養 給 付 費	計	千円 416,349,137	千円 417,456,219	千円 1,064,898	千円 42,184	千円 -
		現年度分(再掲)	416,349,137	417,456,219	1,064,898	42,184	-
	療 養 費	計	8,730,348	8,742,578	12,026	204	-
		現年度分(再掲)	8,730,348	8,742,578	12,026	204	-
	高 額 療 養 費		33,710,988	33,768,041	52,886	4,167	-
	高 額 介 護 合 算 療 養 費		21	21	-	-	-
	移 送 費		1,411	1,411	-	-	-
	そ の 他 の 保 險 給 付 費		33,960,409	33,998,526	54,808	5,543	22,234
	後 期 高 齢 者 支 援 金		156,093,326	156,093,326			-
	前 期 高 齢 者 納 付 金		43,426,552	43,426,552			-
老 人 保 健 医 療 費 拠 出 金		3,998,053	3,998,053			-	
介 護 納 付 金		65,043,106	65,043,106			-	

国民健康保険事業状況報告書（事業年報） B表集計表

（平成 21 年度）

【全国（市町村・国保組合）計】

○経理状況

1. 収支状況及び資産・負債等の状況

[1] 収入状況及び支出状況

収 入				支 出			
科 目		収 入 額	(再掲)介護分	科 目		支 出 額	(再掲)介護分
		千円	千円			千円	千円
保 険 料 (税)	医 療 給 付 費 分	2,366,825,857		総 務 費	療 養 給 付 費	223,579,666	
	後 期 高 齢 者 支 援 金 分	660,876,441			療 養 費	7,421,330,530	
	介 護 納 付 金 分	253,765,791	253,765,791		小 計	128,026,539	
	一 般 被 保 険 者 分 計	3,281,468,089	253,765,791		高 額 療 養 費	7,549,357,069	
	医 療 給 付 費 分	155,405,880			高 額 介 護 合 算 療 養 費	810,553,877	
	後 期 高 齢 者 支 援 金 分	44,465,450			移 送 費	169,138	
	介 護 納 付 金 分	41,095,617	41,095,617		出 産 育 児 諸 費	23,446	
	退 職 被 保 険 者 等 分 計	240,966,947	41,095,617		葬 祭 諸 費	77,427,430	
	計	3,522,435,036	294,861,408		育 児 諸 費	9,497,472	
					そ の 他	21,270	
国 庫 支 出 金	事 務 費 負 担 金	2,752,564	70,555	保 険 給 付 費	計	23,074,428	
	療 養 給 付 費 等 負 担 金	2,737,530,822	228,450,919		療 養 給 付 費 療 養 費	8,470,124,130	
	高 額 医 療 費 共 同 事 業 負 担 金	61,745,694			高 額 療 養 費	489,296,019	
	特 定 健 康 診 査 等 負 担 金	13,747,601			高 額 介 護 合 算 療 養 費	61,842,708	
	普 通 調 整 交 付 金	598,124,260	53,096,824		移 送 費	10,117	
	特 別 調 整 交 付 金	93,968,845			小 計	1,363	
	出 産 育 児 一 時 金 補 助 金	9,350,993			審 査 支 払 手 数 料	551,150,206	
	特 別 対 策 費 補 助 金	2,896,662	-		計	30,540,704	
	計	3,520,117,441	281,618,299		後 期 高 齢 者 支 援 金	9,051,815,041	
					事 務 費 拠 出 金	1,733,518,610	
療 養 給 付 費 等 交 付 金	高 額 医 療 費 共 同 事 業 負 担 金	585,881,880		保 険 給 付 費	計	241,302	
	前 期 高 齢 者 交 付 金	2,675,351,404			前 期 高 齢 者 納 付 金	1,733,759,912	1,733,759,912
	高 額 医 療 費 共 同 事 業 負 担 金	59,206,745			事 務 費 拠 出 金	47,733,734	
	特 定 健 康 診 査 等 負 担 金	12,706,042			計	219,882	
	第一号都道府県調整交付金	429,041,631	36,834,852		医 療 費 拠 出 金	47,953,616	
	第二号都道府県調整交付金	59,395,740			事 務 費 拠 出 金	81,633,277	
	広 域 化 等 支 援 基 金 支 出 金	1,716,742			計	127,220	
	そ の 他	16,048,680	-		介 護 納 付 金	81,760,497	
	連 合 会 支 出 金	42,746			高 額 医 療 費 共 同 事 業 拠 出 金	655,033,429	655,033,429
	共 同 事 業 交 付 金	248,491,696			保 険 財 政 共 同 安 定 化 事 業 拠 出 金	246,822,639	
都 道 府 県 支 出 金	保 険 財 政 共 同 安 定 化 事 業 交 付 金	1,186,865,001		保 険 給 付 費	保 険 財 政 共 同 安 定 化 事 業 拠 出 金	1,186,733,921	
	保 険 基 盤 安 定 (保 険 税 軽 減 分)	315,922,662	25,090,824		そ の 他	400,108	
	保 険 基 盤 安 定 (保 険 者 支 援 分)	73,224,637	5,446,833		特 定 健 康 診 査 等 事 業 費	68,355,544	
	基 準 超 過 費 用	1,211,529			保 健 事 業 費	40,041,166	
	職 員 給 与 費 等	176,578,782			健 康 管 理 セ ン タ ー 事 業 費	1,183,805	
	出 産 育 児 一 時 金 等	44,730,414			直 診 勘 定 繰 出 金	5,984,353	
	財 政 安 定 化 支 援 事 業	85,612,498			そ の 他 の 支 出	96,620,025	2,326,183
	そ の 他	360,080,131					3,853,229
	直 診 勘 定	117,906					
	そ の 他 の 収 入	66,886,349					
小 計 (単 年 度 収 入)		13,441,665,694		小 計 (単 年 度 支 出)		13,440,043,723	
				単 年 度 収 支 差 引 額		1,621,971	
				単 年 度 黒 字 額 (910)		117,542,207	
				単 年 度 赤 字 額 (978)		115,920,236	
基 金 等 繰 入 金		84,157,288		基 金 等 積 立 金		41,166,788	
繰 越 金		328,392,244		前 年 度 繰 上 充 用 金		183,285,990	
市 町 村 債 (組 合 債)		700,000		公 債 費 (組 合 債 費)		1,647,441	
収 入 合 計		13,854,915,226		支 出 合 計		13,666,143,942	
				取 黒 字 額 (1,725)		369,683,238	
				支 うち次年度への繰越金		347,212,208	
				状 うち基金等積立金		22,471,030	
				況 赤 字 額 (163)		180,911,953	
				収 支 差 引 額		188,771,285	
				基 金 等 保 有 額		553,035,761	
				市 町 村 債 (組 合 債) 残 高		4,537,575	

(注) 括弧内は保険者数である。

[2] 資産・負債等の状況（年度末現在）

資 産		負 債 及 び 純 資 産	
科 目	金 額	科 目	金 額
	千円		千円
基 金 等 保 有 額 a	553,035,761	繰上充用金（当年度赤字額） e	180,911,953
次 年 度 へ の 繰 越 金 b	347,212,208	市 町 村 債 (組 合 債) 残 高 f	4,537,575
貸 付 金 等 c	635,816	そ の 他 の 負 債 g	55,102,781
そ の 他 の 資 産 d	49,443,693	負 債 合 計 (e+f+g)	240,552,309
資 産 合 計 (a+b+c+d)	950,327,477	純 資 産 (資 産 合 計 - 負 債 合 計)	709,775,167

国民健康保険事業状況報告書（事業年報）B表集計表（続）
（平成21年度）

【全国（市町村・国保組合）計】

○経理状況

2. 保険料（税）収納状況（一般被保険者分）

		調定額	収納額	還付未済額（別掲）	不納欠損額	未収額	居所不明者分調定額
保 険 料 （ 税 ）	現 年 分	3,507,733,014	3,123,416,811	2,261,363	397,444	383,918,759	2,201,548
	滞 納 繰 越 分	1,154,999,190	155,666,690	123,224	181,718,619	817,613,881	3,931,583
	計	4,662,732,204	3,279,083,502	2,384,587	182,116,063	1,201,532,639	6,133,131

3. 保険給付等支払状況

			支 払 義 務 額	支 払 済 額	徴 収 金 等	戻 入 未 済 額	未 払 額
（一） 被 保 険 者 分	療 養 給 付 費	計	千円 7, 406, 483, 203	千円 7, 421, 330, 763	千円 14, 696, 999	千円 152, 268	千円 1, 707
		現年度分(再掲)	7, 406, 493, 115	7, 421, 330, 312	14, 686, 557	152, 268	1, 629
	療 養 費	計	127, 868, 613	128, 026, 483	153, 044	5, 480	653
		現年度分(再掲)	127, 868, 495	128, 026, 103	152, 669	5, 443	502
	高 額 療 養 費		809, 960, 051	810, 553, 512	583, 167	11, 060	766
	高 額 介 護 合 算 療 養 費		169, 138	169, 138	-	-	-
	移 送 費		23, 446	23, 446	-	-	-
	そ の 他 の 保 険 給 付 費		109, 920, 757	110, 019, 460	114, 502	23, 920	39, 720
	後 期 高 齢 者 支 援 金		1, 733, 518, 610	1, 733, 518, 610			0
	前 期 高 齢 者 納 付 金		47, 733, 843	47, 733, 734			108
老 人 保 健 医 療 費 拠 出 金		81, 615, 656	81, 633, 277			-17, 621	
介 護 納 付 金		655, 033, 429	655, 033, 429			0	

国民健康保険事業状況報告書（事業年報）C表集計表（1）
（平成21年度）

【全国（市町村）計】

○保険給付状況

1. 医療給付の状況

（1）全体（療養の給付等 3月～2月ベース）

		件数	費用額	保険者負担分	一部負担金	他法負担分
		件	千円	千円	千円	千円
療 養 費 等	療 養 の 給 付 等	477,561,995	9,592,513,413	6,989,818,419	2,183,893,618	418,801,377
	食事療養・生活療養（再掲）	7,120,187	220,937,799	148,043,236	68,402,988	4,491,576
	食 事 療 養 ・ 生 活 療 養	74,046		280,088	-279,129	-959
	診 療 費	207,491	3,698,032	2,668,759	959,652	69,621
	補 装 具	369,778	10,416,776	7,673,970	2,288,082	454,724
	柔 道 整 復 師	13,918,888	132,678,874	96,592,482	31,005,629	5,080,764
	ア ン マ ・ マ ッ サ ー ジ	262,149	7,946,732	5,823,673	1,546,155	576,904
	ハ リ ・ キ ュ ウ	646,437	8,214,348	6,045,167	1,693,655	475,526
	そ の 他	34,982	404,833	291,054	57,026	56,753
	小 計	15,439,725	163,359,595	119,095,105	37,550,199	6,714,292
移 送 費		534	22,320	22,035	271	15
計		493,076,300	9,755,895,329	7,109,215,646	2,221,164,958	425,514,724

（2）前期高齢者分再掲（療養の給付等 3月～2月ベース）

		件数	費用額	保険者負担分	一部負担金	他法負担分
		件	千円	千円	千円	千円
療 養 費 等	療 養 の 給 付 等	253,267,999	5,178,023,886	3,878,780,824	1,088,455,593	210,787,469
	食事療養・生活療養（再掲）	3,574,298	97,257,292	63,849,852	31,797,248	1,610,193
	食 事 療 養 ・ 生 活 療 養	36,528		151,234	-151,258	23
	療 養 費	7,041,300	83,889,426	63,187,440	15,595,480	5,106,506
	移 送 費	188	5,571	5,501	60	10
	計	260,346,015	5,261,918,884	3,942,124,999	1,103,899,876	215,894,009

（3）70歳以上一般分再掲（療養の給付等 3月～2月ベース）

		件数	費用額	保険者負担分	一部負担金	他法負担分
		件	千円	千円	千円	千円
療 養 費 等	療 養 の 給 付 等	125,629,018	2,633,244,212	2,099,441,260	367,833,558	165,969,394
	食事療養・生活療養（再掲）	1,829,605	50,456,119	33,317,905	16,314,048	824,167
	食 事 療 養 ・ 生 活 療 養	27,894		123,593	-123,593	-
	療 養 費	3,543,460	45,954,004	36,822,320	4,663,728	4,467,957
	移 送 費	85	2,041	1,993	37	10
	計	129,200,457	2,679,200,257	2,136,389,166	372,373,730	170,437,361

（4）70歳以上現役並み所得者分再掲（療養の給付等 3月～2月ベース）

		件数	費用額	保険者負担分	一部負担金	他法負担分
		件	千円	千円	千円	千円
療 養 費 等	療 養 の 給 付 等	10,122,688	199,740,598	139,555,946	58,711,132	1,473,519
	食事療養・生活療養（再掲）	126,440	2,691,036	1,637,748	1,013,407	39,881
	食 事 療 養 ・ 生 活 療 養	83		260	-260	-
	療 養 費	294,957	3,330,090	2,334,346	968,613	27,132
	移 送 費	7	272	272	-	-
	計	10,417,735	203,070,959	141,890,824	59,679,485	1,500,651

（5）未就学児分再掲（療養の給付等 3月～2月ベース）

		件数	費用額	保険者負担分	一部負担金	他法負担分
		件	千円	千円	千円	千円
療 養 費 等	療 養 の 給 付 等	19,633,470	221,918,260	177,899,605	15,234,369	28,784,286
	食 事 療 養（再掲）	163,172	1,817,703	1,086,483	448,463	282,757
	食 事 療 養	550		622	-605	-17
	療 養 費	44,032	694,477	556,665	91,942	45,871
	移 送 費	29	963	963	-	-
	計	19,678,081	222,613,700	178,457,855	15,325,705	28,830,140

国民健康保険事業状況報告書（事業年報）C表集計表（1）
（平成21年度）

【全国（国保組合）計】

○保険給付状況

1. 医療給付の状況

（1）全体

		件数	費用額	保険者負担分	一部負担金	他法負担分
		件	千円	千円	千円	千円
療 養 の 給 付 等	食事療養・生活療養（再掲）	348,949	6,747,331	4,141,478	2,456,372	149,481
	食 事 療 養 ・ 生 活 療 養	897		3,168	-3,168	-
	診 療 費	7,095	127,941	93,761	32,891	1,289
	補 装 具	24,759	768,111	549,681	210,215	8,215
	柔 道 整 復 師	1,409,801	10,697,550	7,562,201	3,045,586	89,763
	ア ン マ ・ マ ッ サ ー ジ	9,620	273,945	197,194	66,079	10,672
	ハ リ ・ キ ュ ウ	41,048	445,834	316,595	122,797	6,441
	そ の 他	1,739	13,044	9,169	3,845	31
	小 計	1,494,062	12,326,424	8,728,602	3,481,411	116,411
	移 送 費	32	1,411	1,411	-	-
計		39,245,760	595,423,116	425,079,624	156,134,938	14,208,554

（2）前期高齢者分再掲

		件数	費用額	保険者負担分	一部負担金	他法負担分
		件	千円	千円	千円	千円
療 養 の 給 付 等	食事療養・生活療養（再掲）	93,652	2,109,031	1,302,402	776,038	30,592
	食 事 療 養 ・ 生 活 療 養	486		1,850	-1,850	-
療 養 費 等	療 養 費	232,162	2,559,994	1,881,098	584,881	94,015
	移 送 費	1	6	6	-	-
計		7,273,462	151,034,094	110,258,327	36,839,701	3,936,067

（3）70歳以上一般分再掲

		件数	費用額	保険者負担分	一部負担金	他法負担分
		件	千円	千円	千円	千円
療 養 の 給 付 等	食事療養・生活療養（再掲）	31,062	753,961	466,182	275,954	11,826
	食 事 療 養 ・ 生 活 療 養	290		1,158	-1,158	-
療 養 費 等	療 養 費	71,577	885,303	709,198	88,939	87,167
	移 送 費	-	-	-	-	-
計		2,198,134	47,933,849	38,206,306	6,814,849	2,912,694

（4）70歳以上現役並み所得者分再掲

		件数	費用額	保険者負担分	一部負担金	他法負担分
		件	千円	千円	千円	千円
療 養 の 給 付 等	食事療養・生活療養（再掲）	11,253	228,725	140,153	85,916	2,656
	食 事 療 養 ・ 生 活 療 養	-		-	-	-
療 養 費 等	療 養 費	24,569	275,080	192,566	81,721	793
	移 送 費	-	-	-	-	-
計		810,403	17,963,537	12,556,098	5,316,525	90,915

（5）未就学児分再掲

		件数	費用額	保険者負担分	一部負担金	他法負担分
		件	千円	千円	千円	千円
療 養 の 給 付 等	食事療養（再掲）	28,182	292,236	174,011	84,898	33,327
	食 事 療 養	14		13	-13	-
療 養 費 等	療 養 費	6,580	101,626	81,209	18,802	1,615
	移 送 費	8	156	156	-	-
計		3,932,364	41,819,174	33,395,787	4,813,048	3,610,339

国民健康保険事業状況報告書（事業年報）C表集計表（1）
（平成21年度）

【全国（市町村・国保組合）計】

○保険給付状況

1. 医療給付の状況

（1）全体（市町村療養の給付等 3月～2月ベース）

		件数	費用額	保険者負担分	一部負担金	他法負担分
療養の給付等		件	千円	千円	千円	千円
食事療養・生活療養（再掲）		7,469,136	227,685,130	152,184,713	70,859,360	4,641,057
療養費等	食事療養・生活療養	74,943		283,255	-282,297	-959
	診療療養費	214,586	3,825,972	2,762,520	992,542	70,910
	補装具	394,537	11,184,887	8,223,651	2,498,297	462,939
	柔道整復師	15,328,689	143,376,424	104,154,683	34,051,215	5,170,527
	アンマ・マッサージ	271,769	8,220,677	6,020,867	1,612,234	587,576
	ハリ・キュウ	687,485	8,660,181	6,361,762	1,816,452	481,967
	その他	36,721	417,877	300,223	60,870	56,784
	小計	16,933,787	175,686,019	127,823,707	41,031,610	6,830,702
移送費		566	23,732	23,446	271	15
計		532,322,060	10,351,318,444	7,534,295,270	2,377,299,896	439,723,278

（2）前期高齢者分再掲（市町村療養の給付等 3月～2月ベース）

		件数	費用額	保険者負担分	一部負担金	他法負担分
療養の給付等		件	千円	千円	千円	千円
食事療養・生活療養（再掲）		3,667,950	99,366,324	65,152,253	32,573,286	1,640,785
療養費等	食事療養・生活療養	37,014		153,084	-153,107	23
	療養費	7,273,462	86,449,420	65,068,538	16,180,361	5,200,521
	移送費	189	5,578	5,507	60	10
計		267,619,477	5,412,952,978	4,052,383,326	1,140,739,576	219,830,076

（3）70歳以上一般分再掲（市町村療養の給付等 3月～2月ベース）

		件数	費用額	保険者負担分	一部負担金	他法負担分
療養の給付等		件	千円	千円	千円	千円
食事療養・生活療養（再掲）		1,860,667	51,210,080	33,784,087	16,590,002	835,992
療養費等	食事療養・生活療養	28,184		124,750	-124,750	-
	療養費	3,615,037	46,839,307	37,531,518	4,752,666	4,555,123
	移送費	85	2,041	1,993	37	10
計		131,398,591	2,727,134,105	2,174,595,471	379,188,579	173,350,055

（4）70歳以上現役並み所得者分再掲（市町村療養の給付等 3月～2月ベース）

		件数	費用額	保険者負担分	一部負担金	他法負担分
療養の給付等		件	千円	千円	千円	千円
食事療養・生活療養（再掲）		137,693	2,919,761	1,777,901	1,099,323	42,537
療養費等	食事療養・生活療養	83		260	-260	-
	療養費	319,526	3,605,170	2,526,912	1,050,334	27,924
	移送費	7	272	272	-	-
計		11,228,138	221,034,497	154,446,922	64,996,010	1,591,565

（5）未就学児分再掲（市町村療養の給付等 3月～2月ベース）

		件数	費用額	保険者負担分	一部負担金	他法負担分
療養の給付等		件	千円	千円	千円	千円
食事療養（再掲）		191,354	2,109,938	1,260,493	533,360	316,084
療養費等	食事療養	564		635	-618	-17
	療養費	50,612	796,103	637,874	110,743	47,486
	移送費	37	1,120	1,120	-	-
計		23,610,445	264,432,874	211,853,642	20,138,753	32,440,479

国民健康保険事業状況報告書（事業年報）C表集計表（2）
（平成 21 年度）

【全国（市町村）計】

2. 高額療養費の状況

		合算分		単独分				他法併用分	合計	現物給付分 (再掲)
		多数該当分	その他	多数該当分	長期疾病分	入院分	その他			
総数	件数	491,682	2,087,351	1,604,029	1,276,292	2,998,513	1,601,796	2,288,667	12,348,330	7,841,194
	高額療養費(千円)	19,660,602	32,212,272	122,378,155	120,153,226	350,511,150	61,333,519	70,001,380	776,250,304	622,749,106
長期高額特定疾病該当者数								89,275 人		

3. 高額介護合算療養費の状況

件数(件)	6,193
給付額(千円)	170,278

4. その他の保険給付の状況

	出産育児給付	葬祭給付	傷病手当金	出産手当金	その他任意給付	計
件数(件)	165,031	194,263	-	-	1,603,916	1,963,210
給付額(千円)	64,985,698	8,748,613	-	-	2,205,389	75,939,700

国民健康保険事業状況報告書（事業年報）C表集計表（2）
（平成 21 年度）

【全国（国保組合）計】

2. 高額療養費の状況

		合算分		単独分				他法併用分	合計	現物給付分 (再掲)
		多数該当分	その他	多数該当分	長期疾病分	入院分	その他			
総数	件数	13,370	42,450	42,844	54,377	131,619	28,565	59,562	372,787	229,672
	高額療養費(千円)	952,374	1,560,406	4,267,030	5,120,735	17,804,050	1,129,225	2,878,298	33,712,117	24,656,274
長期高額特定疾病該当者数								3,688 人		

3. 高額介護合算療養費の状況

件 数(件)	1
給付額(千円)	21

4. その他の保険給付の状況

	出産育児給付	葬祭給付	傷病手当金	出産手当金	その他任意給付	計
件 数(件)	30,898	7,481	99,918	1,090	1,585,780	1,725,167
給付額(千円)	12,222,149	742,042	6,621,067	268,589	14,100,591	33,954,438

国民健康保険事業状況報告書（事業年報）C表集計表（2）
（平成 21 年度）

【全国（市町村・国保組合）計】

2. 高額療養費の状況

		合算分		単独分				他法併用分	合計	現物給付分 (再掲)
		多数該当分	その他	多数該当分	長期疾病分	入院分	その他			
総数	件数	505,052	2,129,801	1,646,873	1,330,669	3,130,132	1,630,361	2,348,229	12,721,117	8,070,866
	高額療養費(千円)	20,612,975	33,772,678	126,645,184	125,273,961	368,315,199	62,462,745	72,879,678	809,962,421	647,405,380
長期高額特定疾病該当者数								92,963 人		

3. 高額介護合算療養費の状況

件 数(件)	6,194
給付額(千円)	170,299

4. その他の保険給付の状況

	出産育児給付	葬祭給付	傷病手当金	出産手当金	その他任意給付	計
件 数(件)	195,929	201,744	99,918	1,090	3,189,696	3,688,377
給付額(千円)	77,207,848	9,490,655	6,621,067	268,589	16,305,979	109,894,138

国民健康保険事業状況報告書（事業年報）C表集計表（3）

（平成 21 年度）

【全国（市町村）計】

5. 療養の給付等内訳

（1）全体（3月～2月ベース）

		件数	日数	費用額
		件	日	千円
診療費	入院	7,517,687	125,664,505	3,451,590,405
	入院外	269,131,576	468,028,259	3,530,445,213
	歯科	53,427,325	119,687,153	744,249,090
	小計	330,076,588	713,379,917	7,726,284,708
調剤		147,185,389	(195,381,597 枚)	1,625,804,189
食事療養・生活療養		(7,120,187)	(330,972,619 回)	220,937,799
訪問看護		300,018	1,929,867	19,486,717
合計		477,561,995	715,309,784	9,592,513,413

（2）前期高齢者分再掲（3月～2月ベース）

		件数	日数	費用額
		件	日	千円
診療費	入院	3,709,335	56,028,146	1,842,999,745
	入院外	144,724,264	260,626,394	1,912,119,267
	歯科	24,763,316	57,423,328	358,086,837
	小計	173,196,915	374,077,868	4,113,205,849
調剤		79,984,406	(106,265,427 枚)	961,527,103
食事療養・生活療養		(3,574,298)	(144,515,759 回)	97,257,292
訪問看護		86,678	589,209	6,033,641
合計		253,267,999	374,667,077	5,178,023,886

（3）70歳以上一般分再掲（3月～2月ベース）

		件数	日数	費用額
		件	日	千円
診療費	入院	1,914,327	29,015,836	945,700,276
	入院外	72,209,526	137,400,622	964,902,737
	歯科	11,085,136	26,072,211	166,508,232
	小計	85,208,989	192,488,669	2,077,111,245
調剤		40,376,980	(58,191,186 枚)	502,714,293
食事療養・生活療養		(1,829,605)	(74,555,312 回)	50,456,119
訪問看護		43,049	290,440	2,962,554
合計		125,629,018	192,779,109	2,633,244,212

（4）70歳以上現役並み所得者分再掲（3月～2月ベース）

		件数	日数	費用額
		件	日	千円
診療費	入院	132,611	1,641,053	69,088,840
	入院外	5,713,037	9,799,518	75,125,211
	歯科	1,101,124	2,455,520	14,495,705
	小計	6,946,772	13,896,091	158,709,756
調剤		3,171,742	(4,060,600 枚)	38,052,904
食事療養・生活療養		(126,440)	(4,195,766 回)	2,691,036
訪問看護		4,174	28,048	286,901
合計		10,122,688	13,924,139	199,740,598

（5）未就学児分再掲（3月～2月ベース）

		件数	日数	費用額
		件	日	千円
診療費	入院	211,101	1,523,395	72,984,756
	入院外	11,267,015	18,783,601	99,530,854
	歯科	1,380,760	2,375,399	12,967,843
	小計	12,858,876	22,682,395	185,483,453
調剤		6,769,801	(10,369,573 枚)	34,327,185
食事療養・生活療養		(163,172)	(2,833,179 回)	1,817,703
訪問看護		4,793	27,465	289,920
合計		19,633,470	22,709,860	221,918,260

国民健康保険事業状況報告書（事業年報）C表集計表（3）

（平成 21 年度）

【全国（国保組合）計】

5. 療養の給付等内訳

（1）全体

		件 数	日 数	費 用 額
		件	日	千円
診療費	入 院	384,422	4,342,942	169,169,089
	入院外	21,179,667	33,460,571	239,722,331
	歯 科	4,872,678	10,207,297	62,633,358
	小 計	26,436,767	48,010,810	471,524,777
調 剤		11,304,354	(14,623,155 枚)	104,202,325
食事療養・生活療養		(348,949)	(10,222,012 回)	6,747,331
訪問看護		9,648	60,694	620,847
合 計		37,750,769	48,071,504	583,095,280

（2）前期高齢者分再掲

		件 数	日 数	費 用 額
		件	日	千円
診療費	入 院	98,795	1,281,833	51,757,468
	入院外	4,016,590	7,103,238	56,198,520
	歯 科	725,874	1,692,766	10,568,734
	小 計	4,841,259	10,077,837	118,524,722
調 剤		2,197,146	(2,868,915 枚)	27,669,605
食事療養・生活療養		(93,652)	(3,108,750 回)	2,109,031
訪問看護		2,408	16,652	170,736
合 計		7,040,813	10,094,489	148,474,094

（3）70歳以上一般分再掲

		件 数	日 数	費 用 額
		件	日	千円
診療費	入 院	32,692	449,511	16,913,359
	入院外	1,226,377	2,332,901	17,443,911
	歯 科	187,606	453,214	2,942,149
	小 計	1,446,675	3,235,626	37,299,418
調 剤		678,726	(911,742 枚)	8,939,552
食事療養・生活療養		(31,062)	(1,112,481 回)	753,961
訪問看護		866	5,547	55,615
合 計		2,126,267	3,241,173	47,048,545

（4）70歳以上現役並み所得者分再掲

		件 数	日 数	費 用 額
		件	日	千円
診療費	入 院	11,813	142,142	6,481,847
	入院外	443,896	765,223	6,513,115
	歯 科	88,698	198,641	1,187,752
	小 計	544,407	1,106,006	14,182,713
調 剤		241,160	(311,639 枚)	3,255,584
食事療養・生活療養		(11,253)	(336,300 回)	228,725
訪問看護		267	2,143	21,435
合 計		785,834	1,108,149	17,688,457

（5）未就学児分再掲

		件 数	日 数	費 用 額
		件	日	千円
診療費	入 院	36,636	250,889	12,331,308
	入院外	2,235,120	3,765,281	19,562,755
	歯 科	274,759	439,361	2,430,443
	小 計	2,546,515	4,455,531	34,324,506
調 剤		1,378,469	(2,106,007 枚)	7,056,414
食事療養・生活療養		(28,182)	(455,333 回)	292,236
訪問看護		778	4,305	44,236
合 計		3,925,762	4,459,836	41,717,391

国民健康保険事業状況報告書（事業年報）C表集計表（3）

（平成 21 年度）

【全国（市町村・国保組合）計】

5. 療養の給付等内訳

（1）全体（市町村 3月～2月ベース）

		件数	日数	費用額
		件	日	千円
診療費	入院	7,902,109	130,007,447	3,620,759,494
	入院外	290,311,243	501,488,830	3,770,167,544
	歯科	58,300,003	129,894,450	806,882,448
	小計	356,513,355	761,390,727	8,197,809,485
調剤		158,489,743	(210,004,752 枚)	1,730,006,514
食事療養・生活療養		(7,469,136)	(341,194,631 回)	227,685,130
訪問看護		309,666	1,990,561	20,107,563
合計		515,312,764	763,381,288	10,175,608,693

（2）前期高齢者分再掲（市町村 3月～2月ベース）

		件数	日数	費用額
		件	日	千円
診療費	入院	3,808,130	57,309,979	1,894,757,214
	入院外	148,740,854	267,729,632	1,968,317,787
	歯科	25,489,190	59,116,094	368,655,570
	小計	178,038,174	384,155,705	4,231,730,571
調剤		82,181,552	(109,134,342 枚)	989,196,709
食事療養・生活療養		(3,667,950)	(147,624,509 回)	99,366,324
訪問看護		89,086	605,861	6,204,377
合計		260,308,812	384,761,566	5,326,497,981

（3）70歳以上一般分再掲（市町村 3月～2月ベース）

		件数	日数	費用額
		件	日	千円
診療費	入院	1,947,019	29,465,347	962,613,635
	入院外	73,435,903	139,733,523	982,346,648
	歯科	11,272,742	26,525,425	169,450,380
	小計	86,655,664	195,724,295	2,114,410,663
調剤		41,055,706	(59,102,928 枚)	511,653,845
食事療養・生活療養		(1,860,667)	(75,667,793 回)	51,210,080
訪問看護		43,915	295,987	3,018,168
合計		127,755,285	196,020,282	2,680,292,757

（4）70歳以上現役並み所得者分再掲（市町村 3月～2月ベース）

		件数	日数	費用額
		件	日	千円
診療費	入院	144,424	1,783,195	75,570,687
	入院外	6,156,933	10,564,741	81,638,325
	歯科	1,189,822	2,654,161	15,683,456
	小計	7,491,179	15,002,097	172,892,469
調剤		3,412,902	(4,372,239 枚)	41,308,489
食事療養・生活療養		(137,693)	(4,532,066 回)	2,919,761
訪問看護		4,441	30,191	308,337
合計		10,908,522	15,032,288	217,429,055

（5）未就学児分再掲（市町村 3月～2月ベース）

		件数	日数	費用額
		件	日	千円
診療費	入院	247,737	1,774,284	85,316,064
	入院外	13,502,135	22,548,882	119,093,608
	歯科	1,655,519	2,814,760	15,398,286
	小計	15,405,391	27,137,926	219,807,958
調剤		8,148,270	(12,475,580 枚)	41,383,599
食事療養・生活療養		(191,354)	(3,288,512 回)	2,109,938
訪問看護		5,571	31,770	334,155
合計		23,559,232	27,169,696	263,635,651

国民健康保険退職者医療事業状況報告書（退職者医療事業年報） E 表集計表
退職者医療にかかる一般状況・経理状況
（平成 21 年度）

【全国（市町村）計】

○一般状況

		本年度末現在	
			(再掲) 未就学児
世 帯 数	単 独 世 帯	875,638	
	混 合 世 帯	425,848	
退 職 被 保 険 者 等 数	退 職 被 保 険 者	1,359,767	
	被 扶 養 者	504,851	1,925
	計	1,864,618	1,925

		年度平均 (3～2ベース)	
			(再掲) 未就学児
世 帯 数	単 独 世 帯	871,976	
	混 合 世 帯	432,114	
退 職 被 保 険 者 等 数	退 職 被 保 険 者	1,361,001	
	被 扶 養 者	514,250	1,655
	計	1,875,251	1,655

○経理状況

1. 収入状況及び支出状況

収 入			支 出		
科 目		収入額	科 目		支出額
保険料 (税)	医 療 給 付 費 分	155,405,880	医療給付費	療 養 給 付 費	482,535,497
療 養 給 付 費 交 付 金		412,409,846		療 養 費	6,760,522
繰 越 金		15,583,911		小 計	489,296,019
そ の 他 の 収 入		3,397,963		高 額 療 養 費	61,842,708
合 計		586,797,599		高 額 介 護 合 算 療 養 費	10,117
				移 送 費	1,363
				計	551,150,206
				そ の 他 の 支 出	14,631,459
			前 年 度 繰 上 充 用 金		3,204,620
			合 計		568,986,285

2. 保険料（税）収納状況（退職被保険者等分）

	調定額	収納額	還付未済額(別掲)	不納欠損額	未収額	居所不明者分調定額
	千円	千円	千円	千円	千円	千円
現 年 分	243,269,969	232,347,324	54,269	10,361	10,912,284	7,211
滞 納 繰 越 分	50,515,249	8,561,823	3,532	7,182,805	34,770,622	14,903
計	293,785,218	240,909,147	57,801	7,193,166	45,682,906	22,114

3. 医療給付支払状況（退職被保険者等分）

		支払義務額	支払済額	徴収金等	戻入未済額	未払額
		千円	千円	千円	千円	千円
療 養 給 付 費	計	480,508,674	482,510,705	2,013,516	345	11,829
	現 年 度 分 (再 掲)	480,511,529	482,510,705	2,010,660	345	11,829
療 養 費	計	6,749,115	6,760,509	11,388	7	1
	現 年 度 分 (再 掲)	6,749,115	6,760,509	11,388	7	1
高 額 療 養 費		61,760,985	61,840,538	80,106	428	981
高 額 介 護 合 算 療 養 費		10,117	10,117	-	-	-
移 送 費		1,363	1,363	0	-	0

国民健康保険退職者医療事業状況報告書（退職者医療事業年報） F 表集計表（1）
退職者医療にかかる医療給付状況
（平成 21 年度）

【全国（市町村）計】

○保険給付状況

1. 医療給付の状況

（1）全体（3月～2月ベース）

		件数	費用額	保険者負担分	一部負担金	他法負担分
療 養 の 給 付 等		件	千円	千円	千円	千円
	食 事 療 養（再掲）	429,296	11,419,269	7,359,653	3,794,004	265,612
療 養 費 等	食 事 療 養	3,139		12,063	-12,055	-8
	診 療 費	13,715	286,700	202,853	80,294	3,553
	補 装 具	22,584	653,773	457,989	184,315	11,469
	柔 道 整 復 師	847,993	7,555,970	5,289,800	2,211,936	54,235
	ア ン マ ・ マ ッ サ ー ジ	19,807	613,510	430,186	150,750	32,574
	ハ リ ・ キ ュ ウ	39,147	464,797	325,068	123,602	16,126
	そ の 他	5,060	56,934	39,859	15,666	1,409
	小 計	948,306	9,631,685	6,745,755	2,766,563	119,367
移 送 費		37	1,385	1,364	21	-
計		33,835,998	696,962,447	487,240,371	192,722,394	16,999,682

（2）未就学児分再掲（3月～2月ベース）

		件数	費用額	保険者負担分	一部負担金	他法負担分
療 養 の 給 付 等		件	千円	千円	千円	千円
	食 事 療 養（再掲）	243	2,908	1,733	714	462
療 養 費 等	食 事 療 養	-		-	-	-
	療 養 費	235	2,972	2,348	445	179
	移 送 費	-	-	-	-	-
計		28,829	324,969	258,918	29,549	36,503

2. 高額療養費の状況

		合算分		単独分				他法併用分	合計	現物給付分 （再掲）
		多数該当分	その他	多数該当分	長期疾病分	入院分	その他			
総数	件数	31,455	48,757	111,420	155,696	185,214	54,828	27,110	614,480	365,014
	高額療養費（千円）	1,835,588	1,793,885	9,148,042	15,098,788	25,753,238	4,869,828	3,207,633	61,707,001	45,317,908
長期高額特定疾病該当者数								10,162 人		

3. 高額介護合算療養費の状況

件 数(件)	189
給付額(千円)	10,606

国民健康保険退職者医療事業状況報告書（退職者医療事業年報） F 表集計表（2）
退職者医療にかかる医療給付状況
（平成 21 年度）

【全国（市町村）計】

4. 療養の給付等内訳

（1）全体（3月～2月ベース）

		退職被保険者分			被扶養者分		
		件数	日数	費用額	件数	日数	費用額
診療費	入院	358,313	5,218,262	183,251,596	93,498	1,525,395	43,859,118
	入院外	13,651,084	23,373,808	209,186,384	4,878,337	8,207,902	65,914,370
	歯科	2,768,161	6,343,656	39,176,319	1,131,656	2,501,730	14,950,691
	小計	16,777,558	34,935,726	431,614,299	6,103,491	12,235,027	124,724,179
調剤		7,342,567	(9,544,823 枚)	89,512,797	2,638,933	(3,419,963 枚)	28,423,123
食事療養		(339,617)	(12,966,141 回)	8,784,586	(89,679)	(3,936,747 回)	2,634,683
訪問看護		13,805	99,700	1,051,694	8,162	58,019	584,017
合計		24,133,930	35,035,426	530,963,376	8,750,586	12,293,046	156,366,002

（2）未就学児分再掲（3月～2月ベース）

		被扶養者分		
		件数	日数	費用額
診療費	入院	318	2,148	102,929
	入院外	16,339	28,554	143,756
	歯科	2,380	4,182	21,609
	小計	19,037	34,884	268,294
調剤		9,554	(14,832 枚)	50,578
食事療養		(243)	(4,462 回)	2,908
訪問看護		3	21	217
合計		28,594	34,905	321,997

国民健康保険制度の概要

1 制度の目的

国民健康保険制度は、原則として被用者保険の適用者以外の国民すべてを被保険者とし、その疾病、負傷、出産又は死亡に関して必要な給付を行い、社会保障及び国民保健の向上に寄与することを目的とする。

2 保険者

保険者は、市町村（特別区を含む。以下同じ。）と国民健康保険組合である。なお、国民健康保険事業の運営に際し、複数の市町村で一部事務組合又は広域連合により実施しているところがある。

(1) 市町村には国民健康保険を行う義務が課せられている。

なお、昭和59年10月から後述する3の(1)のなお書きのとおり、それらの高齢退職者に係る医療について給付と負担の不合理を是正するための退職者医療制度が実施され、その運営は市町村が行うこととされている。

(2) 国民健康保険組合は、同種の事業又は業務に従事する者で組織する団体で、市町村が行う国民健康保険事業の運営に支障を及ぼさないと認められるときに限って、都道府県知事の認可を受けて設立することができる。

3 被保険者

(1) 市町村の場合

市町村の区域内に住所を有する者は、すべて被保険者とする。ただし、次に掲げる者は除く。

(ア) 健康保険、船員保険、国家公務員共済組合、地方公務員等共済組合又は私立学校教職共済組合の被保険者又は組合員等及びその被扶養者

(イ) 健康保険法第3条第2項の規定による被保険者で日雇特例被保険者手帳の交付を受け、その手帳に健康保険印紙を貼り付けるべき余白がなくなるに至るまでの間にある者及びその被扶養者

(ウ) 高齢者の医療の確保に関する法律の規定による被保険者

(エ) 生活保護法による保護を受けている世帯に属する者

(オ) 国民健康保険組合の被保険者

(カ) 日本の国籍を有しない者であって、出入国管理及び難民認定法に定める在留資格を有しないもの又は在留資格をもって本邦に滞在する者で1年未満の在留期間を決定されたもの

(キ) 日本の国籍を有しない者であって、外国人登録法に基づく登録を受けていないもの

(ク) その他特別の事由がある者で市町村の条例で定めるもの

なお、平成26年度までの間において、市町村が行う国民健康保険の被保険者であって、65歳未満であり、かつ、厚生年金保険若しくは各種共済組合の老齢又は退職を支給事由とする年金又は恩給等の受給できる者であって加入期間が20年以上である者又は40歳以降の加入期

間が10年以上の者については、「退職被保険者」として経過措置が設けられている。以下、退職被保険者及びその被扶養者を「退職被保険者等」といい、それ以外の被保険者を「一般被保険者」という。

(2) 国民健康保険組合の場合

組合員及び組合員の世帯に属する者を被保険者とする。ただし、市町村の適用除外の事由（(1)の(オ)を除く。）に該当する者及び他の組合が行う国民健康保険の被保険者は除かれる。なお、国民健康保険組合については、市町村の適用除外の事由（(1)の(ウ)及び(オ)を除く。）に該当する者は組合員になることはできない。

4 保険給付

(1) 保険給付の種類

保険給付の種類は、保険事故によって異なり、疾病又は負傷に関しては療養の給付、入院時食事療養費、入院時生活療養費、保険外併用療養費、療養費、訪問看護療養費、特別療養費、移送費及び高額療養費の支給並びに出産に関しては出産育児一時金の支給を、死亡に関しては葬祭費の支給（又は葬祭の給付）を行う。ただし出産育児一時金及び葬祭費の支給については特別の理由があるときは、その全部又は一部を行わないことができる。

これらのほかに、出産手当金、傷病手当金等の給付を行うことができる。

なお、世帯主が災害その他の特別の事情がないのに1年以上保険料（税）を滞納している場合は、保険者は、その世帯の被保険者証を返還させ、代わりに被保険者資格証明書（原爆一般疾病医療費の支給等を受けることができる者及び中学生以下の者については有効期間6月の被保険者証）を交付する。この場合、被保険者資格証明書に係る者については、療養の給付、保険外併用療養費等の支給は行われず、代わりに特別療養費が支給される。

(2) 療養の給付

ア 種類

（ア）診察 （イ）薬剤又は治療材料の支給 （ウ）処置、手術その他の治療 （エ）居宅における療養上の管理及びその療養に伴う世話その他の看護 （オ）病院又は診療所への入院及びその療養に伴う世話その他の看護を行う。

イ 保険医療機関等

療養の給付は、健康保険法に規定された保険医療機関又は保険薬局（以下「保険医療機関等」という。）で受けるものとし、療養は登録を受けた医師若しくは歯科医師又は薬剤師（保険医、保険薬剤師）が担当する。

ウ 一部負担金

保険医療機関等において療養の給付を受ける者は、その給付を受ける際、当該保険医療機関等に一部負担金を支払わなければならない。一般被保険者、退職被保険者及びその被扶養者の一部負担金の額は、療養の給付に要する費用の額の3割相当額である。ただし、3歳未満の乳

幼児については2割相当額、70歳以上の高齢者については、一般の者は2割相当額（平成20年度及び平成21年度は予算措置により1割相当額）、一定以上所得者は3割相当額である。なお、一部負担金は保険者が条例又は規約によって、その割合を減ずることができるものとされている。

なお、保険者は特別の理由がある被保険者で、一部負担金を支払うことが困難であると認められる者に対しては、一部負担金を減免及び徴収猶予の措置を採ることができる。

エ 標準負担額

被保険者は入院時食事療養費及び入院時生活療養費に係る療養を受けたときは、保険医療機関等に標準負担額を支払わなければならない。入院時食事療養費の標準負担額は平均的な家計における食材料費相当を勘案して厚生労働大臣が定めており、一食につき260円（低所得者210円、低所得者であって90日を超えて入院している者160円、所得が一定の基準に満たない世帯に属する70歳以上の被保険者100円とされている。

なお、平成18年10月以降、70歳以上の療養病床に入院している者の標準負担額は、平均的な家計における食材料費及び調理コスト相当を勘案して定めており、1食につき460円もしくは420円（住民税非課税世帯に属する者210円、非課税世帯であって年金受給額80万円以下等の者130円、非課税世帯であって老齢福祉年金受給者100円）とされている。

また、入院時生活療養費の標準負担額は平均的な家計における光熱水費相当を勘案して定めており、1日につき320円（住民税非課税世帯であって老齢福祉年金受給者0円）とされている。

オ 診療報酬

保険者は、保険医療機関等に対し、療養の給付に関する費用を支払う。その額は、療養の給付に要する費用の額から被保険者が支払わなければならない一部負担金に相当する額を控除した額である。

この療養の給付に要する費用の額の算定については、健康保険法の規定による厚生労働大臣の定め（健康保険法の規定による療養に要する費用の額の算定方法）の例によることとされている。保険者は都道府県知事の認可を受け、保険医療機関等との契約により療養の給付に要する費用の額の割引等の定めをすることができる。

保険者は、保険医療機関等からの療養の給付に要する費用の額の請求があったときは、健康保険法による保険医療機関及び保険医療費担当規則並びに健康保険法の規定による療養に要する費用の額の算定方法の定めを照らして審査したうえ支払うものとされている。この審査及び支払に関する事務は、都道府県の国民健康保険団体連合会又は社会保険診療報酬支払基金に委託することができ、現在全保険者が、この事務の委託を行っている。

(3) 入院時食事療養費

保険医療機関に入院している被保険者が、入院に係る給付に併せて食事療養を受けたときは、

入院時食事療養費が支給される。

その額は、当該食事療養につき算定した費用の額から食事療養標準負担額を控除した額とされている。入院時食事療養費は、その支給すべき額の限度において、保険者が世帯主又は組合員に代わり、保険医療機関に対し支払をなすことができる。

(4) 入院時生活療養費

療養病床に入院している70歳以上の被保険者が、入院に係る給付に併せて生活療養を受けたときは、入院時生活療養費が支給される。

その額は、当該生活療養につき算定した費用の額から生活療養標準負担額を控除した額とされている。入院時生活療養費は、その支給すべき額の限度において、保険者が世帯主又は組合員に代わり、保険医療機関に対し支払をなすことができる。

(5) 保険外併用療養費

被保険者が自己の選定する保険医療機関等について評価療養又は選定療養を受けたときは、世帯主又は組合員に対し保険外併用療養費が支給される。

なお、評価療養は将来的な保険導入のための評価を行うものであり、先進医療や医薬品の治験に係る診療など7項目が指定されている。また、選定療養は保険導入を前提とせず、患者の嗜好、選択に委ねるものであり、特別の療養環境の提供や予約診療などの10項目が指定されている。

支給される額は、当該療養につき厚生労働大臣の定めるところにより算定した費用の額から、一部負担金に相当する額を控除した額とされている（食事療養又は生活療養が含まれる場合には、それぞれ当該療養につき厚生労働大臣の定めるところにより算定した費用の額から、食事療養標準負担額又は生活療養標準負担額を控除した額との合計額とされている。）。保険外併用療養費は、その支給すべき額の限度において、保険者が世帯主又は組合員に代わり、保険医療機関に対し支払をなすことができる。

(6) 療養費

保険者は、次の場合には療養の給付等に代えて療養費を支給することができる。

ア 療養の給付等を行うことが困難であると認めるとき。

イ 被保険者が保険医療機関等以外の病院、診療所又は薬局その他の者について診療、薬剤の支給又は手当を受けた場合で、保険者がやむ得ないものと認めるとき。

ウ 被保険者が、被保険者証を提出しないで保険医療機関等について診療又は薬剤の支給を受けた場合で、被保険者証を提出しなかったことが、緊急その他やむを得ない理由によるものと認めるとき。

療養費の額は、診療報酬の場合と同様の方法で算定された療養に要する費用の額（現に療養に要した費用の額を限度とする。）から、その額に一部負担金の割合を乗じて得た額を控除した額を基準として保険者が定める。

(7) 訪問看護療養費

被保険者が指定訪問看護事業者について指定訪問看護を受けたときは、訪問看護療養費が支給される。

訪問看護療養費の額は、当該指定訪問看護につき厚生労働大臣の定め例により算定される額から、その額に一部負担金の割合を乗じて得た額を控除した額である。

(8) 特別療養費

被保険者資格証明書の交付を受けている世帯に属する被保険者が保険医療機関等又は指定訪問看護事業者において療養を受けたときは、特別療養費が支給される。

特別療養費の額は、診療費報酬の場合と同様の方法で算定された療養に要する費用の額（現に療養に要した費用の額を限度とする。）から、その額に一部負担金の割合を乗じて得た額を控除した額である。

(9) 移送費

被保険者が療養の給付を受けるため病院又は診療所に移送されたときは、最も経済的な通常の経路及び方法により移送された場合の費用により算定された額（現に移送に要した額を限度とする。）が支給される。

(10) 高額療養費

ア 70歳未満の場合、被保険者が、同一の月に同一の病院等において受けた療養に係る一部負担金等の額が21,000円以上のものを合算した額が $80,100円 + (\text{医療費} - 267,000円) \times 1\%$ を超える場合に、その超える額が支給される。なお、この場合において、世帯に属する被保険者の基準所得額が600万円を超える世帯の被保険者（以下「上位所得者」という。）にあつては、 $80,100円 + (\text{医療費} - 267,000円) \times 1\%$ とあるのは $150,000円 + (\text{医療費} - 500,000円) \times 1\%$ 、世帯主及び世帯に属するすべての被保険者について市町村民税が課されない世帯（以下「低所得者世帯」という。）の被保険者にあつては、 $80,100円 + (\text{医療費} - 267,000円) \times 1\%$ とあるのは35,400円とされている。

70歳以上の場合、外来については12,000円（課税所得が145万円以上の70歳以上の高齢者及びその者と同一世帯に属する高齢者（以下「現役並み所得者」という。）は44,000円、低所得者は8,000円。）、入院については44,000円（現役並み所得者は $80,100円 + (\text{医療費} - 267,000円) \times 1\%$ 、低所得者は24,600円または15,000円）とされている。

イ 被保険者が、療養に要する期間が著しく長期にわたり、一定の高額な治療を継続して行うことを必要とする疾病であつて厚生労働大臣の定めるものに係る療養を受けた場合において、当該療養を受けた被保険者が保険者の認定を受けており、かつ、同一の月に同一の病院等につき受けた療養に係る一部負担金等の額が10,000円（人工透析を要する上位所得者については20,000円）を超える場合に、その超える額が支給される。

厚生労働大臣の定める疾病としては、人工腎臓を実施している慢性腎不全、血漿分画製剤を

投与している先天性血液凝固第Ⅷ因子障害又は先天性血液凝固第Ⅸ因子障害（いわゆる血友病）及び抗ウイルス時を投与している後天性免疫不全症候群（H I V感染を含み、厚生労働大臣の定める者に係るものに限る。）が定められている。

なお、この場合、保険者は、高額療養費として被保険者に支給すべき額を保険医療機関等に支払うこととされている。

ウ 70歳未満の場合、被保険者が療養を受けた場合において、当該療養のあった月以前の12か月以内に、既に3回以上高額療養費が支給されているときは、4回目以降は一部負担金等の額が21,000円以上のものを合算した額から44,400円を控除した額が支給される。なお、この場合において、上位所得者にあつては、44,400円とあるのは83,400円、低所得世帯の被保険者にあつては、44,400円とあるのは24,600円とされている。

70歳以上の一定以上所得者の入院についても同様に、4回目以降は一部負担金等の額を合算した額から44,400円を控除した額が支給される。

エ 75歳到達月については、誕生日前の前の国民健康保険と誕生日後の後期高齢者医療制度における自己負担限度額を本来の2分の1とする。

(11) 高額介護合算療養費

ア 高額介護合算療養費は、計算期間（前年8月1日から当年7月31日までの期間）の末日（基準日）に、属する医療保険上の世帯を単位として、計算期間に負担した自己負担額の合算額が、介護合算算定基準額に支給基準額を加えた額を超える場合に支給される。ただし、医療保険又は介護保険に係る自己負担額のいずれかが零である場合は支給されない。

イ 介護合算算定基準額については、70歳未満の場合、世帯の所得区分が一般区分（上位所得者又は低所得者に該当しない場合）の世帯は67万円、上位所得者（世帯主等と同一の世帯に属するすべての被保険者について、基準日の属する年の前々年の基準所得額を合算した額が600万円を超える場合）は126万円、低所得者（世帯主等及びその世帯員のすべてが市町村民税非課税者である場合）は34万円となっている。

また、70歳以上の場合、所得区分が一般区分（他の所得区分のいずれにも該当しない場合）の世帯は62万円、現役並み所得（基準日において療養の給付を受けることとした場合に三割負担となる場合）は67万円、低所得者については31万円もしくは19万円となっている。

(12) 継続給付

国民健康保険の被保険者が健康保険法第3条第2項に規定する日雇特例被保険者又はその被扶養者となったため資格を喪失した場合で、その資格喪失の際、現に療養の給付又は介護保険法の規定による指定居宅サービス等（療養に相当するものに限る。）を受けているときは、健康保険法又は介護保険法による受給要件を満たすまでの間、当該疾病又は負傷及びこれによって発した疾病について継続してもとの保険者から療養の給付等を受けることができる。

(13) その他の給付

その他の保険給付として、出産育児一時金の支給、葬祭費の支給（葬祭の給付）のほか、傷病手当金等の支給があり、これらの給付の要件、内容、受給手続に関する事項などはすべて保険者ごとに条例又は規約で定める。

(14) 保険給付の支払の一時差止め

保険者は、世帯主が災害その他の特別の事情がないのに保険料（税）を1年半の間滞納しているときは、被保険者が平成21年10月1日から平成23年3月31日までの間に出産したときに支給する出産育児一時金以外の保険給付の支払を一時差し止めることとされている。

5 費 用

(1) 保険料（税）

保険料は、国民健康保険事業に要する費用（後期高齢者支援金等及び介護納付金の納付に要する費用を含む。）に充てるため、市町村にあっては世帯主から、国民健康保険組合にあっては組合員から保険料を徴収することとされている。

なお、市町村にあっては保険料にかえて地方税法の規定による国民健康保険税（以下「保険税」という。）を課することができる。

ア 一般保険者にかかる保険料（税）の賦課方法

（ア）賦課総額等

保険料（税）は、基礎賦課総額（当該年度における保険給付費、前期高齢者納付等の納付に要する費用、保健事業に要する費用等の合計額（前期高齢者交付金がある場合には、これを控除した額）から、当該費用にかかる国や都道府県の負担金等の額を控除した額）、後期高齢者支援金等賦課総額（後期高齢者支援金等の納付に要する費用の額から、当該費用にかかる国や都道府県の負担金の額を控除した額）及び介護納付金賦課総額（介護保険法第9条第2号に規定された被保険者を対象として、同法の規定による納付金の納付に要する費用の額から、当該費用に係る国や都道府県の負担金の額を控除した額）の合計額である。

課税方式としては、4方式（所得割、資産割、被保険者均等割、世帯別平等割を組み合わせる方式）、3方式（所得割、被保険者均等割、世帯別平等割を組み合わせる方式）、2方式（所得割、被保険者均等割を組み合わせる方式）に従い、次表に示す課税総額に対する割合を標準として、所得割総額、資産割総額、被保険者均等割総額及び世帯別平等割総額を算定しこれを基にして次に示す方法により、被保険者世帯に対する賦課（課税）額を算定する。

4 方式	所得割総額、資産割総額、被保険者均等割総額及び世帯別平等割総額	所得割総額	40／100
		資産割総額	10／100
		被保険者均等割総額	35／100
		世帯別平等割総額	15／100
3 方式	所得割総額、被保険者均等割総額及び世帯別平等割総額	所得割総額	50／100
		被保険者均等割総額	35／100
		世帯別平等割総額	15／100
2 方式	所得割総額及び被保険者均等割総額	所得割総額	50／100
		被保険者均等割総額	50／100

(イ) 所得割額の算定方法

所得割額は、所得割額を(i)の方法により((i)によることが著しく困難であると認められる市町村は(ii)又は(iii)の方法により。)按分して算出する。

- (i) 一般被保険者にかかる地方税法第314条の2第1項に規定する総所得金額及び山林所得金額並びに他の所得と区分して計算される所得の金額の合計額から同法第314条の2第2項の規定による基礎控除(平成21年度：33万円)をした後におけるこれらの額の合計額に按分して算定する。
- (ii) 一般被保険者にかかる地方税法第314条の2第1項に規定する総所得金額及び山林所得金額並びに他の所得と区分して計算される所得の金額の合計額から同項各号に規定する各種控除及び同条第2項の規定による基礎控除をした後におけるこれらの額の合計額に按分して算定する。
- (iii) 市町村民税の所得割額(退職所得に係る所得割額を除く。)に按分して算定する。
- (iv) 市町村民税額に按分して算定する。
- (v) 道府県民税額(都民税を含む。)に按分して算定する。
- (vi) 市町村民税所得割額特例算定額に按分して算定する。
- (vii) 市町村民税特例算定額に按分して算定する。

(ウ) 資産割額の算定方法

資産割額は、資産割総額を次の方法のいずれかによって按分し算定する。

- (i) 一般被保険者にかかる固定資産税額に按分して算定する。
- (ii) 固定資産税額のうち、土地及び家屋に係る部分の額に按分して算定する。

(エ) 被保険者均等割額及び世帯別平均割額の算定方法

被保険者均等割額及び世帯別平均割額は、それらの額の総額を一般被保険者数又は一般被保険者の世帯数(同一の世帯に一般被保険者と退職被保険者等が同居する世帯を含む。)に

それぞれ按分して算定する。

(オ) 賦課（課税）額の限度及び低所得者に対する減額

世帯主（ただし、被保険者でない世帯主を除く）及び当該世帯に属する被保険者について算定した所得割額、資産割額、被保険者均等割額及び世帯別平等割額の合算額を賦課（課税）額とし、その額が条例に定める限度額（平成21年度：医療分47万円、後期高齢者支援金分12万円、介護分10万円以下）を超えるときは、これを限度額とする。また、低所得者に対する減額措置として、被保険者均等割額及び世帯別平等割額を、世帯主（被保険者でない世帯主を含む）とその世帯に属する被保険者及び特定同一世帯所属者（3の(1)の(ウ)に該当することにより被保険者の資格を喪失した者であって、資格喪失後5年を経過するまで継続して同一の世帯に属する者）の所得が33万円に達しない低所得者の被保険者世帯に対しては6割、これに準ずる低所得者の世帯に対しては4割を減額して賦課することとされている。被保険者均等割総額及び世帯別平均割総額の基礎課税総額に対する割合（以下「応益割合」という。）が45%～55%の市町村においては減額割合はそれぞれ7割、5割であり（平成8年度から）、さらに5割減額より所得の高い低所得者層について2割の減額が設けられている。また、応益割合が35%未満の市町村においては減額割合はそれぞれ5割・3割（当分の間は、6割・4割）を減額して賦課（課税）することとされている。

保険料の賦課方式は保険者において、政令で定める基準に従って条例又は規約の定めるところによって取り扱うこととされており、具体的には、おおむね保険税の場合に順じている。

イ 退職被保険者等に係る保険税

退職被保険者等に係る保険税は、一般被保険者にかかる保険税を算定するのに用いた按分率を退職被保険者等にも用いて、一般被保険者と同様に算定する。

(2) 国庫支出金

国が支出する金額の種類及びその内容は次のとおりである。

ア 療養給付費等負担（補助）金

(ア) 市町村に対する負担金

① 療養給付費等負担金

市町村の療養の一般被保険者に係る給付に要する費用額から一部負担金に相当する額を控除した額並びに入院時食事療養費、入院時生活療養費、保険外併用療養費、療養費、訪問看護療養費、特別療養費、移送費及び高額療養費の支給に要する費用の合算額（以下「医療給付費」という。）から、保険基盤安定繰入金の2分の1相当額を控除した額と、前期高齢者納付金及び後期高齢者支援金並びに介護納付金の納付に要する費用の額との合算額の一部を負担するものであり、その負担率は100分の34である。

② 高額療養費共同事業負担金

高額な医療費を都道府県単位で負担調整する事業に要する費用の4分の1を負担するも

のである。

(イ) 国民健康保険組合に対する補助金

① 療養給付費等補助金

国保組合の医療給付費の一部を補助するものであり、その補助率は100分の32である。
(ただし新規に健康保険の適用除外承認を受ける者及びその家族には全国健康保険協会管掌健康保険並の補助率を運用。) また、組合の財政力等の区分に応じて対象給付費の23%、20%、18%、15%、13%、10%、8%、5%又は3%に相当する組合普通調整補助金と、組合特別調整補助金を補助することができる。

② 出産育児一時金等補助金

保険者(国保組合)の出産育児一時金などの支給に要する費用の一部を補助するものである。

③ 高額療養費共同事業補助金

高額な医療費を国保組合間で負担調整する事業に要する費用の一部を補助するものである。

④ 事務費負担金

保険者(国保組合)に対して、通例国民健康保険の事務(前期高齢者納付金等及び後期高齢者支援金等並びに介護納付金の納付に関する事務を含む。)の執行に要する費用に係る費用を負担するものである。

イ 国民健康保険団体連合会等補助金

国民健康保険団体連合会及び国民健康保険中央会が行う国民健康保険の診療報酬の審査、支払の事務等に要する費用の一部等を補助する。

ウ 財政調整交付金

国民健康保険の財政を調整するため、医療給付費から保険基盤安定繰入金の2分の1に相当する額を控除した額と、前期高齢者納付金及び後期高齢者支援金並びに介護納付金の納付に要する費用の額との合算額の見込額の100分の9に相当する額と保険基盤安定繰入金の4分の1に相当する額の合算額を市町村に対して交付する。

調整交付金は、普通調整交付金と特別調整交付金からなり、その内容は次のとおりである。

(ア) 普通調整交付金

市町村の一般被保険者に係る所得等を考慮して算定する額が療養給付費等の保険者負担額(国庫負担金等を控除した後の額)に満たない市町村に対して衡平にその満たない額を補填することを目的とする交付金である。

(イ) 特別調整交付金

災害その他特別の事情がある市町村に対して交付する。

なお、普通調整交付金の総額及び特別調整交付金の総額は、それぞれ調整交付金の総額の

9分の7、9分の2とされているが相互融通できる。

エ 国民健康保険特別対策費補助金

国保組合に対し、医療費適正化及び適用の適正化のために行う事業に必要な費用等の一部を補助するものである。

(3) 保険基盤安定繰入金

ア 保険基盤安定繰入金（保険料軽減分）

市町村国保の被保険者の保険料（税）の軽減相当額を市町村が一般会計から国保特別会計に繰り入れることで、国保被保険者の保険料（税）負担の緩和及び市町村国保の財政基盤の安定化を図る制度であり、負担割合は都道府県4分の3、市町村4分の1である。

イ 保険基盤安定繰入金（保険者支援分）

市町村国保の保険料軽減の対象となった一般被保険者数に応じて、平均保険料の一定割合を市町村が一般会計から国保特別会計に繰り入れることで、主に中間所得層の保険料（税）負担の軽減を図るとともに、低所得者を多く抱える市町村を支援する制度であり、負担割合は国2分の1、都道府県4分の1、市町村4分の1である。

（注）保険料（税）の軽減制度

- a 一般被保険者のうち、地方税法第314条の2第1項に規定する総所得金額（青色専従者給与額及び事業専従者控除額の調整前のものをいう。b、cにおいて同じ。）及び山林所得金額並びに他の所得と区分して計算される所得の金額の合計額が33万円以下である世帯について当該年度の被保険者均等割額及び世帯別平等割額に10分の6（応益割合が45～55%の市町村にあつては10分の7、応益割合が35%未満の市町村にあつては10分の5）を乗じて得た額
- b 一般被保険者のうち、地方税法第314条の2第1項に規定する総所得金額及び山林所得金額並びに他の所得と区分して計算される所得の金額の合計額が33万円を超え、33万円と24万5千円に被保険者数（世帯主を除く。）及び特定同一世帯所属者数の合計数を乗じて得た額との合計額を超えない世帯について当該年度の被保険者均等割額及び世帯別平等割額に10分の4（応益割合が45～55%の市町村にあつては10分の5、応益割合が35%未満の市町村にあつては10分の3）を乗じて得た額
- c 応益割合が45～55%の市町村にあつては、一般被保険者のうち、地方税法第314条の2第1項に規定する総所得金額及び山林所得金額並びに他の所得と区分して計算される所得の金額の合計額が33万円と35万円に被保険者数及び特定同一世帯所属者数の合計数を乗じて得た額との合計額を超えない世帯について当該年度の被保険者均等割額及び世帯別平等割額に10分の2を乗じて得た額

（注） a 中「10分の5」、b 中の「10分の3」とあるのは、市町村は当分の間それぞれ「10分の6」、「10分の4」とすることができる。

ウ 基準超過費用繰入金

高医療費市町村として厚生労働大臣に指定された市町村については、医療費の適正化等運営の安定化の措置を講じ、それでも医療費の水準が一定の基準を超える場合には、基準超過費用の2分の1の負担が課せられるが、医療費適正化の取り組みについては、国及び都道府県においても一定の割合と債務を有していることから、当該負担額の3分の1ずつを共同負担する。

6 療養給付費等交付金

療養給付費等交付金の額は、退職被保険者等に係る医療給付費並びに調整対象基準額及び後期高齢者支援金の額の合算額に退職被保険者等加入割合を乗じて得た額を合算した額から退職被保険者等にかかる保険料（税）に相当する合算額から当該保険料（税）に係る介護納付金の納付に要する費用に相当する額の合算額を控除した額を控除した額である。

7 療養給付費等拠出金

(1) 療養給付費等拠出金の徴収及び納付義務

ア 社会保険診療報酬支払基金（以下「基金」という。）は、退職者医療関係業務及び基金の業務に関する事務の処理に要する費用に充てるため、毎年度、被用者保険等保険者から、拠出金（療養給付費等拠出金及び事務費拠出金）を徴収する。

イ 被用者保険等の保険者は、拠出金を納付する義務を負う。

(2) 療養給付費等拠出金の額

各被用者保険等保険者の拠出金の額は、毎年度における療養給付費等交付金の交付に要する費用の額及び基金の業務の処理に要する費用の額の合算額を被用者保険等保険者ごとの標準報酬総額により按分した額とし、概算及び確定により算定するものとする。

8 基金の退職者医療関係業務

基金は、被保険者等保険者からの拠出金の徴収、市町村に対する療養給付費等交付金の交付等の退職者医療関係業務を行うこととされている。

9 保健事業

保険者は、被保険者の健康の保持の増進のために必要な事業を行うように努めなければならない。

10 国民健康保険団体連合会

(1) 設立の目的

保険者が共同してその目的を達成するため必要な事業を行うことを目的とする。

(2) 性格及び組織

国民健康保険団体連合会（以下「連合会」という。）は、その区域における保険者をもって会員とする公法人である。都道府県の区域を区域とする連合会に、その区域内の3分の2以上の保険者が加入したときは、その区域内のその他の保険者はすべてその連合会の会員となる。

(3) 事業

連合会の事業は、各連合会の規約の定めるところによるが、その主なものは次のとおりである。

- ア 保険者の事務の共同処理
- イ 診療報酬の審査及び支払
- ウ 高額医療費共同事業及び保険財政共同安定化事業の実施
- エ 国民健康保険運営資金の融資
- オ 国民健康保険に関する調査又は研究
- カ 被保険者への啓発（国保制度の趣旨の普及）
- キ その他の目的を達成するために必要な事業

(4) 診療報酬審査委員会

ア 診療報酬審査委員会の設置

診療報酬請求書の審査を行うため、都道府県の区域を区域とする連合会に国民健康保険診療報酬審査委員会（以下「審査委員会」という。）が置かれている。

イ 審査委員会の組織

審査委員会は、同数の保険医及び保険薬剤師を代表する委員、保険者を代表する委員並びに公益を代表する委員をもって組織する。委員は都道府県知事が委嘱する。

ウ 委員の任期

審査委員会の委員の任期は2年である。ただし、補欠の委員の任期は前任者の残任期間とされている。

エ 審査委員会の権限

審査委員会は、診療報酬請求書の審査を行うため必要があると認められるときは、都道府県知事の承認を得て、保険医療機関等に対して報告、帳簿類等の提出若しくは提示を求め又は保険医療機関等の開設者、管理者、保険医、保険薬剤師に対して、出頭若しくは提示を求めることができる。

11 権利の救済

(1) 不服の申立て

保険給付に関する処分（被保険者証の交付の請求又は返還に関する処分を含む。）又は保険料等の国民健康保険法に規定する徴収金に関する処分に不服がある者は、国民健康保険審査会（以下「審査会」という。）に審査請求することができる。

(2) 審査会の設置

審査会は、各都道府県に置かれている。

(3) 組織

審査会は、被保険者を代表する委員、保険者を代表する委員及び公益を代表する委員各3名をもって組織する。

(4) 委員の任期

委員の任期は3年である。ただし、補欠の委員の任期は前任者の残任期間とされている。

(5) 審査請求の手續等

審査請求は、処分をした保険者の所在地の都道府県の審査会に対して行う。審査請求のできる期間は、処分があったことを知った日の翌日から起算して60日以内に文書又は口頭でしなければならない。ただし、正当な理由によりこの期間内に審査請求をすることができなかったことを疎明したときはこの限りではない。

国民健康保険制度の沿革

第一次大戦は、わが国の経済界全般にわたって異常な大好況をもたらしたが、その反動として大正末期から昭和初期にかけて著しい不景気に見舞われた。それに加えて、昭和4年10月アメリカの株価暴落を発端として世界恐慌が始まり、不況にあえいでいた我が国の経済界は、計り知れない打撃を被った。この恐慌で最も痛手を受けたのは農村であるといつてよい。農作物の価格が暴落したため、農村の収入は半減（大正14年から昭和4年までの5年間の農村の平均収入は35億4,800万円であったが昭和5年度の収入は約18億円8,800万円であった。）し、農家経済を圧迫したほか、百数十万といわれた失業者群が帰農して農村の過剰人口に拍車をかけることになったので、農村恐慌の深刻さは目を覆わしめる状態となった。

農村の経済更正を推し進めるに当たり農家の家計調査が実施されたが、その結果によれば、農家の経営は赤字が続き負債が多く、しかもこのうち医療費の占める割合が著しく高くなっていることが明らかとなったのである。

そこで農村における貧困と疾病の連鎖関係の切断、医療の確保、さらに医療費の軽減のための政策を立案する必要性が生じ、その方策として考えられたのが国民健康保険制度の構想である。

国民健康保険制度の構想は、保険のシステムによって広く一般国民の健康を保障するということがあった。その当時においても古くから農村の医療共済組合がかなり発達していたばかりでなく、既に昭和2年から実施されていた健康保険の制度が労働者の保護に偉大な効果を示しはじめており、さらに海外でもデンマーク、スウェーデンなどにおいて一般国民を対象とする国民健康保険制度が設けられて多くの成果を挙げていたことが我が国の国民健康保険制度の創設に当たって大きな示唆を与えた。

国民健康保険制度の構想は、昭和8年から具体化され、当初内務省社会局がその調査研究に当たり、昭和9年7月には未定稿である国民健康保険制度要綱案を発表して地方長官の意見を聴取する一方、農村漁村の実態について種々の調査研究を行い、これらの結果に基づいて要綱を確かめ、昭和10年10月に内務大臣から社会保険調査会に諮問したところ、現下の社会情勢に照らし必要なものである旨を満場一致で可決答申されるにいたった。

国民健康保険制度要綱が発表されると、これが各方面の反響を巻き起こしたことは言うまでもないが、特にこの制度と最も利害関係を有する日本医師会及び日本歯科医師会から団体契約の確立に関する要求が提出されたりした。このような情勢の推移のうちに、政府は国民健康保険制度の創設を決意し、さきに社会保険調査会において議決された国民健康保険制度要綱を基礎として、国民健康保険法案を作成し、これを昭和12年3月9日第70回帝国議会に提出するにいたった。この法案は同年3月25日衆議院において修正可決され、貴族院においても法案の付託された特別委員会で同月30日満場一致で衆議院送付案を可決したが、翌31日突如として衆議院が解散され、同時に貴族院が停会となったため、法案は惜しくも成立の一步手前で廃案になってしまった。

当時の内務省は、総選挙後の第71回特別議会に再度法案を提出するため万般の準備をすすめたが、

前議会の修正案について政府内部の意見一致を見なかったので特別会議への提案を見送り、昭和12年10月26日この問題解決のために社会保険調査会の意見を聞き、その答申に基づいて法案を作成した。このころ行政機関の改革により、新たに厚生省及び保険院が誕生し、国民健康保険法案は保険院最初の法案として、昭和13年1月第73回帝国議会に提出されるにいたった。

再度提出された国民健康保険法案は、衆議院、貴族院とも政府原案どおり可決され、昭和13年4月1日法律第60号として公布され、同年7月1日から施行された。

以上は、国民健康保険制度設立の経過を略述したものであるが、さらに昭和13年以降における主な事項は摘録すれば次のとおりである。

昭和13年

4月1日 国民健康保険法（法律第60号—7.1施行）が制定された。

7月1日 保険院社会保険局に国民健康保険課が設置された。

昭和16年

3月6日 国民健康保険法第1次改正（法律第35号—7.1施行）
行政事務簡素化の見地から各種の委員会を統合することになり、委員会等の整理に関する法律により改正された。国民健康保険委員会を地方社会保険審査会にた。

12月8日 太平洋戦争が勃発した。

昭和17年

2月21日 国民健康保険法第2次改正（法律第39号—5.1施行、一部は18.1.1施行）
制度実施の経過にかんがみ、組合設立の強化、組合員加入義務の強化、保険医制度を主眼に改正された。

11月1日 保険院管制が廃止され、厚生省に保険局を設け、同時に国民保険課が置かれた。

昭和18年

2月2日 健康保険及国民健康保険ノ保険医及保険薬剤師ノ指定ニ関スル件（厚生省令第1号）が公布され4月1日から施行された。

昭和20年

8月15日 太平洋戦争が終結した。

11月27日 保険局国民保険課を廃止し、その事務を同局保険課に移した。

昭和21年

1月26日 保険局に国民保険課が設置された。

4月1日 事務費、保健婦設置費及び直営診療施設整備費に対する国庫補助制度が創設された。

5月29日 国民健康保険制度の再建のため、国民健康保険中央会の設置母体となった国民健康保険組合連合会協議会が結成された。

昭和22年

- 9月1日 健康保険診療報酬算定協議会規程（厚生省令第24号）が交付され即日施行された。
- 10月31日 医師会、歯科医師会及び日本医療団の解散等に関する法律（法律第128号）が公布された。
- 11月11日 保険審査官及び社会保険審査会及び社会保険審査会規定施行規則（厚生省令第29号）が公布された。

昭和23年

- 1月19日 保険局国民保険課の名称を国民健康保険課に改めた。
- 6月30日 国民健康保険法第3次改正（法律第07号－7.1施行）
太平洋戦争後の一般社会情勢の変化、経済界の変動に伴って多くの組合は事業運営が困難となり、事業を休廃止するもの、あるいは事業内容に縮小するものが続出し、国民健康保険はまさに崩壊に瀕していた。この現状にかんがみ、政府はこの制度の整備刷新を図るため、市町村公営の原則を確立、療養担当制度の採用その他の内容においては制度の性格の改変にも等しい改正をした。
- 7月10日 社会保険診療報酬支払基金法（法律第129号）が公布され8月1日から施行された。
- 7月31日 GHQ より日本政府に対して社会保障に関する勧告が行われた。
- 8月1日 健康保険法の改正（昭和23年7月法律第126号）により社会保険診療報酬算定協議会が設置された。（健康保険診療報酬算定協議会（昭和22年9月厚生省令第24号）の改組）
- 8月31日 保険審査官並びに健康保険審査会、船員保険審査会及び厚生年金保険審査会規程（政令第274号）が公布され即日施行された。（昭和22年厚生省第29号は同日公布の厚生省令第40号をもって廃止された。）
- 11月1日 全国国民健康保険団体中央会が設立された。
- 11月12日 国民健康保険法施行10周年記念式典が日比谷公会堂で行われた。
- 11月15日 保険局に数理課が設置され、国民健康保険に関する数理統計事務を取り扱うこととなった。

昭和24年

- 1月24日 社会保険診療協議会（政令第23号）が公布され昭和23年9月1日から適用された。
- 5月19日 社会保障制度審議会第1回総会が開催された。
- 11月17日 社会保険診療協議会令（政令第367号）、社会保険診療報酬算定協議会令（政令第368号）が公布され即日施行された。（厚生省設置法（昭和24年5月法律第51号）の制定に伴い両協議会が改組された。

昭和25年

- 3月31日 国民健康保険法第4次改正
社会保険審議会、社会保険医療協議会、社会保険審査官及び社会保険審査会の設置に関する法律（法律第47号－4.1施行）の附則により改正された。この改正により、国民健康保険の診療報酬は厚生大臣の定める標準額を基準とすることとなった。
- 10月16日 社会保障制度審議会が「社会保障制度に関する報告」を決定し、内閣総理大臣に勧告した。

昭和26年

- 1月10日 埼玉県民生部に全国で初めての国民健康保険課が設置された。
- 3月31日 国民健康保険法第5次改正
国民健康保険の診療報酬の適正を図るため、各都道府県診療報酬審議会を設置し、特別の事由がある市がその一部の区域に限って国民健康保険を行い得る道を開き、国民健康保険税の創設に伴い保険料に関する規定を整理すること等を主眼として改正された。
- 3月31日 地方税法改正（法律第90号－公布日施行昭和26年度分地方税からの適用）により国民健康保険税が創立された。

昭和27年

- 5月20日 国民健康保険再建整備資金貸付金法（法律第144号－公布日施行）が制定され、国民健康保険を再建するため長期貸付制度が創設された。

昭和28年

- 4月1日 昭和28年度予算に療養給付費の2割に相当する助成交付金が計上され、療養給付費負担金実現の端緒となった。
- 8月1日 国民健康保険再建整備資金貸付法改正（法律第118号－公布日施行）
貸付金を増額するため、貸付要件の緩和、貸付年度の延長、貸付対象額及び貸付割合の引き上げを図った。
- 8月14日 国民健康保険法第6次改正
日雇労働者健康保険法（法律第207号－11.1施行）の制定に伴い、同法上との調整を図るため同法の附則において改正された。
- 8月15日 昭和28年6月及び7月の大水害の被害地域に行われる国民健康保険事業に対する資金の貸付及び補助に関する特別措置法（法律第218号－公布日施行）が制定された。
- 9月1日 町村合併促進法（法律第258号－公布の日から起算して1ヶ月を経過した日から施行）の制定に伴い、国民健康保険事業実施区域の特例を定めた。

11月17日	国民健康保険法施行15周年記念式典が日比谷公会堂で行われた。
昭和30年	
4月1日	群馬県国民健康保険団体連合会が全国にさきがけて国民健康保険診療報酬支払業務を開始した。
7月1日	岩手県において国民健康保険の全県普及が達成された。
8月1日	国民健康保険法第7次改正（法律第115号－公布日施行） 療養給付費補助金、保健婦補助金及び事務費補助金につき補助金率等を決定した。
昭和31年	
3月14日	地方税法改正（法律第6号－昭和31年度分国民健康保険税から適用）により課税額の最高額3万円を5万円に引き上げた。
6月30日	新市長村建設促進法（法律第164号－10.1公布日施行）が制定され、市町村が行う国民健康保険事業の実施区域の特例を認めた。
11月8日	社会保障制度審議会は「医療保障制度に関する勧告」を決定し、内閣総理大臣に対して勧告した。
12月20日	国民健康保険法8次改正 身体障害者福祉法等の一部を改正する法律（法律第170号－公布日施行）により改正された。新医療制度の発足に伴い、薬剤師代表を国民健康保険運営協議会の委員に加え得ることとした。
昭和32年	
1月1日	滋賀県において国民健康保険の全県普及が達成された。
4月12日	厚生省に国民皆保険推進本部が設置され、国民健康保険全国普及4ヵ年計画を強力に推進することになった。
4月30日	保険医療機関及び保険薬局の指定並びに保険医及び保険薬剤師の登録に関する政令（政令第87号）、保険医療機関及び保険薬局の指定並びに保険医及び保険薬剤師の登録に関する省令（厚生省令第13号）、保険医療機関及び保険医療養担当規則（厚生省令第15号）、保険薬局及び保険薬剤師療養担当規則（厚生省令第16号）、保険医療機関及び保険薬局の療養の給付に関する費用の請求に関する省令（厚生省令第31号－診療補修請求明細書の様式改正）が公布され即日施行された。
昭和33年	
6月30日	健康保険法の規定による療養に要する費用の額の算定方法（厚生省告示177号）が告示され、同年10月1日より施行された。（医科の診療報酬点数表を甲表、乙表の2種類に改正し、診療報酬1点単価を10円に改め、医療費が8.5%引き上げられた。）
10月3日	国民健康保険法施行20周年記念式典が日比谷公会堂で行われた。

- 12月27日 国民健康保険法（法律第192号—34.1.1施行）が制定され、国民皆保険体制を整備するため、国民健康保険法（昭和13年法律第60号）の全文が改正された。
- 12月27日 国民健康保険法施行法（法律第193号—34.1.1施行）が制定された。
- 12月31日 全国国民健康保険団体中央会を改組し、社団法人国民健康保険中央会が設置された。

昭和34年

- 4月20日 国民健康保険法第1次改正：国税徴収法の施行に伴う関係法律の整理等に関する法律（法律第148号—35.1.1施行）の制定に伴う規定の整備。
- 4月20日 国民健康保険法第2次改正：地方税法の一部を改正する法律（法律第149号—35.1.1施行）の制定に伴う規定の整備。
- 12月1日 東京都23区に国民健康保険が実施された。
- 12月10日 昭和34年7月及び8月の水害又は同年8月及び9月の風水害に際し、災害救助法が適用された区域における国民健康保険事業に対する補助に関する特別措置法（法律第189号—公布日施行）が制定された。

昭和36年

- 4月1日 国民健康保険が全国に普及し、国民皆保険が達成された。
- 6月15日 国民健康保険法第3次改正：日雇労働者健康保険法の一部を改正する法律（法律第136号—公布日施行）の制定に伴う規定の整備。
- 6月17日 国民健康保険法第4次改正（法律第143号—36.10.1施行）：世帯主の結核性疾患及び精神障害についての一部負担の割合を10分の3に引下げ、これに伴う保険者の負担増を国庫が負担することとした。
- 7月8日 健康保険法の規定による療養に要する費用の額の算定方法の一部改正（厚生省告示第234号）が告示され、昭和36年7月1日から施行された。（診療報酬点数表改定による12.5%の医療費の引き上げである。）
- 11月16日 社会保険審議会及び社会保険医療協議会法の一部を改正する法律（法律第277号）が公布され、即日施行された。（社会保険医療協議会の組織委員の構成を変更し、従来の4者構成から3者構成となる。）
- 11月18日 健康保険法の規定による療養に要する費用の額の算定方法の一部改正（厚生省告示第389号）が告示され、昭和36年12月1日から施行された。（昭和36年7月1日に改定された診療報酬点数表の一部を更に緊急是正のかたちで改正し、医療費が2.3%に引き下げられた。）

昭和37年

- 3月31日 国民健康保険法第5次改正（法律第57号—37.4.1施行）：療養給付費に対する国庫負担又は補助率を10分の2から100分の25に引き上げた。

5月16日	国民健康保険法第6次改正：行政事件訴訟法の施行に伴う関係法律の整理等に関する法律（法律第144号－37.10.1施行）の制定に伴う規定の整備。
7月1日	厚生省設置法の一部改正により社会保険庁が設置され、これに伴い従来の保険局数理課を廃止して保険局に調査課を設け国民健康保険に関する数理統計事務を取扱うこととなった。
8月22日	「社会保障制度の総合調査に関する基本方策について答申及び社会保障制度の推進に関する勧告」が社会保障制度審議会から内閣総理大臣に対して行われた。
9月8日	国民健康保険法第7次改正：地方公務員等共済組合法（法律第152号－37.12.1施行）の制定に伴う規定の整備。
9月15日	国民健康保険法第8次改正：行政不服審査法の施行に伴う関係法律の整理等に関する法律（法律第161号－37.10.1施行）の制定に伴う規定の整備。
昭和38年	
3月31日	<p>国民健康保険法第9次改正（法律第62号－38.4.1施行。ただし、世帯主の7割給付に関する部分については38.10.1施行）：</p> <ol style="list-style-type: none"> 1 生活保護法による保護を受けている世帯に属する者をその保護を受け始めたときから（従来はその保護は廃止されることなく政令で定める期間（3カ月）を経過してから）国民健康保険の被保険者としなないこととした。 2 療養の給付期間についての制限を撤廃した。（ただし、昭和40年3月31日までは経過措置として給付期間制限を行なうことが認められている。） 3 世帯主（準世帯主を含む。）の全疾病についての一部負担金の割合を10分の3に引下げた。 4 療養の給付の範囲の一部について給付を制限することが認められる期間を昭和40年3月31日までとした。 5 世帯主の7割給付の実施等に伴い、調整交付金の総額を市町村の療養の給付及び療養費の支給に要する費用の見込額が100分の5を100分の10に引き上げた。（ただし、昭和38年は100分の8.8） 6 低所得被保険者に対する保険料の軽減措置を講ずることとするため、保険料の軽減賦課に関する事項は条例または規約で定め得ることを明確化した。
5月1日	医療費基本問題研究員の措置に関する省令（厚生省令第17号）が施行された。（医療報酬に関する基本的な事項について研究するため、学識研究者が7名以内委嘱された。）
5月1日	結核予防法施行規則の一部が改正（厚生省令第18号）され、即日施行された。（公費負担の対象となる疾病の範囲が、従来の肺結核、腎結核等特定の結核から全結核患者に拡大された。）

6月8日	国民健康保険法第10次改正：地方自治法の一部を改正する法律（法律第99号－39.4.1施行）の制定に伴う規定の整備。
8月28日	健康保険法の規定による療養に要する費用の額の算定方法（昭和33年6月厚生省告示第177号）の一部が改正（厚生省告示第357号）され、昭和38年9月1日から実施された。（診療報酬の地域差が撤廃された。）
昭和39年	
7月6日	国民健康保険法第11次改正：地方公務員等共済組合法の一部を改正する法律（法律第152号－39.10.1施行）の制定に伴う規定の整備。
7月7日	社会保障研究所法（法律第156号）が制定され、即日施行された。
昭和40年	
1月1日	世帯員の給付改善（7割給付）4カ年計画が始まった。
1月9日	健康保険法の規定により療養に要する費用の額の算定方法の一部改正（厚生省告示第10号）が告示され、昭和40年1月1日から施行された。（いわゆる緊急是正による9.5%の医療費の引き上げである。）
6月11日	国民健康保険法第12次改正：労働者災害補償保険法の一部を改正する法律（法律第130号－40.6.11施行）の制定に伴う規定の整備。
10月5日	健康保険法の規定による療養に要する費用の額の算定方法の一部改正（厚生省告示第460号）が告示され、昭和40年11月1日から施行された。（同日薬価基準が改正（4.5%引下げ）され、これに伴う診察料、レントゲン診断料、入院関係等主として技術料が改正（3%引上げ）された。）
昭和41年	
6月6日	国民健康保険法第13次改正（法律第79号－41.6.6施行、ただし、世帯員の7割給付に関する部分については43.1.1施行）： <ol style="list-style-type: none"> 1 世帯員の一部負担金の割合を10分の3に引下げた。 2 療養給付費負担金の負担率を100分の25から100分の40に上げた。（なお、これについては世帯員7割給付4カ年計画の進行に合わせた経過規定が置かれた。） 3 調整交付金の総額を市町村の療養の給付及び療養費の支給に要する費用の見込額を100分の5とした。 4 保険料の滞納処分に関する規定を整備した。
昭和42年	
1月21日	国民健康保険法施行規則改正（厚生省令第1号－永住許可を受けた大韓民国国民又は外国人世帯に属する日本人を国民健康保険の被保険者とする改正規定は42.4.1施行、第三者行為による被害の届出に関する規定は公布日施行）

- 7月25日 国民健康保険法第14次改正：住民基本台帳法（法律第81号—42.11.10施行）の制定に伴う規定の整備。
- 8月1日 国民健康保険法第15次改正：地方公務員災害補償法（法律第121号—42.12.1施行）の制定に伴う規定の整備。
- 10月1日 薬価基準が改正された。その結果、医科については3.97%、歯科については0.21%の医科費引下げとなった。
- 11月17日 健康保険法の規定による療養に要する費用の額の算定方法の一部が改正（厚生省告示第439号）され、昭和42年12月1日から施行された。（診療報酬の引下げ率は、医科においては初診料、手術料、入院料などで7.68%、歯科においては12.65%である。）

昭和43年

- 1月1日 全世帯員の7割給付が実施された。
- 3月30日 地方税法改正（法律第4号）により国民健康保険税の標準課税総額が、当該年度の初日における療養の給付及び療養費の支給に要する費用の見込額から療養の給付についての一部負担金の見込額を控除した額の100分の75から100分の65に引下げられた。
- 5月10日 厚生省保険局国民健康保険課に指導係を新設した。
- 7月1日 歯科材料費が引上げられた。歯科医療費の1.99%の引下げである。
- 10月24日 国民健康保険法施行30周年記念式典が日比谷公会堂で行なわれた。

昭和44年

- 1月1日 薬価基準が改正された。この結果、医療費の2%引下げとなった。
- 4月1日 厚生省保険局国民健康保険課に国民健康保険指導官が新設され、保険者等の指導にあたることとなった。

昭和45年

- 1月21日 健康保険法の規定による療養に要する費用の額の算定方法の一部改正（厚生省告示第5号）が告示され、昭和45年2月1日から施行された。（診療報酬の引上げ率は、医科においては8.77%、歯科においては9.73%である。なお、医科については7月1日から更に0.97%引上げられた。）
- 5月22日 日雇労働者健康保険のいわゆる擬制適用の取扱いが5月31日限りで廃止されることとなった。（これに伴い、昭和45年度中に新たに38の国民健康保険組合が設立された。）
- 6月1日 国民健康保険法第16次改正：許可、認可等の整理に関する法律（法律第111号—45.6.1施行）の制定により許可、認可等に関する事務の簡素合理化が行われた。
- 6月26日 厚生大臣の私的諮問機関である「国民健康保険の基本問題に関する懇談会」が発

足した。

- 7月1日 薬価基準が改正（昭和45年8月1日より施行）された。この結果、医療費の約1.3%引下げとなった。

昭和46年

- 3月30日 地方税法改正（法律第11号）により、国民健康保険税の課税限度額が5万円から8万円に引き上げられた。（昭和46年4月1日から施行）
- 7月1日 保険医総辞退が行われた。（7月31日まで）
- 9月23日 「国民健康保険の基本問題に関する懇談会」から標準保険料制度について報告が提出された。
- 11月25日 薬価基準が改正（昭和47年2月1日より施行）された。この結果、医療費の約1.7%が引下げとなった。
- 12月31日 沖縄の復帰に伴う特別措置に関する法律（法律第129号—47.5.15施行）が制定された。

昭和47年

- 1月20日 国民健康保険法施行令改正（政令第3号—47.2.1施行）
都道府県知事の告示及び国保組合の告示に関する規定を整備した。
- 1月26日 国民健康保険法施行規則改正（厚生省令第2号—47.2.1施行）
許可、認可等の整理に関する法律の施行に伴い、国保組合及び国保連合会の規約の変更（事務所の所在地の変更）を都道府県知事に対する届出に改める等の改正を行った。
- 1月31日 健康保険法の規定による療養に要する費用の額の算定方法の一部が改正（厚生省告示第15号から18号）され、昭和47年2月1日から施行された。（これに伴う診療報酬の引上げ率は、医科及び歯科それぞれ13.7%、薬局6.54%の引上げとなった。）
- 5月15日 沖縄が復帰した。
復帰後においては、本土の国民健康保険をそのまま適用するとともに、経過措置として、2年間の猶予期間を設け、昭和49年4月1日までの間に、逐次事業を開始することとされた。（昭和47年10月1日13市町村、同年11月1日1村、昭和48年1月1日33市町村、残り7市町村についても同年4月1日に実施された。）

昭和48年

- 1月1日 老人福祉法の一部改正（法律第96号—48.1.1施行）により、国の老人医療費支給制度が実施された。
- 9月21日 国民健康保険法第17次改正：労働者災害補償保険法の一部を改正する法律（法律第85号—48.12.1施行）の制定に伴う規定の整備。

9月26日	国民健康保険法第18次改正：健康保険法等の一部を改正する法律（法律第89号－48.10.1施行、国保法については50.10.1施行）により、高額療養費制度が創設された。
10月1日	社健第48号－48.8.31（社会局長通知）により、65歳以上のねたきり老人について老人医療費が支給されることになった。
10月1日	健康保険法等の一部改正（法律第89号－48.10.1施行）により、高額療養費支給制度が実施されたが、国民健康保険における施行は昭和50年10月1日であって、その間においては任意給付として実施された。
12月1日	労働者災害補償保険法の一部改正（法律第85号－48.12.1施行）により、通勤災害にともなう給付について労働者災害補償保険法が適用されることとなった。
昭和49年	
1月22日	薬価基準が改正（昭和49年2月1日より施行）された。この結果、医療費の約1.5%引下げとなった。
2月1日	健康保険法の規定による療養に要する費用の額の算定方法の一部改正（厚生省告示第7号）が告示され、昭和49年2月1日から施行された。（診療報酬の引上げ率は、医科19.0%、歯科19.9%、薬局8.5%であった。）
4月1日	鹿児島県三島村及び同県十島村で新たに国民健康保険が実施され、これにより国民健康保険は全市町村に普及することとなった。
4月17日	療養取扱機関の療養の給付に関する費用の請求及び療養取扱機関の老人医療費の請求に関する省令（厚生省令第13号－49.5.1施行）により、国民健康保険と老人医療とが組合せで行われる場合における療養取扱機関からの請求事務の簡素化が実施された。
8月31日	療養取扱機関の療養の給付に関する費用の請求及び療養取扱機関の老人医療費の請求に関する省令の一部を改正する省令（厚生省令第32号－49.10.1施行）により、老人医療のほか他の公費負担医療をあわせ受けた場合にも請求事務を簡素化することとした。（ただし、一部段階実施）
10月1日	健康保険法の規定による療養に要する費用の額の算定方法の一部改正（厚生省告示第259号）が告示され、昭和49年10月1日から施行された。（診療報酬の引上げ率は、医科16.0%、歯科16.2%、薬局6.6%であった。）
12月10日	薬価基準が改正（昭和50年1月1日より施行）された。この結果、医療費の約0.4%引下げとなった。
昭和50年	
10月1日	高額療養費が法定給付として実施された。
10月1日	診療報酬全国決裁制度が実施され、療養取扱機関の行う費用の請求は、他県の被

保険者に係るものを含め、すべての自県の国民健康保険団体連合会に対し行うことができることとなった。（ただし、一部従来通り）

昭和51年

- 4月1日 健康保険法の規定による療養に要する費用の額の算定方法の一部改正（厚生省告示第38号）が告示され、昭和51年4月1日から実施された。（診療報酬の引上げ率は、医科9.0%、薬局4.9%であった。）
- 4月1日 義務教育諸学校等の女子教育職員及び医療施設社会福祉施設等の看護婦、保母等の育児休業に関する法律（法律第62号—51.4.1施行）により、国民健康保険の保健婦（山村等の保健婦に限る。）も育児休業をとることができることとされた。
- 4月1日 沖縄県国民健康保険団体連合会が診療報酬の審査支払業務を開始した。
- 4月1日 地方税法の一部が改正（法律第7号—51.4.1施行）され、国民健康保険税課税限度額が15万円に改められた。
- 5月27日 国民健康保険法第19次改正：労働者災害補償保険法等の一部を改正する法律（法律第82号—52.4.1施行）の制定に伴う規定の整備。
- 6月5日 国民健康保険法第20次改正：健康保険法の一部を改正する法律（法律第62号—51.7.1施行、国保法については公布日施行）により、国民健康保険団体連合会の診療報酬審査会の委員は、当該都道府県知事が定めるところにより、国民健康保険医等を代表とする委員、保険者を代表とする委員並びに公益を代表する委員のおの同数で組織されることとなった。
- 8月1日 健康保険法の規定による療養に要する費用の額の算定方法の一部改正（厚生省告示第226号）が告示され、昭和51年8月1日から施行された。（診療報酬の引上げ率は、歯科9.6%であった。）
- 8月1日 健康保険法施行令等の一部を改正する政令（政令第201号—51.8.1施行）により、高額療養費の自己負担限度額が3万9千円に改められた。
- 10月1日 療養の給付及び公費負担医療に関する費用の請求に関する省令（厚生省令第36号—56.11.1施行、国民健康保険については、51.10.1施行）により、国民健康保険被保険者証及び国民健康保険継続療養証明書の様式が改められた。

昭和52年

- 3月31日 地方税法の一部改正（法律第6号—52.4.1施行）により、擬制世帯主に係る保険料（税）の賦課が廃止された。
- 4月1日 被保険者のすべての異動について保険料（税）の月割賦課を行うことに統一された。
- 4月18日 国民健康保険指導室を廃止し、国民健康保険指導管理官が設置された。同管理官は保険者及び国民健康保険団体連合会に対する指導監督に関する事務を取り扱う

こととなった。

10月26日 老人医療問題懇談会から「今後の老人保健医療対策のあり方について」の意見書が提出された。

12月16日 国民健康保険法第21次改正：健康保険法の一部を改正する法律（法律第86号—53.4.1施行）により、国民健康保険組合に対する補助を組合の財政力等を勘案して、療養の給付等の額の100分の40に相当する額までの範囲内において増額できることとされた。

昭和53年

1月28日 健康保険法の規定による療養に要する費用の額の算定方法の一部改正（厚生省告示第20号）が告示され、昭和53年2月1日から施行された。（診療報酬の引上げ率は医科11.5%、歯科12.7%、薬局5.6%であった。）

4月1日 国民健康保険保健婦が市町村へ移管された。

6月9日 国民健康保険の国庫負担金等の算定に関する政令の一部改正（政令227号）等により、国民健康保険組合に対する補助が組合の財政力等に応じて増額された。

11月14日 国民健康保険法施行40周年記念式典が日比谷公会堂で行なわれた。

昭和54年

9月1日 児童福祉法の規定に基づく入所措置等に係る医療の給付について、療養取扱機関からの請求事務の簡素化が実施された。

昭和55年

4月1日 神奈川県川崎市が、診療報酬の審査事務を連合会に委託することとした。（これにより、全保険者が審査支払を委託することとなった。）

6月17日 厚生省に老人保健医療対策本部が設置された。

12月10日 国民健康保険法第22次改正：健康保険法の一部を改正する法律（法律第108号—56.3.1施行）により、療養取扱機関等に対する指導等の規定が整備された。

昭和56年

5月9日 薬価基準が改正（昭和56年6月1日より施行）された。この結果、医療費の約6.1%の引下げとなった。

5月29日 健康保険法の規定による療養に要する費用の額の算定方法の一部改正（厚生省告示第95号）が告示され、昭和56年6月1日から施行された。（診療報酬の引上げ率は、医科8.4%、歯科5.9%、薬局3.8%であった。）

7月10日 第2次臨時行政調査会が、第1次答申の中で国民健康保険の給付費の一部を都道府県が負担することも制度上考えられると答申した。

12月21日 厚生・大蔵・自治3大臣が、昭和57年度においては地方負担は導入せず、治療給付費補助金等について11ヶ月分の所要額を計上することとし、今後速やかに国民

健康保険制度のあり方を検討することについて合意した。

昭和57年

- 3月31日 国保問題懇談会の初会合が開かれた。
- 8月9日 国保問題懇談会中間報告を提出。
- 8月17日 老人保健法（法律第80号－58.2.1施行）成立。国民の老後における健康の保持と適切な医療の確保を図るため、疾病の予防、治療、機能訓練等の保健事業を総合的に実施するものである。
- 8月17日 国民健康保険法第23次改正：老人保健法附則第15条により、老人保健法の施行に伴う規定の整備、不正請求の返還金に係る加算金についての規定の創設等を行った。
- 8月24日 健康保険法施行令等の一部改正（政令第232号－58.9.1施行）により、高額療養費の自己負担限度額3万9千円が57年9月1日より4万5千円、58年1月1日から5万1千円に引き上げられた。
（市町村民税非課税世帯である場合は、3万9千円、ただし保険優先の公費負担医療を受ける場合を除く。また、70歳以上の者及び65歳以上70歳未満のねたきり老人等は老人保健法施行日まで3万9千円）
- 12月13日 薬価基準が改正（昭和58年1月1日より施行）された。この結果、医療費の約1.5%の引下げとなった。
- 12月20日 国保問題懇談会報告を提出。医療費適正化対策の推進、退職者医療制度の早期実現、国庫補助と保険料のあり方等について提言、また、高額療養費に関する共同事業の実施についての要点が示される。

昭和58年

- 1月20日 健康保険法の規定による療養に要する費用の額の算定方法の一部改正（厚生省告示第22号）が告示され、昭和58年2月1日から施行された。（診療報酬の引き上げ率は、医科0.3%であった。）
- 2月1日 老人保健法施行。
- 3月14日 第2次臨時行政調査会が、第5次答申の中で国民健康保険における医療費適正化対策、国民健康保険制度の見直し及び退職者医療制度の創設等を答申した。
- 9月1日 保健施設活動を強化するため、ヘルス・パイオニアタウン事業の実施方針が示された。
- 12月3日 国民健康保険法第24次改正：国家公務員及び公共企業体職員に係る共済組合制度の統合等を図るための国家公務員共済組合法等の一部を改正する法律（法律第82号－59.4.1施行）の制定に伴う規定の整備。
- 12月10日 保険者の財政運営の安定を図るため高額療養費共同事業の実施要綱が示された。

昭和59年

- 2月10日 薬価基準が改正（昭和59年3月1日より施行）された。この結果、医療費の約5.1%の引下げとなった。
- 2月13日 健康保険法の規定による療養に要する費用の額の算定方法の一部改正（厚生省告示第8号）が告示され、昭和59年3月1日から施行された。（診療報酬の引上げ率は医科3.0%、歯科1.1%、薬局1.0%、平均2.8%であった。）
- 8月14日 国民健康保険法第25次改正：退職者医療制度の創設、国庫補助制度の見直し、高額療養費制度の見直し等の大幅な制度改正が行われた。

昭和60年

- 2月26日 薬価基準が改正（昭和60年3月1日より施行）された。この結果、医療費の約1.9%の引下げとなった。
- 2月18日 健康保険法の規定による療養に要する費用の額の算定方法の一部改正（厚生省告示等第15号）が告示され、昭和60年3月1日から施行された。（診療報酬の引上げ率は、医科3.5%、歯科2.5%、薬局0.2%、平均3.3%であった。）
- 5月1日 国民健康保険法第26次改正：国民年金法等の一部を改正する法律（法律第34号－61.4.1施行）の制定に伴う規定の整備。
- 7月22日 臨時行政改革推進審議会が、療養取扱機関の他の都道府県の被保険者に係る療養給付の取扱いの申し出について、廃止する方向で検討すべき旨答申した。
- 12月27日 国民健康保険法第27次改正：国家公務員等共済組合等の一部を改正する法律（法律第105号－61.4.1施行）の制定に伴う規定の整備。

昭和61年

- 3月7日 国民健康保険法施行規則改正（厚生省令第6号－61.4.1施行）被保険者の要件から、国籍要件を撤廃し、日本に住所を有するすべての外国人を国保の対象者とした。
- 4月30日 健康保険法施行令等の一部を改正する政令（政令第135号－61.5.1施行）により、高額療養費の自己負担限度額が5万4千円（低所得世帯については、3万円）に改められた。
- 6月10日 臨時行政改革推進審議会が、保険料（税）賦課方式の見直しを行い、また、都道府県の役割の在り方等について、早急に結論を得るよう検討を進めるべき旨答申した。
- 6月30日 東京都国保連と隣接三県（埼玉、千葉、神奈川）との間の診療報酬支払いの相互決済が行われることとなり、診療報酬全国決済制度が完成した。
- 12月22日 国民健康保険法第28次改正：老人保健法等の一部を改正する法律（法律第106号－62.1.1施行）により、保険者は、災害時の特別の事情がなく保険料（税）を滞納

している者に対する保険給付を一部制限することができることとなった。

12月23日 厚生、大蔵、自治三大臣が、国民健康保険の安定した運営が確保されるよう、国と地方の役割分担等を含め、速やかに幅広く基本的な検討を行うことについて合意した。

12月26日 国民健康保険法第29次改正：地方公共団体の執行機関が国の機関として行う事務の整理及び合理化に関する法律（法律第109号－国保法については62.1.1施行）により、療養取扱機関が、他の都道府県の被保険者に係る療養給付を取扱う場合の申出を廃止し、療養取扱機関を全国取扱いとした。

昭和62年

5月8日 国保問題懇談会（第2次）の初会合が開かれた。

7月14日 臨時行政改革推進審議会が、国民健康保険制度の在り方について、国と地方の役割分担を含め、幅広く基本的な検討を速やかに進めるよう答申した。

12月4日 総務局の行政観察結果に基づき、保険料徴収や保険給付費用支出の適正化等を図るよう総務局長官から勧告がなされた。

12月19日 国保問題懇談会報告を提出。低所得者に関する対策、医療費の地域差に関する対策、医療に関する総合的な対策、高額医療費共同事業の拡充の必要性等を提言した。

昭和63年

6月1日 国民健康保険法第30次改正（法律第78号－63.6.1施行）：医療費の地域差問題や低所得者問題等国保制度を抱える構造問題に対して国と地方が一体となって取り組む新たな仕組みを創設することにより、国保事業の運営のいっそうの安定を図ることとした。

7月20日 社会保障制度審議会に国保基本問題特別委員会が設置された。

10月19日 国民健康保険法施行五十周年記念式典が日比谷公会堂で挙行された。

平成元年

5月31日 健康保険法施行令等の一部を改正する政令（政令第161号－元.6.1施行）により、高額療養費の自己負担限度額が5万7千円（低所得世帯については、3万1,800円）に改められた。

12月14日 社会保障制度審議会が国民健康保険制度の長期安定確保策について（意見）をまとめ、厚生大臣に提出。

12月23日 厚生、大蔵、自治三大臣が社会保障制度審議会の意見等を踏まえ、国保制度の見直しについて合意した。

平成2年

6月7日 国民健康保険法第31次改正（法律第31号－2.6.15施行）：国保制度が構造的に抱

えている低所得層問題について国、都道府県、市町村が協力して財政援助を行う保険基盤安定制度を確立、恒久化するとともに、国庫助成の強化等を図ることにより、国保制度の運営の安定化を図ることとした。

平成 3 年

- 2 月 14 日 国民健康保険法施行令の一部を改正する政令（政令第 17 号－3. 4. 1 施行）により、保険料の賦課等についての基準が定められた。
- 4 月 26 日 健康保険法施行令等の一部を改正する政令（政令第 148 号－3. 5. 1 施行）により、高額療養費の自己負担限度額が 6 万円（低所得世帯については、3 万 3, 600 円）に改められた。
- 10 月 4 日 国民健康保険法第 32 次改正：老人保健法等の一部を改正する法律（法律第 89 号－4. 4. 1 施行）により、老人訪問看護制度の創設、初老期痴呆（現在は認知症）老人の老人保健施設の利用を認める等の制度改正が行われ、これに伴い必要な規定の整備が行われた。

平成 4 年

- 3 月 7 日 健康保険法の規定による療養に要する費用の額の算定方法の一部改正（厚生省告示第 35 号）が告示され、平成 4 年 4 月 1 日から施行された。（診療報酬の引上げ率は、医科 5. 4%、歯科 2. 7%、調剤 1. 9% であった。）
- 3 月 10 日 薬価基準が改正された。（平成 4 年 4 月 1 日より施行）この結果、医療費の約 2. 4 % の引下げとなった。
- 3 月 31 日 国民健康保険法第 33 次改正：健康保険法等の一部を改正する法律（法律第 7 号－4. 6. 30 施行）により、国保を含めた医療保険制度全般について審議する医療保険審議会が創設され、これに伴い必要な規定の整備が行われた。
- 4 月 10 日 国民健康保険法施行令及び国民健康保険の国庫負担金及び被用者保険等保険者拠出金等の算定等に関する政令の一部を改正する政令（政令第 132 号公布施行）により、国保事務費のうち、市町村職員の給与費相当分を一般財源化するとともに、あわせて、市町村国保について、保険者の責めに帰することができない特別の事情（低所得者の応能保険料負担能力の不足及び病院床数の過剰）による国保財政の負担増に対して一般会計からの繰入れを認めて所要の地方財政措置を講じる国保財政安定化支援事業を創設し、また、助産費補助金の一般財源化を行った。
- 12 月 19 日 厚生、大蔵、自治三大臣が、平成 5 年度の国保制度の見直しについて合意した。

平成 5 年

- 3 月 31 日 国民健康保険法第 34 次改正（法律第 7 号－5. 4. 1 施行）：国保財政安定化支援事業の制度化及び保険基盤安定制度に係る国庫負担の定率負担から定額負担への変更（2 分の 1 → 100 億円）を行った。（いずれも平成 5 年度及び平成 6 年度限りの暫

定措置)

国庫財政安定化支援事業の拡充（特別の事情として被保険者の年齢構成の高齢化を加えた）が行われた。

4月7日 健康保険法施行令等の一部を改正する政令（政令第143号－5.5.1施行）により、高額療養費の自己負担限度額が6万3千円（低所得世帯については、3万5,400円）に改められた。

11月12日 国民健康保険法第35次改正：行政手続法の施行に伴う関係法律の整備に関する法律（法律第89号－6.10.1施行予定）により、行政手続法の制定に伴う規定の整備が行われた。

平成6年

4月18日 国民健康保険法施行令及び国民健康保険の国庫負担金及び被用者保険等保険者拠出金等の算定等に関する政令の一部を改正する政令（政令第123号－公布日施行）により、事務費負担金中市町村の一般行政事務と一体とな行われる国保事務に係る経費を一般財源化した。

6月29日 国民健康保険法第36次改正：健康保険法等の一部を改正する法律（法律第56号－6.10.1施行）により、付添看護・介護に係る給付の改革、在宅医療の推進、入院時の食事に係る給付の見直し等健康保険制度に準じた改正が行われるとともに、療養取扱機関が廃止され健康保険法上の保険医療機関へ統一され、社会福祉施設入所者に対する住所地主義の特例（7.4.1施行）が設けられた。

12月9日 平成7年の国民健康保険制度の改正について、医療保険審議会の意見の取りまとめが行われた。

12月22日 厚生、大蔵、自治三大臣が、平成7年度の国保制度の見直しについて合意した。

平成7年

3月31日 国民健康保険法第38次改正（法律第53号－7.4.1施行）：同日付公布の国民健康保険法施行令等の一部を改正する政令（政令第150号－7.4.1施行）と合わせ以下の改正が行われた。

1. 応益割合に応じた保険料（税）軽減制度の拡充
2. 高額医療費共同事業の拡充・制度化
3. 基準超過医療費共同負担制度に係る指定基準等の引下げ
4. 国保財政安定化支援事業及び保険基盤安定制度に係る暫定措置の継続（平成7年度及び8年度）。（保険基盤安定制度に係る国庫負担は平成7年度170億円、平成8年度240億円）
5. 賦課限度額の改定（50万円→52万円）及び精神・結核医療に係る住所地特例の創設

平成8年

- 5月17日 健康保険法施行令等の一部を改正する政令（政令第148号－8.6.1施行）により、高額療養費の自己負担限度額が6万3千6百円に改められた。
- 8月16日 健康保険の食事療養に係る標準負担額を定める件（厚生省告示第203号－8.10.1施行）により、標準負担額は760円（低所得者650円、低所得者であって90日を超えて入院している者500円）に改められた。
- 12月6日 平成9年の国民健康保険制度の改正について、医療保険審議会の意見の取りまとめが行われた。
- 12月19日 厚生、大蔵、自治三大臣が、平成9年度の国保制度の見直しについて合意した。

平成9年

- 2月5日 国民健康保険法施行令の一部を改正する政令（政令第11号－9.4.1施行）により、賦課限度額の改正（52万円→53万円）が行われた。
- 6月20日 国民健康保険法改正：健康保険法等の一部を改正する法律（法律第94号－9.9.1施行）等により次の改正が行われた。
1. 保険基盤安定制度の国庫負担の段階的復元
 2. 国保財政安定化支援事業の継続
 3. 高額医療費共同事業の拡充
 4. 国保組合の国庫補助の見直し
 5. 薬剤に係る一部負担金の導入

平成10年

- 2月18日 国民健康保険法施行令の一部を改正する政令（政令第25号－10.4.1施行）により、保険料軽減基準の改正が行われた。（四割軽減および五割軽減の被保険者一人当たりの加算額24万円→24万5千円）
- 6月17日 国民健康保険法の一部を改正する法律（法律第109号－10.7.1施行）により、退職被保険者等に係る老人医療費拠出金の負担方法の見直し等の改正が行われた。

平成11年

- 9月3日 介護保険法及び介護保険法施行法の施行に伴う関係政令の整備等に関する政令（政令第262号－12.4.1施行）により、介護納付金の納付に要する費用に充てるための保険料を賦課するための市町村の保険料の賦課に関する基準について、所要の整備が行われた。

平成12年

- 1月12日 国民健康保険法施行令の一部を改正する政令（政令第13号－12.4.1施行）により、介護納付金の納付に要する費用に充てるための保険料の賦課額についての限度額が7万円と定められた。

4月1日 地方分権を図るための関係法律の整備等に関する法律（法律第87号）の施行により、これまで団体委任事務であった国民健康保健事業が市町村の自治事務となった。

12月6日 健康保険法等の一部を改正する法律（法律第140号－13.1.1施行）等により、次の改正が行われた。

1. 高額療養費の自己負担限度額の改正

$$\left[\begin{array}{ll} 6万3,600円 \rightarrow \text{一般} & 6万3,600円 + (\text{医療費} - 31万8,000円) \times 0.01 \\ & \text{上位所得者} \quad 12万1,800円 + (\text{医療費} - 60万9,000円) \times 0.01 \end{array} \right]$$

2. 入院時の食事療養に係る標準負担額の改正（760→780円）

3. 国保における海外療養費制度の創設

4. 住所地特例の拡大（長期入院一般についても適用）

5. 老人保健制度の改正（低率1割負担の導入、高額医療費支給制度の創設
薬剤一部負担の廃止）等

平成13年

1月6日 中央省庁等改革基本法（平成10年法律第103号）による省庁編成に伴い、厚生省と労働省が統合され、厚生労働省が発足した。
旧厚生省保険局は厚生労働省保険局となった。

2月14日 健康保険法施行規則等の一部を改正する省令（厚生労働省令第12号－13.4.1施行）により、一人に一枚の被保険者証を発行することとなった。

平成14年

3月25日 地方自治法施行令の一部を改正する政令（政令第55号－14.4.1施行）により市町村の国保特別会計の会計年度所属区分が現行の診療月ベース（4月～3月）から審査月ベース（4月～3月）に改正が行われた。

8月2日 健康保険法等の一部を改正する法律（法律第102号－14.10.1及び15.4.1施行）により次の改正が行われた。

1. 給付率の改正

69歳以下 7割→ 3歳未満 8割

70歳以下 9割→ 3歳～69歳 7割

70歳～74歳 9割（一定以上所得者は8割）

75歳以上 //

2. 高額療養費の自己負担限度額の改正

69歳以下の者

現行 一般 $6万3,600円 + (\text{医療費} - 31万8,000円) \times 0.01$

上位所得者 $12万1,800円 + (\text{医療費} - 60万9,000円) \times 0.01$

↓

14. 10. 1	一般	7 万2, 300円 + (医療費 - 36万1, 500円) × 0. 01
	上位所得者	13万9, 800円 + (医療費 - 69万9, 000円) × 0. 01

↓

15. 4. 1	一般	7 万2, 300円 + (医療費 - 24万1, 000円) × 0. 01
	上位所得者	13万9, 800円 + (医療費 - 46万9, 000円) × 0. 01

70歳以上の高齢者

現行 外来 一般、低所得者 3, 200円 (大病院5, 300円)

入院 一般 3 万7, 200円、低所得者(住民税非課税) 2 万4, 600円

低所得者 (老齢福祉年金受給者) 1 万5, 000円

↓

14. 10. 1	外来	一般 1 万2, 000円、一定以上所得者 4 万200円、低所得Ⅰ、 低所得Ⅱ 8, 000円
	入院	一般 4 万200円、一定以上所得者 7 万2, 300円 + (医療費 - 36万1, 500円) × 0. 01、低所得Ⅰ 1 万5, 000円、低所得Ⅱ 2 万4, 600円

3. 外来薬剤一部負担金の廃止
4. 退職被保険者等に係る老人保健医療費拠出金の見直し
5. 基準超過費用額の算定の見直し
6. 広域化等支援基金の創設
7. 保険料の不均一賦課の導入
8. 高額医療費共同事業の拡充、制度化
9. 保険者支援制度の導入
10. 保険料 (税) の算定方法の見直し
11. 老人保健制度の改正

(対象年齢の引上げ、老健拠出金の算定方法の改正、公費負担割合の拡充)

平成15年

- | | |
|--------|--|
| 1 月15日 | 国民健康保険法施行令の一部を改正する政令 (政令第7号-15. 4. 1施行) により、介護納付金分の賦課限度額の改正 (7 万円→8 万円) が行われた。 |
| 3 月28日 | 医療保険制度体系及び診療報酬体系に関する基本方針 (閣議決定) が策定された。保険者の再編・統合を計画的に進め、広域連合等の活用により、都道府県においてより安定した保険運営を目指すこととした。 |
| 10月28日 | 国民健康保険法施行令等の一部を改正する政令 (政令第461号) により、商品先物取引に係る雑所得等の課税の特例の改正に伴う保険料の賦課等の規定の整備を |

行った。

平成16年

- 6月8日 国民健康保険法施行規則の一部を改正する省令（厚生省令第103号）により、外国人の適用除外要件を明確に規定した。
- 6月9日 市町村の合併の特例等に関する法律の施行に伴う国民健康保険の保険料の賦課に関する経過措置に関する政令（政令第192号－17.4.1施行）により、市町村合併による不均一の保険料の賦課については、なお従前の例によることとした。

平成16年

- 7月30日 国民健康保険法に基づく保健事業の実施等に関する指針（厚生労働省告示第307号）により、保険者が行う健康教育、健康診査など被保険者の健康保持増進のために必要な事業を効果的かつ効率的に実施するための基本的な考えを示した。
- 11月26日 政府・与党協議会で平成18年度までの三位一体改革の全体像が合意され、国保については地方への税源移譲（7,000億円程度）を前提に、都道府県負担を導入するとされた。
- 12月24日 「三位一体の改革について」が閣議決定。

平成17年

- 4月1日 国の補助金等の整理及び合理化等に伴う国民健康保険法等の一部を改正する法律（法律第25号）が公布、同日施行された。改正の趣旨としては、国保財政をより安定的なものとするため都道府県調整交付金を導入し、都道府県が国保運営に、より積極的に関与できるようその役割を強化したこと、また、それにより市町村の保険者努力がより適正に評価されることを目的としたものである。

平成18年

- 3月6日 健康保険法の規定による診療報酬の算出方法を定める件（厚生労働省告示第92号－18.4.1適用）及び使用薬剤の薬価（薬価基準）を定める件（厚生労働省告示第95号－18.4.1適用）が告示され、診療報酬が1.36%、薬価等が1.8%の引き下げとなった。また、入院時食事療養費に係る食事療養の額の算定に係る基準（厚生労働省告示第99号－18.4.1適用）も併せて告示され、入院時の食事療養の評価が1日単位から1食単位に改正された。
- 3月10日 国民健康保険法施行令の一部を改正する政令（政令第34号－18.4.1施行）により、介護納付金分の賦課限度額の改正（8万円→9万円）が行われた。
- 3月20日 国民健康保険の事務費負担金等の交付額等の算定に関する省令の一部を改正する省令（平成18年厚生労働省令第44号）により、国保組合の普通調整補助金について、現行の5段階からきめ細かい10段階の補助率への改正が行われた（平成20年度まで段階的に実施）。

6月21日 健康保険法等の一部を改正する法律（法律第83号－18.4.1適用、公布日、18.10.1及び20.4.1施行）により次の改正が行われた。

（公布日施行）

1. 国保財政基盤強化策の継続

（18.10.1施行）

2. 現役並み所得を有する高齢者の患者負担の見直し（2割→3割）
3. 療養病床に入院する高齢者の食費・居住費の見直し
4. 保険診療と保険外診療との併用について再構成
5. 保険財政共同安定化事業の創設
（20.4.1施行）
6. 70～74歳の高齢者の患者負担の見直し（1割→2割）
7. 乳幼児の患者負担軽減措置（2割）の拡大（3歳未満→義務教育就学前）
8. 高額医療・高額介護合算制度の創設
9. 後期高齢者（75歳以上）を対象とした後期高齢者医療制度の創設
10. 前期高齢者（65～74歳）の医療費に係る財政調整制度の創設
11. 前期高齢者の年金からの特別徴収制度の創設

平成18年

7月21日 老人保健法施行令等の一部を改正する政令（政令第241号－公布日施行）により、70歳以上の被保険者について次の改正が行われた。

1. 現役並み所得者の判定基準とする収入の額の改正

現行 高齢者複数世帯 621万円

高齢者単身世帯 484万円

↓

18. 8. 1 高齢者複数世帯 520万円

高齢者単身世帯 383万円

2. 低所得者Ⅰ区分の雑所得の算定に係る公的年金控除額の改正

現行 65万円

↓

18. 8. 1 80万円

8月30日 健康保険法等の一部を改正する法律の施行に伴う関係政令の整備等に関する政令（政令第286号－18.10.1施行）により、高額療養費の自己負担限度額について次の改正が行われた。

1. 70歳未満の者

一般所得者の自己負担限度額

定額部分 7万2,300円→8万100円

多数該当 4万200円→4万4,400円

上位所得者の基準

年間所得 670万円超→600万円超

上位所得者の自己負担限度額

定額部分 13万9,800円→15万円

多数該当 7万7,700円→8万3,400円

2. 70歳以上の者

一般所得者の自己負担限度額

入院 4万200円→4万4,400円

現役並み所得者の自己負担限度額

入院 定額部分 7万2,300円→8万100円

多数該当 4万200円→4万4,400円

外来 4万200円→4万4,400円

3. 人工透析患者

70歳未満の上位所得者の自己負担限度額

1万円→2万円

平成19年

2月21日 国民健康保険法施行令の一部を改正する政令（政令第26号—19.4.1施行）により、基礎賦課分の賦課限度額の改正（53万円→56万円）が行われた。

10月30日 「高齢者医療の負担のあり方について」が与党高齢者医療制度に関するプロジェクトチームでとりまとめられ、70歳～74歳の一部負担金を20年4月から1割から2割へ引き上げることについて、21年3月までの1年間凍結すること等が決定された。

平成20年

2月1日 国民健康保険法施行令及び国民健康保険の国庫負担金及び被用者保険等保険者拠出金等の算定等に関する政令の一部を改正する政令（政令第17号—20.4.1施行）により、主に次のような改正が行われた。

1. 平成20年度以降の保険料の賦課基準を規定

保険料の賦課額については、基礎賦課額、後期高齢者支援金等賦課額及び介護納付金賦課額の合算額とし、基礎賦課額の限度額を47万円、後期高齢者支援金等賦課額の限度額を12万円とした。

2. 制度改正に伴う保険料の緩和措置を規定

制度創設時の後期高齢者又は創設後に75歳に到達する者が国保から後期高齢

者医療制度へ移行しても、同一世帯の国保被保険者の保険料が従前と同程度となるよう、緩和措置を設けた。

3. 政令名の変更

「国民健康保険の国庫負担金及び被用者保険等保険者拠出金等の算定等に関する政令」の題名を「国民健康保険の国庫負担金等の算定に関する政令」に改めた。

- 3月31日 健康保険法施行令等の一部を改正する政令及び健康保険法施行規則等の一部を改正する省令等が公布（20.4.1施行）され、高齢受給者に係る一部負担金の割合等の判定及び高額療養費の算定基準額の規定の整備等所要の規定の整備が行われた。
- 4月1日 健康保険法等の一部を改正する法律の施行により、旧老人保健法が高齢者の医療の確保に関する法律と改まる等、次のような改正が行われた。

1. 医療費適正化の総合的な推進

- ・医療費適正化計画の策定、保険者に対する一定の予防検診の義務づけ（特定健診・特定保健指導）
- ・70～74歳の者の一部負担割合の見直し（1割→2割）
ただし、平成20年度、21年度は1割に据え置かれている。
またこれを踏まえ、高額療養費の限度額の見直しについても、平成20年度、21年度と据え置かれている。
- ・医療保険と介護保険の一年間の負担額の合計額が著しく高額となる世帯を対象とした、高額医療・高額介護合算制度の創設
（平成21年8月1日申請開始）
- ・乳幼児に対する自己負担軽減（2割負担）の対象年齢を3歳未満から義務教育就学前までに拡大

2. 新たな高齢者医療制度の創設

- ・後期高齢者（75歳以上）を対象とした後期高齢者医療制度の創設
- ・前期高齢者（65歳～74歳）の医療費に係る財政調整制度の創設
- ・退職者医療制度の段階的廃止

- 12月25日 高齢者の医療の確保に関する法律施行令等の一部を改正する政令（政令第402号—公布日施行）により次のような改正が行われた。
保険料（税）の特別徴収と口座の選択制が実施された。
- 12月26日 国民健康保険法の一部を改正する法律（法律第97号—21.4.1施行）により、資格証明書対象世帯に属する15歳に達する日以後の最初の3月31日までの間にある者には、6ヶ月の有効期間の短期被保険者証を交付することとされた。

平成21年

2月12日 国民健康保険法施行令の一部を改正する政令（政令第21号－21.4.1施行）により主に次のような改正が行われた。

1. 平成21年度以降の保険料の賦課限度額の引上げ

保険料の介護納付金分の賦課限度額を9万円から10万円に引き上げた。

2. 保険料所得割額の算定方式の追加

保険料所得割額の算定方式について、住民税非課税の者を除いたものの各種控除後の総所得金額等に所得割総額を按分する方式である「市町村民税所得割特例算定方式」「市町村民税特例算定方式」を追加した。

4月30日 健康保険法等の一部を改正する政令（政令第135号－H22.5.1施行）及び健康保険法施行規則等の一部を改正する省令（省令第108号－H22.5.1施行）等の施行により、公費負担医療のうち小児慢性特定疾患治療研究事業及び特定疾患治療研究事業について、所得区分別の高額療養費の自己負担限度額を適用するとともに多数回該当の場合の負担限度額を設定した。

11月27日 国民健康保険法施行令等の一部を改正する政令（政令第270号－H22.1.1施行（一部H22.4.1施行））により一部負担金に係る所得及び保険料の所得割額の算定について次のような改正が行われた。

1. 上場株式等に係る配当所得の申告分離課税の創設

2. 上場株式等の譲渡損失と上場株式等の配当所得との間の損益通算の創設

3. 特定の土地等の長期譲渡所得の特別控除の創設

平成22年

3月31日 国民健康保険法施行令及び国民健康保険の国庫負担金等の算定に関する政令の一部を改正する政令（政令第66号－H22.4.1施行）により主に次のような改正が行われた。

1. 平成22年度以降の保険料の賦課限度額の引上げ

保険料の基礎賦課額の賦課限度額を47万円から50万円に、後期高齢者支援金等賦課額の賦課限度額を12万円から13万円に引き上げた。

2. 保険料の減額割合を、各市町村の応益分の保険料の割合にかかわらず、各市町村の判断により選択できるものとした。

3. やむを得ない理由により離職した被保険者の保険料について、在職中の保険料負担と比較して過重とならないよう保険料の算定基礎となる給与所得を30/100とみなして算定する特例を設けた。

国民健康保険における主な補助額及び補助率の変遷（その1）

年度	療養給付補助金	財政調整 交付金 財 源	事務費補助額		保健婦補助金			助産費補助金	
	補 助 率		被 保 険 者 1 人 当 たり 補 助 額	補 助 率	保 健 婦 1 人 当 たり 補 助 額	保 健 婦 数	補 助 率	基 準 補 助 対 象 額	補 助 率
昭 和			円		円	人		円	
24			18.47	1/2	388,700	6,000	1/3		
25							〃		
26			42.336	10/10	65,000	6,936	〃		
27			53.70	〃	88,700	5,334	〃		
28	助成交付金 2/10		62.70	〃	98,000	5,334	〃		
29	〃		62.70	〃	108,800	4,700	〃		
30	〃		62.30	〃	108,650	〃	〃		
31	療養給付費 補助改名 2/10		68.601	〃	〃	〃	〃		
32	〃		85.000	〃	114,670	4,400	〃		
33	〃	33年10月 実施 5/100	90.000	〃	114,428	4,300	〃		
34	〃	5/100	95.000	〃	114,198	4,430	〃		
35	〃	〃	(104.278) 100.000	〃	135,038 127,926	〃	〃		
36	36年9月まで2/10 36年10月2/10ほ かに世帯主の結核、 精神2/10	〃	(114.612) 110.000	〃	71,681 163,396	4,755	〃		
37	25/100ほかに世 帯主の結核、精神 2/10	〃	(125.929) 120.000	〃	184,966 175,132	5,128	〃	37年12月 実施 2,000	1/3

（注）（ ）内の数字は、当該年度における予算補正後の額である。

国民健康保険における主な補助額及び補助率の変遷（その2）

年度	療養給付費負担金 （補助金）及び 負担率（補助率）	財政調整 交付金 財源率	事務費負担額		保健婦補助金			助産費補助金		国民健康保険 組合臨時調整 金
			被保険者1人 当たり補助額	補助 率	保健婦1人 当たり補助額	保健婦数	補助 率	基準補助 対象額	補助 率	
昭和 38	25/100、ほかに世 帯主の結核、精神 2/10	8.8/100	(135.16) 130.00	10/10	(317,374) 1,303,283	5,128	1/3	2,000	1/3	
39	"	10/100	市町村 (157.31) 組 合 150.00 (146.82) 140.00	"	(344,641) 1,326,165	5,431	"	"	"	
40	"	"	市町村 (208.15) 組 合 200.00 (155.89) 150.00	"	(372,489) 356,102	5,576	"	"	"	
41	市町村40/100 組合 25/100 ほかに世帯主の結 核、 精神2/10	5/100	市町村 (259.88) 組 合 250.00 (166.19) 160.00	"	(397,994) 2,382,679	"	"	"	"	
42	"	"	市町村 (315.39) 組 合 300.00 (179.02) 170.00	"	(436,220) 413,413	"	"	"	"	1億円
43	"	"	市町村 (357.50) 組 合 340.00 (194.64) 184.75	"	(476,827) 451,150	5,548	"	"	"	"
44	"	"	市町村 (413.53) 組 合 385.00 (216.60) 199.95	"	(531,530) 490,665	5,447	"	※ 2,000	"	"
45	"	"	市町村 (479.60) 組 合 435.00 (246.53) 220.58	"	(609,173) 541,174	5,373	"	※ 10,000	"	5億円
46	"	"	市町村 (540.04) 組 合 490.00 (276.82) 248.08	"	(682,615) 623,374	5,298	"	"	"	9億円
47	"	"	市町村 (601.22) 組 合 550.00 (308.14) 278.82	"	(895,497) 809,385	5,098	"	10,000	"	25億円
48	"	"	市町村 (389.31) 組 合 606.00 (335.90) 308.13	"	(1,216,087) 1,063,598	4,926	"	"	"	43億円

（注）（ ）内の数字は、当該年度における予算補正後の額である。

※ 昭和44年9月より3ヶ年計画で10,000円（各年度とも被保険者数で1/3にあたる保険者について実施）に引き上げた。

国民健康保険における主な補助額及び補助率の変遷（その3）

年度	療養給付費負担金 （補助金）及び 負担率（補助率）	財政調整 交付金 財源率	保険基 盤安定 負担金	事務費負担額		保健婦補助金			助産費補助金		臨時財 政調整 交付金	国民健康保 険組合臨時 調整補助金
				被保険者1人 当たり補助額	補助 率	保健婦1人 当たり補助額	保健婦数	補助 率	基 準 補 助 率	基 準 補 助 率		
昭和 49	市町村40／100 組合25／100 ほかに世帯主の結核、 精神2／10	5/100		市町村 (894.80) 694.00 組 合 (471.31) 356.15	10/10	(1,963,097) 1,423,642	4,926	1/3	20,000 (49.4月、 から実施)	1/3	億円 350	億円 70
50	"	"		市町村 (1,135.35) 967.00 組 合 (528.01) 476.00	"	(2,189,802) 1,967,983	5,431	"	40,000 (50.7月、 3/4実施)	"	555	105
51	" 組合について： 財政力等に応じて 40/100まで増減	"		市町村 (1,213.23) 1,148.00 組 合 (562.21) 528.38	"	(2,325,687) 2,188,838	5,576	"	"	"	683	132
52	"	"		市町村 (1,305.71) 1,227.51 組 合 (600.87) 528.39	"	(2,909,603) 2,702,126	"	"	60,000 (52.10月、 1/2実施)	"	948	170
53	"	"		市町村 (1,362.73) 1,322.94 組 合 (621.95) 600.87	"	廃 止			60,000 (52.10月、 から実施)	"	1,121	59.7
54	"	"		市町村 (1,421.78) 1,374.56 組 合 (646.40) 621.82	"	"			80,000 (52.12月、 から実施)	"	1,312	71
55	"	"		市町村 (1,541.85) 1,480.50 組 合 (677.42) 646.40	"	"			80,000 (54.12月、 1/2実施)	"	1,425	79
56	"	"		市町村 (1,658.62) 1,605.82 組 合 (702.30) 677.60	"	"			100,000 (55.12月、 2/2実施)	"	1,545	88
57	"	"		市町村 (1,676.80) 組 合 (712.88)	"	"			100,000 (57.3月、 1/2実施)	"	1,275	87
58	"	"		市町村 (1,662.13) 1,632.73 組 合 (726.01) 711.15	"	"			100,000 (59.3月、 4/4実施)	"	268	65
59	市町村給付費の 40/100、組合給付 費の32/100、財政 力等に応じて 52/100まで増減	給付費の 10/100		市町村 (1,825.19) 1,773.59 組 合 (753.70) 726.52	"	"			"	"	廃 止	廃 止
60	"	"		市町村 (1,866.47) 1,807.21 組 合 (788.55) 760.05	"	"			130,000 (61.1月、 1/3実施)	"	"	"
61	"	"		市町村 (1,917.91) 1,879.37 組 合 (819.30) 800.11	"	"			130,000 (62.3月、 1/2実施)	"	"	"
62	"	"		市町村 (1,947.93) 1,925.35 組 合 (830.66) 819.30	"	"			130,000 (63.3月、 2/3実施)	"	"	"
63	"	"	繰 入 総額の 1/2	市町村 (2,033.36) 1,964.45 組 合 (851.41) 830.66	"	"			130,000 (元.3月、 5/6実施)	"	"	"

（注）（ ）内の数字は、当該年度における予算補正後の額である。

昭和49年度には、特別療養給付費補助金160億円、昭和50年度には特別療養給付費補助金100億円、昭和51年度にも特別療養給付費補助金128億円、昭和60年度には、国民健康保険特別交付金1,367億円（補正予算による措置）、昭和61年度、国民健康保険特別交付金970億円、昭和62年度にも国民健康保険特別交付金1,008億円（補正予算による措置）がある。

国民健康保険における主な補助額及び補助率の変遷（その4）

年度	療養給付費負担金 （補助金）及び 負担率（補助率）	財政調整 交付金 財源率	保険基 盤安定 負担金	事務費負担額		保健婦補助金			出産育児一時金補助金		臨時 交付 金	国民健康保 険組合臨時 調整補助金
				被保険者1人 当たり補助額	補助 率	保健婦1人 当たり補助額	保健婦数	補助 率	基準補助 対象額	補助 率		
平成 元	市町村給付費の 40/100、組合給付 費の32/100、財政 力等に応じて 52/100まで増減	給付費の 10/100	繰入 総額の 1/2	市町村(2,095.85) 2,025.39 組 合 (766.49) 356.15	10/10	廃 止			130,000 (2. 3月、 6/6実施)	1/3	廃 止	廃 止
2	"	"	"	市町村(2,327.73) 2,227.17 組 合 (795.05) 759.08	"	"			"	"	"	"
3	"	"	"	市町村(2,526.98) 2,440.45 組 合 (832.55) 796.89	"	"			"	"	"	"
4	"	"	"	市町村(646.85) 646.85 組 合 (857.28) 833.67	"	"			240,000 (4. 4月、 実施)	定額	"	"
5	"	"	100億円	市町村(351.64) 351.64 組 合 (869.92) 871.86	"	"			"	"	"	"
6	"	"	"	市町村(85.48) 85.48 組 合 (879.74) 885.55	"	"			300,000 (6. 10月、 実施)	"	"	"
7	"	"	170億円	市町村(85.48) 85.48 組 合 (891.37) 895.65	"	"			"	"	"	"
8	"	"	240億円	市町村(85.48) 85.48 組 合 (889.50) 889.58	"	"			"	"	"	"
9	"	"	450億円	市町村(87.14) 87.14 組 合 (902.96) 899.45	"	"			"	"	"	"
10	"	"	670億円	市町村(-) - 組 合 (683.55) 679.66	"	"			"	"	"	"
11	"	"	繰入 総額の 1/2	市町村(-) - 組 合 (676.90) 685.71	"	"			"	"	"	"
12	"	"	"	市町村(-) 88.16 - 組 合 (673.67) 51.04 介護分 678.98	"	"			"	"	"	"
13	"	"	"	市町村(-) 88.16 - 組 合 (673.71) 51.04 介護分 675.74	"	"			"	"	"	"
14	"	"	"	市町村(-) 88.16 - 組 合 (659.59) 51.04 介護分 676.20	"	"			"	"	"	"

（注）（ ）内の数字は、当該年度における予算補正後の額である。

国民健康保険における主な補助額及び補助率の変遷（その5）

年度	療養給付費負担金 （補助金）及び 負担率（補助率）	財政調整 交付金 財源率	保険基 盤安定 負担金	事務費負担額		保健婦補助金			出産育児一時金補助金		臨時 調整 交付金	国民健康保 険組合臨時 調整補助金
				被保険者1人 当たり補助額	補助 率	保健婦1人 当たり補助額	保健婦数	補助 率	基準補助 対象額	補助 率		
平成 15	市町村給付費の 40/100、組合給付 費の32/100、財政 力等に応じて 52/100まで増減	給付費の 10/100	繰入 総額の 1/2	市町村 (-) 介護分 88.16 - 組 合 (647.96) 介護分 51.04 665.38	10/10	廃 止			300,000 (6. 10月、 実施)	定額	廃 止	廃 止
16	"	"	"	市町村 (-) 介護分 - 組 合 (652.00) 介護分 51.04 652.19	"	"			"	"	"	"
17	市町村給付費の 36/100、組合給付 費の32/100、財政 力等に応じて 52/100まで増減	給付費の 9/100	"	市町村 (-) 介護分 - 組 合 (655.45) 介護分 51.04 656.36	"	"			"	"	"	"
18	市町村給付費の 34/100、組合給付 費の32/100、財政 力等に応じて 55/100まで増減	"	"	市町村 (-) 介護分 - 組 合 (658.98) 介護分 51.04 658.92	"	"			350,000 (18. 10月、 実施)	"	"	"
19	"	"	"	市町村 (-) 介護分 - 組 合 (664.65) 介護分 51.04 664.56	"	"			"	"	"	"
20	"	"	"	市町村 (-) 介護分 - 組 合 (662.08) 介護分 51.04 662.08	"	"			380,000 (21. 1月、 実施)	"	"	"
21	"	"	"	市町村 (-) 介護分 - 組 合 (665.92) 介護分 51.04 665.92	"	"			420,000 (21. 10月、 実施)	"	"	"

（注）（ ）内の数字は、当該年度における予算補正後の額である。

平成23年 5 月26日 印 刷

平成23年 5 月31日 発 行

平 成 21 年 度

国 民 健 康 保 険 事 業 年 報

編集・発行 厚 生 労 働 省 保 健 局

印 刷 大和綜合印刷株式会社

○本冊子は、グリーン購入法（国等による環境物品等の調達の推進等に関する法律）に基づく基本方針の判断の基準を満たす紙を使用しています。

○リサイクル適正の表示：紙へリサイクル可

本冊子は、グリーン購入法に基づく基本方針における「印刷」に係る判断の基準にしたがい、印刷用の紙へのリサイクルに適した材料 本文〔Aランク〕、表紙〔Cランク〕を用いて作製しています。