

平 成 20 年 度

# 国民健康保険事業年報



厚 生 労 働 省 保 険 局

# 平成 20 年度国民健康保険事業年報 正誤表

2010/9/13

「事業概況」のエクセルファイルについては、訂正後のデータに差し替えてホームページに再掲載を行っております。

## ◎事業概況

表20 国民健康保険の収支状況(市町村)＝確定ベース＝ (37 ページ)

正	誤
(注6)医療給付分と介護分を分けられない科目を仮にすべて医療給付分とした場合、精算後単年度収支差引額は平成 20 年度で 443 億円となる。	(注6)医療給付分と介護分を分けられない科目を仮にすべて医療給付分とした場合、精算後単年度収支差引額は平成 20 年度で 438 億円となる。

表25 保険料(税)賦課状況別保険者数、不均一地域数、世帯数、被保険者数(市町村) (42 ページ)

正					誤				
	均一賦課			不均一賦課		均一賦課			不均一賦課
	保険者数	世帯数	被保険者数	地域数		保険者数	世帯数	被保険者数	地域数
医療給付費分					医療給付費分				
保険料・保険税別					保険料・保険税別				
保険料	218	897	1,492	61	保険税	1,483	897	1,492	211
保険税	1,483	991	1,790	211	保険料	218	991	1,790	61
後期高齢者支援金分					後期高齢者支援金分				
保険料・保険税別					保険料・保険税別				
保険料	230	952	1,587	19	保険税	1,526	952	1,587	77
保険税	1,526	1,043	1,883	77	保険料	230	1,043	1,883	19
介護納付金分					介護納付金分				
保険料・保険税別					保険料・保険税別				
保険料	229	950	1,583	27	保険税	1,503	950	1,583	133
保険税	1,503	1,014	1,832	133	保険料	229	1,014	1,832	27

平 成 20 年 度

# 国民健康保険事業年報

 厚 生 労 働 省 保 険 局

# ま え が き

この年報は、平成20年度における国民健康保険の事業概況を過去の推移を含めてまとめたものである。

国民健康保険の事業概況については、昭和29年度から国民健康保険に関する統計表を作成して毎年度「国民健康保険事業状況」として発表し、これを昭和36年度まで続けてきた。その後、昭和37年度に現在のような体裁のもとに「国民健康保険事業年報」として発表して以来、医療保険制度の変遷を収載する内容に反映させながら現在に至っており、平成20年度はその第47回目である。

わが国は、国民皆保険のもと、安心して医療を受けることができる医療制度を実現し、世界最長の平均寿命や高い保険医療水準を達成してきた。しかしながら、急速な少子高齢化、経済の低成長への移行、国民生活や意識の変化など、大きな環境変化に直面している。そのため、国民皆保険を堅持し、将来にわたって医療保険制度の持続的かつ安定的な運営を確保するため、平成18年度より健康保険法等の一部を改正する法律（法律第83号—平成18年6月21日）の施行に基づく制度改正が順次行われ、平成20年4月には新たな高齢者医療制度の創設等の改正が行われたところである。

このような状況のもとにあって、今後の国民健康保険制度の改善、運営のあり方について検討するためには、現状を分析し、将来の姿を予測することが不可欠である。

そうした意味から、国民健康保険に関係している各位が、この年報を統計資料として大いに活用されることを心から期待する。

平成22年5月

厚生労働省保険局長

外 口 崇



## 例 言

- 1 この年報は、平成20年度における国民健康保険の事業状況を収録することを主な目的とするものであるが、国民健康保険事業全般についても過去数年の間における事業状況の推移を比較観察し、併せて利用者の便宜のために国民健康保険制度の概要及び沿革を掲載した。
- 2 この年報は、各保険者の平成20年度国民健康保険事業状況報告書（事業年報）、平成20年度国民健康保険退職者医療事業状況報告書（退職者医療事業年報）に基づいて編集したものである。
- 3 この年報における国民健康保険の経営主体の種別は、経営主体が市町村又は特別区の場合には市町村、国民健康保険組合である場合には国保組合と称した。
- 4 統計表（事業年報及び退職者医療事業年報）は、第1表から第6表までが年度別、月別に一般状況、保険給付状況等をみたもの、第7表から第14表までが都道府県別に一般状況、経理状況、保険給付状況、診療状況などをみたもの、第15表から第18表までが保険料（税）賦課状況をみたものとなっている。
- 5 国民健康保険の被保険者は、一般被保険者、退職被保険者等に区分される。本統計表では被保険者数や医療費等については総数、一般被保険者数及び退職者被保険者等数ごとに集計している。
- 6 退職被保険者等については、遡及して資格を取得した者に係る遡及期間分が含まれていない場合があることから、数値が小さくなっている可能性がある。
- 7 平成20年4月に後期高齢者医療制度が創設され、75歳以上の者等が後期高齢者医療制度に移行し、退職被保険者等が65歳未満の者に限られることとなった等、平成20年度から対象者が従来と大きく異なっている。
- 8 世帯数及び被保険者数の年度平均値は、市町村は当該年3月から翌年2月（3～2月ベース）、国民健康保険組合は当該年4月から翌年3月（4～3月ベース）の平均値であり、総数はそれぞれ異なるベースの値を合計している。

なお、市町村の平成20年度平均を作成する際には、平成20年4月以降の制度との整合性を図るため平成20年3月の数値から老人医療受給対象者を除いたものを用いている。ただし、未就学児に係る統計については平成20年3月の数値は3歳未満の者に係るものを用いているので留意が必要である。
- 9 年度における一般被保険者及び退職者医療分の療養の給付額について、市町村は当該年3月診療分から翌年2月診療分までの値を用いており、国民健康保険組合は当該年4月診療分から翌年3月診療分までの値を用いており、総数はそれぞれ異なるベースの値を合計している。なお、1人当たり額の算出には年度平均被保険者数を用いている。
- 10 統計表において、合計項目の計数が各構成項目の合計値と一致しない場合がある。月別状況と年度計とが一致しない場合があるのは、月別状況を毎月報告される国民健康保険事業状況報告（事業月報）によっているため、報告時以降の遡及適用や過誤調整等の結果が月別状況に反映されていない

い場合があることによるものであり、他の場合については四捨五入によるものである。

- 11 都道府県別の統計表（事業年報及び退職者医療事業年報）第7表から第14表において、国保組合の計数はその主たる事務所の所在地を管理する都道府県の計数に含めないで一括して別欄に国保組合合計として計上した。
- 12 統計表第6表及び第14表の保険給付状況の諸率の計算の基礎となる件数、日数、費用額は次によって計上してある。
  - (1) 件数 毎月支給決定された件数（療養の給付等については当該月の診療分、療養費等及びその他の給付については当該月に支給決定された分）の総数である。
  - (2) 日数 診療実日数である。ただし、調剤においては処方せん受付枚数、入院時食事療養費・生活療養費においては回数としている。
  - (3) 費用額 診療報酬点数の費用額をいう。

費用額には患者の一部負担金及び感染症の予防及び感染症に対する医療に関する法律等他の制度によって負担された分を含むものである。
- 13 「入院時食事療養費・生活療養費」は、平成17年度以前は「入院時食事療養費」として、日数を単位として集計している。
- 14 統計表の符号の用法は次のとおりである。
  - ・ 統計項目のありえない場合
  - … 計数不明または計数を表章することが不適切な場合
  - － 計数のない場合
  - 0 計数が表章単位の1／2未満のもの
  - 「－」 負数

# 目 次

まえがき

例 言

事業概況	1
1 一般状況	1
(1) 保険者数、世帯数及び被保険者数	1
(2) 被保険者の増減状況	1
(3) 出産育児、葬祭費の支給	1
2 保険給付状況	5
(1) 医療費の負担区分	5
(2) 高額療養費	6
(3) 医療費及び医療給付費	6
(4) その他の保険給付	7
3 医療費の状況	8
(1) 診療諸率	8
(ア) 被保険者100人当たり受診件数（受診率）	8
(イ) 1件当たり日数	9
(ウ) 1日当たり医療費	10
(エ) 1人当たり医療費	11
(2) 診療諸率の都道府県比較	12
(3) 医療費の地域格差	30
4 収支状況	33
(1) 単年度収支状況	33
(2) 平成20年度科目別収支状況	33
(3) 国民健康保険の財政状況（市町村）	36
5 保険料（税）の状況	38
(1) 1世帯当たり又は被保険者1人当たり保険料（税）賦課状況等	38
(2) 保険料（税）調定額の地域格差	39
(3) 保険料（税）賦課状況	42

## 統計表（事業年報）

年度別、月別編（第1表～第6表）

第1表 年度別、月別一般状況「全体」	46
--------------------	----

第2-1表	年度別、月別医療費の状況「全体」	
(その1)	計（一般被保険者分＋退職者医療分）	50
(その2)	一般被保険者分	54
(その3)	退職者医療分	58
第2-2表	年度別、月別医療費の状況「前期高齢者分再掲」一般被保険者分	62
第2-3表	年度別、月別医療費の状況「70歳以上一般分再掲」一般被保険者分	64
第2-4表	年度別、月別医療費の状況「70歳以上現役並み所得者分再掲」一般被保険者分	66
第2-5表	年度別、月別医療費の状況「未就学児分再掲」	
(その1)	計（一般被保険者分＋退職者医療分）	68
(その2)	一般被保険者分	70
(その3)	退職者医療分	72
第3-1表	年度別、月別療養の給付等内訳の状況「全体」	
(その1)	計（一般被保険者分＋退職者医療分）	74
(その2)	一般被保険者分	78
(その3)	退職者医療分	82
第3-2表	年度別、月別療養の給付等内訳の状況「前期高齢者分再掲」一般被保険者分	86
第3-3表	年度別、月別療養の給付等内訳の状況「70歳以上一般分再掲」一般被保険者分	90
第3-4表	年度別、月別療養の給付等内訳の状況「70歳以上現役並み所得者分再掲」 一般被保険者分	94
第3-5表	年度別、月別療養の給付等内訳の状況「未就学児分再掲」	
(その1)	計（一般被保険者分＋退職者医療分）	98
(その2)	一般被保険者分	102
(その3)	退職者医療分	106
第4表	年度別、月別高額療養費の状況「全体」	
(その1)	計（一般被保険者分＋退職者医療分）	110
(その2)	一般被保険者分	114
(その3)	退職者医療分	118
第5表	年度別、月別その他保険給付の状況	122
第6-1表	年度別、月別診療費等諸率の状況「全体」	
(その1-1)	計（一般被保険者分＋退職者医療分）【被保険者100人当たり受診件数】	124
(その1-2)	計（一般被保険者分＋退職者医療分）【1件当たり日数】	125
(その1-3)	計（一般被保険者分＋退職者医療分）【1件当たり費用額】	126
(その1-4)	計（一般被保険者分＋退職者医療分）【1日当たり費用額】	127
(その1-5)	計（一般被保険者分＋退職者医療分）【1人当たり費用額】	128

(その2-1) 一般被保険者分【被保険者100人当たり受診件数】	129
(その2-2) 一般被保険者分【1件当たり日数】	130
(その2-3) 一般被保険者分【1件当たり費用額】	131
(その2-4) 一般被保険者分【1日当たり費用額】	132
(その2-5) 一般被保険者分【1人当たり費用額】	133
(その3-1) 退職者医療分【被保険者100人当たり受診件数】	134
(その3-2) 退職者医療分【1件当たり日数】	135
(その3-3) 退職者医療分【1件当たり費用額】	136
(その3-4) 退職者医療分【1日当たり費用額】	137
(その3-5) 退職者医療分【1人当たり費用額】	138

第6-2表 年度別、月別診療費等諸率の状況「前期高齢者分再掲」

(その1) 一般被保険者分【被保険者100人当たり受診件数】	139
(その2) 一般被保険者分【1件当たり日数】	140
(その3) 一般被保険者分【1件当たり費用額】	141
(その4) 一般被保険者分【1日当たり費用額】	142
(その5) 一般被保険者分【1人当たり費用額】	143

第6-3表 年度別、月別診療費等諸率の状況「70歳以上一般分再掲」

(その1) 一般被保険者分【被保険者100人当たり受診件数】	144
(その2) 一般被保険者分【1件当たり日数】	145
(その3) 一般被保険者分【1件当たり費用額】	146
(その4) 一般被保険者分【1日当たり費用額】	147
(その5) 一般被保険者分【1人当たり費用額】	148

第6-4表 年度別、月別診療費等諸率の状況「70歳以上現役並み所得者分再掲」

(その1) 一般被保険者分【被保険者100人当たり受診件数】	149
(その2) 一般被保険者分【1件当たり日数】	150
(その3) 一般被保険者分【1件当たり費用額】	151
(その4) 一般被保険者分【1日当たり費用額】	152
(その5) 一般被保険者分【1人当たり費用額】	153

第6-5表 年度別、月別診療費等諸率の状況「未就学児分再掲」

(その1-1) 計(一般被保険者分+退職者医療分)【被保険者100人当たり受診件数】	154
(その1-2) 計(一般被保険者分+退職者医療分)【1件当たり日数】	155
(その1-3) 計(一般被保険者分+退職者医療分)【1件当たり費用額】	156
(その1-4) 計(一般被保険者分+退職者医療分)【1日当たり費用額】	157
(その1-5) 計(一般被保険者分+退職者医療分)【1人当たり費用額】	158

(その2-1) 一般被保険者分【被保険者100人当たり受診件数】	159
(その2-2) 一般被保険者分【1件当たり日数】	160
(その2-3) 一般被保険者分【1件当たり費用額】	161
(その2-4) 一般被保険者分【1日当たり費用額】	162
(その2-5) 一般被保険者分【1人当たり費用額】	163
(その3-1) 退職者医療分【被保険者100人当たり受診件数】	164
(その3-2) 退職者医療分【1件当たり日数】	165
(その3-3) 退職者医療分【1件当たり費用額】	166
(その3-4) 退職者医療分【1日当たり費用額】	167
(その3-5) 退職者医療分【1人当たり費用額】	168

#### 第7表 都道府県別一般状況

保険者数、事務職員数、世帯数	170
被保険者数	172
被保険者数増減内訳	176
介護保険第2号被保険者数、標準負担額減額状況	178

#### 第8-1表 都道府県別経理状況

収 入	180
支 出	184
収支差引残等	188
保険料（税）収納状況	190

#### 第8-2表 都道府県別経理状況（再掲）退職者医療分・収支状況

192

#### 第8-3表 都道府県別経理状況（再掲）介護分・収入支出

196

#### 第8-4表 都道府県別経理状況（再掲）後期高齢者支援金等分・収入支出

198

#### 第9-1表 都道府県別経理状況 一経理関係諸率一

200

#### 第9-2表 都道府県別経理状況 一経理関係諸率（再掲）後期高齢者支援金等分一

208

#### 第10-1表 都道府県別医療費の状況（全体）

計（一般被保険者分＋退職者医療分）	210
一般被保険者分	214
退職者医療分	218

#### 第10-2表 都道府県別医療費の状況（前期高齢者分再掲）一般被保険者分

222

#### 第10-3表 都道府県別医療費の状況（70歳以上一般分再掲）一般被保険者分

224

#### 第10-4表 都道府県別医療費の状況（70歳以上現役並み所得者分再掲）一般被保険者分

226

#### 第10-5表 都道府県別医療費の状況（未就学児分再掲）

計（一般被保険者分＋退職者医療分）	228
-------------------	-----

一般被保険者分	230
退職者医療分	232
第11－1表 都道府県別療養の給付等の状況（全体）	
計（一般被保険者分＋退職者医療分）	234
一般被保険者分	238
退職者医療分（退職被保険者、被扶養者）	242
退職者医療分（退職被保険者）	246
退職者医療分（被扶養者）	250
第11－2表 都道府県別療養の給付等の状況（前期高齢者分再掲） 一般被保険者分	254
第11－3表 都道府県別療養の給付等の状況（70歳以上一般分再掲） 一般被保険者分	258
第11－4表 都道府県別療養の給付等の状況（70歳以上現役並み所得者分再掲）	
一般被保険者分	262
第11－5表 都道府県別療養の給付等の状況（未就学児分再掲）	
計（一般被保険者分＋退職者医療分）	266
一般被保険者分	270
退職者医療分（被扶養者）	274
第12表 都道府県別高額療養費の状況（全体）	
計（一般被保険者分＋退職者医療分）	278
一般被保険者分	280
退職者医療分	282
第13表 都道府県別その他の保険給付の状況	284
第14－1表 都道府県別診療費等諸率（全体）	
計（一般被保険者分＋退職者医療分）	286
一般被保険者分	291
退職者医療分（退職被保険者、被扶養者）	296
退職者医療分（退職被保険者）	301
退職者医療分（被扶養者）	306
第14－2表 都道府県別診療費等諸率（前期高齢者分再掲） 一般被保険者分	311
第14－3表 都道府県別診療費等諸率（70歳以上一般分再掲） 一般被保険者分	316
第14－4表 都道府県別診療費等諸率（70歳以上現役並み所得者分再掲） 一般被保険者分	321
第14－5表 都道府県別診療費等諸率（未就学児分再掲）	
計（一般被保険者分＋退職者医療分）	326
一般被保険者分	331
退職者医療分（被扶養者）	336



第15－1表	都道府県別保険料（税）賦課方式等の状況（医療給付費分）	342
第15－2表	都道府県別保険料（税）賦課方式等の状況（後期高齢者支援金分）	346
第15－3表	都道府県別保険料（税）賦課方式等の状況（介護納付金分）	350
第16－1表	都道府県別保険料（税）賦課状況（医療給付費分）	354
第16－2表	都道府県別保険料（税）賦課状況（後期高齢者支援金分）	358
第16－3表	都道府県別保険料（税）賦課状況（介護納付金分）	362
第17－1表	保険料(税)賦課方式別保険者数・地域数・課税対象額(市町村・医療給付費分)	364
第17－2表	保険料(税)賦課方式別保険者数・地域数・課税対象額 (市町村・後期高齢者支援金分)	366
第17－3表	保険料(税)賦課方式別保険者数・地域数・課税対象額(市町村・介護納付金分)	368
第18－1表	保険料(税)賦課方式別、保険者の規模別、保険料・保険税別、保険者数及び地域数 (市町村・医療給付費分)	370
第18－2表	保険料(税)賦課方式別、保険者の規模別、保険料・保険税別、保険者数及び地域数 (市町村・後期高齢者支援金分)	374
第18－3表	保険料(税)賦課方式別、保険者の規模別、保険料・保険税別、保険者数及び地域数 (市町村・介護納付金分)	378

## 集計表（事業年報）

国民健康保険事業状況報告書（事業年報）A表集計表（平成20年度）	385
国民健康保険事業状況報告書（事業年報）B表集計表（平成20年度）	388
国民健康保険事業状況報告書（事業年報）C表集計表（1）（平成20年度）	394
国民健康保険事業状況報告書（事業年報）C表集計表（2）（平成20年度）	397
国民健康保険事業状況報告書（事業年報）C表集計表（3）（平成20年度）	400
国民健康保険事業状況報告書（事業年報）E表集計表 退職者医療にかかる一般状況・経理状況（平成20年度）	403
国民健康保険退職者医療事業状況報告書（退職者医療事業年報）F表集計表（1） 退職者医療にかかる医療給付状況（平成20年度）	404
国民健康保険退職者医療事業状況報告書（退職者医療事業年報）F表集計表（2） 退職者医療にかかる医療給付状況（平成20年度）	405
国民健康保険制度の概要	407
国民健康保険制度の沿革	420





# 事業概況

## 1 一般状況

### (1) 保険者数、世帯数及び被保険者数

平成20年度末における保険者数は市町村1,788、国保組合165、合計1,953保険者となっており、前年度に比べて16保険者減少している。

平成20年度末における世帯数は市町村20,327千世帯、国保組合1,640千世帯、合計21,967千世帯となっており、被保険者数は市町村35,970千人、国保組合3,522千人、合計39,492千人となっている。1世帯当たり被保険者数は1.80人となっている。

平成20年度には4月に後期高齢者医療制度が創設され、従来大多数が国保被保険者であった75歳以上の者等が後期高齢者医療制度に移行する等、大きな異動があった。こうした影響により、平成20年度末の世帯数は平成19年度末よりも5,328千世帯、19.5%減少しており、同様に被保険者数は11,233千人、22.1%減少している。

また、市町村については、平成20年度の制度改正により退職者医療制度が段階的に廃止されることとなり、退職被保険者等が65歳未満の者に限られることとなったことから、退職被保険者等が平成19年度末の8,820千人から平成20年度末には1,788千人と大幅に減少する一方、一般被保険者数は27,444千人から34,182千人と増加している。

財政調整の対象となる65歳以上75歳未満の前期高齢者数は、市町村で11,089千人、国保組合で338千人となっている。なお、図1は、都道府県別に市町村における前期高齢者の占める割合（平成20年度年度平均。全国平均で30.4%）を示したものであるが、これによると富山（39.6%）、山口（38.8%）、島根（38.8%）などで前期高齢者の占める割合が高くなっている。

### (2) 被保険者の増減状況

表2は、被保険者数の増減状況を異動事由別にみたものである。

平成20年度に市町村または国保組合に加入した者の総数は6,796千人である。これを異動事由別にみると、被用者保険の資格を喪失したことにより国保被保険者になった者（社保離脱）が最も多く、他の保険者からの転入がこれに次いでいる。

一方、国保被保険者の資格を喪失した者については、先に述べたとおり平成20年度には後期高齢者医療制度が創設され被保険者の大きな異動があったことから、総数は17,984千人となっており、そのうち11,874千人が後期高齢者加入となっている。

### (3) 出産育児、葬祭費の支給

表3は、出産育児給付及び葬祭給付を実施している保険者を年度別にみたものである。

平成20年度は出産育児給付は全ての保険者で実施されているが、葬祭費は未実施の保険者が1保険者ある。

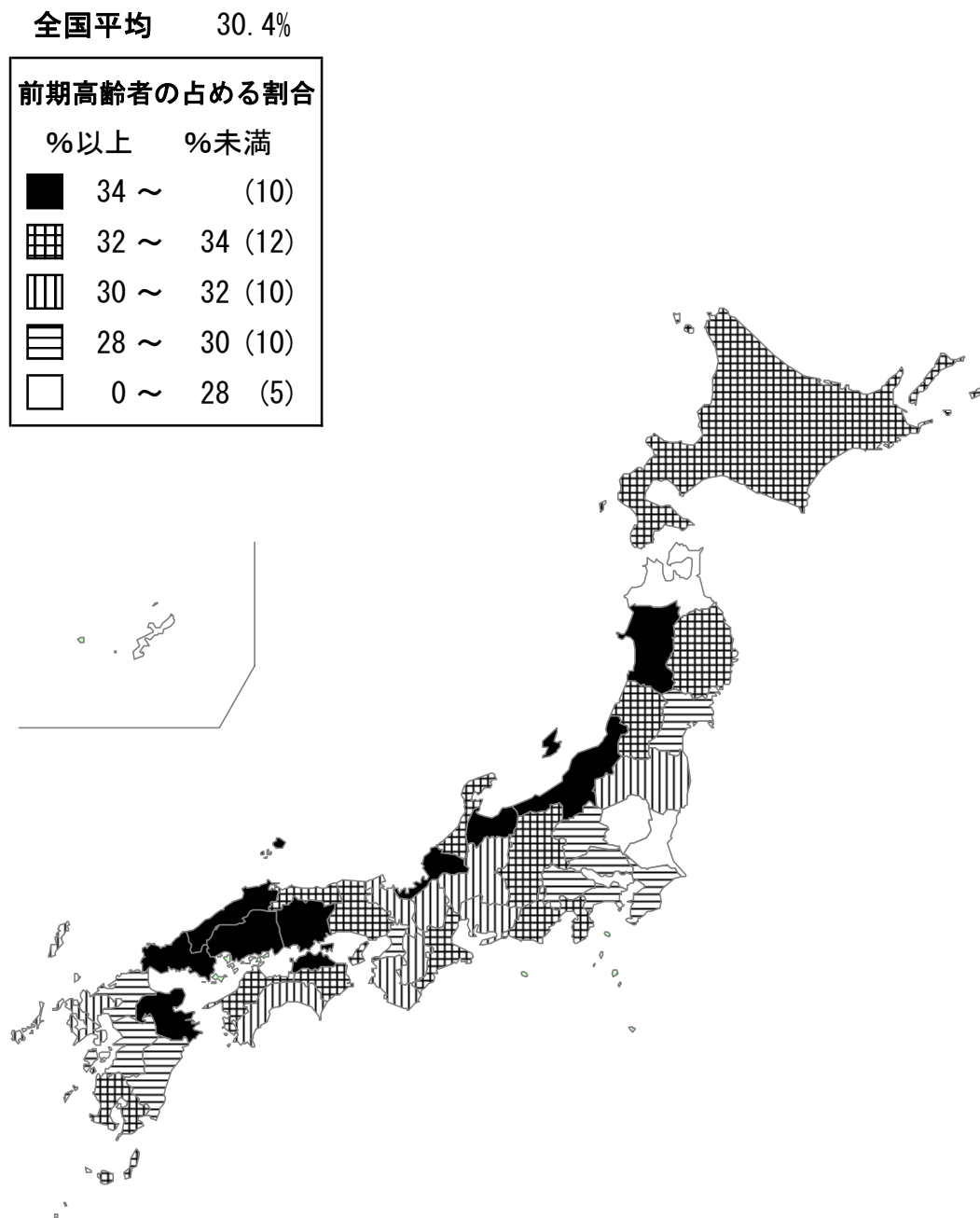
表1 年度別保険者数、世帯数及び被保険者数

(各年度末現在)

年 度		保 険 者 数	世 帯 数	被保険者数							1 世 帯 当 た り 被 保 険 者 数
				計	一 般 十 退 被 保 険 者 等	一 般 被 保 険 者			退 職 被 保 険 者 等	老 人 医 療 受 給 者	
							前 期 高 齢 者 再 掲	7 0 歳 以 上 再 掲			
総 数	平成16年度	2,697	26,612	51,579	39,772	32,493	-	1,368	7,279	11,806	1.94
	17	2,001	27,014	51,627	40,270	32,276	-	1,907	7,993	11,358	1.91
	18	1,983	27,215	51,268	40,376	31,730	-	2,370	8,645	10,892	1.88
	19	1,969	27,295	50,724	39,885	31,065	-	2,640	8,820	10,840	1.86
	20	1,953	21,967	39,492	39,492	37,704	11,427	5,361	1,788	-	1.80
市 町 村	平成16年度	2,531	24,897	47,609	36,073	28,794	-	1,299	7,279	11,536	1.91
	17	1,835	25,302	47,693	36,586	28,592	-	1,812	7,993	11,107	1.88
	18	1,818	25,508	47,380	36,720	28,074	-	2,250	8,645	10,660	1.86
	19	1,804	25,580	46,881	36,264	27,444	-	2,505	8,820	10,617	1.83
	20	1,788	20,327	35,970	35,970	34,182	11,089	5,240	1,788	-	1.77
組 合	平成16年度	166	1,714	3,970	3,699	3,699	-	69	-	271	2.32
	17	166	1,711	3,934	3,684	3,684	-	95	-	251	2.30
	18	165	1,706	3,888	3,656	3,656	-	120	-	232	2.28
	19	165	1,715	3,843	3,621	3,621	-	135	-	223	2.24
	20	165	1,640	3,522	3,522	3,522	338	121	-	-	2.15

- (注) 1 平成20年度は、従来の老人医療受給対象者が後期高齢者医療制度に移行している。  
2 平成20年度以降は、制度改正に伴い退職者医療制度の対象者が65歳未満となっている。  
3 退職被保険者等については、遡及して資格を取得した者に係る遡及期間分が含まれていない場合があるため、数値が小さくなっている可能性がある。

図1 都道府県別前期高齢者の占める割合（市町村） ―平成20年度年度平均―



注：平成20年3月から平成21年2月の平均被保険者数（老人医療受給対象者を除く。）に対する平成20年4月から平成21年2月の平均前期高齢者数の割合である。

表2 年度別、異動事由別 被保険者数の増減状況

年 度		平成16年度		17年度		18年度		19年度		20年度	
		実 数	割 合	実 数	割 合	実 数	割 合	実 数	割 合	実 数	割 合
増 加	千 人		%	千 人	%	千 人	%	千 人	%	千 人	%
	転 入	1,567	3.0	1,537	3.0	1,477	2.9	1,416	2.8	1,277	3.2
	社保離脱	4,579	8.9	4,424	8.5	4,235	8.2	4,091	8.0	4,307	10.8
	生保廃止	76	0.1	76	0.1	77	0.1	72	0.1	62	0.2
	出 生	258	0.5	245	0.5	243	0.5	235	0.5	224	0.6
	後期高齢者離脱	-	-	-	-	-	-	-	-	13	0.0
	そ の 他	857	1.7	966	1.9	940	1.8	922	1.8	912	2.3
計		7,336	14.2	7,249	14.0	6,973	13.5	6,736	13.2	6,796	17.1
減 少	転 出	1,501	2.9	1,476	2.9	1,418	2.7	1,354	2.6	1,196	3.0
	社保加入	3,577	6.9	3,703	7.2	3,913	7.6	3,898	7.6	3,481	8.8
	生保開始	184	0.4	173	0.3	168	0.3	164	0.3	178	0.4
	死 亡	775	1.5	801	1.5	812	1.6	849	1.7	228	0.6
	後期高齢者加入	-	-	-	-	-	-	-	-	11,874	29.9
	そ の 他	949	1.8	997	1.9	1,009	2.0	1,014	2.0	1,028	2.6
	計	6,987	13.5	7,150	13.8	7,321	14.2	7,278	14.2	17,984	45.2
増 減 差	転出入・その他	-26	-0.1	30	0.1	-11	-0.0	-29	-0.1	-34	-0.1
	社保との異動	1,002	1.9	721	1.4	322	0.6	193	0.4	826	2.1
	生保との異動	-109	-0.2	-97	-0.2	-91	-0.2	-91	-0.2	-116	-0.3
	後期高齢者医療制度 との異動	-	-	-	-	-	-	-	-	-11,861	-29.8
	自 然 増 減	-517	-1.0	-556	-1.1	-568	-1.1	-614	-1.2	-3	-0.0
	計	350	0.7	98	0.2	-348	-0.7	-542	-1.1	-11,188	-28.1

(注1) 市町村国保+国保組合の総数である。

(注2) 「割合」は年度平均被保険者数に対する比率である。

表3 年度別、葬祭、出産育児給付実施保険者数

(各年度末現在)

年 度	保険者数	葬祭給付を実施 している保険者数	出産育児給付 を実施している 保険者数
平 成 16 年 度	2,697	2,697	2,697
17	2,001	2,000	2,001
18	1,983	1,982	1,983
19	1,969	1,968	1,969
20	1,953	1,952	1,953

## 2 保険給付状況

### (1) 医療費の負担区分

医療費の負担区分は表4のとおりであり、医療費107,934億円のうち保険者負担分（定率分）は78,566億円で72.8%を、また、一部負担金（高額療養費を含む）は25,060億円で23.2%を、他法負担分は4,308億円で4.0%を占めている。保険者負担分に高額療養費及びその他任意給付のうち医療給付に充てられた額を加えた医療給付費は86,907億円となっており、一部負担金から高額療養費及びその他任意給付のうち医療給付に充てられた額を除いた実質一部負担金は16,719億円となっている。

表4 医療費の負担区分

（単位：百万円）

			医療費	保 険 者 負 担 分	一部負担金	他法負担分	医療給付費	実 質 一 部 負 担 金
総 数		療養の給付	10,614,118	7,725,260	2,463,768	425,090	・	・
		食 事 療 養 ・ 生 活 療 養	・	320	-318	-2	・	・
		療 養 費	179,272	130,993	42,560	5,720	・	・
		移 送 費	22	22	0	0	・	・
		計	10,793,413	7,856,596	2,506,010	430,807	8,690,698	1,671,907
市 町 村	計	療養の給付	10,031,606	7,309,014	2,310,858	411,733	・	・
		食 事 療 養 ・ 生 活 療 養	・	316	(314)	(2)	・	・
		療 養 費	166,906	122,205	39,070	5,631	・	・
		移 送 費	21	21	0	0	・	・
		計	10,198,533	7,431,556	2,349,615	417,362	8,218,561	1,562,610
	一 般 被 保 険 者 分	療養の給付	9,112,283	6,643,541	2,075,901	392,840	・	・
		食 事 療 養 ・ 生 活 療 養	・	291	-289	-2	・	・
		療 養 費	148,698	108,643	34,621	5,435	・	・
		移 送 費	17	17	0	0	・	・
		計	9,260,998	6,752,493	2,110,233	398,272	7,451,273	1,411,454
	退 職 医 療 者 分	療養の給付	919,323	665,473	234,957	18,893	・	・
		食 事 療 養	・	25	-25	0	・	・
		療 養 費	18,208	13,562	4,449	197	・	・
		移 送 費	4	4	-	-	・	・
		計	937,535	679,063	239,382	19,090	767,017	151,428
国 保 組 合		療養の給付	582,513	416,246	152,910	13,357	・	・
		食 事 療 養 ・ 生 活 療 養	・	4	-4	-	・	・
		療 養 費	12,366	8,788	3,490	88	・	・
		移 送 費	1	1	-	-	・	・
		計	594,880	425,040	156,395	13,445	472,137	109,297

- (注) 1 高額療養費は、「保険者負担分」欄に含めず「一部負担金」欄に含めて計上している。  
2 市町村の療養の給付は3～2月診療ベース（老人保健による医療給付分を除く。）である。  
3 「医療給付費」は保険者負担分に高額療養費及びその他任意給付のうち医療給付に充てられた額（市町村2.7億円、組合148.2億円）を加えた額であり、実質一部負担金は一部負担金から高額療養費及びその他任意給付のうち医療給付に充てられた額を控除した額である。  
ただし、市町村の一般被保険者分及び退職者医療分についてはその他任意給付のうち医療給付に充てられた額を考慮していない。

## (2) 高額療養費

平成20年度における高額療養費は表5のとおりであり、高額療養費総額で8,190億円、うち現物給付分が6,228億円となっており、約76%が現物給付として支給されている。

表5 高額療養費

			合 算 分		単 独 分				他法併用分	合 計	
			多数該当分	そ の 他	多数該当分	長期疾病分	入 院 分	そ の 他		現物給付分 再 掲	
総 数		高 額 療 養 費 (百万円)	21,132	38,102	128,071	131,418	361,294	67,728	71,263	819,008	622,815
		1 件 当 た り 額 (円)	41,324	16,982	75,936	97,087	114,108	42,889	35,728	65,336	83,211
市 町 村	一 般 被 保 険 者 分	高 額 療 養 費 (百万円)	17,103	30,352	112,636	110,632	306,615	57,028	64,414	698,780	542,852
		1 件 当 た り 額 (円)	40,620	16,804	75,504	97,069	112,870	41,516	33,751	64,360	80,175
	退 職 者 医 療 分	高 額 療 養 費 (百万円)	3,152	6,061	11,496	15,930	37,512	9,555	4,249	87,954	57,814
		1 件 当 た り 額 (円)	40,433	15,567	74,955	97,091	117,843	53,891	109,403	66,672	113,163
国保組合		高 額 療 養 費 (百万円)	877	1,690	3,939	4,856	17,168	1,145	2,600	32,274	22,149
		1 件 当 た り 額 (円)	70,888	35,069	95,115	97,489	130,657	40,585	55,065	90,000	109,066

(注) 平成20年4月から平成21年3月に支給決定した件数及び金額である。

## (3) 医療費及び医療給付費

一般被保険者分と退職者医療分を合わせた分について医療費に対する医療給付費の比率（給付率）を見ると表6のとおりであり、平成20年度は、市町村で80.6%、国保組合79.4%となっており、国民健康保険全体で80.5%となっている。

表6 給 付 率

(単位：%)

			16年度	17年度	18年度	19年度	20年度
総 数		給 付 率	79.6	80.2	80.8	81.4	80.5
		実質一部負担割合	16.9	16.6	16.4	15.9	15.5
市 町 村	総 数	給 付 率	79.8	80.4	81.0	81.7	80.6
		実質一部負担割合	16.7	16.4	16.0	15.6	15.3
	一 般 被 保 険 者 分	給 付 率	79.7	80.2	80.7	81.3	80.5
		実質一部負担割合	16.3	16.1	15.7	15.2	15.2
	退 職 者 医 療 分	給 付 率	79.9	80.9	81.6	82.4	81.8
		実質一部負担割合	17.6	16.9	16.6	16.2	16.2
国 保 組 合		給 付 率	77.5	77.5	77.0	77.1	79.4
		実質一部負担割合	20.7	20.8	21.3	21.2	18.4

(注) 1 「給付率」及び「実質一部負担割合」は、次により算出している。

$$\text{給 付 率} = \frac{\text{保険者負担分} + \text{高額療養費} + \text{その他保険給付のうち医療給付に充てられた額}}{\text{医療費}} \times 100$$

$$\text{実質一部負担割合} = \frac{\text{一部負担金} - \text{高額療養費} - \text{その他保険給付のうち医療給付に充てられた額}}{\text{医療費}} \times 100$$

ただし、市町村のうち一般被保険者分、退職者医療分及び平成19年度以前の数値については、その他保険給付のうち医療給付に充てられた額は把握していないため、0として計算している。

2 老人保健による医療給付分は含まれていない。

(4) その他の保険給付

平成20年度の葬祭給付、出産育児給付等のその他の保険給付の状況を表7によりみると、総数で1,118億円となっており、そのうち出産育児給付が752億円で67.3%を占めている。また、特に国保組合においては、出産育児給付、葬祭給付、傷病手当金及び出産手当金以外のその他任意給付が152億円となっており、国保組合全体の42.8%を占めている。

表7 その他の保険給付

		出産育児給付	葬 祭 給 付	傷 病 手 当 金	出 産 手 当 金	その他任意給付	計
総 数	件 数 ( 千 件 )	211	246	111	1	3,332	3,901
	給 付 額 ( 百 万 円 )	75,212	11,584	7,283	290	17,383	111,752
	1 件 当 たり 額 ( 円 )	357,113	47,100	65,510	231,693	5,217	28,649
市 町 村	件 数 ( 千 件 )	178	237	-	-	1,558	1,972
	給 付 額 ( 百 万 円 )	63,317	10,673	-	-	2,138	76,127
	1 件 当 たり 額 ( 円 )	356,372	45,127	-	-	1,372	38,595
国保組合	件 数 ( 千 件 )	33	9	111	1	1,774	1,928
	給 付 額 ( 百 万 円 )	11,895	912	7,283	290	15,245	35,625
	1 件 当 たり 額 ( 円 )	361,114	96,475	65,510	231,693	8,596	18,474

(注) 平成20年4月から平成21年3月に支給決定した件数及び金額である。



### 3 医療費の状況

#### (1) 診療諸率

診療費の諸率（平成19年度以前は老人医療受給対象者を除く。）について、診療種類別にみたのが表8から表12である。

#### (ア) 被保険者100人当たり受診件数（受診率）

被保険者100人当たり受診件数（以下「受診率」という。）について年度別推移をみると、表8のとおりである。総数でみると平成20年度の受診率は953.5で、前年度に比べて1.3%増加している。これを入院、入院外、歯科別に前年度と比較してみると、入院が1.0%、入院外が1.1%、歯科が2.4%それぞれ増加している。

表8 年度別被保険者100人当たり受診件数（受診率）

年 度		受 診 率				伸 び 率			
		計	入 院	入 院 外	歯 科	計	入 院	入 院 外	歯 科
総 数	平成16年度	840.8	19.8	680.3	140.7	4.0	0.5	3.9	4.8
	17	882.8	20.2	715.8	146.8	5.0	2.0	5.2	4.4
	18	909.5	20.6	738.1	150.8	3.0	2.1	3.1	2.7
	19	941.0	21.0	767.7	152.2	3.5	1.9	4.0	1.0
	20	953.5	21.2	776.5	155.8	1.3	1.0	1.1	2.4
	合 計								
市	平成16年度	852.6	20.7	690.5	141.4	4.0	0.4	3.9	4.9
	17	897.1	21.1	728.3	147.7	5.2	2.0	5.5	4.5
	18	925.1	21.5	751.6	152.0	3.1	2.1	3.2	2.9
	19	959.0	22.0	783.5	153.5	3.7	2.0	4.3	1.0
	20	972.6	22.2	793.1	157.3	1.4	1.0	1.2	2.5
町 (再掲) 一般被 保 険 者	平成16年度	734.9	19.1	588.8	127.0	3.1	-0.4	3.0	4.1
	17	767.1	19.3	616.9	130.8	4.4	1.0	4.8	3.0
	18	781.2	19.6	628.4	133.2	1.8	1.4	1.9	1.8
	19	805.5	19.9	651.9	133.7	3.1	1.7	3.7	0.4
	20	947.1	21.9	772.2	153.0	17.6	9.8	18.5	14.4
村	(再掲) 前期高齢者								
	平成16年度	・	・	・	・	・	・	・	・
	17	・	・	・	・	・	・	・	・
	18	・	・	・	・	・	・	・	・
	19	・	・	・	・	・	・	・	・
	20	1,406.8	30.1	1,179.3	197.4	・	・	・	・
国 保 組 合	平成16年度	727.1	11.3	581.7	134.0	3.2	-1.9	3.2	3.2
	17	741.7	11.4	592.3	138.0	2.0	0.9	1.8	3.0
	18	752.9	11.5	602.8	138.6	1.5	0.9	1.8	0.4
	19	758.7	11.3	608.3	139.0	0.8	-1.4	0.9	0.3
	20	758.2	11.2	606.9	140.1	-0.1	-1.5	-0.2	0.8

(注) 市町村については3月～2月診療ベース（老人保健による医療給付分を除く。）で算出している。

また、平成20年度における前期高齢者は4～2月診療ベースで算出している。

(イ) 1件当たり日数

表9は、1件当たり日数の年度別推移を表したものである。総数で見ると平成20年度は計2.2日で、前年度に比べて2.0%減少している。これを入院、入院外、歯科別にみると入院16.5日、入院外1.8日、歯科2.3日となっており、入院は0.4%、入院外2.3%、歯科は1.9%それぞれ減少している。

表9 年度別 1件当たり日数

年 度		1 件 当 り 日 数				伸 び 率			
		計	入 院	入 院 外	歯 科	計	入 院	入 院 外	歯 科
総 数	平成16年度	日 2.3	日 17.1	日 1.9	日 2.4	% -2.0	% -1.4	% -1.5	% -2.1
	17	2.3	16.8	1.9	2.4	-2.2	-1.5	-1.7	-2.1
	18	2.3	16.5	1.8	2.3	-1.9	-1.7	-1.7	-1.9
	19	2.2	16.5	1.8	2.3	-1.4	-0.2	-1.2	-1.4
	20	2.2	16.5	1.8	2.3	-2.0	-0.4	-2.3	-1.9
	合 計								
市          町 (再掲) 一般被保険者  村	平成16年度	2.4	17.4	1.9	2.5	-2.1	-1.5	-1.4	-2.1
	17	2.3	17.1	1.9	2.4	-2.4	-1.6	-1.9	-2.2
	18	2.3	16.8	1.8	2.4	-1.8	-1.7	-1.5	-1.8
	19	2.2	16.8	1.8	2.3	-1.4	-0.2	-1.3	-1.4
	20	2.2	16.7	1.8	2.3	-2.0	-0.5	-2.4	-1.9
	平成16年度	2.4	18.0	1.9	2.4	-1.9	-0.9	-1.3	-2.1
	17	2.3	17.9	1.8	2.4	-2.5	-1.0	-2.0	-2.1
	18	2.3	17.7	1.8	2.3	-1.4	-0.8	-1.3	-2.0
	19	2.3	17.8	1.8	2.3	-1.2	0.4	-1.1	-1.3
	20	2.2	16.9	1.8	2.3	-2.8	-5.1	-0.8	-0.9
国 保 組 合	(再掲) 前期高齢者 平成16年度	・	・	・	・	・	・	・	・
	17	・	・	・	・	・	・	・	・
	18	・	・	・	・	・	・	・	・
	19	・	・	・	・	・	・	・	・
	20	2.2	15.2	1.9	2.4	・	・	・	・
	平成16年度	2.0	12.0	1.7	2.3	-2.7	-1.5	-2.2	-2.8
	17	2.0	11.9	1.7	2.3	-0.2	-1.1	0.5	-1.9
	18	1.9	11.6	1.7	2.2	-3.6	-2.2	-4.0	-2.2
	19	1.9	11.5	1.6	2.2	-1.4	-0.6	-1.2	-1.4
	20	1.9	11.4	1.6	2.1	-2.2	-0.8	-2.3	-2.0

(注)市町村については3月～2月診療ベース（老人保健による医療給付分を除く。）で算出している。

また、平成20年度における前期高齢者は4～2月診療ベースで算出している。

(ウ) 1日当たり医療費

表10は、1日当たり医療費の年度別推移を表したものである。平成20年度は平均12,843円で、前年度に比べて4.0%増加している。これを入院、入院外、歯科別にみると、入院が3.1%、入院外が4.4%、歯科は2.3%それぞれ増加している。

表 10 年度別 1日当たり医療費

年 度		1 日 当 た り 医 療 費				伸 び 率				
		計	入 院	入 院 外	歯 科	計	入 院	入 院 外	歯 科	
総  数		円	円	円	円	%	%	%	%	
	平成16年度	11,310	25,383	9,010	6,106	2.1	3.3	3.1	-0.4	
	17	11,690	26,320	9,436	6,107	3.4	3.7	4.7	0.0	
	18	11,868	26,923	9,608	6,003	1.5	2.3	1.8	-1.7	
	19	12,354	28,087	10,021	6,075	4.1	4.3	4.3	1.2	
	20	12,843	28,950	10,462	6,217	4.0	3.1	4.4	2.3	
市	合 計									
	平成16年度	11,388	25,081	9,050	6,114	2.1	3.4	3.1	-0.3	
	17	11,777	26,013	9,493	6,115	3.4	3.7	4.9	0.0	
	18	11,942	26,611	9,652	6,010	1.4	2.3	1.7	-1.7	
	19	12,429	27,762	10,065	6,083	4.1	4.3	4.3	1.2	
	20	12,919	28,616	10,508	6,222	3.9	3.1	4.4	2.3	
町     村	(再掲) 一般被保険者	平成16年度	11,296	23,227	9,012	6,131	1.9	2.8	3.0	-0.3
		17	11,656	23,924	9,439	6,135	3.2	3.0	4.7	0.1
		18	11,817	24,320	9,589	6,039	1.4	1.7	1.6	-1.6
		19	12,279	25,210	9,989	6,116	3.9	3.7	4.2	1.3
		20	12,853	28,133	10,434	6,232	4.7	11.6	4.5	1.9
	(再掲) 前期高齢者	平成16年度	・	・	・	・	・	・	・	・
	17	・	・	・	・	・	・	・	・	
	18	・	・	・	・	・	・	・	・	
	19	・	・	・	・	・	・	・	・	
	20	13,157	33,465	10,372	6,272	・	・	・	・	
国 保 組 合	平成16年度	10,269	33,100	8,499	6,015	1.6	2.9	2.9	-0.7	
	17	10,487	34,404	8,700	6,026	2.1	3.9	2.4	0.2	
	18	10,785	35,418	9,001	5,923	2.8	2.9	3.5	-1.7	
	19	11,218	37,332	9,394	5,988	4.0	5.4	4.4	1.1	
	20	11,659	38,823	9,792	6,159	3.9	4.0	4.2	2.9	

- (注) 1 市町村については3月～2月診療ベース（老人保健による医療給付分を除く。）で算出している。  
また、平成20年度における前期高齢者は4～2月診療ベースで算出している。  
2 入院の医療費には食事療養・生活療養、入院外の医療費には調剤の医療費をそれぞれ合算している。  
3 訪問看護は「計」のみに計上しており、療養費等は医療費に含まない。

(エ) 1人当たり医療費

表11は、被保険者1人当たり医療費の年度別推移を表したものである。総数でみると平成20年度の1人当たり医療費は、271,544円で前年度に比べて3.3%増加している。これを入院、入院外、歯科別にみると入院が3.6%、入院外が3.1%、歯科が2.7%それぞれ増加している。

表 1 1 年度別 1人当たり医療費

年 度		1 人 当 た り 医 療 費				伸 び 率			
		計	入 院	入 院 外	歯 科	計	入 院	入 院 外	歯 科
総 数	平成16年度	円 226,817	円 85,918	円 116,197	円 21,010	% 4.0	% 2.3	% 5.6	% 2.1
	17	240,793	89,516	125,826	21,464	6.2	4.2	8.3	2.2
	18	247,395	91,936	129,869	21,260	2.7	2.7	3.2	-1.0
	19	262,825	97,540	139,156	21,416	6.2	6.1	7.2	0.7
	20	271,544	101,068	143,475	22,005	3.3	3.6	3.1	2.7
	合 計								
市	平成16年度	234,593	90,178	119,367	21,267	4.0	2.2	5.6	2.3
	17	249,180	93,871	129,486	21,738	6.2	4.1	8.5	2.2
	18	256,178	96,391	133,779	21,575	2.8	2.7	3.3	-0.8
	19	272,555	102,371	143,604	21,745	6.4	6.2	7.3	0.8
	20	281,761	106,119	148,155	22,360	3.4	3.7	3.2	2.8
	合 計								
町	平成16年度	201,946	80,194	99,447	18,891	3.2	1.5	4.7	1.6
	17	212,243	82,577	106,936	19,055	5.1	3.0	7.5	0.9
	18	216,325	84,401	109,211	18,724	1.9	2.2	2.1	-1.7
	19	229,166	89,323	116,696	18,792	5.9	5.8	6.9	0.4
	20	273,734	103,901	143,212	21,724	19.4	16.3	22.7	15.6
	合 計								
村	平成16年度	・	・	・	・	・	・	・	・
	17	・	・	・	・	・	・	・	・
	18	・	・	・	・	・	・	・	・
	19	・	・	・	・	・	・	・	・
	20	415,549	153,423	160,479	29,263	・	・	・	・
	合 計								
国 保 組 合	平成16年度	151,865	44,855	85,633	18,530	2.1	-0.5	3.9	-0.3
	17	157,975	46,501	89,681	18,757	4.0	3.7	4.7	1.2
	18	159,225	47,217	90,616	18,103	0.8	1.5	1.0	-3.5
	19	164,674	48,815	94,282	18,104	3.4	3.4	4.0	0.0
	20	167,444	49,607	95,799	18,390	1.7	1.6	1.6	1.6
	合 計								

- (注) 1 市町村については3月～2月診療ベース（老人保健による医療給付分を除く。）で算出している。  
また、平成20年度における前期高齢者は4～2月診療ベースで算出している。  
2 入院の医療費には食事療養・生活療養、入院外の医療費には調剤の医療費をそれぞれ合算している。  
3 訪問看護及び療養費等は「計」のみに計上される。

## (2) 診療諸率の都道府県比較

次に、診療費の諸率（平成19年度以前は老人医療受給対象者を除く。）について、都道府県別にみたものが表12から表15及び図2から図6である。

表12、図2及び図3をみると1人当たり医療費が高い都道府県は広島県（342,609円）、徳島県（338,873円）、香川県（338,740円）となっており、1人当たり医療費が低い都道府県は沖縄県（232,982円）、茨城県（241,125円）、千葉県（247,854円）となっており、最も高い広島県と最も低い沖縄県では約1.5倍の格差となっている。

表 1 2 都道府県別診療諸率

	被保険者 100人当たり 受診件数 (受診率)	1件当たり 日数	1日当たり 医療費 円	1人当たり 医療費 円	伸 び 率			
					受診率	1件当たり 日数	1日当たり 医療費	1人当たり 医療費
		日	円	円	%	%	%	%
北海道	952.4	2.2	15,273	326,967	-0.1	-2.0	3.5	1.3
青森県	925.4	2.2	12,673	266,381	0.3	-2.6	4.4	2.0
岩手県	983.9	2.1	13,247	279,619	0.9	-2.0	3.4	2.3
宮城県	981.9	2.1	13,256	273,187	1.8	-2.3	3.8	3.3
秋田県	1,034.7	2.1	14,009	307,904	1.0	-1.7	4.3	3.6
山形県	1,055.3	2.1	12,647	281,805	1.3	-2.1	3.1	2.3
福島県	948.8	2.2	13,451	277,819	1.4	-1.6	3.0	2.7
茨城県	869.6	2.0	13,364	241,125	1.1	-2.2	3.3	2.1
栃木県	922.0	2.1	12,533	250,116	1.4	-2.3	3.6	2.7
群馬県	925.0	2.1	12,647	255,066	1.8	-1.5	3.6	3.8
埼玉県	915.4	2.1	12,812	251,672	2.0	-1.5	4.3	4.8
千葉県	909.7	2.0	13,097	247,854	1.8	-2.1	4.5	4.2
東京都	961.6	2.1	12,577	259,865	1.8	-1.9	4.0	3.8
神奈川県	965.1	2.1	13,062	263,836	1.5	-1.8	4.1	3.9
新潟県	1,031.1	2.1	13,501	292,593	1.5	-1.3	3.7	3.9
富山県	1,035.8	2.2	13,422	318,537	0.8	-2.7	3.4	1.3
石川県	972.2	2.3	14,263	323,962	0.8	-1.6	4.5	3.7
福井県	963.4	2.3	13,017	299,495	1.1	-1.7	4.9	4.3
山梨県	885.2	2.1	13,388	255,755	2.0	-1.5	3.4	3.9
長野県	946.1	2.0	13,634	265,259	1.8	-2.2	4.5	4.1
岐阜県	1,002.0	2.1	12,507	271,214	2.5	-1.5	4.7	5.8
静岡県	952.2	2.1	13,184	261,472	0.7	-1.9	2.9	1.6
愛知県	1,014.7	2.1	12,189	262,882	1.6	-2.7	2.8	1.7
三重県	1,042.7	2.2	12,528	284,831	1.9	-1.6	4.6	4.9
滋賀県	971.5	2.1	13,391	271,894	1.8	-1.9	3.7	3.6
京都府	987.2	2.2	12,869	288,004	1.8	-2.0	4.5	4.3
大阪府	988.5	2.3	12,403	295,719	1.9	-1.6	5.2	5.6
兵庫県	1,045.5	2.2	12,413	295,777	1.4	-1.5	3.8	3.8
奈良県	995.9	2.1	13,147	278,531	2.1	-1.9	3.7	3.9
和歌山県	1,017.2	2.2	12,423	287,384	1.2	-2.4	4.1	2.8
鳥取県	968.7	2.2	13,536	296,666	0.4	-2.0	4.1	2.4
島根県	1,068.7	2.2	13,828	333,796	0.9	-2.6	4.8	3.2
岡山県	1,060.0	2.3	13,280	322,710	0.5	-2.1	4.5	3.0
広島県	1,106.9	2.4	12,519	342,609	1.4	-2.5	4.0	2.9
山口県	1,106.8	2.4	12,596	336,278	1.1	-2.2	3.5	2.3
徳島県	1,042.0	2.5	12,737	338,873	0.0	-2.7	2.2	-0.4
香川県	1,052.4	2.5	12,823	338,740	1.3	-1.6	4.6	4.3
愛媛県	1,032.5	2.4	12,386	310,549	1.2	-2.0	4.1	3.3
高知県	962.7	2.4	13,746	322,421	1.2	-1.6	4.3	4.0
福岡県	995.1	2.5	12,320	316,830	0.9	-2.6	3.5	1.8
佐賀県	996.9	2.7	12,115	328,710	1.7	-2.5	5.0	4.1
長崎県	1,040.9	2.6	12,426	334,581	1.4	-1.8	3.8	3.5
熊本県	969.1	2.5	12,393	303,070	1.1	-2.2	3.6	2.6
大分県	981.2	2.5	13,707	334,449	1.1	-2.0	3.9	2.9
宮崎県	904.6	2.5	12,963	292,941	0.7	-2.0	4.0	2.8
鹿児島県	958.6	2.6	12,894	326,558	0.9	-2.5	4.1	2.5
沖縄県	701.1	2.2	14,657	232,982	1.0	0.2	3.9	5.1
市町村計	972.6	2.2	12,919	281,761	1.4	-2.0	3.9	3.4
国保組合計	758.2	1.9	11,659	167,444	-0.1	-2.2	3.9	1.7
全国計	953.5	2.2	12,843	271,544	1.3	-2.0	4.0	3.3

(注)1 市町村については3月～2月診療ベース（老人保健による医療給付分を除く。）で算出している。

2 1日当たり医療費には療養費等を含まない。

図2 市町村国保の1人当たり医療費の診療種別内訳(全国平均との差)  
～平成20年度～

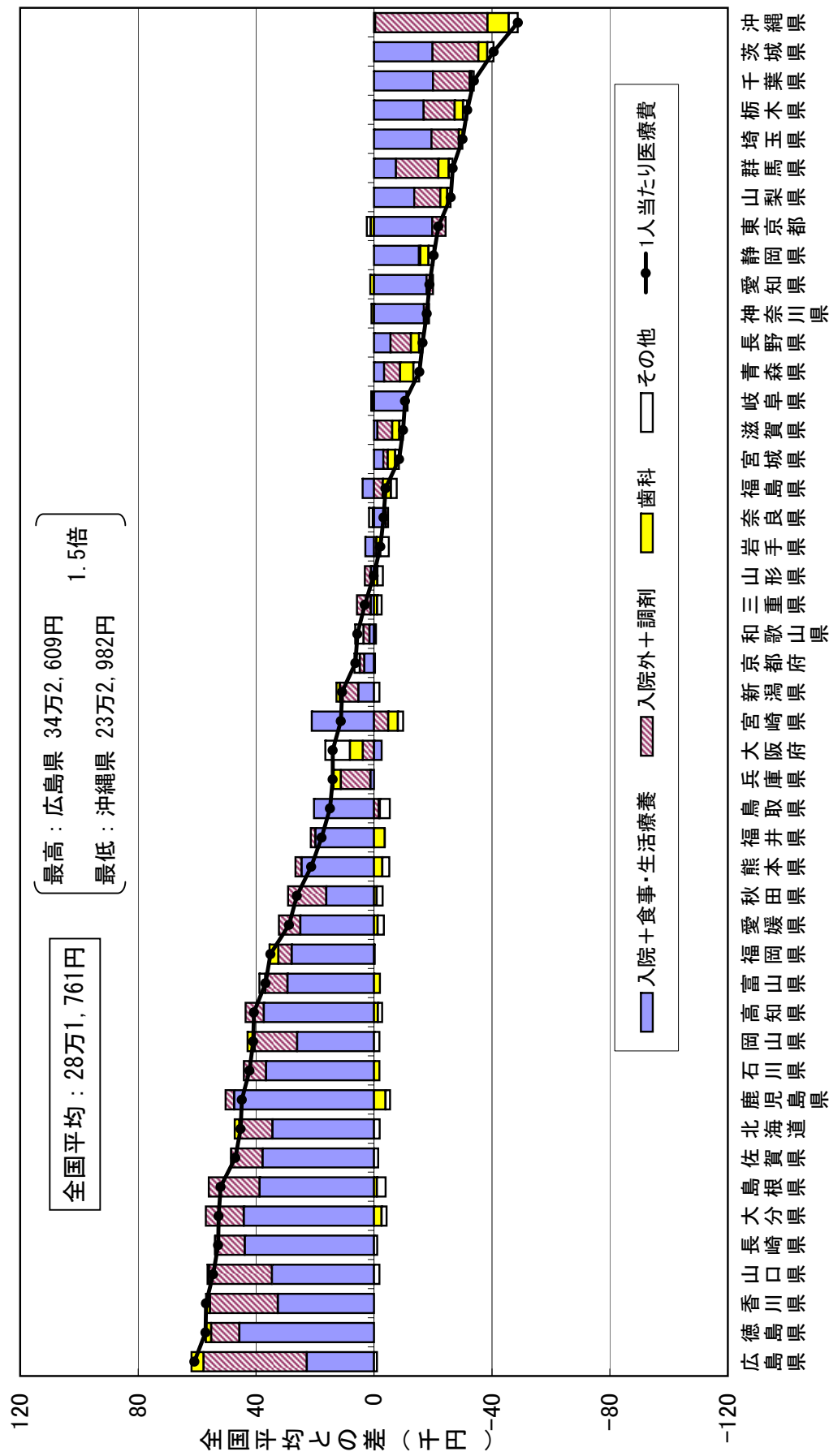
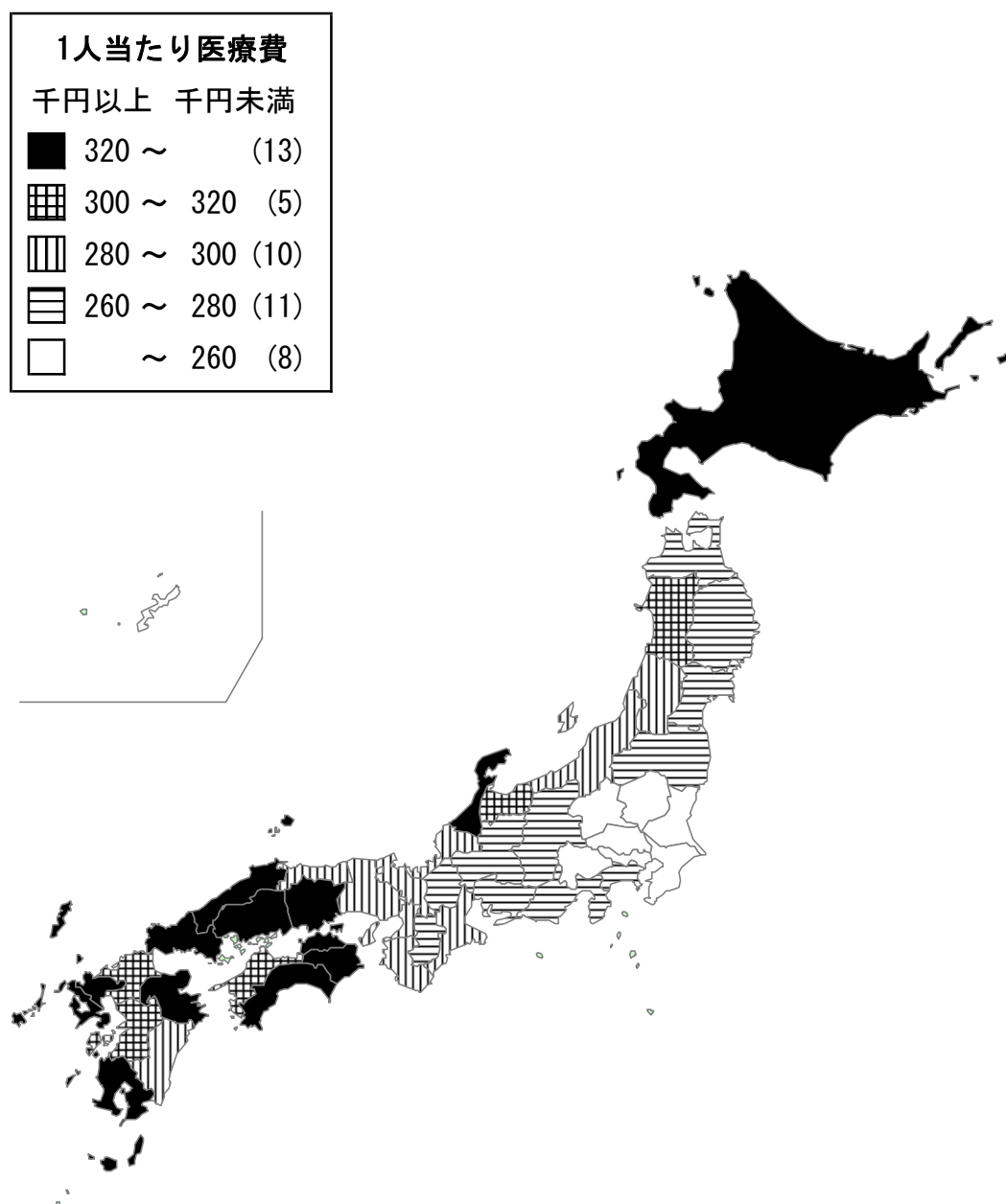


図3 1人当たり医療費(市町村) ー平成20年度ー

全国平均 281,761 円



注：年度平均は3～2月ベース（老人保健による医療給付分を除く。）である。

診療種類別にみると、広島県は入院外医療費が特に高く、徳島県は入院医療費が高い。また、沖縄県は入院外医療費が特に低くなっている。

さらに、これらを要因分解すると、1人当たり医療費が高い都道府県は受診率や1件当たり日数が高く、1人当たり医療費の低い都道府県は受診率や1件当たり日数が低くなっている。

表 1 3 都道府県別診療諸率（入院）

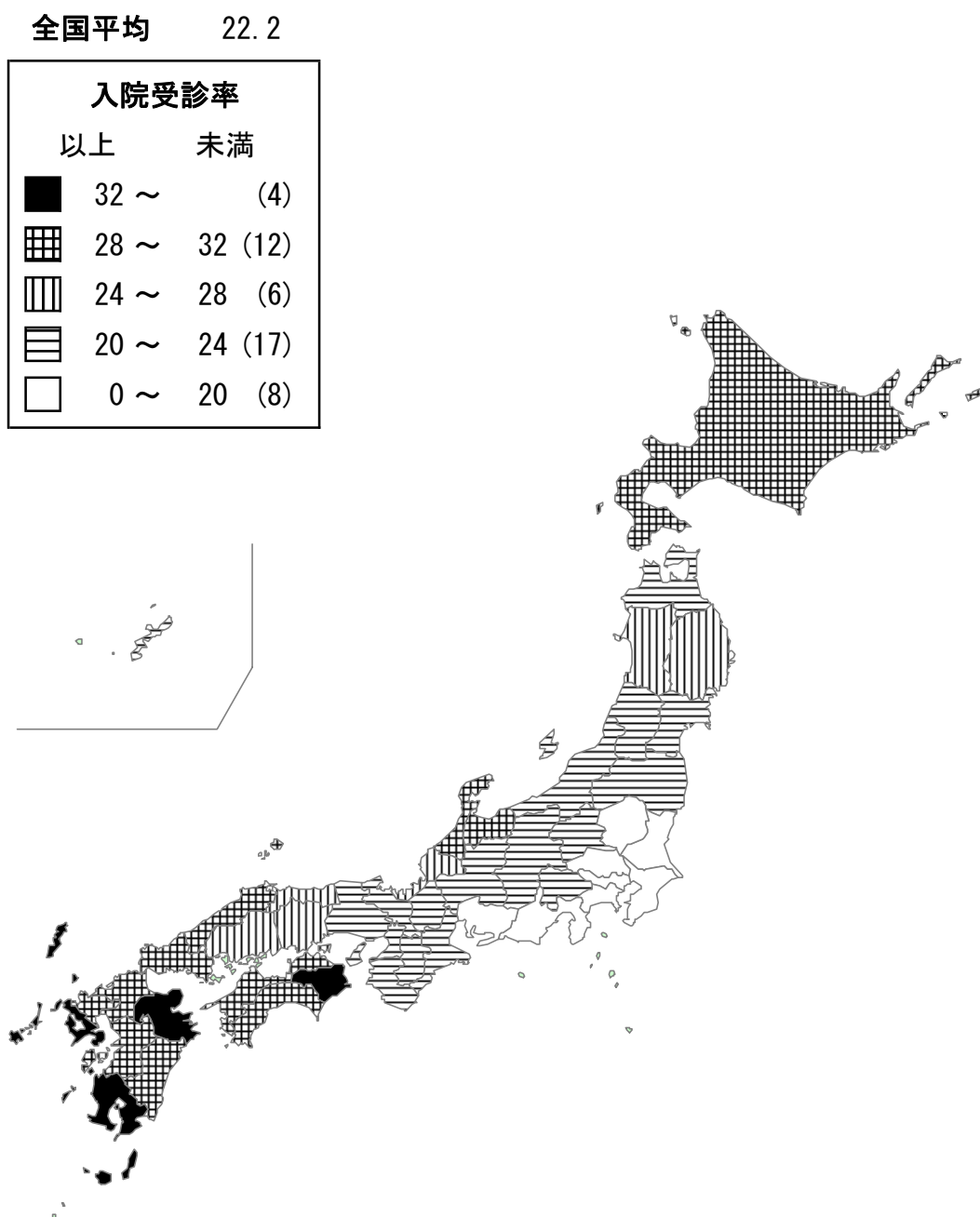
	被保険者 100人当たり 受診件数 (受診率)	1 件 当 たり 日 数	1 日 当 たり 医 療 費	1 人 当 たり 医 療 費	伸 び 率			
					受 診 率	1 件 当 たり 日 数	1 日 当 たり 医 療 費	1 人 当 たり 医 療 費
		日	円	円	%	%	%	%
北海道	28.5	17.2	28,711	140,504	0.2	-0.9	2.8	2.0
青森県	21.8	16.8	28,130	102,724	0.3	-1.1	3.4	2.5
岩手県	24.5	17.9	24,819	109,086	0.0	0.2	2.4	2.6
宮城県	21.8	15.9	29,601	102,897	0.0	-0.1	3.6	3.6
秋田県	27.7	16.9	26,177	122,314	9.0	-6.6	3.1	4.9
山形県	23.3	16.8	27,293	107,144	0.1	-0.6	2.8	2.3
福島県	23.7	17.6	26,270	109,979	0.0	-0.3	3.2	2.9
茨城県	18.8	16.1	28,496	86,308	-0.5	-1.1	3.9	2.3
栃木県	19.0	16.9	27,737	89,273	0.7	-1.1	3.3	2.8
群馬県	21.0	16.7	28,057	98,629	2.7	0.0	1.8	4.6
埼玉県	17.8	15.7	31,015	86,645	2.4	0.2	2.9	5.6
千葉県	17.9	15.5	31,045	86,117	1.8	-1.2	4.6	5.3
東京都	17.5	15.4	32,087	86,395	1.4	-0.6	3.3	4.1
神奈川県	18.0	15.1	32,880	89,227	1.9	-0.3	2.6	4.3
新潟県	23.4	17.7	26,795	111,388	2.8	-1.3	3.3	4.7
富山県	29.5	18.0	25,523	135,462	-1.0	-0.3	2.1	0.8
石川県	29.5	17.8	27,177	142,696	0.1	0.1	3.3	3.5
福井県	27.3	17.2	26,823	125,975	1.5	-0.3	4.2	5.5
山梨県	20.1	16.7	27,462	92,456	0.3	-0.3	3.2	3.2
長野県	21.0	16.2	29,566	100,521	1.1	-1.3	4.7	4.5
岐阜県	20.4	15.9	29,395	95,058	3.3	-0.7	3.0	5.6
静岡県	18.8	15.9	30,331	90,899	-0.6	-0.3	2.2	1.3
愛知県	18.5	15.4	30,958	88,281	-1.4	-1.1	3.1	0.5
三重県	22.6	17.1	27,796	107,246	2.5	0.5	3.5	6.7
滋賀県	20.7	16.1	31,479	104,922	1.0	-0.3	1.9	2.7
京都府	21.3	16.0	32,117	109,381	2.4	-0.3	2.4	4.6
大阪府	20.6	15.7	32,017	103,553	3.0	0.4	3.3	6.8
兵庫県	21.9	16.5	29,647	107,289	1.8	-0.4	3.5	5.0
奈良県	20.7	15.8	31,207	102,081	0.7	0.7	2.5	3.8
和歌山県	22.7	17.4	27,199	107,628	2.0	0.6	0.2	2.8
鳥取県	26.2	17.7	27,251	126,446	0.8	0.1	2.5	3.4
島根県	29.6	18.0	27,249	144,865	0.0	-0.3	3.0	2.8
岡山県	27.6	16.7	28,687	132,129	-0.5	0.7	3.2	3.4
広島県	27.0	17.4	27,366	128,931	0.6	-1.0	3.5	3.2
山口県	30.1	18.5	25,305	140,681	0.4	-0.5	2.8	2.7
徳島県	33.0	20.1	22,903	151,766	-1.6	-1.2	2.2	-0.7
香川県	29.8	18.2	25,643	138,667	0.7	-0.4	3.9	4.2
愛媛県	28.5	18.1	25,420	131,102	0.4	-0.0	2.2	2.5
高知県	30.2	18.6	25,629	143,438	1.9	0.2	2.1	4.2
福岡県	28.3	18.0	26,221	134,040	-0.1	-0.3	2.5	2.1
佐賀県	31.6	18.8	24,185	143,900	0.7	0.3	3.6	4.6
長崎県	33.3	19.0	23,668	149,943	1.6	0.4	2.7	4.6
熊本県	30.1	18.2	23,876	130,627	0.6	0.1	1.6	2.3
大分県	34.5	17.7	24,645	150,214	-0.1	-0.4	2.6	2.0
宮崎県	28.4	18.7	23,973	127,232	-0.7	0.7	2.5	2.5
鹿児島県	34.5	19.3	23,005	153,543	0.0	-0.7	3.3	2.6
沖縄県	22.8	17.3	26,876	105,693	2.3	1.6	1.4	5.5
市町村計	22.2	16.7	28,616	106,119	1.0	-0.5	3.1	3.7
国保組合計	11.2	11.4	38,823	49,607	-1.5	-0.8	4.0	1.6
全国計	21.2	16.5	28,950	101,068	1.0	-0.4	3.1	3.6

(注) 1 市町村については3月～2月診療ベース（老人保健による医療給付分を除く。）で算出している。

2 医療費は食事療養・生活療養を合算した額である。



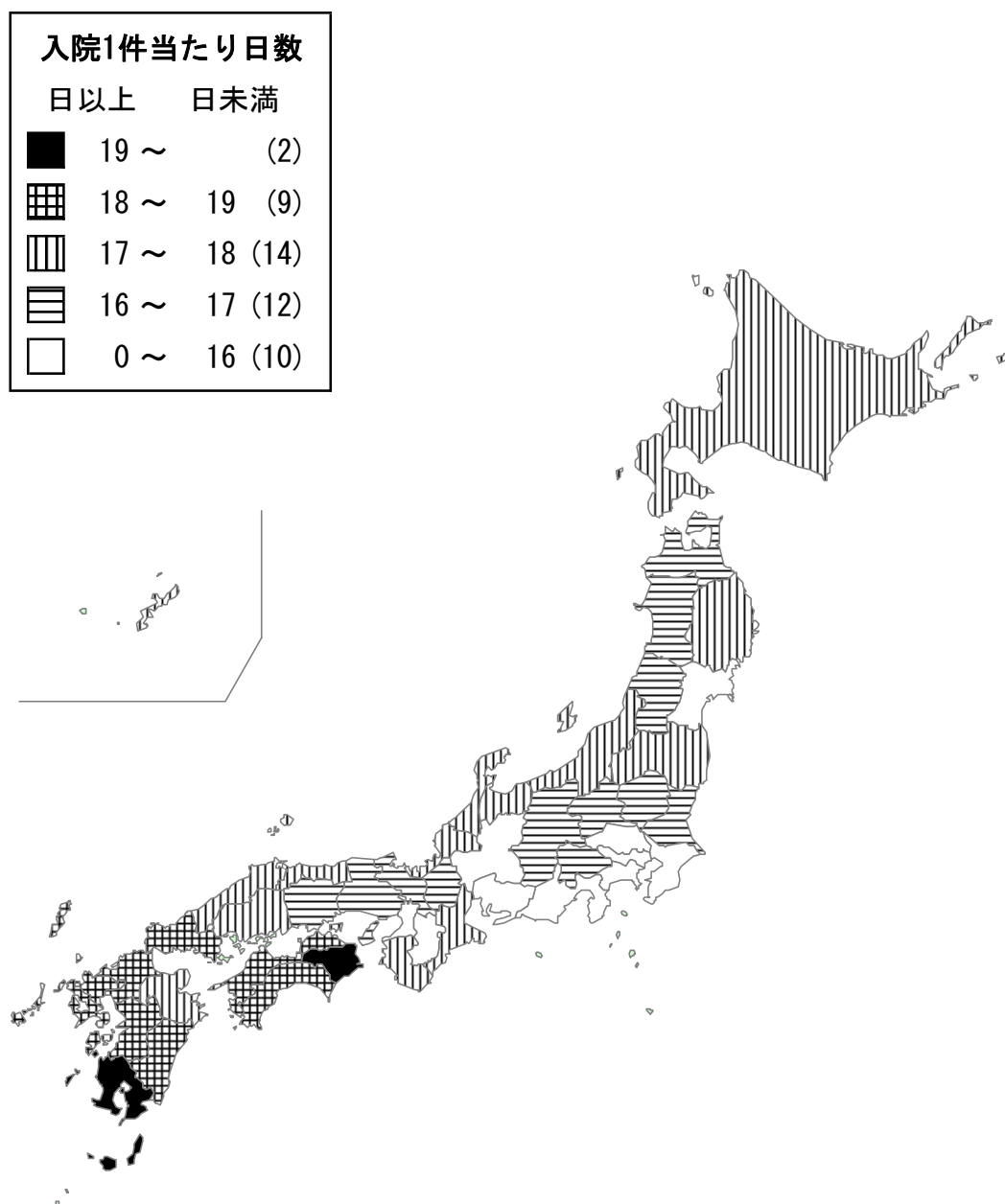
図4-1 入院受診率(市町村) ー平成20年度ー



注：年度平均は3～2月ベース（老人保健による医療給付分を除く。）である。

図4-2 入院1件当たり日数(市町村) ー平成20年度ー

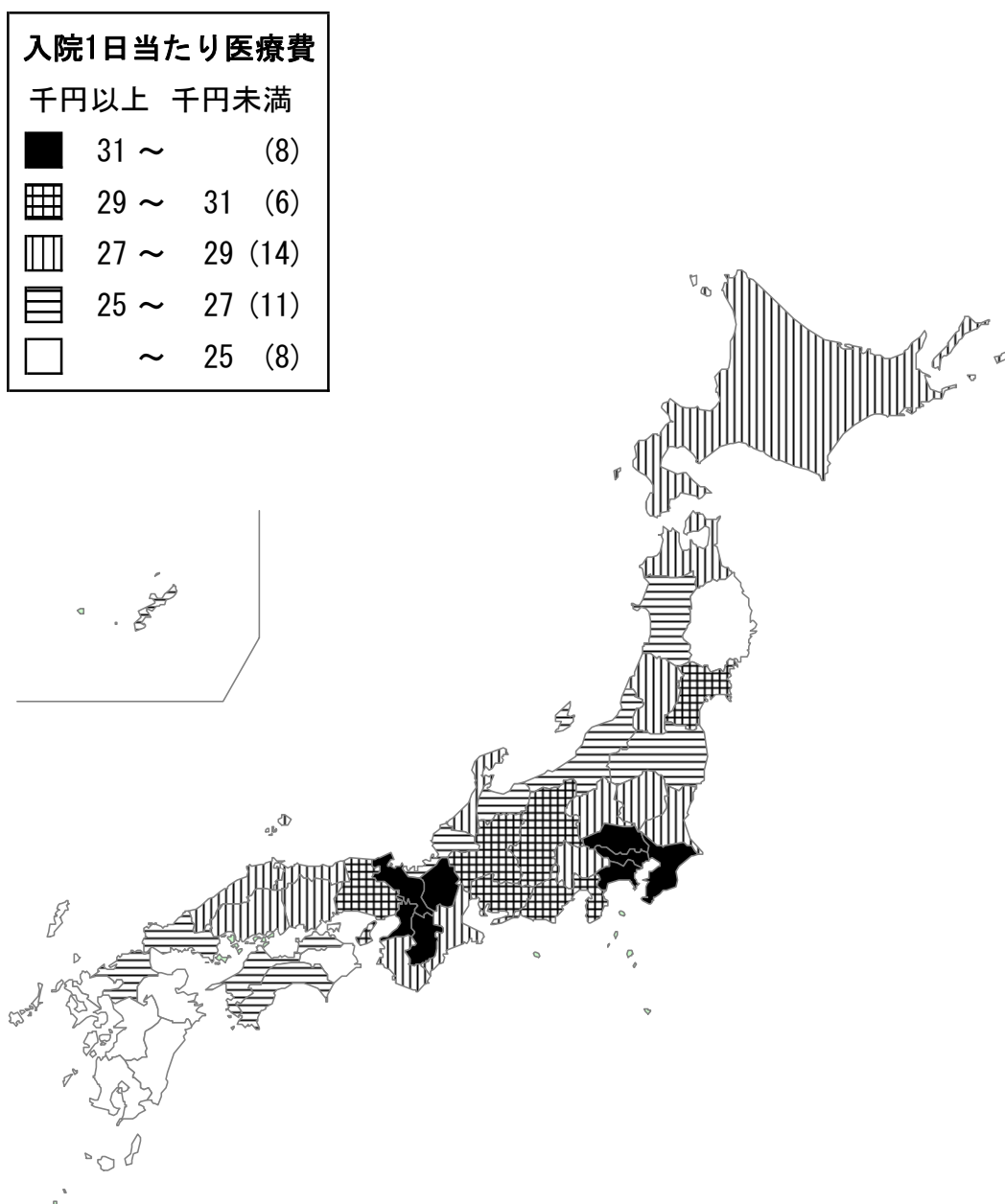
全国平均 16.7 日



注：年度平均は3～2月ベース（老人保健による医療給付分を除く。）である。

図4-3 入院1日当たり医療費(市町村) ー平成20年度ー

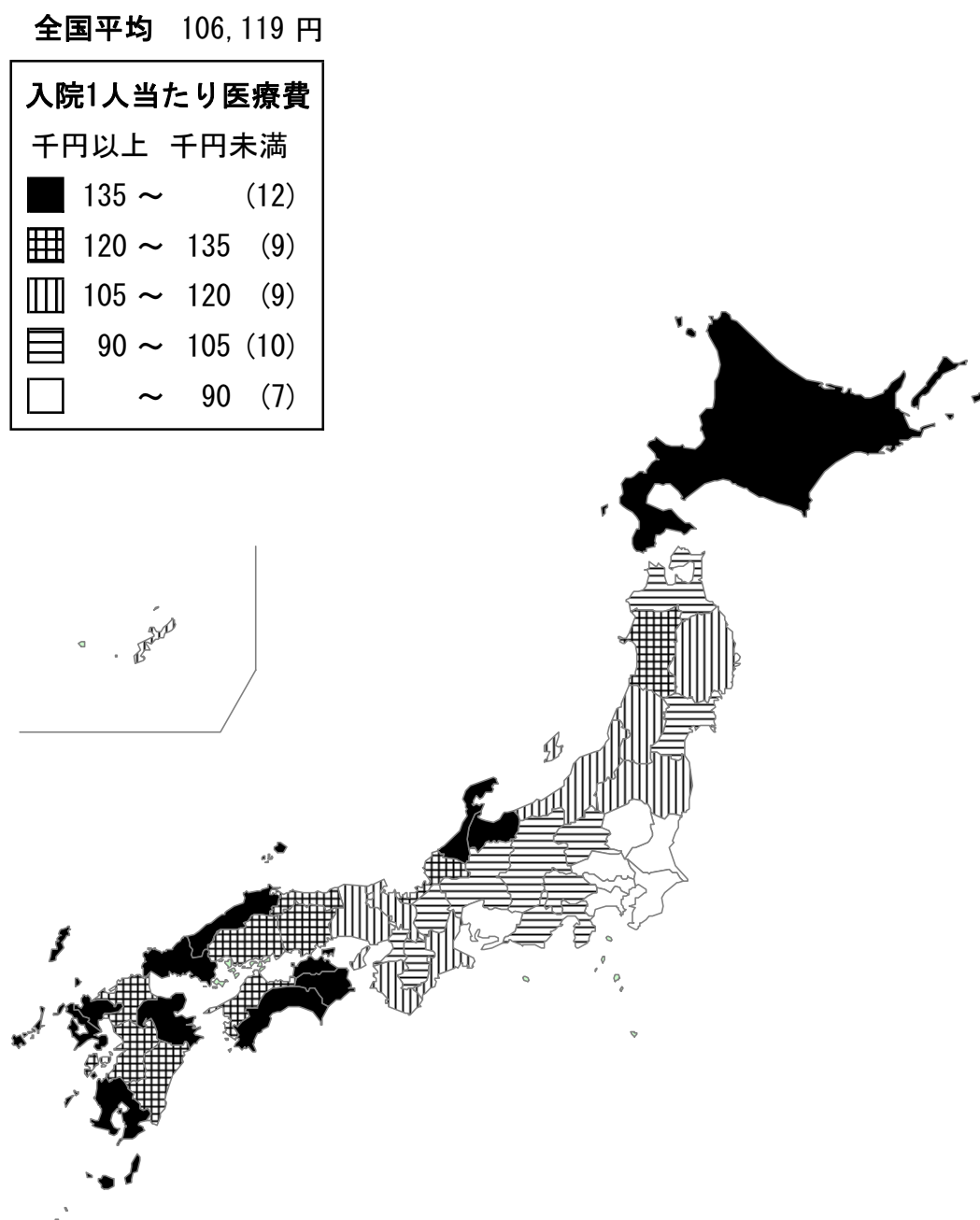
全国平均 28,616 円



注1：年度平均は3～2月ベース（老人保健による医療給付分を除く。）である。

注2：医療費は食事療養・生活療養を合算した額である。

図4-4 入院1人当たり医療費(市町村) ー平成20年度ー



注1：年度平均は3～2月ベース（老人保健による医療給付分を除く。）である。  
 注2：医療費は食事療養・生活療養を合算した額である。

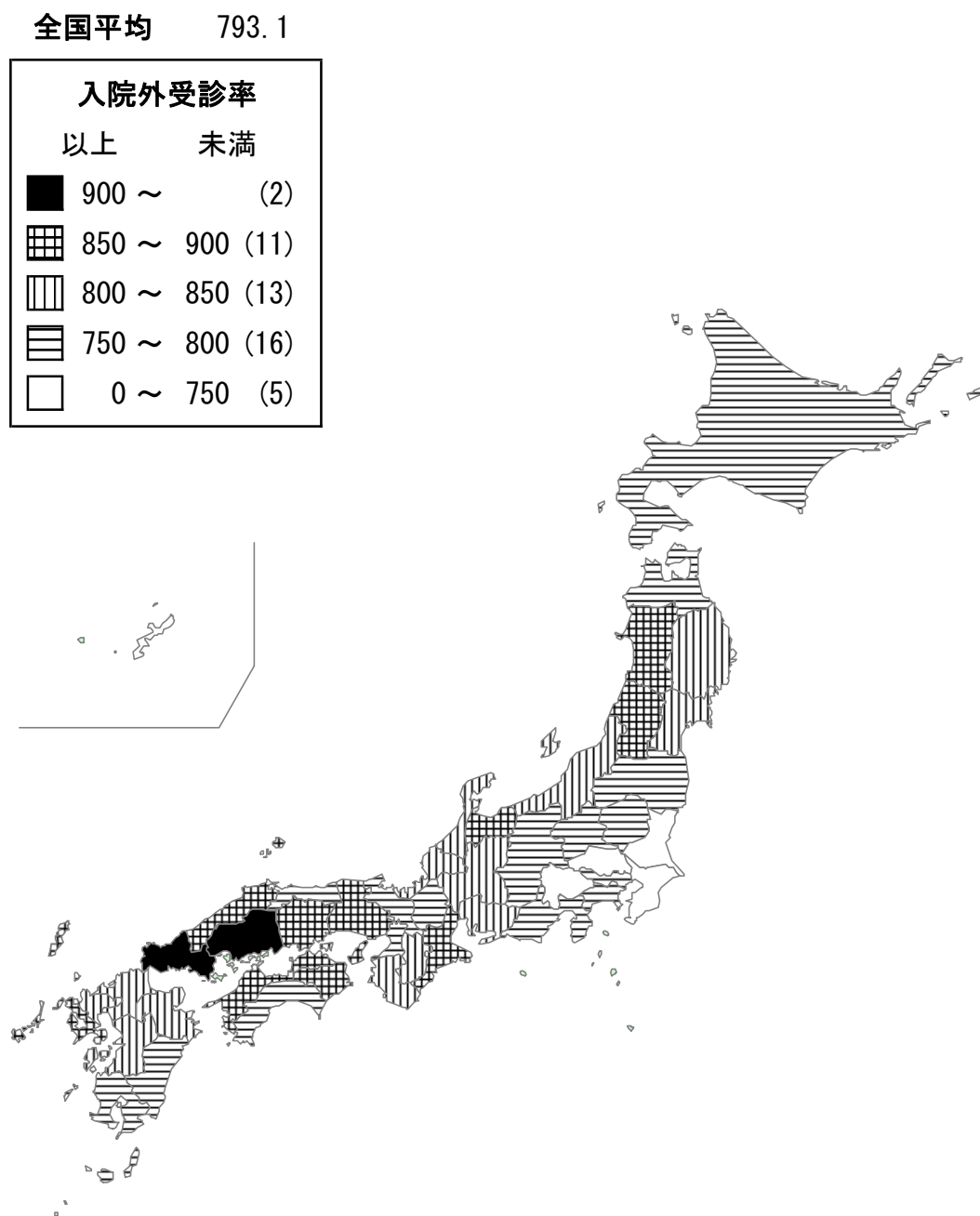
表 1 4 都道府県別診療諸率（入院外）

	被保険者 100人当たり 受診件数 (受診率)	1 件 当 た り	1 日 当 た り	1 人 当 た り	伸 び 率			
		日 数	医 療 費	医 療 費	受 診 率	1 件 当 た り 日 数	1 日 当 た り 医 療 費	1 人 当 た り 医 療 費
		日	円	円	%	%	%	%
北海道	790.7	1.6	12,362	159,419	-0.4	-2.7	3.7	0.5
青森県	797.6	1.8	9,941	142,712	0.0	-3.3	4.9	1.5
岩手県	823.6	1.6	10,938	147,355	0.6	-2.6	4.0	1.9
宮城県	813.3	1.7	10,798	146,695	1.8	-2.5	4.0	3.2
秋田県	878.1	1.6	11,535	161,134	0.6	-2.3	4.7	2.8
山形県	873.4	1.7	10,171	150,263	1.0	-2.5	3.4	1.9
福島県	794.4	1.6	11,186	145,163	1.1	-2.1	3.4	2.4
茨城県	709.2	1.6	11,419	132,560	0.9	-2.4	3.4	1.8
栃木県	759.6	1.7	10,446	137,590	1.3	-2.6	4.0	2.6
群馬県	763.3	1.7	10,299	133,760	1.6	-2.2	4.0	3.4
埼玉県	736.2	1.7	10,834	138,795	2.0	-2.0	4.6	4.5
千葉県	728.8	1.7	11,082	135,645	1.7	-2.2	4.5	3.9
東京都	769.1	1.8	10,653	143,530	1.6	-2.3	4.5	3.7
神奈川県	783.0	1.7	10,899	146,771	1.4	-2.1	4.6	3.9
新潟県	842.4	1.6	11,398	154,405	1.1	-1.4	3.6	3.3
富山県	861.7	1.7	10,702	155,623	0.5	-3.4	4.6	1.6
石川県	812.0	1.7	11,168	155,731	0.7	-2.1	5.6	4.0
福井県	808.0	1.9	10,005	149,766	0.9	-2.5	4.9	3.3
山梨県	731.1	1.7	11,328	139,264	1.7	-1.4	3.9	4.3
長野県	778.9	1.6	11,354	141,172	1.5	-2.5	4.8	3.8
岐阜県	804.2	1.8	10,341	148,700	2.1	-1.8	5.5	5.8
静岡県	782.8	1.7	11,101	147,643	0.7	-2.1	3.3	1.9
愛知県	813.6	1.8	10,071	145,902	1.3	-2.7	3.4	1.9
三重県	855.3	1.8	10,111	152,779	1.5	-2.2	4.6	3.8
滋賀県	790.8	1.7	10,764	143,120	1.7	-2.3	4.9	4.3
京都府	799.2	1.8	10,145	149,663	1.8	-2.4	4.9	4.2
大阪府	793.3	1.9	9,847	151,892	1.9	-2.1	5.4	5.2
兵庫県	851.1	1.9	9,902	158,199	1.3	-1.9	3.7	3.0
奈良県	803.0	1.7	10,741	147,308	1.9	-2.3	4.2	3.8
和歌山県	848.5	1.8	9,930	150,188	1.0	-3.4	5.6	3.1
鳥取県	791.1	1.7	10,683	146,477	0.0	-3.1	4.6	1.4
島根県	896.9	1.7	10,694	165,433	0.7	-3.1	5.9	3.3
岡山県	855.5	1.8	10,358	162,578	0.3	-2.6	5.0	2.5
広島県	909.3	2.0	9,970	183,100	1.1	-2.7	4.2	2.5
山口県	925.1	1.9	9,821	169,525	0.8	-2.8	3.7	1.6
徳島県	856.3	1.9	9,878	157,706	-0.3	-3.0	2.5	-0.8
香川県	870.6	2.0	10,030	171,246	1.0	-1.8	5.2	4.3
愛媛県	850.6	1.9	9,630	155,432	1.0	-2.4	5.4	3.9
高知県	790.5	1.8	10,742	154,341	1.1	-2.5	5.4	3.8
福岡県	808.4	2.0	9,540	152,603	0.8	-3.1	4.0	1.5
佐賀県	816.5	2.1	9,245	158,793	1.4	-3.3	5.9	3.8
長崎県	851.4	2.0	9,486	158,216	0.9	-2.5	3.9	2.2
熊本県	802.4	1.9	9,791	150,243	0.7	-2.8	4.9	2.7
大分県	825.5	1.8	10,779	161,109	0.9	-2.4	5.3	3.6
宮崎県	758.7	1.8	10,260	143,259	0.6	-2.5	4.9	2.9
鹿児島県	799.9	1.9	9,965	151,067	0.6	-3.1	4.8	2.3
沖縄県	578.5	1.6	11,687	110,027	0.8	-0.7	4.9	5.0
市町村計	793.1	1.8	10,508	148,155	1.2	-2.4	4.4	3.2
国保組合計	606.9	1.6	9,792	95,799	-0.2	-2.3	4.2	1.6
全国計	776.5	1.8	10,462	143,475	1.1	-2.3	4.4	3.1

(注) 1 市町村については3月～2月診療ベース（老人保健による医療給付分を除く。）で算出している。

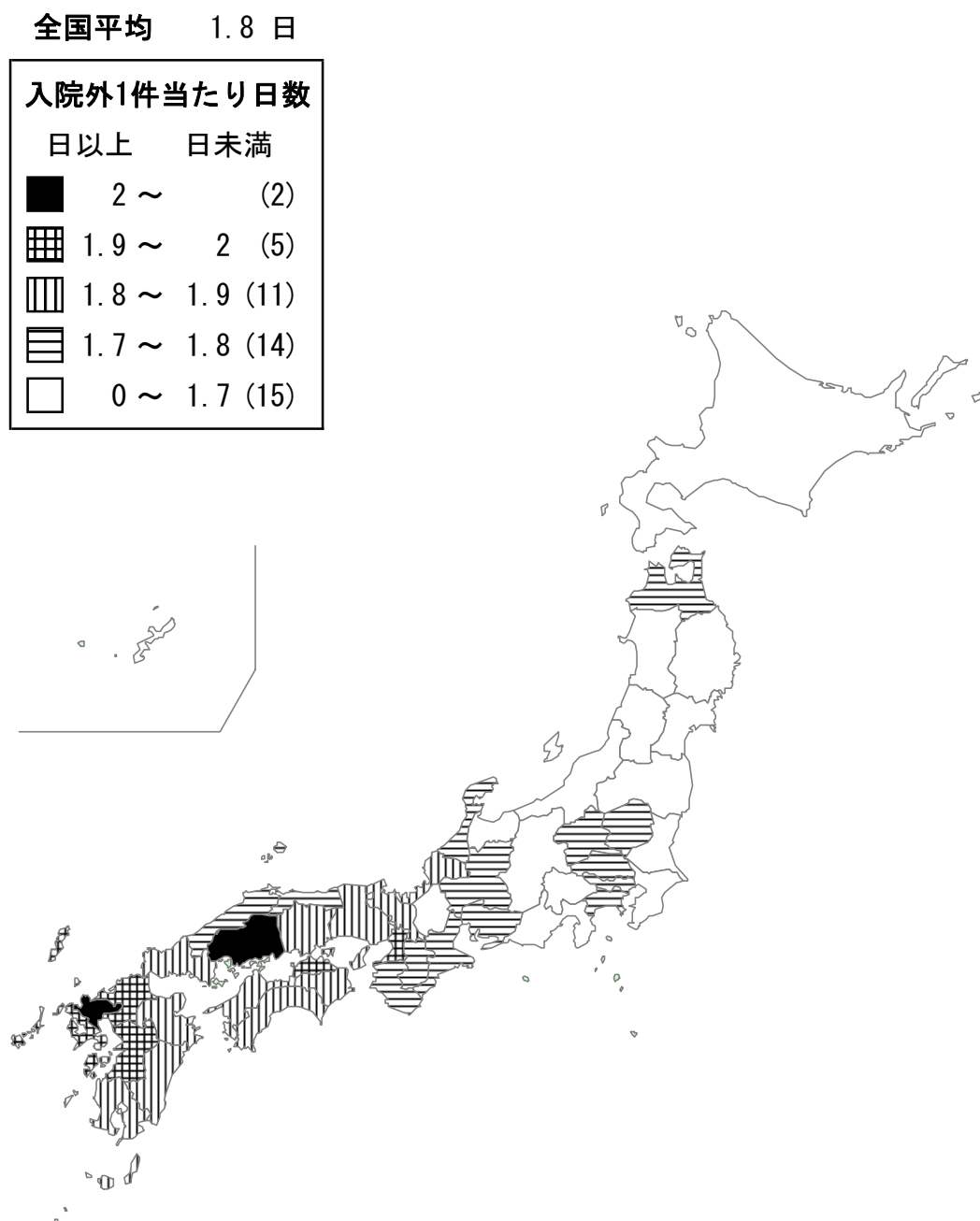
2 医療費は調剤を合算した額である。

図5-1 入院外受診率(市町村) ー平成20年度ー



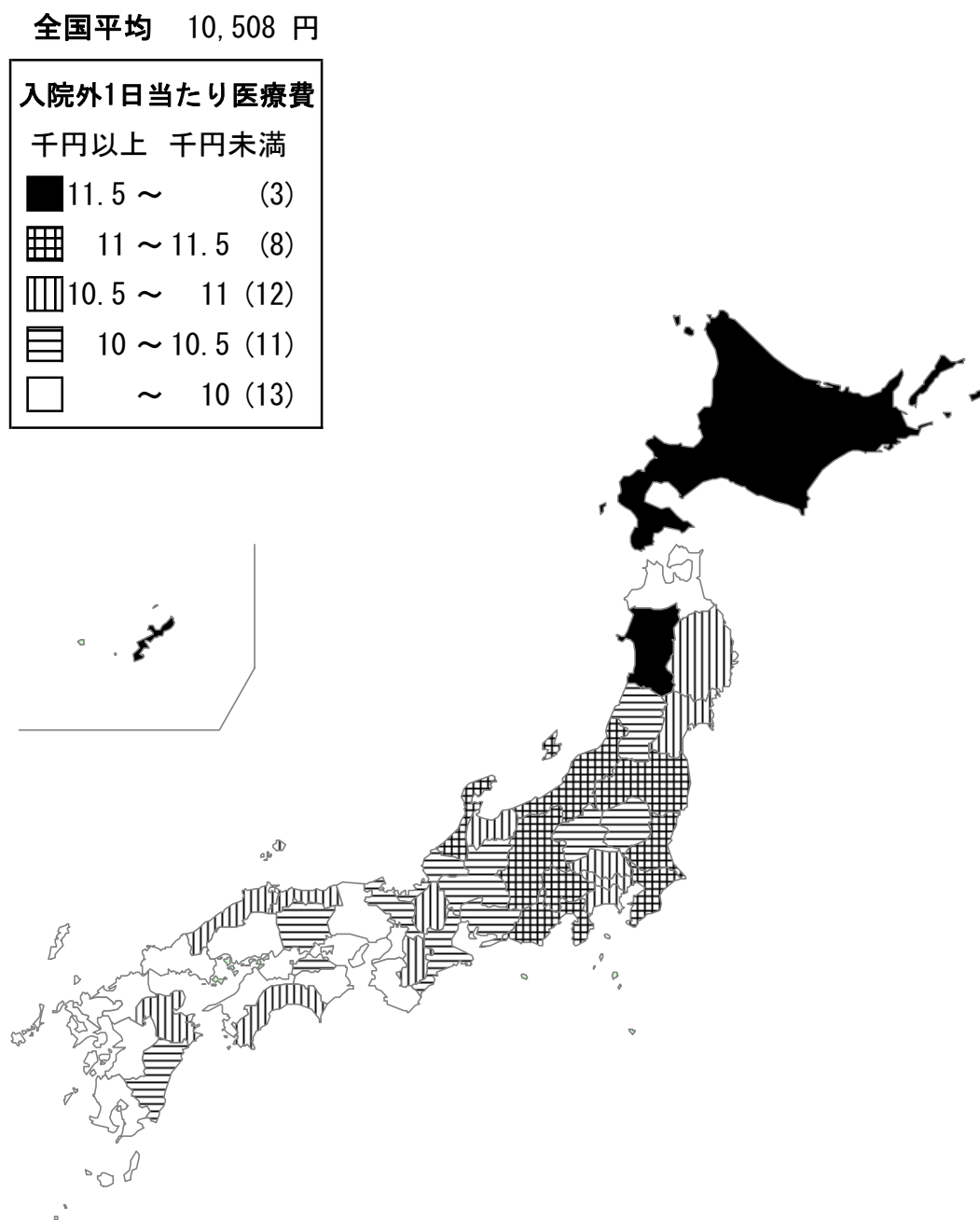
注：年度平均は3～2月ベース（老人保健による医療給付分を除く。）である。

図5-2 入院外1件当たり日数(市町村) ー平成20年度ー



注：年度平均は3～2月ベース（老人保健による医療給付分を除く。）である。

図5-3 入院外1日当たり医療費(市町村) ー平成20年度ー

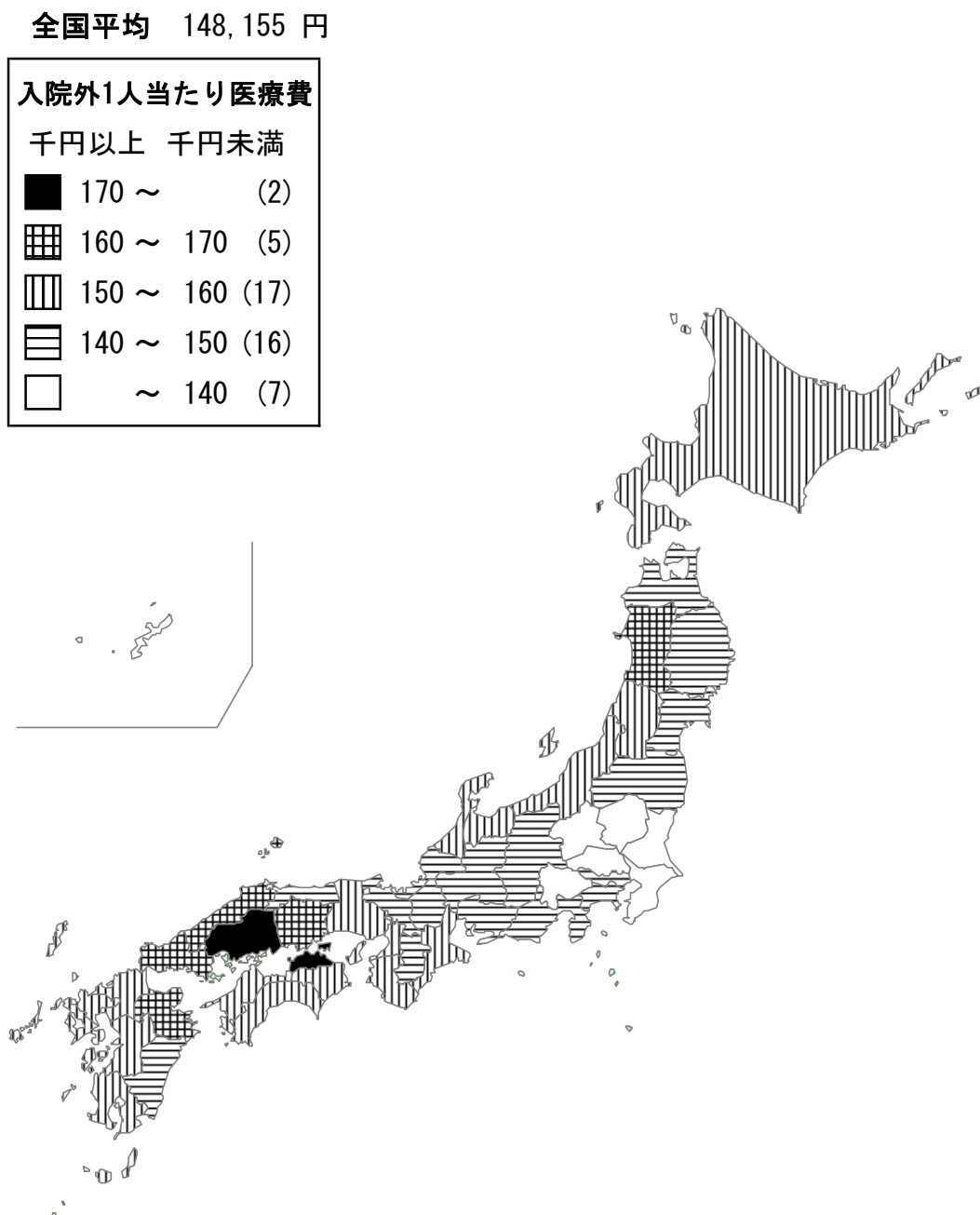


注1：年度平均は3～2月ベース（老人保健による医療給付分を除く。）である。

注2：医療費は調剤を合算した額である。



図5-4 入院外1人当たり医療費(市町村) ー平成20年度ー



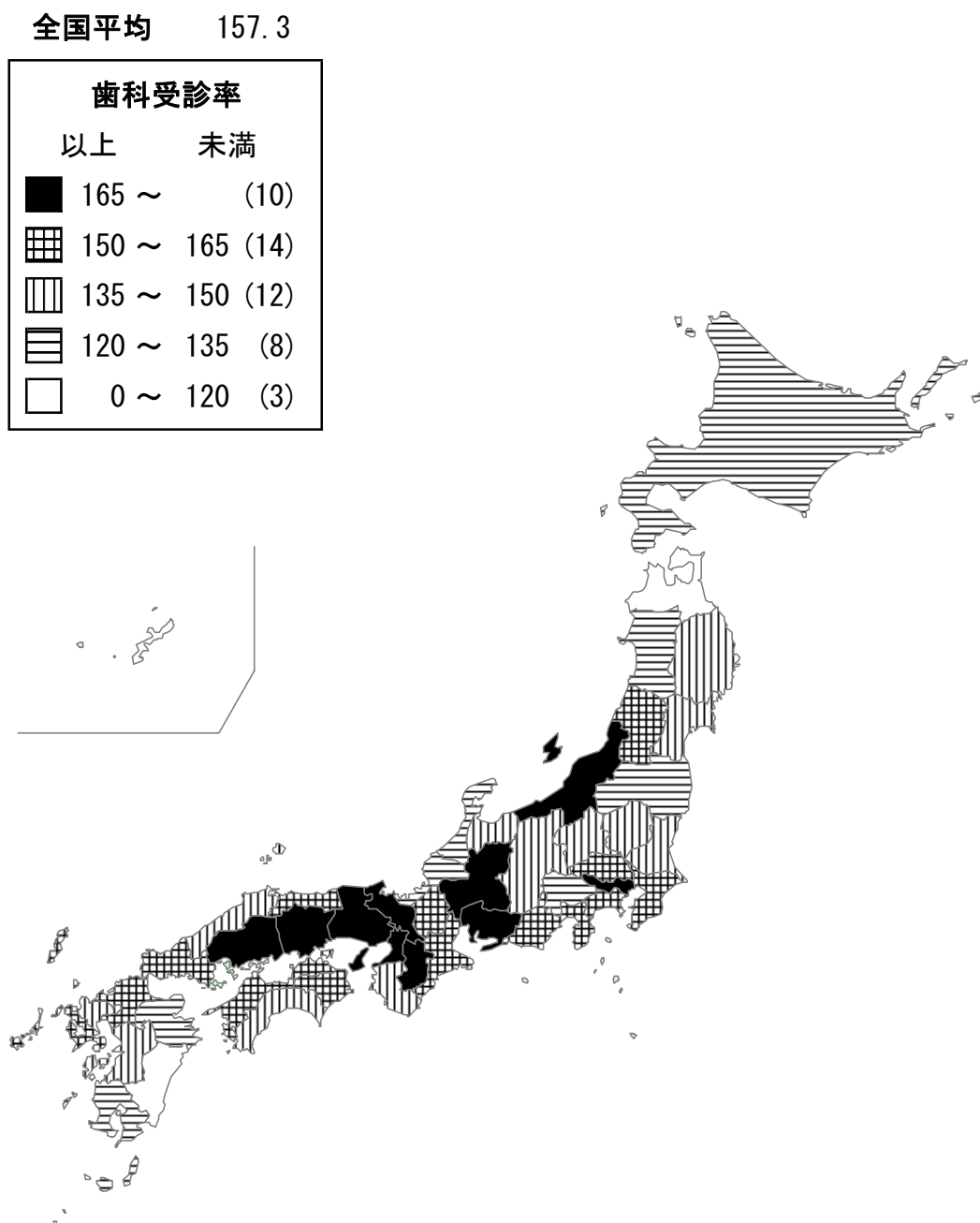
注1：年度平均は3～2月ベース（老人保健による医療給付分を除く。）である。  
 注2：医療費は調剤を合算した額である。

表 1 5 都道府県別診療諸率（歯科）

	被保険者 100人当たり 受診件数 (受診率)	1 件 当 た り	1 日 当 た り	1 人 当 た り	伸 び 率			
		日 数	医 療 費	医 療 費	受 診 率	1 件 当 た り 日 数	1 日 当 た り 医 療 費	1 人 当 た り 医 療 費
		日	円	円	%	%	%	%
北海道	133.2	2.6	7,036	23,930	1.6	-2.2	2.3	1.7
青森県	105.9	2.6	6,469	17,790	2.2	-1.6	1.5	2.1
岩手県	135.8	2.3	6,840	20,995	3.1	-1.8	2.3	3.5
宮城県	146.9	2.2	6,096	19,813	2.4	-2.1	2.2	2.4
秋田県	128.9	2.4	6,889	21,478	2.5	-1.6	1.6	2.5
山形県	158.6	2.1	6,381	21,195	3.6	-1.3	3.1	5.5
福島県	130.7	2.5	6,015	19,534	3.4	-0.8	0.5	3.1
茨城県	141.6	2.2	6,081	19,324	2.3	-1.7	2.2	2.8
栃木県	143.4	2.3	5,982	19,534	2.1	-1.5	2.3	2.9
群馬県	140.6	2.4	5,623	18,852	2.7	-1.5	2.1	3.3
埼玉県	161.4	2.3	5,820	21,158	2.1	-1.4	2.3	3.0
千葉県	163.0	2.2	6,096	21,795	2.7	-2.3	1.9	2.2
東京都	175.0	2.3	5,906	23,425	2.6	-1.5	1.9	3.0
神奈川県	164.1	2.2	6,352	23,210	1.7	-2.1	1.7	1.2
新潟県	165.3	2.2	6,341	23,565	3.5	-2.9	3.2	3.7
富山県	144.6	2.3	6,061	20,239	2.9	-1.9	2.3	3.3
石川県	130.7	2.4	6,488	20,428	2.1	-1.4	2.4	3.1
福井県	128.1	2.3	6,382	18,694	2.4	-0.9	2.6	4.1
山梨県	133.9	2.3	6,390	20,001	3.6	-2.1	2.5	4.0
長野県	146.2	2.3	5,906	19,602	3.5	-1.7	2.6	4.3
岐阜県	177.4	2.0	6,064	21,954	3.8	-1.8	2.9	4.9
静岡県	150.5	2.2	5,981	19,597	0.7	-1.7	2.1	1.1
愛知県	182.6	2.1	6,202	23,587	3.1	-2.2	3.0	3.8
三重県	164.9	2.1	6,122	21,268	3.8	-2.3	2.1	3.5
滋賀県	160.0	2.1	5,926	19,980	2.5	-1.6	2.6	3.5
京都府	166.7	2.2	5,989	21,950	1.9	-2.3	3.3	2.7
大阪府	174.6	2.3	6,565	26,785	1.9	-1.9	2.8	2.7
兵庫県	172.6	2.2	6,566	24,865	2.1	-1.6	2.1	2.7
奈良県	172.3	2.1	6,145	22,710	3.2	-2.0	2.9	4.0
和歌山県	146.0	2.3	6,362	21,601	2.2	-2.6	1.8	1.4
鳥取県	151.4	2.3	6,445	22,067	2.2	-1.1	2.1	3.2
島根県	142.2	2.2	6,717	21,341	2.8	-2.9	3.5	3.4
岡山県	176.9	2.1	6,629	24,778	2.0	-1.9	3.6	3.6
広島県	170.6	2.3	6,716	26,517	3.3	-2.6	2.9	3.6
山口県	151.6	2.4	6,340	22,898	3.3	-1.5	3.3	5.0
徳島県	152.7	2.3	6,747	24,165	2.1	-1.7	2.6	3.0
香川県	152.1	2.3	6,717	23,703	3.2	-2.0	2.9	4.0
愛媛県	153.3	2.3	5,997	21,092	2.3	-2.2	2.8	2.9
高知県	142.0	2.3	6,560	21,020	1.8	-1.6	3.0	3.2
福岡県	158.4	2.7	6,037	25,377	2.1	-2.4	2.2	1.8
佐賀県	148.9	2.5	6,059	22,409	3.9	-2.2	1.6	3.2
長崎県	156.2	2.3	6,265	22,436	4.5	-3.0	2.7	4.1
熊本県	136.5	2.5	5,720	19,527	3.7	-2.7	1.9	2.7
大分県	121.3	2.6	6,393	19,794	2.5	-1.4	2.1	3.2
宮崎県	117.6	2.6	6,256	19,143	2.0	-2.2	2.8	2.6
鹿児島県	124.2	2.6	5,742	18,431	3.2	-2.5	1.6	2.2
沖縄県	99.8	2.4	6,340	15,164	1.8	-1.1	1.6	2.4
市町村計	157.3	2.3	6,222	22,360	2.5	-1.9	2.3	2.8
国保組合計	140.1	2.1	6,159	18,390	0.8	-2.0	2.9	1.6
全国計	155.8	2.3	6,217	22,005	2.4	-1.9	2.3	2.7

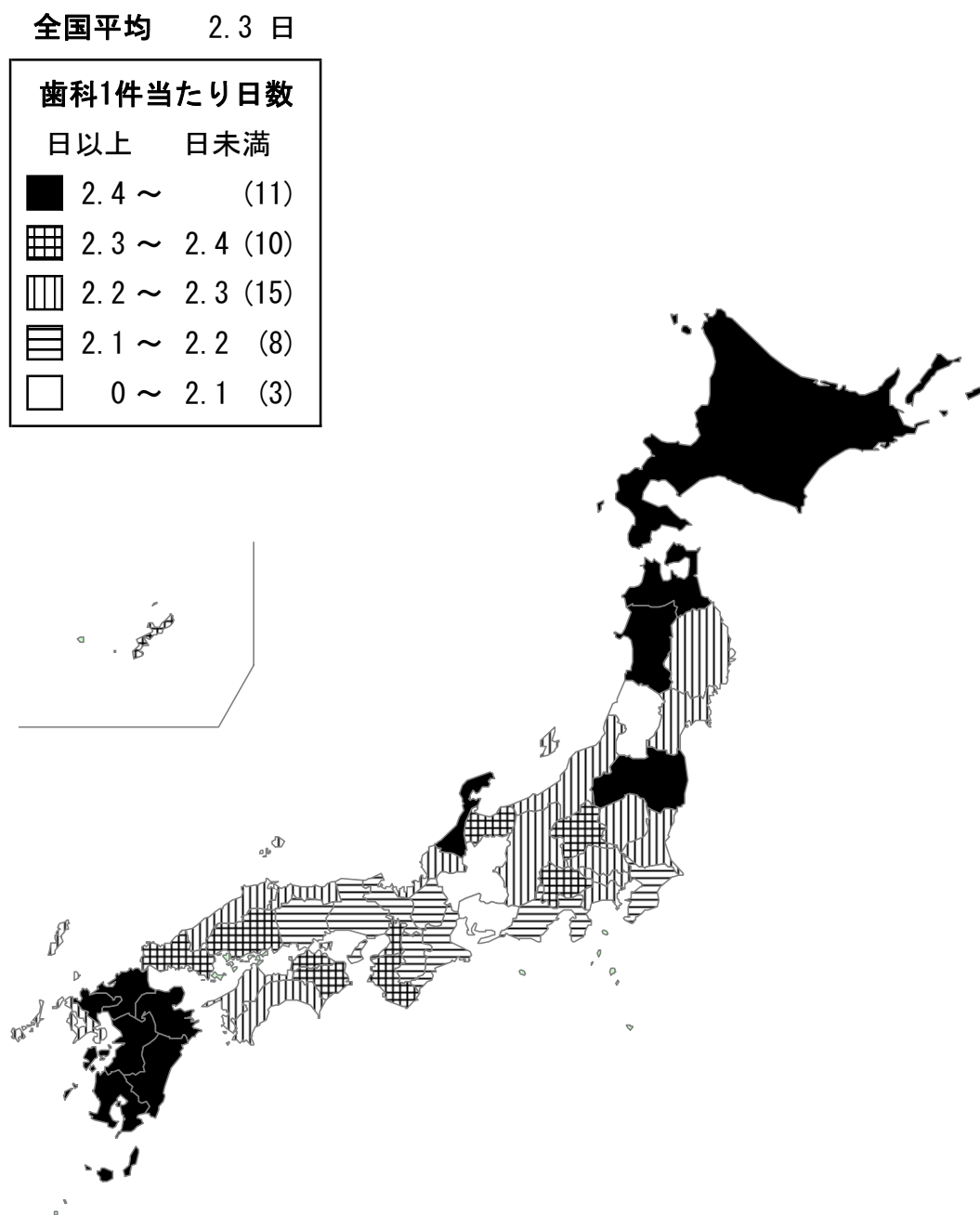
(注) 市町村については3月～2月診療ベース（老人保健による医療給付分を除く。）で算出している。

図6-1 歯科受診率(市町村) ー平成20年度ー



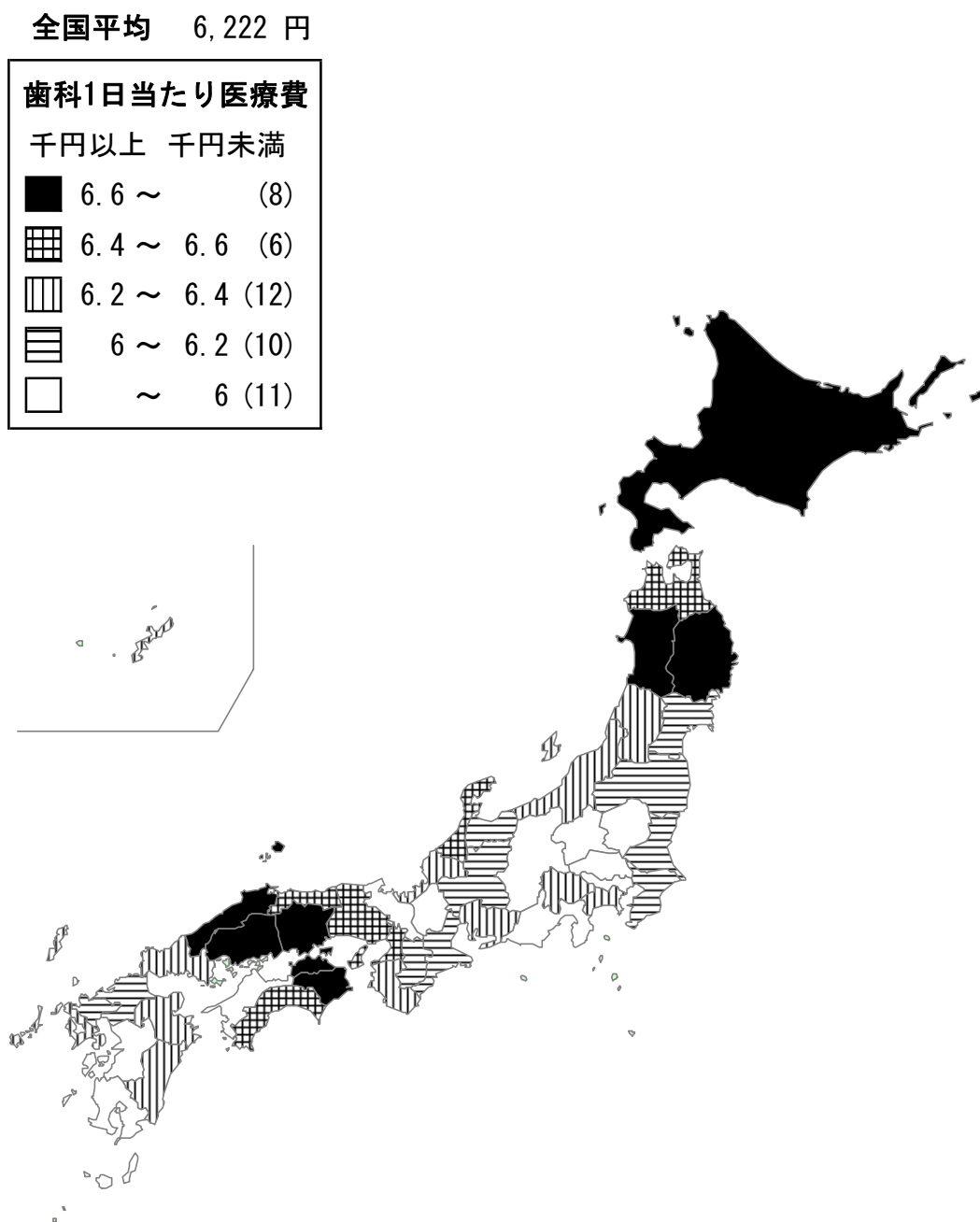
注：年度平均は3～2月ベース（老人保健による医療給付分を除く。）である。

図6-2 歯科1件当たり日数(市町村) ー平成20年度ー



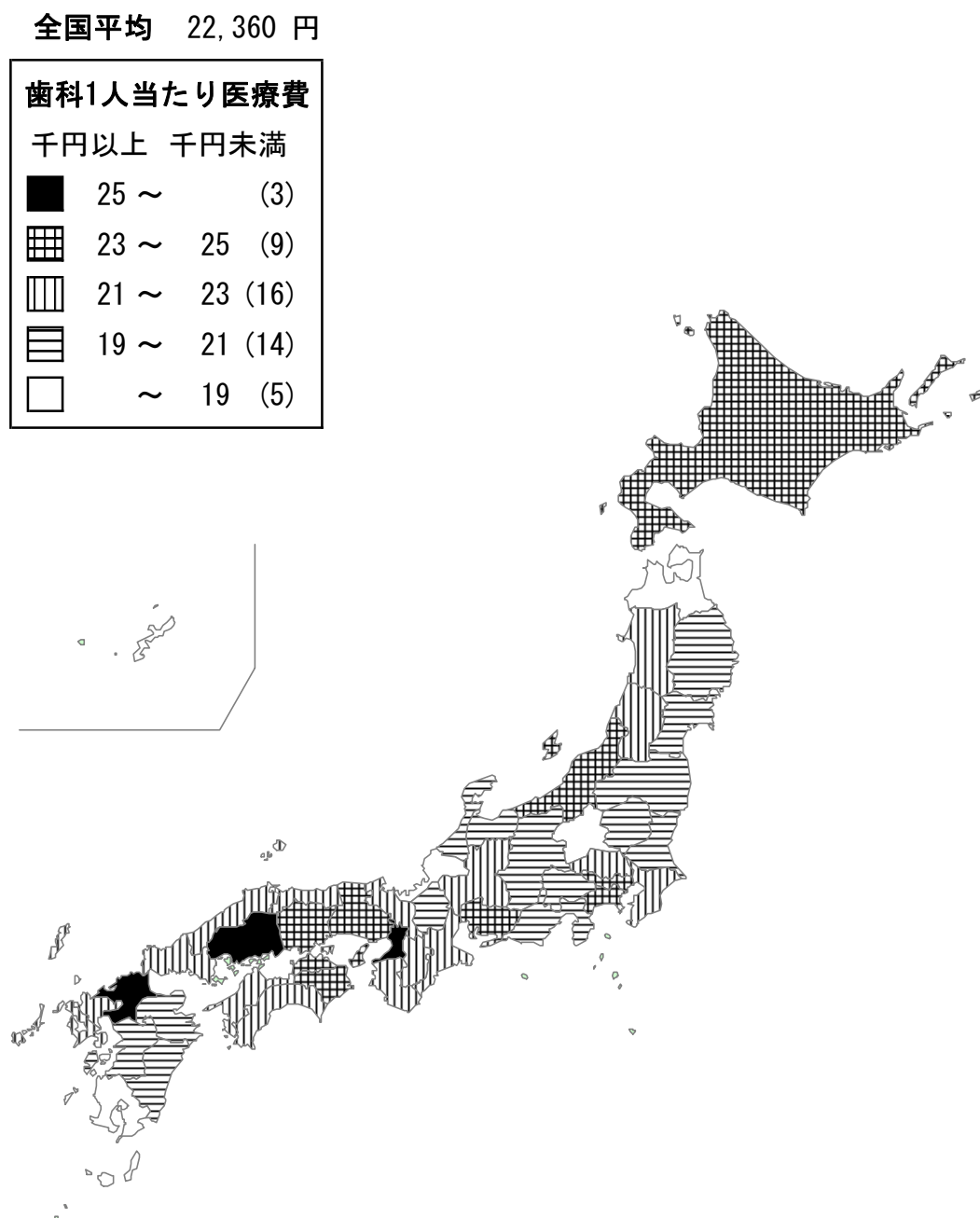
注：年度平均は3～2月ベース（老人保健による医療給付分を除く。）である。

図6-3 歯科1日当たり医療費(市町村) ー平成20年度ー



注：年度平均は3～2月ベース（老人保健による医療給付分を除く。）である。

図6-4 歯科1人当たり医療費(市町村) ー平成20年度ー



注：年度平均は3～2月ベース（老人保健による医療給付分を除く。）である。

(3) 医療費の地域格差

表16、表17及び図7は市町村国保における都道府県別、保険者別に1人当たり医療費の上位・下位を表したものである。都道府県別医療費の上位・下位については図2でも示したとおりであるが、保険者別に1人当たり医療費をみると、最も高い高知県馬路村と最も低い東京都小笠原村では約3.6倍の格差がある。

表16 都道府県別、保険者別1人当たり医療費(上位・下位)  
市町村国保・計(平成20年度)

都道府県別 上位・下位10

順位	上位10都道府県	順位	下位10都道府県
	円		円
1	広島県 342,609	1	沖縄県 232,982
2	徳島県 338,873	2	茨城県 241,125
3	香川県 338,740	3	千葉県 247,854
4	山口県 336,278	4	栃木県 250,116
5	長崎県 334,581	5	埼玉県 251,672
6	大分県 334,449	6	群馬県 255,066
7	島根県 333,796	7	山梨県 255,755
8	佐賀県 328,710	8	東京都 259,865
9	北海道 326,967	9	静岡県 261,472
10	鹿児島県 326,558	10	愛知県 262,882

保険者別 上位・下位10

順位	上位10保険者	順位	下位10保険者
	円		円
1	馬路村 (高知県) 541,595	1	小笠原村 (東京都) 148,912
2	赤平市 (北海道) 481,687	2	竹富町 (沖縄県) 156,578
3	川本町 (島根県) 464,145	3	与那国町 (沖縄県) 160,306
4	早川町 (山梨県) 451,885	4	川上村 (長野県) 167,478
5	北川村 (高知県) 450,117	5	座間味村 (沖縄県) 177,956
6	安芸太田町 (広島県) 445,010	6	多良間村 (沖縄県) 184,750
7	水俣市 (熊本県) 443,641	7	北大東村 (沖縄県) 185,073
8	津奈木町 (熊本県) 441,623	8	石垣市 (沖縄県) 185,651
9	三笠市 (北海道) 436,204	9	南牧村 (長野県) 185,781
10	夕張市 (北海道) 429,820	10	渡嘉敷村 (沖縄県) 195,864

全国平均は 281,761 円 である。

(注) 3～2月診療ベース(老人保健による医療給付分を除く。)である。

表 1 7 都道府県別 1 人当たり医療費の格差の状況（平成20年度）

			1 人当たり医療費			
			最 大		最 小	格差
北 海 道	赤平市		481,687	別海町	208,135	2.3倍
青 森 県	外ヶ浜町		302,910	六ヶ所村	216,204	1.4倍
岩 手 県	釜石市		323,964	普代村	196,228	1.7倍
宮 城 県	七ヶ宿町		355,206	蔵王町	241,795	1.5倍
秋 田 県	小坂町		381,601	大潟村	211,928	1.8倍
山 形 県	小国町		336,161	三川町	231,601	1.5倍
福 島 県	広野町		350,222	葛尾村	222,140	1.6倍
茨 城 県	北茨城市		293,400	神栖市	203,628	1.4倍
栃 木 県	都賀町		268,245	那須塩原市	225,073	1.2倍
群 馬 県	神流町		400,258	嬭恋村	200,428	2.0倍
埼 玉 県	東秩父村		309,164	戸田市	224,293	1.4倍
千 葉 県	長南町		309,325	旭市	196,818	1.6倍
東 京 都	青ヶ島村		378,649	小笠原村	148,912	2.5倍
神 奈 川 県	山北町		300,263	葉山町	248,566	1.2倍
新 潟 県	阿賀町		383,616	津南町	229,815	1.7倍
富 山 県	朝日町		401,625	砺波市	296,410	1.4倍
石 川 県	宝達志水町		375,865	津幡町	297,615	1.3倍
福 井 県	美浜町		343,720	鯖江市	265,280	1.3倍
山 梨 県	早川町		451,885	西桂町	200,619	2.3倍
長 野 県	麻績村		404,086	川上村	167,478	2.4倍
岐 阜 県	東白川村		308,364	坂祝町	233,698	1.3倍
静 岡 県	西伊豆町		323,362	清水町	233,609	1.4倍
愛 知 県	豊根村		399,175	田原市	211,998	1.9倍
三 重 県	南伊勢町		341,562	度会町	246,754	1.4倍
滋 賀 県	湖北町		313,934	愛荘町	229,826	1.4倍
京 都 府	南山城村		328,791	京丹後市	249,186	1.3倍
大 阪 府	岬町		348,472	泉南市	246,360	1.4倍
兵 庫 県	佐用町		362,891	宍粟市	264,222	1.4倍
奈 良 県	上北山村		402,905	葛城市	247,421	1.6倍
和 歌 山 県	北山村		380,922	みなべ町	207,133	1.8倍
鳥 取 県	江府町		412,738	北栄町	266,716	1.5倍
島 根 県	川本町		464,145	隠岐の島町	281,661	1.6倍
岡 山 県	高梁市		376,413	西粟倉村	289,319	1.3倍
広 島 県	安芸太田町		445,010	福山市	307,634	1.4倍
山 口 県	美祢市		391,861	下松市	303,138	1.3倍
徳 島 県	三好市		425,151	藍住町	298,376	1.4倍
香 川 県	直島町		423,826	土庄町	287,861	1.5倍
愛 媛 県	上島町		388,380	宇和島市	264,548	1.5倍
高 知 県	馬路村		541,595	宿毛市	258,999	2.1倍
福 岡 県	豊前市		399,743	那珂川町	251,058	1.6倍
佐 賀 県	みやき町		418,275	玄海町	262,243	1.6倍
長 崎 県	長崎市		393,630	対馬市	257,927	1.5倍
熊 本 県	水俣市		443,641	産山村	229,431	1.9倍
大 分 県	津久見市		392,246	姫島村	237,355	1.7倍
宮 崎 県	日之影町		380,641	椎葉村	228,991	1.7倍
鹿 児 島 県	いちき串木野市		427,021	和泊町	216,109	2.0倍
沖 縄 県	渡名喜村		420,610	竹富町	156,578	2.7倍

(注) 3～2月診療ベース（老人保健による医療給付分を除く。）である。

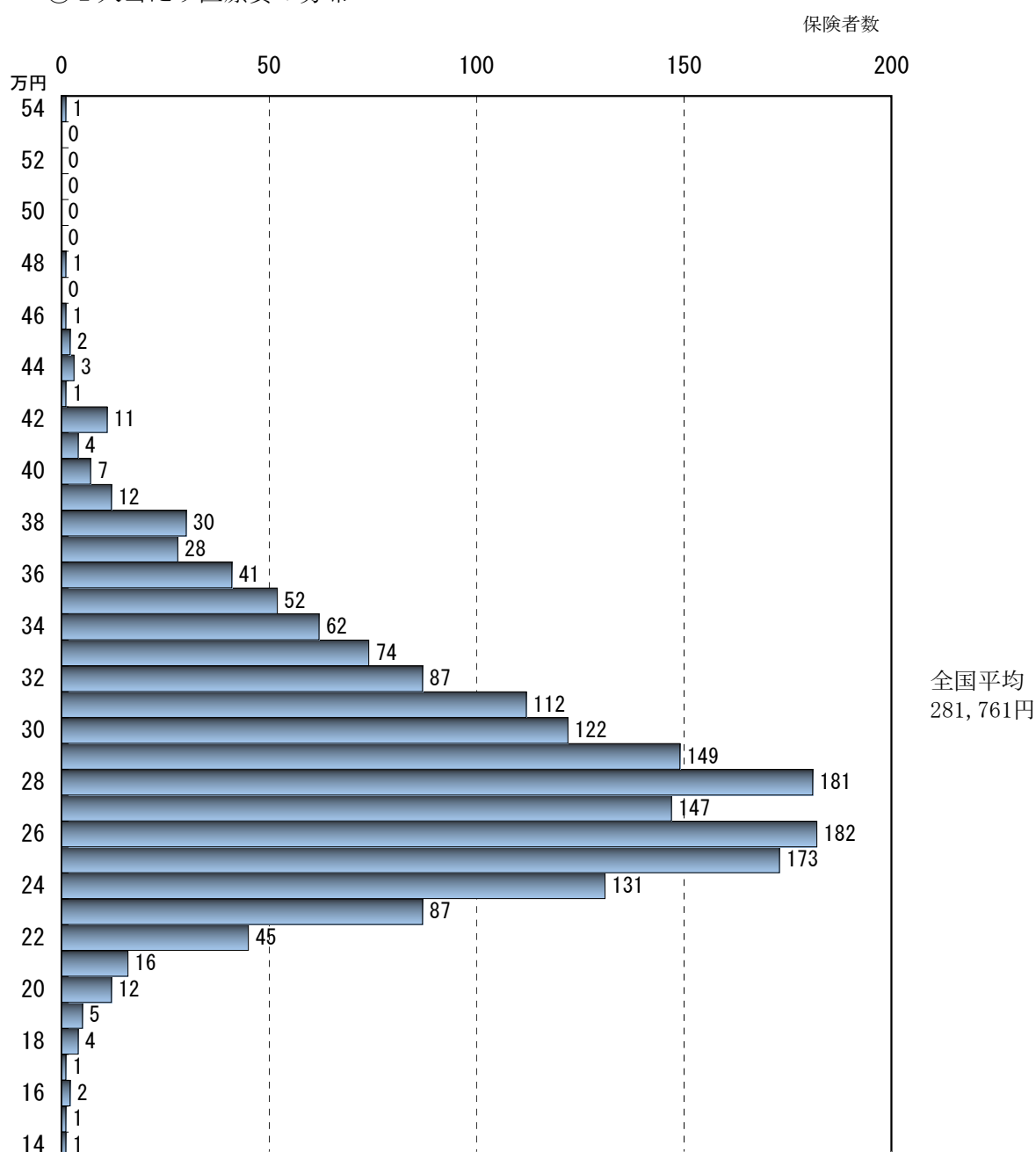


図7 1人当たり医療費の地域格差（平成20年度）

① 1人当たり医療費の格差

	最高・最低の市町村	最高・最低の都道府県	全国平均
最高(A)	馬路村 (高知県) 541,595円	広島県 342,609円	281,761円
最低(B)	小笠原村 (東京都) 148,912円	沖縄県 232,982円	
(A)/(B)	3.6倍	1.5倍	
標準偏差	市町村別 45,076円	都道府県別 30,607円	

② 1人当たり医療費の分布



(注) 3～2月診療ベース（老人保健による医療給付分を除く。）である。

#### 4 収支状況

##### (1) 単年度収支状況

表18は、事業勘定における単年度収支の状況を示したものである。総数でみると平成20年度における単年度収入決算額は133,014億円、単年度支出決算額132,681億円で、単年度収支差引額は3,33億円となっており、市町村は93億円、国保組合は240億円の黒字となっている。個々の保険者についてみると、黒字保険者は1,111保険者と57%の保険者が単年度黒字となっている。

表 1 8 単年度収支の状況

年 度	単年度収入 決 算 額	単年度支出 決 算 額	単年度収支 差 引 額	単 年 度 収 支 差 引 額 内 訳			
				黒字保険者		赤字保険者	
				保 険 者 数	剰 余 金	保 険 者 数	不 足 額
	(百万円)	(百万円)	(百万円)		(百万円)		(百万円)
総 数	13,301,366	13,268,066	33,300	1,111	142,343	842	109,043
市 町 村	12,458,883	12,449,562	9,321	976	111,698	812	102,377
組 合	842,482	818,503	23,979	135	30,645	30	6,666

##### (2) 平成20年度科目別収支状況

表19及び図8は、事業勘定における収支状況を科目別に表したものである。これを総数でみると、収入合計は、136,340億円で、その内訳は保険料（税）が収入の26.0%、国庫支出金が収入の24.9%、療養給付費等交付金及び前期高齢者交付金が合わせて収入の24.4%、共同事業交付金が収入の10.2%を占めている。一方、支出合計は134,652億円で、その内訳は保険給付費が支出の65.6%、後期高齢者支援金等が支出の11.6%、共同事業拠出金は支出の10.4%を占めている。

表19 平成20年度収支状況(収支状況)

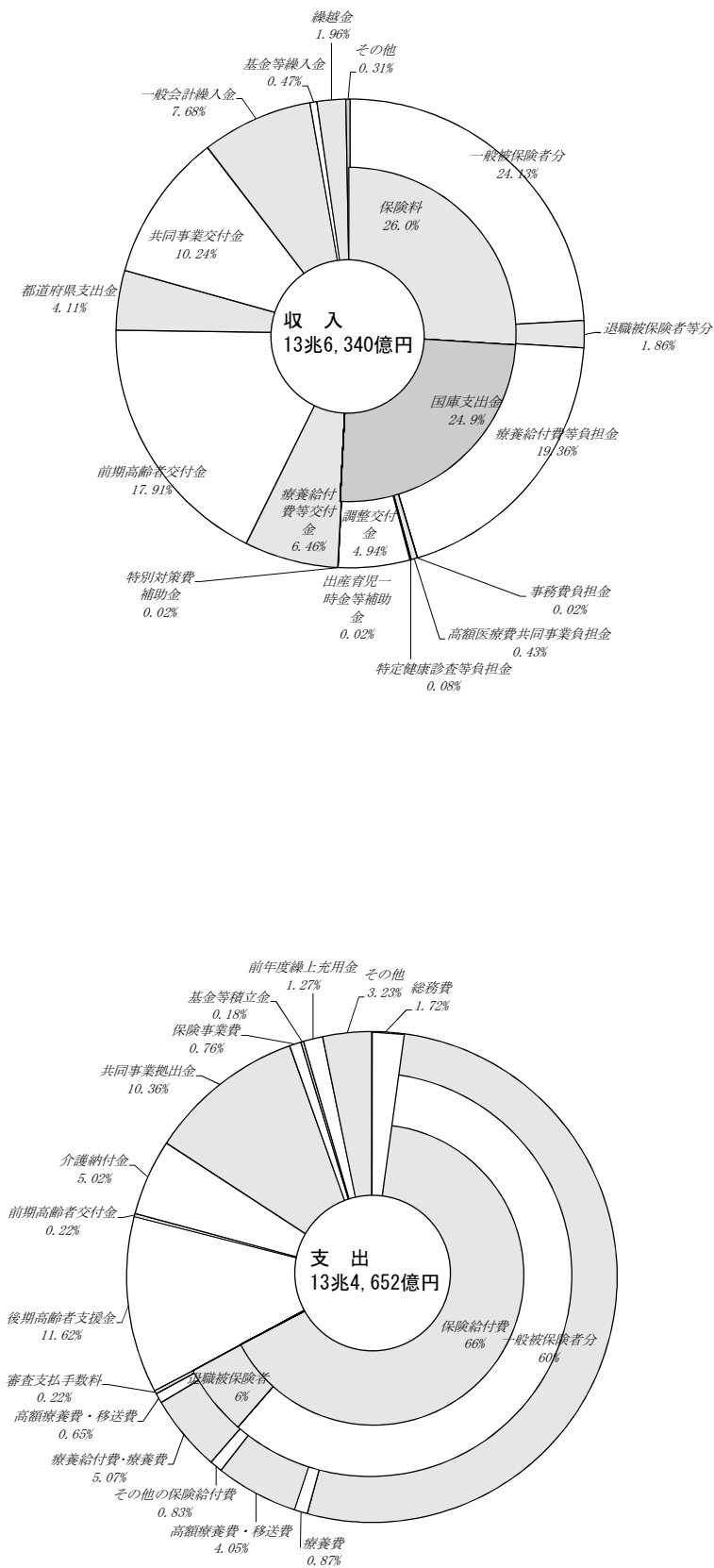
	収 入				支 出			
	科 目	決 算 額 (百 万 円)	構 成 比 (%)	1人当たり 決算額(円)	科 目	決 算 額 (百 万 円)	構 成 比 (%)	1人当たり 決算額(円)
	保 険 科 (税)				保 険 科 (税)			
総 数	計	3,543,421	26.0	89,146	総 務 費	231,620	1.7	5,827
	一 般 分	3,289,422	24.1	82,756	一 般 分	8,835,287	65.6	222,281
市	医 療 給 付 費 分	2,412,775	17.7	60,701	一 般 分	8,034,293	59.7	202,129
	後 期 高 齢 者 支 援 金 分	617,337	4.5	15,531	一 般 分	7,073,344	52.5	177,953
町	介 護 納 付 金 分	259,311	1.9	6,524	一 般 分	117,620	0.9	2,959
	計	253,998	1.9	6,390	一 般 分	7,190,965	53.4	180,912
村	医 療 給 付 費 分	167,008	1.2	4,202	一 般 分	731,426	5.4	18,401
	後 期 高 齢 者 支 援 金 分	43,945	0.3	1,106	一 般 分	-	-	-
入 金	介 護 納 付 金 分	43,045	0.3	1,083	一 般 分	18	0.0	0
	計	3,390,874	24.9	85,309	一 般 分	75,441	0.6	1,898
共 同 事 業	国 務 費 負 担 金	2,657	0.0	67	一 般 分	11,591	0.1	292
	療 養 給 付 費 等 負 担 金	2,639,903	19.4	66,415	一 般 分	19	0.0	0
支 出 金	高 額 療 養 費 共 同 事 業 負 担 金	58,659	0.4	1,476	一 般 分	24,833	0.2	625
	特 定 健 康 診 査 等 負 担 金	10,669	0.1	268	一 般 分	770,710	5.7	19,390
繰 上 金	普 通 調 整 交 付 金	572,767	4.2	14,410	一 般 分	682,635	5.1	17,174
	特 別 調 整 交 付 金	100,972	0.7	2,540	一 般 分	88,071	0.7	2,216
繰 上 金	出 産 育 児 一 時 金 等 補 助 金	2,467	0.0	62	一 般 分	-	-	-
	特 別 対 策 費 補 助 金	2,781	0.0	70	一 般 分	4	0.0	0
繰 上 金	療 養 給 付 費 等 交 付 金	880,992	6.5	22,164	一 般 分	30,284	0.2	762
	前 期 高 齢 者 交 付 金	2,442,031	17.9	61,437	一 般 分	1,565,046	11.6	39,374
繰 上 金	高 額 医 療 費 共 同 事 業 負 担 金	56,177	0.4	1,413	一 般 分	1,564,799	11.6	39,368
	特 定 健 康 診 査 等 負 担 金	10,222	0.1	257	一 般 分	247	0.0	6
繰 上 金	第 一 号 都 道 府 県 調 整 交 付 金	421,044	3.1	10,593	一 般 分	29,310	0.2	737
	第 二 号 都 道 府 県 調 整 交 付 金	54,763	0.4	1,378	一 般 分	29,084	0.2	732
繰 上 金	広 域 化 等 支 援 基 金 支 出 金	1,614	0.0	41	一 般 分	226	0.0	6
	そ の 他	15,873	0.1	399	一 般 分	352,096	2.6	8,858
繰 上 金	連 合 会 支 出 金	48	0.0	1	一 般 分	349,004	2.6	8,780
	共 同 事 業 交 付 金	235,653	1.7	5,929	一 般 分	3,092	0.0	78
繰 上 金	保 険 財 政 共 同 安 定 化 事 業	1,160,488	8.5	29,196	一 般 分	675,587	5.0	16,997
	保 険 基 盤 安 定 (保 険 税 軽 減 分)	305,220	2.2	7,679	一 般 分	234,488	1.7	5,899
繰 上 金	保 険 基 盤 安 定 (保 険 者 支 援 分)	67,362	0.5	1,695	一 般 分	1,160,323	8.6	29,192
	基 準 超 過 費 用	1,029	0.0	26	一 般 分	142	0.0	4
繰 上 金	職 員 給 与 費 等	178,024	1.3	4,479	一 般 分	60,835	0.5	1,531
	出 産 育 児 一 時 金 等	44,105	0.3	1,110	一 般 分	40,974	0.3	1,031
繰 上 金	財 政 安 定 化 支 援	83,834	0.6	2,109	一 般 分	1,174	0.0	30
	そ の 他	367,138	2.7	9,237	一 般 分	4,895	0.0	123
繰 上 金	直 診 勘 定	173	0.0	4	一 般 分	76,288	0.6	1,919
	そ の 他 の 取 入	41,280	0.3	1,039	一 般 分	13,268,066	98.5	333,802
繰 上 金	小 計 ( 単 年 度 取 入 )	13,301,366	97.6	334,639	一 般 分	33,300	0.2	838
	基 金 等 繰 入 金	64,708	0.5	1,628	一 般 分	24,469	0.2	616
繰 上 金	繰 越 金	267,770	2.0	6,737	一 般 分	171,389	1.3	4,312
	市 町 村 債 ( 組 合 債 )	125	0.0	3	一 般 分	1,272	0.0	32
繰 上 金	収 入 合 計	13,633,969	100.0	343,007	一 般 分	13,465,196	100.0	338,761
					一 般 分	168,774	-	4,246

	収 入				支 出			
	科 目	決 算 額 (百 万 円)	構 成 比 (%)	1人当たり 決算額(円)	科 目	決 算 額 (百 万 円)	構 成 比 (%)	1人当たり 決算額(円)
	保 険 科 (税)				保 険 科 (税)			
市	計	3,062,122	24.1	84,599	総 務 費	200,206	1.6	5,531
	一 般 分	2,808,124	22.1	77,582	一 般 分	8,338,174	65.9	230,364
町	医 療 給 付 費 分	2,058,487	16.2	56,871	一 般 分	7,540,066	59.6	208,314
	後 期 高 齢 者 支 援 金 分	531,637	4.2	14,688	一 般 分	6,655,920	52.6	183,887
村	介 護 納 付 金 分	218,000	1.7	6,023	一 般 分	108,824	0.9	3,007
	計	253,998	2.0	7,017	一 般 分	6,764,744	53.5	186,894
共 同 事 業	医 療 給 付 費 分	167,008	1.3	4,614	一 般 分	699,107	5.5	19,315
	後 期 高 齢 者 支 援 金 分	43,945	0.3	1,214	一 般 分	-	-	-
繰 上 金	介 護 納 付 金 分	43,045	0.3	1,189	一 般 分	17	0.0	0
	計	3,060,317	24.1	84,549	一 般 分	63,383	0.5	1,751
共 同 事 業	国 務 費 負 担 金	-	-	-	一 般 分	10,677	0.1	295
	療 養 給 付 費 等 負 担 金	2,320,237	18.2	64,103	一 般 分	-	-	-
支 出 金	高 額 療 養 費 共 同 事 業 負 担 金	56,216	0.4	1,553	一 般 分	2,138	0.0	59
	特 定 健 康 診 査 等 負 担 金	10,125	0.1	280	一 般 分	770,710	6.1	21,293
繰 上 金	普 通 調 整 交 付 金	572,767	4.5	15,824	一 般 分	682,635	5.4	18,860
	特 別 調 整 交 付 金	100,972	0.8	2,790	一 般 分	88,071	0.7	2,433
繰 上 金	出 産 育 児 一 時 金 等 補 助 金	-	-	-	一 般 分	-	-	-
	特 別 対 策 費 補 助 金	-	-	-	一 般 分	4	0.0	0
繰 上 金	療 養 給 付 費 等 交 付 金	880,992	6.9	24,340	一 般 分	27,398	0.2	757
	前 期 高 齢 者 交 付 金	2,436,499	19.2	67,315	一 般 分	1,425,600	11.3	39,386
繰 上 金	高 額 医 療 費 共 同 事 業 負 担 金	56,177	0.4	1,552	一 般 分	1,425,375	11.3	39,380
	特 定 健 康 診 査 等 負 担 金	10,061	0.1	278	一 般 分	225	0.0	6
繰 上 金	第 一 号 都 道 府 県 調 整 交 付 金	421,044	3.3	11,632	一 般 分	1,931	0.0	53
	第 二 号 都 道 府 県 調 整 交 付 金	54,763	0.4	1,513	一 般 分	1,724	0.0	48
繰 上 金	広 域 化 等 支 援 基 金 支 出 金	1,614	0.0	45	一 般 分	206	0.0	6
	そ の 他	8,740	0.1	241	一 般 分	333,090	2.6	9,202
繰 上 金	連 合 会 支 出 金	48	0.0	1	一 般 分	330,070	2.6	9,119
	共 同 事 業 交 付 金	225,279	1.8	6,224	一 般 分	3,020	0.0	83
繰 上 金	保 険 財 政 共 同 安 定 化 事 業	1,160,488	9.1	32,062	一 般 分	611,367	4.8	16,891
	保 険 基 盤 安 定 (保 険 税 軽 減 分)	305,220	2.4	8,433	一 般 分	223,913	1.8	6,186
繰 上 金	保 険 基 盤 安 定 (保 険 者 支 援 分)	67,362	0.5	1,861	一 般 分	1,160,323	9.2	32,057
	基 準 超 過 費 用	1,029	0.0	28	一 般 分	78	0.0	2
繰 上 金	職 員 給 与 費 等	178,024	1.4	4,918	一 般 分	57,902	0.5	1,600
	出 産 育 児 一 時 金 等	44,105	0.3	1,219	一 般 分	25,053	0.2	692
繰 上 金	財 政 安 定 化 支 援	83,834	0.7	2,316	一 般 分	1,020	0.0	28
	そ の 他	367,138	2.9	10,143	一 般 分	4,159	0.0	115
繰 上 金	直 診 勘 定	173	0.0	5	一 般 分	66,747	0.5	1,844
	そ の 他 の 取 入	33,855	0.3	935	一 般 分	12,449,562	98.5	343,952
繰 上 金	小 計 ( 単 年 度 取 入 )	12,458,883	98.0	344,210	一 般 分	9,321	0.1	258
	基 金 等 繰 入 金	56,041	0.4	1,548	一 般 分	22,858	0.2	632
繰 上 金	繰 越 金	201,566	1.6	5,569	一 般 分	171,389	1.4	4,735
	市 町 村 債	125	0.0	3	一 般 分	1,272	0.0	35
繰 上 金	収 入 合 計	12,716,615	100.0	351,330	一 般 分	12,645,081	100.0	349,354
					一 般 分	71,534	-	1,976

(再掲)退職者医療分	収 入				支 出			
	科 目	決 算 額 (百 万 円)	構 成 比 (%)	1人当たり 決算額(円)	科 目	決 算 額 (百 万 円)	構 成 比 (%)	1人当たり 決算額(円)
	医 療 給 付 費 分	167,008	20.5	70,660	医 療 給 付 費	669,056	84.9	283,073
繰 越 金	療 養 給 付 費 交 付 金	625,446	76.8	264,621	療 養 給 付 費	13,579	1.7	5,745
	繰 越 金	17,355	2.1	7,343	小 計	682,635	86.6	288,818
繰 越 金	そ の 他 の 取 入	4,748	0.6	2,009	高 額 療 養 費 費 用	88,071	11.2	37,262
					高 額 介 護 合 算 療 養 費 費 用	-	-	-
繰 越 金					移 送 費	4	0.0	2
					計	770,710	97.8	326,082
繰 越 金					そ の 他 の 支 出	15,270	1.9	6,460
					前 年 度 繰 上 充 用 金	2,302	0.3	974
繰 越 金	合 計	814,557	100.0	344,633	合 計	788,282	100.0	333,516

(注1) 1人当たり決算額は、それぞれ国保総数・市町村合計数、退職被保険者等数で除して算出している。

図8 平成20年度収支状況(事業勘定)内訳 (総数)



(3) 国民健康保険の財政状況（市町村）

表20は、収支差引額、単年度収支差引額に国庫支出金精算額等及び赤字補填のための繰入金を考慮した上で、市町村国保の財政状況をみたものである。

なお、国庫支出金、都道府県支出金、一般会計繰入金（法定分）については、負担区分別に整理して計上している。

平成20年度の収支状況については、国庫支出金精算額等を考慮した精算後単年度収支差引額は202億円の黒字となっているが、一般会計繰入金に含まれている赤字補填分（2,585億円）を加味した場合、2,383億円の赤字となっている。

表20 国民健康保険の収支状況(市町村)＝確定ベース＝

科 目			平成19年度			平成20年度			全体の対前 年度増減額	全体の対 前年度比		
			全 体	(再掲)		全 体	(再掲)					
				医療給付分	介護分		医療給付分	介護分				
収 入	単年度 収入 (經常 収入)	保 険 料 (税)	億円	億円	億円	億円	億円	億円	億円	%		
		国 庫 支 出 金	37,726	35,034	2,692	30,621	28,011	2,610	▲7,105	81.2		
		療 養 給 付 費 交 付 金	33,240	30,303	2,936	30,943	28,295	2,649	▲2,296	93.1		
		前 期 高 齢 者 交 付 金	26,584	26,584	－	8,810	8,810	－	▲17,774	33.1		
		前 期 高 齢 者 交 付 金	－	－	－	24,365	24,365	－	24,365	－		
		都 道 府 県 支 出 金	－	－	－	24,365	24,365	－	24,365	－		
		一 般 会 計 繰 入 金 (法 定 分)	8,745	8,124	621	7,985	7,408	577	▲760	91.3		
		一 般 会 計 繰 入 金 (法 定 外)	4,422	4,348	74	3,995	3,919	76	▲428	90.3		
		共 同 事 業 交 付 金	3,804	・	・	3,671	・	・	▲132	96.5		
		直 診 勘 定 繰 入 金	12,890	12,890	－	13,858	13,858	－	968	107.5		
		そ の 他	6	6	－	2	2	－	▲4	31.0		
		小 計	380	・	・	339	・	・	▲41	89.1		
		基 金 繰 入 (取 崩) 金	127,797	・	・	124,589	・	・	▲3,209	97.5		
		(前年度からの)繰越金	700	・	・	560	・	・	▲140	80.0		
		市 町 村 債	2,633	・	・	2,016	・	・	▲618	76.5		
		収 入 合 計 (収 入 総 額)	37	・	・	1	・	・	▲35	3.4		
支 出	単年度 支出 (經常 支出)	総 務 費 費	131,168	・	・	127,166	・	・	▲4,002	96.9		
		保 險 給 付 費	2,269	・	・	2,002	・	・	▲267	88.2		
		後 期 高 齢 者 支 援 金	83,253	83,253	－	83,382	83,382	－	128	100.2		
		前 期 高 齢 者 納 付 金	－	－	－	14,256	14,256	－	14,256	－		
		老 人 保 健 拠 出 金	－	－	－	19	19	－	19	－		
		介 護 納 付 金	22,404	22,404	－	3,331	3,331	－	▲19,074	14.9		
		保 健 事 業 費	6,795	－	6,795	6,114	－	6,114	▲681	90.0		
		共 同 事 業 拠 出 金	406	406	－	840	840	－	434	207.0		
		直 診 勘 定 繰 出 金	12,874	12,874	－	13,843	13,843	－	969	107.5		
		そ の 他	35	35	－	42	42	－	7	119.4		
		小 計	1,050	・	・	667	・	・	▲383	63.6		
		基 金 積 立 金	129,087	・	・	124,496	・	・	▲4,591	96.4		
		前年度繰上充用(欠損補填)金	230	・	・	229	・	・	▲1	99.4		
		公 債 費	1,412	・	・	1,714	・	・	302	121.4		
		支 出 合 計 (支 出 総 額)	18	・	・	13	・	・	▲5	72.4		
		収 支 差 引 合 計 額	130,746	・	・	126,451	・	・	▲4,295	96.7		
収 支 差 引 額	収 支 差 引 額	(収入総額－支出総額)	422			715			293			
		単年度収支差(經常収支差) (經常収入－經常支出) A	▲1,290			93			1,383			
		国庫支出金精算額等 B	226			109			▲117			
		精算後単年度収支差引額 A+B	▲1,064			202			1,266			
		赤字補填のための繰入金 C	2,556			2,585			29	101.1		
		赤字補填のための繰入金を除いた場合の 精算後単年度収支差引額 A+B-C	▲3,620			▲2,383			1,237			
基 金 積 立 金 等			3,208			3,365			156	104.9		

(注1) 端数の関係上、合計及び収支差がずれることがある。

(注2) 前期高齢者交付金、後期高齢者支援金、前期高齢者納付金及び老人保健拠出金については、当年度概算額と前々年度精算額を加えたものとなっており、平成19年度の精算は平成21年度に、平成20年度の精算は平成22年度にそれぞれ行われる。

(注3) 「精算後単年度収支差引額」とは、当該年度の実質的な収支を見るために、単年度収支差(經常収支差)に国庫支出金精算額等を加えたものであり、「国庫支出金精算額等」とは、国庫支出金精算額及び療養給付費交付金に係る前年度の精算額を控除し、翌年度に行われる当該年度の精算額を加えた額である。

(注4) 「赤字補填のための繰入金」とは、収入の「一般会計繰入金(法定外)」のうち赤字補填を目的とした額である。

(注5) 「基金積立金等」とは、当年度末における純資産に当年度の国庫拠出金・療養給付費交付金に係る精算額を加えたものである。ただし、純資産は以下のように計算しており、平成19年度においては、貸付金等その他の資産及び他の負債は含まれていない。

\*純資産＝(基金等保有額＋次年度への繰越金＋貸付金等＋その他の資産)  
 －(繰上充用金(当年度赤字額)＋当年度末市町村債残高残高＋その他の負債)

(注6) 医療給付分と介護分を分けられない科目を仮にすべて医療給付分とした場合、精算後単年度収支差引額は平成20年度で438億円となる。

## 5 保険料（税）の状況

国民健康保険料（税）は、国民健康保険の医療給付や現金給付に係る分、後期高齢者支援金に係る分、介護納付金に係る分から構成されている。平成12年度から介護保険法が施行されたことに伴い、国民健康保険料（税）として介護納付金に係る分を合わせて賦課・徴収することとなり、また、平成20年度から後期高齢者医療制度が始まったことに伴い、従来一体的に賦課・徴収していた介護納付金に係る分以外についても、原則として、国民健康保険の医療給付や現金給付に係る分と後期高齢者支援金に係る分とを分けて賦課・徴収することとなったものである。

### (1) 1世帯当たり又は被保険者1人当たり保険料（税）賦課状況等

表21は、保険料（税）の1世帯当たり調定額、1人当たり調定額及び収納率の推移をみたものである。平成20年度の介護納付金分を含めた1世帯当たり調定額は167,485円で前年度と比べ2.1%の増加、1人当たり調定額は94,638円で前年度に比べて7.9%の増加となっている。また、収納率は89.84%で前年度に比べて1.7%ポイント下降している。平成20年度においては、後期高齢者医療制度の創設に伴い、相対的に保険料調定額が低く収納率が高かった75歳以上の被保険者が国民健康保険から後期高齢者医療制度へと移ったことに伴う影響が現れていると考えられる。

表21 年度別 保険料(税)現年分調定額

年 度		1世帯当たり調定額		1人当たり調定額		収 納 率 (収納額／調定額)
		金 額	伸 び 率	金 額	伸 び 率	
総 数	平成16年度	160,346	0.0	82,329	1.0	91.23
	17	161,161	0.5	83,708	1.7	91.26
	18	162,973	1.1	85,922	2.6	91.46
	19	164,030	0.6	87,719	2.1	91.54
	20	167,485	2.1	94,638	7.9	89.84
	20（介護分除く）	152,965	・	86,433	・	・
	20（介護分除く）	152,965	・	86,433	・	・
市 町 村	平成16年度	151,770	0.3	78,959	1.2	90.09
	17	152,659	0.6	80,352	1.8	90.15
	18	154,524	1.2	82,580	2.8	90.39
	19	155,664	0.7	84,367	2.2	90.49
	20	157,695	1.3	90,625	7.4	88.35
	20（介護分除く）	144,017	・	82,765	・	・
	20（介護分除く）	144,017	・	82,765	・	・
国 保 組 合	平成16年度	283,284	-0.4	122,476	0.2	99.95
	17	285,532	0.8	124,324	1.5	99.95
	18	288,549	1.1	126,758	2.0	99.95
	19	288,139	-0.1	128,712	1.5	99.95
	20	290,266	0.7	135,519	5.3	99.93
	20（介護分除く）	265,181	・	123,807	・	・
	20（介護分除く）	265,181	・	123,807	・	・

- (注) 1 収納率は、居所不明者分調定額を控除した調定額を用いて算出している。  
2 平成12年度から平成19年度の調定額は、介護納付金分を含む。  
3 平成20年度の調定額は、介護納付金分及び後期高齢者支援金分を含む。ただし、「（介護分除く）」としているところは後期高齢者支援金分を含み、介護納付金分を含まない。  
4 市町村における被保険者数は老人医療受給対象者を除く3～2月の年度平均を用いて計算している。

表22は、1人当たり保険給付費等と保険料（税）調定額（医療給付費分・現年分）を比較したものである。これをみると、1人当たり保険給付費等に対する1人当たり保険料（税）調定額の割合は市町村で28.2%、国保組合で71.8%となっている。

表22 1人当たり保険給付費及び保険料(税)調定額（平成20年度）

年 度	1人当たり保険給付費 A	1人当たり保険料（税）調定額 （医療給付費分・現年分） B	(B／A)
総数	222,281	68,002	30.6
市町村計	230,364	64,873	28.2
国保組合	139,112	99,855	71.8

(注) 市町村における被保険者数は老人医療受給対象者を除く3～2月の年度平均を用いて計算している。

(2) 保険料（税）調定額の地域格差

表23、表24及び図9は市町村国保における都道府県別、保険者別に1人当たり保険料（税）調定額の上位・下位を表したものである。都道府県別調定額について、最も高い栃木県と最も低い沖縄県のでは1.7倍の格差となっており、保険者別に1人当たり調定額をみると、最も高い北海道猿払村と最も低い沖縄県伊平屋村では4.8倍の格差がある。

表23 都道府県別、保険者別1人当たり保険料(税)調定額(上位・下位)  
市町村国保・計（平成20年度）

都道府県別 上位・下位10

順位	上位10都道府県	順位	下位10都道府県
	円		円
1	栃木県 93,782	1	沖縄県 54,670
2	群馬県 90,641	2	鹿児島県 68,545
3	埼玉県 90,426	3	愛媛県 71,464
4	石川県 90,123	4	長崎県 72,113
5	愛知県 89,403	5	宮崎県 72,470
6	千葉県 87,955	6	鳥取県 72,783
7	三重県 87,431	7	島根県 72,910
8	静岡県 86,936	8	岩手県 73,658
9	奈良県 86,921	9	高知県 73,766
10	茨城県 86,401	10	秋田県 74,137

保険者別 上位・下位10

順位	上位10保険者	順位	下位10保険者
	円		円
1	猿払村 (北海道) 135,188	1	伊平屋村 (沖縄県) 28,132
2	標津町 (北海道) 131,736	2	栗国村 (沖縄県) 29,698
3	利尻町 (北海道) 131,214	3	伊仙町 (鹿児島県) 35,554
4	羅臼町 (北海道) 125,122	4	東村 (沖縄県) 39,779
5	大潟村 (秋田県) 123,131	5	三原村 (高知県) 41,163
6	えりも町 (北海道) 120,425	6	伊是名村 (沖縄県) 41,453
7	長沼町 (北海道) 117,268	7	久米島町 (沖縄県) 41,892
8	南幌町 (北海道) 116,968	8	与那国町 (沖縄県) 41,975
9	千代田区 (東京都) 114,859	9	大鹿村 (長野県) 41,984
10	西方町 (栃木県) 112,572	10	三宅村 (東京都) 42,359

全国平均は 82,765 円 である。

- (注) 1 保険料（税）調定額には介護納付金分を含まない。  
2 被保険者数は老人医療受給対象者を除く3～2月の年度平均を用いて計算している。



表 2 4 都道府県別 1 人当たり保険料（税）調定額の格差の状況（平成20年度）

		1 人当たり保険料（税）調定額			
		最 大		最 小	
					格 差
北 海 道	猿払村	135,188	上川町	58,888	2.3倍
青 森 県	風間浦村	102,359	深浦町	56,433	1.8倍
岩 手 県	花巻市	87,646	岩泉町	49,516	1.8倍
宮 城 県	富谷町	112,002	七ヶ宿町	48,908	2.3倍
秋 田 県	大潟村	123,131	小坂町	51,322	2.4倍
山 形 県	山辺町	95,446	小国町	60,370	1.6倍
福 島 県	玉川村	95,925	檜枝岐村	47,732	2.0倍
茨 城 県	かすみがうら市	101,784	東海村	60,885	1.7倍
栃 木 県	西方町	112,572	那珂川町	66,955	1.7倍
群 馬 県	太田市	106,948	上野村	55,335	1.9倍
埼 玉 県	所沢市	107,883	小鹿野町	59,319	1.8倍
千 葉 県	白子町	107,990	成田市	71,792	1.5倍
東 京 都	千代田区	114,859	三宅村	42,359	2.7倍
神 奈 川 県	箱根町	106,425	逗子市	78,856	1.3倍
新 潟 県	粟島浦村	97,186	津南町	53,226	1.8倍
富 山 県	小矢部市	97,173	立山町	74,328	1.3倍
石 川 県	野々市町	103,058	輪島市	73,715	1.4倍
福 井 県	小浜市	90,052	勝山市	59,119	1.5倍
山 梨 県	鳴沢村	105,253	丹波山村	55,270	1.9倍
長 野 県	山形村	102,911	大鹿村	41,984	2.5倍
岐 阜 県	垂井町	106,909	下呂市	63,754	1.7倍
静 岡 県	吉田町	102,204	川根本町	60,927	1.7倍
愛 知 県	高浜市	106,855	豊根村	48,579	2.2倍
三 重 県	桑名市	107,273	御浜町	58,771	1.8倍
滋 賀 県	甲賀市	96,803	虎姫町	61,283	1.6倍
京 都 府	精華町	96,952	綾部市	49,118	2.0倍
大 阪 府	大阪狭山市	97,625	田尻町	74,083	1.3倍
兵 庫 県	三田市	93,377	新温泉町	59,401	1.6倍
奈 良 県	平群町	112,182	下北山村	45,625	2.5倍
和 歌 山 県	有田川町	88,700	北山村	44,619	2.0倍
鳥 取 県	三朝町	82,761	日南町	58,978	1.4倍
島 根 県	斐川町	81,268	邑南町	44,623	1.8倍
岡 山 県	早島町	93,936	美咲町	53,192	1.8倍
広 島 県	坂町	93,912	神石高原町	64,980	1.4倍
山 口 県	防府市	95,517	阿武町	58,737	1.6倍
徳 島 県	徳島市	88,554	神山町	60,929	1.5倍
香 川 県	直島町	106,349	綾川町	66,123	1.6倍
愛 媛 県	内子町	89,189	西予市	55,403	1.6倍
高 知 県	高知市	84,121	三原村	41,163	2.0倍
福 岡 県	粕屋町	89,432	添田町	55,508	1.6倍
佐 賀 県	基山町	102,509	大町町	69,558	1.5倍
長 崎 県	諫早市	79,417	小値賀町	54,894	1.4倍
熊 本 県	嘉島町	89,447	津奈木町	56,706	1.6倍
大 分 県	竹田市	96,074	姫島村	61,223	1.6倍
宮 崎 県	清武町	85,651	諸塚村	56,369	1.5倍
鹿 児 島 県	いちき串木野市	87,485	伊仙町	35,554	2.5倍
沖 縄 県	北谷町	66,590	伊平屋村	28,132	2.4倍

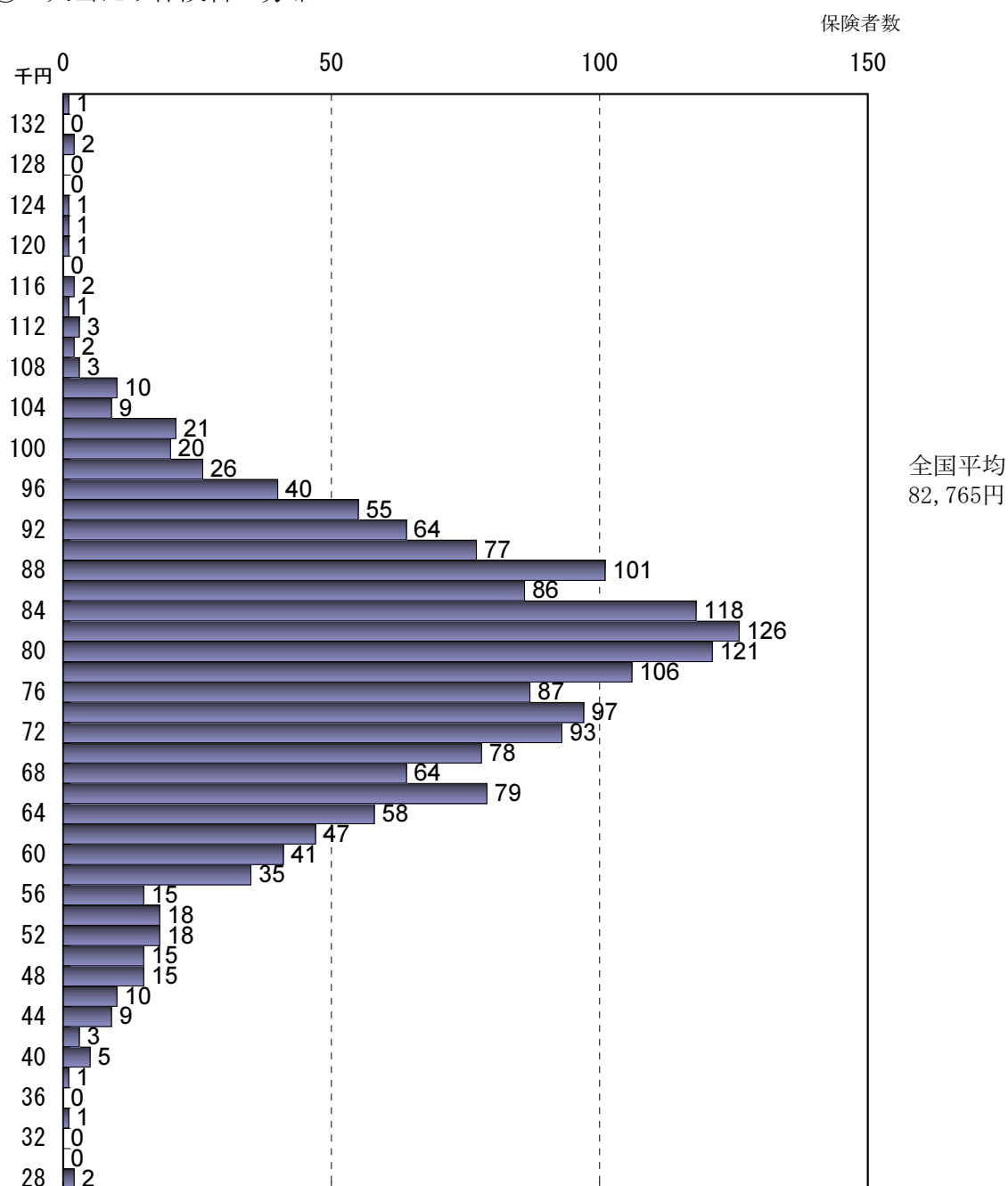
(注) 1 保険料（税）調定額には介護納付金分を含まない。  
2 被保険者数は老人医療受給対象者を除く3～2月の年度平均を用いて計算している。

図9 1人当たり保険料（税）調定額の地域格差（平成20年度）

① 1人当たり保険料の格差

	最高・最低の市町村	最高・最低の都道府県	全国平均
最高(A)	猿払村 (北海道) 135,188円	栃木県 93,782円	82,765円
最低(B)	伊平屋村 (沖縄県) 28,132円	沖縄県 54,670円	
(A)/(B)	4.8倍	1.7倍	
標準偏差	市町村別 14,086円	都道府県別 7,082円	

② 1人当たり保険料の分布



(注) 1 保険料（税）調定額には介護納付金分を含まない。  
 2 被保険者数は老人医療受給対象者を除く3～2月の年度平均を用いて計算している。

### (3) 保険料（税）賦課状況

表25は市町村国保における保険料（税）賦課状況別に保険者数等をみたものである。医療給付費分で見ると、平成20年度においては、市町村合併等により87保険者で不均一の賦課方式を採用している。また、均一賦課保険者の1701保険者のうち1263保険者が4方式を採用し、1663保険者が所得割の算定基礎として旧ただし書き方式を採用している。

表 2 5 保険料（税）賦課状況別保険者数、不均一地域数、世帯数、被保険者数（市町村）

	均 一 賦 課			不 均 一 賦 課	
	保 険 者 数	世 帯 数	被 保 険 者 数	保 険 者 数	地 域 数
		(万世帯)	(万人)		
医療給付費分					
計	1,701	1,888	3,282	87	272
保険料・保険税別					
保険税	1,483	897	1,492	・	211
保険料	218	991	1,790	・	61
保険税（料）賦課方式別					
4方式	1,263	690	1,259	・	200
3方式	387	846	1,454	・	72
2方式	51	352	569	・	-
その他	-	-	-	・	-
所得割算定基礎別					
旧ただし書き方式	1,663	1,506	2,664	・	260
本文方式	1	1	1	・	-
市町村民税の所得割額	6	37	63	・	12
市町村民税額	31	344	554	・	-
その他	-	-	-	・	-
後期高齢者支援金分					
計	1,756	1,995	3,470	32	96
保険料・保険税別					
保険税	1,526	952	1,587	・	77
保険料	230	1,043	1,883	・	19
保険税（料）賦課方式別					
4方式	1,124	578	1,057	・	62
3方式	421	859	1,474	・	33
2方式	211	558	938	・	1
その他	-	-	-	・	-
所得割算定基礎別					
旧ただし書き方式	1,717	1,601	2,830	・	96
本文方式	1	1	1	・	-
市町村民税の所得割額	7	49	85	・	-
市町村民税額	31	344	554	・	-
その他	-	-	-	・	-
介護納付金分					
計	1,732	1,964	3,415	56	160
保険料・保険税別					
保険税	1,503	950	1,583	・	133
保険料	229	1,014	1,832	・	27
保険税（料）賦課方式別					
4方式	1,065	545	997	・	103
3方式	348	715	1,223	・	43
2方式	319	703	1,195	・	14
その他	-	-	-	・	-
所得割算定基礎別					
旧ただし書き方式	1,693	1,570	2,774	・	160
本文方式	1	1	1	・	-
市町村民税の所得割額	7	49	85	・	-
市町村民税額	31	344	554	・	-
その他	-	-	-	・	-

(注) 1 平成20年度末現在の保険者における保険料（税）賦課状況別の保険者数・地域数を集計したものである。

ただし、平成20年度中に合併や広域化を行い、合併後に保険料（税）を賦課していない保険者は不均一賦課保険者とし、合併前の各地域ごとの保険料（税）賦課方式に基づき集計を行っている。

2 均一賦課保険者における世帯数及び被保険者数は3～2月の年度平均（被保険者数については老人保険受給対象者を除く。）である。

表26は市町村国保における保険料（税）賦課状況を示したものである。これによると医療給付費分及び後期高齢者支援金分の1世帯当たり保険料（税）算定額は185,060円であり、算定内訳は所得割が57.5%、資産割が3.4%、均等割が27.5%、平等割が11.6%となっており、保険料（税）調定額の算定額に対する割合は77.8%となっている。

表 2 6 保険料（税）賦課状況（市町村）

		医療給付費分＋後期高齢者支援金分		医療給付費分		後期高齢者支援金分		(別掲)介護納付金分	
		金 額	算 定 額 計 に 対 する 割 合	金 額	算 定 額 計 に 対 する 割 合	金 額	算 定 額 計 に 対 する 割 合	金 額	算 定 額 計 に 対 する 割 合
保険料（税）算定額（計）	億円	38,495		29,971		8,524		3,748	
1世帯当たり	円	185,060	100.0%	144,083	100.0%	40,978	100.0%	18,016	100.0%
所得割額	億円	22,151		17,183		4,968		2,119	
1世帯当たり	円	106,488	57.5%	82,605	57.3%	23,883	58.3%	10,189	56.6%
資産割額	億円	1,293		1,062		231		83	
1世帯当たり	円	6,218	3.4%	5,106	3.5%	1,112	2.7%	397	2.2%
均等割額	億円	10,588		8,141		2,446		1,176	
1世帯当たり	円	50,899	27.5%	39,139	27.2%	11,760	28.7%	5,654	31.4%
被保険者1人当たり	円	29,251		22,493		6,758		3,249	
平等割額	億円	4,463		3,585		878		370	
1世帯当たり	円	21,456	11.6%	17,233	12.0%	4,222	10.3%	1,777	9.9%
保険料（税）軽減額	億円	2,969		2,321		648		274	
1世帯当たり	円	14,273	7.7%	11,156	7.7%	3,117	7.6%	1,316	7.3%
災害等による減免額	億円	1		1		0		0	
1世帯当たり	円	6	0.0%	5	0.0%	1	0.0%	1	0.0%
その他の減免額	億円	231		184		47		19	
1世帯当たり	円	1,110	0.6%	883	0.6%	227	0.6%	92	0.5%
賦課限度額を超える額	億円	4,717		3,607		1,110		577	
1世帯当たり	円	22,677	12.3%	17,341	12.0%	5,335	13.0%	2,776	15.4%
保険料調定額	億円	29,957		23,465		6,492		2,821	
1世帯当たり	円	144,017	77.8%	112,808	78.3%	31,209	76.2%	13,559	75.3%
被保険者1人当たり	円	82,765		64,830		17,936		7,792	

(注) 保険料（税）算定額、保険料（税）軽減額、災害等による減免額、その他減免額及び賦課限度額を超える額は賦課期日現在の額、保険料（税）調定額は当該年度に賦課された現年分の保険料（税）調定額である。

表27は医療給付費分、後期高齢者支援金分が共に4方式でかつ旧ただし書き方式である均一賦課保険者（1085保険者）における保険料（税）賦課状況をみたものである。

これによると医療給付費分及び後期高齢者支援金分の1世帯当たり保険料（税）算定額は181,458円であり、算定内訳は所得割が49.3%、資産割が8.9%、均等割が27.6%、平等割が14.2%となっており、保険料（税）調定額の算定額に対する割合は82.0%となっている。

表 2 7 4 方式かつ旧ただし書き方式採用の市町村  
の保険料（税）賦課状況  
（医療給付費分＋後期高齢者支援金分）

		総 数	算 定 額 計 に 対する割合（％）
旧ただし書き方式の課税対象額 （1 世帯当たり）	億円 円	61,850 1,217,105	.
保険料（税）算定額（計） （1 世帯当たり）	億円 円	9,221 181,458	100.0%
所得割額 （1 世帯当たり） （所得割率）	億円 円	4,544 89,418 7.35%	49.3%
資産割額 （1 世帯当たり）	億円 円	820 16,141	8.9%
均等割額 （1 世帯当たり） （被保険者 1 人当たり）	億円 円 円	2,549 50,158 27,376	27.6%
平等割額 （1 世帯当たり）	億円 円	1,308 25,741	14.2%
軽減額 （1 世帯当たり）	億円 円	763 15,017	8.3%
賦課限度額を超える額 （1 世帯当たり）	億円 円	712 14,010	7.7%
災害等による減免額 （1 世帯当たり）	億円 円	0 5	0.0%
その他の減免額 （1 世帯当たり）	億円 円	12 243	0.1%
保険料調定額 （1 世帯当たり） （被保険者 1 人当たり）	億円 円 円	7,559 148,748 81,185	82.0%

（注）1 医療給付費分、後期高齢者支援金分が共に保険料算定方式が4方式でかつ所得割算定方式が旧ただし書き方式の均一賦課市町村（1085保険者）についての保険料賦課状況である。

2 1世帯当たり及び被保険者1人当たりの額はそれぞれ平成20年3月～平成21年2月の年度平均世帯数及び年度平均被保険者数（被保険者数については老人医療受給対象者を除く。）で除して得た額である。

# 統 計 表

## (事 業 年 報)

(注) 統計表において、合計項目の数値が各構成項目の合計値と一致しない場合があるが、これは、特に注記等のない限り、千円未満四捨五入によるものである。

# 第1表 年 度 別、

## 総 数

年度別、月別	保 険 者 数	世 帯 数				被			
		総 数	(再掲)退職被保険者等の世帯数			合 計	(再 掲) 未 就 学 児	(再 掲) 前 期 高 齢 者	
			計	単 独 世 帯	混 合 世 帯				
		世帯	世帯	世帯	世帯	人	人		
【年度末現在】									
平成16年度	2,697	26,611,691	4,469,561	3,245,663	1,223,898	51,578,554	797,262	-	
17	2,001	27,013,516	4,929,404	3,607,784	1,321,620	51,627,351	758,682	-	
18	1,983	27,214,516	5,354,781	3,954,191	1,400,590	51,267,659	725,080	-	
19	1,969	27,295,133	5,496,454	4,067,167	1,429,287	50,724,233	696,230	-	
20	1,953	21,966,841	1,244,322	831,413	412,909	39,491,588	1,603,785	11,427,016	
【年度平均】									
平成16年度	...	26,492,120	4,271,178	3,087,371	1,183,807	51,596,791	814,614	-	
17	...	26,878,141	4,692,585	3,421,744	1,270,841	51,747,881	775,207	-	
18	...	27,206,776	5,145,392	3,779,328	1,366,064	51,604,289	741,672	-	
19	...	27,343,356	5,497,747	4,071,050	1,426,697	51,130,545	709,252	-	
20	...	22,459,877	1,585,642	1,091,298	494,344	39,748,350	1,454,620	11,324,515	
平成20年	3月	1,969	27,295,133	5,496,454	4,067,167	1,429,287	50,724,233	696,230	-
4月	1,964	22,133,912	1,297,510	872,968	424,542	40,109,804	1,443,209	11,033,782	-
5月	1,964	22,100,064	1,256,834	839,955	416,879	39,977,702	1,453,599	10,958,188	-
6月	1,964	22,068,975	1,247,881	833,207	414,674	39,868,294	1,463,900	11,265,621	-
7月	1,963	22,036,351	1,238,381	826,945	411,436	39,774,803	1,476,515	11,288,090	-
8月	1,963	22,017,655	1,238,263	825,895	412,368	39,704,342	1,489,216	11,288,410	-
9月	1,963	22,007,545	1,237,328	826,649	410,679	39,653,549	1,506,148	11,327,072	-
10月	1,962	22,012,195	1,226,645	821,225	405,420	39,624,693	1,523,632	11,351,606	-
11月	1,958	21,989,371	1,219,815	814,169	405,646	39,560,365	1,537,109	11,369,457	-
12月	1,958	21,974,341	1,208,339	812,078	396,261	39,534,171	1,556,935	11,392,244	-
平成21年	1月	1,957	21,966,595	1,194,338	802,754	39,584	39,530,530	1,574,461	11,379,579
2月	1,957	21,951,064	1,221,044	809,028	412,016	39,504,099	1,592,319	11,413,682	-
3月	1,953	21,966,841	1,244,322	831,413	412,909	39,491,588	1,603,785	11,427,016	-

## 市 町 村

年度別、月別	保 険 者 数	世 帯 数				被		
		総 数	(再掲)退職被保険者等の世帯数			合 計	(再掲)未就学児	(再掲)前期高齢者
			計	単 独 世 帯	混 合 世 帯			
		世帯	世帯	世帯	世帯	人	人	
【年度末現在】								
平成16年度	2,531	24,897,226	4,469,561	3,245,663	1,223,898	47,608,601	681,372	-
17	1,835	25,302,112	4,929,404	3,607,784	1,321,620	47,693,024	646,843	-
18	1,818	25,508,246	5,354,781	3,954,191	1,400,590	47,379,807	615,223	-
19	1,804	25,579,836	5,496,454	4,067,167	1,429,287	46,881,018	587,586	-
20	1,788	20,327,142	1,244,322	831,413	412,909	35,969,890	1,355,838	11,089,139
【年度平均】								
平成16年度	...	24,764,577	4,271,178	3,087,371	1,183,807	47,601,017	697,829	-
17	...	25,158,343	4,692,585	3,421,744	1,270,841	47,798,069	661,995	-
18	...	25,491,682	5,145,392	3,779,328	1,366,064	47,700,083	630,731	-
19	...	25,616,740	5,497,747	4,071,050	1,426,697	47,265,290	600,118	-
20	...	20,801,196	1,585,642	1,091,298	494,344	36,195,632	1,219,469	10,990,927
平成20年 3月	1,804	25,579,836	5,496,454	4,067,167	1,429,287	46,881,018	587,586	-
4月	1,799	20,470,495	1,297,510	872,968	424,542	36,520,376	1,221,327	10,708,305
5月	1,799	20,436,264	1,256,834	839,955	416,879	36,401,760	1,229,799	10,633,361
6月	1,799	20,404,203	1,247,881	833,207	414,674	36,299,852	1,237,717	10,934,961
7月	1,798	20,373,791	1,238,381	826,945	411,436	36,212,678	1,247,659	10,957,873
8月	1,798	20,357,672	1,238,263	825,895	412,368	36,145,573	1,257,713	10,957,692
9月	1,798	20,350,807	1,237,328	826,649	410,679	36,100,689	1,272,214	10,995,342
10月	1,797	20,357,825	1,226,645	821,225	405,420	36,076,883	1,287,031	11,018,583
11月	1,793	20,335,815	1,219,815	814,169	405,646	36,013,906	1,298,027	11,035,204
12月	1,793	20,324,943	1,208,339	812,078	396,261	35,990,408	1,315,387	11,056,793
平成21年 1月	1,792	20,323,769	1,194,338	802,754	391,584	35,995,338	1,330,377	11,044,489
2月	1,792	20,312,287	1,221,044	809,028	412,016	35,973,968	1,346,146	11,077,049
3月	1,788	20,327,142	1,244,322	831,413	412,909	35,969,890	1,355,838	11,089,139

## 国保組合

年度別、月別	保 険 者 数	世 帯 数				被		
		総 数	(再掲)退職被保険者等の世帯数			合 計	(再掲)未就学児	(再掲)前期高齢者
			計	単 独 世 帯	混 合 世 帯			
【年度末現在】		世帯	世帯	世帯	世帯	人	人	
平成16年度	166	1,714,465	-	-	-	3,969,953	115,890	-
17	166	1,711,404	-	-	-	3,934,327	111,839	-
18	165	1,706,270	-	-	-	3,887,852	109,857	-
19	165	1,715,297	-	-	-	3,843,215	108,644	-
20	165	1,639,699	-	-	-	3,521,698	247,947	337,877
【年度平均】		世帯	世帯	世帯	世帯	人	人	
平成16年度	...	1,727,543	-	-	-	3,995,774	116,785	-
17	...	1,719,798	-	-	-	3,949,812	113,212	-
18	...	1,715,094	-	-	-	3,904,206	110,941	-
19	...	1,726,616	-	-	-	3,865,255	109,134	-
20	...	1,658,681	-	-	-	3,552,718	235,151	333,588
平成20年	3月	165	1,715,297	-	-	3,843,215	108,644	-
4月	165	1,663,417	-	-	-	3,589,428	221,882	325,477
5月	165	1,663,800	-	-	-	3,575,942	223,800	324,827
6月	165	1,664,772	-	-	-	3,568,442	226,183	330,660
7月	165	1,662,560	-	-	-	3,562,125	228,856	330,217
8月	165	1,659,983	-	-	-	3,558,769	231,503	330,718
9月	165	1,656,738	-	-	-	3,552,860	233,934	331,730
10月	165	1,654,370	-	-	-	3,547,810	236,601	333,023
11月	165	1,653,556	-	-	-	3,546,459	239,082	334,253
12月	165	1,649,398	-	-	-	3,543,763	241,548	335,451
平成21年	1月	165	1,642,826	-	-	3,535,192	244,084	335,090
2月	165	1,638,777	-	-	-	3,530,131	246,173	336,633
3月	165	1,639,699	-	-	-	3,521,698	247,947	337,877

(注1) 平成19年度以前で「(再掲) 未就学児」とあるのは「(再掲) 3歳未満」である。  
(注2) 標準負担額の増減状況は、標準負担額減額認定交付件数（各月末における有効な標準負担額減額認定証の総枚数）である。

# 月別一般状況「全体」

保		險 者 数						老 人 医 療 受 給 対 象 者
		一 般 被 保 険 者	( 再 掲 ) 未 就 学 児	( 再 掲 ) 前 期 高 齢 者	( 再 掲 )			
( 再 掲 ) 70歳以上一般	( 再 掲 ) 70歳以上現役並み所得者				( 再 掲 ) 70歳以上一般	( 再 掲 ) 70歳以上現役並み所得者		
人	人	人	人		人	人	人	
2,402,156	187,773	32,492,801	795,805	-	1,253,370	114,895	11,806,314	
3,462,127	249,575	32,276,060	757,265	-	1,756,479	151,012	11,357,825	
4,244,843	518,221	31,730,143	723,685	-	2,116,366	253,248	10,892,114	
4,835,242	560,648	31,064,737	694,930	-	2,365,237	274,377	10,839,585	
4,897,364	464,037	37,703,779	1,602,174	11,427,016	4,897,364	464,037	-	
1,868,375	146,514	32,574,012	813,130	-	986,264	90,819	12,070,473	
2,876,511	212,989	32,485,638	773,763	-	1,480,413	130,120	11,618,033	
3,801,588	387,729	32,092,716	740,231	-	1,919,043	203,394	11,162,538	
4,628,988	541,413	31,498,485	707,881	-	2,291,395	265,182	10,761,895	
4,697,046	472,101	37,384,801	1,453,326	11,324,515	4,697,046	472,101	-	
4,835,242	560,648	31,064,737	694,930	-	2,365,237	274,377	10,839,585	
4,830,752	563,057	38,264,197	1,442,044	11,033,782	4,830,752	563,057	-	
4,837,728	566,546	38,157,959	1,452,456	10,958,188	4,837,728	566,546	-	
4,838,973	569,458	38,063,468	1,462,751	11,265,621	4,838,973	569,458	-	
4,852,597	546,425	37,987,264	1,475,363	11,288,090	4,852,597	546,425	-	
4,953,519	440,561	37,919,372	1,488,020	11,288,410	4,953,519	440,561	-	
4,950,444	442,855	37,865,479	1,504,864	11,327,072	4,950,444	442,855	-	
4,939,842	445,371	37,853,675	1,522,302	11,351,606	4,939,842	445,371	-	
4,931,920	448,088	37,808,215	1,535,755	11,369,457	4,931,920	448,088	-	
4,932,408	451,028	37,788,426	1,555,500	11,392,244	4,932,408	451,028	-	
4,896,668	451,491	37,804,548	1,572,989	11,379,579	4,896,668	451,491	-	
4,915,618	457,886	37,772,808	1,590,820	11,413,682	4,915,618	457,886	-	
4,897,364	464,037	37,703,779	1,602,174	11,427,016	4,897,364	464,037	-	

保		險 者 数						老 人 医 療 受 給 対 象 者
		一 般 被 保 険 者	( 再 掲 ) 未 就 学 児	( 再 掲 ) 前 期 高 齢 者	( 再 掲 ) 70 歳 以 上 一 般	( 再 掲 ) 70歳以上現役並み所得者		
( 再 掲 ) 70 歳 以 上 一 般	( 再 掲 ) 70歳以上現役並み所得者							
人	人	人	人	人	人	人	人	
2,354,538	166,543	28,793,635	679,915	-	1,205,752	93,665	11,535,527	
3,395,062	221,256	28,592,418	645,426	-	1,689,414	122,693	11,107,140	
4,165,636	477,368	28,074,342	613,828	-	2,037,159	212,395	10,660,063	
4,744,734	516,453	27,444,086	586,286	-	2,274,729	230,182	10,617,021	
4,813,222	426,788	34,182,081	1,354,227	11,089,139	4,813,222	426,788	-	
1,829,734	129,163	28,858,887	696,345	-	947,623	73,468	11,789,824	
2,819,059	188,349	28,795,635	660,551	-	1,422,961	105,480	11,358,224	
3,729,216	352,702	28,428,832	629,290	-	1,846,671	168,367	10,922,216	
4,542,269	498,323	27,857,355	598,747	-	2,204,676	222,092	10,537,770	
4,612,819	433,764	33,832,083	1,218,175	10,990,927	4,612,819	433,764	-	
4,744,734	516,453	27,444,086	586,286	-	2,274,729	230,182	10,617,021	
4,747,857	522,009	34,674,769	1,220,162	10,708,305	4,747,857	522,009	-	
4,755,126	525,415	34,582,017	1,228,656	10,633,361	4,755,126	525,415	-	
4,756,445	528,277	34,495,026	1,236,568	10,934,961	4,756,445	528,277	-	
4,770,503	505,493	34,425,139	1,246,507	10,957,873	4,770,503	505,493	-	
4,867,687	403,729	34,360,603	1,256,517	10,957,692	4,867,687	403,729	-	
4,864,916	405,990	34,312,619	1,270,930	10,995,342	4,864,916	405,990	-	
4,854,443	408,483	34,305,865	1,285,701	11,018,583	4,854,443	408,483	-	
4,846,692	411,143	34,261,756	1,296,673	11,035,204	4,846,692	411,143	-	
4,847,142	413,981	34,244,663	1,313,952	11,056,793	4,847,142	413,981	-	
4,812,355	414,819	34,269,356	1,328,905	11,044,489	4,812,355	414,819	-	
4,830,822	420,746	34,242,677	1,344,647	11,077,049	4,830,822	420,746	-	
4,813,222	426,788	34,182,081	1,354,227	11,089,139	4,813,222	426,788	-	

保		險 者 数						老 人 医 療 受 給 対 象 者
		一 般 被 保 険 者	( 再 掲 ) 未 就 学 児	( 再 掲 ) 前 期 高 齢 者	( 再 掲 ) 70 歳 以 上 一 般	( 再 掲 ) 70歳以上現役並み所得者		
( 再 掲 ) 70 歳 以 上 一 般	( 再 掲 ) 70歳以上現役並み所得者							
人	人	人	人	人	人	人	人	
47,618	21,230	3,699,166	115,890	-	47,618	21,230	270,787	
67,065	28,319	3,683,642	111,839	-	67,065	28,319	250,685	
79,207	40,853	3,655,801	109,857	-	79,207	40,853	232,051	
90,508	44,195	3,620,651	108,644	-	90,508	44,195	222,564	
84,142	37,249	3,521,698	247,947	337,877	84,142	37,249	-	
38,641	17,351	3,715,125	116,785	-	38,641	17,351	280,649	
57,452	24,640	3,690,003	113,212	-	57,452	24,640	259,809	
72,372	35,027	3,663,884	110,941	-	72,372	35,027	240,322	
86,719	43,090	3,641,130	109,134	-	86,719	43,090	224,125	
84,227	38,337	3,552,718	235,151	333,588	84,227	38,337	-	
90,508	44,195	3,620,651	108,644	-	90,508	44,195	222,564	
82,895	41,048	3,589,428	221,882	325,477	82,895	41,048	-	
82,602	41,131	3,575,942	223,800	324,827	82,602	41,131	-	
82,528	41,181	3,568,442	226,183	330,660	82,528	41,181	-	
82,094	40,932	3,562,125	228,856	330,217	82,094	40,932	-	
85,832	36,832	3,558,769	231,503	330,718	85,832	36,832	-	
85,528	36,865	3,552,860	233,934	331,730	85,528	36,865	-	
85,399	36,888	3,547,810	236,601	333,023	85,399	36,888	-	
85,228	36,945	3,546,459	239,082	334,253	85,228	36,945	-	
85,266	37,047	3,543,763	241,548	335,451	85,266	37,047	-	
84,313	36,672	3,535,192	244,084	335,090	84,313	36,672	-	
84,796	37,140	3,530,131	246,173	336,633	84,796	37,140	-	
84,142	37,249	3,521,698	247,947	337,877	84,142	37,249	-	



# 第1表 年度別、月別一般状況「全体」(続)

## 総数

年度別、月別	被 保 険 者 数					介 護 保 険 第 2 号 被 保 険 者 数	標準負担額の減額状況 合 計
	退 職 被 保 険 者 等	保 険 者 等	保 険 者 等	保 険 者 等	保 険 者 等		
	計	退 職 被 保 険 者	被 扶 養 者	( 再 掲 )	総 数		
【年度末現在】	人	人	人	人	人	人	
平成16年度	7,279,439	4,967,626	2,311,813	1,457	16,044,103	...	
17	7,993,466	5,497,992	2,495,474	1,417	15,785,148	...	
18	8,645,402	5,993,807	2,651,595	1,395	15,246,054	...	
19	8,819,911	6,153,744	2,666,167	1,300	14,794,522	...	
20	1,787,809	1,296,645	491,164	1,611	14,488,239	...	
【年度平均】							
平成16年度	6,952,306	4,729,201	2,223,105	1,484	16,215,219	1,324,592	
17	7,644,210	5,224,017	2,420,193	1,444	16,076,963	1,426,089	
18	8,349,035	5,759,107	2,589,928	1,441	15,650,678	1,372,866	
19	8,870,165	6,161,761	2,708,404	1,371	15,149,345	1,403,006	
20	2,363,549	1,687,537	676,012	1,294	14,729,024	528,086	
平成20年 3月	8,819,911	6,153,744	2,666,167	1,300	14,794,522	-	
4月	1,845,607	1,325,240	520,367	1,165	14,949,892	558,818	
5月	1,819,743	1,309,201	510,542	1,143	14,893,778	579,160	
6月	1,804,826	1,300,074	504,752	1,149	14,846,861	610,652	
7月	1,787,539	1,288,742	498,797	1,152	14,815,077	622,055	
8月	1,784,970	1,288,463	496,507	1,196	14,780,012	381,860	
9月	1,788,070	1,291,097	496,973	1,284	14,745,703	411,695	
10月	1,771,018	1,277,781	493,237	1,330	14,681,556	450,183	
11月	1,752,150	1,265,292	486,858	1,354	14,505,793	479,732	
12月	1,745,745	1,259,284	486,461	1,435	14,598,566	512,121	
平成21年 1月	1,725,982	1,244,525	481,457	1,472	14,549,734	536,186	
2月	1,731,291	1,253,279	478,012	1,499	14,513,134	558,330	
3月	1,787,809	1,296,645	491,164	1,611	14,488,239	587,814	

## 市町村

年度別、月別	被 保 険 者 数					介 護 保 険 第 2 号 被 保 険 者 数
	退 職 被 保 険 者 等				総 数	
	計	退 職 被 保 険 者	被 扶 養 者	(再掲) 未 就 学 児		
【年度末現在】	人	人	人	人	人	
平成16年度	7,279,439	4,967,626	2,311,813	1,457	14,543,859	
17	7,993,466	5,497,992	2,495,474	1,417	14,303,388	
18	8,645,402	5,993,807	2,651,595	1,395	13,791,768	
19	8,819,911	6,153,744	2,666,167	1,300	13,355,720	
20	1,787,809	1,296,645	491,164	1,611	13,084,123	
【年度平均】						
平成16年度	6,952,306	4,729,201	2,223,105	1,484	14,704,176	
17	7,644,210	5,224,017	2,420,193	1,444	14,582,671	
18	8,349,035	5,759,107	2,589,928	1,441	14,185,124	
19	8,870,165	6,161,761	2,708,404	1,371	13,700,024	
20	2,363,549	1,687,537	676,012	1,294	13,311,168	
平成20年 3月	8,819,911	6,153,744	2,666,167	1,300	13,355,720	
4月	1,845,607	1,325,240	520,367	1,165	13,520,290	
5月	1,819,743	1,309,201	510,542	1,143	13,465,880	
6月	1,804,826	1,300,074	504,752	1,149	13,430,497	
7月	1,787,539	1,288,742	498,797	1,152	13,390,491	
8月	1,784,970	1,288,463	496,507	1,196	13,356,965	
9月	1,788,070	1,291,097	496,973	1,284	13,325,375	
10月	1,771,018	1,277,781	493,237	1,330	13,264,300	
11月	1,752,150	1,265,292	486,858	1,354	13,089,103	
12月	1,745,745	1,259,284	486,461	1,435	13,183,353	
平成21年 1月	1,725,982	1,244,525	481,457	1,472	13,138,678	
2月	1,731,291	1,253,279	478,012	1,499	13,105,238	
3月	1,787,809	1,296,645	491,164	1,611	13,084,123	

## 国保組合

年度別、月別	被 保 険 者 数					介 護 保 険 第 2 号 被 保 険 者 数
	退 職 被 保 険 者 等				被 保 険 者 数	
	計	退 職 被 保 険 者	被 扶 養 者	( 再 掲 )		総 数
	人	人	人	未 就 学 児	人	人
【年度末現在】						
平成16年度	・	・	・	・	・	1,500,244
17	・	・	・	・	・	1,481,760
18	・	・	・	・	・	1,454,286
19	・	・	・	・	・	1,438,802
20	・	・	・	・	・	1,404,116
【年度平均】						
平成16年度	・	・	・	・	・	1,511,043
17	・	・	・	・	・	1,494,292
18	・	・	・	・	・	1,465,554
19	・	・	・	・	・	1,449,321
20	・	・	・	・	・	1,417,856
平成20年 3月	・	・	・	・	・	1,438,802
4月	・	・	・	・	・	1,429,602
5月	・	・	・	・	・	1,427,898
6月	・	・	・	・	・	1,416,364
7月	・	・	・	・	・	1,424,586
8月	・	・	・	・	・	1,423,047
9月	・	・	・	・	・	1,420,328
10月	・	・	・	・	・	1,417,256
11月	・	・	・	・	・	1,416,690
12月	・	・	・	・	・	1,415,213
平成21年 1月	・	・	・	・	・	1,411,056
2月	・	・	・	・	・	1,407,896
3月	・	・	・	・	・	1,404,116

(注1) 平成19年度以前で「(再掲)未就学児」とあるのは「(再掲)3歳未満」である。

(注2) 標準負担額の増減状況は、標準負担額減額認定証交付件数(各月末における有効な標準負担額減額認定証の総枚数)である。



## 第2-1表 年度別、月別医療費の状況「全体」（その1）

### 総 数

年度別、月別		療 養 諸 費 合 計				療 養 の 給 付 等		療 合		
		件 数	費 用 額	保 険 者 負 担 額	一 部 負 担 金	他 法 負 担 分	療 養 の 給 付 等		合	
							件 数	費 用 額		
		件	千円	千円	千円	千円	件	千円	件	件
【4月～3月へス】										
平成16年度		475,410,383	9,027,829,440	6,543,135,637	2,174,673,611	310,020,192	462,809,609	8,893,319,344	12,600,774	
17		506,430,719	9,694,605,875	7,114,810,665	2,277,944,832	301,850,378	492,600,259	9,547,577,151	13,830,460	
18		535,092,488	10,033,264,745	7,425,209,034	2,322,487,259	285,568,452	519,960,447	9,872,775,470	15,132,041	
19		556,432,858	10,628,713,814	7,935,329,852	2,411,502,819	281,881,143	540,046,915	10,454,698,471	16,385,943	
20		561,153,783	10,820,940,265	7,856,919,963	2,518,931,527	445,088,775	544,065,309	10,641,645,643	17,088,474	
【3月～2月へス】										
平成16年度		470,227,615	8,965,240,741	6,490,972,970	2,164,268,838	309,998,933	457,626,841	8,830,730,645	12,600,774	
17		506,328,978	9,662,996,405	7,083,514,489	2,276,772,654	302,709,261	492,498,518	9,515,967,681	13,830,460	
18		532,036,066	10,005,072,500	7,400,510,572	2,317,743,977	286,817,952	516,904,025	9,844,583,225	15,132,041	
19		556,166,354	10,609,880,767	7,916,048,250	2,411,360,392	282,472,125	539,780,411	10,435,865,424	16,385,943	
20		560,893,578	10,793,412,838	7,856,595,630	2,506,009,899	430,807,309	543,805,104	10,614,118,216	17,088,474	
平成20年	3月	48,542,168	922,964,480	690,581,867	207,700,646	24,681,967	47,203,460	908,849,264	1,338,708	
	4月	46,553,266	889,805,324	646,105,579	207,847,242	35,852,503	45,283,574	876,385,465	1,269,692	
	5月	46,608,848	892,121,839	647,706,439	208,453,445	35,961,955	45,265,429	877,750,519	1,343,419	
	6月	46,756,445	895,233,654	649,905,362	208,817,256	36,511,036	45,381,904	880,638,769	1,374,541	
	7月	47,462,560	929,766,460	674,874,524	217,132,200	37,759,736	46,040,056	914,738,877	1,422,504	
	8月	44,424,894	862,030,919	625,471,782	201,380,162	35,178,975	42,858,676	846,521,641	1,566,218	
	9月	45,788,873	886,077,611	643,389,857	205,985,321	36,702,433	44,306,898	870,304,674	1,481,975	
	10月	48,065,645	945,167,090	686,441,038	219,635,303	39,090,750	46,590,282	929,775,196	1,475,363	
	11月	45,523,582	871,932,660	633,313,830	202,334,134	36,284,696	44,066,471	856,795,894	1,457,111	
	12月	48,650,060	933,709,873	678,338,234	216,291,148	39,080,491	47,168,593	918,024,039	1,481,467	
平成21年	1月	46,473,152	891,253,344	646,978,512	207,560,650	36,714,182	45,024,698	876,136,606	1,448,454	
	2月	46,068,762	872,023,091	633,150,862	202,967,182	35,905,047	44,684,437	857,447,275	1,384,325	
	3月	48,780,560	951,085,943	690,710,935	220,791,288	39,583,720	47,392,825	936,558,589	1,387,735	

### 市 町 村

年度別、月別		療 養 諸 費 合 計					療 養 の 給 付 等		療 合	
		件 数	費 用 額	保 険 者 負 担 額	一 部 負 担 金	他 法 負 担 分	療 養 の 給 付 等		合	
							件 数	費 用 額	件 数	件
		件	千円	千円	千円	千円	件	千円	件	件
【4月～3月へス】										
平成16年度		437,204,672	8,463,633,355	6,130,348,661	2,033,460,248	299,824,446	425,773,654	8,339,331,403	11,431,018	
17		467,426,124	9,111,679,336	6,689,512,400	2,130,166,974	291,999,963	454,840,973	8,975,435,056	12,585,151	
18		495,278,922	9,449,884,415	7,003,729,584	2,170,279,219	275,875,612	481,479,475	9,300,956,507	13,799,447	
19		516,155,174	10,029,114,107	7,503,713,068	2,253,942,649	271,458,390	501,178,586	9,867,232,753	14,976,588	
20		521,457,403	10,226,060,656	7,431,880,442	2,362,536,516	431,643,699	505,832,247	10,059,132,993	15,625,156	
【3月～2月へス】										
平成16年度		432,021,904	8,401,044,656	6,078,185,994	2,023,055,475	299,803,188	420,590,886	8,276,742,704	11,431,018	
17		467,324,383	9,080,069,866	6,658,216,224	2,128,994,797	292,858,846	454,739,232	8,943,825,586	12,585,151	
18		492,222,500	9,421,692,170	6,979,031,122	2,165,535,936	277,125,112	478,423,053	9,272,764,262	13,799,447	
19		515,888,670	10,010,281,060	7,484,431,466	2,253,800,223	272,049,372	500,912,082	9,848,399,706	14,976,588	
20		521,197,198	10,198,533,229	7,431,556,108	2,349,614,888	417,362,233	505,572,042	10,031,605,565	15,625,156	
平成20年	3月	44,936,791	869,802,753	652,301,933	193,793,950	23,706,869	43,714,969	856,679,764	1,221,822	
	4月	43,239,487	840,573,966	610,937,367	194,846,644	34,789,955	42,083,060	828,124,667	1,156,427	
	5月	43,284,236	842,928,313	612,546,617	195,473,305	34,908,392	42,056,479	829,553,264	1,227,757	
	6月	43,455,032	846,063,081	614,752,632	195,861,090	35,449,358	42,199,552	832,485,659	1,255,480	
	7月	44,133,926	879,169,882	638,716,424	203,800,976	36,652,482	42,834,661	865,191,290	1,299,265	
	8月	41,360,958	815,061,542	591,947,422	188,936,078	34,178,042	39,921,279	800,622,245	1,149,679	
	9月	42,655,855	838,495,094	609,396,250	193,447,392	35,651,452	41,300,944	823,793,435	1,355,361	
	10月	44,696,964	893,700,970	649,680,720	206,126,463	37,893,787	43,346,033	879,357,028	1,350,931	
	11月	42,316,619	824,348,508	599,282,186	189,916,632	35,149,690	40,985,744	810,261,956	1,330,875	
	12月	45,184,877	882,190,437	641,492,365	202,869,912	37,828,161	43,831,067	867,579,733	1,353,810	
平成21年	1月	43,129,978	841,772,139	611,630,492	194,575,183	35,566,463	41,804,205	827,676,956	1,325,773	
	2月	42,753,289	823,212,698	598,303,317	190,125,253	34,784,128	41,488,245	809,640,730	1,265,044	
	3月	45,245,726	897,752,636	652,614,580	206,817,342	38,320,713	43,975,174	884,207,191	1,270,552	

### 国保組合

年度別、月別	療 養 諸 費 合 計					療 養 の 給 付 等			療 合	
	件 数	費 用 額	保 険 者 負 担 額	一 部 負 担 金	他 法 負 担 分	療 養 の 給 付 等		合		
						件 数	費 用 額	件 数	件	
平成16年度	38,205,711	564,196,085	412,786,976	141,213,363	10,195,746	37,035,955	553,987,942	1,169,756		
17	39,004,595	582,926,538	425,298,265	147,777,858	9,850,415	37,759,286	572,142,096	1,245,309		
18	39,813,566	583,380,330	421,479,450	152,208,041	9,692,840	38,480,972	571,818,963	1,332,594		
19	40,277,684	599,599,707	431,616,784	157,560,169	10,422,753	38,868,329	587,465,718	1,409,355		
20	39,696,380	594,879,609	425,039,521	156,395,011	13,445,076	38,233,062	582,512,650	1,463,318		
平成20年	3月	3,605,377	53,161,727	38,279,934	13,906,695	975,098	3,488,491	52,169,500	116,886	
	4月	3,313,779	49,231,358	35,168,212	13,000,598	1,062,548	3,200,514	48,260,798	113,265	
	5月	3,324,612	49,193,526	35,159,822	12,980,140	1,053,564	3,208,950	48,197,255	115,662	
	6月	3,301,413	49,170,574	35,152,729	12,956,166	1,061,678	3,182,352	48,153,110	119,061	
	7月	3,328,634	50,596,578	36,158,100	13,331,224	1,107,254	3,205,395	49,547,587	123,239	
	8月	3,063,936	46,969,377	33,524,359	12,444,084	1,000,933	2,937,397	45,899,306	126,539	
	9月	3,133,018	47,582,517	33,993,607	12,537,929	1,050,981	3,006,404	46,511,239	126,614	
	10月	3,368,681	51,466,120	36,760,318	13,508,840	1,196,963	3,244,249	50,418,168	124,432	
	11月	3,206,963	47,584,152	34,031,644	12,417,502	1,135,006	3,080,727	46,533,937	126,236	
	12月	3,465,183	51,519,436	36,845,869	13,421,236	1,252,330	3,337,526	50,444,306	127,657	
平成21年	1月	3,343,174	49,481,205	35,348,019	12,985,467	1,147,719	3,220,493	48,459,651	122,681	
	2月	3,315,473	48,810,393	34,847,545	12,841,929	1,120,919	3,196,192	47,806,545	119,281	
	3月	3,534,834	53,333,308	38,096,355	13,973,946	1,263,007	3,417,651	52,351,398	117,183	

（注1）【4月～3月へス】は市町村一般被保険者分、退職者医療分の療養の給付等診療月を当該年4月から翌年3月までとした場合であり、【3月～2月へス】は当該年3月から翌年2月までとした場合である。いずれの場合も、組合一般被保険者分に係る診療月は当該年4月から翌年3月までとしている。また、【4月～3月へス】は市町村一般被保険者分、退職者医療分の療養の給付等について、各保険者からの【3月～2月へス】報告値に対して事業月報の数値を用いて加減を行った保険局調査課推計値である。

（注2）療養費のうち、「補装具」、「柔道整復師」、「アンマ・マッサージ」及び「ハリ・キュウ」は平成20年3月以前はその他に含まれている。

（注3）療養費等の現金給付は【4月～3月ベース】、【3月～2月ベース】のいずれも4月～3月に支給決定した額を計上している。

— 計（一般被保険者分＋退職者医療分） —

計	養 費			養 費			等 費	
	食 事 療 養 ・ 生 活 療 養			療 養 費 小 計			補 装 具	
	費 用 額	件 数	費 用 額	療 養 費 小 計	診 療 費	費 用 額	件 数	費 用 額
	千円	件	千円	件	千円	件	千円	千円
134,510,096	126,819	・	12,473,439	134,481,901	174,896	3,618,461	-	-
147,028,723	133,922	・	13,695,989	147,007,550	191,562	3,490,325	-	-
160,489,275	127,531	・	15,003,980	160,460,509	203,119	3,916,662	-	-
174,015,343	90,150	・	16,295,211	173,983,955	218,731	4,087,045	-	-
179,294,622	159,237	・	16,928,689	179,272,409	223,811	3,958,969	390,811	11,611,981
134,510,096	126,819	・	12,473,439	134,481,901	174,896	3,618,461	-	-
147,028,723	133,922	・	13,695,989	147,007,550	191,562	3,490,325	-	-
160,489,275	127,531	・	15,003,980	160,460,509	203,119	3,916,662	-	-
174,015,343	90,150	・	16,295,211	173,983,955	218,731	4,087,045	-	-
179,294,622	159,237	・	16,928,689	179,272,409	223,811	3,958,969	390,811	11,611,981
14,115,216	8,043	・	1,330,599	14,112,477	22,462	397,060	-	-
13,419,859	5,990	・	1,263,653	13,418,118	22,988	376,621	30,412	893,128
14,371,321	6,155	・	1,337,231	14,370,426	20,212	353,633	32,875	965,498
14,594,885	7,935	・	1,366,568	14,593,593	17,534	328,598	32,355	966,395
15,027,583	5,756	・	1,416,693	15,025,698	17,704	308,646	34,123	1,013,417
15,509,278	5,876	・	1,560,291	15,507,777	17,530	284,945	33,492	1,004,983
15,772,937	7,140	・	1,474,794	15,771,261	16,632	302,153	32,942	989,870
15,391,894	8,091	・	1,467,229	15,390,535	16,355	314,491	32,255	973,258
15,136,767	7,147	・	1,449,932	15,135,677	15,699	263,129	32,451	955,749
15,685,834	7,360	・	1,474,054	15,684,035	16,345	335,691	32,573	959,615
15,116,737	8,502	・	1,439,906	15,114,228	18,206	322,678	31,459	930,760
14,575,816	7,509	・	1,376,779	14,574,717	21,008	374,398	30,329	903,236
14,527,355	7,921	・	1,379,749	14,522,028	23,848	391,794	33,900	1,006,638

計	養 費			養 費			等 費	
	食 事 療 養 ・ 生 活 療 養			療 養 費 小 計			補 装 具	
	費 用 額	件 数	費 用 額	療 養 費 小 計	診 療 費	費 用 額	件 数	費 用 額
	千円	件	千円	件	千円	件	千円	千円
124,301,952	125,229	・	11,305,323	124,278,443	168,341	3,492,322	-	-
136,244,281	132,337	・	12,452,311	136,224,910	185,189	3,386,229	-	-
148,927,908	125,766	・	13,673,200	148,901,897	196,434	3,793,463	-	-
161,881,354	88,651	・	14,887,393	161,851,054	211,335	3,929,300	-	-
166,927,664	158,150	・	15,466,498	166,906,476	217,174	3,851,023	365,525	10,835,589
124,301,952	125,229	・	11,305,323	124,278,443	168,341	3,492,322	-	-
136,244,281	132,337	・	12,452,311	136,224,910	185,189	3,386,229	-	-
148,927,908	125,766	・	13,673,200	148,901,897	196,434	3,793,463	-	-
161,881,354	88,651	・	14,887,393	161,851,054	211,335	3,929,300	-	-
166,927,664	158,150	・	15,466,498	166,906,476	217,174	3,851,023	365,525	10,835,589
13,122,989	7,925	・	1,213,837	13,120,406	21,770	387,250	-	-
12,449,300	5,999	・	1,150,475	12,447,703	22,363	368,020	28,309	827,535
13,375,409	6,101	・	1,221,524	13,374,163	19,594	345,688	30,676	896,706
13,577,422	7,836	・	1,247,610	13,576,173	16,949	319,526	30,208	902,204
13,978,592	5,686	・	1,293,529	13,976,932	17,159	300,149	31,937	947,219
14,439,298	5,819	・	1,433,812	14,437,947	17,051	274,592	31,381	940,612
14,701,659	7,007	・	1,348,317	14,700,091	16,128	295,825	30,814	922,911
14,343,942	7,975	・	1,342,917	14,342,657	15,721	300,370	30,126	906,372
14,086,552	7,010	・	1,323,835	14,085,517	15,200	255,132	30,270	889,964
14,610,704	7,278	・	1,346,482	14,608,958	15,829	324,385	30,441	895,571
14,095,183	8,411	・	1,317,316	14,092,674	17,793	315,635	29,609	873,249
13,571,968	7,444	・	1,257,565	13,570,943	20,430	367,203	28,392	844,093
13,545,445	7,825	・	1,262,667	13,540,207	23,237	382,457	31,759	940,969

計	養 費			養 費			等 費	
	食 事 療 養 ・ 生 活 療 養			療 養 費 小 計			補 装 具	
	費 用 額	件 数	費 用 額	療 養 費 小 計	診 療 費	費 用 額	件 数	費 用 額
	千円	件	千円	件	千円	件	千円	千円
10,208,143	1,590	・	1,168,116	10,203,458	6,555	126,139	-	-
10,784,443	1,585	・	1,243,678	10,782,640	6,373	104,097	-	-
11,561,367	1,765	・	1,330,780	11,558,613	6,685	123,199	-	-
12,133,988	1,499	・	1,407,818	12,132,900	7,396	157,746	-	-
12,366,958	1,087	・	1,462,191	12,365,933	6,637	107,946	25,286	776,392
992,227	118	・	116,762	992,071	692	9,811	-	-
970,559	81	・	113,178	970,414	625	8,601	2,103	65,593
996,271	54	・	115,607	996,263	618	7,946	2,199	68,792
1,017,464	99	・	118,958	1,017,421	585	9,072	2,147	64,191
1,048,991	70	・	123,164	1,048,766	545	8,497	2,186	66,198
1,069,980	57	・	126,479	1,069,830	479	10,353	2,111	64,371
1,071,278	133	・	126,477	1,071,169	504	6,328	2,128	66,959
1,047,953	116	・	124,312	1,047,879	634	14,121	2,129	66,886
1,050,215	137	・	126,997	1,050,160	499	7,996	2,181	65,786
1,075,130	82	・	127,572	1,075,077	516	11,306	2,132	64,044
1,021,554	91	・	122,590	1,021,554	413	7,043	1,850	57,512
1,003,848	65	・	119,214	1,003,774	578	7,195	1,937	59,143
981,910	96	・	117,082	981,821	611	9,337	2,141	65,669

第2-1表 年度別、月別医療費の状況「全体」（その1）（続）

総 数

年度別、月別	療 養 費							
	療 養		養 費		費		費	
	柔 道 整 復 師	ア ン マ ・ マ ッ サ ー ジ	ハ リ ・ キ ュ ウ	そ の 他	件 数	費 用 額	件 数	費 用 額
	件 数	費 用 額	件 数	費 用 額	件 数	費 用 額	件 数	費 用 額
【4月～3月ベース】	件	千円	件	千円	件	千円	件	千円
平成16年度	-	-	-	-	-	-	12,298,543	130,863,440
17	-	-	-	-	-	-	13,504,427	143,517,224
18	-	-	-	-	-	-	14,800,861	156,543,847
19	-	-	-	-	-	-	16,076,480	169,896,910
20	15,277,962	146,416,917	249,381	7,561,141	664,757	8,509,877	121,967	1,213,525
【3月～2月ベース】	件	千円	件	千円	件	千円	件	千円
平成16年度	-	-	-	-	-	-	12,298,543	130,863,440
17	-	-	-	-	-	-	13,504,427	143,517,224
18	-	-	-	-	-	-	14,800,861	156,543,847
19	-	-	-	-	-	-	16,076,480	169,896,910
20	15,277,962	146,416,917	249,381	7,561,141	664,757	8,509,877	121,967	1,213,525
平成20年 3月	-	-	-	-	-	-	1,308,137	13,715,417
4月	1,107,012	10,688,280	16,818	494,244	48,663	607,180	37,760	358,664
5月	1,189,633	11,580,540	19,600	561,434	47,406	651,361	27,505	257,960
6月	1,239,695	12,022,188	18,329	546,086	51,920	660,128	6,735	70,198
7月	1,284,598	12,327,472	20,288	620,331	53,975	689,161	6,005	66,670
8月	1,336,046	12,800,657	20,410	633,635	146,572	712,175	6,241	71,382
9月	1,341,697	13,031,388	20,894	652,413	56,445	730,661	6,184	64,775
10月	1,333,337	12,656,811	21,034	628,714	58,196	755,389	6,052	61,871
11月	1,318,425	12,499,656	21,026	641,271	56,106	714,763	6,225	61,109
12月	1,338,563	12,905,189	21,854	676,575	58,970	749,864	5,749	57,101
平成21年 1月	1,303,008	12,360,763	22,568	690,091	58,411	745,466	6,254	64,470
2月	1,240,681	11,840,486	21,666	660,825	57,750	736,241	5,345	59,531
3月	1,232,971	11,597,405	24,010	721,250	59,397	741,002	5,623	63,939

市 町 村

年度別、月別	療 養 費							
	療 養		養 費		費		費	
	柔 道 整 復 師	ア ン マ ・ マ ッ サ ー ジ	ハ リ ・ キ ュ ウ	そ の 他	件 数	費 用 額	件 数	費 用 額
	件 数	費 用 額	件 数	費 用 額	件 数	費 用 額	件 数	費 用 額
【4月～3月ベース】	件	千円	件	千円	件	千円	件	千円
平成16年度	-	-	-	-	-	-	11,136,982	120,786,120
17	-	-	-	-	-	-	12,267,122	132,838,681
18	-	-	-	-	-	-	13,476,766	145,108,433
19	-	-	-	-	-	-	14,676,058	157,921,755
20	13,898,108	135,631,730	240,700	7,312,573	624,904	8,077,250	120,087	1,198,311
【3月～2月ベース】	件	千円	件	千円	件	千円	件	千円
平成16年度	-	-	-	-	-	-	11,136,982	120,786,120
17	-	-	-	-	-	-	12,267,122	132,838,681
18	-	-	-	-	-	-	13,476,766	145,108,433
19	-	-	-	-	-	-	14,676,058	157,921,755
20	13,898,108	135,631,730	240,700	7,312,573	624,904	8,077,250	120,087	1,198,311
平成20年 3月	-	-	-	-	-	-	1,192,067	12,733,157
4月	1,000,629	9,848,509	16,174	474,782	45,453	571,625	37,547	357,232
5月	1,080,879	10,714,850	18,900	542,646	44,275	617,703	27,300	256,570
6月	1,127,446	11,131,430	17,703	528,396	48,683	625,382	6,621	69,235
7月	1,168,422	11,412,240	19,560	599,530	50,625	652,625	5,826	65,168
8月	1,216,299	11,864,075	19,662	611,343	143,322	677,254	6,097	70,070
9月	1,221,985	12,089,224	20,245	634,358	53,107	693,998	6,038	63,776
10月	1,216,271	11,751,769	20,233	605,456	54,688	718,070	5,878	60,618
11月	1,199,257	11,581,693	20,252	620,272	52,795	678,686	6,061	59,765
12月	1,217,912	11,964,356	21,091	654,922	55,602	713,606	5,607	56,118
平成21年 1月	1,186,697	11,462,159	21,851	667,784	55,241	710,436	6,125	63,411
2月	1,128,337	10,964,913	20,896	638,301	54,279	697,919	5,231	58,515
3月	1,122,984	10,749,353	23,252	700,434	55,931	703,836	5,504	63,159

国保組合

年度別、月別	療 養 費							
	療 養		養 費		費		費	
	柔 道 整 復 師	ア ン マ ・ マ ッ サ ー ジ	ハ リ ・ キ ュ ウ	そ の 他	件 数	費 用 額	件 数	費 用 額
	件 数	費 用 額	件 数	費 用 額	件 数	費 用 額	件 数	費 用 額
平成16年度	-	-	-	-	-	-	1,161,561	10,077,320
17	-	-	-	-	-	-	1,237,305	10,678,543
18	-	-	-	-	-	-	1,324,095	11,435,414
19	-	-	-	-	-	-	1,400,422	11,975,155
20	1,379,854	10,785,187	8,681	248,568	39,853	432,627	1,880	15,214
平成20年 3月	-	-	-	-	-	-	116,070	982,261
4月	106,383	839,771	644	19,463	3,210	35,555	213	1,432
5月	108,754	865,690	700	18,788	3,131	33,658	205	1,391
6月	112,249	890,758	626	17,691	3,237	34,746	114	963
7月	116,176	915,232	728	20,800	3,350	36,536	179	1,502
8月	119,747	936,582	748	22,292	3,250	34,920	144	1,312
9月	119,712	942,164	649	18,054	3,338	36,664	146	1,000
10月	117,966	905,042	801	23,258	3,508	37,319	174	1,253
11月	119,168	917,964	774	20,994	3,311	36,076	164	1,344
12月	120,651	940,833	763	21,653	3,368	36,257	142	983
平成21年 1月	116,311	898,604	717	22,306	3,170	35,030	129	1,059
2月	112,344	875,574	770	22,525	3,471	38,321	114	1,016
3月	109,987	848,052	758	20,816	3,466	37,167	119	780

（注1）【4月～3月ベース】は市町村一般被保険者分、退職者医療分の療養の給付等診療月を当該年4月から翌年3月までとした場合であり、【3月～2月ベース】は当該年3月から翌年2月までとした場合である。いずれの場合も、組合一般被保険者分に係る診療月は当該年4月から翌年3月までとしている。また、【4月～3月ベース】は市町村一般被保険者分、退職者医療分の療養の給付等について、各保険者からの【3月～2月ベース】報告値に対して事業月報の数値を用いて加減を行った保険局調査課推計値である。

（注2）療養費のうち、「補装具」、「柔道整復師」、「アンマ・マッサージ」及び「ハリ・キュウ」は平成20年3月以前はその他に含まれている。

（注3）療養費等の現金給付は【4月～3月ベース】、【3月～2月ベース】のいずれも4月～3月に支給決定した額を計上している。

— 計（一般被保険者分＋退職者医療分） —

等		
移	送	費
件	数	費用額
	件	千円
	516	28,195
	549	21,174
	530	28,766
	582	31,388
	548	22,213
	516	28,195
	549	21,174
	530	28,766
	582	31,388
	548	22,213
	66	2,739
	49	1,742
	33	895
	38	1,292
	55	1,886
	51	1,501
	41	1,676
	43	1,359
	32	1,090
	53	1,799
	46	2,509
	37	1,099
	65	5,326

等		
移	送	費
件	数	費用額
	件	千円
	466	23,510
	503	19,371
	481	26,012
	544	30,300
	508	21,188
	466	23,510
	503	19,371
	481	26,012
	544	30,300
	508	21,188
	60	2,583
	43	1,597
	32	886
	34	1,249
	50	1,660
	48	1,350
	37	1,568
	39	1,285
	30	1,035
	50	1,746
	46	2,509
	35	1,025
	60	5,237

等		
移	送	費
件	数	費用額
	件	千円
	50	4,685
	46	1,803
	49	2,754
	38	1,088
	40	1,025
	6	156
	6	145
	1	8
	4	43
	5	225
	3	151
	4	108
	4	74
	2	54
	3	53
	-	-
	2	74
	5	89

## 第2-1表 年度別、月別医療費の状況「全体」（その2）

### 総 数

年度別、月別	療 養 諸 費 合 計					療 養 の 給 付 等		療
	件 数	費 用 額	保 険 者 負 担 額	一 部 負 担 金	他 法 負 担 分	合		合
	件	千円	千円	千円	千円	件	千円	件
【4月～3月へず】								
平成16年度	340,881,791	6,425,187,099	4,628,339,628	1,552,614,742	244,232,729	331,179,202	6,325,111,431	9,702,589
17	352,929,447	6,096,795,570	4,866,824,345	1,591,181,675	238,789,550	342,495,352	6,589,824,246	10,434,095
18	362,113,972	6,739,562,901	4,924,496,496	1,585,242,271	229,824,134	350,950,847	6,625,292,519	11,163,125
19	368,063,042	6,988,514,616	5,139,198,239	1,619,415,451	229,900,926	356,196,749	6,866,826,617	11,866,293
20	527,427,183	10,138,514,178	7,378,444,827	2,331,135,473	428,933,878	511,980,172	9,977,431,369	15,447,011
【3月～2月へず】								
平成16年度	337,509,531	6,392,120,514	4,601,137,351	1,546,808,781	244,174,382	327,806,942	6,292,044,846	9,702,589
17	354,095,563	6,694,597,714	4,861,260,597	1,594,066,616	239,270,500	343,661,468	6,587,626,390	10,434,095
18	360,601,641	6,733,244,067	4,918,050,921	1,584,886,993	230,306,153	349,438,516	6,618,973,684	11,163,125
19	368,484,708	6,983,566,287	5,133,014,041	1,620,328,379	230,223,867	356,618,415	6,861,878,288	11,866,293
20	513,991,224	9,855,878,095	7,177,532,542	2,266,628,140	411,717,413	498,544,213	9,694,795,286	15,447,011
平成20年 3月	32,524,914	612,627,218	451,069,573	141,076,843	20,480,802	31,576,425	602,949,582	948,489
4月	43,464,013	827,449,171	601,866,579	191,141,815	34,440,777	42,542,911	817,997,378	921,102
5月	43,722,083	835,285,660	607,555,379	193,045,046	34,685,235	42,737,633	825,014,927	984,450
6月	44,088,585	842,319,720	612,714,222	194,289,666	35,315,832	42,900,328	829,813,622	1,188,257
7月	44,786,429	875,253,501	636,692,203	202,086,090	36,475,209	43,469,427	861,433,907	1,317,002
8月	41,877,277	810,645,228	589,500,530	187,169,391	33,975,307	40,393,816	796,040,404	1,483,461
9月	43,189,392	834,116,459	607,047,431	191,633,450	35,435,578	41,787,020	819,209,211	1,402,372
10月	45,245,204	886,923,092	645,859,278	203,309,649	37,754,165	43,849,003	872,369,557	1,396,201
11月	42,934,924	819,853,023	596,909,526	187,906,917	35,036,580	41,552,045	805,496,806	1,382,879
12月	45,893,326	877,701,275	639,048,953	200,882,411	37,769,911	44,488,886	862,830,729	1,404,440
平成21年 1月	43,554,141	831,202,765	604,999,136	190,980,405	35,223,224	42,178,828	816,846,033	1,375,313
2月	42,468,227	798,260,680	581,598,659	182,605,726	34,056,295	41,154,359	784,425,493	1,313,868
3月	46,225,398	899,179,334	654,430,864	206,399,587	38,348,882	44,941,544	885,767,562	1,283,854

### 市 町 村

年度別、月別	療 養 諸 費 合 計					療 養 の 給 付 等		療
	件 数	費 用 額	保 険 者 負 担 額	一 部 負 担 金	他 法 負 担 分	合		合
	件	千円	千円	千円	千円	件	千円	件
【4月～3月へず】								
平成16年度	302,676,080	5,860,991,014	4,215,552,651	1,411,401,379	234,036,984	294,143,247	5,771,123,489	8,532,833
17	313,924,852	6,113,869,032	4,441,526,080	1,443,403,817	228,939,135	304,736,066	6,017,682,150	9,188,786
18	322,300,406	6,156,182,571	4,503,017,047	1,433,034,230	220,131,294	312,469,875	6,053,473,555	9,830,531
19	327,785,358	6,388,914,910	4,707,581,456	1,461,855,281	219,478,173	317,328,420	6,279,360,899	10,456,938
20	487,730,803	9,543,634,569	6,953,405,305	2,174,740,462	415,488,802	473,747,110	9,394,918,719	13,983,693
【3月～2月へず】								
平成16年度	299,303,820	5,827,924,429	4,188,350,375	1,405,595,418	233,978,637	290,770,987	5,738,056,904	8,532,833
17	315,090,968	6,111,671,176	4,435,962,332	1,446,288,758	229,420,085	305,902,182	6,015,484,294	9,188,786
18	320,788,075	6,149,863,737	4,496,571,472	1,432,678,952	220,613,313	310,957,544	6,047,154,721	9,830,531
19	328,207,024	6,383,966,581	4,701,397,257	1,462,768,210	219,801,114	317,750,086	6,274,412,570	10,456,938
20	474,294,844	9,260,998,486	6,752,493,020	2,110,233,129	398,272,337	460,311,151	9,112,282,636	13,983,693
平成20年 3月	28,919,537	559,465,490	412,789,639	127,170,148	19,505,703	28,087,934	550,780,081	831,603
4月	40,150,234	778,217,813	566,698,366	178,141,217	33,378,230	39,342,397	769,736,580	807,837
5月	40,397,471	786,092,134	572,395,557	180,064,905	33,631,672	39,528,683	776,817,672	868,788
6月	40,787,172	793,149,147	577,561,492	181,333,501	34,254,154	39,717,976	781,660,512	1,069,196
7月	41,457,795	824,656,924	600,534,103	188,754,866	35,367,955	40,264,032	811,886,320	1,193,763
8月	38,813,341	763,675,851	555,976,170	174,725,307	32,974,374	37,456,419	750,141,007	1,356,922
9月	40,056,374	786,533,943	573,053,824	179,095,521	34,384,597	38,780,616	772,697,972	1,275,758
10月	41,876,523	835,456,971	609,098,960	189,800,809	36,557,202	40,604,754	821,951,389	1,271,769
11月	39,727,961	772,268,871	562,877,882	175,489,415	33,901,574	38,471,318	758,962,869	1,256,643
12月	42,428,143	826,181,839	602,203,083	187,461,175	36,517,581	41,151,360	812,386,423	1,276,783
平成21年 1月	40,210,967	781,721,560	569,651,117	177,994,938	34,075,505	38,958,335	768,386,382	1,252,632
2月	39,152,754	749,450,286	546,751,114	169,763,797	32,935,376	37,958,167	736,618,948	1,194,587
3月	42,690,564	845,846,026	616,334,509	192,425,641	37,085,875	41,523,893	833,416,165	1,166,671

### 国保組合

年度別、月別	療 養 諸 費 合 計					療 養 の 給 付 等		療
	件 数	費 用 額	保 険 者 負 担 額	一 部 負 担 金	他 法 負 担 分	合		合
	件	千円	千円	千円	千円	件	千円	件
平成16年度	38,205,711	564,196,085	412,786,976	141,213,363	10,195,746	37,035,955	553,987,942	1,169,756
17	39,004,595	582,926,538	425,298,265	147,777,858	9,850,415	37,759,286	572,142,096	1,245,309
18	39,813,566	583,380,330	421,479,450	152,208,041	9,692,840	38,480,972	571,818,963	1,332,594
19	40,277,684	599,599,707	431,616,784	157,560,169	10,422,753	38,868,329	587,465,718	1,409,355
20	39,696,380	594,879,609	425,039,521	156,395,011	13,445,076	38,233,062	582,512,650	1,463,318
平成20年 3月	3,605,377	53,161,727	38,279,934	13,906,695	975,098	3,488,491	52,169,500	116,886
4月	3,313,779	49,231,358	35,168,212	13,000,598	1,062,548	3,200,514	48,260,798	113,265
5月	3,324,612	49,193,526	35,159,822	12,980,140	1,053,564	3,208,950	48,197,255	115,662
6月	3,301,413	49,170,574	35,152,729	12,956,166	1,061,678	3,182,352	48,153,110	119,061
7月	3,328,634	50,596,578	36,158,100	13,331,224	1,107,254	3,205,395	49,547,587	123,239
8月	3,063,936	46,969,377	33,524,359	12,444,084	1,000,933	2,937,397	45,899,396	126,539
9月	3,133,018	47,582,517	33,993,607	12,537,929	1,050,981	3,006,404	46,511,239	126,614
10月	3,368,681	51,466,120	36,760,318	13,508,840	1,196,963	3,244,249	50,418,168	124,432
11月	3,206,963	47,584,152	34,031,644	12,417,502	1,135,006	3,080,727	46,533,937	126,236
12月	3,465,183	51,519,436	36,845,869	13,421,236	1,252,330	3,337,526	50,444,306	127,657
平成21年 1月	3,343,174	49,481,205	35,348,019	12,985,467	1,147,719	3,220,493	48,459,651	122,681
2月	3,315,473	48,810,393	34,847,545	12,841,929	1,120,919	3,196,192	47,806,545	119,281
3月	3,534,834	53,333,308	38,096,355	13,973,946	1,263,007	3,417,651	52,351,398	117,183

- (注1) 【4月～3月へず】は市町村一般被保険者分の療養の給付等診療月を当該年4月から翌年3月までとした場合であり、【3月～2月へず】は当該年3月から翌年2月までとした場合である。いずれの場合も、組合一般被保険者分に係る診療月は当該年4月から翌年3月までとしている。また、【4月～3月へず】は市町村一般被保険者分の療養の給付等について、各保険者からの【3月～2月へず】報告値に対して事業月報の数値を用いて加減を行った保険局調査課推計値である。
- (注2) 療養費のうち、「補装具」、「柔道整復師」、「アンマ・マッサージ」及び「ハリ・キュウ」は平成20年3月以前はその他に含まれている。
- (注3) 療養費等の現金給付は【4月～3月ベース】、【3月～2月ベース】のいずれも4月～3月に支給決定した額を計上している。

一般被保険者分一

養			費				等	
計	食 事 療 養 ・ 生 活 療 養		療 養 費 小 計		診 療 費		補 装 具 費	
	件 数	費 用 額	件 数	費 用 額	件 数	費 用 額	件 数	費 用 額
千円	件	千円	件	千円	件	千円	件	千円
100,075,668	91,299	・	9,610,881	100,053,991	155,520	3,182,772	-	-
106,971,324	93,088	・	10,340,582	106,954,463	168,058	3,029,680	-	-
114,270,383	93,189	・	11,069,542	114,248,302	175,656	3,355,874	-	-
121,687,999	68,279	・	11,797,568	121,661,654	189,550	3,481,627	-	-
161,082,809	149,689	・	15,296,846	161,064,338	204,765	3,533,964	351,368	10,490,523
100,075,668	91,299	・	9,610,881	100,053,991	155,520	3,182,772	-	-
106,971,324	93,088	・	10,340,582	106,954,463	168,058	3,029,680	-	-
114,270,383	93,189	・	11,069,542	114,248,302	175,656	3,355,874	-	-
121,687,999	68,279	・	11,797,568	121,661,654	189,550	3,481,627	-	-
161,082,809	149,689	・	15,296,846	161,064,338	204,765	3,533,964	351,368	10,490,523
9,677,636	5,886	・	942,550	9,675,807	19,077	332,762	-	-
9,451,792	4,686	・	916,376	9,450,431	19,749	317,244	20,472	614,194
10,270,733	4,628	・	979,797	10,269,998	17,756	299,396	25,142	750,196
12,506,098	4,779	・	1,183,449	12,505,127	15,644	289,765	28,484	848,113
13,819,594	5,122	・	1,311,833	13,817,978	16,346	278,740	31,537	938,805
14,604,824	5,311	・	1,478,102	14,603,381	16,482	267,752	31,445	943,797
14,907,248	6,773	・	1,395,562	14,905,714	15,174	270,025	30,981	935,746
14,553,535	7,699	・	1,388,461	14,552,215	15,330	283,887	30,433	925,680
14,356,217	6,835	・	1,376,015	14,355,177	14,763	232,619	30,410	902,650
14,870,546	7,068	・	1,397,326	14,869,337	15,114	307,159	30,755	908,326
14,356,732	8,210	・	1,367,059	14,355,527	17,339	306,161	29,801	882,057
13,835,187	7,273	・	1,306,561	13,834,140	19,744	342,950	28,765	855,729
13,411,771	7,466	・	1,276,332	13,406,711	21,571	336,346	31,590	938,006

養			費				等	
計	食 事 療 養 ・ 生 活 療 養		療 養 費 小 計		診 療 費		補 装 具 費	
	件 数	費 用 額	件 数	費 用 額	件 数	費 用 額	件 数	費 用 額
千円	件	千円	件	千円	件	千円	件	千円
89,867,525	89,709	・	8,442,765	89,850,533	148,965	3,056,633	-	-
96,186,882	91,503	・	9,096,904	96,171,823	161,685	2,925,584	-	-
102,709,016	91,424	・	9,738,762	102,689,690	168,971	3,232,675	-	-
109,554,011	66,780	・	10,389,750	109,528,753	182,154	3,323,881	-	-
148,715,850	148,602	・	13,834,655	148,698,405	198,128	3,426,018	326,082	9,714,131
89,867,525	89,709	・	8,442,765	89,850,533	148,965	3,056,633	-	-
96,186,882	91,503	・	9,096,904	96,171,823	161,685	2,925,584	-	-
102,709,016	91,424	・	9,738,762	102,689,690	168,971	3,232,675	-	-
109,554,011	66,780	・	10,389,750	109,528,753	182,154	3,323,881	-	-
148,715,850	148,602	・	13,834,655	148,698,405	198,128	3,426,018	326,082	9,714,131
8,685,409	5,768	・	825,788	8,683,736	18,385	322,952	-	-
8,481,233	4,605	・	803,198	8,480,017	19,124	308,643	18,369	548,601
9,274,462	4,574	・	864,190	9,273,735	17,138	291,450	22,943	681,405
11,488,634	4,680	・	1,064,491	11,487,706	15,059	280,693	26,337	783,922
12,770,603	5,052	・	1,188,669	12,769,212	15,801	270,243	29,351	872,607
13,534,844	5,254	・	1,351,623	13,533,552	16,003	257,399	29,334	879,427
13,835,971	6,640	・	1,269,085	13,834,545	14,670	263,697	28,853	868,787
13,505,582	7,583	・	1,264,149	13,504,336	14,696	269,766	28,304	858,794
13,306,002	6,698	・	1,249,918	13,305,017	14,264	224,623	28,229	836,865
13,795,416	6,986	・	1,269,754	13,794,261	14,598	295,852	28,623	844,282
13,335,178	8,119	・	1,244,469	13,333,973	16,926	299,118	27,951	824,545
12,831,338	7,208	・	1,187,347	12,830,366	19,166	335,755	26,828	796,586
12,429,861	7,370	・	1,159,250	12,424,889	20,960	327,009	29,449	872,336

養			費				等	
計	食 事 療 養 ・ 生 活 療 養		療 養 費 小 計		診 療 費		補 装 具 費	
	件 数	費 用 額	件 数	費 用 額	件 数	費 用 額	件 数	費 用 額
千円	件	千円	件	千円	件	千円	件	千円
10,208,143	1,590	・	1,168,116	10,203,458	6,555	126,139	-	-
10,784,443	1,585	・	1,243,678	10,782,640	6,373	104,097	-	-
11,561,367	1,765	・	1,330,780	11,558,613	6,685	123,199	-	-
12,133,988	1,499	・	1,407,818	12,132,900	7,396	157,746	-	-
12,366,958	1,087	・	1,462,191	12,365,933	6,637	107,946	25,286	776,392
992,227	118	・	116,762	992,071	692	9,811	-	-
970,559	81	・	113,178	970,414	625	8,601	2,103	65,593
996,271	54	・	115,607	996,263	618	7,946	2,199	68,792
1,017,464	99	・	118,958	1,017,421	585	9,072	2,147	64,191
1,048,991	70	・	123,164	1,048,766	545	8,497	2,186	66,198
1,069,980	57	・	126,479	1,069,830	479	10,353	2,111	64,371
1,071,278	133	・	126,477	1,071,169	504	6,328	2,128	66,959
1,047,953	116	・	124,312	1,047,879	634	14,121	2,129	66,886
1,050,215	137	・	126,997	1,050,160	499	7,996	2,181	65,786
1,075,130	82	・	127,572	1,075,077	516	11,306	2,132	64,044
1,021,554	91	・	122,590	1,021,554	413	7,043	1,850	57,512
1,003,848	65	・	119,214	1,003,774	578	7,195	1,937	59,143
981,910	96	・	117,082	981,821	611	9,337	2,141	65,669



第2-1表 年度別、月別医療費の状況「全体」（その2）（続）

総 数

年度別、月別	療 養 費							
	療 養		養 費		費 費		費 費	
	柔 道	整 復 師	ア ン マ ・ マ ッ サ ー ジ	ハ リ ・ キ ュ ウ	そ の 他	そ の 他	そ の 他	そ の 他
	件 数	費 用 額	件 数	費 用 額	件 数	費 用 額	件 数	費 用 額
【4月～3月ペーズ】	件	千円	件	千円	件	千円	件	千円
平成16年度	-	-	-	-	-	-	9,455,361	96,871,219
17	-	-	-	-	-	-	10,172,524	103,924,783
18	-	-	-	-	-	-	10,893,886	110,892,428
19	-	-	-	-	-	-	11,608,018	118,180,027
20	13,840,370	131,839,728	217,839	6,693,708	588,905	7,583,844	93,599	922,571
【3月～2月ペーズ】	-	-	-	-	-	-	9,455,361	96,871,219
平成16年度	-	-	-	-	-	-	10,172,524	103,924,783
17	-	-	-	-	-	-	10,893,886	110,892,428
18	-	-	-	-	-	-	11,608,018	118,180,027
19	-	-	-	-	-	-	93,599	922,571
20	13,840,370	131,839,728	217,839	6,693,708	588,905	7,583,844	93,599	922,571
平成20年 3月	-	-	-	-	-	-	923,473	9,343,045
4月	807,832	7,537,787	11,191	342,016	32,637	413,819	24,495	225,372
5月	874,465	8,211,242	12,568	388,313	30,971	452,246	18,895	168,604
6月	1,078,692	10,339,862	14,360	442,615	40,969	530,297	5,300	54,475
7月	1,192,235	11,363,321	18,094	557,609	48,438	622,235	5,183	57,267
8月	1,263,124	12,079,933	18,718	582,884	142,814	667,051	5,519	61,964
9月	1,271,557	12,349,359	19,270	604,315	53,036	688,137	5,544	58,132
10月	1,262,758	11,986,904	19,547	586,659	54,855	712,847	5,538	56,238
11月	1,252,607	11,885,419	19,630	599,829	53,061	678,220	5,544	56,441
12月	1,270,152	12,262,235	20,357	630,334	55,796	709,782	5,152	51,502
平成21年 1月	1,237,741	11,754,850	21,130	646,388	55,320	707,872	5,728	58,199
2月	1,178,321	11,260,918	20,254	619,708	54,672	699,940	4,805	54,896
3月	1,140,930	10,728,234	21,947	662,570	55,482	686,333	4,812	55,221

市 町 村

年度別、月別		療 養 費									
		療 養				費 費					
		柔 道		整 復 師		ア ン マ ・ マ ッ サ ー ジ		ハ リ ・ キ ュ ウ		そ の 他	
		件 数	費 用 額	件 数	費 用 額	件 数	費 用 額	件 数	費 用 額	件 数	費 用 額
		件	千円	件	千円	件	千円	件	千円	件	千円
【4月～3月ペーズ】											
平成16年度		-	-	-	-	-	-	-	-	8,293,800	86,793,899
17		-	-	-	-	-	-	-	-	8,935,219	93,246,239
18		-	-	-	-	-	-	-	-	9,569,791	99,457,015
19		-	-	-	-	-	-	-	-	10,207,596	106,204,872
20		12,460,516	121,054,542	209,158	6,445,141	549,052	7,151,217	91,719	907,357		
【3月～2月ペーズ】											
平成16年度		-	-	-	-	-	-	-	-	8,293,800	86,793,899
17		-	-	-	-	-	-	-	-	8,935,219	93,246,239
18		-	-	-	-	-	-	-	-	9,569,791	99,457,015
19		-	-	-	-	-	-	-	-	10,207,596	106,204,872
20		12,460,516	121,054,542	209,158	6,445,141	549,052	7,151,217	91,719	907,357		
平成20年	3月	-	-	-	-	-	-	-	-	807,403	8,360,784
	4月	701,449	6,698,016	10,547	322,554	29,427	378,263	24,282	223,940		
	5月	765,711	7,345,552	11,868	369,525	27,840	418,589	18,690	167,214		
	6月	966,443	9,449,104	13,734	424,924	37,732	495,551	5,186	53,512		
	7月	1,076,059	10,448,089	17,366	536,809	45,088	585,699	5,004	55,765		
	8月	1,143,377	11,143,351	17,970	560,593	139,564	632,130	5,375	60,651		
	9月	1,151,845	11,407,195	18,621	586,261	49,698	651,473	5,398	57,132		
	10月	1,145,692	11,081,862	18,746	563,401	51,347	675,527	5,364	54,985		
	11月	1,133,439	10,967,455	18,856	578,834	49,750	642,143	5,380	55,097		
	12月	1,149,501	11,321,402	19,594	608,681	52,428	673,525	5,010	50,519		
平成21年	1月	1,121,430	10,856,246	20,413	624,081	52,150	672,842	5,599	57,139		
	2月	1,065,977	10,385,344	19,484	597,183	51,201	661,619	4,691	53,880		
	3月	1,030,943	9,880,182	21,189	641,754	52,016	649,166	4,693	54,441		

国保組合

年度別、月別		療 養 費									
		療 養				費 費					
		柔 道		整 復 師		ア ン マ ・ マ ッ サ ー ジ		ハ リ ・ キ ュ ウ		そ の 他	
		件 数	費 用 額	件 数	費 用 額	件 数	費 用 額	件 数	費 用 額	件 数	費 用 額
		件	千円	件	千円	件	千円	件	千円	件	千円
平成16年度		-	-	-	-	-	-	-	-	1,161,561	10,077,320
17		-	-	-	-	-	-	-	-	1,237,305	10,678,543
18		-	-	-	-	-	-	-	-	1,324,095	11,435,414
19		-	-	-	-	-	-	-	-	1,400,422	11,975,155
20		1,379,854	10,785,187	8,681	248,568	39,853	432,627	1,880		15,214	
平成20年	3月	-	-	-	-	-	-	-	-	116,070	982,261
	4月	106,383	839,771	644	19,463	3,210	35,555			1,432	213
	5月	108,754	865,690	700	18,788	3,131	33,658			1,391	205
	6月	112,249	890,758	626	17,691	3,237	34,746			963	114
	7月	116,176	915,232	728	20,800	3,350	36,536			1,502	179
	8月	119,747	936,582	748	22,292	3,250	34,920			1,312	144
	9月	119,712	942,164	649	18,054	3,338	36,664			1,000	146
	10月	117,066	905,042	801	23,258	3,508	37,319			1,253	174
	11月	119,168	917,964	774	20,994	3,311	36,076			1,344	164
	12月	120,651	940,833	763	21,653	3,368	36,257			983	142
平成21年	1月	116,311	898,604	717	22,306	3,170	35,030			1,059	129
	2月	112,344	875,574	770	22,525	3,471	38,321			1,016	114
	3月	109,987	848,052	758	20,816	3,466	37,167			780	119

- （注1）【4月～3月ペーズ】は市町村一般被保険者分の療養の給付等診療月を当該年4月から翌年3月までとした場合であり、【3月～2月ペーズ】は当該年3月から翌年2月までとした場合である。いずれの場合も、組合一般被保険者分に係る診療月は当該年4月から翌年3月までとしている。また、【4月～3月ペーズ】は市町村一般被保険者分の療養の給付等について、各保険者からの【3月～2月ペーズ】報告値に対して事業月報の数値を用いて加減を行った保険局調査課推計値である。
- （注2）療養費のうち、「補装具」、「柔道整復師」、「アンマ・マッサージ」及び「ハリ・キュウ」は平成20年3月以前はその他に含まれている。
- （注3）療養費等の現金給付は【4月～3月ペーズ】、【3月～2月ペーズ】のいずれも4月～3月に支給決定した額を計上している。

—一般被保險者分—

等		
移	送	費
件	数	費用額
	件	千円
	409	21,678
	425	16,861
	394	22,080
	446	26,345
	476	18,471
	409	21,678
	425	16,861
	394	22,080
	446	26,345
	476	18,471
	53	1,829
	40	1,361
	25	735
	29	971
	47	1,616
	48	1,443
	37	1,534
	41	1,320
	29	1,040
	46	1,209
	44	1,205
	34	1,046
	56	5,061

等		
移	送	費
件	数	費用額
	件	千円
	359	16,992
	379	15,058
	345	19,326
	408	25,258
	436	17,445
	359	16,992
	379	15,058
	345	19,326
	408	25,258
	436	17,445
	47	1,673
	34	1,216
	24	727
	25	928
	42	1,391
	45	1,292
	33	1,426
	37	1,246
	27	985
	43	1,156
	44	1,205
	32	972
	51	4,972

等		
移	送	費
件	数	費用額
	件	千円
	50	4,685
	46	1,803
	49	2,754
	38	1,088
	40	1,025
	6	156
	6	145
	1	8
	4	43
	5	225
	3	151
	4	108
	4	74
	2	54
	3	53
	-	-
	2	74
	5	89

第2-1表 年度別、月別医療費の状況「全体」（その3）

総 数

年度別、月別	療 養 諸 費 合 計					療 養 の 給 付 等		療
	件 数	費 用 額	保 険 者 負 担 額	一 部 負 担 金	他 法 負 担 分			合
	件	千円	千円	千円	千円	件	千円	件
【4月～3月ベース】								
平成16年度	134,528,592	2,602,642,341	1,914,796,010	622,058,869	65,787,462	131,630,407	2,568,207,914	2,898,185
17	153,501,272	2,997,810,305	2,247,986,320	686,763,157	63,060,828	150,104,907	2,957,752,905	3,396,365
18	172,978,516	3,293,701,844	2,500,712,537	737,244,988	55,744,318	169,009,600	3,247,482,952	3,968,916
19	188,369,816	3,640,199,197	2,796,131,612	792,087,368	51,980,217	183,850,166	3,587,871,854	4,519,650
20	33,726,600	682,426,087	478,475,136	187,796,054	16,154,897	32,085,137	664,214,274	1,641,463
【3月～2月ベース】								
平成16年度	132,718,084	2,573,120,227	1,889,835,619	617,460,057	65,824,551	129,819,899	2,538,685,799	2,898,185
17	152,233,415	2,968,398,691	2,222,253,892	682,706,038	63,438,761	148,837,050	2,928,341,292	3,396,365
18	171,434,425	3,271,828,434	2,482,459,650	732,856,984	56,511,799	167,465,509	3,225,609,541	3,968,916
19	187,681,646	3,626,314,480	2,783,034,209	791,032,013	52,248,258	183,161,996	3,573,987,136	4,519,650
20	46,902,354	937,534,743	679,063,088	239,381,759	19,089,895	45,260,891	919,322,929	1,641,463
平成20年 3月	16,017,254	310,337,263	239,512,294	66,623,802	4,201,166	15,627,035	305,899,682	390,219
4月	3,089,253	62,356,153	44,239,000	16,705,427	1,411,726	2,740,663	58,388,086	348,590
5月	2,886,765	56,836,179	40,151,060	15,408,399	1,276,720	2,527,796	52,735,591	358,969
6月	2,667,860	52,913,934	37,191,140	14,527,590	1,195,204	2,481,576	50,825,147	186,284
7月	2,676,131	54,512,959	38,182,321	15,046,110	1,284,527	2,570,629	53,304,970	105,502
8月	2,547,617	51,385,691	35,971,252	14,210,771	1,203,668	2,464,860	50,481,237	82,757
9月	2,599,481	51,961,152	36,342,426	14,351,871	1,266,855	2,519,878	51,095,463	79,603
10月	2,820,441	58,243,998	40,581,760	16,325,654	1,336,585	2,741,279	57,405,639	79,162
11月	2,588,658	52,079,637	36,404,304	14,427,217	1,248,116	2,514,426	51,299,087	74,232
12月	2,756,734	56,008,598	39,289,281	15,408,737	1,310,580	2,679,707	55,193,311	77,027
平成21年 1月	2,919,011	60,050,579	41,979,376	16,580,245	1,490,958	2,845,870	59,290,574	73,141
2月	3,600,535	73,762,411	51,552,203	20,361,456	1,848,753	3,530,078	73,021,782	70,457
3月	2,555,162	51,906,610	36,280,071	14,391,701	1,234,838	2,451,281	50,791,027	103,881

- (注1) 【4月～3月ベース】は退職者医療分の療養の給付等診療月を当該年4月から翌年3月までとした場合であり、【3月～2月ベース】は当該年3月から翌年2月までとした場合である。また、【4月～3月ベース】は退職者医療分の療養の給付等について、各保険者からの【3月～2月ベース】報告値に対して事業月報の数値を用いて加減を行った保険局調査課推計値である。
- (注2) 療養費のうち、「補装具」、「柔道整復師」、「アンマ・マッサージ」及び「ハリ・キウ」は平成20年3月以前はその他に含まれている。
- (注3) 療養費等の現金給付は【4月～3月ベース】、【3月～2月ベース】のいずれも4月～3月に支給決定した額を計上している。

—退職者医療分—

養			費			等		
計	食 事 療 養		療 養 費 小 計		診 療 費		補 装 具 費	
	件 数	費 用 額	件 数	費 用 額	件 数	費 用 額	件 数	費 用 額
費 用 額	千円	件	千円	件	千円	件	千円	件
34,434,427	35,520	・	2,862,558	34,427,910	19,376	435,689	-	-
40,057,399	40,834	・	3,355,407	40,053,087	23,504	460,645	-	-
46,218,892	34,342	・	3,934,438	46,212,207	27,463	560,788	-	-
52,327,343	21,871	・	4,497,643	52,322,301	29,181	605,418	-	-
18,211,813	9,548	・	1,631,843	18,208,071	19,046	425,005	39,443	1,121,458
34,434,427	35,520	・	2,862,558	34,427,910	19,376	435,689	-	-
40,057,399	40,834	・	3,355,407	40,053,087	23,504	460,645	-	-
46,218,892	34,342	・	3,934,438	46,212,207	27,463	560,788	-	-
52,327,343	21,871	・	4,497,643	52,322,301	29,181	605,418	-	-
18,211,813	9,548	・	1,631,843	18,208,071	19,046	425,005	39,443	1,121,458
4,437,580	2,157	・	388,049	4,436,670	3,385	64,298	-	-
3,968,067	1,304	・	347,277	3,967,686	3,239	59,377	9,940	278,934
4,100,588	1,527	・	357,434	4,100,428	2,456	54,238	7,733	215,302
2,088,787	3,156	・	183,119	2,088,466	1,890	38,833	3,871	118,281
1,207,989	634	・	104,860	1,207,720	1,358	29,906	2,586	74,613
904,454	565	・	82,189	904,395	1,048	17,193	2,047	61,185
865,689	367	・	79,232	865,547	1,458	32,128	1,961	54,124
838,360	392	・	78,768	838,320	1,025	30,604	1,822	47,578
780,550	312	・	73,917	780,500	936	30,510	2,041	53,099
815,288	292	・	76,728	814,698	1,231	28,532	1,818	51,289
760,005	292	・	72,847	758,701	867	16,517	1,658	48,703
740,629	236	・	70,218	740,577	1,264	31,448	1,564	47,507
1,115,583	455	・	103,417	1,115,318	2,277	55,448	2,310	68,632

第2-1表 年度別、月別医療費の状況「全体」（その3）（続）

総 数

年度別、月別	療 養 費							
	療 養		養		費		費	
	柔 道 整 復 師	ア ン マ ・ マ ッ サ ー ジ	ハ リ ・ キ ュ ウ	そ の 他	件 数	費 用 額	件 数	費 用 額
	件 数	費 用 額	件 数	費 用 額	件 数	費 用 額	件 数	費 用 額
【4月～3月ベース】	件	千円	件	千円	件	千円	件	千円
平成16年度	-	-	-	-	-	-	2,843,182	33,992,221
17	-	-	-	-	-	-	3,331,903	39,592,442
18	-	-	-	-	-	-	3,906,975	45,651,419
19	-	-	-	-	-	-	4,468,462	51,716,883
20	1,437,592	14,577,188	31,542	867,433	75,852	926,033	28,368	290,954
【3月～2月ベース】	-	-	-	-	-	-	2,843,182	33,992,221
平成16年度	-	-	-	-	-	-	3,331,903	39,592,442
17	-	-	-	-	-	-	3,906,975	45,651,419
18	-	-	-	-	-	-	4,468,462	51,716,883
19	-	-	-	-	-	-	28,368	290,954
20	1,437,592	14,577,188	31,542	867,433	75,852	926,033	28,368	290,954
平成20年 3月	-	-	-	-	-	-	384,664	4,372,373
4月	299,180	3,150,493	5,627	152,228	16,026	193,362	13,265	133,292
5月	315,168	3,369,298	7,032	173,121	16,435	199,114	8,610	89,356
6月	161,003	1,682,326	3,969	103,471	10,951	129,831	1,435	15,723
7月	92,363	964,151	2,194	62,721	5,537	66,926	822	9,403
8月	72,922	720,725	1,692	50,750	3,758	45,124	722	9,418
9月	70,140	682,029	1,624	48,097	3,409	42,525	640	6,643
10月	70,579	669,907	1,487	42,055	3,341	42,543	514	5,633
11月	65,818	614,237	1,396	41,442	3,045	36,543	681	4,668
12月	68,411	642,954	1,497	46,241	3,174	40,082	597	5,599
平成21年 1月	65,267	605,913	1,438	43,703	3,091	37,593	526	6,272
2月	62,360	579,569	1,412	41,117	3,078	36,301	540	4,635
3月	92,041	869,171	2,063	58,680	3,915	54,669	811	8,717

（注1）【4月～3月ベース】は退職者医療分の療養の給付等診療月を当該年4月から翌年3月までとした場合であり、【3月～2月ベース】は当該年3月から翌年2月までとした場合である。また、【4月～3月ベース】は退職者医療分の療養の給付等について、各保険者からの【3月～2月ベース】報告値に対して事業月報の数値を用いて加減を行った保険局調査課推計値である。

（注2）療養費のうち、「補装具」、「柔道整復師」、「アンマ・マッサージ」及び「ハリ・キュウ」は平成20年3月以前はその他に含まれている。

（注3）療養費等の現金給付は【4月～3月ベース】、【3月～2月ベース】のいずれも4月～3月に支給決定した額を計上している。

—退職者医療分—

等	
移	送 費
件 数	費 用 額
件	千円
107	6,517
124	4,313
136	6,685
136	5,042
72	3,742
107	6,517
124	4,313
136	6,685
136	5,042
72	3,742
13	910
9	381
8	159
9	321
8	269
3	58
4	142
2	39
3	50
7	590
2	1,304
3	53
9	265

第2-2表 年度別、月別医療費の状況「前期高齢者分再掲」

総 数

年度別、月別	療 養 諸 費 合 計					療 養 の 給 付 等	
	件 数	費 用 額	保 険 者 負 担 額	一 部 負 担 金	他 法 負 担 分	件 数	費 用 額
	件	千円	千円	千円	千円	件	千円
【4月～3月ベース】 平成20年度	258,628,107	5,152,535,878	3,860,870,629	1,079,925,872	211,739,377	253,167,357	5,086,799,874
【4月～2月ベース】 平成20年度	237,284,409	4,710,991,442	3,529,991,265	987,251,400	193,748,776	231,823,659	4,645,255,437
平成20年 4月	20,638,660	406,267,040	304,288,514	85,367,207	16,611,318	20,631,008	406,159,588
5月	20,807,371	411,789,951	308,691,047	86,373,841	16,725,063	20,762,285	411,149,320
6月	21,319,165	422,647,671	316,700,656	88,757,992	17,189,023	20,977,154	418,512,453
7月	21,940,983	443,139,788	332,126,455	92,928,476	18,084,857	21,458,820	437,351,629
8月	20,823,548	408,115,701	305,748,546	85,538,938	16,828,217	20,262,733	401,354,745
9月	21,544,422	424,932,749	318,624,815	88,487,583	17,820,351	20,966,332	417,829,954
10月	22,385,852	454,838,812	341,048,325	94,965,509	18,824,978	21,807,647	447,942,591
11月	21,287,871	420,036,089	314,280,420	88,445,705	17,309,964	20,717,729	413,217,535
12月	22,678,824	449,680,267	336,923,498	94,117,213	18,639,555	22,097,475	442,587,778
平成21年 1月	21,278,434	425,279,429	318,474,718	89,541,432	17,263,279	20,699,106	418,404,460
2月	21,299,252	422,219,767	316,248,755	88,435,735	17,535,277	20,741,216	415,533,169
3月	22,510,398	461,116,483	345,363,926	97,027,384	18,725,174	21,946,672	454,457,744

市 町 村

年度別、月別	療 養 諸 費 合 計					療 養 の 給 付 等	
	件 数	費 用 額	保 険 者 負 担 額	一 部 負 担 金	他 法 負 担 分	件 数	費 用 額
	件	千円	千円	千円	千円	件	千円
【4月～3月ベース】 平成20年度	251,554,825	5,008,807,841	3,755,759,195	1,045,017,710	208,030,935	246,265,140	4,944,976,647
【4月～2月ベース】 平成20年度	230,211,127	4,567,263,404	3,424,879,832	952,343,239	190,040,334	224,921,442	4,503,432,210
平成20年 4月	20,065,863	394,875,534	295,946,362	82,609,909	16,319,263	20,060,096	394,784,756
5月	20,237,258	400,299,750	300,279,008	83,584,315	16,436,426	20,193,231	399,673,006
6月	20,741,759	410,912,329	308,110,649	85,903,890	16,897,789	20,408,073	406,871,702
7月	21,343,135	430,891,932	323,159,739	89,958,619	17,773,574	20,876,069	425,271,806
8月	20,257,741	396,825,147	297,478,850	82,808,233	16,538,065	19,713,714	390,256,309
9月	20,961,630	413,217,412	310,044,297	85,658,912	17,514,203	20,401,163	406,312,089
10月	21,778,136	442,308,996	331,889,866	91,927,954	18,491,176	21,217,224	435,605,150
11月	20,705,841	408,355,914	305,744,315	85,609,658	17,001,941	20,154,391	401,743,882
12月	22,057,662	437,210,048	327,806,396	91,098,266	18,305,386	21,495,010	430,326,443
平成21年 1月	20,690,587	413,193,417	309,649,700	86,590,526	16,953,190	20,129,728	406,523,989
2月	20,716,943	410,335,405	307,577,429	85,527,223	17,230,753	20,177,321	403,852,565
3月	21,888,914	447,999,516	335,787,073	93,824,263	18,388,180	21,343,698	441,544,436

国保組合

年度別、月別	療 養 諸 費 合 計					療 養 の 給 付 等	
	件 数	費 用 額	保 険 者 負 担 額	一 部 負 担 金	他 法 負 担 分	件 数	費 用 額
	件	千円	千円	千円	千円	件	千円
平成20年度	7,073,282	143,728,038	105,111,433	34,908,162	3,708,443	6,902,217	141,823,227
平成20年 4月	572,797	11,391,506	8,342,152	2,757,298	292,055	570,912	11,374,833
5月	570,113	11,490,201	8,412,038	2,789,526	288,637	569,054	11,476,314
6月	577,406	11,735,342	8,590,007	2,854,101	291,234	569,081	11,640,751
7月	597,848	12,247,856	8,966,716	2,969,857	311,284	582,751	12,079,823
8月	565,807	11,290,554	8,269,696	2,730,705	290,153	549,019	11,098,436
9月	582,792	11,715,337	8,580,518	2,828,672	306,147	565,169	11,517,866
10月	607,716	12,529,816	9,158,459	3,037,555	333,802	590,423	12,337,441
11月	582,030	11,680,175	8,536,105	2,836,047	308,023	563,338	11,473,653
12月	621,162	12,470,219	9,117,102	3,018,947	334,169	602,465	12,261,335
平成21年 1月	587,847	12,086,012	8,825,018	2,950,905	310,089	569,378	11,880,471
2月	582,309	11,884,362	8,671,327	2,908,512	304,523	563,895	11,680,604
3月	621,484	13,116,967	9,576,853	3,203,121	336,993	602,974	12,913,307

- (注1) 【4月～3月ベース】は市町村一般被保険者分の療養の給付等診療月を当該年4月から翌年3月までとした場合であり、【4月～2月ベース】は当該年4月から翌年2月までとした場合である。いずれの場合も、組合一般被保険者分に係る診療月は当該年4月から翌年3月までとしている。また、【4月～3月ベース】は市町村一般被保険者分の療養の給付等について、各保険者からの【4月～2月ベース】報告値に対して事業月報の数値を用いて加減を行った保険局調査課推計値である。
- (注2) 療養費のうち、「補装具」、「柔道整復師」、「アンマ・マッサージ」及び「ハリ・キュウ」は平成20年3月以前はその他に含まれている。
- (注3) 療養費等の現金給付は【4月～3月ベース】、【3月～2月ベース】のいずれも4月～3月に支給決定した額を計上している。

—一般被保險者分—

療		養		費		等	
合 計		食 事 療 養 ・ 生 活 療 養		療 養 費		移 送 費	
件 数	費 用 額	件 数	費 用 額	件 数	費 用 額	件 数	費 用 額
件	千円	件	千円	件	千円	件	千円
5,460,750	65,736,005	27,379	・	5,433,266	65,732,807	105	3,198
5,460,750	65,736,005	27,379	・	5,433,266	65,732,807	105	3,198
7,652	107,451	77	・	7,575	107,451	－	－
45,086	640,631	574	・	44,509	640,542	3	89
342,011	4,135,218	1,217	・	340,789	4,135,114	5	103
482,163	5,788,159	1,859	・	480,297	5,787,913	7	246
560,815	6,760,956	2,182	・	558,624	6,760,727	9	228
578,090	7,102,795	2,793	・	575,290	7,102,342	7	453
578,205	6,896,221	2,776	・	575,415	6,895,591	14	630
570,142	6,818,554	2,795	・	567,338	6,818,301	9	253
581,349	7,092,489	2,738	・	578,597	7,092,134	14	355
579,328	6,874,968	3,382	・	575,937	6,874,683	9	285
558,036	6,686,598	3,400	・	554,627	6,686,382	9	216
563,726	6,658,740	3,581	・	560,126	6,658,399	19	340

療		養		費		等	
合 計		食 事 療 養 ・ 生 活 療 養		療 養 費		移 送 費	
件 数	費 用 額	件 数	費 用 額	件 数	費 用 額	件 数	費 用 額
件	千円	件	千円	件	千円	件	千円
5,289,685	63,831,194	27,098	・	5,262,484	63,828,044	103	3,150
5,289,685	63,831,194	27,098	・	5,262,484	63,828,044	103	3,150
5,767	90,778	75	・	5,692	90,778	－	－
44,027	626,744	574	・	43,450	626,655	3	89
333,686	4,040,627	1,214	・	332,467	4,040,524	5	103
467,066	5,620,126	1,842	・	465,217	5,619,880	7	246
544,027	6,568,838	2,173	・	541,845	6,568,610	9	228
560,467	6,905,323	2,741	・	557,719	6,904,871	7	453
560,912	6,703,846	2,741	・	558,157	6,703,217	14	630
551,450	6,612,031	2,749	・	548,692	6,611,779	9	253
562,652	6,883,605	2,717	・	559,921	6,883,251	14	355
560,859	6,669,428	3,351	・	557,499	6,669,143	9	285
539,622	6,482,840	3,384	・	536,230	6,482,667	8	173
545,216	6,455,080	3,536	・	541,662	6,454,744	18	335

療		養		費		等	
合 計		食 事 療 養 ・ 生 活 療 養		療 養 費		移 送 費	
件 数	費 用 額	件 数	費 用 額	件 数	費 用 額	件 数	費 用 額
件	千円	件	千円	件	千円	件	千円
171,065	1,904,811	281	・	170,782	1,904,763	2	48
1,885	16,673	2	・	1,883	16,673	－	－
1,059	13,887	－	・	1,059	13,887	－	－
8,325	94,591	3	・	8,322	94,591	－	－
15,097	168,033	17	・	15,080	168,033	－	－
16,788	192,118	9	・	16,779	192,118	－	－
17,623	197,471	52	・	17,571	197,471	－	－
17,293	192,375	35	・	17,258	192,375	－	－
18,692	206,523	46	・	18,646	206,523	－	－
18,697	208,883	21	・	18,676	208,883	－	－
18,469	205,541	31	・	18,438	205,541	－	－
18,414	203,758	16	・	18,397	203,715	1	43
18,510	203,660	45	・	18,464	203,655	1	5



第2-3表 年度別、月別医療費の状況「70歳以上一般分再掲」

総 数

年度別、月別	療 養 諸 費 合 計					療 養 の 給 付 等	
	件 数	費 用 額	保 険 者 負 担 額	一 部 負 担 金	他 法 負 担 分	件 数	費 用 額
	件	千円	千円	千円	千円		千円
【4月～3月へス】							
平成16年度	23,619,731	476,402,172	426,369,394	48,370,375	1,662,402	23,063,322	468,697,054
17	36,304,678	741,881,430	663,865,270	75,609,649	2,406,512	35,391,875	729,365,538
18	47,667,235	956,456,329	856,071,400	97,384,874	3,000,055	46,398,436	939,260,278
19	58,077,727	1,191,465,188	1,066,551,141	121,135,001	3,779,046	56,461,275	1,169,785,379
20	128,820,368	2,649,376,598	2,112,960,514	367,510,514	168,905,570	125,730,642	2,608,827,580
【3月～2月へス】							
平成16年度	22,631,868	456,063,767	408,171,953	46,296,365	1,595,449	22,075,459	448,358,649
17	35,294,647	719,754,469	644,275,785	73,138,649	2,340,035	34,381,844	707,238,577
18	46,868,238	941,212,323	842,445,600	95,812,299	2,954,424	45,599,439	924,016,272
19	57,443,848	1,177,839,397	1,054,341,540	119,770,215	3,727,643	55,827,396	1,156,159,589
20	122,940,323	2,522,719,619	2,021,919,151	345,633,497	155,166,972	119,850,597	2,482,170,601
平成20年 3月	5,153,967	106,996,508	95,782,068	10,872,892	341,548	5,016,021	105,158,853
4月	10,322,269	211,246,049	168,748,060	29,063,056	13,434,932	10,188,033	209,471,137
5月	10,360,165	213,514,604	170,451,047	29,622,442	13,441,115	10,212,396	211,542,464
6月	10,577,086	217,493,044	173,506,948	30,243,412	13,742,684	10,353,624	214,550,939
7月	10,869,596	227,647,069	181,558,212	31,676,139	14,412,718	10,610,256	224,221,764
8月	10,476,754	211,301,004	168,458,510	29,415,343	13,427,151	10,191,683	207,525,116
9月	10,840,680	220,089,967	175,478,329	30,423,517	14,188,121	10,549,249	216,195,995
10月	11,197,064	234,886,536	187,296,374	32,587,744	15,002,419	10,903,755	231,059,117
11月	10,635,064	215,838,679	172,134,657	29,973,082	13,730,940	10,342,835	212,051,984
12月	11,266,457	230,334,806	183,656,070	31,796,664	14,882,072	10,969,941	226,393,742
平成21年 1月	10,527,268	216,166,322	182,342,577	30,299,206	13,614,540	10,232,000	212,373,724
2月	10,554,572	214,831,975	171,183,055	29,629,551	14,019,369	10,271,822	211,168,552
3月	11,168,214	235,432,147	187,666,514	33,097,933	14,667,700	10,886,501	231,805,643

市 町 村

年度別、月別	療 養 諸 費 合 計					療 養 の 給 付 等	
	件 数	費 用 額	保 険 者 負 担 額	一 部 負 担 金	他 法 負 担 分	件 数	費 用 額
	件	千円	千円	千円	千円		千円
【4月～3月へス】							
平成16年度	22,716,761	457,603,557	409,539,296	46,436,920	1,627,340	22,183,626	450,208,449
17	34,912,132	712,569,861	637,613,289	72,601,130	2,355,442	34,038,882	700,570,421
18	45,862,946	919,364,304	822,846,519	93,576,100	2,941,685	44,648,970	902,881,079
19	55,874,347	1,145,295,257	1,025,195,915	116,390,786	3,708,556	54,326,457	1,124,481,658
20	126,653,307	2,602,918,718	2,075,882,241	360,940,999	166,095,477	123,634,214	2,563,247,134
【3月～2月へス】							
平成16年度	21,728,898	437,265,152	391,341,856	44,362,910	1,560,387	21,195,763	429,870,044
17	33,902,101	690,442,900	618,023,804	70,130,131	2,288,965	33,028,851	678,443,459
18	45,063,949	904,120,298	809,220,719	92,003,525	2,896,054	43,849,973	887,637,073
19	55,240,468	1,131,669,467	1,012,986,314	115,026,000	3,657,153	53,692,578	1,110,855,868
20	120,773,262	2,476,261,739	1,984,840,878	339,063,982	152,356,879	117,754,169	2,436,590,155
平成20年 3月	4,955,772	102,810,245	92,031,757	10,443,731	334,757	4,823,939	101,047,482
4月	10,144,682	207,482,172	165,733,562	28,541,975	13,206,636	10,016,316	205,780,258
5月	10,182,909	209,788,490	167,470,818	29,100,411	13,217,261	10,041,173	207,892,129
6月	10,399,710	213,693,637	170,468,225	29,706,265	13,519,147	10,182,244	210,826,265
7月	10,687,908	223,703,051	178,407,672	31,120,096	14,175,282	10,434,426	220,352,085
8月	10,301,010	207,639,526	165,537,146	28,897,385	13,204,996	10,021,845	203,936,747
9月	10,660,174	216,261,359	172,421,848	29,885,759	13,953,751	10,374,679	212,441,315
10月	11,010,298	230,784,877	184,027,671	32,006,565	14,750,641	10,722,767	227,029,118
11月	10,456,966	212,049,926	169,115,001	29,433,777	13,501,148	10,170,775	208,339,157
12月	11,077,034	226,280,261	180,423,819	31,226,761	14,629,681	10,786,478	222,413,820
平成21年 1月	10,349,718	212,308,836	169,268,578	29,655,197	13,385,062	10,060,230	208,587,617
2月	10,377,173	211,059,973	168,177,078	29,093,068	13,789,827	10,100,215	207,467,957
3月	10,980,065	231,262,933	184,343,348	32,501,748	14,417,838	10,704,024	227,704,461

国保組合

年度別、月別	療 養 諸 費 合 計					療 養 の 給 付 等	
	件 数	費 用 額	保 険 者 負 担 額	一 部 負 担 金	他 法 負 担 分	件 数	費 用 額
	件	千円	千円	千円	千円		千円
平成16年度	902,970	18,798,615	16,830,098	1,933,455	35,062	879,696	18,488,605
17	1,392,546	29,311,569	26,251,981	3,008,518	51,070	1,352,993	28,795,117
18	1,804,289	37,092,026	33,224,881	3,808,774	58,370	1,749,466	36,379,199
19	2,203,380	46,169,931	41,355,226	4,744,214	70,490	2,134,818	45,303,721
20	2,167,061	46,457,880	37,078,273	6,569,515	2,810,093	2,096,428	45,580,446
平成20年 3月	198,195	4,186,263	3,750,311	429,161	6,791	192,042	4,111,371
4月	177,587	3,763,877	3,014,499	521,081	228,297	171,717	3,690,880
5月	177,256	3,726,114	2,980,230	522,031	223,854	171,223	3,650,335
6月	177,376	3,799,407	3,038,723	537,147	223,536	171,380	3,724,674
7月	181,688	3,944,018	3,150,540	556,043	237,435	175,830	3,869,679
8月	175,744	3,661,478	2,921,364	517,959	222,155	169,838	3,588,369
9月	180,506	3,828,608	3,056,481	537,758	234,369	174,570	3,754,680
10月	186,766	4,101,659	3,268,703	581,179	251,777	180,988	4,029,999
11月	178,098	3,788,753	3,019,656	539,305	229,792	172,060	3,712,827
12月	189,423	4,054,545	3,232,251	569,903	252,391	183,463	3,979,923
平成21年 1月	177,550	3,857,485	3,073,998	554,009	229,478	171,770	3,786,108
2月	177,399	3,772,001	3,005,977	536,482	229,542	171,607	3,700,595
3月	188,149	4,169,213	3,323,166	596,185	249,862	182,477	4,101,182

- (注1) 【4月～3月へス】は市町村一般被保険者分の療養の給付等診療月を当該年4月から翌年3月までとした場合であり、【3月～2月へス】は当該年3月から翌年2月までとした場合である。いずれの場合も、組合一般被保険者分に係る診療月は当該年4月から翌年3月までとしている。また、【4月～3月へス】は市町村一般被保険者分の療養の給付等について、各保険者からの【3月～2月へス】報告値に対して事業月報の数値を用いて加減を行った保険局調査課推計値である。
- (注2) 療養費のうち、「補装具」、「柔道整復師」、「アンマ・マッサージ」及び「ハリ・キウ」は平成20年3月以前はその他に含まれている。
- (注3) 療養費等の現金給付は【4月～3月へス】、【3月～2月へス】のいずれも4月～3月に支給決定した額を計上している。

—一般被保険者分—

療		養		費		等	
合 計		食 事 療 養 ・ 生 活 療 養		療 養 費		移 送 費	
件 数	費 用 額	件 数	費 用 額	件 数	費 用 額	件 数	費 用 額
件	千円	件	千円	件	千円	件	千円
556,409	7,705,118	7,515	・	548,884	7,704,090	10	1,028
912,803	12,515,892	12,710	・	900,062	12,515,059	31	833
1,268,799	17,196,052	15,417	・	1,253,347	17,194,991	35	1,061
1,616,452	21,679,808	15,086	・	1,601,322	21,678,178	44	1,631
3,089,726	40,549,018	24,499	・	3,065,143	40,546,674	84	2,344
556,409	7,705,118	7,515	・	548,884	7,704,090	10	1,028
912,803	12,515,892	12,710	・	900,062	12,515,059	31	833
1,268,799	17,196,052	15,417	・	1,253,347	17,194,991	35	1,061
1,616,452	21,679,808	15,086	・	1,601,322	21,678,178	44	1,631
3,089,726	40,549,018	24,499	・	3,065,143	40,546,674	84	2,344
137,946	1,837,655	1,497	・	136,443	1,837,340	6	315
134,236	1,774,911	1,406	・	132,824	1,774,794	6	118
147,769	1,972,140	1,418	・	146,345	1,971,976	6	164
223,462	2,942,105	1,509	・	221,948	2,942,002	5	103
259,340	3,425,305	1,666	・	257,666	3,425,044	8	261
285,071	3,775,888	1,670	・	283,391	3,775,638	10	250
291,431	3,893,972	2,066	・	289,361	3,893,879	4	92
293,309	3,827,419	2,322	・	290,975	3,826,810	12	609
292,229	3,786,695	2,234	・	289,990	3,786,525	5	170
296,516	3,941,064	2,032	・	294,475	3,940,838	9	226
295,268	3,792,598	2,629	・	292,632	3,792,531	7	67
282,750	3,663,423	2,764	・	279,980	3,663,281	6	143
281,713	3,626,504	2,653	・	279,048	3,626,364	12	140

療		養		費		等	
合 計		食 事 療 養 ・ 生 活 療 養		療 養 費		移 送 費	
件 数	費 用 額	件 数	費 用 額	件 数	費 用 額	件 数	費 用 額
件	千円	件	千円	件	千円	件	千円
533,135	7,395,108	7,416	・	525,709	7,394,079	10	1,028
873,250	11,999,441	12,480	・	860,741	11,998,661	29	780
1,213,976	16,483,225	15,187	・	1,198,757	16,482,198	32	1,027
1,547,890	20,813,599	14,784	・	1,533,065	20,812,010	41	1,589
3,019,093	39,671,583	24,173	・	2,994,837	39,669,245	83	2,339
533,135	7,395,108	7,416	・	525,709	7,394,079	10	1,028
873,250	11,999,441	12,480	・	860,741	11,998,661	29	780
1,213,976	16,483,225	15,187	・	1,198,757	16,482,198	32	1,027
1,547,890	20,813,599	14,784	・	1,533,065	20,812,010	41	1,589
3,019,093	39,671,583	24,173	・	2,994,837	39,669,245	83	2,339
131,793	1,762,762	1,457	・	130,330	1,762,447	6	315
128,366	1,701,914	1,386	・	126,974	1,701,796	6	118
141,736	1,896,361	1,396	・	140,334	1,896,197	6	164
217,466	2,867,372	1,478	・	215,983	2,867,269	5	103
253,482	3,350,966	1,647	・	251,827	3,350,705	8	261
279,165	3,702,780	1,645	・	277,510	3,702,530	10	250
285,495	3,820,044	2,020	・	283,471	3,819,951	4	92
287,531	3,755,759	2,273	・	285,246	3,755,150	12	609
286,191	3,710,769	2,198	・	283,988	3,710,599	5	170
290,556	3,866,441	2,021	・	288,526	3,866,215	9	226
289,488	3,721,220	2,608	・	286,873	3,721,153	7	67
276,958	3,592,017	2,753	・	274,199	3,591,874	6	143
276,041	3,558,472	2,622	・	273,408	3,558,337	11	135

療		養		費		等	
合 計		食 事 療 養 ・ 生 活 療 養		療 養 費		移 送 費	
件 数	費 用 額	件 数	費 用 額	件 数	費 用 額	件 数	費 用 額
件	千円	件	千円	件	千円	件	千円
23,274	310,010	99	・	23,175	310,010	-	-
39,553	516,452	230	・	39,321	516,398	2	54
54,823	712,827	230	・	54,590	712,793	3	34
68,562	866,209	302	・	68,257	866,168	3	41
70,633	877,434	326	・	70,306	877,429	1	5
6,153	74,893	40	・	6,113	74,893	-	-
5,870	72,997	20	・	5,850	72,997	-	-
6,033	75,779	22	・	6,011	75,779	-	-
5,996	74,733	31	・	5,965	74,733	-	-
5,858	74,339	19	・	5,839	74,339	-	-
5,906	73,109	25	・	5,881	73,109	-	-
5,936	73,928	46	・	5,890	73,928	-	-
5,778	71,660	49	・	5,729	71,660	-	-
6,038	75,926	36	・	6,002	75,926	-	-
5,960	74,623	11	・	5,949	74,623	-	-
5,780	71,378	21	・	5,759	71,378	-	-
5,792	71,407	11	・	5,781	71,407	-	-
5,672	68,032	31	・	5,640	68,027	1	5

第2-4表 年度別、月別医療費の状況「70歳以上現役並み所得者分再掲」

総 数

年度別、月別	療 養 諸 費 合 計					療 養 の 給 付 等	
	件 数	費 用 額	保 険 者 負 担 額	一 部 負 担 金	他 法 負 担 分	件 数	費 用 額
	件	千円	千円	千円	千円	件	千円
【4月～3月ベース】							
平成16年度	2,187,407	41,144,522	32,835,553	8,159,289	149,679	2,132,768	40,431,145
17	3,211,889	60,895,121	48,591,981	12,090,953	212,186	3,125,563	59,774,191
18	5,267,187	96,737,143	71,915,155	24,456,123	365,865	5,132,459	95,011,188
19	6,802,305	126,875,373	88,753,365	37,546,005	576,003	6,605,975	124,487,475
20	12,357,764	236,332,979	165,142,793	69,750,791	1,439,395	12,038,731	232,620,353
【3月～2月ベース】							
平成16年度	2,106,370	39,711,973	31,690,092	7,877,964	143,917	2,051,731	38,998,596
17	3,147,582	59,494,507	47,463,487	11,822,762	208,258	3,061,256	58,373,578
18	5,063,394	93,293,324	70,002,606	22,947,422	343,296	4,928,666	91,567,369
19	6,761,405	125,967,172	88,080,963	37,317,133	569,075	6,565,075	123,579,274
20	11,971,734	227,921,141	159,276,852	67,275,279	1,369,010	11,652,701	224,208,516
平成20年 3月	601,439	11,362,439	7,941,481	3,368,346	52,612	584,534	11,159,580
4月	1,176,585	22,032,972	15,384,525	6,527,375	121,071	1,160,504	21,833,323
5月	1,194,976	22,195,880	15,518,520	6,552,581	124,778	1,176,911	21,973,593
6月	1,211,824	22,632,712	15,819,130	6,683,883	129,699	1,186,068	22,320,895
7月	1,229,136	23,540,285	16,451,368	6,954,655	134,262	1,198,656	23,182,083
8月	910,202	17,286,686	12,080,526	5,090,600	115,560	876,706	16,894,668
9月	928,808	17,679,921	12,355,015	5,212,614	112,292	895,346	17,285,398
10月	958,854	18,781,913	13,126,867	5,538,739	116,307	927,640	18,427,522
11月	919,164	17,555,396	12,265,016	5,177,642	112,738	892,388	17,250,033
12月	990,105	19,017,206	13,290,071	5,600,581	126,553	963,902	18,705,807
平成21年 1月	929,500	18,047,713	12,611,420	5,319,603	116,690	902,444	17,751,721
2月	928,919	17,924,849	12,526,706	5,288,348	109,795	904,234	17,643,069
3月	983,207	19,688,545	13,746,027	5,815,159	127,360	957,923	19,407,486

市 町 村

年度別、月別	療 養 諸 費 合 計					療 養 の 給 付 等	
	件 数	費 用 額	保 険 者 負 担 額	一 部 負 担 金	他 法 負 担 分	件 数	費 用 額
	件	千円	千円	千円	千円	件	千円
【4月～3月ベース】							
平成16年度	1,832,454	33,760,828	26,936,766	6,692,007	132,055	1,785,653	33,147,471
17	2,687,630	49,973,814	39,872,039	9,913,852	187,923	2,613,806	49,004,968
18	4,494,699	81,001,434	60,150,747	20,521,278	329,409	4,378,653	79,502,957
19	5,835,272	106,940,712	74,764,834	31,658,370	517,508	5,664,838	104,858,123
20	11,491,731	217,454,364	151,936,205	64,160,542	1,357,617	11,198,526	214,045,988
【3月～2月ベース】							
平成16年度	1,751,417	32,328,279	25,791,305	6,410,682	126,292	1,704,616	31,714,922
17	2,623,323	48,573,200	38,743,545	9,645,660	183,995	2,549,499	47,604,355
18	4,290,906	77,557,615	58,238,198	19,012,577	306,840	4,174,860	76,059,138
19	5,794,372	106,032,511	74,092,432	31,429,499	510,581	5,623,938	103,949,922
20	11,105,701	209,042,527	146,070,263	61,685,031	1,287,233	10,812,496	205,634,150
平成20年 3月	516,866	9,577,495	6,691,375	2,839,455	46,665	502,145	9,399,512
4月	1,098,287	20,428,624	14,275,298	6,039,146	114,180	1,084,381	20,254,611
5月	1,117,149	20,544,438	14,360,995	6,065,454	117,990	1,101,298	20,349,177
6月	1,134,299	20,937,374	14,630,656	6,183,843	122,875	1,110,723	20,651,715
7月	1,149,870	21,812,323	15,241,692	6,443,456	127,175	1,121,677	21,480,204
8月	843,079	15,816,344	11,050,735	4,666,155	109,454	811,966	15,453,745
9月	860,915	16,172,656	11,300,782	4,765,635	106,240	829,698	15,805,030
10月	888,114	17,180,416	12,007,016	5,063,811	109,588	859,071	16,851,397
11月	851,425	16,082,579	11,235,102	4,741,414	106,063	826,718	15,800,633
12月	917,595	17,450,212	12,195,059	5,135,601	119,551	893,443	17,163,500
平成21年 1月	861,767	16,549,054	11,563,917	4,874,956	110,181	836,769	16,277,093
2月	861,218	16,460,644	11,503,282	4,853,981	103,381	838,556	16,201,560
3月	911,481	18,069,513	12,614,559	5,336,346	118,608	888,175	17,811,349

国保組合

年度別、月別	療 養 諸 費 合 計					療 養 の 給 付 等	
	件 数	費 用 額	保 険 者 負 担 額	一 部 負 担 金	他 法 負 担 分	件 数	費 用 額
	件	千円	千円	千円	千円	件	千円
平成16年度	354,953	7,383,694	5,898,787	1,467,282	17,625	347,115	7,283,674
17	524,259	10,921,307	8,719,942	2,177,101	24,264	511,757	10,769,223
18	772,488	15,735,710	11,764,408	3,934,845	36,456	753,806	15,508,231
19	967,033	19,934,660	13,988,531	5,887,635	58,495	941,137	19,629,352
20	866,033	18,878,614	13,206,588	5,590,249	81,777	840,205	18,574,365
平成20年 3月	84,573	1,784,944	1,250,107	528,891	5,947	82,389	1,760,068
4月	78,298	1,604,348	1,109,227	488,230	6,891	76,123	1,578,711
5月	77,827	1,651,442	1,157,525	487,128	6,789	75,613	1,624,417
6月	77,525	1,695,338	1,188,474	500,040	6,824	75,345	1,669,180
7月	79,266	1,727,962	1,209,676	511,199	7,087	76,979	1,701,879
8月	67,123	1,470,342	1,029,791	434,445	6,106	64,740	1,440,924
9月	67,893	1,507,265	1,054,233	446,979	6,052	65,648	1,480,368
10月	70,740	1,601,497	1,119,851	474,927	6,719	68,569	1,576,124
11月	67,739	1,472,817	1,029,914	436,228	6,675	65,670	1,449,400
12月	72,510	1,566,994	1,095,012	464,980	7,002	70,459	1,542,307
平成21年 1月	67,733	1,498,659	1,047,503	444,647	6,509	65,675	1,474,628
2月	67,701	1,464,205	1,023,425	434,368	6,413	65,678	1,441,509
3月	71,726	1,619,032	1,131,468	478,812	8,751	69,748	1,596,136

- (注1) 【4月～3月ベース】は市町村一般被保険者分の療養の給付等診療月を当該年4月から翌年3月までとした場合であり、【3月～2月ベース】は当該年3月から翌年2月までとした場合である。いずれの場合も、組合一般被保険者分に係る診療月は当該年4月から翌年3月までとしている。また、【4月～3月ベース】は市町村一般被保険者分の療養の給付等について、各保険者からの【3月～2月ベース】報告値に対して事業月報の数値を用いて加減を行った保険局調査課推計値である。
- (注2) 療養費のうち、「補装具」、「柔道整復師」、「アンマ・マッサージ」及び「ハリ・キュウ」は平成20年3月以前はその他に含まれている。
- (注3) 療養費等の現金給付は【4月～3月ベース】、【3月～2月ベース】のいずれも4月～3月に支給決定した額を計上している。

— 一般被保険者分 —

療 養 費		等	
合 計		食 事 療 養 ・ 生 活 療 養	療 養 費
件 数	費 用 額	件 数	費 用 額
件	千円	件	千円
54,639	713,377	24	・
86,326	1,120,930	16	・
134,728	1,725,955	32	・
196,330	2,387,897	7	・
319,033	3,712,625	51	・
54,639	713,377	24	・
86,326	1,120,930	16	・
134,728	1,725,955	32	・
196,330	2,387,897	7	・
319,033	3,712,625	51	・
16,905	202,859	-	・
16,081	199,649	-	・
18,065	222,287	50	・
25,756	311,817	-	・
30,480	358,202	-	・
33,496	392,018	-	・
33,462	394,523	-	・
31,214	354,392	-	・
26,776	305,363	-	・
26,203	311,399	-	・
27,056	295,992	-	・
24,685	281,780	-	・
25,284	281,059	1	・
54,614	713,347	24	・
86,307	1,120,901	16	・
134,693	1,725,897	32	・
196,318	2,387,734	7	・
318,979	3,712,499	51	・
54,614	713,347	24	・
86,307	1,120,901	16	・
134,693	1,725,897	32	・
196,318	2,387,734	7	・
318,979	3,712,499	51	・
16,905	202,859	-	・
16,081	199,649	-	・
18,015	222,287	-	・
25,756	311,817	-	・
30,478	358,117	2	86
33,496	392,018	-	-
33,462	394,523	-	-
31,214	354,392	-	-
26,775	305,322	1	41
26,203	311,399	-	-
27,056	295,992	-	-
24,685	281,780	-	-
25,283	281,059	-	-

療 養 費		等	
合 計		食 事 療 養 ・ 生 活 療 養	療 養 費
件 数	費 用 額	件 数	費 用 額
件	千円	件	千円
46,801	613,357	24	・
73,824	968,845	15	・
116,046	1,498,477	30	・
170,434	2,082,589	7	・
293,205	3,408,376	51	・
46,801	613,357	24	・
73,824	968,845	15	・
116,046	1,498,477	30	・
170,434	2,082,589	7	・
293,205	3,408,376	51	・
14,721	177,984	-	・
13,906	174,013	-	・
15,851	195,261	50	・
23,576	285,659	-	・
28,193	332,119	-	・
31,113	362,600	-	・
31,217	367,626	-	・
29,043	329,019	-	・
24,707	281,946	-	・
24,152	286,712	-	・
24,998	271,961	-	・
22,662	259,084	-	・
23,306	258,164	1	・
46,777	613,357	24	・
73,806	968,817	15	・
116,013	1,498,419	30	・
170,422	2,082,426	7	・
293,153	3,408,335	51	・
46,777	613,357	24	・
73,806	968,817	15	・
116,013	1,498,419	30	・
170,422	2,082,426	7	・
293,153	3,408,335	51	・
14,721	177,984	-	・
13,906	174,013	-	・
15,801	195,261	-	・
23,576	285,659	-	・
28,193	332,119	-	・
31,113	362,600	-	・
31,217	367,626	-	・
29,043	329,019	-	・
24,706	281,905	1	41
24,152	286,712	-	-
24,998	271,961	-	-
22,662	259,084	-	-
23,305	258,164	-	-

療 養 費		等	
合 計		食 事 療 養 ・ 生 活 療 養	療 養 費
件 数	費 用 額	件 数	費 用 額
件	千円	件	千円
7,838	100,020	-	・
12,502	152,085	1	・
18,682	227,478	2	・
25,896	305,308	-	・
25,828	304,249	-	・
2,184	24,875	-	・
2,175	25,637	-	・
2,214	27,025	-	・
2,180	26,158	-	・
2,287	26,083	-	・
2,383	29,418	-	・
2,245	26,897	-	・
2,171	25,373	-	・
2,069	23,417	-	・
2,051	24,687	-	・
2,058	24,031	-	・
2,023	22,697	-	・
1,978	22,895	-	・
7,837	99,990	-	30
12,501	152,085	-	-
18,680	227,478	-	-
25,896	305,308	-	-
25,826	304,163	2	86
2,184	24,875	-	-
2,175	25,637	-	-
2,214	27,025	-	-
2,180	26,158	-	-
2,285	25,998	2	86
2,383	29,418	-	-
2,245	26,897	-	-
2,171	25,373	-	-
2,069	23,417	-	-
2,051	24,687	-	-
2,058	24,031	-	-
2,023	22,697	-	-
1,978	22,895	-	-

## 第2-5表 年度別、月別医療費の状況「未就学児分再掲」（その1）

### 総 数

年度別、月別	療 養 諸 費 合 計					療 養 の 給 付 等	
	件 数	費 用 額	保 険 者 負 担 額	一 部 負 担 金	他 法 負 担 分	件 数	費 用 額
	件	千円	千円	千円	千円	件	千円
【4月～3月ベース】							
平成16年度	13,017,408	170,465,228	136,656,708	14,201,855	19,606,664	12,994,598	170,107,460
17	12,711,162	166,776,831	133,628,724	14,480,373	18,667,734	12,689,147	166,441,669
18	12,328,740	166,606,097	133,383,123	13,876,378	19,346,596	12,307,847	166,276,920
19	11,807,228	160,357,816	128,343,174	12,964,257	19,050,385	11,786,707	160,028,608
20	24,552,506	270,833,447	216,986,086	20,779,000	33,068,360	24,510,602	270,202,802
【3月～2月ベース】							
平成16年度	13,046,544	171,150,166	137,204,362	14,178,572	19,767,232	13,023,734	170,792,399
17	12,759,499	167,076,154	133,878,545	14,500,406	18,697,202	12,737,484	166,740,991
18	12,348,756	166,399,743	133,224,503	13,929,216	19,246,024	12,327,863	166,070,566
19	11,867,807	161,159,023	128,988,823	13,067,221	19,102,799	11,847,286	160,829,816
20	23,497,694	261,771,949	209,707,005	20,221,250	31,843,693	23,455,790	261,141,304
平成20年 3月	1,022,626	14,284,991	11,434,046	1,128,113	1,722,833	1,020,875	14,261,274
4月	1,957,046	21,163,060	16,946,913	1,628,698	2,587,448	1,954,700	21,131,672
5月	1,964,413	21,701,872	17,386,147	1,699,551	2,616,174	1,962,514	21,671,081
6月	1,998,709	21,625,542	17,324,263	1,677,040	2,624,239	1,995,834	21,579,421
7月	2,011,824	21,257,079	16,966,898	1,735,934	2,554,247	2,008,341	21,202,702
8月	1,638,298	18,173,227	14,550,056	1,518,300	2,104,872	1,634,644	18,117,210
9月	1,817,832	20,008,723	16,028,080	1,570,075	2,410,568	1,814,192	19,955,452
10月	2,123,215	23,713,588	18,998,317	1,715,116	3,000,155	2,119,390	23,654,702
11月	2,174,022	24,445,240	19,586,716	1,855,891	3,002,634	2,169,098	24,380,349
12月	2,388,479	27,071,280	21,652,375	2,065,552	3,353,352	2,384,489	27,011,203
平成21年 1月	2,129,618	23,999,828	19,231,065	1,837,330	2,931,432	2,124,970	23,933,652
2月	2,065,759	22,738,683	18,274,305	1,705,579	2,758,798	2,062,966	22,691,276
3月	2,291,882	25,226,493	20,215,479	1,894,896	3,116,117	2,287,581	25,161,001

### 市 町 村

年度別、月別	療 養 諸 費 合 計					療 養 の 給 付 等	
	件 数	費 用 額	保 険 者 負 担 額	一 部 負 担 金	他 法 負 担 分	件 数	費 用 額
	件	千円	千円	千円	千円	件	千円
【4月～3月ベース】							
平成16年度	11,044,287	146,264,615	117,355,665	11,228,965	17,679,984	11,024,241	145,958,648
17	10,746,944	142,513,332	114,275,749	11,444,285	16,793,298	10,727,571	142,222,213
18	10,366,944	141,652,944	113,471,834	10,840,564	17,376,545	10,348,590	141,368,878
19	9,867,972	135,798,473	108,743,351	9,980,889	17,074,233	9,850,030	135,513,189
20	20,447,609	227,628,512	182,480,921	15,666,479	29,481,112	20,411,191	227,088,758
【3月～2月ベース】							
平成16年度	11,073,423	146,949,553	117,903,320	11,205,682	17,840,552	11,053,377	146,643,586
17	10,795,281	142,812,654	114,525,569	11,464,319	16,822,766	10,775,908	142,521,536
18	10,386,960	141,446,590	113,313,214	10,857,403	17,275,973	10,368,606	141,162,524
19	9,928,551	136,599,681	109,389,000	10,083,854	17,126,827	9,910,609	136,314,396
20	19,392,797	218,567,014	175,201,840	15,108,728	28,256,446	19,356,379	218,027,260
平成20年 3月	850,662	12,052,335	9,651,681	857,884	1,542,769	849,138	12,031,636
4月	1,635,711	17,822,535	14,279,107	1,231,042	2,312,387	1,633,562	17,793,950
5月	1,637,986	18,251,827	14,631,197	1,279,940	2,340,689	1,636,344	18,225,104
6月	1,664,543	18,205,416	14,592,239	1,268,143	2,345,034	1,662,034	18,166,023
7月	1,670,896	17,829,142	14,229,087	1,329,158	2,270,897	1,667,829	17,781,403
8月	1,365,743	15,398,526	12,334,083	1,179,772	1,884,671	1,362,523	15,350,726
9月	1,515,190	16,852,799	13,507,384	1,195,942	2,149,472	1,512,052	16,807,278
10月	1,763,870	19,883,420	15,939,282	1,269,818	2,674,320	1,760,567	19,833,089
11月	1,804,060	20,448,454	16,396,051	1,382,090	2,670,313	1,800,807	20,402,460
12月	1,986,677	22,754,680	18,204,869	1,562,392	2,987,419	1,983,265	22,704,871
平成21年 1月	1,780,699	20,174,135	16,175,961	1,386,082	2,612,092	1,776,595	20,116,547
2月	1,722,664	19,145,948	15,404,091	1,286,306	2,455,552	1,719,292	19,097,937
3月	1,907,671	21,149,608	16,959,520	1,420,435	2,769,653	1,903,950	21,093,134

### 国保組合

年度別、月別	療 養 諸 費 合 計					療 養 の 給 付 等	
	件 数	費 用 額	保 険 者 負 担 額	一 部 負 担 金	他 法 負 担 分	件 数	費 用 額
	件	千円	千円	千円	千円	件	千円
平成16年度	1,973,121	24,200,613	19,301,043	2,972,890	1,926,680	1,970,357	24,148,812
17	1,964,218	24,263,499	19,352,976	3,036,088	1,874,436	1,961,576	24,219,455
18	1,961,796	24,953,153	19,911,289	3,071,814	1,970,051	1,959,257	24,908,042
19	1,939,256	24,559,343	19,599,823	2,983,367	1,976,152	1,936,677	24,515,419
20	4,104,897	43,204,935	34,505,165	5,112,522	3,587,248	4,099,411	43,114,044
平成20年 3月	171,964	2,232,656	1,782,364	270,228	180,064	171,737	2,229,639
4月	321,335	3,340,524	2,667,807	397,656	275,062	321,138	3,337,721
5月	326,427	3,450,045	2,754,950	419,611	275,485	326,170	3,445,977
6月	334,166	3,420,126	2,732,024	408,897	279,205	333,800	3,413,398
7月	340,928	3,427,937	2,737,811	406,776	283,350	340,512	3,421,298
8月	272,555	2,774,701	2,215,973	338,528	220,201	272,121	2,766,484
9月	302,642	3,155,924	2,520,696	374,132	261,096	302,140	3,148,174
10月	359,345	3,830,168	3,059,035	445,298	325,835	358,823	3,821,614
11月	369,962	3,996,786	3,190,664	473,801	332,321	368,291	3,977,890
12月	401,802	4,316,600	3,447,507	503,160	365,933	401,224	4,306,331
平成21年 1月	348,919	3,825,693	3,055,105	451,248	319,340	348,375	3,817,105
2月	343,095	3,592,735	2,870,215	419,274	303,246	343,674	3,593,339
3月	384,211	4,076,885	3,255,960	474,461	346,464	383,631	4,067,867

（注1）【4月～3月ベース】は市町村一般被保険者分、退職者医療分の療養の給付等診療月を当該年4月から翌年3月までとした場合であり、【3月～2月ベース】は当該年3月から翌年2月までとした場合である。いずれの場合も、組合一般被保険者分に係る診療月は当該年4月から翌年3月までとしている。また、【4月～3月ベース】は市町村一般被保険者分、退職者医療分の療養の給付等について、各保険者からの【3月～2月ベース】報告値に対して事業月報の数値を用いて加減を行った保険局調査課推計値である。

（注2）平成20年3月以前においては、3歳未満分に係る集計値である。

（注3）療養費のうち、「補装具」、「柔道整復師」、「アンマ・マッサージ」及び「ハリ・キュウ」は平成20年3月以前はその他に含まれている。

（注4）療養費等の現金給付は【4月～3月ベース】、【3月～2月ベース】のいずれも4月～3月に支給決定した額を計上している。

— 計（一般被保険者分＋退職者医療分） —

療 養 費 等		療 養 費 等		療 養 費 等		療 養 費 等	
合 計		食 事 療 養		療 養 費		移 送 費	
件 数	費 用 額	件 数	費 用 額	件 数	費 用 額	件 数	費 用 額
件	千円	件	千円	件	千円	件	千円
22,810	357,767	629	・	22,160	354,866	21	2,901
22,015	335,162	632	・	21,356	334,284	27	878
20,893	329,177	531	・	20,350	328,459	12	718
20,521	329,208	305	・	20,192	328,134	24	1,073
41,904	630,644	483	・	41,344	629,784	77	860
22,810	357,767	629	・	22,160	354,866	21	2,901
22,015	335,162	632	・	21,356	334,284	27	878
20,893	329,177	531	・	20,350	328,459	12	718
20,521	329,208	305	・	20,192	328,134	24	1,073
41,904	630,644	483	・	41,344	629,784	77	860
1,751	23,717	54	・	1,697	23,717	-	-
2,346	31,388	27	・	2,316	31,261	3	127
1,899	30,791	57	・	1,840	30,773	2	19
2,875	46,121	32	・	2,840	46,075	3	46
3,483	54,378	37	・	3,443	54,284	3	94
3,654	56,017	37	・	3,615	55,969	2	48
3,640	53,271	41	・	3,593	53,145	6	126
3,825	58,886	28	・	3,796	58,861	1	25
4,924	64,890	29	・	4,892	64,802	3	88
3,990	60,077	37	・	3,950	60,019	3	59
4,648	66,176	53	・	4,547	66,084	48	92
2,793	47,407	40	・	2,752	47,355	1	51
4,301	65,491	71	・	4,227	65,399	3	93

療 養 費 等		療 養 費 等		療 養 費 等		療 養 費 等	
合 計		食 事 療 養		療 養 費		移 送 費	
件 数	費 用 額	件 数	費 用 額	件 数	費 用 額	件 数	費 用 額
件	千円	件	千円	件	千円	件	千円
20,046	305,967	613	・	19,416	305,595	17	372
19,373	291,118	622	・	18,729	290,350	22	768
18,354	284,066	524	・	17,820	283,709	10	356
17,942	285,285	299	・	17,620	284,223	23	1,062
36,418	539,754	477	・	35,871	539,104	70	650
20,046	305,967	613	・	19,416	305,595	17	372
19,373	291,118	622	・	18,729	290,350	22	768
18,354	284,066	524	・	17,820	283,709	10	356
17,942	285,285	299	・	17,620	284,223	23	1,062
36,418	539,754	477	・	35,871	539,104	70	650
1,524	20,699	51	・	1,473	20,699	-	-
2,149	28,585	25	・	2,121	28,458	3	127
1,642	26,723	56	・	1,585	26,713	1	10
2,509	39,393	31	・	2,476	39,372	2	21
3,067	47,739	37	・	3,027	47,670	3	68
3,220	47,800	36	・	3,182	47,752	2	48
3,138	45,521	40	・	3,093	45,417	5	104
3,303	50,331	28	・	3,275	50,331	-	-
3,253	45,995	29	・	3,222	45,947	2	47
3,412	49,809	37	・	3,372	49,750	3	59
4,104	57,588	53	・	4,003	57,496	48	92
3,372	48,011	40	・	3,331	47,960	1	51
3,721	56,474	71	・	3,649	56,444	1	29

療 養 費 等		療 養 費 等		療 養 費 等		療 養 費 等	
合 計		食 事 療 養		療 養 費		移 送 費	
件 数	費 用 額	件 数	費 用 額	件 数	費 用 額	件 数	費 用 額
件	千円	件	千円	件	千円	件	千円
2,764	51,800	16	・	2,744	49,271	4	2,529
2,642	44,044	10	・	2,627	43,934	5	110
2,539	45,112	7	・	2,530	44,750	2	362
2,579	43,923	6	・	2,572	43,912	1	11
5,486	90,891	6	・	5,473	90,681	7	210
227	3,018	3	・	224	3,018	-	-
197	2,803	2	・	195	2,803	-	-
257	4,069	1	・	255	4,060	1	8
366	6,728	1	・	364	6,703	1	25
416	6,639	-	・	416	6,614	-	25
434	8,217	1	・	433	8,217	-	-
502	7,750	1	・	500	7,728	1	22
522	8,555	-	・	521	8,530	1	25
1,671	18,896	-	・	1,670	18,855	1	41
578	10,268	-	・	578	10,268	-	-
544	8,588	-	・	544	8,588	-	-
-579	-604	-	・	-579	-604	-	-
580	9,018	-	・	578	8,954	2	63

## 第2-5表 年度別、月別医療費の状況「未就学児分再掲」（その2）

### 総 数

年度別、月別	療 養 諸 費 合 計					療 養 の 給 付 等	
	件 数	費 用 額	保 険 者 負 担 額	一 部 負 担 金	他 法 負 担 分	件 数	費 用 額
	件	千円	千円	千円	千円		千円
【4月～3月ベース】							
平成16年度	12,994,305	170,137,457	136,392,983	14,172,385	19,572,089	12,971,640	169,781,588
17	12,690,603	166,482,907	133,392,812	14,451,393	18,638,703	12,668,903	166,150,484
18	12,307,930	166,290,684	133,129,331	13,847,359	19,313,994	12,287,231	165,964,646
19	11,787,261	160,090,133	128,129,621	12,940,454	19,020,057	11,767,019	159,764,310
20	24,528,313	270,548,245	216,757,294	20,752,874	33,038,077	24,487,405	269,927,732
【3月～2月ベース】							
平成16年度	13,023,350	170,822,123	136,939,984	14,149,704	19,732,434	13,000,685	170,466,253
17	12,738,738	166,787,045	133,646,399	14,471,173	18,669,473	12,717,038	166,454,623
18	12,328,061	166,075,643	132,963,887	13,898,991	19,212,764	12,307,362	165,749,605
19	11,847,710	160,890,877	128,774,853	13,043,805	19,072,219	11,827,468	160,565,055
20	23,473,874	261,489,521	209,480,475	20,195,112	31,813,934	23,432,966	260,869,008
平成20年 3月	1,021,034	14,265,203	11,418,229	1,126,137	1,720,837	1,019,304	14,241,668
4月	1,954,703	21,137,748	16,926,615	1,625,297	2,585,836	1,953,118	21,114,043
5月	1,962,909	21,687,234	17,374,214	1,698,565	2,614,455	1,961,035	21,656,833
6月	1,997,290	21,612,352	17,313,588	1,676,258	2,622,506	1,994,443	21,566,632
7月	2,010,343	21,243,836	16,956,249	1,735,007	2,552,579	2,006,880	21,189,779
8月	1,637,013	18,162,518	14,541,459	1,517,261	2,103,797	1,633,371	18,106,791
9月	1,816,473	19,992,728	16,015,243	1,568,412	2,409,073	1,812,842	19,939,471
10月	2,121,413	23,690,602	18,980,050	1,713,143	2,997,409	2,117,602	23,631,812
11月	2,172,127	24,415,562	19,562,994	1,852,448	3,000,120	2,167,215	24,350,945
12月	2,386,006	27,039,964	21,627,262	2,063,597	3,349,106	2,382,037	26,980,255
平成21年 1月	2,125,988	23,952,220	19,193,056	1,833,141	2,926,024	2,121,407	23,886,275
2月	2,062,696	22,703,147	18,245,778	1,702,089	2,755,280	2,059,923	22,655,884
3月	2,289,930	25,204,171	20,197,586	1,892,991	3,113,594	2,285,637	25,138,621

### 市 町 村

年度別、月別	療 養 諸 費 合 計					療 養 の 給 付 等	
	件 数	費 用 額	保 険 者 負 担 額	一 部 負 担 金	他 法 負 担 分	件 数	費 用 額
	件	千円	千円	千円	千円	件	千円
【4月～3月ベース】							
平成16年度	11,021,184	145,936,845	117,091,941	11,199,494	17,645,409	11,001,283	145,632,775
17	10,726,385	142,219,408	114,039,836	11,415,305	16,764,267	10,707,327	141,931,029
18	10,346,134	141,337,530	113,218,042	10,775,546	17,343,943	10,327,974	141,056,605
19	9,848,005	135,530,790	108,529,798	9,957,087	17,043,905	9,830,342	135,248,891
20	20,423,416	227,343,310	182,252,129	15,640,352	29,450,829	20,387,994	226,813,688
【3月～2月ベース】							
平成16年度	11,050,229	146,621,510	117,638,942	11,176,814	17,805,754	11,030,328	146,317,441
17	10,774,520	142,523,546	114,293,423	11,435,086	16,795,037	10,755,462	142,235,168
18	10,366,265	141,122,489	113,052,598	10,827,177	17,242,713	10,348,105	140,841,563
19	9,908,454	136,331,534	109,175,030	10,060,438	17,096,067	9,890,791	136,049,635
20	19,368,977	218,284,587	174,975,310	15,082,590	28,226,687	19,333,555	217,754,964
平成20年 3月	849,070	12,032,546	9,635,865	855,909	1,540,773	847,567	12,012,030
4月	1,633,368	17,797,224	14,258,808	1,227,641	2,310,775	1,631,980	17,776,322
5月	1,636,482	18,237,188	14,619,265	1,278,954	2,338,970	1,634,865	18,210,856
6月	1,663,124	18,192,226	14,581,563	1,267,361	2,343,301	1,660,643	18,153,233
7月	1,669,415	17,815,898	14,218,438	1,328,232	2,269,229	1,666,368	17,768,481
8月	1,364,458	15,387,817	12,325,486	1,178,734	1,883,597	1,361,250	15,340,307
9月	1,513,831	16,836,804	13,494,547	1,194,280	2,147,977	1,510,702	16,791,297
10月	1,762,068	19,860,433	15,921,015	1,267,844	2,671,573	1,758,779	19,810,198
11月	1,802,165	20,418,776	16,372,330	1,378,647	2,667,799	1,798,924	20,373,056
12月	1,984,204	22,723,364	18,179,755	1,560,436	2,983,173	1,980,813	22,673,924
平成21年 1月	1,777,069	20,126,527	16,137,952	1,381,893	2,606,683	1,773,032	20,069,170
2月	1,719,601	19,110,413	15,375,564	1,282,815	2,452,034	1,716,249	19,062,545
3月	1,905,719	21,127,286	16,941,626	1,418,530	2,767,130	1,902,006	21,070,754

### 国保組合

年度別、月別	療 養 諸 費 合 計					療 養 の 給 付 等	
	件 数	費 用 額	保 険 者 負 担 額	一 部 負 担 金	他 法 負 担 分	件 数	費 用 額
	件	千円	千円	千円	千円	件	千円
平成16年度	1,973,121	24,200,613	19,301,043	2,972,890	1,926,680	1,970,357	24,148,812
17	1,964,218	24,263,499	19,352,976	3,036,088	1,874,436	1,961,576	24,219,455
18	1,961,796	24,953,153	19,911,289	3,071,814	1,970,051	1,959,257	24,908,042
19	1,939,256	24,559,343	19,599,823	2,983,367	1,976,152	1,936,677	24,515,419
20	4,104,897	43,204,935	34,505,165	5,112,522	3,587,248	4,099,411	43,114,044
平成20年 3月	171,964	2,232,656	1,782,364	270,228	180,064	171,737	2,229,639
4月	321,335	3,340,524	2,667,807	397,656	275,062	321,138	3,337,721
5月	326,427	3,450,045	2,754,950	419,611	275,485	326,170	3,445,977
6月	334,166	3,420,126	2,732,024	408,897	279,205	333,800	3,413,398
7月	340,928	3,427,937	2,737,811	406,776	283,350	340,512	3,421,298
8月	272,555	2,774,701	2,215,973	338,528	220,201	272,121	2,766,484
9月	302,642	3,155,924	2,520,696	374,132	261,096	302,140	3,148,174
10月	359,345	3,830,168	3,059,035	445,298	325,835	358,823	3,821,614
11月	369,962	3,996,786	3,190,664	473,801	332,321	368,291	3,977,890
12月	401,802	4,316,600	3,447,507	503,160	365,933	401,224	4,306,331
平成21年 1月	348,919	3,825,693	3,055,105	451,248	319,340	348,375	3,817,105
2月	343,095	3,592,735	2,870,215	419,274	303,246	343,674	3,593,339
3月	384,211	4,076,885	3,255,960	474,461	346,464	383,631	4,067,867

（注1）【4月～3月ベース】は市町村一般被保険者分の療養の給付等診療月を当該年4月から翌年3月までとした場合であり、【3月～2月ベース】は当該年3月から翌年2月までとした場合である。いずれの場合も、組合一般被保険者分に係る診療月は当該年4月から翌年3月までとしている。また、【4月～3月ベース】は市町村一般被保険者分の療養の給付等について、各保険者からの【3月～2月ベース】報告値に対して事業月報の数値を用いて加減を行った保険局調査課推計値である。

（注2）平成20年3月以前においては、3歳未満分に係る集計値である。

（注3）療養費のうち、「補装具」、「柔道整復師」、「アンマ・マッサージ」及び「ハリ・キュウ」は平成20年3月以前はその他に含まれている。

（注4）療養費等の現金給付は【4月～3月ベース】、【3月～2月ベース】のいずれも4月～3月に支給決定した額を計上している。

—一般被保険者分—

療 養 費		等	
合 計		食 事 療 養	
移 送 費		療 養 費	
件 数	費 用 額	件 数	費 用 額
件	千円	件	千円
22,665	355,869	620	・
21,700	332,422	568	・
20,699	326,038	521	・
20,242	325,823	299	・
40,908	620,513	467	・
22,665	355,869	620	・
21,700	332,422	568	・
20,699	326,038	521	・
20,242	325,823	299	・
40,908	620,513	467	・
1,730	23,534	53	・
1,585	23,705	27	・
1,874	30,401	52	・
2,847	45,720	29	・
3,463	54,056	35	・
3,642	55,727	37	・
3,631	53,257	36	・
3,811	58,790	28	・
4,912	64,617	29	・
3,969	59,709	37	・
4,581	65,945	53	・
2,773	47,263	39	・
4,293	65,550	71	・
22,024	352,968	21	2,901
21,105	331,544	27	878
20,166	325,320	12	718
19,919	324,749	24	1,073
40,408	619,653	33	860
22,024	352,968	21	2,901
21,105	331,544	27	878
20,166	325,320	12	718
19,919	324,749	24	1,073
40,408	619,653	33	860
1,677	23,534	-	-
1,555	23,578	3	127
1,820	30,382	2	19
2,815	45,674	3	46
3,425	53,963	3	94
3,603	55,679	2	48
3,589	53,131	6	126
3,782	58,765	1	25
4,880	64,528	3	88
3,929	59,650	3	59
4,524	65,853	4	92
2,733	47,212	1	51
4,219	65,457	3	93

療 養 費		等	
合 計		食 事 療 養	
移 送 費		療 養 費	
件 数	費 用 額	件 数	費 用 額
件	千円	件	千円
19,901	304,069	604	・
19,058	288,378	558	・
18,160	280,926	514	・
17,663	281,899	293	・
35,422	529,623	461	・
19,901	304,069	604	・
19,058	288,378	558	・
18,160	280,926	514	・
17,663	281,899	293	・
35,422	529,623	461	・
1,503	20,517	50	・
1,388	20,902	25	・
1,617	26,332	51	・
2,481	38,992	28	・
3,047	47,417	35	・
3,208	47,509	36	・
3,129	45,507	35	・
3,289	50,235	28	・
3,241	45,721	29	・
3,391	49,441	37	・
4,037	57,357	53	・
3,352	47,867	39	・
3,713	56,532	71	・
19,280	303,697	17	372
18,478	287,611	22	768
17,636	280,570	10	356
17,347	280,837	23	1,062
34,935	528,972	26	650
19,280	303,697	17	372
18,478	287,611	22	768
17,636	280,570	10	356
17,347	280,837	23	1,062
34,935	528,972	26	650
1,453	20,517	-	-
1,360	20,776	3	127
1,565	26,322	1	10
2,451	38,972	2	21
3,009	47,349	3	68
3,170	47,461	2	48
3,089	45,403	5	104
3,261	50,235	-	-
3,210	45,673	2	47
3,351	49,382	3	59
3,980	57,265	4	92
3,312	47,816	1	51
3,641	56,503	1	29

療 養 費		等	
合 計		食 事 療 養	
移 送 費		療 養 費	
件 数	費 用 額	件 数	費 用 額
件	千円	件	千円
2,764	51,800	16	・
2,642	44,044	10	・
2,539	45,112	7	・
2,579	43,923	6	・
5,486	90,891	6	・
227	3,018	3	・
197	2,803	2	・
257	4,069	1	・
366	6,728	1	・
416	6,639	-	・
434	8,217	1	・
502	7,750	1	・
522	8,555	-	・
1,671	18,896	-	・
578	10,268	-	・
544	8,588	-	・
-579	-604	-	・
580	9,018	-	・
2,744	49,271	4	2,529
2,627	43,934	5	110
2,530	44,750	2	362
2,572	43,912	1	11
5,473	90,681	7	210
224	3,018	-	-
195	2,803	-	-
255	4,060	1	8
364	6,703	1	25
416	6,614	-	25
433	8,217	-	-
500	7,728	1	22
521	8,530	1	25
1,670	18,855	1	41
578	10,268	-	-
544	8,588	-	-
-579	-604	-	-
578	8,954	2	63



第2-5表 年度別、月別医療費の状況「未就学児分再掲」（その3）

総 数

年度別、月別	療 養 諸 費 合 計					療 養 の 給 付 等	
	件 数	費 用 額	保 険 者 負 担 額	一 部 負 担 金	他 法 負 担 分	件 数	費 用 額
	件	千円	千円	千円	千円	件	千円
【4月～3月ベース】							
平成16年度	23,103	327,770	263,725	29,471	34,575	22,958	325,872
17	20,559	293,924	235,912	28,980	29,031	20,244	291,184
18	20,810	315,413	253,793	29,019	32,602	20,616	312,274
19	19,967	267,683	213,553	23,802	30,328	19,688	264,298
20	24,193	285,202	228,792	26,127	30,283	23,197	275,070
【3月～2月ベース】							
平成16年度	23,194	328,043	264,378	28,868	34,798	23,049	326,145
17	20,761	289,108	232,146	29,233	27,729	20,446	286,368
18	20,695	324,100	260,616	30,225	33,259	20,501	320,961
19	20,097	268,146	213,970	23,416	30,761	19,818	264,761
20	23,820	282,427	226,530	26,138	29,759	22,824	272,296
平成20年 3月	1,592	19,788	15,817	1,975	1,996	1,571	19,606
4月	2,343	25,312	20,298	3,401	1,612	1,582	17,629
5月	1,504	14,638	11,933	986	1,719	1,479	14,248
6月	1,419	13,190	10,676	782	1,733	1,391	12,789
7月	1,481	13,244	10,650	926	1,668	1,461	12,922
8月	1,285	10,709	8,596	1,038	1,075	1,273	10,419
9月	1,359	15,995	12,838	1,662	1,495	1,350	15,981
10月	1,802	22,986	18,267	1,973	2,746	1,788	22,890
11月	1,895	29,678	23,721	3,443	2,514	1,883	29,404
12月	2,473	31,316	25,114	1,956	4,247	2,452	30,948
平成21年 1月	3,630	47,608	38,009	4,189	5,409	3,563	47,376
2月	3,063	35,535	28,527	3,491	3,518	3,043	35,392
3月	1,952	22,322	17,894	1,905	2,523	1,944	22,380

（注1）【4月～3月ベース】は退職者医療分の療養の給付等診療月を当該年4月から翌年3月までとした場合であり、【3月～2月ベース】は当該年3月から翌年2月までとした場合である。また、【4月～3月ベース】は退職者医療分の療養の給付等について、各保険者からの【3月～2月ベース】報告値に対して事業月報の数値を用いて加減を行った保険局調査課推計値である。

（注2）平成20年3月以前においては、3歳未満分に係る集計値である。

（注3）療養費のうち、「補装具」、「柔道整復師」、「アンマ・マッサージ」及び「ハリ・キウ」は平成20年3月以前はその他に含まれている。

（注4）療養費等の現金給付は【4月～3月ベース】、【3月～2月ベース】のいずれも4月～3月に支給決定した額を計上している。

—退職者医療分—

療 養 費 等							
合 計		食 事 療 養		療 養 費		移 送 費	
件 数	費 用 額	件 数	費 用 額	件 数	費 用 額	件 数	費 用 額
件	千円	件	千円	件	千円	件	千円
145	1,898	9	・	136	1,898	-	-
315	2,740	64	・	251	2,740	-	-
194	3,140	10	・	184	3,140	-	-
279	3,385	6	・	273	3,385	-	-
996	10,131	16	・	936	10,131	44	-
145	1,898	9	・	136	1,898	-	-
315	2,740	64	・	251	2,740	-	-
194	3,140	10	・	184	3,140	-	-
279	3,385	6	・	273	3,385	-	-
996	10,131	16	・	936	10,131	44	-
21	182	1	・	20	182	-	-
761	7,683	-	・	761	7,683	-	-
25	391	5	・	20	391	-	-
28	401	3	・	25	401	-	-
20	322	2	・	18	322	-	-
12	290	-	・	12	290	-	-
9	14	5	・	4	14	-	-
14	96	-	・	14	96	-	-
12	274	-	・	12	274	-	-
21	368	-	・	21	368	-	-
67	231	-	・	23	231	44	-
20	144	1	・	19	144	-	-
8	-58	-	・	8	-58	-	-

第3-1表 年度別、月別療養の給付等内訳の状況「全体」（その1）

総 数

年度別、月別	診療						
	療 費 計			入 院			
	件 数	日 数	費 用 額	件 数	日 数	費 用 額	件 数
	件	日	千円	件	日	千円	件
【4月～3月へス】							
平成16年度	335,583,711	783,918,553	7,410,426,374	7,849,450	133,992,597	3,136,996,045	271,932,979
17	354,284,404	812,594,106	7,879,450,228	8,122,433	136,651,216	3,327,075,311	286,853,809
18	369,545,294	830,058,577	8,137,970,182	8,359,547	138,229,032	3,488,272,469	300,246,050
19	379,717,678	841,433,013	8,529,173,647	8,485,639	140,233,763	3,703,431,756	309,695,597
20	378,944,070	823,697,760	8,638,865,336	8,435,227	138,669,052	3,787,506,723	308,560,223
【3月～2月へス】							
平成16年度	332,337,650	779,552,276	7,368,392,692	7,828,035	133,790,187	3,124,622,691	268,897,090
17	354,275,083	812,618,709	7,857,003,552	8,107,324	136,483,608	3,314,415,802	287,243,600
18	367,811,023	827,977,908	8,116,136,046	8,345,352	138,100,638	3,475,020,360	298,494,299
19	379,855,344	843,046,203	8,520,733,460	8,484,921	140,189,543	3,693,989,810	309,927,054
20	378,990,858	824,546,008	8,619,298,996	8,433,925	138,764,045	3,775,231,502	308,629,356
平成20年 3月	32,913,005	72,573,611	735,992,784	715,313	11,899,970	316,330,717	26,826,435
4月	31,588,503	69,964,818	710,313,526	690,641	11,256,537	302,582,491	25,725,918
5月	31,634,878	69,264,236	716,126,813	700,442	11,732,421	313,803,725	25,731,795
6月	31,808,757	69,840,184	721,897,922	713,017	11,572,883	316,549,067	25,712,508
7月	32,204,559	71,867,457	745,488,112	726,639	11,883,294	326,584,718	26,168,366
8月	30,004,501	64,697,799	689,633,340	703,626	11,778,956	313,302,178	24,378,616
9月	30,940,036	67,783,495	707,426,885	697,767	11,398,681	308,954,640	25,202,048
10月	32,413,793	72,270,576	754,049,330	723,639	11,798,088	327,219,359	26,494,348
11月	30,716,628	65,632,753	697,502,895	702,006	11,490,605	312,883,966	25,002,656
12月	32,663,018	70,393,023	735,338,379	690,106	11,577,158	316,672,928	26,715,263
平成21年 1月	31,200,696	65,541,496	710,119,344	675,685	11,554,989	315,625,225	25,534,167
2月	30,961,317	64,803,790	694,783,246	695,218	10,822,542	304,265,311	25,188,374
3月	32,799,095	71,517,530	755,548,946	715,716	11,789,447	328,860,293	26,702,667

市 町 村

年度別、月別	診療						
	療 費 計			入 院			
	件 数	日 数	費 用 額	件 数	日 数	費 用 額	件 数
	件	日	千円	件	日	千円	件
【4月～3月へス】							
平成16年度	308,572,797	730,008,104	6,946,732,282	7,429,956	128,958,014	2,979,853,902	250,321,607
17	326,915,751	758,084,099	7,404,325,692	7,702,135	131,663,848	3,164,950,033	264,998,959
18	341,961,095	777,091,575	7,664,163,430	7,938,525	133,344,540	3,322,823,478	278,160,274
19	352,092,573	789,117,922	8,047,468,861	8,072,889	135,472,741	3,533,049,468	287,545,096
20	352,007,442	773,793,939	8,163,781,139	8,038,422	134,129,532	3,618,308,833	286,997,088
【3月～2月へス】							
平成16年度	305,326,736	725,641,827	6,904,698,600	7,408,541	128,755,604	2,967,480,548	247,285,718
17	326,906,430	758,108,702	7,381,879,016	7,687,026	131,496,240	3,152,290,524	265,388,750
18	340,226,824	775,010,906	7,642,329,294	7,924,330	133,216,146	3,309,571,369	276,408,523
19	352,230,239	790,731,112	8,039,028,674	8,072,171	135,428,521	3,523,607,522	287,776,553
20	352,054,230	774,642,187	8,144,214,799	8,037,120	134,224,525	3,606,033,612	287,066,221
平成20年 3月	30,464,346	67,969,705	693,809,390	680,292	11,493,678	301,656,845	24,853,211
4月	29,329,479	65,705,131	670,991,541	657,597	10,886,091	289,080,810	23,921,019
5月	29,363,711	65,046,667	676,560,398	667,220	11,346,859	299,737,823	23,914,752
6月	29,546,512	65,588,324	682,114,184	679,648	11,192,377	302,368,431	23,919,843
7月	29,928,521	67,545,940	704,786,367	692,189	11,492,704	312,103,490	24,356,960
8月	27,906,124	60,868,859	651,796,834	669,265	11,388,385	298,925,881	22,721,445
9月	28,809,499	63,797,821	669,321,091	665,518	11,028,684	295,296,628	23,505,685
10月	30,134,292	67,926,285	712,984,914	689,873	11,413,410	312,677,480	24,661,841
11月	28,548,711	61,660,098	659,532,823	669,583	11,116,416	299,163,154	23,265,628
12月	30,329,378	66,087,112	694,842,419	657,782	11,203,658	302,685,137	24,832,455
平成21年 1月	28,947,111	61,511,682	670,693,390	644,282	11,183,879	301,629,475	23,711,350
2月	28,734,446	60,804,621	656,083,810	663,086	10,463,985	290,497,024	23,395,525
3月	30,417,558	67,121,457	713,375,730	681,594	11,398,685	313,932,066	24,784,078

国保組合

年度別、月別	診療						
	療 費 計			入 院			
	件 数	日 数	費 用 額	件 数	日 数	費 用 額	件 数
	件	日	千円	件	日	千円	件
平成16年度	27,010,914	53,910,449	463,694,092	419,494	5,034,583	157,142,143	21,611,372
17	27,368,653	54,510,007	475,124,536	420,298	4,987,368	162,125,278	21,854,850
18	27,584,199	52,967,002	473,806,752	421,022	4,884,492	165,448,991	22,085,776
19	27,625,105	52,315,091	481,704,786	412,750	4,761,022	170,382,288	22,150,501
20	26,936,628	49,903,821	475,084,197	396,805	4,539,520	169,197,890	21,563,135
平成20年 3月	2,448,659	4,603,906	42,183,394	35,021	406,292	14,673,872	1,973,224
4月	2,259,024	4,259,687	39,321,985	33,044	370,446	13,501,680	1,804,899
5月	2,271,167	4,217,569	39,566,415	33,222	385,562	14,065,902	1,817,043
6月	2,262,245	4,251,860	39,783,739	33,369	380,506	14,180,636	1,792,665
7月	2,276,038	4,321,517	40,701,745	34,450	390,590	14,481,228	1,811,406
8月	2,098,377	3,828,940	37,836,506	34,361	390,571	14,376,298	1,657,171
9月	2,130,537	3,985,674	38,105,794	32,249	369,997	13,658,372	1,696,363
10月	2,279,501	4,344,291	41,064,415	33,766	384,678	14,541,880	1,832,507
11月	2,167,917	3,972,655	37,970,072	32,423	374,189	13,720,812	1,737,028
12月	2,333,640	4,305,911	40,495,960	32,324	373,500	13,987,791	1,882,808
平成21年 1月	2,253,585	4,029,814	39,425,954	31,403	371,110	13,995,750	1,822,817
2月	2,226,871	3,999,169	38,699,436	32,132	358,557	13,768,287	1,792,849
3月	2,381,537	4,396,073	42,173,216	34,122	390,762	14,928,227	1,918,589

－計（一般被保険者分＋退職者医療分）－

費					調 剤		
院 外		菌 科					
日 数	費 用 額	件 数	日 数	費 用 額	件 数	処 方 箋 受 付 枚 数	費 用 額
日	千円	件	日	千円	件	枚	千円
513,915,472	3,443,325,095	55,801,282	136,010,484	830,105,234	127,032,457	183,182,346	1,199,406,660
534,238,529	3,686,687,842	59,308,162	141,704,361	865,687,075	138,099,896	195,682,476	1,376,728,951
548,914,674	3,792,792,752	60,939,697	142,914,871	856,904,961	150,176,328	209,023,303	1,480,262,690
558,953,018	3,961,054,497	61,536,442	142,246,232	864,687,395	160,066,282	219,764,934	1,665,526,246
544,400,719	3,974,964,072	61,948,620	140,627,989	876,394,542	164,822,438	221,483,053	1,741,182,343
509,754,165	3,413,317,430	55,612,525	136,007,924	830,452,571	125,097,473	180,668,064	1,179,506,356
535,098,259	3,681,238,947	58,924,159	141,036,842	861,348,802	138,009,233	195,710,506	1,368,143,634
546,650,211	3,781,319,865	60,971,372	143,227,059	859,795,822	148,856,175	207,489,486	1,470,793,812
560,552,076	3,962,200,683	61,443,369	142,304,584	864,542,967	159,663,881	219,630,073	1,655,330,048
545,099,671	3,969,409,021	61,927,577	140,682,292	874,658,474	164,518,980	221,041,838	1,733,491,805
48,182,445	343,101,071	5,371,257	12,491,196	76,560,996	14,267,807	19,652,831	150,691,269
46,623,803	332,400,819	5,171,944	12,084,478	75,330,217	13,661,791	18,856,740	144,728,891
45,721,242	329,171,339	5,202,641	11,810,573	73,151,749	13,606,789	18,342,692	139,644,373
45,914,114	328,676,277	5,383,232	12,353,187	76,672,578	13,548,801	18,113,362	136,876,998
47,563,459	342,025,378	5,309,554	12,420,704	76,878,015	13,810,861	18,833,550	146,753,359
42,265,932	310,442,829	4,922,259	10,652,911	65,888,333	12,829,510	16,813,722	134,837,868
44,880,747	326,793,201	5,040,221	11,504,067	71,679,044	13,342,019	17,874,307	141,346,959
48,338,584	350,748,397	5,195,806	12,133,904	76,081,573	14,151,458	19,551,679	153,387,000
43,093,544	315,511,630	5,011,966	11,048,604	69,107,299	13,324,319	17,598,943	137,676,202
46,981,999	344,190,666	5,257,649	11,833,866	74,474,785	14,479,659	19,740,483	160,809,165
42,929,806	327,203,831	4,990,844	11,056,701	67,290,289	13,798,145	17,915,354	144,374,658
42,654,539	319,037,105	5,077,725	11,326,709	71,480,830	13,697,641	17,770,071	142,091,685
47,323,746	348,404,494	5,380,712	12,404,337	78,284,159	14,567,467	20,064,680	158,586,889

費					調 剤		
院 外		菌 科					
日 数	費 用 額	件 数	日 数	費 用 額	件 数	処 方 箋 受 付 枚 数	費 用 額
日	千円	件	日	千円	件	枚	千円
476,484,758	3,205,613,581	50,821,234	124,565,332	761,264,799	117,013,418	169,237,869	1,118,981,196
496,202,346	3,442,900,916	54,214,657	130,217,905	796,474,743	127,716,143	181,461,809	1,289,591,047
512,029,780	3,550,762,679	55,862,296	131,717,255	790,577,273	139,287,219	194,202,164	1,390,285,077
522,407,117	3,715,650,676	56,474,588	131,238,064	798,768,717	148,831,245	204,738,823	1,567,635,246
509,643,961	3,734,412,549	56,971,932	130,020,446	811,059,758	153,534,873	206,624,048	1,641,385,827
472,323,451	3,175,605,916	50,632,477	124,562,772	761,612,136	115,078,434	166,723,587	1,099,080,893
497,062,076	3,437,452,021	53,830,654	129,550,386	792,136,470	127,625,480	181,489,839	1,281,005,730
509,765,317	3,539,289,792	55,893,971	132,029,443	793,468,133	137,967,066	192,668,347	1,380,816,199
524,006,175	3,716,796,863	56,381,515	131,296,416	798,624,289	148,428,844	204,603,962	1,557,439,049
510,342,913	3,728,857,498	56,950,889	130,074,749	809,323,690	153,231,415	206,182,833	1,633,695,289
44,943,455	321,395,344	4,930,843	11,532,572	70,757,202	13,228,650	18,250,064	141,381,731
43,659,702	312,278,747	4,750,863	11,159,338	69,631,984	12,720,970	17,597,419	136,405,969
42,785,880	309,151,342	4,781,739	10,913,928	67,671,233	12,669,692	17,109,716	131,651,526
42,982,967	308,813,968	4,947,021	11,412,980	70,931,785	12,629,436	16,906,769	129,150,607
44,574,786	321,553,843	4,879,372	11,478,450	71,129,034	12,882,245	17,603,566	138,567,880
39,653,767	292,053,975	4,515,414	9,826,707	60,816,978	11,991,232	15,747,259	127,429,705
42,127,832	307,648,785	4,638,296	10,641,305	66,376,038	12,466,878	16,724,622	133,566,412
45,287,217	329,829,284	4,782,578	11,225,658	70,478,151	13,187,458	18,244,758	144,684,869
40,321,720	296,373,031	4,613,500	10,221,962	63,996,637	12,412,270	16,399,542	129,736,570
43,925,314	323,149,356	4,839,141	10,958,140	69,007,926	13,476,560	18,387,779	151,488,912
40,105,798	306,839,991	4,591,479	10,222,005	62,223,924	12,832,003	16,676,880	135,958,617
39,858,392	299,368,244	4,675,835	10,482,244	66,218,542	12,729,067	16,525,794	133,594,843
44,244,503	326,950,395	4,951,886	11,478,269	72,493,270	13,532,108	18,691,279	149,072,269

費					調 剤		
院 外		菌 科					
日 数	費 用 額	件 数	日 数	費 用 額	件 数	処 方 箋 受 付 枚 数	費 用 額
日	千円	件	日	千円	件	枚	千円
37,430,714	237,711,514	4,980,048	11,445,152	68,840,435	10,019,039	13,944,477	80,425,464
38,036,183	243,786,926	5,093,505	11,486,456	69,212,332	10,383,753	14,220,667	87,137,904
36,884,894	242,030,072	5,077,401	11,197,616	66,327,688	10,889,109	14,821,139	89,977,613
36,545,901	245,403,821	5,061,854	11,008,168	65,918,678	11,235,037	15,026,111	97,890,999
34,756,758	240,551,523	4,976,688	10,607,543	65,334,784	11,287,565	14,859,005	99,796,515
3,238,990	21,705,728	440,414	958,624	5,803,794	1,039,157	1,402,767	9,309,538
2,964,101	20,122,072	421,081	925,140	5,698,233	940,821	1,259,321	8,322,923
2,935,362	20,019,998	420,902	896,645	5,480,516	937,097	1,232,976	7,992,846
2,931,147	19,862,309	436,211	940,207	5,740,794	919,365	1,206,593	7,726,391
2,988,673	20,471,535	430,182	942,254	5,748,982	928,616	1,229,984	8,185,479
2,612,165	18,388,854	406,845	826,204	5,071,355	838,278	1,066,463	7,408,163
2,752,915	19,144,416	401,925	862,762	5,303,006	875,141	1,149,685	7,780,548
3,051,367	20,919,113	413,228	908,246	5,603,423	964,000	1,306,921	8,702,132
2,771,824	19,138,599	398,466	826,642	5,110,661	912,049	1,199,401	7,939,632
3,056,685	21,041,310	418,508	875,726	5,466,859	1,003,099	1,352,704	9,320,253
2,824,008	20,363,840	399,365	834,696	5,066,365	966,142	1,238,474	8,416,041
2,796,147	19,668,861	401,890	844,465	5,262,288	968,574	1,244,277	8,496,242
3,079,243	21,454,100	428,826	926,068	5,790,889	1,035,359	1,373,401	9,514,620

第3-1表 年度別、月別療養の給付等内訳の状況「全体」（その1）（続）

総 数

年度別、月別	食 事 療 養 ・ 生 活 療 養			訪 問 看 護		
	件 数	日 数 （ 回 ）	費 用 額	件 数	日 数	費 用 額
	件		千円	件	日	千円
【4月～3月へス】						
平成16年度	7,399,523	123,370,336	271,931,862	193,441	1,231,393	11,554,449
17	7,677,337	125,394,979	278,276,151	215,959	1,391,313	13,121,821
18	7,886,881	360,485,255	239,780,651	238,825	1,550,307	14,761,946
19	8,021,564	366,422,307	243,700,817	262,977	1,705,871	16,298,392
20	7,963,681	362,895,182	241,961,752	298,778	1,944,154	19,635,578
【3月～2月へス】						
平成16年度	7,380,370	123,153,746	271,392,369	191,718	1,222,334	11,439,228
17	7,660,594	125,234,300	277,830,927	214,202	1,376,981	12,989,569
18	7,873,875	340,830,818	243,019,361	236,827	1,539,076	14,634,006
19	8,020,973	366,463,919	243,579,841	261,186	1,698,690	16,222,075
20	7,962,188	362,656,010	242,036,782	295,266	1,917,364	19,290,633
平成20年 3月	675,316	31,046,674	20,768,471	22,671	146,362	1,397,374
4月	652,307	29,525,576	19,701,096	22,428	148,276	1,483,260
5月	661,902	30,562,785	20,416,587	23,762	155,273	1,562,746
6月	675,207	30,343,471	20,239,874	24,346	161,333	1,623,974
7月	688,150	31,184,467	20,803,127	24,636	169,438	1,694,280
8月	666,284	30,732,145	20,451,556	24,665	158,031	1,598,877
9月	658,792	29,816,348	19,896,279	24,843	162,240	1,634,550
10月	684,230	30,809,561	20,614,803	25,031	172,890	1,724,062
11月	661,927	30,027,383	20,023,213	25,523	156,057	1,593,584
12月	650,909	30,192,854	20,166,910	25,916	169,569	1,709,589
平成21年 1月	634,578	29,907,928	19,989,080	25,857	160,608	1,653,524
2月	652,664	28,455,290	18,966,329	25,480	156,362	1,606,614
3月	676,068	31,251,486	20,671,514	26,263	173,766	1,751,240

市 町 村

年度別、月別	食 事 療 養 ・ 生 活 療 養			訪 問 看 護		
	件 数	日 数 （ 回 ）	費 用 額	件 数	日 数	費 用 額
	件		千円	件	日	千円
【4月～3月へス】						
平成16年度	7,019,781	119,052,120	262,431,624	187,439	1,192,091	11,186,300
17	7,294,771	121,098,311	268,813,893	209,079	1,346,615	12,704,423
18	7,505,537	349,068,872	232,231,194	231,161	1,499,090	14,276,806
19	7,647,994	355,272,441	236,343,118	254,790	1,652,285	15,786,157
20	7,604,721	352,240,466	234,920,939	289,909	1,886,130	19,044,453
【3月～2月へス】						
平成16年度	7,000,628	118,835,530	261,892,132	185,716	1,183,032	11,071,079
17	7,278,028	120,937,632	268,368,670	207,322	1,332,283	12,572,170
18	7,492,531	329,414,435	235,469,904	229,163	1,487,859	14,148,865
19	7,647,403	355,314,053	236,222,142	252,999	1,645,104	15,709,841
20	7,603,228	352,001,294	234,995,969	286,397	1,859,340	18,699,508
平成20年 3月	643,490	30,091,912	20,133,770	21,996	141,998	1,355,506
4月	622,386	28,621,277	19,130,038	21,759	143,805	1,438,428
5月	631,738	29,666,687	19,822,834	23,076	150,964	1,518,506
6月	645,016	29,447,990	19,646,790	23,604	156,435	1,574,079
7月	656,880	30,266,294	20,194,984	23,895	164,234	1,642,059
8月	635,012	29,819,552	19,847,062	23,923	153,076	1,548,644
9月	629,663	28,937,650	19,319,384	24,117	157,516	1,586,549
10月	653,638	29,907,903	20,015,504	24,283	167,720	1,671,741
11月	632,788	29,159,755	19,447,793	24,762	151,318	1,544,771
12月	621,876	29,322,838	19,590,921	25,129	164,452	1,657,486
平成21年 1月	606,482	29,050,325	19,421,320	25,091	155,784	1,603,629
2月	623,539	27,609,231	18,403,261	24,733	151,726	1,558,815
3月	644,983	30,331,084	20,058,740	25,508	168,788	1,700,451

国保組合

年度別、月別	食 事 療 養 ・ 生 活 療 養			訪 問 看 護		
	件 数	日 数 （ 回 ）	費 用 額	件 数	日 数	費 用 額
	件		千円	件	日	千円
平成16年度	379,742	4,318,216	9,500,237	6,002	39,302	368,149
17	382,566	4,296,668	9,462,257	6,880	44,698	417,398
18	381,344	11,416,383	7,549,457	7,664	51,217	485,141
19	373,570	11,149,866	7,357,698	8,187	53,586	512,234
20	358,960	10,654,716	7,040,814	8,869	58,024	591,124
平成20年 3月	31,826	954,762	634,701	675	4,364	41,868
4月	29,921	904,299	571,059	669	4,471	44,832
5月	30,164	896,098	593,754	686	4,309	44,240
6月	30,191	895,481	593,084	742	4,898	49,896
7月	31,270	918,173	608,143	741	5,204	52,221
8月	31,272	912,593	604,494	742	4,955	50,232
9月	29,129	878,698	576,896	726	4,724	48,001
10月	30,592	901,658	599,299	748	5,170	52,322
11月	29,139	867,628	575,420	761	4,739	48,814
12月	29,033	870,016	575,989	787	5,117	52,104
平成21年 1月	28,096	857,603	567,760	766	4,824	49,895
2月	29,125	846,059	563,068	747	4,636	47,799
3月	31,085	920,402	612,774	755	4,978	50,789

－計（一般被保険者分＋退職者医療分）－

（再掲）入院＋ 食事療養・生活療養	（再掲）入院外＋調剤
費 用 額	費 用 額
千円	千円
3,408,927,907	4,642,731,756
3,605,351,461	5,063,416,793
3,728,053,120	5,273,055,442
3,947,132,573	5,626,580,742
4,029,468,475	5,716,146,414
3,396,015,060	4,592,823,787
3,592,246,729	5,049,382,581
3,718,039,721	5,252,113,677
3,937,569,651	5,617,530,732
4,017,268,284	5,702,900,825
337,099,188	493,792,340
322,283,587	477,129,710
334,220,312	468,815,712
336,788,941	465,553,275
347,387,845	488,778,737
333,753,735	445,280,697
328,850,919	468,140,160
347,834,162	504,135,398
332,907,178	453,187,832
336,839,838	504,999,831
335,614,305	471,578,489
323,231,640	461,128,190
349,531,807	506,991,384

（再掲）入院＋ 食事療養・生活療養	（再掲）入院外＋調剤
費 用 額	費 用 額
千円	千円
3,242,285,526	4,324,594,778
3,433,763,926	4,732,491,963
3,555,054,672	4,941,047,756
3,769,392,586	5,283,285,922
3,853,229,771	5,375,798,376
3,229,372,680	4,274,686,808
3,420,659,193	4,718,457,751
3,545,041,272	4,920,105,991
3,759,829,664	5,274,235,912
3,841,029,580	5,362,552,787
321,790,615	462,777,075
308,210,848	448,684,716
319,560,656	440,802,868
322,015,221	437,964,575
332,298,475	460,121,723
318,772,942	419,483,680
314,615,652	441,215,196
332,692,984	474,514,153
318,610,947	426,109,601
322,276,058	474,638,268
321,050,794	442,798,608
308,900,285	432,963,088
333,990,806	476,022,664

（再掲）入院＋ 食事療養・生活療養	（再掲）入院外＋調剤
費 用 額	費 用 額
千円	千円
166,642,380	318,136,978
171,587,535	330,924,830
172,998,448	332,007,686
177,739,986	343,294,820
176,238,704	340,348,038
15,308,573	31,015,265
14,072,739	28,444,994
14,659,655	28,012,844
14,773,720	27,588,700
15,089,370	28,657,014
14,980,792	25,797,017
14,235,267	26,924,964
15,141,178	29,621,245
14,296,231	27,078,231
14,563,780	30,361,563
14,563,510	28,779,881
14,331,355	28,165,103
15,541,000	30,968,720

第3-1表 年度別、月別療養の給付等内訳の状況「全体」（その2）

総 数

年度別、月別	診療						
	療 費 計			入 院			
	件 数	日 数	費 用 額	件 数	日 数	費 用 額	件 数
	件	日	千円	件	日	千円	件
【4月～3月へス】 平成16年度	241,165,041	563,313,998	5,299,721,266	5,943,016	104,650,841	2,271,813,712	193,552,606
17	247,386,833	567,866,302	5,472,077,679	5,982,196	104,310,335	2,339,863,238	198,483,161
18	250,423,458	563,972,694	5,497,281,149	5,989,659	103,490,352	2,393,393,565	201,624,923
19	251,542,374	560,409,789	5,642,107,482	5,962,472	103,449,253	2,488,707,407	203,231,197
20	356,439,119	776,482,003	8,095,867,233	7,982,280	131,973,262	3,562,814,150	290,348,040
【3月～2月へス】 平成16年度	239,106,061	560,942,587	5,279,316,618	5,940,404	104,672,937	2,268,020,309	191,539,127
17	248,247,819	569,575,724	5,472,109,805	5,985,256	104,377,713	2,336,310,812	199,507,737
18	249,674,694	563,560,599	5,492,802,501	5,991,575	103,543,664	2,388,654,052	200,746,517
19	252,029,460	562,054,197	5,642,531,126	5,965,699	103,462,749	2,484,346,066	203,757,488
20	347,357,471	757,152,204	7,872,553,312	7,804,060	129,490,111	3,465,014,945	282,814,704
平成20年 3月	22,069,465	48,818,482	491,017,796	505,131	8,823,784	214,103,292	17,834,601
4月	29,656,795	65,811,000	662,231,726	651,961	10,669,062	281,684,514	24,175,529
5月	29,861,414	65,505,924	672,734,773	664,474	11,184,734	295,108,258	24,304,297
6月	30,061,303	66,159,165	679,988,325	678,050	11,061,713	298,811,445	24,305,421
7月	30,399,401	67,976,265	701,851,971	690,879	11,357,367	308,571,581	24,706,854
8月	28,277,236	61,127,079	648,372,054	668,514	11,253,561	295,926,417	22,973,186
9月	29,170,949	64,082,000	665,734,659	663,397	10,892,546	292,189,397	23,764,316
10月	30,488,287	68,156,995	707,145,061	685,345	11,237,407	308,400,211	24,928,444
11月	28,950,267	62,002,709	655,485,521	666,260	10,956,878	295,332,667	23,572,898
12月	30,793,766	66,516,053	690,800,535	655,080	11,044,898	298,848,134	25,196,093
平成21年 1月	29,211,798	61,432,150	661,770,181	636,144	10,937,490	295,572,827	23,921,701
2月	28,488,813	59,679,342	635,130,472	639,315	10,077,600	280,140,150	23,193,148
3月	31,083,991	67,940,448	714,321,538	682,452	11,291,405	312,156,852	25,313,302

市 町 村

年度別、月別	診療						
	療 費 計			入 院			
	件 数	日 数	費 用 額	件 数	日 数	費 用 額	件 数
	件	日	千円	件	日	千円	件
【4月～3月へス】 平成16年度	214,154,127	509,403,549	4,836,027,174	5,523,522	99,616,258	2,114,671,569	171,941,234
17	220,018,180	513,356,295	4,996,953,143	5,561,898	99,322,967	2,177,737,960	176,628,311
18	222,839,259	511,005,692	5,023,474,397	5,568,637	98,605,860	2,227,944,574	179,539,147
19	223,917,269	508,094,698	5,160,402,696	5,549,722	98,688,231	2,318,325,119	181,080,696
20	329,502,491	726,578,182	7,620,783,036	7,585,475	127,433,742	3,393,616,260	268,784,905
【3月～2月へス】 平成16年度	212,095,147	507,032,138	4,815,622,526	5,520,910	99,638,354	2,110,878,166	169,927,755
17	220,879,166	515,065,717	4,996,985,269	5,564,958	99,390,345	2,174,185,534	177,652,887
18	222,090,495	510,593,597	5,018,995,749	5,570,553	98,659,172	2,223,205,061	178,660,741
19	224,404,355	509,739,106	5,160,826,340	5,552,949	98,701,727	2,313,963,778	181,606,987
20	320,420,843	707,248,383	7,397,469,115	7,407,255	124,950,591	3,295,817,055	261,251,569
平成20年 3月	19,620,806	44,214,576	448,834,401	470,110	8,417,492	199,429,420	15,861,377
4月	27,397,771	61,551,313	622,909,741	618,917	10,298,616	268,182,834	22,370,630
5月	27,590,247	61,288,355	633,168,358	631,252	10,799,172	281,042,357	22,487,254
6月	27,799,058	61,907,305	640,204,586	644,681	10,681,207	284,630,809	22,512,756
7月	28,123,363	63,654,748	661,150,226	656,429	10,966,777	294,090,353	22,895,448
8月	26,178,859	57,298,139	610,535,548	634,153	10,862,990	281,550,119	21,316,015
9月	27,040,412	60,096,326	627,628,864	631,148	10,522,549	278,531,026	22,067,953
10月	28,208,786	63,812,704	666,080,646	651,579	10,852,729	293,858,331	23,095,937
11月	26,782,350	58,030,054	617,515,449	633,837	10,582,689	281,611,856	21,835,870
12月	28,460,126	62,210,142	650,304,574	622,756	10,671,398	284,860,342	23,313,285
平成21年 1月	26,958,213	57,402,336	622,344,227	604,741	10,566,380	281,577,078	22,098,884
2月	26,261,942	55,680,173	596,431,036	607,183	9,719,043	266,371,863	21,400,299
3月	28,702,454	63,544,375	672,148,323	648,330	10,900,643	297,228,625	23,394,713

国保組合

年度別、月別	診療						
	療 費 計			入 院			
	件 数	日 数	費 用 額	件 数	日 数	費 用 額	件 数
	件	日	千円	件	日	千円	件
平成16年度	27,010,914	53,910,449	463,694,092	419,494	5,034,583	157,142,143	21,611,372
17	27,368,653	54,510,007	475,124,536	420,298	4,987,368	162,125,278	21,854,850
18	27,584,199	52,967,002	473,806,752	421,022	4,884,492	165,448,991	22,085,776
19	27,625,105	52,315,091	481,704,786	412,750	4,761,022	170,382,288	22,150,501
20	26,936,628	49,903,821	475,084,197	396,805	4,539,520	169,197,890	21,563,135
平成20年 3月	2,448,659	4,603,906	42,183,394	35,021	406,292	14,673,872	1,973,224
4月	2,259,024	4,259,687	39,321,985	33,044	370,446	13,501,680	1,804,899
5月	2,271,167	4,217,569	39,566,415	33,222	385,562	14,065,902	1,817,043
6月	2,262,245	4,251,860	39,783,739	33,369	380,506	14,180,636	1,792,665
7月	2,276,038	4,321,517	40,701,745	34,450	390,590	14,481,228	1,811,406
8月	2,098,377	3,828,940	37,836,506	34,361	390,571	14,376,298	1,657,171
9月	2,130,537	3,985,674	38,105,794	32,249	369,997	13,658,372	1,696,363
10月	2,279,501	4,344,291	41,064,415	33,766	384,678	14,541,880	1,832,507
11月	2,167,917	3,972,655	37,970,072	32,423	374,189	13,720,812	1,737,028
12月	2,333,640	4,305,911	40,495,960	32,324	373,500	13,987,791	1,882,808
平成21年 1月	2,253,585	4,029,814	39,425,954	31,403	371,110	13,995,750	1,822,817
2月	2,226,871	3,999,169	38,699,436	32,132	358,557	13,768,287	1,792,849
3月	2,381,537	4,396,073	42,173,216	34,122	390,762	14,928,227	1,918,589

—一般被保険者分—

費					調 剤		
院 外		菌 科					
日 数	費 用 額	件 数	日 数	費 用 額	件 数	処 方 箋 受 付 枚 数	費 用 額
日	千円	件	日	千円	件	枚	千円
358,521,872	2,415,670,166	41,669,419	100,141,285	612,237,388	89,859,483	129,125,480	803,341,443
362,431,514	2,512,923,856	42,921,476	101,124,453	619,290,585	94,938,409	134,079,294	894,516,323
361,597,724	2,508,503,034	42,808,876	98,884,618	595,384,550	100,342,540	140,395,548	935,593,507
360,422,758	2,564,115,008	42,348,705	96,537,778	589,285,068	104,452,518	143,884,441	1,030,653,714
512,773,711	3,711,402,446	58,108,799	131,735,030	821,650,637	155,262,841	209,033,537	1,632,742,959
355,898,848	2,397,277,450	41,626,530	100,370,802	614,018,860	88,547,382	127,404,887	790,798,600
364,270,435	2,517,878,821	42,754,826	100,927,576	617,920,172	95,244,760	134,702,823	892,339,597
360,667,231	2,505,508,750	42,936,602	99,349,704	598,639,699	99,580,278	139,360,013	931,251,875
361,997,140	2,568,778,844	42,306,273	96,594,308	589,406,216	104,388,487	144,071,371	1,025,353,710
499,125,547	3,607,234,668	56,738,707	128,536,546	800,303,699	150,915,566	203,003,955	1,578,267,398
31,440,616	224,200,745	3,729,733	8,554,082	52,713,759	9,489,359	13,104,683	95,308,090
43,867,683	310,189,494	4,829,305	11,274,255	70,357,718	12,854,873	17,776,084	135,556,629
43,226,937	308,931,224	4,892,643	11,094,253	68,695,291	12,854,243	17,356,763	131,339,266
43,458,177	308,874,320	5,077,832	11,639,275	72,302,560	12,816,152	17,165,156	128,929,597
44,941,867	320,886,353	5,001,668	11,677,031	72,394,038	13,046,945	17,824,397	138,092,545
39,860,060	290,448,287	4,635,536	10,013,458	61,997,350	12,093,440	15,872,508	126,610,685
42,374,037	306,108,836	4,743,236	10,815,417	67,436,425	12,592,820	16,901,313	132,901,665
45,546,839	327,384,260	4,874,498	11,372,749	71,360,590	13,337,330	18,466,750	143,950,346
40,673,630	295,219,345	4,711,109	10,372,201	64,933,509	12,577,980	16,639,646	129,412,296
44,353,520	321,978,131	4,942,593	11,117,635	69,974,269	13,670,928	18,676,558	151,182,093
40,206,136	303,547,831	4,653,953	10,288,524	62,649,523	12,943,046	16,826,747	134,609,079
39,244,234	289,532,552	4,656,350	10,357,508	65,457,769	12,642,147	16,420,065	130,143,200
44,929,033	328,116,895	5,088,237	11,720,010	74,047,792	13,832,836	19,104,899	149,988,732

費					調 剤		
院 外		菌 科					
日 数	費 用 額	件 数	日 数	費 用 額	件 数	処 方 箋 受 付 枚 数	費 用 額
日	千円	件	日	千円	件	枚	千円
321,091,158	2,177,958,652	36,689,371	88,696,133	543,396,953	79,840,444	115,181,003	722,915,979
324,395,331	2,269,136,930	37,827,971	89,637,997	550,078,253	84,554,656	119,858,627	807,378,418
324,712,830	2,266,472,962	37,731,475	87,687,002	529,056,861	89,453,431	125,574,409	845,615,893
323,876,857	2,318,711,187	37,286,851	85,529,610	523,366,390	93,217,481	128,858,330	932,762,715
478,016,953	3,470,850,923	53,132,111	121,127,487	756,315,853	143,975,276	194,174,532	1,532,946,443
318,468,134	2,159,565,935	36,646,482	88,925,650	545,178,425	78,528,343	113,460,410	710,373,136
326,234,252	2,274,091,895	37,661,321	89,441,120	548,707,840	84,861,007	120,482,156	805,201,693
323,782,337	2,263,478,678	37,859,201	88,152,088	532,312,010	88,691,169	124,538,874	841,274,261
325,451,239	2,323,375,023	37,244,419	85,586,140	523,487,539	93,153,450	129,045,260	927,462,711
464,368,789	3,366,683,145	51,762,019	117,929,003	734,968,915	139,628,001	188,144,950	1,478,470,883
28,201,626	202,495,017	3,289,319	7,595,458	46,909,964	8,450,202	11,701,916	85,998,552
40,903,582	290,067,422	4,408,224	10,349,115	64,659,485	11,914,052	16,516,763	127,233,706
40,291,575	288,911,226	4,471,741	10,197,608	63,214,775	16,123,787	16,123,787	123,346,420
40,527,030	289,012,011	4,641,621	10,699,068	66,561,766	11,896,787	15,958,563	121,203,206
41,953,194	300,414,818	4,571,486	10,734,777	66,645,056	12,118,329	16,594,413	129,907,066
37,247,895	272,059,434	4,228,691	9,187,254	56,925,995	11,255,162	14,806,045	119,202,521
39,621,122	286,964,420	4,341,311	9,952,655	62,133,419	11,717,679	15,751,628	125,121,117
42,495,472	306,465,147	4,461,270	10,464,503	65,757,168	12,373,330	17,159,829	135,248,214
37,901,806	276,080,746	4,312,643	9,545,559	59,822,848	11,665,931	15,440,245	121,472,664
41,296,835	300,936,822	4,524,085	10,241,909	64,507,410	12,667,829	17,323,854	141,861,839
37,382,128	283,183,991	4,254,588	9,453,828	57,583,158	11,976,904	15,588,273	126,193,038
36,448,087	269,863,692	4,254,460	9,513,043	60,195,481	11,673,573	15,175,788	121,646,958
41,849,790	306,662,795	4,659,411	10,793,942	68,256,903	12,797,477	17,731,498	140,474,112

費					調 剤		
院 外		菌 科					
日 数	費 用 額	件 数	日 数	費 用 額	件 数	処 方 箋 受 付 枚 数	費 用 額
日	千円	件	日	千円	件	枚	千円
37,430,714	237,711,514	4,980,048	11,445,152	68,840,435	10,019,039	13,944,477	80,425,464
38,036,183	243,786,926	5,093,505	11,486,456	69,212,332	10,383,753	14,220,667	87,137,904
36,884,894	242,030,072	5,077,401	11,197,616	66,327,688	10,889,109	14,821,139	89,977,613
36,545,901	245,403,821	5,061,854	11,008,168	65,918,678	11,235,037	15,026,111	97,890,999
34,756,758	240,551,523	4,976,688	10,607,543	65,334,784	11,287,565	14,859,005	99,796,515
3,238,990	21,705,728	440,414	958,624	5,803,794	1,039,157	1,402,767	9,309,538
2,964,101	20,122,072	421,081	925,140	5,698,233	940,821	1,259,321	8,322,923
2,935,362	20,019,998	420,902	896,645	5,480,516	937,097	1,232,976	7,992,846
2,931,147	19,862,309	436,211	940,207	5,740,794	919,365	1,206,593	7,726,391
2,988,673	20,471,535	430,182	942,254	5,748,982	928,616	1,229,984	8,185,479
2,612,165	18,388,854	406,845	826,204	5,071,355	838,278	1,066,463	7,408,163
2,752,915	19,144,416	401,925	862,762	5,303,006	875,141	1,149,685	7,780,548
3,051,367	20,919,113	413,228	908,246	5,603,423	964,000	1,306,921	8,702,132
2,771,824	19,138,599	398,466	826,642	5,110,661	912,049	1,199,401	7,939,632
3,056,685	21,041,310	418,508	875,726	5,466,859	1,003,099	1,352,704	9,320,253
2,824,008	20,363,840	399,365	834,696	5,066,365	966,142	1,238,474	8,416,041
2,796,147	19,668,861	401,890	844,465	5,262,288	968,574	1,244,277	8,496,242
3,079,243	21,454,100	428,826	926,068	5,790,889	1,035,359	1,373,401	9,514,620



第3-1表 年度別、月別療養の給付等内訳の状況「全体」（その2）（続）

総 数

年度別、月別	食 事 療 養 ・ 生 活 療 養			訪 問 看 護		
	件 数	日 数（回）	費 用 額	件 数	日 数	費 用 額
	件		千円	件	日	千円
【4月～3月へス】						
平成16年度	5,591,933	97,115,204	212,984,058	154,678	968,580	9,064,665
17	5,638,514	96,436,211	213,076,764	170,110	1,081,067	10,153,481
18	5,633,870	273,471,078	181,181,951	184,849	1,184,462	11,235,912
19	5,613,651	274,285,132	181,701,475	201,857	1,296,329	12,363,817
20	7,539,753	345,855,395	230,708,213	278,212	1,795,051	18,113,092
【3月～2月へス】						
平成16年度	5,590,500	97,104,061	212,939,702	153,499	963,139	8,989,926
17	5,640,192	96,503,337	213,120,020	168,889	1,070,543	10,056,967
18	5,635,934	258,870,948	183,766,045	183,544	1,177,194	11,153,263
19	5,616,824	274,414,722	181,688,358	200,468	1,290,887	12,305,094
20	7,370,386	339,490,177	226,414,508	271,176	1,745,915	17,560,068
平成20年 3月	475,029	23,332,156	15,552,348	17,601	112,401	1,071,220
4月	615,578	28,050,145	18,712,381	20,391	133,804	1,337,952
5月	627,815	29,187,081	19,506,492	21,976	142,735	1,434,396
6月	642,152	29,055,122	19,383,202	22,873	150,336	1,512,498
7月	654,087	29,852,119	19,915,553	23,081	157,286	1,573,838
8月	633,180	29,393,704	19,567,745	23,140	147,253	1,489,919
9月	626,443	28,551,103	19,053,232	23,251	150,945	1,519,655
10月	647,652	29,406,153	19,677,225	23,386	160,167	1,596,925
11月	628,243	28,689,097	19,123,142	23,798	144,078	1,475,848
12月	617,594	28,862,328	19,265,095	24,192	157,192	1,583,011
平成21年 1月	597,428	28,396,292	18,959,971	23,984	147,523	1,506,802
2月	605,618	26,675,817	17,706,313	23,399	141,243	1,445,508
3月	643,655	29,663,014	19,824,126	24,717	162,151	1,633,166

市 町 村

年度別、月別	食 事 療 養 ・ 生 活 療 養			訪 問 看 護		
	件 数	日 数（回）	費 用 額	件 数	日 数	費 用 額
	件		千円	件	日	千円
【4月～3月へス】						
平成16年度	5,212,191	92,796,988	203,483,820	148,676	929,278	8,696,516
17	5,255,948	92,139,543	203,614,507	163,230	1,036,369	9,736,082
18	5,252,526	262,054,695	173,632,494	177,185	1,133,245	10,750,771
19	5,240,081	263,135,266	174,343,777	193,670	1,242,743	11,851,583
20	7,180,793	335,200,679	223,667,399	269,343	1,737,027	17,521,968
【3月～2月へス】						
平成16年度	5,210,758	92,785,845	203,439,464	147,497	923,837	8,621,778
17	5,257,626	92,206,669	203,657,763	162,009	1,025,845	9,639,569
18	5,254,590	247,454,565	176,216,588	175,880	1,125,977	10,668,122
19	5,243,254	263,264,856	174,330,660	192,281	1,237,301	11,792,859
20	7,011,426	328,835,461	219,373,694	262,307	1,687,891	16,968,944
平成20年 3月	443,203	22,377,394	14,917,648	16,926	108,037	1,029,353
4月	585,657	27,145,846	18,141,322	19,722	129,333	1,293,120
5月	597,651	28,290,983	18,912,739	21,290	138,426	1,390,156
6月	611,961	28,159,641	18,790,118	22,131	145,438	1,462,602
7月	622,817	28,933,946	19,307,411	22,340	152,082	1,521,617
8月	601,908	28,481,111	18,963,251	22,398	142,298	1,439,687
9月	597,314	27,672,405	18,476,336	22,525	146,221	1,471,654
10月	617,060	28,504,495	19,077,926	22,638	154,997	1,544,603
11月	599,104	27,821,469	18,547,722	23,037	139,339	1,427,034
12月	588,561	27,992,312	18,689,106	23,405	152,075	1,530,907
平成21年 1月	569,332	27,538,689	18,392,211	23,218	142,699	1,456,906
2月	576,493	25,829,758	17,143,245	22,652	136,607	1,397,709
3月	612,570	28,742,612	19,211,353	23,962	157,173	1,582,377

国保組合

年度別、月別	食 事 療 養 ・ 生 活 療 養			訪 問 看 護		
	件 数	日 数（回）	費 用 額	件 数	日 数	費 用 額
	件		千円	件	日	千円
平成16年度	379,742	4,318,216	9,500,237	6,002	39,302	368,149
17	382,566	4,296,668	9,462,257	6,880	44,698	417,398
18	381,344	11,416,383	7,549,457	7,664	51,217	485,141
19	373,570	11,149,866	7,357,698	8,187	53,586	512,234
20	358,960	10,654,716	7,040,814	8,869	58,024	591,124
平成20年 3月	31,826	954,762	634,701	675	4,364	41,868
4月	29,921	904,299	571,059	669	4,471	44,832
5月	30,164	896,098	593,754	686	4,309	44,240
6月	30,191	895,481	593,084	742	4,898	49,896
7月	31,270	918,173	608,143	741	5,204	52,221
8月	31,272	912,593	604,494	742	4,955	50,232
9月	29,129	878,698	576,896	726	4,724	48,001
10月	30,592	901,658	599,299	748	5,170	52,322
11月	29,139	867,628	575,420	761	4,739	48,814
12月	29,033	870,016	575,989	787	5,117	52,104
平成21年 1月	28,096	857,603	567,760	766	4,824	49,895
2月	29,125	846,059	563,068	747	4,636	47,799
3月	31,085	920,402	612,774	755	4,978	50,789

— 一般被保険者分 —

(再掲) 入院＋ 食事療養・生活療養	(再掲) 入院外＋調剤
費 用 額	費 用 額
千円	千円
2,484,797,769	3,219,011,609
2,552,940,002	3,407,440,179
2,574,575,516	3,444,096,541
2,670,408,882	3,594,768,722
3,793,522,363	5,344,145,405
2,480,960,010	3,188,076,050
2,549,430,832	3,410,218,418
2,572,420,097	3,436,760,625
2,666,034,424	3,594,132,554
3,691,429,453	5,185,502,067
229,655,640	319,508,835
300,396,895	445,746,122
314,614,750	440,270,490
318,194,647	437,803,917
328,487,134	458,978,898
315,494,162	417,058,972
311,242,629	439,010,501
328,077,436	471,334,606
314,455,809	424,631,641
318,113,229	473,160,224
314,532,798	438,156,910
297,846,463	419,675,752
331,980,978	478,105,627

(再掲) 入院＋ 食事療養・生活療養	(再掲) 入院外＋調剤
費 用 額	費 用 額
千円	千円
2,318,155,389	2,900,874,631
2,381,352,466	3,076,515,349
2,401,577,068	3,112,088,855
2,492,668,896	3,251,473,902
3,617,283,659	5,003,797,366
2,314,317,630	2,869,939,071
2,377,843,297	3,079,293,588
2,399,421,649	3,104,752,939
2,488,294,438	3,250,837,734
3,515,190,749	4,845,154,028
214,347,067	288,493,569
286,324,156	417,301,128
299,955,095	412,257,646
303,420,927	410,215,217
313,397,764	430,321,884
300,513,370	391,261,955
297,007,362	412,085,537
312,936,257	441,713,361
300,159,578	397,553,410
303,549,449	442,798,661
299,969,288	409,377,029
283,515,108	391,510,650
316,439,978	447,136,907

(再掲) 入院＋ 食事療養・生活療養	(再掲) 入院外＋調剤
費 用 額	費 用 額
千円	千円
166,642,380	318,136,978
171,587,535	330,924,830
172,998,448	332,007,686
177,739,986	343,294,820
176,238,704	340,348,038
15,308,573	31,015,265
14,072,739	28,444,994
14,659,655	28,012,844
14,773,720	27,588,700
15,089,370	28,657,014
14,980,792	25,797,017
14,235,267	26,924,964
15,141,178	29,621,245
14,296,231	27,078,231
14,563,780	30,361,563
14,563,510	28,779,881
14,331,355	28,165,103
15,541,000	30,968,720

第3-1表 年度別、月別療養の給付等内訳の状況「全体」（その3）

総 数

年度別、月別	診療						
	療 費 計			入 院			
	件 数	日 数	費 用 額	件 数	日 数	費 用 額	件 数
【4月～3月へ→ス】	件	日	千円	件	日	千円	件
平成16年度	94,418,670	220,604,555	2,110,705,108	1,906,434	29,341,756	865,182,333	78,380,373
17	106,897,571	244,727,804	2,407,372,549	2,140,237	32,340,881	987,212,073	88,370,648
18	119,121,836	266,085,883	2,640,689,033	2,369,888	34,738,680	1,094,878,904	98,621,127
19	128,175,304	281,023,224	2,887,066,165	2,523,167	36,784,510	1,214,724,349	106,464,400
20	22,504,951	47,215,757	542,998,103	452,947	6,695,790	224,692,573	18,212,183
【3月～2月へ→ス】							
平成16年度	93,231,589	218,609,689	2,089,076,074	1,887,631	29,117,250	856,602,382	77,357,963
17	106,027,264	243,042,985	2,384,893,746	2,122,068	32,105,885	978,104,990	87,735,863
18	118,136,329	264,417,309	2,623,333,546	2,353,777	34,556,974	1,086,366,308	97,747,782
19	127,825,884	280,992,006	2,878,202,334	2,519,222	36,726,794	1,209,643,744	106,169,566
20	31,633,387	67,393,804	746,745,684	629,865	9,273,934	310,216,557	25,814,652
平成20年 3月	10,843,540	23,755,129	244,974,989	210,182	3,076,186	102,227,425	8,991,834
4月	1,931,708	4,153,818	48,081,800	38,680	587,475	20,897,977	1,550,389
5月	1,773,464	3,758,312	43,392,040	35,968	547,687	18,695,466	1,427,498
6月	1,747,454	3,681,019	41,909,597	34,967	511,170	17,737,622	1,407,087
7月	1,805,158	3,891,192	43,636,141	35,760	525,927	18,013,138	1,461,512
8月	1,727,265	3,570,720	41,261,286	35,112	525,395	17,375,761	1,405,430
9月	1,769,087	3,701,495	41,692,226	34,370	506,135	16,765,243	1,437,732
10月	1,925,506	4,113,581	46,904,269	38,294	560,681	18,819,148	1,565,904
11月	1,766,361	3,630,044	42,017,374	35,746	533,727	17,551,299	1,429,758
12月	1,869,252	3,876,970	44,537,845	35,026	532,260	17,824,794	1,519,170
平成21年 1月	1,988,898	4,109,346	48,349,163	39,541	617,499	20,052,397	1,612,466
2月	2,472,504	5,124,448	59,652,774	55,903	744,942	24,125,161	1,995,226
3月	1,715,104	3,577,082	41,227,407	33,264	498,042	16,703,441	1,389,365

（退職被保険者）

年度別、月別	診療						
	療 費 計			入 院			
	件 数	日 数	費 用 額	件 数	日 数	費 用 額	件 数
【4月～3月へ→ス】	件	日	千円	件	日	千円	件
平成16年度	67,998,527	159,775,185	1,574,728,075	1,450,696	21,211,408	670,344,981	56,633,576
17	78,232,611	180,462,524	1,827,932,131	1,659,148	23,884,092	778,517,709	64,912,192
18	89,092,544	200,981,987	2,052,809,271	1,889,071	26,548,234	885,747,906	74,059,842
19	97,844,844	216,821,161	2,293,788,856	2,055,643	28,936,625	1,004,764,665	81,593,959
20	16,427,525	34,797,973	419,475,417	358,499	5,154,819	181,073,580	13,350,560
【3月～2月へ→ス】							
平成16年度	67,099,807	158,205,885	1,557,112,131	1,434,458	21,024,795	663,108,656	55,863,240
17	77,444,882	178,858,267	1,807,732,523	1,642,207	23,662,751	770,162,181	64,309,550
18	88,205,757	199,322,603	2,035,194,608	1,872,155	26,327,182	876,940,292	73,282,578
19	97,453,981	216,511,249	2,283,882,151	2,050,074	28,852,499	999,530,841	81,265,514
20	23,488,515	50,579,672	583,047,271	504,227	7,203,859	252,436,209	19,250,949
平成20年 3月	8,305,502	18,401,841	195,316,994	172,102	2,432,121	84,789,120	6,913,086
4月	1,353,303	2,940,903	36,088,220	29,811	435,197	16,576,162	1,092,396
5月	1,276,340	2,735,986	33,136,628	28,193	415,053	14,942,650	1,032,229
6月	1,276,221	2,715,413	32,341,902	27,792	397,273	14,269,731	1,032,960
7月	1,322,848	2,883,791	33,822,294	28,544	408,711	14,611,268	1,075,368
8月	1,266,221	2,644,660	32,003,225	27,846	405,335	14,024,618	1,034,573
9月	1,297,451	2,739,348	32,357,171	27,362	392,488	13,590,892	1,059,272
10月	1,413,034	3,044,943	36,276,751	30,514	434,842	15,217,869	1,153,737
11月	1,279,822	2,657,120	32,295,204	28,146	408,719	14,038,600	1,040,249
12月	1,355,240	2,836,572	34,188,313	27,643	407,806	14,259,515	1,106,005
平成21年 1月	1,473,658	3,073,491	37,778,062	31,349	479,451	16,264,696	1,198,614
2月	1,858,030	3,882,888	47,154,169	44,662	582,439	19,737,587	1,503,793
3月	1,244,512	2,620,142	31,745,139	26,374	383,081	13,426,491	1,012,697

（被扶養者）

年度別、月別	診療						
	療 費 計			入 院			
	件 数	日 数	費 用 額	件 数	日 数	費 用 額	件 数
【4月～3月へ→ス】	件	日	千円	件	日	千円	件
平成16年度	26,420,143	60,829,370	535,977,033	455,738	8,130,348	194,837,352	21,746,797
17	28,664,960	64,265,280	579,440,418	481,089	8,456,789	208,694,364	23,458,456
18	30,029,292	65,103,896	587,879,762	480,817	8,190,446	209,130,998	24,561,285
19	30,330,460	64,202,063	593,277,310	467,524	7,847,885	209,959,683	24,870,441
20	6,077,426	12,417,784	123,522,686	94,448	1,540,971	43,618,993	4,861,623
【3月～2月へ→ス】							
平成16年度	26,131,782	60,403,804	531,963,943	453,173	8,092,455	193,493,726	21,494,723
17	28,582,382	64,184,718	577,161,223	479,861	8,443,144	207,942,809	23,426,313
18	29,930,572	65,094,706	588,138,937	481,622	8,229,792	209,426,016	24,465,204
19	30,371,903	64,480,757	594,320,183	469,148	7,874,295	210,112,903	24,904,052
20	8,144,872	16,814,132	163,698,413	125,638	2,070,075	57,780,348	6,563,703
平成20年 3月	2,538,038	5,353,288	49,657,995	38,080	644,065	17,438,305	2,078,748
4月	578,405	1,212,915	11,993,580	8,869	152,278	4,321,815	457,993
5月	497,124	1,022,326	10,255,412	7,775	132,634	3,752,816	395,269
6月	471,233	965,606	9,567,696	7,175	113,897	3,467,891	374,127
7月	482,310	1,007,401	9,813,847	7,216	117,216	3,401,869	386,144
8月	461,044	926,060	9,258,060	7,266	120,060	3,351,143	370,857
9月	471,636	962,147	9,335,055	7,008	113,647	3,174,350	378,460
10月	512,472	1,068,638	10,627,518	7,780	125,839	3,601,280	412,167
11月	486,539	972,924	9,722,169	7,600	125,008	3,512,698	389,509
12月	514,012	1,040,398	10,349,532	7,383	124,454	3,565,280	413,165
平成21年 1月	515,240	1,035,855	10,571,101	8,192	138,048	3,787,701	413,852
2月	614,474	1,241,560	12,498,605	11,241	162,503	4,387,574	491,433
3月	470,592	956,940	9,482,268	6,890	114,961	3,276,950	376,668

一退職者医療分一

費					調 剤		
院 外		菌 科			処 方 箋 受 付 枚 数		
日 数	費 用 額	件 数	日 数	費 用 額	件 数	費 用 額	
日	千円	件	日	千円	件	枚	千円
155,393,600	1,027,654,929	14,131,863	35,869,199	217,867,846	37,172,974	54,056,866	396,065,218
171,807,015	1,173,763,986	16,386,686	40,579,908	246,396,490	43,161,487	61,603,182	482,212,629
187,316,950	1,284,289,717	18,130,821	44,030,253	261,520,412	49,833,788	68,627,755	544,669,184
198,530,260	1,396,939,489	19,187,737	45,708,454	275,402,327	55,613,764	75,880,493	634,872,531
31,627,008	263,561,625	3,839,821	8,892,959	54,743,905	9,559,597	12,449,516	108,439,384
153,855,317	1,016,039,981	13,985,995	35,637,122	216,433,711	36,550,091	53,263,177	388,707,756
170,827,824	1,163,360,126	16,169,333	40,109,266	243,428,630	42,764,473	61,007,683	475,804,037
185,982,980	1,275,811,115	18,034,770	43,877,355	261,156,123	49,275,897	68,129,473	539,541,938
198,554,936	1,393,421,840	19,137,096	45,710,276	275,136,750	55,275,394	75,558,702	629,976,338
45,974,124	362,174,352	5,188,870	12,145,746	74,354,775	13,603,414	18,037,883	155,224,406
16,741,829	118,900,326	1,641,524	3,937,114	23,847,237	4,778,448	6,548,148	55,383,179
2,756,120	22,211,325	342,639	810,223	4,972,499	806,918	1,080,656	9,172,263
2,494,305	20,240,115	309,998	716,320	4,456,458	752,546	985,929	8,305,107
2,455,937	19,801,957	305,400	713,912	4,370,019	732,649	948,206	7,947,401
2,621,592	21,139,025	307,886	743,673	4,483,978	763,916	1,009,153	8,660,814
2,405,872	19,994,542	286,723	639,453	3,890,983	736,070	941,214	8,227,184
2,506,710	20,684,365	296,985	688,650	4,242,619	749,199	972,994	8,445,295
2,791,745	23,364,137	321,308	761,155	4,720,983	814,128	1,084,929	9,436,655
2,419,914	20,292,285	300,857	676,403	4,173,790	746,339	959,297	8,263,906
2,628,479	22,212,535	315,056	716,231	4,500,516	808,731	1,063,295	9,627,072
2,723,670	23,656,000	336,891	768,177	4,640,766	855,099	1,088,607	9,765,579
3,410,305	29,504,553	421,375	969,201	6,023,061	1,055,494	1,350,006	11,947,885
2,394,713	20,287,599	292,475	684,327	4,236,367	734,631	959,781	8,598,157

費					調 剤		
院 外		菌 科			処 方 箋 受 付 枚 数		
日 数	費 用 額	件 数	日 数	費 用 額	件 数	費 用 額	
日	千円	件	日	千円	件	枚	千円
113,166,217	749,037,756	9,914,255	25,397,560	155,345,338	26,827,979	39,156,825	293,860,349
127,393,835	870,845,302	11,661,271	29,184,597	178,569,121	31,690,489	45,420,605	364,327,815
142,137,078	973,824,651	13,143,631	32,296,675	193,236,714	37,376,912	51,482,823	420,178,419
153,693,441	1,081,180,855	14,195,242	34,191,095	207,843,335	42,612,898	58,202,049	499,832,732
23,277,734	198,936,874	2,718,466	6,365,420	39,464,963	6,992,201	9,055,831	81,752,996
111,980,690	739,900,772	9,802,109	25,200,400	154,102,703	26,364,978	38,580,990	288,243,487
126,383,783	861,360,761	11,493,125	28,811,733	176,209,582	31,334,045	44,829,132	358,688,011
140,877,788	965,670,291	13,051,024	32,117,633	192,584,025	36,907,166	51,084,742	415,504,981
153,511,161	1,077,026,841	14,138,393	34,147,589	207,324,468	42,291,276	57,867,990	495,461,551
34,535,161	276,084,005	3,733,339	8,840,652	54,527,058	10,124,947	13,391,352	118,930,215
13,009,977	92,444,564	1,220,314	2,959,743	18,083,309	3,665,737	5,025,053	43,616,517
1,950,765	16,070,938	231,096	554,941	3,441,121	558,897	749,783	6,532,849
1,813,492	15,054,706	215,918	507,441	3,139,272	543,596	710,480	6,185,086
1,808,244	14,921,559	215,469	509,896	3,150,612	539,025	693,167	6,041,699
1,939,150	15,966,894	218,936	535,930	3,244,132	562,160	739,793	6,583,451
1,777,843	15,150,587	203,802	461,482	2,828,020	543,038	691,885	6,256,619
1,853,433	15,702,872	210,817	493,427	3,063,406	551,146	712,637	6,402,864
2,063,851	17,639,689	228,783	546,250	3,419,193	599,401	794,323	7,174,604
1,769,096	15,269,823	211,427	479,305	2,986,781	543,486	690,853	6,230,973
1,919,904	16,696,160	221,592	508,862	3,232,639	588,775	769,509	7,247,499
2,031,910	18,087,361	243,695	562,130	3,426,005	635,227	804,021	7,450,958
2,583,689	22,931,830	309,575	716,760	4,484,752	791,257	1,006,468	9,173,256
1,752,550	15,297,434	205,441	484,511	3,021,214	532,991	689,532	6,439,298

費					調 剤		
院 外		菌 科			処 方 箋 受 付 枚 数		
日 数	費 用 額	件 数	日 数	費 用 額	件 数	費 用 額	
日	千円	件	日	千円	件	枚	千円
42,227,383	278,617,173	4,217,608	10,471,639	62,522,508	10,344,995	14,900,041	102,204,869
44,413,180	302,918,684	4,725,415	11,395,311	67,827,370	11,470,998	16,182,577	117,884,814
45,179,872	310,465,066	4,987,190	11,733,578	68,283,698	12,456,876	17,144,932	124,490,764
44,836,819	315,758,634	4,992,495	11,517,359	67,558,992	13,000,866	17,678,444	135,039,799
8,349,274	64,624,751	1,121,355	2,527,539	15,278,941	2,567,396	3,393,685	26,686,389
41,874,627	276,139,209	4,183,886	10,436,722	62,331,008	10,185,113	14,682,187	100,464,269
44,444,041	301,999,366	4,676,208	11,297,533	67,219,048	11,430,428	16,178,551	117,116,026
45,105,192	310,140,824	4,983,746	11,759,722	68,572,098	12,368,731	17,044,731	124,036,957
45,043,775	316,394,998	4,998,703	11,562,687	67,812,282	12,984,118	17,690,712	134,514,787
11,438,963	86,090,348	1,455,531	3,305,094	19,827,717	3,478,467	4,646,531	36,294,191
3,731,852	26,455,762	421,210	977,371	5,763,928	1,112,711	1,523,095	11,766,662
805,355	6,140,387	111,543	255,282	1,531,378	248,021	330,873	2,639,414
680,813	5,185,409	94,080	208,879	1,317,186	208,950	275,449	2,120,021
647,693	4,880,398	89,931	204,016	1,219,407	193,624	255,039	1,905,702
682,442	5,172,131	88,950	207,743	1,239,846	201,756	269,360	2,077,363
628,029	4,843,955	82,921	177,971	1,062,962	193,032	249,329	1,970,564
653,277	4,981,493	86,168	195,223	1,179,212	198,053	260,357	2,042,430
727,894	5,724,448	92,525	214,905	1,301,790	214,727	290,606	2,262,051
650,818	5,022,462	89,430	197,098	1,187,009	202,853	268,444	2,032,934
708,575	5,516,375	93,464	207,369	1,267,877	219,956	294,416	2,379,573
691,760	5,568,639	93,196	206,047	1,214,761	219,872	284,586	2,314,621
826,616	6,572,723	111,800	252,441	1,538,308	264,237	343,538	2,774,629
642,163	4,990,165	87,034	199,816	1,215,153	201,640	270,249	2,158,860

第3-1表 年度別、月別療養の給付等内訳の状況「全体」（その3）（続）

総 数

年度別、月別	食 事 療 養			訪 問 看 護		
	件 数	日 数 ( 回 )	費 用 額	件 数	日 数	費 用 額
	件		千円	件	日	千円
【4月～3月へー】						
平成16年度	1,807,590	26,255,132	58,947,804	38,763	262,813	2,489,784
17	2,038,823	28,958,768	65,199,387	45,849	310,246	2,968,341
18	2,253,011	87,014,177	58,598,700	53,976	365,845	3,526,035
19	2,407,913	92,137,175	61,999,342	61,120	409,542	3,934,575
20	423,928	17,039,787	11,253,539	20,566	149,103	1,522,485
【3月～2月へー】						
平成16年度	1,789,870	26,049,685	58,452,668	38,219	259,195	2,449,301
17	2,020,402	28,730,963	64,710,907	45,313	306,438	2,932,602
18	2,237,941	81,959,870	59,253,316	53,283	361,882	3,480,742
19	2,404,149	92,049,197	61,891,482	60,718	407,803	3,916,982
20	591,802	23,165,833	15,622,274	24,090	171,449	1,730,565
平成20年 3月	200,287	7,714,518	5,216,123	5,070	33,961	326,153
4月	36,729	1,475,431	988,715	2,037	14,472	145,308
5月	34,087	1,375,704	910,095	1,786	12,538	128,350
6月	33,055	1,288,349	856,672	1,473	10,997	111,476
7月	34,063	1,332,348	887,573	1,555	12,152	120,442
8月	33,104	1,338,441	883,811	1,525	10,778	108,957
9月	32,349	1,265,245	843,047	1,592	11,295	114,895
10月	36,578	1,403,408	937,578	1,645	12,723	127,137
11月	33,684	1,338,286	900,071	1,725	11,979	117,737
12月	33,315	1,330,526	901,815	1,724	12,377	126,578
平成21年 1月	37,150	1,511,636	1,029,109	1,873	13,085	146,722
2月	47,046	1,779,473	1,260,016	2,081	15,119	161,106
3月	32,413	1,588,472	847,388	1,546	11,615	118,074

（退職被保険者）

年度別、月別	食 事 療 養			訪 問 看 護		
	件 数	日 数 ( 回 )	費 用 額	件 数	日 数	費 用 額
	件		千円	件	日	千円
【4月～3月へー】						
平成16年度	1,370,089	18,754,014	42,281,292	20,025	137,355	1,308,623
17	1,575,926	21,135,308	47,825,231	24,458	167,321	1,606,468
18	1,790,542	65,464,481	44,306,684	30,679	208,598	2,010,145
19	1,958,882	71,515,098	48,281,407	36,183	245,620	2,378,169
20	335,064	12,862,852	8,595,646	12,366	91,955	936,593
【3月～2月へー】						
平成16年度	1,354,830	18,583,794	41,891,622	19,592	134,215	1,274,800
17	1,558,708	20,923,177	47,352,513	24,132	165,185	1,586,674
18	1,774,486	61,518,037	44,664,572	30,124	205,220	1,973,874
19	1,953,876	71,357,887	48,134,028	35,903	244,036	2,362,490
20	472,903	17,759,527	12,034,835	14,403	104,834	1,056,392
平成20年 3月	163,607	6,017,833	4,085,465	3,012	20,505	198,287
4月	28,249	1,074,992	722,883	955	7,080	71,878
5月	26,669	1,026,908	682,153	941	6,930	71,224
6月	26,356	989,474	660,218	870	6,536	67,005
7月	27,115	1,021,983	684,091	1,018	7,854	79,326
8月	26,130	1,027,157	677,869	979	7,195	72,955
9月	25,660	968,321	647,440	995	7,299	74,285
10月	28,880	1,077,064	722,677	1,002	7,942	80,365
11月	26,567	1,011,785	684,149	1,054	7,670	73,682
12月	26,164	1,010,389	687,721	1,056	7,693	78,482
平成21年 1月	29,446	1,161,057	794,456	1,172	8,372	85,625
2月	37,759	1,362,369	978,680	1,346	9,776	105,319
3月	25,768	1,121,158	646,276	975	7,626	78,488

（被扶養者）

年度別、月別	食 事 療 養			訪 問 看 護		
	件 数	日 数 ( 回 )	費 用 額	件 数	日 数	費 用 額
	件		千円	件	日	千円
【4月～3月へー】						
平成16年度	437,501	7,501,118	16,666,512	18,738	125,458	1,181,161
17	462,897	7,823,460	17,374,156	21,391	142,925	1,361,873
18	462,469	21,549,696	14,292,016	23,297	157,247	1,515,890
19	449,031	20,622,077	13,717,935	24,937	163,922	1,556,406
20	88,864	4,176,935	2,657,893	8,200	57,148	585,892
【3月～2月へー】						
平成16年度	435,040	7,465,891	16,561,045	18,627	124,980	1,174,501
17	461,694	7,807,786	17,358,393	21,181	141,253	1,345,927
18	463,455	20,441,833	14,588,744	23,159	156,662	1,506,869
19	450,273	20,691,310	13,757,455	24,815	163,767	1,554,492
20	118,899	5,406,306	3,587,439	9,687	66,615	674,172
平成20年 3月	36,680	1,696,685	1,130,658	2,058	13,456	127,866
4月	8,480	400,439	265,832	1,082	7,392	73,430
5月	7,418	348,796	227,942	845	5,608	57,126
6月	6,699	298,875	196,454	603	4,461	44,471
7月	6,948	310,365	203,483	537	4,298	41,115
8月	6,974	311,284	205,942	546	3,583	36,002
9月	6,689	296,924	195,607	597	3,996	40,610
10月	7,698	326,344	214,901	643	4,781	46,772
11月	7,117	326,501	215,921	671	4,309	44,055
12月	7,151	320,137	214,095	668	4,684	48,096
平成21年 1月	7,704	350,579	234,653	701	4,713	61,097
2月	9,287	417,104	281,336	735	5,343	55,787
3月	6,645	467,314	201,112	571	3,989	39,587

—退職者医療分—

(再掲) 入院＋ 食事療養	(再掲) 入院外＋調剤
費 用 額	費 用 額
千円	千円
924,130,137	1,423,720,147
1,052,411,460	1,855,976,615
1,153,477,604	1,828,958,901
1,276,723,690	2,031,812,020
235,946,112	372,001,010
915,055,050	1,404,747,737
1,042,815,897	1,639,164,163
1,145,619,624	1,815,353,052
1,271,535,226	2,023,398,178
325,838,832	517,398,759
107,443,548	174,283,505
21,886,692	31,383,587
19,605,561	28,545,222
18,594,294	27,749,357
18,900,711	29,799,839
18,259,572	28,221,725
17,608,290	29,129,659
19,756,727	32,800,792
18,451,369	28,556,192
18,726,610	31,839,607
21,081,506	33,421,579
25,385,177	41,452,438
17,550,829	28,885,757

(再掲) 入院＋ 食事療養	(再掲) 入院外＋調剤
費 用 額	費 用 額
千円	千円
712,626,273	1,042,898,105
826,342,940	1,235,173,117
930,054,590	1,394,003,070
1,053,046,072	1,581,013,586
189,669,226	280,689,870
705,000,279	1,028,144,259
817,514,694	1,220,048,771
921,604,864	1,381,175,271
1,047,664,869	1,572,488,392
264,471,044	395,014,220
88,874,585	136,061,082
17,299,045	22,603,787
15,624,802	21,239,792
14,929,949	20,963,258
15,295,359	22,550,345
14,702,487	21,407,206
14,238,332	22,105,737
15,940,546	24,814,293
14,722,749	21,500,796
14,947,235	23,943,659
17,059,152	25,538,319
20,716,267	32,105,086
14,072,767	21,736,732

(再掲) 入院＋ 食事療養	(再掲) 入院外＋調剤
費 用 額	費 用 額
千円	千円
211,503,865	380,822,041
226,068,520	420,803,497
223,423,014	434,955,831
223,677,618	450,798,434
46,276,887	91,311,140
210,054,771	376,603,478
225,301,203	419,115,392
224,014,760	434,177,781
223,870,358	450,909,786
61,367,787	122,384,539
18,568,963	38,222,424
4,587,647	8,779,801
3,980,759	7,305,430
3,664,345	6,786,100
3,605,352	7,249,494
3,557,085	6,814,519
3,369,958	7,023,923
3,816,181	7,986,499
3,728,620	7,055,396
3,779,374	7,895,948
4,022,354	7,883,260
4,668,910	9,347,352
3,478,062	7,149,025

### 第3-2表 年度別、月別療養の給付等内訳の状況「前期高齢者分再掲」

#### 総 数

年度別、月別	診療					
	診療費計			入院		
	件数	日数	費用額	件数	日数	費用額
【4月～3月へ→】 平成20年度	174,041,126	384,398,148	4,063,416,110	3,727,152	56,478,917	1,805,196,158
【4月～2月へ→】 平成20年度	159,403,077	351,966,830	3,710,988,603	3,409,079	51,661,096	1,648,059,240
平成20年 4月	14,174,629	32,087,689	322,542,262	293,255	4,403,685	136,338,099
5月	14,305,373	32,034,483	329,285,388	301,803	4,673,671	144,677,415
6月	14,476,071	32,372,092	337,422,465	313,785	4,682,789	150,077,953
7月	14,766,222	33,592,936	350,080,365	319,734	4,819,853	155,185,102
8月	13,917,300	30,206,311	320,327,977	303,858	4,707,596	145,737,705
9月	14,421,494	32,032,682	333,680,325	306,716	4,646,458	147,047,944
10月	14,996,680	34,104,436	357,779,412	323,352	4,830,493	157,369,175
11月	14,282,117	30,858,178	331,785,655	314,851	4,765,320	151,332,545
12月	15,130,420	33,018,153	348,692,354	306,549	4,745,169	152,668,332
平成21年 1月	14,188,735	30,178,468	333,991,426	300,509	4,703,600	152,532,505
2月	14,247,796	30,412,850	332,968,535	314,164	4,541,932	149,643,373
3月	15,054,546	33,319,277	362,817,317	326,894	4,932,999	161,734,195

#### 市 町 村

年度別、月別	診						療					
	診			費 計			入 院			入		
	件 数	日 数	費 用 額	件 数	日 数	費 用 額	件 数	日 数	費 用 額	件 数	日 数	費 用 額
【4月～3月へ→】 平成20年度	169,263,655	374,264,265	3,949,509,434	3,629,902	55,207,154	1,756,092,359	141,800,352					
【4月～2月へ→】 平成20年度	154,625,606	341,832,947	3,597,081,926	3,311,829	50,389,333	1,598,955,441	129,614,280					
平成20年 4月	13,779,354	31,232,987	313,463,271	285,501	4,303,535	132,638,108	11,582,278					
5月	13,910,654	31,190,147	320,039,761	293,921	4,568,493	140,741,149	11,651,114					
6月	14,080,380	31,520,681	327,970,268	305,644	4,577,163	145,978,425	11,753,392					
7月	14,362,451	32,710,009	340,373,373	311,479	4,713,176	151,054,771	12,063,107					
8月	13,537,630	29,415,595	311,414,550	295,940	4,603,268	141,816,191	11,415,493					
9月	14,030,190	31,198,466	324,437,892	298,826	4,543,008	143,101,864	11,801,778					
10月	14,588,219	33,213,709	347,881,941	315,116	4,723,307	153,168,561	12,252,266					
11月	13,891,169	30,047,075	322,537,853	306,802	4,659,132	147,258,764	11,620,442					
12月	14,715,210	32,147,679	339,018,643	298,656	4,640,622	148,629,134	12,340,179					
平成21年 1月	13,795,415	29,371,622	324,437,787	292,560	4,596,062	148,278,246	11,539,255					
2月	13,858,051	29,610,335	323,539,768	305,764	4,436,975	145,475,988	11,529,684					
3月	14,638,049	32,431,318	352,427,507	318,073	4,817,821	157,136,918	12,186,072					

#### 国保組合

年度別、月別		療 診																				
		計			院			入														
		診	療	費	入	院	費															
		件	数	日	数	費	用	額	件	数	日	数	費	用	額	件	数	日	数	費	用	額
		件		日		千円			件		日		千円			件		日		千円		
平成20年度			4,777,471		10,133,883		113,906,677		97,250		1,271,763		49,103,799		3,970,236							
平成20年 4月			395,275		854,702		9,078,990		7,754		100,150		3,699,990		328,269							
5月			394,719		844,336		9,245,626		7,882		105,178		3,936,266		327,781							
6月			395,691		851,411		9,452,197		8,141		105,626		4,099,528		327,868							
7月			403,771		882,927		9,706,992		8,255		106,677		4,130,331		336,717							
8月			379,670		790,716		8,913,427		7,918		104,328		3,921,514		317,566							
9月			391,304		834,216		9,242,433		7,890		103,450		3,946,079		326,256							
10月			408,461		890,727		9,897,471		8,236		107,186		4,200,614		340,333							
11月			390,948		811,103		9,247,802		8,049		106,188		4,073,782		324,490							
12月			415,210		870,474		9,673,711		7,893		104,547		4,039,198		345,700							
平成21年 1月			393,320		806,846		9,553,639		7,949		107,538		4,254,260		326,677							
2月			389,745		802,515		9,428,767		8,400		104,957		4,167,384		321,785							
3月			416,497		887,959		10,389,810		8,821		115,178		4,597,277		344,449							

—一般被保険者分—

費					調 剤		
院 外		歯 科		費 用 額	件 数	処 方 箋 受 付 枚 数	費 用 額
日 数	費 用 額	件 数	日 数				
日	千円	件	日	千円	件	枚	千円
269,816,032	1,893,254,401	24,543,386	58,103,199	364,965,551	79,049,058	105,975,259	920,366,280
247,343,195	1,730,696,239	22,409,482	52,962,539	332,233,124	72,350,163	96,999,852	840,101,182
22,858,780	155,889,665	1,970,827	4,825,224	30,314,498	6,445,552	9,627,814	75,517,806
22,505,569	154,604,938	2,024,675	4,855,243	30,003,035	6,450,965	8,763,971	73,405,194
22,705,110	156,028,573	2,081,026	4,984,193	31,315,938	6,494,706	8,678,574	72,523,169
23,766,916	163,501,591	2,046,664	5,006,167	31,393,672	6,686,265	9,154,684	78,460,985
21,285,375	148,378,387	1,880,383	4,213,340	26,211,886	6,339,171	8,335,844	72,454,285
22,670,870	157,050,250	1,986,744	4,715,354	29,582,131	6,538,514	8,789,060	75,687,107
24,204,100	168,406,011	2,080,729	5,069,843	32,004,225	6,804,544	9,431,361	81,357,780
21,476,313	151,251,376	2,022,334	4,616,545	29,201,734	6,428,379	8,428,817	72,794,639
23,291,980	164,173,103	2,137,992	4,981,004	31,850,919	6,960,207	9,431,540	85,221,778
20,802,409	153,077,245	2,022,294	4,672,459	28,381,676	6,503,628	8,401,500	75,825,079
21,024,113	152,478,700	2,082,163	4,846,805	30,846,462	6,486,736	8,368,711	74,242,218
23,092,672	167,383,105	2,197,131	5,293,606	33,700,018	6,885,168	9,222,774	82,583,741

費					調 剤		
院 外		歯 科		費 用 額	件 数	処 方 箋 受 付 枚 数	費 用 額
日 数	費 用 額	件 数	日 数				
日	千円	件	日	千円	件	枚	千円
262,636,818	1,839,059,321	23,833,401	56,420,293	354,357,753	76,926,432	103,159,193	894,692,367
240,163,981	1,676,501,159	21,699,497	51,279,633	321,625,326	70,227,537	94,183,786	814,427,268
22,248,963	151,422,378	1,911,575	4,680,489	29,402,785	6,270,034	9,388,892	73,396,651
21,906,473	150,166,616	1,965,619	4,715,181	29,131,996	6,276,774	8,530,699	71,356,469
22,102,877	151,578,251	2,021,344	4,840,641	30,413,592	6,321,489	8,449,639	70,521,947
23,134,825	158,828,267	1,987,865	4,862,008	30,490,334	6,507,454	8,912,387	76,277,218
20,720,888	144,147,284	1,826,197	4,091,439	25,451,075	6,170,009	8,115,642	70,454,148
22,076,741	152,622,449	1,929,586	4,578,717	28,713,579	6,364,814	8,558,370	73,593,457
23,566,481	163,632,352	2,020,837	4,923,921	31,081,028	6,622,748	9,182,974	79,106,012
20,904,689	146,927,773	1,963,925	4,483,254	28,351,317	6,256,166	8,205,012	70,754,051
22,669,469	159,458,820	2,076,375	4,837,588	30,930,689	6,773,153	9,180,433	82,820,246
20,239,460	148,610,551	1,963,600	4,536,100	27,548,991	6,327,776	8,176,047	73,687,105
20,465,462	148,107,418	2,022,603	4,707,898	29,956,361	6,312,795	8,144,286	72,178,800
22,472,837	162,558,162	2,133,904	5,140,660	32,732,427	6,698,895	8,975,407	80,265,098

費					調 剤		
院 外		歯 科		費 用 額	件 数	処 方 箋 受 付 枚 数	費 用 額
日 数	費 用 額	件 数	日 数				
日	千円	件	日	千円	件	枚	千円
7,179,214	54,195,079	709,985	1,682,906	10,607,798	2,122,626	2,816,066	25,673,914
609,817	4,467,287	59,252	144,735	911,713	175,518	238,922	2,121,154
599,096	4,438,322	59,056	140,062	871,039	174,191	233,272	2,048,725
602,233	4,450,322	59,682	143,552	902,347	173,217	228,935	2,001,223
632,091	4,673,324	58,799	144,159	903,338	178,811	242,297	2,183,767
564,487	4,231,103	54,186	121,901	760,810	169,162	220,202	2,000,138
594,129	4,427,802	57,158	136,637	868,553	173,700	230,690	2,093,651
637,619	4,773,660	59,892	145,922	923,197	181,796	248,387	2,251,768
571,624	4,323,603	58,409	133,291	850,417	172,213	223,805	2,040,588
622,511	4,714,284	61,617	143,416	920,229	187,054	251,107	2,401,533
562,949	4,466,694	58,694	136,359	832,685	175,852	225,453	2,137,974
558,651	4,371,282	59,560	138,907	890,101	173,941	224,425	2,063,418
619,835	4,824,943	63,227	152,946	967,591	186,273	247,367	2,318,642



第3-2表 年度別、月別療養の給付等内訳の状況「前期高齢者分再掲」(続)

総 数

年度別、月別	食 事 療 養 ・ 生 活 療 養			訪 問 看 護		
	件 数	日 数 ( 回 )	費 用 額	件 数	日 数	費 用 額
【4月～3月へス】 平成20年度	3,578,679	146,326,638	97,776,907	77,173	516,250	5,240,576
【4月～2月へス】 平成20年度	3,274,861	132,095,781	89,399,458	70,419	470,038	4,766,195
平成20年 4月	294,749	11,363,923	7,679,857	4,982	33,410	336,337
5月	288,580	11,908,050	8,056,968	5,947	39,771	401,771
6月	300,248	12,429,527	8,120,082	6,377	44,220	446,737
7月	306,218	12,356,788	8,360,427	6,333	44,683	449,852
8月	290,890	12,043,861	8,149,299	6,262	41,503	423,184
9月	293,695	11,893,291	8,034,118	6,324	42,238	428,404
10月	309,573	12,317,713	8,344,765	6,423	45,974	460,634
11月	300,896	12,527,111	8,189,555	7,233	44,500	447,686
12月	293,445	12,118,837	8,203,713	6,848	46,296	469,933
平成21年 1月	286,378	12,012,879	8,142,274	6,743	43,273	445,682
2月	300,234	11,646,668	7,885,365	6,684	42,342	437,051
3月	312,172	14,510,868	8,567,848	6,958	47,618	488,837

市 町 村

年度別、月別	食 事 療 養 ・ 生 活 療 養			訪 問 看 護		
	件 数	日 数 ( 回 )	費 用 額	件 数	日 数	費 用 額
【4月～3月へス】 平成20年度	3,486,477	143,214,108	95,685,567	75,053	501,586	5,089,279
【4月～2月へス】 平成20年度	3,182,659	128,983,251	87,308,118	68,299	455,374	4,614,898
平成20年 4月	287,369	11,089,220	7,513,738	4,863	32,566	327,768
5月	281,076	11,654,749	7,885,178	5,803	38,783	391,597
6月	292,524	12,172,216	7,945,419	6,204	42,964	434,068
7月	298,331	12,096,296	8,183,854	6,164	43,441	437,361
8月	283,354	11,790,110	7,977,222	6,075	40,262	410,390
9月	286,219	11,641,328	7,863,725	6,159	41,133	417,015
10月	301,776	12,058,408	8,168,920	6,257	44,790	448,277
11月	293,319	12,271,863	8,016,460	7,056	43,340	435,518
12月	285,972	11,866,393	8,032,081	6,647	44,903	455,473
平成21年 1月	278,938	11,756,635	7,968,545	6,537	41,834	430,551
2月	292,241	11,390,779	7,711,586	6,475	40,936	422,410
3月	303,818	14,230,857	8,377,449	6,754	46,212	474,382

国保組合

年度別、月別	食 事 療 養 ・ 生 活 療 養			訪 問 看 護		
	件 数	日 数 ( 回 )	費 用 額	件 数	日 数	費 用 額
平成20年度	92,202	3,112,530	2,091,339	2,120	14,664	151,297
平成20年 4月	7,380	274,703	166,119	119	844	8,570
5月	7,504	253,301	171,789	144	988	10,174
6月	7,724	257,311	174,662	173	1,256	12,669
7月	7,887	260,492	176,573	169	1,242	12,491
8月	7,536	253,751	172,077	187	1,241	12,794
9月	7,476	251,963	170,392	165	1,105	11,389
10月	7,797	259,305	175,845	166	1,184	12,357
11月	7,577	255,248	173,096	177	1,160	12,168
12月	7,473	252,444	171,632	201	1,393	14,459
平成21年 1月	7,440	256,244	173,728	206	1,439	15,131
2月	7,993	255,889	173,779	209	1,406	14,640
3月	8,354	280,011	190,399	204	1,406	14,456

— 一般被保険者分 —

(再掲) 入院＋ 食事療養・生活療養	(再掲) 入院外＋調剤
費 用 額	費 用 額
千円	千円
1,902,973,065	2,813,620,681
1,737,458,698	2,570,797,421
144,017,955	231,407,471
152,734,383	228,010,132
158,198,035	228,551,743
163,545,529	241,962,575
153,887,004	220,832,672
155,082,061	232,737,358
165,713,940	249,763,792
159,522,101	224,046,015
160,872,045	249,394,882
160,674,779	228,902,324
157,528,738	226,720,918
170,302,043	249,966,845

(再掲) 入院＋ 食事療養・生活療養	(再掲) 入院外＋調剤
費 用 額	費 用 額
千円	千円
1,851,777,926	2,733,751,688
1,686,263,559	2,490,928,428
140,151,846	224,819,029
148,626,327	221,523,085
153,923,844	222,100,198
159,238,625	235,105,485
149,793,413	214,601,432
150,965,589	226,215,905
161,337,481	242,738,364
155,275,223	217,681,824
156,661,215	242,279,065
156,246,791	222,297,656
153,187,575	220,286,218
165,514,367	242,823,260

(再掲) 入院＋ 食事療養・生活療養	(再掲) 入院外＋調剤
費 用 額	費 用 額
千円	千円
51,195,138	79,868,993
3,866,109	6,588,441
4,108,055	6,487,046
4,274,190	6,451,545
4,306,904	6,857,090
4,093,591	6,231,241
4,116,472	6,521,453
4,376,459	7,025,428
4,246,877	6,364,191
4,210,831	7,115,816
4,427,988	6,604,667
4,341,163	6,434,700
4,787,676	7,143,585

第3-3表 年度別、月別療養の給付等内訳の状況「70歳以上一般分再掲」

総 数

年度別、月別	診 療 費 計				入 院 療 養			
	診			費 用 額 千円	入 院			入 件 数
	件 数	日 数	件 数		件 数	日 数	費 用 額 千円	
【4月～3月へス】 平成16年度	16,269,682	41,614,887	379,457,579	380,851	6,440,957	165,812,808	14,037,893	
17	24,771,504	62,188,615	584,754,568	580,761	9,703,301	256,557,425	21,269,874	
18	32,126,213	79,055,511	752,778,111	756,448	12,536,110	337,233,161	27,613,378	
19	38,719,301	93,795,849	929,082,900	918,469	15,223,949	423,438,828	33,298,474	
20	85,749,879	199,005,221	2,070,998,712	1,949,494	29,781,691	939,420,851	72,886,881	
【3月～2月へス】 平成16年度	15,587,674	39,930,523	363,347,492	364,665	6,172,200	158,632,243	13,448,876	
17	24,077,647	60,489,475	567,410,216	564,642	9,434,059	249,074,334	20,691,262	
18	31,604,208	77,869,549	740,581,378	743,257	12,314,300	330,815,044	27,152,720	
19	38,310,395	93,011,440	918,806,809	909,160	15,074,595	418,730,275	32,970,608	
20	81,756,443	189,638,830	1,970,536,315	1,860,920	28,560,715	894,126,070	69,544,052	
平成20年 3月	3,430,201	8,334,077	83,443,231	81,358	1,349,612	37,638,813	2,920,087	
4月	6,957,599	16,579,001	165,741,782	154,522	2,352,260	72,295,120	5,927,628	
5月	6,963,013	16,487,350	168,510,210	159,168	2,485,232	76,065,874	5,912,195	
6月	7,088,701	16,664,368	172,129,602	164,534	2,480,707	78,540,736	6,010,870	
7月	7,244,513	17,313,688	178,404,044	166,954	2,542,717	80,799,913	6,178,200	
8月	6,943,885	15,782,016	164,475,568	160,186	2,500,656	76,407,901	5,947,672	
9月	7,196,210	16,712,506	171,423,160	161,317	2,453,615	76,890,971	6,147,981	
10月	7,438,501	17,746,033	183,324,587	169,704	2,556,643	82,264,058	6,337,397	
11月	7,070,200	15,951,364	169,106,262	164,884	2,494,374	78,601,836	6,001,397	
12月	7,451,654	16,980,030	177,108,653	159,727	2,490,397	79,327,554	6,337,425	
平成21年 1月	6,958,311	15,436,017	168,292,758	155,232	2,474,852	78,357,242	5,907,158	
2月	7,004,870	15,629,939	168,152,828	162,913	2,371,195	76,729,176	5,909,366	
3月	7,416,090	17,679,126	183,907,016	169,962	2,571,347	82,988,753	6,255,744	

市 町 村

年度別、月別	診 療 費 計				入 院 療 養			
	診			費 用 額 千円	入 院			入 件 数
	件 数	日 数	件 数		件 数	日 数	費 用 額 千円	
【4月～3月へス】 平成16年度	15,646,603	40,075,929	364,406,793	366,850	6,241,115	159,299,485	13,502,318	
17	23,818,530	59,877,839	561,524,811	559,396	9,404,734	246,476,129	20,455,552	
18	30,906,410	76,154,869	723,451,198	729,531	12,161,827	324,437,158	26,569,666	
19	37,244,132	90,345,349	892,930,283	885,729	14,766,221	407,395,270	32,035,805	
20	84,312,980	195,716,935	2,034,613,114	1,916,601	29,320,481	922,997,973	71,665,338	
【3月～2月へス】 平成16年度	14,964,595	38,391,565	348,296,706	350,664	5,972,358	152,118,921	12,913,301	
17	23,124,673	58,178,699	544,180,458	543,277	9,135,492	238,993,038	19,876,940	
18	30,384,405	74,968,907	711,254,465	716,340	11,940,017	318,019,041	26,109,008	
19	36,835,226	89,560,940	882,654,192	876,420	14,616,867	402,686,717	31,707,939	
20	80,319,544	186,350,544	1,934,150,717	1,828,027	28,099,505	877,703,192	68,322,509	
平成20年 3月	3,297,778	8,025,110	80,167,879	78,427	1,309,304	36,205,350	2,807,477	
4月	6,839,599	16,302,950	162,797,635	151,875	2,315,455	71,007,409	5,827,343	
5月	6,845,376	16,215,740	165,590,263	156,563	2,447,809	74,775,776	5,812,029	
6月	6,970,783	16,389,644	169,125,466	161,792	2,442,368	77,172,786	5,910,665	
7月	7,124,046	17,029,689	175,313,961	164,185	2,504,435	79,421,755	6,075,339	
8月	6,827,624	15,521,203	161,614,393	157,481	2,462,980	75,101,478	5,848,114	
9月	7,076,548	16,437,529	168,430,269	158,642	2,416,181	75,552,186	6,045,751	
10月	7,314,573	17,452,995	180,112,832	166,850	2,516,738	80,824,911	6,231,883	
11月	6,951,877	15,686,850	166,129,361	162,159	2,455,651	77,220,741	5,900,999	
12月	7,326,496	16,697,339	173,982,333	157,011	2,451,857	77,936,345	6,230,922	
平成21年 1月	6,840,760	15,177,187	165,266,070	152,551	2,435,461	76,941,786	5,807,541	
2月	6,887,394	15,369,613	165,191,094	160,091	2,333,394	75,388,700	5,810,270	
3月	7,291,214	17,391,501	180,630,276	167,001	2,530,280	81,500,132	6,150,306	

国保組合

年度別、月別	診 療 費 計				入 院 療 養			
	診			費 用 額 千円	入 院			入 件 数
	件 数	日 数	件 数		件 数	日 数	費 用 額 千円	
平成16年度	623,079	1,538,958	15,050,785	14,001	199,842	6,513,322	535,575	
17	952,974	2,310,776	23,229,758	21,365	298,567	10,081,296	814,322	
18	1,219,803	2,900,642	29,326,913	26,917	374,283	12,796,003	1,043,712	
19	1,475,169	3,450,500	36,152,617	32,740	457,728	16,043,558	1,262,669	
20	1,436,899	3,288,286	36,385,598	32,893	461,210	16,422,878	1,221,543	
平成20年 3月	132,423	308,967	3,275,352	2,931	40,308	1,433,463	112,610	
4月	118,000	276,051	2,944,146	2,647	36,805	1,287,712	100,285	
5月	117,637	271,610	2,919,947	2,605	37,423	1,290,097	100,166	
6月	117,918	274,724	3,004,136	2,742	38,339	1,367,950	100,205	
7月	120,467	283,999	3,090,083	2,769	38,282	1,378,158	102,861	
8月	116,261	260,813	2,861,175	2,705	37,676	1,306,423	99,558	
9月	119,662	274,977	2,992,891	2,675	37,434	1,338,784	102,230	
10月	123,928	293,038	3,211,755	2,854	39,905	1,439,147	105,514	
11月	118,323	264,514	2,976,902	2,725	38,723	1,381,095	100,398	
12月	125,158	282,691	3,126,320	2,716	38,540	1,391,209	106,503	
平成21年 1月	117,551	258,830	3,026,688	2,681	39,391	1,415,456	99,617	
2月	117,476	260,326	2,961,735	2,822	37,801	1,340,476	99,096	
3月	124,876	287,625	3,276,740	2,961	41,067	1,488,621	105,438	

—一般被保険者分—

費					調 剤		
院 外		菌 科					
日 数	費 用 額	件 数	日 数	費 用 額	件 数	処 方 箋 受 付 枚 数	費 用 額
日	千円	件	日	千円	件	枚	千円
30,301,748	182,178,343	1,850,938	4,872,182	31,466,428	6,789,535	10,410,307	75,826,649
44,977,418	279,704,056	2,920,869	7,507,896	48,493,087	10,613,088	15,744,917	124,245,538
57,098,251	355,884,852	3,756,387	9,421,150	59,660,098	14,261,104	20,724,199	163,833,815
67,410,285	433,984,971	4,502,358	11,161,615	71,659,100	17,727,077	25,474,006	212,941,926
142,913,374	962,135,690	10,913,504	26,310,156	169,442,170	39,942,007	57,146,815	483,501,253
29,074,065	174,467,153	1,774,133	4,684,258	30,248,096	6,483,923	9,944,451	72,170,527
43,800,400	271,512,454	2,821,743	7,255,016	46,823,428	10,297,157	15,309,371	120,044,725
56,232,119	350,663,919	3,708,231	9,323,130	59,102,415	13,984,422	20,343,375	160,923,517
66,942,465	429,568,890	4,430,627	10,994,380	70,507,644	17,502,358	25,216,913	209,874,358
136,124,279	915,898,246	10,351,471	24,953,836	160,511,999	38,057,517	52,729,077	459,578,064
5,905,282	38,779,593	428,756	1,079,183	7,024,825	1,584,489	2,266,102	19,240,991
12,041,566	79,373,949	875,449	2,185,175	14,072,712	3,224,618	4,615,027	39,419,716
11,848,518	78,605,811	891,650	2,153,600	13,838,525	3,246,340	4,523,132	38,529,753
11,956,902	79,188,027	913,297	2,226,759	14,400,839	3,261,679	4,472,587	37,877,840
12,526,253	83,109,758	899,359	2,244,718	14,494,373	3,362,515	4,757,987	41,166,435
11,374,316	75,967,679	836,027	1,907,044	12,099,988	3,244,597	4,370,711	38,482,843
12,120,301	80,817,064	886,912	2,138,590	13,715,126	3,349,809	4,614,010	40,294,732
12,885,408	86,103,773	931,400	2,303,982	14,956,755	3,462,008	4,926,447	43,077,078
11,360,118	76,925,206	903,919	2,096,872	13,579,220	3,269,309	4,381,863	38,417,742
12,226,063	82,961,086	954,502	2,263,570	14,820,013	3,514,792	5,006,788	44,737,498
10,851,255	76,871,085	895,921	2,109,910	13,064,431	3,270,293	4,445,286	39,597,326
11,017,496	77,002,598	932,591	2,241,248	14,421,055	3,263,650	4,346,482	38,674,004
12,674,109	84,974,039	990,384	2,433,670	15,944,225	3,466,934	6,677,953	43,149,365

費					調 剤		
院 外		菌 科					
日 数	費 用 額	件 数	日 数	費 用 額	件 数	処 方 箋 受 付 枚 数	費 用 額
日	千円	件	日	千円	件	枚	千円
29,157,407	174,927,490	1,777,435	4,677,407	30,179,817	6,533,036	10,027,474	72,794,472
43,269,019	268,515,245	2,803,582	7,204,086	46,533,437	10,213,380	15,162,173	119,299,105
54,949,572	341,749,838	3,607,213	9,043,470	57,264,202	13,732,009	19,967,124	157,442,230
64,868,783	416,754,363	4,322,598	10,710,345	68,780,649	17,068,001	24,542,856	204,590,958
140,534,265	945,116,176	10,731,041	25,862,189	166,498,965	39,283,284	56,244,818	475,133,425
27,929,724	167,216,301	1,700,630	4,489,483	28,961,484	6,227,424	9,561,618	69,138,350
42,092,001	260,323,642	2,704,456	6,951,206	44,863,777	9,897,449	14,726,627	115,098,292
54,083,440	336,528,905	3,559,057	8,945,450	56,706,519	13,455,327	19,586,300	154,531,932
64,400,963	412,338,282	4,250,867	10,543,110	67,629,193	16,843,282	24,285,763	201,523,390
133,745,170	898,878,732	10,169,008	24,505,869	157,568,794	37,398,794	51,827,080	451,210,236
5,679,830	37,218,802	411,874	1,035,976	6,743,727	1,524,921	2,181,353	18,476,594
11,840,507	77,966,559	860,381	2,146,988	13,823,667	3,170,972	4,539,377	38,736,765
11,650,945	77,214,724	876,784	2,116,986	13,599,763	3,192,800	4,448,896	37,864,899
11,757,757	77,794,273	898,326	2,189,519	14,158,408	3,208,282	4,399,452	37,226,043
12,318,456	81,649,790	884,522	2,206,798	14,242,416	3,307,216	4,680,280	40,454,986
11,183,522	74,620,635	822,029	1,874,701	11,892,280	3,191,095	4,298,946	37,823,142
11,919,313	79,404,573	872,155	2,102,035	13,473,510	3,294,964	4,538,843	39,599,862
12,671,534	84,594,460	915,840	2,264,723	14,693,461	3,405,017	4,845,868	42,330,665
11,170,288	75,569,817	888,719	2,060,911	13,338,803	3,215,638	4,310,150	37,751,077
12,020,515	81,484,829	938,563	2,224,967	14,561,159	3,456,566	4,926,113	43,954,462
10,668,418	75,491,278	880,668	2,073,308	12,833,006	3,216,158	4,374,033	38,909,002
10,832,388	75,629,355	917,033	2,203,831	14,173,039	3,209,595	4,275,086	38,004,176
12,468,925	83,456,247	973,907	2,392,296	15,673,898	3,409,411	6,599,091	42,399,783

費					調 剤		
院 外		菌 科					
日 数	費 用 額	件 数	日 数	費 用 額	件 数	処 方 箋 受 付 枚 数	費 用 額
日	千円	件	日	千円	件	枚	千円
1,144,341	7,250,852	73,503	194,775	1,286,611	256,499	382,833	3,032,176
1,708,399	11,188,811	117,287	303,810	1,959,650	399,708	582,744	4,946,433
2,148,679	14,135,014	149,174	377,680	2,395,896	529,095	757,075	6,391,584
2,541,502	17,230,608	179,760	451,270	2,878,451	659,076	931,150	8,350,968
2,379,109	17,019,514	182,463	447,967	2,943,206	658,723	901,997	8,367,829
225,452	1,560,791	16,882	43,207	281,098	59,568	84,749	764,397
201,059	1,407,390	15,068	38,187	249,045	53,646	75,650	682,950
197,573	1,391,087	14,866	36,614	238,762	53,540	74,236	664,854
199,145	1,393,754	14,971	37,240	242,431	53,397	73,135	651,797
207,797	1,459,968	14,837	37,920	251,957	55,299	77,707	711,449
190,794	1,347,044	13,998	32,343	207,708	53,502	71,765	659,701
200,988	1,412,490	14,757	36,555	241,616	54,845	75,167	694,870
213,874	1,509,313	15,560	39,259	263,294	56,991	80,579	746,413
189,830	1,355,390	15,200	35,961	240,417	53,671	71,713	666,666
205,548	1,476,257	15,939	38,603	258,854	58,226	80,675	783,036
182,837	1,379,807	15,253	36,602	231,425	54,135	71,253	688,324
185,108	1,373,243	15,558	37,417	248,016	54,055	71,396	669,828
205,184	1,517,792	16,477	41,374	270,327	57,523	78,862	749,581

第3-3表 年度別、月別療養の給付等内訳の状況「70歳以上一般分再掲」（続）

総 数

年度別、月別	食 事 療 養 ・ 生 活 療 養			訪 問 看 護		
	件 数	日 数（回）	費 用 額	件 数	日 数	費 用 額
	件		千円	件	日	千円
【4月～3月へス】						
平成16年度	364,661	5,898,225	13,171,055	4,105	25,778	241,771
17	556,339	8,900,281	19,920,239	7,283	46,356	445,192
18	724,662	32,805,082	21,967,427	11,119	71,484	680,925
19	880,494	39,884,406	26,843,325	14,897	96,830	917,228
20	1,862,167	76,360,698	51,688,477	38,756	259,957	2,639,138
【3月～2月へス】						
平成16年度	349,073	5,646,815	12,613,596	3,862	24,283	227,034
17	540,709	8,645,268	19,354,518	7,040	44,697	429,119
18	712,058	30,616,882	21,851,645	10,809	69,203	659,732
19	871,492	39,490,835	26,572,190	14,643	95,692	906,232
20	1,777,984	73,304,693	49,574,088	36,637	244,889	2,482,134
平成20年 3月	78,117	3,552,096	2,394,673	1,331	8,430	79,958
4月	147,689	6,049,594	4,093,806	2,558	17,250	173,276
5月	152,096	6,349,949	4,298,757	3,043	20,153	203,745
6月	157,565	6,384,381	4,316,081	3,244	22,543	227,416
7月	159,865	6,533,404	4,422,383	3,228	22,651	228,902
8月	153,348	6,422,021	4,347,134	3,201	21,478	219,570
9月	154,108	6,288,801	4,258,022	3,230	21,728	220,081
10月	162,171	6,527,236	4,423,280	3,246	23,323	234,171
11月	157,204	6,356,725	4,312,279	3,326	21,015	215,700
12月	152,568	6,362,873	4,309,337	3,495	23,589	238,254
平成21年 1月	147,188	6,332,758	4,260,627	3,396	21,626	223,013
2月	155,658	6,127,300	4,126,909	3,302	20,787	214,810
3月	162,319	6,609,583	4,509,949	3,477	23,710	239,314

市 町 村

年度別、月別	食 事 療 養 ・ 生 活 療 養			訪 問 看 護		
	件 数	日 数（回）	費 用 額	件 数	日 数	費 用 額
	件		千円	件	日	千円
【4月～3月へス】						
平成16年度	351,368	5,721,903	12,772,430	3,987	25,022	234,753
17	536,051	8,636,485	19,322,615	6,972	43,988	423,889
18	699,170	31,885,689	21,346,666	10,551	67,115	640,984
19	849,479	38,759,803	26,082,711	14,324	92,617	877,705
20	1,830,913	75,220,337	50,916,317	37,950	254,490	2,584,278
【3月～2月へス】						
平成16年度	335,780	5,470,493	12,214,971	3,744	23,527	220,016
17	520,421	8,381,472	18,756,894	6,729	42,329	407,816
18	686,566	29,697,489	21,230,884	10,241	64,834	619,791
19	840,477	38,366,232	25,811,576	14,070	91,479	866,709
20	1,746,730	72,164,332	48,801,929	35,831	239,422	2,427,274
平成20年 3月	75,319	3,451,514	2,326,017	1,280	8,108	76,991
4月	145,187	5,958,199	4,032,832	2,517	16,959	170,467
5月	149,605	6,257,435	4,236,351	2,997	19,841	200,615
6月	154,971	6,289,596	4,251,624	3,179	22,102	223,132
7月	157,209	6,438,686	4,358,549	3,164	22,230	224,589
8月	150,782	6,329,942	4,284,576	3,126	20,988	214,636
9月	151,555	6,196,019	4,195,407	3,167	21,298	215,777
10月	159,458	6,428,912	4,356,443	3,177	22,840	229,178
11月	154,631	6,261,108	4,247,315	3,260	20,594	211,405
12月	149,981	6,267,070	4,244,408	3,416	23,021	232,617
平成21年 1月	144,666	6,236,109	4,195,332	3,312	21,052	217,213
2月	152,974	6,033,324	4,062,919	3,226	20,285	209,769
3月	159,502	6,507,519	4,440,406	3,399	23,176	233,996

国保組合

年度別、月別	食 事 療 養 ・ 生 活 療 養			訪 問 看 護		
	件 数	日 数（回）	費 用 額	件 数	日 数	費 用 額
	件		千円	件	日	千円
平成16年度	13,293	176,322	398,625	118	756	7,018
17	20,288	263,796	597,624	311	2,368	21,303
18	25,492	919,393	620,761	568	4,369	39,941
19	31,015	1,124,603	760,614	573	4,213	39,523
20	31,254	1,140,361	772,160	806	5,467	54,860
平成20年 3月	2,798	100,582	68,655	51	322	2,967
4月	2,502	91,395	60,974	41	291	2,809
5月	2,491	92,514	62,405	46	312	3,130
6月	2,594	94,785	64,457	65	441	4,284
7月	2,656	94,718	63,834	64	421	4,313
8月	2,566	92,079	62,558	75	490	4,934
9月	2,553	92,782	62,615	63	430	4,304
10月	2,713	98,324	66,837	69	483	4,993
11月	2,573	95,617	64,964	66	421	4,295
12月	2,587	95,803	64,929	79	568	5,638
平成21年 1月	2,522	96,649	65,295	84	574	5,801
2月	2,684	93,976	63,990	76	502	5,042
3月	2,817	102,064	69,543	78	534	5,318

—一般被保険者分—

(再掲) 入院＋ 食事療養・生活療養	(再掲) 入院外＋調剤
費 用 額	費 用 額
千円	千円
178,983,863	258,004,991
276,477,664	403,949,594
359,200,588	519,718,667
450,282,153	646,926,897
991,109,328	1,445,636,944
171,245,840	246,637,679
268,428,852	391,557,178
352,666,689	511,587,436
445,302,466	639,443,248
943,700,158	1,375,476,310
40,033,486	58,020,584
76,388,927	118,793,665
80,364,630	117,135,564
82,856,817	117,065,867
85,222,296	124,276,193
80,755,035	114,450,522
81,148,993	121,111,795
86,687,339	129,180,852
82,914,115	115,342,949
83,636,890	127,698,584
82,617,869	116,468,411
80,856,085	115,676,601
87,498,702	128,123,403

(再掲) 入院＋ 食事療養・生活療養	(再掲) 入院外＋調剤
費 用 額	費 用 額
千円	千円
172,071,916	247,721,963
265,798,744	387,814,350
345,783,825	499,192,068
433,477,982	621,345,321
973,914,291	1,420,249,601
164,333,893	236,354,651
257,749,932	375,421,934
339,249,925	491,060,837
428,498,294	613,861,672
926,505,120	1,350,088,967
38,531,367	55,695,396
75,040,241	116,703,325
79,012,128	115,079,623
81,424,410	115,020,316
83,780,304	122,104,776
79,386,054	112,443,777
79,747,594	119,004,435
85,181,355	126,925,125
81,468,056	113,320,893
82,180,753	125,439,291
81,137,118	114,400,280
79,451,619	113,633,530
85,940,538	125,856,030

(再掲) 入院＋ 食事療養・生活療養	(再掲) 入院外＋調剤
費 用 額	費 用 額
千円	千円
6,911,947	10,283,029
10,678,920	16,135,244
13,416,764	20,526,599
16,804,172	25,581,576
17,195,038	25,387,343
1,502,118	2,325,188
1,348,686	2,090,340
1,352,503	2,055,941
1,432,407	2,045,551
1,441,992	2,171,417
1,368,981	2,006,746
1,401,399	2,107,361
1,505,984	2,255,727
1,446,059	2,022,056
1,456,138	2,259,293
1,480,751	2,068,131
1,404,466	2,043,071
1,558,164	2,267,373

# 第3-4表 年度別、月別療養の給付等内訳の状況「70歳以上現役並み所得者分再掲」

## 総 数

年度別、月別	療 養						
	診 療 費 計			入 院			
	件 数	日 数	費 用 額	件 数	日 数	費 用 額	件 数
	件	日	千円	件	日	千円	件
【4月～3月へス】							
平成16年度	1,512,232	3,501,421	32,831,206	28,506	396,914	13,301,773	1,273,102
17	2,197,591	4,985,982	47,995,416	40,795	555,682	19,297,109	1,841,511
18	3,573,039	7,808,733	76,079,755	65,244	872,310	30,875,558	3,000,115
19	4,556,899	9,747,135	98,781,768	82,870	1,105,516	41,210,637	3,824,717
20	8,299,608	16,965,622	185,632,416	157,028	1,974,661	79,672,880	6,855,924
【3月～2月へス】							
平成16年度	1,456,265	3,376,869	31,717,014	27,435	383,262	12,890,512	1,225,570
17	2,153,815	4,886,664	46,893,780	39,976	540,110	18,807,261	1,806,025
18	3,433,936	7,526,797	73,361,794	62,896	845,860	29,811,267	2,882,267
19	4,531,688	9,705,773	98,110,519	82,555	1,100,085	40,853,044	3,805,857
20	8,033,345	16,462,217	178,827,426	151,151	1,907,257	76,441,513	6,641,884
平成20年 3月	401,324	864,208	8,832,662	7,212	96,951	3,681,511	334,176
4月	798,745	1,676,438	17,305,647	14,210	179,938	7,031,888	664,705
5月	811,360	1,670,177	17,519,713	14,665	189,118	7,302,911	673,041
6月	819,832	1,695,015	17,924,521	15,234	191,601	7,574,144	677,598
7月	825,506	1,732,010	18,503,688	15,750	198,893	7,928,543	686,153
8月	604,487	1,213,453	13,511,438	11,870	152,383	6,002,761	498,536
9月	618,477	1,268,897	13,798,111	11,713	146,310	5,877,555	510,744
10月	640,821	1,342,593	14,736,486	12,286	150,285	6,280,113	529,543
11月	618,452	1,231,364	13,854,856	12,207	150,858	6,104,117	509,488
12月	661,744	1,333,384	14,711,397	11,959	152,688	6,266,556	545,973
平成21年 1月	620,688	1,224,991	14,166,227	11,695	151,858	6,259,603	510,910
2月	623,151	1,235,892	14,122,871	12,514	149,012	6,175,914	510,874
3月	658,718	1,346,660	15,514,844	12,967	162,524	6,880,108	540,542

## 市 町 村

年度別、月別	療 養						
	診 療 費 計			入 院			
	件 数	日 数	費 用 額	件 数	日 数	費 用 額	件 数
	件	日	千円	件	日	千円	件
【4月～3月へス】							
平成16年度	1,263,151	2,934,327	26,834,317	23,284	325,674	10,682,667	1,068,581
17	1,832,679	4,176,884	39,223,008	33,239	458,475	15,537,588	1,542,978
18	3,040,385	6,655,858	63,484,650	54,006	730,618	25,392,874	2,562,160
19	3,898,411	8,343,776	82,998,394	69,124	935,586	34,187,652	3,281,792
20	7,714,140	15,745,983	170,635,548	144,119	1,814,715	72,834,088	6,377,226
【3月～2月へス】							
平成16年度	1,207,184	2,809,775	25,720,124	22,213	312,022	10,271,406	1,021,049
17	1,788,903	4,077,566	38,121,371	32,420	442,903	15,047,740	1,507,492
18	2,901,282	6,373,922	60,766,689	51,658	704,168	24,328,582	2,444,312
19	3,873,200	8,302,414	82,327,145	68,809	930,155	33,830,059	3,262,932
20	7,447,877	15,242,578	163,830,558	138,242	1,747,311	69,602,721	6,163,186
平成20年 3月	343,945	742,222	7,419,465	6,003	81,702	3,046,788	287,002
4月	745,687	1,564,382	16,047,093	13,121	166,412	6,517,355	621,072
5月	758,717	1,559,760	16,211,850	13,553	174,936	6,720,347	629,889
6月	767,109	1,582,585	16,560,896	14,057	176,461	6,946,083	634,574
7月	771,860	1,616,882	17,133,553	14,556	183,572	7,312,561	642,097
8月	559,378	1,120,094	12,345,359	10,805	138,503	5,443,215	461,652
9月	572,653	1,172,950	12,598,594	10,665	133,564	5,316,503	473,281
10月	592,957	1,240,571	13,454,219	11,228	137,722	5,690,931	490,355
11月	572,501	1,137,980	12,675,138	11,168	138,398	5,555,498	471,885
12月	612,892	1,235,095	13,488,769	10,930	140,256	5,723,441	506,079
平成21年 1月	575,051	1,133,320	12,973,051	10,729	139,637	5,701,670	473,649
2月	577,465	1,143,909	12,958,919	11,467	136,966	5,639,518	473,806
3月	610,208	1,245,627	14,224,454	11,880	149,106	6,278,155	501,042

## 国保組合

年度別、月別	療 養						
	診 療 費 計			入 院			
	件 数	日 数	費 用 額	件 数	日 数	費 用 額	件 数
	件	日	千円	件	日	千円	件
平成16年度	249,081	567,094	5,996,890	5,222	71,240	2,619,105	204,521
17	364,912	809,098	8,772,408	7,556	97,207	3,759,521	298,533
18	532,654	1,152,875	12,595,105	11,238	141,692	5,482,685	437,955
19	658,488	1,403,359	15,783,374	13,746	169,930	7,022,985	542,925
20	585,468	1,219,639	14,996,868	12,909	159,946	6,838,792	478,698
平成20年 3月	57,379	121,986	1,413,197	1,209	15,249	634,723	47,174
4月	53,058	112,056	1,258,554	1,089	13,526	514,534	43,633
5月	52,643	110,417	1,307,864	1,112	14,182	582,564	43,152
6月	52,723	112,430	1,363,625	1,177	15,140	628,061	43,024
7月	53,646	115,128	1,370,135	1,194	15,321	615,982	44,056
8月	45,109	93,359	1,166,079	1,065	13,880	559,546	36,884
9月	45,824	95,947	1,199,517	1,048	12,746	561,052	37,463
10月	47,864	102,022	1,282,268	1,058	12,563	589,182	39,188
11月	45,951	93,384	1,179,718	1,039	12,460	548,618	37,603
12月	48,852	100,289	1,222,628	1,029	12,432	543,115	39,894
平成21年 1月	45,637	91,671	1,193,176	966	12,221	557,932	37,261
2月	45,686	91,983	1,163,952	1,047	12,046	536,395	37,068
3月	48,510	101,033	1,290,389	1,087	13,418	601,953	39,500

—一般被保険者分—

費					調 剤		
院 外		菌 科					
日 数	費 用 額	件 数	日 数	費 用 額	件 数	処 方 箋 受 付 枚 数	費 用 額
日	千円	件	日	千円	件	枚	千円
2,577,884	16,391,970	210,624	526,623	3,137,464	620,048	904,828	6,779,632
3,659,397	24,132,697	315,285	770,903	4,565,610	927,200	1,319,279	10,631,166
5,726,033	38,203,181	507,680	1,210,390	7,001,015	1,558,067	2,173,240	17,409,728
7,119,754	48,779,332	649,312	1,521,865	8,791,799	2,046,956	2,802,286	23,728,326
12,071,736	88,611,732	1,286,656	2,919,225	17,347,804	3,734,552	4,895,865	43,443,561
2,483,845	15,786,941	203,260	509,762	3,039,562	595,019	868,935	6,492,002
3,593,817	23,628,283	307,814	752,737	4,458,235	906,690	1,292,254	10,358,705
5,513,510	36,788,330	488,773	1,167,427	6,762,197	1,493,444	2,081,228	16,720,693
7,095,654	48,534,849	643,276	1,510,034	8,722,626	2,031,294	2,791,018	23,505,023
11,739,670	85,690,525	1,240,310	2,815,290	16,695,389	3,614,970	4,749,423	41,955,753
625,855	4,331,139	59,936	141,402	820,012	183,008	250,147	2,150,782
1,216,346	8,616,044	119,830	280,154	1,657,714	361,293	490,639	4,207,018
1,200,395	8,566,712	123,654	280,664	1,650,090	365,187	483,412	4,117,158
1,213,023	8,627,463	127,000	290,391	1,722,914	365,819	477,240	4,050,050
1,244,821	8,882,111	123,603	288,296	1,693,034	372,702	494,497	4,315,254
858,080	6,313,413	94,081	202,990	1,195,265	271,849	347,427	3,108,121
903,496	6,614,510	96,020	219,091	1,306,046	276,506	361,417	3,222,824
961,360	7,075,746	98,992	230,948	1,380,627	286,463	385,805	3,422,180
869,644	6,484,850	96,757	210,862	1,265,889	273,557	359,488	3,126,377
949,233	7,047,341	103,812	231,463	1,397,500	301,767	398,180	3,719,971
855,241	6,637,646	98,083	217,892	1,268,978	281,365	355,540	3,316,374
862,782	6,594,501	99,763	224,098	1,352,457	280,700	354,302	3,252,757
941,462	7,175,246	105,209	242,674	1,459,489	298,818	390,225	3,600,588

費					調 剤		
院 外		菌 科					
日 数	費 用 額	件 数	日 数	費 用 額	件 数	処 方 箋 受 付 枚 数	費 用 額
日	千円	件	日	千円	件	枚	千円
2,178,204	13,585,022	171,286	430,449	2,566,628	522,084	763,449	5,637,942
3,087,383	19,939,590	256,462	631,026	3,745,830	780,440	1,112,633	8,830,177
4,910,667	32,208,746	424,219	1,014,573	5,883,030	1,337,074	1,867,688	14,733,198
6,121,194	41,374,359	547,495	1,286,996	7,436,383	1,764,612	2,418,746	20,176,974
11,225,675	81,733,639	1,192,795	2,705,593	16,067,821	3,480,138	4,559,825	40,149,228
2,084,165	12,979,993	163,922	413,588	2,468,725	497,055	727,556	5,350,312
3,021,803	19,435,176	248,991	612,860	3,638,456	759,930	1,085,608	8,557,717
4,698,144	30,793,895	405,312	971,610	5,644,212	1,272,451	1,775,676	14,044,163
6,097,094	41,129,876	541,459	1,275,165	7,367,210	1,748,950	2,407,478	19,953,670
10,893,609	78,812,432	1,146,449	2,601,658	15,415,406	3,360,556	4,413,383	38,661,419
540,143	3,674,709	50,940	120,377	697,968	158,027	215,858	1,830,596
1,137,383	7,990,952	111,494	260,587	1,538,787	338,258	459,230	3,910,930
1,123,065	7,952,358	115,275	261,759	1,539,145	342,247	452,891	3,825,945
1,135,458	8,012,113	118,478	270,666	1,602,700	343,227	447,552	3,771,226
1,164,799	8,243,477	115,207	268,511	1,577,516	349,402	463,116	4,011,329
794,190	5,798,127	86,921	187,401	1,104,017	252,247	322,023	2,858,236
837,047	6,078,291	88,707	202,339	1,203,801	256,703	335,274	2,964,318
889,633	6,489,826	91,374	213,216	1,273,462	265,774	357,664	3,150,132
804,777	5,950,504	89,448	194,805	1,169,135	253,863	333,988	2,878,216
879,011	6,474,581	95,883	213,828	1,290,747	280,189	369,390	3,422,257
792,256	6,099,412	90,673	201,427	1,171,969	261,351	329,951	3,056,156
799,914	6,071,123	92,192	207,029	1,248,278	260,735	328,748	2,996,976
872,209	6,595,916	97,286	224,312	1,350,383	277,609	362,300	3,318,404

費					調 剤		
院 外		菌 科					
日 数	費 用 額	件 数	日 数	費 用 額	件 数	処 方 箋 受 付 枚 数	費 用 額
日	千円	件	日	千円	件	枚	千円
399,680	2,806,948	39,338	96,174	570,836	97,964	141,379	1,141,690
572,014	4,193,108	58,823	139,877	819,780	146,760	206,646	1,800,988
815,366	5,994,435	83,461	195,817	1,117,985	220,993	305,552	2,676,530
998,560	7,404,973	101,817	234,869	1,355,416	282,344	383,540	3,551,352
846,061	6,878,093	93,861	213,632	1,279,983	254,414	336,040	3,294,334
85,712	656,430	8,996	21,025	122,044	24,981	34,289	320,186
78,963	625,093	8,336	19,567	118,927	23,035	31,409	296,088
77,330	614,354	8,379	18,905	110,945	22,940	30,521	291,214
77,565	615,350	8,522	19,725	120,214	22,592	29,688	278,824
80,022	638,634	8,396	19,785	115,518	23,300	31,381	303,925
63,890	515,286	7,160	15,589	91,247	19,602	25,404	249,885
66,449	536,219	7,313	16,752	102,245	19,803	26,143	258,506
71,727	585,920	7,618	17,732	107,166	20,689	28,141	272,048
64,867	534,345	7,309	16,057	96,754	19,694	25,500	248,162
70,222	572,760	7,929	17,635	106,753	21,578	28,790	297,714
62,985	538,234	7,410	16,465	97,010	20,014	25,589	260,218
62,868	523,379	7,571	17,069	104,178	19,965	25,554	255,782
69,253	579,330	7,923	18,362	109,106	21,209	27,925	282,184



第3-4表 年度別、月別療養の給付等内訳の状況「70歳以上現役並み所得者分再掲」(続)

総 数

年度別、月別	食 事 療 養 ・ 生 活 療 養			訪 問 看 護		
	件 数	日 数 ( 回 )	費 用 額	件 数	日 数	費 用 額
	件		千円	件	日	千円
【4月～3月へス】						
平成16年度	27,061	351,562	792,795	488	2,926	27,512
17	38,700	489,304	1,099,769	772	5,060	47,840
18	61,990	2,170,689	1,439,353	1,353	8,657	82,351
19	78,835	2,714,868	1,836,307	2,120	14,895	141,074
20	149,538	4,772,148	3,235,647	4,571	30,478	308,730
【3月～2月へス】						
平成16年度	26,044	339,053	764,539	447	2,685	25,041
17	37,923	478,150	1,075,223	751	4,832	45,870
18	59,735	2,023,811	1,405,517	1,286	8,364	79,365
19	78,530	2,699,620	1,825,913	2,093	14,513	137,819
20	143,947	4,615,114	3,129,068	4,386	29,335	296,268
平成20年 3月	6,871	240,060	162,570	202	1,439	13,566
4月	13,539	436,432	297,654	324	2,110	21,581
5月	13,967	469,254	311,657	364	2,465	25,065
6月	14,523	465,770	316,050	417	3,001	30,273
7月	15,091	485,474	329,752	448	3,396	33,388
8月	11,314	368,024	249,939	370	2,457	25,170
9月	11,145	354,271	240,714	363	2,346	23,749
10月	11,667	358,390	243,715	356	2,541	25,141
11月	11,582	361,712	246,009	379	2,227	22,791
12月	11,406	366,485	248,181	391	2,634	26,258
平成21年 1月	11,123	359,340	244,131	391	2,365	24,990
2月	11,874	357,832	242,767	383	2,397	24,673
3月	12,345	392,634	266,303	387	2,549	25,751

市 町 村

年度別、月別	食 事 療 養 ・ 生 活 療 養			訪 問 看 護		
	件 数	日 数 ( 回 )	費 用 額	件 数	日 数	費 用 額
	件		千円	件	日	千円
【4月～3月へス】						
平成16年度	22,134	289,495	652,131	418	2,466	23,081
17	31,579	405,658	909,318	687	4,484	42,466
18	51,357	1,838,585	1,213,244	1,194	7,502	71,865
19	65,817	2,311,175	1,562,591	1,815	12,667	120,164
20	137,311	4,395,585	2,978,563	4,248	27,996	282,650
【3月～2月へス】						
平成16年度	21,117	276,986	623,876	377	2,225	20,610
17	30,802	394,504	884,772	666	4,256	40,495
18	49,102	1,691,707	1,179,407	1,127	7,209	68,879
19	65,512	2,295,927	1,552,198	1,788	12,285	116,908
20	131,720	4,238,551	2,871,985	4,063	26,853	270,188
平成20年 3月	5,732	203,787	137,983	173	1,228	11,468
4月	12,512	404,038	275,803	294	1,897	19,363
5月	12,902	435,450	288,729	334	2,244	22,654
6月	13,411	430,365	292,006	387	2,734	27,587
7月	13,966	449,242	304,997	415	3,085	30,324
8月	10,291	335,024	227,382	341	2,231	22,768
9月	10,150	324,233	220,180	342	2,185	21,938
10月	10,658	328,879	223,473	340	2,396	23,574
11月	10,609	333,051	226,366	354	2,047	20,914
12月	10,426	337,453	228,251	362	2,441	24,224
平成21年 1月	10,216	331,128	224,802	367	2,190	23,084
2月	10,883	329,427	223,275	356	2,185	22,391
3月	11,323	360,821	244,562	358	2,371	23,929

国保組合

年度別、月別	食 事 療 養 ・ 生 活 療 養			訪 問 看 護		
	件 数	日 数 ( 回 )	費 用 額	件 数	日 数	費 用 額
	件		千円	件	日	千円
平成16年度	4,927	62,067	140,663	70	460	4,431
17	7,121	83,646	190,451	85	576	5,375
18	10,633	332,104	226,110	159	1,155	10,486
19	13,018	403,693	273,716	305	2,228	20,911
20	12,227	376,563	257,083	323	2,482	26,080
平成20年 3月	1,139	36,273	24,586	29	211	2,099
4月	1,027	32,394	21,851	30	213	2,219
5月	1,065	33,804	22,928	30	221	2,411
6月	1,112	35,405	24,045	30	267	2,685
7月	1,125	36,232	24,755	33	311	3,064
8月	1,023	33,000	22,557	29	226	2,402
9月	995	30,038	20,534	21	161	1,811
10月	1,009	29,511	20,242	16	145	1,567
11月	973	28,661	19,643	25	180	1,877
12月	980	29,032	19,930	29	193	2,034
平成21年 1月	907	28,212	19,329	24	175	1,905
2月	991	28,405	19,492	27	212	2,282
3月	1,022	31,813	21,741	29	178	1,822

—一般被保険者分—

(再掲) 入院＋ 食事療養・生活療養	(再掲) 入院外＋調剤
費 用 額	費 用 額
千円	千円
14,094,567	23,171,601
20,396,878	34,763,863
32,314,912	55,612,909
43,046,943	72,507,658
82,908,527	132,055,293
13,655,050	22,278,943
19,882,484	33,986,988
31,216,783	53,509,023
42,678,957	72,039,872
79,570,581	127,646,278
3,844,081	6,481,921
7,329,543	12,823,062
7,614,568	12,683,871
7,890,194	12,677,513
8,258,296	13,197,364
6,252,700	9,421,534
6,118,269	9,837,335
6,523,828	10,497,926
6,350,126	9,611,227
6,514,737	10,767,313
6,503,734	9,954,019
6,418,681	9,847,259
7,146,411	10,775,834

(再掲) 入院＋ 食事療養・生活療養	(再掲) 入院外＋調剤
費 用 額	費 用 額
千円	千円
11,334,799	19,222,964
16,446,906	28,769,767
26,606,117	46,941,944
35,750,243	61,551,333
75,812,651	121,882,867
10,895,282	18,330,305
15,932,512	27,992,892
25,507,989	44,838,058
35,382,257	61,083,546
72,474,706	117,473,851
3,184,772	5,505,304
6,793,158	11,901,881
7,009,075	11,778,303
7,238,089	11,783,339
7,617,558	12,254,806
5,670,597	8,656,362
5,536,683	9,042,609
5,914,404	9,639,958
5,781,864	8,828,720
5,951,692	9,896,838
5,926,472	9,155,568
5,862,793	9,068,098
6,522,717	9,914,320

(再掲) 入院＋ 食事療養・生活療養	(再掲) 入院外＋調剤
費 用 額	費 用 額
千円	千円
2,759,769	3,948,638
3,949,972	5,994,096
5,708,794	8,670,965
7,296,700	10,956,325
7,095,875	10,172,427
659,310	976,617
536,385	921,181
605,492	905,568
652,106	894,175
640,738	942,559
582,103	765,171
581,586	794,726
609,424	857,968
568,262	782,507
563,045	870,475
577,262	798,451
555,888	779,160
623,694	861,514

第3-5表 年度別、月別療養の給付等内訳の状況「未就学児分再掲」（その1）

総 数

年度別、月別	診療						
	療 費 計			入 院			
	件 数	日 数	費 用 額	件 数	日 数	費 用 額	件 数
	件	日	千円	件	日	千円	件
【4月～3月へス】							
平成16年度	8,774,496	17,541,048	148,525,879	250,916	1,831,733	69,173,461	8,238,378
17	8,460,857	16,735,932	145,011,844	241,216	1,751,552	67,854,627	7,942,989
18	8,114,391	15,845,395	145,991,983	230,313	1,663,292	71,066,246	7,615,685
19	7,682,509	14,812,668	140,017,697	214,451	1,551,551	68,751,054	7,207,062
20	16,086,937	28,974,360	225,769,337	256,183	1,848,268	85,845,095	14,118,411
【3月～2月へス】							
平成16年度	8,801,776	17,664,859	149,149,307	252,735	1,846,603	69,659,085	8,262,354
17	8,502,318	16,800,392	145,271,576	242,329	1,756,972	67,802,020	7,983,364
18	8,133,629	15,908,714	145,693,303	231,404	1,671,559	70,774,615	7,632,588
19	7,730,573	14,915,748	140,786,917	215,377	1,558,241	69,055,156	7,254,106
20	15,388,864	27,808,996	218,882,095	254,358	1,833,524	84,850,535	13,546,363
平成20年 3月	657,150	1,277,872	12,444,972	18,606	132,762	5,910,448	615,942
4月	1,274,993	2,348,267	17,584,119	21,612	147,393	6,489,773	1,134,324
5月	1,291,649	2,329,592	18,251,499	22,048	158,726	7,336,416	1,144,274
6月	1,325,969	2,411,702	18,263,908	21,027	152,470	7,076,180	1,151,503
7月	1,335,423	2,380,477	18,000,622	20,715	150,146	6,917,518	1,167,866
8月	1,103,294	1,864,137	15,637,725	19,430	145,552	6,914,653	947,682
9月	1,201,822	2,115,219	16,893,559	20,064	146,168	6,881,462	1,046,575
10月	1,378,654	2,576,481	19,558,679	22,490	159,903	7,374,554	1,213,703
11月	1,406,508	2,583,195	20,171,126	23,267	167,820	7,779,668	1,240,915
12月	1,542,998	2,900,366	22,064,893	24,430	175,336	7,917,558	1,367,229
平成21年 1月	1,392,150	2,437,518	20,021,476	21,042	156,851	7,381,553	1,228,177
2月	1,345,349	2,369,043	18,837,349	19,420	142,037	6,765,354	1,178,720
3月	1,493,850	2,675,558	20,716,336	20,887	151,513	7,131,721	1,301,411

市 町 村

年度別、月別	診療						
	療 費 計			入 院			
	件 数	日 数	費 用 額	件 数	日 数	費 用 額	件 数
	件	日	千円	件	日	千円	件
【4月～3月へス】							
平成16年度	7,452,326	14,911,494	127,603,496	217,613	1,595,315	60,141,080	6,996,560
17	7,162,243	14,185,534	124,071,719	208,506	1,518,803	58,716,610	6,724,106
18	6,831,224	13,353,911	124,299,033	197,875	1,432,138	61,165,378	6,412,595
19	6,429,260	12,409,299	118,778,517	183,650	1,332,479	59,078,015	6,031,738
20	13,417,731	24,188,429	190,129,425	218,837	1,584,197	73,243,125	11,770,312
【3月～2月へス】							
平成16年度	7,479,606	15,035,305	128,226,924	219,432	1,610,185	60,626,703	7,020,536
17	7,203,704	14,249,994	124,331,450	209,619	1,524,223	58,664,003	6,764,481
18	6,850,462	13,417,230	124,000,353	198,966	1,440,405	60,873,747	6,429,498
19	6,477,324	12,512,379	119,547,737	184,576	1,339,169	59,382,116	6,078,782
20	12,719,658	23,023,065	183,242,183	217,012	1,569,453	72,248,565	11,198,264
平成20年 3月	547,121	1,065,466	10,516,071	15,905	114,013	5,063,540	512,740
4月	1,066,671	1,966,027	14,828,531	18,360	125,928	5,527,107	949,056
5月	1,078,676	1,946,776	15,376,281	18,854	135,756	6,253,192	954,858
6月	1,106,361	2,013,674	15,407,201	18,010	131,489	6,067,595	959,746
7月	1,110,830	1,982,699	15,122,786	17,721	128,419	5,897,241	970,527
8月	920,484	1,561,708	13,276,706	16,591	125,543	5,975,628	790,479
9月	1,002,873	1,767,790	14,253,482	17,152	125,855	5,885,015	872,929
10月	1,147,604	2,144,550	16,439,953	19,297	137,474	6,281,928	1,009,486
11月	1,169,976	2,148,435	16,915,539	19,926	144,043	6,626,439	1,031,454
12月	1,285,865	2,419,162	18,595,372	20,907	151,106	6,763,387	1,138,507
平成21年 1月	1,165,222	2,042,998	16,845,399	17,891	133,343	6,239,615	1,028,313
2月	1,123,312	1,980,397	15,894,074	16,645	122,151	5,790,088	983,786
3月	1,245,194	2,230,830	17,403,313	17,730	128,757	6,058,099	1,084,788

国保組合

年度別、月別	診療						
	療 費 計			入 院			
	件 数	日 数	費 用 額	件 数	日 数	費 用 額	件 数
	件	日	千円	件	日	千円	件
平成16年度	1,322,170	2,629,554	20,922,383	33,303	236,418	9,032,382	1,241,818
17	1,298,614	2,550,398	20,940,125	32,710	232,749	9,138,017	1,218,883
18	1,283,167	2,491,484	21,692,950	32,438	231,154	9,900,867	1,203,090
19	1,253,249	2,403,369	21,239,180	30,801	219,072	9,673,040	1,175,324
20	2,669,206	4,785,931	35,639,912	37,346	264,071	12,601,970	2,348,099
平成20年 3月	110,029	212,406	1,928,902	2,701	18,749	846,908	103,202
4月	208,322	382,240	2,755,588	3,252	21,465	962,666	185,268
5月	212,973	382,816	2,875,218	3,194	22,970	1,083,224	189,416
6月	219,608	398,028	2,856,707	3,017	20,981	1,008,585	191,757
7月	224,593	397,778	2,877,836	2,994	21,727	1,020,276	197,339
8月	182,810	302,429	2,361,018	2,839	20,009	939,025	157,203
9月	198,949	347,429	2,640,078	2,912	20,313	996,447	173,646
10月	231,050	431,931	3,118,726	3,193	22,429	1,092,625	204,217
11月	236,532	434,760	3,255,587	3,341	23,777	1,153,229	209,461
12月	257,133	481,204	3,469,520	3,523	24,230	1,154,171	228,722
平成21年 1月	226,928	394,520	3,176,076	3,151	23,508	1,141,938	199,864
2月	222,037	388,646	2,943,275	2,775	19,886	975,267	194,934
3月	248,656	444,728	3,313,023	3,157	22,756	1,073,622	216,623

－計（一般被保険者分＋退職者医療分）－

費					調 剤		
院 外		菌 科					
日 数	費 用 額	件 数	日 数	費 用 額	件 数	処 方 箋 受 付 枚 数	費 用 額
日	千円	件	日	千円	件	枚	千円
15, 283, 804	77, 318, 785	285, 202	425, 511	2, 033, 633	4, 219, 037	7, 170, 703	18, 760, 214
14, 579, 476	75, 205, 783	276, 652	404, 904	1, 951, 434	4, 226, 953	7, 112, 122	18, 735, 574
13, 799, 171	73, 062, 407	268, 393	382, 932	1, 863, 330	4, 191, 891	7, 057, 819	18, 230, 408
12, 893, 980	69, 452, 344	260, 996	367, 137	1, 814, 298	4, 102, 393	6, 777, 989	18, 111, 645
24, 177, 363	124, 076, 191	1, 712, 343	2, 948, 729	15, 848, 052	8, 418, 900	13, 275, 023	41, 964, 188
15, 389, 220	77, 447, 432	286, 687	429, 036	2, 042, 791	4, 220, 903	7, 208, 391	18, 798, 050
14, 638, 130	75, 512, 889	276, 625	405, 290	1, 956, 666	4, 233, 882	7, 116, 349	18, 768, 616
13, 851, 866	73, 047, 951	269, 637	385, 289	1, 870, 737	4, 192, 669	7, 067, 101	18, 269, 650
12, 989, 525	69, 911, 033	261, 090	367, 982	1, 820, 729	4, 114, 947	6, 804, 972	18, 137, 747
23, 250, 915	119, 400, 995	1, 588, 143	2, 724, 557	14, 630, 565	8, 062, 386	12, 746, 522	39, 824, 601
1, 113, 829	6, 387, 072	22, 602	31, 281	147, 453	363, 546	604, 105	1, 654, 655
1, 992, 000	9, 961, 421	119, 057	208, 874	1, 132, 924	678, 895	1, 089, 586	3, 350, 709
1, 954, 813	9, 741, 256	125, 327	216, 053	1, 173, 827	670, 537	1, 045, 111	3, 211, 997
1, 991, 475	9, 726, 391	153, 439	267, 757	1, 461, 337	669, 477	1, 048, 692	3, 109, 372
1, 970, 665	9, 688, 470	146, 842	259, 666	1, 394, 634	672, 521	1, 115, 779	3, 000, 761
1, 490, 356	7, 497, 034	136, 182	228, 229	1, 226, 038	530, 951	757, 269	2, 284, 887
1, 735, 327	8, 770, 381	135, 183	233, 724	1, 241, 717	611, 947	936, 606	2, 863, 659
2, 167, 732	10, 863, 068	142, 461	248, 846	1, 321, 057	740, 317	1, 214, 149	3, 878, 819
2, 173, 641	11, 095, 390	142, 326	241, 734	1, 296, 068	762, 188	1, 227, 567	3, 986, 427
2, 465, 786	12, 769, 849	151, 339	259, 244	1, 377, 486	841, 077	1, 391, 979	4, 712, 272
2, 039, 315	11, 340, 025	142, 931	241, 352	1, 299, 897	732, 398	1, 111, 401	3, 707, 382
1, 977, 327	10, 723, 528	147, 209	249, 679	1, 348, 468	717, 193	1, 096, 862	3, 659, 168
2, 226, 949	11, 987, 010	171, 552	297, 096	1, 597, 605	793, 285	1, 241, 858	4, 239, 789

費					調 剤		
院 外		菌 科					
日 数	費 用 額	件 数	日 数	費 用 額	件 数	処 方 箋 受 付 枚 数	費 用 額
日	千円	件	日	千円	件	枚	千円
12, 957, 877	65, 747, 574	238, 153	358, 302	1, 714, 842	3, 570, 996	6, 072, 580	15, 900, 876
12, 327, 791	63, 717, 493	229, 631	338, 940	1, 637, 615	3, 564, 173	5, 996, 184	15, 811, 414
11, 603, 745	61, 575, 437	220, 754	318, 028	1, 558, 217	3, 515, 907	5, 930, 555	15, 289, 315
10, 773, 003	58, 187, 231	213, 872	303, 817	1, 513, 271	3, 419, 158	5, 651, 525	15, 101, 931
20, 116, 560	103, 540, 602	1, 428, 582	2, 487, 672	13, 345, 699	6, 989, 325	11, 030, 508	34, 835, 314
13, 063, 293	65, 876, 221	239, 638	361, 827	1, 724, 000	3, 572, 862	6, 110, 268	15, 938, 712
12, 386, 445	64, 024, 600	229, 604	339, 326	1, 642, 848	3, 571, 102	6, 000, 411	15, 844, 455
11, 656, 440	61, 560, 981	221, 998	320, 385	1, 565, 625	3, 516, 685	5, 939, 837	15, 328, 557
10, 868, 548	58, 645, 919	213, 966	304, 662	1, 519, 702	3, 431, 712	5, 678, 508	15, 128, 033
19, 190, 112	98, 865, 406	1, 304, 382	2, 263, 500	12, 128, 212	6, 632, 811	10, 502, 007	32, 695, 728
925, 592	5, 329, 394	18, 476	25, 861	123, 137	301, 852	501, 518	1, 375, 696
1, 663, 940	8, 348, 307	99, 255	176, 159	953, 118	566, 125	908, 317	2, 795, 691
1, 628, 356	8, 135, 930	104, 964	182, 664	987, 158	557, 381	868, 744	2, 670, 574
1, 655, 324	8, 102, 718	128, 605	226, 861	1, 236, 889	555, 336	869, 103	2, 580, 434
1, 635, 152	8, 047, 664	122, 582	219, 128	1, 177, 881	556, 650	938, 633	2, 485, 518
1, 243, 923	6, 271, 091	113, 414	192, 242	1, 029, 988	441, 686	631, 046	1, 906, 116
1, 444, 695	7, 322, 804	112, 792	177, 240	1, 045, 663	508, 815	779, 302	2, 382, 522
1, 797, 136	9, 046, 120	118, 821	209, 940	1, 111, 905	612, 605	1, 002, 761	3, 206, 161
1, 800, 708	9, 199, 728	118, 596	203, 684	1, 089, 372	630, 488	1, 013, 559	3, 295, 593
2, 048, 722	10, 667, 390	126, 451	219, 334	1, 164, 596	697, 041	1, 152, 365	3, 906, 434
1, 706, 628	9, 512, 759	119, 018	203, 027	1, 093, 026	611, 008	928, 056	3, 095, 981
1, 647, 413	8, 965, 736	122, 881	210, 833	1, 138, 251	595, 607	910, 248	3, 035, 607
1, 852, 040	10, 004, 590	142, 676	250, 033	1, 340, 624	658, 366	1, 030, 019	3, 515, 283

費					調 剤		
院 外		菌 科					
日 数	費 用 額	件 数	日 数	費 用 額	件 数	処 方 箋 受 付 枚 数	費 用 額
日	千円	件	日	千円	件	枚	千円
2, 325, 927	11, 571, 211	47, 049	67, 209	318, 790	648, 041	1, 098, 123	2, 859, 338
2, 251, 685	11, 488, 290	47, 021	65, 964	313, 819	662, 780	1, 115, 938	2, 924, 161
2, 195, 426	11, 486, 970	47, 639	64, 904	305, 112	675, 984	1, 127, 264	2, 941, 093
2, 120, 977	11, 265, 113	47, 124	63, 320	301, 027	683, 235	1, 126, 464	3, 009, 714
4, 060, 803	20, 535, 589	283, 761	461, 057	2, 502, 353	1, 429, 575	2, 244, 515	7, 128, 874
188, 237	1, 057, 678	4, 126	5, 420	24, 316	61, 694	102, 587	278, 958
328, 060	1, 613, 115	19, 802	32, 715	179, 806	112, 770	181, 269	555, 019
326, 457	1, 605, 326	20, 363	33, 389	186, 668	113, 156	176, 367	541, 423
336, 151	1, 623, 674	24, 834	40, 896	224, 448	114, 141	179, 589	528, 937
335, 513	1, 640, 806	24, 260	40, 538	216, 753	115, 871	177, 146	515, 243
246, 433	1, 225, 943	22, 768	35, 987	196, 050	89, 265	126, 223	378, 770
290, 632	1, 447, 577	22, 391	36, 484	196, 053	103, 132	157, 304	481, 136
370, 596	1, 816, 948	23, 640	38, 906	209, 152	127, 712	211, 388	672, 658
372, 933	1, 895, 661	23, 730	38, 050	206, 697	131, 700	214, 008	690, 834
417, 064	2, 102, 459	24, 888	39, 910	212, 891	144, 036	239, 614	805, 838
332, 687	1, 827, 267	23, 913	38, 325	206, 871	121, 390	183, 345	611, 401
329, 914	1, 757, 792	24, 328	38, 846	210, 217	121, 586	186, 574	623, 561
374, 909	1, 982, 420	28, 876	47, 063	256, 981	134, 919	211, 839	724, 507

第3-5表 年度別、月別療養の給付等内訳の状況「未就学児分再掲」（その1）（続）

総 数

年度別、月別	食 事 療 養			訪 問 看 護		
	件 数	日 数（回）	費 用 額	件 数	日 数	費 用 額
	件		千円	件	日	千円
【4月～3月へス】						
平成16年度	191,472	1,325,195	2,773,173	1,065	4,915	48,194
17	181,885	1,254,331	2,627,813	1,337	6,830	66,437
18	170,830	3,005,621	1,967,021	1,565	8,931	87,509
19	158,124	2,820,730	1,799,258	1,805	10,217	100,009
20	197,075	3,436,488	2,195,687	4,765	26,003	273,589
【3月～2月へス】						
平成16年度	193,206	1,336,979	2,797,593	1,055	4,828	47,448
17	182,822	1,259,024	2,637,694	1,284	6,487	63,107
18	172,006	2,883,086	2,021,277	1,565	8,829	86,336
19	158,685	2,828,840	1,805,635	1,766	10,178	99,516
20	195,190	3,405,237	2,175,349	4,540	24,703	259,259
平成20年 3月	13,714	239,309	152,405	179	924	9,244
4月	16,816	274,213	175,032	312	1,713	18,030
5月	17,223	296,597	188,815	328	1,768	18,770
6月	16,195	286,532	183,677	388	2,132	22,464
7月	15,812	276,782	177,010	397	2,307	24,309
8月	14,786	268,435	172,086	399	2,136	22,512
9月	15,320	272,083	173,861	423	2,322	24,373
10月	17,512	300,910	192,313	419	2,383	24,892
11月	18,070	314,477	200,876	402	2,052	21,920
12月	18,938	331,603	209,727	414	2,286	24,311
平成21年 1月	15,746	283,407	181,485	422	2,297	23,309
2月	14,876	267,438	171,130	424	2,235	23,629
3月	16,046	279,861	178,812	446	2,459	26,064

市 町 村

年度別、月別	食 事 療 養			訪 問 看 護		
	件 数	日 数（回）	費 用 額	件 数	日 数	費 用 額
	件		千円	件	日	千円
【4月～3月へス】						
平成16年度	165,958	1,152,622	2,412,341	919	4,282	41,934
17	157,304	1,088,252	2,280,421	1,155	6,041	58,659
18	146,972	2,595,813	1,698,002	1,459	8,419	82,529
19	135,362	2,419,838	1,544,302	1,612	9,058	88,440
20	168,425	2,949,487	1,884,309	4,135	22,777	239,709
【3月～2月へス】						
平成16年度	167,692	1,164,406	2,436,761	909	4,195	41,189
17	158,241	1,092,945	2,290,302	1,102	5,698	55,329
18	148,148	2,473,278	1,752,259	1,459	8,317	81,355
19	135,923	2,427,948	1,550,679	1,573	9,019	87,948
20	166,540	2,918,236	1,863,970	3,910	21,477	225,379
平成20年 3月	11,716	206,158	131,303	165	857	8,567
4月	14,287	235,196	150,065	266	1,518	15,883
5月	14,701	253,432	161,282	287	1,601	16,967
6月	13,851	246,807	158,296	337	1,911	20,091
7月	13,547	237,424	151,782	349	2,025	21,317
8月	12,626	231,156	148,210	353	1,869	19,693
9月	13,085	234,762	150,017	364	2,021	21,257
10月	15,020	258,970	165,468	358	2,053	21,507
11月	15,509	270,784	172,838	343	1,723	18,489
12月	16,274	287,782	181,725	359	2,000	21,341
平成21年 1月	13,426	241,591	154,776	365	2,016	20,390
2月	12,763	230,082	147,385	373	1,970	20,870
3月	13,601	237,409	151,642	390	2,157	22,897

国保組合

年度別、月別	食 事 療 養			訪 問 看 護		
	件 数	日 数（回）	費 用 額	件 数	日 数	費 用 額
	件		千円	件	日	千円
平成16年度	25,514	172,573	360,832	146	633	6,260
17	24,581	166,079	347,392	182	789	7,777
18	23,858	409,808	269,018	106	512	4,980
19	22,762	400,892	254,957	193	1,159	11,569
20	28,650	487,001	311,379	630	3,226	33,879
平成20年 3月	1,998	33,151	21,102	14	67	677
4月	2,529	39,017	24,968	46	195	2,147
5月	2,522	43,165	27,533	41	167	1,803
6月	2,344	39,725	25,381	51	221	2,372
7月	2,265	39,358	25,228	48	282	2,991
8月	2,160	37,279	23,876	46	267	2,819
9月	2,235	37,321	23,844	59	301	3,116
10月	2,492	41,940	26,845	61	330	3,385
11月	2,561	43,693	28,038	59	329	3,431
12月	2,664	43,821	28,003	55	286	2,970
平成21年 1月	2,320	41,816	26,708	57	281	2,919
2月	2,113	37,356	23,745	51	265	2,759
3月	2,445	42,452	27,170	56	302	3,167

— 計（一般被保険者分＋退職者医療分） —

（再掲）入院＋ 食事療養	（再掲）入院外＋調剤
費 用 額	費 用 額
千円	千円
71,946,635	96,078,999
70,482,441	93,941,357
73,033,266	91,292,815
70,550,313	87,563,990
88,040,783	166,040,378
72,456,678	96,245,482
70,439,714	94,281,505
72,795,892	91,317,601
70,860,791	88,048,779
87,025,884	159,225,596
6,062,852	8,041,726
6,664,805	13,312,131
7,525,231	12,953,253
7,259,858	12,835,763
7,094,527	12,689,232
7,086,739	9,781,921
7,055,323	11,634,039
7,566,866	14,741,887
7,980,545	15,081,816
8,127,285	17,482,121
7,563,038	15,047,407
6,936,484	14,382,695
7,310,533	16,226,799

（再掲）入院＋ 食事療養	（再掲）入院外＋調剤
費 用 額	費 用 額
千円	千円
62,553,421	81,648,450
60,997,032	79,528,907
62,863,381	76,864,752
60,622,316	73,289,162
75,127,434	138,375,916
63,063,464	81,814,933
60,954,304	79,869,055
62,626,006	76,889,538
60,932,795	73,773,952
74,112,535	131,561,133
5,194,843	6,705,090
5,677,171	11,143,997
6,414,474	10,806,504
6,225,891	10,683,152
6,049,023	10,533,182
6,123,838	8,177,207
6,035,031	9,705,326
6,447,396	12,252,281
6,799,277	12,495,322
6,945,111	14,573,824
6,394,391	12,608,740
5,937,473	12,001,343
6,209,741	13,519,872

（再掲）入院＋ 食事療養	（再掲）入院外＋調剤
費 用 額	費 用 額
千円	千円
9,393,213	14,430,549
9,485,409	14,412,450
10,169,886	14,428,063
9,927,996	14,274,827
12,913,349	27,664,462
868,010	1,336,637
987,634	2,168,134
1,110,757	2,146,749
1,033,967	2,152,611
1,045,504	2,156,049
962,901	1,604,713
1,020,292	1,928,713
1,119,471	2,489,605
1,181,267	2,586,495
1,182,174	2,908,297
1,168,647	2,438,668
999,011	2,381,353
1,100,792	2,706,927

第3-5表 年度別、月別療養の給付等内訳の状況「未就学児分再掲」（その2）

総 数

年度別、月別	診療						
	療 費 計			入 院			
	件 数	日 数	費 用 額	件 数	日 数	費 用 額	件 数
	件	日	千円	件	日	千円	件
【4月～3月へス】							
平成16年度	8,758,823	17,508,748	148,239,181	250,385	1,827,715	69,029,218	8,223,935
17	8,447,114	16,707,816	144,754,849	240,742	1,748,151	67,726,681	7,930,232
18	8,100,667	15,817,705	145,714,164	229,839	1,659,578	70,916,702	7,603,027
19	7,669,497	14,786,820	139,787,067	214,020	1,548,755	68,642,756	7,194,999
20	16,071,269	28,945,403	225,535,030	255,902	1,846,116	85,748,139	14,104,918
【3月～2月へス】							
平成16年度	8,785,989	17,632,164	148,862,303	252,202	1,842,466	69,514,979	8,247,792
17	8,488,450	16,772,205	145,019,542	241,847	1,753,710	67,679,247	7,970,502
18	8,119,963	15,880,785	145,407,256	230,927	1,667,612	70,616,684	7,619,983
19	7,717,449	14,889,916	140,555,647	214,939	1,555,484	68,946,897	7,241,959
20	15,373,506	27,780,431	218,649,903	254,075	1,831,348	84,754,303	13,533,020
平成20年 3月	656,135	1,275,778	12,428,238	18,583	132,572	5,904,140	614,986
4月	1,273,957	2,346,284	17,569,455	21,600	147,235	6,483,714	1,133,413
5月	1,290,680	2,327,862	18,239,734	22,035	158,630	7,333,041	1,143,420
6月	1,325,033	2,409,982	18,253,829	21,009	152,339	7,073,416	1,150,700
7月	1,334,437	2,378,749	17,989,802	20,696	150,037	6,914,476	1,167,022
8月	1,102,415	1,862,638	15,629,141	19,418	145,513	6,913,580	946,926
9月	1,200,917	2,113,550	16,879,734	20,050	146,053	6,874,976	1,045,806
10月	1,377,454	2,574,175	19,538,712	22,456	159,708	7,364,378	1,212,669
11月	1,405,254	2,580,928	20,145,033	23,246	167,700	7,765,665	1,239,809
12月	1,541,387	2,897,303	22,038,846	24,399	175,133	7,905,768	1,365,839
平成21年 1月	1,389,620	2,432,776	19,980,098	20,986	156,276	7,363,811	1,226,010
2月	1,343,302	2,365,266	18,807,409	19,391	141,794	6,754,229	1,176,956
3月	1,492,525	2,673,072	20,697,486	20,866	151,347	7,124,690	1,300,305

市 町 村

年度別、月別	診療						
	療 費 計			入 院			
	件 数	日 数	費 用 額	件 数	日 数	費 用 額	件 数
	件	日	千円	件	日	千円	件
【4月～3月へス】							
平成16年度	7,436,653	14,879,194	127,316,798	217,082	1,591,297	59,996,836	6,982,117
17	7,148,500	14,157,418	123,814,723	208,032	1,515,402	58,588,663	6,711,349
18	6,817,500	13,326,221	124,021,214	197,401	1,428,424	61,015,835	6,399,937
19	6,416,248	12,383,451	118,547,886	183,219	1,329,683	58,969,717	6,019,675
20	13,402,063	24,159,472	189,895,118	218,556	1,582,045	73,146,169	11,756,819
【3月～2月へス】							
平成16年度	7,463,819	15,002,610	127,939,920	218,899	1,606,048	60,482,598	7,005,974
17	7,189,836	14,221,807	124,079,417	209,137	1,520,961	58,541,230	6,751,619
18	6,836,796	13,389,301	123,714,306	198,489	1,436,458	60,715,816	6,416,893
19	6,464,200	12,486,547	119,316,467	184,138	1,336,412	59,273,857	6,066,635
20	12,704,300	22,994,500	183,009,991	216,729	1,567,277	72,152,333	11,184,921
平成20年 3月	546,106	1,063,372	10,499,336	15,882	113,823	5,057,232	511,784
4月	1,065,635	1,964,044	14,813,867	18,348	125,770	5,521,048	948,145
5月	1,077,707	1,945,046	15,364,516	18,841	135,660	6,249,818	954,004
6月	1,105,425	2,011,954	15,397,121	17,992	131,358	6,064,831	958,943
7月	1,109,844	1,980,971	15,111,966	17,702	128,310	5,894,200	969,683
8月	919,605	1,560,209	13,268,123	16,579	125,504	5,974,555	789,723
9月	1,001,968	1,766,121	14,239,656	17,138	125,740	5,878,529	872,160
10月	1,146,404	2,142,244	16,419,986	19,263	137,279	6,271,752	1,008,452
11月	1,168,722	2,146,168	16,889,446	19,905	143,923	6,612,436	1,030,348
12月	1,284,254	2,416,099	18,569,325	20,876	150,903	6,751,596	1,137,117
平成21年 1月	1,162,692	2,038,256	16,804,022	17,835	132,768	6,221,873	1,026,146
2月	1,121,265	1,976,620	15,864,133	16,616	121,908	5,778,962	982,022
3月	1,243,869	2,228,344	17,384,462	17,709	128,591	6,051,068	1,083,682

国保組合

年度別、月別	診療						
	療 費 計			入 院			
	件 数	日 数	費 用 額	件 数	日 数	費 用 額	件 数
	件	日	千円	件	日	千円	件
平成16年度	1,322,170	2,629,554	20,922,383	33,303	236,418	9,032,382	1,241,818
17	1,298,614	2,550,398	20,940,125	32,710	232,749	9,138,017	1,218,883
18	1,283,167	2,491,484	21,692,950	32,438	231,154	9,900,867	1,203,090
19	1,253,249	2,403,369	21,239,180	30,801	219,072	9,673,040	1,175,324
20	2,669,206	4,785,931	35,639,912	37,346	264,071	12,601,970	2,348,099
平成20年 3月	110,029	212,406	1,928,902	2,701	18,749	846,908	103,202
4月	208,322	382,240	2,755,588	3,252	21,465	962,666	185,268
5月	212,973	382,816	2,875,218	3,194	22,970	1,083,224	189,416
6月	219,608	398,028	2,856,707	3,017	20,981	1,008,585	191,757
7月	224,593	397,778	2,877,836	2,994	21,727	1,020,276	197,339
8月	182,810	302,429	2,361,018	2,839	20,009	939,025	157,203
9月	198,949	347,429	2,640,078	2,912	20,313	996,447	173,646
10月	231,050	431,931	3,118,726	3,193	22,429	1,092,625	204,217
11月	236,532	434,760	3,255,587	3,341	23,777	1,153,229	209,461
12月	257,133	481,204	3,469,520	3,523	24,230	1,154,171	228,722
平成21年 1月	226,928	394,520	3,176,076	3,151	23,508	1,141,938	199,864
2月	222,037	388,646	2,943,275	2,775	19,886	975,267	194,934
3月	248,656	444,728	3,313,023	3,157	22,756	1,073,622	216,623

—一般被保険者分—

費					調 剤		
院 外		歯 科					
日 数	費 用 額	件 数	日 数	費 用 額	件 数	処 方 箋 受 付 枚 数	費 用 額
日	千円	件	日	千円	件	枚	千円
15, 256, 575	77, 181, 640	284, 503	424, 458	2, 028, 323	4, 211, 763	7, 157, 957	18, 727, 644
14, 555, 590	75, 080, 838	276, 140	404, 075	1, 947, 330	4, 220, 465	7, 101, 260	18, 707, 063
13, 776, 095	72, 938, 107	267, 801	382, 032	1, 859, 355	4, 185, 006	7, 046, 509	18, 200, 745
12, 871, 642	69, 333, 429	260, 478	366, 423	1, 810, 881	4, 095, 716	6, 766, 722	18, 081, 035
24, 153, 992	123, 956, 525	1, 710, 449	2, 945, 295	15, 830, 366	8, 411, 371	13, 263, 142	41, 926, 019
15, 361, 722	77, 309, 839	285, 995	427, 976	2, 037, 485	4, 213, 651	7, 195, 627	18, 765, 642
14, 614, 044	75, 387, 882	276, 101	404, 451	1, 952, 412	4, 227, 317	7, 105, 362	18, 739, 647
13, 828, 772	72, 923, 713	269, 053	384, 401	1, 866, 859	4, 185, 841	7, 055, 915	18, 240, 107
12, 967, 204	69, 791, 600	260, 551	367, 228	1, 817, 150	4, 108, 253	6, 793, 680	18, 107, 329
23, 227, 620	119, 281, 021	1, 586, 411	2, 721, 463	14, 614, 579	8, 054, 920	12, 734, 665	39, 787, 141
1, 111, 973	6, 376, 863	22, 566	31, 233	147, 234	362, 990	603, 148	1, 651, 993
1, 990, 395	9, 953, 925	118, 944	208, 654	1, 131, 816	678, 349	1, 088, 709	3, 347, 958
1, 953, 346	9, 733, 851	125, 225	215, 886	1, 172, 841	670, 027	1, 044, 295	3, 209, 597
1, 990, 086	9, 720, 173	153, 324	267, 557	1, 460, 240	669, 022	1, 047, 988	3, 106, 778
1, 969, 246	9, 681, 890	146, 719	259, 466	1, 393, 435	672, 046	1, 115, 089	2, 998, 774
1, 489, 093	7, 490, 583	136, 071	228, 032	1, 224, 978	530, 557	756, 664	2, 283, 072
1, 733, 998	8, 764, 191	135, 061	233, 499	1, 240, 566	611, 502	935, 917	2, 861, 590
2, 165, 850	10, 854, 384	142, 329	248, 617	1, 319, 950	739, 729	1, 213, 147	3, 875, 857
2, 171, 743	11, 084, 695	142, 199	241, 485	1, 294, 673	761, 559	1, 226, 580	3, 983, 298
2, 463, 296	12, 757, 177	151, 149	258, 874	1, 375, 901	840, 236	1, 390, 544	4, 707, 657
2, 035, 675	11, 319, 123	142, 624	240, 825	1, 297, 164	731, 365	1, 109, 827	3, 702, 153
1, 974, 255	10, 707, 056	146, 955	249, 217	1, 346, 123	716, 197	1, 095, 276	3, 654, 012
2, 225, 017	11, 977, 110	171, 354	296, 708	1, 595, 686	792, 666	1, 240, 877	4, 236, 419

費					調 剤		
院 外		歯 科					
日 数	費 用 額	件 数	日 数	費 用 額	件 数	処 方 箋 受 付 枚 数	費 用 額
日	千円	件	日	千円	件	枚	千円
12, 930, 648	65, 610, 429	237, 454	357, 249	1, 709, 533	3, 563, 722	6, 059, 834	15, 868, 306
12, 303, 905	63, 592, 549	229, 119	338, 111	1, 633, 511	3, 557, 685	5, 985, 322	15, 782, 902
11, 580, 669	61, 451, 137	220, 162	317, 128	1, 554, 242	3, 509, 022	5, 919, 245	15, 259, 652
10, 750, 665	58, 068, 316	213, 354	303, 103	1, 509, 854	3, 412, 481	5, 640, 258	15, 071, 321
20, 093, 189	103, 420, 936	1, 426, 688	2, 484, 238	13, 328, 013	6, 981, 796	11, 018, 627	34, 797, 145
13, 035, 795	65, 738, 628	238, 946	360, 767	1, 718, 695	3, 565, 610	6, 097, 504	15, 906, 304
12, 362, 359	63, 899, 593	229, 080	338, 487	1, 638, 593	3, 564, 537	5, 989, 424	15, 815, 486
11, 633, 346	61, 436, 743	221, 414	319, 497	1, 561, 746	3, 509, 857	5, 928, 651	15, 299, 014
10, 846, 227	58, 526, 487	213, 427	303, 908	1, 516, 123	3, 425, 018	5, 667, 216	15, 097, 615
19, 166, 817	98, 745, 432	1, 302, 650	2, 260, 406	12, 112, 226	6, 625, 345	10, 490, 150	32, 658, 267
923, 736	5, 319, 185	18, 440	25, 813	122, 918	301, 296	500, 561	1, 373, 035
1, 662, 335	8, 340, 810	99, 142	175, 939	952, 009	565, 579	907, 440	2, 792, 939
1, 626, 889	8, 128, 526	104, 862	182, 497	986, 173	556, 871	867, 928	2, 668, 174
1, 653, 935	8, 096, 499	128, 490	226, 661	1, 235, 792	554, 881	868, 399	2, 577, 840
1, 633, 733	8, 041, 084	122, 459	218, 928	1, 176, 682	556, 175	937, 943	2, 483, 531
1, 242, 660	6, 264, 640	113, 303	192, 045	1, 028, 928	441, 292	630, 441	1, 904, 302
1, 443, 366	7, 316, 614	112, 670	197, 015	1, 044, 513	508, 370	778, 613	2, 380, 454
1, 795, 254	9, 037, 436	118, 689	209, 711	1, 110, 797	612, 017	1, 001, 759	2, 380, 199
1, 798, 810	9, 189, 034	118, 469	203, 435	1, 087, 976	629, 859	1, 012, 572	3, 292, 464
2, 046, 232	10, 654, 719	126, 261	218, 964	1, 163, 010	696, 200	1, 150, 930	3, 901, 819
1, 702, 988	9, 491, 857	118, 711	202, 500	1, 090, 293	609, 975	926, 482	3, 090, 752
1, 644, 341	8, 949, 264	122, 627	210, 371	1, 135, 907	594, 611	908, 702	3, 030, 452
1, 850, 108	9, 994, 689	142, 478	249, 645	1, 338, 705	657, 747	1, 029, 038	3, 511, 912

費					調 剤		
院 外		歯 科					
日 数	費 用 額	件 数	日 数	費 用 額	件 数	処 方 箋 受 付 枚 数	費 用 額
日	千円	件	日	千円	件	枚	千円
2, 325, 927	11, 571, 211	47, 049	67, 209	318, 790	648, 041	1, 098, 123	2, 859, 338
2, 251, 685	11, 488, 290	47, 021	65, 964	313, 819	662, 780	1, 115, 938	2, 924, 161
2, 195, 426	11, 486, 970	47, 639	64, 904	305, 112	675, 984	1, 127, 264	2, 941, 093
2, 120, 977	11, 265, 113	47, 124	63, 320	301, 027	683, 235	1, 126, 464	3, 009, 714
4, 060, 803	20, 535, 589	283, 761	461, 057	2, 502, 353	1, 429, 575	2, 244, 515	7, 128, 874
188, 237	1, 057, 678	4, 126	5, 420	24, 316	61, 694	102, 587	278, 958
328, 060	1, 613, 115	19, 802	32, 715	179, 806	112, 770	181, 269	555, 019
326, 457	1, 605, 326	20, 363	33, 389	186, 668	113, 156	176, 367	541, 423
336, 151	1, 623, 674	24, 834	40, 896	224, 448	114, 141	179, 589	528, 937
335, 513	1, 640, 806	24, 260	40, 538	216, 753	115, 871	177, 146	515, 243
246, 433	1, 225, 943	22, 768	35, 987	196, 050	89, 265	126, 223	378, 770
290, 632	1, 447, 577	22, 391	36, 484	196, 053	103, 132	157, 304	481, 136
370, 596	1, 816, 948	23, 640	38, 906	209, 152	127, 712	211, 388	672, 658
372, 933	1, 895, 661	23, 730	38, 050	206, 697	131, 700	214, 008	690, 834
417, 064	2, 102, 459	24, 888	39, 910	212, 891	144, 036	239, 614	805, 838
332, 687	1, 827, 267	23, 913	38, 325	206, 871	121, 390	183, 345	611, 401
329, 914	1, 757, 792	24, 328	38, 846	210, 217	121, 586	186, 574	623, 561
374, 909	1, 982, 420	28, 876	47, 063	256, 981	134, 919	211, 839	724, 507



第3-5表 年度別、月別療養の給付等内訳の状況「未就学児分再掲」（その2）（続）

総 数

年度別、月別	食 事 療 養			訪 問 看 護		
	件 数	日 数（回）	費 用 額	件 数	日 数	費 用 額
	件		千円	件	日	千円
【4月～3月へス】						
平成16年度	191,083	1,322,213	2,766,946	1,054	4,875	47,817
17	181,559	1,251,933	2,622,588	1,324	6,786	65,985
18	170,510	2,998,536	1,962,326	1,558	8,913	87,411
19	157,840	2,815,866	1,796,122	1,806	10,225	100,087
20	196,887	3,432,472	2,193,094	4,765	26,003	273,589
【3月～2月へス】						
平成16年度	192,804	1,333,897	2,791,188	1,045	4,793	47,121
17	182,501	1,256,776	2,632,787	1,271	6,442	62,647
18	171,676	2,875,876	2,015,967	1,558	8,815	86,275
19	158,399	2,824,078	1,802,562	1,766	10,178	99,516
20	194,996	3,401,165	2,172,705	4,540	24,703	259,259
平成20年 3月	13,698	238,984	152,195	179	924	9,244
4月	16,807	273,886	174,819	312	1,713	18,030
5月	17,211	296,463	188,732	328	1,768	18,770
6月	16,189	286,334	183,562	388	2,132	22,464
7月	15,798	276,606	176,896	397	2,307	24,309
8月	14,780	268,402	172,066	399	2,136	22,512
9月	15,310	271,952	173,774	423	2,322	24,373
10月	17,497	300,517	192,352	419	2,383	24,892
11月	18,054	314,191	200,695	402	2,052	21,920
12月	18,911	331,189	209,441	414	2,286	24,311
平成21年 1月	15,710	282,231	180,715	422	2,297	23,309
2月	14,851	266,966	170,835	424	2,235	23,629
3月	16,036	279,592	178,652	446	2,459	26,064

市 町 村

年度別、月別	食 事 療 養			訪 問 看 護		
	件 数	日 数（回）	費 用 額	件 数	日 数	費 用 額
	件		千円	件	日	千円
【4月～3月へス】						
平成16年度	165,569	1,149,640	2,406,115	908	4,242	41,557
17	156,978	1,085,854	2,275,196	1,142	5,997	58,208
18	146,652	2,588,728	1,693,308	1,452	8,401	82,431
19	135,078	2,414,974	1,541,166	1,613	9,066	88,519
20	168,237	2,945,471	1,881,715	4,135	22,777	239,709
【3月～2月へス】						
平成16年度	167,290	1,161,324	2,430,356	899	4,160	40,861
17	157,920	1,090,697	2,285,395	1,089	5,653	54,870
18	147,818	2,466,068	1,746,949	1,452	8,303	81,295
19	135,637	2,423,186	1,547,606	1,573	9,019	87,948
20	166,346	2,914,164	1,861,326	3,910	21,477	225,379
平成20年 3月	11,700	205,833	131,093	165	857	8,567
4月	14,278	234,869	149,851	266	1,518	15,883
5月	14,689	253,298	161,199	287	1,601	16,967
6月	13,845	246,609	158,180	337	1,911	20,091
7月	13,533	237,248	151,667	349	2,025	21,317
8月	12,620	231,123	148,190	353	1,869	19,693
9月	13,075	234,631	149,930	364	2,021	21,257
10月	15,005	258,577	165,506	358	2,053	21,507
11月	15,493	270,498	172,657	343	1,723	18,489
12月	16,247	287,368	181,439	359	2,000	21,341
平成21年 1月	13,390	240,415	154,007	365	2,016	20,390
2月	12,738	229,610	147,090	373	1,970	20,870
3月	13,591	237,140	151,482	390	2,157	22,897

国保組合

年度別、月別	食 事 療 養			訪 問 看 護		
	件 数	日 数（回）	費 用 額	件 数	日 数	費 用 額
	件		千円	件	日	千円
平成16年度	25,514	172,573	360,832	146	633	6,260
17	24,581	166,079	347,392	182	789	7,777
18	23,858	409,808	269,018	106	512	4,980
19	22,762	400,892	254,957	193	1,159	11,569
20	28,650	487,001	311,379	630	3,226	33,879
平成20年 3月	1,998	33,151	21,102	14	67	677
4月	2,529	39,017	24,968	46	195	2,147
5月	2,522	43,165	27,533	41	167	1,803
6月	2,344	39,725	25,381	51	221	2,372
7月	2,265	39,358	25,228	48	282	2,991
8月	2,160	37,279	23,876	46	267	2,819
9月	2,235	37,321	23,844	59	301	3,116
10月	2,492	41,940	26,845	61	330	3,385
11月	2,561	43,693	28,038	59	329	3,431
12月	2,664	43,821	28,003	55	286	2,970
平成21年 1月	2,320	41,816	26,708	57	281	2,919
2月	2,113	37,356	23,745	51	265	2,759
3月	2,445	42,452	27,170	56	302	3,167

—一般被保険者分—

(再掲) 入院＋ 食事療養	(再掲) 入院外＋調剤
費 用 額	費 用 額
千円	千円
71,796,164	95,909,284
70,349,268	93,787,901
72,879,029	91,138,852
70,438,879	87,414,464
87,941,233	165,882,543
72,306,167	96,075,481
70,312,035	94,127,529
72,632,651	91,163,820
70,749,459	87,898,929
86,927,008	159,068,162
6,056,335	8,028,857
6,658,533	13,301,883
7,521,774	12,943,448
7,256,978	12,826,951
7,091,372	12,680,664
7,085,646	9,773,655
7,048,751	11,625,781
7,556,730	14,730,241
7,966,360	15,067,993
8,115,209	17,464,835
7,544,526	15,021,276
6,925,064	14,361,068
7,303,342	16,213,529

(再掲) 入院＋ 食事療養	(再掲) 入院外＋調剤
費 用 額	費 用 額
千円	千円
62,402,951	81,478,735
60,863,859	79,375,451
62,709,143	76,710,789
60,510,882	73,139,636
75,027,884	138,218,081
62,912,954	81,644,932
60,826,626	79,715,079
62,462,765	76,735,757
60,821,463	73,624,102
74,013,659	131,403,699
5,188,326	6,692,220
5,670,899	11,133,749
6,411,017	10,796,699
6,223,011	10,674,340
6,045,867	10,524,615
6,122,744	8,168,942
6,028,459	9,697,068
6,437,259	12,240,636
6,785,093	12,481,498
6,933,035	14,556,538
6,375,879	12,582,609
5,926,053	11,979,716
6,202,551	13,506,601

(再掲) 入院＋ 食事療養	(再掲) 入院外＋調剤
費 用 額	費 用 額
千円	千円
9,393,213	14,430,549
9,485,409	14,412,450
10,169,886	14,428,063
9,927,996	14,274,827
12,913,349	27,664,462
868,010	1,336,637
987,634	2,168,134
1,110,757	2,146,749
1,033,967	2,152,611
1,045,504	2,156,049
962,901	1,604,713
1,020,292	1,928,713
1,119,471	2,489,605
1,181,267	2,586,495
1,182,174	2,908,297
1,168,647	2,438,668
999,011	2,381,353
1,100,792	2,706,927

第3-5表 年度別、月別療養の給付等内訳の状況「未就学児分再掲」（その3）

（被扶養者）

年度別、月別	診 療 費 計				診 入 院 入			
	療 費			千円	入 院			千円
	件 数	日 数	費 用 額		件 数	日 数	費 用 額	
【4月～3月へス】								
平成16年度	15,673	32,300	286,698		531	4,018	144,244	14,443
17	13,743	28,116	256,995		474	3,401	127,947	12,757
18	13,724	27,690	277,819		474	3,714	149,543	12,658
19	13,012	25,848	230,630		431	2,796	108,298	12,063
20	15,668	28,957	234,307		281	2,152	96,966	13,493
【3月～2月へス】								
平成16年度	15,787	32,695	287,004		533	4,137	144,106	14,562
17	13,868	28,187	252,034		482	3,262	122,772	12,862
18	13,666	27,929	286,047		477	3,947	157,931	12,605
19	13,124	25,832	231,270		438	2,757	108,259	12,147
20	15,358	28,565	232,192		283	2,176	96,232	13,343
平成20年 3月	1,015	2,094	16,735		23	190	6,307	956
4月	1,036	1,983	14,664		12	158	6,059	911
5月	969	1,730	11,764		13	96	3,374	854
6月	936	1,720	10,080		18	131	2,764	803
7月	986	1,728	10,820		19	109	3,041	844
8月	879	1,499	8,584		12	39	1,073	756
9月	905	1,669	13,826		14	115	6,486	769
10月	1,200	2,306	19,967		34	195	10,176	1,034
11月	1,254	2,267	26,094		21	120	14,004	1,106
12月	1,611	3,063	26,047		31	203	11,790	1,390
平成21年 1月	2,530	4,742	41,378		56	575	17,742	2,167
2月	2,047	3,777	29,941		29	243	11,125	1,764
3月	1,325	2,486	18,851		21	166	7,031	1,106

—退職者医療分—

費					調 刑		
外		術 科					
日 数	費 用 額	件 数	日 数	費 用 額	件 数	処方箋受付枚数	費 用 額
日	千円	件	日	千円	件	枚	千円
27,229	137,145	699	1,053	5,310	7,274	12,746	32,570
23,886	124,945	512	829	4,104	6,488	10,862	28,512
23,076	124,300	592	900	3,975	6,885	11,310	29,663
22,338	118,915	518	714	3,417	6,677	11,267	30,611
23,371	119,666	1,894	3,434	17,686	7,529	11,881	38,169
27,498	137,593	692	1,060	5,305	7,252	12,764	32,408
24,086	125,007	524	839	4,254	6,565	10,987	28,969
23,094	124,238	584	888	3,878	6,828	11,186	29,543
22,321	119,432	539	754	3,579	6,694	11,292	30,418
23,295	119,974	1,732	3,094	15,986	7,466	11,857	37,460
1,856	10,208	36	48	219	556	957	2,661
1,605	7,497	113	220	1,108	546	877	2,752
1,467	7,404	102	167	986	510	816	2,400
1,389	6,218	115	200	1,097	455	704	2,594
1,419	6,580	123	200	1,199	475	690	1,987
1,263	6,450	111	197	1,060	394	605	1,815
1,329	6,190	122	225	1,150	445	689	2,069
1,882	8,683	132	229	1,108	588	1,002	2,962
1,898	10,694	127	249	1,396	629	987	3,129
2,490	12,672	190	370	1,585	841	1,435	4,615
3,640	20,902	307	527	2,733	1,033	1,574	5,229
3,072	16,471	254	462	2,344	996	1,546	5,156
1,932	9,901	198	388	1,919	619	981	3,370

第3-5表 年度別、月別療養の給付等内訳の状況「未就学児分再掲」(その3)(続)

(被扶養者)							
年度別、月別	食 事 療 養			訪 問 看 護			
	件 数	日 数 ( 回 )	費 用 額	件 数	日 数	費 用 額	
	件		千円	件	日	千円	
【4月～3月へス】							
平成16年度	389	2,982	6,227	11	40	377	
17	326	2,398	5,226	13	44	451	
18	320	7,085	4,694	7	18	98	
19	284	4,864	3,136	-1	-8	-79	
20	188	4,016	2,594	-	-	-	
【3月～2月へス】							
平成16年度	402	3,082	6,405	10	35	328	
17	321	2,248	4,907	13	45	460	
18	330	7,210	5,310	7	14	60	
19	286	4,762	3,073	-	-	-	
20	194	4,072	2,644	-	-	-	
平成20年	3月	16	325	210	-	-	-
	4月	9	327	213	-	-	-
	5月	12	134	83	-	-	-
	6月	6	198	116	-	-	-
	7月	14	176	114	-	-	-
	8月	6	33	20	-	-	-
	9月	10	131	87	-	-	-
	10月	15	393	-39	-	-	-
	11月	16	286	181	-	-	-
	12月	27	414	286	-	-	-
平成21年	1月	36	1,176	770	-	-	-
	2月	25	472	295	-	-	-
	3月	10	269	160	-	-	-

—退職者医療分—

(再掲) 入院＋ 食事療養	(再掲) 入院外＋調剤
費 用 額	費 用 額
千円	千円
150,470	169,716
133,172	153,456
154,238	153,963
111,434	149,526
99,550	157,835
150,511	170,001
127,679	153,976
163,241	153,781
111,332	149,850
98,876	157,434
6,517	12,870
6,272	10,248
3,458	9,804
2,880	8,812
3,156	8,568
1,093	8,265
6,572	8,258
10,137	11,646
14,185	13,823
12,076	17,286
18,512	26,131
11,421	21,627
7,191	13,271

第4表 年度別、月別高額療養費の状況「全体」（その1）

総 数

年度別、月別	計		現 物 給 付 分 （ 再 掲 ）		7 0 歳 以		
					外 来 分		7 0
	件 数	高 額 療 養 費	件 数	高 額 療 養 費	件 数	高 額 療 養 費	多 数
	件	千円	件	千円	件	千円	件
平成16年度	7,213,236	646,310,886	-	-	338,602	1,885,580	9,890
17	7,963,605	670,404,739	-	-	625,649	3,595,288	16,108
18	8,678,627	681,659,007	-	-	953,888	5,965,495	22,870
19	9,865,780	724,790,262	-	-	1,462,645	10,476,193	32,821
20	12,535,231	819,007,643	7,484,805	622,815,093	-	-	-
平成20年 3月	933,020	65,614,471	-	-	156,731	1,081,357	3,278
4月	814,573	56,516,545	415,038	40,173,629	-	-	-
5月	835,517	59,935,547	442,125	43,635,860	-	-	-
6月	1,056,473	66,130,227	633,095	49,927,412	-	-	-
7月	1,057,151	68,420,328	640,313	52,633,956	-	-	-
8月	1,066,066	68,464,510	653,623	52,566,193	-	-	-
9月	1,108,397	71,347,536	676,840	55,250,661	-	-	-
10月	1,083,208	68,927,495	640,335	52,320,512	-	-	-
11月	1,064,317	69,318,714	657,144	52,837,886	-	-	-
12月	1,100,784	72,107,342	692,999	56,356,017	-	-	-
平成21年 1月	1,064,453	69,320,031	655,334	53,471,249	-	-	-
2月	1,099,605	71,636,311	684,946	55,978,313	-	-	-
3月	1,165,902	75,897,461	676,074	56,096,539	-	-	-

市 町 村

年度別、月別	計		現 物 給 付 分 （ 再 掲 ）		7 0 歳 以		
					外 来 分		7 0
	件 数	高 額 療 養 費	件 数	高 額 療 養 費	件 数	高 額 療 養 費	多 数
	件	千円	件	千円	件	千円	件
平成16年度	6,977,377	621,859,836	-	-	333,423	1,848,599	9,387
17	7,706,796	644,155,423	-	-	616,092	3,525,503	15,325
18	8,403,355	653,920,522	-	-	938,039	5,829,525	21,873
19	9,557,607	694,295,829	-	-	1,432,830	10,176,327	31,011
20	12,176,632	786,733,762	7,281,726	600,666,000	-	-	-
平成20年 3月	905,550	62,956,813	-	-	153,810	1,051,378	3,079
4月	787,751	53,948,588	401,968	38,540,016	-	-	-
5月	809,525	57,409,036	428,738	41,929,026	-	-	-
6月	1,025,525	63,467,618	616,273	48,178,938	-	-	-
7月	1,027,315	65,752,656	623,227	50,800,979	-	-	-
8月	1,035,634	65,802,781	636,270	50,713,184	-	-	-
9月	1,077,243	68,611,745	658,912	53,362,331	-	-	-
10月	1,052,191	66,179,880	623,179	50,462,651	-	-	-
11月	1,034,948	66,705,841	639,890	51,023,346	-	-	-
12月	1,070,091	69,324,418	674,424	54,384,205	-	-	-
平成21年 1月	1,034,502	66,632,043	637,525	51,589,493	-	-	-
2月	1,068,776	68,880,276	666,725	54,042,176	-	-	-
3月	1,134,522	73,057,653	657,860	54,109,233	-	-	-

国保組合

年度別、月別	計		現 物 給 付 分 （ 再 掲 ）		7 0 歳 以		
					外 来 分		7 0
	件 数	高 額 療 養 費	件 数	高 額 療 養 費	件 数	高 額 療 養 費	多 数
	件	千円	件	千円	件	千円	件
平成16年度	235,859	24,451,050	-	-	5,179	36,981	503
17	256,809	26,249,316	-	-	9,557	69,785	783
18	275,272	27,738,485	-	-	15,849	135,970	997
19	308,173	30,494,433	-	-	29,815	299,866	1,810
20	358,599	32,273,881	203,079	22,149,093	-	-	-
平成20年 3月	27,470	2,657,658	-	-	2,921	29,979	199
4月	26,822	2,567,957	13,070	1,633,613	-	-	-
5月	25,992	2,526,510	13,387	1,706,834	-	-	-
6月	30,948	2,662,608	16,822	1,748,475	-	-	-
7月	29,836	2,667,671	17,086	1,832,977	-	-	-
8月	30,432	2,661,729	17,353	1,853,009	-	-	-
9月	31,154	2,735,790	17,928	1,888,329	-	-	-
10月	31,017	2,747,614	17,156	1,857,860	-	-	-
11月	29,369	2,612,873	17,254	1,814,540	-	-	-
12月	30,693	2,782,924	18,575	1,971,812	-	-	-
平成21年 1月	29,951	2,687,987	17,809	1,881,756	-	-	-
2月	30,829	2,756,035	18,221	1,936,137	-	-	-
3月	31,380	2,839,808	18,214	1,987,305	-	-	-

（注）平成20年4月から表頭の区分を変更したため、平成20年3月以前と連続しない箇所がある。

－計（一般被保険者分＋退職者医療分）－

上 対 象 分			合 算 分			
歳 以 上 合 算 分						
該 当 分	そ の 他		多 数 該 当 分		そ の 他	
高 額 療 養 費	件 数	高 額 療 養 費	件 数	高 額 療 養 費	件 数	高 額 療 養 費
千円	件	千円	件	千円	件	千円
248,910	385,814	10,691,539	226,313	23,361,253	254,455	25,957,287
401,372	645,314	17,540,312	279,889	26,538,414	311,641	28,878,278
643,559	939,696	27,287,098	332,530	29,483,854	358,562	31,595,493
1,163,132	1,213,167	39,816,835	337,101	21,902,442	398,954	24,604,059
-	-	-	511,366	21,131,851	2,243,707	38,102,177
110,677	119,747	3,729,544	32,003	1,701,806	39,087	1,901,977
-	-	-	36,954	1,549,582	175,637	3,110,938
-	-	-	38,731	1,639,757	175,810	3,105,618
-	-	-	42,808	1,736,189	196,505	3,243,945
-	-	-	41,173	1,685,449	190,797	3,111,398
-	-	-	41,834	1,681,382	187,430	3,115,849
-	-	-	43,582	1,750,079	198,188	3,311,467
-	-	-	43,126	1,788,166	200,541	3,331,528
-	-	-	40,574	1,689,858	174,859	2,948,362
-	-	-	42,888	1,770,447	177,179	3,083,632
-	-	-	43,724	1,857,008	178,065	3,164,537
-	-	-	46,071	1,912,435	182,661	3,146,608
-	-	-	48,511	2,025,471	198,830	3,348,616

上 対 象 分			合 算 分			
歳 以 上 合 算 分						
該 当 分	そ の 他		多 数 該 当 分		そ の 他	
高 額 療 養 費	件 数	高 額 療 養 費	件 数	高 額 療 養 費	件 数	高 額 療 養 費
千円	件	千円	件	千円	件	千円
222,104	375,751	10,277,555	220,159	22,640,936	243,250	24,613,784
365,988	629,422	16,904,195	272,511	25,714,419	299,074	27,392,268
585,947	917,408	26,281,689	323,078	28,474,290	344,441	29,832,398
1,046,898	1,182,703	38,184,418	327,325	20,998,510	384,253	23,104,249
-	-	-	498,991	20,254,613	2,195,523	36,412,431
99,374	116,923	3,577,474	31,143	1,629,756	37,741	1,793,419
-	-	-	35,848	1,476,880	171,089	2,959,442
-	-	-	37,662	1,567,201	171,480	2,967,651
-	-	-	41,625	1,655,397	191,637	3,083,542
-	-	-	40,231	1,615,982	186,728	2,981,957
-	-	-	40,833	1,613,018	183,210	2,978,280
-	-	-	42,590	1,680,336	194,070	3,167,979
-	-	-	42,092	1,711,419	196,275	3,179,560
-	-	-	39,742	1,626,000	171,213	2,809,501
-	-	-	41,925	1,700,942	173,831	2,948,479
-	-	-	42,690	1,781,704	174,602	3,031,580
-	-	-	45,000	1,834,969	179,094	3,014,322
-	-	-	47,371	1,945,593	195,097	3,210,540

上 対 象 分			合 算 分			
歳 以 上 合 算 分						
該 当 分	そ の 他		多 数 該 当 分		そ の 他	
高 額 療 養 費	件 数	高 額 療 養 費	件 数	高 額 療 養 費	件 数	高 額 療 養 費
千円	件	千円	件	千円	件	千円
26,807	10,063	413,983	6,154	720,317	11,205	1,343,503
35,383	15,892	636,117	7,378	823,995	12,567	1,486,009
57,612	22,288	1,005,409	9,452	1,009,564	14,121	1,763,095
116,234	30,464	1,632,418	9,776	903,931	14,701	1,499,810
-	-	-	12,375	877,238	48,184	1,689,746
11,303	2,824	152,070	860	72,050	1,346	108,559
-	-	-	1,106	72,703	4,548	151,496
-	-	-	1,069	72,556	4,330	137,968
-	-	-	1,183	80,792	4,868	160,402
-	-	-	942	69,467	4,069	129,441
-	-	-	1,001	68,364	4,220	137,569
-	-	-	992	69,743	4,118	143,488
-	-	-	1,034	76,747	4,266	151,968
-	-	-	832	63,858	3,646	138,861
-	-	-	963	69,505	3,348	135,152
-	-	-	1,034	75,304	3,463	132,957
-	-	-	1,071	77,466	3,567	132,286
-	-	-	1,140	79,878	3,733	138,077



第4表 年度別、月別高額療養費の状況「全体」（その1）（続）

総 数

年度別、月別	単		独				
	多 数 該 当 分		長 期 疾 病 分		入 院 分		そ の
	件 数	高 額 療 養 費	件 数	高 額 療 養 費	件 数	高 額 療 養 費	件 数
	件	千円	件	千円	件	千円	件
平成16年度	2,098,615	172,266,717	1,088,252	116,517,920	－	－	2,811,295
17	2,087,433	174,019,526	1,141,805	119,861,814	－	－	2,855,766
18	2,064,133	173,915,958	1,180,868	119,299,401	－	－	2,826,080
19	1,474,929	112,674,000	1,231,684	122,715,287	－	－	3,714,479
20	1,686,559	128,070,516	1,353,604	131,417,851	3,166,250	361,294,235	1,579,163
平成20年 3月	110,333	7,815,103	106,234	10,764,385	－	－	365,607
4月	121,605	8,673,400	99,010	9,524,991	227,993	22,779,904	118,961
5月	127,060	9,425,787	103,275	10,097,087	241,015	24,897,799	110,428
6月	139,693	10,436,521	110,555	10,653,058	256,865	29,198,088	135,017
7月	139,799	10,704,926	111,680	11,146,236	262,808	30,563,771	131,211
8月	142,070	10,683,456	112,167	10,681,466	269,513	31,144,616	127,600
9月	143,474	11,141,253	114,484	11,247,907	273,822	32,281,617	135,519
10月	141,454	10,922,224	114,409	10,966,761	265,190	30,619,976	124,339
11月	140,549	10,742,827	116,124	11,110,462	265,223	30,896,262	132,680
12月	142,411	11,119,899	117,380	11,588,523	275,879	32,670,580	139,517
平成21年 1月	144,739	10,976,731	115,027	10,737,384	270,500	31,333,812	127,084
2月	146,775	11,298,392	119,541	11,888,661	269,549	31,726,893	132,255
3月	154,913	11,774,743	118,769	11,641,547	279,710	32,345,579	167,138

市 町 村

年度別、月別	単		独				
	多 数 該 当 分		長 期 疾 病 分		入 院 分		そ の
	件 数	高 額 療 養 費	件 数	高 額 療 養 費	件 数	高 額 療 養 費	件 数
	件	千円	件	千円	件	千円	件
平成16年度	2,058,852	168,128,883	1,047,543	112,449,894	－	－	2,689,012
17	2,045,554	169,580,166	1,098,923	115,522,042	－	－	2,729,895
18	2,019,590	169,139,374	1,137,769	114,976,106	－	－	2,701,157
19	1,434,352	108,478,957	1,187,502	118,288,627	－	－	3,577,631
20	1,645,150	124,131,902	1,303,795	126,562,021	3,034,856	344,126,653	1,550,949
平成20年 3月	106,852	7,466,709	102,505	10,381,482	－	－	353,497
4月	118,059	8,350,054	95,264	9,164,950	216,826	21,356,046	117,532
5月	123,830	9,127,357	99,478	9,734,367	230,072	23,463,568	109,036
6月	136,174	10,107,569	106,452	10,254,492	246,386	27,841,710	131,996
7月	136,478	10,388,836	107,640	10,729,885	252,059	29,151,427	128,614
8月	138,725	10,379,634	108,185	10,300,996	258,510	29,691,901	125,088
9月	139,957	10,805,520	110,400	10,840,271	262,716	30,834,646	132,882
10月	137,870	10,567,909	110,174	10,556,988	254,057	29,180,752	121,954
11月	137,386	10,436,140	111,958	10,710,395	254,419	29,508,216	130,255
12月	138,977	10,788,591	113,059	11,160,204	264,808	31,191,047	136,890
平成21年 1月	141,288	10,636,159	110,641	10,333,555	259,628	29,930,922	124,816
2月	143,140	10,958,478	115,000	11,431,302	258,770	30,303,158	129,674
3月	151,280	11,420,664	114,354	11,208,943	268,486	30,851,176	164,784

国保組合

年度別、月別	単		独				
	多 数 該 当 分		長 期 疾 病 分		入 院 分		そ の
	件 数	高 額 療 養 費	件 数	高 額 療 養 費	件 数	高 額 療 養 費	件 数
	件	千円	件	千円	件	千円	件
平成16年度	39,763	4,137,833	40,709	4,068,026	－	－	122,283
17	41,879	4,439,360	42,882	4,339,772	－	－	125,871
18	44,543	4,776,583	43,099	4,323,295	－	－	124,923
19	40,577	4,195,043	44,182	4,426,660	－	－	136,848
20	41,409	3,938,614	49,809	4,855,830	131,394	17,167,581	28,214
平成20年 3月	3,481	348,394	3,729	382,903	－	－	12,110
4月	3,546	323,347	3,746	360,041	11,167	1,423,858	1,429
5月	3,230	298,430	3,797	362,720	10,943	1,434,231	1,392
6月	3,519	328,952	4,103	398,566	10,479	1,356,378	3,021
7月	3,321	316,090	4,040	416,351	10,749	1,412,344	2,597
8月	3,345	303,822	3,982	380,469	11,003	1,452,715	2,512
9月	3,517	335,733	4,084	407,637	11,106	1,446,972	2,637
10月	3,584	354,316	4,235	409,773	11,133	1,439,224	2,385
11月	3,163	306,686	4,166	400,067	10,804	1,388,046	2,425
12月	3,434	331,308	4,321	428,318	11,071	1,479,533	2,627
平成21年 1月	3,451	340,572	4,386	403,830	10,872	1,402,890	2,268
2月	3,635	339,914	4,541	457,359	10,779	1,423,734	2,581
3月	3,633	354,079	4,415	432,604	11,224	1,494,404	2,354

（注）平成20年4月から表頭の区分を変更したため、平成20年3月以前と連続しない箇所がある。

— 計（一般被保険者分＋退職者医療分） —

分	他 法 併 用 分		長 特 該	期 定 当	高 疾 者	額 病 数
他	件 数	高 額 療 養 費				
高 額 療 養 費	件 数	高 額 療 養 費				
千円	件	千円				人
295,381,680	—	—				84,068
299,569,736	—	—				87,662
293,468,150	—	—				88,175
391,438,314	—	—				101,194
67,727,991	1,994,582	71,263,023				95,532
38,509,621	—	—				90,718
7,636,878	34,413	3,240,852				84,599
7,136,135	39,198	3,633,363				91,598
5,204,636	175,030	5,657,790				94,136
5,056,356	179,683	6,152,192				93,958
4,969,363	185,452	6,188,378				93,653
5,133,583	199,328	6,481,629				94,935
4,841,688	194,149	6,457,153				94,528
5,384,459	194,308	6,546,485				94,229
5,311,314	205,530	6,562,948				95,078
4,972,891	185,314	6,277,668				95,288
5,018,471	202,753	6,644,852				97,440
7,335,274	198,031	7,426,229				105,230

分	他 法 併 用 分		長 特 該	期 定 当	高 疾 者	額 病 数
他	件 数	高 額 療 養 費				
高 額 療 養 費	件 数	高 額 療 養 費				
千円	件	千円				人
281,678,081	—	—				80,842
285,150,841	—	—				84,269
278,801,193	—	—				84,753
374,017,843	—	—				97,728
66,582,937	1,947,368	68,663,206				91,894
36,957,221	—	—				87,166
7,555,295	33,133	3,085,923				81,128
7,056,981	37,967	3,491,911				88,141
5,071,431	171,255	5,453,477				90,609
4,957,659	175,565	5,926,911				90,409
4,874,764	181,083	5,964,188				90,098
5,041,001	194,628	6,241,993				91,356
4,754,156	189,769	6,229,098				90,894
5,296,715	189,975	6,318,873				90,593
5,210,541	200,601	6,324,614				91,435
4,873,612	180,837	6,044,511				91,595
4,917,870	198,098	6,420,177				93,730
7,244,092	193,150	7,176,646				101,517

分	他 法 併 用 分		長 特 該	期 定 当	高 疾 者	額 病 数
他	件 数	高 額 療 養 費				
高 額 療 養 費	件 数	高 額 療 養 費				
千円	件	千円				人
13,703,599	—	—				3,226
14,418,894	—	—				3,393
14,666,956	—	—				3,422
17,420,471	—	—				3,466
1,145,054	47,214	2,599,817				3,638
1,552,400	—	—				3,552
81,583	1,280	154,930				3,471
79,154	1,231	141,452				3,457
133,205	3,775	204,314				3,527
98,697	4,118	225,280				3,549
94,599	4,369	224,190				3,555
92,582	4,700	239,636				3,579
87,532	4,380	228,055				3,634
87,744	4,333	227,612				3,636
100,774	4,929	238,334				3,643
99,279	4,477	233,157				3,693
100,601	4,655	224,674				3,710
91,183	4,881	249,583				3,713

第4表 年度別、月別高額療養費の状況「全体」（その2）

総 数

年度別、月別	計		現 物 給 付 分 （ 再 掲 ）		7 0 歳 以		
					外 来 分		7 0
	件 数	高 額 療 養 費	件 数	高 額 療 養 費	件 数	高 額 療 養 費	多 数
	件	千円	件	千円	件	千円	件
平成16年度	5,358,327	480,799,716	-	-	164,451	894,752	5,687
17	5,693,817	490,638,514	-	-	300,748	1,702,170	9,142
18	6,015,423	492,974,023	-	-	457,556	2,735,833	12,651
19	6,685,718	521,214,282	-	-	700,836	4,697,708	17,457
20	11,216,032	731,053,491	6,973,912	565,000,761	-	-	-
平成20年 3月	617,418	46,390,956	-	-	74,475	483,305	1,717
4月	549,910	40,558,132	305,706	29,254,815	-	-	-
5月	566,221	43,376,745	328,692	32,365,224	-	-	-
6月	883,876	58,404,663	600,343	46,054,576	-	-	-
7月	953,671	62,722,449	612,283	49,096,647	-	-	-
8月	993,195	63,452,867	626,443	49,178,996	-	-	-
9月	1,043,643	66,380,568	649,437	51,832,520	-	-	-
10月	1,023,736	64,152,382	613,658	48,993,961	-	-	-
11月	1,006,674	64,641,073	630,476	49,626,974	-	-	-
12月	1,041,715	67,040,745	664,940	52,891,478	-	-	-
平成21年 1月	1,008,221	64,548,810	628,469	50,174,274	-	-	-
2月	1,043,814	66,663,992	656,473	52,445,601	-	-	-
3月	1,085,420	68,265,697	641,776	51,733,959	-	-	-

市 町 村

年度別、月別	計		現 物 給 付 分 （ 再 掲 ）		7 0 歳 以		
					外 来 分		7 0
	件 数	高 額 療 養 費	件 数	高 額 療 養 費	件 数	高 額 療 養 費	多 数
	件	千円	件	千円	件	千円	件
平成16年度	5,122,468	456,348,666	-	-	159,272	857,771	5,184
17	5,437,008	464,389,199	-	-	291,191	1,632,385	8,359
18	5,740,151	465,235,539	-	-	441,707	2,599,863	11,654
19	6,377,545	490,719,850	-	-	671,021	4,397,842	15,647
20	10,857,433	698,779,610	6,770,833	542,851,668	-	-	-
平成20年 3月	589,948	43,733,297	-	-	71,554	453,326	1,518
4月	523,088	37,990,174	292,636	27,621,202	-	-	-
5月	540,229	40,850,235	315,305	30,658,389	-	-	-
6月	852,928	55,742,055	583,521	44,306,101	-	-	-
7月	923,835	60,054,777	595,197	47,263,670	-	-	-
8月	962,763	60,791,138	609,090	47,325,987	-	-	-
9月	1,012,489	63,644,778	631,509	49,944,191	-	-	-
10月	992,719	61,404,768	596,502	47,136,101	-	-	-
11月	977,305	62,028,200	613,222	47,812,435	-	-	-
12月	1,011,022	64,257,821	646,365	50,919,666	-	-	-
平成21年 1月	978,270	61,860,823	610,660	48,292,518	-	-	-
2月	1,012,985	63,907,957	638,252	50,509,464	-	-	-
3月	1,054,040	65,425,889	623,562	49,746,654	-	-	-

国保組合

年度別、月別	計		現 物 給 付 分 （ 再 掲 ）		7 0 歳 以		
					外 来 分		7 0
	件 数	高 額 療 養 費	件 数	高 額 療 養 費	件 数	高 額 療 養 費	多 数
	件	千円	件	千円	件	千円	件
平成16年度	235,859	24,451,050	-	-	5,179	36,981	503
17	256,809	26,249,316	-	-	9,557	69,785	783
18	275,272	27,738,485	-	-	15,849	135,970	997
19	308,173	30,494,433	-	-	29,815	299,866	1,810
20	358,599	32,273,881	203,079	22,149,093	-	-	-
平成20年 3月	27,470	2,657,658	-	-	2,921	29,979	199
4月	26,822	2,567,957	13,070	1,633,613	-	-	-
5月	25,992	2,526,510	13,387	1,706,834	-	-	-
6月	30,948	2,662,608	16,822	1,748,475	-	-	-
7月	29,836	2,667,671	17,086	1,832,977	-	-	-
8月	30,432	2,661,729	17,353	1,853,009	-	-	-
9月	31,154	2,735,790	17,928	1,888,329	-	-	-
10月	31,017	2,747,614	17,156	1,857,860	-	-	-
11月	29,369	2,612,873	17,254	1,814,540	-	-	-
12月	30,693	2,782,924	18,575	1,971,812	-	-	-
平成21年 1月	29,951	2,687,987	17,809	1,881,756	-	-	-
2月	30,829	2,756,035	18,221	1,936,137	-	-	-
3月	31,380	2,839,808	18,214	1,987,305	-	-	-

（注）平成20年4月から表頭の区分を変更したため、平成20年3月以前と連続しない箇所がある。

—一般被保険者分—

上 対 象 分			合 算 分			
歳 以 上 合 算 分			多 数 該 当 分		そ の 他	
該 当 分	そ の 他		多 数 該 当 分		そ の 他	
高 額 療 養 費	件 数	高 額 療 養 費	件 数	高 額 療 養 費	件 数	高 額 療 養 費
千円	件	千円	件	千円	件	千円
152,034	204,757	5,619,771	155,570	16,512,729	160,193	16,950,922
232,061	336,549	9,111,389	186,172	18,271,477	188,254	18,316,555
369,968	486,983	13,978,509	216,647	19,971,200	211,557	19,781,641
621,551	634,199	20,352,765	219,016	14,670,654	231,604	15,601,853
-	-	-	433,412	17,979,902	1,854,363	32,041,435
62,851	61,533	1,920,621	20,793	1,122,956	22,133	1,189,929
-	-	-	23,694	1,025,725	91,207	1,780,086
-	-	-	24,177	1,075,883	90,862	1,744,744
-	-	-	28,790	1,255,656	114,323	2,212,571
-	-	-	34,086	1,438,110	150,709	2,615,842
-	-	-	37,119	1,501,280	166,290	2,821,063
-	-	-	39,536	1,578,144	183,156	3,066,080
-	-	-	39,778	1,633,152	188,201	3,109,968
-	-	-	37,554	1,547,813	164,148	2,746,578
-	-	-	39,907	1,625,163	167,633	2,884,769
-	-	-	40,602	1,695,354	169,216	2,967,798
-	-	-	42,586	1,753,942	174,258	2,939,882
-	-	-	44,638	1,815,797	189,074	3,081,030

上 対 象 分			合 算 分			
歳 以 上 合 算 分			多 数 該 当 分		そ の 他	
該 当 分	そ の 他		多 数 該 当 分		そ の 他	
高 額 療 養 費	件 数	高 額 療 養 費	件 数	高 額 療 養 費	件 数	高 額 療 養 費
千円	件	千円	件	千円	件	千円
125,228	194,694	5,205,787	149,416	15,792,412	148,988	15,607,419
196,678	320,657	8,475,273	178,794	17,447,482	175,687	16,830,546
312,356	464,695	12,973,100	207,195	18,961,636	197,436	18,018,546
505,317	603,735	18,720,347	209,240	13,766,722	216,903	14,102,044
-	-	-	421,037	17,102,664	1,806,179	30,351,689
51,548	58,709	1,768,551	19,933	1,050,906	20,787	1,081,371
-	-	-	22,588	953,022	86,659	1,628,590
-	-	-	23,108	1,003,327	86,532	1,606,777
-	-	-	27,607	1,174,864	109,455	2,052,168
-	-	-	33,144	1,368,643	146,640	2,486,401
-	-	-	36,118	1,432,916	162,070	2,683,493
-	-	-	38,544	1,508,401	179,038	2,922,592
-	-	-	38,744	1,556,405	183,935	2,958,000
-	-	-	36,722	1,483,955	160,502	2,607,717
-	-	-	38,944	1,555,658	164,285	2,749,617
-	-	-	39,568	1,620,050	165,753	2,834,841
-	-	-	41,515	1,676,476	170,691	2,807,595
-	-	-	43,498	1,735,918	185,341	2,942,953

上 対 象 分			合 算 分			
歳 以 上 合 算 分			多 数 該 当 分		そ の 他	
該 当 分	そ の 他		多 数 該 当 分		そ の 他	
高 額 療 養 費	件 数	高 額 療 養 費	件 数	高 額 療 養 費	件 数	高 額 療 養 費
千円	件	千円	件	千円	件	千円
26,807	10,063	413,983	6,154	720,317	11,205	1,343,503
35,383	15,892	636,117	7,378	823,995	12,567	1,486,009
57,612	22,288	1,005,409	9,452	1,009,564	14,121	1,763,095
116,234	30,464	1,632,418	9,776	903,931	14,701	1,499,810
-	-	-	12,375	877,238	48,184	1,689,746
11,303	2,824	152,070	860	72,050	1,346	108,559
-	-	-	1,106	72,703	4,548	151,496
-	-	-	1,069	72,556	4,330	137,968
-	-	-	1,183	80,792	4,868	160,402
-	-	-	942	69,467	4,069	129,441
-	-	-	1,001	68,364	4,220	137,569
-	-	-	992	69,743	4,118	143,488
-	-	-	1,034	76,747	4,266	151,968
-	-	-	832	63,858	3,646	138,861
-	-	-	963	69,505	3,348	135,152
-	-	-	1,034	75,304	3,463	132,957
-	-	-	1,071	77,466	3,567	132,286
-	-	-	1,140	79,878	3,733	138,077

第4表 年度別、月別高額療養費の状況「全体」（その2）（続）

総 数

年度別、月別	単		独				
	多 数 該 当 分		長 期 疾 病 分		入 院 分		そ の
	件 数	高 額 療 養 費	件 数	高 額 療 養 費	件 数	高 額 療 養 費	件 数
	件	千円	件	千円	件	千円	件
平成16年度	1,745,936	138,064,167	875,089	93,863,865	－	－	2,046,644
17	1,718,165	138,390,469	908,816	95,948,521	－	－	2,045,971
18	1,682,149	137,400,002	927,511	94,576,029	－	－	2,020,369
19	1,178,910	88,824,598	958,279	96,572,943	－	－	2,745,417
20	1,533,183	116,574,236	1,189,532	115,487,943	2,847,933	323,782,666	1,401,863
平成20年 3月	85,639	6,059,345	80,837	8,257,425	－	－	270,291
4月	97,416	6,862,895	76,913	7,516,428	157,177	15,526,807	76,105
5月	102,035	7,519,102	80,584	7,984,737	168,412	17,354,938	68,076
6月	123,324	9,349,577	98,510	9,482,600	233,070	26,343,051	113,980
7月	128,541	9,913,585	100,452	10,020,724	244,735	28,342,328	118,266
8月	132,522	9,999,488	101,001	9,613,583	253,611	29,044,630	119,678
9月	134,372	10,439,721	103,125	10,130,287	258,237	30,195,263	128,397
10月	132,652	10,243,540	102,982	9,851,720	249,852	28,621,145	118,173
11月	131,612	10,065,429	104,316	9,974,868	250,703	29,018,118	126,289
12月	133,317	10,397,414	105,320	10,401,042	259,913	30,538,186	132,235
平成21年 1月	135,855	10,290,465	103,713	9,644,096	255,314	29,321,659	120,398
2月	137,672	10,580,825	107,743	10,660,797	254,278	29,662,662	126,762
3月	142,460	10,787,616	103,747	10,078,859	256,437	29,198,384	154,171

市 町 村

年度別、月別	単		独				
	多 数 該 当 分		長 期 疾 病 分		入 院 分		そ の
	件 数	高 額 療 養 費	件 数	高 額 療 養 費	件 数	高 額 療 養 費	件 数
	件	千円	件	千円	件	千円	件
平成16年度	1,706,173	133,926,333	834,380	89,795,839	－	－	1,924,361
17	1,676,286	133,951,109	865,934	91,608,749	－	－	1,920,100
18	1,637,606	132,623,419	884,412	90,252,734	－	－	1,895,446
19	1,138,333	84,629,555	914,097	92,146,283	－	－	2,608,569
20	1,491,774	112,635,623	1,139,723	110,632,112	2,716,539	306,615,085	1,373,649
平成20年 3月	82,158	5,710,951	77,108	7,874,522	－	－	258,181
4月	93,870	6,539,548	73,167	7,156,386	146,010	14,102,948	74,676
5月	98,805	7,220,672	76,787	7,622,017	157,469	15,920,706	66,684
6月	119,805	9,020,625	94,407	9,084,033	222,591	24,986,673	110,959
7月	125,220	9,597,495	96,412	9,604,373	233,986	26,929,984	115,669
8月	129,177	9,695,666	97,019	9,233,114	242,608	27,591,915	117,166
9月	130,855	10,103,988	99,041	9,722,650	247,131	28,748,291	125,760
10月	129,068	9,889,224	98,747	9,441,947	238,719	27,181,921	115,788
11月	128,449	9,758,743	100,150	9,574,801	239,899	27,630,072	123,864
12月	129,883	10,066,106	100,999	9,972,724	248,842	29,058,653	129,608
平成21年 1月	132,404	9,949,893	99,327	9,240,266	244,442	27,918,769	118,130
2月	134,037	10,240,911	103,202	10,203,439	243,499	28,238,928	124,181
3月	138,827	10,433,537	99,332	9,646,255	245,213	27,703,980	151,817

国保組合

年度別、月別	単		独				
	多 数 該 当 分		長 期 疾 病 分		入 院 分		そ の
	件 数	高 額 療 養 費	件 数	高 額 療 養 費	件 数	高 額 療 養 費	件 数
	件	千円	件	千円	件	千円	件
平成16年度	39,763	4,137,833	40,709	4,068,026	－	－	122,283
17	41,879	4,439,360	42,882	4,339,772	－	－	125,871
18	44,543	4,776,583	43,099	4,323,295	－	－	124,923
19	40,577	4,195,043	44,182	4,426,660	－	－	136,848
20	41,409	3,938,614	49,809	4,855,830	131,394	17,167,581	28,214
平成20年 3月	3,481	348,394	3,729	382,903	－	－	12,110
4月	3,546	323,347	3,746	360,041	11,167	1,423,858	1,429
5月	3,230	298,430	3,797	362,720	10,943	1,434,231	1,392
6月	3,519	328,952	4,103	398,566	10,479	1,356,378	3,021
7月	3,321	316,090	4,040	416,351	10,749	1,412,344	2,597
8月	3,345	303,822	3,982	380,469	11,003	1,452,715	2,512
9月	3,517	335,733	4,084	407,637	11,106	1,446,972	2,637
10月	3,584	354,316	4,235	409,773	11,133	1,439,224	2,385
11月	3,163	306,686	4,166	400,067	10,804	1,388,046	2,425
12月	3,434	331,308	4,321	428,318	11,071	1,479,533	2,627
平成21年 1月	3,451	340,572	4,386	403,830	10,872	1,402,890	2,268
2月	3,635	339,914	4,541	457,359	10,779	1,423,734	2,581
3月	3,633	354,079	4,415	432,604	11,224	1,494,404	2,354

（注）平成20年4月から表頭の区分を変更したため、平成20年3月以前と連続しない箇所がある。

—一般被保険者分—

分		他 法 併 用 分		長 期 高 額 病 特 定 疾 者 数 該 当
他				
高 額 療 養 費	件 数	高 額 療 養 費		
千円	件	千円		人
208,741,475	-	-		68,437
208,665,871	-	-		70,810
204,160,842	-	-		70,391
279,872,210	-	-		82,965
58,173,058	1,955,746	67,014,250		85,262
27,294,522	-	-		72,019
5,260,054	27,398	2,586,138		77,031
4,775,503	32,075	2,921,839		78,900
4,465,600	171,879	5,295,608		83,780
4,578,581	176,882	5,813,279		84,129
4,578,668	182,974	5,894,157		84,382
4,744,266	196,820	6,226,808		85,242
4,497,113	192,098	6,195,744		85,165
4,987,424	192,052	6,300,844		84,993
4,893,283	203,390	6,300,888		85,809
4,605,300	183,123	6,024,139		86,009
4,679,873	200,515	6,386,010		87,883
6,238,157	194,893	7,065,854		95,160

分		他 法 併 用 分		長 期 高 額 病 特 定 疾 者 数
他				
高 額 療 養 費	件 数	高 額 療 養 費		
千円	件	千円	人	
195,037,876	-	-		65,211
194,246,977	-	-		67,417
189,493,885	-	-		66,969
262,451,739	-	-		79,499
57,028,004	1,908,532	64,414,433		81,624
25,742,122	-	-		68,467
5,178,471	26,118	2,431,208		73,560
4,696,349	30,844	2,780,387		75,443
4,332,396	168,104	5,091,295		80,253
4,479,883	172,764	5,587,998		80,580
4,484,068	178,605	5,669,967		80,827
4,651,684	192,120	5,987,172		81,663
4,409,581	187,718	5,967,689		81,531
4,899,680	187,719	6,073,232		81,357
4,792,509	198,461	6,062,554		82,166
4,506,021	178,646	5,790,982		82,316
4,579,272	195,860	6,161,336		84,173
6,146,975	190,012	6,816,271		91,447

分	他 法 併 用 分		長 期 高 額 特 定 疾 病 該 当 者 数
他	件 数	高 額 療 養 費	
高 額 療 養 費	件 数	高 額 療 養 費	
千円	件	千円	人
13,703,599	-	-	3,226
14,418,894	-	-	3,393
14,666,956	-	-	3,422
17,420,471	-	-	3,466
1,145,054	47,214	2,599,817	3,638
1,552,400	-	-	3,552
81,583	1,280	154,930	3,471
79,154	1,231	141,452	3,457
133,205	3,775	204,314	3,527
98,697	4,118	225,280	3,549
94,599	4,369	224,190	3,555
92,582	4,700	239,636	3,579
87,532	4,380	228,055	3,634
87,744	4,333	227,612	3,636
100,774	4,929	238,334	3,643
99,279	4,477	233,157	3,693
100,601	4,655	224,674	3,710
91,183	4,881	249,583	3,713

第4表 年度別、月別高額療養費の状況「全体」（その3）

総 数

年度別、月別	計				70歳以上		
			現物給付分（再掲）		外 来 分		70歳以上 多 数
	件 数	高 額 療 養 費	件 数	高 額 療 養 費	件 数	高 額 療 養 費	件 数
	件	千円	件	千円	件	千円	件
平成16年度	1,854,909	165,511,170	-	-	174,151	990,828	4,203
17	2,269,788	179,766,225	-	-	324,901	1,893,118	6,966
18	2,663,204	188,684,984	-	-	496,332	3,229,661	10,219
19	3,180,062	203,575,979	-	-	761,809	5,778,485	15,364
20	1,319,199	87,954,152	510,893	57,814,332	-	-	-
平成20年 3月	315,602	19,223,516	-	-	82,256	598,052	1,561
4月	264,663	15,958,413	109,332	10,918,814	-	-	-
5月	269,296	16,558,802	113,433	11,270,637	-	-	-
6月	172,597	7,725,563	32,752	3,872,837	-	-	-
7月	103,480	5,697,879	28,030	3,537,309	-	-	-
8月	72,871	5,011,643	27,180	3,387,197	-	-	-
9月	64,754	4,966,968	27,403	3,418,141	-	-	-
10月	59,472	4,775,112	26,677	3,326,550	-	-	-
11月	57,643	4,677,641	26,668	3,210,911	-	-	-
12月	59,069	5,066,597	28,059	3,464,539	-	-	-
平成21年 1月	56,232	4,771,221	26,865	3,296,975	-	-	-
2月	55,791	4,972,319	28,473	3,532,712	-	-	-
3月	80,482	7,631,764	34,298	4,362,579	-	-	-

（注）平成20年4月から表頭の区分を変更したため、平成20年3月以前と連続しない箇所がある。

－退職者医療分－

上 対 象 分			合 算 分			
歳 以 上 合 算 分			多 数 該 当 分		そ の 他	
該 当 分	そ の 他		多 数 該 当 分		そ の 他	
高 額 療 養 費	件 数	高 額 療 養 費	件 数	高 額 療 養 費	件 数	高 額 療 養 費
千円	件	千円	件	千円	件	千円
96,876	181,057	5,071,768	70,743	6,848,523	94,262	9,006,365
169,310	308,765	8,428,923	93,717	8,266,937	123,387	10,561,722
273,592	452,713	13,308,589	115,883	9,512,654	147,005	11,813,852
541,581	578,968	19,464,070	118,085	7,231,788	167,350	9,002,205
－	－	－	77,954	3,151,949	389,344	6,060,742
47,826	58,214	1,808,923	11,210	578,850	16,954	712,048
－	－	－	13,260	523,857	84,430	1,330,852
－	－	－	14,554	563,874	84,948	1,360,874
－	－	－	14,018	480,533	82,182	1,031,374
－	－	－	7,087	247,339	40,088	495,556
－	－	－	4,715	180,102	21,140	294,787
－	－	－	4,046	171,935	15,032	245,387
－	－	－	3,348	155,013	12,340	221,559
－	－	－	3,020	142,045	10,711	201,784
－	－	－	2,981	145,284	9,546	198,863
－	－	－	3,122	161,654	8,849	196,739
－	－	－	3,485	158,493	8,403	206,726
－	－	－	3,873	209,675	9,756	267,587



第4表 年度別、月別高額療養費の状況「全体」（その3）（続）

総 数

年度別、月別	単				独			
	多 数 該 当 分		長 期 疾 病 分		入 院 分		そ の	
	件 数	高 額 療 養 費	件 数	高 額 療 養 費	件 数	高 額 療 養 費	件 数	
	件	千円	件	千円	件	千円	件	
平成16年度	352,679	34,202,550	213,163	22,654,055	-	-	764,651	
17	369,268	35,629,057	232,989	23,913,292	-	-	809,795	
18	381,984	36,515,956	253,357	24,723,371	-	-	805,711	
19	296,019	23,849,401	273,405	26,142,344	-	-	969,062	
20	153,376	11,496,279	164,072	15,929,908	318,317	37,511,569	177,300	
平成20年 3月	24,694	1,755,758	25,397	2,506,960	-	-	95,316	
4月	24,189	1,810,506	22,097	2,008,563	70,816	7,253,097	42,856	
5月	25,025	1,906,685	22,691	2,112,350	72,603	7,542,862	42,352	
6月	16,369	1,086,944	12,045	1,170,459	23,795	2,855,037	21,037	
7月	11,258	791,341	11,228	1,125,512	18,073	2,221,443	12,945	
8月	9,548	683,968	11,166	1,067,883	15,902	2,099,986	7,922	
9月	9,102	701,532	11,359	1,117,620	15,585	2,086,355	7,122	
10月	8,802	678,685	11,427	1,115,041	15,338	1,998,831	6,166	
11月	8,937	677,398	11,808	1,135,594	14,520	1,878,143	6,391	
12月	9,094	722,485	12,060	1,187,481	15,966	2,132,394	7,282	
平成21年 1月	8,884	686,266	11,314	1,093,289	15,186	2,012,153	6,686	
2月	9,103	717,567	11,798	1,227,863	15,271	2,064,230	5,493	
3月	12,453	987,127	15,022	1,562,688	23,273	3,147,195	12,967	

（注）平成20年4月から表頭の区分を変更したため、平成20年3月以前と連続しない箇所がある。

—退職者医療分—

分	他 法 併 用 分		長 期 高 額 特 定 疾 病 該 当 者 数
他			
高 額 療 養 費	件 数	高 額 療 養 費	
千円	件	千円	人
86,640,205	—	—	15,631
90,903,864	—	—	16,852
89,307,308	—	—	17,784
111,566,104	—	—	18,229
9,554,933	38,836	4,248,772	10,270
11,215,098	—	—	18,699
2,376,824	7,015	654,715	7,568
2,360,632	7,123	711,525	12,698
739,036	3,151	362,182	10,356
477,775	2,801	338,913	9,829
390,695	2,478	294,221	9,271
389,317	2,508	254,821	9,693
344,575	2,051	261,409	9,363
397,035	2,256	245,642	9,236
418,032	2,140	262,060	9,269
367,591	2,191	253,529	9,279
338,598	2,238	258,841	9,557
1,097,117	3,138	360,375	10,070

第5表 年度別、月別その他の

## 総 数

年度別、月別		そ		の		他		の		保	
		計		出 産 育 児 給 付		葬 祭 給 付		傷 病			
		件 数	費 用 額	件 数	費 用 額	件 数	費 用 額	件 数			
		件	千円	件	千円	件	千円	件	千円	件	千円
平成16年度		5,164,479	134,349,902	241,547	74,549,406	735,756	36,738,548	-			
17		5,526,034	134,138,882	229,036	70,639,731	769,356	38,692,662	-			
18		4,922,895	138,428,689	228,035	74,753,269	774,327	37,654,549	-			
19		4,744,392	142,267,938	220,589	77,562,070	811,855	37,130,503	-			
20		3,900,776	111,751,504	210,610	75,211,620	245,951	11,584,380	111,172			
平成20年	3月	428,251	12,940,191	19,179	6,787,406	84,313	3,809,285	-			
	4月	344,193	9,922,191	15,940	5,602,662	43,194	2,040,374	10,388			
	5月	337,731	9,682,423	17,872	6,287,722	23,720	1,122,755	10,608			
	6月	370,599	9,446,899	17,432	6,136,823	18,850	892,884	11,614			
	7月	301,111	8,973,509	17,625	6,199,793	17,321	819,742	9,482			
	8月	296,876	8,906,569	17,385	6,123,046	16,229	773,747	9,727			
	9月	321,009	9,226,028	17,900	6,302,914	16,635	846,955	9,324			
	10月	300,517	9,398,747	18,693	6,583,569	17,635	824,311	8,679			
	11月	291,342	8,450,982	16,403	5,781,039	15,776	745,970	8,383			
	12月	309,981	8,630,477	16,552	5,829,053	16,863	793,854	8,181			
平成21年	1月	299,158	9,335,330	18,123	6,520,157	19,731	923,682	7,901			
	2月	299,312	9,130,875	17,146	6,396,900	18,723	887,601	8,262			
	3月	361,134	10,422,451	19,106	7,258,859	20,767	966,147	8,621			

## 市 町 村

年度別、月別		そ の 他 の 保						
		合 計		出 産 育 児 給 付		葬 祭 給 付		傷 病
		件 数	費 用 額	件 数	費 用 額	件 数	費 用 額	件 数
		件	千円	件	千円	件	千円	件
平成16年度		3,251,013	99,958,761	205,978	62,887,485	715,335	34,654,644	-
17		3,388,713	98,516,549	194,895	59,506,842	748,576	36,590,223	-
18		2,707,382	100,788,015	193,054	62,879,317	754,195	35,597,159	-
19		2,525,589	102,745,689	186,608	65,441,556	791,259	35,119,647	-
20		1,972,452	76,126,749	177,670	63,316,539	236,501	10,672,689	-
平成20年 3月		228,077	9,662,091	16,571	5,853,803	82,409	3,626,650	-
4月		172,170	6,661,072	13,174	4,612,713	41,502	1,883,239	-
5月		160,707	6,541,412	15,210	5,337,387	22,733	1,034,214	-
6月		153,080	6,113,600	14,591	5,118,663	18,137	823,309	-
7月		153,413	6,148,429	14,896	5,222,623	16,654	754,397	-
8月		153,104	6,047,328	14,693	5,163,487	15,598	709,442	-
9月		155,538	6,292,003	15,172	5,324,234	16,006	791,405	2
10月		156,449	6,471,457	15,777	5,541,945	16,992	759,796	-
11月		154,900	5,634,839	13,601	4,777,903	15,107	677,785	-
12月		150,509	5,782,254	13,886	4,878,270	16,250	735,061	-
平成21年 1月		153,487	6,545,960	15,368	5,524,653	19,070	857,302	1
2月		170,454	6,349,342	14,408	5,369,634	17,920	811,554	-
3月		171,505	7,327,453	16,465	6,257,335	20,029	889,727	-

## 国保組合

年度別、月別		そ		の		他		の		保	
		合 計		出 産 育 児 給 付		葬 祭 給 付		傷 病			
		件 数	費 用 額	件 数	費 用 額	件 数	費 用 額	件 数			
		件	千円	件	千円	件	千円	件	千円	件	千円
平成16年度		1,913,466	34,391,141	35,569	11,661,921	20,421	2,083,904	-		-	
17		2,137,321	35,622,334	34,141	11,132,889	20,780	2,102,439	-		-	
18		2,215,513	37,640,674	34,981	11,873,952	20,132	2,057,390	-		-	
19		2,218,803	39,522,249	33,981	12,120,515	20,596	2,010,856	-		-	
20		1,928,324	35,624,755	32,940	11,895,080	9,450	911,691	111,172		-	
平成20年	3月	200,174	3,278,100	2,608	933,603	1,904	182,635	-		-	
	4月	172,023	3,261,119	2,766	989,949	1,692	157,135	10,388		-	
	5月	177,024	3,141,010	2,662	950,335	987	88,541	10,608		-	
	6月	217,519	3,333,299	2,841	1,018,160	713	69,575	11,614		-	
	7月	147,698	2,825,079	2,729	977,170	667	65,345	9,482		-	
	8月	143,772	2,859,241	2,692	959,559	631	64,305	9,727		-	
	9月	165,471	2,934,025	2,728	978,680	629	55,550	9,322		-	
	10月	144,068	2,927,290	2,916	1,041,624	643	64,515	8,679		-	
	11月	136,442	2,816,143	2,802	1,003,136	669	68,185	8,383		-	
	12月	159,472	2,848,223	2,666	950,784	613	58,793	8,181		-	
平成21年	1月	145,671	2,789,369	2,755	995,504	661	66,380	7,900		-	
	2月	128,858	2,781,533	2,738	1,027,266	803	76,047	8,262		-	
	3月	189,629	3,094,998	2,641	1,001,524	738	76,420	8,621		-	

# 保険給付の状況

給付				
手 当 金	出 産 手 当 金	そ の 他 任 意 給 付		
費 用 額	件 数	費 用 額	件 数	費 用 額
千円	件	千円	件	千円
-	-	-	4,187,176	23,061,948
-	-	-	4,527,642	24,806,490
-	-	-	3,920,533	26,020,871
-	-	-	3,711,948	27,575,365
7,282,900	1,251	289,848	3,331,792	17,382,756
-	-	-	324,759	2,343,500
733,978	98	27,566	274,573	1,517,611
725,509	100	28,254	285,431	1,518,184
696,395	114	26,115	322,589	1,694,682
589,362	115	28,384	256,568	1,336,228
612,792	117	24,682	253,418	1,372,301
589,792	86	23,220	277,064	1,463,146
578,285	142	19,330	255,368	1,393,252
581,599	106	23,006	250,674	1,319,366
547,307	101	26,003	268,284	1,434,260
497,053	84	17,550	253,319	1,376,888
577,094	99	22,445	255,082	1,246,834
553,692	103	27,973	312,537	1,615,780

給付				
手 当 金	出 産 手 当 金	そ の 他 任 意 給 付		
費 用 額	件 数	費 用 額	件 数	費 用 額
千円	件	千円	件	千円
-	-	-	2,329,700	2,416,632
-	-	-	2,445,242	2,419,484
-	-	-	1,760,133	2,311,539
-	-	-	1,547,722	2,184,487
-	-	-	1,558,281	2,137,521
-	-	-	129,097	181,637
-	3	1,050	117,491	164,071
-	-	-	122,764	169,812
-	2	700	120,350	170,927
-	4	1,500	121,859	169,909
-	-	-	122,813	174,398
60	-	-	124,358	176,304
-	-	-	123,680	169,715
-	2	700	126,190	178,451
-	3	1,080	120,370	167,844
-	1	-	119,047	164,005
-	-	-	138,126	168,154
-	-1	-350	135,012	180,740

給付				
手 当 金	出 産 手 当 金	そ の 他 任 意 給 付		
費 用 額	件 数	費 用 額	件 数	費 用 額
千円	件	千円	件	千円
-	-	-	1,857,476	20,645,315
-	-	-	2,082,400	22,387,006
-	-	-	2,160,400	23,709,332
-	-	-	2,164,226	25,390,878
7,282,900	1,251	289,848	1,773,511	15,245,235
-	-	-	195,662	2,161,863
733,978	95	26,516	157,082	1,353,540
725,509	100	28,254	162,667	1,348,371
696,395	112	25,415	202,239	1,523,754
589,362	111	26,884	134,709	1,166,319
612,792	117	24,682	130,605	1,197,903
589,732	86	23,220	152,706	1,286,842
578,285	142	19,330	131,688	1,223,537
581,599	104	22,306	124,484	1,140,916
547,307	98	24,923	147,914	1,266,416
497,053	83	17,550	134,272	1,212,883
577,094	99	22,445	116,956	1,078,681
553,692	104	28,323	177,525	1,435,040

第6-1表 年度別、月別診療費等諸率の状況「全体」（その1-1）  
 ー計（一般被保険者分＋退職者医療分）ー

総 数

年度別、月別		被 保 険 者 100 人 当 た り 受 診 件 数						
		診 療 費				調 剤	食事療養・生活療養	訪 問 看 護
		診 療 費 計	入 院	入 院 外	歯 科			
【4月～3月へ→】								
平成16年度		847.556	19.825	686.799	140.933	320.835	18.688	0.489
17		881.884	20.218	714.036	147.630	343.758	19.110	0.538
18		913.550	20.666	742.236	150.649	371.250	19.497	0.590
19		941.166	21.032	767.610	152.524	396.739	19.882	0.652
20		953.946	21.235	776.763	155.948	414.921	20.048	0.752
【3月～2月へ→】								
平成16年度		840.801	19.805	680.299	140.697	316.492	18.672	0.485
17		882.822	20.203	715.785	146.834	343.907	19.090	0.534
18		909.483	20.635	738.085	150.763	368.075	19.470	0.586
19		940.966	21.019	767.742	152.206	395.515	19.869	0.647
20		953.476	21.218	776.458	155.799	413.901	20.031	0.743
平成20年	3月	82.520	1.793	67.260	13.467	35.773	1.693	0.057
	4月	78.755	1.722	64.139	12.894	34.061	1.626	0.056
	5月	79.131	1.752	64.365	13.014	34.036	1.656	0.059
	6月	79.785	1.788	64.494	13.503	33.984	1.694	0.061
	7月	80.967	1.827	65.791	13.349	34.723	1.730	0.062
	8月	75.570	1.772	61.400	12.397	32.313	1.678	0.062
	9月	78.026	1.760	63.556	12.711	33.646	1.661	0.063
	10月	81.802	1.826	66.863	13.113	35.714	1.727	0.063
	11月	77.645	1.775	63.201	12.669	33.681	1.673	0.065
	12月	82.620	1.746	67.575	13.299	36.626	1.646	0.066
平成21年	1月	78.928	1.709	64.594	12.625	34.905	1.605	0.065
	2月	78.375	1.760	63.761	12.854	34.674	1.652	0.064
	3月	83.053	1.812	67.616	13.625	36.888	1.712	0.067

市 町 村

年度別、月別		被 保 険 者 100 人 当 た り 受 診 件 数						
		診 療 費				調 剤	食 事 療 養 ・ 生 活 療 養	訪 問 看 護
		診 療 費 計	入 院	入 院 外	歯 科			
【4月～3月へス】								
平成16年度		860.034	20.708	697.680	141.646	326.132	19.565	0.522
17		896.062	21.111	726.351	148.600	350.065	19.995	0.573
18		929.553	21.579	756.123	151.851	378.625	20.402	0.628
19		959.268	21.994	783.410	153.864	405.487	20.837	0.694
20		973.173	22.223	793.443	157.507	424.468	21.024	0.801
【3月～2月へス】								
平成16年度		852.601	20.688	690.526	141.387	321.348	19.549	0.519
17		897.113	21.095	728.293	147.725	350.236	19.973	0.569
18		925.086	21.546	751.562	151.977	375.136	20.372	0.623
19		959.036	21.979	783.545	153.513	404.135	20.822	0.689
20		972.643	22.205	793.096	157.342	423.342	21.006	0.791
平成20年	3月	84.007	1.876	68.534	13.597	36.479	1.774	0.061
	4月	80.310	1.801	65.500	13.009	34.833	1.704	0.060
	5月	80.666	1.833	65.697	13.136	34.805	1.735	0.063
	6月	81.396	1.872	65.895	13.628	34.792	1.777	0.065
	7月	82.647	1.911	67.261	13.474	35.574	1.814	0.066
	8月	77.205	1.852	62.861	12.492	33.175	1.757	0.066
	9月	79.803	1.844	65.111	12.848	34.534	1.744	0.067
	10月	83.528	1.912	68.359	13.257	36.554	1.812	0.067
	11月	79.271	1.859	64.602	12.810	34.465	1.757	0.069
	12月	84.271	1.828	68.997	13.446	37.445	1.728	0.070
平成21年	1月	80.419	1.790	65.873	12.756	35.649	1.685	0.070
	2月	79.876	1.843	65.035	12.998	35.384	1.733	0.069
	3月	84.564	1.895	68.902	13.767	37.621	1.793	0.071

国保組合

年度別、月別		被保険者100人当たり受診件数						
		診療費				調剤	食事療養・生活療養	訪問看護
		診療費計	入院	入院外	歯科			
平成16年度		727.053	11.292	581.713	134.048	269.682	10.222	0.162
17		741.697	11.390	592.272	138.035	281.402	10.368	0.186
18		752.868	11.491	602.797	138.580	297.201	10.408	0.209
19		758.696	11.336	608.341	139.019	308.559	10.260	0.225
20		758.198	11.169	606.948	140.081	317.716	10.104	0.250
平成20年	3月	67.630	0.967	54.499	12.164	28.701	0.879	0.019
	4月	62.935	0.921	50.284	11.731	26.211	0.834	0.019
	5月	63.512	0.929	50.813	11.770	26.206	0.844	0.019
	6月	63.396	0.935	50.237	12.224	25.764	0.846	0.021
	7月	63.896	0.967	50.852	12.077	26.069	0.878	0.021
	8月	58.964	0.966	46.566	11.432	23.555	0.879	0.021
	9月	59.967	0.908	47.746	11.313	24.632	0.820	0.020
	10月	64.251	0.952	51.652	11.647	27.172	0.862	0.021
	11月	61.129	0.914	48.979	11.236	25.717	0.822	0.021
	12月	65.852	0.912	53.130	11.810	28.306	0.819	0.022
平成21年	1月	63.747	0.888	51.562	11.297	27.329	0.795	0.022
	2月	63.082	0.910	50.787	11.385	27.437	0.825	0.021
	3月	67.625	0.969	54.479	12.177	29.399	0.883	0.021

第6-1表 年度別、月別診療費等諸率の状況「全体」（その1-2）  
 ー計（一般被保険者分＋退職者医療分）ー

総 数

年度別、月別		1 件 当 た り 日 数 （ 日 ）				調 剤	食事療養・生活療養	訪 問 看 護
		診 療 費 計	入 院	入 院 外	歯 科			
【4月～3月へス】 平成16年度		2.34	17.07	1.89	2.44	1.44	16.67	6.37
	17	2.29	16.82	1.86	2.39	1.42	16.33	6.44
	18	2.25	16.54	1.83	2.35	1.39	45.71	6.49
	19	2.22	16.53	1.80	2.31	1.37	45.68	6.49
	20	2.17	16.44	1.76	2.27	1.34	45.57	6.51
【3月～2月へス】 平成16年度		2.35	17.09	1.90	2.45	1.44	16.69	6.38
	17	2.29	16.83	1.86	2.39	1.42	16.35	6.43
	18	2.25	16.55	1.83	2.35	1.39	43.29	6.50
	19	2.22	16.52	1.81	2.32	1.38	45.69	6.50
	20	2.18	16.45	1.77	2.27	1.34	45.55	6.49
平成20年	3月	2.21	16.64	1.80	2.33	1.38	45.97	6.46
	4月	2.21	16.30	1.81	2.34	1.38	45.26	6.61
	5月	2.19	16.75	1.78	2.27	1.35	46.17	6.53
	6月	2.20	16.23	1.79	2.29	1.34	44.94	6.63
	7月	2.23	16.35	1.82	2.34	1.36	45.32	6.88
	8月	2.16	16.74	1.73	2.16	1.31	46.12	6.41
	9月	2.19	16.34	1.78	2.28	1.34	45.26	6.53
	10月	2.23	16.30	1.82	2.34	1.38	45.03	6.91
	11月	2.14	16.37	1.72	2.20	1.32	45.36	6.11
	12月	2.16	16.78	1.76	2.25	1.36	46.39	6.54
	1月	2.10	17.10	1.68	2.22	1.30	47.13	6.21
	2月	2.09	15.57	1.69	2.23	1.30	43.60	6.14
	3月	2.18	16.47	1.77	2.31	1.38	46.23	6.62

市 町 村

年度別、月別		1 件 当 た り 日 数 （ 日 ）				調 剤	食事療養・生活療養	訪 問 看 護
		診 療 費 計	入 院	入 院 外	歯 科			
【4月～3月へス】 平成16年度		2.37	17.36	1.90	2.45	1.45	16.96	6.36
	17	2.32	17.09	1.87	2.40	1.42	16.60	6.44
	18	2.27	16.80	1.84	2.36	1.39	46.51	6.49
	19	2.24	16.78	1.82	2.32	1.38	46.45	6.48
	20	2.20	16.69	1.78	2.28	1.35	46.32	6.51
【3月～2月へス】 平成16年度		2.38	17.38	1.91	2.46	1.45	16.97	6.37
	17	2.32	17.11	1.87	2.41	1.42	16.62	6.43
	18	2.28	16.81	1.84	2.36	1.40	43.97	6.49
	19	2.24	16.78	1.82	2.33	1.38	46.46	6.50
	20	2.20	16.70	1.78	2.28	1.35	46.30	6.49
平成20年	3月	2.23	16.90	1.81	2.34	1.38	46.76	6.46
	4月	2.24	16.55	1.83	2.35	1.38	45.99	6.61
	5月	2.22	17.01	1.79	2.28	1.35	46.96	6.54
	6月	2.22	16.47	1.80	2.31	1.34	45.65	6.63
	7月	2.26	16.60	1.83	2.35	1.37	46.08	6.87
	8月	2.18	17.02	1.75	2.18	1.31	46.96	6.40
	9月	2.21	16.57	1.79	2.29	1.34	45.96	6.53
	10月	2.25	16.54	1.84	2.35	1.38	45.76	6.91
	11月	2.16	16.60	1.73	2.22	1.32	46.08	6.11
	12月	2.18	17.03	1.77	2.26	1.36	47.15	6.54
	1月	2.12	17.36	1.69	2.23	1.30	47.90	6.21
	2月	2.12	15.78	1.70	2.24	1.30	44.28	6.13
	3月	2.21	16.72	1.79	2.32	1.38	47.03	6.62

国保組合

年度別、月別		1 件 当 た り 日 数 （ 日 ）				調 剤	食事療養・生活療養	訪 問 看 護
		診 療 費 計	入 院	入 院 外	歯 科			
平成16年度		2.00	12.00	1.73	2.30	1.39	11.37	6.55
	17	1.99	11.87	1.74	2.26	1.37	11.23	6.50
	18	1.92	11.60	1.67	2.21	1.36	29.94	6.68
	19	1.89	11.53	1.65	2.17	1.34	29.85	6.55
	20	1.85	11.44	1.61	2.13	1.32	29.68	6.54
平成20年	3月	1.88	11.60	1.64	2.18	1.35	30.00	6.47
	4月	1.89	11.21	1.64	2.20	1.34	30.22	6.68
	5月	1.86	11.61	1.62	2.13	1.32	29.71	6.28
	6月	1.88	11.40	1.64	2.16	1.31	29.66	6.60
	7月	1.90	11.34	1.65	2.19	1.32	29.36	7.02
	8月	1.82	11.37	1.58	2.03	1.27	29.18	6.68
	9月	1.87	11.47	1.62	2.15	1.31	30.17	6.51
	10月	1.91	11.39	1.67	2.20	1.36	29.47	6.91
	11月	1.83	11.54	1.60	2.07	1.32	29.78	6.23
	12月	1.85	11.55	1.62	2.09	1.35	29.97	6.50
	1月	1.79	11.82	1.55	2.09	1.28	30.52	6.30
	2月	1.80	11.16	1.56	2.10	1.28	29.05	6.21
	3月	1.85	11.45	1.60	2.16	1.33	29.61	6.59

第6-1表 年度別、月別診療費等諸率の状況「全体」（その1-3）  
 ー計（一般被保険者分＋退職者医療分）ー

総 数

年度別、月別		1 件 当 た り 費 用 額 （ 円 ）						
		診 療 費				調 剤	食 事 療 養 ・ 生 活 療 養	訪 問 看 護
		診 療 費 計	入 院	入 院 外	歯 科			
【4月～3月へ→】								
	平成16年度	22,082	399,645	12,662	14,876	9,442	36,750	59,731
	17	22,240	409,616	12,852	14,596	9,969	36,246	60,761
	18	22,022	417,280	12,632	14,062	9,857	30,402	61,811
	19	22,462	436,435	12,790	14,052	10,405	30,381	61,976
	20	22,797	449,011	12,882	14,147	10,564	30,383	65,720
【3月～2月へ→】								
	平成16年度	22,171	399,158	12,694	14,933	9,429	36,772	59,667
	17	22,178	408,817	12,816	14,618	9,913	36,268	60,642
	18	22,066	416,402	12,668	14,102	9,881	30,864	61,792
	19	22,432	435,359	12,784	14,071	10,368	30,368	62,109
	20	22,743	447,625	12,861	14,124	10,537	30,398	65,333
平成20年	3月	22,362	442,227	12,790	14,254	10,562	30,754	61,637
	4月	22,486	438,118	12,921	14,565	10,594	30,202	66,134
	5月	22,637	448,008	12,792	14,061	10,263	30,845	65,767
	6月	22,695	443,957	12,783	14,243	10,103	29,976	66,704
	7月	23,149	449,446	13,070	14,479	10,626	30,231	68,773
	8月	22,984	445,268	12,734	13,386	10,510	30,695	64,824
	9月	22,864	442,776	12,967	14,221	10,594	30,201	65,795
	10月	23,263	452,186	13,239	14,643	10,839	30,128	68,877
	11月	22,708	445,700	12,619	13,788	10,333	30,250	62,437
	12月	22,513	458,876	12,884	14,165	11,106	30,983	65,967
平成21年	1月	22,760	467,119	12,814	13,483	10,463	31,500	63,949
	2月	22,440	437,655	12,666	14,077	10,373	29,060	63,054
	3月	23,036	459,484	13,048	14,549	10,886	30,576	66,681

市 町 村

年度別、月別		1 件 当 た り 費 用 額 （ 円 ）						
		診 療 費				調 剤	食 事 療 養 ・ 生 活 療 養	訪 問 看 護
		診 療 費 計	入 院	入 院 外	歯 科			
【4月～3月へ→】								
	平成16年度	22,512	401,059	12,806	14,979	9,563	37,385	59,680
	17	22,649	410,919	12,992	14,691	10,097	36,850	60,764
	18	22,412	418,569	12,765	14,152	9,981	30,941	61,761
	19	22,856	437,644	12,922	14,144	10,533	30,903	61,958
	20	23,192	450,127	13,012	14,236	10,691	30,891	65,691
【3月～2月へ→】								
	平成16年度	22,614	400,549	12,842	15,042	9,551	37,410	59,613
	17	22,581	410,079	12,953	14,715	10,037	36,874	60,641
	18	22,462	417,647	12,805	14,196	10,008	31,427	61,741
	19	22,823	436,513	12,916	14,165	10,493	30,889	62,094
	20	23,133	448,672	12,990	14,211	10,662	30,907	65,292
平成20年	3月	22,774	443,423	12,932	14,350	10,688	31,288	61,625
	4月	22,878	439,602	13,055	14,657	10,723	30,737	66,107
	5月	23,041	449,234	12,927	14,152	10,391	31,378	65,805
	6月	23,086	444,890	12,910	14,338	10,226	30,459	66,687
	7月	23,549	450,893	13,202	14,577	10,757	30,744	68,720
	8月	23,357	446,648	12,854	13,469	10,627	31,255	64,735
	9月	23,233	443,709	13,088	14,310	10,714	30,682	65,786
	10月	23,660	453,239	13,374	14,736	10,971	30,622	68,844
	11月	23,102	446,790	12,739	13,872	10,452	30,734	62,385
	12月	22,910	460,160	13,013	14,260	11,241	31,503	65,959
平成21年	1月	23,170	468,164	12,941	13,552	10,595	32,023	63,913
	2月	22,833	438,099	12,796	14,162	10,495	29,514	63,026
	3月	23,453	460,585	13,192	14,640	11,016	31,100	66,663

国保組合

年度別、月別		1 件 当 た り 費 用 額 （ 円 ）						
		診 療 費				調 剤	食事療養・生活療養	訪 問 看 護
		診 療 費 計	入 院	入 院 外	歯 科			
平成16年度		17,167	374,599	10,999	13,823	8,027	25,018	61,338
17		17,360	385,739	11,155	13,588	8,392	24,734	60,668
18		17,177	392,970	10,959	13,063	8,263	19,797	63,301
19		17,437	412,798	11,079	13,023	8,713	19,696	62,567
20		17,637	426,401	11,156	13,128	8,841	19,614	66,651
平成20年	3月	17,227	419,002	11,000	13,178	8,959	19,943	62,026
	4月	17,407	408,597	11,149	13,532	8,846	19,086	67,013
	5月	17,421	423,391	11,018	13,021	8,529	19,684	64,490
	6月	17,586	424,964	11,080	13,161	8,404	19,644	67,245
	7月	17,883	420,355	11,301	13,364	8,815	19,448	70,473
	8月	18,031	418,390	11,097	12,465	8,837	19,330	67,699
	9月	17,886	423,529	11,286	13,194	8,891	19,805	66,117
	10月	18,015	430,666	11,416	13,560	9,027	19,590	69,949
	11月	17,515	423,181	11,018	12,826	8,705	19,747	64,144
	12月	17,353	432,737	11,175	13,063	9,291	19,839	66,205
平成21年	1月	17,495	445,682	11,172	12,686	8,711	20,208	65,137
	2月	17,378	428,491	10,971	13,094	8,772	19,333	63,988
	3月	17,708	437,496	11,182	13,504	9,190	19,713	67,270

第6-1表 年度別、月別診療費等諸率の状況「全体」（その1-4）  
 ー計（一般被保険者分＋退職者医療分）ー

総 数

年度別、月別	1日当たり費用額（円）				調 剤	食事療養・生活療養	訪 問 看 護
	診 療 費 計	入 院	入 院 外	歯 科			
【4月～3月へス】							
平成16年度	9,453	23,412	6,700	6,103	6,548	2,204	9,383
17	9,697	24,347	6,901	6,109	7,036	2,219	9,431
18	9,804	25,235	6,910	5,996	7,082	665	9,522
19	10,136	26,409	7,087	6,079	7,579	665	9,554
20	10,488	27,313	7,302	6,232	7,861	667	10,100
【3月～2月へス】							
平成16年度	9,452	23,355	6,696	6,106	6,529	2,204	9,359
17	9,669	24,284	6,880	6,107	6,991	2,218	9,433
18	9,802	25,163	6,917	6,003	7,089	713	9,508
19	10,107	26,350	7,068	6,075	7,537	665	9,550
20	10,453	27,206	7,282	6,217	7,842	667	10,061
平成20年 3月	10,141	26,582	7,121	6,129	7,668	669	9,547
4月	10,152	26,881	7,129	6,234	7,675	667	10,003
5月	10,339	26,747	7,200	6,194	7,613	668	10,065
6月	10,336	27,353	7,159	6,207	7,557	667	10,066
7月	10,373	27,483	7,191	6,190	7,792	667	9,999
8月	10,659	26,598	7,345	6,185	8,020	665	10,117
9月	10,437	27,104	7,281	6,231	7,908	667	10,075
10月	10,434	27,735	7,256	6,270	7,845	669	9,972
11月	10,627	27,230	7,322	6,255	7,823	667	10,212
12月	10,446	27,353	7,326	6,293	8,146	668	10,082
平成21年 1月	10,835	27,315	7,622	6,086	8,059	668	10,295
2月	10,721	28,114	7,480	6,311	7,996	667	10,275
3月	10,565	27,894	7,362	6,311	7,904	661	10,078

市 町 村

年度別、月別	1日当たり費用額（円）				調 剤	食事療養・生活療養	訪 問 看 護
	診 療 費 計	入 院	入 院 外	歯 科			
【4月～3月へス】							
平成16年度	9,516	23,107	6,728	6,111	6,612	2,204	9,384
17	9,767	24,038	6,939	6,116	7,107	2,220	9,434
18	9,863	24,919	6,935	6,002	7,159	665	9,524
19	10,198	26,079	7,113	6,086	7,657	665	9,554
20	10,550	26,976	7,327	6,238	7,944	667	10,097
【3月～2月へス】							
平成16年度	9,515	23,047	6,723	6,114	6,592	2,204	9,358
17	9,737	23,972	6,916	6,115	7,058	2,219	9,437
18	9,861	24,844	6,943	6,010	7,167	715	9,510
19	10,167	26,018	7,093	6,083	7,612	665	9,549
20	10,514	26,866	7,307	6,222	7,924	668	10,057
平成20年 3月	10,208	26,245	7,151	6,135	7,747	669	9,546
4月	10,212	26,555	7,153	6,240	7,751	668	10,003
5月	10,401	26,416	7,226	6,200	7,695	668	10,059
6月	10,400	27,016	7,185	6,215	7,639	667	10,062
7月	10,434	27,157	7,214	6,197	7,872	667	9,998
8月	10,708	26,248	7,365	6,189	8,092	666	10,117
9月	10,491	26,775	7,303	6,238	7,986	668	10,072
10月	10,496	27,396	7,283	6,278	7,930	669	9,967
11月	10,696	26,912	7,350	6,261	7,911	667	10,209
12月	10,514	27,017	7,357	6,297	8,239	668	10,079
平成21年 1月	10,904	26,970	7,651	6,087	8,153	669	10,294
2月	10,790	27,762	7,511	6,317	8,084	667	10,274
3月	10,628	27,541	7,390	6,316	7,975	661	10,074

国保組合

年度別、月別	1日当たり費用額（円）				調 剤	食事療養・生活療養	訪 問 看 護
	診 療 費 計	入 院	入 院 外	歯 科			
平成16年度	8,601	31,213	6,351	6,015	5,768	2,200	9,367
17	8,716	32,507	6,409	6,026	6,128	2,202	9,338
18	8,945	33,872	6,562	5,923	6,071	661	9,472
19	9,208	35,787	6,715	5,988	6,515	660	9,559
20	9,520	37,272	6,921	6,159	6,716	661	10,188
平成20年 3月	9,163	36,117	6,701	6,054	6,637	665	9,594
4月	9,231	36,447	6,789	6,159	6,609	631	10,027
5月	9,381	36,482	6,820	6,112	6,483	663	10,267
6月	9,357	37,268	6,776	6,106	6,403	662	10,187
7月	9,418	37,075	6,850	6,101	6,655	662	10,035
8月	9,882	36,808	7,040	6,138	6,946	662	10,138
9月	9,561	36,915	6,954	6,147	6,768	657	10,161
10月	9,453	37,803	6,856	6,169	6,658	665	10,120
11月	9,558	36,668	6,905	6,182	6,620	663	10,300
12月	9,405	37,451	6,884	6,243	6,890	662	10,182
平成21年 1月	9,784	37,713	7,211	6,070	6,795	662	10,343
2月	9,677	38,399	7,034	6,232	6,828	666	10,310
3月	9,593	38,203	6,967	6,253	6,928	666	10,203



第6-1表 年度別、月別診療費等諸率の状況「全体」（その1-5）  
 ー計（一般被保険者分＋退職者医療分）ー

総 数

年度別、月別		1人当たり費用額（円）								
		診療費				調剤	食事療養・ 生活療養	訪問看護	療養の給付等 合計	療養諸費合計 （実績医療費）
診療費計	入院	入院外	歯科							
【4月～3月へス】 平成16年度		187,159	79,229	86,965	20,965	30,292	6,868	292	224,611	228,008
17		196,135	82,817	91,769	21,549	34,270	6,927	327	237,658	241,318
18		201,178	86,233	93,761	21,183	36,593	5,928	365	244,064	248,031
19		211,404	91,793	98,178	21,432	41,282	6,040	404	259,130	263,443
20		217,473	95,346	100,065	22,062	43,832	6,091	494	267,891	272,404
【3月～2月へス】 平成16年度		186,417	79,052	86,356	21,010	29,841	6,866	289	223,414	226,817
17		195,790	82,592	91,733	21,464	34,093	6,923	324	237,129	240,793
18		200,687	85,927	93,500	21,260	36,368	6,009	362	243,426	247,395
19		211,073	91,506	98,150	21,416	41,005	6,034	402	258,514	262,825
20		216,847	94,978	99,863	22,005	43,612	6,089	485	267,033	271,544
平成20年	3月	18,453	7,931	8,602	1,920	3,778	521	35	22,787	23,141
	4月	17,709	7,544	8,287	1,878	3,608	491	37	21,846	22,184
	5月	17,913	7,849	8,234	1,830	3,493	511	39	21,956	22,315
	6月	18,107	7,940	8,244	1,923	3,433	508	41	22,089	22,455
	7月	18,743	8,211	8,599	1,933	3,690	523	43	22,998	23,376
	8月	17,369	7,891	7,819	1,659	3,396	515	40	21,321	21,711
	9月	17,840	7,791	8,241	1,808	3,565	502	41	21,948	22,345
	10月	19,030	8,258	8,852	1,920	3,871	520	44	23,465	23,853
	11月	17,631	7,909	7,975	1,747	3,480	506	40	21,658	22,041
	12月	18,600	8,010	8,706	1,884	4,068	510	43	23,221	23,618
平成21年	1月	17,964	7,984	8,277	1,702	3,652	506	42	22,164	22,546
	2月	17,588	7,702	8,076	1,809	3,597	480	41	21,705	22,074
	3月	19,132	8,327	8,822	1,982	4,016	523	44	23,715	24,083

市 町 村

年度別、月別		1人当たり費用額（円）								
		診療費				調剤	食事療養・ 生活療養	訪問看護	療養の給付等 合計	療養諸費合計 （実績医療費）
		診療費計	入院	入院外	歯科					
【4月～3月へス】 平成16年度		193,615	83,053	89,345	21,217	31,188	7,314	312	232,428	235,893
17		202,949	86,750	94,368	21,831	35,347	7,368	348	246,013	249,747
18		208,335	90,324	96,520	21,490	37,792	6,313	388	252,828	256,876
19		219,251	96,257	101,232	21,762	42,710	6,439	430	268,830	273,241
20		225,699	100,033	103,243	22,423	45,378	6,495	527	278,098	282,713
【3月～2月へス】 平成16年度		192,808	82,865	88,676	21,267	30,691	7,313	309	231,122	234,593
17		202,577	86,507	94,332	21,738	35,154	7,365	345	245,441	249,180
18		207,797	89,988	96,234	21,575	37,545	6,402	385	252,129	256,178
19		218,883	95,939	101,199	21,745	42,405	6,432	428	268,148	272,555
20		225,005	99,626	103,020	22,360	45,135	6,492	517	277,150	281,761
平成20年	3月	19,132	8,318	8,863	1,951	3,899	555	37	23,623	23,985
	4月	18,373	7,916	8,551	1,907	3,735	524	39	22,671	23,017
	5月	18,586	8,234	8,493	1,859	3,617	545	42	22,789	23,156
	6月	18,791	8,330	8,507	1,954	3,558	541	43	22,934	23,308
	7月	19,462	8,619	8,880	1,964	3,827	558	45	23,892	24,278
	8月	18,033	8,270	8,080	1,683	3,525	549	43	22,150	22,549
	9月	18,540	8,180	8,522	1,839	3,700	535	44	22,819	23,227
	10月	19,763	8,667	9,142	1,954	4,010	555	46	24,375	24,772
	11月	18,313	8,307	8,229	1,777	3,602	540	43	22,499	22,890
	12月	19,306	8,410	8,979	1,917	4,209	544	46	24,106	24,512
平成21年	1月	18,633	8,380	8,524	1,729	3,777	540	45	22,994	23,386
	2月	18,238	8,075	8,322	1,841	3,714	512	43	22,506	22,884
	3月	19,833	8,728	9,090	2,015	4,144	558	47	24,582	24,958

国保組合

年度別、月別		1人当たり費用額（円）								
		診療費				調剤	食事療養・生活療養	訪問看護	療養の給付等 合計	療養諸費合計 （実績医療費）
		診療費計	入院	入院外	歯科					
平成16年度		124,813	42,298	63,985	18,530	21,648	2,557	99	149,117	151,865
17		128,760	43,936	66,067	18,757	23,615	2,564	113	155,052	157,975
18		129,318	45,157	66,058	18,103	24,558	2,061	132	156,069	159,225
19		132,295	46,794	67,398	18,104	26,885	2,021	141	161,342	164,674
20		133,724	47,625	67,709	18,390	28,090	1,982	166	163,963	167,444
平成20年	3月	11,651	4,053	5,995	1,603	2,571	175	12	14,409	14,683
	4月	10,955	3,762	5,606	1,588	2,319	159	12	13,445	13,716
	5月	11,065	3,933	5,599	1,533	2,235	166	12	13,478	13,757
	6月	11,149	3,974	5,566	1,609	2,165	166	14	13,494	13,779
	7月	11,426	4,065	5,747	1,614	2,298	171	15	13,910	14,204
	8月	10,632	4,040	5,167	1,425	2,082	170	14	12,898	13,198
	9月	10,725	3,844	5,388	1,493	2,190	162	14	13,091	13,393
	10月	11,575	4,099	5,896	1,579	2,453	169	15	14,211	14,506
	11月	10,706	3,869	5,397	1,441	2,239	162	14	13,121	13,417
	12月	11,427	3,947	5,938	1,543	2,630	163	15	14,235	14,538
平成21年	1月	11,152	3,959	5,760	1,433	2,381	161	14	13,708	13,997
	2月	10,963	3,900	5,572	1,491	2,407	160	14	13,542	13,827
	3月	11,975	4,239	6,092	1,644	2,702	174	14	14,865	15,144

第6-1表 年度別、月別診療費等諸率の状況「全体」（その2-1）  
—一般被保険者分—

総 数

年度別、月別		被保険者100人当たり受診件数						
		診療費				調剤	食事療養・生活療養	訪問看護
		診療費計	入院	入院外	歯科			
【4月～3月へ→】								
平成16年度		740.222	18.241	594.082	127.898	275.811	17.164	0.475
17		761.899	18.424	611.286	132.189	292.390	17.365	0.524
18		781.387	18.689	629.123	133.575	313.095	17.579	0.577
19		799.653	18.955	646.072	134.626	332.054	17.846	0.642
20		939.325	21.036	765.155	153.134	409.165	19.870	0.733
【3月～2月へ→】								
平成16年度		734.039	18.237	588.012	127.791	271.834	17.162	0.471
17		764.177	18.424	614.141	131.611	293.190	17.362	0.520
18		777.979	18.670	625.520	133.789	310.289	17.561	0.572
19		800.132	18.940	646.880	134.312	331.408	17.832	0.636
20		929.141	20.875	756.496	151.769	403.682	19.715	0.725
平成20年	3月	71.043	1.626	57.411	12.006	30.547	1.529	0.057
	4月	77.505	1.704	63.181	12.621	33.595	1.609	0.053
	5月	78.257	1.741	63.694	12.822	33.687	1.645	0.058
	6月	78.977	1.781	63.855	13.340	33.670	1.687	0.060
	7月	80.025	1.819	65.040	13.167	34.346	1.722	0.061
	8月	74.572	1.763	60.584	12.225	31.893	1.670	0.061
	9月	77.038	1.752	62.760	12.527	33.257	1.654	0.061
	10月	80.542	1.811	65.855	12.877	35.234	1.711	0.062
	11月	76.571	1.762	62.349	12.461	33.268	1.662	0.063
	12月	81.490	1.734	66.677	13.080	36.178	1.634	0.064
平成21年	1月	77.271	1.683	63.277	12.311	34.237	1.580	0.063
	2月	75.421	1.693	61.402	12.327	33.469	1.603	0.062
	3月	82.443	1.810	67.137	13.495	36.688	1.707	0.066

市 町 村

年度別、月別		被保険者100人当たり受診件数						
		診療費				調剤	食事療養・生活療養	訪問看護
		診療費計	入院	入院外	歯科			
【4月～3月へ→】								
平成16年度		741.917	19.136	595.674	127.107	276.600	18.057	0.515
17		764.489	19.326	613.724	131.439	293.799	18.263	0.567
18		785.068	19.618	632.521	132.929	315.147	18.505	0.624
19		805.014	19.952	651.011	134.052	335.130	18.839	0.696
20		958.035	22.055	781.497	154.483	418.611	20.878	0.783
【3月～2月へ→】								
平成16年度		734.939	19.131	588.823	126.985	272.111	18.056	0.511
17		767.058	19.326	616.944	130.788	294.701	18.258	0.563
18		781.216	19.595	628.449	133.172	311.976	18.483	0.619
19		805.548	19.934	651.918	133.697	334.394	18.822	0.690
20		947.092	21.894	772.201	152.997	412.709	20.724	0.775
平成20年	3月	71.494	1.713	57.795	11.986	30.791	1.615	0.062
	4月	79.014	1.785	64.516	12.713	34.359	1.689	0.057
	5月	79.782	1.825	65.026	12.931	34.461	1.728	0.062
	6月	80.589	1.869	65.264	13.456	34.488	1.774	0.064
	7月	81.694	1.907	66.508	13.279	35.202	1.809	0.065
	8月	76.189	1.846	62.036	12.307	32.756	1.752	0.065
	9月	78.806	1.839	64.314	12.652	34.150	1.741	0.066
	10月	82.227	1.899	67.324	13.004	36.068	1.799	0.066
	11月	78.170	1.850	63.732	12.587	34.049	1.749	0.067
	12月	83.108	1.819	68.079	13.211	36.992	1.719	0.068
平成21年	1月	78.666	1.765	64.486	12.415	34.949	1.661	0.068
	2月	76.694	1.773	62.496	12.424	34.091	1.684	0.066
	3月	83.969	1.897	68.441	13.631	37.439	1.792	0.070

国保組合

年度別、月別		被 保 険 者 100 人 当 た り 受 診 件 数						
		診 療 費				調 剤	食 事 療 養 ・ 生 活 療 養	訪 問 看 護
		診 療 費 計	入 院	入 院 外	歯 科			
平成16年度		727.053	11.292	581.713	134.048	269.682	10.222	0.162
17		741.697	11.390	592.272	138.035	281.402	10.368	0.186
18		752.868	11.491	602.797	138.580	297.201	10.408	0.209
19		758.696	11.336	608.341	139.019	308.559	10.260	0.225
20		758.198	11.169	606.948	140.081	317.716	10.104	0.250
平成20年	3月	67.630	0.967	54.499	12.164	28.701	0.879	0.019
	4月	62.935	0.921	50.284	11.731	26.211	0.834	0.019
	5月	63.512	0.929	50.813	11.770	26.206	0.844	0.019
	6月	63.396	0.935	50.237	12.224	25.764	0.846	0.021
	7月	63.896	0.967	50.852	12.077	26.069	0.878	0.021
	8月	58.964	0.966	46.566	11.432	23.555	0.879	0.021
	9月	59.967	0.908	47.746	11.313	24.632	0.820	0.020
	10月	64.251	0.952	51.652	11.647	27.172	0.862	0.021
	11月	61.129	0.914	48.979	11.236	25.717	0.822	0.021
	12月	65.852	0.912	53.130	11.810	28.306	0.819	0.022
平成21年	1月	63.747	0.888	51.562	11.297	27.329	0.795	0.022
	2月	63.082	0.910	50.787	11.385	27.437	0.825	0.021
	3月	67.625	0.969	54.479	12.177	29.399	0.883	0.021

第6-1表 年度別、月別診療費等諸率の状況「全体」（その2-2）  
—一般被保険者分—

総 数

年度別、月別		1 件 当 た り 日 数 （ 日 ）				調 剤	食事療養・生活療養	訪 問 看 護
		診 療 費 計	入 院	入 院 外	歯 科			
【4月～3月へス】 平成16年度		2.34	17.61	1.85	2.40	1.44	17.37	6.26
17		2.30	17.44	1.83	2.36	1.41	17.10	6.36
18		2.25	17.28	1.79	2.31	1.40	48.54	6.41
19		2.23	17.35	1.77	2.28	1.38	48.86	6.42
20		2.18	16.53	1.77	2.27	1.35	45.87	6.45
【3月～2月へス】 平成16年度		2.35	17.62	1.86	2.41	1.44	17.37	6.27
17		2.29	17.44	1.83	2.36	1.41	17.11	6.34
18		2.26	17.28	1.80	2.31	1.40	45.93	6.41
19		2.23	17.34	1.78	2.28	1.38	48.86	6.44
20		2.18	16.59	1.76	2.27	1.35	46.06	6.44
平成20年	3月	2.21	17.47	1.76	2.29	1.38	49.12	6.39
	4月	2.22	16.36	1.81	2.33	1.38	45.57	6.56
	5月	2.19	16.83	1.78	2.27	1.35	46.49	6.50
	6月	2.20	16.31	1.79	2.29	1.34	45.25	6.57
	7月	2.24	16.44	1.82	2.33	1.37	45.64	6.81
	8月	2.16	16.83	1.74	2.16	1.31	46.42	6.36
	9月	2.20	16.42	1.78	2.28	1.34	45.58	6.49
	10月	2.24	16.40	1.83	2.33	1.38	45.40	6.85
	11月	2.14	16.45	1.73	2.20	1.32	45.67	6.05
	12月	2.16	16.86	1.76	2.25	1.37	46.73	6.50
	1月	2.10	17.19	1.68	2.21	1.30	47.53	6.15
	2月	2.09	15.76	1.69	2.22	1.30	44.05	6.04
平成21年		2.19	16.55	1.77	2.30	1.38	46.09	6.56

市 町 村

年度別、月別		1 件 当 た り 日 数 （ 日 ）				調 剤	食事療養・生活療養	訪 問 看 護
		診 療 費 計	入 院	入 院 外	歯 科			
【4月～3月へス】 平成16年度		2.38	18.03	1.87	2.42	1.44	17.80	6.25
17		2.33	17.86	1.84	2.37	1.42	17.53	6.35
18		2.29	17.71	1.81	2.32	1.40	49.89	6.40
19		2.27	17.78	1.79	2.29	1.38	50.22	6.42
20		2.21	16.80	1.78	2.28	1.35	46.68	6.45
【3月～2月へス】 平成16年度		2.39	18.05	1.87	2.43	1.44	17.81	6.26
17		2.33	17.86	1.84	2.37	1.42	17.54	6.33
18		2.30	17.71	1.81	2.33	1.40	47.09	6.40
19		2.27	17.77	1.79	2.30	1.39	50.21	6.43
20		2.21	16.87	1.78	2.28	1.35	46.90	6.43
平成20年	3月	2.25	17.91	1.78	2.31	1.38	50.49	6.38
	4月	2.25	16.64	1.83	2.35	1.39	46.35	6.56
	5月	2.22	17.11	1.79	2.28	1.35	47.34	6.50
	6月	2.23	16.57	1.80	2.31	1.34	46.02	6.57
	7月	2.26	16.71	1.83	2.35	1.37	46.46	6.81
	8月	2.19	17.13	1.75	2.17	1.32	47.32	6.35
	9月	2.22	16.67	1.80	2.29	1.34	46.33	6.49
	10月	2.26	16.66	1.84	2.35	1.39	46.19	6.85
	11月	2.17	16.70	1.74	2.21	1.32	46.44	6.05
	12月	2.19	17.14	1.77	2.26	1.37	47.56	6.50
	1月	2.13	17.47	1.69	2.22	1.30	48.37	6.15
	2月	2.12	16.01	1.70	2.24	1.30	44.80	6.03
平成21年		2.21	16.81	1.79	2.32	1.39	46.92	6.56

国保組合

年度別、月別		1 件 当 た り 日 数 （ 日 ）				調 剤	食事療養・生活療養	訪 問 看 護
		診 療 費 計	入 院	入 院 外	歯 科			
平成16年度		2.00	12.00	1.73	2.30	1.39	11.37	6.55
17		1.99	11.87	1.74	2.26	1.37	11.23	6.50
18		1.92	11.60	1.67	2.21	1.36	29.94	6.68
19		1.89	11.53	1.65	2.17	1.34	29.85	6.55
20		1.85	11.44	1.61	2.13	1.32	29.68	6.54
平成20年	3月	1.88	11.60	1.64	2.18	1.35	30.00	6.47
	4月	1.89	11.21	1.64	2.20	1.34	30.22	6.68
	5月	1.86	11.61	1.62	2.13	1.32	29.71	6.28
	6月	1.88	11.40	1.64	2.16	1.31	29.66	6.60
	7月	1.90	11.34	1.65	2.19	1.32	29.36	7.02
	8月	1.82	11.37	1.58	2.03	1.27	29.18	6.68
	9月	1.87	11.47	1.62	2.15	1.31	30.17	6.51
	10月	1.91	11.39	1.67	2.20	1.36	29.47	6.91
	11月	1.83	11.54	1.60	2.07	1.32	29.78	6.23
	12月	1.85	11.55	1.62	2.09	1.35	29.97	6.50
	1月	1.79	11.82	1.55	2.09	1.28	30.52	6.30
	2月	1.80	11.16	1.56	2.10	1.28	29.05	6.21
平成21年		1.85	11.45	1.60	2.16	1.33	29.61	6.59

第6-1表 年度別、月別診療費等諸率の状況「全体」（その2-3）  
—一般被保険者分—

総 数

年度別、月別		1 件 当 た り 費 用 額 （ 円 ）				調 剤	食事療養・生活療養	訪 問 看 護
		診 療 費 計	入 院	入 院 外	歯 科			
【4月～3月へス】 平成16年度		21,975	382,266	12,481	14,693	8,940	38,088	58,603
	17	22,120	391,138	12,661	14,428	9,422	37,790	59,688
	18	21,952	399,588	12,441	13,908	9,324	32,159	60,784
	19	22,430	417,395	12,617	13,915	9,867	32,368	61,250
	20	22,713	446,340	12,783	14,140	10,516	30,599	65,105
【3月～2月へス】 平成16年度		22,079	381,796	12,516	14,751	8,931	38,090	58,567
	17	22,043	390,344	12,620	14,453	9,369	37,786	59,548
	18	22,000	398,669	12,481	13,942	9,352	32,606	60,766
	19	22,388	416,438	12,607	13,932	9,822	32,347	61,382
	20	22,664	444,002	12,755	14,105	10,458	30,719	64,755
平成20年	3月	22,249	423,857	12,571	14,133	10,044	32,740	60,861
	4月	22,330	432,057	12,831	14,569	10,545	30,398	65,615
	5月	22,529	444,123	12,711	14,041	10,218	31,070	65,271
	6月	22,620	440,692	12,708	14,239	10,060	30,185	66,126
	7月	23,088	446,636	12,988	14,474	10,584	30,448	68,188
	8月	22,929	442,663	12,643	13,374	10,469	30,904	64,387
	9月	22,822	440,444	12,881	14,217	10,554	30,415	65,359
	10月	23,194	449,993	13,133	14,640	10,793	30,382	68,286
	11月	22,642	443,269	12,524	13,783	10,289	30,439	62,016
	12月	22,433	456,201	12,779	14,157	11,059	31,194	65,435
	1月	22,654	464,632	12,689	13,462	10,400	31,736	62,825
	2月	22,294	438,188	12,484	14,058	10,294	29,237	61,776
	3月	22,980	457,405	12,962	14,553	10,843	30,799	66,075

市 町 村

年度別、月別		1 件 当 た り 費 用 額 （ 円 ）				調 剤	食事療養・生活療養	訪 問 看 護
		診 療 費 計	入 院	入 院 外	歯 科			
【4月～3月へス】 平成16年度		22,582	382,848	12,667	14,811	9,055	39,040	58,493
	17	22,712	391,546	12,847	14,542	9,549	38,740	59,646
	18	22,543	400,088	12,624	14,022	9,453	33,057	60,675
	19	23,046	417,737	12,805	14,036	10,006	33,271	61,195
	20	23,128	447,383	12,913	14,235	10,647	31,148	65,054
【3月～2月へス】 平成16年度		22,705	382,342	12,709	14,877	9,046	39,042	58,454
	17	22,623	390,692	12,801	14,570	9,488	38,736	59,500
	18	22,599	399,100	12,669	14,060	9,485	33,536	60,656
	19	22,998	416,709	12,793	14,055	9,956	33,249	61,331
	20	23,087	444,944	12,887	14,199	10,589	31,288	64,691
平成20年	3月	22,875	424,219	12,767	14,261	10,177	33,659	60,815
	4月	22,736	433,310	12,966	14,668	10,679	30,976	65,567
	5月	22,949	445,214	12,848	14,137	10,350	31,645	65,296
	6月	23,030	441,506	12,838	14,340	10,188	30,705	66,088
	7月	23,509	448,015	13,121	14,578	10,720	31,000	68,112
	8月	23,322	443,978	12,763	13,462	10,591	31,505	64,277
	9月	23,211	441,309	13,004	14,312	10,678	30,932	65,334
	10月	23,613	450,994	13,269	14,740	10,931	30,917	68,231
	11月	23,057	444,297	12,643	13,872	10,413	30,959	61,945
	12月	22,850	457,419	12,908	14,259	11,199	31,754	65,409
	1月	23,086	465,616	12,814	13,534	10,536	32,305	62,749
	2月	22,711	438,701	12,610	14,149	10,421	29,737	61,704
	3月	23,418	458,453	13,108	14,649	10,977	31,362	66,037

国保組合

年度別、月別		1 件 当 た り 費 用 額 （ 円 ）				調 剤	食事療養・生活療養	訪 問 看 護
		診 療 費 計	入 院	入 院 外	歯 科			
平成16年度		17,167	374,599	10,999	13,823	8,027	25,018	61,338
	17	17,360	385,739	11,155	13,588	8,392	24,734	60,668
	18	17,177	392,970	10,959	13,063	8,263	19,797	63,301
	19	17,437	412,798	11,079	13,023	8,713	19,696	62,567
	20	17,637	426,401	11,156	13,128	8,841	19,614	66,651
平成20年	3月	17,227	419,002	11,000	13,178	8,959	19,943	62,026
	4月	17,407	408,597	11,149	13,532	8,846	19,086	67,013
	5月	17,421	423,391	11,018	13,021	8,529	19,684	64,490
	6月	17,586	424,964	11,080	13,161	8,404	19,644	67,245
	7月	17,883	420,355	11,301	13,364	8,815	19,448	70,473
	8月	18,031	418,390	11,097	12,465	8,837	19,330	67,699
	9月	17,886	423,529	11,286	13,194	8,891	19,805	66,117
	10月	18,015	430,666	11,416	13,560	9,027	19,590	69,949
	11月	17,515	423,181	11,018	12,826	8,705	19,747	64,144
	12月	17,353	432,737	11,175	13,063	9,291	19,839	66,205
	1月	17,495	445,682	11,172	12,686	8,711	20,208	65,137
	2月	17,378	428,491	10,971	13,094	8,772	19,333	63,988
	3月	17,708	437,496	11,182	13,504	9,190	19,713	67,270

第6-1表 年度別、月別診療費等諸率の状況「全体」（その2-4）  
—一般被保険者分—

総 数

年度別、月別		1日当たり費用額（円）				調 剤	食事療養・生活療養	訪 問 看 護
		診 療 費 計	入 院	入 院 外	歯 科			
【4月～3月へス】 平成16年度		9,408	21,709	6,738	6,114	6,221	2,193	9,359
	17	9,636	22,432	6,934	6,124	6,672	2,210	9,392
	18	9,747	23,127	6,937	6,021	6,664	663	9,486
	19	10,068	24,057	7,114	6,104	7,163	662	9,538
	20	10,426	26,996	7,238	6,237	7,811	667	10,091
【3月～2月へス】 平成16年度		9,412	21,668	6,736	6,118	6,207	2,193	9,334
	17	9,607	22,383	6,912	6,122	6,625	2,208	9,394
	18	9,747	23,069	6,947	6,026	6,682	710	9,474
	19	10,039	24,012	7,096	6,102	7,117	662	9,532
	20	10,398	26,759	7,227	6,226	7,775	667	10,058
平成20年	3月	10,058	24,264	7,131	6,162	7,273	667	9,530
	4月	10,063	26,402	7,071	6,241	7,626	667	9,999
	5月	10,270	26,385	7,147	6,192	7,567	668	10,049
	6月	10,278	27,013	7,107	6,212	7,511	667	10,061
	7月	10,325	27,169	7,140	6,200	7,747	667	10,006
	8月	10,607	26,296	7,287	6,191	7,977	666	10,118
	9月	10,389	26,825	7,224	6,235	7,863	667	10,068
	10月	10,375	27,444	7,188	6,275	7,795	669	9,970
	11月	10,572	26,954	7,258	6,260	7,777	667	10,243
	12月	10,385	27,058	7,259	6,294	8,095	667	10,071
	1月	10,772	27,024	7,550	6,089	8,000	668	10,214
	2月	10,642	27,798	7,378	6,320	7,926	664	10,234
	3月	10,514	27,646	7,303	6,318	7,851	668	10,072

市 町 村

年度別、月別		1日当たり費用額（円）				調 剤	食事療養・生活療養	訪 問 看 護
		診 療 費 計	入 院	入 院 外	歯 科			
【4月～3月へス】 平成16年度		9,494	21,228	6,783	6,127	6,276	2,193	9,358
	17	9,734	21,926	6,995	6,137	6,736	2,210	9,394
	18	9,831	22,594	6,980	6,033	6,734	663	9,487
	19	10,156	23,491	7,159	6,119	7,239	663	9,537
	20	10,489	26,630	7,261	6,244	7,895	667	10,087
【3月～2月へス】 平成16年度		9,498	21,185	6,781	6,131	6,261	2,193	9,333
	17	9,702	21,875	6,971	6,135	6,683	2,209	9,397
	18	9,830	22,534	6,991	6,039	6,755	712	9,475
	19	10,124	23,444	7,139	6,116	7,187	662	9,531
	20	10,460	26,377	7,250	6,232	7,858	667	10,053
平成20年	3月	10,151	23,692	7,180	6,176	7,349	667	9,528
	4月	10,120	26,041	7,091	6,248	7,703	668	9,998
	5月	10,331	26,024	7,171	6,199	7,650	669	10,043
	6月	10,341	26,648	7,131	6,221	7,595	667	10,057
	7月	10,387	26,816	7,161	6,208	7,828	667	10,005
	8月	10,655	25,918	7,304	6,196	8,051	666	10,117
	9月	10,444	26,470	7,243	6,243	7,943	668	10,065
	10月	10,438	27,077	7,212	6,284	7,882	669	9,965
	11月	10,641	26,611	7,284	6,267	7,867	667	10,241
	12月	10,453	26,694	7,287	6,298	8,189	668	10,067
	1月	10,842	26,648	7,575	6,091	8,095	668	10,210
	2月	10,712	27,407	7,404	6,328	8,016	664	10,232
	3月	10,578	27,267	7,328	6,324	7,922	668	10,068

国保組合

年度別、月別		1日当たり費用額（円）				調 剤	食事療養・生活療養	訪 問 看 護
		診 療 費 計	入 院	入 院 外	歯 科			
平成16年度		8,601	31,213	6,351	6,015	5,768	2,200	9,367
	17	8,716	32,507	6,409	6,026	6,128	2,202	9,338
	18	8,945	33,872	6,562	5,923	6,071	661	9,472
	19	9,208	35,787	6,715	5,988	6,515	660	9,559
	20	9,520	37,272	6,921	6,159	6,716	661	10,188
平成20年	3月	9,163	36,117	6,701	6,054	6,637	665	9,594
	4月	9,231	36,447	6,789	6,159	6,609	631	10,027
	5月	9,381	36,482	6,820	6,112	6,483	663	10,267
	6月	9,357	37,268	6,776	6,106	6,403	662	10,187
	7月	9,418	37,075	6,850	6,101	6,655	662	10,035
	8月	9,882	36,808	7,040	6,138	6,946	662	10,138
	9月	9,561	36,915	6,954	6,147	6,768	657	10,161
	10月	9,453	37,803	6,856	6,169	6,658	665	10,120
	11月	9,558	36,668	6,905	6,182	6,620	663	10,300
	12月	9,405	37,451	6,884	6,243	6,890	662	10,182
	1月	9,784	37,713	7,211	6,070	6,795	662	10,343
	2月	9,677	38,399	7,034	6,232	6,828	666	10,310
	3月	9,593	38,203	6,967	6,253	6,928	666	10,203

第6-1表 年度別、月別診療費等諸率の状況「全体」（その2-5）  
—一般被保険者分—

総 数

年度別、月別		1 人 当 た り 費 用 額 （ 円 ）								
		診 療 費				調 剤	食 事 療 養・ 生 活 療 養	訪 問 看 護	療 養 の 給 付 等 合 計	療 養 諸 費 合 計 （ 実 績 医 療 費 ）
診 療 費 計	入 院	入 院 外	歯 科							
【4月～3月へス】										
平成16年度		162,667	69,730	74,146	18,792	24,657	6,537	278	194,140	197,212
17		168,528	72,063	77,393	19,073	27,549	6,562	313	202,953	206,247
18		171,530	74,680	78,272	18,578	29,193	5,653	351	206,727	210,292
19		179,363	79,116	81,513	18,733	32,764	5,776	393	218,296	222,165
20		213,351	93,891	97,807	21,653	43,028	6,080	477	262,936	267,181
【3月～2月へス】										
平成16年度		162,071	69,627	73,595	18,850	24,277	6,537	276	193,161	196,234
17		168,447	71,918	77,507	19,021	27,469	6,560	310	202,786	206,079
18		171,154	74,430	78,071	18,653	29,018	5,726	348	206,245	209,806
19		179,137	78,872	81,552	18,712	32,552	5,768	391	217,848	221,711
20		210,582	92,685	96,489	21,407	42,217	6,056	470	259,325	263,633
平成20年	3月	15,806	6,892	7,217	1,697	3,068	501	34	19,409	19,721
	4月	17,307	7,362	8,107	1,839	3,543	489	35	21,373	21,625
	5月	17,630	7,734	8,096	1,800	3,442	511	38	21,621	21,890
	6月	17,865	7,850	8,115	1,900	3,387	509	40	21,801	22,129
	7月	18,476	8,123	8,447	1,906	3,635	524	41	22,677	23,041
	8月	17,099	7,804	7,660	1,635	3,339	516	39	20,993	21,378
	9月	17,582	7,717	8,084	1,781	3,510	503	40	21,635	22,028
	10月	18,681	8,147	8,649	1,885	3,803	520	42	23,046	23,430
	11月	17,337	7,811	7,808	1,717	3,423	506	39	21,305	21,685
	12月	18,281	7,908	8,521	1,852	4,001	510	42	22,833	23,227
平成21年	1月	17,505	7,818	8,029	1,657	3,561	502	40	21,607	21,987
	2月	16,814	7,416	7,665	1,733	3,445	469	38	20,767	21,133
	3月	18,946	8,279	8,702	1,964	3,978	526	43	23,493	23,849

市 町 村

年度別、月別		1人当たり費用額（円）								
		診療費				調剤	食事療養・生活療養	訪問看護	療養の給付等 合 計	療養諸費合計 （実績医療費）
		診療費計	入院	入院外	歯科					
【4月～3月へス】 平成16年度		167,540	73,261	75,453	18,825	25,045	7,050	301	199,935	203,049
17		173,627	75,669	78,845	19,113	28,054	7,075	338	209,094	212,436
18		176,978	78,491	79,848	18,639	29,791	6,117	379	213,265	216,884
19		185,524	83,347	83,361	18,816	33,534	6,268	426	225,752	229,691
20		221,576	98,670	100,916	21,990	44,571	6,503	509	273,159	277,483
【3月～2月へス】 平成16年度		166,868	73,145	74,832	18,891	24,615	7,049	299	198,832	201,946
17		173,533	75,504	78,973	19,055	27,963	7,073	335	208,903	212,243
18		176,546	78,202	79,619	18,724	29,592	6,199	375	212,712	216,325
19		185,259	83,065	83,403	18,792	33,293	6,258	423	225,234	229,166
20		218,652	97,417	99,512	21,724	43,700	6,484	502	269,339	273,734
平成20年	3月	16,355	7,267	7,378	1,709	3,134	544	38	20,069	20,386
	4月	17,964	7,734	8,365	1,865	3,669	523	37	22,194	22,443
	5月	18,309	8,127	8,354	1,828	3,567	547	40	22,463	22,731
	6月	18,559	8,251	8,378	1,930	3,514	545	42	22,660	22,993
	7月	19,205	8,543	8,727	1,936	3,774	561	44	23,584	23,955
	8月	17,768	8,194	7,918	1,657	3,469	552	42	21,831	22,225
	9月	18,291	8,117	8,363	1,811	3,647	538	43	22,519	22,923
	10月	19,416	8,566	8,933	1,917	3,942	556	45	23,960	24,353
	11月	18,023	8,219	8,058	1,746	3,545	541	42	22,152	22,540
	12月	18,990	8,318	8,788	1,884	4,143	546	45	23,723	24,126
平成21年	1月	18,160	8,217	8,263	1,680	3,682	537	43	22,422	22,811
	2月	17,418	7,779	7,881	1,758	3,552	501	41	21,512	21,886
	3月	19,664	8,695	8,971	1,997	4,110	562	46	24,382	24,745

国保組合

年度別、月別		1人当たり費用額（円）								
		診療費				調剤	食事療養・生活療養	訪問看護	療養の給付等 合計	療養諸費合計 （実績医療費）
		診療費計	入院	入院外	歯科					
平成16年度		124,813	42,298	63,985	18,530	21,648	2,557	99	149,117	151,865
17		128,760	43,936	66,067	18,757	23,615	2,564	113	155,052	157,975
18		129,318	45,157	66,058	18,103	24,558	2,061	132	156,069	159,225
19		132,295	46,794	67,398	18,104	26,885	2,021	141	161,342	164,674
20		133,724	47,625	67,709	18,390	28,090	1,982	166	163,963	167,444
平成20年	3月	11,651	4,053	5,995	1,603	2,571	175	12	14,409	14,683
	4月	10,955	3,762	5,606	1,588	2,319	159	12	13,445	13,716
	5月	11,065	3,933	5,599	1,533	2,235	166	12	13,478	13,757
	6月	11,149	3,974	5,566	1,609	2,165	166	14	13,494	13,779
	7月	11,426	4,065	5,747	1,614	2,298	171	15	13,910	14,204
	8月	10,632	4,040	5,167	1,425	2,082	170	14	12,898	13,198
	9月	10,725	3,844	5,388	1,493	2,190	162	14	13,091	13,393
	10月	11,575	4,099	5,896	1,579	2,453	169	15	14,211	14,506
	11月	10,706	3,869	5,397	1,441	2,239	162	14	13,121	13,417
	12月	11,427	3,947	5,938	1,543	2,630	163	15	14,235	14,538
平成21年	1月	11,152	3,959	5,760	1,433	2,381	161	14	13,708	13,997
	2月	10,963	3,900	5,572	1,491	2,407	160	14	13,542	13,827
	3月	11,975	4,239	6,092	1,644	2,702	174	14	14,865	15,144

第6-1表 年度別、月別診療費等諸率の状況「全体」（その3-1）  
ー退職者医療分ー

総数

年度別、月別	被保険者100人当たり受診件数						
	診療費計	入院	入院外	歯科	調剤	食事療養	訪問看護
【4月～3月ペー】							
平成16年度	1,346,112	27,180	1,117,456	201,476	529,969	25,771	0.553
17	1,387,592	27,782	1,147,102	212,709	560,261	26,465	0.595
18	1,417,610	28,203	1,173,641	215,766	593,047	26,812	0.642
19	1,441,954	28,385	1,197,710	215,859	625,647	27,089	0.688
20	1,266,072	25,482	1,024,572	216,019	537,799	23,849	1.157
【3月～2月ペー】							
平成16年度	1,341,017	27,151	1,112,695	201,171	525,726	25,745	0.550
17	1,387,027	27,760	1,147,743	211,524	559,436	26,430	0.593
18	1,414,970	28,192	1,170,767	216,010	590,199	26,805	0.638
19	1,441,077	28,401	1,196,929	215,747	623,161	27,104	0.685
20	1,338,385	26,649	1,092,199	219,537	575,550	25,039	1.019
平成20年 3月	122,944	2,383	101,949	18,612	54,178	2,271	0.057
4月	104,665	2,096	84,004	18,565	43,721	1,990	0.110
5月	97,457	1,977	78,445	17,035	41,355	1,873	0.098
6月	96,821	1,937	77,962	16,921	40,594	1,831	0.082
7月	100,986	2,001	81,761	17,224	42,736	1,906	0.087
8月	96,767	1,967	78,737	16,063	41,237	1,855	0.085
9月	98,938	1,922	80,407	16,609	41,900	1,809	0.089
10月	108,723	2,162	88,418	18,143	45,969	2,065	0.093
11月	100,811	2,040	81,600	17,171	42,596	1,922	0.098
12月	107,075	2,006	87,021	18,047	46,326	1,908	0.099
平成21年 1月	115,233	2,291	93,423	19,519	49,543	2,152	0.109
2月	142,813	3,229	115,245	24,339	60,966	2,717	0.120
3月	95,933	1,861	77,713	16,359	41,091	1,813	0.086

（退職被保険者）

年度別、月別	被保険者100人当たり受診件数						
	診療費計	入院	入院外	歯科	調剤	食事療養	訪問看護
【4月～3月ペー】							
平成16年度	1,424,839	30,398	1,186,699	207,743	562,153	28,709	0.420
17	1,484,957	31,493	1,232,118	221,346	601,527	29,913	0.464
18	1,536,032	32,569	1,276,855	226,607	644,410	30,870	0.529
19	1,583,728	33,273	1,320,689	229,766	689,737	31,707	0.586
20	1,280,620	27,947	1,040,753	211,920	545,082	26,120	0.964
【3月～2月ペー】							
平成16年度	1,418,840	30,332	1,181,241	207,268	557,493	28,648	0.414
17	1,482,478	31,436	1,231,036	220,006	599,807	29,837	0.462
18	1,531,587	32,508	1,272,464	226,615	640,849	30,812	0.523
19	1,581,593	33,271	1,318,868	229,454	686,350	31,710	0.583
20	1,391,881	29,879	1,140,772	221,230	599,984	28,023	0.853
平成20年 3月	134,967	2,797	112,340	19,830	59,569	2,659	0.049
4月	102,118	2,249	82,430	17,438	42,173	2,132	0.072
5月	97,490	2,153	78,844	16,492	41,521	2,037	0.072
6月	98,165	2,138	79,454	16,574	41,461	2,027	0.067
7月	102,646	2,215	83,443	16,988	43,621	2,104	0.079
8月	98,274	2,161	80,295	15,817	42,146	2,028	0.076
9月	100,492	2,119	82,044	16,329	42,688	1,987	0.077
10月	110,585	2,388	90,292	17,905	46,910	2,260	0.078
11月	101,148	2,224	82,214	16,710	42,953	2,100	0.083
12月	107,620	2,195	87,828	17,597	46,755	2,078	0.084
平成21年 1月	118,411	2,519	96,311	19,581	51,042	2,366	0.094
2月	148,254	3,564	119,989	24,701	63,135	3,013	0.107
3月	95,979	2,034	78,101	15,844	41,105	1,987	0.075

（被扶養者）

年度別、月別	被保険者100人当たり受診件数						
	診療費計	入院	入院外	歯科	調剤	食事療養	訪問看護
【4月～3月ペー】							
平成16年度	1,178,517	20,329	970,054	188,134	461,457	19,515	0.836
17	1,176,975	19,753	963,197	194,024	470,996	19,006	0.878
18	1,153,718	18,473	943,639	191,607	478,590	17,768	0.895
19	1,118,848	17,246	917,436	184,166	479,584	16,564	0.920
20	1,228,353	19,090	982,619	226,645	518,915	17,961	1.657
【3月～2月ペー】							
平成16年度	1,175,463	20,385	966,878	188,200	458,148	19,569	0.838
17	1,180,996	19,827	967,952	193,216	472,294	19,077	0.875
18	1,155,653	18,596	944,629	192,428	477,570	17,895	0.894
19	1,121,395	17,322	919,510	184,563	479,401	16,625	0.916
20	1,204,841	18,585	970,945	215,311	514,557	17,588	1.433
平成20年 3月	95,194	1,428	77,968	15,798	41,734	1,376	0.077
4月	111,153	1,704	88,013	21,435	47,663	1,630	0.208
5月	97,372	1,523	77,421	18,427	40,927	1,453	0.166
6月	93,359	1,421	74,121	17,817	38,360	1,327	0.119
7月	96,695	1,447	77,415	17,833	40,449	1,393	0.108
8月	92,858	1,463	74,693	16,701	38,878	1,405	0.110
9月	94,902	1,410	76,153	17,339	39,852	1,346	0.120
10月	103,900	1,577	83,564	18,759	43,534	1,561	0.130
11月	99,934	1,561	80,005	18,369	41,666	1,462	0.138
12月	105,664	1,518	84,933	19,213	45,216	1,470	0.137
平成21年 1月	107,017	1,702	85,958	19,357	45,668	1,600	0.146
2月	128,548	2,352	102,808	23,389	55,278	1,943	0.154
3月	95,812	1,403	76,689	17,720	41,053	1,353	0.116

第6-1表 年度別、月別診療費等諸率の状況「全体」（その3-2）  
—退職者医療分—

総数

年度別、月別	1件当たり日数（日）						
	診療費計	入院	入院外	歯科	調剤	食事療養	訪問看護
【4月～3月へス】 平成16年度	2.34	15.39	1.98	2.54	1.45	14.52	6.78
17	2.29	15.11	1.94	2.48	1.43	14.20	6.77
18	2.23	14.66	1.90	2.43	1.38	38.62	6.78
19	2.19	14.58	1.86	2.38	1.36	38.26	6.70
20	2.10	14.78	1.74	2.32	1.30	40.20	7.25
【3月～2月へス】 平成16年度	2.34	15.43	1.99	2.55	1.46	14.55	6.78
17	2.29	15.13	1.95	2.48	1.43	14.22	6.76
18	2.24	14.68	1.90	2.43	1.38	36.62	6.79
19	2.20	14.58	1.87	2.39	1.37	38.29	6.72
20	2.13	14.72	1.78	2.34	1.33	39.14	7.12
平成20年 3月	2.19	14.64	1.86	2.40	1.37	38.52	6.70
4月	2.15	15.19	1.78	2.36	1.34	40.17	7.10
5月	2.12	15.23	1.75	2.31	1.31	40.36	7.02
6月	2.11	14.62	1.75	2.34	1.29	38.98	7.47
7月	2.16	14.71	1.79	2.42	1.32	39.11	7.81
8月	2.07	14.96	1.71	2.23	1.28	40.43	7.07
9月	2.09	14.73	1.74	2.32	1.30	39.11	7.09
10月	2.14	14.64	1.78	2.37	1.33	38.37	7.73
11月	2.06	14.93	1.69	2.25	1.29	39.73	6.94
12月	2.07	15.20	1.73	2.27	1.32	39.94	7.18
平成21年 1月	2.07	15.62	1.69	2.28	1.27	40.69	6.99
2月	2.07	13.33	1.71	2.30	1.28	37.82	7.27
3月	2.09	14.97	1.72	2.34	1.31	49.01	7.51

（退職被保険者）

年度別、月別	1件当たり日数（日）						
	診療費計	入院	入院外	歯科	調剤	食事療養	訪問看護
【4月～3月へス】 平成16年度	2.35	14.62	2.00	2.56	1.46	13.69	6.86
17	2.31	14.40	1.96	2.50	1.43	13.41	6.84
18	2.26	14.05	1.92	2.46	1.38	36.56	6.80
19	2.22	14.08	1.88	2.41	1.37	36.51	6.79
20	2.12	14.38	1.74	2.34	1.30	38.39	7.44
【3月～2月へス】 平成16年度	2.36	14.66	2.00	2.57	1.46	13.72	6.85
17	2.31	14.41	1.97	2.51	1.43	13.42	6.85
18	2.26	14.06	1.92	2.46	1.38	34.67	6.81
19	2.22	14.07	1.89	2.42	1.37	36.52	6.80
20	2.15	14.29	1.79	2.37	1.32	37.55	7.28
平成20年 3月	2.22	14.13	1.88	2.43	1.37	36.78	6.81
4月	2.17	14.60	1.79	2.40	1.34	38.05	7.41
5月	2.14	14.72	1.76	2.35	1.31	38.51	7.36
6月	2.13	14.29	1.75	2.37	1.29	37.54	7.51
7月	2.18	14.32	1.80	2.45	1.32	37.69	7.72
8月	2.09	14.56	1.72	2.26	1.27	39.31	7.35
9月	2.11	14.34	1.75	2.34	1.29	37.74	7.34
10月	2.15	14.25	1.79	2.39	1.33	37.29	7.93
11月	2.08	14.52	1.70	2.27	1.27	38.08	7.28
12月	2.09	14.75	1.74	2.30	1.31	38.62	7.29
平成21年 1月	2.09	15.29	1.70	2.31	1.27	39.43	7.14
2月	2.09	13.04	1.72	2.32	1.27	36.08	7.26
3月	2.11	14.52	1.73	2.36	1.29	43.51	7.82

（被扶養者）

年度別、月別	1件当たり日数（日）						
	診療費計	入院	入院外	歯科	調剤	食事療養	訪問看護
【4月～3月へス】 平成16年度	2.30	17.84	1.94	2.48	1.44	17.15	6.70
17	2.24	17.58	1.89	2.41	1.41	16.90	6.68
18	2.17	17.03	1.84	2.35	1.38	46.60	6.75
19	2.12	16.79	1.80	2.31	1.36	45.93	6.57
20	2.04	16.32	1.72	2.25	1.32	47.00	6.97
【3月～2月へス】 平成16年度	2.31	17.86	1.95	2.49	1.44	17.16	6.71
17	2.25	17.59	1.90	2.42	1.42	16.91	6.67
18	2.17	17.09	1.84	2.36	1.38	44.11	6.76
19	2.12	16.78	1.81	2.31	1.36	45.95	6.60
20	2.06	16.48	1.74	2.27	1.34	45.47	6.88
平成20年 3月	2.11	16.91	1.80	2.32	1.37	46.26	6.54
4月	2.10	17.17	1.76	2.29	1.33	47.22	6.83
5月	2.06	17.06	1.72	2.22	1.32	47.02	6.64
6月	2.05	15.87	1.73	2.27	1.32	44.61	7.40
7月	2.09	16.24	1.77	2.34	1.34	44.67	8.00
8月	2.01	16.52	1.69	2.15	1.29	44.63	6.56
9月	2.04	16.22	1.73	2.27	1.31	44.39	6.69
10月	2.09	16.17	1.77	2.32	1.35	42.39	7.44
11月	2.00	16.45	1.67	2.20	1.32	45.88	6.42
12月	2.02	16.86	1.71	2.22	1.34	44.77	7.01
平成21年 1月	2.01	16.85	1.67	2.21	1.29	45.51	6.72
2月	2.02	14.46	1.68	2.26	1.30	44.91	7.27
3月	2.03	16.69	1.70	2.30	1.34	70.33	6.99



第6-1表 年度別、月別診療費等諸率の状況「全体」（その3-3）  
ー退職者医療分ー

総数

年度別、月別	1件当たり費用額（円）						
	診療費計	入院	入院外	歯科	調剤	食事療養	訪問看護
【4月～3月ペース】							
平成16年度	22,355	453,822	13,111	15,417	10,655	32,611	64,231
17	22,520	461,263	13,282	15,036	11,172	31,979	64,742
18	22,168	461,996	13,022	14,424	10,930	26,009	65,326
19	22,524	481,428	13,121	14,353	11,416	25,748	64,375
20	24,128	496,068	14,472	14,257	11,344	26,546	74,029
【3月～2月ペース】							
平成16年度	22,407	453,798	13,134	15,475	10,635	32,657	64,086
17	22,493	460,921	13,260	15,055	11,126	32,029	64,719
18	22,206	461,542	13,052	14,481	10,949	26,477	65,326
19	22,517	480,166	13,124	14,377	11,397	25,744	64,511
20	23,606	492,513	14,030	14,330	11,411	26,398	71,837
平成20年 3月	22,592	486,376	13,223	14,527	11,590	26,043	64,330
4月	24,891	540,279	14,326	14,512	11,367	26,919	71,334
5月	24,467	519,781	14,179	14,376	11,036	26,699	71,865
6月	23,983	507,267	14,073	14,309	10,847	25,917	75,680
7月	24,173	503,723	14,464	14,564	11,337	26,057	77,454
8月	23,888	494,867	14,227	13,571	11,177	26,698	71,447
9月	23,567	487,787	14,387	14,286	11,272	26,061	72,170
10月	24,359	491,439	14,921	14,693	11,591	25,632	77,287
11月	23,788	491,000	14,193	13,873	11,073	26,721	68,253
12月	23,827	508,902	14,621	14,285	11,904	27,069	73,421
平成21年 1月	24,310	507,129	14,671	13,775	11,420	27,701	78,335
2月	24,126	431,554	14,788	14,294	11,320	26,783	77,418
3月	24,038	502,148	14,602	14,485	11,704	26,143	76,374

（退職被保険者）

年度別、月別	1件当たり費用額（円）						
	診療費計	入院	入院外	歯科	調剤	食事療養	訪問看護
【4月～3月ペース】							
平成16年度	23,158	462,085	13,226	15,669	10,954	30,860	65,349
17	23,365	469,227	13,416	15,313	11,496	30,347	65,683
18	23,041	468,880	13,149	14,702	11,242	24,745	65,522
19	23,443	488,784	13,251	14,642	11,730	24,647	65,726
20	25,535	505,088	14,901	14,517	11,692	25,654	75,739
【3月～2月ペース】							
平成16年度	23,206	462,271	13,245	15,721	10,933	30,920	65,067
17	23,342	468,980	13,394	15,332	11,447	30,379	65,750
18	23,073	468,412	13,177	14,756	11,258	25,170	65,525
19	23,435	487,558	13,253	14,664	11,715	24,635	65,802
20	24,823	500,640	14,341	14,605	11,746	25,449	73,345
平成20年 3月	23,517	492,668	13,372	14,819	11,898	24,971	65,832
4月	26,667	556,042	14,712	14,890	11,689	25,590	75,265
5月	25,962	530,013	14,585	14,539	11,378	25,578	75,689
6月	25,342	513,447	14,445	14,622	11,209	25,050	77,017
7月	25,568	511,886	14,848	14,818	11,711	25,229	77,924
8月	25,275	503,649	14,644	13,876	11,522	25,942	74,520
9月	24,939	496,707	14,824	14,531	11,617	25,231	74,658
10月	25,673	498,718	15,289	14,945	11,970	25,023	80,205
11月	25,234	498,778	14,679	14,127	11,465	25,752	69,907
12月	25,227	515,845	15,096	14,588	12,309	26,285	74,320
平成21年 1月	25,636	518,827	15,090	14,059	11,730	26,980	73,059
2月	25,379	441,932	15,249	14,487	11,593	25,919	78,246
3月	25,508	509,081	15,106	14,706	12,081	25,081	80,500

（被扶養者）

年度別、月別	1件当たり費用額（円）						
	診療費計	入院	入院外	歯科	調剤	食事療養	訪問看護
【4月～3月ペース】							
平成16年度	20,287	427,521	12,812	14,824	9,880	38,095	63,036
17	20,214	433,796	12,913	14,354	10,277	37,534	63,666
18	19,577	434,949	12,640	13,692	9,994	30,904	65,068
19	19,560	449,089	12,696	13,532	10,387	30,550	62,414
20	20,325	461,831	13,293	13,625	10,394	29,910	71,450
【3月～2月ペース】							
平成16年度	20,357	426,975	12,847	14,898	9,864	38,068	63,054
17	20,193	433,340	12,891	14,375	10,246	37,597	63,544
18	19,650	434,835	12,677	13,759	10,028	31,478	65,066
19	19,568	447,861	12,705	13,566	10,360	30,554	62,643
20	20,098	459,895	13,116	13,622	10,434	30,172	69,596
平成20年 3月	19,566	457,939	12,727	13,684	10,575	30,825	62,131
4月	20,736	487,295	13,407	13,729	10,642	31,348	67,865
5月	20,629	482,677	13,119	14,001	10,146	30,728	67,605
6月	20,304	483,330	13,045	13,559	9,842	29,326	73,750
7月	20,348	471,434	13,394	13,939	10,296	29,287	76,565
8月	20,081	461,209	13,062	12,819	10,208	29,530	65,937
9月	19,793	452,961	13,163	13,685	10,313	29,243	68,024
10月	20,738	462,889	13,889	14,070	10,535	27,917	72,740
11月	19,982	462,197	12,894	13,273	10,022	30,339	65,655
12月	20,135	482,904	13,352	13,565	10,818	29,939	72,000
平成21年 1月	20,517	462,366	13,456	13,034	10,527	30,459	87,157
2月	20,340	390,319	13,375	13,759	10,501	30,294	75,901
3月	20,150	475,610	13,248	13,962	10,707	30,265	69,328

第6-1表 年度別、月別診療費等諸率の状況「全体」（その3-4）  
－退職者医療分－

総数

年度別、月別	1日当たり費用額（円）						
	診療費計	入院	入院外	歯科	調剤	食事療養	訪問看護
【4月～3月へス】							
平成16年度	9,568	29,486	6,613	6,074	7,327	2,245	9,474
17	9,837	30,525	6,832	6,072	7,828	2,251	9,568
18	9,924	31,518	6,856	5,940	7,937	673	9,638
19	10,273	33,023	7,036	6,025	8,367	673	9,607
20	11,500	33,557	8,333	6,156	8,710	660	10,211
【3月～2月へス】							
平成16年度	9,556	29,419	6,604	6,073	7,298	2,244	9,450
17	9,813	30,465	6,810	6,069	7,799	2,252	9,570
18	9,921	31,437	6,860	5,952	7,919	723	9,618
19	10,243	32,936	7,018	6,019	8,338	672	9,605
20	11,080	33,450	7,878	6,122	8,605	674	10,094
平成20年 3月	10,313	33,232	7,102	6,057	8,458	676	9,604
4月	11,575	35,573	8,059	6,137	8,488	670	10,041
5月	11,546	34,135	8,115	6,221	8,424	662	10,237
6月	11,385	34,700	8,063	6,121	8,382	665	10,137
7月	11,214	34,250	8,063	6,030	8,582	666	9,911
8月	11,555	33,072	8,311	6,085	8,741	660	10,109
9月	11,264	33,124	8,252	6,161	8,680	666	10,172
10月	11,402	33,565	8,369	6,202	8,698	668	9,993
11月	11,575	32,884	8,386	6,171	8,615	673	9,829
12月	11,488	33,489	8,451	6,284	9,049	678	10,227
平成21年 1月	11,766	32,474	8,685	6,041	8,971	681	11,213
2月	11,641	32,385	8,652	6,214	8,850	708	10,656
3月	11,525	33,538	8,472	6,191	8,958	533	10,166

（退職被保険者）

年度別、月別	1日当たり費用額（円）						
	診療費計	入院	入院外	歯科	調剤	食事療養	訪問看護
【4月～3月へス】							
平成16年度	9,856	31,603	6,619	6,117	7,505	2,255	9,527
17	10,129	32,596	6,836	6,119	8,021	2,263	9,601
18	10,214	33,364	6,851	5,983	8,162	677	9,636
19	10,579	34,723	7,035	6,079	8,588	675	9,682
20	12,055	35,127	8,546	6,200	9,028	668	10,185
【3月～2月へス】							
平成16年度	9,842	31,539	6,607	6,115	7,471	2,254	9,498
17	10,107	32,547	6,815	6,116	8,001	2,263	9,605
18	10,211	33,309	6,855	5,996	8,134	726	9,618
19	10,549	34,643	7,016	6,071	8,562	675	9,681
20	11,527	35,042	7,994	6,168	8,881	678	10,077
平成20年 3月	10,614	34,862	7,106	6,110	8,680	679	9,670
4月	12,271	38,089	8,238	6,201	8,713	672	10,152
5月	12,111	36,002	8,302	6,186	8,706	664	10,278
6月	11,910	35,919	8,252	6,179	8,716	667	10,252
7月	11,728	35,750	8,234	6,053	8,899	669	10,100
8月	12,101	34,600	8,522	6,128	9,043	660	10,140
9月	11,812	34,628	8,472	6,208	8,985	669	10,177
10月	11,914	34,996	8,547	6,259	9,032	671	10,119
11月	12,154	34,348	8,631	6,231	9,019	676	9,607
12月	12,053	34,966	8,696	6,353	9,418	681	10,202
平成21年 1月	12,292	33,924	8,902	6,095	9,267	684	10,228
2月	12,144	33,888	8,876	6,257	9,114	718	10,773
3月	12,116	35,049	8,729	6,236	9,339	576	10,292

（被扶養者）

年度別、月別	1日当たり費用額（円）						
	診療費計	入院	入院外	歯科	調剤	食事療養	訪問看護
【4月～3月へス】							
平成16年度	8,811	23,964	6,598	5,971	6,859	2,222	9,415
17	9,016	24,678	6,820	5,952	7,285	2,221	9,529
18	9,030	25,534	6,872	5,820	7,261	663	9,640
19	9,241	26,754	7,042	5,866	7,639	665	9,495
20	9,947	28,306	7,740	6,045	7,864	636	10,252
【3月～2月へス】							
平成16年度	8,807	23,910	6,594	5,972	6,843	2,218	9,398
17	8,992	24,629	6,795	5,950	7,239	2,223	9,528
18	9,035	25,447	6,876	5,831	7,277	714	9,619
19	9,217	26,683	7,024	5,865	7,604	665	9,492
20	9,736	27,912	7,526	5,999	7,811	664	10,120
平成20年 3月	9,276	27,075	7,089	5,897	7,725	666	9,503
4月	9,888	28,381	7,624	5,999	7,977	664	9,934
5月	10,031	28,295	7,616	6,306	7,697	654	10,187
6月	9,908	30,448	7,535	5,977	7,472	657	9,969
7月	9,742	29,022	7,579	5,968	7,712	656	9,566
8月	9,997	27,912	7,713	5,973	7,903	662	10,048
9月	9,702	27,932	7,625	6,040	7,845	659	10,163
10月	9,945	28,618	7,864	6,058	7,784	659	9,783
11月	9,993	28,100	7,717	6,022	7,573	661	10,224
12月	9,948	28,647	7,785	6,114	8,082	669	10,268
平成21年 1月	10,205	27,438	8,050	5,896	8,133	669	12,964
2月	10,067	27,000	7,951	6,094	8,077	674	10,441
3月	9,909	28,505	7,771	6,081	7,988	430	9,924

第6-1表 年度別、月別診療費等諸率の状況「全体」（その3-5）  
—退職者医療分—

総数

年度別、月別	1人当たり費用額（円）								
	診療費計	入院	入院外	歯科	調剤	食事療養	訪問看護	療養の給付等 合計	療養諸費合計 （実績医療費）
【4月～3月ベース】									
平成16年度	300,920	123,348	146,511	31,061	56,466	8,404	355	366,145	371,055
17	312,491	128,146	152,361	31,984	62,594	8,463	385	383,933	389,133
18	314,255	130,296	152,837	31,122	64,818	6,974	420	386,467	391,967
19	324,791	136,655	157,154	30,982	71,422	6,975	443	403,631	409,517
20	305,477	126,406	148,273	30,798	61,005	6,331	857	373,670	383,916
【3月～2月ベース】									
平成16年度	300,487	123,211	146,144	31,131	55,911	8,408	352	365,157	370,110
17	311,987	127,954	152,188	31,845	62,244	8,465	384	383,080	388,320
18	314,208	130,119	152,809	31,280	64,623	7,097	417	386,345	391,881
19	324,481	136,372	157,091	31,018	71,022	6,977	442	402,922	408,822
20	315,943	131,250	153,233	31,459	65,674	6,610	732	388,959	396,664
平成20年 3月	27,775	11,591	13,481	2,704	6,279	591	37	34,683	35,186
4月	26,052	11,323	12,035	2,694	4,970	536	79	31,636	33,786
5月	23,845	10,274	11,123	2,449	4,564	500	71	28,980	31,233
6月	23,221	9,828	10,972	2,421	4,403	475	62	28,161	29,318
7月	24,411	10,077	11,826	2,508	4,845	497	67	29,820	30,496
8月	23,116	9,734	11,202	2,180	4,609	495	61	28,281	28,788
9月	23,317	9,376	11,568	2,373	4,723	471	64	28,576	29,060
10月	26,484	10,626	13,192	2,666	5,328	529	72	32,414	32,887
11月	23,980	10,017	11,581	2,382	4,716	514	67	29,278	29,723
12月	25,512	10,210	12,724	2,578	5,515	517	73	31,616	32,083
平成21年 1月	28,013	11,618	13,706	2,689	5,658	596	85	34,352	34,792
2月	34,456	13,935	17,042	3,479	6,901	728	93	42,178	42,605
3月	23,060	9,343	11,348	2,370	4,809	474	66	28,410	29,034

（退職被保険者）

年度別、月別	1人当たり費用額（円）								
	診療費計	入院	入院外	歯科	調剤	食事療養	訪問看護	療養の給付等 合計	
【4月～3月ベース】									
平成16年度	329,968	140,464	156,953	32,551	61,575	8,860	274	400,677	
17	346,965	147,773	165,298	33,895	69,154	9,078	305	425,502	
18	353,922	152,711	167,896	33,316	72,442	7,639	347	434,350	
19	371,275	162,632	175,001	33,642	80,904	7,815	385	460,379	
20	327,005	141,157	155,083	30,765	63,731	6,701	730	398,167	
【3月～2月ベース】									
平成16年度	329,255	140,216	156,454	32,585	60,950	8,858	270	399,332	
17	346,043	147,427	164,885	33,731	68,661	9,064	304	424,072	
18	353,387	152,270	167,677	33,440	72,147	7,755	343	433,633	
19	370,654	162,215	174,792	33,647	80,409	7,812	383	459,258	
20	345,502	149,589	163,602	32,312	70,476	7,132	626	423,735	
平成20年 3月	31,740	13,778	15,022	2,939	7,088	664	32	39,523	
4月	27,231	12,508	12,127	2,597	4,930	545	54	32,761	
5月	25,311	11,414	11,499	2,398	4,724	521	54	30,610	
6月	24,877	10,976	11,477	2,423	4,647	508	52	30,084	
7月	26,244	11,338	12,390	2,517	5,108	531	62	31,945	
8月	24,838	10,885	11,759	2,195	4,856	526	57	30,277	
9月	25,062	10,527	12,162	2,373	4,959	501	58	30,580	
10月	28,390	11,910	13,805	2,676	5,615	566	63	34,634	
11月	25,524	11,095	12,068	2,361	4,925	541	58	31,047	
12月	27,149	11,324	13,258	2,567	5,755	546	62	33,513	
平成21年 1月	30,355	13,069	14,534	2,753	5,987	638	69	37,050	
2月	37,625	15,749	18,297	3,578	7,319	781	84	45,809	
3月	24,483	10,355	11,798	2,330	4,966	498	61	30,008	

（被扶養者）

年度別、月別	1人当たり費用額（円）								
	診療費計	入院	入院外	歯科	調剤	食事療養	訪問看護	療養の給付等 合計	
【4月～3月ベース】									
平成16年度	239,082	86,911	124,282	27,889	45,590	7,434	527	292,633	
17	237,917	85,689	124,378	27,850	48,403	7,134	559	294,013	
18	225,862	80,348	119,280	26,234	47,829	5,491	582	279,764	
19	218,852	77,451	116,479	24,922	49,814	5,060	574	274,300	
20	249,661	88,162	130,618	30,881	53,938	5,372	1,184	310,155	
【3月～2月ベース】									
平成16年度	239,289	87,038	124,213	28,038	45,191	7,450	528	292,458	
17	238,477	85,920	124,783	27,774	48,391	7,172	556	294,597	
18	227,087	80,862	119,749	26,476	47,892	5,633	582	281,194	
19	219,436	77,578	116,820	25,038	49,666	5,080	574	274,755	
20	242,153	85,472	127,350	29,330	53,689	5,307	997	302,146	
平成20年 3月	18,625	6,541	9,923	2,162	4,413	424	48	23,511	
4月	23,048	8,305	11,800	2,943	5,072	511	141	28,772	
5月	20,087	7,351	10,157	2,580	4,152	446	112	24,798	
6月	18,955	6,870	9,669	2,416	3,776	389	88	23,208	
7月	19,675	6,820	10,369	2,486	4,165	408	82	24,330	
8月	18,646	6,749	9,756	2,141	3,969	415	73	23,103	
9月	18,784	6,387	10,024	2,373	4,110	394	82	23,369	
10月	21,546	7,301	11,606	2,639	4,586	436	95	26,663	
11月	19,969	7,215	10,316	2,438	4,176	443	90	24,679	
12月	21,275	7,329	11,340	2,606	4,892	440	99	26,706	
平成21年 1月	21,956	7,867	11,566	2,523	4,808	487	127	27,378	
2月	26,147	9,179	13,750	3,218	5,805	589	117	32,657	
3月	19,306	6,672	10,160	2,474	4,395	409	81	24,191	

第6-2表 年度別、月別診療費等諸率の状況「前期高齢者分再掲」（その1）  
—一般被保険者分—

総 数

年度別、月別	被保険者100人当たり受診件数						
	診療費				調 剤	食事療養・生活療養	訪 問 看 護
	診 療 費 計	入 院	入 院 外	歯 科			
【4月～3月へず】 平成20年度	1,420.905	30.429	1,190.099	200.377	645.372	29.217	0.630
【4月～2月へず】 平成20年度	1,407.593	30.104	1,179.605	197.885	638.881	28.918	0.622
平成20年 4月	128.466	2.658	107.946	17.862	58.417	2.671	0.045
5月	130.545	2.754	109.315	18.476	58.869	2.633	0.054
6月	128.498	2.785	107.240	18.472	57.651	2.665	0.057
7月	130.812	2.832	109.849	18.131	59.233	2.713	0.056
8月	123.288	2.692	103.939	16.658	56.156	2.577	0.055
9月	127.319	2.708	107.071	17.540	57.725	2.593	0.056
10月	132.111	2.849	110.932	18.330	59.943	2.727	0.057
11月	125.618	2.769	105.062	17.787	56.541	2.647	0.064
12月	132.813	2.691	111.355	18.767	61.096	2.576	0.060
平成21年 1月	124.686	2.641	104.274	17.771	57.152	2.517	0.059
2月	124.831	2.753	103.836	18.243	56.833	2.630	0.059
3月	131.745	2.861	109.657	19.228	60.253	2.732	0.061

市 町 村

年度別、月別	被保険者100人当たり受診件数						
	診療費				調 剤	食事療養・生活療養	訪 問 看 護
	診 療 費 計	入 院	入 院 外	歯 科			
【4月～3月へず】 平成20年度	1,420.590	30.465	1,190.097	200.028	645.626	29.261	0.630
【4月～2月へず】 平成20年度	1,406.848	30.132	1,179.284	197.431	638.959	28.957	0.621
平成20年 4月	128.679	2.666	108.162	17.851	58.553	2.684	0.045
5月	130.821	2.764	109.571	18.485	59.029	2.643	0.055
6月	128.765	2.795	107.485	18.485	57.810	2.675	0.057
7月	131.070	2.843	110.086	18.141	59.386	2.723	0.056
8月	123.545	2.701	104.178	16.666	56.308	2.586	0.055
9月	127.601	2.718	107.334	17.549	57.886	2.603	0.056
10月	132.397	2.860	111.196	18.340	60.105	2.739	0.057
11月	125.880	2.780	105.303	17.797	56.693	2.658	0.064
12月	133.088	2.701	111.607	18.779	61.258	2.586	0.060
平成21年 1月	124.908	2.649	104.480	17.779	57.294	2.526	0.059
2月	125.106	2.760	104.086	18.259	56.990	2.638	0.058
3月	132.003	2.868	109.892	19.243	60.410	2.740	0.061

国保組合

年度別、月別	被保険者100人当たり受診件数						
	診療費				調 剤	食事療養・生活療養	訪 問 看 護
	診 療 費 計	入 院	入 院 外	歯 科			
平成20年度	1,432.147	29.153	1,190.162	212.833	636.302	27.639	0.636
平成20年 4月	121.445	2.382	100.858	18.205	53.926	2.267	0.037
5月	121.517	2.427	100.909	18.181	53.626	2.310	0.044
6月	119.667	2.462	99.156	18.049	52.385	2.336	0.052
7月	122.274	2.500	101.968	17.806	54.150	2.388	0.051
8月	114.802	2.394	96.023	16.384	51.150	2.279	0.057
9月	117.959	2.378	98.350	17.230	52.362	2.254	0.050
10月	122.652	2.473	102.195	17.984	54.590	2.341	0.050
11月	116.962	2.408	97.079	17.474	51.522	2.267	0.053
12月	123.777	2.353	103.055	18.368	55.762	2.228	0.060
平成21年 1月	117.377	2.372	97.489	17.516	52.479	2.220	0.061
2月	115.777	2.495	95.589	17.693	51.671	2.374	0.062
3月	123.269	2.611	101.945	18.713	55.130	2.472	0.060

第6-2表 年度別、月別診療費等諸率の状況「前期高齢者分再掲」（その2）  
—一般被保険者分—

総 数

年度別、月別	1 件 当 た り 日 数 （ 日 ）				調 剤	食事療養・生活療養	訪 問 看 護
	診 療 費 計	入 院	入 院 外	歯 科			
【4月～3月へず】 平成20年度	2.21	15.15	1.85	2.37	1.34	40.89	6.69
【4月～2月へず】 平成20年度	2.21	15.15	1.85	2.36	1.34	40.34	6.67
平成20年 4月	2.26	15.02	1.92	2.45	1.49	38.55	6.71
5月	2.24	15.49	1.88	2.40	1.36	41.26	6.69
6月	2.24	14.92	1.88	2.40	1.34	41.40	6.93
7月	2.27	15.07	1.92	2.45	1.37	40.35	7.06
8月	2.17	15.49	1.81	2.24	1.31	41.40	6.63
9月	2.22	15.15	1.87	2.37	1.34	40.50	6.68
10月	2.27	14.94	1.92	2.44	1.39	39.79	7.16
11月	2.16	15.14	1.80	2.28	1.31	41.63	6.15
12月	2.18	15.48	1.84	2.33	1.36	41.30	6.76
平成21年 1月	2.13	15.65	1.75	2.31	1.29	41.95	6.42
2月	2.13	14.46	1.77	2.33	1.29	38.79	6.33
3月	2.21	15.09	1.84	2.41	1.34	46.48	6.84

市 町 村

年度別、月別	1 件 当 た り 日 数 （ 日 ）				調 剤	食事療養・生活療養	訪 問 看 護
	診 療 費 計	入 院	入 院 外	歯 科			
【4月～3月へず】 平成20年度	2.21	15.21	1.85	2.37	1.34	41.08	6.68
【4月～2月へず】 平成20年度	2.21	15.21	1.85	2.36	1.34	40.53	6.67
平成20年 4月	2.27	15.07	1.92	2.45	1.50	38.59	6.70
5月	2.24	15.54	1.88	2.40	1.36	41.46	6.68
6月	2.24	14.98	1.88	2.39	1.34	41.61	6.93
7月	2.28	15.13	1.92	2.45	1.37	40.55	7.05
8月	2.17	15.55	1.82	2.24	1.32	41.61	6.63
9月	2.22	15.20	1.87	2.37	1.34	40.67	6.68
10月	2.28	14.99	1.92	2.44	1.39	39.96	7.16
11月	2.16	15.19	1.80	2.28	1.31	41.84	6.14
12月	2.18	15.54	1.84	2.33	1.36	41.49	6.76
平成21年 1月	2.13	15.71	1.75	2.31	1.29	42.15	6.40
2月	2.14	14.51	1.78	2.33	1.29	38.98	6.32
3月	2.22	15.15	1.84	2.41	1.34	46.84	6.84

国保組合

年度別、月別	1 件 当 た り 日 数 （ 日 ）				調 剤	食事療養・生活療養	訪 問 看 護
	診 療 費 計	入 院	入 院 外	歯 科			
平成20年度	2.12	13.08	1.81	2.37	1.33	33.76	6.92
平成20年 4月	2.16	12.92	1.86	2.44	1.36	37.22	7.09
5月	2.14	13.34	1.83	2.37	1.34	33.76	6.86
6月	2.15	12.97	1.84	2.41	1.32	33.31	7.26
7月	2.19	12.92	1.88	2.45	1.36	33.03	7.35
8月	2.08	13.18	1.78	2.25	1.30	33.67	6.64
9月	2.13	13.11	1.82	2.39	1.33	33.70	6.70
10月	2.18	13.01	1.87	2.44	1.37	33.26	7.13
11月	2.07	13.19	1.76	2.28	1.30	33.69	6.55
12月	2.10	13.25	1.80	2.33	1.34	33.78	6.93
平成21年 1月	2.05	13.53	1.72	2.32	1.28	34.44	6.99
2月	2.06	12.49	1.74	2.33	1.29	32.01	6.73
3月	2.13	13.06	1.80	2.42	1.33	33.52	6.89

第6-2表 年度別、月別診療費等諸率の状況「前期高齢者分再掲」（その3）  
—一般被保険者分—

総 数

年度別、月別	1 件 当 た り 費 用 額 （ 円 ）				調 剤	食事療養・生活療養	訪 問 看 護
	診 療 費 計	入 院	入 院 外	歯 科			
【4月～3月ペース】 平成20年度	23,347	484,337	12,988	14,870	11,643	27,322	67,907
【4月～2月ペース】 平成20年度	23,281	483,432	12,956	14,826	11,612	27,299	67,683
平成20年 4月	22,755	464,913	13,088	15,382	11,716	26,056	67,510
5月	23,018	479,377	12,906	14,819	11,379	27,919	67,559
6月	23,309	478,283	12,915	15,048	11,167	27,045	70,054
7月	23,708	485,357	13,186	15,339	11,735	27,302	71,033
8月	23,017	479,624	12,646	13,940	11,430	28,015	67,580
9月	23,138	479,427	12,949	14,890	11,576	27,355	67,743
10月	23,857	486,681	13,373	15,381	11,956	26,956	71,716
11月	23,231	480,648	12,662	14,440	11,324	27,217	61,895
12月	23,046	498,023	12,941	14,898	12,244	27,957	68,623
平成21年 1月	23,539	507,580	12,901	14,034	11,659	28,432	66,095
2月	23,370	476,322	12,866	14,815	11,445	26,264	65,388
3月	24,100	494,760	13,358	15,338	11,994	27,446	70,255

市 町 村

年度別、月別	1 件 当 た り 費 用 額 （ 円 ）				調 剤	食事療養・生活療養	訪 問 看 護
	診 療 費 計	入 院	入 院 外	歯 科			
【4月～3月ペース】 平成20年度	23,333	483,785	12,969	14,868	11,630	27,445	67,809
【4月～2月ペース】 平成20年度	23,263	482,801	12,935	14,822	11,597	27,432	67,569
平成20年 4月	22,749	464,580	13,074	15,381	11,706	26,147	67,400
5月	23,007	478,840	12,889	14,821	11,368	28,054	67,482
6月	23,293	477,609	12,897	15,046	11,156	27,162	69,966
7月	23,699	484,960	13,166	15,338	11,722	27,432	70,954
8月	23,004	479,206	12,627	13,937	11,419	28,153	67,554
9月	23,124	478,880	12,932	14,881	11,563	27,475	67,708
10月	23,847	486,070	13,355	15,380	11,945	27,069	71,644
11月	23,219	479,980	12,644	14,436	11,309	27,330	61,723
12月	23,039	497,660	12,922	14,896	12,228	28,087	68,523
平成21年 1月	23,518	506,830	12,879	14,030	11,645	28,567	65,864
2月	23,347	475,779	12,846	14,811	11,434	26,388	65,237
3月	24,076	494,028	13,340	15,339	11,982	27,574	70,237

国保組合

年度別、月別	1 件 当 た り 費 用 額 （ 円 ）				調 剤	食事療養・生活療養	訪 問 看 護
	診 療 費 計	入 院	入 院 外	歯 科			
平成20年度	23,842	504,923	13,650	14,941	12,095	22,682	71,367
平成20年 4月	22,969	477,172	13,609	15,387	12,085	22,509	72,013
5月	23,423	499,399	13,541	14,749	11,761	22,893	70,652
6月	23,888	503,566	13,574	15,119	11,553	22,613	73,234
7月	24,041	500,343	13,879	15,363	12,213	22,388	73,910
8月	23,477	495,266	13,324	14,041	11,824	22,834	68,418
9月	23,620	500,137	13,572	15,196	12,053	22,792	69,023
10月	24,231	510,031	14,026	15,414	12,386	22,553	74,438
11月	23,655	506,123	13,324	14,560	11,849	22,845	68,745
12月	23,298	511,744	13,637	14,935	12,839	22,967	71,937
平成21年 1月	24,290	535,194	13,673	14,187	12,158	23,351	73,449
2月	24,192	496,117	13,584	14,945	11,863	21,741	70,050
3月	24,946	521,174	14,008	15,303	12,448	22,791	70,861

第6-2表 年度別、月別診療費等諸率の状況「前期高齢者分再掲」（その4）  
—一般被保険者分—

総 数

年度別、月別	1 日 当 た り 費 用 額（円）						
	診 療 費				調 剤	食事療養・生活療養	訪 問 看 護
	診 療 費 計	入 院	入 院 外	歯 科			
【4月～3月へス】 平成20年度	10,571	31,962	7,017	6,281	8,685	668	10,151
【4月～2月へス】 平成20年度	10,544	31,901	6,997	6,273	8,661	677	10,140
平成20年 4月	10,052	30,960	6,820	6,283	7,844	676	10,067
5月	10,279	30,956	6,870	6,180	8,376	677	10,102
6月	10,423	32,049	6,872	6,283	8,357	653	10,103
7月	10,421	32,197	6,879	6,271	8,571	677	10,068
8月	10,605	30,958	6,971	6,221	8,692	677	10,196
9月	10,417	31,647	6,927	6,274	8,612	676	10,143
10月	10,491	32,578	6,958	6,313	8,626	677	10,019
11月	10,752	31,757	7,043	6,325	8,636	654	10,060
12月	10,561	32,173	7,048	6,394	9,036	677	10,151
平成21年 1月	11,067	32,429	7,359	6,074	9,025	678	10,299
2月	10,948	32,947	7,253	6,364	8,871	677	10,322
3月	10,889	32,786	7,248	6,366	8,954	590	10,266

市 町 村

年度別、月別	1 日 当 た り 費 用 額（円）						
	診 療 費				調 剤	食事療養・生活療養	訪 問 看 護
	診 療 費 計	入 院	入 院 外	歯 科			
【4月～3月へス】 平成20年度	10,553	31,809	7,002	6,281	8,673	668	10,146
【4月～2月へス】 平成20年度	10,523	31,732	6,981	6,272	8,647	677	10,134
平成20年 4月	10,036	30,821	6,806	6,282	7,817	678	10,065
5月	10,261	30,807	6,855	6,178	8,365	677	10,097
6月	10,405	31,893	6,858	6,283	8,346	653	10,103
7月	10,406	32,049	6,865	6,271	8,559	677	10,068
8月	10,587	30,808	6,957	6,221	8,681	677	10,193
9月	10,399	31,499	6,913	6,271	8,599	676	10,138
10月	10,474	32,428	6,943	6,312	8,614	677	10,008
11月	10,734	31,606	7,028	6,324	8,623	653	10,049
12月	10,546	32,028	7,034	6,394	9,021	677	10,143
平成21年 1月	11,046	32,262	7,343	6,073	9,013	678	10,292
2月	10,927	32,787	7,237	6,363	8,863	677	10,319
3月	10,867	32,616	7,234	6,367	8,943	589	10,265

国保組合

年度別、月別	1 日 当 た り 費 用 額（円）						
	診 療 費				調 剤	食事療養・生活療養	訪 問 看 護
	診 療 費 計	入 院	入 院 外	歯 科			
平成20年度	11,240	38,611	7,549	6,303	9,117	672	10,318
平成20年 4月	10,622	36,944	7,326	6,299	8,878	605	10,153
5月	10,950	37,425	7,408	6,219	8,783	678	10,298
6月	11,102	38,812	7,390	6,286	8,741	679	10,087
7月	10,994	38,718	7,393	6,266	9,013	678	10,057
8月	11,273	37,588	7,495	6,241	9,083	678	10,310
9月	11,079	38,145	7,453	6,357	9,076	676	10,307
10月	11,112	39,190	7,487	6,327	9,066	678	10,436
11月	11,402	38,364	7,564	6,380	9,118	678	10,490
12月	11,113	38,635	7,573	6,417	9,564	680	10,380
平成21年 1月	11,841	39,561	7,934	6,107	9,483	678	10,515
2月	11,749	39,706	7,825	6,408	9,194	679	10,413
3月	11,701	39,915	7,784	6,326	9,373	680	10,281

第6-2表 年度別、月別診療費等諸率の状況「前期高齢者分再掲」（その5）  
—一般被保険者分—

総 数

年度別、月別	1人当たり費用額（円）								
	診 療 費				調 剤	食 事 療 養・ 生 活 療 養	訪 問 看 護	療 養 の 給 付 等 合 計	療 養 諸 費 合 計 （実績医療費）
	診 療 費 計	入 院	入 院 外	歯 科					
【4月～3月べース】 平成20年度	331,745	147,380	154,569	29,796	75,140	7,983	428	415,296	420,663
【4月～2月べース】 平成20年度	327,695	145,530	152,827	29,338	74,184	7,894	421	410,195	415,999
平成20年 4月	29,232	12,356	14,128	2,747	6,844	696	30	36,803	36,820
5月	30,049	13,203	14,109	2,738	6,699	735	37	37,520	37,578
6月	29,952	13,322	13,850	2,780	6,438	721	40	37,150	37,517
7月	31,013	13,748	14,484	2,781	6,951	741	40	38,745	39,257
8月	28,377	12,910	13,144	2,322	6,418	722	37	35,555	36,154
9月	29,459	12,982	13,865	2,612	6,682	709	38	36,888	37,515
10月	31,518	13,863	14,835	2,819	7,167	735	41	39,461	40,068
11月	29,182	13,310	13,303	2,568	6,403	720	39	36,345	36,944
12月	30,608	13,401	14,411	2,796	7,481	720	41	38,850	39,472
平成21年 1月	29,350	13,404	13,452	2,494	6,663	716	39	36,768	37,372
2月	29,173	13,111	13,359	2,703	6,505	691	38	36,407	36,992
3月	31,751	14,154	14,648	2,949	7,227	750	43	39,770	40,353

市 町 村

年度別、月別	1人当たり費用額（円）								
	診 療 費				調 剤	食 事 療 養・ 生 活 療 養	訪 問 看 護	療 養 の 給 付 等 合 計	療 養 諸 費 合 計 （実績医療費）
	診 療 費 計	入 院	入 院 外	歯 科					
【4月～3月べース】 平成20年度	331,473	147,385	154,348	29,740	75,089	8,031	427	415,020	420,378
【4月～2月べース】 平成20年度	327,277	145,480	152,535	29,263	74,100	7,944	420	409,741	415,549
平成20年 4月	29,273	12,386	14,141	2,746	6,854	702	31	36,859	36,876
5月	30,098	13,236	14,122	2,740	6,711	742	37	37,587	37,646
6月	29,993	13,350	13,862	2,781	6,449	727	40	37,208	37,578
7月	31,062	13,785	14,494	2,783	6,961	747	40	38,810	39,323
8月	28,420	12,942	13,155	2,323	6,430	728	37	35,615	36,214
9月	29,507	13,015	13,881	2,611	6,693	715	38	36,953	37,581
10月	31,572	13,901	14,851	2,821	7,179	741	41	39,534	40,142
11月	29,228	13,344	13,314	2,569	6,412	726	39	36,406	37,005
12月	30,662	13,442	14,422	2,797	7,490	726	41	38,920	39,542
平成21年 1月	29,376	13,426	13,456	2,494	6,672	721	39	36,808	37,412
2月	29,208	13,133	13,371	2,704	6,516	696	38	36,458	37,044
3月	31,781	14,170	14,659	2,952	7,238	755	43	39,818	40,400

国保組合

年度別、月別	1人当たり費用額（円）								
	診 療 費				調 剤	食 事 療 養・ 生 活 療 養	訪 問 看 護	療 養 の 給 付 等 合 計	療 養 諸 費 合 計 （実績医療費）
	診 療 費 計	入 院	入 院 外	歯 科					
平成20年度	341,459	147,199	162,461	31,799	76,963	6,269	454	425,145	430,855
平成20年 4月	27,894	11,368	13,725	2,801	6,517	510	26	34,948	34,999
5月	28,463	12,118	13,664	2,682	6,307	529	31	35,331	35,373
6月	28,586	12,398	13,459	2,729	6,052	528	38	35,205	35,491
7月	29,396	12,508	14,152	2,736	6,613	535	38	36,581	37,090
8月	26,952	11,858	12,794	2,300	6,048	520	39	33,559	34,140
9月	27,861	11,895	13,348	2,618	6,311	514	34	34,721	35,316
10月	29,720	12,614	14,334	2,772	6,762	528	37	37,047	37,624
11月	27,667	12,188	12,935	2,544	6,105	518	36	34,326	34,944
12月	28,838	12,041	14,054	2,743	7,159	512	43	36,552	37,174
平成21年 1月	28,511	12,696	13,330	2,485	6,380	518	45	35,455	36,068
2月	28,009	12,380	12,985	2,644	6,130	516	43	34,698	35,304
3月	30,750	13,606	14,280	2,864	6,862	564	43	38,219	38,822



第6-3表 年度別、月別診療費等諸率の状況「70歳以上一般分再掲」（その1）  
—一般被保険者分—

総 数

年度別、月別		被保険者100人当たり受診件数					
		診療費			調 剤	食事療養・生活療養	訪 問 看 護
		診 療 費 計	入 院	入 院 外			
【4月～3月へス】							
平成16年度		1,585.303	37.110	1,367.840	661.566	35.532	0.400
17		1,629.015	38.192	1,398.742	697.934	36.586	0.479
18		1,649.251	38.833	1,417.577	732.117	37.202	0.571
19		1,674.704	39.726	1,440.240	766.739	38.084	0.644
20		1,746.936	39.716	1,484.885	813.717	37.937	0.790
【3月～2月へス】							
平成16年度		1,580.477	36.974	1,363.618	657.423	35.393	0.392
17		1,626.414	38.141	1,397.668	695.560	36.524	0.476
18		1,646.873	38.731	1,414.909	728.719	37.105	0.563
19		1,671.925	39.677	1,438.888	763.830	38.033	0.639
20		1,740.593	39.619	1,480.591	810.244	37.853	0.780
平成20年	3月	145.026	3.440	123.459	66.991	3.303	0.056
	4月	144.027	3.199	122.706	66.752	3.057	0.053
	5月	143.931	3.290	122.210	67.105	3.144	0.063
	6月	146.492	3.400	124.218	67.404	3.256	0.067
	7月	149.291	3.441	127.317	69.293	3.294	0.067
	8月	140.181	3.234	120.070	65.501	3.096	0.065
	9月	145.365	3.259	124.190	67.667	3.113	0.065
	10月	150.582	3.435	128.291	70.083	3.283	0.066
	11月	143.356	3.343	121.685	66.289	3.187	0.067
	12月	151.075	3.238	128.485	71.259	3.093	0.071
	1月	142.103	3.170	120.636	66.786	3.006	0.069
	2月	142.502	3.314	120.216	66.393	3.167	0.067
	3月	151.430	3.470	127.737	70.792	3.314	0.071

市 町 村

年度別、月別		被保険者100人当たり受診件数					
		診療費			調 剤	食事療養・生活療養	訪 問 看 護
		診 療 費 計	入 院	入 院 外			
【4月～3月へス】							
平成16年度		1,584.240	37.144	1,367.128	661.479	35.576	0.404
17		1,627.848	38.231	1,398.010	698.021	36.636	0.476
18		1,647.853	38.897	1,416.629	732.157	37.278	0.563
19		1,673.676	39.803	1,439.624	767.002	38.174	0.644
20		1,747.651	39.728	1,485.489	814.269	37.951	0.787
【3月～2月へス】							
平成16年度		1,579.172	37.005	1,362.704	657.163	35.434	0.395
17		1,625.109	38.179	1,396.872	695.553	36.573	0.473
18		1,645.361	38.791	1,413.842	728.626	37.179	0.555
19		1,670.777	39.753	1,438.213	763.980	38.122	0.638
20		1,741.225	39.629	1,481.144	810.758	37.867	0.777
平成20年	3月	144.975	3.448	123.420	67.037	3.311	0.056
	4月	144.057	3.199	122.736	66.787	3.058	0.053
	5月	143.958	3.293	122.227	67.144	3.146	0.063
	6月	146.554	3.402	124.266	67.451	3.258	0.067
	7月	149.335	3.442	127.352	69.326	3.295	0.066
	8月	140.264	3.235	120.142	65.557	3.098	0.064
	9月	145.461	3.261	124.272	67.729	3.115	0.065
	10月	150.678	3.437	128.375	70.142	3.285	0.065
	11月	143.436	3.346	121.753	66.347	3.190	0.067
	12月	151.151	3.239	128.548	71.311	3.094	0.070
	1月	142.150	3.170	120.680	66.831	3.006	0.069
	2月	142.572	3.314	120.275	66.440	3.167	0.067
	3月	151.483	3.470	127.779	70.834	3.314	0.071

国保組合

年度別、月別		被保険者100人当たり受診件数					
		診療費			調 剤	食事療養・生活療養	訪 問 看 護
		診 療 費 計	入 院	入 院 外			
平成16年度		1,612.482	36.234	1,386.028	663.800	34.401	0.305
17		1,658.731	37.188	1,417.395	695.725	35.313	0.541
18		1,685.463	37.193	1,442.149	731.077	35.224	0.785
19		1,701.091	37.754	1,456.047	760.013	35.765	0.661
20		1,705.984	39.053	1,450.299	782.081	37.107	0.957
平成20年	3月	146.311	3.238	124.420	65.815	3.091	0.056
	4月	142.349	3.193	120.978	64.716	3.018	0.049
	5月	142.414	3.154	121.263	64.817	3.016	0.056
	6月	142.882	3.323	121.419	64.702	3.143	0.079
	7月	146.743	3.373	125.297	67.361	3.235	0.078
	8月	135.452	3.152	115.992	62.333	2.990	0.087
	9月	139.910	3.128	119.528	64.125	2.985	0.074
	10月	145.116	3.342	123.554	66.735	3.177	0.081
	11月	138.831	3.197	117.799	62.973	3.019	0.077
	12月	146.785	3.185	124.907	68.287	3.034	0.093
	1月	139.422	3.180	118.151	64.207	2.991	0.100
	2月	138.540	3.328	116.864	63.747	3.165	0.090
	3月	148.411	3.519	125.310	68.364	3.348	0.093

第6-3表 年度別、月別診療費等諸率の状況「70歳以上一般分再掲」（その2）  
—一般被保険者分—

総 数

年度別、月別	1 件 当 た り 日 数 （ 日 ）				調 剤	食事療養・生活療養	訪 問 看 護
	診 療 費 計	入 院	入 院 外	歯 科			
【4月～3月へス】 平成16年度	2.56	16.91	2.16	2.63	1.53	16.17	6.28
17	2.51	16.71	2.11	2.57	1.48	16.00	6.36
18	2.46	16.57	2.07	2.51	1.45	45.27	6.43
19	2.42	16.58	2.02	2.48	1.44	45.30	6.50
20	2.32	15.28	1.96	2.41	1.43	41.01	6.71
【3月～2月へス】 平成16年度	2.56	16.93	2.16	2.64	1.53	16.18	6.29
17	2.51	16.71	2.12	2.57	1.49	15.99	6.35
18	2.46	16.57	2.07	2.51	1.45	43.00	6.40
19	2.43	16.58	2.03	2.48	1.44	45.31	6.53
20	2.32	15.35	1.96	2.41	1.39	41.23	6.68
平成20年 3月	2.43	16.59	2.02	2.52	1.43	45.47	6.33
4月	2.38	15.22	2.03	2.50	1.43	40.96	6.74
5月	2.37	15.61	2.00	2.42	1.39	41.75	6.62
6月	2.35	15.08	1.99	2.44	1.37	40.52	6.95
7月	2.39	15.23	2.03	2.50	1.42	40.87	7.02
8月	2.27	15.61	1.91	2.28	1.35	41.88	6.71
9月	2.32	15.21	1.97	2.41	1.38	40.81	6.73
10月	2.39	15.07	2.03	2.47	1.42	40.25	7.19
11月	2.26	15.13	1.89	2.32	1.34	40.44	6.32
12月	2.28	15.59	1.93	2.37	1.42	41.71	6.75
平成21年 1月	2.22	15.94	1.84	2.36	1.36	43.02	6.37
2月	2.23	14.55	1.86	2.40	1.33	39.36	6.30
3月	2.38	15.13	2.03	2.46	1.93	40.72	6.82

市 町 村

年度別、月別	1 件 当 た り 日 数 （ 日 ）				調 剤	食事療養・生活療養	訪 問 看 護
	診 療 費 計	入 院	入 院 外	歯 科			
【4月～3月へス】 平成16年度	2.56	17.01	2.16	2.63	1.53	16.28	6.28
17	2.51	16.81	2.12	2.57	1.48	16.11	6.31
18	2.46	16.67	2.07	2.51	1.45	45.61	6.36
19	2.43	16.67	2.02	2.48	1.44	45.63	6.47
20	2.32	15.30	1.96	2.41	1.43	41.08	6.71
【3月～2月へス】 平成16年度	2.57	17.03	2.16	2.64	1.54	16.29	6.28
17	2.52	16.82	2.12	2.57	1.49	16.11	6.29
18	2.47	16.67	2.07	2.51	1.46	43.26	6.33
19	2.43	16.68	2.03	2.48	1.44	45.65	6.50
20	2.32	15.37	1.96	2.41	1.39	41.31	6.68
平成20年 3月	2.43	16.69	2.02	2.52	1.43	45.83	6.33
4月	2.38	15.25	2.03	2.50	1.43	41.04	6.74
5月	2.37	15.63	2.00	2.41	1.39	41.83	6.62
6月	2.35	15.10	1.99	2.44	1.37	40.59	6.95
7月	2.39	15.25	2.03	2.49	1.42	40.96	7.03
8月	2.27	15.64	1.91	2.28	1.35	41.98	6.71
9月	2.32	15.23	1.97	2.41	1.38	40.88	6.72
10月	2.39	15.08	2.03	2.47	1.42	40.32	7.19
11月	2.26	15.14	1.89	2.32	1.34	40.49	6.32
12月	2.28	15.62	1.93	2.37	1.43	41.79	6.74
平成21年 1月	2.22	15.96	1.84	2.35	1.36	43.11	6.36
2月	2.23	14.58	1.86	2.40	1.33	39.44	6.29
3月	2.39	15.15	2.03	2.46	1.94	40.80	6.82

国保組合

年度別、月別	1 件 当 た り 日 数 （ 日 ）				調 剤	食事療養・生活療養	訪 問 看 護
	診 療 費 計	入 院	入 院 外	歯 科			
平成16年度	2.47	14.27	2.14	2.65	1.49	13.26	6.41
17	2.42	13.97	2.10	2.59	1.46	13.00	7.61
18	2.38	13.91	2.06	2.53	1.43	36.07	7.69
19	2.34	13.98	2.01	2.51	1.41	36.26	7.35
20	2.29	14.02	1.95	2.46	1.37	36.49	6.78
平成20年 3月	2.33	13.75	2.00	2.56	1.42	35.95	6.31
4月	2.34	13.90	2.00	2.53	1.41	36.53	7.10
5月	2.31	14.37	1.97	2.46	1.39	37.14	6.78
6月	2.33	13.98	1.99	2.49	1.37	36.54	6.78
7月	2.36	13.83	2.02	2.56	1.41	35.66	6.58
8月	2.24	13.93	1.92	2.31	1.34	35.88	6.53
9月	2.30	13.99	1.97	2.48	1.37	36.34	6.83
10月	2.36	13.98	2.03	2.52	1.41	36.24	7.00
11月	2.24	14.21	1.89	2.37	1.34	37.16	6.38
12月	2.26	14.19	1.93	2.42	1.39	37.03	7.19
平成21年 1月	2.20	14.69	1.84	2.40	1.32	38.32	6.83
2月	2.22	13.40	1.87	2.41	1.32	35.01	6.61
3月	2.30	13.87	1.95	2.51	1.37	36.23	6.85

第6-3表 年度別、月別診療費等諸率の状況「70歳以上一般分再掲」（その3）  
—一般被保険者分—

総 数

年度別、月別		1 件 当 た り 費 用 額 （ 円 ）				調 剤	食事療養・生活療養	訪 問 看 護
		診 療 費 計	入 院	入 院 外	歯 科			
【4月～3月へス】 平成16年度		23,323	435,374	12,978	17,000	11,168	36,119	58,897
	17	23,606	441,761	13,150	16,602	11,707	35,806	61,128
	18	23,432	445,811	12,888	15,882	11,488	30,314	61,240
	19	23,995	461,027	13,033	15,916	12,012	30,487	61,571
	20	24,152	481,879	13,200	15,526	12,105	27,757	68,096
【3月～2月へス】 平成16年度		23,310	435,008	12,973	17,050	11,131	36,135	58,787
	17	23,566	441,119	13,122	16,594	11,658	35,795	60,954
	18	23,433	445,088	12,915	15,938	11,507	30,688	61,035
	19	23,983	460,568	13,029	15,914	11,991	30,490	61,888
	20	24,103	480,475	13,170	15,506	12,076	27,882	67,749
平成20年	3月	24,326	462,632	13,280	16,384	12,143	30,655	60,074
	4月	23,822	467,863	13,391	16,075	12,225	27,719	67,739
	5月	24,201	477,897	13,296	15,520	11,869	28,263	66,955
	6月	24,282	477,353	13,174	15,768	11,613	27,392	70,104
	7月	24,626	483,965	13,452	16,116	12,243	27,663	70,911
	8月	23,686	476,995	12,773	14,473	11,861	28,348	68,594
	9月	23,821	476,645	13,145	15,464	12,029	27,630	68,136
	10月	24,645	484,750	13,587	16,058	12,443	27,275	72,141
	11月	23,918	476,710	12,818	15,023	11,751	27,431	64,853
	12月	23,768	496,645	13,091	15,526	12,728	28,245	68,170
	1月	24,186	504,775	13,013	14,582	12,108	28,947	65,669
	2月	24,005	470,983	13,031	15,463	11,850	26,513	65,055
	3月	24,798	488,278	13,583	16,099	12,446	27,784	68,828

市 町 村

年度別、月別		1 件 当 た り 費 用 額 （ 円 ）				調 剤	食事療養・生活療養	訪 問 看 護
		診 療 費 計	入 院	入 院 外	歯 科			
【4月～3月へス】 平成16年度		23,290	434,236	12,955	16,979	11,143	36,351	58,880
	17	23,575	440,611	13,127	16,598	11,681	36,046	60,799
	18	23,408	444,720	12,862	15,875	11,465	30,531	60,751
	19	23,975	459,955	13,009	15,912	11,987	30,704	61,275
	20	24,132	481,581	13,188	15,516	12,095	27,809	68,097
【3月～2月へス】 平成16年度		23,275	433,803	12,949	17,030	11,102	36,378	58,765
	17	23,532	439,910	13,097	16,589	11,629	36,042	60,606
	18	23,409	443,950	12,889	15,933	11,485	30,923	60,521
	19	23,962	459,468	13,004	15,910	11,965	30,711	61,600
	20	24,081	480,137	13,156	15,495	12,065	27,939	67,742
平成20年	3月	24,310	461,644	13,257	16,373	12,116	30,882	60,150
	4月	23,802	467,538	13,379	16,067	12,216	27,777	67,726
	5月	24,190	477,608	13,285	15,511	11,859	28,317	66,939
	6月	24,262	476,988	13,162	15,761	11,603	27,435	70,189
	7月	24,609	483,733	13,440	16,102	12,232	27,725	70,983
	8月	23,671	476,892	12,760	14,467	11,853	28,416	68,661
	9月	23,801	476,243	13,134	15,449	12,018	27,682	68,133
	10月	24,624	484,417	13,574	16,044	12,432	27,320	72,137
	11月	23,897	476,204	12,806	15,009	11,740	27,467	64,848
	12月	23,747	496,375	13,077	15,514	12,716	28,300	68,096
	1月	24,159	504,368	12,999	14,572	12,098	29,000	65,584
	2月	23,985	470,912	13,016	15,455	11,841	26,560	65,024
	3月	24,774	488,022	13,569	16,094	12,436	27,839	68,843

国保組合

年度別、月別		1 件 当 た り 費 用 額 （ 円 ）				調 剤	食事療養・生活療養	訪 問 看 護
		診 療 費 計	入 院	入 院 外	歯 科			
平成16年度		24,156	465,204	13,538	17,504	11,821	29,988	59,478
	17	24,376	471,860	13,740	16,708	12,375	29,457	68,499
	18	24,042	475,387	13,543	16,061	12,080	24,351	70,318
	19	24,507	490,029	13,646	16,013	12,671	24,524	68,975
	20	25,322	499,282	13,933	16,130	12,703	24,706	68,065
平成20年	3月	24,734	489,070	13,860	16,651	12,832	24,537	58,169
	4月	24,950	486,480	14,034	16,528	12,731	24,370	68,512
	5月	24,822	495,239	13,888	16,061	12,418	25,052	68,033
	6月	25,476	498,888	13,909	16,193	12,207	24,849	65,915
	7月	25,651	497,710	14,194	16,982	12,865	24,034	67,389
	8月	24,610	482,966	13,530	14,838	12,330	24,380	65,793
	9月	25,011	500,480	13,817	16,373	12,670	24,526	68,313
	10月	25,916	504,256	14,304	16,921	13,097	24,636	72,366
	11月	25,159	506,824	13,500	15,817	12,421	25,248	65,077
	12月	24,979	512,227	13,861	16,240	13,448	25,098	71,361
	1月	25,748	527,958	13,851	15,172	12,715	25,890	69,054
	2月	25,211	475,009	13,858	15,941	12,392	23,841	66,337
	3月	26,240	502,743	14,395	16,406	13,031	24,687	68,179

第6-3表 年度別、月別診療費等諸率の状況「70歳以上一般分再掲」（その4）  
—一般被保険者分—

総 数

年度別、月別	1日当たり費用額（円）				調 剤	食事療養・生活療養	訪 問 看 護
	診 療 費 計	入 院	入 院 外	歯 科			
【4月～3月へス】 平成16年度	9,118	25,744	6,012	6,458	7,284	2,233	9,379
17	9,403	26,440	6,219	6,459	7,891	2,238	9,604
18	9,522	26,901	6,233	6,333	7,905	670	9,526
19	9,905	27,814	6,438	6,420	8,359	673	9,473
20	10,407	31,544	6,732	6,440	8,461	677	10,152
【3月～2月へス】 平成16年度	9,099	25,701	6,001	6,457	7,257	2,234	9,350
17	9,380	26,402	6,199	6,454	7,841	2,239	9,601
18	9,511	26,864	6,236	6,339	7,910	714	9,533
19	9,878	27,777	6,417	6,413	8,323	673	9,470
20	10,391	31,306	6,728	6,432	8,716	676	10,136
平成20年 3月	10,012	27,889	6,567	6,509	8,491	674	9,485
4月	9,997	30,734	6,592	6,440	8,542	677	10,045
5月	10,221	30,607	6,634	6,426	8,518	677	10,110
6月	10,329	31,661	6,623	6,467	8,469	676	10,088
7月	10,304	31,777	6,635	6,457	8,652	677	10,106
8月	10,422	30,555	6,679	6,345	8,805	677	10,223
9月	10,257	31,338	6,668	6,413	8,733	677	10,129
10月	10,330	32,177	6,682	6,492	8,744	678	10,040
11月	10,601	31,512	6,772	6,476	8,767	678	10,264
12月	10,430	31,853	6,786	6,547	8,935	677	10,100
平成21年 1月	10,903	31,661	7,084	6,192	8,908	673	10,312
2月	10,758	32,359	6,989	6,434	8,898	674	10,334
3月	10,402	32,274	6,705	6,552	8,461	682	10,093

市 町 村

年度別、月別	1日当たり費用額（円）				調 剤	食事療養・生活療養	訪 問 看 護
	診 療 費 計	入 院	入 院 外	歯 科			
【4月～3月へス】 平成16年度	9,093	25,524	5,999	6,452	7,260	2,232	9,382
17	9,378	26,208	6,206	6,459	7,868	2,237	9,636
18	9,500	26,677	6,219	6,332	7,885	669	9,551
19	9,884	27,590	6,425	6,422	8,336	673	9,477
20	10,396	31,480	6,725	6,438	8,448	677	10,155
【3月～2月へス】 平成16年度	9,072	25,470	5,987	6,451	7,231	2,233	9,352
17	9,354	26,161	6,185	6,454	7,816	2,238	9,634
18	9,487	26,635	6,222	6,339	7,890	715	9,560
19	9,855	27,549	6,403	6,415	8,298	673	9,474
20	10,379	31,236	6,721	6,430	8,706	676	10,138
平成20年 3月	9,990	27,652	6,553	6,510	8,470	674	9,496
4月	9,986	30,667	6,585	6,439	8,533	677	10,052
5月	10,212	30,548	6,627	6,424	8,511	677	10,111
6月	10,319	31,598	6,616	6,466	8,462	676	10,096
7月	10,295	31,712	6,628	6,454	8,644	677	10,103
8月	10,412	30,492	6,672	6,344	8,798	677	10,227
9月	10,247	31,269	6,662	6,410	8,725	677	10,131
10月	10,320	32,115	6,676	6,488	8,735	678	10,034
11月	10,590	31,446	6,765	6,472	8,759	678	10,265
12月	10,420	31,787	6,779	6,544	8,923	677	10,105
平成21年 1月	10,889	31,592	7,076	6,190	8,895	673	10,318
2月	10,748	32,309	6,982	6,431	8,890	673	10,341
3月	10,386	32,210	6,693	6,552	8,425	682	10,096

国保組合

年度別、月別	1日当たり費用額（円）				調 剤	食事療養・生活療養	訪 問 看 護
	診 療 費 計	入 院	入 院 外	歯 科			
平成16年度	9,780	32,592	6,336	6,606	7,920	2,261	9,284
17	10,053	33,766	6,549	6,450	8,488	2,265	8,996
18	10,110	34,188	6,578	6,344	8,442	675	9,142
19	10,478	35,050	6,780	6,379	8,968	676	9,381
20	11,065	35,608	7,154	6,570	9,277	677	10,035
平成20年 3月	10,601	35,563	6,923	6,506	9,020	683	9,213
4月	10,665	34,987	7,000	6,522	9,028	667	9,653
5月	10,751	34,473	7,041	6,521	8,956	675	10,030
6月	10,935	35,680	6,999	6,510	8,912	680	9,715
7月	10,881	36,000	7,026	6,644	9,156	674	10,244
8月	10,970	34,675	7,060	6,422	9,193	679	10,070
9月	10,884	35,764	7,028	6,610	9,244	675	10,009
10月	10,960	36,064	7,057	6,707	9,263	680	10,338
11月	11,254	35,666	7,140	6,685	9,296	679	10,202
12月	11,059	36,098	7,182	6,706	9,706	678	9,925
平成21年 1月	11,694	35,933	7,547	6,323	9,660	676	10,105
2月	11,377	35,461	7,419	6,628	9,382	681	10,043
3月	11,392	36,249	7,397	6,534	9,505	681	9,959

第6-3表 年度別、月別診療費等諸率の状況「70歳以上一般分再掲」（その5）  
—一般被保険者分—

総 数

年度別、月別		1人当たり費用額（円）								
		診療費				調剤	食事療養・生活療養	訪問看護	療養の給付等合計	療養諸費合計（実績医療費）
診療費計	入院	入院外	歯科							
【4月～3月へス】 平成16年度										
		369,740	161,567	177,513	30,661	73,885	12,834	236	456,694	464,202
	17	384,544	168,716	183,938	31,890	81,706	13,100	293	479,643	487,874
	18	386,451	173,124	182,699	30,627	84,107	11,277	350	482,184	491,012
	19	401,851	183,148	187,709	30,994	92,103	11,610	397	505,961	515,338
【3月～2月へス】 平成16年度	20	421,913	191,383	196,011	34,520	98,501	10,530	538	531,482	539,743
		368,408	160,842	176,897	30,669	73,176	12,789	230	454,603	462,416
	17	383,278	168,247	183,403	31,629	81,089	13,074	290	477,731	486,185
	18	385,912	172,385	182,729	30,798	83,856	11,387	344	481,498	490,459
	19	400,981	182,740	187,470	30,771	91,592	11,597	395	504,566	514,027
	20	419,527	190,359	194,995	34,173	97,844	10,554	528	528,454	537,086
	平成20年 3月	35,279	15,913	16,396	2,970	8,135	1,012	34	44,460	45,237
	4月	34,310	14,966	16,431	2,913	8,160	847	36	43,353	43,729
	5月	34,833	15,723	16,248	2,861	7,964	889	42	43,728	44,135
	6月	35,572	16,231	16,365	2,976	7,828	892	47	44,338	44,946
	7月	36,765	16,651	17,127	2,987	8,483	911	47	46,207	46,912
	8月	33,204	15,425	15,336	2,443	7,769	878	44	41,894	42,657
	9月	34,628	15,532	16,325	2,770	8,140	860	44	43,672	44,459
	10月	37,111	16,653	17,430	3,028	8,720	895	47	46,775	47,549
	11月	34,288	15,937	15,597	2,753	7,790	874	44	42,996	43,764
	12月	35,907	16,083	16,820	3,005	9,070	874	48	45,899	46,698
	平成21年 1月	34,369	16,002	15,699	2,668	8,087	870	46	43,371	44,146
	2月	34,208	15,609	15,665	2,934	7,868	840	44	42,959	43,704
	3月	37,552	16,946	17,351	3,256	8,811	921	49	47,333	48,073

市 町 村

年度別、月別		1人当たり費用額（円）								
		診療費				調剤	食事療養・生活療養	訪問看護	療養の給付等 合計	療養諸費合計 （実績医療費）
		診療費計	入院	入院外	歯科					
【4月～3月へス】 平成16年度		368,967	161,293	177,116	30,557	73,705	12,932	238	455,842	463,330
	17	383,767	168,451	183,513	31,803	81,534	13,206	290	478,796	486,997
	18	385,726	172,982	182,213	30,532	83,944	11,382	342	481,394	490,182
	19	401,265	183,075	187,281	30,909	91,939	11,721	394	505,319	514,673
	20	421,737	191,320	195,905	34,512	98,486	10,554	536	531,313	539,537
【3月～2月へス】 平成16年度		367,548	160,527	176,459	30,562	72,960	12,890	232	453,630	461,434
	17	382,428	167,955	182,945	31,528	80,886	13,182	287	476,783	485,216
	18	385,155	172,212	182,235	30,707	83,681	11,497	336	480,669	489,595
	19	400,356	182,651	187,029	30,675	91,407	11,708	393	503,864	513,304
	20	419,299	190,275	194,865	34,159	97,817	10,580	526	528,221	536,822
平成20年	3月	35,243	15,916	16,362	2,965	8,123	1,023	34	44,422	45,197
	4月	34,289	14,956	16,421	2,912	8,159	849	36	43,333	43,700
	5月	34,824	15,725	16,238	2,860	7,963	891	42	43,720	44,118
	6月	35,557	16,225	16,356	2,977	7,826	894	47	44,324	44,927
	7月	36,750	16,649	17,116	2,986	8,480	914	47	46,191	46,893
	8月	33,201	15,429	15,330	2,443	7,770	880	44	41,896	42,657
	9月	34,621	15,530	16,322	2,770	8,140	862	44	43,668	44,453
	10月	37,103	16,650	17,426	3,027	8,720	897	47	46,767	47,541
	11月	34,277	15,933	15,592	2,752	7,789	876	44	42,986	43,751
	12月	35,894	16,079	16,811	3,004	9,068	876	48	45,886	46,683
平成21年	1月	34,342	15,988	15,687	2,667	8,085	872	45	43,344	44,117
	2月	34,195	15,606	15,656	2,934	7,867	841	43	42,947	43,690
	3月	37,528	16,933	17,339	3,256	8,809	923	49	47,308	48,047

国保組合

年度別、月別		1人当たり費用額（円）								
		診療費				調剤	食事療養・生活療養	訪問看護	療養の給付等 合計	療養諸費合計 （実績医療費）
		診療費計	入院	入院外	歯科					
平成16年度		389,503	168,560	187,647	33,297	78,470	10,316	182	478,471	486,494
17		404,333	175,473	194,751	34,109	86,097	10,402	371	501,203	510,192
18		405,225	176,809	195,311	33,105	88,316	8,577	552	502,670	512,519
19		416,894	185,006	198,695	33,193	96,299	8,771	456	522,420	532,408
20		431,994	194,984	202,067	34,944	99,349	9,168	651	541,162	551,579
平成20年	3月	36,189	15,838	17,245	3,106	8,446	759	33	45,425	46,253
	4月	35,517	15,534	16,978	3,004	8,239	736	34	44,525	45,405
	5月	35,350	15,618	16,841	2,891	8,049	755	38	44,192	45,109
	6月	36,401	16,576	16,888	2,938	7,898	781	52	45,132	46,038
	7月	37,641	16,788	17,784	3,069	8,666	778	53	47,137	48,043
	8月	33,335	15,221	15,694	2,420	7,686	729	57	41,807	42,659
	9月	34,993	15,653	16,515	2,825	8,124	732	50	43,900	44,764
	10月	37,609	16,852	17,674	3,083	8,740	783	58	47,190	48,029
	11月	34,929	16,205	15,903	2,821	7,822	762	50	43,563	44,454
	12月	36,665	16,316	17,314	3,036	9,183	761	66	46,677	47,552
平成21年	1月	35,898	16,788	16,365	2,745	8,164	774	69	44,905	45,752
	2月	34,928	15,808	16,195	2,925	7,899	755	59	43,641	44,483
	3月	38,943	17,692	18,038	3,213	8,909	826	63	48,741	49,550

第6-4表 年度別、月別診療費等諸率の状況「70歳以上現役並み所得者分再掲」（その1）  
—一般被保険者分—

総 数

年度別、月別	被 保 険 者 100 人 当 たり 受 診 件 数						
	診 療 費 計	入 院	入 院 外	歯 科	調 剤	食事療養・生活療養	訪 問 看 護
【4月～3月へス】 平成16年度	1,612.153	30.390	1,357.223	224.541	661.018	28.849	0.520
17	1,658.059	30.779	1,389.400	237.879	699.562	29.199	0.582
18	1,694.460	30.941	1,422.759	240.760	738.890	29.398	0.642
19	1,708.348	31.067	1,433.858	243.422	767.389	29.555	0.795
20	1,699.051	32.146	1,403.508	263.397	764.517	30.613	0.936
【3月～2月へス】 平成16年度	1,603.481	30.208	1,349.464	223.808	655.170	28.677	0.492
17	1,655.253	30.722	1,387.969	236.562	696.811	29.145	0.577
18	1,688.317	30.923	1,417.086	240.308	734.262	29.369	0.632
19	1,708.897	31.131	1,435.187	242.579	766.000	29.614	0.789
20	1,701.616	32.017	1,406.878	262.721	765.720	30.491	0.929
平成20年 3月	146.267	2.629	121.794	21.844	66.699	2.504	0.074
4月	141.859	2.524	118.053	21.282	64.166	2.405	0.058
5月	143.212	2.588	118.797	21.826	64.458	2.465	0.064
6月	143.967	2.675	118.990	22.302	64.240	2.550	0.073
7月	151.074	2.882	125.571	22.620	68.207	2.762	0.082
8月	137.208	2.694	113.159	21.355	61.705	2.568	0.084
9月	139.657	2.645	115.330	21.682	62.437	2.517	0.082
10月	143.885	2.759	118.899	22.227	64.320	2.620	0.080
11月	138.020	2.724	113.703	21.593	61.050	2.585	0.085
12月	146.719	2.651	121.051	23.017	66.906	2.529	0.087
平成21年 1月	137.475	2.590	113.161	21.724	62.319	2.464	0.087
2月	136.093	2.733	111.572	21.788	61.303	2.593	0.084
3月	141.954	2.794	116.487	22.673	64.395	2.660	0.083

市 町 村

年度別、月別	被 保 険 者 100 人 当 たり 受 診 件 数						
	診 療 費 計	入 院	入 院 外	歯 科	調 剤	食事療養・生活療養	訪 問 看 護
【4月～3月へス】 平成16年度	1,652.236	30.456	1,397.733	224.047	682.900	28.952	0.547
17	1,698.498	30.805	1,430.007	237.685	723.299	29.267	0.637
18	1,729.073	30.713	1,457.106	241.254	760.397	29.207	0.679
19	1,743.062	30.907	1,467.359	244.797	788.995	29.428	0.812
20	1,713.690	32.016	1,416.695	264.978	773.110	30.504	0.944
【3月～2月へス】 平成16年度	1,643.143	30.235	1,389.787	223.120	676.560	28.743	0.513
17	1,695.964	30.736	1,429.173	236.055	720.449	29.202	0.631
18	1,723.189	30.682	1,451.776	240.731	755.760	29.164	0.669
19	1,743.962	30.982	1,469.180	243.799	787.489	29.498	0.805
20	1,717.034	31.870	1,420.862	264.302	774.743	30.367	0.937
平成20年 3月	149.423	2.608	124.685	22.130	68.653	2.490	0.075
4月	142.849	2.514	118.977	21.359	64.799	2.397	0.056
5月	144.403	2.579	119.884	21.940	65.138	2.456	0.064
6月	145.210	2.661	120.121	22.427	64.971	2.539	0.073
7月	152.694	2.880	127.024	22.791	69.121	2.763	0.082
8月	138.553	2.676	114.347	21.530	62.479	2.549	0.084
9月	141.051	2.627	116.575	21.850	63.229	2.500	0.084
10月	145.161	2.749	120.043	22.369	65.064	2.609	0.083
11月	139.246	2.716	114.774	21.756	61.746	2.580	0.086
12月	148.048	2.640	122.247	23.161	67.682	2.518	0.087
平成21年 1月	138.627	2.586	114.182	21.858	63.004	2.463	0.088
2月	137.248	2.725	112.611	21.912	61.970	2.587	0.085
3月	142.977	2.784	117.398	22.795	65.046	2.653	0.084

国保組合

年度別、月別	被 保 険 者 100 人 当 たり 受 診 件 数						
	診 療 費 計	入 院	入 院 外	歯 科	調 剤	食事療養・生活療養	訪 問 看 護
平成16年度	1,435.543	30.096	1,178.727	226.719	564.601	28.396	0.403
17	1,480.974	30.666	1,211.579	238.730	595.617	28.900	0.345
18	1,520.695	32.084	1,250.335	238.276	630.922	30.357	0.454
19	1,528.169	31.901	1,259.979	236.289	655.243	30.211	0.708
20	1,527.162	33.672	1,248.658	244.831	663.625	31.893	0.843
平成20年 3月	129.831	2.736	106.741	20.355	56.524	2.577	0.066
4月	129.258	2.653	106.298	20.308	56.117	2.502	0.073
5月	127.989	2.704	104.914	20.371	55.773	2.589	0.073
6月	128.027	2.858	104.475	20.694	54.860	2.700	0.073
7月	131.061	2.917	107.632	20.512	56.924	2.748	0.081
8月	122.472	2.892	100.141	19.440	53.220	2.777	0.079
9月	124.302	2.843	101.622	19.837	53.718	2.699	0.057
10月	129.755	2.868	106.235	20.652	56.086	2.735	0.043
11月	124.377	2.812	101.781	19.783	53.306	2.634	0.068
12月	131.865	2.778	107.685	21.403	58.245	2.645	0.078
平成21年 1月	124.446	2.634	101.606	20.206	54.576	2.473	0.065
2月	123.010	2.819	99.806	20.385	53.756	2.668	0.073
3月	130.232	2.918	106.043	21.270	56.938	2.744	0.078

第6-4表 年度別、月別診療費等諸率の状況「70歳以上現役並み所得者分再掲」（その2）  
—一般被保険者分—

総 数

年度別、月別	1 件 当 た り 日 数 （ 日 ）				調 剤	食事療養・生活療養	訪 問 看 護
	診 療 費 計	入 院	入 院 外	歯 科			
【4月～3月へス】 平成16年度	2.32	13.92	2.02	2.50	1.46	12.99	6.00
17	2.27	13.62	1.99	2.45	1.42	12.64	6.55
18	2.19	13.37	1.91	2.38	1.39	35.02	6.40
19	2.14	13.34	1.86	2.34	1.37	34.44	7.03
20	2.04	12.58	1.76	2.27	1.31	31.91	6.67
【3月～2月へス】 平成16年度	2.32	13.97	2.03	2.51	1.46	13.02	6.01
17	2.27	13.51	1.99	2.45	1.43	12.61	6.43
18	2.19	13.45	1.91	2.39	1.39	33.88	6.50
19	2.14	13.33	1.86	2.35	1.37	34.38	6.93
20	2.05	12.62	1.77	2.27	1.31	32.06	6.69
平成20年 3月	2.15	13.44	1.87	2.36	1.37	34.94	7.12
4月	2.10	12.66	1.83	2.34	1.36	32.24	6.51
5月	2.06	12.90	1.78	2.27	1.32	33.60	6.77
6月	2.07	12.58	1.79	2.29	1.30	32.07	7.20
7月	2.10	12.63	1.81	2.33	1.33	32.17	7.58
8月	2.01	12.84	1.72	2.16	1.28	32.53	6.64
9月	2.05	12.49	1.77	2.28	1.31	31.79	6.46
10月	2.10	12.23	1.82	2.33	1.35	30.72	7.14
11月	1.99	12.36	1.71	2.18	1.31	31.23	5.88
12月	2.01	12.77	1.74	2.23	1.32	32.13	6.74
平成21年 1月	1.97	12.98	1.67	2.22	1.26	32.31	6.05
2月	1.98	11.91	1.69	2.25	1.26	30.14	6.26
3月	2.04	12.53	1.74	2.31	1.31	31.81	6.59

市 町 村

年度別、月別	1 件 当 た り 日 数 （ 日 ）				調 剤	食事療養・生活療養	訪 問 看 護
	診 療 費 計	入 院	入 院 外	歯 科			
【4月～3月へス】 平成16年度	2.32	13.99	2.04	2.51	1.46	13.08	5.90
17	2.28	13.79	2.00	2.46	1.43	12.85	6.53
18	2.19	13.53	1.92	2.39	1.40	35.80	6.28
19	2.14	13.53	1.87	2.35	1.37	35.12	6.98
20	2.04	12.59	1.76	2.27	1.31	32.01	6.59
【3月～2月へス】 平成16年度	2.33	14.05	2.04	2.52	1.46	13.12	5.90
17	2.28	13.66	2.00	2.46	1.43	12.81	6.39
18	2.20	13.63	1.92	2.40	1.40	34.45	6.40
19	2.14	13.52	1.87	2.36	1.38	35.05	6.87
20	2.05	12.64	1.77	2.27	1.31	32.18	6.61
平成20年 3月	2.16	13.61	1.88	2.36	1.37	35.55	7.10
4月	2.10	12.68	1.83	2.34	1.36	32.29	6.45
5月	2.06	12.91	1.78	2.27	1.32	33.75	6.72
6月	2.06	12.55	1.79	2.28	1.30	32.09	7.06
7月	2.09	12.61	1.81	2.33	1.33	32.17	7.43
8月	2.00	12.82	1.72	2.16	1.28	32.56	6.54
9月	2.05	12.52	1.77	2.28	1.31	31.94	6.39
10月	2.09	12.27	1.81	2.33	1.35	30.86	7.05
11月	1.99	12.39	1.71	2.18	1.32	31.39	5.78
12月	2.01	12.83	1.74	2.23	1.32	32.37	6.74
平成21年 1月	1.97	13.01	1.67	2.22	1.26	32.41	5.97
2月	1.98	11.94	1.69	2.25	1.26	30.27	6.14
3月	2.04	12.55	1.74	2.31	1.31	31.87	6.62

国保組合

年度別、月別	1 件 当 た り 日 数 （ 日 ）				調 剤	食事療養・生活療養	訪 問 看 護
	診 療 費 計	入 院	入 院 外	歯 科			
平成16年度	2.28	13.64	1.95	2.44	1.44	12.60	6.57
17	2.22	12.86	1.92	2.38	1.41	11.75	6.78
18	2.16	12.61	1.86	2.35	1.38	31.23	7.26
19	2.13	12.36	1.84	2.31	1.36	31.01	7.30
20	2.08	12.39	1.77	2.28	1.32	30.80	7.68
平成20年 3月	2.13	12.61	1.82	2.34	1.37	31.85	7.28
4月	2.11	12.42	1.81	2.35	1.36	31.54	7.10
5月	2.10	12.75	1.79	2.26	1.33	31.74	7.37
6月	2.13	12.86	1.80	2.31	1.31	31.84	8.90
7月	2.15	12.83	1.82	2.36	1.35	32.21	9.42
8月	2.07	13.03	1.73	2.18	1.30	32.26	7.79
9月	2.09	12.16	1.77	2.29	1.32	30.19	7.67
10月	2.13	11.87	1.83	2.33	1.36	29.25	9.06
11月	2.03	11.99	1.73	2.20	1.29	29.46	7.20
12月	2.05	12.08	1.76	2.22	1.33	29.62	6.66
平成21年 1月	2.01	12.65	1.69	2.22	1.28	31.10	7.29
2月	2.01	11.51	1.70	2.25	1.28	28.66	7.85
3月	2.08	12.34	1.75	2.32	1.32	31.13	6.14

第6-4表 年度別、月別診療費等諸率の状況「70歳以上現役並み所得者分再掲」（その3）  
—一般被保険者分—

総 数

年度別、月別	1件当たり費用額（円）				調 剤	食事療養・生活療養	訪 問 看 護
	診 療 費 計	入 院	入 院 外	歯 科			
【4月～3月へス】 平成16年度	21,710	466,631	12,876	14,896	10,934	29,297	56,377
17	21,840	473,026	13,105	14,481	11,466	28,418	61,969
18	21,293	473,232	12,734	13,790	11,174	23,219	60,866
19	21,677	497,293	12,754	13,540	11,592	23,293	66,545
20	22,366	507,380	12,925	13,483	11,633	21,638	67,541
【3月～2月へス】 平成16年度	21,780	469,856	12,881	14,954	10,911	29,356	56,020
17	21,772	470,464	13,083	14,484	11,425	28,353	61,078
18	21,364	473,977	12,764	13,835	11,196	23,529	61,715
19	21,650	494,859	12,753	13,560	11,571	23,251	65,848
20	22,261	505,729	12,902	13,461	11,606	21,738	67,549
平成20年 3月	22,009	510,470	12,961	13,681	11,752	23,660	67,159
4月	21,666	494,855	12,962	13,834	11,644	21,985	66,608
5月	21,593	497,982	12,728	13,344	11,274	22,314	68,859
6月	21,864	497,187	12,732	13,566	11,071	21,762	72,596
7月	22,415	503,400	12,945	13,697	11,578	21,851	74,527
8月	22,352	505,709	12,664	12,705	11,433	22,091	68,028
9月	22,310	501,798	12,951	13,602	11,656	21,598	65,424
10月	22,996	511,160	13,362	13,947	11,946	20,889	70,621
11月	22,402	500,051	12,728	13,083	11,429	21,241	60,135
12月	22,231	524,003	12,908	13,462	12,327	21,759	67,156
平成21年 1月	22,823	535,238	12,992	12,938	11,787	21,948	63,912
2月	22,664	493,520	12,908	13,557	11,588	20,445	64,421
3月	23,553	530,586	13,274	13,872	12,049	21,572	66,540

市 町 村

年度別、月別	1件当たり費用額（円）				調 剤	食事療養・生活療養	訪 問 看 護
	診 療 費 計	入 院	入 院 外	歯 科			
【4月～3月へス】 平成16年度	21,244	458,799	12,713	14,984	10,799	29,463	55,217
17	21,402	467,451	12,923	14,606	11,314	28,795	61,813
18	20,880	470,186	12,571	13,868	11,019	23,624	60,188
19	21,290	494,584	12,607	13,583	11,434	23,741	66,206
20	22,120	505,375	12,816	13,471	11,537	21,692	66,537
【3月～2月へス】 平成16年度	21,306	462,405	12,712	15,060	10,764	29,544	54,668
17	21,310	464,150	12,892	14,613	11,261	28,724	60,803
18	20,945	470,955	12,598	13,926	11,037	24,020	61,117
19	21,256	491,652	12,605	13,606	11,409	23,693	65,385
20	21,997	503,485	12,788	13,446	11,504	21,804	66,500
平成20年 3月	21,572	507,544	12,804	13,702	11,584	24,072	66,287
4月	21,520	496,712	12,866	13,802	11,562	22,043	65,859
5月	21,367	495,857	12,625	13,352	11,179	22,379	67,825
6月	21,589	494,137	12,626	13,527	10,988	21,774	71,285
7月	22,198	502,374	12,838	13,693	11,481	21,839	73,071
8月	22,070	503,768	12,560	12,701	11,331	22,095	66,768
9月	22,000	498,500	12,843	13,571	11,548	21,693	64,146
10月	22,690	506,852	13,235	13,937	11,853	20,968	69,334
11月	22,140	497,448	12,610	13,071	11,338	21,337	59,079
12月	22,008	523,645	12,794	13,462	12,214	21,892	66,917
平成21年 1月	22,560	531,426	12,877	12,925	11,694	22,005	62,900
2月	22,441	491,804	12,814	13,540	11,494	20,516	62,896
3月	23,311	528,464	13,164	13,881	11,954	21,599	66,842

国保組合

年度別、月別	1件当たり費用額（円）				調 剤	食事療養・生活療養	訪 問 看 護
	診 療 費 計	入 院	入 院 外	歯 科			
平成16年度	24,076	501,552	13,724	14,511	11,654	28,549	63,301
17	24,040	497,554	14,046	13,936	12,272	26,745	63,231
18	23,646	487,870	13,687	13,395	12,111	21,265	65,952
19	23,969	510,911	13,639	13,312	12,578	21,026	68,560
20	25,615	529,769	14,368	13,637	12,949	21,026	80,744
平成20年 3月	24,629	524,998	13,915	13,566	12,817	21,586	72,366
4月	23,720	472,483	14,326	14,267	12,854	21,277	73,955
5月	24,844	523,889	14,237	13,241	12,695	21,529	80,373
6月	25,864	533,612	14,302	14,106	12,342	21,623	89,512
7月	25,540	515,898	14,496	13,759	13,044	22,005	92,841
8月	25,850	525,395	13,970	12,744	12,748	22,050	82,841
9月	26,177	535,355	14,313	13,981	13,054	20,637	86,245
10月	26,790	556,883	14,952	14,067	13,149	20,062	97,953
11月	25,673	528,025	14,210	13,238	12,601	20,188	75,084
12月	25,027	527,809	14,357	13,797	13,797	20,337	70,148
平成21年 1月	26,145	577,570	14,445	13,464	13,002	21,311	79,388
2月	25,477	512,317	14,119	13,760	12,811	19,669	84,530
3月	26,600	553,775	14,667	13,771	13,305	21,273	62,812



第6-4表 年度別、月別診療費等諸率の状況「70歳以上現役並み所得者分再掲」（その4）  
—一般被保険者分—

総 数

年度別、月別		1日当たり費用額（円）				調 剤	食事療養・生活療養	訪 問 看 護
		診 療 費 計	入 院	入 院 外	歯 科			
【4月～3月へス】 平成16年度		9,377	33,513	6,359	5,958	7,493	2,255	9,403
	17	9,626	34,727	6,595	5,922	8,058	2,248	9,455
	18	9,743	35,395	6,672	5,784	8,011	663	9,513
	19	10,134	37,277	6,851	5,777	8,467	676	9,471
	20	10,942	40,348	7,340	5,943	8,874	678	10,130
【3月～2月へス】 平成16年度		9,392	33,634	6,356	5,963	7,471	2,255	9,326
	17	9,596	34,821	6,575	5,923	8,016	2,249	9,493
	18	9,747	35,244	6,672	5,792	8,034	694	9,489
	19	10,108	37,136	6,840	5,776	8,422	676	9,496
	20	10,863	40,079	7,299	5,930	8,834	678	10,099
平成20年	3月	10,221	37,973	6,920	5,799	8,598	677	9,428
	4月	10,323	39,080	7,084	5,917	8,575	682	10,228
	5月	10,490	38,616	7,137	5,879	8,517	664	10,168
	6月	10,575	39,531	7,112	5,933	8,486	679	10,088
	7月	10,683	39,863	7,135	5,873	8,727	679	9,832
	8月	11,135	39,393	7,358	5,888	8,946	679	10,244
	9月	10,874	40,172	7,321	5,961	8,917	679	10,123
	10月	10,976	41,788	7,360	5,978	8,870	680	9,894
	11月	11,252	40,463	7,457	6,003	8,697	680	10,234
	12月	11,033	41,042	7,424	6,038	9,342	677	9,969
	1月	11,564	41,220	7,761	5,824	9,328	679	10,566
	2月	11,427	41,446	7,643	6,035	9,181	678	10,293
	3月	11,521	42,333	7,621	6,014	9,227	678	10,102

市 町 村

年度別、月別		1日当たり費用額（円）				調 剤	食事療養・生活療養	訪 問 看 護
		診 療 費 計	入 院	入 院 外	歯 科			
【4月～3月へス】 平成16年度		9,145	32,802	6,237	5,963	7,385	2,253	9,360
	17	9,390	33,890	6,458	5,936	7,936	2,242	9,470
	18	9,538	34,755	6,559	5,799	7,888	660	9,579
	19	9,947	36,541	6,759	5,778	8,342	676	9,486
	20	10,837	40,135	7,281	5,939	8,805	678	10,096
【3月～2月へス】 平成16年度		9,154	32,919	6,228	5,969	7,354	2,252	9,263
	17	9,349	33,975	6,432	5,937	7,883	2,243	9,515
	18	9,534	34,549	6,554	5,809	7,909	697	9,555
	19	9,916	36,370	6,746	5,777	8,288	676	9,516
	20	10,748	39,834	7,235	5,925	8,760	678	10,062
平成20年	3月	9,996	37,291	6,803	5,798	8,481	677	9,338
	4月	10,258	39,164	7,026	5,905	8,516	683	10,207
	5月	10,394	38,416	7,081	5,880	8,448	663	10,095
	6月	10,464	39,363	7,056	5,921	8,426	679	10,090
	7月	10,597	39,835	7,077	5,875	8,662	679	9,830
	8月	11,022	39,300	7,301	5,891	8,876	679	10,205
	9月	10,741	39,805	7,262	5,949	8,841	679	10,040
	10月	10,845	41,322	7,295	5,973	8,808	679	9,839
	11月	11,138	40,141	7,394	6,002	8,618	680	10,217
	12月	10,939	40,807	7,366	6,036	9,265	676	9,924
	1月	11,447	40,832	7,699	5,818	9,262	679	10,541
	2月	11,329	41,175	7,590	6,029	9,116	678	10,248
	3月	11,420	42,105	7,562	6,020	9,159	678	10,093

国保組合

年度別、月別		1日当たり費用額（円）				調 剤	食事療養・生活療養	訪 問 看 護
		診 療 費 計	入 院	入 院 外	歯 科			
平成16年度		10,575	36,765	7,023	5,935	8,075	2,266	9,633
	17	10,842	38,675	7,330	5,861	8,715	2,277	9,331
	18	10,925	38,694	7,352	5,709	8,760	681	9,079
	19	11,247	41,329	7,416	5,771	9,259	678	9,385
	20	12,296	42,757	8,130	5,992	9,803	683	10,508
平成20年	3月	11,585	41,624	7,659	5,805	9,338	678	9,946
	4月	11,231	38,040	7,916	6,078	9,427	675	10,416
	5月	11,845	41,078	7,945	5,869	9,541	678	10,910
	6月	12,129	41,484	7,933	6,095	9,392	679	10,057
	7月	11,901	40,205	7,981	5,839	9,685	683	9,851
	8月	12,490	40,313	8,065	5,853	9,836	684	10,630
	9月	12,502	44,018	8,070	6,103	9,888	684	11,249
	10月	12,569	46,898	8,169	6,044	9,667	686	10,809
	11月	12,633	44,030	8,238	6,026	9,732	685	10,428
	12月	12,191	43,687	8,156	6,053	10,341	686	10,540
	1月	13,016	45,654	8,545	5,892	10,169	685	10,887
	2月	12,654	44,529	8,325	6,103	10,009	686	10,766
	3月	12,772	44,862	8,365	5,942	10,105	683	10,233

第6-4表 年度別、月別診療費等諸率の状況「70歳以上現役並み所得者分再掲」（その5）  
—一般被保険者分—

総 数

年度別、月別		1 人 当 た り 費 用 額（円）								
		診 療 費				調 剤	食 事 療 養・ 生 活 療 養	訪 問 看 護	療 養 の 給 付 等 合 計	療 養 諸 費 合 計 （実績医療費）
診 療 費 計	入 院	入 院 外	歯 科							
【4月～3月へス】 平成16年度										
		350,005	141,807	174,751	33,448	72,276	8,452	293	431,026	438,632
	17	362,120	145,595	182,079	34,447	80,211	8,298	361	450,990	459,447
	18	360,797	146,423	181,173	33,201	82,563	6,826	391	450,576	458,761
	19	370,326	154,496	182,870	32,960	88,956	6,884	529	466,694	475,646
【3月～2月へス】 平成16年度	20	380,017	163,102	181,401	35,513	88,935	6,624	632	476,208	483,808
		349,233	141,936	173,829	33,468	71,483	8,418	276	429,410	437,265
	17	360,389	144,538	181,588	34,262	79,609	8,263	353	448,613	457,228
	18	360,688	146,569	180,872	33,247	82,208	6,910	390	450,197	458,683
平成20年	19	369,974	154,057	183,025	32,893	88,637	6,886	520	466,017	475,022
	20	378,791	161,918	181,509	35,364	88,870	6,628	628	474,916	482,780
	3月	32,192	13,418	15,785	2,989	7,839	593	49	40,672	41,412
	4月	30,735	12,489	15,302	2,944	7,472	529	38	38,774	39,131
	5月	30,924	12,890	15,121	2,913	7,267	550	44	38,785	39,178
平成21年	6月	31,476	13,301	15,150	3,026	7,112	555	53	39,197	39,744
	7月	33,863	14,510	16,255	3,098	7,897	603	61	42,425	43,081
	8月	30,669	13,625	14,330	2,713	7,055	567	57	38,348	39,238
	9月	31,157	13,272	14,936	2,949	7,277	544	54	39,032	39,923
	10月	33,088	14,101	15,887	3,100	7,684	547	56	41,376	42,171
	11月	30,920	13,623	14,472	2,825	6,977	549	51	38,497	39,178
	12月	32,617	13,894	15,625	3,098	8,248	550	58	41,474	42,164
	1月	31,377	13,864	14,702	2,811	7,345	541	55	39,318	39,974
	2月	30,844	13,488	14,402	2,954	7,104	530	54	38,532	39,147
	3月	33,434	14,827	15,463	3,145	7,759	574	55	41,823	42,429

市 町 村

年度別、月別		1人当たり費用額（円）								
		診療費				調剤	食事療養・ 生活療養	訪問看護	療養の給付等 合計	療養諸費合計 （実績医療費）
		診療費計	入院	入院外	歯科					
【4月～3月へス】										
平成16年度		351,000	139,732	177,696	33,572	73,746	8,530	302	433,578	441,601
17		363,513	144,000	184,797	34,716	81,837	8,427	394	454,170	463,149
18		361,039	144,410	183,172	33,457	83,788	6,900	409	452,135	460,657
19		371,103	152,860	184,994	33,250	90,216	6,987	537	468,843	478,155
20		379,065	161,800	181,571	35,695	89,191	6,617	628	475,501	483,073
【3月～2月へス】										
平成16年度		350,086	139,808	176,675	33,603	72,825	8,492	281	431,683	440,032
17		361,409	142,660	184,255	34,494	81,131	8,388	384	451,312	460,497
18		360,918	144,497	182,897	33,523	83,414	7,005	409	451,746	460,646
19		370,689	152,325	185,193	33,172	89,844	6,989	526	468,049	477,426
20		377,695	160,462	181,694	35,539	89,130	6,621	623	474,069	481,927
平成20年	3月	32,233	13,236	15,964	3,032	7,953	599	50	40,835	41,608
	4月	30,741	12,485	15,308	2,948	7,492	528	37	38,799	39,135
	5月	30,855	12,791	15,135	2,929	7,282	550	43	38,730	39,101
	6月	31,349	13,149	15,166	3,034	7,139	553	52	39,093	39,633
	7月	33,895	14,466	16,308	3,121	7,935	603	60	42,494	43,151
	8月	30,578	13,482	14,361	2,735	7,080	563	56	38,278	39,176
	9月	31,032	13,095	14,972	2,965	7,301	542	54	38,930	39,835
	10月	32,937	13,932	15,888	3,118	7,712	547	58	41,254	42,059
	11月	30,829	13,512	14,473	2,844	7,001	551	51	38,431	39,117
	12月	32,583	13,825	15,640	3,118	8,267	551	59	41,460	42,152
平成21年	1月	31,274	13,745	14,704	2,825	7,367	542	56	39,239	39,895
	2月	30,800	13,404	14,429	2,967	7,123	531	53	38,507	39,123
	3月	33,329	14,710	15,455	3,164	7,775	573	56	41,733	42,338

国保組合

年度別、月別		1 人 当 た り 費 用 額 （ 円 ）								
		診 療 費				調 剤	食 事 療 養・ 生 活 療 養	訪 問 看 護	療 養 の 給 付 等 合 計	療 養 諸 費 合 計 （実績医療費）
		診 療 費 計	入 院	入 院 外	歯 科					
平成16年度		345,622	150,948	161,774	32,899	65,800	8,107	255	419,784	425,549
17		356,023	152,578	170,175	33,270	73,092	7,729	218	437,063	443,235
18		359,583	156,527	171,138	31,918	76,413	6,455	299	442,751	449,245
19		366,289	162,984	171,849	31,455	82,417	6,352	485	455,543	462,628
20		391,185	178,386	179,411	33,388	85,931	6,706	680	484,502	492,438
平成20年	3月	31,976	14,362	14,853	2,761	7,245	556	47	39,825	40,388
	4月	30,661	12,535	15,228	2,897	7,213	532	54	38,460	39,085
	5月	31,798	14,164	14,937	2,697	7,080	557	59	39,494	40,151
	6月	33,113	15,251	14,943	2,919	6,771	584	65	40,533	41,168
	7月	33,473	15,049	15,602	2,822	7,425	605	75	41,578	42,215
	8月	31,659	15,192	13,990	2,477	6,784	612	65	39,122	39,920
	9月	32,538	15,219	14,545	2,774	7,012	557	49	40,156	40,886
	10月	34,761	15,972	15,884	2,905	7,375	549	42	42,727	43,415
	11月	31,932	14,850	14,463	2,619	6,717	532	51	39,231	39,865
	12月	33,002	14,660	15,460	2,882	8,036	538	55	41,631	42,297
平成21年	1月	32,536	15,214	14,677	2,645	7,096	527	52	40,211	40,867
	2月	31,340	14,443	14,092	2,805	6,887	525	61	38,813	39,424
	3月	34,642	16,160	15,553	2,929	7,576	584	49	42,850	43,465

第6-5表 年度別、月別診療費等諸率の状況「未就学児分再掲」（その1-1）  
 ー計（一般被保険者分＋退職者医療分）ー

総 数

年度別、月別		被 保 険 者 100 人 当 たり 受 診 件 数				調 剤	食 事 療 養	訪 問 看 護
		診 療 費 計	入 院	入 院 外	歯 科			
【4月～3月へス】 平成16年度		1,080.544	30.899	1,014.524	35.121	519.558	23.579	0.131
17		1,095.462	31.231	1,028.412	35.819	547.281	23.549	0.173
18		1,098.004	31.165	1,030.521	36.318	567.228	23.116	0.212
19		1,086.332	30.324	1,019.102	36.906	580.092	22.359	0.255
20		1,059.298	16.869	929.674	112.755	554.371	12.977	0.314
【3月～2月へス】 平成16年度		1,080.484	31.025	1,014.266	35.193	518.148	23.717	0.130
17		1,096.780	31.260	1,029.836	35.684	546.161	23.584	0.166
18		1,096.661	31.200	1,029.106	36.355	565.300	23.192	0.211
19		1,089.961	30.367	1,022.783	36.812	580.181	22.374	0.249
20		1,057.930	17.486	931.265	109.179	554.261	13.419	0.312
平成20年	3月	94.387	2.672	88.468	3.246	52.216	1.970	0.026
	4月	88.344	1.497	78.597	8.249	47.041	1.165	0.022
	5月	88.859	1.517	78.720	8.622	46.129	1.185	0.023
	6月	90.578	1.436	78.660	10.482	45.732	1.106	0.027
	7月	90.444	1.403	79.096	9.945	45.548	1.071	0.027
	8月	74.086	1.305	63.636	9.145	35.653	0.993	0.027
	9月	79.794	1.332	69.487	8.975	40.630	1.017	0.028
	10月	90.485	1.476	79.659	9.350	48.589	1.149	0.028
	11月	91.503	1.514	80.730	9.259	49.586	1.176	0.026
	12月	99.105	1.569	87.815	9.720	54.021	1.216	0.027
	1月	88.421	1.336	78.006	9.078	46.517	1.000	0.027
	2月	84.490	1.220	74.025	9.245	45.041	0.934	0.027
	3月	93.145	1.302	81.146	10.697	49.463	1.001	0.028

市 町 村

年度別、月別		被 保 険 者 100 人 当 たり 受 診 件 数				調 剤	食 事 療 養	訪 問 看 護
		診 療 費 計	入 院	入 院 外	歯 科			
【4月～3月へス】 平成16年度		1,071.878	31.300	1,006.324	34.254	513.621	23.870	0.132
17		1,086.599	31.633	1,020.129	34.838	540.728	23.865	0.175
18		1,087.650	31.505	1,020.997	35.148	559.794	23.401	0.232
19		1,075.014	30.707	1,008.546	35.761	571.705	22.633	0.270
20		1,045.410	17.050	917.055	111.304	544.556	13.122	0.322
【3月～2月へス】 平成16年度		1,071.839	31.445	1,006.054	34.341	511.997	24.031	0.130
17		1,088.181	31.665	1,021.833	34.684	539.445	23.904	0.166
18		1,086.115	31.545	1,019.372	35.197	557.557	23.488	0.231
19		1,079.342	30.757	1,012.931	35.654	571.840	22.649	0.262
20		1,043.049	17.796	918.290	106.963	543.910	13.657	0.321
平成20年	3月	93.113	2.707	87.262	3.144	51.372	1.994	0.028
	4月	87.337	1.503	77.707	8.127	46.353	1.170	0.022
	5月	87.712	1.533	77.643	8.535	45.323	1.195	0.023
	6月	89.387	1.455	77.542	10.391	44.868	1.119	0.027
	7月	89.033	1.420	77.788	9.825	44.616	1.086	0.028
	8月	73.187	1.319	62.851	9.017	35.118	1.004	0.028
	9月	78.829	1.348	68.615	8.866	39.994	1.029	0.029
	10月	89.167	1.499	78.435	9.232	47.598	1.167	0.028
	11月	90.135	1.535	79.463	9.137	48.573	1.195	0.026
	12月	97.756	1.589	86.553	9.613	52.991	1.237	0.027
	1月	87.586	1.345	77.295	8.946	45.927	1.009	0.027
	2月	83.447	1.236	73.082	9.128	44.245	0.948	0.028
	3月	91.839	1.308	80.009	10.523	48.558	1.003	0.029

国保組合

年度別、月別		被 保 険 者 100 人 当 たり 受 診 件 数				調 剤	食 事 療 養	訪 問 看 護
		診 療 費 計	入 院	入 院 外	歯 科			
平成16年度		1,132.140	28.517	1,063.337	40.287	554.901	21.847	0.125
17		1,147.064	28.893	1,076.638	41.534	585.433	21.712	0.161
18		1,156.621	29.239	1,084.441	42.941	609.318	21.505	0.096
19		1,148.358	28.223	1,076.955	43.180	626.051	20.857	0.177
20		1,135.103	15.882	998.549	120.672	607.939	12.184	0.268
平成20年	3月	101.275	2.486	94.991	3.798	56.785	1.839	0.013
	4月	93.889	1.466	83.498	8.925	50.824	1.140	0.021
	5月	95.162	1.427	84.636	9.099	50.561	1.127	0.018
	6月	97.093	1.334	84.780	10.980	50.464	1.036	0.023
	7月	98.137	1.308	86.228	10.601	50.631	0.990	0.021
	8月	78.967	1.226	67.905	9.835	38.559	0.933	0.020
	9月	85.045	1.245	74.229	9.572	44.086	0.955	0.025
	10月	97.654	1.350	86.313	9.992	53.978	1.053	0.026
	11月	98.933	1.397	87.611	9.925	55.086	1.071	0.025
	12月	106.452	1.459	94.690	10.304	59.630	1.103	0.023
	1月	92.971	1.291	81.883	9.797	49.733	0.950	0.023
	2月	90.196	1.127	79.186	9.882	49.390	0.858	0.021
	3月	100.286	1.273	87.367	11.646	54.414	0.986	0.023

第6-5表 年度別、月別診療費等諸率の状況「未就学児分再掲」（その1-2）  
 ー計（一般被保険者分＋退職者医療分）ー

総 数

年度別、月別	1 件 当 た り 日 数 （ 日 ）				調 剤	食 事 療 養	訪 問 看 護
	診 療 費 計	入 院	入 院 外	歯 科			
【4月～3月へス】 平成16年度	2.00	7.30	1.86	1.49	1.70	6.92	4.62
17	1.98	7.26	1.84	1.46	1.68	6.90	5.11
18	1.95	7.22	1.81	1.43	1.68	17.59	5.71
19	1.93	7.23	1.79	1.41	1.65	17.84	5.66
20	1.80	7.21	1.71	1.72	1.58	17.44	5.46
【3月～2月へス】 平成16年度	2.01	7.31	1.86	1.50	1.71	6.92	4.58
17	1.98	7.25	1.83	1.47	1.68	6.89	5.05
18	1.96	7.22	1.81	1.43	1.69	16.76	5.64
19	1.93	7.23	1.79	1.41	1.65	17.83	5.76
20	1.81	7.21	1.72	1.72	1.58	17.45	5.44
平成20年 3月	1.94	7.14	1.81	1.38	1.66	17.45	5.16
4月	1.84	6.82	1.76	1.75	1.60	16.31	5.49
5月	1.80	7.20	1.71	1.72	1.56	17.22	5.39
6月	1.82	7.25	1.73	1.75	1.57	17.69	5.49
7月	1.78	7.25	1.69	1.77	1.66	17.50	5.81
8月	1.69	7.49	1.57	1.68	1.43	18.15	5.35
9月	1.76	7.29	1.66	1.73	1.53	17.76	5.49
10月	1.87	7.11	1.79	1.75	1.64	17.18	5.69
11月	1.84	7.21	1.75	1.70	1.61	17.40	5.10
12月	1.88	7.18	1.80	1.71	1.65	17.51	5.52
平成21年 1月	1.75	7.45	1.66	1.69	1.52	18.00	5.44
2月	1.76	7.31	1.68	1.70	1.53	17.98	5.27
3月	1.79	7.25	1.71	1.73	1.57	17.44	5.51

市 町 村

年度別、月別	1 件 当 た り 日 数 （ 日 ）				調 剤	食 事 療 養	訪 問 看 護
	診 療 費 計	入 院	入 院 外	歯 科			
【4月～3月へス】 平成16年度	2.00	7.33	1.85	1.50	1.70	6.95	4.66
17	1.98	7.28	1.83	1.48	1.68	6.92	5.23
18	1.95	7.24	1.81	1.44	1.69	17.66	5.77
19	1.93	7.26	1.79	1.42	1.65	17.88	5.62
20	1.80	7.24	1.71	1.74	1.58	17.51	5.51
【3月～2月へス】 平成16年度	2.01	7.34	1.86	1.51	1.71	6.94	4.61
17	1.98	7.27	1.83	1.48	1.68	6.91	5.17
18	1.96	7.24	1.81	1.44	1.69	16.69	5.70
19	1.93	7.26	1.79	1.42	1.65	17.86	5.73
20	1.81	7.23	1.71	1.74	1.58	17.52	5.49
平成20年 3月	1.95	7.17	1.81	1.40	1.66	17.60	5.19
4月	1.84	6.86	1.75	1.77	1.60	16.46	5.71
5月	1.80	7.20	1.71	1.74	1.56	17.24	5.58
6月	1.82	7.30	1.72	1.76	1.57	17.82	5.67
7月	1.78	7.25	1.68	1.79	1.69	17.53	5.80
8月	1.70	7.57	1.57	1.70	1.43	18.31	5.29
9月	1.76	7.34	1.65	1.75	1.53	17.94	5.55
10月	1.87	7.12	1.78	1.77	1.64	17.24	5.73
11月	1.84	7.23	1.75	1.72	1.61	17.46	5.02
12月	1.88	7.23	1.80	1.73	1.65	17.68	5.57
平成21年 1月	1.75	7.45	1.66	1.71	1.52	17.99	5.52
2月	1.76	7.34	1.67	1.72	1.53	18.03	5.28
3月	1.79	7.26	1.71	1.75	1.56	17.46	5.53

国保組合

年度別、月別	1 件 当 た り 日 数 （ 日 ）				調 剤	食 事 療 養	訪 問 看 護
	診 療 費 計	入 院	入 院 外	歯 科			
平成16年度	1.99	7.10	1.87	1.43	1.69	6.76	4.34
17	1.96	7.12	1.85	1.40	1.68	6.76	4.34
18	1.94	7.13	1.82	1.36	1.67	17.18	4.83
19	1.92	7.11	1.80	1.34	1.65	17.61	6.01
20	1.79	7.07	1.73	1.62	1.57	17.00	5.12
平成20年 3月	1.93	6.94	1.82	1.31	1.66	16.59	4.79
4月	1.83	6.60	1.77	1.65	1.61	15.43	4.24
5月	1.80	7.19	1.72	1.64	1.56	17.12	4.07
6月	1.81	6.95	1.75	1.65	1.57	16.95	4.33
7月	1.77	7.26	1.70	1.67	1.53	17.38	5.88
8月	1.65	7.05	1.57	1.58	1.41	17.26	5.80
9月	1.75	6.98	1.67	1.63	1.53	16.70	5.10
10月	1.87	7.02	1.81	1.65	1.66	16.83	5.41
11月	1.84	7.12	1.78	1.60	1.62	17.06	5.58
12月	1.87	6.88	1.82	1.60	1.66	16.45	5.20
平成21年 1月	1.74	7.46	1.66	1.60	1.51	18.02	4.93
2月	1.75	7.17	1.69	1.60	1.53	17.68	5.20
3月	1.79	7.21	1.73	1.63	1.57	17.36	5.39

第6-5表 年度別、月別診療費等諸率の状況「未就学児分再掲」（その1-3）  
 ー計（一般被保険者分＋退職者医療分）ー

総 数

年度別、月別	1 件 当 た り 費 用 額 （ 円 ）				調 剤	食 事 療 養	訪 問 看 護
	診 療 費 計	入 院	入 院 外	歯 科			
【4月～3月へス】 平成16年度	16,927	275,684	9,385	7,130	4,447	14,483	45,252
17	17,139	281,302	9,468	7,054	4,432	14,448	49,691
18	17,992	308,564	9,594	6,943	4,349	11,514	55,916
19	18,226	320,591	9,637	6,951	4,415	11,379	55,406
20	14,034	335,093	8,788	9,255	4,985	11,141	57,416
【3月～2月へス】 平成16年度	16,945	275,621	9,374	7,126	4,454	14,480	44,975
17	17,086	279,793	9,459	7,073	4,433	14,428	49,148
18	17,912	305,849	9,571	6,938	4,358	11,751	55,167
19	18,212	320,625	9,637	6,974	4,408	11,379	56,351
20	14,223	333,587	8,814	9,212	4,940	11,145	57,105
平成20年 3月	18,938	317,664	10,370	6,524	4,551	11,113	51,640
4月	13,792	300,286	8,782	9,516	4,936	10,409	57,789
5月	14,130	332,747	8,513	9,366	4,790	10,963	57,226
6月	13,774	336,528	8,447	9,524	4,644	11,342	57,896
7月	13,479	333,938	8,296	9,498	4,462	11,195	61,231
8月	14,174	355,875	7,911	9,003	4,303	11,638	56,422
9月	14,057	342,976	8,380	9,185	4,680	11,349	57,619
10月	14,187	327,904	8,950	9,273	5,239	10,982	59,408
11月	14,341	334,365	8,941	9,106	5,230	11,117	54,527
12月	14,300	324,092	9,340	9,102	5,603	11,074	58,721
平成21年 1月	14,382	350,801	9,233	9,095	5,062	11,526	55,235
2月	14,002	348,370	9,098	9,160	5,102	11,504	55,728
3月	13,868	341,443	9,211	9,313	5,345	11,144	58,439

市 町 村

年度別、月別	1 件 当 た り 費 用 額 （ 円 ）				調 剤	食 事 療 養	訪 問 看 護
	診 療 費 計	入 院	入 院 外	歯 科			
【4月～3月へス】 平成16年度	17,123	276,367	9,397	7,201	4,453	14,536	45,630
17	17,323	281,606	9,476	7,132	4,436	14,497	50,787
18	18,196	309,111	9,602	7,059	4,349	11,553	56,565
19	18,475	321,688	9,647	7,076	4,417	11,409	54,863
20	14,170	334,693	8,797	9,342	4,984	11,188	57,971
【3月～2月へス】 平成16年度	17,144	276,289	9,383	7,194	4,461	14,531	45,312
17	17,259	279,860	9,465	7,155	4,437	14,474	50,208
18	18,101	305,951	9,575	7,052	4,359	11,828	55,761
19	18,456	321,722	9,648	7,103	4,408	11,409	55,911
20	14,406	332,924	8,829	9,298	4,929	11,192	57,642
平成20年 3月	19,221	318,361	10,394	6,665	4,558	11,207	51,919
4月	13,902	301,041	8,796	9,603	4,938	10,504	59,710
5月	14,255	331,664	8,521	9,405	4,791	10,971	59,119
6月	13,926	336,901	8,443	9,618	4,647	11,428	59,619
7月	13,614	332,783	8,292	9,609	4,465	11,204	61,082
8月	14,424	360,173	7,933	9,082	4,316	11,738	55,788
9月	14,213	343,110	8,389	9,271	4,682	11,465	58,399
10月	14,325	325,539	8,961	9,358	5,234	11,016	60,075
11月	14,458	332,552	8,919	9,186	5,227	11,144	53,903
12月	14,461	323,499	9,370	9,210	5,604	11,167	59,444
平成21年 1月	14,457	348,757	9,251	9,184	5,067	11,528	55,862
2月	14,149	347,857	9,114	9,263	5,097	11,548	55,952
3月	13,976	341,686	9,223	9,396	5,339	11,149	58,709

国保組合

年度別、月別	1 件 当 た り 費 用 額 （ 円 ）				調 剤	食 事 療 養	訪 問 看 護
	診 療 費 計	入 院	入 院 外	歯 科			
平成16年度	15,824	271,218	9,318	6,776	4,412	14,142	42,875
17	16,125	279,365	9,425	6,674	4,412	14,133	42,732
18	16,906	305,224	9,548	6,405	4,351	11,276	46,985
19	16,947	314,050	9,585	6,388	4,405	11,201	59,942
20	13,352	337,438	8,746	8,819	4,987	10,868	53,777
平成20年 3月	17,531	313,553	10,249	5,893	4,522	10,561	48,350
4月	13,228	296,023	8,707	9,080	4,922	9,873	46,682
5月	13,500	339,143	8,475	9,167	4,785	10,917	43,970
6月	13,008	334,301	8,467	9,038	4,634	10,828	46,515
7月	12,814	340,774	8,315	8,935	4,447	11,138	62,315
8月	12,915	330,759	7,798	8,611	4,243	11,054	61,288
9月	13,270	342,186	8,336	8,756	4,665	10,669	52,807
10月	13,498	342,194	8,897	8,847	5,267	10,773	55,489
11月	13,764	345,175	9,050	8,710	5,246	10,948	58,156
12月	13,493	327,610	9,192	8,554	5,595	10,512	53,999
平成21年 1月	13,996	362,405	9,143	8,651	5,037	11,512	51,216
2月	13,256	351,447	9,017	8,641	5,129	11,237	54,091
3月	13,324	340,077	9,151	8,899	5,370	11,112	56,557

第6-5表 年度別、月別診療費等諸率の状況「未就学児分再掲」（その1-4）  
 ー計（一般被保険者分＋退職者医療分）ー

総 数

年度別、月別	1日当たり費用額（円）				調 剤	食 事 療 養	訪 問 看 護
	診 療 費 計	入 院	入 院 外	歯 科			
【4月～3月へス】							
平成16年度	8,467	37,764	5,059	4,779	2,616	2,093	9,805
17	8,665	38,740	5,158	4,819	2,634	2,095	9,727
18	9,214	42,726	5,295	4,866	2,583	654	9,798
19	9,453	44,311	5,386	4,942	2,672	638	9,788
20	7,792	46,446	5,132	5,375	3,161	639	10,521
【3月～2月へス】							
平成16年度	8,443	37,723	5,033	4,761	2,608	2,092	9,828
17	8,647	38,590	5,159	4,828	2,637	2,095	9,728
18	9,158	42,340	5,274	4,855	2,585	701	9,779
19	9,439	44,316	5,382	4,948	2,665	638	9,778
20	7,871	46,277	5,135	5,370	3,124	639	10,495
平成20年 3月	9,739	44,519	5,734	4,714	2,739	637	10,004
4月	7,488	44,030	5,001	5,424	3,075	638	10,525
5月	7,835	46,221	4,983	5,433	3,073	637	10,617
6月	7,573	46,410	4,884	5,458	2,965	641	10,536
7月	7,562	46,072	4,916	5,371	2,689	640	10,537
8月	8,389	47,506	5,030	5,372	3,017	641	10,539
9月	7,987	47,079	5,054	5,313	3,057	639	10,497
10月	7,591	46,119	5,011	5,309	3,195	639	10,446
11月	7,809	46,357	5,105	5,362	3,247	639	10,682
12月	7,608	45,156	5,179	5,313	3,385	632	10,635
平成21年 1月	8,214	47,061	5,561	5,386	3,336	640	10,148
2月	7,951	47,631	5,423	5,401	3,336	640	10,572
3月	7,743	47,070	5,383	5,377	3,414	639	10,599

市 町 村

年度別、月別	1日当たり費用額（円）				調 剤	食 事 療 養	訪 問 看 護
	診 療 費 計	入 院	入 院 外	歯 科			
【4月～3月へス】							
平成16年度	8,557	37,699	5,074	4,786	2,618	2,093	9,793
17	8,746	38,660	5,169	4,832	2,637	2,095	9,710
18	9,308	42,709	5,307	4,900	2,578	654	9,803
19	9,572	44,337	5,401	4,981	2,672	638	9,764
20	7,860	46,234	5,147	5,365	3,158	639	10,524
【3月～2月へス】							
平成16年度	8,528	37,652	5,043	4,765	2,609	2,093	9,818
17	8,725	38,488	5,169	4,842	2,641	2,096	9,710
18	9,242	42,262	5,281	4,887	2,581	708	9,782
19	9,554	44,343	5,396	4,988	2,664	639	9,751
20	7,959	46,034	5,152	5,358	3,113	639	10,494
平成20年 3月	9,870	44,412	5,758	4,762	2,743	637	9,996
4月	7,542	43,891	5,017	5,411	3,078	638	10,463
5月	7,898	46,062	4,996	5,404	3,074	636	10,598
6月	7,651	46,145	4,895	5,452	2,969	641	10,514
7月	7,627	45,922	4,922	5,375	2,648	639	10,527
8月	8,501	47,598	5,041	5,358	3,021	641	10,537
9月	8,063	46,760	5,069	5,301	3,057	639	10,518
10月	7,666	45,695	5,034	5,296	3,197	639	10,476
11月	7,873	46,003	5,109	5,348	3,252	638	10,731
12月	7,687	44,759	5,207	5,310	3,390	631	10,670
平成21年 1月	8,245	46,794	5,574	5,384	3,336	641	10,114
2月	8,026	47,401	5,442	5,399	3,335	641	10,594
3月	7,801	47,051	5,402	5,362	3,413	639	10,615

国保組合

年度別、月別	1日当たり費用額（円）				調 剤	食 事 療 養	訪 問 看 護
	診 療 費 計	入 院	入 院 外	歯 科			
平成16年度	7,957	38,205	4,975	4,743	2,604	2,091	9,889
17	8,211	39,261	5,102	4,757	2,620	2,092	9,857
18	8,707	42,832	5,232	4,701	2,609	656	9,727
19	8,837	44,155	5,311	4,754	2,672	636	9,982
20	7,447	47,722	5,057	5,427	3,176	639	10,502
平成20年 3月	9,081	45,171	5,619	4,486	2,719	637	10,103
4月	7,209	44,848	4,917	5,496	3,062	640	11,012
5月	7,511	47,158	4,917	5,591	3,070	638	10,795
6月	7,177	48,071	4,830	5,488	2,945	639	10,734
7月	7,235	46,959	4,890	5,347	2,909	641	10,607
8月	7,807	46,930	4,975	5,448	3,001	640	10,559
9月	7,599	49,055	4,981	5,374	3,059	639	10,351
10月	7,220	48,715	4,903	5,376	3,182	640	10,257
11月	7,488	48,502	5,083	5,432	3,228	642	10,429
12月	7,210	47,634	5,041	5,334	3,363	639	10,384
平成21年 1月	8,050	48,577	5,492	5,398	3,335	639	10,389
2月	7,573	49,043	5,328	5,412	3,342	636	10,410
3月	7,450	47,180	5,288	5,460	3,420	640	10,487

第6-5表 年度別、月別診療費等諸率の状況「未就学児分再掲」（その1-5）  
 ー計（一般被保険者分＋退職者医療分）ー

総 数

年度別、月別		1人当たり費用額（円）								
		診療費				調剤	食事療養	訪問看護	療養の給付等 合計	療養諸費合計 （実績医療費）
診療費計	入院	入院外	歯科							
【4月～3月へス】 平成16年度		182,904	85,184	95,215	2,504	23,102	3,415	59	209,481	209,921
	17	187,753	87,854	97,372	2,527	24,258	3,402	86	215,499	215,933
	18	197,550	96,164	98,865	2,521	24,669	2,662	118	224,999	225,444
	19	197,990	97,216	98,208	2,565	25,610	2,544	141	226,286	226,751
	20	148,665	56,528	81,702	10,436	27,633	1,446	180	177,924	178,339
【3月～2月へス】 平成16年度		183,092	85,512	95,073	2,508	23,076	3,434	58	209,661	210,100
	17	187,397	87,463	97,410	2,524	24,211	3,403	81	215,092	215,525
	18	196,439	95,426	98,491	2,522	24,633	2,725	116	223,914	224,358
	19	198,501	97,363	98,570	2,567	25,573	2,546	140	226,760	227,224
	20	150,474	58,332	82,084	10,058	27,378	1,495	178	179,525	179,959
平成20年	3月	17,875	8,489	9,174	212	2,377	219	13	20,484	20,518
	4月	12,184	4,497	6,902	785	2,322	121	12	14,640	14,664
	5月	12,556	5,047	6,701	808	2,210	130	13	14,909	14,930
	6月	12,476	4,834	6,644	998	2,124	125	15	14,741	14,773
	7月	12,191	4,685	6,562	945	2,032	120	16	14,360	14,397
	8月	10,501	4,643	5,034	823	1,534	116	15	12,166	12,203
	9月	11,216	4,569	5,823	824	1,901	115	16	13,249	13,285
	10月	12,837	4,840	7,130	867	2,546	126	16	15,525	15,564
	11月	13,123	5,061	7,218	843	2,593	131	14	15,861	15,903
	12月	14,172	5,085	8,202	885	3,027	135	16	17,349	17,388
平成21年	1月	12,716	4,688	7,202	826	2,355	115	15	15,201	15,243
	2月	11,830	4,249	6,735	847	2,298	107	15	14,250	14,280
	3月	12,917	4,447	7,474	996	2,644	111	16	15,689	15,729

市 町 村

年度別、月別		1人当たり費用額（円）								
		診療費				調剤	食事療養	訪問看護	療養の給付等 合計	療養諸費合計 （実績医療費）
診療費計	入院	入院外	歯科							
【4月～3月へス】										
	平成16年度	183,534	86,502	94,566	2,466	22,870	3,470	60	209,934	210,374
	17	188,232	89,080	96,667	2,484	23,988	3,460	89	215,768	216,210
	18	197,906	97,386	98,039	2,481	24,343	2,704	131	225,084	225,536
	19	198,605	98,782	97,293	2,530	25,251	2,582	148	226,587	227,064
	20	148,135	57,066	80,671	10,398	27,141	1,468	187	176,931	177,351
【3月～2月へス】										
	平成16年度	183,751	86,879	94,402	2,471	22,840	3,492	59	210,143	210,581
	17	187,813	88,617	96,715	2,482	23,934	3,460	84	215,291	215,731
	18	196,598	96,513	97,603	2,482	24,303	2,778	129	223,808	224,258
	19	199,207	98,951	97,724	2,532	25,208	2,584	147	227,146	227,621
	20	150,264	59,246	81,073	9,945	26,811	1,529	185	178,789	179,231
平成20年	3月	17,897	8,618	9,070	210	2,341	223	15	20,476	20,512
	4月	12,141	4,525	6,835	780	2,289	123	13	14,566	14,593
	5月	12,503	5,085	6,616	803	2,172	131	14	14,820	14,841
	6月	12,448	4,902	6,547	999	2,085	128	16	14,677	14,709
	7月	12,121	4,727	6,450	944	1,992	122	17	14,252	14,290
	8月	10,556	4,751	4,986	819	1,516	118	16	12,205	12,243
	9月	11,204	4,626	5,756	822	1,873	118	17	13,211	13,247
	10月	12,774	4,881	7,029	864	2,491	129	17	15,410	15,449
	11月	13,032	5,105	7,087	839	2,539	133	14	15,718	15,753
	12月	14,137	5,142	8,110	885	2,970	138	16	17,261	17,299
平成21年	1月	12,662	4,690	7,150	822	2,327	116	15	15,121	15,164
	2月	11,807	4,301	6,660	846	2,255	109	16	14,187	14,223
	3月	12,836	4,468	7,379	989	2,593	112	17	15,557	15,599

国保組合

年度別、月別		1人当たり費用額（円）								
		診療費				調剤	食事療養	訪問看護	療養の給付等 合計	療養諸費合計 （実績医療費）
		診療費計	入院	入院外	歯科					
平成16年度		179,153	77,342	99,081	2,730	24,484	3,090	54	206,780	207,224
17		184,964	80,716	101,476	2,772	25,829	3,069	69	213,930	214,319
18		195,536	89,244	103,541	2,750	26,510	2,425	45	224,516	224,923
19		194,616	88,635	103,223	2,758	27,578	2,336	106	224,636	225,038
20		151,562	53,591	87,329	10,641	30,316	1,324	144	183,346	183,733
平成20年	3月	17,754	7,795	9,735	224	2,568	194	6	20,522	20,550
	4月	12,419	4,339	7,270	810	2,501	113	10	15,043	15,055
	5月	12,847	4,840	7,173	834	2,419	123	8	15,398	15,416
	6月	12,630	4,459	7,179	992	2,339	112	10	15,091	15,121
	7月	12,575	4,458	7,170	947	2,251	110	13	14,950	14,979
	8月	10,199	4,056	5,296	847	1,636	103	12	11,950	11,986
	9月	11,286	4,260	6,188	838	2,057	102	13	13,458	13,491
	10月	13,181	4,618	7,679	884	2,843	113	14	16,152	16,188
	11月	13,617	4,824	7,929	865	2,890	117	14	16,638	16,717
	12月	14,364	4,778	8,704	881	3,336	116	12	17,828	17,871
平成21年	1月	13,012	4,678	7,486	848	2,505	109	12	15,638	15,674
	2月	11,956	3,962	7,140	854	2,533	96	11	14,597	14,594
	3月	13,362	4,330	7,995	1,036	2,922	110	13	16,406	16,443

第6-5表 年度別、月別診療費等諸率の状況「未就学児分再掲」（その2-1）  
—一般被保険者分—

総 数

年度別、月別	被保険者100人当たり受診件数						
	診療費				調 剤	食 事 療 養	訪 問 看 護
	診 療 費 計	入 院	入 院 外	歯 科			
【4月～3月へず】 平成16年度	1,080.586	30.890	1,014.597	35.099	519.610	23.574	0.130
17	1,095.727	31.228	1,028.679	35.820	547.462	23.551	0.172
18	1,098.285	31.161	1,030.815	36.308	567.402	23.118	0.211
19	1,086.588	30.322	1,019.363	36.904	580.267	22.362	0.256
20	1,059.187	16.865	929.594	112.728	554.357	12.976	0.314
【3月～2月へず】 平成16年度	1,080.515	31.016	1,014.326	35.172	518.201	23.711	0.129
17	1,097.035	31.256	1,030.096	35.683	546.332	23.586	0.164
18	1,096.950	31.197	1,029.406	36.347	565.478	23.192	0.210
19	1,090.218	30.364	1,023.048	36.807	580.359	22.377	0.249
20	1,057.815	17.482	931.176	109.157	554.240	13.417	0.312
平成20年 3月	94.417	2.674	88.496	3.247	52.234	1.971	0.026
4月	88.344	1.498	78.598	8.248	47.041	1.165	0.022
5月	88.862	1.517	78.723	8.622	46.131	1.185	0.023
6月	90.585	1.436	78.667	10.482	45.737	1.107	0.027
7月	90.448	1.403	79.101	9.945	45.551	1.071	0.027
8月	74.086	1.305	63.637	9.144	35.655	0.993	0.027
9月	79.802	1.332	69.495	8.975	40.635	1.017	0.028
10月	90.485	1.475	79.660	9.350	48.593	1.149	0.028
11月	91.502	1.514	80.730	9.259	49.589	1.176	0.026
12月	99.093	1.569	87.807	9.717	54.017	1.216	0.027
平成21年 1月	88.343	1.334	77.941	9.067	46.495	0.999	0.027
2月	84.441	1.219	73.984	9.238	45.021	0.934	0.027
3月	93.156	1.302	81.159	10.695	49.474	1.001	0.028

市 町 村

年度別、月別	被保険者100人当たり受診件数						
	診療費				調 剤	食 事 療 養	訪 問 看 護
	診 療 費 計	入 院	入 院 外	歯 科			
【4月～3月へず】 平成16年度	1,071.908	31.290	1,006.392	34.226	513.670	23.865	0.131
17	1,086.890	31.630	1,020.424	34.836	540.927	23.868	0.174
18	1,087.957	31.502	1,021.321	35.134	559.980	23.403	0.232
19	1,075.291	30.705	1,008.829	35.756	571.893	22.638	0.270
20	1,045.264	17.046	916.947	111.271	544.530	13.121	0.323
【3月～2月へず】 平成16年度	1,071.856	31.435	1,006.107	34.314	512.046	24.024	0.129
17	1,088.460	31.661	1,022.119	34.680	539.631	23.907	0.165
18	1,086.430	31.542	1,019.704	35.185	557.749	23.490	0.231
19	1,079.621	30.754	1,013.222	35.646	572.031	22.653	0.263
20	1,042.896	17.791	918.170	106.935	543.875	13.655	0.321
平成20年 3月	93.147	2.709	87.293	3.145	51.391	1.996	0.028
4月	87.336	1.504	77.706	8.125	46.353	1.170	0.022
5月	87.714	1.533	77.646	8.535	45.324	1.196	0.023
6月	89.395	1.455	77.549	10.391	44.873	1.120	0.027
7月	89.036	1.420	77.792	9.824	44.619	1.086	0.028
8月	73.187	1.319	62.850	9.017	35.120	1.004	0.028
9月	78.837	1.348	68.624	8.865	40.000	1.029	0.029
10月	89.166	1.498	78.436	9.231	47.602	1.167	0.028
11月	90.132	1.535	79.461	9.136	48.575	1.195	0.026
12月	97.740	1.589	86.542	9.609	52.985	1.236	0.027
平成21年 1月	87.492	1.342	77.217	8.933	45.901	1.008	0.027
2月	83.387	1.236	73.032	9.120	44.221	0.947	0.028
3月	91.851	1.308	80.022	10.521	48.570	1.004	0.029

国保組合

年度別、月別	被保険者100人当たり受診件数						
	診療費				調 剤	食 事 療 養	訪 問 看 護
	診 療 費 計	入 院	入 院 外	歯 科			
平成16年度	1,132.140	28.517	1,063.337	40.287	554.901	21.847	0.125
17	1,147.064	28.893	1,076.638	41.534	585.433	21.712	0.161
18	1,156.621	29.239	1,084.441	42.941	609.318	21.505	0.096
19	1,148.358	28.223	1,076.955	43.180	626.051	20.857	0.177
20	1,135.103	15.882	998.549	120.672	607.939	12.184	0.268
平成20年 3月	101.275	2.486	94.991	3.798	56.785	1.839	0.013
4月	93.889	1.466	83.498	8.925	50.824	1.140	0.021
5月	95.162	1.427	84.636	9.099	50.561	1.127	0.018
6月	97.093	1.334	84.780	10.980	50.464	1.036	0.023
7月	98.137	1.308	86.228	10.601	50.631	0.990	0.021
8月	78.967	1.226	67.905	9.835	38.559	0.933	0.020
9月	85.045	1.245	74.229	9.572	44.086	0.955	0.025
10月	97.654	1.350	86.313	9.992	53.978	1.053	0.026
11月	98.933	1.397	87.611	9.925	55.086	1.071	0.025
12月	106.452	1.459	94.690	10.304	59.630	1.103	0.023
平成21年 1月	92.971	1.291	81.883	9.797	49.733	0.950	0.023
2月	90.196	1.127	79.186	9.882	49.390	0.858	0.021
3月	100.286	1.273	87.367	11.646	54.414	0.986	0.023



第6-5表 年度別、月別診療費等諸率の状況「未就学児分再掲」（その2-2）  
—一般被保険者分—

総 数

年度別、月別	1 件 当 た り 日 数 （ 日 ）				調 剤	食 事 療 養	訪 問 看 護
	診 療 費 計	入 院	入 院 外	歯 科			
【4月～3月へス】 平成16年度	2.00	7.30	1.86	1.49	1.70	6.92	4.63
17	1.98	7.26	1.84	1.46	1.68	6.90	5.13
18	1.95	7.22	1.81	1.43	1.68	17.59	5.72
19	1.93	7.24	1.79	1.41	1.65	17.84	5.66
20	1.80	7.21	1.71	1.72	1.58	17.43	5.46
【3月～2月へス】 平成16年度	2.01	7.31	1.86	1.50	1.71	6.92	4.59
17	1.98	7.25	1.83	1.46	1.68	6.89	5.07
18	1.96	7.22	1.81	1.43	1.69	16.75	5.66
19	1.93	7.24	1.79	1.41	1.65	17.83	5.76
20	1.81	7.21	1.72	1.72	1.58	17.44	5.44
平成20年 3月	1.94	7.13	1.81	1.38	1.66	17.45	5.16
4月	1.84	6.82	1.76	1.75	1.60	16.30	5.49
5月	1.80	7.20	1.71	1.72	1.56	17.23	5.39
6月	1.82	7.25	1.73	1.75	1.57	17.69	5.49
7月	1.78	7.25	1.69	1.77	1.66	17.51	5.81
8月	1.69	7.49	1.57	1.68	1.43	18.16	5.35
9月	1.76	7.28	1.66	1.73	1.53	17.76	5.49
10月	1.87	7.11	1.79	1.75	1.64	17.18	5.69
11月	1.84	7.21	1.75	1.70	1.61	17.40	5.10
12月	1.88	7.18	1.80	1.71	1.65	17.51	5.52
平成21年 1月	1.75	7.45	1.66	1.69	1.52	17.97	5.44
2月	1.76	7.31	1.68	1.70	1.53	17.98	5.27
3月	1.79	7.25	1.71	1.73	1.57	17.44	5.51

市 町 村

年度別、月別	1 件 当 た り 日 数 （ 日 ）				調 剤	食 事 療 養	訪 問 看 護
	診 療 費 計	入 院	入 院 外	歯 科			
【4月～3月へス】 平成16年度	2.00	7.33	1.85	1.50	1.70	6.94	4.67
17	1.98	7.28	1.83	1.48	1.68	6.92	5.25
18	1.95	7.24	1.81	1.44	1.69	17.65	5.79
19	1.93	7.26	1.79	1.42	1.65	17.88	5.62
20	1.80	7.24	1.71	1.74	1.58	17.51	5.51
【3月～2月へス】 平成16年度	2.01	7.34	1.86	1.51	1.71	6.94	4.63
17	1.98	7.27	1.83	1.48	1.68	6.91	5.19
18	1.96	7.24	1.81	1.44	1.69	16.68	5.72
19	1.93	7.26	1.79	1.42	1.65	17.87	5.73
20	1.81	7.23	1.71	1.74	1.58	17.52	5.49
平成20年 3月	1.95	7.17	1.80	1.40	1.66	17.59	5.19
4月	1.84	6.85	1.75	1.77	1.60	16.45	5.71
5月	1.80	7.20	1.71	1.74	1.56	17.24	5.58
6月	1.82	7.30	1.72	1.76	1.57	17.81	5.67
7月	1.78	7.25	1.68	1.79	1.69	17.53	5.80
8月	1.70	7.57	1.57	1.69	1.43	18.31	5.29
9月	1.76	7.34	1.65	1.75	1.53	17.95	5.55
10月	1.87	7.13	1.78	1.77	1.64	17.23	5.73
11月	1.84	7.23	1.75	1.72	1.61	17.46	5.02
12月	1.88	7.23	1.80	1.73	1.65	17.69	5.57
平成21年 1月	1.75	7.44	1.66	1.71	1.52	17.95	5.52
2月	1.76	7.34	1.67	1.72	1.53	18.03	5.28
3月	1.79	7.26	1.71	1.75	1.56	17.45	5.53

国保組合

年度別、月別	1 件 当 た り 日 数 （ 日 ）				調 剤	食 事 療 養	訪 問 看 護
	診 療 費 計	入 院	入 院 外	歯 科			
平成16年度	1.99	7.10	1.87	1.43	1.69	6.76	4.34
17	1.96	7.12	1.85	1.40	1.68	6.76	4.34
18	1.94	7.13	1.82	1.36	1.67	17.18	4.83
19	1.92	7.11	1.80	1.34	1.65	17.61	6.01
20	1.79	7.07	1.73	1.62	1.57	17.00	5.12
平成20年 3月	1.93	6.94	1.82	1.31	1.66	16.59	4.79
4月	1.83	6.60	1.77	1.65	1.61	15.43	4.24
5月	1.80	7.19	1.72	1.64	1.56	17.12	4.07
6月	1.81	6.95	1.75	1.65	1.57	16.95	4.33
7月	1.77	7.26	1.70	1.67	1.53	17.38	5.88
8月	1.65	7.05	1.57	1.58	1.41	17.26	5.80
9月	1.75	6.98	1.67	1.63	1.53	16.70	5.10
10月	1.87	7.02	1.81	1.65	1.66	16.83	5.41
11月	1.84	7.12	1.78	1.60	1.62	17.06	5.58
12月	1.87	6.88	1.82	1.60	1.66	16.45	5.20
平成21年 1月	1.74	7.46	1.66	1.60	1.51	18.02	4.93
2月	1.75	7.17	1.69	1.60	1.53	17.68	5.20
3月	1.79	7.21	1.73	1.63	1.57	17.36	5.39

第6-5表 年度別、月別診療費等諸率の状況「未就学児分再掲」（その2-3）  
—一般被保険者分—

総 数

年度別、月別	1 件 当 た り 費 用 額 （ 円 ）				調 剤	食 事 療 養	訪 問 看 護
	診 療 費 計	入 院	入 院 外	歯 科			
【4月～3月へス】 平成16年度	16,925	275,692	9,385	7,129	4,447	14,480	45,367
17	17,137	281,325	9,468	7,052	4,432	14,445	49,838
18	17,988	308,549	9,593	6,943	4,349	11,509	56,105
19	18,226	320,731	9,636	6,952	4,415	11,379	55,419
20	14,033	335,082	8,788	9,255	4,984	11,139	57,416
【3月～2月へス】 平成16年度	16,943	275,632	9,373	7,124	4,454	14,477	45,091
17	17,084	279,843	9,458	7,071	4,433	14,426	49,289
18	17,907	305,797	9,570	6,939	4,358	11,743	55,376
19	18,213	320,774	9,637	6,974	4,408	11,380	56,351
20	14,223	333,580	8,814	9,212	4,939	11,142	57,105
平成20年 3月	18,942	317,717	10,369	6,525	4,551	11,111	51,640
4月	13,791	300,172	8,782	9,516	4,935	10,402	57,789
5月	14,132	332,791	8,513	9,366	4,790	10,966	57,226
6月	13,776	336,685	8,447	9,524	4,644	11,339	57,896
7月	13,481	334,097	8,296	9,497	4,462	11,197	61,231
8月	14,177	356,040	7,910	9,002	4,303	11,642	56,422
9月	14,056	342,892	8,380	9,185	4,680	11,350	57,619
10月	14,185	327,947	8,951	9,274	5,240	10,993	59,408
11月	14,336	334,065	8,941	9,105	5,230	11,116	54,527
12月	14,298	324,020	9,340	9,103	5,603	11,075	58,721
平成21年 1月	14,378	350,892	9,232	9,095	5,062	11,503	55,235
2月	14,001	348,318	9,097	9,160	5,102	11,503	55,728
3月	13,867	341,450	9,211	9,312	5,345	11,141	58,439

市 町 村

年度別、月別	1 件 当 た り 費 用 額 （ 円 ）				調 剤	食 事 療 養	訪 問 看 護
	診 療 費 計	入 院	入 院 外	歯 科			
【4月～3月へス】 平成16年度	17,120	276,379	9,397	7,199	4,453	14,532	45,768
17	17,320	281,633	9,475	7,130	4,436	14,494	50,970
18	18,192	309,096	9,602	7,060	4,349	11,546	56,770
19	18,476	321,854	9,646	7,077	4,417	11,409	54,878
20	14,169	334,679	8,797	9,342	4,984	11,185	57,971
【3月～2月へス】 平成16年度	17,141	276,304	9,383	7,193	4,461	14,528	45,451
17	17,258	279,918	9,464	7,153	4,437	14,472	50,385
18	18,095	305,890	9,574	7,054	4,359	11,818	55,988
19	18,458	321,899	9,647	7,104	4,408	11,410	55,911
20	14,405	332,915	8,828	9,298	4,929	11,189	57,642
平成20年 3月	19,226	318,425	10,393	6,666	4,557	11,205	51,919
4月	13,901	300,907	8,797	9,602	4,938	10,495	59,710
5月	14,257	331,714	8,520	9,404	4,791	10,974	59,119
6月	13,929	337,085	8,443	9,618	4,646	11,425	59,619
7月	13,616	332,968	8,292	9,609	4,465	11,207	61,082
8月	14,428	360,369	7,933	9,081	4,315	11,742	55,788
9月	14,212	343,011	8,389	9,271	4,683	11,467	58,399
10月	14,323	325,585	8,962	9,359	5,234	11,030	60,075
11月	14,451	332,200	8,918	9,184	5,227	11,144	53,903
12月	14,459	323,414	9,370	9,211	5,604	11,168	59,444
平成21年 1月	14,453	348,857	9,250	9,184	5,067	11,502	55,862
2月	14,148	347,795	9,113	9,263	5,097	11,547	55,952
3月	13,976	341,695	9,223	9,396	5,339	11,146	58,709

国保組合

年度別、月別	1 件 当 た り 費 用 額 （ 円 ）				調 剤	食 事 療 養	訪 問 看 護
	診 療 費 計	入 院	入 院 外	歯 科			
平成16年度	15,824	271,218	9,318	6,776	4,412	14,142	42,875
17	16,125	279,365	9,425	6,674	4,412	14,133	42,732
18	16,906	305,224	9,548	6,405	4,351	11,276	46,985
19	16,947	314,050	9,585	6,388	4,405	11,201	59,942
20	13,352	337,438	8,746	8,819	4,987	10,868	53,777
平成20年 3月	17,531	313,553	10,249	5,893	4,522	10,561	48,350
4月	13,228	296,023	8,707	9,080	4,922	9,873	46,682
5月	13,500	339,143	8,475	9,167	4,785	10,917	43,970
6月	13,008	334,301	8,467	9,038	4,634	10,828	46,515
7月	12,814	340,774	8,315	8,935	4,447	11,138	62,315
8月	12,915	330,759	7,798	8,611	4,243	11,054	61,288
9月	13,270	342,186	8,336	8,756	4,665	10,669	52,807
10月	13,498	342,194	8,897	8,847	5,267	10,773	55,489
11月	13,764	345,175	9,050	8,710	5,246	10,948	58,156
12月	13,493	327,610	9,192	8,554	5,595	10,512	53,999
平成21年 1月	13,996	362,405	9,143	8,651	5,037	11,512	51,216
2月	13,256	351,447	9,017	8,641	5,129	11,237	54,091
3月	13,324	340,077	9,151	8,899	5,370	11,112	56,557

第6-5表 年度別、月別診療費等諸率の状況「未就学児分再掲」（その2-4）  
—一般被保険者分—

総 数

年度別、月別	1日当たり費用額（円）				調 剤	食 事 療 養	訪 問 看 護
	診 療 費 計	入 院	入 院 外	歯 科			
【4月～3月へス】 平成16年度	8,467	37,768	5,059	4,779	2,616	2,093	9,809
17	8,664	38,742	5,158	4,819	2,634	2,095	9,724
18	9,212	42,732	5,295	4,867	2,583	654	9,807
19	9,453	44,321	5,387	4,942	2,672	638	9,788
20	7,792	46,448	5,132	5,375	3,161	639	10,521
【3月～2月へス】 平成16年度	8,443	37,729	5,033	4,761	2,608	2,093	9,831
17	8,646	38,592	5,159	4,827	2,637	2,095	9,725
18	9,156	42,346	5,273	4,857	2,585	701	9,787
19	9,440	44,325	5,382	4,948	2,665	638	9,778
20	7,871	46,280	5,135	5,370	3,124	639	10,495
平成20年 3月	9,742	44,535	5,735	4,714	2,739	637	10,004
4月	7,488	44,037	5,001	5,424	3,075	638	10,525
5月	7,835	46,227	4,983	5,433	3,073	637	10,617
6月	7,574	46,432	4,884	5,458	2,965	641	10,536
7月	7,563	46,085	4,917	5,370	2,689	640	10,537
8月	8,391	47,512	5,030	5,372	3,017	641	10,539
9月	7,986	47,072	5,054	5,313	3,058	639	10,497
10月	7,590	46,112	5,012	5,309	3,195	640	10,446
11月	7,805	46,307	5,104	5,361	3,247	639	10,682
12月	7,607	45,142	5,179	5,315	3,385	632	10,635
平成21年 1月	8,213	47,121	5,560	5,386	3,336	640	10,148
2月	7,951	47,634	5,423	5,401	3,336	640	10,572
3月	7,743	47,075	5,383	5,378	3,414	639	10,599

市 町 村

年度別、月別	1日当たり費用額（円）				調 剤	食 事 療 養	訪 問 看 護
	診 療 費 計	入 院	入 院 外	歯 科			
【4月～3月へス】 平成16年度	8,557	37,703	5,074	4,785	2,619	2,093	9,797
17	8,746	38,662	5,168	4,831	2,637	2,095	9,706
18	9,307	42,715	5,306	4,901	2,578	654	9,812
19	9,573	44,349	5,401	4,981	2,672	638	9,764
20	7,860	46,235	5,147	5,365	3,158	639	10,524
【3月～2月へス】 平成16年度	8,528	37,659	5,043	4,764	2,609	2,093	9,822
17	8,725	38,490	5,169	4,841	2,641	2,095	9,706
18	9,240	42,268	5,281	4,888	2,581	708	9,791
19	9,556	44,353	5,396	4,989	2,664	639	9,751
20	7,959	46,037	5,152	5,358	3,113	639	10,494
平成20年 3月	9,874	44,431	5,758	4,762	2,743	637	9,996
4月	7,543	43,898	5,018	5,411	3,078	638	10,463
5月	7,899	46,070	4,996	5,404	3,074	636	10,598
6月	7,653	46,170	4,895	5,452	2,968	641	10,514
7月	7,629	45,937	4,922	5,375	2,648	639	10,527
8月	8,504	47,604	5,041	5,358	3,021	641	10,537
9月	8,063	46,751	5,069	5,302	3,057	639	10,518
10月	7,665	45,686	5,034	5,297	3,198	640	10,476
11月	7,870	45,944	5,108	5,348	3,252	638	10,731
12月	7,686	44,741	5,207	5,311	3,390	631	10,670
平成21年 1月	8,244	46,863	5,574	5,384	3,336	641	10,114
2月	8,026	47,404	5,442	5,400	3,335	641	10,594
3月	7,802	47,057	5,402	5,362	3,413	639	10,615

国保組合

年度別、月別	1日当たり費用額（円）				調 剤	食 事 療 養	訪 問 看 護
	診 療 費 計	入 院	入 院 外	歯 科			
平成16年度	7,957	38,205	4,975	4,743	2,604	2,091	9,889
17	8,211	39,261	5,102	4,757	2,620	2,092	9,857
18	8,707	42,832	5,232	4,701	2,609	656	9,727
19	8,837	44,155	5,311	4,754	2,672	636	9,982
20	7,447	47,722	5,057	5,427	3,176	639	10,502
平成20年 3月	9,081	45,171	5,619	4,486	2,719	637	10,103
4月	7,209	44,848	4,917	5,496	3,062	640	11,012
5月	7,511	47,158	4,917	5,591	3,070	638	10,795
6月	7,177	48,071	4,830	5,488	2,945	639	10,734
7月	7,235	46,959	4,890	5,347	2,909	641	10,607
8月	7,807	46,930	4,975	5,448	3,001	640	10,559
9月	7,599	49,055	4,981	5,374	3,059	639	10,351
10月	7,220	48,715	4,903	5,376	3,182	640	10,257
11月	7,488	48,502	5,083	5,432	3,228	642	10,429
12月	7,210	47,634	5,041	5,334	3,363	639	10,384
平成21年 1月	8,050	48,577	5,492	5,398	3,335	639	10,389
2月	7,573	49,043	5,328	5,412	3,342	636	10,410
3月	7,450	47,180	5,288	5,460	3,420	640	10,487

第6-5表 年度別、月別診療費等諸率の状況「未就学児分再掲」（その2-5）  
—一般被保険者分—

総 数

年度別、月別		1人当たり費用額（円）								
		診療費				調剤	食事療養	訪問看護	療養の給付等 合計	療養諸費合計 （実績医療費）
診療費計	入院	入院外	歯科							
【4月～3月へス】										
	平成16年度	182,884	85,162	95,220	2,502	23,105	3,414	59	209,462	209,901
	17	187,770	87,852	97,392	2,526	24,266	3,402	86	215,524	215,955
	18	197,559	96,149	98,889	2,521	24,677	2,661	119	225,014	225,456
	19	198,046	97,251	98,229	2,566	25,617	2,545	142	226,349	226,810
	20	148,640	56,513	81,694	10,433	27,632	1,445	180	177,898	178,307
【3月～2月へス】										
	平成16年度	183,073	85,491	95,077	2,506	23,078	3,433	58	209,642	210,080
	17	187,421	87,468	97,430	2,523	24,219	3,403	81	215,124	215,553
	18	196,435	95,398	98,515	2,522	24,641	2,723	117	223,916	224,357
	19	198,558	97,399	98,592	2,567	25,580	2,546	141	226,825	227,285
	20	150,448	58,317	82,075	10,056	27,377	1,495	178	179,498	179,925
平成20年	3月	17,884	8,496	9,176	212	2,377	219	13	20,494	20,528
	4月	12,184	4,496	6,903	785	2,322	121	13	14,639	14,658
	5月	12,558	5,049	6,702	807	2,210	130	13	14,910	14,931
	6月	12,479	4,836	6,645	998	2,124	125	15	14,744	14,775
	7月	12,193	4,687	6,562	944	2,033	120	16	14,362	14,399
	8月	10,503	4,646	5,034	823	1,534	116	15	12,168	12,206
	9月	11,217	4,569	5,824	824	1,902	115	16	13,250	13,285
	10月	12,835	4,838	7,130	867	2,546	126	16	15,524	15,562
	11月	13,117	5,057	7,218	843	2,594	131	14	15,856	15,898
	12月	14,168	5,082	8,201	885	3,026	135	16	17,345	17,383
平成21年	1月	12,702	4,681	7,196	825	2,354	115	15	15,185	15,227
	2月	11,822	4,246	6,731	846	2,297	107	15	14,242	14,271
	3月	12,918	4,447	7,476	996	2,644	112	16	15,690	15,731

市 町 村

年度別、月別		1人当たり費用額（円）								
		診療費				調剤	食事療養	訪問看護	療養の給付等 合計	療養諸費合計 （実績医療費）
診療費計	入院	入院外	歯科							
【4月～3月へス】										
	平成16年度	183,513	86,479	94,570	2,464	22,872	3,468	60	209,913	210,351
	17	188,254	89,081	96,689	2,484	23,997	3,459	89	215,798	216,237
	18	197,917	97,371	98,066	2,480	24,352	2,702	132	225,102	225,551
	19	198,673	98,827	97,316	2,530	25,258	2,583	148	226,662	227,134
	20	148,104	57,049	80,661	10,395	27,139	1,468	187	176,898	177,311
【3月～2月へス】										
	平成16年度	183,731	86,857	94,405	2,468	22,843	3,490	59	210,122	210,559
	17	187,842	88,625	96,737	2,481	23,943	3,460	83	215,328	215,765
	18	196,593	96,483	97,629	2,482	24,312	2,776	129	223,810	224,257
	19	199,277	98,997	97,748	2,532	25,215	2,585	147	227,224	227,695
	20	150,233	59,230	81,060	9,943	26,809	1,528	185	178,755	179,190
平成20年	3月	17,908	8,626	9,073	210	2,342	224	15	20,488	20,523
	4月	12,141	4,525	6,836	780	2,289	123	13	14,566	14,586
	5月	12,505	5,087	6,616	803	2,172	131	14	14,822	14,843
	6月	12,451	4,905	6,548	999	2,085	128	16	14,680	14,712
	7月	12,123	4,729	6,451	944	1,992	122	17	14,255	14,293
	8月	10,559	4,755	4,986	819	1,516	118	16	12,209	12,246
	9月	11,204	4,625	5,757	822	1,873	118	17	13,212	13,248
	10月	12,771	4,878	7,029	864	2,491	129	17	15,408	15,447
	11月	13,025	5,100	7,087	839	2,539	133	14	15,712	15,747
	12月	14,132	5,138	8,109	885	2,970	138	16	17,256	17,294
平成21年	1月	12,645	4,682	7,143	820	2,326	116	15	15,102	15,145
	2月	11,798	4,298	6,655	845	2,254	109	16	14,177	14,212
	3月	12,837	4,468	7,380	989	2,593	112	17	15,559	15,601

国保組合

年度別、月別		1人当たり費用額（円）								
		診療費				調剤	食事療養	訪問看護	療養の給付等 合計	療養諸費合計 （実績医療費）
		診療費計	入院	入院外	歯科					
平成16年度		179,153	77,342	99,081	2,730	24,484	3,090	54	206,780	207,224
17		184,964	80,716	101,476	2,772	25,829	3,069	69	213,930	214,319
18		195,536	89,244	103,541	2,750	26,510	2,425	45	224,516	224,923
19		194,616	88,635	103,223	2,758	27,578	2,336	106	224,636	225,038
20		151,562	53,591	87,329	10,641	30,316	1,324	144	183,346	183,733
平成20年	3月	17,754	7,795	9,735	224	2,568	194	6	20,522	20,550
	4月	12,419	4,339	7,270	810	2,501	113	10	15,043	15,055
	5月	12,847	4,840	7,173	834	2,419	123	8	15,398	15,416
	6月	12,630	4,459	7,179	992	2,339	112	10	15,091	15,121
	7月	12,575	4,458	7,170	947	2,251	110	13	14,950	14,979
	8月	10,199	4,056	5,296	847	1,636	103	12	11,950	11,986
	9月	11,286	4,260	6,188	838	2,057	102	13	13,458	13,491
	10月	13,181	4,618	7,679	884	2,843	113	14	16,152	16,188
	11月	13,617	4,824	7,929	865	2,890	117	14	16,638	16,717
	12月	14,364	4,778	8,704	881	3,336	116	12	17,828	17,871
平成21年	1月	13,012	4,678	7,486	848	2,505	109	12	15,638	15,674
	2月	11,956	3,962	7,140	854	2,533	96	11	14,597	14,594
	3月	13,362	4,330	7,995	1,036	2,922	110	13	16,406	16,443

第6-5表 年度別、月別診療費等諸率の状況「未就学児分再掲」（その3-1）  
 —退職者医療分—

（被扶養者）

年度別、月別		被保険者100人当たり受診件数						
		診療費				調剤	食事療養	訪問看護
		診療費計	入院	入院外	歯科			
【4月～3月へス】								
平成16年度		1,057,557	35,830	974,561	47,166	490,823	26,248	0.742
17		953,713	32,894	885,288	35,531	450,243	22,623	0.902
18		953,718	32,940	879,639	41,140	478,457	22,238	0.486
19		953,959	31,598	884,384	37,977	489,516	20,821	-0.073
20		1,186,970	21,288	1,022,197	143,485	570,379	14,242	-
【3月～2月へス】								
平成16年度		1,063,814	35,916	981,267	46,631	488,679	27,089	0.674
17		960,388	33,380	890,720	36,288	454,640	22,230	0.900
18		948,369	33,102	874,740	40,527	473,838	22,901	0.486
19		957,257	31,947	885,996	39,314	488,257	20,861	-
20		1,186,862	21,870	1,031,144	133,849	576,971	14,992	-
平成20年	3月	78,077	1,769	73,538	2,769	42,769	1,231	-
	4月	88,927	1,030	78,197	9,700	46,867	0,773	-
	5月	84,777	1,137	74,716	8,924	44,619	1,050	-
	6月	81,462	1,567	69,887	10,009	39,600	0,522	-
	7月	85,590	1,649	73,264	10,677	41,233	1,215	-
	8月	73,495	1,003	63,211	9,281	32,943	0,502	-
	9月	70,483	1,090	59,891	9,502	34,657	0,779	-
	10月	90,226	2,556	77,744	9,925	44,211	1,128	-
	11月	92,614	1,551	81,684	9,380	46,455	1,182	-
	12月	112,265	2,160	96,864	13,240	58,606	1,882	-
	1月	171,875	3,804	147,215	20,856	70,177	2,446	-
	2月	136,558	1,935	117,678	16,945	66,444	1,668	-
	3月	82,247	1,304	68,653	12,291	38,423	0,621	-

第6-5表 年度別、月別診療費等諸率の状況「未就学児分再掲」(その3-2)  
 -退職者医療分-

(被扶養者)

年度別、月別		1 件 当 たり 日 数 ( 日 )						
		診 療 費				調 剤	食 事 療 養	訪 問 看 護
		診 療 費 計	入 院	入 院 外	歯 科			
【4月～3月へス】								
平成16年度		2.06	7.57	1.89	1.51	1.75	7.67	3.64
17		2.05	7.18	1.87	1.62	1.67	7.36	3.38
18		2.02	7.84	1.82	1.52	1.64	22.14	2.57
19		1.99	6.49	1.85	1.38	1.69	17.13	8.00
20		1.85	7.66	1.73	1.81	1.58	21.36	-
【3月～2月へス】								
平成16年度		2.07	7.76	1.89	1.53	1.76	7.67	3.50
17		2.03	6.77	1.87	1.60	1.67	7.00	3.46
18		2.04	8.27	1.83	1.52	1.64	21.85	2.00
19		1.97	6.29	1.84	1.40	1.69	16.65	-
20		1.86	7.69	1.75	1.79	1.59	20.99	-
平成20年	3月	2.06	8.26	1.94	1.33	1.72	20.31	-
	4月	1.91	13.17	1.76	1.95	1.61	36.33	-
	5月	1.79	7.38	1.72	1.64	1.60	11.17	-
	6月	1.84	7.28	1.73	1.74	1.55	33.00	-
	7月	1.75	5.74	1.68	1.63	1.45	12.57	-
	8月	1.71	3.25	1.67	1.77	1.54	5.50	-
	9月	1.84	8.21	1.73	1.84	1.55	13.10	-
	10月	1.92	5.74	1.82	1.73	1.70	26.20	-
	11月	1.81	5.71	1.72	1.96	1.57	17.88	-
	12月	1.90	6.55	1.79	1.95	1.71	15.33	-
平成21年	1月	1.87	10.27	1.68	1.72	1.52	32.67	-
	2月	1.85	8.38	1.74	1.82	1.55	18.88	-
	3月	1.88	7.90	1.75	1.96	1.58	26.90	-

第6-5表 年度別、月別診療費等諸率の状況「未就学児分再掲」(その3-3)  
 -退職者医療分-

(被扶養者)

年度別、月別	1件当たり費用額(円)						
	診療費				調剤	食事療養	訪問看護
	診療費計	入院	入院外	歯科			
【4月～3月へス】							
平成16年度	18,293	271,645	9,496	7,596	4,478	16,007	34,263
17	18,700	269,930	9,794	8,016	4,395	16,030	34,726
18	20,243	315,493	9,820	6,714	4,308	14,670	14,000
19	17,724	251,271	9,858	6,596	4,585	11,042	78,750
20	14,955	345,039	8,869	9,338	5,070	13,797	-
【3月～2月へス】							
平成16年度	18,180	270,367	9,449	7,667	4,469	15,934	32,774
17	18,174	254,714	9,719	8,119	4,413	15,285	35,357
18	20,931	331,092	9,856	6,641	4,327	16,091	8,600
19	17,622	247,166	9,832	6,640	4,544	10,745	-
20	15,119	340,042	8,992	9,230	5,017	13,630	-
平成20年 3月	16,487	274,227	10,678	6,086	4,787	13,122	-
4月	14,154	504,879	8,229	9,809	5,040	23,721	-
5月	12,141	259,573	8,670	9,662	4,706	6,924	-
6月	10,769	153,582	7,744	9,539	5,701	19,282	-
7月	10,974	160,073	7,796	9,748	4,184	8,159	-
8月	9,765	89,412	8,532	9,553	4,606	3,388	-
9月	15,277	463,251	8,049	9,429	4,648	8,664	-
10月	16,639	299,290	8,398	8,390	5,038	-2,599	-
11月	20,808	666,834	9,669	10,990	4,975	11,326	-
12月	16,168	380,328	9,116	8,344	5,487	10,589	-
平成21年 1月	16,355	316,826	9,645	8,904	5,062	21,378	-
2月	14,627	383,630	9,338	9,229	5,176	11,811	-
3月	14,227	334,816	8,952	9,691	5,445	15,953	-

第6-5表 年度別、月別診療費等諸率の状況「未就学児分再掲」(その3-4)  
 -退職者医療分-

(被扶養者)

年度別、月別		1日当たり費用額(円)						
		診療費				調剤	食事療養	訪問看護
		診療費計	入院	入院外	歯科			
【4月～3月へス】								
平成16年度		8,876	35,899	5,037	5,042	2,555	2,088	9,422
17		9,141	37,620	5,231	4,950	2,625	2,179	10,260
18		10,033	40,265	5,387	4,417	2,623	663	5,444
19		8,923	38,733	5,323	4,785	2,717	645	9,844
20		8,092	45,054	5,120	5,150	3,213	646	-
【3月～2月へス】								
平成16年度		8,778	34,833	5,004	5,005	2,539	2,078	9,364
17		8,941	37,637	5,190	5,071	2,637	2,183	10,214
18		10,242	40,013	5,380	4,368	2,641	736	4,300
19		8,953	39,267	5,351	4,746	2,694	645	-
20		8,129	44,224	5,150	5,167	3,159	649	-
平成20年	3月	7,992	33,196	5,500	4,565	2,781	646	-
	4月	7,395	38,345	4,671	5,039	3,138	653	-
	5月	6,800	35,151	5,047	5,901	2,941	620	-
	6月	5,860	21,103	4,477	5,485	3,684	584	-
	7月	6,262	27,903	4,637	5,995	2,880	649	-
	8月	5,726	27,511	5,107	5,382	3,000	616	-
	9月	8,284	56,396	4,658	5,112	3,002	661	-
	10月	8,659	52,184	4,614	4,836	2,956	-99	-
	11月	11,510	116,696	5,634	5,605	3,170	634	-
	12月	8,504	58,080	5,089	4,285	3,216	691	-
平成21年	1月	8,726	30,856	5,742	5,187	3,322	654	-
	2月	7,927	45,783	5,362	5,074	3,335	626	-
	3月	7,583	42,356	5,125	4,945	3,436	593	-



第6-5表 年度別、月別診療費等諸率の状況「未就学児分再掲」(その3-5)  
—退職者医療分—

(被扶養者)

年度別、月別		1人当たり費用額(円)								
		診療費				調剤	食事療養	訪問看護	療養の給付等 合計	療養諸費合計 (実績医療費)
		診療費計	入院	入院外	歯科					
【4月～3月へス】										
平成16年度		193,454	97,330	92,541	3,583	21,977	4,201	254	219,887	221,168
17		178,345	88,790	86,707	2,848	19,786	3,626	313	202,071	203,972
18		193,064	103,922	86,380	2,762	20,613	3,262	68	217,007	219,189
19		169,084	79,397	87,181	2,505	22,442	2,299	-58	193,767	196,249
20		177,506	73,451	90,656	13,398	28,916	1,965	-	208,387	216,062
【3月～2月へス】										
平成16年度		193,399	97,106	92,718	3,575	21,839	4,316	221	219,774	221,053
17		174,539	85,022	86,570	2,946	20,061	3,398	318	198,316	200,213
18		198,506	109,598	86,216	2,691	20,502	3,685	42	222,735	224,913
19		168,687	78,963	87,113	2,610	22,187	2,241	-	193,115	195,584
20		179,437	74,368	92,715	12,354	28,949	2,043	-	210,430	218,259
平成20年	3月	12,873	4,852	7,853	169	2,047	162	-	15,082	15,222
	4月	12,587	5,200	6,435	951	2,362	183	-	15,132	21,727
	5月	10,293	2,952	6,478	862	2,100	73	-	12,465	12,807
	6月	8,773	2,406	5,412	955	2,258	101	-	11,131	11,480
	7月	9,393	2,640	5,712	1,041	1,725	99	-	11,217	11,496
	8月	7,177	897	5,393	887	1,517	17	-	8,711	8,954
	9月	10,768	5,051	4,821	896	1,611	67	-	12,446	12,457
	10月	15,013	7,651	6,529	833	2,227	-29	-	17,211	17,283
	11月	19,271	10,342	7,898	1,031	2,311	134	-	21,716	21,919
	12月	18,151	8,216	8,830	1,105	3,216	199	-	21,566	21,823
平成21年	1月	28,110	12,053	14,200	1,857	3,553	523	-	32,185	32,342
	2月	19,974	7,422	10,988	1,564	3,439	197	-	23,610	23,706
	3月	11,701	4,364	6,146	1,191	2,092	99	-	13,892	13,856



第7表 都道府県別一般状況

	保険者数 (年度末現在)	事務職員数(年度末現在)			世帯数	
		計	専任	兼任	総数	
					年度末現在	年度平均
		人	人	人	世帯	世帯
北海道	173	1,336	754	582	885,774	911,535
青森県	40	319	244	75	253,536	259,672
岩手県	35	262	128	134	212,760	217,275
宮城県	36	340	248	92	348,910	355,581
秋田県	25	224	111	113	172,329	176,933
山形県	32	272	124	148	170,970	173,763
福島県	59	381	221	160	307,475	313,049
茨城県	44	744	550	194	475,938	483,970
栃木県	30	312	219	93	322,714	327,074
群馬県	38	358	250	108	329,530	335,462
埼玉県	70	900	714	186	1,149,835	1,164,149
千葉県	56	909	641	268	1,015,972	1,031,522
東京都	62	2,003	1,747	256	2,378,165	2,424,763
神奈川県	33	921	848	73	1,413,991	1,438,232
新潟県	31	349	160	189	341,506	349,089
富山県	15	139	91	48	146,871	150,788
石川県	19	171	110	61	164,683	168,633
福井県	17	107	63	44	108,453	110,855
山梨県	28	150	102	48	141,814	144,933
長野県	80	401	217	184	322,672	330,600
岐阜県	42	295	177	118	319,680	325,783
静岡県	37	516	334	182	597,464	608,238
愛知県	61	855	520	335	1,078,842	1,094,852
三重県	29	237	196	41	276,496	284,025
滋賀県	26	134	88	46	183,158	187,288
京都府	26	523	183	340	390,729	401,925
大阪府	43	1,337	1,229	108	1,489,445	1,526,912
兵庫県	41	712	630	82	845,899	871,814
奈良県	39	208	174	34	207,007	212,692
和歌山県	28	215	178	37	180,429	187,045
鳥取県	19	113	72	41	89,492	92,202
島根県	21	150	68	82	103,484	107,695
岡山県	27	298	144	154	279,687	288,834
広島県	23	431	312	119	418,261	431,693
山口県	20	289	217	72	231,387	241,807
徳島県	24	156	120	36	110,448	114,711
香川県	17	128	93	35	144,884	150,448
愛媛県	20	257	166	91	234,888	243,934
高知県	34	176	134	42	133,585	139,492
福岡県	66	710	581	129	764,049	787,630
佐賀県	20	212	98	114	122,043	126,196
長崎県	23	385	192	193	243,034	251,760
熊本県	47	306	193	113	296,242	304,682
大分県	18	249	121	128	184,595	191,688
宮崎県	28	269	167	102	200,128	206,394
鹿児島県	45	415	268	147	284,565	296,802
沖縄県	41	355	301	54	253,323	256,776
市町村	1,788	20,529	14,498	6,031	20,327,142	20,801,196
組合	165	1,763	1,695	68	1,639,699	1,658,681
合計	1,953	22,292	16,193	6,099	21,966,841	22,459,877

－保険者数、事務職員数、世帯数－

世帯数					
(再掲)退職被保険者の世帯数					
計		単独世帯		混合世帯	
年度末現在	年度平均	年度末現在	年度平均	年度末現在	年度平均
世帯	世帯	世帯	世帯	世帯	世帯
44,133	62,101	34,389	49,846	9,744	12,255
15,340	18,518	9,453	11,783	5,887	6,735
14,244	18,343	9,004	11,646	5,240	6,697
20,612	24,257	13,358	16,616	7,254	7,641
13,704	16,050	8,034	9,578	5,670	6,472
13,704	17,146	7,505	9,776	6,199	7,370
21,779	26,540	13,291	16,704	8,488	9,836
30,263	37,203	19,463	23,897	10,800	13,306
21,551	23,202	13,975	15,431	7,576	7,771
22,844	28,150	14,118	17,714	8,726	10,436
67,464	88,593	43,877	59,436	23,587	29,157
58,117	74,909	37,431	50,402	20,686	24,507
97,470	120,045	66,065	83,925	31,405	36,120
72,367	97,221	51,017	69,222	21,350	27,999
26,987	32,858	15,449	20,011	11,538	12,847
15,831	19,933	9,192	11,836	6,639	8,097
14,163	17,679	8,226	10,752	5,937	6,927
11,245	12,865	6,267	7,289	4,978	5,576
7,495	10,202	4,612	6,476	2,883	3,726
29,664	35,581	18,160	22,378	11,504	13,203
20,779	25,560	13,148	16,692	7,631	8,868
43,313	55,457	27,208	35,292	16,105	20,165
73,239	90,435	49,537	64,403	23,702	26,032
18,207	24,506	11,873	16,550	6,334	7,956
15,962	19,732	9,858	12,926	6,104	6,806
24,672	30,546	17,992	22,651	6,680	7,895
75,914	108,457	55,073	81,092	20,841	27,365
57,259	74,644	39,765	53,593	17,494	21,051
12,521	16,436	9,382	12,580	3,139	3,856
11,569	14,569	8,657	11,056	2,912	3,513
7,312	8,958	4,342	5,485	2,970	3,473
9,944	12,421	6,148	7,681	3,796	4,740
21,365	27,344	14,367	18,891	6,998	8,453
33,181	42,298	23,140	30,198	10,041	12,100
18,910	25,462	13,683	18,740	5,227	6,722
8,338	10,029	5,509	6,688	2,829	3,341
13,183	16,185	8,857	10,971	4,326	5,214
16,382	19,387	10,925	12,989	5,457	6,398
10,670	13,137	7,339	8,923	3,331	4,214
42,411	55,799	31,050	41,587	11,361	14,212
7,505	9,995	4,717	6,546	2,788	3,449
15,850	20,107	11,178	14,308	4,672	5,799
18,855	23,249	12,007	15,073	6,848	8,176
13,205	16,014	8,560	10,903	4,645	5,111
12,757	15,567	8,359	10,326	4,398	5,241
14,254	18,299	10,828	14,013	3,426	4,286
7,788	9,653	5,025	6,423	2,763	3,230
1,244,322	1,585,642	831,413	1,091,298	412,909	494,344
.	.	.	.	.	.
1,244,322	1,585,642	831,413	1,091,298	412,909	494,344

第7表 都道府県別一般状況

	被 保 険									
	総 数					数				
	計		(再掲) 未就学児		(再掲) 前期高齢者		(再掲) 70歳以上一般		(再掲) 70歳以上現役並み所得者	
	年度末現在	年度平均	年度末現在	年度平均	年度末現在	年度平均	年度末現在	年度平均	年度末現在	年度平均
	人	人	人	人	人	人	人	人	人	人
北海道	1,518,213	1,527,428	52,484	47,195	500,817	498,810	237,786	228,141	10,657	11,048
青森県	479,196	485,487	17,464	15,829	132,703	133,552	63,703	62,794	2,191	2,275
岩手県	388,010	389,099	11,398	10,279	129,645	129,598	62,424	60,298	2,295	2,495
宮城県	640,467	644,521	23,848	21,410	190,623	189,350	85,950	83,144	5,247	5,454
秋田県	307,805	309,161	7,664	6,876	108,336	108,377	53,549	52,155	1,539	1,580
山形県	320,818	320,025	9,693	8,740	104,395	104,715	50,231	48,943	2,183	2,291
福島県	572,827	572,914	21,535	18,738	173,329	172,571	76,620	77,087	6,493	3,858
茨城県	934,334	939,401	40,517	36,092	249,072	245,628	104,623	100,157	7,683	7,844
栃木県	608,405	610,334	24,241	22,170	165,969	164,456	71,226	68,660	4,793	4,964
群馬県	626,942	627,529	26,855	23,815	180,793	177,665	76,881	73,809	5,409	5,530
埼玉県	2,079,237	2,085,941	78,553	70,571	637,918	623,849	252,895	237,242	28,259	27,849
千葉県	1,822,896	1,832,008	68,279	60,735	558,532	548,039	223,502	210,735	27,282	26,554
東京都	3,824,633	3,842,290	134,492	121,308	1,018,803	1,010,164	414,657	397,235	72,234	74,669
神奈川県	2,437,734	2,442,800	92,467	82,361	737,760	724,923	297,061	281,645	47,758	47,690
新潟県	615,724	615,302	17,427	15,466	218,400	217,590	101,558	97,106	4,834	5,277
富山県	246,945	246,818	6,731	5,910	98,431	97,704	43,680	41,822	2,852	3,049
石川県	289,294	289,733	9,059	8,588	96,808	96,019	41,741	40,166	2,742	2,901
福井県	194,431	193,764	7,087	6,298	66,475	66,218	30,011	29,030	1,876	1,960
山梨県	267,158	269,721	10,787	9,782	76,437	75,613	32,884	32,035	2,446	2,627
長野県	584,219	582,471	21,318	19,464	195,059	193,149	86,267	82,528	6,412	6,667
岐阜県	602,459	602,433	25,125	22,269	192,226	189,453	82,591	78,290	6,394	6,626
静岡県	1,081,857	1,089,396	41,575	37,958	353,114	348,713	149,531	142,836	14,641	15,287
愛知県	1,953,153	1,951,398	82,220	73,017	605,589	596,753	244,251	230,039	30,525	30,602
三重県	491,725	495,459	16,152	16,152	169,630	168,114	74,863	74,510	5,813	6,297
滋賀県	333,079	334,365	14,903	13,533	106,879	105,500	45,609	43,450	3,646	3,732
京都府	676,212	681,801	25,103	22,353	217,909	215,857	95,593	91,612	7,218	7,580
大阪府	2,627,498	2,657,815	108,562	97,942	785,068	777,218	333,962	318,778	26,245	27,102
兵庫県	1,477,076	1,503,370	53,513	47,628	488,594	484,997	212,329	201,777	17,878	18,269
奈良県	383,449	387,744	13,712	12,676	125,077	123,117	52,056	49,218	5,022	5,121
和歌山県	334,584	339,975	12,768	11,499	102,508	102,048	45,722	44,319	2,208	2,360
鳥取県	156,899	157,203	5,470	4,817	52,605	52,398	25,065	24,745	1,135	1,186
島根県	176,746	178,081	4,838	4,222	68,598	69,080	33,376	32,609	1,655	1,777
岡山県	479,423	482,540	16,316	15,140	174,270	173,454	78,985	75,766	4,781	5,000
広島県	708,210	711,134	24,723	21,745	250,544	249,357	110,352	105,356	9,244	9,497
山口県	382,155	386,274	11,785	10,284	150,038	149,938	69,164	66,639	4,164	4,306
徳島県	193,951	196,768	6,205	5,636	63,652	64,225	30,494	29,530	1,229	1,352
香川県	251,926	254,481	9,183	8,284	87,793	87,303	39,733	38,181	2,994	3,137
愛媛県	410,639	416,209	14,677	13,453	135,800	135,277	63,316	61,329	3,091	3,192
高知県	229,706	234,306	7,668	6,897	72,960	72,982	33,886	33,354	1,739	1,675
福岡県	1,335,191	1,349,161	55,017	49,450	401,989	401,545	180,457	173,313	12,966	13,158
佐賀県	233,757	236,829	9,217	8,648	71,752	71,461	34,133	32,834	1,855	1,861
長崎県	445,527	452,108	16,522	14,937	136,846	137,655	66,342	63,744	2,697	2,821
熊本県	554,880	559,945	20,893	18,767	163,986	164,660	78,470	76,241	3,351	3,540
大分県	318,799	323,069	11,042	9,758	111,782	110,363	52,862	51,433	2,304	2,449
宮崎県	362,274	366,011	13,774	13,198	109,061	109,432	53,019	51,265	2,057	2,257
鹿児島県	492,854	499,107	18,582	17,012	158,386	159,999	78,343	77,321	2,887	3,141
沖縄県	516,573	521,903	32,677	30,567	92,178	92,038	41,469	39,598	3,864	3,857
市 町 村	35,969,890	36,195,632	1,355,838	1,219,469	11,089,139	10,990,927	4,813,222	4,612,819	426,788	433,764
組 合	3,521,698	3,552,718	247,947	235,151	337,877	333,588	84,142	84,227	37,249	38,337
合 計	39,491,588	39,748,350	1,603,785	1,454,620	11,427,016	11,324,515	4,897,364	4,697,046	464,037	472,101

—被保険者数—

者数									
一 般 被 保 険 者									
計		(再掲) 未就学児		(再掲) 前期高齢者		(再掲) 70歳以上一般		(再掲) 70歳以上現役並み所得者	
年度末現在	年度平均	年度末現在	年度平均	年度末現在	年度平均	年度末現在	年度平均	年度末現在	年度平均
人	人	人	人	人	人	人	人	人	人
1,450,079	1,428,521	52,452	47,150	500,817	498,810	237,786	228,141	10,657	11,048
458,139	459,075	17,453	15,821	132,703	133,552	63,703	62,794	2,191	2,275
367,562	362,167	11,368	10,257	129,645	129,598	62,424	60,298	2,295	2,495
610,599	607,310	23,819	21,390	190,623	189,350	85,950	83,144	5,247	5,454
289,157	286,458	7,649	6,866	108,336	108,377	53,549	52,155	1,539	1,580
302,480	296,052	9,683	8,733	104,395	104,715	50,231	48,943	2,183	2,291
542,644	534,847	21,498	18,713	173,329	172,571	76,620	77,087	6,493	3,858
890,195	884,136	40,480	36,069	249,072	245,628	104,623	100,157	7,683	7,844
577,368	573,953	24,206	22,147	165,969	164,456	71,226	68,660	4,793	4,964
594,453	586,596	26,830	23,798	180,793	177,665	76,881	73,809	5,409	5,530
1,981,303	1,952,200	78,501	70,536	637,918	623,849	252,895	237,242	28,259	27,849
1,737,042	1,717,303	68,208	60,681	558,532	548,039	223,502	210,735	27,282	26,554
3,690,608	3,671,099	134,384	121,235	1,018,803	1,010,164	414,657	397,235	72,234	74,669
2,329,092	2,292,685	92,349	82,278	737,760	724,923	297,061	281,645	47,758	47,690
579,699	568,711	17,407	15,455	218,400	217,590	101,558	97,106	4,834	5,277
226,839	220,522	6,720	5,902	98,431	97,704	43,680	41,822	2,852	3,049
270,759	265,528	9,056	8,584	96,808	96,019	41,741	40,166	2,742	2,901
180,054	176,810	7,074	6,294	66,475	66,218	30,011	29,030	1,876	1,960
256,683	255,096	10,783	9,777	76,437	75,613	32,884	32,035	2,446	2,627
543,730	532,285	21,285	19,437	195,059	193,149	86,267	82,528	6,412	6,667
572,931	564,814	25,103	22,256	192,226	189,453	82,591	78,290	6,394	6,626
1,022,530	1,011,141	41,523	37,930	353,114	348,713	149,531	142,836	14,641	15,287
1,846,219	1,813,223	82,121	72,933	605,589	596,753	244,251	230,039	30,525	30,602
466,292	459,275	17,854	16,135	169,630	168,114	74,863	74,510	5,813	6,297
310,681	305,207	14,883	13,510	106,879	105,500	45,609	43,450	3,646	3,732
639,397	634,720	25,066	22,317	217,909	215,857	95,593	91,612	7,218	7,580
2,514,106	2,493,586	108,443	97,822	785,068	777,218	333,962	318,778	26,245	27,102
1,392,470	1,388,940	53,433	47,570	488,594	484,997	212,329	201,777	17,878	18,269
363,459	361,089	13,700	12,665	125,077	123,117	52,056	49,218	5,022	5,121
316,319	316,449	12,736	11,469	102,508	102,048	45,722	44,319	2,208	2,360
147,046	144,663	5,462	4,810	52,605	52,398	25,065	24,745	1,135	1,186
163,114	160,487	4,829	4,214	68,598	69,080	33,376	32,609	1,655	1,777
448,962	441,883	16,298	15,123	174,270	173,454	78,985	75,766	4,781	5,000
660,699	647,351	24,679	21,708	250,544	249,357	110,352	105,356	9,244	9,497
354,370	347,832	11,755	10,254	150,038	149,938	69,164	66,639	4,164	4,306
182,162	182,142	6,195	5,630	63,652	64,225	30,494	29,530	1,229	1,352
233,303	230,902	9,163	8,269	87,793	87,303	39,733	38,181	2,994	3,137
387,669	388,326	14,668	13,445	135,800	135,277	63,316	61,329	3,091	3,192
214,927	215,950	7,655	6,887	72,960	72,982	33,886	33,354	1,739	1,675
1,271,060	1,260,871	54,935	49,374	401,989	401,545	180,457	173,313	12,966	13,158
223,353	222,332	9,207	8,641	71,752	71,461	34,133	32,834	1,855	1,861
422,157	421,751	16,486	14,912	136,846	137,655	66,342	63,744	2,697	2,821
528,356	526,302	20,848	18,727	163,986	164,660	78,470	76,241	3,351	3,540
300,254	299,375	11,020	9,747	111,782	110,363	52,862	51,433	2,304	2,449
344,561	343,810	13,756	13,185	109,061	109,432	53,019	51,265	2,057	2,257
472,612	471,843	18,565	16,994	158,386	159,999	78,343	77,321	2,887	3,141
504,587	506,465	32,639	30,525	92,178	92,038	41,469	39,598	3,864	3,857
34,182,081	33,832,083	1,354,227	1,218,175	11,089,139	10,990,927	4,813,222	4,612,819	426,788	433,764
3,521,698	3,552,718	247,947	235,151	337,877	333,588	84,142	84,227	37,249	38,337
37,703,779	37,384,801	1,602,174	1,453,326	11,427,016	11,324,515	4,897,364	4,697,046	464,037	472,101

第7表 都道府県別一般状況（続）  
－被保険者数－

	被 保 険 者 数							
	退 職 被 保 険 者 等							
	合 計		退 職 被 保 険 者		被 扶 養 者			
	計		計		計		(再掲) 未就学児	
	年度末現在	年度平均	年度末現在	年度平均	年度末現在	年度平均	年度末現在	年度平均
	人	人	人	人	人	人	人	人
北海道	68,134	98,907	45,523	65,289	22,611	33,618	32	45
青森県	21,057	26,412	16,048	19,737	5,009	6,675	11	8
岩手県	20,448	26,932	15,073	19,845	5,375	7,087	30	22
宮城県	29,868	37,211	21,461	25,669	8,407	11,542	29	20
秋田県	18,648	22,703	14,596	17,530	4,052	5,173	15	10
山形県	18,338	23,973	14,743	19,099	3,595	4,874	10	7
福島県	30,183	38,067	23,006	28,516	7,177	9,551	37	25
茨城県	44,139	55,265	31,425	39,287	12,714	15,978	37	23
栃木県	31,037	36,381	22,579	25,783	8,458	10,598	35	23
群馬県	32,489	40,933	24,024	30,186	8,465	10,747	25	17
埼玉県	97,934	133,741	69,364	92,977	28,570	40,764	52	35
千葉県	85,854	114,705	60,614	78,908	25,240	35,797	71	54
東京都	134,025	171,191	100,235	124,812	33,790	46,379	108	73
神奈川県	108,642	150,115	73,564	100,982	35,078	49,133	118	83
新潟県	36,025	46,591	28,619	35,847	7,406	10,744	20	11
富山県	20,106	26,296	16,790	21,840	3,316	4,456	11	8
石川県	18,535	24,205	14,946	19,279	3,589	4,926	3	4
福井県	14,377	16,954	12,010	14,186	2,367	2,768	13	4
山梨県	10,475	14,625	7,895	10,958	2,580	3,667	4	5
長野県	40,489	50,186	31,835	39,215	8,654	10,971	33	27
岐阜県	29,528	37,619	21,664	27,216	7,864	10,403	22	13
静岡県	59,327	78,255	45,229	59,546	14,098	18,709	52	28
愛知県	106,934	138,175	76,306	96,066	30,628	42,109	99	84
三重県	25,433	36,184	18,629	26,115	6,804	10,069	15	17
滋賀県	22,398	29,158	16,748	21,294	5,650	7,864	20	23
京都府	36,815	47,081	25,668	32,411	11,147	14,670	37	36
大阪府	113,392	164,229	77,978	111,817	35,414	52,412	119	120
兵庫県	84,606	114,430	59,298	78,903	25,308	35,527	80	58
奈良県	19,990	26,655	12,820	16,836	7,170	9,819	12	11
和歌山県	18,265	23,526	12,032	15,345	6,233	8,181	32	30
鳥取県	9,853	12,540	7,793	9,836	2,060	2,704	8	7
島根県	13,632	17,594	10,671	13,804	2,961	3,790	9	8
岡山県	30,461	40,657	22,397	29,684	8,064	10,973	18	17
広島県	47,511	63,783	34,665	45,884	12,846	17,899	44	37
山口県	27,785	38,442	19,755	27,294	8,030	11,148	30	30
徳島県	11,789	14,626	8,846	10,966	2,943	3,660	10	6
香川県	18,623	23,579	14,044	17,717	4,579	5,862	20	15
愛媛県	22,970	27,883	17,099	20,685	5,871	7,198	9	8
高知県	14,779	18,356	11,278	14,191	3,501	4,165	13	10
福岡県	64,131	88,290	44,827	61,044	19,304	27,246	82	76
佐賀県	10,404	14,497	7,907	10,856	2,497	3,641	10	7
長崎県	23,370	30,357	16,590	21,409	6,780	8,948	36	25
熊本県	26,524	33,643	19,912	25,192	6,612	8,451	45	40
大分県	18,545	23,694	13,837	17,186	4,708	6,508	22	11
宮崎県	17,713	22,201	13,443	16,744	4,270	5,457	18	13
鹿児島県	20,242	27,264	14,713	19,179	5,529	8,085	17	18
沖縄県	11,986	15,438	8,146	10,372	3,840	5,066	38	42
市 町 村	1,787,809	2,363,549	1,296,645	1,687,537	491,164	676,012	1,611	1,294
組 合	・	・	・	・	・	・	・	・
合 計	1,787,809	2,363,549	1,296,645	1,687,537	491,164	676,012	1,611	1,294





第7表 都道府県別一般状況

	被 保 険 者						
	本 年 度 中 増						
	転 入	社 保 離 脱	生 保 廃 止	出 生	後 期 高 齢 者 離 脱	そ の 他	計
	人	人	人	人	人	人	人
北 海 道	42,463	181,426	5,261	7,173	289	26,721	263,333
青 森 県	10,999	50,589	710	2,286	44	5,464	70,092
岩 手 県	10,269	55,379	549	1,505	64	3,313	71,079
宮 城 県	20,885	85,308	773	3,398	254	14,810	125,428
秋 田 県	5,879	36,433	504	969	120	4,578	48,483
山 形 県	7,857	51,784	282	1,311	71	4,099	65,404
福 島 県	14,014	77,928	751	2,777	57	10,289	105,816
茨 城 県	32,985	99,032	892	5,476	43	7,708	146,136
栃 木 県	18,420	72,757	714	3,379	39	12,281	107,590
群 馬 県	18,204	73,567	483	3,673	217	8,843	104,987
埼 玉 県	88,776	269,894	2,505	10,380	570	35,202	407,327
千 葉 県	70,255	200,588	2,290	9,463	305	26,164	309,065
東 京 都	219,688	427,171	5,987	20,146	2,002	92,776	767,770
神 奈 川 県	91,260	290,100	4,529	12,899	341	53,892	453,021
新 潟 県	12,770	84,189	591	2,272	170	8,107	108,099
富 山 県	5,949	33,399	98	914	32	2,232	42,624
石 川 県	8,120	35,499	199	1,282	226	3,564	48,890
福 井 県	4,421	27,309	117	937	91	1,762	34,637
山 梨 県	9,195	32,445	151	1,397	269	6,237	49,694
長 野 県	19,168	81,084	552	2,908	99	8,212	112,023
岐 阜 県	19,409	77,833	322	3,404	317	9,093	110,378
静 岡 県	30,303	142,924	897	5,577	211	13,256	193,168
愛 知 県	79,009	236,203	2,522	11,434	451	27,205	356,824
三 重 県	16,886	56,827	806	2,376	125	11,796	88,816
滋 賀 県	15,082	46,507	507	1,990	87	6,725	70,898
京 都 府	29,736	75,718	2,066	3,374	411	12,957	124,262
大 阪 府	78,800	257,720	7,976	15,793	2,630	54,305	417,224
兵 庫 県	45,302	173,407	3,255	7,406	746	25,537	255,653
奈 良 県	12,097	41,535	706	1,901	103	7,785	64,127
和 歌 山 県	7,482	28,597	648	1,600	65	5,184	43,576
鳥 取 県	3,649	21,210	318	728	48	2,303	28,256
島 根 県	4,135	25,864	258	679	77	2,433	33,446
岡 山 県	13,606	57,895	1,158	2,366	252	7,188	82,465
広 島 県	19,548	93,480	1,532	3,416	136	8,423	126,535
山 口 県	9,028	42,250	926	1,608	361	7,502	61,675
徳 島 県	4,900	20,363	494	775	10	2,894	29,436
香 川 県	6,890	31,297	474	1,230	121	2,171	42,183
愛 媛 県	9,540	42,409	598	1,941	197	9,007	63,692
高 知 県	5,882	21,965	635	1,055	133	2,695	32,365
福 岡 県	51,898	149,468	3,129	7,926	288	37,295	250,004
佐 賀 県	7,043	25,749	226	1,300	111	1,981	36,410
長 崎 県	11,848	45,136	906	2,318	79	5,145	65,432
熊 本 県	16,451	59,883	640	3,247	105	17,417	97,743
大 分 県	9,242	32,642	540	1,504	102	7,330	51,360
宮 崎 県	11,385	40,829	690	2,127	59	4,628	59,718
鹿 児 島 県	16,323	52,387	924	2,708	168	5,196	77,706
沖 縄 県	26,514	48,178	940	5,070	349	7,351	88,402
市 町 村	1,273,565	4,214,157	62,031	189,398	13,045	641,056	6,393,252
組 合	3,655	92,504	161	35,002	337	270,825	402,484
合 計	1,277,220	4,306,661	62,192	224,400	13,382	911,881	6,795,736

－被保険者数増減内訳－

数 増 減 内 訳						
本 年 度 中 減						
転 出	社 保 加 入	生 保 加 入	死 亡	後 期 高 齢 者 入 加	そ の 他	計
人	人	人	人	人	人	人
41,898	138,212	14,282	9,406	576,447	28,440	808,685
12,201	45,564	2,165	3,034	147,587	5,840	216,391
10,237	41,985	1,486	2,540	152,988	3,983	213,219
20,230	68,668	2,737	3,865	209,924	14,366	319,790
5,865	26,459	1,311	2,214	131,781	6,047	173,677
7,433	38,528	635	1,928	137,661	5,457	191,642
13,807	60,076	1,817	3,712	215,487	10,819	305,718
29,538	87,349	2,871	5,448	258,473	8,785	392,464
19,474	61,368	2,092	3,623	176,192	10,013	272,762
17,443	60,768	1,354	3,583	195,857	8,564	287,569
77,229	197,232	7,913	12,389	472,221	48,753	815,737
61,012	169,269	6,581	10,706	447,185	28,172	722,925
208,988	350,218	21,808	21,258	1,002,886	91,090	1,696,248
81,852	224,272	12,445	14,020	658,121	60,674	1,051,384
11,368	62,928	1,677	3,994	253,425	10,818	344,210
5,178	22,103	287	1,768	118,446	1,964	149,746
6,903	27,196	628	1,678	113,441	5,625	155,471
4,458	19,971	372	1,143	83,467	2,307	111,718
8,263	27,560	448	1,492	89,034	7,925	134,722
17,389	61,044	1,418	3,280	253,613	10,230	346,974
20,881	57,719	1,045	3,451	199,008	11,587	293,691
28,673	111,799	2,507	6,057	361,335	15,988	526,359
70,482	189,714	7,642	11,332	549,091	30,114	858,375
15,362	47,258	1,790	2,984	182,364	12,073	261,831
14,327	36,652	1,112	1,824	111,979	8,936	174,830
28,595	59,387	5,025	4,030	238,159	10,629	345,825
77,922	215,671	21,852	16,518	676,128	50,493	1,058,584
46,702	135,829	8,551	9,850	512,283	24,182	737,397
14,185	33,527	1,802	2,391	122,392	6,013	180,310
7,630	25,464	1,408	2,220	121,126	5,007	162,855
3,618	15,046	795	1,077	70,004	2,673	93,213
3,615	18,561	592	1,302	96,537	2,518	123,125
12,079	44,034	2,318	3,140	211,340	8,217	281,128
16,823	66,663	4,573	4,685	295,968	9,964	398,676
8,043	37,442	1,532	2,819	184,208	9,324	243,368
4,632	15,260	1,259	1,214	85,572	2,253	110,190
6,243	24,380	1,045	1,715	112,319	2,269	147,971
8,727	33,102	1,773	2,604	174,732	8,617	229,555
5,681	18,312	1,768	1,438	102,796	2,223	132,218
46,633	122,563	10,236	8,148	470,770	37,598	695,948
6,446	22,254	717	2,041	90,481	2,803	124,742
11,886	37,455	2,659	3,012	169,242	5,838	230,092
16,197	49,096	2,214	3,100	199,286	19,148	289,041
8,192	23,647	1,696	2,177	139,464	9,290	184,466
10,560	35,187	1,648	2,154	134,977	4,364	188,890
14,471	40,616	2,738	3,117	228,937	6,217	296,096
22,975	50,222	2,961	2,273	93,709	9,090	181,230
1,192,346	3,357,630	177,585	217,754	11,628,443	687,300	17,261,058
3,457	122,955	817	10,107	245,561	340,248	723,145
1,195,803	3,480,585	178,402	227,861	11,874,004	1,027,548	17,984,203

第7表 都道府県別一般状況  
－介護保険第2号被保険者数、標準負担額減額状況－

	介護保険第2号被保険者数		標準負担額減額状況（年間平均）
	総 数		
	年 度 末 現 在	年 度 平 均	合 計
	人	人	
北海道	561,931	570,554	48,318
青森県	197,256	201,122	8,622
岩手県	151,968	154,346	8,267
宮城県	238,247	243,061	12,326
秋田県	123,861	125,723	17,211
山形県	127,187	128,009	3,938
福島県	223,154	225,536	9,282
茨城県	354,993	361,336	20,024
栃木県	235,845	238,938	6,783
群馬県	235,223	237,345	4,197
埼玉県	736,131	749,594	15,389
千葉県	656,699	671,156	11,660
東京都	1,370,097	1,385,438	31,313
神奈川県	853,006	864,777	16,402
新潟県	228,888	233,092	10,604
富山県	87,493	88,725	4,323
石川県	106,634	108,385	8,355
福井県	71,069	71,174	3,206
山梨県	101,596	102,938	2,443
長野県	212,152	213,273	7,592
岐阜県	215,228	217,535	4,058
静岡県	395,264	400,085	8,819
愛知県	683,595	691,576	17,575
三重県	176,816	180,395	5,887
滋賀県	115,370	117,517	5,602
京都府	239,063	244,711	11,944
大阪府	918,752	944,079	39,548
兵庫県	523,154	535,923	15,739
奈良県	137,916	141,928	3,475
和歌山県	127,416	131,016	13,144
鳥取県	59,468	60,201	2,289
島根県	66,259	67,210	3,682
岡山県	164,123	167,838	8,154
広島県	246,574	251,595	10,685
山口県	134,961	139,274	6,608
徳島県	74,598	76,104	2,855
香川県	91,906	94,026	5,838
愛媛県	156,718	160,247	6,135
高知県	91,252	93,446	5,803
福岡県	480,648	491,164	30,617
佐賀県	87,652	89,682	6,003
長崎県	173,608	177,270	10,547
熊本県	214,236	217,509	12,730
大分県	118,398	121,288	7,566
宮崎県	139,731	142,279	9,044
鹿児島県	188,584	192,016	12,503
沖縄県	189,403	190,732	6,877
市 町 村	13,084,123	13,311,168	523,982
組 合	1,404,116	1,417,856	4,104
合 計	14,488,239	14,729,024	528,086



第8－1表 都道府県別経理状況

	収 入 決 算												
	保 険 料 ( 税 )										計	事務費負担金	
	計	一 般 被 保 険 者 分					退 職 被 保 険 者 等 分						
		一 般 分 ・ 計	医療給付費分	後期高齢者 支援金分	介護納付金分		退 職 分 ・ 計	医療給付費分	後期高齢者 支援金分	介護納付金分			
北海道	129,129,891	119,531,561	89,977,232	21,010,033	8,544,296	9,598,330	6,614,100	1,489,046	1,495,184	153,632,754	-		
青森県	40,260,248	37,489,347	27,285,192	6,745,495	3,458,660	2,770,901	1,824,353	457,788	488,760	49,237,893	-		
岩手県	30,704,730	28,193,367	19,991,908	5,727,032	2,474,428	2,511,363	1,597,390	472,271	441,702	35,489,805	-		
宮城県	54,234,444	49,997,113	36,474,142	9,375,767	4,147,204	4,237,332	2,759,055	713,950	764,327	56,404,280	-		
秋田県	24,090,071	21,916,035	15,441,405	4,432,436	2,042,195	2,174,036	1,368,547	397,032	408,457	29,029,343	-		
山形県	27,366,093	25,046,791	17,377,195	5,359,275	2,310,321	2,319,302	1,433,188	454,271	431,843	27,687,062	-		
福島県	48,126,711	44,096,645	31,384,167	8,635,526	4,076,952	4,030,066	2,577,489	752,435	700,142	52,819,488	-		
茨城県	84,098,505	77,704,955	57,109,221	14,365,077	6,230,657	6,393,550	4,250,076	1,127,230	1,016,243	76,084,414	-		
栃木県	59,434,979	54,546,082	40,143,751	9,817,723	4,584,607	4,888,897	3,231,346	842,847	814,704	50,034,617	-		
群馬県	59,099,491	54,257,660	40,009,779	9,961,915	4,285,966	4,841,831	3,222,745	834,441	784,645	52,772,323	-		
埼玉県	189,952,649	174,799,118	130,057,335	33,207,933	11,533,850	15,153,531	10,353,096	2,661,459	2,138,976	148,429,375	-		
千葉県	163,656,497	150,190,842	110,652,505	28,033,146	11,505,191	13,465,654	8,871,484	2,343,828	2,250,342	128,386,735	-		
東京都	311,536,556	293,070,289	213,418,731	55,459,391	24,192,167	18,466,267	12,131,889	3,207,810	3,126,568	265,159,441	-		
神奈川県	211,433,544	194,819,906	145,017,993	34,093,583	15,708,329	16,613,638	10,981,899	2,600,242	3,031,497	162,072,242	-		
新潟県	49,400,823	44,705,192	31,466,018	9,355,939	3,883,235	4,695,631	2,908,283	890,847	896,500	52,696,190	-		
富山県	21,851,915	19,355,659	14,213,513	3,807,972	1,334,174	2,496,256	1,632,476	437,119	426,662	19,946,862	-		
石川県	27,132,264	24,557,053	18,745,591	4,049,769	1,761,694	2,575,211	1,767,566	384,785	422,860	27,909,660	-		
福井県	16,010,125	14,274,445	10,401,521	2,716,253	1,156,671	1,735,680	1,104,927	301,108	329,646	15,499,090	-		
山梨県	23,743,633	22,206,110	16,490,422	3,881,971	1,833,717	1,537,522	1,027,382	258,356	251,785	22,951,020	-		
長野県	47,911,315	42,763,550	29,589,470	9,426,893	3,747,187	5,147,765	3,120,377	1,027,244	1,000,144	47,493,450	-		
岐阜県	52,236,346	48,260,274	35,003,047	9,454,401	3,802,827	3,976,072	2,547,041	714,812	714,219	47,461,389	-		
静岡県	98,251,454	89,553,267	62,570,544	19,622,601	7,360,122	8,698,187	5,418,065	1,728,768	1,551,354	75,998,807	-		
愛知県	180,394,231	164,652,303	120,894,066	31,811,891	11,946,347	15,741,928	10,296,809	2,818,042	2,627,076	129,559,627	-		
三重県	44,778,947	40,732,985	30,280,113	7,344,412	3,108,459	4,045,962	2,686,616	660,626	698,719	38,652,472	-		
滋賀県	30,070,655	26,800,258	19,465,656	5,332,626	2,001,977	3,270,397	2,091,787	588,256	590,354	24,994,344	-		
京都府	54,755,877	49,746,620	36,183,314	9,771,412	3,791,895	5,009,257	3,226,946	878,747	903,563	59,800,484	-		
大阪府	215,906,900	198,819,863	148,372,239	36,484,331	13,963,293	17,087,038	11,558,843	2,792,224	2,735,970	249,131,637	-		
兵庫県	127,580,081	114,644,339	85,137,153	21,391,507	8,115,680	12,935,742	8,559,359	2,136,938	2,239,445	124,524,134	-		
奈良県	34,491,565	31,280,638	23,291,582	5,780,227	2,208,829	3,210,926	2,144,280	535,856	530,790	33,771,987	-		
和歌山県	27,607,504	25,037,369	18,163,784	4,796,581	2,077,004	2,570,135	1,692,447	435,762	441,925	33,641,225	-		
鳥取県	12,045,141	10,906,160	7,568,824	2,418,267	919,069	1,138,980	694,255	230,401	214,324	14,629,988	-		
島根県	14,245,861	12,657,179	8,785,676	2,734,609	1,136,894	1,588,682	958,364	306,825	323,493	16,285,102	-		
岡山県	41,367,619	36,996,838	27,118,004	7,308,926	2,569,908	4,370,781	2,848,376	772,535	749,870	43,427,500	-		
広島県	58,533,492	52,148,567	38,454,935	9,949,730	3,743,902	6,384,925	4,160,258	1,090,931	1,133,737	65,164,148	-		
山口県	34,266,221	30,257,369	22,530,415	5,639,683	2,087,271	4,008,852	2,643,085	656,245	709,522	34,306,017	-		
徳島県	15,568,605	13,950,349	10,548,398	2,397,909	1,004,043	1,618,255	1,102,404	256,162	259,689	22,297,273	-		
香川県	22,069,145	19,571,898	14,908,298	3,392,740	1,270,860	2,497,247	1,714,650	397,038	385,558	24,678,750	-		
愛媛県	31,085,881	28,216,874	20,913,773	5,259,191	2,043,910	2,869,008	1,921,083	491,647	456,278	42,972,711	-		
高知県	18,215,871	16,325,476	11,928,901	3,049,958	1,346,617	1,890,394	1,248,745	319,855	321,795	26,636,646	-		
福岡県	107,675,735	98,920,622	71,825,799	19,557,358	7,537,466	8,755,113	5,714,280	1,588,538	1,452,295	139,710,880	-		
佐賀県	21,068,196	19,546,200	14,501,780	3,441,203	1,603,217	1,521,996	1,027,762	242,932	251,302	26,000,722	-		
長崎県	34,237,730	31,212,998	23,402,706	5,150,856	2,659,436	3,024,732	2,040,700	460,056	523,976	54,996,945	-		
熊本県	45,351,268	41,996,574	30,485,537	8,083,175	3,427,862	3,354,695	2,209,005	611,916	533,774	59,791,663	-		
大分県	27,086,499	24,520,181	18,095,728	4,586,272	1,838,182	2,566,318	1,716,355	437,599	412,364	34,864,996	-		
宮崎県	28,430,231	26,288,712	18,437,669	5,312,087	2,538,956	2,141,520	1,331,353	403,642	406,524	38,355,962	-		
鹿児島県	35,793,538	33,258,238	23,615,885	6,805,375	2,836,979	2,535,300	1,643,444	464,906	426,950	61,032,448	-		
沖縄県	29,833,264	28,300,357	20,755,823	5,296,951	2,247,583	1,532,907	1,034,361	269,341	229,206	63,892,885	-		
市 町 村	3,062,122,343	2,808,124,231	2,058,486,737	531,637,407	218,000,088	253,998,111	167,008,342	43,944,711	43,045,059	3,060,316,787	-		
組 合	481,298,254	481,298,254	354,288,178	85,699,508	41,310,568	・	・	・	・	330,557,687	2,657,028		
合 計	3,543,420,597	3,289,422,486	2,412,774,915	617,336,914	259,310,656	253,998,111	167,008,342	43,944,711	43,045,059	3,390,874,474	2,657,028		

— 収 入 —

(単位：千円)

額								
国 庫 支 出 金							療 養 給 付 費 金 交 付 金	前 期 高 齢 者 交 付 金
療 養 給 付 費 等 負 担 金	高 額 医 療 費 共 同 事 業 負 担 金	特 定 健 康 診 査 等 負 担 金	普 通 調 整 交 付 金	特 別 調 整 交 付 金	出 産 育 児 一 時 金 等 補 助 金	特 別 対 策 費 金		
107,459,586	2,972,773	305,921	37,325,329	5,569,144	・	－	39,420,431	133,480,844
33,546,006	686,344	97,025	12,975,555	1,932,964	・	－	9,324,809	26,108,933
23,973,923	439,092	117,447	9,277,958	1,681,385	・	－	9,028,836	30,122,036
41,720,710	1,017,250	261,271	12,403,460	1,001,589	・	－	14,105,559	41,169,542
19,301,336	610,498	73,557	8,332,735	711,217	・	－	7,777,487	28,228,636
19,495,785	413,942	95,563	6,900,236	781,536	・	－	8,289,998	23,927,198
37,026,921	853,159	173,039	13,053,691	1,712,678	・	－	14,078,476	38,561,992
59,424,816	1,254,140	165,086	14,035,198	1,205,174	・	－	17,320,074	41,059,885
40,090,965	865,796	118,242	8,012,634	946,980	・	－	10,806,819	29,882,070
40,415,753	935,254	200,134	10,066,132	1,155,050	・	－	13,428,303	28,362,521
127,503,849	2,823,389	553,308	15,994,001	1,554,828	・	－	49,757,805	108,547,061
109,414,963	2,494,755	628,693	13,301,808	2,546,515	・	－	40,947,622	101,754,122
238,206,228	7,442,240	1,576,300	15,317,019	2,617,654	・	－	69,754,112	237,498,235
146,817,021	3,385,376	491,385	7,435,424	3,943,036	・	－	58,554,364	142,340,593
38,064,379	844,762	201,674	11,652,509	1,932,866	・	－	16,486,823	50,781,307
14,698,374	330,741	116,443	3,884,950	916,355	・	－	9,584,964	23,828,612
20,139,768	516,998	90,590	5,682,635	1,479,670	・	－	9,226,823	23,265,469
11,616,028	304,204	29,012	3,083,897	465,948	・	－	6,084,368	17,008,077
17,219,472	354,227	56,116	4,383,542	937,663	・	－	5,765,453	13,965,062
34,716,801	797,650	191,780	9,746,318	2,040,901	・	－	16,130,613	40,131,995
37,119,725	841,761	205,708	7,164,928	2,129,267	・	－	13,265,152	38,024,423
65,849,565	1,461,978	295,605	6,553,374	1,838,285	・	－	27,223,123	70,079,553
114,467,331	2,367,933	631,998	9,364,778	2,727,587	・	－	49,824,321	122,008,389
29,662,164	664,578	159,285	6,666,532	1,499,913	・	－	12,903,753	39,928,481
19,680,399	601,133	102,471	4,168,287	442,054	・	－	9,680,635	21,938,991
42,684,851	1,220,224	180,547	14,073,898	1,640,964	・	－	17,119,697	48,000,268
183,469,298	4,501,432	685,616	55,987,717	4,487,574	・	－	64,367,724	160,195,833
91,462,970	2,392,809	353,970	27,277,209	3,037,176	・	－	39,342,802	117,608,775
24,649,852	559,426	88,841	7,524,970	948,898	・	－	9,898,839	25,149,526
22,516,385	530,330	56,699	9,554,852	982,959	・	－	7,885,065	22,519,238
9,701,736	249,002	41,030	3,983,629	654,591	・	－	4,381,989	13,534,575
10,941,415	285,176	77,825	4,149,876	830,810	・	－	6,334,728	19,335,337
30,642,248	751,176	105,465	9,854,294	2,074,317	・	－	15,985,322	44,102,655
46,305,547	1,103,827	120,709	8,835,416	8,798,649	・	－	28,084,091	68,347,492
24,311,221	584,934	89,381	7,798,028	1,522,453	・	－	13,599,569	39,281,092
13,750,946	375,537	66,903	6,781,369	1,322,518	・	－	5,692,340	17,880,941
17,083,580	420,471	86,565	6,012,857	1,075,278	・	－	8,418,774	23,890,431
28,227,932	626,835	69,927	13,012,347	1,035,670	・	－	11,099,255	33,132,301
16,859,215	387,707	37,932	7,814,912	1,536,880	・	－	6,773,331	17,762,413
93,924,338	2,307,242	327,659	38,144,344	5,007,297	・	－	36,560,767	106,889,100
17,385,102	352,142	57,485	7,388,233	817,760	・	－	5,863,472	18,909,791
33,472,935	646,035	131,632	13,478,738	7,267,605	・	－	12,955,843	38,414,549
39,765,181	787,089	142,525	15,449,241	3,647,627	・	－	13,166,837	41,011,531
23,019,205	432,277	78,268	10,110,459	1,224,788	・	－	9,327,099	29,593,730
25,150,348	565,612	119,938	10,316,359	2,203,704	・	－	7,775,420	26,814,846
38,141,382	906,247	122,957	18,857,550	3,004,312	・	－	11,307,929	41,953,977
39,139,942	950,448	145,459	19,577,308	4,079,728	・	－	6,280,019	10,166,388
2,320,237,496	56,215,953	10,124,986	572,766,536	100,971,817	・	－	880,991,635	2,436,498,813
319,665,547	2,442,603	544,108	・	・	2,467,091	2,781,310	・	5,532,592
2,639,903,043	58,658,556	10,669,094	572,766,536	100,971,817	2,467,091	2,781,310	880,991,635	2,442,031,405

第8-1表 都道府県別経理状況（続）

											収 入		
	都 道 府 県 支 出 金												
	高 額 共 同 医 療 費 金 担 負	特 定 健 康 診 査 費 金 担 負	第 一 号 都 道 府 県 調 整 交 付 金	第 二 号 都 道 府 県 調 整 交 付 金	広 域 化 基 金 支 出	そ の 他	連 合 会 支 出 金	共 同 事 業 交 付 金	保 険 財 政 交 付 金	安 定 化 金			
											保 険 基 盤 安 定 (保 険 税 軽 減 分)	保 険 基 盤 安 定 (保 険 者 支 援 分)	
北 海 道	2,972,773	305,921	19,371,224	2,691,147	-	1,979	29,466	11,913,671	60,848,644	18,702,959	3,838,218		
青 森 県	686,344	97,025	5,682,084	758,879	-	-	-	2,747,049	14,229,440	5,621,481	1,060,190		
岩 手 県	439,092	117,447	4,517,382	752,915	-	-	-	1,756,369	12,717,586	3,925,639	812,259		
宮 城 県	1,024,014	267,509	7,869,149	765,712	121,834	51,307	-	4,122,798	19,639,389	6,355,628	1,265,993		
秋 田 県	610,498	73,557	3,996,120	441,052	-	267,376	-	2,444,480	12,394,672	3,409,307	694,524		
山 形 県	413,942	89,823	3,806,711	307,781	-	200	735	1,662,214	9,143,551	2,926,599	616,768		
福 島 県	853,159	173,822	7,346,226	1,226,434	-	-	-	3,449,542	19,168,664	4,978,822	1,100,275		
茨 城 県	1,254,140	165,086	9,054,744	3,090,318	-	-	-	5,062,356	24,914,359	5,238,852	1,410,308		
栃 木 県	865,796	118,242	6,583,981	1,097,317	-	44,304	-	3,503,776	18,141,277	4,219,192	1,000,788		
群 馬 県	935,254	200,134	7,159,326	616,674	-	414,881	-	3,790,545	19,543,512	4,518,077	1,040,815		
埼 玉 県	2,823,389	553,308	22,421,002	2,468,998	-	9,457	-	11,415,880	52,430,410	6,970,511	2,451,384		
千 葉 県	2,494,755	628,693	17,894,064	2,982,044	-	-	-	10,003,255	46,148,751	8,368,124	2,360,673		
東 京 都	7,442,240	1,555,398	45,210,332	5,023,382	-	4,027,382	603	29,678,154	124,734,043	17,468,828	5,069,445		
神 奈 川 県	3,340,129	491,385	26,479,119	2,690,881	-	-	-	13,447,195	60,877,250	13,597,942	3,476,710		
新 潟 県	844,558	201,674	7,116,153	1,186,026	-	-	9,020	3,338,867	20,223,408	5,333,058	1,168,228		
富 山 県	330,741	116,443	2,778,687	463,115	60,000	95,244	-	1,323,134	9,161,292	1,991,907	442,659		
石 川 県	516,998	89,972	3,492,156	582,027	-	551	-	2,088,130	11,463,173	2,759,357	577,665		
福 井 県	304,204	29,012	2,304,034	369,782	-	-	-	1,222,168	6,335,953	1,436,437	344,620		
山 梨 県	354,227	57,619	3,153,605	578,541	-	148,039	-	1,428,030	7,308,740	2,104,488	478,814		
長 野 県	797,650	186,487	6,114,866	1,019,144	-	-	4,168	3,235,783	16,010,113	3,331,943	884,024		
岐 阜 県	841,761	217,084	7,544,262	-	-	374,394	192	3,389,528	16,978,012	4,597,424	1,037,052		
静 岡 県	1,461,978	295,605	12,085,222	1,228,769	282,000	-	-	5,852,211	29,306,417	5,853,344	1,509,010		
愛 知 県	2,367,933	588,322	21,148,028	1,921,295	800,000	355,414	-	9,706,662	45,413,069	13,648,691	3,121,909		
三 重 県	664,578	159,285	5,598,187	563,416	-	344	-	2,690,633	15,449,602	4,494,952	922,073		
滋 賀 県	601,133	102,471	3,705,189	275,460	-	143,001	-	2,417,387	10,042,723	2,738,198	589,040		
京 都 府	1,220,224	180,547	7,491,426	1,248,574	-	-	355	4,880,273	21,011,927	7,979,784	1,650,196		
大 阪 府	4,501,432	677,231	32,658,808	3,810,072	-	1,895,211	-	18,008,695	87,261,249	35,299,948	6,556,485		
兵 庫 県	2,392,809	353,970	15,921,357	2,928,206	-	709,006	-	9,457,878	45,906,848	16,916,280	3,252,681		
奈 良 県	559,426	88,841	4,605,567	442,298	-	-	-	2,244,933	10,640,839	3,935,634	859,819		
和 歌 山 県	530,330	56,699	3,640,172	603,099	-	167,320	-	2,121,080	11,457,089	4,069,478	794,815		
鳥 取 県	249,002	41,030	1,952,723	119,635	-	-	-	996,007	5,852,860	1,667,957	353,493		
島 根 県	285,176	77,825	2,168,532	312,305	-	-	802	1,142,510	7,134,481	1,667,968	370,132		
岡 山 県	751,176	105,465	5,382,825	897,138	-	28,120	-	3,004,704	17,196,350	5,134,849	1,013,883		
広 島 県	1,103,827	120,709	8,702,279	1,450,380	-	-	-	4,409,389	25,849,273	6,116,002	1,314,212		
山 口 県	584,934	89,381	4,698,346	370,046	-	-	-	2,340,571	15,089,219	4,098,523	857,812		
徳 島 県	375,537	62,814	2,890,303	182,244	-	-	-	1,441,711	10,172,648	2,714,155	587,486		
香 川 県	420,471	86,565	3,300,546	265,922	-	-	-	1,681,882	11,324,244	2,829,600	588,728		
愛 媛 県	626,835	73,531	5,573,646	279,722	-	-	-	2,507,120	16,079,739	4,761,819	1,006,987		
高 知 県	387,707	37,475	3,258,062	384,686	-	-	-	1,551,068	9,991,043	2,920,585	634,868		
福 岡 県	2,307,242	327,659	15,945,233	3,299,020	-	-	-	9,226,200	55,468,349	16,187,195	3,319,977		
佐 賀 県	352,142	57,485	3,663,886	244,415	-	5,482	-	1,409,452	10,649,357	2,429,803	504,824		
長 崎 県	646,035	131,632	6,338,719	770,619	-	-	1,800	2,584,140	19,993,308	4,913,091	1,014,271		
熊 本 県	787,089	142,525	7,726,811	815,735	78,800	-	-	3,158,926	23,387,210	6,543,990	1,327,772		
大 分 県	432,277	79,867	4,274,401	626,084	-	-	-	1,729,800	13,544,216	4,168,663	742,907		
宮 崎 県	565,612	119,938	4,663,137	786,863	-	1,270	400	2,268,653	14,090,447	4,217,565	896,729		
鹿 児 島 県	906,154	122,957	7,229,754	1,130,246	271,000	-	-	3,626,254	24,776,318	5,953,495	1,176,694		
沖 縄 県	950,448	145,459	6,525,501	694,499	-	-	-	3,797,858	20,987,222	6,101,719	1,263,922		
市 町 村	56,177,173	10,060,929	421,043,887	54,762,917	1,613,634	8,740,283	47,541	225,278,924	1,160,488,287	305,219,862	67,362,137		
組 合	-	160,648	-	-	-	7,132,937	800	10,374,057	-	-	-		
合 計	56,177,173	10,221,577	421,043,887	54,762,917	1,613,634	15,873,219	48,341	235,652,981	1,160,488,287	305,219,862	67,362,137		

－ 収 入 －

(単位：千円)

決 算 額												
繰 入 金						直 診 勘 定	そ の 他 の 収 入	単年度収入合計	基金等繰入金	繰 越 金	市 町 村 債 (組 合 債)	収 入 合 計
一般会計（市町村補助）												
基 準 超 過 費 用	職 員 給 与 費 等	出 産 育 児 一 時 金 等	財 政 安 定 化 支 援 事 業	そ の 他								
225,941	9,859,022	1,600,691	8,601,654	16,903,638	-	1,159,912	614,690,779	669,126	4,318,643	-	619,678,549	
-	2,598,953	455,729	1,352,445	314,142	-	570,765	161,106,408	1,837,905	1,273,846	-	164,218,159	
-	1,170,007	315,070	988,591	120,786	-	442,751	133,421,302	540,823	3,539,177	-	137,501,302	
-	2,562,830	744,557	801,988	5,427,521	-	465,027	217,399,081	2,134,146	1,435,149	-	220,968,377	
232	944,152	204,813	1,154,101	412,905	-	267,022	116,440,349	522,642	4,353,993	-	121,316,983	
-	1,411,760	251,937	557,528	602,959	-	517,282	109,580,140	1,961,570	3,154,675	-	114,696,384	
-	3,550,756	595,375	1,134,814	1,755,561	-	693,677	199,613,793	998,022	7,421,875	-	208,033,690	
-	4,506,752	1,238,327	962,766	6,671,705	-	1,340,655	283,473,247	1,832,143	5,591,215	-	290,896,605	
-	2,787,313	739,251	575,594	855,895	-	665,393	191,356,603	2,170,776	5,067,188	-	198,594,568	
-	2,323,510	807,491	741,578	3,198,333	-	726,801	199,679,570	1,988,697	3,201,939	-	204,870,206	
-	7,650,923	2,633,844	2,004,315	33,861,674	-	2,104,136	646,486,120	2,082,226	11,132,222	-	659,700,568	
-	8,263,456	2,171,272	1,692,515	19,987,480	-	1,849,506	559,589,565	3,515,913	8,594,030	-	571,699,507	
-	20,324,980	5,357,368	761,151	110,524,755	-	2,365,638	1,263,492,043	364,018	22,956,706	-	1,286,812,768	
-	12,390,418	3,625,555	2,473,065	42,177,137	-	1,728,943	761,196,470	628,592	8,036,782	-	769,861,844	
-	3,315,396	490,600	1,430,233	1,192,042	45,369	601,601	215,861,377	2,226,677	3,823,235	-	221,911,290	
-	1,071,871	181,745	411,905	229,348	-	239,282	94,109,725	516,973	1,171,698	-	95,798,395	
-	915,774	265,676	658,311	1,740,598	-	275,738	112,960,343	382,503	190,218	-	113,533,064	
-	721,810	173,351	178,649	478,947	9,723	230,255	68,740,606	667,205	1,977,478	-	71,385,289	
-	1,430,341	313,162	417,500	683,551	1,433	304,243	85,187,502	891,139	1,767,522	-	87,846,163	
-	1,901,211	655,749	725,977	1,825,306	8,668	590,513	188,958,974	2,019,363	6,072,169	-	197,050,506	
-	2,507,240	719,736	999,306	2,874,303	5,794	513,181	193,586,579	1,798,935	10,495,704	-	205,881,218	
-	4,148,278	1,302,589	1,302,589	8,624,329	-	949,185	345,765,931	2,508,675	6,383,244	-	354,657,850	
-	9,585,336	2,663,729	1,908,595	23,173,163	-	1,734,180	619,922,895	1,887,391	10,892,475	-	632,702,761	
-	2,487,004	554,234	910,750	942,447	15,050	1,067,035	172,783,244	1,480,539	2,773,185	-	177,036,969	
-	992,562	424,581	337,968	1,811,498	-	338,864	111,204,700	804,598	1,736,505	125,000	113,870,803	
-	3,650,102	761,829	2,714,483	3,673,769	-	460,210	236,600,026	2,227,115	1,912,157	-	240,739,299	
-	16,406,571	3,571,617	8,002,928	29,776,581	-	1,967,728	939,996,652	317,129	2,616,163	-	942,929,943	
-	7,546,057	1,645,634	4,789,857	7,897,660	-	1,105,104	529,879,139	1,900,567	6,264,207	-	538,043,913	
-	1,537,385	413,626	633,014	783,005	-	296,048	130,352,351	1,214,276	1,252,314	-	132,818,941	
-	1,737,696	361,179	1,549,287	1,368,316	-	390,763	120,500,356	557,510	2,503,379	-	123,561,245	
-	890,939	153,606	205,398	57,682	-	151,834	57,283,858	453,925	1,729,159	-	59,466,942	
-	1,338,248	139,419	267,863	179,333	69,266	230,479	71,585,366	1,073,242	1,312,420	-	73,971,027	
-	2,330,209	525,591	976,918	1,332,909	10,611	604,104	184,177,948	319,176	3,723,592	-	188,220,717	
-	4,018,803	738,266	1,997,009	8,647,097	-	722,345	285,318,815	1,055,507	1,918,369	-	288,292,691	
-	2,530,916	353,686	1,920,187	979,729	-	286,543	155,652,794	476,906	2,160,308	-	158,290,007	
57,049	1,072,921	174,521	1,325,416	251,854	-	197,371	82,945,188	146,297	4,185,873	-	87,277,358	
2,929	968,339	271,811	1,457,113	243,961	-	340,939	102,840,151	513,693	3,226,862	-	106,580,706	
6,606	2,090,262	427,732	2,417,880	1,239,751	-	504,480	155,886,261	1,515,879	2,529,505	-	159,931,644	
32,804	1,578,818	223,500	1,515,174	119,360	-	371,379	92,394,790	1,086,124	707,432	-	94,188,346	
386,243	7,883,072	1,756,750	5,707,391	13,707,241	-	1,370,900	527,728,955	508,633	8,418,152	-	536,655,740	
92,334	1,431,233	285,099	857,725	60,851	7,534	249,181	94,142,983	573,453	1,242,996	-	95,959,432	
-	581,933	491,467	2,224,285	92,593	-	427,135	180,816,096	685,724	4,668,377	-	186,170,197	
32,554	2,430,767	685,147	2,391,121	1,433,553	-	669,029	210,932,328	1,054,527	4,928,890	-	216,915,745	
68,496	832,905	340,812	1,763,064	690,695	-	335,861	130,502,371	688,983	905,021	-	132,096,376	
-	2,393,123	489,562	1,705,143	215,753	-	349,975	134,140,630	1,549,294	4,062,589	-	139,752,513	
123,625	1,372,526	592,890	3,529,239	2,820,279	-	642,692	204,362,014	1,335,697	2,780,271	-	208,477,982	
-	3,979,062	1,214,505	2,788,580	5,176,329	-	439,240	164,236,900	357,077	1,156,735	-	165,750,712	
1,028,812	178,023,544	44,104,682	83,834,431	367,138,324	173,448	33,854,927	12,458,883,318	56,041,331	201,565,645	125,000	12,716,615,294	
-	-	-	-	-	-	7,425,275	842,482,250	8,666,745	66,204,840	-	917,353,835	
1,028,812	178,023,544	44,104,682	83,834,431	367,138,324	173,448	41,280,201	13,301,365,568	64,708,077	267,770,485	125,000	13,633,969,129	



第8－1表 都道府県別経理状況

	支 出 決 算 額											
	総 務 費	保 險 給 付 費										
		計	一 般 被 保 険 者 分									
			一 般 分 ・ 計	療 養 諸 費			高 額 療 養 費	高 額 介 護 合 算 療 養 費	移 送 費	出 産 育 児 諸 費	葬 祭 諸 費	
				療 養 給 付 費	療 養 費	計						
北 海 道	11,767,253	410,644,304	373,730,923	331,117,183	2,696,742	333,813,925	37,273,084	-	773	2,387,532	255,609	
青 森 県	3,000,327	105,791,788	97,183,336	86,272,715	835,742	87,108,457	9,237,911	-	78	698,620	138,270	
岩 手 県	1,680,078	88,575,737	80,228,470	71,798,482	483,221	72,281,703	7,403,243	-	83	461,080	82,360	
宮 城 県	3,390,090	143,780,679	131,581,960	116,781,527	1,405,034	118,186,561	12,104,188	-	312	1,060,400	230,500	
秋 田 県	1,294,547	77,697,883	70,342,102	62,922,742	532,898	63,455,641	6,469,221	-	-	295,000	122,240	
山 形 県	1,926,652	73,283,547	65,792,516	58,883,415	546,925	59,430,340	5,881,066	-	-	365,230	115,880	
福 島 県	4,044,552	131,245,003	118,461,205	105,304,251	982,215	106,286,466	11,124,050	-	-	861,579	189,110	
茨 城 県	5,067,797	184,239,793	167,725,601	148,852,773	1,579,856	150,432,629	15,238,331	-	269	1,766,960	286,620	
栃 木 県	2,986,832	124,178,438	113,002,373	100,088,526	1,382,612	101,471,138	10,230,995	-	29	1,110,640	189,570	
群 馬 県	2,483,135	131,103,894	118,368,242	104,092,007	1,365,402	105,457,409	11,499,326	-	367	1,205,030	206,110	
埼 玉 県	7,811,870	426,151,702	383,358,729	339,007,031	6,305,267	345,312,298	33,651,276	-	721	3,731,264	663,170	
千 葉 県	8,693,266	369,157,749	333,587,114	295,614,079	4,668,863	300,282,942	29,429,363	-	280	3,245,800	623,470	
東 京 都	20,970,382	812,027,953	748,433,945	658,792,109	15,036,816	673,828,925	65,379,508	-	1,944	7,067,495	1,508,268	
神 奈 川 県	13,072,083	522,717,745	473,199,209	420,904,890	6,591,522	427,496,412	40,344,706	-	556	4,456,472	797,395	
新 潟 県	3,549,199	147,178,853	132,050,484	117,592,102	1,081,497	118,673,598	12,427,241	-	234	711,220	238,190	
富 山 県	1,420,032	64,238,896	55,837,148	49,167,031	1,064,199	50,231,230	5,279,506	-	32	272,620	53,760	
石 川 県	1,446,329	77,218,325	68,765,228	60,402,872	849,660	61,252,532	6,983,802	-	930	413,510	97,790	
福 井 県	948,398	47,679,787	42,167,281	37,224,405	484,473	37,708,878	4,143,543	-	-	255,780	59,080	
山 梨 県	1,704,684	56,279,046	51,710,214	45,772,175	614,940	46,387,115	4,768,131	-	213	467,895	86,860	
長 野 県	2,255,114	126,778,796	111,945,157	98,939,612	1,226,057	100,165,669	10,426,165	-	126	967,070	173,588	
岐 阜 県	2,838,762	132,785,450	120,579,284	106,870,180	1,958,659	108,828,839	10,464,254	-	3,816	1,102,600	179,775	
静 岡 県	4,730,054	232,178,977	208,319,307	185,213,428	2,091,856	187,305,284	18,792,683	-	475	1,866,514	354,350	
愛 知 県	9,905,575	415,403,142	370,332,694	328,669,925	5,902,472	334,572,397	31,241,220	-	186	3,885,663	632,430	
三 重 県	2,790,906	115,575,884	104,218,536	92,464,558	971,959	93,436,516	9,791,206	-	93	818,390	172,330	
滋 賀 県	1,922,737	74,243,764	65,330,105	58,012,291	648,448	58,660,739	5,930,595	-	431	636,870	101,470	
京 都 府	4,259,271	160,770,581	144,750,617	127,194,430	2,848,038	130,042,469	13,248,423	-	370	1,140,304	230,270	
大 阪 府	17,169,686	641,825,999	584,015,626	502,917,039	22,692,236	525,609,275	51,183,601	-	546	5,467,500	736,300	
兵 庫 県	8,440,319	361,096,355	322,345,075	286,836,024	4,764,731	291,600,754	27,787,690	-	366	2,454,554	463,536	
奈 良 県	2,233,839	88,157,675	79,217,462	69,954,199	1,450,389	71,404,588	7,089,423	-	71	645,690	77,690	
和 歌 山 県	2,157,131	79,734,738	71,942,679	63,045,125	1,622,240	64,667,365	6,673,260	-	49	532,840	69,165	
鳥 取 県	1,091,047	38,391,013	34,338,068	30,540,147	102,213	30,642,360	3,439,058	-	-	230,760	25,890	
島 根 県	1,585,502	48,980,172	43,550,866	38,745,891	161,329	38,907,219	4,389,867	-	145	209,249	44,385	
岡 山 県	2,576,527	128,160,786	113,730,679	101,105,205	793,003	101,898,208	10,875,628	-	68	779,880	176,895	
広 島 県	4,570,212	197,954,870	174,599,976	156,578,655	1,431,603	158,010,258	15,308,620	-	245	1,111,200	167,480	
山 口 県	2,693,554	106,685,461	93,823,326	83,476,985	616,267	84,093,252	9,050,419	-	436	531,440	147,780	
徳 島 県	1,657,455	55,392,013	49,957,519	43,609,096	555,755	44,164,851	5,507,698	-	19	253,300	31,650	
香 川 県	1,329,679	71,027,606	62,881,785	55,326,010	767,995	56,094,006	6,306,737	-	434	404,529	76,080	
愛 媛 県	2,467,436	106,890,440	96,616,709	85,383,868	540,693	85,924,562	9,998,636	-	87	642,720	50,705	
高 知 県	1,744,456	62,594,358	56,158,323	49,384,524	430,528	49,815,051	5,942,484	-	88	335,250	65,450	
福 岡 県	8,578,945	354,456,087	321,446,521	281,281,359	3,647,584	284,928,942	33,563,277	-	231	2,620,910	333,160	
佐 賀 県	1,620,332	64,361,610	58,796,113	51,861,300	470,585	52,331,885	6,002,246	-	33	416,870	45,080	
長 崎 県	1,215,069	124,678,079	113,150,529	99,784,080	1,012,173	100,796,254	11,551,718	-	1,097	732,050	69,410	
熊 本 県	2,811,915	140,028,642	128,081,956	112,904,502	783,291	113,687,794	13,307,829	-	104	1,008,250	77,980	
大 分 県	1,401,313	89,728,145	80,719,671	71,083,400	562,282	71,645,682	8,516,936	-	79	505,230	51,744	
宮 崎 県	2,937,654	89,011,947	81,205,810	71,176,985	672,306	71,849,291	8,624,384	-	-	681,150	48,285	
鹿児島県	1,911,658	136,166,450	125,998,279	109,811,982	1,025,223	110,837,205	14,218,015	-	410	873,692	68,902	
沖 縄 県	4,051,933	101,924,240	96,487,687	83,159,046	565,923	83,724,969	11,006,889	-	458	1,694,127	61,244	
市 町 村	200,205,587	8,338,174,401	7,540,066,435	6,655,920,162	108,823,721	6,764,743,883	699,107,452	-	17,282	63,382,729	10,677,275	
組 合	31,414,384	497,112,541	494,226,744	417,424,313	8,796,752	426,221,065	32,318,360	-	1,025	12,058,052	914,040	
合 計	231,619,971	8,835,286,942	8,034,293,179	7,073,344,475	117,620,474	7,190,964,948	731,425,812	-	18,308	75,440,782	11,591,315	

(単位：千円)

保 険 給 付 費							
		退 職 被 保 険 者 等 分					審査支払手数料
育児諸費	そ の 他	退職分・計	療養諸費計	高額療養費	高額介護合算療養費	移送費	
-	-	35,928,208	31,820,231	4,107,951	-	26	985,173
-	-	8,210,218	7,318,415	891,790	-	13	398,234
-	-	7,998,789	7,189,584	809,205	-	-	348,479
-	-	11,785,704	10,432,731	1,352,973	-	-	413,014
-	-	7,086,526	6,331,550	754,976	-	-	269,256
-	-	7,242,802	6,492,856	749,946	-	-	248,229
-	-	12,308,793	10,927,434	1,381,187	-	172	475,005
-	793	15,731,443	14,018,495	1,712,922	-	27	782,749
-	-	10,706,591	9,591,758	1,114,833	-	-	469,474
-	-	12,243,154	10,838,271	1,404,822	-	61	492,497
-	-	41,610,067	36,823,755	4,786,255	-	57	1,182,906
-	5,260	34,250,238	30,312,686	3,937,252	-	300	1,320,396
-	647,806	60,082,279	53,165,840	6,914,867	-	1,572	3,511,729
-	103,668	48,047,685	42,462,885	5,584,403	-	397	1,470,852
-	-	14,716,239	13,104,899	1,611,337	-	3	412,130
-	-	8,198,160	7,254,666	943,494	-	-	203,588
-	16,664	8,208,154	7,247,735	960,345	-	74	244,943
-	-	5,361,007	4,770,237	590,769	-	-	151,499
-	-	4,376,140	3,874,391	501,749	-	-	192,692
-	212,539	14,397,349	12,763,871	1,633,478	-	-	436,290
-	-	11,764,223	10,482,178	1,281,981	-	64	441,943
-	-	23,113,825	20,541,335	2,572,380	-	111	745,845
-	797	44,027,838	39,159,589	4,868,245	-	4	1,042,610
-	-	10,994,041	9,791,184	1,202,857	-	-	363,306
-	-	8,720,276	7,695,218	1,025,058	-	-	193,383
-	88,782	15,463,439	13,662,315	1,801,084	-	40	556,525
-	1,018,403	55,839,183	49,578,231	6,260,913	-	39	1,971,191
-	38,176	37,660,762	33,657,503	4,003,177	-	82	1,090,518
-	-	8,503,620	7,505,839	997,635	-	145	436,593
-	-	7,526,124	6,705,760	820,260	-	104	265,935
-	-	3,912,635	3,473,261	439,374	-	-	140,310
-	-	5,248,664	4,651,057	597,588	-	19	180,642
-	-	13,981,371	12,288,403	1,692,968	-	-	448,736
-	2,172	22,801,713	20,328,060	2,473,653	-	-	553,181
-	-	12,455,181	11,024,643	1,430,470	-	67	406,954
-	-	5,222,930	4,569,527	653,403	-	-	211,564
-	-	7,898,522	6,976,925	921,548	-	48	247,299
-	-	9,898,165	8,700,839	1,197,255	-	71	375,566
-	-	6,226,086	5,455,037	771,048	-	-	209,949
-	-	31,960,879	27,813,341	4,147,468	-	70	1,048,687
-	-	5,297,184	4,653,153	644,031	-	-	268,313
-	-	11,113,391	9,850,236	1,262,980	-	176	414,159
-	-	11,518,196	10,207,969	1,310,227	-	-	428,489
-	-	8,753,730	7,610,482	1,143,248	-	-	254,744
-	2,700	7,513,318	6,625,931	887,387	-	-	292,819
-	54	9,698,954	8,466,615	1,232,339	-	-	469,217
-	-	5,106,251	4,417,912	688,338	-	-	330,303
-	2,137,813	770,710,048	682,634,834	88,071,472	-	3,743	27,397,917
19,469	22,694,732	・	・	・	・	・	2,885,797
19,469	24,832,545	770,710,048	682,634,834	88,071,472	-	3,743	30,283,714

第8-1表 都道府県別経理状況（続）

	支 出										
	後 期 高 齢 者 支 援 金 等			前 期 高 齢 者 納 付 金 等			老 人 保 健 提 出 金			介 護 納 付 金	共
	計	後 期 高 齢 者 支 援 金	事 務 費 提 出 金	計	前 期 高 齢 者 納 付 金	事 務 費 提 出 金	計	医 療 費 提 出 金	事 務 費 提 出 金		
北 海 道	58,790,912	58,781,696	9,217	79,163	70,708	8,455	17,491,385	17,344,208	147,177	26,073,967	11,911,312
青 森 県	19,631,986	19,628,924	3,063	26,435	23,612	2,823	3,582,433	3,544,642	37,792	9,544,639	2,736,388
岩 手 県	15,712,562	15,710,097	2,465	21,157	18,898	2,259	2,314,259	2,276,023	38,236	7,062,474	1,756,370
宮 城 県	25,653,843	25,649,971	3,871	34,543	30,854	3,689	5,660,461	5,601,410	59,051	11,165,365	4,069,032
秋 田 県	12,574,050	12,572,058	1,992	17,183	15,368	1,815	2,333,893	2,298,121	35,771	5,788,768	2,420,820
山 形 県	13,011,430	13,009,389	2,041	17,520	15,649	1,871	2,160,607	2,126,845	33,762	5,853,238	1,648,807
福 島 県	23,246,113	23,242,466	3,647	31,427	27,973	3,454	4,310,325	4,256,003	54,322	10,355,319	3,412,637
茨 城 県	37,911,925	37,905,978	5,947	51,049	45,597	5,452	6,519,029	6,457,470	61,560	16,710,087	5,015,183
栃 木 県	24,487,417	24,483,584	3,833	32,977	29,451	3,526	4,366,783	4,325,678	41,105	10,944,430	3,463,367
群 馬 県	24,973,547	24,969,630	3,918	33,627	30,036	3,591	5,791,079	5,748,505	42,574	10,889,226	3,741,016
埼 玉 県	80,112,526	80,100,063	12,463	108,007	96,484	11,524	18,020,619	17,901,369	119,251	34,821,701	11,293,333
千 葉 県	71,642,437	71,631,235	11,202	96,601	86,299	10,302	14,574,393	14,460,275	114,118	30,591,146	9,979,021
東 京 都	150,567,185	150,543,635	23,550	206,502	184,850	21,652	29,912,059	29,612,536	299,523	63,247,103	29,466,898
神 奈 川 県	94,030,005	94,013,591	16,414	126,698	113,174	13,524	23,186,874	22,995,474	191,400	39,936,883	13,314,112
新 潟 県	24,247,789	24,243,987	3,802	38,046	34,544	3,502	4,952,923	4,887,291	65,632	10,565,571	3,373,659
富 山 県	9,852,976	9,851,430	1,546	13,267	11,850	1,417	2,296,207	2,271,622	24,585	4,007,853	1,322,963
石 川 県	11,607,184	11,605,367	1,817	15,629	13,960	1,669	2,582,789	2,557,721	25,067	5,007,066	2,064,789
福 井 県	7,692,009	7,690,802	1,207	10,357	9,251	1,106	1,698,891	1,682,077	16,814	3,224,128	1,216,818
山 梨 県	10,806,778	10,805,072	1,705	14,558	13,004	1,554	2,407,636	2,386,010	21,626	4,825,527	1,416,724
長 野 県	23,334,918	23,331,295	3,623	31,490	28,078	3,412	5,338,132	5,279,278	58,853	9,760,790	3,190,601
岐 阜 県	23,714,301	23,710,620	3,681	32,511	29,086	3,424	4,873,048	4,824,637	48,411	10,183,944	3,367,045
静 岡 県	43,449,928	43,443,115	6,813	58,505	52,257	6,248	8,434,947	8,343,905	91,042	18,339,863	5,846,211
愛 知 県	76,872,091	76,860,095	11,996	103,509	91,444	12,065	16,629,957	16,492,342	137,615	31,644,998	9,708,759
三 重 県	20,048,838	20,045,695	3,143	26,996	24,113	2,883	4,340,772	4,297,984	42,789	8,241,564	2,658,308
滋 賀 県	13,139,099	13,137,038	2,061	17,692	15,802	1,889	3,419,675	3,393,287	26,388	5,496,621	2,389,941
京 都 府	26,292,930	26,288,820	4,110	35,402	31,621	3,781	6,843,849	6,788,816	55,032	11,194,592	4,880,273
大 阪 府	104,192,487	104,176,166	16,321	140,296	125,313	14,983	25,360,305	25,180,985	179,319	43,615,313	17,824,884
兵 庫 県	58,552,600	58,543,415	9,185	78,841	70,421	8,420	15,500,122	15,360,418	139,704	24,576,976	9,334,177
奈 良 県	15,146,722	15,144,347	2,375	20,867	18,678	2,190	4,003,639	3,974,328	29,311	6,660,115	2,243,134
和 歌 山 県	13,662,282	13,660,139	2,143	18,396	16,432	1,965	3,280,869	3,252,496	28,373	6,029,384	2,121,080
鳥 取 県	6,182,810	6,181,872	938	8,328	7,436	892	1,849,169	1,831,820	17,349	2,936,101	996,007
島 根 県	7,141,900	7,140,779	1,120	9,617	8,590	1,027	1,873,382	1,850,299	23,083	3,154,157	1,140,704
岡 山 県	19,043,587	19,040,599	2,987	25,642	22,904	2,738	5,688,843	5,638,910	49,933	7,791,742	3,004,704
広 島 県	27,710,135	27,705,792	4,343	37,312	33,327	3,985	8,028,583	7,944,262	84,321	11,713,342	4,387,389
山 口 県	15,410,562	15,408,144	2,418	20,750	18,534	2,216	4,784,693	4,733,375	51,318	6,385,149	2,339,738
徳 島 県	7,812,756	7,811,512	1,243	10,520	9,396	1,123	1,877,656	1,859,273	18,383	3,507,371	1,426,522
香 川 県	10,006,997	10,005,440	1,558	13,474	12,035	1,439	2,970,464	2,941,732	28,731	4,154,292	1,681,882
愛 媛 県	16,500,072	16,497,505	2,566	22,217	19,845	2,373	3,615,021	3,574,044	40,976	7,207,887	2,470,162
高 知 県	9,231,802	9,230,355	1,447	12,431	11,103	1,328	3,154,679	3,129,746	24,933	4,256,701	1,550,828
福 岡 県	52,971,913	52,963,603	8,310	71,327	63,709	7,617	16,303,639	16,170,762	132,877	22,223,065	9,186,450
佐 賀 県	9,627,279	9,625,769	1,510	12,963	11,579	1,384	2,015,598	1,989,000	26,598	4,084,497	1,403,351
長 崎 県	17,988,882	17,986,060	2,822	24,222	21,635	2,587	4,238,341	4,188,443	49,898	8,149,743	2,584,140
熊 本 県	22,522,197	22,518,703	3,494	30,380	27,138	3,241	5,624,304	5,571,310	52,995	9,934,415	3,125,945
大 分 県	12,894,508	12,892,485	2,023	17,363	15,508	1,854	3,687,352	3,652,056	35,296	5,563,969	1,729,800
宮 崎 県	15,018,566	15,016,210	2,356	20,223	18,063	2,160	3,373,147	3,337,830	35,317	6,483,615	2,267,749
鹿 児 島 県	20,009,520	20,006,396	3,123	26,943	24,065	2,877	5,965,128	5,906,939	58,189	8,785,742	3,631,961
沖 縄 県	20,567,373	20,564,162	3,211	27,672	24,733	2,939	5,851,774	5,828,218	23,556	8,676,924	3,798,173
市 町 村	1,425,599,727	1,425,375,107	224,620	1,930,636	1,724,410	206,226	333,089,732	330,069,775	3,019,956	611,367,363	223,913,171
組 合	139,445,862	139,423,974	21,888	27,379,850	27,359,791	20,059	19,005,856	18,933,804	72,052	64,219,806	10,574,651
合 計	1,565,045,589	1,564,799,080	246,508	29,310,486	29,084,201	226,285	352,095,588	349,003,580	3,092,008	675,587,169	234,487,822

－支 出－

(単位：千円)

決 算 額												
同 事 業 拠 出 金		保 健 事 業 費				直 診 勘 定 金 繰 出 金	そ の 他 の 支 出	単年度支出合計	基金等積立金	前 年 度 繰 上 充 用 金	公 債 費 (組 合 債 費)	支 出 合 計
保険財政共同安定化事業拠出金	そ の 他	特定健康診査等事業費	保健事業費	健康管 理 費								
60,849,052	491	1,671,634	1,427,911	19,013	128,475	2,777,718	603,632,589	899,393	17,521,812	99,908	622,153,702	
14,229,648	45	763,537	424,541	44,486	82,957	846,684	160,705,895	561,363	527,453	15,807	161,810,519	
12,717,590	32	802,261	275,811	34,484	226,744	650,373	131,829,930	764,619	-	764	132,595,313	
19,639,389	36	1,633,893	377,443	17,229	88,114	962,268	216,472,384	781,303	-	1,752	217,255,439	
12,394,678	2,813	512,974	325,064	46,719	8,908	375,802	115,794,103	188,621	4,204	95,375	116,082,304	
9,143,551	39	678,017	256,899	29,509	86,743	659,944	108,756,502	998,872	-	653	109,756,027	
19,168,664	-	1,024,400	528,016	18,272	86,015	661,462	198,132,202	415,482	-	7,208	198,554,892	
24,914,359	85	1,071,209	711,132	-	23,280	1,339,155	283,574,081	360,908	2,292,563	1,085	286,228,637	
18,141,277	7,503	562,564	440,568	5,029	26,192	1,190,338	190,833,715	1,280,210	-	140	192,114,065	
19,543,512	59	936,982	384,835	4,440	16,692	712,812	200,614,857	444,853	139,277	493	201,199,480	
52,430,410	166	3,595,134	1,718,802	15,420	18,557	2,798,314	638,896,561	825,121	1,340,919	20,179	641,082,782	
46,148,751	175	3,502,073	1,042,889	42,747	171,434	3,132,386	558,775,068	2,281,360	267,000	774	561,324,202	
124,734,046	296	9,115,500	1,221,118	-	106,225	14,870,781	1,256,446,048	183,269	1,347,857	30,013	1,258,007,188	
60,877,251	223	3,318,460	478,481	-	6,084	3,971,697	775,036,597	462,748	823,948	11,174	776,334,467	
20,223,408	45	1,082,060	666,154	25,094	230,831	1,628,882	217,762,514	1,004,197	562,983	48,242	219,377,937	
9,161,292	-	594,105	189,265	-	111,709	386,955	93,595,520	95,678	227,114	6,629	93,924,941	
11,463,173	8,181	398,189	309,582	3,570	257,188	324,556	112,706,550	400,498	648,988	49,790	113,805,827	
6,335,953	210	201,723	265,480	26,416	38,753	337,108	69,676,031	197,171	1,149,749	4,439	71,027,390	
7,308,740	18	405,803	269,904	20,395	46,997	550,801	86,057,612	109,466	510,582	-	86,677,661	
16,010,113	-	1,252,922	588,592	28,718	250,197	758,421	189,578,802	1,029,303	140,999	3,191	190,752,296	
16,951,492	30,913	1,111,873	483,193	58,412	222,926	1,094,812	197,748,683	272,623	-	-	198,021,307	
29,277,667	116	1,853,760	831,075	-	7,309	1,774,526	346,782,939	796,995	691,805	-	348,271,739	
45,325,369	944	3,481,176	844,698	-	21,528	2,242,742	612,184,487	1,116,585	4,839,424	-	618,140,495	
15,447,143	173	850,015	430,007	28,685	23,866	452,560	170,915,716	577,322	19,581	11,706	171,524,325	
10,042,723	482	639,865	252,035	-	46,951	625,798	112,237,381	106,555	124,240	4,159	112,472,335	
21,011,944	1,247	1,213,223	420,433	77,311	30,072	752,602	237,783,730	232,685	11,115,159	3,531	249,135,104	
87,262,006	2,187	3,065,935	1,596,722	-	23,828	3,783,310	945,862,955	156,559	77,045,516	384,665	1,023,449,695	
45,906,850	-	1,705,186	858,277	-	87,000	2,355,739	528,492,443	438,558	2,517,905	4,962	531,453,867	
10,640,420	42	582,087	262,396	-	56,989	687,110	130,695,036	72,303	2,841,153	53,248	133,661,739	
11,457,089	29	373,416	296,963	-	90,273	714,236	119,935,888	488,318	5,633,116	32,605	126,089,927	
5,852,860	24	183,924	198,945	41,106	29,147	327,649	58,088,131	155,782	-	-	58,243,913	
7,134,629	4,872	419,335	285,709	32,856	243,570	340,133	72,346,536	352,275	-	2,719	72,701,531	
17,196,350	2,057	620,509	302,118	39,251	100,268	561,850	185,114,236	272,642	958,092	2,778	186,347,748	
25,849,273	-	687,557	603,019	37,215	169,241	2,976,828	284,724,974	934,242	-	2,533	285,661,749	
15,089,219	77	426,560	586,659	22,282	73,327	354,762	154,872,792	371,506	-	123,526	155,367,825	
10,172,648	24	320,242	177,245	11,120	62,756	430,706	82,859,035	224,597	104,533	16,581	83,204,745	
11,324,244	720	559,891	316,442	99,749	127,972	236,986	103,850,399	296,059	50,823	300	104,197,581	
16,079,739	44	507,703	330,487	-	93,961	504,158	156,689,327	205,587	575,332	686	157,470,932	
9,991,043	26	231,508	125,515	2,968	39,201	445,955	93,381,471	144,831	579,420	2,325	94,108,046	
55,468,349	872	1,651,572	898,086	46,901	102,738	1,602,903	523,562,847	219,966	13,571,184	4,561	537,358,557	
10,649,357	2,691	309,993	202,877	13,812	37,219	418,954	94,760,534	162,760	2,112,042	47,527	97,082,863	
19,993,308	-	724,771	347,105	12,303	108,617	1,176,931	181,241,511	211,226	-	5,685	181,458,423	
23,388,784	2,306	930,645	545,185	-	116,463	545,268	209,606,448	193,726	8,094,395	655	217,895,223	
13,544,216	-	467,376	451,583	43,655	67,275	501,489	130,098,042	154,864	2,748,702	895	133,002,503	
14,090,447	1,681	570,094	454,327	51,781	66,970	488,519	134,836,720	910,490	-	-	135,747,209	
24,776,318	531	638,614	650,435	18,677	97,034	1,668,562	204,347,575	220,109	4,485,886	37,578	209,091,149	
20,964,988	5,805	651,630	398,714	-	-	745,620	167,664,846	284,502	5,774,968	131,382	173,855,698	
1,160,323,332	78,282	57,901,901	25,052,733	1,019,624	4,158,595	66,747,163	12,449,562,247	22,858,100	171,388,725	1,272,225	12,645,081,298	
4	64,209	2,933,492	15,921,485	154,125	736,701	9,540,504	818,503,472	1,610,739	-	-	820,114,211	
1,160,323,336	142,491	60,835,394	40,974,219	1,173,749	4,895,297	76,287,667	13,268,065,719	24,468,839	171,388,725	1,272,225	13,465,195,509	

第8-1表 都道府県別経理状況

	単年度収支差引残	単年度収支差引残内訳				収支差引残	収支差引残内訳				
		黒字保険者分		赤字保険者分			黒字保険者分		うち次年度への繰越金	うち基金等積立金	赤字保
		保険者数	収支余剰金	保険者数	収支不足額		保険者数	収支余剰金			
北海道	11,058,190	133	12,476,689	40	1,418,499	-2,475,153	147	8,573,402	7,561,102	1,012,299	26
青森県	400,513	23	1,725,658	17	1,325,146	2,407,641	37	2,803,306	2,114,378	688,927	3
岩手県	1,591,372	23	2,453,664	12	862,292	4,905,989	35	4,905,989	4,905,989	-	-
宮城県	926,697	22	1,651,944	14	725,247	3,712,937	36	3,712,937	1,800,978	1,911,960	-
秋田県	646,246	13	1,208,334	12	562,088	5,234,680	24	5,239,903	5,053,903	186,000	1
山形県	823,638	19	1,561,291	13	737,654	4,940,357	32	4,940,357	4,613,048	327,309	-
福島県	1,481,591	38	2,157,381	21	675,790	9,478,798	59	9,467,297	9,467,297	-	-
茨城県	-100,834	24	1,803,042	20	1,903,877	4,667,968	42	6,808,922	6,699,922	109,000	2
栃木県	522,888	19	1,677,235	11	1,154,346	6,480,503	30	6,480,503	5,718,503	762,000	-
群馬県	-935,287	13	1,078,863	25	2,014,150	3,670,726	38	3,670,726	2,972,526	698,200	-
埼玉県	7,589,559	41	9,498,348	29	1,908,789	18,617,786	68	18,898,540	17,687,146	1,211,395	2
千葉県	814,496	32	4,405,999	24	3,591,503	10,375,305	55	12,224,325	10,804,259	1,420,066	1
東京都	7,045,995	41	12,248,557	21	5,202,562	28,805,580	56	29,706,466	29,276,196	430,270	6
神奈川県	-13,840,127	14	1,504,601	19	15,344,728	-6,472,623	32	7,719,397	7,231,397	488,000	1
新潟県	-1,901,138	14	1,710,235	17	3,611,372	2,533,353	26	4,395,913	4,371,913	24,000	5
富山県	514,205	9	1,055,443	6	541,238	1,873,454	14	2,007,221	1,442,676	564,545	1
石川県	253,793	10	698,993	9	445,201	-272,763	17	529,354	303,361	225,993	2
福井県	-935,425	7	237,717	10	1,173,143	357,898	16	1,865,324	1,805,324	60,000	1
山梨県	-870,110	12	598,318	16	1,468,428	1,168,502	27	1,449,781	1,449,481	300	1
長野県	-619,829	44	1,390,968	36	2,010,797	6,298,210	78	6,379,922	6,037,120	342,802	2
岐阜県	-4,162,104	9	285,682	33	4,447,786	7,859,912	42	7,859,912	7,582,312	277,600	-
静岡県	-1,017,008	18	1,552,949	19	2,569,957	6,386,111	36	6,542,298	5,359,047	1,183,251	1
愛知県	7,738,408	47	8,829,140	14	1,090,732	14,562,265	60	16,867,144	16,652,605	214,539	1
三重県	1,867,529	12	3,834,164	17	1,966,636	5,512,644	27	5,718,142	5,718,142	-	2
滋賀県	-1,032,681	10	590,265	16	1,622,946	1,398,467	24	1,779,443	1,779,443	-	2
京都府	-1,183,704	11	886,725	15	2,070,429	-8,395,805	18	1,508,546	1,437,921	70,625	8
大阪府	-5,866,303	11	4,955,716	32	10,822,019	-80,519,752	14	2,160,307	2,160,307	-	29
兵庫県	1,386,697	19	3,574,979	22	2,188,283	6,590,047	35	9,081,833	8,879,075	202,758	6
奈良県	-342,685	24	1,204,761	15	1,547,446	-842,798	28	1,785,300	1,774,889	10,411	11
和歌山県	564,468	12	1,778,601	16	1,214,133	-2,528,682	24	1,913,491	1,901,431	12,060	4
鳥取県	-804,273	9	306,929	10	1,111,202	1,223,029	18	1,223,973	1,183,973	40,000	1
島根県	-761,171	8	485,399	13	1,246,569	1,269,496	21	1,269,496	1,263,424	6,072	-
岡山県	-936,288	17	744,611	10	1,680,899	1,872,969	26	3,853,146	3,675,330	177,816	1
広島県	593,840	16	1,440,842	7	847,002	2,630,941	23	2,630,941	2,587,181	43,760	-
山口県	780,001	12	1,539,307	8	759,306	2,922,183	17	3,255,384	3,255,384	-	3
徳島県	86,153	16	793,740	8	707,586	4,072,613	24	4,072,613	4,072,613	-	-
香川県	-1,010,248	5	359,379	12	1,369,628	2,383,124	15	2,921,107	2,569,680	351,426	2
愛媛県	-803,067	11	992,073	9	1,795,140	2,460,712	18	2,600,814	2,600,814	-	2
高知県	-986,681	13	156,740	21	1,143,421	80,300	32	657,426	518,464	138,962	2
福岡県	4,166,108	32	6,989,746	34	2,823,638	-702,817	44	11,786,623	11,777,516	9,107	22
佐賀県	-617,551	8	602,676	12	1,220,227	-1,123,431	12	1,551,588	844,488	707,100	8
長崎県	-425,415	7	1,293,886	16	1,719,301	4,711,774	22	4,905,257	4,855,257	50,000	1
熊本県	1,325,881	32	2,188,042	15	862,162	-979,478	46	6,901,080	6,366,554	534,526	1
大分県	404,330	11	1,236,838	7	832,509	-906,127	15	1,771,503	1,749,678	21,825	3
宮崎県	-696,090	17	858,754	11	1,554,844	4,005,304	28	4,005,304	3,780,201	225,104	-
鹿児島県	14,439	28	1,746,593	17	1,732,153	-613,167	40	4,103,519	3,812,819	290,700	5
沖縄県	-3,427,945	10	1,326,569	31	4,754,515	-8,104,986	21	448,156	429,688	18,468	20
市町村	9,321,071	976	111,698,387	812	102,377,316	71,533,996	1,599	254,953,928	239,904,751	15,049,177	189
組合	23,978,778	135	30,644,725	30	6,665,947	97,239,624	165	97,239,624	87,587,331	9,652,293	-
合計	33,299,849	1,111	142,343,111	842	109,043,262	168,773,621	1,764	352,193,552	327,492,082	24,701,470	189

一収支差引残等一

(単位 金額: 千円)

資 産 ・ 負 債 等 の 状 況										
険 者 分	資 産					負 債				
収 支 不 足 額	合 計	基 金 等 保 有 額	次 年 度 へ の 繰 越	貸 付 金 等	そ の 他 の 資 産	合 計	繰 上 充 用 金 (当年度赤字額)	市 町 村 債 ( 組 合 債 ) 残 高	そ の 他 の 負 債	純 資 産
11,048,555	17,941,221	10,380,119	7,561,102	-	-	11,123,456	11,048,555	74,901	-	6,817,765
395,665	6,230,017	4,093,715	2,114,378	19,924	2,000	464,593	395,665	68,928	-	5,765,425
-	12,672,892	7,751,743	4,905,989	15,160	-	-	-	-	-	12,672,892
-	12,405,324	10,544,146	1,800,978	60,200	-	-	-	-	-	12,405,324
5,223	9,306,421	4,248,231	5,053,903	-	4,287	88,223	5,223	83,000	-	9,218,197
-	14,174,811	9,482,656	4,613,048	10,362	68,746	-	-	-	-	14,174,811
-	16,769,695	7,285,366	9,467,297	17,032	-	33,445	-	33,445	-	16,736,250
2,140,954	10,477,304	3,773,654	6,699,922	3,729	-	2,140,954	2,140,954	-	-	8,336,351
-	14,290,713	8,566,746	5,718,503	5,463	-	150,000	-	150,000	-	14,140,713
-	7,032,416	4,045,209	2,972,526	14,681	-	225,000	-	-	225,000	6,807,416
280,754	21,013,636	3,269,135	17,687,146	56,935	421	280,754	280,754	-	-	20,732,882
1,849,140	20,498,155	9,673,671	10,804,259	20,226	-	1,879,140	1,849,140	30,000	-	18,619,015
900,886	30,534,665	1,228,573	29,276,196	29,896	-	900,886	900,886	-	-	29,633,779
14,192,021	9,877,394	2,636,997	7,231,397	9,000	-	14,192,021	14,192,021	-	-	-4,314,626
1,862,548	11,432,934	7,061,022	4,371,913	-	-	1,982,959	1,862,548	120,411	-	9,449,976
133,767	5,362,904	3,920,228	1,442,676	-	-	193,767	133,767	60,000	-	5,169,136
802,117	6,500,208	6,194,449	303,361	2,399	-	847,784	802,117	45,667	-	5,652,424
1,507,425	5,911,509	4,100,218	1,805,324	1,246	4,722	1,516,118	1,507,425	8,693	-	4,395,391
281,278	6,114,334	4,664,854	1,449,481	-	-	2,131,319	281,278	1,850,041	-	3,983,015
81,712	17,727,881	11,653,729	6,037,120	37,032	-	81,712	81,712	-	-	17,646,168
-	21,315,215	13,712,681	7,582,312	19,229	993	-	-	-	-	21,315,215
156,187	15,599,185	10,206,903	5,359,047	25,641	7,594	438,187	156,187	282,000	-	15,160,998
2,304,878	26,891,189	10,238,584	16,652,605	-	-	7,512,052	2,304,878	-	5,207,174	19,379,136
205,497	11,663,786	5,945,645	5,718,142	-	-	238,083	205,497	32,585	-	11,425,704
380,976	4,232,436	2,441,109	1,779,443	11,884	-	505,976	380,976	125,000	-	3,726,461
9,904,351	5,801,486	4,299,174	1,437,921	64,391	-	9,928,122	9,904,351	20,000	3,772	-4,126,637
82,680,059	3,990,892	1,830,586	2,160,307	-	-	82,680,059	82,680,059	-	-	-78,689,166
2,491,787	16,087,635	7,206,100	8,879,075	2,460	-	2,491,787	2,491,787	-	-	13,595,848
2,628,098	4,562,544	2,787,656	1,774,889	-	-	2,628,098	2,628,098	-	-	1,934,447
4,442,173	6,640,114	4,734,683	1,901,431	4,000	-	4,442,173	4,442,173	-	-	2,197,941
944	5,125,709	3,934,050	1,183,973	4,906	2,780	944	944	-	-	5,124,764
-	8,324,070	7,060,647	1,263,424	-	-	-	-	-	-	8,324,070
1,980,177	10,315,901	6,638,841	3,675,330	1,731	-	2,096,477	1,980,177	116,300	-	8,219,424
-	15,439,050	12,851,869	2,587,181	-	-	-	-	-	-	15,439,050
333,201	8,151,648	4,884,432	3,255,384	11,832	-	456,534	333,201	123,333	-	7,695,114
-	9,371,535	5,283,792	4,072,613	15,131	-	-	-	-	-	9,371,535
537,982	7,318,282	4,747,371	2,569,680	1,230	-	537,982	537,982	-	-	6,780,299
140,102	4,905,749	2,300,046	2,600,814	4,890	-	140,102	140,102	-	-	4,765,648
577,126	6,836,162	6,310,845	518,464	6,853	-	577,126	577,126	-	-	6,259,036
12,489,441	17,647,991	5,804,583	11,777,516	65,893	-	12,489,441	12,489,441	-	-	5,158,551
2,675,019	3,368,982	2,523,637	844,488	857	-	2,675,019	2,675,019	-	-	693,963
193,483	18,061,212	10,146,908	4,855,257	-	3,059,047	751,813	193,483	-	558,330	17,309,399
7,880,558	16,700,375	10,331,820	6,366,554	2,000	-	7,880,558	7,880,558	-	-	8,819,816
2,680,879	5,261,004	3,511,326	1,749,678	-	-	2,680,879	2,680,879	-	-	2,580,125
-	12,783,967	9,001,460	3,780,201	2,307	-	809	-	-	809	12,783,159
4,716,685	8,924,572	5,110,994	3,812,819	760	-	4,732,985	4,716,685	16,300	-	4,191,587
8,553,142	1,168,345	737,902	429,688	755	-	8,703,142	8,553,142	150,000	-	-7,534,796
183,434,789	532,763,473	289,158,098	239,904,751	550,034	3,150,590	192,820,477	183,434,789	3,390,603	5,995,084	339,942,996
-	424,806,325	285,144,770	87,587,331	107,130	51,967,094	61,400,796	-	3,784	61,397,012	363,405,529
183,434,789	957,569,798	574,302,868	327,492,082	657,164	55,117,684	254,221,273	183,434,789	3,394,387	67,392,097	703,348,525

第8-1表 都道府県別経理状況

	保 険 料 ( 税 ) 収 納 状 況									
	現 年 度 分						滞 納 繰 越 分			
	調 定 額	収 納 額	還 付 未 済 額	不 納 欠 損 額	未 収 額	(再掲)調定額 居所不明者分	調 定 額	収 納 額	還 付 未 済 額	不 納 欠 損 額
北 海 道	140,994,625	124,210,743	20,921	3,717	16,780,164	353,299	54,178,820	4,896,580	1,647	13,640,047
青 森 県	42,830,336	37,785,744	13,987	10,393	5,034,199	367	17,738,604	2,459,891	626	1,919,729
岩 手 県	31,726,789	28,870,680	3,630	696	2,855,413	207	11,586,558	1,830,163	257	935,406
宮 城 県	59,043,916	51,110,225	53,447	12,045	7,921,646	123,911	23,540,181	3,066,629	4,143	3,843,972
秋 田 県	25,566,051	23,047,339	1,970	1,084	2,517,627	-	10,418,906	1,040,762	-	918,110
山 形 県	28,742,248	26,140,273	4,994	1,279	2,600,695	-	9,949,794	1,220,487	339	728,786
福 島 県	51,047,899	44,858,888	18,735	4,843	6,184,167	1,105	24,340,963	3,247,591	1,497	2,294,493
茨 城 県	88,993,693	77,703,813	54,006	6,356	11,283,524	11,103	42,891,191	6,336,030	4,656	3,754,790
栃 木 県	63,556,761	54,108,995	18,662	31,096	9,416,670	2,242	25,993,491	5,304,440	2,881	2,979,455
群 馬 県	62,310,866	55,125,820	6,787	2,528	7,182,518	1,347	25,286,830	3,966,483	402	1,864,800
埼 玉 県	203,643,934	175,817,474	115,084	2,359	27,824,101	8,595	110,976,042	14,014,927	5,165	9,816,540
千 葉 県	176,266,305	152,139,750	101,904	2,914	24,123,641	-	80,923,910	11,408,149	6,694	11,975,628
東 京 都	342,932,705	288,687,370	394,715	33,385	54,211,950	298,309	106,387,182	22,423,972	30,499	24,600,914
神奈川県	229,397,483	200,245,423	438,303	2,444	29,149,616	-	80,728,859	10,741,009	8,809	15,131,889
新 潟 県	51,665,429	47,639,873	28,463	1,277	4,024,279	4,887	11,518,397	1,731,111	1,376	1,646,557
富 山 県	22,373,465	20,977,243	5,769	484	1,395,738	-	5,610,164	868,612	292	555,345
石 川 県	28,506,544	25,974,240	16,689	59	2,532,245	673	8,638,692	1,141,061	274	1,052,424
福 井 県	16,489,975	15,029,745	2,036	78	1,460,153	-	6,666,319	978,319	25	512,559
山 梨 県	25,346,887	22,462,237	19,615	13,152	2,871,498	6,021	8,960,289	1,261,166	615	1,256,239
長 野 県	49,934,369	45,980,649	4,840	3,348	3,950,372	118	13,313,954	1,925,823	3	2,057,432
岐 阜 県	54,684,543	50,107,139	11,224	2,318	4,575,086	17,847	13,096,381	2,117,734	249	1,805,667
静 岡 県	104,309,627	93,122,956	51,816	4,804	11,181,867	27,467	34,035,883	5,071,282	5,400	4,964,747
愛 知 県	190,148,997	172,016,848	130,396	11,275	18,120,875	99,927	66,100,490	8,242,122	4,865	7,975,694
三 重 県	47,545,501	42,403,485	1,006	800	5,141,216	-	16,543,851	2,374,392	64	1,612,096
滋 賀 県	31,516,081	28,899,002	9,198	254	2,616,825	5,866	8,328,652	1,162,092	364	847,088
京 都 府	57,657,868	52,821,403	48,028	307	4,836,158	33,369	13,491,467	1,883,531	2,915	2,691,043
大 阪 府	242,701,200	206,875,162	286,396	351	35,825,687	723,891	106,717,774	8,735,270	10,071	24,830,031
兵 庫 県	136,354,356	122,482,970	76,402	11,492	13,859,894	177,364	45,718,427	5,013,454	7,255	8,063,016
奈 良 県	36,753,712	33,120,285	5,887	771	3,632,656	20,985	10,935,142	1,365,381	12	1,701,897
和歌山県	28,787,246	26,317,942	3,435	1,022	2,468,282	34,692	8,720,236	1,286,022	106	1,085,612
鳥 取 県	12,673,376	11,420,639	3,285	210	1,252,528	1,587	3,698,832	620,961	256	519,989
島 根 県	14,511,708	13,666,471	1,090	202	845,036	2,186	2,550,562	578,297	4	357,684
岡 山 県	44,357,626	39,266,122	41,775	576	5,090,928	850	11,806,044	2,057,356	2,366	3,099,860
広 島 県	61,425,065	55,002,394	48,422	2,394	6,420,277	18,267	19,371,073	3,480,298	2,378	3,351,124
山 口 県	36,336,228	32,970,148	18,888	880	3,365,200	11,628	11,352,896	1,275,973	1,213	1,792,290
徳 島 県	16,490,293	14,896,067	9,823	118	1,594,108	2,050	5,214,601	662,157	557	906,919
香 川 県	22,983,886	21,162,157	20,966	26	1,821,703	-	5,141,245	885,431	592	809,749
愛 媛 県	32,385,433	29,932,266	6,639	689	2,452,478	7,325	6,296,019	1,146,255	721	1,197,381
高 知 県	19,053,973	17,301,766	11,912	215	1,751,992	22,420	5,484,223	901,529	662	787,426
福 岡 県	114,824,832	103,307,618	78,303	11,520	11,505,694	183,829	36,925,576	4,284,004	5,809	6,495,503
佐 賀 県	21,806,324	20,021,909	2,903	341	1,784,074	5,015	7,458,588	1,042,879	505	652,775
長 崎 県	36,030,352	32,817,039	14,318	1,767	3,211,546	7,636	15,157,619	1,405,856	517	1,584,906
熊 本 県	48,154,425	43,190,976	31,573	1,173	4,962,277	57,505	17,912,372	2,127,136	1,584	2,576,574
大 分 県	28,823,230	25,755,944	17,246	3,535	3,063,751	12,971	9,809,799	1,312,414	895	1,146,676
宮 崎 県	29,636,862	26,905,835	22,703	773	2,730,254	5,496	9,347,832	1,500,485	1,208	1,073,204
鹿児島県	37,768,254	34,071,918	6,171	2,231	3,694,105	4,640	15,041,306	1,714,463	985	1,811,828
沖 縄 県	31,152,592	28,393,869	79,343	33,069	2,725,654	43,422	11,217,529	1,355,649	4,403	1,215,803
市 町 村	3,280,243,870	2,896,166,852	2,363,704	226,650	383,850,367	2,340,417	1,197,123,565	163,465,627	126,157	186,441,694
組 合	481,459,350	481,104,332	10,212	447	354,571	-	420,367	183,682	29	40,599
合 計	3,761,703,220	3,377,271,185	2,373,916	227,097	384,204,938	2,340,417	1,197,543,932	163,649,308	126,185	186,482,293

— 保険料(税)収納状況 —

(単位 金額：千円)

未 収 額	(再掲) 調定額 居所不明者分
35,642,193	629,967
13,358,985	266
8,820,989	1,306
16,629,581	204,081
8,460,033	—
8,000,521	—
18,798,879	1,976
32,800,370	37,646
17,709,596	6,520
19,455,548	193
87,144,575	7,789
57,540,132	—
59,362,296	382,684
54,855,961	—
8,140,729	3,408
4,186,207	—
6,445,207	5,281
5,175,440	—
6,442,884	13,088
9,330,699	572
9,172,981	—
23,999,854	37,565
49,882,673	32,263
12,557,364	—
6,319,473	6,275
8,916,893	51,895
73,152,473	284,149
32,641,957	191,511
7,867,863	24,271
6,348,602	48,640
2,557,883	1,593
1,614,582	4,077
6,648,828	1,713
12,539,651	29,801
8,284,633	13,560
3,645,524	1,479
3,446,066	—
3,952,384	16,549
3,795,268	5,598
26,146,069	214,855
5,762,935	1,451
12,166,856	10,326
13,208,662	935
7,350,708	12,387
6,774,142	10,691
11,515,015	46,430
8,646,078	47,002
847,216,244	2,389,792
196,087	208
847,412,331	2,389,999



第8-2表 都道府県別経理状況

	収 入 決 算 額							
	計	保険料(税)	療養給付費 交付金	繰越金	その他の 収入	計	計	療
		医療給付費分						養給付費
北海道	34,376,937	6,614,100	27,489,674	149,689	123,474	36,265,539	35,928,208	31,510,416
青森県	9,365,828	1,824,353	7,489,618	9,686	42,170	8,668,195	8,210,218	7,226,468
岩手県	8,389,722	1,597,390	6,592,779	164,718	34,834	8,061,032	7,998,789	7,132,950
宮城県	15,013,316	2,759,055	12,004,960	128,036	121,264	11,896,445	11,785,704	10,286,590
秋田県	7,861,688	1,368,547	6,155,532	300,644	36,965	7,298,862	7,086,526	6,263,990
山形県	7,907,329	1,433,188	6,265,908	173,010	35,223	7,381,275	7,242,802	6,415,924
福島県	13,592,227	2,577,489	10,310,737	653,333	50,669	12,405,713	12,308,793	10,783,495
茨城県	18,033,128	4,250,076	11,895,941	1,805,311	81,800	16,386,727	15,731,443	13,817,536
栃木県	11,296,026	3,231,346	7,705,100	292,536	67,044	10,836,451	10,706,591	9,426,006
群馬県	12,734,741	3,222,745	9,169,405	254,661	87,929	12,522,939	12,243,154	10,658,175
埼玉県	45,436,839	10,353,096	33,673,640	1,239,970	170,132	43,037,542	41,610,067	35,914,302
千葉県	36,797,202	8,871,484	27,520,160	220,854	184,704	34,316,728	34,250,238	29,669,476
東京都	60,842,880	12,131,889	47,493,535	813,762	403,694	63,024,603	60,082,279	51,497,439
神奈川県	41,534,575	10,981,899	30,093,443	244,107	215,125	48,432,712	48,047,685	41,612,081
新潟県	15,577,287	2,908,283	12,171,895	403,630	93,479	15,116,883	14,716,239	12,949,323
富山県	8,591,427	1,632,476	6,731,530	175,980	51,441	8,496,153	8,198,160	7,051,192
石川県	8,453,584	1,767,566	6,483,904	163,685	38,428	8,418,466	8,208,154	7,105,671
福井県	6,206,369	1,104,927	4,874,841	175,630	50,971	5,417,000	5,361,007	4,686,546
山梨県	5,967,778	1,027,382	4,746,350	174,007	20,040	4,404,521	4,376,140	3,797,906
長野県	15,092,867	3,120,377	11,562,101	345,647	64,743	14,718,875	14,397,349	12,542,147
岐阜県	13,447,609	2,547,041	10,166,403	627,130	107,035	12,109,950	11,764,223	10,252,439
静岡県	24,618,224	5,418,065	18,375,959	680,519	143,680	23,573,634	23,113,825	20,237,500
愛知県	49,881,447	10,296,809	39,219,036	171,479	194,121	44,348,242	44,027,838	38,409,052
三重県	13,581,291	2,686,616	10,636,275	198,912	59,488	11,035,377	10,994,041	9,650,667
滋賀県	9,005,146	2,091,787	6,517,646	351,946	43,767	8,906,803	8,720,276	7,581,825
京都府	16,360,081	3,226,946	12,727,685	316,529	88,920	15,717,744	15,463,439	13,309,088
大阪府	61,563,869	11,558,843	49,136,772	653,717	214,536	57,233,979	55,839,183	47,315,885
兵庫県	35,217,226	8,559,359	25,988,970	448,686	220,212	38,640,976	37,660,762	32,983,869
奈良県	8,693,279	2,144,280	6,417,299	87,196	44,503	9,047,570	8,503,620	7,299,861
和歌山県	7,899,813	1,692,447	5,440,659	296,142	470,564	7,829,025	7,526,124	6,495,013
鳥取県	3,753,075	694,255	3,046,051	-	12,768	3,914,432	3,912,635	3,459,606
島根県	6,195,758	958,364	4,910,263	319,004	8,127	5,320,305	5,248,664	4,624,235
岡山県	14,099,376	2,848,376	10,953,468	192,061	105,472	14,130,641	13,981,371	12,164,376
広島県	25,616,721	4,160,258	20,026,162	1,292,227	138,074	24,182,725	22,801,713	20,069,509
山口県	12,512,039	2,643,085	9,537,796	248,098	83,060	12,585,616	12,455,181	10,918,120
徳島県	5,539,957	1,102,404	4,300,443	106,222	30,888	5,258,326	5,222,930	4,493,575
香川県	9,078,891	1,714,650	5,875,273	1,332,048	156,919	7,980,561	7,898,522	6,840,905
愛媛県	11,526,071	1,921,083	9,437,920	108,044	59,025	9,919,029	9,898,165	8,634,133
高知県	6,387,651	1,248,745	5,035,212	64,253	39,442	6,266,480	6,226,086	5,390,791
福岡県	33,599,589	5,714,280	26,799,829	839,965	245,515	33,074,269	31,960,879	27,372,358
佐賀県	5,487,052	1,027,762	4,286,825	128,920	43,545	5,659,480	5,297,184	4,586,849
長崎県	11,664,267	2,040,700	9,498,697	83,045	41,826	11,206,941	11,113,391	9,705,758
熊本県	13,561,447	2,209,005	10,940,565	384,006	27,870	11,579,671	11,518,196	10,100,161
大分県	9,044,137	1,716,355	7,296,487	-	31,295	8,814,167	8,753,730	7,523,494
宮崎県	7,060,939	1,331,353	5,531,931	155,577	42,077	7,667,296	7,513,318	6,554,180
鹿児島県	10,542,245	1,643,444	8,476,591	359,773	62,437	10,032,643	9,698,954	8,359,936
沖縄県	5,547,616	1,034,361	4,434,333	20,679	58,242	5,139,207	5,106,251	4,375,209
市町村	814,556,563	167,008,342	625,445,603	17,355,078	4,747,540	788,281,750	770,710,048	669,056,027

－(再掲)退職者医療分・収支状況－

(単位：千円)

支 出 決 算 額						
医 療 給 付 費					そ の 他 の 支 出	前年度繰上充用金
養 諸 費		高 額 療 養 費	高 額 介 護 合 算 療 養 費	移 送 費		
療 養 費	計					
309,815	31,820,231	4,107,951	－	26	318,354	18,977
91,947	7,318,415	891,790	－	13	145,414	312,562
56,634	7,189,584	809,205	－	－	62,243	－
146,141	10,432,731	1,352,973	－	－	110,741	－
67,560	6,331,550	754,976	－	－	212,336	－
76,932	6,492,856	749,946	－	－	138,473	－
143,939	10,927,434	1,381,187	－	172	96,919	－
200,959	14,018,495	1,712,922	－	27	655,283	－
165,752	9,591,758	1,114,833	－	－	129,860	－
180,096	10,838,271	1,404,822	－	61	279,778	7
909,453	36,823,755	4,786,255	－	57	752,212	675,263
643,211	30,312,686	3,937,252	－	300	66,490	－
1,668,400	53,165,840	6,914,867	－	1,572	2,942,324	－
850,804	42,462,885	5,584,403	－	397	385,027	－
155,576	13,104,899	1,611,337	－	3	400,644	－
203,473	7,254,666	943,494	－	－	114,738	183,255
142,064	7,247,735	960,345	－	74	210,311	－
83,692	4,770,237	590,769	－	－	55,993	－
76,485	3,874,391	501,749	－	－	28,381	－
221,724	12,763,871	1,633,478	－	－	321,526	－
229,739	10,482,178	1,281,981	－	64	345,727	－
303,834	20,541,335	2,572,380	－	111	459,809	－
750,537	39,159,589	4,868,245	－	4	320,404	－
140,518	9,791,184	1,202,857	－	－	41,336	－
113,393	7,695,218	1,025,058	－	－	186,528	－
353,228	13,662,315	1,801,084	－	40	254,305	－
2,262,345	49,578,231	6,260,913	－	39	1,215,803	178,993
673,634	33,657,503	4,003,177	－	82	975,127	5,087
205,978	7,505,839	997,635	－	145	270,573	273,378
210,747	6,705,760	820,260	－	104	302,900	－
13,655	3,473,261	439,374	－	－	1,797	－
26,823	4,651,057	597,588	－	19	71,640	－
124,027	12,288,403	1,692,968	－	－	149,270	－
258,551	20,328,060	2,473,653	－	－	1,372,401	8,612
106,523	11,024,643	1,430,470	－	67	130,435	－
75,952	4,569,527	653,403	－	－	35,396	－
136,021	6,976,925	921,548	－	48	82,039	－
66,706	8,700,839	1,197,255	－	71	20,864	－
64,247	5,455,037	771,048	－	－	40,395	－
440,984	27,813,341	4,147,468	－	70	643,189	470,201
66,304	4,653,153	644,031	－	－	186,463	175,832
144,478	9,850,236	1,262,980	－	176	93,550	－
107,807	10,207,969	1,310,227	－	－	61,475	－
86,988	7,610,482	1,143,248	－	－	60,437	－
71,751	6,625,931	887,387	－	－	153,978	－
106,679	8,466,615	1,232,339	－	－	333,689	－
42,704	4,417,912	688,338	－	－	32,956	－
13,578,807	682,634,834	88,071,472	－	3,743	15,269,535	2,302,167

第8-2表 都道府県別経理状況（続）

	保 険 料 ( 税 )						収	
	現 年 分						滞	
	調 定 額	収 納 額	還 付 未 済 額	不 納 欠 損 額	未 収 額	(再掲)調定額 居所不明者分	調 定 額	収 納 額
北 海 道	9,613,744	9,198,468	420	95	415,182	907	2,691,929	399,367
青 森 県	2,798,781	2,622,669	753	204	175,908	51	751,668	147,474
岩 手 県	2,482,080	2,402,909	35	-	79,171	-	503,008	108,417
宮 城 県	4,223,103	4,008,877	808	585	213,641	1,066	1,165,615	227,604
秋 田 県	2,186,437	2,076,967	32	14	109,455	-	574,453	97,037
山 形 県	2,328,818	2,228,783	136	41	99,994	-	544,217	90,383
福 島 県	4,019,417	3,839,738	533	138	179,540	-	1,007,029	189,756
茨 城 県	6,336,243	6,096,637	1,442	11	239,596	93	1,386,334	295,050
栃 木 県	4,882,886	4,627,359	549	491	255,036	-	916,521	260,920
群 馬 県	4,828,747	4,641,937	-	72	186,739	-	991,167	199,894
埼 玉 県	14,908,370	14,225,714	3,197	6	682,650	-	4,824,147	924,504
千 葉 県	13,319,931	12,739,711	1,365	17	580,204	-	3,366,113	724,321
東 京 都	18,723,526	17,296,968	6,198	500	1,426,058	2,598	5,047,695	1,162,648
神奈川県	16,541,812	15,896,798	23,157	162	644,851	-	3,153,154	693,314
新 潟 県	4,741,917	4,569,314	786	-	172,602	-	671,619	125,473
富 山 県	2,475,922	2,405,069	755	62	70,791	-	484,726	90,393
石 川 県	2,573,126	2,481,893	1,060	-	91,233	-	553,505	92,204
福 井 県	1,697,898	1,646,708	209	-	51,190	-	465,984	88,763
山 梨 県	1,535,880	1,474,183	452	-	61,697	71	344,296	62,879
長 野 県	5,139,234	4,993,188	77	54	145,992	-	758,337	154,500
岐 阜 県	3,955,040	3,852,305	173	-	102,735	-	735,992	123,593
静 岡 県	8,659,354	8,352,017	640	7	307,330	154	1,616,083	345,203
愛 知 県	15,679,603	15,214,409	4,084	89	465,105	-	3,151,497	523,118
三 重 県	4,008,766	3,873,426	10	-	135,340	-	998,883	172,526
滋 賀 県	3,275,312	3,174,035	177	-	101,277	-	536,275	96,186
京 都 府	4,980,216	4,834,399	1,300	8	145,808	71	790,103	173,319
大 阪 府	17,251,778	16,319,522	4,721	-	932,256	3,721	6,422,414	762,606
兵 庫 県	12,905,724	12,412,548	3,786	-	493,176	19	3,141,993	519,232
奈 良 県	3,205,177	3,098,902	38	-	106,275	-	591,673	111,987
和歌山県	2,556,026	2,470,398	26	-	85,629	-	528,331	99,711
鳥 取 県	1,126,881	1,087,901	105	-	38,980	-	219,808	50,975
島 根 県	1,573,361	1,540,605	-	-	32,755	-	145,064	48,077
岡 山 県	4,320,558	4,163,724	591	-	156,834	-	675,106	206,408
広 島 県	6,275,276	6,065,339	2,604	47	209,890	133	1,113,597	316,842
山 口 県	3,987,963	3,867,709	248	4	120,250	-	753,618	140,872
徳 島 県	1,619,665	1,567,205	220	-	52,460	-	286,251	50,816
香 川 県	2,481,748	2,415,541	6	-	66,207	-	337,738	81,700
愛 媛 県	2,861,793	2,784,318	139	-	77,475	-	321,187	84,551
高 知 県	1,881,291	1,798,059	375	78	83,154	58	370,714	91,957
福 岡 県	8,740,577	8,467,229	1,372	262	273,085	653	1,509,772	286,472
佐 賀 県	1,501,555	1,456,624	0	20	44,911	26	366,140	65,371
長 崎 県	3,032,034	2,934,814	320	56	97,163	-	672,070	89,571
熊 本 県	3,350,896	3,237,306	940	-	113,590	2	620,412	116,436
大 分 県	2,563,590	2,471,138	641	-	92,452	148	433,012	94,482
宮 崎 県	2,132,748	2,055,231	461	1	77,516	-	320,698	85,749
鹿児島県	2,531,283	2,443,041	45	18	88,223	5	500,101	92,212
沖 縄 県	1,523,566	1,481,687	1,276	68	41,811	54	284,693	49,838
市 町 村	253,339,650	242,913,324	66,262	3,108	10,423,217	9,829	57,644,743	11,014,711

－(再掲)退職者医療分・収支状況－

(単位：千円)

納 入 状 況			
納 入 繰 越 分			
還 付 未 済 額	不 納 欠 損 額	未 収 額	(再掲)調定額 居所不明者分
75	600,172	1,692,391	4,010
6	81,030	523,164	－
2	23,059	371,531	－
42	165,372	772,638	4,123
－	37,339	440,077	－
－	22,295	431,539	－
40	67,385	749,889	－
421	61,772	1,029,511	230
68	58,628	596,973	－
－	37,757	753,515	－
116	264,825	3,634,818	35
258	307,449	2,334,344	－
453	884,711	3,000,336	4,253
369	315,714	2,144,126	－
59	61,058	485,089	－
39	29,652	364,682	－
54	38,224	423,077	66
－	18,270	358,951	－
9	15,704	265,712	267
－	91,742	512,096	－
0	43,164	569,234	－
328	159,336	1,111,544	158
317	249,788	2,378,591	－
－	58,493	767,864	－
－	26,038	414,052	38
238	102,159	514,624	9
189	1,142,259	4,517,550	936
175	472,595	2,150,165	258
－	62,868	416,818	274
－	47,098	381,522	88
－	10,578	158,256	－
－	14,064	82,923	－
58	152,048	316,649	－
140	122,987	673,768	279
22	70,004	542,742	－
14	40,552	194,882	－
－	33,620	222,418	－
－	43,942	192,694	－
1	41,862	236,895	55
39	186,505	1,036,794	1,789
0	17,715	283,055	138
27	39,126	543,373	－
13	66,218	437,758	21
57	32,650	305,880	700
78	18,196	216,753	－
0	30,618	377,271	261
106	18,520	216,335	150
3,811	6,485,162	40,144,869	18,138

第8-3表 都道府県別経理状況

	収 入 決 算 額							
	合 計	保 険 料 ( 税 )			国 庫 支 出			
		計	一般被保険者分	退職被保険者等分	計	事務費負担金	療養給付費等 負担金	普 通 調 整 交 付 金
北 海 道	24,758,297	10,039,480	8,544,296	1,495,184	11,557,935	-	8,865,149	2,692,786
青 森 県	9,566,205	3,947,421	3,458,660	488,760	4,488,592	-	3,245,177	1,243,415
岩 手 県	7,083,697	2,916,130	2,474,428	441,702	3,306,624	-	2,401,241	905,383
宮 城 県	10,783,553	4,911,531	4,147,204	764,327	4,517,961	-	3,712,229	805,732
秋 田 県	5,859,047	2,450,652	2,042,195	408,457	2,651,039	-	1,868,878	782,161
山 形 県	6,049,053	2,742,164	2,310,321	431,843	2,612,614	-	1,990,101	622,513
福 島 県	10,626,553	4,777,094	4,076,952	700,142	4,678,297	-	3,518,242	1,160,055
茨 城 県	16,057,962	7,246,901	6,230,657	1,016,243	7,201,720	-	5,681,430	1,520,290
栃 木 県	11,065,495	5,399,311	4,584,607	814,704	4,557,768	-	3,721,106	836,662
群 馬 県	10,875,271	5,070,611	4,285,966	784,645	4,695,529	-	3,702,337	993,192
埼 玉 県	31,458,535	13,672,826	11,533,850	2,138,976	14,710,722	-	11,832,064	2,878,658
千 葉 県	29,558,029	13,755,534	11,505,191	2,250,342	12,758,073	-	10,400,990	2,357,083
東 京 都	56,558,775	27,318,735	24,192,167	3,126,568	23,316,016	-	21,504,015	1,812,001
神奈川県	37,607,632	18,739,827	15,708,329	3,031,497	15,032,225	-	13,540,517	1,491,708
新 潟 県	10,754,058	4,779,736	3,883,235	896,500	4,716,655	-	3,592,294	1,124,361
富 山 県	3,965,036	1,760,836	1,334,174	426,662	1,773,630	-	1,362,670	410,960
石 川 県	5,098,324	2,184,553	1,761,694	422,860	2,171,416	-	1,702,402	469,014
福 井 県	3,197,163	1,486,317	1,156,671	329,646	1,334,490	-	1,096,204	238,286
山 梨 県	4,702,419	2,085,502	1,833,717	251,785	2,082,002	-	1,640,679	441,323
長 野 県	10,067,160	4,747,331	3,747,187	1,000,144	4,321,229	-	3,318,668	1,002,561
岐 阜 県	9,769,902	4,517,046	3,802,827	714,219	4,219,721	-	3,459,622	760,099
静 岡 県	17,816,188	8,911,476	7,360,122	1,551,354	7,127,372	-	6,167,882	959,490
愛 知 県	30,057,388	14,573,423	11,946,347	2,627,076	12,196,065	-	10,759,299	1,436,766
三 重 県	8,245,286	3,807,178	3,108,459	698,719	3,533,545	-	2,802,132	731,413
滋 賀 県	5,645,747	2,592,331	2,001,977	590,354	2,407,797	-	1,868,851	538,946
京 都 府	11,247,040	4,695,458	3,791,895	903,563	5,146,121	-	3,806,161	1,339,960
大 阪 府	41,672,824	16,699,264	13,963,293	2,735,970	19,413,907	-	14,843,326	4,570,581
兵 庫 県	24,497,944	10,355,125	8,115,680	2,239,445	11,163,996	-	8,356,172	2,807,824
奈 良 県	6,718,073	2,739,619	2,208,829	530,790	3,082,985	-	2,204,387	878,598
和歌山県	6,173,319	2,518,930	2,077,004	441,925	2,871,845	-	2,049,991	821,854
鳥 取 県	2,948,690	1,133,392	919,069	214,324	1,451,490	-	998,274	453,216
島 根 県	3,311,453	1,460,388	1,136,894	323,493	1,460,655	-	1,072,413	388,242
岡 山 県	7,851,790	3,319,778	2,569,908	749,870	3,606,141	-	2,649,192	956,949
広 島 県	11,364,104	4,877,639	3,743,902	1,133,737	5,233,618	-	3,982,536	1,251,082
山 口 県	6,501,326	2,796,793	2,087,271	709,522	2,932,140	-	2,170,951	761,189
徳 島 県	3,514,472	1,263,732	1,004,043	259,689	1,740,343	-	1,192,506	547,837
香 川 県	4,013,226	1,656,418	1,270,860	385,558	1,853,017	-	1,412,459	440,558
愛 媛 県	6,912,218	2,500,188	2,043,910	456,278	3,507,261	-	2,450,682	1,056,579
高 知 県	4,286,710	1,668,412	1,346,617	321,795	2,050,401	-	1,449,677	600,724
福 岡 県	22,102,739	8,989,761	7,537,466	1,452,295	10,321,530	-	7,555,842	2,765,688
佐 賀 県	4,241,697	1,854,519	1,603,217	251,302	1,868,830	-	1,388,729	480,101
長 崎 県	8,021,973	3,183,412	2,659,436	523,976	3,827,650	-	2,770,913	1,056,737
熊 本 県	9,651,569	3,961,636	3,427,862	533,774	4,470,275	-	3,348,426	1,121,849
大 分 県	5,586,587	2,250,546	1,838,182	412,364	2,632,737	-	1,891,749	740,988
宮 崎 県	6,726,152	2,945,480	2,538,956	406,524	2,909,586	-	2,204,429	705,157
鹿児島県	8,648,348	3,263,928	2,836,979	426,950	4,233,698	-	2,987,152	1,246,546
沖 縄 県	8,003,857	2,476,788	2,247,583	229,206	4,362,948	-	2,950,154	1,412,794
市 町 村	591,222,886	261,045,147	218,000,088	43,045,059	262,110,213	-	207,490,301	54,619,912
組 合	67,809,602	41,310,568	41,310,568	・	26,499,034	83,021	26,416,013	・
合 計	659,032,488	302,355,715	259,310,656	43,045,059	288,609,247	83,021	233,906,314	54,619,912

－(再掲)介護分・収入支出－

(単位：千円)

					支 出 決 算 額		
金	都 道 府 県 支 出 金		繰 入 金		合 計	介 護 納 付 金	そ の 他 の 支 出
特 別 対 策 費 補 助 金	第一号都道府県 調 整 交 付 金	そ の 他	保険基盤安定 (保険税軽減分)	保険基盤安定 (保険者支援分)			
-	1,503,012	-	1,362,066	295,804	26,078,848	26,073,967	4,881
-	516,933	-	514,134	99,125	9,550,130	9,544,639	5,491
-	440,316	-	348,010	72,618	7,064,763	7,062,474	2,289
-	712,259	-	532,039	109,764	11,168,831	11,165,365	3,466
-	368,729	-	327,091	61,536	5,788,768	5,788,768	-
-	369,351	-	266,539	58,386	6,610,079	5,853,238	756,841
-	625,499	-	440,718	104,945	10,431,038	10,355,319	75,719
-	1,002,578	-	493,220	113,544	16,717,546	16,710,087	7,459
-	655,067	-	371,324	82,024	10,946,371	10,944,430	1,941
-	650,487	-	374,690	83,954	11,287,176	10,889,226	397,950
-	2,302,521	-	611,870	160,596	34,844,888	34,821,701	23,186
-	2,090,705	-	767,689	186,029	30,624,776	30,591,146	33,630
-	3,921,491	-	1,570,904	431,628	64,062,727	63,247,103	815,623
-	2,421,065	-	1,106,963	307,551	40,080,470	39,936,883	143,587
-	711,475	-	440,797	105,395	10,570,038	10,565,571	4,467
-	253,848	-	148,105	28,617	4,008,671	4,007,853	818
-	483,881	-	211,826	46,647	5,118,258	5,007,066	111,192
-	224,851	-	127,445	24,060	3,224,409	3,224,128	281
-	289,518	31,129	176,424	37,843	4,980,770	4,825,527	155,243
-	585,607	-	321,419	91,573	9,764,153	9,760,790	3,364
-	620,236	-	333,935	78,964	10,801,854	10,183,944	617,910
-	1,136,381	-	515,196	125,763	18,345,228	18,339,863	5,365
-	2,030,662	-	1,011,075	246,164	31,914,054	31,644,998	269,055
-	487,791	-	346,113	70,660	8,244,263	8,241,564	2,699
-	375,289	-	218,043	52,287	5,496,676	5,496,621	55
-	644,907	-	621,147	139,407	11,197,629	11,194,592	3,037
-	2,616,898	-	2,437,695	505,060	43,620,272	43,615,313	4,960
-	1,400,051	-	1,309,063	269,709	24,808,122	24,576,976	231,146
-	490,031	-	334,969	70,469	6,682,587	6,660,115	22,472
-	362,053	-	350,456	70,035	6,031,137	6,029,384	1,753
-	183,302	-	147,504	33,001	2,936,101	2,936,101	-
-	197,645	-	157,979	34,786	3,171,855	3,154,157	17,698
-	452,967	-	392,586	80,316	7,795,185	7,791,742	3,443
-	682,713	-	465,345	104,789	11,757,499	11,713,342	44,157
-	388,460	-	310,245	73,688	6,386,078	6,385,149	929
-	250,333	-	213,485	46,580	3,507,975	3,507,371	604
-	258,971	-	197,659	47,161	4,154,292	4,154,292	-
-	460,096	-	365,283	79,391	7,209,002	7,207,887	1,115
-	250,322	-	264,992	52,582	4,259,504	4,256,701	2,803
-	1,188,511	-	1,336,124	266,812	22,245,749	22,223,065	22,684
-	282,333	-	195,068	40,947	4,131,037	4,084,497	46,539
-	484,934	-	436,314	89,663	8,151,227	8,149,743	1,484
-	589,358	-	525,109	105,192	9,939,954	9,934,415	5,539
-	333,839	-	313,696	55,769	5,597,054	5,563,969	33,086
-	398,115	-	388,084	84,887	6,534,018	6,483,615	50,403
-	525,364	-	523,874	101,483	8,788,251	8,785,742	2,509
-	501,941	-	565,404	96,776	8,687,190	8,676,924	10,267
-	37,722,697	31,129	24,789,718	5,523,982	615,316,505	611,367,363	3,949,142
-	-	-	-	-	64,268,958	64,219,806	49,152
-	37,722,697	31,129	24,789,718	5,523,982	679,585,463	675,587,169	3,998,294

第8-4表 都道府県別経理状況

	収 入 決 算 額							
	合 計	保 険 料 ( 税 )			国 庫 支			
		計	一般被保険者分	退職被保険者等分	計	事務費負担金	療養給付費等 負担金	普 通 調 整 交 付 金
北 海 道	46,475,382	22,499,078	21,010,033	1,489,046	23,976,303	-	18,916,027	5,060,276
青 森 県	15,708,052	7,203,283	6,745,495	457,788	8,504,769	-	6,343,681	2,161,088
岩 手 県	12,955,761	6,199,303	5,727,032	472,271	6,756,458	-	5,027,387	1,729,071
宮 城 県	20,566,233	10,089,717	9,375,767	713,950	10,476,516	-	8,042,416	2,434,100
秋 田 県	10,211,285	4,829,468	4,432,436	397,032	5,381,818	-	3,933,231	1,448,587
山 形 県	11,373,771	5,813,546	5,359,275	454,271	5,560,224	-	4,174,914	1,385,310
福 島 県	19,362,868	9,387,961	8,635,526	752,435	9,974,906	-	7,439,753	2,535,153
茨 城 県	31,629,302	15,492,307	14,365,077	1,127,230	16,136,995	-	12,224,491	3,912,504
栃 木 県	20,825,632	10,660,571	9,817,723	842,847	10,165,062	-	7,919,352	2,245,710
群 馬 県	21,113,834	10,796,356	9,961,915	834,441	10,317,478	-	7,924,972	2,392,506
埼 玉 県	67,200,956	35,869,393	33,207,933	2,661,459	31,331,563	-	25,271,170	6,060,393
千 葉 県	59,062,003	30,376,974	28,033,146	2,343,828	28,685,029	-	22,831,185	5,853,844
東 京 都	116,012,828	58,667,201	55,459,391	3,207,810	57,345,626	-	48,866,731	8,478,895
神奈川県	70,701,167	36,693,825	34,093,583	2,600,242	34,007,342	-	29,505,334	4,502,008
新 潟 県	20,374,421	10,246,787	9,355,939	890,847	10,127,635	-	7,732,018	2,395,617
富 山 県	8,159,087	4,245,091	3,807,972	437,119	3,913,996	-	3,029,594	884,402
石 川 県	9,044,073	4,434,554	4,049,769	384,785	4,609,519	-	3,592,508	1,017,011
福 井 県	6,019,398	3,017,361	2,716,253	301,108	3,002,037	-	2,414,487	587,550
山 梨 県	8,664,322	4,140,326	3,881,971	258,356	4,523,995	-	3,475,091	1,048,904
長 野 県	20,411,007	10,454,137	9,426,893	1,027,244	9,956,870	-	7,403,777	2,553,093
岐 阜 県	19,771,660	10,169,213	9,454,401	714,812	9,602,448	-	7,602,461	1,999,987
静 岡 県	36,062,743	21,351,369	19,622,601	1,728,768	14,711,374	-	11,542,534	3,168,840
愛 知 県	63,828,210	34,629,933	31,811,891	2,818,042	29,198,277	-	24,355,525	4,842,752
三 重 県	15,896,201	8,005,039	7,344,412	660,626	7,891,162	-	6,217,436	1,673,726
滋 賀 県	11,168,674	5,920,882	5,332,626	588,256	5,247,792	-	4,127,244	1,120,548
京 都 府	21,478,437	10,650,160	9,771,412	878,747	10,828,278	-	8,589,543	2,238,735
大 阪 府	81,372,009	39,276,555	36,484,331	2,792,224	42,095,454	-	33,622,532	8,472,922
兵 庫 県	47,277,054	23,528,444	21,391,507	2,136,938	23,748,610	-	18,553,711	5,194,899
奈 良 県	12,396,545	6,316,083	5,780,227	535,856	6,080,462	-	4,771,057	1,309,405
和歌山県	11,124,658	5,232,343	4,796,581	435,762	5,892,315	-	4,381,365	1,510,950
鳥 取 県	5,262,298	2,648,668	2,418,267	230,401	2,613,630	-	1,981,946	631,684
島 根 県	5,955,099	3,041,433	2,734,609	306,825	2,913,666	-	2,217,073	696,593
岡 山 県	15,658,616	8,081,461	7,308,926	772,535	7,577,154	-	5,939,903	1,637,251
広 島 県	21,691,538	11,040,660	9,949,730	1,090,931	10,650,878	-	8,616,461	2,034,417
山 口 県	12,532,206	6,295,928	5,639,683	656,245	6,236,278	-	4,812,639	1,423,639
徳 島 県	5,964,388	2,654,072	2,397,909	256,162	3,310,317	-	2,449,184	861,133
香 川 県	7,885,591	3,789,779	3,392,740	397,038	4,095,812	-	3,135,366	960,446
愛 媛 県	12,843,249	5,750,838	5,259,191	491,647	7,092,411	-	5,220,615	1,871,796
高 知 県	7,323,643	3,369,814	3,049,958	319,855	3,953,829	-	2,955,027	998,802
福 岡 県	43,535,568	21,145,895	19,557,358	1,588,538	22,389,673	-	17,154,670	5,235,003
佐 賀 県	7,892,870	3,684,135	3,441,203	242,932	4,208,735	-	3,116,548	1,092,187
長 崎 県	13,563,692	5,610,912	5,150,856	460,056	7,952,779	-	5,794,613	2,158,166
熊 本 県	18,083,853	8,695,090	8,083,175	611,916	9,388,762	-	7,246,449	2,142,313
大 分 県	10,484,647	5,023,870	4,586,272	437,599	5,460,777	-	4,124,226	1,336,551
宮 崎 県	12,287,540	5,715,729	5,312,087	403,642	6,571,811	-	4,850,305	1,721,506
鹿児島県	16,084,958	7,270,281	6,805,375	464,906	8,814,677	-	6,515,215	2,299,462
沖 縄 県	15,158,470	5,566,292	5,296,951	269,341	9,592,179	-	6,805,951	2,786,228
市 町 村	1,148,455,798	575,582,117	531,637,407	43,944,711	572,873,681	-	452,767,717	120,105,963
組 合	147,731,662	85,699,508	85,699,508	・	62,032,154	2,215	62,029,875	・
合 計	1,296,187,460	661,281,625	617,336,914	43,944,711	634,905,835	2,215	514,797,592	120,105,963

－（再掲）後期高齢者支援金等分・収入支出－

（単位：千円）

			支 出 決 算 額		
出 金		都道府県支出金	合 計	後 期 高 齢 者 支 援 金 等	そ の 他 の 支 出
特 別 調 整 交 付 金	特 別 対 策 費 補 助 金	そ の 他			
-	-	-	58,791,133	58,790,912	220
-	-	-	19,634,962	19,631,986	2,976
-	-	-	15,712,562	15,712,562	-
-	-	-	25,655,112	25,653,843	1,270
-	-	-	12,574,050	12,574,050	-
-	-	-	14,582,013	13,011,430	1,570,583
-	-	-	23,405,540	23,246,113	159,428
-	-	-	37,911,925	37,911,925	-
-	-	-	24,487,417	24,487,417	-
-	-	-	25,876,143	24,973,547	902,596
-	-	-	80,153,510	80,112,526	40,984
-	-	-	71,645,246	71,642,437	2,808
-	-	-	150,582,400	150,567,185	15,216
-	-	-	94,032,660	94,030,005	2,655
-	-	-	24,247,792	24,247,789	3
-	-	-	9,852,976	9,852,976	-
-	-	-	11,860,418	11,607,184	253,235
-	-	-	7,692,009	7,692,009	-
-	-	-	11,145,862	10,806,778	339,085
-	-	-	23,334,925	23,334,918	7
-	-	-	25,197,795	23,714,301	1,483,494
-	-	-	43,449,931	43,449,928	2
-	-	-	77,494,067	76,872,091	621,976
-	-	-	20,048,838	20,048,838	-
-	-	-	13,139,099	13,139,099	-
-	-	-	26,293,281	26,292,930	350
-	-	-	104,197,977	104,192,487	5,490
-	-	-	58,552,600	58,552,600	-
-	-	-	15,146,722	15,146,722	-
-	-	-	13,662,282	13,662,282	-
-	-	-	6,182,810	6,182,810	-
-	-	-	7,184,966	7,141,900	43,066
-	-	-	19,043,588	19,043,587	1
-	-	-	27,710,153	27,710,135	18
-	-	-	15,410,562	15,410,562	-
-	-	-	7,812,756	7,812,756	-
-	-	-	10,006,997	10,006,997	-
-	-	-	16,500,072	16,500,072	1
-	-	-	9,231,816	9,231,802	13
-	-	-	52,971,918	52,971,913	5
-	-	-	9,731,312	9,627,279	104,032
-	-	-	17,988,882	17,988,882	-
-	-	-	22,525,137	22,522,197	2,940
-	-	-	12,942,827	12,894,508	48,319
-	-	-	15,056,510	15,018,566	37,944
-	-	-	20,009,520	20,009,520	-
-	-	-	20,567,373	20,567,373	-
-	-	-	1,431,238,447	1,425,599,727	5,638,720
64	-	-	139,445,862	139,445,862	-
64	-	-	1,570,684,308	1,565,045,589	5,638,720



第9-1表 都道府県別経理状況

	1世帯当たり保険料(税) 調定額（現年度分）		経 理 関 係 諸 率 （ 被 保 険 ）								
			収								
			保 険 料 （ 税 ） 現 年 分						事務費負担金 療 養 給 付 金 等 負 担 金 高 額 医 療 費 共 同 事 業 金 負 担 金		
	総 数			（ 再 掲 ） 退 職 被 保 険 者 等 分							
全 世 帯 分	（ 再 掲 ） 退 職 世 帯	調 定 額	収 納 額	収 納 率	調 定 額	収 納 額	収 納 率				
					%			%			
北 海 道	154,678	154,808	92,309	81,320	88.32	97,200	93,001	95.69	-	70,353	1,946
青 森 県	164,940	151,138	88,221	77,831	88.22	105,966	99,298	93.71	-	69,098	1,414
岩 手 県	146,021	135,315	81,539	74,199	91.00	92,161	89,221	96.81	-	61,614	1,128
宮 城 県	166,049	174,098	91,609	79,300	86.75	113,491	107,734	94.95	-	64,731	1,578
秋 田 県	144,496	136,227	82,695	74,548	90.15	96,306	91,484	94.99	-	62,431	1,975
山 形 県	165,411	135,823	89,813	81,682	90.95	97,143	92,971	95.70	-	60,920	1,293
福 島 県	163,067	151,448	89,102	78,300	87.88	105,588	100,868	95.53	-	64,629	1,489
茨 城 県	183,883	170,315	94,735	82,716	87.32	114,652	110,316	96.22	-	63,258	1,335
栃 木 県	194,319	210,451	104,134	88,655	85.14	134,215	127,192	94.77	-	65,687	1,419
群 馬 県	185,746	171,536	99,296	87,846	88.47	117,967	113,403	96.13	-	64,405	1,490
埼 玉 県	174,929	168,279	97,627	84,287	86.34	111,472	106,368	95.42	-	61,125	1,354
千 葉 県	170,880	177,815	96,215	83,045	86.31	116,123	111,065	95.64	-	59,724	1,362
東 京 都	141,429	155,971	89,252	75,134	84.26	109,372	101,039	92.39	-	61,996	1,937
神奈川県	159,500	170,146	93,908	81,974	87.29	110,194	105,897	96.10	-	60,102	1,386
新 潟 県	148,001	144,315	83,968	77,425	92.22	101,778	98,073	96.36	-	61,863	1,373
富 山 県	148,377	124,212	90,648	84,991	93.76	94,156	91,461	97.14	-	59,551	1,340
石 川 県	169,045	145,547	98,389	89,649	91.12	106,306	102,536	96.45	-	69,511	1,784
福 井 県	148,753	131,978	85,103	77,567	91.14	100,147	97,128	96.99	-	59,949	1,570
山 梨 県	174,887	150,547	93,974	83,280	88.64	105,017	100,799	95.99	-	63,842	1,313
長 野 県	151,042	144,438	85,729	78,941	92.08	102,404	99,494	97.16	-	59,603	1,369
岐 阜 県	167,856	154,736	90,773	83,175	91.66	105,134	102,403	97.40	-	61,616	1,397
静 岡 県	171,495	156,145	95,750	85,481	89.30	110,656	106,728	96.45	-	60,446	1,342
愛 知 県	173,676	173,380	97,442	88,151	90.51	113,476	110,110	97.03	-	58,659	1,213
三 重 県	167,399	163,583	95,963	85,584	89.19	110,788	107,048	96.62	-	59,868	1,341
滋 賀 県	168,276	165,990	94,257	86,430	91.71	112,330	108,856	96.91	-	58,859	1,798
京 都 府	143,454	163,040	84,567	77,473	91.66	105,780	102,683	97.07	-	62,606	1,790
大 阪 府	158,949	159,066	91,316	77,837	85.49	105,047	99,371	94.62	-	69,030	1,694
兵 庫 県	156,403	172,897	90,699	81,472	89.94	112,783	108,473	96.18	-	60,839	1,592
奈 良 県	172,803	195,010	94,789	85,418	90.17	120,247	116,260	96.68	-	63,572	1,443
和歌山県	153,905	175,443	84,675	77,411	91.53	108,647	105,007	96.65	-	66,230	1,560
鳥 取 県	137,452	125,796	80,618	72,649	90.13	89,863	86,754	96.54	-	61,715	1,584
島 根 県	134,748	126,669	81,489	76,743	94.19	89,426	87,564	97.92	-	61,441	1,601
岡 山 県	153,575	158,008	91,925	81,374	88.52	106,268	102,411	96.37	-	63,502	1,557
広 島 県	142,289	148,359	86,376	77,345	89.57	98,385	95,093	96.66	-	65,115	1,552
山 口 県	150,270	156,624	94,069	85,354	90.77	103,740	100,612	96.98	-	62,938	1,514
徳 島 県	143,755	161,498	83,806	75,704	90.34	110,739	107,152	96.76	-	69,884	1,909
香 川 県	152,770	153,336	90,317	83,158	92.07	105,252	102,445	97.33	-	67,131	1,652
愛 媛 県	132,763	147,614	77,811	71,916	92.45	102,636	99,857	97.29	-	67,822	1,506
高 知 県	136,595	143,205	81,321	73,843	90.91	102,489	97,955	95.58	-	71,954	1,655
福 岡 県	145,785	156,644	85,108	76,572	90.11	98,998	95,902	96.88	-	69,617	1,710
佐 賀 県	172,797	150,231	92,076	84,542	91.84	103,577	100,478	97.01	-	73,408	1,487
長 崎 県	143,114	150,795	79,694	72,587	91.10	99,879	96,677	96.79	-	74,037	1,429
熊 本 県	158,048	144,131	85,998	77,134	89.80	99,602	96,225	96.61	-	71,016	1,406
大 分 県	150,365	160,084	89,217	79,723	89.40	108,196	104,294	96.40	-	71,252	1,338
宮 崎 県	143,594	137,004	80,973	73,511	90.80	96,065	92,574	96.37	-	68,715	1,545
鹿児島県	127,251	138,329	75,672	68,266	90.22	92,843	89,607	96.51	-	76,419	1,816
沖 縄 県	121,322	157,833	59,690	54,404	91.27	98,689	95,977	97.25	-	74,995	1,821
市 町 村	157,695	159,771	90,625	80,014	88.35	107,186	102,775	95.89	-	64,103	1,553
組 合	290,266	・	135,519	135,419	99.93	・	・	・	748	89,978	688
合 計	167,485	159,771	94,638	84,966	89.84	107,186	102,775	95.89	67	66,415	1,476

－経理関係諸率－

(単位：円)

者 1 人 当 た り 諸 費 )							
入							
国 庫 支 出 金						療 養 給 付 費 交 付 金	前 期 高 齢 者 交 付 金
特定健康診査 等 負 担 金	普 通 調 整 交 付 金	特 別 調 整 交 付 金	出 産 育 児 一 時 金 等 金	特 別 対 策 費 金	計		
200	24,437	3,646	－	－	100,583	25,808	87,389
200	26,727	3,981	－	－	101,420	19,207	53,779
302	23,845	4,321	－	－	91,210	23,204	77,415
405	19,244	1,554	－	－	87,513	21,885	63,876
238	26,953	2,300	－	－	93,897	25,157	91,307
299	21,562	2,442	－	－	86,515	25,904	74,767
302	22,785	2,989	－	－	92,194	24,573	67,309
176	14,941	1,283	－	－	80,992	18,437	43,709
194	13,128	1,552	－	－	81,979	17,706	48,960
319	16,041	1,841	－	－	84,095	21,399	45,197
265	7,668	745	－	－	71,157	23,854	52,037
343	7,261	1,390	－	－	70,080	22,351	55,542
410	3,986	681	－	－	69,011	18,154	61,812
201	3,044	1,614	－	－	66,347	23,970	58,269
328	18,938	3,141	－	－	85,643	26,795	82,531
472	15,740	3,713	－	－	80,816	38,834	96,543
313	19,613	5,107	－	－	96,329	31,846	80,300
150	15,916	2,405	－	－	79,990	31,401	87,777
208	16,252	3,476	－	－	85,092	21,376	51,776
329	16,733	3,504	－	－	81,538	27,693	68,900
341	11,893	3,534	－	－	78,783	22,019	63,118
271	6,016	1,687	－	－	69,762	24,989	64,329
324	4,799	1,398	－	－	66,393	25,533	62,524
321	13,455	3,027	－	－	78,013	26,044	80,589
306	12,466	1,322	－	－	74,752	28,952	65,614
265	20,642	2,407	－	－	87,710	25,110	70,402
258	21,065	1,688	－	－	93,736	24,218	60,274
235	18,144	2,020	－	－	82,830	26,170	78,230
229	19,407	2,447	－	－	87,099	25,529	64,861
167	28,105	2,891	－	－	98,952	23,193	66,238
261	25,341	4,164	－	－	93,064	27,875	86,096
437	23,303	4,665	－	－	91,448	35,572	108,576
219	20,422	4,299	－	－	89,998	33,127	91,397
170	12,424	12,373	－	－	91,634	39,492	96,111
231	20,188	3,941	－	－	88,813	35,207	101,692
340	34,464	6,721	－	－	113,318	28,929	90,873
340	23,628	4,225	－	－	96,977	33,082	93,879
168	31,264	2,488	－	－	103,248	26,668	79,605
162	33,353	6,559	－	－	113,683	28,908	75,809
243	28,273	3,711	－	－	103,554	27,099	79,226
243	31,196	3,453	－	－	109,787	24,758	79,846
291	29,813	16,075	－	－	121,646	28,657	84,968
255	27,591	6,514	－	－	106,781	23,515	73,242
242	31,295	3,791	－	－	107,918	28,870	91,602
328	28,186	6,021	－	－	104,795	21,244	73,262
246	37,783	6,019	－	－	122,283	22,656	84,058
279	37,511	7,817	－	－	122,423	12,033	19,479
280	15,824	2,790	－	－	84,549	24,340	67,315
153	－	・	694	783	93,044	－	1,557
268	14,410	2,540	62	70	85,309	22,164	61,437

第9-1表 都道府県別経理状況（続）

	経 理 関 係 諸 率 ( 被 保 収 )										
	都 道 府 県 支 出 金							共 同 事 業 交 付 金			
	高 額 医 療 費 特 定 健 康 診 査 第 一 号 第 二 号 広 域 化 等 支 援 基 金 支 出 金 そ の 他							連 合 会 支 出 金 高 額 医 療 費 保 険 財 政 共 同 事 業 金 共 同 安 定 化 事 業 交 付 金			
	高 額 医 療 費 共 同 事 業 金 支 出 金	特 定 健 康 診 査 金	第 一 号 都 道 府 県 調 整 交 付 金	第 二 号 都 道 府 県 調 整 交 付 金	広 域 化 等 支 援 基 金 支 出 金	そ の 他	連 合 会 支 出 金	高 額 医 療 費 共 同 事 業 金 支 出 金	保 険 財 政 共 同 安 定 化 事 業 交 付 金	保 険 基 金 整 定 ( 保 険 税 軽 減 分 )	保 険 基 金 整 定 ( 保 険 者 支 援 分 )
北 海 道	1,946	200	12,682	1,762	-	1	19	7,800	39,837	12,245	2,513
青 森 県	1,414	200	11,704	1,563	-	-	-	5,658	29,310	11,579	2,184
岩 手 県	1,128	302	11,610	1,935	-	-	-	4,514	32,685	10,089	2,088
宮 城 県	1,589	415	12,209	1,188	189	80	-	6,397	30,471	9,861	1,964
秋 田 県	1,975	238	12,926	1,427	-	865	-	7,907	40,091	11,028	2,246
山 形 県	1,293	281	11,895	962	-	1	2	5,194	28,571	9,145	1,927
福 島 県	1,489	303	12,823	2,141	-	-	-	6,021	33,458	8,690	1,920
茨 城 県	1,335	176	9,639	3,290	-	-	-	5,389	26,522	5,577	1,501
栃 木 県	1,419	194	10,788	1,798	-	73	-	5,741	29,724	6,913	1,640
群 馬 県	1,490	319	11,409	983	-	661	-	6,040	31,144	7,200	1,659
埼 玉 県	1,354	265	10,749	1,184	-	5	-	5,473	25,135	3,342	1,175
千 葉 県	1,362	343	9,767	1,628	-	-	-	5,460	25,190	4,568	1,289
東 京 都	1,937	405	11,767	1,307	-	1,048	0	7,724	32,463	4,546	1,319
神 奈 川 県	1,367	201	10,840	1,102	-	-	-	5,505	24,921	5,567	1,423
新 潟 県	1,373	328	11,565	1,928	-	-	15	5,426	32,867	8,667	1,899
富 山 県	1,340	472	11,258	1,876	243	386	-	5,361	37,118	8,070	1,793
石 川 県	1,784	311	12,053	2,009	-	2	-	7,207	39,565	9,524	1,994
福 井 県	1,570	150	11,891	1,908	-	-	-	6,308	32,699	7,413	1,779
山 梨 県	1,313	214	11,692	2,145	-	549	-	5,294	27,097	7,802	1,775
長 野 県	1,369	320	10,498	1,750	-	-	7	5,555	27,487	5,720	1,518
岐 阜 県	1,397	360	12,523	-	-	621	0	5,626	28,182	7,631	1,721
静 岡 県	1,342	271	11,094	1,128	259	-	-	5,372	26,902	5,373	1,385
愛 知 県	1,213	301	10,837	985	410	182	-	4,974	23,272	6,994	1,600
三 重 県	1,341	321	11,299	1,137	-	1	-	5,431	31,182	9,072	1,861
滋 賀 県	1,798	306	11,081	824	-	428	-	7,230	30,035	8,189	1,762
京 都 府	1,790	265	10,988	1,831	-	-	1	7,158	30,818	11,704	2,420
大 阪 府	1,694	255	12,288	1,434	-	713	-	6,776	32,832	13,282	2,467
兵 庫 県	1,592	235	10,590	1,948	-	472	-	6,291	30,536	11,252	2,164
奈 良 県	1,443	229	11,878	1,141	-	-	-	5,790	27,443	10,150	2,217
和 歌 山 県	1,560	167	10,707	1,774	-	492	-	6,239	33,700	11,970	2,338
鳥 取 県	1,584	261	12,422	761	-	-	-	6,336	37,231	10,610	2,249
島 根 県	1,601	437	12,177	1,754	-	-	5	6,416	40,063	9,366	2,078
岡 山 県	1,557	219	11,155	1,859	-	58	-	6,227	35,637	10,641	2,101
広 島 県	1,552	170	12,237	2,040	-	-	-	6,201	36,349	8,600	1,848
山 口 県	1,514	231	12,163	958	-	-	-	6,059	39,064	10,610	2,221
徳 島 県	1,909	319	14,689	926	-	-	-	7,327	51,699	13,794	2,986
香 川 県	1,652	340	12,970	1,045	-	-	-	6,609	44,499	11,119	2,313
愛 媛 県	1,506	177	13,391	672	-	-	-	6,024	38,634	11,441	2,419
高 知 県	1,655	160	13,905	1,642	-	-	-	6,620	42,641	12,465	2,710
福 岡 県	1,710	243	11,819	2,445	-	-	-	6,838	41,113	11,998	2,461
佐 賀 県	1,487	243	15,471	1,032	-	23	-	5,951	44,966	10,260	2,132
長 崎 県	1,429	291	14,020	1,705	-	-	4	5,716	44,222	10,867	2,243
熊 本 県	1,406	255	13,799	1,457	141	-	-	5,641	41,767	11,687	2,371
大 分 県	1,338	247	13,231	1,938	-	-	-	5,354	41,924	12,903	2,300
宮 崎 県	1,545	328	12,740	2,150	-	3	1	6,198	38,497	11,523	2,450
鹿 児 島 県	1,816	246	14,485	2,265	543	-	-	7,265	49,641	11,928	2,358
沖 縄 県	1,821	279	12,503	1,331	-	-	-	7,277	40,213	11,691	2,422
市 町 村	1,552	278	11,632	1,513	45	241	1	6,224	32,062	8,433	1,861
組 合	-	45	-	-	-	2,008	0	2,920	-	-	-
合 計	1,413	257	10,593	1,378	41	399	1	5,929	29,196	7,679	1,695

－経理関係諸率－

(単位：円)

険 者 1 人 当 た り 諸 費 )												
入						直 診 勘 定	その他の収入	単 年 度 収 入 合 計	基金等繰入金	繰 越 金	市 町 村 債 ( 組 合 債 )	収 入 合 計
繰 入 金												
一般会計 (市町村補助)												
基準超過費用	職員給与費等	出 産 育 児 一 時 金 等	財 政 安 定 化 支 援 事 業	そ の 他								
148	6,455	1,048	5,631	11,067	-	759	402,435	438	2,827	-	405,701	
-	5,353	939	2,786	647	-	1,176	331,845	3,786	2,624	-	338,254	
-	3,007	810	2,541	310	-	1,138	342,898	1,390	9,096	-	353,384	
-	3,976	1,155	1,244	8,421	-	722	337,303	3,311	2,227	-	342,841	
1	3,054	662	3,733	1,336	-	864	376,633	1,691	14,083	-	392,407	
-	4,411	787	1,742	1,884	-	1,616	342,411	6,129	9,858	-	358,398	
-	6,198	1,039	1,981	3,064	-	1,211	348,418	1,742	12,955	-	363,115	
-	4,797	1,318	1,025	7,102	-	1,427	301,760	1,950	5,952	-	309,662	
-	4,567	1,211	943	1,402	-	1,090	313,528	3,557	8,302	-	325,387	
-	3,703	1,287	1,182	5,097	-	1,158	318,200	3,169	5,102	-	326,471	
-	3,668	1,263	961	16,233	-	1,009	309,925	998	5,337	-	316,260	
-	4,511	1,185	924	10,910	-	1,010	305,451	1,919	4,691	-	312,062	
-	5,290	1,394	198	28,765	-	616	328,838	95	5,975	-	334,908	
-	5,072	1,484	1,012	17,266	-	708	311,608	257	3,290	-	315,155	
-	5,388	797	2,324	1,937	74	978	350,822	3,619	6,214	-	360,654	
-	4,343	736	1,669	929	-	969	381,292	2,095	4,747	-	388,134	
-	3,161	917	2,272	6,008	-	952	389,877	1,320	657	-	391,854	
-	3,725	895	922	2,472	50	1,188	354,765	3,443	10,206	-	368,414	
-	5,303	1,161	1,548	2,534	5	1,128	315,836	3,304	6,553	-	325,693	
-	3,264	1,126	1,246	3,134	15	1,014	324,409	3,467	10,425	-	338,301	
-	4,162	1,195	1,659	4,771	10	852	321,341	2,986	17,422	-	341,750	
-	3,808	1,196	1,206	7,917	-	871	317,392	2,303	5,859	-	325,555	
-	4,912	1,365	978	11,875	-	889	317,681	967	5,582	-	324,231	
-	5,020	1,119	1,838	1,902	30	2,154	348,734	2,988	5,597	-	357,319	
-	2,968	1,270	1,011	5,418	-	1,013	332,585	2,406	5,193	374	340,558	
-	5,354	1,117	3,981	5,388	-	675	347,022	3,267	2,805	-	353,093	
-	6,173	1,344	3,011	11,203	-	740	353,673	119	984	-	354,776	
-	5,019	1,095	3,186	5,253	-	735	352,461	1,264	4,167	-	357,892	
-	3,965	1,067	1,633	2,019	-	764	336,181	3,132	3,230	-	342,543	
-	5,111	1,062	4,557	4,025	-	1,149	354,439	1,640	7,363	-	363,442	
-	5,667	977	1,307	367	-	966	364,394	2,888	11,000	-	378,281	
-	7,515	783	1,504	1,007	389	1,294	401,982	6,027	7,370	-	415,379	
-	4,829	1,089	2,025	2,762	22	1,252	381,684	661	7,717	-	390,062	
-	5,651	1,038	2,808	12,160	-	1,016	401,217	1,484	2,698	-	405,399	
-	6,552	916	4,971	2,536	-	742	402,960	1,235	5,593	-	409,787	
290	5,453	887	6,736	1,280	-	1,003	421,538	744	21,273	-	443,555	
12	3,805	1,068	5,726	959	-	1,340	404,117	2,019	12,680	-	418,816	
16	5,022	1,028	5,809	2,979	-	1,212	374,538	3,642	6,077	-	384,258	
140	6,738	954	6,467	509	-	1,585	394,334	4,635	3,019	-	401,989	
286	5,843	1,302	4,230	10,160	-	1,016	391,153	377	6,240	-	397,770	
390	6,043	1,204	3,622	257	32	1,052	397,515	2,421	5,248	-	405,184	
-	1,287	1,087	4,920	205	-	945	399,940	1,517	10,326	-	411,783	
58	4,341	1,224	4,270	2,560	-	1,195	376,702	1,883	8,802	-	387,388	
212	2,578	1,055	5,457	2,138	-	1,040	403,946	2,133	2,801	-	408,880	
-	6,538	1,338	4,659	589	-	956	366,493	4,233	11,100	-	381,826	
248	2,750	1,188	7,071	5,651	-	1,288	409,455	2,676	5,570	-	417,702	
-	7,624	2,327	5,343	9,918	-	842	314,689	684	2,216	-	317,589	
28	4,918	1,219	2,316	10,143	5	935	344,210	1,548	5,569	3	351,330	
-	-	-	-	-	-	2,090	237,137	2,439	18,635	-	258,212	
26	4,479	1,110	2,109	9,237	4	1,039	334,639	1,628	6,737	3	343,007	

第9-1表 都道府県別経理状況（続）

	経 理 関 係 諸 率 ( 被 保										
	支										
	総 務 費	後 期 高 齢 者 支 援 金 等			前 期 高 齢 者 納 付 金 等			老 人 保 健 拠 出 金			介 護 納 付 金
		計	後 期 高 齢 者 支 援 金	事務費拠出金	計	前 期 高 齢 者 納 付 金	事務費拠出金	計	医療費拠出金	事務費拠出金	
北 海 道	7,704	38,490	38,484	6	52	46	6	11,452	11,355	96	17,071
青 森 県	6,180	40,438	40,431	6	54	49	6	7,379	7,301	78	19,660
岩 手 県	4,318	40,382	40,376	6	54	49	6	5,948	5,849	98	18,151
宮 城 県	5,260	39,803	39,797	6	54	48	6	8,782	8,691	92	17,324
秋 田 県	4,187	40,672	40,665	6	56	50	6	7,549	7,433	116	18,724
山 形 県	6,020	40,658	40,651	6	55	49	6	6,751	6,646	105	18,290
福 島 県	7,060	40,575	40,569	6	55	49	6	7,524	7,429	95	18,075
茨 城 県	5,395	40,358	40,351	6	54	49	6	6,940	6,874	66	17,788
栃 木 県	4,894	40,121	40,115	6	54	48	6	7,155	7,087	67	17,932
群 馬 県	3,957	39,797	39,790	6	54	48	6	9,228	9,161	68	17,353
埼 玉 県	3,745	38,406	38,400	6	52	46	6	8,639	8,582	57	16,694
千 葉 県	4,745	39,106	39,100	6	53	47	6	7,955	7,893	62	16,698
東 京 都	5,458	39,187	39,181	6	54	48	6	7,785	7,707	78	16,461
神 奈 川 県	5,351	38,493	38,486	7	52	46	6	9,492	9,414	78	16,349
新 潟 県	5,768	39,408	39,402	6	62	56	6	8,050	7,943	107	17,171
富 山 県	5,753	39,920	39,914	6	54	48	6	9,303	9,204	100	16,238
石 川 県	4,992	40,062	40,055	6	54	48	6	8,914	8,828	87	17,282
福 井 県	4,895	39,698	39,692	6	53	48	6	8,768	8,681	87	16,639
山 梨 県	6,320	40,067	40,060	6	54	48	6	8,926	8,846	80	17,891
長 野 県	3,872	40,062	40,056	6	54	48	6	9,165	9,064	101	16,758
岐 阜 県	4,712	39,364	39,358	6	54	48	6	8,089	8,009	80	16,905
静 岡 県	4,342	39,884	39,878	6	54	48	6	7,743	7,659	84	16,835
愛 知 県	5,076	39,393	39,387	6	53	47	6	8,522	8,452	71	16,217
三 重 県	5,633	40,465	40,459	6	54	49	6	8,761	8,675	86	16,634
滋 賀 県	5,750	39,296	39,290	6	53	47	6	10,227	10,148	79	16,439
京 都 府	6,247	38,564	38,558	6	52	46	6	10,038	9,957	81	16,419
大 阪 府	6,460	39,202	39,196	6	53	47	6	9,542	9,474	67	16,410
兵 庫 県	5,614	38,948	38,941	6	52	47	6	10,310	10,217	93	16,348
奈 良 県	5,761	39,064	39,058	6	54	48	6	10,325	10,250	76	17,177
和 歌 山 県	6,345	40,186	40,180	6	54	48	6	9,650	9,567	83	17,735
鳥 取 県	6,940	39,330	39,324	6	53	47	6	11,763	11,653	110	18,677
島 根 県	8,903	40,105	40,098	6	54	48	6	10,520	10,390	130	17,712
岡 山 県	5,340	39,465	39,459	6	53	47	6	11,789	11,686	103	16,147
広 島 県	6,427	38,966	38,960	6	52	47	6	11,290	11,171	119	16,471
山 口 県	6,973	39,895	39,889	6	54	48	6	12,387	12,254	133	16,530
徳 島 県	8,423	39,705	39,699	6	53	48	6	9,542	9,449	93	17,825
香 川 県	5,225	39,323	39,317	6	53	47	6	11,673	11,560	113	16,325
愛 媛 県	5,928	39,644	39,638	6	53	48	6	8,686	8,587	98	17,318
高 知 県	7,445	39,401	39,394	6	53	47	6	13,464	13,358	106	18,167
福 岡 県	6,359	39,263	39,257	6	53	47	6	12,084	11,986	98	16,472
佐 賀 県	6,842	40,651	40,644	6	55	49	6	8,511	8,398	112	17,247
長 崎 県	2,688	39,789	39,783	6	54	48	6	9,375	9,264	110	18,026
熊 本 県	5,022	40,222	40,216	6	54	48	6	10,044	9,950	95	17,742
大 分 県	4,338	39,913	39,906	6	54	48	6	11,414	11,304	109	17,222
宮 崎 県	8,026	41,033	41,027	6	55	49	6	9,216	9,119	96	17,714
鹿 児 島 県	3,830	40,091	40,084	6	54	48	6	11,952	11,835	117	17,603
沖 縄 県	7,764	39,408	39,402	6	53	47	6	11,212	11,167	45	16,626
市 町 村	5,531	39,386	39,380	6	53	48	6	9,202	9,119	83	16,891
組 合	8,842	39,250	39,244	6	7,707	7,701	6	5,350	5,329	20	18,076
合 計	5,827	39,374	39,368	6	737	732	6	8,858	8,780	78	16,997

－経理関係諸率－

(単位：円)

険 者 1 人 当 た り 諸 費 )												
出												
共 同 事 業 拠 出 金			保 健 事 業 費			直 診 勘 定 金 繰 出 金	その他の支出	単 年 度 支 出 合 計	基金等積立金	前 年 度 繰 上 充 用 金	公 債 費 (組合債費)	支 出 合 計
高 額 医 療 費 共 同 事 業 拠 出 金	保 険 財 政 共 同 事 業 拠 出 金	そ の 他	特定健康診 査 事 業 費	保健事業費	健 康 管 理 セ ン タ ー 費							
7,798	39,838	0	1,094	935	12	84	1,819	395,195	589	11,471	65	407,321
5,636	29,310	0	1,573	874	92	171	1,744	331,020	1,156	1,086	33	333,295
4,514	32,685	0	2,062	709	89	583	1,671	338,808	1,965	-	2	340,775
6,313	30,471	0	2,535	586	27	137	1,493	335,866	1,212	-	3	337,080
7,830	40,091	9	1,659	1,051	151	29	1,216	374,543	610	14	308	375,475
5,152	28,571	0	2,119	803	92	271	2,062	339,838	3,121	-	2	342,961
5,957	33,458	-	1,788	922	32	150	1,155	345,832	725	-	13	346,570
5,339	26,522	0	1,140	757	-	25	1,426	301,867	384	2,440	1	304,693
5,675	29,724	12	922	722	8	43	1,950	312,671	2,098	-	0	314,769
5,962	31,144	0	1,493	613	7	27	1,136	319,690	709	222	1	320,622
5,414	25,135	0	1,724	824	7	9	1,342	306,287	396	643	10	307,335
5,447	25,190	0	1,912	569	23	94	1,710	305,007	1,245	146	0	306,398
7,669	32,463	0	2,372	318	-	28	3,870	327,004	48	351	8	327,411
5,450	24,921	0	1,358	196	-	2	1,626	317,274	189	337	5	317,805
5,483	32,867	0	1,759	1,083	41	375	2,647	353,912	1,632	915	78	356,537
5,360	37,118	-	2,407	767	-	453	1,568	379,209	388	920	27	380,543
7,127	39,565	28	1,374	1,069	12	888	1,120	389,001	1,382	2,240	172	392,796
6,280	32,699	1	1,041	1,370	136	200	1,740	359,592	1,018	5,934	23	366,566
5,253	27,097	0	1,505	1,001	76	174	2,042	319,062	406	1,893	-	321,360
5,478	27,487	-	2,151	1,011	49	430	1,302	325,473	1,767	242	5	327,488
5,589	28,138	51	1,846	802	97	370	1,817	328,250	453	-	-	328,703
5,366	26,875	0	1,702	763	-	7	1,629	318,326	732	635	-	319,693
4,975	23,227	0	1,784	433	-	11	1,149	313,716	572	2,480	-	316,768
5,365	31,177	0	1,716	868	58	48	913	344,964	1,165	40	24	346,193
7,148	30,035	1	1,914	754	-	140	1,872	335,673	319	372	12	336,376
7,158	30,818	2	1,779	617	113	44	1,104	348,758	341	16,303	5	365,407
6,707	32,832	1	1,154	601	-	9	1,423	355,880	59	28,988	145	385,072
6,209	30,536	-	1,134	571	-	58	1,567	351,539	292	1,675	3	353,508
5,785	27,442	0	1,501	677	-	147	1,772	337,065	186	7,327	137	344,716
6,239	33,700	0	1,098	873	-	266	2,101	352,779	1,436	16,569	96	370,880
6,336	37,231	0	1,170	1,266	261	185	2,084	369,510	991	-	-	370,501
6,406	40,064	27	2,355	1,604	184	1,368	1,910	406,256	1,978	-	15	408,250
6,227	35,637	4	1,286	626	81	208	1,164	383,625	565	1,986	6	386,181
6,170	36,349	-	967	848	52	238	4,186	400,382	1,314	-	4	401,699
6,057	39,064	0	1,104	1,519	58	190	918	400,940	962	-	320	402,222
7,250	51,699	0	1,628	901	57	319	2,189	421,100	1,141	531	84	422,857
6,609	44,499	3	2,200	1,243	392	503	931	408,087	1,163	200	1	409,451
5,935	38,634	0	1,220	794	-	226	1,211	376,468	494	1,382	2	378,346
6,619	42,641	0	988	536	13	167	1,903	398,545	618	2,473	10	401,646
6,809	41,113	1	1,224	666	35	76	1,188	388,066	163	10,059	3	398,291
5,926	44,966	11	1,309	857	58	157	1,769	400,122	687	8,918	201	409,928
5,716	44,222	-	1,603	768	27	240	2,603	400,881	467	-	13	401,361
5,583	41,770	4	1,662	974	-	208	974	374,334	346	14,456	1	389,137
5,354	41,924	-	1,447	1,398	135	208	1,552	402,694	479	8,508	3	411,685
6,196	38,497	5	1,558	1,241	141	183	1,335	368,395	2,488	-	-	370,883
7,277	49,641	1	1,280	1,303	37	194	3,343	409,426	441	8,988	75	418,931
7,278	40,170	11	1,249	764	-	-	1,429	321,257	545	11,065	252	333,119
6,186	32,057	2	1,600	692	28	115	1,844	343,952	632	4,735	35	349,354
2,976	0	18	826	4,481	43	207	2,685	230,388	453	-	-	230,841
5,899	29,192	4	1,531	1,031	30	123	1,919	333,802	616	4,312	32	338,761

第9-1表 都道府県別経理状況（続）  
－経理関係諸率－

（単位：円）

	経理関係諸率（被保険者1人当たり諸費）									
	資産・負債等の状況									
	資産					負債				純資産
	合計	基金等保有額	次年度への繰越金	貸付金等	その他の資産	合計	繰上充用金 （当年度赤字額）	市町村債 （組合債） 残高	その他の負債	
北海道	11,746	6,796	4,950	-	-	7,282	7,233	49	-	4,464
青森県	12,833	8,432	4,355	41	4	957	815	142	-	11,876
岩手県	32,570	19,922	12,609	39	-	-	-	-	-	32,570
宮城県	19,247	16,360	2,794	93	-	-	-	-	-	19,247
秋田県	30,102	13,741	16,347	-	14	285	17	268	-	29,817
山形県	44,293	29,631	14,415	32	215	-	-	-	-	44,293
福島県	29,271	12,716	16,525	30	-	58	-	58	-	29,212
茨城県	11,153	4,017	7,132	4	-	2,279	2,279	-	-	8,874
栃木県	23,415	14,036	9,369	9	-	246	-	246	-	23,169
群馬県	11,207	6,446	4,737	23	-	359	-	-	359	10,848
埼玉県	10,074	1,567	8,479	27	0	135	135	-	-	9,939
千葉県	11,189	5,280	5,897	11	-	1,026	1,009	16	-	10,163
東京都	7,947	320	7,619	8	-	234	234	-	-	7,713
神奈川県	4,043	1,079	2,960	4	-	5,810	5,810	-	-	-1,766
新潟県	18,581	11,476	7,105	-	-	3,223	3,027	196	-	15,358
富山県	21,728	15,883	5,845	-	-	785	542	243	-	20,943
石川県	22,435	21,380	1,047	8	-	2,926	2,768	158	-	19,509
福井県	30,509	21,161	9,317	6	24	7,825	7,780	45	-	22,684
山梨県	22,669	17,295	5,374	-	-	7,902	1,043	6,859	-	14,767
長野県	30,436	20,007	10,365	64	-	140	140	-	-	30,295
岐阜県	35,382	22,762	12,586	32	2	-	-	-	-	35,382
静岡県	14,319	9,369	4,919	24	7	402	143	259	-	13,917
愛知県	13,780	5,247	8,534	-	-	3,850	1,181	-	2,668	9,931
三重県	23,541	12,000	11,541	-	-	481	415	66	-	23,061
滋賀県	12,658	7,301	5,322	36	-	1,513	1,139	374	-	11,145
京都府	8,509	6,306	2,109	94	-	14,562	14,527	29	6	-6,053
大阪府	1,502	689	813	-	-	31,108	31,108	-	-	-29,607
兵庫県	10,701	4,793	5,906	2	-	1,657	1,657	-	-	9,044
奈良県	11,767	7,189	4,577	-	-	6,778	6,778	-	-	4,989
和歌山県	19,531	13,927	5,593	12	-	13,066	13,066	-	-	6,465
鳥取県	32,606	25,025	7,531	31	18	6	6	-	-	32,600
島根県	46,743	39,649	7,095	-	-	-	-	-	-	46,743
岡山県	21,378	13,758	7,617	4	-	4,345	4,104	241	-	17,034
広島県	21,710	18,072	3,638	-	-	-	-	-	-	21,710
山口県	21,103	12,645	8,428	31	-	1,182	863	319	-	19,921
徳島県	47,627	26,853	20,698	77	-	-	-	-	-	47,627
香川県	28,758	18,655	10,098	5	-	2,114	2,114	-	-	26,644
愛媛県	11,787	5,526	6,249	12	-	337	337	-	-	11,450
高知県	29,176	26,934	2,213	29	-	2,463	2,463	-	-	26,713
福岡県	13,081	4,302	8,730	49	-	9,257	9,257	-	-	3,824
佐賀県	14,225	10,656	3,566	4	-	11,295	11,295	-	-	2,930
長崎県	39,949	22,444	10,739	-	6,766	1,663	428	-	1,235	38,286
熊本県	29,825	18,451	11,370	4	-	14,074	14,074	-	-	15,751
大分県	16,284	10,869	5,416	-	-	8,298	8,298	-	-	7,986
宮崎県	34,928	24,593	10,328	6	-	2	-	-	2	34,926
鹿児島県	17,881	10,240	7,639	2	-	9,483	9,450	33	-	8,398
沖縄県	2,239	1,414	823	1	-	16,676	16,388	287	-	-14,437
市町村	14,719	7,989	6,628	15	87	5,327	5,068	94	166	9,392
組合	119,572	80,261	24,654	30	14,627	17,283	-	1	17,282	102,289
合計	24,091	14,448	8,239	17	1,387	6,396	4,615	85	1,695	17,695





第9-2表 都道府県別経理状況

	経 理 関 係 諸 率 ( 被 保 )						
	収 入 支						
	合 計	保 険 料 ( 税 )			国 庫 支		
		計	一般被保険者分	退職被保険者等分	計	事務費負担金	療養給付費等負担金
北海道	32,482	14,730	13,755	975	15,697	-	12,384
青森県	34,353	14,837	13,894	943	17,518	-	13,067
岩手県	35,616	15,932	14,719	1,214	17,364	-	12,921
宮城県	34,309	15,655	14,547	1,108	16,255	-	12,478
秋田県	35,275	15,621	14,337	1,284	17,408	-	12,722
山形県	38,163	18,166	16,746	1,419	17,374	-	13,046
福島県	36,789	16,386	15,073	1,313	17,411	-	12,986
茨城県	35,744	16,492	15,292	1,200	17,178	-	13,013
栃木県	36,087	17,467	16,086	1,381	16,655	-	12,975
群馬県	36,293	17,205	15,875	1,330	16,441	-	12,629
埼玉県	34,946	17,196	15,920	1,276	15,020	-	12,115
千葉県	34,725	16,581	15,302	1,279	15,658	-	12,462
東京都	31,965	15,269	14,434	835	14,925	-	12,718
神奈川県	31,872	15,021	13,957	1,064	13,921	-	12,078
新潟県	35,551	16,653	15,205	1,448	16,460	-	12,566
富山県	36,862	17,199	15,428	1,771	15,858	-	12,275
石川県	34,271	15,306	13,978	1,328	15,910	-	12,399
福井県	34,769	15,572	14,018	1,554	15,493	-	12,461
山梨県	34,329	15,350	14,393	958	16,773	-	12,884
長野県	37,709	17,948	16,184	1,764	17,094	-	12,711
岐阜県	34,969	16,880	15,694	1,187	15,939	-	12,620
静岡県	35,680	19,599	18,012	1,587	13,504	-	10,595
愛知県	35,375	17,746	16,302	1,444	14,963	-	12,481
三重県	35,549	16,157	14,823	1,333	15,927	-	12,549
滋賀県	36,383	17,708	15,949	1,759	15,695	-	12,344
京都府	34,008	15,621	14,332	1,289	15,882	-	12,598
大阪府	32,610	14,778	13,727	1,051	15,838	-	12,650
兵庫県	34,434	15,650	14,229	1,421	15,797	-	12,341
奈良県	35,063	16,289	14,907	1,382	15,682	-	12,305
和歌山県	34,955	15,390	14,109	1,282	17,332	-	12,887
鳥取県	35,712	16,849	15,383	1,466	16,626	-	12,608
島根県	36,803	17,079	15,356	1,723	16,361	-	12,450
岡山県	35,699	16,748	15,147	1,601	15,703	-	12,310
広島県	33,820	15,525	13,991	1,534	14,977	-	12,117
山口県	37,049	16,299	14,600	1,699	16,145	-	12,459
徳島県	33,073	13,488	12,186	1,302	16,823	-	12,447
香川県	34,061	14,892	13,332	1,560	16,095	-	12,321
愛媛県	33,284	13,817	12,636	1,181	17,041	-	12,543
高知県	33,646	14,382	13,017	1,365	16,875	-	12,612
福岡県	34,124	15,673	14,496	1,177	16,595	-	12,715
佐賀県	35,262	15,556	14,530	1,026	17,771	-	13,159
長崎県	32,082	12,411	11,393	1,018	17,590	-	12,817
熊本県	34,134	15,528	14,436	1,093	16,767	-	12,941
大分県	34,909	15,550	14,196	1,355	16,903	-	12,766
宮崎県	35,603	15,616	14,513	1,103	17,955	-	13,252
鹿児島県	33,795	14,567	13,635	931	17,661	-	13,054
沖縄県	30,090	10,665	10,149	516	18,379	-	13,041
市 町 村	34,156	15,902	14,688	1,214	15,827	-	12,509
組 合	41,583	24,122	24,122	・	17,460	1	17,460
合 計	34,820	16,637	15,531	1,214	15,973	0	12,951

一 経理関係諸率（再掲）後期高齢者支援金等分一

（単位：円）

険 者 1 人 当 た り 諸 費					支 出		
出 金			療 養 給 付 費 等 金	都道府県支出金	合 計	後 期 高 齢 者 支 援 金 等	そ の 他 の 支 出
普 通 調 整 交 付 金	特 別 調 整 交 付 金	特 別 対 策 費 補 助 金		そ の 他			
3,313	-	-	2,055	-	38,490	38,490	0
4,451	-	-	1,998	-	40,444	40,438	6
4,444	-	-	2,319	-	40,382	40,382	-
3,777	-	-	2,399	-	39,805	39,803	2
4,686	-	-	2,246	-	40,672	40,672	-
4,329	-	-	2,622	-	45,565	40,658	4,908
4,425	-	-	2,991	-	40,853	40,575	278
4,165	-	-	2,074	-	40,358	40,358	-
3,679	-	-	1,965	-	40,121	40,121	-
3,813	-	-	2,647	-	41,235	39,797	1,438
2,905	-	-	2,730	-	38,426	38,406	20
3,195	-	-	2,486	-	39,107	39,106	2
2,207	-	-	1,771	-	39,191	39,187	4
1,843	-	-	2,930	-	38,494	38,493	1
3,893	-	-	2,438	-	39,408	39,408	0
3,583	-	-	3,805	-	39,920	39,920	-
3,510	-	-	3,056	-	40,936	40,062	874
3,032	-	-	3,703	-	39,698	39,698	-
3,889	-	-	2,205	-	41,324	40,067	1,257
4,383	-	-	2,667	-	40,062	40,062	0
3,320	-	-	2,150	-	41,827	39,364	2,463
2,909	-	-	2,577	-	39,884	39,884	0
2,482	-	-	2,666	-	39,712	39,393	319
3,378	-	-	3,465	-	40,465	40,465	-
3,351	-	-	2,981	-	39,296	39,296	-
3,284	-	-	2,506	-	38,564	38,564	1
3,188	-	-	1,994	-	39,204	39,202	2
3,456	-	-	2,986	-	38,948	38,948	-
3,377	-	-	3,092	-	39,064	39,064	-
4,444	-	-	2,233	-	40,186	40,186	-
4,018	-	-	2,237	-	39,330	39,330	-
3,912	-	-	3,363	-	40,347	40,105	242
3,393	-	-	3,248	-	39,465	39,465	0
2,861	-	-	3,318	-	38,966	38,966	0
3,686	-	-	4,606	-	39,895	39,895	-
4,376	-	-	2,762	-	39,705	39,705	-
3,774	-	-	3,074	-	39,323	39,323	-
4,497	-	-	2,427	-	39,644	39,644	0
4,263	-	-	2,389	-	39,401	39,401	0
3,880	-	-	1,855	-	39,263	39,263	0
4,612	-	-	1,935	-	41,090	40,651	439
4,774	-	-	2,081	-	39,789	39,789	-
3,826	-	-	1,839	-	40,227	40,222	5
4,137	-	-	2,455	-	40,062	39,913	150
4,703	-	-	2,031	-	41,137	41,033	104
4,607	-	-	1,567	-	40,091	40,091	-
5,339	-	-	1,046	-	39,408	39,408	-
3,318	-	-	2,427	-	39,542	39,386	156
-	0	-	-	-	39,250	39,250	-
3,022	0	-	2,210	-	39,516	39,374	142

第10-1表 都道府県別医療費の状況

	療 養 諸 費 合 計					療 養 の 給 付 等		合
	件	費用額	保険者負担額	一部負担金	他法負担分	件	費用額	
	件	千円	千円	千円	千円	件	千円	件
北海道	22,167,081	499,417,915	365,080,234	113,823,756	20,513,925	21,747,765	495,325,616	419,316
青森県	6,890,884	129,324,313	94,265,297	29,852,931	5,206,085	6,758,328	128,054,748	132,556
岩手県	5,810,864	108,799,621	79,352,714	26,462,739	2,984,168	5,708,568	108,062,902	102,296
宮城県	9,736,591	176,074,612	128,431,248	41,463,399	6,179,964	9,502,642	173,944,813	233,949
秋田県	5,014,575	95,191,785	69,701,187	21,234,029	4,256,568	4,941,238	94,370,594	73,337
山形県	4,904,356	90,184,674	65,790,052	20,470,352	3,924,270	4,809,662	89,335,866	94,694
福島県	8,089,352	159,166,418	116,935,890	38,240,269	3,990,259	7,924,003	157,635,907	165,349
茨城県	12,078,391	226,512,664	164,052,982	53,894,814	8,564,868	11,834,073	224,070,510	244,318
栃木県	7,936,656	152,654,386	110,803,507	37,811,578	4,039,302	7,726,050	150,535,598	210,606
群馬県	7,921,978	160,061,376	116,100,344	35,617,391	8,343,641	7,713,444	157,940,561	208,534
埼玉県	28,771,195	524,972,840	381,374,571	124,240,810	19,357,459	27,883,428	515,104,343	887,767
千葉県	24,996,561	454,070,612	329,904,736	111,639,952	12,525,924	24,321,540	446,805,959	675,021
東京都	57,495,067	998,478,081	725,698,373	240,930,554	31,849,154	55,561,390	975,684,532	1,933,677
神奈川県	36,949,273	644,497,488	468,906,078	147,565,183	28,026,227	36,034,384	634,336,194	914,889
新潟県	9,645,665	180,033,187	131,495,262	41,499,334	7,038,591	9,493,841	178,357,495	151,824
富山県	3,509,426	78,620,667	57,364,780	17,189,587	4,066,300	3,341,896	76,903,865	167,530
石川県	3,847,341	93,862,531	68,344,306	21,880,990	3,637,235	3,709,234	92,510,293	138,107
福井県	2,368,509	58,031,422	42,369,062	14,177,830	1,484,530	2,284,432	57,261,202	84,077
山梨県	3,590,237	68,982,438	50,110,532	14,565,692	4,306,214	3,502,539	68,035,382	87,698
長野県	8,000,508	154,505,816	112,682,871	37,575,026	4,247,918	7,785,461	152,529,671	215,047
岐阜県	8,650,815	163,388,035	119,035,293	35,425,116	8,927,625	8,333,049	160,397,414	317,766
静岡県	15,330,974	284,846,189	207,428,666	70,508,745	6,908,778	14,999,423	281,584,641	331,551
愛知県	27,696,985	512,987,927	372,912,137	114,976,422	25,099,369	26,769,303	503,899,202	927,682
三重県	7,145,235	141,122,272	102,930,673	32,459,328	5,732,271	6,993,464	139,608,560	151,771
滋賀県	4,627,912	90,911,971	66,252,537	20,398,690	4,260,744	4,505,985	89,871,028	121,927
京都府	9,093,494	196,361,267	143,368,965	41,969,939	11,022,363	8,700,656	192,017,368	392,838
大阪府	37,916,600	785,967,294	573,952,473	175,874,448	36,140,372	35,269,506	751,916,788	2,647,094
兵庫県	23,222,171	444,662,837	324,553,314	96,892,866	23,216,657	22,474,225	437,250,089	747,946
奈良県	5,314,787	107,998,695	78,719,866	26,555,856	2,722,974	5,089,568	105,747,597	225,219
和歌山県	4,604,543	97,703,342	71,204,975	21,827,090	4,671,278	4,352,911	95,204,988	251,632
鳥取県	2,192,257	46,636,778	34,057,317	10,378,391	2,201,070	2,177,182	46,479,249	15,075
島根県	2,709,206	59,442,730	43,511,115	13,285,461	2,646,155	2,683,473	59,188,411	25,733
岡山県	7,094,368	155,720,555	113,910,504	35,324,656	6,485,394	6,958,126	154,475,780	136,242
広島県	11,785,163	243,641,150	178,030,143	50,133,981	15,477,026	11,557,849	241,355,561	227,314
山口県	6,395,498	129,895,283	94,950,440	27,671,693	7,273,150	6,299,049	128,915,894	96,449
徳島県	2,745,674	66,679,372	48,622,257	15,569,566	2,487,549	2,657,481	65,820,995	88,193
香川県	3,920,958	86,202,984	62,903,292	18,776,563	4,523,128	3,778,140	84,977,707	142,818
愛媛県	5,746,044	129,253,333	94,295,562	28,981,392	5,976,378	5,645,764	128,425,929	100,280
高知県	3,209,104	75,545,120	55,130,668	17,021,462	3,392,990	3,138,854	74,871,959	70,250
福岡県	20,580,029	427,455,336	311,797,975	94,025,726	21,631,635	20,028,180	421,891,758	551,849
佐賀県	3,779,816	77,847,983	56,823,486	18,499,008	2,525,488	3,701,680	77,119,246	78,136
長崎県	7,128,980	151,266,557	110,476,283	33,042,485	7,747,789	6,947,914	149,697,756	181,066
熊本県	7,861,199	169,702,273	123,646,417	40,342,393	5,713,464	7,735,671	168,493,496	125,528
大分県	4,818,942	108,050,008	79,083,633	25,948,445	3,017,930	4,646,801	107,172,045	172,141
宮崎県	5,121,588	107,219,737	78,306,505	25,072,767	3,840,465	5,019,710	106,212,450	101,878
鹿児島県	7,254,758	162,987,606	118,967,827	39,422,198	4,597,581	7,099,635	161,456,061	155,123
沖縄県	5,525,588	121,593,750	87,919,758	29,093,984	4,580,008	5,424,525	120,747,545	101,063
市 町 村	521,197,198	10,198,533,229	7,431,556,108	2,349,614,888	417,362,233	505,572,042	10,031,605,565	15,625,156
組 合	39,696,380	594,879,609	425,039,521	156,395,011	13,445,076	38,233,062	582,512,650	1,463,318
合 計	560,893,578	10,793,412,838	7,856,595,630	2,506,009,899	430,807,309	543,805,104	10,614,118,216	17,088,474

－計（一般被保険者分＋退職者医療分）－

（市町村・療養の給付等 3月～2月ベース、療養費等 4月～3月ベース、組合 4月～3月ベース）

療		養		費		等		
計	食 事 療 養 ・ 生 活 療 養	療 養 費 小 計 診 療 費 補 具						
		療 養 費	小 計	診 療 費	補 具			
費 用 額	件	費 用 額	件	費 用 額	件	費 用 額	件	
千円	件	千円	件	千円	件	千円	件	
4,092,298	6,404	・	412,887	4,091,497	6,603	123,576	18,022	554,252
1,269,564	3,403	・	129,139	1,269,474	3,473	49,008	4,601	126,063
736,719	904	・	101,391	736,635	2,591	42,118	2,424	96,916
2,129,799	1,087	・	232,851	2,129,487	2,673	40,737	4,336	142,973
821,191	1,175	・	72,162	821,191	1,460	46,042	2,598	68,933
848,808	556	・	94,138	848,808	927	31,035	3,234	95,009
1,530,511	613	・	164,734	1,530,339	3,914	63,422	2,686	92,783
2,442,154	193	・	244,118	2,441,858	7,784	123,268	5,696	171,726
2,118,788	51	・	210,554	2,118,759	4,170	59,805	4,419	145,008
2,120,815	473	・	208,052	2,120,386	3,602	77,866	5,864	180,128
9,868,497	8,657	・	879,093	9,867,719	10,131	186,350	13,362	442,307
7,264,652	450	・	674,560	7,264,055	15,232	267,261	10,130	320,850
22,793,549	885	・	1,932,722	22,790,034	27,942	491,025	26,231	872,629
10,161,293	7,687	・	907,176	10,160,334	20,634	352,463	15,526	503,066
1,675,693	3,089	・	148,728	1,675,456	3,378	67,628	8,090	195,366
1,716,802	1,234	・	166,295	1,716,770	1,393	20,419	3,220	91,725
1,352,238	781	・	137,266	1,351,210	1,044	17,383	2,274	66,164
770,220	551	・	83,526	770,220	939	35,338	2,391	63,380
947,057	45	・	87,649	946,844	1,424	30,014	2,032	61,700
1,976,145	859	・	214,185	1,976,007	3,480	48,515	4,715	124,406
2,990,621	751	・	317,005	2,986,736	4,177	74,148	7,456	220,807
3,261,548	1,985	・	329,558	3,260,962	5,430	99,747	10,209	314,408
9,088,726	4,413	・	923,257	9,088,536	6,115	121,614	27,586	892,141
1,513,712	342	・	151,427	1,513,619	2,594	39,160	7,349	195,344
1,040,944	774	・	121,150	1,040,512	2,540	40,314	4,281	115,404
4,343,899	1,344	・	391,490	4,343,490	1,790	73,105	13,039	385,467
34,050,505	5,794	・	2,641,276	34,049,882	13,877	236,401	30,574	878,512
7,412,748	6,345	・	741,578	7,412,300	10,285	188,530	18,966	524,411
2,251,098	1,320	・	223,894	2,250,882	1,596	27,920	6,315	161,310
2,498,354	3,519	・	248,111	2,498,201	1,329	34,464	4,187	122,869
157,529	697	・	14,378	157,529	479	13,174	2,322	66,227
254,320	270	・	25,450	254,156	717	27,064	2,782	74,646
1,244,775	449	・	135,792	1,244,707	2,648	46,513	5,505	161,017
2,285,589	316	・	226,991	2,285,327	5,423	83,851	9,049	266,952
979,389	230	・	96,211	978,886	2,211	33,922	4,819	137,906
858,378	82	・	88,110	858,359	734	11,624	3,591	83,134
1,225,277	1,318	・	141,477	1,224,795	1,309	17,834	4,247	98,356
827,404	761	・	99,511	827,246	1,490	25,278	4,984	133,155
673,161	304	・	69,944	673,073	2,204	38,983	3,310	100,621
5,563,578	2,132	・	549,711	5,563,254	5,550	105,447	17,040	474,198
728,737	724	・	77,410	728,704	998	26,447	2,840	71,131
1,568,801	3,663	・	177,357	1,567,528	5,150	68,522	5,738	140,741
1,208,778	524	・	124,997	1,208,658	6,713	88,457	8,606	218,550
877,963	78,324	・	93,812	877,885	1,100	26,431	4,034	114,808
1,007,287	90	・	101,788	1,007,287	917	30,243	4,321	128,089
1,531,546	2,554	・	152,561	1,531,136	1,591	25,652	6,516	192,606
846,205	28	・	101,026	845,746	5,413	72,907	4,008	147,396
166,927,664	158,150	・	15,466,498	166,906,476	217,174	3,851,023	365,525	10,835,589
12,366,958	1,087	－	1,462,191	12,365,933	6,637	107,946	25,286	776,392
179,294,622	159,237	・	16,928,689	179,272,409	223,811	3,958,969	390,811	11,611,981

第10-1表 都道府県別医療費の状況（続）

（市町村・療養の給付等 3月～2月ベース、療養費等 4月～3月ベース）

	療 養 費							
	療 養				費			
	柔 道 整 復 師		ア ン マ ・ マ ッ サ ー ジ		ハ リ ・ キ ュ ウ		そ の 他	
	件	数 費 用 額	件	数 費 用 額	件	数 費 用 額	件	数 費 用 額
	件	千円	件	千円	件	千円	件	千円
北海道	335,884	2,761,924	7,587	140,109	44,065	503,600	726	8,036
青森県	119,402	1,064,599	358	13,396	1,223	15,315	82	1,093
岩手県	86,272	515,292	731	22,542	1,032	12,937	8,341	46,831
宮城県	219,265	1,836,889	2,169	57,654	2,576	31,840	1,832	19,394
秋田県	62,324	623,645	996	30,901	1,189	11,917	3,595	39,754
山形県	86,062	672,375	1,034	25,269	1,377	13,283	1,504	11,838
福島県	152,874	1,267,268	1,947	61,282	2,874	41,714	439	3,871
茨城県	226,754	2,059,795	1,818	61,786	2,012	24,714	54	570
栃木県	198,918	1,851,463	1,087	36,394	1,920	24,540	40	1,548
群馬県	169,892	1,515,291	3,488	111,530	2,911	36,503	22,295	199,068
埼玉県	813,242	8,299,527	18,042	643,118	12,749	153,418	11,567	142,999
千葉県	620,371	6,141,082	10,521	281,122	17,917	250,563	389	3,177
東京都	1,786,340	19,359,733	44,797	1,432,408	47,146	630,594	266	3,644
神奈川県	789,413	7,460,156	42,597	1,282,213	38,857	558,937	149	3,498
新潟県	130,911	1,305,734	2,225	65,929	2,888	30,499	1,236	10,300
富山県	147,562	1,456,509	375	10,509	13,745	137,609	-	-
石川県	121,232	1,123,034	639	15,811	12,060	127,313	17	1,505
福井県	77,557	651,517	281	3,868	2,347	16,035	11	82
山梨県	75,422	709,426	3,153	82,946	4,436	47,485	1,182	15,273
長野県	197,728	1,689,030	2,543	58,989	5,388	51,400	331	3,666
岐阜県	269,145	2,264,825	2,953	80,842	12,727	155,771	20,547	190,343
静岡県	292,396	2,468,485	8,740	245,552	4,537	53,578	8,246	79,192
愛知県	804,454	6,846,574	14,554	464,555	69,731	743,799	817	19,852
三重県	127,170	1,116,635	1,060	34,032	7,558	79,051	5,696	49,397
滋賀県	109,392	783,360	2,082	62,537	2,855	38,897	-	-
京都府	358,035	3,490,904	9,002	282,053	9,589	110,926	35	1,034
大阪府	2,359,502	28,885,388	25,298	864,221	191,156	2,953,830	20,869	231,530
兵庫県	691,683	6,393,832	4,226	102,622	16,009	195,366	409	7,538
奈良県	205,069	1,918,777	1,337	35,203	8,418	95,978	1,159	11,694
和歌山県	229,335	2,111,987	2,033	64,998	11,226	163,758	1	125
鳥取県	11,080	72,109	143	2,775	343	2,876	11	367
島根県	20,601	141,442	111	1,719	305	2,355	934	6,931
岡山県	123,618	967,788	876	31,725	3,134	37,476	11	187
広島県	187,055	1,612,056	2,479	62,349	22,321	256,565	664	3,554
山口県	85,693	756,314	651	20,241	2,815	30,246	22	257
徳島県	79,984	728,438	471	10,192	2,939	21,353	391	3,617
香川県	132,023	1,033,639	1,634	44,138	2,224	27,753	40	3,075
愛媛県	90,986	608,189	1,655	51,917	281	5,459	115	3,248
高知県	61,297	498,948	326	9,860	601	5,199	2,206	19,463
福岡県	513,484	4,679,559	6,589	219,898	6,519	70,403	529	13,749
佐賀県	71,840	610,331	267	3,661	1,401	15,934	64	1,199
長崎県	155,633	1,254,168	253	5,040	9,700	92,351	883	6,707
熊本県	105,087	844,880	1,066	27,113	3,435	28,054	90	1,604
大分県	86,112	700,167	1,307	21,541	1,189	11,610	70	3,327
宮崎県	89,570	757,055	1,259	38,547	5,704	52,874	17	479
鹿児島県	135,249	1,182,492	2,067	48,107	5,140	60,595	1,998	21,684
沖縄県	85,190	539,099	1,873	39,361	4,335	44,972	207	2,011
市 町 村	13,898,108	135,631,730	240,700	7,312,573	624,904	8,077,250	120,087	1,198,311
組 合	1,379,854	10,785,187	8,681	248,568	39,853	432,627	1,880	15,214
合 計	15,277,962	146,416,917	249,381	7,561,141	664,757	8,509,877	121,967	1,213,525

－計（一般被保険者分＋退職者医療分）－

、組合 4月～3月ベース）

等	
移 送 費	
件 数	費 用 額
件	千円
25	802
14	91
1	83
11	312
－	－
－	－
2	172
7	296
1	29
9	428
17	779
11	597
70	3,516
26	960
7	237
1	32
60	1,028
－	－
4	213
3	138
10	3,885
8	586
12	190
2	93
3	431
4	410
24	624
23	449
5	216
2	153
－	－
13	164
1	68
7	261
8	503
1	19
23	482
8	158
2	88
6	324
2	33
46	1,273
7	119
5	79
－	－
8	410
9	458
508	21,188
40	1,025
548	22,213

第10-1表 都道府県別医療費の状況

全 体									
	療 養 諸 費 合 計					療 養 の 給 付 等		合	
	件	数	費 用 額	保 険 者 負 担 額	一 部 負 担 金	他 法 負 担 分	件		
	件	千円	千円	千円	千円	件	千円	件	
北 海 道	20,300,422	455,795,347	333,367,287	102,815,921	19,612,138	19,921,527	452,121,968	378,895	
青 森 県	6,341,747	119,271,126	86,985,942	27,267,358	5,017,826	6,220,921	118,126,500	120,826	
岩 手 県	5,256,267	98,895,323	72,183,279	23,822,273	2,889,771	5,163,582	98,235,418	92,685	
宮 城 県	8,949,258	161,785,679	118,031,665	37,717,037	6,036,977	8,735,392	159,852,666	213,866	
秋 田 県	4,539,900	86,485,475	63,386,612	19,050,217	4,048,645	4,474,141	85,754,726	65,759	
山 形 県	4,413,158	81,268,503	59,330,398	18,155,515	3,782,590	4,329,130	80,523,397	84,028	
福 島 県	7,301,289	144,133,051	106,052,204	34,205,778	3,875,069	7,154,529	142,795,447	146,760	
茨 城 県	11,068,515	207,139,406	150,102,698	48,816,735	8,219,973	10,848,054	204,966,979	220,461	
栃 木 県	7,256,861	139,429,253	101,254,163	34,243,381	3,931,708	7,066,353	137,531,913	190,508	
群 馬 県	7,196,535	145,091,873	105,320,596	31,740,039	8,031,239	7,010,016	143,215,805	186,519	
埼 玉 県	26,127,683	474,133,496	344,675,756	110,984,144	18,473,596	25,342,311	465,488,497	785,372	
千 葉 県	22,773,219	412,356,642	299,758,197	100,411,595	12,186,849	22,172,647	405,954,023	600,572	
東 京 都	53,574,697	925,378,079	672,699,351	221,648,346	31,030,381	51,814,384	904,789,405	1,760,313	
神奈川県	33,776,884	586,089,882	426,627,074	132,765,840	26,696,967	32,957,975	577,072,287	818,909	
新 潟 県	8,669,562	162,083,414	118,486,283	36,856,204	6,740,927	8,536,785	160,616,515	132,777	
富 山 県	3,055,048	68,645,316	50,155,062	14,654,867	3,835,387	2,913,839	67,203,666	141,209	
石 川 県	3,428,304	83,882,510	61,134,482	19,344,625	3,403,404	3,308,391	82,722,624	119,913	
福 井 県	2,093,243	51,515,377	37,654,228	12,428,760	1,432,389	2,021,326	50,857,913	71,917	
山 梨 県	3,319,423	63,644,105	46,255,826	13,238,433	4,149,846	3,240,674	62,799,881	78,749	
長 野 県	7,084,666	136,941,052	99,976,894	32,872,724	4,091,434	6,899,820	135,264,957	184,846	
岐 阜 県	7,904,953	148,973,617	108,594,392	31,827,031	8,552,193	7,619,583	146,293,716	285,370	
静 岡 県	13,824,841	256,686,147	187,021,084	62,936,056	6,729,007	13,532,870	253,831,582	291,971	
愛 知 県	24,992,691	458,976,593	333,945,030	101,346,210	23,685,352	24,164,942	450,907,599	827,749	
三 重 県	6,444,841	127,714,722	93,212,495	29,032,454	5,469,772	6,311,416	126,389,588	133,425	
滋 賀 県	4,113,588	80,305,229	58,581,787	17,678,379	4,045,064	4,009,238	79,418,264	104,350	
京 都 府	8,268,416	177,607,929	129,760,845	37,428,244	10,418,840	7,918,262	173,736,901	350,154	
大 阪 府	34,801,524	717,962,884	524,639,883	158,775,559	34,547,442	32,391,273	686,939,447	2,410,251	
兵 庫 県	20,858,558	398,471,261	291,117,207	85,402,069	21,951,985	20,198,817	391,964,530	659,741	
奈 良 県	4,826,448	97,719,357	71,276,579	23,908,774	2,534,004	4,628,921	95,744,423	197,527	
和歌山県	4,177,322	88,474,704	64,527,808	19,493,093	4,453,804	3,953,190	86,259,983	224,132	
鳥 取 県	1,961,148	41,873,538	30,596,525	9,192,489	2,084,524	1,947,781	41,734,165	13,367	
島 根 県	2,397,285	53,059,170	38,866,752	11,687,392	2,505,025	2,375,157	52,840,920	22,128	
岡 山 県	6,330,046	138,958,512	101,714,499	31,060,446	6,183,567	6,210,875	137,878,735	119,171	
広 島 県	10,416,098	215,748,024	157,819,814	43,780,652	14,147,557	10,223,811	213,808,486	192,287	
山 口 県	5,629,757	114,792,621	84,006,723	24,014,814	6,771,083	5,547,184	113,955,890	82,573	
徳 島 県	2,475,113	60,434,598	44,091,592	13,967,100	2,375,906	2,396,707	59,677,734	78,406	
香 川 県	3,460,838	76,644,119	55,989,333	16,218,875	4,435,911	3,338,321	75,601,215	122,517	
愛 媛 県	5,197,603	117,390,520	85,693,922	26,023,026	5,673,572	5,108,089	116,653,113	89,514	
高 知 県	2,882,898	68,052,744	49,709,940	15,107,740	3,235,064	2,821,456	67,466,333	61,442	
福 岡 県	18,770,106	389,475,224	284,216,189	84,887,766	20,371,269	18,275,739	384,500,436	494,367	
佐 賀 県	3,456,281	71,540,992	52,221,946	16,871,112	2,447,934	3,386,360	70,901,419	69,921	
長 崎 県	6,448,260	137,754,732	100,663,319	29,917,295	7,174,118	6,287,933	136,379,504	160,327	
熊 本 県	7,185,900	155,711,088	113,480,013	36,804,182	5,426,892	7,073,403	154,646,662	112,497	
大 分 県	4,344,335	97,588,724	71,503,081	23,182,337	2,903,306	4,186,637	96,828,974	157,698	
宮 崎 県	4,669,131	98,147,360	71,721,429	22,727,573	3,698,358	4,576,971	97,236,863	92,160	
鹿児島県	6,702,886	151,449,041	110,560,960	36,403,417	4,484,664	6,561,535	150,059,911	141,351	
沖 縄 県	5,227,296	115,520,128	83,521,877	27,519,249	4,479,002	5,132,883	114,731,652	94,413	
市 町 村	474,294,844	9,260,998,486	6,752,493,020	2,110,233,129	398,272,337	460,311,151	9,112,282,636	13,983,693	
組 合	39,696,380	594,879,609	425,039,521	156,395,011	13,445,076	38,233,062	582,512,650	1,463,318	
合 計	513,991,224	9,855,878,095	7,177,532,542	2,266,628,140	411,717,413	498,544,213	9,694,795,286	15,447,011	

( 市町村・療養の給付等 3月～2月ベース、療養費等 4月～3月ベース、組合 4月～3月ベース )

療		養		費		養		費	
計		食 事 療 養 ・ 生 活 療 養		療 養 小 計		診 療		補 装 具	
費 用 額	件	件	費 用 額	件	数	費 用 額	件	数	費 用 額
千円	件	千円	件	千円	件	千円	件	千円	件
3,673,379	5,756	・	373,115	3,672,603	6,191	113,549	16,677	512,294	
1,144,626	3,139	・	117,675	1,144,548	3,131	41,883	4,221	116,438	
659,905	856	・	91,828	659,821	2,391	39,559	2,242	89,678	
1,933,013	973	・	212,882	1,932,701	2,544	36,754	3,995	131,826	
730,749	1,057	・	64,702	730,749	1,326	41,330	2,411	63,804	
745,106	541	・	83,487	745,106	845	28,670	2,903	83,452	
1,337,604	552	・	146,208	1,337,604	3,241	52,812	2,391	82,430	
2,172,426	182	・	220,273	2,172,158	7,033	101,408	5,055	153,097	
1,897,340	49	・	190,458	1,897,311	3,857	54,494	4,040	132,522	
1,876,068	454	・	186,057	1,875,701	3,256	69,962	5,374	164,880	
8,644,999	8,433	・	776,924	8,644,278	9,351	162,650	11,449	386,199	
6,402,619	425	・	600,140	6,402,322	14,094	238,502	8,756	278,749	
20,588,673	858	・	1,759,396	20,586,729	26,584	466,168	23,555	788,988	
9,017,595	7,052	・	811,838	9,017,033	19,341	310,441	13,892	452,223	
1,466,899	2,585	・	130,186	1,466,665	3,055	64,052	7,225	177,362	
1,441,650	1,067	・	140,141	1,441,618	1,209	18,040	2,761	79,033	
1,159,886	693	・	119,167	1,158,932	920	14,564	1,972	56,534	
657,464	549	・	71,368	657,464	832	32,804	2,105	56,378	
844,225	44	・	78,701	844,012	1,292	25,859	1,836	56,125	
1,676,094	749	・	184,094	1,675,956	3,107	42,523	3,994	105,561	
2,679,900	682	・	284,680	2,676,079	3,856	68,458	6,764	201,309	
2,854,565	1,775	・	290,189	2,854,089	4,845	83,880	9,164	285,517	
8,068,993	4,036	・	823,702	8,068,807	5,718	111,555	24,997	807,598	
1,325,133	348	・	133,075	1,325,041	2,317	36,003	6,275	169,996	
886,965	680	・	103,667	886,534	2,167	32,249	3,695	100,587	
3,871,028	1,091	・	349,060	3,870,658	1,624	66,253	11,805	349,629	
31,023,436	5,166	・	2,405,063	31,022,851	12,675	217,873	27,754	801,131	
6,506,731	5,650	・	654,071	6,506,364	9,075	154,473	16,302	453,044	
1,974,934	1,233	・	196,291	1,974,863	1,429	23,190	5,582	142,877	
2,214,722	3,251	・	220,880	2,214,673	1,262	31,489	3,710	108,505	
139,374	637	・	12,730	139,374	420	12,131	2,071	58,409	
218,249	221	・	21,896	218,104	610	21,550	2,455	66,080	
1,079,777	375	・	118,795	1,079,709	2,482	42,347	4,679	136,368	
1,939,538	280	・	192,000	1,939,277	4,916	76,861	7,453	223,745	
836,731	195	・	82,372	836,296	1,958	30,638	4,221	119,807	
756,863	72	・	78,333	756,844	655	10,076	2,832	68,500	
1,042,904	1,149	・	121,349	1,042,470	972	13,707	3,592	82,527	
737,408	638	・	88,871	737,321	1,384	23,341	4,492	120,816	
586,412	235	・	61,205	586,323	1,868	34,504	2,920	88,280	
4,974,788	1,908	・	492,455	4,974,534	5,290	98,510	15,427	432,198	
639,573	649	・	69,270	639,540	862	17,600	2,592	65,153	
1,375,228	3,365	・	156,923	1,374,131	4,778	59,630	5,183	127,581	
1,064,426	477	・	112,013	1,064,306	5,107	56,500	7,905	201,327	
759,749	76,029	・	81,664	759,671	1,017	25,024	3,553	99,887	
910,497	83	・	92,077	910,497	863	29,307	4,058	119,214	
1,389,129	2,337	・	139,006	1,388,719	1,506	24,713	6,026	178,929	
788,476	26	・	94,378	788,018	4,872	68,131	3,721	137,543	
148,715,850	148,602	・	13,834,655	148,698,405	198,128	3,426,018	326,082	9,714,131	
12,366,958	1,087	－	1,462,191	12,365,933	6,637	107,946	25,286	776,392	
161,082,809	149,689	・	15,296,846	161,064,338	204,765	3,533,964	351,368	10,490,523	



第10-1表 都道府県別医療費の状況（続）

（市町村・療養の給付等 3月～2月ベース、療養費等 4月～3月ベース）

	療 養 費							
	療 養				費			
	柔 道 整 復 師		ア ン マ ・ マ ッ サ ー ジ		ハ リ ・ キ ュ ウ		そ の 他	
	件	数 費 用 額	件	数 費 用 額	件	数 費 用 額	件	数 費 用 額
	件	千円	件	千円	件	千円	件	千円
北海道	304,488	2,476,888	5,967	118,949	39,175	443,897	617	7,026
青森県	108,777	958,120	339	13,005	1,126	14,011	81	1,091
岩手県	78,066	457,320	651	19,736	914	11,740	7,564	41,790
宮城県	201,191	1,676,153	1,811	48,792	2,253	26,871	1,088	12,305
秋田県	55,691	550,378	852	27,654	1,073	10,726	3,349	36,856
山形県	76,315	589,534	801	20,845	1,229	11,846	1,394	10,758
福島県	135,987	1,108,923	1,584	51,873	2,580	37,793	425	3,774
茨城県	204,849	1,839,317	1,632	57,008	1,702	21,271	2	57
栃木県	179,821	1,654,044	942	32,380	1,758	22,324	40	1,548
群馬県	156,737	1,386,167	2,941	96,338	2,653	33,786	15,096	124,567
埼玉県	721,628	7,304,620	15,256	553,610	10,779	128,785	8,461	108,415
千葉県	552,891	5,429,688	8,831	237,885	15,271	215,283	297	2,216
東京都	1,627,943	17,494,461	39,329	1,274,324	41,738	559,340	247	3,448
神奈川県	706,193	6,614,810	37,659	1,136,463	34,630	501,041	123	2,055
新潟県	114,242	1,128,553	1,990	59,249	2,565	27,887	1,109	9,561
富山県	123,543	1,213,644	267	7,525	12,363	123,575	-2	-199
石川県	105,189	961,903	554	13,566	10,524	111,054	8	1,310
福井県	66,319	552,369	224	2,560	1,877	13,271	11	82
山梨県	67,950	631,609	2,798	75,815	3,965	43,223	860	11,381
長野県	170,100	1,433,313	2,155	49,530	4,541	43,311	197	1,720
岐阜県	244,692	2,052,975	2,624	72,703	11,441	141,773	15,303	138,861
静岡県	257,782	2,155,247	7,508	215,090	4,022	47,650	6,868	66,705
愛知県	719,061	6,084,853	12,447	399,244	60,706	647,288	773	18,269
三重県	113,146	988,178	917	29,856	6,451	67,510	3,969	33,499
滋賀県	93,874	667,350	1,819	55,345	2,358	32,652	-246	-1,648
京都府	319,397	3,107,472	7,821	248,194	8,395	98,472	18	637
大阪府	2,154,628	26,376,510	22,679	780,829	170,919	2,668,822	16,408	177,686
兵庫県	611,979	5,642,341	3,580	89,200	13,051	163,057	84	4,249
奈良県	179,910	1,683,347	1,200	31,668	7,132	83,510	1,038	10,271
和歌山県	204,413	1,875,286	1,801	57,489	9,694	141,904	-	-
鳥取県	9,806	63,587	123	2,271	299	2,608	11	367
島根県	17,694	121,435	104	1,577	235	1,746	798	5,716
岡山県	108,247	841,124	749	27,896	2,675	32,122	-37	-149
広島県	159,444	1,370,894	2,084	54,716	17,998	210,365	105	2,696
山口県	73,269	643,884	518	16,117	2,385	25,622	21	228
徳島県	71,746	650,023	379	8,280	2,441	17,544	280	2,422
香川県	113,513	883,795	1,362	36,825	1,877	22,690	33	2,927
愛媛県	81,187	539,155	1,487	46,451	256	4,748	65	2,810
高知県	53,660	434,023	241	7,420	521	4,475	1,995	17,620
福岡県	459,520	4,167,855	5,878	200,519	5,909	62,170	431	13,282
佐賀県	64,283	538,530	195	2,800	1,279	14,332	59	1,124
長崎県	137,550	1,096,358	221	4,483	8,478	80,688	713	5,391
熊本県	94,961	756,100	977	24,904	2,989	24,333	74	1,142
大分県	74,888	603,866	1,167	19,509	988	8,977	51	2,407
宮崎県	80,863	678,507	1,114	35,070	5,166	48,072	13	328
鹿児島県	123,187	1,067,013	1,868	43,217	4,691	56,027	1,728	18,821
沖縄県	79,896	503,022	1,712	36,360	3,980	41,027	197	1,936
市 町 村	12,460,516	121,054,542	209,158	6,445,141	549,052	7,151,217	91,719	907,357
組 合	1,379,854	10,785,187	8,681	248,568	39,853	432,627	1,880	15,214
合 計	13,840,370	131,839,728	217,839	6,693,708	588,905	7,583,844	93,599	922,571

—一般被保険者分—

、組合 4月～3月ベース）

等	
移 送 費	
件 数	費 用 額
件	千円
24	775
12	78
1	83
11	312
—	—
—	—
—	—
6	269
1	29
8	367
15	721
7	297
59	1,944
19	563
6	234
1	32
53	954
—	—
4	213
3	138
8	3,821
7	475
11	186
2	93
3	431
3	370
22	585
20	366
3	71
1	49
—	—
11	145
1	68
7	261
6	436
1	19
19	434
5	87
2	88
4	254
2	33
39	1,097
7	119
5	79
—	—
8	410
9	458
436	17,445
40	1,025
476	18,471

第10-1表 都道府県別医療費の状況

	療 養 諸 費 合 計					療 養 の 給 付 等		合
	件	費 用 額	保 険 者 負 担 額	一 部 負 担 金	他 法 負 担 分	件	費 用 額	
	件	千円	千円	千円	千円	件	千円	件
北海道	1,866,659	43,622,568	31,712,947	11,007,835	901,787	1,826,238	43,203,648	40,421
青森県	549,137	10,053,186	7,279,354	2,585,574	188,258	537,407	9,928,248	11,730
岩手県	554,597	9,904,298	7,169,435	2,640,466	94,397	544,986	9,827,484	9,611
宮城県	787,333	14,288,933	10,399,584	3,746,362	142,987	767,250	14,092,146	20,083
秋田県	474,675	8,706,310	6,314,575	2,183,812	207,923	467,097	8,615,867	7,578
山形県	491,198	8,916,171	6,459,654	2,314,837	141,680	480,532	8,812,469	10,666
福島県	788,063	15,033,367	10,883,686	4,034,490	115,191	769,474	14,840,460	18,589
茨城県	1,009,876	19,373,258	13,950,284	5,078,079	344,895	986,019	19,103,531	23,857
栃木県	679,795	13,225,133	9,549,343	3,568,196	107,593	659,697	13,003,685	20,098
群馬県	725,443	14,969,502	10,779,749	3,877,352	312,402	703,428	14,724,756	22,015
埼玉県	2,643,512	50,839,344	36,698,815	13,256,666	883,862	2,541,117	49,615,846	102,395
千葉県	2,223,342	41,713,970	30,146,538	11,228,357	339,075	2,148,893	40,851,936	74,449
東京都	3,920,370	73,100,002	52,999,022	19,282,208	818,773	3,747,006	70,895,126	173,364
神奈川県	3,172,389	58,407,606	42,279,004	14,799,342	1,329,260	3,076,409	57,263,908	95,980
新潟県	976,103	17,949,773	13,008,980	4,643,130	297,663	957,056	17,740,980	19,047
富山県	454,378	9,975,351	7,209,718	2,534,720	230,913	428,057	9,700,199	26,321
石川県	419,037	9,980,022	7,209,824	2,536,366	233,832	400,843	9,787,669	18,194
福井県	275,266	6,516,045	4,714,834	1,749,070	52,141	263,106	6,403,289	12,160
山梨県	270,814	5,338,333	3,854,705	1,327,259	156,369	261,865	5,235,501	8,949
長野県	915,842	17,564,765	12,705,978	4,702,303	156,484	885,641	17,264,714	30,201
岐阜県	745,862	14,414,418	10,440,901	3,598,085	375,432	713,466	14,103,697	32,396
静岡県	1,506,133	28,160,042	20,407,582	7,572,689	179,771	1,466,553	27,753,059	39,580
愛知県	2,704,294	54,011,335	38,967,106	13,630,211	1,414,017	2,604,361	52,991,602	99,933
三重県	700,394	13,407,550	9,718,178	3,426,873	262,498	682,048	13,218,971	18,346
滋賀県	514,324	10,606,742	7,670,751	2,720,312	215,680	496,747	10,452,764	17,577
京都府	825,078	18,753,338	13,608,120	4,541,696	603,522	782,394	18,280,467	42,684
大阪府	3,115,076	68,004,410	49,312,591	17,098,889	1,592,930	2,878,233	64,977,341	236,843
兵庫県	2,363,613	46,191,576	33,436,107	11,490,798	1,264,672	2,275,408	45,285,559	88,205
奈良県	488,339	10,279,338	7,443,287	2,647,082	188,969	460,647	10,003,174	27,692
和歌山県	427,221	9,228,638	6,677,167	2,333,997	217,474	399,721	8,945,005	27,500
鳥取県	231,109	4,763,240	3,460,792	1,185,902	116,546	229,401	4,745,084	1,708
島根県	311,921	6,383,561	4,644,363	1,598,069	141,129	308,316	6,347,491	3,605
岡山県	764,322	16,762,042	12,196,005	4,264,211	301,826	747,251	16,597,045	17,071
広島県	1,369,065	27,893,126	20,210,329	6,353,328	1,329,469	1,334,038	27,547,075	35,027
山口県	765,741	15,102,661	10,943,716	3,656,879	502,067	751,865	14,960,004	13,876
徳島県	270,561	6,244,774	4,530,665	1,602,466	111,644	260,774	6,143,260	9,787
香川県	460,120	9,558,865	6,913,960	2,557,688	87,217	439,819	9,376,492	20,301
愛媛県	548,441	11,862,813	8,601,641	2,958,366	302,806	537,675	11,772,817	10,766
高知県	326,206	7,492,376	5,420,728	1,913,722	157,925	317,398	7,405,626	8,808
福岡県	1,809,923	37,980,112	27,581,786	9,137,960	1,260,366	1,752,441	37,391,322	57,482
佐賀県	323,535	6,306,991	4,601,540	1,627,896	77,554	315,320	6,217,827	8,215
長崎県	680,720	13,511,824	9,812,963	3,125,190	573,671	659,981	13,318,251	20,739
熊本県	675,299	13,991,186	10,166,404	3,538,210	286,571	662,268	13,846,834	13,031
大分県	474,607	10,461,284	7,580,552	2,766,107	114,625	460,164	10,343,071	14,443
宮崎県	452,457	9,072,377	6,585,076	2,345,194	142,107	442,739	8,975,587	9,718
鹿児島県	551,872	11,538,566	8,406,868	3,018,781	112,917	538,100	11,396,149	13,772
沖縄県	298,292	6,073,622	4,397,881	1,574,735	101,005	291,642	6,015,893	6,650
合 計	46,902,354	937,534,743	679,063,088	239,381,759	19,089,895	45,260,891	919,322,929	1,641,463

－退職者医療分－

（市町村・療養の給付等 ３月～２月ベース、療養費等 ４月～３月ベース）

療		養		費		等			
計		食		療		療		費	
費		用		額		小		計	
件		数		件		件		件	
千円		件		千円		千円		千円	
418,920		648		・		39,772		418,893	
124,938		264		・		11,464		124,926	
76,814		48		・		9,563		76,814	
196,786		114		・		19,969		196,786	
90,442		118		・		7,460		90,442	
103,702		15		・		10,651		103,702	
192,907		61		・		18,526		192,735	
269,727		11		・		23,845		269,700	
221,448		2		・		20,096		221,448	
244,746		19		・		21,995		244,685	
1,223,498		224		・		102,169		1,223,441	
862,033		25		・		74,420		861,733	
2,204,876		27		・		173,326		2,203,304	
1,143,698		635		・		95,338		1,143,301	
208,794		504		・		18,542		208,791	
275,152		167		・		26,154		275,152	
192,352		88		・		18,099		192,278	
112,757		2		・		12,158		112,757	
102,832		1		・		8,948		102,832	
300,050		110		・		30,091		300,050	
310,721		69		・		32,325		310,657	
406,983		210		・		39,369		406,873	
1,019,732		377		・		99,555		1,019,729	
188,578		-6		・		18,352		188,578	
153,978		94		・		17,483		153,978	
472,871		253		・		42,430		472,832	
3,027,069		628		・		236,213		3,027,031	
906,017		695		・		87,507		905,935	
276,164		87		・		27,603		276,019	
283,633		268		・		27,231		283,528	
18,155		60		・		1,648		18,155	
36,070		49		・		3,554		36,052	
164,997		74		・		16,997		164,997	
346,051		36		・		34,991		346,051	
142,658		35		・		13,839		142,590	
101,514		10		・		9,777		101,514	
182,373		169		・		20,128		182,325	
89,996		123		・		10,640		89,925	
86,749		69		・		8,739		86,749	
588,790		224		・		57,256		588,720	
89,164		75		・		8,140		89,164	
193,573		298		・		20,434		193,397	
144,352		47		・		12,984		144,352	
118,214		2,295		・		12,148		118,214	
96,790		7		・		9,711		96,790	
142,416		217		・		13,555		142,416	
57,729		2		・		6,648		57,729	
18,211,813		9,548		・		1,631,843		18,208,071	
								19,046	
								425,005	
								39,443	
								1,121,458	

第10-1表 都道府県別医療費の状況（続）

（市町村・療養の給付等 3月～2月ベース、

	療 養 費							
	療 養				費			
	柔 道 整 復 師		ア ン マ ・ マ ッ サ ー ジ		ハ リ ・ キ ュ ウ		そ の 他	
	件	数 費 用 額	件	数 費 用 額	件	数 費 用 額	件	数 費 用 額
	件	千円	件	千円	件	千円	件	千円
北 海 道	31,396	285,036	1,620	21,160	4,890	59,704	109	1,010
青 森 県	10,625	106,479	19	391	97	1,304	1	2
岩 手 県	8,206	57,972	80	2,806	118	1,197	777	5,041
宮 城 県	18,074	160,736	358	8,861	323	4,970	744	7,089
秋 田 県	6,633	73,267	144	3,247	116	1,190	246	2,898
山 形 県	9,747	82,840	233	4,424	148	1,437	110	1,080
福 島 県	16,887	158,345	363	9,409	294	3,921	14	97
茨 城 県	21,905	220,478	186	4,778	310	3,443	52	513
栃 木 県	19,097	197,419	145	4,015	162	2,217	－	－
群 馬 県	13,155	129,123	547	15,191	258	2,717	7,199	74,501
埼 玉 県	91,614	994,907	2,786	89,508	1,970	24,633	3,106	34,584
千 葉 県	67,480	711,394	1,690	43,237	2,646	35,280	92	961
東 京 都	158,397	1,865,273	5,468	158,084	5,408	71,254	19	196
神奈川県	83,220	845,346	4,938	145,750	4,227	57,896	26	1,443
新 潟 県	16,669	177,180	235	6,680	323	2,612	127	739
富 山 県	24,019	242,865	108	2,983	1,382	14,034	2	199
石 川 県	16,043	161,131	85	2,245	1,536	16,258	9	195
福 井 県	11,238	99,148	57	1,309	470	2,764	－	－
山 梨 県	7,472	77,817	355	7,131	471	4,262	322	3,892
長 野 県	27,628	255,718	388	9,459	847	8,090	134	1,947
岐 阜 県	24,453	211,851	329	8,138	1,286	13,998	5,244	51,482
静 岡 県	34,614	313,239	1,232	30,462	515	5,928	1,378	12,487
愛 知 県	85,393	761,721	2,107	65,311	9,025	96,511	44	1,583
三 重 県	14,024	128,457	143	4,176	1,107	11,541	1,727	15,899
滋 賀 県	15,518	116,010	263	7,192	497	6,245	246	1,648
京 都 府	38,638	383,432	1,181	33,858	1,194	12,454	17	397
大 阪 府	204,874	2,508,879	2,619	83,392	20,237	285,008	4,461	53,845
兵 庫 県	79,704	751,491	646	13,422	2,958	32,309	325	3,289
奈 良 県	25,159	235,430	137	3,535	1,286	12,469	121	1,423
和歌山県	24,922	236,701	232	7,509	1,532	21,854	1	125
鳥 取 県	1,274	8,522	20	504	44	268	－	－
島 根 県	2,907	20,007	7	142	70	609	136	1,215
岡 山 県	15,371	126,665	127	3,829	459	5,353	48	336
広 島 県	27,611	241,162	395	7,634	4,323	46,200	559	858
山 口 県	12,424	112,430	133	4,124	430	4,624	1	29
徳 島 県	8,238	78,416	92	1,912	498	3,810	111	1,194
香 川 県	18,510	149,844	272	7,313	347	5,063	7	148
愛 媛 県	9,799	69,033	168	5,466	25	711	50	438
高 知 県	7,637	64,924	85	2,440	80	723	211	1,842
福 岡 県	53,964	511,703	711	19,379	610	8,233	98	467
佐 賀 県	7,557	71,802	72	861	122	1,602	5	74
長 崎 県	18,083	157,810	32	557	1,222	11,663	170	1,316
熊 本 県	10,126	88,780	89	2,209	446	3,722	16	462
大 分 県	11,224	96,301	140	2,032	201	2,633	19	921
宮 崎 県	8,707	78,548	145	3,476	538	4,803	4	151
鹿児島県	12,062	115,479	199	4,890	449	4,568	270	2,862
沖 縄 県	5,294	36,078	161	3,002	355	3,945	10	75
合 計	1,437,592	14,577,188	31,542	867,433	75,852	926,033	28,368	290,954

－退職者医療分－

療養費等 4月～3月ベース)

等	
移 送 費	
件 数	費用 額
件	千円
1	26
2	13
－	－
－	－
－	－
－	－
2	172
1	27
－	－
1	61
2	57
4	300
11	1,572
7	397
1	3
－	－
7	74
－	－
－	－
－	－
2	64
1	111
1	4
－	－
－	－
1	40
2	38
3	82
2	145
1	104
－	－
2	19
－	－
－	－
2	67
－	－
4	48
3	71
－	－
2	70
－	－
7	176
－	－
－	－
－	－
－	－
72	3,742

第10-2表 都道府県別医療費の状況

前期高齢者分再掲							
	療 養 諸 費 合 計					療 養 の 給 付 等	
	件	費用額	保険者負担額	一部負担金	他法負担分		
	件	千円	千円	千円	千円	件	千円
北海道	10,267,019	226,380,330	170,761,800	47,395,594	8,222,936	10,100,406	224,624,825
青森県	2,814,440	51,132,697	38,621,743	10,911,010	1,599,943	2,774,142	50,677,797
岩手県	2,783,328	47,696,594	35,956,780	9,882,355	1,857,459	2,750,876	47,423,260
宮城県	4,362,548	78,544,814	59,050,871	16,577,017	2,916,926	4,295,653	77,845,474
秋田県	2,439,048	44,695,991	33,784,661	8,800,541	2,110,789	2,414,735	44,390,193
山形県	2,231,019	38,801,355	29,289,898	7,971,913	1,539,545	2,198,214	38,470,275
福島県	3,573,304	67,426,081	50,767,853	14,213,731	2,444,498	3,519,878	66,858,194
茨城県	4,659,780	87,734,652	65,644,217	19,101,297	2,989,138	4,585,566	86,881,198
栃木県	3,166,478	61,066,055	45,763,729	13,165,369	2,136,958	3,102,514	60,299,674
群馬県	3,144,487	64,190,450	48,071,579	13,750,915	2,367,956	3,081,795	63,463,045
埼玉県	12,352,454	234,990,517	175,295,043	50,897,198	8,798,276	12,078,141	231,533,885
千葉県	10,887,671	204,644,592	152,688,669	44,949,640	7,006,282	10,666,922	202,030,993
東京都	23,247,004	440,862,068	329,250,762	96,700,713	14,910,593	22,719,091	433,522,517
神奈川県	16,371,153	302,388,145	225,600,157	63,778,442	13,009,546	16,061,246	298,429,376
新潟県	4,692,849	84,406,597	63,464,640	17,480,822	3,461,136	4,631,037	83,637,810
富山県	1,761,790	36,753,440	27,600,228	7,605,300	1,547,912	1,688,140	35,929,811
石川県	1,742,631	42,380,940	31,799,484	9,161,380	1,420,077	1,688,779	41,794,337
福井県	1,098,922	27,524,382	20,694,516	5,885,568	944,298	1,063,895	27,170,518
山梨県	1,461,110	28,535,586	21,361,525	5,628,910	1,545,151	1,435,502	28,219,216
長野県	3,688,986	70,216,241	52,707,346	15,019,325	2,489,570	3,610,397	69,419,278
岐阜県	3,790,171	73,771,114	55,306,992	15,205,545	3,258,577	3,674,549	72,568,390
静岡県	6,973,629	130,693,909	97,815,976	28,379,293	4,498,640	6,856,632	129,381,012
愛知県	12,037,237	224,373,595	167,757,696	48,573,108	8,042,791	11,681,303	220,572,630
三重県	3,309,937	65,963,599	49,486,150	14,014,722	2,462,727	3,253,541	65,339,268
滋賀県	2,058,007	41,667,190	31,196,363	8,462,855	2,007,972	2,011,293	41,235,787
京都府	4,091,128	92,735,109	69,562,661	17,450,867	5,721,581	3,945,770	90,934,046
大阪府	16,487,949	365,448,923	274,109,046	73,823,169	17,516,709	15,592,922	352,389,399
兵庫県	10,920,885	210,448,981	157,795,937	40,238,505	12,414,539	10,648,712	207,468,430
奈良県	2,395,803	49,876,968	37,345,852	10,831,203	1,699,913	2,317,949	49,035,407
和歌山県	1,937,459	41,969,260	31,564,369	8,599,142	1,805,749	1,849,173	40,997,470
鳥取県	1,007,367	20,588,396	15,513,304	4,264,560	810,531	1,001,588	20,524,290
島根県	1,357,147	28,379,978	21,399,810	5,819,659	1,160,509	1,345,179	28,258,894
岡山県	3,437,750	75,433,582	56,697,303	15,680,782	3,055,496	3,384,390	74,889,300
広島県	5,795,758	118,512,434	88,920,562	21,801,975	7,789,897	5,704,303	117,517,188
山口県	3,273,450	61,136,186	46,031,218	12,640,288	2,464,680	3,232,894	60,691,304
徳島県	1,219,150	27,811,145	20,983,819	5,824,619	1,002,707	1,187,279	27,456,189
香川県	1,827,754	39,417,499	29,611,607	7,781,340	2,024,552	1,768,492	38,852,608
愛媛県	2,569,942	57,288,851	43,116,623	11,777,400	2,394,827	2,533,874	56,956,703
高知県	1,429,764	33,048,423	24,920,900	6,813,608	1,313,916	1,404,051	32,773,161
福岡県	9,167,006	184,293,148	138,700,435	37,452,473	8,140,239	8,976,452	182,054,338
佐賀県	1,729,853	34,100,722	25,689,969	7,095,902	1,314,850	1,701,435	33,795,497
長崎県	3,387,001	69,567,592	52,357,541	12,142,957	5,067,094	3,322,522	68,926,718
熊本県	3,446,348	71,558,122	53,857,334	14,588,437	3,112,351	3,402,973	71,072,751
大分県	2,294,812	51,067,853	38,507,090	10,711,531	1,849,232	2,258,802	50,698,546
宮崎県	2,281,803	46,253,132	34,894,036	9,540,489	1,818,607	2,244,107	45,820,082
鹿児島県	3,414,824	71,314,404	53,449,826	15,406,054	2,458,525	3,355,883	70,647,331
沖縄県	1,823,172	40,171,762	30,111,912	8,545,717	1,514,133	1,798,445	39,953,795
市 町 村	230,211,127	4,567,263,404	3,424,879,832	952,343,239	190,040,334	224,921,442	4,503,432,210
組 合	7,073,282	143,728,038	105,111,433	34,908,162	3,708,443	6,902,217	141,823,227
合 計	237,284,409	4,710,991,442	3,529,991,265	987,251,400	193,748,776	231,823,659	4,645,255,437

( 市町村・療養の給付等 4月～2月ベース、療養費等 4月～3月ベース、組合 4月～3月ベース )

療 養		費		等					
合 計		食 事 療 養 ・ 生 活 療 養		療 養 費		移 送 費			
件	数	費	用	額	件	数	費	用	額
件	千円	件	千円	件	千円	件	千円	件	千円
166,613	1,755,505	2,331	・	164,276	1,755,269	6	236		
40,298	454,899	1,177	・	39,119	454,890	2	9		
32,452	273,334	334	・	32,118	273,334	－	－		
66,895	699,340	368	・	66,525	699,265	2	76		
24,313	305,798	458	・	23,855	305,798	－	－		
32,805	331,080	77	・	32,728	331,080	－	－		
53,426	567,887	144	・	53,282	567,887	－	－		
74,214	853,454	46	・	74,166	853,429	2	25		
63,964	766,381	6	・	63,957	766,352	1	29		
62,692	727,405	105	・	62,585	727,224	2	181		
274,313	3,456,632	1,553	・	272,759	3,456,572	1	60		
220,749	2,613,599	72	・	220,677	2,613,599	－	－		
527,913	7,339,550	141	・	527,759	7,339,238	13	312		
309,907	3,958,769	3,111	・	306,794	3,958,721	2	48		
61,812	768,788	1,288	・	60,521	768,712	3	76		
73,650	823,629	284	・	73,366	823,629	－	－		
53,852	586,603	279	・	53,556	586,244	17	358		
35,027	353,865	59	・	34,968	353,865	－	－		
25,608	316,369	－	・	25,608	316,369	－	－		
78,589	796,963	305	・	78,284	796,963	－	－		
115,622	1,202,724	200	・	115,422	1,202,724	－	－		
116,997	1,312,897	777	・	116,219	1,312,855	1	41		
355,934	3,800,965	1,568	・	354,365	3,800,953	1	13		
56,396	624,331	16	・	56,380	624,331	－	－		
46,714	431,403	202	・	46,510	431,042	2	361		
145,358	1,801,062	247	・	145,110	1,800,737	1	326		
895,027	13,059,524	2,173	・	892,851	13,059,459	3	66		
272,173	2,980,552	2,495	・	269,678	2,980,552	－	－		
77,854	841,561	311	・	77,542	841,555	1	7		
88,286	971,791	1,280	・	87,006	971,791	－	－		
5,779	64,106	301	・	5,478	64,106	－	－		
11,968	121,083	102	・	11,861	121,030	5	53		
53,360	544,281	115	・	53,244	544,213	1	68		
91,455	995,246	125	・	91,327	995,075	3	171		
40,556	444,882	51	・	40,502	444,832	3	50		
31,871	354,957	15	・	31,856	354,957	－	－		
59,262	564,891	425	・	58,836	564,870	1	20		
36,068	332,148	108	・	35,958	332,094	2	54		
25,713	275,262	47	・	25,666	275,262	－	－		
190,554	2,238,810	753	・	189,800	2,238,784	1	26		
28,418	305,225	272	・	28,145	305,210	1	15		
64,479	640,874	1,220	・	63,242	640,592	17	282		
43,375	485,371	140	・	43,232	485,327	3	45		
36,010	369,307	1,100	・	34,908	369,288	2	19		
37,696	433,051	16	・	37,680	433,051	－	－		
58,941	667,073	900	・	58,038	667,014	3	59		
24,727	217,967	1	・	24,725	217,903	1	64		
5,289,685	63,831,194	27,098	・	5,262,484	63,828,044	103	3,150		
171,065	1,904,811	281	・	170,782	1,904,763	2	48		
5,460,750	65,736,005	27,379	・	5,433,266	65,732,807	105	3,198		



第10-3表 都道府県別医療費の状況

70歳以上一般分再掲

	療 養 諸 費 合 計					療 養 の 給 付 等	
	件	費用額	保険者負担額	一部負担金	他法負担分		
	件	千円	千円	千円	千円	件	千円
北海道	5,843,278	133,177,289	106,749,790	19,161,286	7,266,213	5,742,737	132,042,773
青森県	1,669,970	31,487,385	25,274,206	4,333,275	1,879,904	1,643,144	31,190,527
岩手県	1,586,941	27,951,721	22,414,417	3,791,024	1,746,280	1,565,903	27,765,688
宮城県	2,389,461	44,161,966	35,394,943	6,063,986	2,703,036	2,351,727	43,731,731
秋田県	1,427,806	27,045,088	21,686,123	3,608,385	1,750,580	1,412,663	26,843,364
山形県	1,267,122	23,023,070	18,456,358	3,103,683	1,463,030	1,247,266	22,806,676
福島県	1,988,332	38,657,427	30,986,106	5,337,956	2,333,365	1,955,694	38,288,458
茨城県	2,358,238	46,222,950	37,078,637	6,300,403	2,843,910	2,318,213	45,735,146
栃木県	1,624,242	32,886,591	26,366,199	4,509,671	2,010,722	1,588,810	32,423,570
群馬県	1,622,184	34,398,876	27,557,034	4,769,978	2,071,865	1,587,957	33,963,505
埼玉県	5,982,494	118,151,802	94,681,563	15,133,757	8,336,483	5,835,360	116,110,238
千葉県	5,272,129	102,907,209	82,474,601	14,047,543	6,385,065	5,152,458	101,327,031
東京都	11,685,713	226,478,009	181,814,106	31,745,773	12,918,130	11,366,705	221,560,626
神奈川県	7,913,555	149,574,219	119,895,043	20,089,003	9,590,172	7,743,457	147,224,098
新潟県	2,596,275	47,660,150	38,178,318	6,470,039	3,011,793	2,559,772	47,189,879
富山県	930,937	20,231,513	16,193,974	2,735,880	1,301,659	891,256	19,753,984
石川県	908,420	23,186,027	18,562,205	3,354,686	1,269,135	878,787	22,839,230
福井県	599,899	15,526,846	12,418,060	2,229,250	879,536	579,848	15,310,750
山梨県	762,734	15,269,640	12,252,349	2,019,328	997,963	747,956	15,070,937
長野県	1,951,100	38,448,546	30,808,780	5,325,826	2,313,940	1,907,866	37,982,302
岐阜県	1,965,964	39,563,324	31,701,315	5,272,827	2,589,183	1,900,447	38,822,177
静岡県	3,538,330	68,161,109	54,587,562	9,401,899	4,171,648	3,472,120	67,354,795
愛知県	5,845,104	114,153,112	91,497,911	15,400,187	7,255,013	5,660,042	111,949,983
三重県	1,727,196	35,812,547	28,696,446	4,936,958	2,179,142	1,694,765	35,418,304
滋賀県	1,046,172	21,820,532	17,478,518	3,008,341	1,333,673	1,021,005	21,573,703
京都府	2,141,676	50,142,526	40,212,252	6,909,975	3,020,298	2,059,440	49,049,072
大阪府	8,641,532	198,472,979	159,237,054	26,908,601	12,327,324	8,126,542	190,287,684
兵庫県	5,733,833	113,062,993	90,638,968	15,491,541	6,932,484	5,579,088	111,234,000
奈良県	1,207,211	26,532,487	21,275,257	3,721,630	1,535,600	1,162,709	26,009,181
和歌山県	1,056,985	23,662,085	18,991,608	3,231,998	1,438,480	1,005,468	23,047,708
鳥取県	569,334	12,024,852	9,607,765	1,720,514	696,573	565,872	11,986,163
島根県	779,716	16,536,686	13,236,557	2,334,953	965,176	771,903	16,464,587
岡山県	1,856,163	41,817,726	33,461,586	5,886,554	2,469,586	1,827,029	41,495,154
広島県	3,020,598	64,142,063	51,334,037	8,068,469	4,739,557	2,969,304	63,552,665
山口県	1,818,672	35,173,061	28,147,429	4,864,821	2,160,811	1,795,408	34,893,587
徳島県	691,412	16,465,081	13,196,813	2,349,836	918,432	673,015	16,241,853
香川県	992,975	21,915,563	17,545,493	2,812,099	1,557,971	959,289	21,566,968
愛媛県	1,448,879	32,949,438	26,388,670	4,610,436	1,950,332	1,427,998	32,744,622
高知県	808,278	19,459,964	15,586,249	2,770,276	1,103,439	793,591	19,288,916
福岡県	5,046,192	105,168,495	84,264,743	14,370,262	6,533,491	4,936,394	103,735,504
佐賀県	982,558	19,882,903	15,921,146	2,794,740	1,167,017	964,983	19,680,766
長崎県	1,902,834	40,366,279	32,322,187	4,981,819	3,062,272	1,861,043	39,922,593
熊本県	1,967,296	41,351,767	33,120,630	5,677,955	2,553,182	1,940,301	41,026,857
大分県	1,305,776	29,893,585	23,951,804	4,302,794	1,638,987	1,283,527	29,654,648
宮崎県	1,326,422	27,389,397	21,967,634	3,844,168	1,577,595	1,303,156	27,101,022
鹿児島県	2,005,752	41,889,249	33,583,812	6,060,812	2,244,625	1,968,615	41,446,652
沖縄県	965,572	22,005,613	17,644,622	3,198,783	1,162,208	953,536	21,880,478
市 町 村	120,773,262	2,476,261,739	1,984,840,878	339,063,982	152,356,879	117,754,169	2,436,590,155
組 合	2,167,061	46,457,880	37,078,273	6,569,515	2,810,093	2,096,428	45,580,446
合 計	122,940,323	2,522,719,619	2,021,919,151	345,633,497	155,166,972	119,850,597	2,482,170,601

( 市町村・療養の給付等 3月～2月ベース、療養費等 4月～3月ベース、組合 4月～3月ベース )

療 養				費				等	
合 計		食 事 療 養 ・ 生 活 療 養		療 養 費		移 送 費			
件	数	費 用 額	件	数	費 用 額	件	数	費 用 額	
件	千円	件	千円	件	千円	件	千円	件	千円
100,541	1,134,516	1,962	・	98,571	1,134,276	8	240		
26,826	296,858	1,111	・	25,714	296,851	1	7		
21,038	186,032	334	・	20,704	186,032	－	－		
37,734	430,235	317	・	37,413	430,089	4	146		
15,143	201,724	356	・	14,787	201,724	－	－		
19,856	216,394	123	・	19,733	216,394	－	－		
32,638	368,968	127	・	32,508	368,968	3	－		
40,025	487,804	39	・	39,986	487,804	－	－		
35,432	463,021	1	・	35,430	462,992	1	29		
34,227	435,371	114	・	34,111	435,190	2	181		
147,134	2,041,565	1,753	・	145,379	2,041,536	2	29		
119,671	1,580,179	71	・	119,600	1,580,179	－	－		
319,008	4,917,382	276	・	318,721	4,917,026	11	357		
170,098	2,350,120	2,501	・	167,595	2,350,072	2	48		
36,503	470,271	1,427	・	35,075	470,232	1	40		
39,681	477,529	221	・	39,460	477,529	－	－		
29,633	346,796	222	・	29,400	346,551	11	245		
20,051	216,096	2	・	20,049	216,096	－	－		
14,778	198,703	－	・	14,778	198,703	－	－		
43,234	466,244	281	・	42,953	466,244	－	－		
65,517	741,148	311	・	65,206	741,148	－	－		
66,210	806,314	658	・	65,552	806,314	－	－		
185,062	2,203,129	1,414	・	183,646	2,203,089	2	39		
32,431	394,243	79	・	32,352	394,243	－	－		
25,167	246,828	202	・	24,964	246,574	1	254		
82,236	1,093,454	270	・	81,966	1,093,454	－	－		
514,990	8,185,295	1,894	・	513,095	8,185,287	1	9		
154,745	1,828,993	2,103	・	152,642	1,828,993	－	－		
44,502	523,306	284	・	44,217	523,299	1	7		
51,517	614,377	1,129	・	50,388	614,377	－	－		
3,462	38,689	271	・	3,191	38,689	－	－		
7,813	72,098	58	・	7,751	72,053	4	45		
29,134	322,572	82	・	29,052	322,572	－	－		
51,294	589,398	71	・	51,221	589,288	2	110		
23,264	279,473	32	・	23,229	279,424	3	50		
18,397	223,228	11	・	18,386	223,228	－	－		
33,686	348,595	343	・	33,341	348,539	2	57		
20,881	204,816	117	・	20,762	204,762	2	54		
14,687	171,048	61	・	14,626	171,048	－	－		
109,798	1,432,992	508	・	109,289	1,432,966	1	26		
17,575	202,137	249	・	17,326	202,137	－	－		
41,791	443,686	1,061	・	40,716	443,355	14	331		
26,995	324,910	91	・	26,903	324,900	1	9		
22,249	238,937	861	・	21,386	238,918	2	19		
23,266	288,376	15	・	23,251	288,376	－	－		
37,137	442,598	759	・	36,377	442,589	1	9		
12,036	125,136	1	・	12,035	125,136	－	－		
3,019,093	39,671,583	24,173	・	2,994,837	39,669,245	83	2,339		
70,633	877,434	326	・	70,306	877,429	1	5		
3,089,726	40,549,018	24,499	・	3,065,143	40,546,674	84	2,344		

第10-4表 都道府県別医療費の状況

70歳以上現役並み所得者分再掲

	療 養 諸 費 合 計					療 養 の 給 付 等	
	件	費用額	保険者負担額	一部負担金	他法負担分		
	件	千円	千円	千円	千円	件	千円
北海道	266,887	5,636,804	3,936,812	1,676,657	23,335	261,005	5,577,151
青森県	60,219	1,167,723	815,624	350,337	1,762	59,186	1,155,857
岩手県	68,037	1,163,852	813,142	348,671	2,040	66,897	1,153,469
宮城県	163,476	2,868,331	2,005,452	856,127	6,752	159,997	2,830,200
秋田県	43,753	758,196	529,876	221,483	6,836	43,201	750,582
山形県	60,059	1,089,750	761,218	326,412	2,121	59,004	1,079,930
福島県	95,906	1,795,457	1,254,584	536,884	3,989	94,182	1,779,947
茨城県	178,913	3,412,230	2,384,697	1,020,985	6,547	175,471	3,376,916
栃木県	118,213	2,241,784	1,566,007	671,426	4,351	115,586	2,211,840
群馬県	119,182	2,299,872	1,607,179	682,922	9,771	116,376	2,268,256
埼玉県	676,720	12,771,728	8,924,672	3,793,261	53,795	659,020	12,556,680
千葉県	645,188	11,661,948	8,150,629	3,480,037	31,282	630,854	11,498,503
東京都	2,092,038	37,699,004	26,344,386	11,291,106	63,513	2,035,246	36,977,220
神奈川県	1,296,861	22,967,780	16,052,034	6,687,399	228,348	1,270,819	22,643,331
新潟県	137,257	2,335,441	1,632,068	689,293	14,080	135,151	2,311,476
富山県	64,694	1,270,043	886,649	367,066	16,328	61,808	1,238,866
石川県	63,801	1,455,836	1,016,998	435,720	3,118	61,673	1,433,631
福井県	39,276	933,220	651,581	279,960	1,679	37,897	917,124
山梨県	57,866	1,068,506	746,582	314,254	7,671	56,691	1,052,834
長野県	147,759	2,664,637	1,862,021	797,311	5,305	144,203	2,628,792
岐阜県	162,308	3,113,204	2,175,431	910,239	27,534	156,603	3,057,366
静岡県	360,898	6,685,916	4,672,300	1,999,210	14,406	354,039	6,610,592
愛知県	739,902	13,941,934	9,744,682	4,147,403	49,848	717,573	13,714,010
三重県	139,482	2,696,925	1,884,682	803,948	8,295	137,019	2,671,799
滋賀県	84,370	1,685,557	1,177,446	500,564	7,547	82,242	1,664,825
京都府	177,072	3,747,805	2,618,586	1,108,425	20,795	170,309	3,664,661
大阪府	713,468	14,951,728	10,448,474	4,386,846	116,407	671,904	14,399,197
兵庫県	483,034	8,899,351	6,219,047	2,651,065	29,239	469,907	8,764,789
奈良県	122,194	2,489,369	1,739,995	744,094	5,280	117,796	2,442,405
和歌山県	56,431	1,153,668	806,308	342,078	5,282	53,423	1,122,135
鳥取県	27,603	490,805	342,957	145,764	2,085	27,456	489,134
島根県	41,038	816,951	569,827	244,244	2,879	40,456	811,805
岡山県	118,906	2,453,697	1,714,919	728,623	10,155	116,855	2,434,677
広島県	279,227	5,403,622	3,775,474	1,340,418	287,729	274,126	5,350,062
山口県	111,373	2,009,444	1,403,330	597,023	9,091	109,841	1,994,138
徳島県	32,171	736,474	514,326	220,686	1,461	31,073	724,928
香川県	79,190	1,584,839	1,107,346	466,088	11,404	76,477	1,558,571
愛媛県	72,750	1,542,003	1,076,843	457,066	8,094	71,608	1,530,841
高知県	41,331	872,196	609,108	259,597	3,491	40,364	863,119
福岡県	339,854	6,314,738	4,411,917	1,875,678	27,143	332,259	6,235,252
佐賀県	51,648	957,475	668,384	286,750	2,341	50,749	948,672
長崎県	89,437	1,611,390	1,125,441	377,649	108,300	87,152	1,590,075
熊本県	89,866	1,728,581	1,207,301	510,380	10,900	88,582	1,713,313
大分県	59,403	1,220,897	851,433	365,857	3,606	58,418	1,211,049
宮崎県	56,609	1,073,241	749,490	320,170	3,582	55,510	1,062,311
鹿児島県	80,653	1,547,410	1,080,361	461,404	5,645	78,750	1,525,591
沖縄県	99,378	2,051,163	1,432,643	606,450	12,070	97,738	2,036,227
市 町 村	11,105,701	209,042,527	146,070,263	61,685,031	1,287,233	10,812,496	205,634,150
組 合	866,033	18,878,614	13,206,588	5,590,249	81,777	840,205	18,574,365
合 計	11,971,734	227,921,141	159,276,852	67,275,279	1,369,010	11,652,701	224,208,516

( 市町村・療養の給付等 3月～2月ベース、療養費等 4月～3月ベース、組合 4月～3月ベース )

療 養		費		移 送		等	
合 計		食 事 療 養 ・ 生 活 療 養		療 養 費		移 送 費	
件	数 費 用 額	件	数 費 用 額	件	数 費 用 額	件	数 費 用 額
件	千円	件	千円	件	千円	件	千円
5,882	59,652	—	・	5,882	59,652	—	—
1,033	11,867	—	・	1,033	11,867	—	—
1,140	10,383	—	・	1,140	10,383	—	—
3,479	38,131	—	・	3,479	38,131	—	—
552	7,613	—	・	552	7,613	—	—
1,055	9,820	—	・	1,055	9,820	—	—
1,724	15,510	—	・	1,724	15,510	—	—
3,442	35,314	—	・	3,442	35,314	—	—
2,627	29,944	—	・	2,627	29,944	—	—
2,806	31,616	—	・	2,806	31,616	—	—
17,700	215,048	—	・	17,700	215,048	—	—
14,334	163,445	—	・	14,334	163,445	—	—
56,792	721,784	—	・	56,791	721,743	1	41
26,042	324,449	—	・	26,042	324,449	—	—
2,106	23,965	—	・	2,106	23,965	—	—
2,886	31,177	—	・	2,886	31,177	—	—
2,128	22,205	—	・	2,128	22,205	—	—
1,379	16,096	—	・	1,379	16,096	—	—
1,175	15,672	—	・	1,175	15,672	—	—
3,556	35,845	—	・	3,556	35,845	—	—
5,705	55,837	—	・	5,705	55,837	—	—
6,859	75,324	—	・	6,859	75,324	—	—
22,329	227,924	—	・	22,329	227,924	—	—
2,463	25,127	—	・	2,463	25,127	—	—
2,128	20,733	—	・	2,128	20,733	—	—
6,763	83,144	—	・	6,763	83,144	—	—
41,564	552,530	—	・	41,564	552,530	—	—
13,127	134,562	—	・	13,127	134,562	—	—
4,398	46,964	—	・	4,398	46,964	—	—
3,008	31,532	1	・	3,007	31,532	—	—
147	1,671	—	・	147	1,671	—	—
582	5,145	—	・	582	5,145	—	—
2,051	19,020	—	・	2,051	19,020	—	—
5,101	53,560	—	・	5,101	53,560	—	—
1,532	15,306	—	・	1,532	15,306	—	—
1,098	11,546	—	・	1,098	11,546	—	—
2,713	26,268	—	・	2,713	26,268	—	—
1,142	11,162	—	・	1,142	11,162	—	—
967	9,077	—	・	967	9,077	—	—
7,595	79,486	—	・	7,595	79,486	—	—
899	8,803	—	・	899	8,803	—	—
2,285	21,315	50	・	2,235	21,315	—	—
1,284	15,268	—	・	1,284	15,268	—	—
985	9,847	—	・	985	9,847	—	—
1,099	10,930	—	・	1,099	10,930	—	—
1,903	21,819	—	・	1,903	21,819	—	—
1,640	14,936	—	・	1,640	14,936	—	—
293,205	3,408,376	51	・	293,153	3,408,335	1	41
25,828	304,249	—	・	25,826	304,163	2	86
319,033	3,712,625	51	・	318,979	3,712,499	3	127

第10-5表 都道府県別医療費の状況

未就学児分再掲

	療 養 諸 費 合 計					療 養 の 給 付 等	
	件	費用額	保険者負担額	一部負担金	他法負担分		
	件	千円	千円	千円	千円	件	千円
北海道	761,656	9,275,469	7,402,883	674,889	1,197,697	760,677	9,260,699
青森県	273,102	2,784,829	2,230,290	343,662	210,877	272,611	2,779,804
岩手県	149,282	1,635,679	1,304,540	305,589	25,550	149,086	1,632,941
宮城県	359,240	3,912,159	3,123,546	168,698	619,915	358,779	3,905,209
秋田県	126,099	1,332,496	1,063,483	48,246	220,767	125,974	1,330,683
山形県	153,324	1,528,053	1,220,031	62,430	245,592	153,084	1,524,602
福島県	324,724	3,700,869	3,679,104	18,807	2,957	324,241	3,693,566
茨城県	540,056	5,772,394	4,606,681	503,940	661,773	539,013	5,760,994
栃木県	340,363	3,985,585	3,179,985	353,553	452,047	339,666	3,975,568
群馬県	376,789	4,593,985	3,665,697	151,096	777,193	375,874	4,583,744
埼玉県	1,088,491	11,241,014	8,973,861	493,072	1,774,082	1,086,148	11,213,473
千葉県	935,031	10,227,667	8,159,840	512,546	1,555,281	933,388	10,207,246
東京都	2,219,795	22,782,701	18,188,822	985,157	3,608,721	2,215,672	22,720,619
神奈川県	1,421,166	14,567,836	11,630,938	592,012	2,344,886	1,418,910	14,537,906
新潟県	248,196	2,604,982	2,079,508	195,352	330,122	247,885	2,599,908
富山県	85,304	1,078,192	860,599	37,253	180,339	84,908	1,073,251
石川県	110,594	1,372,026	1,095,243	121,017	155,766	110,344	1,368,638
福井県	74,818	906,001	723,082	167,708	15,211	74,709	904,427
山梨県	159,698	1,738,225	1,386,573	38,348	313,304	159,399	1,734,148
長野県	237,468	2,887,329	2,303,646	526,702	56,980	236,779	2,878,820
岐阜県	385,048	4,205,620	3,358,257	101,922	745,442	384,070	4,192,507
静岡県	562,116	6,254,791	4,993,893	1,174,798	86,099	561,219	6,241,564
愛知県	1,204,385	13,660,341	10,907,132	408,696	2,344,512	1,201,740	13,601,768
三重県	214,077	2,320,066	1,851,600	217,976	250,490	213,788	2,315,056
滋賀県	187,153	2,102,192	1,677,841	87,360	336,991	186,786	2,097,571
京都府	284,021	3,674,925	2,933,308	244,027	497,589	283,487	3,663,368
大阪府	1,433,839	18,568,866	14,819,878	1,379,649	2,369,339	1,429,320	18,500,297
兵庫県	712,383	8,310,775	6,634,370	558,224	1,118,180	710,994	8,289,628
奈良県	163,209	2,074,717	1,654,371	377,865	42,481	162,929	2,070,660
和歌山県	157,928	1,851,816	1,478,688	52,628	320,500	157,217	1,845,258
鳥取県	77,139	884,157	706,111	59,839	118,207	77,073	882,698
島根県	69,084	836,819	667,770	58,795	110,254	69,023	835,337
岡山県	248,087	2,942,733	2,349,898	109,052	483,783	247,779	2,938,103
広島県	347,561	3,965,041	3,166,056	240,317	558,668	346,959	3,955,773
山口県	180,294	2,024,829	1,617,285	67,923	339,621	180,194	2,022,813
徳島県	96,447	1,095,735	874,886	45,293	175,557	96,277	1,092,824
香川県	145,086	1,650,104	1,317,505	38,880	293,719	144,882	1,647,303
愛媛県	227,480	2,578,988	2,059,380	80,511	439,098	227,251	2,574,687
高知県	106,086	1,268,093	1,012,351	51,427	204,315	105,938	1,266,152
福岡県	887,859	10,528,591	8,407,015	337,762	1,783,814	887,021	10,514,036
佐賀県	152,064	1,713,592	1,367,780	169,109	176,703	151,907	1,710,899
長崎県	208,604	2,278,169	1,818,460	373,093	86,616	208,308	2,274,633
熊本県	335,256	3,768,407	3,007,893	699,033	61,481	334,656	3,759,125
大分県	153,988	1,793,078	1,430,929	334,762	27,387	153,834	1,790,656
宮崎県	222,197	2,488,245	1,986,579	148,829	352,837	221,196	2,476,013
鹿児島県	245,534	2,969,057	2,367,692	531,914	69,451	245,182	2,961,209
沖縄県	400,676	4,829,776	3,856,556	858,967	114,253	400,202	4,821,076
市 町 村	19,392,797	218,567,014	175,201,840	15,108,728	28,256,446	19,356,379	218,027,260
組 合	4,104,897	43,204,935	34,505,165	5,112,522	3,587,248	4,099,411	43,114,044
合 計	23,497,694	261,771,949	209,707,005	20,221,250	31,843,693	23,455,790	261,141,304

－計（一般被保険者分＋退職者医療分）－

（市町村・療養の給付等 3月～2月ベース、療養費等 4月～3月ベース、組合 4月～3月ベース）

療 養		費 等	
合 計		食 事 療 養 ・ 生 活 療 養	
件	数	件	数
費 用 額	件	費 用 額	件
千円	千円	千円	千円
979	14,770	28	・
491	5,025	35	・
196	2,738	3	・
461	6,950	－	・
125	1,812	－	・
240	3,452	20	・
483	7,303	6	・
1,043	11,400	－	・
697	10,018	－	・
915	10,241	2	・
2,343	27,542	64	・
1,643	20,421	－	・
4,123	62,081	2	・
2,256	29,930	33	・
311	5,073	5	・
396	4,941	4	・
250	3,388	1	・
109	1,574	－	・
299	4,077	－	・
689	8,509	2	・
978	13,113	2	・
897	13,227	4	・
2,645	58,573	14	・
289	5,010	1	・
367	4,621	3	・
534	11,556	－	・
4,519	68,569	39	・
1,389	21,147	44	・
280	4,058	9	・
711	6,558	22	・
66	1,459	2	・
61	1,482	1	・
308	4,629	－	・
602	9,268	1	・
100	2,017	4	・
170	2,912	－	・
204	2,800	11	・
229	4,302	6	・
148	1,941	－	・
838	14,555	11	・
157	2,693	1	・
296	3,536	52	・
600	9,282	2	・
154	2,422	13	・
1,001	12,232	－	・
352	7,849	30	・
474	8,699	－	・
36,418	539,754	477	・
5,486	90,891	6	・
41,904	630,644	483	・

第10-5表 都道府県別医療費の状況

未就学児分再掲

	療 養 諸 費 合 計					療 養 の 給 付 等	
	件	費用額	保険者負担額	一部負担金	他法負担分		
	件	千円	千円	千円	千円	件	千円
北海道	761,008	9,262,685	7,392,688	674,105	1,195,892	760,046	9,248,009
青森県	273,016	2,783,400	2,229,162	343,471	210,767	272,526	2,778,441
岩手県	148,866	1,624,476	1,295,594	304,047	24,835	148,670	1,621,738
宮城県	358,957	3,907,287	3,119,685	168,410	619,191	358,496	3,900,337
秋田県	125,930	1,330,542	1,061,924	48,245	220,373	125,805	1,328,729
山形県	153,153	1,526,862	1,219,077	62,305	245,479	152,914	1,523,412
福島県	324,180	3,695,072	3,673,378	18,741	2,953	323,701	3,687,802
茨城県	539,718	5,769,116	4,604,064	503,644	661,409	538,675	5,757,717
栃木県	339,971	3,981,396	3,176,643	353,193	451,560	339,274	3,971,379
群馬県	376,540	4,591,806	3,663,958	150,664	777,183	375,627	4,581,614
埼玉県	1,087,644	11,233,814	8,968,116	492,178	1,773,519	1,085,345	11,206,848
千葉県	934,275	10,221,166	8,154,643	512,020	1,554,503	932,646	10,200,907
東京都	2,218,006	22,767,010	18,176,311	983,899	3,606,799	2,213,922	22,705,576
神奈川県	1,419,477	14,549,584	11,616,333	590,526	2,342,725	1,417,235	14,519,843
新潟県	247,966	2,603,428	2,078,265	195,257	329,906	247,655	2,598,355
富山県	85,141	1,076,047	858,890	37,117	180,040	84,748	1,071,115
石川県	110,519	1,370,366	1,093,916	120,765	155,685	110,271	1,366,985
福井県	74,658	904,853	722,164	167,530	15,159	74,551	903,287
山梨県	159,616	1,737,274	1,385,817	38,290	313,167	159,317	1,733,196
長野県	237,150	2,884,984	2,301,772	526,232	56,980	236,465	2,876,671
岐阜県	384,766	4,203,353	3,356,446	101,862	745,045	383,791	4,190,268
静岡県	561,502	6,249,691	4,989,818	1,173,774	86,099	560,611	6,236,495
愛知県	1,203,042	13,646,224	10,895,835	408,055	2,342,334	1,200,415	13,587,974
三重県	213,836	2,318,311	1,850,196	218,083	250,032	213,547	2,313,301
滋賀県	186,731	2,094,452	1,671,664	86,683	336,105	186,367	2,089,855
京都府	283,579	3,669,845	2,929,254	243,773	496,819	283,045	3,658,289
大阪府	1,432,218	18,546,779	14,802,285	1,377,553	2,366,942	1,427,704	18,478,247
兵庫県	710,160	8,281,227	6,610,782	555,539	1,114,906	708,779	8,260,322
奈良県	163,011	2,072,277	1,652,393	377,406	42,477	162,737	2,068,219
和歌山県	157,453	1,847,835	1,475,507	52,493	319,835	156,743	1,841,279
鳥取県	77,054	883,196	705,343	59,822	118,030	76,988	881,737
島根県	68,959	835,748	666,913	58,674	110,161	68,898	834,265
岡山県	247,872	2,941,309	2,348,759	109,013	483,537	247,564	2,936,679
広島県	347,101	3,960,683	3,162,572	240,115	557,996	346,500	3,951,444
山口県	179,985	2,021,424	1,614,561	67,757	339,106	179,885	2,019,407
徳島県	96,337	1,092,468	872,278	45,044	175,146	96,168	1,089,569
香川県	144,828	1,644,222	1,312,816	38,130	293,276	144,625	1,641,436
愛媛県	227,312	2,577,870	2,058,477	80,462	438,931	227,083	2,573,568
高知県	105,851	1,266,109	1,010,764	51,383	203,962	105,703	1,264,168
福岡県	886,596	10,514,723	8,395,939	337,293	1,781,491	885,758	10,500,241
佐賀県	151,815	1,709,997	1,364,913	168,892	176,192	151,659	1,707,309
長崎県	208,223	2,268,589	1,810,864	372,115	85,609	207,930	2,265,084
熊本県	334,523	3,758,757	3,000,121	697,201	61,435	333,968	3,749,480
大分県	153,833	1,791,633	1,429,773	334,473	27,387	153,679	1,789,210
宮崎県	221,274	2,476,839	1,977,537	147,179	352,124	220,999	2,471,561
鹿児島県	245,232	2,965,864	2,365,152	531,385	69,328	244,882	2,958,022
沖縄県	400,093	4,823,995	3,851,947	857,795	114,253	399,638	4,815,572
市 町 村	19,368,977	218,284,587	174,975,310	15,082,590	28,226,687	19,333,555	217,754,964
組 合	4,104,897	43,204,935	34,505,165	5,112,522	3,587,248	4,099,411	43,114,044
合 計	23,473,874	261,489,521	209,480,475	20,195,112	31,813,934	23,432,966	260,869,008

— 一般被保険者分 —

( 市町村・療養の給付等 3月～2月ベース、療養費等 4月～3月ベース、組合 4月～3月ベース )

療 養		費 等	
合 計		食 事 療 養 ・ 生 活 療 養	
件	数	件	数
費用額	費用額	費用額	費用額
件	千円	件	千円
962	14,676	28	・
490	4,959	35	・
196	2,738	3	・
461	6,950	－	・
125	1,812	－	・
239	3,450	20	・
479	7,270	6	・
1,043	11,400	－	・
697	10,018	－	・
913	10,191	2	・
2,299	26,965	58	・
1,629	20,259	－	・
4,084	61,434	2	・
2,242	29,740	33	・
311	5,073	5	・
393	4,932	4	・
248	3,381	1	・
107	1,566	－	・
299	4,077	－	・
685	8,313	2	・
975	13,085	2	・
891	13,196	4	・
2,627	58,251	10	・
289	5,010	1	・
364	4,597	3	・
534	11,556	－	・
4,514	68,532	39	・
1,381	20,906	44	・
274	4,058	3	・
710	6,555	22	・
66	1,459	2	・
61	1,482	1	・
308	4,629	－	・
601	9,239	1	・
100	2,017	4	・
169	2,899	－	・
203	2,786	11	・
229	4,302	6	・
148	1,941	－	・
838	14,482	11	・
156	2,688	1	・
293	3,504	52	・
555	9,277	2	・
154	2,422	13	・
275	5,278	－	・
350	7,842	30	・
455	8,423	－	・
35,422	529,623	461	・
5,486	90,891	6	・
40,908	620,513	467	・



第10-5表 都道府県別医療費の状況

未就学児分再掲

	療 養 諸 費 合 計					療 養 の 給 付 等	
	件	費用額	保険者負担額	一部負担金	他法負担分		
	件	千円	千円	千円	千円	件	千円
北海道	648	12,784	10,194	785	1,804	631	12,690
青森県	86	1,429	1,128	191	110	85	1,363
岩手県	416	11,203	8,946	1,541	715	416	11,203
宮城県	283	4,872	3,861	288	724	283	4,872
秋田県	169	1,954	1,559	1	394	169	1,954
山形県	171	1,191	953	125	113	170	1,189
福島県	544	5,797	5,726	66	5	540	5,764
茨城県	338	3,278	2,617	296	364	338	3,278
栃木県	392	4,189	3,341	361	487	392	4,189
群馬県	249	2,180	1,739	432	9	247	2,130
埼玉県	847	7,201	5,744	894	563	803	6,624
千葉県	756	6,501	5,198	525	778	742	6,339
東京都	1,789	15,691	12,511	1,258	1,922	1,750	15,044
神奈川県	1,689	18,252	14,605	1,486	2,160	1,675	18,063
新潟県	230	1,553	1,243	95	215	230	1,553
富山県	163	2,145	1,709	137	299	160	2,136
石川県	75	1,659	1,327	251	82	73	1,653
福井県	160	1,148	919	178	51	158	1,140
山梨県	82	952	756	58	137	82	952
長野県	318	2,345	1,874	470	-	314	2,149
岐阜県	282	2,268	1,811	60	397	279	2,239
静岡県	614	5,100	4,076	1,024	-	608	5,069
愛知県	1,343	14,116	11,298	641	2,178	1,325	13,794
三重県	241	1,755	1,404	-106	457	241	1,755
滋賀県	422	7,740	6,177	677	886	419	7,716
京都府	442	5,079	4,054	255	771	442	5,079
大阪府	1,621	22,087	17,593	2,096	2,398	1,616	22,050
兵庫県	2,223	29,547	23,588	2,685	3,274	2,215	29,306
奈良県	198	2,441	1,978	459	3	192	2,441
和歌山県	475	3,981	3,181	135	665	474	3,979
鳥取県	85	961	768	17	176	85	961
島根県	125	1,071	857	121	93	125	1,071
岡山県	215	1,424	1,139	39	245	215	1,424
広島県	460	4,358	3,484	202	672	459	4,329
山口県	309	3,405	2,724	167	515	309	3,405
徳島県	110	3,268	2,609	249	410	109	3,255
香川県	258	5,881	4,689	750	442	257	5,868
愛媛県	168	1,119	904	48	167	168	1,119
高知県	235	1,984	1,587	44	353	235	1,984
福岡県	1,263	13,868	11,076	469	2,323	1,263	13,795
佐賀県	249	3,595	2,867	217	511	248	3,590
長崎県	381	9,581	7,595	978	1,007	378	9,548
熊本県	733	9,650	7,772	1,833	46	688	9,645
大分県	155	1,445	1,156	289	-	155	1,445
宮崎県	923	11,405	9,042	1,650	713	197	4,451
鹿児島県	302	3,193	2,541	529	124	300	3,187
沖縄県	583	5,781	4,608	1,172	-	564	5,504
合 計	23,820	282,427	226,530	26,138	29,759	22,824	272,296

－退職者医療分－

（市町村・療養の給付等 3月～2月ベース、療養費等 4月～3月ベース）

療養費等													
計			食療養費				移送費						
件数	費用額		件数	費用額		件数	費用額		件数	費用額		件数	費用額
17	94		17	94		17	94						
1	66					1	66						
-	-		-	-		-	-		-	-		-	-
-	-		-	-		-	-		-	-		-	-
-	-		-	-		-	-		-	-		-	-
1	2		-			1	2		-			-	
4	33		-			4	33		-			-	
-	-		-			-	-		-			-	
-	-		-			-	-		-			-	
2	50		-			2	50		-			-	
44	577		6			38	577		-			-	
14	161		-			14	161		-			-	
39	647		-			39	647		-			-	
14	189		-			14	189		-			-	
-	-		-			-	-		-			-	
3	9		-			3	9		-			-	
2	6		-			2	6		-			-	
2	8		-			2	8		-			-	
-	-		-			-	-		-			-	
4	195		-			4	195		-			-	
3	29		-			3	29		-			-	
6	31		-			6	31		-			-	
18	322		4			14	322		-			-	
-	-		-			-	-		-			-	
3	24		-			3	24		-			-	
-	-		-			-	-		-			-	
5	37		-			5	37		-			-	
8	241		-			8	241		-			-	
6	-		6			-	-		-			-	
1	3		-			1	3		-			-	
-	-		-			-	-		-			-	
-	-		-			-	-		-			-	
-	-		-			-	-		-			-	
1	29		-			1	29		-			-	
-	-		-			-	-		-			-	
1	13		-			1	13		-			-	
1	14		-			1	14		-			-	
-	-		-			-	-		-			-	
-	-		-			-	-		-			-	
-	73		-			-	73		-			-	
1	4		-			1	4		-			-	
3	32		-			3	32		-			-	
45	5		-			1	5		44			-	
-	-		-			-	-		-			-	
726	6,954		-			726	6,954		-			-	
2	6		-			2	6		-			-	
19	277		-			19	277		-			-	
996	10,131		16			936	10,131		44			-	

第11-1表 都道府県別療養の給付等内訳の状況

全 体							
	診 療 費						
	計			入 院			入
	件 数	日 数	費 用 額	件 数	日 数	費 用 額	件 数
	件	日	千円	件	日	千円	件
北 海 道	14,547,925	32,367,068	397,450,700	435,577	7,474,897	201,485,140	12,077,775
青 森 県	4,492,467	10,077,412	101,217,114	105,772	1,772,892	46,819,873	3,872,410
岩 手 県	3,828,249	8,146,704	84,281,766	95,287	1,710,216	39,389,402	3,204,720
宮 城 県	6,328,821	13,091,110	137,418,663	140,585	2,240,464	62,455,464	5,241,591
秋 田 県	3,198,808	6,727,340	71,598,815	85,543	1,444,600	35,278,266	2,714,850
山 形 県	3,377,315	7,047,388	72,022,245	74,609	1,256,329	32,081,580	2,795,082
福 島 県	5,435,922	11,693,551	124,963,936	135,996	2,398,482	58,806,349	4,551,099
茨 城 県	8,168,634	16,735,616	177,601,012	176,223	2,845,255	76,254,266	6,661,948
栃 木 県	5,627,333	11,996,299	125,067,306	115,910	1,964,358	51,076,794	4,636,315
群 馬 県	5,804,391	12,460,304	133,279,051	132,012	2,205,960	58,016,535	4,789,910
埼 玉 県	19,095,668	40,134,109	410,674,891	371,360	5,827,455	170,764,647	15,357,557
千 葉 県	16,664,905	34,056,425	357,661,748	328,482	5,081,882	149,133,993	13,351,086
東 京 都	36,946,947	77,352,109	766,381,292	670,734	10,345,577	314,340,914	29,550,669
神奈川県	23,575,533	48,449,171	495,442,037	439,146	6,628,975	206,808,068	19,126,920
新 潟 県	6,344,551	13,180,098	140,318,208	144,194	2,557,890	64,029,822	5,183,267
富 山 県	2,556,450	5,723,232	65,120,492	72,844	1,309,960	31,102,343	2,126,753
石 川 県	2,816,884	6,473,546	76,996,180	85,538	1,521,262	38,626,983	2,352,694
福 井 県	1,866,814	4,378,213	49,597,045	52,866	910,030	22,832,600	1,565,647
山 梨 県	2,387,451	5,068,127	53,772,338	54,346	908,072	23,353,064	1,971,864
長 野 県	5,510,613	11,155,972	122,737,502	122,413	1,980,333	55,100,790	4,536,793
岐 阜 県	6,036,195	12,792,032	130,954,662	122,793	1,948,141	53,919,185	4,844,975
静 岡 県	10,372,731	21,322,318	227,786,808	205,241	3,264,842	93,378,831	8,527,702
愛 知 県	19,800,403	41,255,198	418,725,018	360,548	5,564,632	162,799,736	15,876,830
三 重 県	5,166,362	11,119,276	116,158,559	111,794	1,911,619	49,741,599	4,237,501
滋 賀 県	3,248,199	6,687,493	73,326,776	69,051	1,114,475	33,149,869	2,644,031
京 都 府	6,730,437	14,878,977	161,691,381	145,023	2,322,001	70,556,673	5,448,950
大 阪 府	26,272,947	60,437,441	631,814,427	548,530	8,596,311	260,267,440	21,084,802
兵 庫 県	15,717,885	35,150,686	356,356,227	329,018	5,440,505	151,713,770	12,794,727
奈 良 県	3,861,705	8,018,999	90,437,671	80,172	1,268,356	37,390,809	3,113,412
和歌山県	3,458,188	7,641,786	82,359,929	77,094	1,345,285	34,204,320	2,884,639
鳥 取 県	1,522,871	3,423,168	37,614,976	41,245	729,420	18,585,117	1,243,600
島 根 県	1,903,191	4,267,363	48,262,932	52,625	946,738	24,089,795	1,597,247
岡 山 県	5,114,861	11,599,980	131,256,177	133,324	2,222,540	59,801,169	4,128,005
広 島 県	7,871,798	19,218,423	195,976,673	192,255	3,350,439	85,640,762	6,466,520
山 口 県	4,275,288	10,210,102	104,095,700	116,234	2,147,461	50,495,832	3,573,347
徳 島 県	2,050,270	5,150,021	55,970,711	64,892	1,303,902	27,478,015	1,684,865
香 川 県	2,678,276	6,618,807	69,436,326	75,797	1,376,119	32,853,526	2,215,458
愛 媛 県	4,297,152	10,328,175	109,284,404	118,675	2,146,608	50,740,355	3,540,478
高 知 県	2,255,763	5,428,461	62,103,380	70,666	1,311,339	31,235,325	1,852,290
福 岡 県	13,425,980	34,149,759	345,466,267	382,163	6,896,840	168,428,678	10,906,754
佐 賀 県	2,361,050	6,352,817	61,648,196	74,823	1,409,126	31,526,844	1,933,592
長 崎 県	4,706,189	12,023,623	121,655,846	150,749	2,864,210	62,655,774	3,849,349
熊 本 県	5,426,324	13,567,667	140,074,222	168,521	3,063,439	67,637,371	4,493,263
大 分 県	3,169,998	7,798,492	87,816,666	111,450	1,969,162	45,004,577	2,666,802
宮 崎 県	3,311,095	8,173,317	86,246,107	103,943	1,942,569	43,049,961	2,776,838
鹿児島県	4,784,480	12,499,908	133,520,976	172,159	3,331,136	70,501,767	3,992,202
沖 縄 県	3,658,911	8,214,104	100,571,442	118,898	2,052,421	51,429,620	3,019,092
市 町 村	352,054,230	774,642,187	8,144,214,799	8,037,120	134,224,525	3,606,033,612	287,066,221
組 合	26,936,628	49,903,821	475,084,197	396,805	4,539,520	169,197,890	21,563,135
合 計	378,990,858	824,546,008	8,619,298,996	8,433,925	138,764,045	3,775,231,502	308,629,356

－計（一般被保険者分＋退職者医療分）－

（市町村 ３月～２月ベース、組合 ４月～３月ベース）

					調 剤		
院 外		歯 科					
日 数	費 用 額	件 数	日 数	費 用 額	件 数	処方箋受付枚数	費 用 額
日	千円	件	日	千円	件	枚	千円
19,697,458	159,414,719	2,034,573	5,194,713	36,550,841	7,190,372	9,294,061	84,086,365
6,969,341	45,760,306	514,285	1,335,179	8,636,935	2,260,998	3,104,872	23,524,396
5,242,080	36,723,125	528,242	1,194,408	8,169,239	1,878,605	2,395,316	20,612,390
8,755,755	62,193,046	946,645	2,094,891	12,770,153	3,169,642	4,196,241	32,355,168
4,318,835	29,680,237	398,415	963,905	6,640,311	1,740,933	2,285,309	20,135,998
4,728,156	33,157,793	507,624	1,062,903	6,782,872	1,429,847	1,852,954	14,930,189
7,434,646	54,966,222	748,827	1,860,423	11,191,365	2,483,058	3,258,009	28,199,700
10,905,126	83,194,008	1,330,463	2,985,235	18,152,738	3,660,110	4,737,066	41,333,112
8,038,902	62,068,026	875,108	1,993,039	11,922,487	2,096,367	2,827,206	21,907,975
8,150,477	63,432,310	882,469	2,103,867	11,830,206	1,905,390	2,525,540	20,505,994
26,723,904	195,776,214	3,366,751	7,582,750	44,134,029	8,775,788	11,605,320	93,741,055
22,424,447	168,598,405	2,985,337	6,550,096	39,929,349	7,647,365	9,861,023	79,904,348
51,766,293	362,032,832	6,725,544	15,240,239	90,007,545	18,580,348	25,022,804	189,450,356
32,894,814	231,935,547	4,009,467	8,925,382	56,698,421	12,440,133	16,361,136	126,596,775
8,335,534	61,788,997	1,017,090	2,286,674	14,499,389	3,143,408	4,020,148	33,216,826
3,589,075	29,022,748	356,853	824,197	4,995,402	784,548	1,004,116	9,387,744
4,039,990	32,450,440	378,652	912,294	5,918,757	890,518	1,171,525	12,670,074
2,900,575	23,142,226	248,301	567,608	3,622,220	414,861	554,337	5,877,091
3,315,872	25,024,627	361,241	844,183	5,394,648	1,113,154	1,422,819	12,537,846
7,242,450	56,218,848	851,407	1,933,189	11,417,863	2,268,816	2,859,428	26,009,611
8,663,042	63,809,829	1,068,427	2,180,849	13,225,648	2,292,768	3,134,132	25,772,059
14,488,303	113,059,104	1,639,788	3,569,173	21,348,874	4,620,950	6,057,281	47,782,268
28,269,537	209,897,965	3,563,025	7,421,029	46,027,318	6,955,699	9,522,810	74,813,973
7,486,297	55,879,612	817,067	1,721,360	10,537,348	1,823,269	2,399,881	19,815,893
4,445,672	33,496,190	535,117	1,127,346	6,680,717	1,254,289	1,659,131	14,358,224
10,057,981	76,169,466	1,136,464	2,498,995	14,965,242	1,962,763	2,651,490	25,871,247
40,996,745	300,358,164	4,639,615	10,844,385	71,188,823	8,969,487	12,471,017	103,342,113
24,017,495	167,261,465	2,594,140	5,692,686	37,380,992	6,744,777	9,343,169	70,570,060
5,317,559	44,241,186	668,121	1,433,084	8,805,676	1,224,175	1,631,697	12,876,424
5,142,211	40,811,973	496,455	1,154,290	7,343,636	892,365	1,210,574	10,248,317
2,155,505	15,560,900	238,026	538,243	3,468,959	653,074	896,539	7,465,661
2,754,827	20,372,641	253,319	565,798	3,800,496	778,507	1,051,805	9,087,817
7,573,777	59,498,632	853,532	1,803,663	11,956,376	1,838,532	2,587,394	18,951,931
13,060,287	91,478,845	1,213,023	2,807,697	18,857,067	3,676,907	5,327,533	38,730,128
6,667,451	44,754,774	585,707	1,395,190	8,845,094	2,020,334	2,810,057	20,728,476
3,141,433	23,737,851	300,513	704,686	4,754,845	604,984	842,046	7,293,593
4,344,647	30,550,769	387,021	898,041	6,032,030	1,098,766	1,535,712	13,028,077
6,717,735	49,765,210	637,999	1,463,832	8,778,839	1,341,700	1,832,302	14,926,964
3,366,383	25,943,033	332,807	750,739	4,925,023	879,871	1,163,172	10,220,077
21,581,396	142,800,462	2,137,063	5,671,523	34,237,127	6,588,428	9,599,964	63,086,120
4,067,747	24,814,326	352,635	875,944	5,307,026	1,338,359	1,986,883	12,792,516
7,540,502	48,856,802	706,091	1,618,911	10,143,270	2,237,840	3,170,406	22,673,956
8,592,811	61,502,900	764,540	1,911,417	10,933,951	2,305,336	3,265,570	22,625,197
4,828,968	36,417,147	391,746	1,000,362	6,394,942	1,474,049	1,994,516	15,632,290
5,110,771	36,189,649	430,314	1,119,977	7,006,498	1,705,943	2,299,308	16,244,712
7,566,634	53,820,298	620,119	1,602,138	9,198,911	2,312,333	3,144,194	21,578,140
4,913,467	41,227,629	520,921	1,248,216	7,914,193	1,761,649	2,235,020	16,196,044
510,342,913	3,728,857,498	56,950,889	130,074,749	809,323,690	153,231,415	206,182,833	1,633,695,289
34,756,758	240,551,523	4,976,688	10,607,543	65,334,784	11,287,565	14,859,005	99,796,515
545,099,671	3,969,409,021	61,927,577	140,682,292	874,658,474	164,518,980	221,041,838	1,733,491,805

第11-1表 都道府県別療養の給付等内訳の状況（続）  
 ー計（一般被保険者分＋退職者医療分）ー

全 体				（市町村 3月～2月ベース、組合 4月～3月ベース）				
	食 事 療 養 ・ 生 活 療 養			訪 問 看 護			（再掲）入院＋ 食事療養・生活療養	（再掲）入院外＋調剤
	件 数	回 数	費 用 額	件 数	日 数	費 用 額	費 用 額	費 用 額
	件	回	千円	件	日	千円	千円	千円
北 海 道	414,641	19,576,683	13,124,056	9,468	64,217	664,495	214,609,196	243,501,084
青 森 県	99,696	4,577,865	3,051,174	4,863	26,919	262,064	49,871,047	69,284,702
岩 手 県	90,913	4,555,652	3,055,803	1,714	11,015	112,943	42,445,205	57,335,515
宮 城 県	133,060	5,700,468	3,863,970	4,179	30,703	307,012	66,319,434	94,548,214
秋 田 県	75,974	3,797,586	2,536,532	1,497	9,281	99,249	37,814,798	49,816,236
山 形 県	71,032	3,293,310	2,207,160	2,500	16,670	176,272	34,288,740	48,087,982
福 島 県	128,867	6,313,897	4,202,351	5,023	26,056	269,921	63,008,699	83,165,922
茨 城 県	165,275	7,352,755	4,823,121	5,329	30,904	313,265	81,077,387	124,527,120
栃 木 県	109,097	5,132,370	3,409,333	2,350	14,694	150,983	54,486,127	83,976,001
群 馬 県	125,151	5,812,359	3,876,257	3,663	27,676	279,258	61,892,793	83,938,304
埼 玉 県	347,845	14,896,103	9,972,415	11,972	70,942	715,982	180,737,062	289,517,269
千 葉 県	308,578	12,945,297	8,632,239	9,270	59,283	607,625	157,766,232	248,502,753
東 京 都	627,309	26,324,708	17,613,168	34,095	221,749	2,239,716	331,954,083	551,483,188
神奈川県	411,750	16,719,387	11,154,504	18,718	113,803	1,142,879	217,962,572	358,532,323
新 潟 県	138,403	6,813,295	4,507,720	5,882	30,580	314,741	68,537,543	95,005,823
富 山 県	69,467	3,502,663	2,332,104	898	6,642	63,526	33,434,447	38,410,491
石 川 県	81,439	4,075,720	2,716,635	1,832	12,658	127,405	41,343,618	45,120,514
福 井 県	50,440	2,403,267	1,576,904	2,757	20,874	210,161	24,409,504	29,019,317
山 梨 県	51,841	2,363,449	1,584,145	1,934	13,775	141,053	24,937,209	37,562,472
長 野 県	116,849	5,175,419	3,450,014	6,032	31,625	332,544	58,550,805	82,228,459
岐 阜 県	114,499	5,018,949	3,346,765	4,086	32,214	323,928	57,265,950	89,581,888
静 岡 県	193,453	8,461,086	5,646,609	5,742	36,496	368,955	99,025,440	160,841,372
愛 知 県	338,695	14,222,271	9,472,401	13,201	86,870	887,810	172,272,137	284,711,937
三 重 県	105,755	5,076,045	3,394,429	3,833	24,674	239,678	53,136,028	75,695,506
滋 賀 県	65,552	2,883,551	1,932,252	3,497	23,988	253,775	35,082,121	47,854,414
京 都 府	136,815	6,012,304	4,019,275	7,456	42,331	435,465	74,575,948	102,040,712
大 阪 府	517,724	22,187,665	14,956,444	27,072	183,955	1,803,805	275,223,884	403,700,277
兵 庫 県	313,142	14,232,710	9,580,725	11,563	73,566	743,077	161,294,496	237,831,525
奈 良 県	75,610	3,269,541	2,190,484	3,688	24,522	243,017	39,581,294	57,117,611
和歌山県	72,879	3,553,132	2,386,428	2,358	21,667	210,314	36,590,748	51,060,290
鳥 取 県	39,240	1,935,912	1,292,571	1,237	10,606	106,040	19,877,688	23,026,561
島 根 県	50,455	2,547,205	1,707,920	1,775	12,999	129,742	25,797,715	29,460,458
岡 山 県	126,602	5,908,847	3,956,235	4,733	31,969	311,438	63,757,404	78,450,562
広 島 県	183,792	8,985,795	6,046,335	9,144	60,747	602,425	91,687,097	130,208,973
山 口 県	110,916	5,755,455	3,845,400	3,427	24,708	246,318	54,341,232	65,483,250
徳 島 県	62,428	3,595,184	2,384,748	2,227	17,623	171,943	29,862,763	31,031,444
香 川 県	72,582	3,690,417	2,434,575	1,098	7,951	78,729	35,288,101	43,578,847
愛 媛 県	111,867	5,766,194	3,825,539	6,912	40,080	389,023	54,565,893	64,692,174
高 知 県	67,894	3,564,567	2,373,148	3,220	18,405	175,354	33,608,473	36,163,110
福 岡 県	364,874	18,553,637	12,412,296	13,772	93,406	927,074	180,840,974	205,886,582
佐 賀 県	71,790	3,828,960	2,552,931	2,271	12,546	125,603	34,079,775	37,606,843
長 崎 県	144,145	7,753,079	5,134,713	3,885	23,130	233,241	67,790,487	71,530,758
熊 本 県	161,491	8,419,372	5,506,494	4,011	27,808	287,583	73,143,865	84,128,096
大 分 県	105,868	5,308,714	3,524,921	2,754	20,075	198,168	48,529,498	52,049,437
宮 崎 県	99,670	5,259,245	3,518,345	2,672	20,491	203,287	46,568,306	52,434,360
鹿児島県	166,393	9,290,804	6,132,437	2,822	22,259	224,506	76,634,204	75,398,438
沖 縄 県	111,470	5,588,400	3,731,941	3,965	24,188	248,119	55,161,560	57,423,673
市 町 村	7,603,228	352,001,294	234,995,969	286,397	1,859,340	18,699,508	3,841,029,580	5,362,552,787
組 合	358,960	10,654,716	7,040,814	8,869	58,024	591,124	176,238,704	340,348,038
合 計	7,962,188	362,656,010	242,036,782	295,266	1,917,364	19,290,633	4,017,268,284	5,702,900,825



第11-1表 都道府県別療養の給付等内訳の状況

	全 体						
	計			入 院 療 費			
	入			入			
	件 数	日 数	費 用 額	件 数	日 数	費 用 額	件 数
	件	日	千円	件	日	千円	件
北 海 道	13,322,898	29,719,647	362,704,070	402,955	6,967,948	184,832,012	11,055,843
青 森 県	4,136,671	9,308,013	93,457,798	99,123	1,674,054	43,617,363	3,564,101
岩 手 県	3,464,246	7,417,836	76,682,543	88,332	1,600,892	36,238,010	2,901,279
宮 城 県	5,820,153	12,073,847	126,352,769	130,813	2,105,346	57,684,452	4,819,259
秋 田 県	2,895,292	6,131,144	65,088,002	73,957	1,344,944	32,311,902	2,460,999
山 形 県	3,038,410	6,369,299	64,976,981	68,425	1,162,983	29,129,258	2,515,090
福 島 県	4,914,236	10,640,321	113,338,429	125,708	2,241,441	53,814,243	4,112,301
茨 城 県	7,487,334	15,392,473	162,588,776	164,053	2,670,693	70,279,934	6,104,781
栃 木 県	5,147,390	11,002,939	114,283,670	108,089	1,851,292	47,316,144	4,238,867
群 馬 県	5,277,418	11,360,240	120,868,542	121,775	2,055,208	53,108,559	4,353,553
埼 玉 県	17,348,387	36,484,622	370,958,481	340,211	5,380,257	154,795,720	13,953,142
千 葉 県	15,195,799	31,111,262	324,972,611	302,582	4,722,253	136,090,637	12,179,439
東 京 都	34,446,622	72,133,754	710,585,812	627,031	9,721,051	291,553,934	27,542,950
神奈川県	21,548,527	44,311,796	450,607,816	403,239	6,137,553	188,518,187	17,484,965
新 潟 県	5,702,376	11,913,075	126,393,845	132,841	2,384,464	58,375,693	4,657,913
富 山 県	2,229,928	5,042,149	56,896,133	65,132	1,191,929	27,491,332	1,855,155
石 川 県	2,514,100	5,828,529	68,869,547	78,198	1,411,018	34,942,233	2,097,452
福 井 県	1,652,661	3,904,346	44,054,024	48,094	840,322	20,572,866	1,384,753
山 梨 県	2,209,789	4,705,306	49,645,710	50,839	856,929	21,621,560	1,824,566
長 野 県	4,885,583	9,936,734	108,888,393	110,826	1,817,173	49,393,796	4,020,995
岐 阜 県	5,520,178	11,724,942	119,471,959	113,644	1,818,280	49,453,773	4,430,548
静 岡 県	9,361,705	19,293,686	205,433,307	188,036	3,024,646	85,010,543	7,695,694
愛 知 県	17,871,138	37,229,283	374,582,203	327,362	5,079,841	146,011,432	14,333,856
三 重 県	4,660,630	10,084,503	105,190,641	103,243	1,792,592	45,633,519	3,823,616
滋 賀 県	2,887,812	5,957,177	64,779,767	62,021	1,011,474	29,399,403	2,351,464
京 都 府	6,126,469	13,572,450	146,210,594	132,901	2,146,522	63,870,208	4,960,552
大 阪 府	24,125,746	55,571,801	577,200,726	505,885	7,964,321	237,878,470	19,366,795
兵 庫 県	14,121,824	31,705,837	319,410,742	299,445	5,005,692	136,836,750	11,497,673
奈 良 県	3,510,805	7,305,510	81,832,542	73,626	1,174,655	33,969,267	2,831,146
和歌山県	3,141,550	6,967,365	74,605,341	71,135	1,253,706	31,148,303	2,620,828
鳥 取 県	1,362,064	3,085,120	33,771,100	37,818	675,548	16,852,658	1,113,095
島 根 県	1,684,015	3,817,927	43,089,789	48,075	878,270	21,781,810	1,413,413
岡 山 県	4,563,184	10,403,262	117,070,926	121,062	2,041,774	53,850,342	3,686,239
広 島 県	6,961,897	17,102,692	173,641,004	173,636	3,065,029	76,708,315	5,722,518
山 口 県	3,763,255	9,063,030	92,033,726	105,089	1,965,109	45,246,962	3,147,303
徳 島 県	1,848,463	4,691,241	50,755,750	60,350	1,227,046	25,249,037	1,519,080
香 川 県	2,366,867	5,902,549	61,861,229	69,103	1,272,491	29,702,426	1,958,023
愛 媛 県	3,887,650	9,409,004	99,296,047	109,777	2,012,204	46,634,556	3,204,263
高 知 県	2,027,749	4,917,533	55,954,307	64,857	1,214,957	28,341,777	1,665,896
福 岡 県	12,250,076	31,277,380	314,850,368	353,622	6,437,801	154,496,602	9,950,895
佐 賀 県	2,159,799	5,847,797	56,724,235	69,908	1,328,533	29,312,635	1,768,526
長 崎 県	4,260,191	10,971,499	110,878,861	139,954	2,688,542	57,642,536	3,484,427
熊 本 県	4,955,357	12,495,767	128,527,965	158,212	2,903,820	63,010,535	4,099,154
大 分 県	2,856,073	7,083,888	79,347,861	102,452	1,838,109	41,093,478	2,401,890
宮 崎 県	3,020,565	7,513,598	78,989,970	97,057	1,832,874	39,790,422	2,532,245
鹿児島県	4,423,760	11,644,190	124,112,494	162,502	3,174,661	66,069,700	3,689,947
沖 縄 県	3,464,201	7,822,020	95,631,711	114,260	1,984,344	49,133,763	2,855,080
市 町 村	320,420,843	707,248,383	7,397,469,115	7,407,255	124,950,591	3,295,817,055	261,251,569
組 合	26,936,628	49,903,821	475,084,197	396,805	4,539,520	169,197,890	21,563,135
合 計	347,357,471	757,152,204	7,872,553,312	7,804,060	129,490,111	3,465,014,945	282,814,704

( 市町村 3月～2月ベース、組合 4月～3月ベース )

					調 剤		
院 外		歯 科					
日 数	費 用 額	件 数	日 数	費 用 額	件 数	処方箋受付枚数	費 用 額
日	千円	件	日	千円	件	枚	千円
18,013,424	144,529,592	1,864,100	4,738,275	33,342,466	6,590,015	8,527,149	76,568,102
6,407,520	41,901,756	473,447	1,226,439	7,938,679	2,079,670	2,860,536	21,542,821
4,745,139	33,099,863	474,635	1,071,805	7,344,670	1,697,799	2,167,490	18,585,995
8,047,010	56,946,574	870,081	1,921,491	11,721,742	2,911,405	3,861,141	29,581,134
3,916,805	26,784,752	360,336	869,395	5,991,348	1,577,515	2,073,826	18,196,593
4,255,860	29,760,419	454,895	950,456	6,087,305	1,288,420	1,673,141	13,338,533
6,721,112	49,434,601	676,227	1,677,768	10,089,585	2,235,668	2,942,054	25,268,536
9,995,380	75,688,738	1,218,500	2,726,400	16,620,103	3,355,835	4,349,495	37,556,489
7,336,141	56,091,868	800,434	1,815,506	10,875,658	1,916,873	2,586,193	19,894,683
7,402,503	57,034,810	802,090	1,902,529	10,725,173	1,729,250	2,296,877	18,467,811
24,240,434	176,151,250	3,055,034	6,863,931	40,011,511	7,983,198	10,576,416	84,667,419
20,444,989	152,567,842	2,713,778	5,944,020	36,314,132	6,968,469	9,001,897	72,375,237
48,217,604	335,040,461	6,276,641	14,195,099	83,991,418	17,335,989	23,368,984	175,533,785
30,050,043	210,403,555	3,660,323	8,124,200	51,686,074	11,392,451	14,999,342	115,075,035
7,485,221	55,063,082	911,622	2,043,390	12,955,069	2,829,000	3,623,460	29,714,894
3,138,215	25,086,434	309,641	712,005	4,318,367	683,149	877,154	8,125,413
3,606,820	28,666,462	338,450	810,691	5,260,852	792,662	1,044,502	11,211,470
2,564,170	20,297,795	219,814	499,854	3,183,362	366,129	490,511	5,150,236
3,068,701	23,036,551	334,384	779,676	4,987,598	1,029,081	1,317,874	11,526,464
6,415,320	49,422,960	753,762	1,704,241	10,071,637	2,008,808	2,534,923	22,906,177
7,919,418	57,955,895	975,986	1,987,244	12,062,292	2,095,708	2,870,916	23,396,410
13,061,138	101,189,092	1,477,975	3,207,902	19,233,672	4,165,862	5,469,127	42,811,569
25,485,648	187,130,496	3,209,920	6,663,794	41,440,276	6,281,992	8,617,086	66,874,345
6,749,975	50,110,030	733,771	1,541,936	9,447,091	1,647,279	2,170,406	17,783,189
3,950,719	29,485,264	474,327	994,984	5,895,100	1,118,226	1,481,737	12,651,210
9,160,494	68,756,618	1,033,016	2,265,434	13,583,767	1,784,944	2,417,532	23,409,931
37,683,696	274,042,299	4,253,066	9,923,784	65,279,957	8,240,782	11,476,077	94,218,209
21,611,192	149,094,004	2,324,706	5,088,953	33,479,988	6,066,537	8,414,971	63,050,479
4,833,773	39,871,937	606,033	1,297,082	7,991,338	1,114,732	1,476,053	11,654,405
4,672,465	36,819,201	449,587	1,041,194	6,637,837	809,541	1,100,013	9,240,894
1,932,268	13,839,949	211,151	477,304	3,078,493	584,542	802,984	6,663,815
2,444,386	17,977,774	222,527	495,271	3,330,205	689,569	934,993	8,048,080
6,768,398	52,633,134	755,883	1,593,090	10,587,450	1,643,320	2,319,013	16,881,285
11,577,812	80,358,490	1,065,743	2,459,851	16,574,199	3,253,641	4,702,213	34,071,776
5,884,020	39,069,670	510,863	1,213,901	7,717,094	1,780,834	2,482,738	18,167,920
2,834,727	21,245,420	269,033	629,468	4,261,293	546,177	763,523	6,514,498
3,845,472	26,872,539	339,741	784,586	5,286,264	970,440	1,360,839	11,404,457
6,086,348	44,784,258	573,610	1,310,452	7,877,233	1,214,067	1,665,361	13,405,041
3,032,723	23,206,419	296,996	669,853	4,406,111	790,693	1,048,013	9,148,242
19,698,188	129,148,644	1,945,559	5,141,391	31,205,122	6,012,975	8,786,871	57,194,424
3,722,413	22,571,494	321,365	796,851	4,840,106	1,224,417	1,817,326	11,646,656
6,827,144	44,093,330	635,810	1,455,813	9,142,995	2,024,119	2,870,450	20,451,766
7,848,865	55,517,797	697,991	1,743,082	9,999,633	2,114,303	3,000,038	20,637,304
4,352,006	32,526,389	351,731	893,773	5,727,993	1,328,087	1,801,899	14,006,427
4,663,674	32,831,735	391,263	1,017,050	6,367,812	1,553,914	2,099,722	14,727,753
6,997,080	49,573,689	571,311	1,472,449	8,469,105	2,135,079	2,905,535	19,874,277
4,652,336	38,968,211	494,861	1,185,340	7,529,737	1,664,835	2,116,549	15,249,697
464,368,789	3,366,683,145	51,762,019	117,929,003	734,968,915	139,628,001	188,144,950	1,478,470,883
34,756,758	240,551,523	4,976,688	10,607,543	65,334,784	11,287,565	14,859,005	99,796,515
499,125,547	3,607,234,668	56,738,707	128,536,546	800,303,699	150,915,566	203,003,955	1,578,267,398



第11-1表 都道府県別療養の給付等内訳の状況（続）  
—一般被保険者分—

全 体				（市町村 3月～2月ベース、組合 4月～3月ベース）				
	食 事 療 養 ・ 生 活 療 養			訪 問 看 護			（再掲）入院＋ 食事療養・生活療養	（再掲）入院外＋調剤
	件 数	回 数	費 用 額	件 数	日 数	費 用 額	費 用 額	費 用 額
	件	回	千円	件	日	千円	千円	千円
北 海 道	383,499	18,305,986	12,263,858	8,614	57,706	585,937	197,095,870	221,097,695
青 森 県	93,367	4,332,587	2,887,898	4,580	24,338	237,984	46,505,261	63,444,576
岩 手 県	84,036	4,280,156	2,866,563	1,537	9,650	100,317	39,104,574	51,685,857
宮 城 県	123,768	5,363,520	3,639,868	3,834	27,837	278,895	61,324,321	86,527,709
秋 田 県	70,216	3,566,966	2,381,433	1,334	8,233	88,699	34,693,334	44,981,345
山 形 県	65,205	3,062,710	2,051,595	2,300	14,967	156,288	31,180,853	43,098,951
福 島 県	119,448	5,927,366	3,943,311	4,625	23,865	245,171	57,757,554	74,703,137
茨 城 県	153,841	6,926,378	4,543,762	4,885	27,333	277,954	74,823,696	113,245,227
栃 木 県	101,681	4,853,250	3,221,809	2,090	12,838	131,752	50,537,953	75,986,550
群 馬 県	115,496	5,439,219	3,623,327	3,348	25,413	256,125	56,731,885	75,502,621
埼 玉 県	318,916	13,794,273	9,227,542	10,726	62,787	635,055	164,023,262	260,818,669
千 葉 県	284,346	12,093,825	8,058,246	8,379	53,418	547,929	144,148,883	224,943,080
東 京 都	586,489	24,814,833	16,592,814	31,773	204,941	2,076,995	308,146,747	510,574,246
神奈川県	378,864	15,547,208	10,355,565	16,997	102,758	1,033,870	198,873,753	325,478,590
新 潟 県	127,541	6,376,896	4,217,426	5,409	28,250	290,351	62,593,119	84,777,976
富 山 県	62,098	3,195,009	2,127,374	762	5,715	54,746	29,618,706	33,211,847
石 川 県	74,438	3,792,253	2,527,053	1,629	11,363	114,554	37,469,285	39,877,933
福 井 県	45,864	2,224,564	1,463,232	2,536	18,878	190,421	22,036,099	25,448,031
山 梨 県	48,146	2,236,793	1,498,303	1,804	12,593	129,404	23,119,863	34,563,015
長 野 県	105,823	4,763,856	3,175,058	5,429	28,132	295,329	52,568,853	72,329,137
岐 阜 県	105,926	4,699,352	3,132,021	3,697	29,064	293,327	52,585,793	81,352,304
静 岡 県	177,171	7,864,073	5,246,581	5,303	33,579	340,125	90,257,124	144,000,661
愛 知 県	307,173	13,063,098	8,665,803	11,812	76,972	785,248	154,677,235	254,004,841
三 重 県	97,866	4,783,839	3,197,354	3,507	22,443	218,405	48,830,873	67,893,219
滋 賀 県	58,787	2,625,309	1,758,219	3,200	21,695	229,067	31,157,622	42,136,474
京 都 府	125,184	5,572,660	3,724,797	6,849	37,954	391,580	67,595,006	92,166,549
大 阪 府	477,394	20,611,458	13,888,984	24,745	166,420	1,631,528	251,767,454	368,260,508
兵 庫 県	284,916	13,157,283	8,837,320	10,456	66,077	665,990	145,674,070	212,144,483
奈 良 県	69,433	3,045,861	2,032,194	3,384	22,811	225,281	36,001,461	51,526,343
和歌山県	67,244	3,325,156	2,230,861	2,099	18,867	182,887	33,379,164	46,060,094
鳥 取 県	35,959	1,798,622	1,200,731	1,175	10,000	98,519	18,053,389	20,503,764
島 根 県	46,004	2,374,195	1,591,255	1,573	11,255	111,796	23,373,064	26,025,854
岡 山 県	114,876	5,438,840	3,642,005	4,371	29,201	284,519	57,492,347	69,514,419
広 島 県	165,921	8,250,442	5,551,423	8,273	54,816	544,283	82,259,738	114,430,266
山 口 県	100,287	5,283,650	3,531,381	3,095	22,388	222,863	48,778,342	57,237,590
徳 島 県	58,071	3,372,658	2,249,427	2,067	16,401	158,060	27,498,464	27,759,918
香 川 県	66,220	3,426,101	2,262,561	1,014	7,348	72,967	31,964,988	38,276,997
愛 媛 県	103,504	5,417,200	3,594,245	6,372	36,885	357,780	50,228,801	58,189,299
高 知 県	62,292	3,307,738	2,202,426	3,014	16,848	161,358	30,544,203	32,354,661
福 岡 県	337,414	17,352,541	11,609,737	12,688	85,260	845,907	166,106,339	186,343,068
佐 賀 県	67,043	3,614,073	2,411,258	2,144	11,951	119,270	31,723,893	34,218,151
長 崎 県	133,937	7,323,492	4,832,971	3,623	21,406	215,906	62,475,507	64,545,096
熊 本 県	151,108	7,982,588	5,213,905	3,743	25,956	267,488	68,224,440	76,155,101
大 分 県	97,305	4,980,075	3,300,556	2,477	17,717	174,131	44,394,034	46,532,816
宮 崎 県	93,054	4,975,473	3,329,131	2,492	19,072	190,009	43,119,553	47,559,488
鹿児島県	157,142	8,878,592	5,857,108	2,696	21,388	216,031	71,926,808	69,447,967
沖 縄 県	107,113	5,413,444	3,613,402	3,847	23,102	236,842	52,747,166	54,217,907
市 町 村	7,011,426	328,835,461	219,373,694	262,307	1,687,891	16,968,944	3,515,190,749	4,845,154,028
組 合	358,960	10,654,716	7,040,814	8,869	58,024	591,124	176,238,704	340,348,038
合 計	7,370,386	339,490,177	226,414,508	271,176	1,745,915	17,560,068	3,691,429,453	5,185,502,067



第11-1表 都道府県別療養の給付等内訳の状況

	全 体						
	計			診療費			
	入			院			入
	件数	日数	費用額	件数	日数	費用額	件数
	件	日	千円	件	日	千円	件
北海道	1,225,027	2,647,421	34,746,630	32,622	506,949	16,653,128	1,021,932
青森県	355,796	769,399	7,759,316	6,649	98,838	3,202,510	308,309
岩手県	364,003	728,868	7,599,223	6,955	109,324	3,151,392	303,441
宮城県	508,668	1,017,263	11,065,894	9,772	135,118	4,771,011	422,332
秋田県	303,516	596,196	6,510,813	11,586	99,656	2,966,365	253,851
山形県	338,905	678,089	7,045,264	6,184	93,346	2,952,322	279,992
福島県	521,686	1,053,230	11,625,506	10,288	157,041	4,992,105	438,798
茨城県	681,300	1,343,143	15,012,236	12,170	174,562	5,974,332	557,167
栃木県	479,943	993,360	10,783,636	7,821	113,066	3,760,649	397,448
群馬県	526,973	1,100,064	12,410,509	10,237	150,752	4,907,977	436,357
埼玉県	1,747,281	3,649,487	39,716,410	31,149	447,198	15,968,927	1,404,415
千葉県	1,469,106	2,945,163	32,689,137	25,900	359,629	13,043,357	1,171,647
東京都	2,500,325	5,218,355	55,795,480	43,703	624,526	22,786,981	2,007,719
神奈川県	2,027,006	4,137,375	44,834,221	35,907	491,422	18,289,880	1,641,955
新潟県	642,175	1,267,023	13,924,363	11,353	173,426	5,654,129	525,354
富山県	326,522	681,083	8,224,359	7,712	118,031	3,611,011	271,598
石川県	302,784	645,017	8,126,632	7,340	110,244	3,684,750	255,242
福井県	214,153	473,867	5,543,021	4,772	69,708	2,259,733	180,894
山梨県	177,662	362,821	4,126,628	3,507	51,143	1,731,504	147,298
長野県	625,030	1,219,238	13,849,109	11,587	163,160	5,706,995	515,798
岐阜県	516,017	1,067,090	11,482,703	9,149	129,861	4,465,413	414,427
静岡県	1,011,026	2,028,632	22,353,502	17,205	240,196	8,368,288	832,008
愛知県	1,929,265	4,025,915	44,142,815	33,186	484,791	16,788,304	1,542,974
三重県	505,732	1,034,773	10,967,919	8,551	119,027	4,108,080	413,885
滋賀県	360,387	730,316	8,547,010	7,030	103,001	3,750,466	292,567
京都府	603,968	1,306,527	15,480,787	12,122	175,479	6,686,464	488,398
大阪府	2,147,201	4,865,640	54,613,701	42,645	631,990	22,388,970	1,718,007
兵庫県	1,596,061	3,444,849	36,945,485	29,573	434,813	14,877,020	1,297,054
奈良県	350,900	713,489	8,605,129	6,546	93,701	3,421,542	282,266
和歌山県	316,638	674,421	7,754,588	5,959	91,579	3,056,017	263,811
鳥取県	160,807	338,048	3,843,876	3,427	53,872	1,732,459	130,505
島根県	219,176	449,436	5,173,143	4,550	68,468	2,307,986	183,834
岡山県	551,677	1,196,718	14,185,251	12,262	180,766	5,950,827	441,766
広島県	909,901	2,115,731	22,335,669	18,619	285,410	8,932,447	744,002
山口県	512,033	1,147,072	12,061,974	11,145	182,352	5,248,870	426,044
徳島県	201,807	458,780	5,214,961	4,542	76,856	2,228,978	165,785
香川県	311,409	716,258	7,575,096	6,694	103,628	3,151,100	257,435
愛媛県	409,502	919,171	9,988,357	8,898	134,404	4,105,799	336,215
高知県	228,014	510,928	6,149,073	5,809	96,382	2,893,548	186,394
福岡県	1,175,904	2,872,379	30,615,899	28,541	459,039	13,932,076	955,859
佐賀県	201,251	505,020	4,923,960	4,915	80,593	2,214,209	165,066
長崎県	445,998	1,052,124	10,776,985	10,795	175,668	5,013,238	364,922
熊本県	470,967	1,071,900	11,546,257	10,309	159,619	4,626,836	394,109
大分県	313,925	714,604	8,468,805	8,998	131,053	3,911,099	264,912
宮崎県	290,530	659,719	7,256,137	6,886	109,695	3,259,539	244,593
鹿児島県	360,720	855,718	9,408,482	9,657	156,475	4,432,068	302,255
沖縄県	194,710	392,084	4,939,731	4,638	68,077	2,295,856	164,012
合 計	31,633,387	67,393,804	746,745,684	629,865	9,273,934	310,216,557	25,814,652

－退職者医療分（退職被保険者、被扶養者）－

（ ３月～２月ベース ）

					調 剤		
院 外		歯 科					
日 数	費 用 額	件 数	日 数	費 用 額	件 数	処方箋受付枚数	費 用 額
日	千円	件	日	千円	件	枚	千円
1,684,034	14,885,127	170,473	456,438	3,208,375	600,357	766,912	7,518,262
561,821	3,858,551	40,838	108,740	698,256	181,328	244,336	1,981,575
496,941	3,623,262	53,607	122,603	824,569	180,806	227,826	2,026,395
708,745	5,246,471	76,564	173,400	1,048,411	258,237	335,100	2,774,034
402,030	2,895,486	38,079	94,510	648,963	163,418	211,483	1,939,405
472,296	3,397,375	52,729	112,447	695,567	141,427	179,813	1,591,656
713,534	5,531,621	72,600	182,655	1,101,780	247,390	315,955	2,931,164
909,746	7,505,270	111,963	258,835	1,532,635	304,275	387,571	3,776,624
702,761	5,976,158	74,674	179,533	1,046,829	179,494	241,013	2,013,292
747,974	6,397,500	80,379	201,338	1,105,033	176,140	228,663	2,038,183
2,483,470	19,624,964	311,717	718,819	4,122,518	792,590	1,028,904	9,073,636
1,979,458	16,030,563	271,559	606,076	3,615,218	678,896	859,126	7,529,110
3,548,689	26,992,372	448,903	1,045,140	6,016,128	1,244,359	1,653,820	13,916,571
2,844,771	21,531,993	349,144	801,182	5,012,347	1,047,682	1,361,794	11,521,740
850,313	6,725,914	105,468	243,284	1,544,320	314,408	396,688	3,501,932
450,860	3,936,314	47,212	112,192	677,035	101,399	126,962	1,262,331
433,170	3,783,977	40,202	101,603	657,905	97,856	127,023	1,458,604
336,405	2,844,431	28,487	67,754	438,857	48,732	63,826	726,855
247,171	1,988,075	26,857	64,507	407,049	84,073	104,945	1,011,382
827,130	6,795,888	97,645	228,948	1,346,226	260,008	324,505	3,103,434
743,624	5,853,934	92,441	193,605	1,163,356	197,060	263,216	2,375,649
1,427,165	11,870,013	161,813	361,271	2,115,202	455,088	588,154	4,970,699
2,783,889	22,767,469	353,105	757,235	4,587,042	673,707	905,724	7,939,628
736,322	5,769,582	83,296	179,424	1,090,257	175,990	229,475	2,032,704
494,953	4,010,926	60,790	132,362	785,618	136,063	177,394	1,707,014
897,487	7,412,848	103,448	233,561	1,381,475	177,819	233,958	2,461,316
3,313,049	26,315,866	386,549	920,601	5,908,865	728,705	994,940	9,123,903
2,406,303	18,167,461	269,434	603,733	3,901,004	678,240	928,198	7,519,581
483,786	4,369,249	62,088	136,002	814,339	109,443	155,644	1,222,019
469,746	3,992,772	46,868	113,096	705,800	82,824	110,561	1,007,423
223,237	1,720,950	26,875	60,939	390,467	68,532	93,555	801,847
310,441	2,394,867	30,792	70,527	470,290	88,938	116,812	1,039,737
805,379	6,865,498	97,649	210,573	1,368,926	195,212	268,381	2,070,646
1,482,475	11,120,355	147,280	347,846	2,282,868	423,266	625,320	4,658,352
783,431	5,685,105	74,844	181,289	1,127,999	239,500	327,319	2,560,556
306,706	2,492,431	31,480	75,218	493,552	58,807	78,523	779,096
499,175	3,678,230	47,280	113,455	745,766	128,326	174,873	1,623,620
631,387	4,980,952	64,389	153,380	901,606	127,633	166,941	1,521,923
333,660	2,736,614	35,811	80,886	518,912	89,178	115,159	1,071,835
1,883,208	13,651,818	191,504	530,132	3,032,005	575,453	813,093	5,891,696
345,334	2,242,832	31,270	79,093	466,920	113,942	169,557	1,145,860
713,358	4,763,472	70,281	163,098	1,000,275	213,721	299,956	2,222,190
743,946	5,985,102	66,549	168,335	934,318	191,033	265,532	1,987,893
476,962	3,890,758	40,015	106,589	666,949	145,962	192,617	1,625,863
447,097	3,357,913	39,051	102,927	638,685	152,029	199,586	1,516,959
569,554	4,246,608	48,808	129,689	729,806	177,254	238,659	1,703,863
261,131	2,259,419	26,060	62,876	384,456	96,814	118,471	946,347
45,974,124	362,174,352	5,188,870	12,145,746	74,354,775	13,603,414	18,037,883	155,224,406

第11-1表 都道府県別療養の給付等内訳の状況（続）  
－退職者医療分（退職被保険者、被扶養者）－

全 体				( 3月～2月ベース )				
	食 事 療 養			訪 問 看 護			(再掲) 入院＋ 食事療養	(再掲) 入院外＋調剤
	件 数	回 数	費 用 額	件 数	日 数	費 用 額	費 用 額	費 用 額
	件	回	千円	件	日	千円	千円	千円
北 海 道	31,142	1,270,697	860,198	854	6,511	78,558	17,513,326	22,403,389
青 森 県	6,329	245,278	163,276	283	2,581	24,081	3,365,786	5,840,126
岩 手 県	6,877	275,496	189,240	177	1,365	12,626	3,340,631	5,649,658
宮 城 県	9,292	336,948	224,102	345	2,866	28,117	4,995,114	8,020,505
秋 田 県	5,758	230,620	155,099	163	1,048	10,550	3,121,464	4,834,891
山 形 県	5,827	230,600	155,565	200	1,703	19,984	3,107,887	4,989,031
福 島 県	9,419	386,531	259,040	398	2,191	24,750	5,251,145	8,462,785
茨 城 県	11,434	426,377	279,359	444	3,571	35,312	6,253,691	11,281,893
栃 木 県	7,416	279,120	187,525	260	1,856	19,232	3,948,174	7,989,451
群 馬 県	9,655	373,140	252,931	315	2,263	23,133	5,160,907	8,435,683
埼 玉 県	28,929	1,101,830	744,872	1,246	8,155	80,927	16,713,800	28,698,600
千 葉 県	24,232	851,472	573,993	891	5,865	59,696	13,617,350	23,559,673
東 京 都	40,820	1,509,875	1,020,355	2,322	16,808	162,721	23,807,335	40,908,942
神奈川県	32,886	1,172,179	798,939	1,721	11,045	109,008	19,088,819	33,053,733
新 潟 県	10,862	436,399	290,294	473	2,330	24,390	5,944,424	10,227,847
富 山 県	7,369	307,654	204,730	136	927	8,779	3,815,741	5,198,644
石 川 県	7,001	283,467	189,582	203	1,295	12,851	3,874,332	5,242,581
福 井 県	4,576	178,703	113,672	221	1,996	19,741	2,373,405	3,571,285
山 梨 県	3,695	126,656	85,842	130	1,182	11,649	1,817,346	2,999,457
長 野 県	11,026	411,563	274,956	603	3,493	37,215	5,981,951	9,899,322
岐 阜 県	8,573	319,597	214,744	389	3,150	30,601	4,680,157	8,229,583
静 岡 県	16,282	597,013	400,028	439	2,917	28,830	8,768,315	16,840,712
愛 知 県	31,522	1,159,173	806,598	1,389	9,898	102,562	17,594,902	30,707,097
三 重 県	7,889	292,206	197,075	326	2,231	21,273	4,305,155	7,802,287
滋 賀 県	6,765	258,242	174,033	297	2,293	24,708	3,924,499	5,717,940
京 都 府	11,631	439,644	294,478	607	4,377	43,886	6,980,942	9,874,164
大 阪 府	40,330	1,576,207	1,067,460	2,327	17,535	172,276	23,456,430	35,439,769
兵 庫 県	28,226	1,075,427	743,405	1,107	7,489	77,087	15,620,426	25,687,042
奈 良 県	6,177	223,680	158,290	304	1,711	17,735	3,579,832	5,591,268
和歌山県	5,635	227,976	155,567	259	2,800	27,427	3,211,583	5,000,195
鳥 取 県	3,281	137,290	91,840	62	606	7,521	1,824,299	2,522,797
島 根 県	4,451	173,010	116,665	202	1,744	17,946	2,424,651	3,434,604
岡 山 県	11,726	470,007	314,230	362	2,768	26,918	6,265,057	8,936,144
広 島 県	17,871	735,353	494,912	871	5,931	58,142	9,427,359	15,778,706
山 口 県	10,629	471,805	314,020	332	2,320	23,454	5,562,890	8,245,660
徳 島 県	4,357	222,526	135,321	160	1,222	13,883	2,364,299	3,271,526
香 川 県	6,362	264,316	172,013	84	603	5,762	3,323,113	5,301,850
愛 媛 県	8,363	348,994	231,294	540	3,195	31,242	4,337,093	6,502,875
高 知 県	5,602	256,829	170,722	206	1,557	13,996	3,064,270	3,808,449
福 岡 県	27,460	1,201,096	802,559	1,084	8,146	81,167	14,734,635	19,543,514
佐 賀 県	4,747	214,887	141,673	127	595	6,333	2,355,882	3,388,692
長 崎 県	10,208	429,587	301,742	262	1,724	17,335	5,314,980	6,985,662
熊 本 県	10,383	436,784	292,589	268	1,852	20,095	4,919,425	7,972,995
大 分 県	8,563	328,639	224,365	277	2,358	24,037	4,135,464	5,516,621
宮 崎 県	6,616	283,772	189,213	180	1,419	13,278	3,448,752	4,874,872
鹿児島県	9,251	412,212	275,329	126	871	8,475	4,707,397	5,950,471
沖 縄 県	4,357	174,956	118,538	118	1,086	11,276	2,414,395	3,205,766
合 計	591,802	23,165,833	15,622,274	24,090	171,449	1,730,565	325,838,832	517,398,759



第11-1表 都道府県別療養の給付等内訳の状況

	全 体						
	計			診 療 費			
	件 数	日 数	費 用 額	件 数	日 数	費 用 額	入 入
	件	日	千円	件	日	千円	件
北 海 道	864,904	1,897,649	26,385,660	25,861	399,325	13,460,859	724,509
青 森 県	271,011	591,429	6,152,869	5,409	78,708	2,658,594	235,622
岩 手 県	281,429	560,776	5,962,517	5,416	80,052	2,497,755	234,661
宮 城 県	371,195	748,788	8,470,533	7,776	102,902	3,785,421	308,767
秋 田 県	239,838	471,968	5,261,355	9,355	80,146	2,464,246	200,961
山 形 県	277,987	553,288	5,811,029	5,094	72,562	2,445,399	229,744
福 島 県	407,512	819,963	9,271,802	8,186	118,139	4,041,087	342,943
茨 城 県	484,545	956,321	11,250,175	9,378	126,301	4,684,597	400,097
栃 木 県	359,295	743,597	8,325,922	6,229	85,047	2,996,052	297,548
群 馬 県	398,304	832,582	9,710,772	8,110	113,680	3,918,882	330,342
埼 玉 県	1,251,390	2,642,881	30,361,679	24,732	345,189	12,920,591	1,010,859
千 葉 県	1,038,604	2,118,066	24,874,404	20,459	275,613	10,522,663	832,575
東 京 都	1,810,462	3,823,341	43,355,396	35,205	495,326	18,712,078	1,462,696
神奈川県	1,410,900	2,918,333	33,716,048	28,353	377,351	14,647,439	1,147,475
新 潟 県	517,560	1,023,250	11,580,993	9,392	136,732	4,785,599	423,571
富 山 県	277,569	576,909	7,056,418	6,627	97,672	3,128,057	231,277
石 川 県	249,272	533,479	6,848,209	6,283	92,383	3,160,607	210,484
福 井 県	178,486	395,859	4,708,447	4,026	56,447	1,930,138	151,307
山 梨 県	138,082	281,531	3,271,220	2,851	39,876	1,408,195	114,627
長 野 県	509,582	991,002	11,585,291	9,740	131,388	4,888,459	420,582
岐 阜 県	385,588	804,524	8,894,379	7,184	97,495	3,558,570	310,398
静 岡 県	779,506	1,575,237	17,909,238	14,167	190,598	6,982,109	645,127
愛 知 県	1,426,778	3,008,673	34,438,247	26,310	366,724	13,606,202	1,142,433
三 重 県	377,162	780,308	8,556,188	6,781	90,995	3,318,342	310,228
滋 賀 県	276,215	565,032	6,892,098	5,734	81,109	3,151,129	224,385
京 都 府	445,299	976,713	12,160,644	9,672	136,356	5,491,543	360,837
大 阪 府	1,530,612	3,545,474	41,407,311	33,727	492,041	17,841,210	1,230,280
兵 庫 県	1,156,945	2,545,657	28,513,917	23,579	338,885	12,056,700	946,812
奈 良 県	236,223	493,374	6,372,229	5,117	72,731	2,731,797	190,874
和歌山県	220,679	481,010	5,836,124	4,589	68,627	2,450,810	184,486
鳥 取 県	131,213	276,048	3,211,434	2,868	42,844	1,475,336	106,771
島 根 県	178,630	366,207	4,261,554	3,771	54,746	1,924,542	150,083
岡 山 県	414,592	918,007	11,171,782	9,992	144,449	4,922,639	334,242
広 島 県	684,591	1,621,504	17,502,837	15,001	224,901	7,272,264	562,215
山 口 県	387,268	876,364	9,429,572	8,778	139,948	4,201,502	323,893
徳 島 県	158,033	357,597	4,097,381	3,518	56,198	1,754,459	130,279
香 川 県	242,047	558,325	6,047,178	5,354	79,161	2,549,703	201,159
愛 媛 県	313,590	715,521	7,972,199	7,283	108,535	3,423,283	258,374
高 知 県	182,292	413,233	5,107,883	4,874	80,261	2,470,240	149,422
福 岡 県	869,842	2,157,819	23,831,298	22,640	356,287	11,235,117	710,802
佐 賀 県	158,089	401,033	3,996,194	4,007	63,178	1,831,002	129,679
長 崎 県	336,878	804,124	8,442,836	8,489	135,093	4,020,933	276,125
熊 本 県	374,677	849,457	9,342,195	8,135	118,884	3,749,271	315,376
大 分 県	239,609	555,538	6,857,494	7,444	106,474	3,304,153	202,198
宮 崎 県	228,790	520,716	5,807,594	5,623	86,773	2,699,903	193,371
鹿児島県	270,220	645,083	7,289,450	7,613	119,198	3,576,262	227,254
沖 縄 県	145,220	286,082	3,737,272	3,495	46,529	1,780,470	123,199
合 計	23,488,515	50,579,672	583,047,271	504,227	7,203,859	252,436,209	19,250,949

－退職者医療分（退職被保険者）－

（ 3月～2月ベース ）

					調 剤		
院 外		歯 科					
日 数	費 用 額	件 数	日 数	費 用 額	件 数	処方箋受付枚数	費 用 額
日	千円	件	日	千円	件	枚	千円
1,190,948	10,784,388	114,534	307,376	2,140,413	424,076	534,896	5,429,559
432,236	2,977,978	29,980	80,485	516,296	138,126	186,131	1,537,574
385,262	2,819,479	41,352	95,462	645,284	140,669	176,661	1,612,107
520,524	3,917,795	54,652	125,362	767,317	188,289	244,090	2,092,911
318,220	2,289,432	29,522	73,602	507,676	128,924	167,067	1,573,232
388,075	2,789,937	43,149	92,651	575,693	116,245	147,346	1,298,073
558,748	4,365,143	56,383	143,076	865,573	193,175	245,159	2,313,938
654,353	5,519,435	75,070	175,667	1,046,144	220,187	278,889	2,794,974
525,849	4,545,478	55,518	132,701	784,391	134,098	179,560	1,542,367
568,004	4,957,139	59,852	150,898	834,751	132,266	171,090	1,568,874
1,794,461	14,513,402	215,799	503,231	2,927,685	570,109	738,448	6,757,119
1,421,154	11,812,250	185,570	421,299	2,539,492	482,566	611,463	5,609,341
2,589,233	20,360,843	312,561	738,782	4,282,475	903,324	1,198,964	10,523,431
1,994,333	15,597,008	235,072	546,649	3,471,602	730,362	945,101	8,425,118
689,798	5,533,929	84,597	196,720	1,261,464	252,688	318,312	2,854,142
384,290	3,351,378	39,665	94,947	576,983	86,652	108,133	1,084,450
358,309	3,149,932	32,505	82,787	537,670	80,440	104,337	1,213,667
284,182	2,418,245	23,153	55,230	360,064	40,518	53,132	610,157
191,850	1,547,962	20,604	49,805	315,063	65,963	82,002	807,552
672,908	5,590,310	79,260	186,706	1,106,521	211,452	262,779	2,565,953
563,212	4,465,983	68,006	143,817	869,826	148,743	198,721	1,844,495
1,112,800	9,327,866	120,212	271,839	1,599,263	352,877	455,283	3,964,996
2,081,473	17,412,172	258,035	560,476	3,419,873	498,455	669,748	6,042,895
558,123	4,428,682	60,153	131,190	809,163	130,759	170,373	1,557,661
382,338	3,135,820	46,096	101,585	605,149	104,592	135,984	1,334,551
669,774	5,652,285	74,790	170,583	1,016,816	132,032	170,405	1,900,151
2,410,098	19,402,659	266,605	643,335	4,163,443	523,544	709,495	6,787,385
1,781,507	13,681,694	186,554	425,265	2,775,524	496,555	683,124	5,688,000
331,656	3,103,258	40,232	88,987	537,174	75,136	97,212	884,726
335,251	2,899,029	31,604	77,132	486,285	57,732	77,380	735,784
183,824	1,420,569	21,574	49,380	315,530	56,138	75,863	662,421
254,221	1,953,856	24,776	57,240	383,156	72,367	94,892	858,078
619,438	5,237,929	70,358	154,120	1,011,214	148,786	205,197	1,614,508
1,140,150	8,535,435	107,375	256,453	1,695,138	318,940	480,868	3,593,797
602,476	4,382,955	54,597	133,940	845,114	182,012	249,283	1,998,202
242,669	1,954,788	24,236	58,730	388,134	46,278	61,848	630,070
392,891	2,924,630	35,534	86,273	572,846	100,744	137,079	1,298,128
492,278	3,871,098	47,933	114,708	677,818	98,171	128,356	1,204,454
269,637	2,229,265	27,996	63,335	408,378	71,573	91,893	874,100
1,418,172	10,390,383	136,400	383,360	2,205,799	426,338	601,275	4,475,739
275,790	1,794,038	24,403	62,065	371,153	90,171	131,277	923,217
546,718	3,660,706	52,264	122,313	761,197	163,041	229,106	1,730,611
599,810	4,860,653	51,166	130,763	732,271	149,927	208,254	1,578,847
368,403	3,044,376	29,967	80,661	508,965	111,327	146,877	1,270,598
354,736	2,615,734	29,796	79,207	491,958	121,254	159,082	1,221,159
430,308	3,171,715	35,353	95,577	541,474	134,496	180,421	1,326,069
194,671	1,684,964	18,526	44,882	271,838	72,830	88,496	715,034
34,535,161	276,084,005	3,733,339	8,840,652	54,527,058	10,124,947	13,391,352	118,930,215



第11-1表 都道府県別療養の給付等内訳の状況（続）  
－退職者医療分（退職被保険者）－

全 体				( 3月～2月ベース )				
	食 事 療 養			訪 問 看 護			(再掲) 入院＋ 食事療養	(再掲) 入院外＋調剤
	件 数	回 数	費 用 額	件 数	日 数	費 用 額	費 用 額	費 用 額
	件	回	千円	件	日	千円	千円	千円
北 海 道	24,555	995,235	676,146	491	3,680	36,216	14,137,005	16,213,947
青 森 県	5,132	193,404	128,497	185	1,428	14,093	2,787,092	4,515,552
岩 手 県	5,249	201,062	137,292	111	860	7,912	2,635,046	4,431,586
宮 城 県	7,376	253,875	168,597	198	1,506	14,975	3,954,018	6,010,706
秋 田 県	4,741	184,624	124,353	119	803	7,991	2,588,599	3,862,664
山 形 県	4,793	175,648	119,313	128	1,216	15,509	2,564,712	4,088,010
福 島 県	7,613	288,516	192,066	229	1,281	15,655	4,233,153	6,679,081
茨 城 県	8,790	302,609	201,352	249	2,120	21,127	4,885,949	8,314,409
栃 木 県	5,787	203,178	137,322	136	1,009	11,127	3,133,374	6,087,845
群 馬 県	7,608	276,298	186,579	241	1,655	16,363	4,105,461	6,526,013
埼 玉 県	22,808	840,220	569,943	777	5,068	51,127	13,490,534	21,270,521
千 葉 県	19,093	640,911	435,288	496	3,155	33,684	10,957,950	17,421,591
東 京 都	32,960	1,188,040	805,245	1,423	10,930	103,837	19,517,323	30,884,274
神奈川県	25,829	889,175	606,896	1,048	6,173	62,389	15,254,335	24,022,126
新 潟 県	8,984	338,713	226,722	266	1,486	15,250	5,012,321	8,388,071
富 山 県	6,321	252,137	168,124	106	688	6,494	3,296,181	4,435,828
石 川 県	5,977	235,660	157,800	156	988	9,831	3,318,406	4,363,599
福 井 県	3,855	143,068	90,518	129	967	9,327	2,020,656	3,028,403
山 梨 県	3,070	97,654	66,572	75	580	5,536	1,474,767	2,355,513
長 野 県	9,224	325,768	218,589	369	2,019	21,796	5,107,048	8,156,264
岐 阜 県	6,720	236,082	159,569	236	1,732	16,927	3,718,139	6,310,477
静 岡 県	13,374	465,437	313,000	305	2,078	20,758	7,295,109	13,292,862
愛 知 県	24,916	847,685	599,789	856	6,663	70,123	14,205,992	23,455,068
三 重 県	6,289	216,716	147,901	182	1,308	12,647	3,466,243	5,986,343
滋 賀 県	5,492	199,985	135,182	202	1,709	18,587	3,286,312	4,470,371
京 都 府	9,271	330,221	226,496	381	2,871	28,293	5,718,039	7,552,437
大 阪 府	31,989	1,220,187	828,789	1,271	9,752	95,038	18,669,999	26,190,044
兵 庫 県	22,461	820,738	573,323	650	4,750	49,523	12,630,023	19,369,694
奈 良 県	4,804	169,941	121,944	155	920	10,233	2,853,742	3,987,984
和歌山県	4,323	167,489	115,239	103	1,248	11,734	2,566,049	3,634,813
鳥 取 県	2,742	108,070	72,443	41	502	6,462	1,547,779	2,082,989
島 根 県	3,686	135,403	91,654	159	1,304	14,093	2,016,197	2,811,934
岡 山 県	9,518	373,317	250,613	220	1,694	16,386	5,173,253	6,852,437
広 島 県	14,391	577,643	389,899	464	3,272	31,743	7,662,164	12,129,232
山 口 県	8,379	360,868	240,252	204	1,617	16,525	4,441,754	6,381,157
徳 島 県	3,363	166,373	97,513	100	771	9,602	1,851,971	2,584,858
香 川 県	5,081	197,965	129,132	61	550	5,131	2,678,835	4,222,757
愛 媛 県	6,815	279,987	186,252	270	1,751	16,935	3,609,535	5,075,552
高 知 県	4,689	212,996	142,027	117	793	7,306	2,612,267	3,103,365
福 岡 県	21,775	927,169	621,943	609	5,145	51,059	11,857,060	14,866,122
佐 賀 県	3,857	165,132	110,422	70	439	4,737	1,941,424	2,717,255
長 崎 県	8,018	322,330	230,584	178	1,398	13,854	4,251,517	5,391,317
熊 本 県	8,181	320,446	215,764	223	1,445	14,482	3,965,035	6,439,499
大 分 県	7,065	262,828	181,439	194	1,723	16,009	3,485,592	4,314,974
宮 崎 県	5,381	221,705	148,200	111	786	7,534	2,848,103	3,836,894
鹿児島県	7,298	311,518	208,978	43	304	2,762	3,785,239	4,497,784
沖 縄 県	3,260	115,501	79,272	66	697	7,674	1,859,742	2,399,998
合 計	472,903	17,759,527	12,034,835	14,403	104,834	1,056,392	264,471,044	395,014,220



第11-1表 都道府県別療養の給付等内訳の状況

全 体							
	診 療 費						
	計			入 院			入
	件 数	日 数	費 用 額	件 数	日 数	費 用 額	件 数
	件	日	千円	件	日	千円	件
北 海 道	360,123	749,772	8,360,970	6,761	107,624	3,192,269	297,423
青 森 県	84,785	177,970	1,606,448	1,240	20,130	543,916	72,687
岩 手 県	82,574	168,092	1,636,706	1,539	29,272	653,637	68,780
宮 城 県	137,473	268,475	2,595,361	1,996	32,216	985,591	113,565
秋 田 県	63,678	124,228	1,249,458	2,231	19,510	502,118	52,890
山 形 県	60,918	124,801	1,234,235	1,090	20,784	506,923	50,248
福 島 県	114,174	233,267	2,353,705	2,102	38,902	951,019	95,855
茨 城 県	196,755	386,822	3,762,061	2,792	48,261	1,289,735	157,070
栃 木 県	120,648	249,763	2,457,714	1,592	28,019	764,597	99,900
群 馬 県	128,669	267,482	2,699,737	2,127	37,072	989,094	106,015
埼 玉 県	495,891	1,006,606	9,354,731	6,417	102,009	3,048,336	393,556
千 葉 県	430,502	827,097	7,814,733	5,441	84,016	2,520,694	339,072
東 京 都	689,863	1,395,014	12,440,084	8,498	129,200	4,074,903	545,023
神奈川県	616,106	1,219,042	11,118,172	7,554	114,071	3,642,442	494,480
新 潟 県	124,615	243,773	2,343,370	1,961	36,694	868,530	101,783
富 山 県	48,953	104,174	1,167,941	1,085	20,359	482,954	40,321
石 川 県	53,512	111,538	1,278,423	1,057	17,861	524,144	44,758
福 井 県	35,667	78,008	834,574	746	13,261	329,595	29,587
山 梨 県	39,580	81,290	855,408	656	11,267	323,309	32,671
長 野 県	115,448	228,236	2,263,818	1,847	31,772	818,535	95,216
岐 阜 県	130,429	262,566	2,588,324	1,965	32,366	906,843	104,029
静 岡 県	231,520	453,395	4,444,264	3,038	49,598	1,386,179	186,881
愛 知 県	502,487	1,017,242	9,704,567	6,876	118,067	3,182,101	400,541
三 重 県	128,570	254,465	2,411,731	1,770	28,032	789,738	103,657
滋 賀 県	84,172	165,284	1,654,911	1,296	21,892	599,337	68,182
京 都 府	158,669	329,814	3,320,143	2,450	39,123	1,194,921	127,561
大 阪 府	616,589	1,320,166	13,206,390	8,918	139,949	4,547,760	487,727
兵 庫 県	439,116	899,192	8,431,568	5,994	95,928	2,820,321	350,242
奈 良 県	114,677	220,115	2,232,900	1,429	20,970	689,745	91,392
和歌山県	95,959	193,411	1,918,464	1,370	22,952	605,207	79,325
鳥 取 県	29,594	62,000	632,442	559	11,028	257,123	23,734
島 根 県	40,546	83,229	911,589	779	13,722	383,443	33,751
岡 山 県	137,085	278,711	3,013,468	2,270	36,317	1,028,187	107,524
広 島 県	225,310	494,227	4,832,832	3,618	60,509	1,660,183	181,787
山 口 県	124,765	270,708	2,632,402	2,367	42,404	1,047,368	102,151
徳 島 県	43,774	101,183	1,117,579	1,024	20,658	474,519	35,506
香 川 県	69,362	157,933	1,527,918	1,340	24,467	601,397	56,276
愛 媛 県	95,912	203,650	2,016,158	1,615	25,869	682,516	77,841
高 知 県	45,722	97,695	1,041,191	935	16,121	423,308	36,972
福 岡 県	306,062	714,560	6,784,601	5,901	102,752	2,696,959	245,057
佐 賀 県	43,162	103,987	927,767	908	17,415	383,206	35,387
長 崎 県	109,120	248,000	2,334,149	2,306	40,575	992,305	88,797
熊 本 県	96,290	222,443	2,204,063	2,174	40,735	877,565	78,733
大 分 県	74,316	159,066	1,611,311	1,554	24,579	606,946	62,714
宮 崎 県	61,740	139,003	1,448,543	1,263	22,922	559,636	51,222
鹿児島県	90,500	210,635	2,119,032	2,044	37,277	855,806	75,001
沖 縄 県	49,490	106,002	1,202,459	1,143	21,548	515,386	40,813
合 計	8,144,872	16,814,132	163,698,413	125,638	2,070,075	57,780,348	6,563,703

－退職者医療分（被扶養者）－

（ 3月～2月ベース ）

					調 剤		
院 外		歯 科					
日 数	費 用 額	件 数	日 数	費 用 額	件 数	処方箋受付枚数	費 用 額
日	千円	件	日	千円	件	枚	千円
493,086	4,100,739	55,939	149,062	1,067,962	176,281	232,016	2,088,703
129,585	880,572	10,858	28,255	181,960	43,202	58,205	444,001
111,679	803,783	12,255	27,141	179,285	40,137	51,165	414,289
188,221	1,328,676	21,912	48,038	281,094	69,948	91,010	681,123
83,810	606,054	8,557	20,908	141,286	34,494	44,416	366,173
84,221	607,438	9,580	19,796	119,875	25,182	32,467	293,583
154,786	1,166,479	16,217	39,579	236,207	54,215	70,796	617,226
255,393	1,985,835	36,893	83,168	486,490	84,088	108,682	981,650
176,912	1,430,680	19,156	44,832	262,437	45,396	61,453	470,925
179,970	1,440,361	20,527	50,440	270,282	43,874	57,573	469,309
689,009	5,111,562	95,918	215,588	1,194,833	222,481	290,456	2,316,518
558,304	4,218,312	85,989	184,777	1,075,726	196,330	247,663	1,919,769
959,456	6,631,529	136,342	306,358	1,733,652	341,035	454,856	3,393,140
850,438	5,934,985	114,072	254,533	1,540,745	317,320	416,693	3,096,622
160,515	1,191,985	20,871	46,564	282,855	61,720	78,376	647,791
66,570	584,936	7,547	17,245	100,052	14,747	18,829	177,880
74,861	634,045	7,697	18,816	120,235	17,416	22,686	244,937
52,223	426,185	5,334	12,524	78,793	8,214	10,694	116,697
55,321	440,113	6,253	14,702	91,986	18,110	22,943	203,830
154,222	1,205,578	18,385	42,242	239,705	48,556	61,726	537,481
180,412	1,387,951	24,435	49,788	293,530	48,317	64,495	531,155
314,365	2,542,147	41,601	89,432	515,938	102,211	132,871	1,005,703
702,416	5,355,296	95,070	196,759	1,167,170	175,252	235,976	1,896,733
178,199	1,340,900	23,143	48,234	281,094	45,231	59,102	475,044
112,615	875,106	14,694	30,777	180,468	31,471	41,410	372,463
227,713	1,760,562	28,658	62,978	364,659	45,787	63,553	561,165
902,951	6,913,207	119,944	277,266	1,745,422	205,161	285,445	2,336,519
624,796	4,485,767	82,880	178,468	1,125,480	181,685	245,074	1,831,581
152,130	1,265,991	21,856	47,015	277,165	34,307	58,432	337,293
134,495	1,093,743	15,264	35,964	219,514	25,092	33,181	271,639
39,413	300,382	5,301	11,559	74,937	12,394	17,692	139,426
56,220	441,011	6,016	13,287	87,135	16,571	21,920	181,659
185,941	1,627,569	27,291	56,453	357,712	46,426	63,184	456,138
342,325	2,584,920	39,905	91,393	587,729	104,326	144,452	1,064,555
180,955	1,302,149	20,247	47,349	282,885	57,488	78,036	562,354
64,037	537,643	7,244	16,488	105,417	12,529	16,675	149,026
106,284	753,600	11,746	27,182	172,920	27,582	37,794	325,493
139,109	1,109,854	16,456	38,672	223,788	29,462	38,585	317,469
64,023	507,349	7,815	17,551	110,534	17,605	23,266	197,735
465,036	3,261,435	55,104	146,772	826,206	149,115	211,818	1,415,957
69,544	448,794	6,867	17,028	95,766	23,771	38,280	222,643
166,640	1,102,766	18,017	40,785	239,077	50,680	70,850	491,579
144,136	1,124,450	15,383	37,572	202,048	41,106	57,278	409,046
108,559	846,381	10,048	25,928	157,983	34,635	45,740	355,265
92,361	742,179	9,255	23,720	146,728	30,775	40,504	295,800
139,246	1,074,894	13,455	34,112	188,332	42,758	58,238	377,794
66,460	574,455	7,534	17,994	112,618	23,984	29,975	231,313
11,438,963	86,090,348	1,455,531	3,305,094	19,827,717	3,478,467	4,646,531	36,294,191

第11-1表 都道府県別療養の給付等内訳の状況（続）  
－退職者医療分（被扶養者）－

全 体				（ 3月～2月ペース ）				
	食 事 療 養			訪 問 看 護			（再掲）入院＋ 食事療養	（再掲）入院外＋調剤
	件 数	回 数	費 用 額	件 数	日 数	費 用 額	費 用 額	費 用 額
	件	回	千円	件	日	千円	千円	千円
北 海 道	6,587	275,462	184,052	363	2,831	42,342	3,376,321	6,189,442
青 森 県	1,197	51,874	34,779	98	1,153	9,987	578,695	1,324,573
岩 手 県	1,628	74,434	51,948	66	505	4,714	705,585	1,218,072
宮 城 県	1,916	83,073	55,505	147	1,360	13,142	1,041,096	2,009,799
秋 田 県	1,017	45,996	30,746	44	245	2,559	532,865	972,226
山 形 県	1,034	54,952	36,252	72	487	4,475	543,175	901,021
福 島 県	1,806	98,015	66,974	169	910	9,095	1,017,993	1,783,705
茨 城 県	2,644	123,768	78,007	195	1,451	14,185	1,367,742	2,967,484
栃 木 県	1,629	75,942	50,202	124	847	8,105	814,800	1,901,605
群 馬 県	2,047	96,842	66,352	74	608	6,770	1,055,446	1,909,670
埼 玉 県	6,121	261,610	174,930	469	3,087	29,800	3,223,266	7,428,079
千 葉 県	5,139	210,561	138,705	395	2,710	26,013	2,659,399	6,138,082
東 京 都	7,860	321,835	215,110	899	5,878	58,884	4,290,012	10,024,668
神奈川県	7,057	283,004	192,042	673	4,872	46,620	3,834,484	9,031,607
新 潟 県	1,878	97,686	63,572	207	844	9,139	932,102	1,839,776
富 山 県	1,048	55,517	36,606	30	239	2,285	519,560	762,816
石 川 県	1,024	47,807	31,782	47	307	3,020	555,926	878,983
福 井 県	721	35,635	23,154	92	1,029	10,414	352,749	542,883
山 梨 県	625	29,002	19,270	55	602	6,113	342,579	643,944
長 野 県	1,802	85,795	56,367	234	1,474	15,419	874,903	1,743,059
岐 阜 県	1,853	83,515	55,175	153	1,418	13,675	962,018	1,919,106
静 岡 県	2,908	131,576	87,027	134	839	8,072	1,473,206	3,547,850
愛 知 県	6,606	311,488	206,809	533	3,235	32,438	3,388,910	7,252,029
三 重 県	1,600	75,490	49,174	144	923	8,626	838,912	1,815,944
滋 賀 県	1,273	58,257	38,851	95	584	6,121	638,188	1,247,569
京 都 府	2,360	109,423	67,981	226	1,506	15,593	1,262,903	2,321,727
大 阪 府	8,341	356,020	238,671	1,056	7,783	77,238	4,786,431	9,249,725
兵 庫 県	5,765	254,689	170,082	457	2,739	27,564	2,990,403	6,317,348
奈 良 県	1,373	53,739	36,346	149	791	7,502	726,090	1,603,284
和歌山県	1,312	60,487	40,328	156	1,552	15,693	645,535	1,365,383
鳥 取 県	539	29,220	19,397	21	104	1,059	276,520	439,808
島 根 県	765	37,607	25,011	43	440	3,853	408,454	622,670
岡 山 県	2,208	96,690	63,617	142	1,074	10,532	1,091,804	2,083,706
広 島 県	3,480	157,710	105,012	407	2,659	26,399	1,765,195	3,649,475
山 口 県	2,250	110,937	73,768	128	703	6,929	1,121,136	1,864,503
徳 島 県	994	56,153	37,809	60	451	4,280	512,328	686,669
香 川 県	1,281	66,351	42,881	23	53	632	644,279	1,079,093
愛 媛 県	1,548	69,007	45,042	270	1,444	14,307	727,558	1,427,323
高 知 県	913	43,833	28,695	89	764	6,690	452,003	705,084
福 岡 県	5,685	273,927	180,616	475	3,001	30,108	2,877,575	4,677,392
佐 賀 県	890	49,755	31,252	57	156	1,597	414,458	671,437
長 崎 県	2,190	107,257	71,158	84	326	3,480	1,063,463	1,594,345
熊 本 県	2,202	116,338	76,825	45	407	5,613	954,390	1,533,496
大 分 県	1,498	65,811	42,925	83	635	8,028	649,872	1,201,647
宮 崎 県	1,235	62,067	41,013	69	633	5,744	600,649	1,037,979
鹿児島県	1,953	100,694	66,351	83	567	5,713	922,157	1,452,688
沖 縄 県	1,097	59,455	39,267	52	389	3,603	554,653	805,768
合 計	118,899	5,406,306	3,587,439	9,687	66,615	674,172	61,367,787	122,384,539



第11-2表 都道府県別療養の給付等内訳の状況

前期高齢者分再掲							
	診療費						
	計			入院			入
	件数	日数	費用額	件数	日数	費用額	
	件	日	千円	件	日	千円	件
北海道	6,660,717	14,242,476	176,537,494	182,284	2,885,162	90,517,011	5,701,321
青森県	1,817,498	4,027,323	38,857,476	37,484	560,022	17,842,139	1,624,129
岩手県	1,809,033	3,592,156	35,596,140	35,244	524,339	15,649,545	1,565,509
宮城県	2,804,986	5,766,640	59,951,852	58,277	847,460	27,423,867	2,390,832
秋田県	1,539,610	3,112,839	32,608,900	33,739	549,232	15,776,809	1,346,823
山形県	1,535,609	3,047,113	30,537,742	27,419	378,118	12,626,132	1,308,274
福島県	2,371,171	4,845,869	51,450,892	50,473	775,833	23,826,034	2,046,879
茨城県	3,127,006	6,219,289	66,942,738	59,976	835,222	29,013,277	2,637,245
栃木県	2,226,906	4,704,798	48,917,408	42,207	639,283	20,062,563	1,895,944
群馬県	2,291,810	4,777,860	52,842,731	47,258	668,851	22,796,873	1,947,910
埼玉県	8,154,753	17,396,958	181,735,774	155,875	2,259,824	77,811,675	6,736,436
千葉県	7,208,761	14,856,425	159,032,130	140,100	2,019,715	68,453,486	5,927,708
東京都	14,872,555	32,720,706	336,360,030	291,006	4,387,130	146,687,894	12,231,973
神奈川県	10,374,984	21,949,036	230,201,427	197,940	2,802,565	99,825,953	8,630,195
新潟県	3,054,887	6,126,212	64,368,437	59,507	933,823	28,360,150	2,557,329
富山県	1,273,996	2,669,070	29,864,704	30,114	451,201	13,547,094	1,084,697
石川県	1,267,263	2,876,417	34,198,441	36,231	581,939	17,165,147	1,087,117
福井県	868,002	2,053,501	23,533,081	23,118	367,112	10,673,068	743,693
山梨県	962,234	2,007,457	21,774,015	20,539	304,619	9,495,254	819,238
長野県	2,522,778	4,902,461	54,853,144	49,702	697,259	24,496,257	2,133,039
岐阜県	2,631,900	5,581,347	58,389,372	49,069	682,655	24,027,706	2,170,829
静岡県	4,675,263	9,596,171	102,811,376	86,707	1,230,132	42,299,138	3,938,568
愛知県	8,604,585	17,979,346	181,074,328	142,399	1,924,958	70,796,435	7,070,316
三重県	2,396,321	5,136,416	53,867,063	47,492	727,485	22,728,731	2,017,262
滋賀県	1,434,440	2,996,705	33,145,312	29,034	437,073	15,049,891	1,200,768
京都府	3,028,853	6,951,774	75,968,089	66,018	1,004,625	33,808,554	2,513,977
大阪府	11,508,589	27,950,222	293,838,244	243,762	3,695,583	124,690,329	9,493,791
兵庫県	7,331,460	16,729,500	166,285,436	143,401	2,153,804	70,216,792	6,127,911
奈良県	1,743,198	3,627,900	41,553,326	35,197	508,655	17,287,367	1,441,899
和歌山県	1,454,857	3,238,780	35,248,346	30,531	484,416	14,415,425	1,249,780
鳥取県	694,186	1,500,751	16,356,522	16,203	252,063	7,878,190	580,948
島根県	950,926	2,029,146	22,746,330	22,733	358,599	10,964,143	814,697
岡山県	2,458,581	5,530,132	62,935,366	59,670	892,906	28,262,596	2,030,107
広島県	3,835,496	9,483,565	94,054,804	85,515	1,340,479	40,318,342	3,212,913
山口県	2,163,053	4,940,480	47,943,221	47,248	738,307	21,943,987	1,857,154
徳島県	912,597	2,180,649	23,082,916	23,615	411,827	10,643,912	772,306
香川県	1,238,466	3,043,561	31,178,271	31,288	512,725	14,366,386	1,049,194
愛媛県	1,914,360	4,594,316	48,029,721	47,854	787,301	21,848,160	1,618,684
高知県	992,410	2,342,999	26,711,243	28,694	488,415	13,293,290	836,931
福岡県	5,930,597	15,004,658	146,236,398	150,138	2,466,332	70,415,690	4,952,998
佐賀県	1,060,736	2,842,520	26,210,603	29,050	488,050	12,754,473	895,584
長崎県	2,199,124	5,629,626	54,657,005	62,031	1,045,991	27,094,396	1,852,374
熊本県	2,359,485	5,808,361	58,100,296	62,417	1,018,440	26,813,303	2,004,317
大分県	1,524,937	3,639,299	40,792,360	49,331	779,510	20,654,281	1,315,135
宮崎県	1,450,917	3,513,916	36,241,990	40,840	714,924	17,950,045	1,250,870
鹿児島県	2,203,960	5,502,520	56,947,688	66,880	1,162,941	29,042,150	1,905,484
沖縄県	1,181,750	2,563,681	32,511,744	36,219	612,428	17,341,501	1,023,192
市町村	154,625,606	341,832,947	3,597,081,926	3,311,829	50,389,333	1,598,955,441	129,614,280
組合	4,777,471	10,133,883	113,906,677	97,250	1,271,763	49,103,799	3,970,236
合計	159,403,077	351,966,830	3,710,988,603	3,409,079	51,661,096	1,648,059,240	133,584,516

( 市町村 4月～2月ベース、組合 4月～3月ベース )

					調 剤		
院 外		歯 科					
日 数	費 用 額	件 数	日 数	費 用 額	件 数	処方箋受付枚数	費 用 額
日	千円	件	日	千円	件	枚	千円
9,312,730	71,476,800	777,112	2,044,584	14,543,683	3,437,935	4,343,720	42,903,661
3,044,625	18,228,343	155,885	422,676	2,786,995	956,097	1,313,658	10,844,463
2,585,507	16,569,365	208,280	482,310	3,377,230	941,442	1,193,401	10,899,155
4,111,162	27,529,131	355,877	808,018	4,998,853	1,489,806	1,954,731	16,394,896
2,164,639	14,045,268	159,048	398,968	2,786,822	874,896	1,152,529	10,813,959
2,238,007	15,074,885	199,916	430,988	2,836,725	662,344	845,369	7,284,048
3,363,395	23,239,465	273,819	706,641	4,385,393	1,147,959	1,481,311	14,038,232
4,379,717	31,748,505	429,785	1,004,350	6,180,956	1,457,856	1,865,568	18,550,656
3,377,305	24,644,063	288,755	688,210	4,210,782	875,182	1,171,103	10,270,164
3,349,462	25,708,224	296,642	759,547	4,337,635	789,198	1,031,897	9,388,577
12,205,218	86,823,711	1,262,442	2,931,916	17,100,388	3,920,057	5,140,529	45,791,241
10,270,544	74,909,255	1,140,953	2,566,166	15,669,390	3,455,177	4,420,655	39,441,170
22,836,210	157,542,317	2,349,576	5,497,366	32,129,819	7,835,458	10,607,811	88,981,816
15,599,908	107,815,613	1,546,849	3,546,563	22,559,861	5,680,267	7,462,050	63,138,299
4,173,223	29,435,150	438,051	1,019,166	6,573,136	1,574,699	2,009,366	17,587,357
1,833,335	13,940,960	159,185	384,534	2,376,650	414,014	530,813	5,273,838
1,881,209	14,611,340	143,915	413,269	2,421,954	421,095	551,407	6,526,094
1,443,730	11,275,571	101,191	242,659	1,584,442	195,350	260,402	2,953,263
1,403,173	10,285,961	122,457	299,665	1,992,800	472,699	593,181	5,877,061
3,395,539	25,460,400	340,037	809,663	4,896,487	1,086,343	1,365,400	13,305,438
4,024,756	28,997,023	412,002	873,936	5,364,642	1,041,598	1,415,201	12,942,632
6,898,187	51,656,960	649,988	1,467,852	8,855,278	2,179,835	2,843,982	24,376,148
13,046,076	91,695,241	1,391,870	3,008,312	18,582,652	3,075,106	4,167,391	36,206,812
3,686,397	26,643,472	331,567	722,534	4,494,860	856,394	1,122,714	10,145,943
2,109,542	15,384,203	204,638	450,090	2,711,218	576,131	765,002	7,286,639
4,919,276	35,978,873	448,858	1,027,873	6,180,661	915,330	1,228,147	13,115,943
19,949,078	140,957,517	1,771,036	4,305,561	28,190,398	4,076,178	5,678,717	51,560,085
12,167,585	80,141,506	1,060,148	2,408,111	15,927,138	3,313,583	4,623,749	37,205,780
2,530,234	20,617,393	266,102	589,011	3,648,566	573,866	753,059	6,550,181
2,325,992	18,062,167	174,546	428,372	2,770,754	393,601	534,749	4,837,199
1,023,412	6,995,337	97,035	225,276	1,482,995	307,260	415,220	3,720,416
1,413,169	10,013,859	113,496	257,378	1,768,329	393,890	523,796	4,844,058
3,837,103	29,273,733	368,804	800,123	5,399,037	924,550	1,294,455	10,288,495
6,864,067	45,012,833	537,068	1,279,019	8,723,629	1,866,991	2,713,973	20,921,194
3,565,115	21,896,062	258,651	637,058	4,103,171	1,069,220	1,484,807	11,414,219
1,485,164	10,462,334	116,676	283,658	1,976,670	274,371	373,491	3,603,527
2,149,582	14,194,475	157,984	381,254	2,617,410	529,762	742,030	6,758,434
3,218,900	22,582,692	247,822	588,115	3,598,868	618,464	823,545	7,457,194
1,564,543	11,468,291	126,785	290,041	1,949,661	411,060	543,399	5,136,920
10,256,481	62,092,085	827,461	2,281,845	13,728,623	3,043,983	4,383,851	31,249,199
2,005,593	11,312,221	136,102	348,877	2,143,909	640,247	959,843	6,682,933
3,929,110	23,389,772	284,719	654,525	4,172,836	1,122,672	1,632,088	12,295,049
4,039,063	26,926,378	292,751	750,858	4,360,615	1,042,488	1,476,964	11,074,273
2,434,007	17,339,581	160,471	425,782	2,798,498	733,013	985,373	8,459,984
2,372,364	15,541,151	159,207	426,628	2,750,794	792,522	1,065,631	8,233,039
3,733,793	24,329,478	231,596	605,786	3,576,060	1,151,410	1,568,935	11,531,036
1,646,754	13,172,193	122,339	304,499	1,998,050	616,138	768,773	6,266,551
240,163,981	1,676,501,159	21,699,497	51,279,633	321,625,326	70,227,537	94,183,786	814,427,268
7,179,214	54,195,079	709,985	1,682,906	10,607,798	2,122,626	2,816,066	25,673,914
247,343,195	1,730,696,239	22,409,482	52,962,539	332,233,124	72,350,163	96,999,852	840,101,182



第11-2表 都道府県別療養の給付等内訳の状況（続）  
－一般被保険者分－

前期高齢者分再掲

（市町村 4月～2月ベース、組合 4月～3月ベース）

	食 事 療 養 ・ 生 活 療 養			訪 問 看 護			（再掲）入院＋ 食事療養・生活療養	（再掲）入院外＋調剤
	件 数	回 数	費 用 額	件 数	日 数	費 用 額	費 用 額	費 用 額
	件	回	千円	件	日	千円	千円	千円
北 海 道	178,082	7,404,054	5,069,132	1,754	11,249	114,538	95,586,143	114,380,461
青 森 県	35,693	1,393,866	940,379	547	3,644	35,479	18,782,518	29,072,806
岩 手 県	33,504	1,336,686	903,599	401	2,352	24,366	16,553,144	27,468,520
宮 城 県	55,645	2,140,802	1,438,277	861	6,101	60,449	28,862,144	43,924,027
秋 田 県	32,203	1,416,006	951,814	229	1,388	15,520	16,728,623	24,859,228
山 形 県	26,087	939,751	634,543	261	1,339	13,943	13,260,675	22,358,933
福 島 県	47,897	2,003,298	1,321,682	748	4,800	47,387	25,147,717	37,277,697
茨 城 県	56,605	2,000,229	1,348,680	704	3,724	39,123	30,361,958	50,299,162
栃 木 県	39,953	1,606,109	1,085,592	426	2,531	26,511	21,148,155	34,914,227
群 馬 県	44,828	1,689,696	1,176,231	787	5,546	55,506	23,973,104	35,096,801
埼 玉 県	147,079	5,606,730	3,790,314	3,331	20,994	216,556	81,601,989	132,614,952
千 葉 県	132,798	4,971,216	3,358,248	2,984	19,018	199,445	71,811,734	114,350,425
東 京 都	276,000	10,982,252	7,430,059	11,078	73,196	750,613	154,117,953	246,524,133
神奈川県	188,098	6,955,185	4,705,354	5,995	38,029	384,296	104,531,307	170,953,912
新 潟 県	56,946	2,373,577	1,595,635	1,451	8,334	86,380	29,955,785	47,022,507
富 山 県	28,824	1,158,337	783,636	130	761	7,634	14,330,730	19,214,797
石 川 県	34,906	1,535,252	1,039,910	421	2,911	29,892	18,205,057	21,137,434
福 井 県	22,248	961,135	641,297	543	4,224	42,877	11,314,365	14,228,834
山 梨 県	19,624	767,962	523,401	569	4,326	44,739	10,018,655	16,163,022
長 野 県	47,503	1,777,113	1,191,173	1,276	6,377	69,523	25,687,430	38,765,838
岐 阜 県	46,013	1,690,889	1,147,703	1,051	8,625	88,683	25,175,409	41,939,655
静 岡 県	81,990	3,082,989	2,089,500	1,534	10,170	103,988	44,388,638	76,033,108
愛 知 県	135,264	4,711,903	3,191,708	1,612	9,344	99,782	73,988,143	127,902,053
三 重 県	45,288	1,882,397	1,270,538	826	5,614	55,723	23,999,269	36,789,415
滋 賀 県	27,994	1,115,227	755,866	722	4,601	47,971	15,805,757	22,670,841
京 都 府	63,197	2,580,391	1,742,680	1,587	10,739	107,334	35,551,235	49,094,816
大 阪 府	233,192	9,408,695	6,422,334	8,155	57,799	568,736	131,112,663	192,517,602
兵 庫 県	137,924	5,515,839	3,746,769	3,669	23,169	230,445	73,963,561	117,347,285
奈 良 県	33,603	1,284,663	870,208	885	6,096	61,692	18,157,575	27,167,574
和歌山県	29,190	1,254,528	851,242	715	6,448	60,683	15,266,666	22,899,366
鳥 取 県	15,476	646,392	439,111	142	792	8,241	8,317,301	10,715,753
島 根 県	21,872	938,516	637,765	363	3,003	30,741	11,601,908	14,857,917
岡 山 県	57,138	2,325,955	1,580,873	1,259	8,490	84,566	29,843,469	39,562,227
広 島 県	82,931	3,539,276	2,413,796	1,816	12,817	127,394	42,732,138	65,934,027
山 口 県	45,393	1,906,780	1,295,843	621	3,695	38,021	23,239,831	33,310,281
徳 島 県	22,787	1,101,516	743,081	311	2,782	26,665	11,386,993	14,065,861
香 川 県	30,214	1,342,697	896,361	264	2,004	19,542	15,262,747	20,952,909
愛 媛 県	45,954	2,076,972	1,399,673	1,050	7,217	70,115	23,247,833	30,039,886
高 知 県	27,819	1,341,323	889,063	581	3,691	35,936	14,182,353	16,605,211
福 岡 県	145,679	6,530,456	4,444,072	1,872	12,355	124,668	74,859,762	93,341,284
佐 賀 県	28,114	1,294,538	874,603	452	2,759	27,358	13,629,076	17,995,154
長 崎 県	59,656	2,867,160	1,919,082	726	5,516	55,582	29,013,479	35,684,821
熊 本 県	75,111	2,724,313	1,820,428	1,000	7,238	77,754	28,633,731	38,000,651
大 分 県	46,915	2,064,401	1,383,091	852	6,411	63,111	22,037,372	25,799,565
宮 崎 県	39,431	1,914,422	1,291,868	668	5,437	53,185	19,241,913	23,774,190
鹿児島県	65,026	3,167,078	2,131,949	513	3,588	36,658	31,174,099	35,860,515
沖 縄 県	34,965	1,654,679	1,129,954	557	4,130	45,546	18,471,456	19,438,744
市 町 村	3,182,659	128,983,251	87,308,118	68,299	455,374	4,614,898	1,686,263,559	2,490,928,428
組 合	92,202	3,112,530	2,091,339	2,120	14,664	151,297	51,195,138	79,868,993
合 計	3,274,861	132,095,781	89,399,458	70,419	470,038	4,766,195	1,737,458,698	2,570,797,421



第11-3表 都道府県別療養の給付等内訳の状況

70歳以上一般分再掲

	診 療 費						
	計			入 院			入
	件 数	日 数	費 用 額	件 数	日 数	費 用 額	件 数
	件	日	千円	件	日	千円	件
北 海 道	3,743,570	8,393,753	103,114,220	108,523	1,719,693	53,271,312	3,232,950
青 森 県	1,072,938	2,512,430	23,813,956	23,565	360,084	11,116,588	967,528
岩 手 県	1,026,542	2,096,908	20,744,263	20,860	311,450	9,283,354	898,330
宮 城 県	1,526,008	3,265,652	33,489,579	33,124	483,790	15,515,655	1,316,476
秋 田 県	897,157	1,860,833	19,640,540	20,593	336,458	9,721,507	791,898
山 形 県	868,235	1,791,179	18,060,201	16,660	235,627	7,673,752	748,087
福 島 県	1,311,888	2,757,409	29,320,370	29,220	446,645	13,658,049	1,145,205
茨 城 県	1,569,025	3,238,786	34,946,469	32,131	444,903	15,504,936	1,343,794
栃 木 県	1,136,744	2,500,576	26,249,981	23,182	353,014	11,034,801	980,871
群 馬 県	1,175,658	2,546,354	28,181,385	25,840	371,894	12,368,446	1,011,816
埼 玉 県	3,909,319	8,748,528	90,506,290	80,271	1,186,647	39,941,082	3,281,057
千 葉 県	3,452,608	7,449,704	79,177,768	72,118	1,051,472	35,115,105	2,887,812
東 京 都	7,349,989	17,027,224	170,026,809	151,125	2,307,262	75,750,535	6,143,714
神奈川県	4,941,681	10,989,487	112,414,394	99,158	1,432,513	49,790,434	4,181,861
新 潟 県	1,678,340	3,457,338	36,024,827	33,912	528,398	16,084,206	1,424,515
富 山 県	671,379	1,465,351	16,383,257	16,890	254,944	7,577,290	578,701
石 川 県	657,125	1,532,737	18,633,268	20,277	330,242	9,655,614	570,116
福 井 県	472,770	1,163,740	13,222,884	13,200	210,172	6,087,958	409,201
山 梨 県	497,536	1,073,597	11,542,010	11,124	163,738	5,122,628	428,965
長 野 県	1,324,346	2,638,976	29,852,916	27,613	389,965	13,676,943	1,135,174
岐 阜 県	1,351,001	2,992,773	31,027,318	26,675	373,289	12,958,718	1,130,031
静 岡 県	2,352,295	5,023,988	53,135,957	45,834	652,934	22,346,490	2,008,624
愛 知 県	4,145,475	9,182,540	91,357,154	73,522	1,019,453	36,429,387	3,461,194
三 重 県	1,241,407	2,787,572	29,089,419	26,251	407,818	12,550,236	1,062,966
滋 賀 県	723,246	1,574,449	17,231,247	15,204	230,477	7,843,744	615,176
京 都 府	1,573,725	3,777,831	40,795,709	35,999	554,182	18,434,808	1,326,266
大 阪 府	5,952,036	15,397,316	157,860,672	133,586	2,055,423	67,877,892	4,980,026
兵 庫 県	3,802,166	9,108,329	88,385,527	77,745	1,175,587	38,020,369	3,227,556
奈 良 県	869,103	1,897,967	21,965,494	19,051	285,078	9,497,465	729,703
和歌山県	787,044	1,830,115	19,769,690	17,531	279,294	8,260,332	684,339
鳥 取 県	390,151	870,528	9,508,294	9,630	149,792	4,674,895	331,200
島 根 県	544,617	1,193,171	13,189,264	13,460	213,350	6,388,470	471,772
岡 山 県	1,312,658	3,088,208	34,594,440	33,853	509,342	15,831,239	1,100,709
広 島 県	1,984,039	5,197,364	50,576,233	47,391	748,192	22,217,213	1,683,372
山 口 県	1,193,593	2,887,435	27,415,293	27,801	445,127	12,753,465	1,037,978
徳 島 県	516,505	1,285,156	13,645,380	14,166	245,476	6,394,840	442,463
香 川 県	668,166	1,722,628	17,266,798	17,632	288,450	8,076,618	572,472
愛 媛 県	1,072,479	2,684,614	27,537,337	27,691	448,587	12,595,312	918,317
高 知 県	556,809	1,368,948	15,695,288	17,018	286,911	7,986,041	474,979
福 岡 県	3,239,658	8,673,277	82,914,953	86,238	1,432,044	40,312,775	2,738,087
佐 賀 県	596,725	1,690,878	15,150,630	17,324	294,088	7,467,204	509,064
長 崎 県	1,223,491	3,285,359	31,527,090	36,519	631,101	15,966,706	1,041,678
熊 本 県	1,336,965	3,415,019	33,316,524	36,271	583,756	15,453,270	1,148,347
大 分 県	862,354	2,127,766	23,742,629	29,274	458,337	12,260,509	750,169
宮 崎 県	837,064	2,098,953	21,273,838	24,192	419,837	10,565,874	729,487
鹿児島県	1,281,070	3,302,470	33,082,560	38,834	663,121	16,850,922	1,123,196
沖 縄 県	622,844	1,375,328	17,750,591	19,949	329,548	9,738,204	545,267
市 町 村	80,319,544	186,350,544	1,934,150,717	1,828,027	28,099,505	877,703,192	68,322,509
組 合	1,436,899	3,288,286	36,385,598	32,893	461,210	16,422,878	1,221,543
合 計	81,756,443	189,638,830	1,970,536,315	1,860,920	28,560,715	894,126,070	69,544,052

( 市町村 3月～2月ベース、組合 4月～3月ベース )

					調 剤		
院 外		歯 科					
日 数	費 用 額	件 数	日 数	費 用 額	件 数	処方箋受付枚数	費 用 額
日	千円	件	日	千円	件	枚	千円
5,598,987	42,066,655	402,097	1,075,073	7,776,253	1,998,008	2,569,792	25,844,843
1,902,711	11,187,973	81,845	249,635	1,509,395	569,889	798,130	6,747,338
1,533,837	9,661,200	107,352	251,621	1,799,709	539,077	694,943	6,467,735
2,375,671	15,394,923	176,408	406,191	2,579,001	825,331	1,106,604	9,398,264
1,310,203	8,393,161	84,666	214,172	1,525,872	515,366	692,220	6,610,487
1,328,434	8,853,632	103,488	227,118	1,532,817	378,854	491,234	4,339,323
1,957,583	13,361,800	137,463	353,181	2,300,521	643,418	851,160	8,185,153
2,334,080	16,532,485	193,100	459,803	2,909,048	748,774	980,277	10,033,567
1,826,830	13,199,720	132,691	320,732	2,015,459	451,823	620,367	5,558,585
1,814,751	13,709,903	138,002	359,709	2,103,036	411,855	551,893	5,110,273
6,265,321	42,822,819	547,991	1,296,560	7,742,389	1,924,279	2,587,391	23,493,057
5,264,888	37,003,357	492,678	1,133,344	7,059,305	1,698,307	2,384,663	20,295,376
12,198,485	79,198,396	1,055,150	2,521,477	15,077,877	4,011,025	5,596,372	47,231,167
8,016,492	52,568,531	660,662	1,540,482	10,055,430	2,798,927	3,772,366	32,213,720
2,409,881	16,514,105	219,913	519,059	3,426,516	880,479	1,142,604	10,211,450
1,025,286	7,639,721	75,788	185,121	1,166,246	219,781	289,208	2,923,322
1,031,859	7,814,174	66,732	170,636	1,163,480	221,450	297,217	3,598,286
831,679	6,324,519	50,369	121,889	810,407	106,758	146,594	1,696,210
766,725	5,453,259	57,447	143,134	966,124	250,144	319,972	3,229,724
1,859,643	13,762,402	161,559	389,368	2,413,572	582,812	741,838	7,424,141
2,201,229	15,445,458	194,295	418,255	2,623,142	548,900	766,199	7,119,797
3,689,147	26,586,377	297,837	681,907	4,203,089	1,119,071	1,492,321	13,059,647
6,815,850	46,391,203	610,759	1,347,237	8,536,564	1,513,629	2,121,075	18,827,694
2,042,001	14,382,303	152,190	337,753	2,156,880	452,899	607,253	5,583,771
1,135,819	8,107,281	92,866	208,153	1,280,222	297,411	406,681	3,921,636
2,734,322	19,376,275	211,460	489,327	2,984,626	484,898	666,080	7,227,991
11,266,118	76,053,086	838,424	2,075,775	13,929,693	2,170,451	3,123,111	28,551,267
6,777,497	42,626,668	496,865	1,155,245	7,738,490	1,775,178	2,575,657	20,673,355
1,341,383	10,745,364	120,349	271,506	1,722,665	293,167	395,576	3,519,286
1,337,816	10,100,718	85,174	213,005	1,408,640	218,033	303,437	2,756,105
605,424	4,054,706	49,321	115,312	778,694	175,627	247,466	2,209,129
843,392	5,840,296	59,385	136,429	960,498	227,064	306,640	2,879,612
2,186,174	16,038,954	178,096	392,692	2,724,247	513,765	737,669	5,957,373
3,833,943	24,045,229	253,276	615,229	4,313,791	984,437	1,610,980	11,570,806
2,120,914	12,544,980	127,814	321,394	2,116,848	601,471	859,059	6,672,962
892,608	6,186,902	59,876	147,072	1,063,638	156,352	227,660	2,141,297
1,243,298	7,852,663	78,062	190,880	1,337,517	290,989	419,911	3,786,923
1,932,771	13,024,067	126,471	303,256	1,917,958	354,911	483,705	4,370,772
931,546	6,664,877	64,812	150,491	1,044,370	236,478	316,193	3,049,281
6,073,274	35,385,002	415,333	1,167,959	7,217,176	1,695,675	2,537,190	18,138,448
1,213,958	6,534,110	70,337	182,832	1,149,317	368,004	568,414	3,989,084
2,316,004	13,353,501	145,294	338,254	2,206,883	637,097	946,782	7,234,883
2,434,456	15,503,565	152,347	396,807	2,359,689	602,826	876,361	6,627,134
1,447,623	9,977,941	82,911	221,806	1,504,179	420,710	579,502	5,072,633
1,453,744	9,230,854	83,385	225,372	1,477,109	465,695	640,220	5,038,558
2,325,076	14,324,028	119,040	314,273	1,907,609	687,259	960,330	7,124,704
896,437	7,039,586	57,628	149,343	972,802	330,440	416,763	3,494,067
133,745,170	898,878,732	10,169,008	24,505,869	157,568,794	37,398,794	51,827,080	451,210,236
2,379,109	17,019,514	182,463	447,967	2,943,206	658,723	901,997	8,367,829
136,124,279	915,898,246	10,351,471	24,953,836	160,511,999	38,057,517	52,729,077	459,578,064

第11-3表 都道府県別療養の給付等内訳の状況（続）  
－一般被保険者分－

70歳以上一般分再掲

（市町村 3月～2月ベース、組合 4月～3月ベース）

	食 事 療 養 ・ 生 活 療 養			訪 問 看 護			（再掲）入院＋ 食事療養・生活療養	（再掲）入院外＋調剤
	件 数	回 数	費 用 額	件 数	日 数	費 用 額	費 用 額	費 用 額
	件	回	千円	件	日	千円	千円	千円
北 海 道	104,300	4,435,368	3,007,832	1,159	7,379	75,879	56,279,143	67,911,498
青 森 県	22,297	902,524	606,361	317	2,422	22,871	11,722,950	17,935,311
岩 手 県	19,871	795,765	537,129	284	1,612	16,561	9,820,483	16,128,935
宮 城 県	31,539	1,214,556	816,354	388	2,746	27,533	16,332,010	24,793,187
秋 田 県	19,581	864,715	580,717	140	1,043	11,620	10,302,224	15,003,648
山 形 県	15,784	617,269	396,955	177	996	10,197	8,070,707	13,192,955
福 島 県	27,720	1,125,647	755,966	388	2,659	26,969	14,414,015	21,546,953
茨 城 県	30,277	1,084,151	730,353	414	2,341	24,758	16,235,289	26,566,052
栃 木 県	21,904	884,537	599,407	243	1,488	15,597	11,634,208	18,758,305
群 馬 県	24,464	939,926	637,787	444	3,373	34,060	13,006,233	18,820,176
埼 玉 県	75,728	2,946,256	1,997,504	1,762	10,969	113,386	41,938,586	66,315,876
千 葉 県	68,342	2,609,619	1,760,182	1,543	8,932	93,705	36,875,288	57,298,733
東 京 都	143,373	5,777,656	3,918,873	5,691	37,567	383,776	79,669,409	126,429,564
神奈川県	94,068	3,558,391	2,409,426	2,849	18,610	186,557	52,199,860	84,782,251
新 潟 県	32,414	1,339,167	900,115	953	5,231	53,487	16,984,321	26,725,555
富 山 県	16,211	653,265	441,795	96	561	5,611	8,019,085	10,563,043
石 川 県	19,526	873,323	592,569	212	1,448	15,107	10,248,183	11,412,460
福 井 県	12,717	549,081	366,873	320	2,527	24,783	6,454,831	8,020,729
山 梨 県	10,633	412,542	281,918	276	1,695	17,286	5,404,546	8,682,982
長 野 県	26,415	989,286	667,995	708	3,457	37,249	14,344,938	21,186,543
岐 阜 県	24,978	925,999	628,500	546	4,380	46,562	13,587,218	22,565,255
静 岡 県	43,346	1,635,731	1,112,245	754	4,569	46,947	23,458,735	39,646,024
愛 知 県	69,620	2,510,068	1,702,532	938	5,844	62,604	38,131,918	65,218,897
三 重 県	25,000	1,057,333	714,742	459	3,106	30,372	13,264,978	19,966,074
滋 賀 県	14,590	588,770	399,410	348	2,012	21,411	8,243,153	12,028,918
京 都 府	34,489	1,429,090	966,125	817	6,026	59,248	19,400,932	26,604,266
大 阪 府	127,974	5,263,968	3,596,730	4,055	28,495	279,015	71,474,623	104,604,353
兵 庫 県	74,833	3,017,251	2,051,453	1,744	11,991	123,665	40,071,822	63,300,023
奈 良 県	18,259	727,147	493,336	439	3,142	31,064	9,990,801	14,264,649
和歌山県	16,764	722,786	490,304	391	3,400	31,609	8,750,636	12,856,823
鳥 取 県	9,179	386,819	263,084	94	544	5,655	4,937,979	6,263,835
島 根 県	12,916	558,992	380,509	222	1,475	15,202	6,768,979	8,719,909
岡 山 県	32,455	1,331,159	905,178	606	3,876	38,162	16,736,417	21,996,328
広 島 県	45,916	1,975,314	1,348,236	828	5,605	57,390	23,565,449	35,616,035
山 口 県	26,651	1,153,021	784,408	344	2,034	20,925	13,537,873	19,217,941
徳 島 県	13,643	654,684	441,589	158	1,426	13,587	6,836,429	8,328,199
香 川 県	17,014	756,059	503,570	134	997	9,678	8,580,188	11,639,585
愛 媛 県	26,595	1,194,584	796,467	608	4,109	40,045	13,391,779	17,394,839
高 知 県	16,524	780,837	522,102	304	2,356	22,245	8,508,143	9,714,159
福 岡 県	83,328	3,830,113	2,608,109	1,061	7,333	73,993	42,920,884	53,523,451
佐 賀 県	16,762	785,414	524,827	254	1,673	16,225	7,992,031	10,523,193
長 崎 県	35,117	1,676,383	1,125,385	455	3,560	35,234	17,092,091	20,588,384
熊 本 県	35,345	1,562,691	1,042,432	510	3,748	40,766	16,495,702	22,130,699
大 分 県	27,817	1,207,832	807,717	463	3,269	31,669	13,068,226	15,050,574
宮 崎 県	23,393	1,126,992	759,826	397	2,910	28,799	11,325,701	14,269,412
鹿児島県	37,769	1,811,341	1,215,502	286	2,331	23,886	18,066,425	21,448,732
沖 縄 県	19,289	920,910	611,496	252	2,155	24,323	10,349,700	10,533,653
市 町 村	1,746,730	72,164,332	48,801,929	35,831	239,422	2,427,274	926,505,120	1,350,088,967
組 合	31,254	1,140,361	772,160	806	5,467	54,860	17,195,038	25,387,343
合 計	1,777,984	73,304,693	49,574,088	36,637	244,889	2,482,134	943,700,158	1,375,476,310



第11-4表 都道府県別療養の給付等内訳の状況

70歳以上現役並み所得者分再掲

	診療費						
	計			入院			入
	件数	日数	費用額	件数	日数	費用額	件数
	件	日	千円	件	日	千円	件
北海道	173,815	343,071	4,415,641	4,269	55,247	2,142,546	146,623
青森県	39,053	85,215	903,945	871	12,232	448,527	34,542
岩手県	44,023	85,519	860,799	781	10,510	367,781	37,234
宮城県	105,200	202,388	2,195,954	2,053	24,588	988,764	88,315
秋田県	27,592	51,873	551,480	508	5,990	247,889	23,768
山形県	41,595	82,121	870,684	743	10,718	377,872	35,004
福島県	63,725	124,305	1,365,410	1,170	15,782	616,593	54,295
茨城県	121,674	232,656	2,641,159	2,385	27,562	1,143,397	101,206
栃木県	83,533	166,980	1,796,813	1,423	18,656	699,996	71,096
群馬県	87,772	173,404	1,894,117	1,559	18,796	749,718	74,359
埼玉県	446,021	907,059	9,859,832	8,103	102,632	4,214,543	367,645
千葉県	428,508	837,526	9,032,841	7,682	92,920	3,777,496	348,622
東京都	1,351,458	2,745,814	28,586,383	23,463	299,116	11,944,927	1,107,131
神奈川県	828,649	1,626,033	17,455,492	14,570	175,224	7,498,234	685,742
新潟県	89,121	169,188	1,772,933	1,492	19,231	733,871	73,544
富山県	46,432	90,590	1,020,218	969	11,816	440,267	39,124
石川県	46,689	98,270	1,163,060	1,154	14,827	538,135	39,945
福井県	31,165	68,836	800,170	769	10,585	342,930	26,588
山梨県	38,318	75,252	803,301	712	9,105	321,303	32,437
長野県	101,439	189,309	2,058,422	1,810	20,723	845,669	85,100
岐阜県	112,178	230,444	2,466,625	2,059	24,647	1,042,049	92,147
静岡県	241,974	468,067	5,270,882	4,281	50,080	2,202,944	202,463
愛知県	533,019	1,071,709	11,349,789	8,730	104,904	4,434,106	435,562
三重県	100,428	203,265	2,204,882	1,822	23,335	924,972	83,378
滋賀県	58,645	115,944	1,343,175	1,119	15,187	608,588	48,787
京都府	130,426	273,650	3,047,061	2,449	31,116	1,307,676	108,085
大阪府	498,161	1,109,745	11,965,261	9,462	122,923	4,950,287	405,735
兵庫県	329,043	683,140	7,109,320	5,766	71,501	2,940,055	271,481
奈良県	88,916	174,432	2,078,375	1,653	20,396	854,450	72,847
和歌山県	42,189	85,716	966,630	733	9,199	353,514	36,061
鳥取県	19,037	37,397	386,149	336	4,392	163,861	15,548
島根県	28,655	57,316	657,299	607	8,199	306,126	24,185
岡山県	86,773	181,021	2,074,388	1,722	22,129	866,167	70,832
広島県	185,588	427,954	4,302,685	3,501	45,544	1,725,061	153,798
山口県	73,761	154,760	1,575,964	1,425	18,773	690,132	62,458
徳島県	23,751	52,303	616,463	537	8,061	285,928	19,751
香川県	54,108	122,286	1,255,040	1,055	13,580	521,749	45,523
愛媛県	54,651	119,474	1,308,277	1,184	15,710	579,335	45,617
高知県	28,826	63,692	700,692	652	8,660	325,218	24,074
福岡県	219,082	497,392	4,981,307	4,599	61,292	2,269,716	181,522
佐賀県	31,684	77,679	735,121	747	10,516	344,270	26,512
長崎県	57,245	132,894	1,254,835	1,164	16,131	560,016	47,652
熊本県	62,291	138,703	1,417,242	1,317	17,795	624,537	52,210
大分県	39,131	84,466	970,786	1,094	14,515	467,942	33,676
宮崎県	35,903	78,541	841,028	796	11,444	384,988	30,577
鹿児島県	52,649	116,209	1,246,269	1,283	17,200	592,551	44,884
沖縄県	63,981	128,970	1,656,357	1,663	23,822	836,024	55,501
市町村	7,447,877	15,242,578	163,830,558	138,242	1,747,311	69,602,721	6,163,186
組合	585,468	1,219,639	14,996,868	12,909	159,946	6,838,792	478,698
合計	8,033,345	16,462,217	178,827,426	151,151	1,907,257	76,441,513	6,641,884

( 市町村 3月～2月ベース、組合 4月～3月ベース )

					調 剤		
院 外		歯 科					
日 数	費 用 額	件 数	日 数	費 用 額	件 数	処方箋受付枚数	費 用 額
日	千円	件	日	千円	件	枚	千円
230,362	1,873,258	22,923	57,462	399,836	87,093	107,792	1,061,596
63,395	394,565	3,640	9,588	60,853	20,105	27,130	230,187
61,647	405,187	6,008	13,362	87,830	22,867	28,887	274,754
145,747	1,019,797	14,832	32,053	187,394	54,769	70,451	592,226
37,838	251,342	3,316	8,045	52,250	15,599	20,325	189,284
59,430	417,120	5,848	11,973	75,692	17,406	22,216	190,662
88,021	625,689	8,260	20,502	123,128	30,353	38,296	382,985
164,099	1,260,282	18,083	40,995	237,480	53,763	67,643	691,122
122,842	948,307	11,014	25,482	148,510	32,010	42,404	382,630
124,727	982,474	11,854	29,881	161,925	28,582	37,196	340,146
643,321	4,744,680	70,273	161,106	900,609	212,814	274,908	2,522,509
586,860	4,340,586	72,204	157,746	914,760	202,180	254,942	2,303,013
1,943,546	13,841,567	220,864	503,152	2,799,889	682,899	899,463	7,848,651
1,163,461	8,204,872	128,337	287,348	1,752,386	441,622	567,368	4,869,551
118,163	844,141	14,085	31,794	194,921	46,006	58,077	505,767
63,974	492,007	6,339	14,800	87,944	15,368	19,310	198,729
69,449	536,905	5,590	13,994	88,020	14,969	19,411	244,780
49,495	402,024	3,808	8,756	55,217	6,704	8,609	96,235
53,791	404,182	5,169	12,356	77,816	18,340	22,572	233,671
134,737	1,017,973	14,529	33,849	194,780	42,699	52,933	532,474
168,349	1,203,948	17,972	37,448	220,628	44,411	59,806	547,484
339,998	2,618,430	35,230	77,989	449,508	111,953	144,483	1,251,690
777,084	5,785,238	88,727	189,721	1,130,446	184,461	247,095	2,189,338
147,287	1,087,710	15,228	32,643	192,200	36,575	47,400	428,615
81,963	622,696	8,739	18,794	111,890	23,570	30,707	293,567
198,360	1,481,644	19,892	44,174	257,740	39,809	52,123	560,059
795,580	5,825,177	82,964	191,242	1,189,797	173,186	233,477	2,190,985
498,441	3,456,017	51,796	113,198	713,248	140,713	197,658	1,530,220
122,793	1,039,253	14,416	31,243	184,672	28,871	36,964	330,167
63,887	534,595	5,395	12,630	78,520	11,202	15,232	137,800
26,055	178,932	3,153	6,950	43,356	8,409	11,071	95,153
40,980	296,461	3,863	8,137	54,711	11,794	15,536	139,318
128,641	1,014,870	14,219	30,251	193,351	30,030	41,041	318,538
317,136	2,151,487	28,289	65,274	426,137	88,396	125,615	958,550
112,705	742,821	9,878	23,282	143,011	36,008	48,671	380,360
36,294	278,713	3,463	7,948	51,822	7,313	9,586	93,820
90,829	613,216	7,530	17,877	120,075	22,366	30,374	280,398
85,654	625,885	7,850	18,110	103,057	16,929	21,941	194,237
45,949	320,073	4,100	9,083	55,401	11,520	15,028	145,950
350,253	2,223,809	32,961	85,847	487,782	113,020	156,298	1,139,329
56,261	327,969	4,425	10,902	62,881	19,058	27,674	195,372
98,692	587,504	8,429	18,071	107,315	29,875	43,572	306,077
99,532	682,570	8,764	21,376	110,134	26,230	35,731	261,879
58,853	436,218	4,361	11,098	66,626	19,275	25,060	214,303
55,285	382,672	4,530	11,812	73,369	19,595	25,803	200,498
82,810	567,043	6,482	16,199	86,676	26,097	34,236	249,937
89,033	720,519	6,817	16,115	99,814	33,742	41,268	336,804
10,893,609	78,812,432	1,146,449	2,601,658	15,415,406	3,360,556	4,413,383	38,661,419
846,061	6,878,093	93,861	213,632	1,279,983	254,414	336,040	3,294,334
11,739,670	85,690,525	1,240,310	2,815,290	16,695,389	3,614,970	4,749,423	41,955,753



第11-4表 都道府県別療養の給付等内訳の状況（続）  
—一般被保険者分—

70歳以上現役並み所得者分再掲

（市町村 3月～2月ベース、組合 4月～3月ベース）

	食 事 療 養 ・ 生 活 療 養			訪 問 看 護			（再掲）入院＋ 食事療養・生活療養	（再掲）入院外＋調剤
	件 数	回 数	費 用 額	件 数	日 数	費 用 額	費 用 額	費 用 額
	件	回	千円	件	日	千円	千円	千円
北 海 道	4,154	137,733	93,746	97	632	6,169	2,236,292	2,934,854
青 森 県	815	28,624	19,306	28	287	2,419	467,833	624,752
岩 手 県	741	25,642	17,539	7	36	378	385,320	679,941
宮 城 県	1,948	59,234	40,048	28	200	1,972	1,028,812	1,612,023
秋 田 県	481	13,888	9,481	10	26	337	257,369	440,626
山 形 県	738	26,975	18,310	3	30	275	396,182	607,781
福 島 県	1,102	36,881	25,004	104	697	6,547	641,597	1,008,674
茨 城 県	2,228	63,490	42,613	34	199	2,024	1,186,010	1,951,404
栃 木 県	1,322	43,975	29,633	43	261	2,764	729,629	1,330,937
群 馬 県	1,464	46,156	31,446	22	249	2,547	781,165	1,322,620
埼 玉 県	7,653	243,566	164,085	185	1,042	10,254	4,378,628	7,267,189
千 葉 県	7,288	222,052	150,257	166	1,157	12,391	3,927,753	6,643,599
東 京 都	22,305	712,677	483,342	889	5,863	58,844	12,428,269	21,690,218
神奈川県	13,946	419,418	284,794	548	3,272	33,494	7,783,028	13,074,423
新 潟 県	1,371	46,558	31,387	24	133	1,389	765,258	1,349,908
富 山 県	920	28,725	19,608	8	28	310	459,876	690,736
石 川 県	1,096	36,584	25,147	15	64	644	563,282	781,685
福 井 県	734	27,056	18,046	28	285	2,672	360,976	498,259
山 梨 県	674	20,990	14,305	33	135	1,557	335,609	637,853
長 野 県	1,720	50,798	34,377	65	306	3,520	880,046	1,550,447
岐 阜 県	1,932	59,533	40,649	14	219	2,608	1,082,698	1,751,433
静 岡 県	4,013	117,592	80,027	112	780	7,992	2,282,971	3,870,121
愛 知 県	8,341	249,360	169,426	93	534	5,457	4,603,531	7,974,575
三 重 県	1,696	55,227	37,491	16	78	811	962,463	1,516,326
滋 賀 県	1,072	36,542	25,022	27	318	3,060	633,611	916,263
京 都 府	2,337	76,723	51,835	74	607	5,706	1,359,512	2,041,703
大 阪 府	9,060	302,868	206,939	557	3,674	36,013	5,157,225	8,016,162
兵 庫 県	5,528	177,257	115,122	151	1,059	10,126	3,055,177	4,986,238
奈 良 県	1,567	47,843	32,631	9	91	1,232	887,081	1,369,420
和歌山県	702	21,959	14,854	32	306	2,852	368,368	672,395
鳥 取 県	303	10,111	6,834	10	105	998	170,695	274,085
島 根 県	589	21,028	14,347	7	94	842	320,473	435,779
岡 山 県	1,651	56,032	38,589	52	335	3,163	904,756	1,333,408
広 島 県	3,388	115,488	79,094	142	978	9,732	1,804,155	3,110,038
山 口 県	1,384	47,703	32,458	72	532	5,357	722,590	1,123,181
徳 島 県	503	19,747	13,371	9	136	1,274	299,299	372,533
香 川 県	1,009	33,751	22,613	3	42	521	544,362	893,613
愛 媛 県	1,131	39,225	26,599	28	168	1,728	605,934	820,122
高 知 県	631	22,342	15,342	18	105	1,135	340,560	466,023
福 岡 県	4,458	155,161	105,205	157	913	9,411	2,374,921	3,363,138
佐 賀 県	719	26,326	17,884	7	23	295	362,154	523,341
長 崎 県	1,090	40,140	27,255	32	170	1,908	587,271	893,581
熊 本 県	1,283	45,358	30,573	61	313	3,620	655,110	944,449
大 分 県	1,045	37,064	24,948	12	103	1,012	492,891	650,521
宮 崎 県	752	28,078	19,142	12	147	1,643	404,129	583,170
鹿児島県	1,246	43,693	29,327	4	5	58	621,877	816,980
沖 縄 県	1,590	61,378	41,938	15	116	1,129	877,962	1,057,322
市 町 村	131,720	4,238,551	2,871,985	4,063	26,853	270,188	72,474,706	117,473,851
組 合	12,227	376,563	257,083	323	2,482	26,080	7,095,875	10,172,427
合 計	143,947	4,615,114	3,129,068	4,386	29,335	296,268	79,570,581	127,646,278



第11-5表 都道府県別療養の給付等内訳の状況

未就学児分再掲

	診療費						
	計			入院			入
	件数	日数	費用額	件数	日数	費用額	件数
	件	日	千円	件	日	千円	件
北海道	474,634	839,242	7,615,795	11,859	78,543	3,448,819	411,091
青森県	164,965	336,088	2,203,506	3,264	20,921	863,935	146,112
岩手県	93,780	166,897	1,347,202	2,442	15,815	633,625	80,424
宮城県	228,987	403,134	3,237,507	3,608	27,076	1,332,863	200,535
秋田県	75,787	137,697	1,051,503	1,672	10,164	430,171	65,578
山形県	99,026	169,124	1,254,435	1,757	11,709	462,966	85,809
福島県	212,387	390,137	3,052,135	3,910	28,181	1,213,813	186,692
茨城県	353,522	601,906	4,846,260	6,040	45,181	1,964,085	309,527
栃木県	234,782	438,912	3,415,237	3,637	32,848	1,433,899	207,783
群馬県	279,560	513,664	4,041,852	4,309	34,191	1,532,590	245,672
埼玉県	706,389	1,227,497	9,331,729	9,619	72,451	3,482,618	622,121
千葉県	602,250	1,025,694	8,486,076	9,517	72,740	3,489,543	531,595
東京都	1,370,657	2,476,767	18,414,249	18,045	141,764	6,583,047	1,219,154
神奈川県	865,825	1,498,309	11,761,143	11,601	91,489	4,565,417	767,998
新潟県	153,040	269,925	2,037,625	3,150	19,497	769,988	135,183
富山県	65,595	119,702	968,177	1,177	8,543	394,131	57,978
石川県	83,906	158,713	1,237,431	1,432	11,596	504,286	75,348
福井県	61,200	108,725	819,245	1,038	6,931	289,824	54,627
山梨県	101,777	182,002	1,444,582	1,943	15,123	624,839	88,280
長野県	171,964	289,381	2,558,043	3,495	26,352	1,223,395	150,508
岐阜県	261,462	480,189	3,519,068	4,166	27,612	1,175,147	226,488
静岡県	372,147	643,845	5,243,635	5,576	41,961	2,099,803	332,231
愛知県	831,754	1,501,063	11,664,993	12,919	89,517	4,219,526	726,932
三重県	143,575	248,127	1,968,210	2,507	18,389	812,592	125,396
滋賀県	126,164	211,170	1,794,313	2,528	17,236	759,459	110,851
京都府	217,052	383,934	3,300,402	3,817	28,462	1,366,209	192,323
大阪府	1,002,962	1,870,912	16,193,086	19,328	135,651	6,482,280	879,136
兵庫県	474,349	845,182	7,056,034	7,897	56,289	2,799,587	416,945
奈良県	117,847	207,948	1,835,397	2,273	17,924	825,136	103,502
和歌山県	125,072	219,862	1,670,579	1,846	11,412	532,148	110,735
鳥取県	49,949	92,547	735,992	989	6,350	276,615	44,603
島根県	44,265	85,729	694,140	970	6,768	293,034	39,509
岡山県	174,805	327,252	2,557,473	2,616	19,042	954,097	152,792
広島県	225,242	411,876	3,269,615	3,590	26,226	1,178,444	199,903
山口県	112,794	212,871	1,640,734	2,063	14,518	636,719	99,029
徳島県	66,464	124,067	923,909	1,188	6,964	310,990	57,451
香川県	96,508	181,724	1,390,455	1,819	11,039	511,130	84,309
愛媛県	154,833	297,605	2,159,268	2,613	17,210	742,884	135,883
高知県	74,405	138,059	1,094,926	1,347	9,468	423,384	66,235
福岡県	551,614	1,121,856	8,692,187	9,842	68,729	3,388,767	480,014
佐賀県	93,773	191,882	1,425,778	1,736	13,710	595,992	83,383
長崎県	141,684	258,654	1,949,151	2,654	19,052	796,962	124,373
熊本県	221,089	427,914	3,179,131	4,917	32,505	1,226,023	196,792
大分県	96,545	182,896	1,504,819	1,997	14,506	597,309	85,484
宮崎県	135,369	256,776	2,014,485	2,191	16,368	773,826	121,981
鹿児島県	153,727	292,649	2,524,858	3,779	30,664	1,265,892	135,079
沖縄県	254,175	452,960	4,115,812	6,329	40,766	1,960,756	224,890
市町村	12,719,658	23,023,065	183,242,183	217,012	1,569,453	72,248,565	11,198,264
組合	2,669,206	4,785,931	35,639,912	37,346	264,071	12,601,970	2,348,099
合計	15,388,864	27,808,996	218,882,095	254,358	1,833,524	84,850,535	13,546,363

－計（一般被保険者分＋退職者医療分）－

（市町村 ３月～２月ベース、組合 ４月～３月ベース）

					調 剤		
院 外		歯 科					
日 数	費 用 額	件 数	日 数	費 用 額	件 数	処方箋受付枚数	費 用 額
日	千円	件	日	千円	件	枚	千円
661,795	3,592,325	51,684	98,904	574,651	285,970	522,745	1,552,136
283,771	1,193,928	15,589	31,396	145,644	107,646	188,269	551,822
131,413	619,175	10,914	19,669	94,402	55,292	83,680	264,797
331,889	1,694,115	24,844	44,169	210,529	129,704	205,698	631,635
111,418	529,924	8,537	16,115	91,408	50,147	76,990	265,463
138,651	697,274	11,460	18,764	94,195	54,044	80,806	257,087
318,852	1,632,545	21,785	43,104	205,778	111,818	180,883	605,877
489,014	2,528,873	37,955	67,711	353,302	185,379	276,992	855,942
363,629	1,788,922	23,362	42,435	192,416	104,806	169,564	513,739
427,792	2,251,502	29,579	51,681	257,760	96,193	151,852	490,316
1,026,045	5,191,414	74,649	129,001	657,697	379,608	576,598	1,783,133
848,262	4,447,040	61,138	104,692	549,493	330,959	490,866	1,616,047
2,115,171	10,618,419	133,458	219,832	1,212,783	844,554	1,296,434	4,098,013
1,263,573	6,386,288	86,226	143,247	809,438	552,739	832,660	2,646,633
225,652	1,134,474	14,707	24,776	133,162	94,831	149,602	539,114
101,003	523,098	6,440	10,156	50,949	19,313	29,398	95,390
134,984	675,465	7,126	12,133	57,680	26,431	39,987	118,929
91,644	482,557	5,535	10,150	46,863	13,483	20,727	75,286
145,690	717,022	11,554	21,189	102,721	57,589	85,886	267,723
230,739	1,188,313	17,961	32,290	146,335	64,773	87,826	287,617
405,776	2,096,958	30,808	46,801	246,963	122,540	203,202	639,438
545,031	2,850,605	34,340	56,853	293,227	188,922	289,766	940,944
1,270,125	6,646,343	91,903	141,421	799,125	369,732	601,747	1,817,473
204,768	1,029,566	15,672	24,970	126,053	70,188	107,109	323,190
172,850	932,769	12,785	21,084	102,085	60,515	88,262	278,404
321,087	1,757,493	20,912	34,385	176,701	66,405	99,896	328,110
1,551,147	8,587,509	104,498	184,114	1,123,298	426,122	666,304	2,127,538
707,615	3,778,685	49,507	81,278	477,761	236,536	372,777	1,158,836
170,089	905,024	12,072	19,935	105,237	45,045	67,585	210,268
186,131	1,020,465	12,491	22,319	117,967	32,104	48,381	156,436
78,755	420,703	4,357	7,442	38,673	27,087	45,106	138,470
72,224	366,804	3,786	6,737	34,302	24,735	42,602	130,791
278,215	1,437,245	19,397	29,995	166,131	72,936	124,114	357,173
349,225	1,870,600	21,749	36,425	220,571	121,639	198,218	652,323
177,006	887,093	11,702	21,347	116,922	67,385	112,129	367,849
103,717	538,932	7,825	13,386	73,986	29,800	50,555	160,266
152,618	782,038	10,380	18,067	97,286	48,355	77,552	242,876
252,209	1,284,218	16,337	28,186	132,167	72,248	128,766	387,949
116,192	610,124	6,823	12,399	61,418	31,511	51,082	159,469
936,542	4,623,459	61,758	116,585	679,961	335,199	597,529	1,728,866
160,742	748,373	8,654	17,430	81,413	58,104	99,066	267,978
212,913	1,020,705	14,657	26,689	131,484	66,592	101,905	304,665
357,403	1,776,078	19,380	38,006	177,030	113,549	191,894	545,918
151,071	813,515	9,064	17,319	93,994	57,268	92,354	266,874
217,370	1,125,449	11,197	23,038	115,211	85,712	138,844	437,889
232,936	1,125,889	14,869	29,049	133,076	91,430	139,817	396,477
365,368	1,936,093	22,956	46,826	218,964	145,873	217,982	652,560
19,190,112	98,865,406	1,304,382	2,263,500	12,128,212	6,632,811	10,502,007	32,695,728
4,060,803	20,535,589	283,761	461,057	2,502,353	1,429,575	2,244,515	7,128,874
23,250,915	119,400,995	1,588,143	2,724,557	14,630,565	8,062,386	12,746,522	39,824,601

第11-5表 都道府県別療養の給付等内訳の状況（続）  
 ー計（一般被保険者分＋退職者医療分）ー

未就学児分再掲

（市町村 3月～2月ベース、組合 4月～3月ベース）

	食 事 療 養 ・ 生 活 療 養			訪 問 看 護			（再掲）入院＋ 食事療養・生活療養	（再掲）入院外＋調剤
	件 数	回 数	費 用 額	件 数	日 数	費 用 額	費 用 額	費 用 額
	件	回	千円	件	日	千円	千円	千円
北 海 道	8,925	137,016	88,804	73	390	3,964	3,537,624	5,144,461
青 森 県	2,518	37,890	24,475	－	－	－	888,410	1,745,750
岩 手 県	2,007	31,396	20,418	14	48	524	654,043	883,972
宮 城 県	2,760	47,107	30,405	88	532	5,662	1,363,268	2,325,750
秋 田 県	1,333	18,469	11,826	40	180	1,891	441,997	795,387
山 形 県	1,320	18,421	11,998	14	109	1,082	474,964	954,360
福 島 県	3,114	51,633	32,827	36	272	2,726	1,246,640	2,238,422
茨 城 県	4,854	84,069	52,887	112	527	5,906	2,016,972	3,384,815
栃 木 県	3,019	64,640	41,590	78	495	5,002	1,475,489	2,302,661
群 馬 県	3,476	71,583	45,463	121	554	6,114	1,578,053	2,741,818
埼 玉 県	7,550	141,432	90,104	151	812	8,507	3,572,722	6,974,547
千 葉 県	7,817	149,556	95,748	179	923	9,375	3,585,291	6,063,087
東 京 都	14,779	288,619	182,007	461	2,527	26,350	6,765,054	14,716,432
神奈川県	9,557	179,001	114,990	346	1,408	15,140	4,680,407	9,032,921
新 潟 県	2,348	34,748	22,443	14	57	726	792,431	1,673,589
富 山 県	836	15,152	9,683	－	－	－	403,814	618,488
石 川 県	901	18,263	11,797	7	45	481	516,084	794,394
福 井 県	768	13,072	8,404	26	137	1,493	298,228	557,843
山 梨 県	1,615	30,895	20,115	33	156	1,728	644,953	984,745
長 野 県	2,698	48,507	31,516	42	131	1,644	1,254,912	1,475,929
岐 阜 県	3,111	48,073	31,085	68	298	2,916	1,206,232	2,736,397
静 岡 県	4,253	76,278	49,302	150	678	7,682	2,149,106	3,791,549
愛 知 県	9,784	161,850	104,224	254	1,459	15,077	4,323,750	8,463,816
三 重 県	1,805	34,451	22,084	25	151	1,572	834,676	1,352,756
滋 賀 県	1,864	30,262	19,667	107	459	5,187	779,126	1,211,173
京 都 府	2,806	50,796	32,715	30	213	2,142	1,398,923	2,085,602
大 阪 府	15,266	260,498	165,440	236	1,374	14,232	6,647,720	10,715,047
兵 庫 県	6,043	108,939	66,463	109	775	8,295	2,866,051	4,937,521
奈 良 県	1,832	36,177	23,168	37	153	1,826	848,304	1,115,293
和歌山県	1,352	21,205	13,623	41	500	4,619	545,771	1,176,901
鳥 取 県	704	9,412	6,003	37	209	2,234	282,618	559,174
島 根 県	750	12,975	8,444	23	195	1,963	301,477	497,595
岡 山 県	1,984	32,613	21,103	38	225	2,354	975,200	1,794,418
広 島 県	2,714	45,970	29,767	78	360	4,068	1,208,210	2,522,924
山 口 県	1,337	20,376	13,124	15	104	1,106	649,843	1,254,942
徳 島 県	924	12,484	8,061	13	57	589	319,051	699,197
香 川 県	1,477	20,157	12,860	19	127	1,113	523,990	1,024,914
愛 媛 県	1,724	28,526	18,230	170	904	9,240	761,114	1,672,167
高 知 県	960	16,093	10,211	22	174	1,547	433,594	769,592
福 岡 県	7,055	124,722	79,914	208	1,294	13,070	3,468,681	6,352,325
佐 賀 県	1,300	23,832	15,282	30	179	1,860	611,275	1,016,351
長 崎 県	1,902	31,250	19,575	32	103	1,242	816,537	1,325,370
熊 本 県	3,068	52,315	33,188	18	78	888	1,259,211	2,321,995
大 分 県	1,545	27,974	17,625	21	124	1,338	614,934	1,080,389
宮 崎 県	1,622	30,245	19,394	115	408	4,244	793,220	1,563,338
鹿児島県	2,954	60,686	38,334	25	147	1,541	1,304,226	1,522,366
沖 縄 県	4,209	58,608	37,582	154	1,426	15,122	1,998,338	2,588,653
市 町 村	166,540	2,918,236	1,863,970	3,910	21,477	225,379	74,112,535	131,561,133
組 合	28,650	487,001	311,379	630	3,226	33,879	12,913,349	27,664,462
合 計	195,190	3,405,237	2,175,349	4,540	24,703	259,259	87,025,884	159,225,596



第11-5表 都道府県別療養の給付等内訳の状況

未就学児分再掲

	診療費						
	計			入院			入
	件数	日数	費用額	件数	日数	費用額	件数
	件	日	千円	件	日	千円	件
北海道	474,225	838,373	7,604,443	11,850	78,439	3,441,870	410,749
青森県	164,913	335,998	2,202,853	3,263	20,916	863,724	146,062
岩手県	93,507	166,442	1,336,582	2,433	15,762	627,261	80,190
宮城県	228,766	402,623	3,233,100	3,602	26,974	1,330,303	200,346
秋田県	75,681	137,525	1,050,043	1,670	10,148	429,563	65,485
山形県	98,903	168,885	1,253,425	1,757	11,709	462,966	85,709
福島県	212,005	389,422	3,047,283	3,900	28,120	1,212,171	186,357
茨城県	353,283	601,530	4,843,397	6,036	45,164	1,963,077	309,333
栃木県	234,508	438,305	3,411,679	3,633	32,816	1,432,713	207,536
群馬県	279,383	513,329	4,040,140	4,308	34,188	1,532,473	245,506
埼玉県	705,901	1,226,651	9,326,990	9,609	72,409	3,481,568	621,685
千葉県	601,759	1,024,893	8,480,924	9,513	72,698	3,487,908	531,159
東京都	1,369,552	2,474,822	18,402,535	18,029	141,673	6,579,957	1,218,187
神奈川県	864,812	1,496,616	11,746,209	11,591	91,427	4,559,303	767,107
新潟県	152,885	269,686	2,036,494	3,152	19,499	769,999	135,046
富山県	65,476	119,464	966,254	1,174	8,524	393,418	57,870
石川県	83,862	158,600	1,235,936	1,428	11,573	503,132	75,309
福井県	61,070	108,489	818,220	1,038	6,931	289,824	54,508
山梨県	101,731	181,913	1,443,779	1,941	15,106	624,350	88,238
長野県	171,741	289,051	2,556,248	3,491	26,342	1,223,213	150,312
岐阜県	261,268	479,852	3,517,297	4,165	27,610	1,175,080	226,322
静岡県	371,760	643,193	5,239,764	5,574	41,954	2,099,373	331,885
愛知県	830,815	1,499,421	11,653,263	12,902	89,435	4,216,198	726,112
三重県	143,409	247,830	1,966,789	2,500	18,377	812,533	125,267
滋賀県	125,878	210,704	1,787,287	2,523	17,185	754,300	110,604
京都府	216,717	383,346	3,295,966	3,806	28,403	1,364,376	192,021
大阪府	1,001,831	1,868,495	16,173,886	19,313	135,403	6,474,220	878,129
兵庫県	472,748	842,358	7,029,968	7,877	56,090	2,789,746	415,617
奈良県	117,706	207,681	1,833,244	2,271	17,890	824,134	103,383
和歌山県	124,724	219,289	1,667,230	1,841	11,395	531,551	110,420
鳥取県	49,887	92,454	735,133	989	6,348	276,200	44,548
島根県	44,182	85,586	693,445	970	6,768	293,034	39,427
岡山県	174,653	327,001	2,556,313	2,616	19,042	954,097	152,656
広島県	224,938	411,359	3,266,029	3,588	26,218	1,178,178	199,634
山口県	112,604	212,514	1,637,894	2,061	14,488	635,650	98,866
徳島県	66,387	123,922	920,828	1,183	6,922	308,415	57,387
香川県	96,327	181,347	1,385,012	1,815	10,984	507,261	84,155
愛媛県	154,720	297,406	2,158,456	2,614	17,211	742,901	135,782
高知県	74,253	137,669	1,093,485	1,347	9,468	423,384	66,102
福岡県	550,795	1,120,164	8,680,717	9,827	68,657	3,385,237	479,329
佐賀県	93,630	191,582	1,422,717	1,730	13,674	594,343	83,252
長崎県	141,427	257,904	1,940,503	2,638	18,826	790,757	124,145
熊本県	220,642	427,037	3,170,880	4,892	32,378	1,221,125	196,402
大分県	96,439	182,681	1,503,580	1,996	14,500	597,186	85,390
宮崎県	135,241	256,523	2,010,307	2,183	16,307	770,595	121,875
鹿児島県	153,549	292,260	2,522,301	3,774	30,618	1,264,646	134,918
沖縄県	253,807	452,305	4,111,166	6,316	40,708	1,959,020	224,599
市町村	12,704,300	22,994,500	183,009,991	216,729	1,567,277	72,152,333	11,184,921
組合	2,669,206	4,785,931	35,639,912	37,346	264,071	12,601,970	2,348,099
合計	15,373,506	27,780,431	218,649,903	254,075	1,831,348	84,754,303	13,533,020

( 市町村 3月～2月ベース、組合 4月～3月ベース )

					調 剤		
院 外		歯 科					
日 数	費 用 額	件 数	日 数	費 用 額	件 数	処方箋受付枚数	費 用 額
日	千円	件	日	千円	件	枚	千円
661,125	3,588,654	51,626	98,809	573,919	285,748	522,403	1,550,960
283,690	1,193,514	15,588	31,392	145,615	107,613	188,217	551,121
131,068	615,192	10,884	19,612	94,130	55,149	83,489	264,291
331,533	1,692,467	24,818	44,116	210,330	129,642	205,614	631,358
111,283	529,216	8,526	16,094	91,264	50,084	76,906	264,990
138,449	696,443	11,437	18,727	94,015	53,997	80,740	256,908
318,270	1,629,675	21,748	43,032	205,437	111,660	180,643	605,045
488,723	2,527,355	37,914	67,643	352,965	185,280	276,862	855,551
363,093	1,786,700	23,339	42,396	192,266	104,688	169,337	513,155
427,477	2,249,986	29,569	51,664	257,681	96,123	151,728	489,901
1,025,308	5,188,012	74,607	128,934	657,410	379,293	576,047	1,781,267
847,591	4,443,980	61,087	104,604	549,036	330,708	490,520	1,614,864
2,113,538	10,611,229	133,336	219,611	1,211,349	843,909	1,295,446	4,094,823
1,262,131	6,378,411	86,114	143,058	808,495	552,077	831,644	2,643,570
225,444	1,133,505	14,687	24,743	132,990	94,756	149,489	538,691
100,801	521,993	6,432	10,139	50,842	19,272	29,319	95,208
134,897	675,140	7,125	12,130	57,664	26,402	39,923	118,779
91,431	481,618	5,524	10,127	46,778	13,455	20,678	75,171
145,621	716,720	11,552	21,186	102,708	57,553	85,837	267,600
230,454	1,186,901	17,938	32,255	146,135	64,682	87,714	287,269
405,496	2,095,509	30,781	46,746	246,708	122,455	203,059	638,970
544,446	2,847,460	34,301	56,793	292,930	188,701	289,453	939,753
1,268,722	6,638,880	91,801	141,264	798,185	369,346	601,104	1,815,521
204,533	1,028,425	15,642	24,920	125,831	70,113	106,978	322,856
172,488	931,168	12,751	21,031	101,818	60,382	88,069	277,788
320,591	1,755,080	20,890	34,352	176,510	66,298	99,745	327,513
1,549,164	8,577,536	104,389	183,928	1,122,130	425,637	665,466	2,124,956
705,448	3,764,659	49,254	80,820	475,563	235,922	371,892	1,155,902
169,882	904,023	12,052	19,909	105,086	44,994	67,507	210,044
185,623	1,017,962	12,463	22,271	117,717	31,978	48,187	155,828
78,673	420,300	4,350	7,433	38,633	27,064	45,079	138,376
72,082	366,117	3,785	6,736	34,295	24,693	42,536	130,414
277,990	1,436,213	19,381	29,969	166,002	72,873	124,009	356,910
348,759	1,867,519	21,716	36,382	220,332	121,484	197,971	651,592
176,733	885,528	11,677	21,293	116,716	67,266	111,928	367,285
103,626	538,476	7,817	13,374	73,937	29,768	50,507	160,121
152,340	780,701	10,357	18,023	97,051	48,279	77,454	242,530
252,038	1,283,449	16,324	28,157	132,106	72,193	128,685	387,641
115,835	608,831	6,804	12,366	61,270	31,428	50,872	158,925
935,190	4,616,890	61,639	116,317	678,590	334,755	596,717	1,726,630
160,485	746,986	8,648	17,423	81,388	57,999	98,892	267,488
212,411	1,018,411	14,644	26,667	131,334	66,471	101,701	304,084
356,719	1,772,999	19,348	37,940	176,756	113,308	191,501	544,595
150,884	812,517	9,053	17,297	93,877	57,219	92,255	266,667
217,219	1,124,670	11,183	22,997	115,042	85,643	138,752	437,685
232,610	1,124,652	14,857	29,032	133,002	91,308	139,592	395,916
364,903	1,933,759	22,892	46,694	218,387	145,677	217,683	651,755
19,166,817	98,745,432	1,302,650	2,260,406	12,112,226	6,625,345	10,490,150	32,658,267
4,060,803	20,535,589	283,761	461,057	2,502,353	1,429,575	2,244,515	7,128,874
23,227,620	119,281,021	1,586,411	2,721,463	14,614,579	8,054,920	12,734,665	39,787,141



第11-5表 都道府県別療養の給付等内訳の状況（続）  
—一般被保険者分—

未就学児分再掲

（市町村 3月～2月ベース、組合 4月～3月ベース）

	食 事 療 養 ・ 生 活 療 養			訪 問 看 護			（再掲）入院＋ 食事療養・生活療養	（再掲）入院外＋調剤
	件 数	回 数	費 用 額	件 数	日 数	費 用 額	費 用 額	費 用 額
	件	回	千円	件	日	千円	千円	千円
北 海 道	8,918	136,765	88,643	73	390	3,964	3,530,512	5,139,614
青 森 県	2,517	37,877	24,467	－	－	－	888,191	1,744,635
岩 手 県	1,999	31,279	20,341	14	48	524	647,601	879,483
宮 城 県	2,755	46,819	30,216	88	532	5,662	1,360,519	2,323,825
秋 田 県	1,331	18,436	11,805	40	180	1,891	441,368	794,206
山 形 県	1,320	18,421	11,998	14	109	1,082	474,964	953,351
福 島 県	3,106	51,512	32,748	36	272	2,726	1,244,919	2,234,720
茨 城 県	4,851	84,032	52,863	112	527	5,906	2,015,940	3,382,906
栃 木 県	3,015	64,567	41,543	78	495	5,002	1,474,256	2,299,855
群 馬 県	3,475	71,577	45,459	121	554	6,114	1,577,932	2,739,887
埼 玉 県	7,547	141,401	90,084	151	812	8,507	3,571,652	6,969,279
千 葉 県	7,815	149,548	95,744	179	923	9,375	3,583,652	6,058,844
東 京 都	14,768	288,403	181,869	461	2,527	26,350	6,761,826	14,706,051
神奈川県	9,549	178,936	114,924	346	1,408	15,140	4,674,228	9,021,981
新 潟 県	2,348	34,748	22,443	14	57	726	792,442	1,672,197
富 山 県	833	15,102	9,653	－	－	－	403,071	617,201
石 川 県	900	18,251	11,789	7	45	481	514,921	793,918
福 井 県	768	13,072	8,404	26	137	1,493	298,228	556,788
山 梨 県	1,613	30,857	20,090	33	156	1,728	644,440	984,320
長 野 県	2,696	48,497	31,510	42	131	1,644	1,254,722	1,474,170
岐 阜 県	3,111	48,073	31,085	68	298	2,916	1,206,165	2,734,479
静 岡 県	4,251	76,269	49,297	150	678	7,682	2,148,670	3,787,213
愛 知 県	9,769	161,673	104,112	254	1,459	15,077	4,320,310	8,454,401
三 重 県	1,805	34,451	22,084	25	151	1,572	834,617	1,351,282
滋 賀 県	1,860	30,147	19,593	107	459	5,187	773,893	1,208,956
京 都 府	2,799	50,725	32,668	30	213	2,142	1,397,044	2,082,593
大 阪 府	15,255	260,010	165,174	236	1,374	14,232	6,639,393	10,702,492
兵 庫 県	6,031	108,462	66,156	109	775	8,295	2,855,902	4,920,562
奈 良 県	1,830	36,078	23,105	37	153	1,826	847,239	1,114,068
和歌山県	1,347	21,173	13,602	41	500	4,619	545,154	1,173,790
鳥 取 県	704	9,400	5,995	37	209	2,234	282,195	558,675
島 根 県	750	12,975	8,444	23	195	1,963	301,477	496,530
岡 山 県	1,984	32,613	21,103	38	225	2,354	975,200	1,793,123
広 島 県	2,712	45,952	29,755	78	360	4,068	1,207,933	2,519,111
山 口 県	1,337	20,376	13,124	15	104	1,106	648,773	1,252,813
徳 島 県	922	12,440	8,032	13	57	589	316,446	698,597
香 川 県	1,473	20,034	12,780	19	127	1,113	520,041	1,023,231
愛 媛 県	1,724	28,526	18,230	170	904	9,240	761,131	1,671,091
高 知 県	960	16,093	10,211	22	174	1,547	433,594	767,756
福 岡 県	7,041	124,582	79,824	208	1,294	13,070	3,465,061	6,343,521
佐 賀 県	1,295	23,774	15,244	30	179	1,860	609,587	1,014,474
長 崎 県	1,886	30,749	19,256	32	103	1,242	810,013	1,322,496
熊 本 県	3,064	52,207	33,117	18	78	888	1,254,241	2,317,594
大 分 県	1,545	27,974	17,625	21	124	1,338	614,811	1,079,185
宮 崎 県	1,616	30,138	19,325	115	408	4,244	789,920	1,562,355
鹿児島県	2,951	60,651	38,265	25	147	1,541	1,302,911	1,520,568
沖 縄 県	4,200	58,519	37,529	154	1,426	15,122	1,996,550	2,585,514
市 町 村	166,346	2,914,164	1,861,326	3,910	21,477	225,379	74,013,659	131,403,699
組 合	28,650	487,001	311,379	630	3,226	33,879	12,913,349	27,664,462
合 計	194,996	3,401,165	2,172,705	4,540	24,703	259,259	86,927,008	159,068,162



第11-5表 都道府県別療養の給付等内訳の状況

未就学児分再掲

	診療費						
	計			入院			入
	件数	日数	費用額	件数	日数	費用額	件数
	件	日	千円	件	日	千円	件
北海道	409	869	11,352	9	104	6,950	342
青森県	52	90	653	1	5	210	50
岩手県	273	455	10,620	9	53	6,364	234
宮城県	221	511	4,407	6	102	2,560	189
秋田県	106	172	1,460	2	16	609	93
山形県	123	239	1,010	-	-	-	100
福島県	382	715	4,852	10	61	1,642	335
茨城県	239	376	2,863	4	17	1,008	194
栃木県	274	607	3,557	4	32	1,186	247
群馬県	177	335	1,712	1	3	117	166
埼玉県	488	846	4,739	10	42	1,050	436
千葉県	491	801	5,152	4	42	1,635	436
東京都	1,105	1,945	11,715	16	91	3,090	967
神奈川県	1,013	1,693	14,934	10	62	6,114	891
新潟県	155	239	1,130	-2	-2	-11	137
富山県	119	238	1,923	3	19	712	108
石川県	44	113	1,495	4	23	1,154	39
福井県	130	236	1,025	-	-	-	119
山梨県	46	89	804	2	17	488	42
長野県	223	330	1,796	4	10	183	196
岐阜県	194	337	1,771	1	2	67	166
静岡県	387	652	3,872	2	7	430	346
愛知県	939	1,642	11,730	17	82	3,328	820
三重県	166	297	1,421	7	12	59	129
滋賀県	286	466	7,026	5	51	5,159	247
京都府	335	588	4,436	11	59	1,832	302
大阪府	1,131	2,417	19,201	15	248	8,060	1,007
兵庫県	1,601	2,824	26,066	20	199	9,842	1,328
奈良県	141	267	2,153	2	34	1,002	119
和歌山県	348	573	3,349	5	17	596	315
鳥取県	62	93	859	-	2	415	55
島根県	83	143	694	-	-	-	82
岡山県	152	251	1,161	-	-	-	136
広島県	304	517	3,586	2	8	266	269
山口県	190	357	2,841	2	30	1,070	163
徳島県	77	145	3,081	5	42	2,576	64
香川県	181	377	5,442	4	55	3,869	154
愛媛県	113	199	812	-1	-1	-18	101
高知県	152	390	1,441	-	-	-0	133
福岡県	819	1,692	11,469	15	72	3,530	685
佐賀県	143	300	3,062	6	36	1,650	131
長崎県	257	750	8,648	16	226	6,205	228
熊本県	447	877	8,251	25	127	4,899	390
大分県	106	215	1,239	1	6	123	94
宮崎県	128	253	4,178	8	61	3,230	106
鹿児島県	178	389	2,557	5	46	1,246	161
沖縄県	368	655	4,646	13	58	1,736	291
合計	15,358	28,565	232,192	283	2,176	96,232	13,343

（ ３月～２月ベース ）

					調 剤		
院 外		歯 科					
日 数	費 用 額	件 数	日 数	費 用 額	件 数	処方箋受付枚数	費 用 額
日	千円	件	日	千円	件	枚	千円
670	3,670	58	95	732	222	342	1,176
81	414	1	4	29	33	52	701
345	3,983	30	57	273	143	191	506
356	1,648	26	53	199	62	84	276
135	708	11	21	144	63	84	473
202	830	23	37	180	47	66	179
582	2,870	37	72	341	158	240	832
291	1,518	41	68	337	99	130	391
536	2,221	23	39	150	118	227	584
315	1,517	10	17	78	70	124	414
737	3,402	42	67	287	315	551	1,866
671	3,060	51	88	457	251	346	1,183
1,633	7,191	122	221	1,434	645	988	3,190
1,442	7,877	112	189	943	662	1,016	3,063
208	969	20	33	172	75	113	423
202	1,105	8	17	106	41	79	182
87	325	1	3	16	29	64	151
213	939	11	23	86	28	49	115
69	302	2	3	13	36	49	124
285	1,412	23	35	201	91	112	347
280	1,450	27	55	254	85	143	468
585	3,145	39	60	297	221	313	1,191
1,403	7,462	102	157	940	386	643	1,952
235	1,141	30	50	222	75	131	334
362	1,600	34	53	267	133	193	616
496	2,413	22	33	191	107	151	597
1,983	9,973	109	186	1,168	485	838	2,582
2,167	14,026	253	458	2,198	614	885	2,934
207	1,001	20	26	151	51	78	224
508	2,502	28	48	251	126	194	608
82	404	7	9	40	23	27	95
142	687	1	1	7	42	66	377
225	1,031	16	26	129	63	105	264
466	3,081	33	43	239	155	247	732
273	1,565	25	54	206	119	201	565
91	456	8	12	49	32	48	145
278	1,338	23	44	235	76	98	346
171	769	13	29	61	55	81	307
357	1,293	19	33	148	83	210	543
1,352	6,569	119	268	1,371	444	812	2,235
257	1,386	6	7	26	105	174	490
502	2,294	13	22	150	121	204	580
684	3,079	32	66	274	241	393	1,323
187	998	11	22	117	49	99	206
151	779	14	41	169	69	92	204
326	1,237	12	17	74	122	225	561
465	2,334	64	132	577	196	299	805
23,295	119,974	1,732	3,094	15,986	7,466	11,857	37,460

第11-5表 都道府県別療養の給付等内訳の状況（続）  
－退職者医療分（被扶養者）－

未就学児分再掲

（ 3月～2月ベース ）

	食 事 療 養			訪 問 看 護			（再掲）入院＋ 食事療養	（再掲）入院外＋調剤
	件 数	回 数	費 用 額	件 数	日 数	費 用 額	費 用 額	費 用 額
	件	回	千円	件	日	千円	千円	千円
北 海 道	7	251	162	－	－	－	7,112	4,846
青 森 県	1	13	9	－	－	－	219	1,115
岩 手 県	8	117	77	－	－	－	6,441	4,489
宮 城 県	5	288	189	－	－	－	2,749	1,924
秋 田 県	2	33	21	－	－	－	630	1,181
山 形 県	－	－	－	－	－	－	－	1,009
福 島 県	8	121	79	－	－	－	1,721	3,702
茨 城 県	3	37	24	－	－	－	1,032	1,909
栃 木 県	4	73	47	－	－	－	1,233	2,805
群 馬 県	1	6	4	－	－	－	121	1,931
埼 玉 県	3	31	20	－	－	－	1,070	5,268
千 葉 県	2	8	4	－	－	－	1,639	4,243
東 京 都	11	216	139	－	－	－	3,228	10,381
神奈川県	8	65	66	－	－	－	6,179	10,940
新 潟 県	－	－	－	－	－	－	－11	1,392
富 山 県	3	50	31	－	－	－	743	1,286
石 川 県	1	12	8	－	－	－	1,162	475
福 井 県	－	－	－	－	－	－	－	1,054
山 梨 県	2	38	25	－	－	－	513	425
長 野 県	2	10	7	－	－	－	189	1,759
岐 阜 県	－	－	－	－	－	－	67	1,918
静 岡 県	2	9	6	－	－	－	436	4,336
愛 知 県	15	177	112	－	－	－	3,439	9,415
三 重 県	－	－	－	－	－	－	59	1,474
滋 賀 県	4	115	74	－	－	－	5,233	2,217
京 都 府	7	71	46	－	－	－	1,879	3,009
大 阪 府	11	488	267	－	－	－	8,327	12,555
兵 庫 県	12	477	307	－	－	－	10,149	16,960
奈 良 県	2	99	64	－	－	－	1,065	1,225
和歌山県	5	32	21	－	－	－	617	3,111
鳥 取 県	－	12	8	－	－	－	423	498
島 根 県	－	－	－	－	－	－	－	1,064
岡 山 県	－	－	－	－	－	－	－	1,295
広 島 県	2	18	12	－	－	－	277	3,813
山 口 県	－	－	－	－	－	－	1,070	2,130
徳 島 県	2	44	29	－	－	－	2,605	601
香 川 県	4	123	79	－	－	－	3,949	1,684
愛 媛 県	－	－	－	－	－	－	－18	1,076
高 知 県	－	－	－	－	－	－	－0	1,836
福 岡 県	14	140	90	－	－	－	3,620	8,804
佐 賀 県	5	58	38	－	－	－	1,688	1,877
長 崎 県	16	501	320	－	－	－	6,524	2,874
熊 本 県	4	108	71	－	－	－	4,970	4,401
大 分 県	－	－	－	－	－	－	123	1,205
宮 崎 県	6	107	69	－	－	－	3,300	983
鹿児島県	3	35	69	－	－	－	1,315	1,798
沖 縄 県	9	89	53	－	－	－	1,788	3,139
合 計	194	4,072	2,644	－	－	－	98,876	157,434



第12表 都道府県別高額療養費の状況

	全 体				合 算 分				単
	合 計		現 物 給 付 分 ( 再 掲 )		多 数 該 当 分		そ の 他		多 数
	件 数	高 額 療 養 費	件 数	高 額 療 養 費	件 数	高 額 療 養 費	件 数	高 額 療 養 費	件 数
	件	千円	件	千円	件	千円	件	千円	件
北 海 道	562,915	41,356,371	410,802	33,677,164	18,196	1,060,572	58,436	1,162,738	81,091
青 森 県	135,628	10,126,742	90,251	8,021,958	4,789	267,422	15,312	423,948	23,087
岩 手 県	131,281	8,209,973	80,433	6,572,253	5,356	150,162	14,017	218,100	25,366
宮 城 県	206,337	13,452,942	128,004	11,184,157	9,297	318,208	30,569	526,287	34,716
秋 田 県	107,237	7,223,353	64,223	4,801,187	3,548	153,822	14,111	321,837	21,695
山 形 県	125,396	6,625,474	53,171	4,344,808	7,401	217,596	34,555	319,288	17,735
福 島 県	172,630	12,492,123	125,537	10,645,974	6,257	266,933	18,421	338,497	40,988
茨 城 県	252,078	16,936,436	141,676	11,674,998	10,439	534,875	40,296	839,374	49,825
栃 木 県	177,010	11,343,309	105,210	8,530,166	7,197	329,211	38,280	566,314	29,307
群 馬 県	205,706	12,895,351	102,313	8,783,783	15,515	698,103	43,883	1,017,699	37,384
埼 玉 県	619,704	38,424,086	310,036	24,714,981	28,311	1,199,714	135,188	2,563,803	56,528
千 葉 県	516,404	33,354,276	296,891	25,065,479	21,483	958,159	117,054	1,757,401	41,833
東 京 都	1,284,950	72,263,213	665,335	53,076,667	73,393	2,433,185	336,300	4,217,409	142,198
神奈川県	719,731	45,911,774	416,400	34,509,401	23,200	1,246,521	167,682	2,955,968	49,360
新 潟 県	241,173	14,027,002	152,675	12,577,517	9,305	177,425	57,605	440,210	43,117
富 山 県	86,861	6,221,146	62,637	4,967,040	1,518	76,237	8,268	130,619	21,898
石 川 県	122,933	7,939,824	77,232	6,411,677	5,191	178,493	18,111	224,030	21,814
福 井 県	74,525	4,732,756	47,728	3,800,235	2,559	114,024	12,201	202,989	13,878
山 梨 県	76,311	5,267,308	46,201	3,696,633	4,471	159,341	10,480	222,004	11,254
長 野 県	185,431	12,056,278	106,442	9,309,296	7,840	324,146	33,402	696,203	29,617
岐 阜 県	192,393	11,741,791	93,114	7,453,239	10,045	430,422	37,995	749,423	29,661
静 岡 県	338,575	21,356,777	182,457	14,676,567	14,404	674,905	65,018	1,287,882	51,789
愛 知 県	581,301	36,079,423	305,263	25,046,334	31,042	1,207,680	125,608	2,421,814	85,691
三 重 県	218,156	10,991,069	100,764	8,370,571	14,219	335,562	68,144	530,965	29,271
滋 賀 県	104,478	6,954,781	60,997	5,212,049	2,789	168,259	8,919	207,619	17,190
京 都 府	217,387	15,036,883	150,673	13,094,984	5,111	224,653	35,974	482,730	26,850
大 阪 府	867,358	57,403,005	443,790	40,087,154	27,798	1,070,158	124,679	1,818,311	75,659
兵 庫 県	497,499	31,756,277	315,806	25,384,045	14,914	561,095	104,460	1,984,271	35,944
奈 良 県	115,902	8,077,594	65,982	5,852,550	3,694	172,320	24,130	732,976	15,624
和歌山県	110,266	7,483,224	77,925	6,332,910	3,771	138,900	16,259	263,265	16,960
鳥 取 県	56,970	3,876,527	38,025	3,210,580	2,660	96,006	8,639	90,946	10,380
島 根 県	72,633	4,986,872	48,448	3,980,319	2,410	116,021	10,840	179,707	14,351
岡 山 県	193,284	12,563,134	126,784	10,285,827	6,409	266,649	28,495	520,948	9,164
広 島 県	265,174	17,770,966	199,896	15,087,760	4,599	245,482	23,588	483,033	40,721
山 口 県	165,571	10,476,682	97,139	7,735,807	8,067	351,987	28,172	398,444	37,084
徳 島 県	91,039	6,157,974	65,062	5,328,520	3,836	154,252	9,848	190,068	21,710
香 川 県	111,776	7,226,471	73,572	5,857,154	3,672	128,994	22,609	390,555	2,676
愛 媛 県	177,007	11,189,345	102,263	8,412,973	12,332	606,545	34,905	670,805	29,957
高 知 県	98,143	6,707,675	67,782	5,701,728	3,537	140,023	13,359	197,174	20,109
福 岡 県	508,224	37,674,162	347,111	29,453,167	14,224	635,472	58,088	1,237,849	55,458
佐 賀 県	107,038	6,640,152	67,012	5,487,035	6,204	209,535	21,914	303,973	21,978
長 崎 県	203,044	12,805,687	155,121	11,190,400	5,327	211,496	18,315	346,053	40,877
熊 本 県	206,888	14,614,000	157,060	12,707,923	6,777	278,455	22,154	420,770	47,525
大 分 県	139,113	9,657,030	95,178	7,803,283	3,117	112,912	10,755	179,227	12,289
宮 崎 県	150,190	9,509,048	100,987	8,262,080	5,965	172,417	20,118	305,633	27,557
鹿児島県	231,114	15,447,085	153,223	12,362,573	10,920	447,323	31,709	555,344	45,994
沖 縄 県	151,868	11,690,390	107,095	9,923,094	5,882	232,941	16,658	317,925	29,990
市 町 村	12,176,632	786,733,762	7,281,726	600,666,000	498,991	20,254,613	2,195,523	36,412,431	1,645,150
組 合	358,599	32,273,881	203,079	22,149,093	12,375	877,238	48,184	1,689,746	41,409
合 計	12,535,231	819,007,643	7,484,805	622,815,093	511,366	21,131,851	2,243,707	38,102,177	1,686,559

－計（一般被保険者分＋退職者医療分）－

独					分		他 法 併 用 分		長 期 高 額 特 定 疾 病 該 者 数
該 当 分	長 期 疾 病 分		入 院 分		そ の 他				
高 額 療 養 費	件 数	高 額 療 養 費	件 数	高 額 療 養 費	件 数	高 額 療 養 費	件 数	高 額 療 養 費	
千円	件	千円	件	千円	件	千円	件	千円	人
7,145,692	48,356	4,922,832	166,401	17,695,637	70,729	3,382,558	119,706	5,986,344	3,418
1,802,764	15,321	1,578,625	37,127	4,336,202	18,565	742,217	21,427	975,564	1,105
1,925,636	17,313	1,598,140	29,243	3,134,509	20,644	857,359	19,342	326,067	833
2,631,659	20,336	2,078,753	51,597	6,208,545	24,301	353,084	35,521	1,336,406	1,506
1,676,357	8,981	969,784	32,929	3,592,723	13,426	262,825	12,547	246,005	607
1,274,480	8,210	790,059	21,216	2,218,920	21,084	1,213,543	15,195	591,587	581
3,223,576	20,588	2,038,571	46,463	5,499,770	11,284	287,714	28,629	837,062	1,305
3,515,805	30,252	2,927,812	58,948	7,467,071	19,630	562,194	42,688	1,089,305	2,073
2,210,123	20,050	1,936,281	31,389	3,702,685	30,348	1,975,655	20,439	623,039	1,528
2,710,862	23,498	2,317,988	43,303	4,656,045	17,032	657,118	25,091	837,537	1,555
3,979,286	99,429	7,437,842	159,798	17,866,772	69,307	3,282,389	71,143	2,094,281	5,490
2,666,464	64,064	6,187,414	158,447	18,627,672	19,737	565,975	93,786	2,591,191	4,638
10,131,768	157,964	14,323,059	250,255	31,635,645	123,980	4,787,155	200,860	4,734,991	10,759
3,249,686	81,295	7,729,323	201,671	24,740,715	113,028	3,256,008	83,495	2,733,553	5,834
3,395,960	21,566	2,216,159	44,847	5,270,921	24,206	1,369,977	40,527	1,156,349	1,642
1,711,752	7,109	822,680	19,959	2,270,439	10,927	574,635	17,182	634,784	563
1,690,172	8,524	924,169	26,685	3,031,331	14,651	612,349	27,957	1,279,279	580
996,745	7,820	727,344	18,747	2,225,462	4,390	91,096	14,930	375,096	624
806,300	6,602	615,663	20,359	2,116,335	8,370	509,622	14,775	838,043	612
2,261,595	21,309	1,930,117	43,900	5,243,961	24,396	788,949	24,967	811,307	1,397
2,029,067	22,057	2,182,243	42,280	4,758,455	21,582	1,003,348	28,773	588,832	1,541
3,874,261	49,599	4,224,621	79,224	9,529,551	41,164	1,071,047	37,377	694,509	2,989
6,220,689	52,724	5,352,765	127,446	15,377,155	60,260	1,702,336	98,530	3,796,983	3,744
2,324,940	18,094	1,771,960	36,005	4,185,993	32,552	1,150,300	19,871	691,347	1,194
1,405,487	11,502	1,022,261	23,780	3,034,042	9,838	328,625	30,460	788,488	715
2,081,438	20,540	2,117,961	51,987	6,435,308	14,558	266,508	62,367	3,428,285	1,439
6,036,962	93,204	9,194,935	186,734	23,127,467	141,905	7,429,053	217,379	8,726,119	7,273
2,654,375	40,480	4,249,080	164,960	18,513,511	60,640	2,498,010	76,101	1,295,935	3,396
1,229,833	10,855	1,128,138	33,170	4,087,008	12,168	251,512	16,261	475,807	800
1,379,089	11,991	1,317,795	24,650	2,818,384	6,583	144,500	30,052	1,421,291	959
860,639	5,104	468,779	16,728	1,857,604	4,419	98,536	9,040	404,015	343
1,209,455	5,754	620,030	24,938	2,391,435	8,175	316,833	6,165	153,390	420
449,047	18,390	2,014,966	80,071	7,622,187	18,690	731,719	32,065	957,618	1,361
3,366,341	26,552	2,763,329	83,665	9,109,204	48,793	784,861	37,256	1,018,716	2,064
2,888,921	13,273	1,288,607	36,988	4,183,979	10,614	243,337	31,373	1,121,408	906
1,610,389	8,182	915,838	22,005	2,336,706	7,480	174,288	17,978	776,432	576
134,937	11,728	1,201,366	50,013	4,917,561	21,070	453,020	8	37	496
2,286,477	14,392	1,667,846	36,789	4,091,764	8,272	232,260	40,360	1,633,648	1,173
1,544,027	8,423	914,743	23,860	2,599,739	4,849	148,104	24,006	1,163,866	629
4,200,792	39,820	4,513,398	91,859	9,060,186	214,493	16,666,466	34,282	1,359,998	3,358
1,772,125	8,901	930,283	21,929	2,360,339	6,301	205,155	19,811	858,743	658
3,342,968	18,569	1,850,416	66,381	5,441,496	26,297	497,223	27,278	1,116,035	1,323
3,719,155	28,381	2,766,919	53,077	5,582,720	8,894	234,384	40,080	1,611,597	2,119
816,488	14,039	1,415,168	54,900	5,132,833	28,846	1,071,579	15,167	928,822	1,129
2,108,172	15,088	1,549,001	38,970	3,821,515	14,628	325,907	27,864	1,226,403	1,203
3,037,484	26,267	2,744,492	56,382	5,843,487	46,094	2,113,849	13,748	705,107	1,763
2,541,663	21,299	2,302,463	42,781	4,365,662	11,749	307,751	23,509	1,621,985	1,673
124,131,902	1,303,795	126,562,021	3,034,856	344,126,653	1,550,949	66,582,937	1,947,368	68,663,206	91,894
3,938,614	49,809	4,855,830	131,394	17,167,581	28,214	1,145,054	47,214	2,599,817	3,638
128,070,516	1,353,604	131,417,851	3,166,250	361,294,235	1,579,163	67,727,991	1,994,582	71,263,023	95,532



第12表 都道府県別高額療養費の状況

	全 体				合 算 分				単
	合 計		現 物 給 付 分 ( 再 掲 )		多 数 該 当 分		そ の 他		多 数
	件 数	高 額 療 養 費	件 数	高 額 療 養 費	件 数	高 額 療 養 費	件 数	高 額 療 養 費	件 数
	件	千円	件	千円	件	千円	件	千円	件
北 海 道	511,200	37,257,888	385,260	30,903,213	16,132	961,225	48,146	985,200	73,864
青 森 県	124,837	9,233,963	84,665	7,367,258	4,278	237,731	13,387	379,258	21,356
岩 手 県	119,091	7,401,273	75,233	5,986,670	4,409	127,925	11,185	181,155	23,341
宮 城 県	185,046	12,101,217	119,618	10,156,403	7,800	270,465	26,187	445,272	31,896
秋 田 県	97,374	6,468,534	60,462	4,379,765	3,020	129,478	11,562	269,101	19,916
山 形 県	112,287	5,875,851	48,875	3,862,313	6,647	195,292	30,036	271,168	16,243
福 島 県	152,982	11,113,165	116,216	9,558,364	5,181	222,794	13,389	276,234	37,819
茨 城 県	229,267	15,225,673	133,292	10,692,759	9,184	465,185	34,277	718,333	45,944
栃 木 県	160,068	10,228,596	98,616	7,798,672	6,298	292,328	32,474	486,670	27,342
群 馬 県	186,145	11,491,627	94,888	7,927,882	13,897	624,236	39,032	906,985	34,143
埼 玉 県	547,438	33,642,261	285,468	22,118,094	24,003	1,009,624	112,878	2,160,030	48,871
千 葉 県	458,208	29,419,757	275,341	22,553,420	17,946	809,483	96,376	1,464,543	36,275
東 京 都	1,155,629	65,352,040	625,939	48,986,333	63,462	2,099,161	285,217	3,499,584	130,876
神奈川県	633,907	40,330,489	386,429	31,067,096	18,841	1,006,979	137,699	2,445,773	42,080
新 潟 県	211,810	12,420,943	141,463	11,271,019	7,765	140,412	44,855	350,358	39,357
富 山 県	75,984	5,277,624	56,937	4,289,716	1,200	60,619	6,565	102,757	19,594
石 川 県	108,373	6,980,331	71,360	5,702,526	4,302	145,885	13,966	180,208	19,844
福 井 県	66,197	4,142,927	43,990	3,358,667	2,129	98,210	10,048	171,609	12,581
山 梨 県	69,612	4,765,754	43,563	3,403,278	4,007	140,458	8,852	190,311	10,276
長 野 県	160,675	10,423,353	97,301	8,204,793	6,477	264,851	26,258	558,321	26,550
岐 阜 県	173,215	10,460,228	87,132	6,741,622	8,805	374,669	33,007	657,118	26,840
静 岡 県	300,204	18,788,108	169,485	13,208,064	12,060	569,013	54,562	1,059,224	47,040
愛 知 県	507,154	31,218,358	280,238	22,170,284	24,761	977,777	101,860	2,028,053	75,558
三 重 県	193,338	9,788,452	94,799	7,663,949	12,361	279,223	59,006	453,933	27,027
滋 賀 県	92,962	5,930,273	55,526	4,565,327	2,218	134,866	7,081	162,784	15,228
京 都 府	193,523	13,237,026	139,032	11,675,484	4,178	180,303	29,759	398,575	23,955
大 阪 府	780,648	51,155,859	411,217	36,069,502	22,996	882,107	101,124	1,450,594	68,461
兵 庫 県	436,846	27,763,059	292,401	22,651,108	11,682	437,824	82,280	1,672,704	31,562
奈 良 県	102,751	7,086,414	61,221	5,237,394	2,982	136,866	20,665	656,978	13,787
和歌山県	99,819	6,665,783	72,513	5,700,041	3,258	117,362	13,695	224,595	15,560
鳥 取 県	51,146	3,437,361	35,114	2,885,087	2,276	84,341	7,397	77,328	9,383
島 根 県	63,917	4,389,423	44,861	3,570,039	1,907	93,776	8,352	145,069	13,105
岡 山 県	163,911	10,872,525	116,404	9,117,566	4,838	209,543	19,912	389,309	7,269
広 島 県	232,226	15,303,574	182,725	13,256,674	3,557	181,226	17,782	369,804	36,243
山 口 県	144,552	9,048,020	88,338	6,763,479	6,590	283,421	22,789	319,207	33,230
徳 島 県	82,491	5,507,590	60,635	4,814,644	3,257	129,188	7,991	153,930	20,311
香 川 県	97,731	6,305,139	67,626	5,192,326	2,830	100,826	17,472	309,472	2,217
愛 媛 県	157,282	9,996,371	96,123	7,698,006	10,524	530,714	27,095	563,877	27,647
高 知 県	87,912	5,937,343	62,654	5,120,328	2,989	117,643	10,888	160,353	18,362
福 岡 県	453,704	33,533,852	323,035	26,687,412	11,585	524,118	45,125	1,016,806	49,707
佐 賀 県	95,742	5,997,280	62,847	5,035,399	5,304	176,829	17,438	241,916	20,441
長 崎 県	181,521	11,544,789	144,119	10,217,239	4,754	186,192	15,091	288,540	38,326
熊 本 県	188,678	13,304,284	146,945	11,681,628	5,894	242,981	18,204	360,983	44,480
大 分 県	120,795	8,515,508	87,818	7,016,006	2,524	91,559	8,259	140,259	10,174
宮 崎 県	136,564	8,621,707	94,311	7,535,740	5,173	147,936	17,170	265,541	25,912
鹿児島県	211,356	14,215,833	145,735	11,555,028	9,686	401,729	26,346	473,702	43,171
沖 縄 県	141,315	11,002,186	103,063	9,434,052	5,070	208,292	13,440	268,167	28,610
市 町 村	10,857,433	698,779,610	6,770,833	542,851,668	421,037	17,102,664	1,806,179	30,351,689	1,491,774
組 合	358,599	32,273,881	203,079	22,149,093	12,375	877,238	48,184	1,689,746	41,409
合 計	11,216,032	731,053,491	6,973,912	565,000,761	433,412	17,979,902	1,854,363	32,041,435	1,533,183

—一般被保険者分—

独					分		他 法 併 用 分		長 期 高 額 特 定 疾 病 該 当 者 数
該 当 分	長 期 疾 病 分		入 院 分		そ の 他				
高 額 療 養 費	件 数	高 額 療 養 費	件 数	高 額 療 養 費	件 数	高 額 療 養 費	件 数	高 額 療 養 費	
千円	件	千円	件	千円	件	千円	件	千円	人
6,546,476	41,865	4,300,011	153,549	16,230,866	58,881	2,338,004	118,763	5,896,105	3,008
1,670,166	13,591	1,400,317	34,101	3,980,513	17,094	644,433	21,030	921,545	991
1,764,231	15,572	1,427,419	26,570	2,822,845	18,794	766,621	19,220	311,079	776
2,425,515	18,289	1,866,453	46,009	5,533,327	19,964	309,730	34,901	1,250,455	1,360
1,521,177	7,831	843,227	29,833	3,227,676	12,802	242,554	12,410	235,321	536
1,163,630	7,049	693,134	18,878	1,957,364	18,661	1,064,436	14,773	530,827	513
2,955,132	17,876	1,775,649	40,933	4,844,211	9,514	253,273	28,270	785,873	1,170
3,211,678	26,924	2,611,911	53,015	6,695,448	17,705	485,756	42,218	1,037,361	1,869
2,058,600	17,555	1,693,992	28,942	3,398,578	27,203	1,696,236	20,254	602,192	1,353
2,480,604	20,532	2,010,741	38,910	4,118,627	14,932	554,927	24,699	795,506	1,368
3,461,170	86,998	6,504,499	142,476	15,720,177	63,820	2,810,066	68,392	1,976,695	4,892
2,305,034	55,780	5,395,219	142,023	16,539,034	17,417	465,533	92,391	2,440,911	4,165
9,423,086	143,295	13,011,110	228,185	28,850,261	105,383	3,855,616	199,211	4,613,222	10,035
2,744,962	71,236	6,799,932	180,947	22,080,956	101,335	2,686,488	81,769	2,565,399	5,238
3,089,216	19,244	1,974,558	38,801	4,580,913	22,174	1,202,053	39,614	1,083,432	1,479
1,528,617	5,579	659,342	16,247	1,860,272	10,168	530,031	16,631	535,985	456
1,533,066	7,255	778,017	23,295	2,659,441	12,808	539,783	26,903	1,143,930	500
899,207	6,658	618,298	16,109	1,923,056	3,900	82,339	14,772	350,209	531
736,371	5,930	545,608	18,653	1,914,864	7,803	471,447	14,091	766,696	546
2,015,383	17,797	1,628,998	37,893	4,529,794	21,107	664,058	24,593	761,948	1,198
1,826,858	19,493	1,905,513	38,030	4,280,713	18,652	842,499	28,388	572,858	1,394
3,515,090	42,639	3,629,130	71,020	8,488,925	35,701	848,117	37,182	678,609	2,636
5,460,878	44,004	4,456,349	111,323	13,355,822	54,099	1,448,193	95,549	3,491,286	3,207
2,164,273	15,737	1,554,410	32,209	3,729,788	27,364	940,297	19,634	666,527	1,082
1,219,342	9,473	838,868	20,279	2,591,698	8,659	264,790	30,024	717,925	595
1,859,418	17,796	1,840,842	45,505	5,677,504	12,513	225,554	59,817	3,054,830	1,249
5,514,778	82,023	8,058,743	166,414	20,612,496	126,701	6,412,783	212,929	8,224,358	6,371
2,333,867	34,898	3,660,435	146,617	16,239,544	54,008	2,159,629	75,799	1,259,058	2,927
1,079,800	9,554	990,716	29,167	3,563,616	10,546	218,690	16,050	439,748	707
1,243,257	10,453	1,150,072	21,526	2,479,685	6,121	134,354	29,206	1,316,457	837
770,313	4,383	398,725	14,841	1,644,200	4,025	82,241	8,841	380,215	302
1,099,904	4,986	537,526	22,266	2,097,042	7,437	281,567	5,864	134,538	367
354,270	15,486	1,712,031	71,914	6,743,024	12,985	574,031	31,507	890,317	1,181
2,982,087	21,880	2,285,097	73,006	7,901,104	43,394	664,600	36,364	919,656	1,523
2,570,799	10,670	1,040,266	31,739	3,623,551	8,951	199,463	30,583	1,011,312	755
1,486,931	7,043	786,220	19,618	2,074,469	6,838	164,432	17,433	712,421	515
112,352	9,805	991,511	45,302	4,422,311	20,100	368,644	5	22	435
2,108,004	12,573	1,443,118	32,863	3,672,723	7,475	192,766	39,105	1,485,168	1,064
1,398,521	7,307	781,455	20,931	2,286,518	4,151	128,085	23,284	1,064,768	567
3,783,314	34,327	3,901,814	81,848	7,994,889	198,164	15,087,160	32,948	1,225,752	2,934
1,647,619	7,715	805,352	19,761	2,148,917	5,620	177,672	19,463	798,975	567
3,110,779	16,431	1,631,624	59,477	4,866,120	21,134	425,742	26,308	1,035,792	1,222
3,481,222	25,108	2,473,119	47,484	5,007,486	8,213	210,824	39,295	1,527,670	1,935
705,643	11,725	1,176,994	50,041	4,691,703	23,422	830,041	14,650	879,309	957
1,979,074	13,235	1,355,459	35,458	3,475,777	12,497	266,042	27,119	1,131,878	1,094
2,863,829	23,982	2,513,190	51,959	5,351,201	42,938	1,955,377	13,274	656,805	1,615
2,430,078	20,141	2,175,099	40,572	4,126,033	10,476	261,027	23,006	1,533,491	1,602
112,635,623	1,139,723	110,632,112	2,716,539	306,615,085	1,373,649	57,028,004	1,908,532	64,414,433	81,624
3,938,614	49,809	4,855,830	131,394	17,167,581	28,214	1,145,054	47,214	2,599,817	3,638
116,574,236	1,189,532	115,487,943	2,847,933	323,782,666	1,401,863	58,173,058	1,955,746	67,014,250	85,262

第12表 都道府県別高額療養費の状況

全 体									
	合 計				合 算 分				単
			現 物 給 付 分 ( 再 掲 )		多 数 該 当 分		そ の 他		多 数
	件 数	高 額 療 養 費	件 数	高 額 療 養 費	件 数	高 額 療 養 費	件 数	高 額 療 養 費	件 数
	件	千円	件	千円	件	千円	件	千円	件
北 海 道	51,715	4,098,483	25,542	2,773,951	2,064	99,346	10,290	177,538	7,227
青 森 県	10,791	892,779	5,586	654,699	511	29,691	1,925	44,690	1,731
岩 手 県	12,190	808,700	5,200	585,582	947	22,238	2,832	36,946	2,025
宮 城 県	21,291	1,351,725	8,386	1,027,754	1,497	47,743	4,382	81,016	2,820
秋 田 県	9,863	754,819	3,761	421,422	528	24,344	2,549	52,736	1,779
山 形 県	13,109	749,623	4,296	482,495	754	22,304	4,519	48,120	1,492
福 島 県	19,648	1,378,958	9,321	1,087,610	1,076	44,139	5,032	62,263	3,169
茨 城 県	22,811	1,710,763	8,384	982,239	1,255	69,690	6,019	121,041	3,881
栃 木 県	16,942	1,114,713	6,594	731,494	899	36,883	5,806	79,644	1,965
群 馬 県	19,561	1,403,725	7,425	855,901	1,618	73,868	4,851	110,714	3,241
埼 玉 県	72,266	4,781,825	24,568	2,596,887	4,308	190,091	22,310	403,773	7,657
千 葉 県	58,196	3,934,519	21,550	2,512,059	3,537	148,676	20,678	292,857	5,558
東 京 都	129,321	6,911,173	39,396	4,090,335	9,931	334,024	51,083	717,825	11,322
神奈川県	85,824	5,581,285	29,971	3,442,304	4,359	239,543	29,983	510,195	7,280
新 潟 県	29,363	1,606,058	11,212	1,306,498	1,540	37,013	12,750	89,852	3,760
富 山 県	10,877	943,523	5,700	677,324	318	15,618	1,703	27,862	2,304
石 川 県	14,560	959,493	5,872	709,151	889	32,608	4,145	43,822	1,970
福 井 県	8,328	589,829	3,738	441,568	430	15,814	2,153	31,380	1,297
山 梨 県	6,699	501,554	2,638	293,355	464	18,882	1,628	31,694	978
長 野 県	24,756	1,632,925	9,141	1,104,504	1,363	59,294	7,144	137,882	3,067
岐 阜 県	19,178	1,281,563	5,982	711,617	1,240	55,753	4,988	92,305	2,821
静 岡 県	38,371	2,568,669	12,972	1,468,503	2,344	105,892	10,456	228,658	4,749
愛 知 県	74,147	4,861,065	25,025	2,876,050	6,281	229,903	23,748	393,762	10,133
三 重 県	24,818	1,202,617	5,965	706,622	1,858	56,338	9,138	77,032	2,244
滋 賀 県	11,516	1,024,509	5,471	646,722	571	33,393	1,838	44,835	1,962
京 都 府	23,864	1,799,857	11,641	1,419,500	933	44,350	6,215	84,155	2,895
大 阪 府	86,710	6,247,146	32,573	4,017,652	4,802	188,051	23,555	367,717	7,198
兵 庫 県	60,653	3,993,218	23,405	2,732,937	3,232	123,271	22,180	311,567	4,382
奈 良 県	13,151	991,179	4,761	615,156	712	35,454	3,465	75,999	1,837
和歌山県	10,447	817,441	5,412	632,868	513	21,538	2,564	38,670	1,400
鳥 取 県	5,824	439,165	2,911	325,493	384	11,665	1,242	13,618	997
島 根 県	8,716	597,448	3,587	410,281	503	22,245	2,488	34,638	1,246
岡 山 県	29,373	1,690,609	10,380	1,168,261	1,571	57,106	8,583	131,640	1,895
広 島 県	32,948	2,467,392	17,171	1,831,086	1,042	64,256	5,806	113,229	4,478
山 口 県	21,019	1,428,662	8,801	972,328	1,477	68,565	5,383	79,237	3,854
徳 島 県	8,548	650,384	4,427	513,876	579	25,065	1,857	36,138	1,399
香 川 県	14,045	921,332	5,946	664,828	842	28,168	5,137	81,083	459
愛 媛 県	19,725	1,192,974	6,140	714,967	1,808	75,831	7,810	106,928	2,310
高 知 県	10,231	770,332	5,128	581,400	548	22,380	2,471	36,821	1,747
福 岡 県	54,520	4,140,310	24,076	2,765,755	2,639	111,354	12,963	221,043	5,751
佐 賀 県	11,296	642,872	4,165	451,636	900	32,706	4,476	62,057	1,537
長 崎 県	21,523	1,260,899	11,002	973,161	573	25,304	3,224	57,513	2,551
熊 本 県	18,210	1,309,716	10,115	1,026,296	883	35,475	3,950	59,787	3,045
大 分 県	18,318	1,141,522	7,360	787,277	593	21,353	2,496	38,968	2,115
宮 崎 県	13,626	887,341	6,676	726,340	792	24,482	2,948	40,091	1,645
鹿児島県	19,758	1,231,253	7,488	807,545	1,234	45,594	5,363	81,642	2,823
沖 縄 県	10,553	688,204	4,032	489,042	812	24,649	3,218	49,758	1,380
市 町 村	1,319,199	87,954,152	510,893	57,814,332	77,954	3,151,949	389,344	6,060,742	153,376

－退職者医療分－

独			分				他 法 併 用 分		長 期 高 額 特 定 疾 病 該 当 者 数
該 当 分	長 期 疾 病 分		入 院 分		そ の 他				
高 額 療 養 費	件 数	高 額 療 養 費	件 数	高 額 療 養 費	件 数	高 額 療 養 費	件 数	高 額 療 養 費	
千円	件	千円	件	千円	件	千円	件	千円	人
599,215	6,491	622,821	12,852	1,464,771	11,848	1,044,553	943	90,239	410
132,598	1,730	178,308	3,026	355,689	1,471	97,784	397	54,019	114
161,404	1,741	170,721	2,673	311,664	1,850	90,738	122	14,988	57
206,144	2,047	212,300	5,588	675,218	4,337	43,354	620	85,951	146
155,180	1,150	126,557	3,096	365,047	624	20,271	137	10,684	71
110,850	1,161	96,926	2,338	261,557	2,423	149,107	422	60,760	68
268,444	2,712	262,922	5,530	655,559	1,770	34,441	359	51,188	135
304,127	3,328	315,901	5,933	771,623	1,925	76,438	470	51,944	204
151,523	2,495	242,289	2,447	304,107	3,145	279,419	185	20,847	175
230,257	2,966	307,247	4,393	537,418	2,100	102,191	392	42,031	187
518,115	12,431	933,343	17,322	2,146,595	5,487	472,323	2,751	117,585	598
361,431	8,284	792,196	16,424	2,088,638	2,320	100,442	1,395	150,280	473
708,682	14,669	1,311,949	22,070	2,785,384	18,597	931,539	1,649	121,770	724
504,724	10,059	929,391	20,724	2,659,758	11,693	569,520	1,726	168,154	596
306,743	2,322	241,601	6,046	690,008	2,032	167,924	913	72,917	163
183,134	1,530	163,337	3,712	410,166	759	44,604	551	98,800	107
157,106	1,269	146,152	3,390	371,890	1,843	72,566	1,054	135,349	80
97,538	1,162	109,046	2,638	302,405	490	8,758	158	24,887	93
69,929	672	70,055	1,706	201,471	567	38,175	684	71,348	66
246,212	3,512	301,119	6,007	714,167	3,289	124,891	374	49,360	199
202,208	2,564	276,730	4,250	477,742	2,930	160,850	385	15,975	147
359,171	6,960	595,491	8,204	1,040,626	5,463	222,930	195	15,900	353
759,811	8,720	896,416	16,123	2,021,333	6,161	254,143	2,981	305,697	537
160,667	2,357	217,550	3,796	456,206	5,188	210,003	237	24,820	112
186,145	2,029	183,393	3,501	442,344	1,179	63,835	436	70,563	120
222,020	2,744	277,119	6,482	757,804	2,045	40,954	2,550	373,455	190
522,184	11,181	1,136,192	20,320	2,514,971	15,204	1,016,270	4,450	501,761	902
320,508	5,582	588,645	18,343	2,273,967	6,632	338,381	302	36,877	469
150,033	1,301	137,422	4,003	523,392	1,622	32,822	211	36,058	93
135,831	1,538	167,723	3,124	338,699	462	10,146	846	104,834	122
90,326	721	70,055	1,887	213,405	394	16,296	199	23,800	41
109,551	768	82,504	2,672	294,393	738	35,266	301	18,852	53
94,777	2,904	302,935	8,157	879,163	5,705	157,688	558	67,301	180
384,254	4,672	478,233	10,659	1,208,100	5,399	120,261	892	99,060	541
318,121	2,603	248,341	5,249	560,428	1,663	43,875	790	110,096	151
123,459	1,139	129,618	2,387	262,237	642	9,857	545	64,012	61
22,585	1,923	209,855	4,711	495,250	970	84,376	3	15	61
178,474	1,819	224,728	3,926	419,041	797	39,494	1,255	148,479	109
145,506	1,116	133,288	2,929	313,221	698	20,019	722	99,098	62
417,478	5,493	611,584	10,011	1,065,298	16,329	1,579,306	1,334	134,246	424
124,506	1,186	124,931	2,168	211,422	681	27,482	348	59,768	91
232,189	2,138	218,792	6,904	575,376	5,163	71,482	970	80,243	101
237,933	3,273	293,801	5,593	575,235	681	23,560	785	83,927	184
110,845	2,314	238,174	4,859	441,130	5,424	241,538	517	49,514	172
129,097	1,853	193,543	3,512	345,738	2,131	59,865	745	94,525	109
173,655	2,285	231,302	4,423	492,286	3,156	158,472	474	48,302	148
111,586	1,158	127,364	2,209	239,629	1,273	46,724	503	88,494	71
11,496,279	164,072	15,929,908	318,317	37,511,569	177,300	9,554,933	38,836	4,248,772	10,270

第13表 都道府県別その他の

	その他の					
	合 計		出 産 育 児 給 付		葬 祭 給 付	
	件 数	費 用 額	件 数	費 用 額	件 数	費 用 額
	件	千円	件	千円	件	千円
北 海 道	16,694	2,641,949	6,704	2,386,360	9,990	255,589
青 森 県	5,269	836,540	1,964	698,270	3,305	138,270
岩 手 県	4,023	542,686	1,302	460,380	2,721	82,306
宮 城 県	7,388	1,290,540	2,991	1,060,050	4,397	230,490
秋 田 県	3,230	417,240	829	295,000	2,401	122,240
山 形 県	3,212	481,070	1,023	365,190	2,189	115,880
福 島 県	6,610	1,049,064	2,420	859,829	4,142	189,110
茨 城 県	10,993	2,053,873	4,961	1,766,510	6,010	286,570
栃 木 県	6,863	1,299,050	3,118	1,109,540	3,745	189,510
群 馬 県	7,337	1,410,727	3,380	1,204,940	3,957	205,787
埼 玉 県	23,123	4,390,970	10,401	3,727,800	12,722	663,170
千 葉 県	20,736	3,873,177	9,145	3,245,400	11,258	622,518
東 京 都	578,528	9,210,316	19,813	7,055,754	23,603	1,506,928
神奈川県	89,949	5,351,118	12,537	4,450,522	15,949	797,075
新 潟 県	6,805	947,783	1,983	709,840	4,822	237,943
富 山 県	2,767	326,350	770	272,620	1,997	53,730
石 川 県	13,735	527,200	1,120	412,810	1,911	97,726
福 井 県	2,089	314,860	721	255,780	1,368	59,080
山 梨 県	3,064	554,705	1,316	467,895	1,748	86,810
長 野 県	132,245	1,352,497	2,719	966,370	3,996	173,588
岐 阜 県	6,912	1,282,025	3,138	1,102,100	3,774	179,925
静 岡 県	12,331	2,219,528	5,245	1,865,444	7,086	354,084
愛 知 県	25,508	4,515,137	11,034	3,881,913	12,512	632,430
三 重 県	5,788	990,020	2,299	817,690	3,489	172,330
滋 賀 県	3,838	738,340	1,795	636,870	2,043	101,470
京 都 府	79,466	1,458,345	3,217	1,139,254	4,634	230,320
大 阪 府	753,547	7,212,324	14,887	5,457,850	16,567	736,150
兵 庫 県	45,801	2,952,111	6,908	2,450,704	10,148	463,236
奈 良 県	4,307	722,980	1,814	645,340	2,493	77,640
和歌山県	3,803	602,005	1,496	532,840	2,307	69,165
鳥 取 県	1,733	256,650	649	230,760	1,084	25,890
島 根 県	2,085	253,284	588	208,929	1,497	44,355
岡 山 県	5,668	954,785	2,188	777,890	3,480	176,895
広 島 県	8,657	1,280,152	3,124	1,110,500	5,061	167,480
山 口 県	4,724	678,340	1,495	530,560	3,229	147,780
徳 島 県	2,076	284,950	713	253,300	1,363	31,650
香 川 県	2,941	480,609	1,139	404,529	1,802	76,080
愛 媛 県	4,656	693,405	1,805	642,700	2,851	50,705
高 知 県	2,683	400,216	943	334,766	1,740	65,450
福 岡 県	15,987	2,950,423	7,370	2,617,570	8,617	332,853
佐 賀 県	2,862	461,497	1,169	416,520	1,693	44,977
長 崎 県	5,211	799,710	2,052	730,300	3,159	69,410
熊 本 県	6,355	1,086,230	2,841	1,008,250	3,514	77,980
大 分 県	3,644	556,974	1,425	505,230	2,219	51,744
宮 崎 県	4,325	731,311	1,902	680,326	2,243	48,285
鹿児島県	5,733	942,298	2,455	873,342	3,276	68,902
沖 縄 県	7,151	1,751,385	4,762	1,690,201	2,389	61,184
市 町 村	1,972,452	76,126,749	177,670	63,316,539	236,501	10,672,689
組 合	1,928,324	35,624,755	32,940	11,895,080	9,450	911,691
合 計	3,900,776	111,751,504	210,610	75,211,620	245,951	11,584,380

保険給付の状況

保 険 給 付		保 険 給 付		保 険 給 付	
傷 病 手 当 金		出 産 手 当 金		そ の 他 任 意 給 付	
件 数	費 用 額	件 数	費 用 額	件 数	費 用 額
件	千円	件	千円	件	千円
-	-	-	-	-	-
-	-	-	-	-	-
-	-	-	-	-	-
-	-	-	-	-	-
-	-	-	-	-	-
-	-	-	-	-	-
-	-	-	-	-	-
-	-	-	-	48	125
-	-	-	-	22	793
-	-	-	-	-	-
-	-	-	-	-	-
-	-	-	-	-	-
-	-	-	-	-	-
-	-	-	-	333	5,260
-	-	-	-	535,112	647,633
-	-	-	-	61,463	103,521
-	-	-	-	-	-
-	-	-	-	-	-
-	-	-	-	10,704	16,664
-	-	-	-	-	-
-	-	-	-	-	-
-	-	-	-	-	-
-	-	-	-	125,530	212,539
-	-	-	-	-	-
-	-	-	-	-	-
-	-	-	-	1,962	794
-	-	-	-	-	-
-	-	-	-	-	-
-	-	-	-	71,615	88,771
-	-	-	-	722,093	1,018,324
-	-	-	-	28,745	38,172
-	-	-	-	-	-
-	-	-	-	-	-
-	-	-	-	-	-
-	-	-	-	472	2,172
-	-	-	-	-	-
-	-	-	-	-	-
-	-	-	-	-	-
-	-	-	-	-	-
-	-	-	-	-	-
-	-	-	-	-	-
-	-	-	-	-	-
-	-	-	-	-	-
-	-	-	-	-	-
-	-	-	-	180	2,700
-	-	-	-	2	54
-	-	-	-	-	-
-	-	-	-	1,558,281	2,137,521
111,172	7,282,900	1,251	289,848	1,773,511	15,245,235
111,172	7,282,900	1,251	289,848	3,331,792	17,382,756

第14-1表 都道府県別診療費等諸率  
 ー計（一般被保険者分＋退職者医療分）ー

全体		（市町村 3月～2月ベース、組合 4月～3月ベース）						
	被保険者100人当たり受診件数							
	診 療 費 計				調 剤	食 事 療 養 ・ 生 活 療 養	訪 問 看 護	
	診 療 費 計	入 院	入 院 外	歯 科				
北 海 道	952.446	28.517	790.726	133.203	470.750	27.146	0.620	
青 森 県	925.353	21.787	797.634	105.932	465.718	20.535	1.002	
岩 手 県	983.875	24.489	823.626	135.760	482.809	23.365	0.441	
宮 城 県	981.942	21.812	813.254	146.876	491.783	20.645	0.648	
秋 田 県	1,034.674	27.669	878.135	128.870	563.115	24.574	0.484	
山 形 県	1,055.328	23.313	873.395	158.620	446.792	22.196	0.781	
福 島 県	948.820	23.738	794.377	130.705	433.409	22.493	0.877	
茨 城 県	869.558	18.759	709.170	141.629	389.622	17.594	0.567	
栃 木 県	922.009	18.991	759.636	143.382	343.479	17.875	0.385	
群 馬 県	924.960	21.037	763.297	140.626	303.634	19.943	0.584	
埼 玉 県	915.446	17.803	736.241	161.402	420.711	16.676	0.574	
千 葉 県	909.652	17.930	728.768	162.954	417.431	16.844	0.506	
東 京 都	961.587	17.457	769.090	175.040	483.575	16.326	0.887	
神奈川県	965.103	17.977	782.992	164.134	509.257	16.856	0.766	
新 潟 県	1,031.128	23.435	842.394	165.299	510.872	22.494	0.956	
富 山 県	1,035.763	29.513	861.669	144.581	317.865	28.145	0.364	
石 川 県	972.234	29.523	812.021	130.690	307.358	28.108	0.632	
福 井 県	963.447	27.284	808.017	128.146	214.106	26.032	1.423	
山 梨 県	885.156	20.149	731.075	133.931	412.706	19.220	0.717	
長 野 県	946.075	21.016	778.887	146.172	389.516	20.061	1.036	
岐 阜 県	1,001.970	20.383	804.235	177.352	380.585	19.006	0.678	
静 岡 県	952.154	18.840	782.792	150.523	424.175	17.758	0.527	
愛 知 県	1,014.678	18.476	813.613	182.588	356.447	17.357	0.676	
三 重 県	1,042.743	22.564	855.268	164.911	367.996	21.345	0.774	
滋 賀 県	971.453	20.651	790.762	160.040	375.126	19.605	1.046	
京 都 府	987.156	21.271	799.199	166.686	287.879	20.067	1.094	
大 阪 府	988.517	20.638	793.313	174.565	337.476	19.479	1.019	
兵 庫 県	1,045.510	21.885	851.070	172.555	448.644	20.829	0.769	
奈 良 県	995.942	20.677	802.956	172.310	315.717	19.500	0.951	
和歌山県	1,017.189	22.676	848.486	146.027	262.480	21.437	0.694	
鳥 取 県	968.729	26.237	791.079	151.413	415.434	24.961	0.787	
島 根 県	1,068.722	29.551	896.922	142.249	437.165	28.333	0.997	
岡 山 県	1,059.987	27.630	855.474	176.883	381.011	26.237	0.981	
広 島 県	1,106.936	27.035	909.325	170.576	517.048	25.845	1.286	
山 口 県	1,106.802	30.091	925.081	151.630	523.031	28.714	0.887	
徳 島 県	1,041.973	32.979	856.270	152.725	307.461	31.727	1.132	
香 川 県	1,052.446	29.785	870.579	152.082	431.767	28.522	0.431	
愛 媛 県	1,032.451	28.513	850.649	153.288	322.362	26.878	1.661	
高 知 県	962.742	30.160	790.543	142.039	375.522	28.977	1.374	
福 岡 県	995.135	28.326	808.410	158.399	488.335	27.045	1.021	
佐 賀 県	996.943	31.594	816.451	148.899	565.116	30.313	0.959	
長 崎 県	1,040.944	33.344	851.422	156.178	494.979	31.883	0.859	
熊 本 県	969.082	30.096	802.447	136.538	411.708	28.841	0.716	
大 分 県	981.214	34.497	825.459	121.258	456.264	32.769	0.852	
宮 崎 県	904.644	28.399	758.676	117.569	466.091	27.231	0.730	
鹿児島県	958.608	34.493	799.869	124.246	463.294	33.338	0.565	
沖 縄 県	701.071	22.782	578.478	99.812	337.543	21.358	0.760	
市 町 村	972.643	22.205	793.096	157.342	423.342	21.006	0.791	
組 合	758.198	11.169	606.948	140.081	317.716	10.104	0.250	
合 計	953.476	21.218	776.458	155.799	413.901	20.031	0.743	

第14-1表 都道府県別診療費等諸率  
 ー計（一般被保険者分＋退職者医療分）ー

全体		（市町村 3月～2月ベース、組合 4月～3月ベース）						
	1件当たり日数（日）							
	診 療 費 計				調 剤	食 事 療 養 ・ 生 活 療 養	訪 問 看 護	
	診 療 費 計	入 院	入 院 外	歯 科				
北 海 道	2.22	17.16	1.63	2.55	1.29	47.21	6.78	
青 森 県	2.24	16.76	1.80	2.60	1.37	45.92	5.54	
岩 手 県	2.13	17.95	1.64	2.26	1.28	50.11	6.43	
宮 城 県	2.07	15.94	1.67	2.21	1.32	42.84	7.35	
秋 田 県	2.10	16.89	1.59	2.42	1.31	49.99	6.20	
山 形 県	2.09	16.84	1.69	2.09	1.30	46.36	6.67	
福 島 県	2.15	17.64	1.63	2.48	1.31	49.00	5.19	
茨 城 県	2.05	16.15	1.64	2.24	1.29	44.49	5.80	
栃 木 県	2.13	16.95	1.73	2.28	1.35	47.04	6.25	
群 馬 県	2.15	16.71	1.70	2.38	1.33	46.44	7.56	
埼 玉 県	2.10	15.69	1.74	2.25	1.32	42.82	5.93	
千 葉 県	2.04	15.47	1.68	2.19	1.29	41.95	6.40	
東 京 都	2.09	15.42	1.75	2.27	1.35	41.96	6.50	
神 奈 川 県	2.06	15.10	1.72	2.23	1.32	40.61	6.08	
新 潟 県	2.08	17.74	1.61	2.25	1.28	49.23	5.20	
富 山 県	2.24	17.98	1.69	2.31	1.28	50.42	7.40	
石 川 県	2.30	17.78	1.72	2.41	1.32	50.05	6.91	
福 井 県	2.35	17.21	1.85	2.29	1.34	47.65	7.57	
山 梨 県	2.12	16.71	1.68	2.34	1.28	45.59	7.12	
長 野 県	2.02	16.18	1.60	2.27	1.26	44.29	5.24	
岐 阜 県	2.12	15.87	1.79	2.04	1.37	43.83	7.88	
静 岡 県	2.06	15.91	1.70	2.18	1.31	43.74	6.36	
愛 知 県	2.08	15.43	1.78	2.08	1.37	41.99	6.58	
三 重 県	2.15	17.10	1.77	2.11	1.32	48.00	6.44	
滋 賀 県	2.06	16.14	1.68	2.11	1.32	43.99	6.86	
京 都 府	2.21	16.01	1.85	2.20	1.35	43.94	5.68	
大 阪 府	2.30	15.67	1.94	2.34	1.39	42.86	6.80	
兵 庫 県	2.24	16.54	1.88	2.19	1.39	45.45	6.36	
奈 良 県	2.08	15.82	1.71	2.14	1.33	43.24	6.65	
和歌山県	2.21	17.45	1.78	2.33	1.36	48.75	9.19	
鳥 取 県	2.25	17.69	1.73	2.26	1.37	49.34	8.57	
島 根 県	2.24	17.99	1.72	2.23	1.35	50.48	7.32	
岡 山 県	2.27	16.67	1.83	2.11	1.41	46.67	6.75	
広 島 県	2.44	17.43	2.02	2.31	1.45	48.89	6.64	
山 口 県	2.39	18.48	1.87	2.38	1.39	51.89	7.21	
徳 島 県	2.51	20.09	1.86	2.34	1.39	57.59	7.91	
香 川 県	2.47	18.16	1.96	2.32	1.40	50.84	7.24	
愛 媛 県	2.40	18.09	1.90	2.29	1.37	51.55	5.80	
高 知 県	2.41	18.56	1.82	2.26	1.32	52.50	5.72	
福 岡 県	2.54	18.05	1.98	2.65	1.46	50.85	6.78	
佐 賀 県	2.69	18.83	2.10	2.48	1.48	53.34	5.52	
長 崎 県	2.55	19.00	1.96	2.29	1.42	53.79	5.95	
熊 本 県	2.50	18.18	1.91	2.50	1.42	52.14	6.93	
大 分 県	2.46	17.67	1.81	2.55	1.35	50.14	7.29	
宮 崎 県	2.47	18.69	1.84	2.60	1.35	52.77	7.67	
鹿児島県	2.61	19.35	1.90	2.58	1.36	55.84	7.89	
沖 縄 県	2.24	17.26	1.63	2.40	1.27	50.13	6.10	
市 町 村	2.20	16.70	1.78	2.28	1.35	46.30	6.49	
組 合	1.85	11.44	1.61	2.13	1.32	29.68	6.54	
合 計	2.18	16.45	1.77	2.27	1.34	45.55	6.49	



第14-1表 都道府県別診療費等諸率  
 ー計（一般被保険者分＋退職者医療分）ー

全体		(市町村 3月～2月ベース、組合 4月～3月ベース)						
	1件当たり費用額 (円)							
	診療費計				調剤	食事療養・生活療養	訪問看護	
	診療費計	入院	入院外	歯科				
北海道	27,320	462,571	13,199	17,965	11,694	31,652	70,183	
青森県	22,530	442,649	11,817	16,794	10,404	30,605	53,889	
岩手県	22,016	413,376	11,459	15,465	10,972	33,612	65,894	
宮城県	21,713	444,254	11,865	13,490	10,208	29,039	73,465	
秋田県	22,383	412,404	10,933	16,667	11,566	33,387	66,299	
山形県	21,325	429,996	11,863	13,362	10,442	31,073	70,509	
福島県	22,989	432,412	12,078	14,945	11,357	32,610	53,737	
茨城県	21,742	432,715	12,488	13,644	11,293	29,182	58,785	
栃木県	22,225	440,659	13,387	13,624	10,450	31,250	64,248	
群馬県	22,962	439,479	13,243	13,406	10,762	30,973	76,238	
埼玉県	21,506	459,836	12,748	13,109	10,682	28,669	59,805	
千葉県	21,462	454,010	12,628	13,375	10,449	27,974	65,547	
東京都	20,743	468,652	12,251	13,383	10,196	28,077	65,690	
神奈川県	21,015	470,932	12,126	14,141	10,176	27,090	61,058	
新潟県	22,116	444,053	11,921	14,256	10,567	32,570	53,509	
富山県	25,473	426,972	13,647	13,998	11,966	33,571	70,741	
石川県	27,334	451,577	13,793	15,631	14,228	33,358	69,544	
福井県	26,568	431,896	14,781	14,588	14,166	31,263	76,228	
山梨県	22,523	429,711	12,691	14,934	11,263	30,558	72,933	
長野県	22,273	450,122	12,392	13,411	11,464	29,525	55,130	
岐阜県	21,695	439,106	13,170	12,379	11,241	29,230	79,278	
静岡県	21,960	454,972	13,258	13,019	10,340	29,189	64,256	
愛知県	21,147	451,534	13,220	12,918	10,756	27,967	67,253	
三重県	22,484	444,940	13,187	12,897	10,868	32,097	62,530	
滋賀県	22,575	480,078	12,669	12,485	11,447	29,477	72,569	
京都府	24,024	486,521	13,979	13,168	13,181	29,377	58,405	
大阪府	24,048	474,482	14,245	15,344	11,522	28,889	66,630	
兵庫県	22,672	461,111	13,073	14,410	10,463	30,595	64,263	
奈良県	23,419	466,382	14,210	13,180	10,518	28,971	65,894	
和歌山県	23,816	443,670	14,148	14,792	11,484	32,745	89,192	
鳥取県	24,700	450,603	12,513	14,574	11,432	32,940	85,723	
島根県	25,359	457,763	12,755	15,003	11,673	33,850	73,094	
岡山県	25,662	448,540	14,413	14,008	10,308	31,249	65,801	
広島県	24,896	445,454	14,147	15,546	10,533	32,898	65,882	
山口県	24,348	434,433	12,525	15,102	10,260	34,669	71,876	
徳島県	27,299	423,442	14,089	15,822	12,056	38,200	77,208	
香川県	25,926	433,441	13,790	15,586	11,857	33,542	71,702	
愛媛県	25,432	427,557	14,056	13,760	11,125	34,197	56,282	
高知県	27,531	442,013	14,006	14,798	11,615	34,954	54,458	
福岡県	25,731	440,725	13,093	16,021	9,575	34,018	67,316	
佐賀県	26,110	421,352	12,833	15,050	9,558	35,561	55,307	
長崎県	25,850	415,630	12,692	14,365	10,132	35,622	60,036	
熊本県	25,814	401,359	13,688	14,301	9,814	34,098	71,699	
大分県	27,702	403,810	13,656	16,324	10,605	33,295	71,956	
宮崎県	26,048	414,169	13,033	16,282	9,522	35,300	76,080	
鹿児島県	27,907	409,515	13,481	14,834	9,332	36,855	79,556	
沖縄県	27,487	432,552	13,656	15,193	9,194	33,479	62,577	
市町村	23,133	448,672	12,990	14,211	10,662	30,907	65,292	
組合	17,637	426,401	11,156	13,128	8,841	19,614	66,651	
合計	22,743	447,625	12,861	14,124	10,537	30,398	65,333	

第14-1表 都道府県別診療費等諸率  
 ー計（一般被保険者分＋退職者医療分）ー

全体		（市町村 3月～2月ベース、組合 4月～3月ベース）						
	1日当たり費用額（円）							
	診 療 費 計				調 剤	食 事 療 養 ・ 生 活 療 養	訪 問 看 護	
	診 療 費 計	入 院	入 院 外	歯 科				
北 海 道	12,279	26,955	8,093	7,036	9,047	670	10,348	
青 森 県	10,044	26,409	6,566	6,469	7,577	667	9,735	
岩 手 県	10,346	23,032	7,005	6,840	8,605	671	10,254	
宮 城 県	10,497	27,876	7,103	6,096	7,711	678	9,999	
秋 田 県	10,643	24,421	6,872	6,889	8,811	668	10,694	
山 形 県	10,220	25,536	7,013	6,381	8,058	670	10,574	
福 島 県	10,687	24,518	7,393	6,015	8,656	666	10,359	
茨 城 県	10,612	26,801	7,629	6,081	8,725	656	10,137	
栃 木 県	10,425	26,002	7,721	5,982	7,749	664	10,275	
群 馬 県	10,696	26,300	7,783	5,623	8,119	667	10,090	
埼 玉 県	10,233	29,303	7,326	5,820	8,077	669	10,092	
千 葉 県	10,502	29,346	7,519	6,096	8,103	667	10,250	
東 京 都	9,908	30,384	6,994	5,906	7,571	669	10,100	
神奈川県	10,226	31,198	7,051	6,352	7,738	667	10,043	
新 潟 県	10,646	25,032	7,413	6,341	8,263	662	10,292	
富 山 県	11,378	23,743	8,086	6,061	9,349	666	9,564	
石 川 県	11,894	25,391	8,032	6,488	10,815	667	10,065	
福 井 県	11,328	25,090	7,978	6,382	10,602	656	10,068	
山 梨 県	10,610	25,717	7,547	6,390	8,812	670	10,240	
長 野 県	11,002	27,824	7,762	5,906	9,096	667	10,515	
岐 阜 県	10,237	27,677	7,366	6,064	8,223	667	10,056	
静 岡 県	10,683	28,601	7,803	5,981	7,888	667	10,109	
愛 知 県	10,150	29,256	7,425	6,202	7,856	666	10,220	
三 重 県	10,447	26,021	7,464	6,122	8,257	669	9,714	
滋 賀 県	10,965	29,745	7,535	5,926	8,654	670	10,579	
京 都 府	10,867	30,386	7,573	5,989	9,757	669	10,287	
大 阪 府	10,454	30,277	7,326	6,565	8,287	674	9,806	
兵 庫 県	10,138	27,886	6,964	6,566	7,553	673	10,101	
奈 良 県	11,278	29,480	8,320	6,145	7,891	670	9,910	
和歌山県	10,778	25,425	7,937	6,362	8,466	672	9,707	
鳥 取 県	10,988	25,479	7,219	6,445	8,327	668	9,998	
島 根 県	11,310	25,445	7,395	6,717	8,640	671	9,981	
岡 山 県	11,315	26,907	7,856	6,629	7,325	670	9,742	
広 島 県	10,197	25,561	7,004	6,716	7,270	673	9,917	
山 口 県	10,195	23,514	6,712	6,340	7,377	668	9,969	
徳 島 県	10,868	21,074	7,556	6,747	8,662	663	9,757	
香 川 県	10,491	23,874	7,032	6,717	8,483	660	9,902	
愛 媛 県	10,581	23,637	7,408	5,997	8,147	663	9,706	
高 知 県	11,440	23,819	7,707	6,560	8,786	666	9,527	
福 岡 県	10,116	24,421	6,617	6,037	6,571	669	9,925	
佐 賀 県	9,704	22,373	6,100	6,059	6,438	667	10,011	
長 崎 県	10,118	21,875	6,479	6,265	7,152	662	10,084	
熊 本 県	10,324	22,079	7,157	5,720	6,928	654	10,342	
大 分 県	11,261	22,855	7,541	6,393	7,838	664	9,871	
宮 崎 県	10,552	22,161	7,081	6,256	7,065	669	9,921	
鹿児島県	10,682	21,164	7,113	5,742	6,863	660	10,086	
沖 縄 県	12,244	25,058	8,391	6,340	7,246	668	10,258	
市 町 村	10,514	26,866	7,307	6,222	7,924	668	10,057	
組 合	9,520	37,272	6,921	6,159	6,716	661	10,188	
合 計	10,453	27,206	7,282	6,217	7,842	667	10,061	

第14-1表 都道府県別診療費等諸率  
ー計（一般被保険者分＋退職者医療分）ー

全体（市町村 3月～2月ベース、組合 4月～3月ベース）									
	1人当たり費用額（円）								
	診療費計				調剤	食事療養・生活療養	訪問看護	療養の給付等 合計	療養諸費合計 (実績医療費)
	診療費計	入院	入院外	歯科					
北海道	260,209	131,911	104,368	23,930	55,051	8,592	435	324,287	326,967
青森県	208,486	96,439	94,257	17,790	48,455	6,285	540	263,766	266,381
岩手県	216,608	101,232	94,380	20,995	52,975	7,854	290	277,726	279,619
宮城県	213,211	96,902	96,495	19,813	50,200	5,995	476	269,882	273,187
秋田県	231,591	114,110	96,003	21,478	65,131	8,205	321	305,247	307,904
山形県	225,052	100,247	103,610	21,195	46,653	6,897	551	279,153	281,805
福島県	218,120	102,644	95,941	19,534	49,222	7,335	471	275,148	277,819
茨城県	189,058	81,173	88,561	19,324	43,999	5,134	333	238,525	241,125
栃木県	204,916	83,687	101,695	19,534	35,895	5,586	247	246,645	250,116
群馬県	212,387	92,452	101,083	18,852	32,677	6,177	445	251,686	255,066
埼玉県	196,878	81,865	93,855	21,158	44,939	4,781	343	246,941	251,672
千葉県	195,229	81,405	92,029	21,795	43,616	4,712	332	243,889	247,854
東京都	199,460	81,811	94,223	23,425	49,307	4,584	583	253,933	259,865
神奈川県	202,817	84,660	94,947	23,210	51,824	4,566	468	259,676	263,836
新潟県	228,048	104,062	100,421	23,565	53,985	7,326	512	289,870	292,593
富山県	263,840	126,013	117,588	20,239	38,035	9,449	257	311,581	318,537
石川県	265,749	133,319	112,001	20,428	43,730	9,376	440	319,295	323,962
福井県	255,966	117,837	119,435	18,694	30,331	8,138	1,085	295,520	299,495
山梨県	199,363	86,582	92,780	20,001	46,485	5,873	523	252,244	255,755
長野県	210,719	94,598	96,518	19,602	44,654	5,923	571	261,867	265,259
岐阜県	217,376	89,502	105,920	21,954	42,780	5,555	538	266,249	271,214
静岡県	209,095	85,716	103,781	19,597	43,861	5,183	339	258,478	261,472
愛知県	214,577	83,427	107,563	23,587	38,339	4,854	455	258,225	262,882
三重県	234,446	100,395	112,784	21,268	39,995	6,851	484	281,776	284,831
滋賀県	219,302	99,143	100,179	19,980	42,942	5,779	759	268,781	271,894
京都府	237,153	103,486	111,718	21,950	37,945	5,895	639	281,633	288,004
大阪府	237,719	97,925	113,009	26,785	38,882	5,627	679	282,908	295,719
兵庫県	237,038	100,916	111,258	24,865	46,941	6,373	494	290,847	295,777
奈良県	233,241	96,432	114,099	22,710	33,209	5,649	627	272,725	278,531
和歌山県	242,253	100,608	120,044	21,601	30,144	7,019	619	280,035	287,384
鳥取県	239,276	118,224	98,986	22,067	47,491	8,222	675	295,664	296,666
島根県	271,017	135,274	114,401	21,341	51,032	9,591	729	332,368	333,796
岡山県	272,011	123,930	123,303	24,778	39,275	8,199	645	320,131	322,710
広島県	275,583	120,428	128,638	26,517	54,462	8,502	847	339,395	342,609
山口県	269,487	130,725	115,863	22,898	53,663	9,955	638	333,742	336,278
徳島県	284,450	139,647	120,639	24,165	37,067	12,120	874	334,511	338,873
香川県	272,855	129,100	120,051	23,703	51,195	9,567	309	333,926	338,740
愛媛県	262,571	121,911	119,568	21,092	35,864	9,191	935	308,561	310,549
高知県	265,052	133,310	110,723	21,020	43,619	10,128	748	319,548	322,421
福岡県	256,060	124,840	105,844	25,377	46,760	9,200	687	312,707	316,830
佐賀県	260,307	133,121	104,777	22,409	54,016	10,780	530	325,633	328,710
長崎県	269,086	138,586	108,064	22,436	50,152	11,357	516	331,111	334,581
熊本県	250,157	120,793	109,837	19,527	40,406	9,834	514	300,911	303,070
大分県	271,820	139,303	112,723	19,794	48,387	10,911	613	331,731	334,449
宮崎県	235,638	117,619	98,876	19,143	44,383	9,613	555	290,189	292,941
鹿児島県	267,520	141,256	107,833	18,431	43,233	12,287	450	323,490	326,558
沖縄県	192,701	98,542	78,995	15,164	31,033	7,151	475	231,360	232,982
市町村	225,005	99,626	103,020	22,360	45,135	6,492	517	277,150	281,761
組合	133,724	47,625	67,709	18,390	28,090	1,982	166	163,963	167,444
合計	216,847	94,978	99,863	22,005	43,612	6,089	485	267,033	271,544

第14-1表 都道府県別診療費等諸率  
—一般被保険者分—

全体		( 市町村 3月～2月ベース、組合 4月～3月ベース )					
	被保険者100人当たり受診件数						
	診 療 費 計				調 剤	食 事 療 養 ・ 生 活 療 養	訪 問 看 護
	診 療 費 計	入 院	入 院 外	歯 科			
北 海 道	932.636	28.208	773.936	130.492	461.317	26.846	0.603
青 森 県	901.088	21.592	776.366	103.131	453.013	20.338	0.998
岩 手 県	956.533	24.390	801.089	131.054	468.789	23.204	0.424
宮 城 県	958.350	21.540	793.542	143.268	479.394	20.380	0.631
秋 田 県	1,010.721	25.818	859.113	125.790	550.697	24.512	0.466
山 形 県	1,026.310	23.112	849.543	153.654	435.201	22.025	0.777
福 島 県	918.812	23.504	768.874	126.434	418.001	22.333	0.865
茨 城 県	846.853	18.555	690.480	137.818	379.561	17.400	0.553
栃 木 県	896.831	18.832	738.539	139.460	333.977	17.716	0.364
群 馬 県	899.668	20.760	742.172	136.736	294.794	19.689	0.571
埼 玉 県	888.658	17.427	714.739	156.492	408.933	16.336	0.549
千 葉 県	884.864	17.620	709.219	158.026	405.780	16.558	0.488
東 京 都	938.319	17.080	750.264	170.974	472.229	15.976	0.865
神奈川県	939.882	17.588	762.641	159.652	496.904	16.525	0.741
新 潟 県	1,002.684	23.358	819.030	160.296	497.441	22.426	0.951
富 山 県	1,011.204	29.535	841.256	140.413	309.787	28.160	0.346
石 川 県	946.830	29.450	789.917	127.463	298.523	28.034	0.613
福 井 県	934.710	27.201	783.187	124.322	207.075	25.940	1.434
山 梨 県	866.258	19.929	715.247	131.082	403.409	18.874	0.707
長 野 県	917.851	20.821	755.421	141.609	377.393	19.881	1.020
岐 阜 県	977.344	20.121	784.426	172.798	371.044	18.754	0.655
静 岡 県	925.856	18.596	761.090	146.169	411.996	17.522	0.524
愛 知 県	985.601	18.054	790.518	177.028	346.454	16.941	0.651
三 重 県	1,014.780	22.480	832.533	159.767	358.669	21.309	0.764
滋 賀 県	946.181	20.321	770.449	155.412	366.383	19.261	1.048
京 都 府	965.224	20.939	781.534	162.751	281.218	19.723	1.079
大 阪 府	967.512	20.287	776.664	170.560	330.479	19.145	0.992
兵 庫 県	1,016.734	21.559	827.802	167.373	436.775	20.513	0.753
奈 良 県	972.282	20.390	784.058	167.835	308.714	19.229	0.937
和歌山県	992.751	22.479	828.199	142.072	255.820	21.250	0.663
鳥 取 県	941.543	26.142	769.440	145.961	404.072	24.857	0.812
島 根 県	1,049.316	29.956	880.702	138.657	429.673	28.665	0.980
岡 山 県	1,032.668	27.397	834.212	171.060	371.890	25.997	0.989
広 島 県	1,075.444	26.823	883.990	164.631	502.608	25.631	1.278
山 口 県	1,081.917	30.213	904.834	146.871	511.981	28.832	0.890
徳 島 県	1,014.847	33.133	834.009	147.705	299.863	31.882	1.135
香 川 県	1,025.053	29.927	847.989	147.136	420.282	28.679	0.439
愛 媛 県	1,001.130	28.269	825.148	147.714	312.641	26.654	1.641
高 知 県	938.990	30.033	771.427	137.530	366.146	28.846	1.396
福 岡 県	971.557	28.046	789.208	154.303	476.891	26.760	1.006
佐 賀 県	971.430	31.443	795.444	144.543	550.716	30.154	0.964
長 崎 県	1,010.120	33.184	826.181	150.755	479.932	31.757	0.859
熊 本 県	941.542	30.061	778.860	132.622	401.728	28.711	0.711
大 分 県	954.012	34.222	802.301	117.488	443.620	32.503	0.827
宮 崎 県	878.556	28.230	736.525	113.802	451.969	27.066	0.725
鹿児島県	937.549	34.440	782.029	121.081	452.498	33.304	0.571
沖 縄 県	683.996	22.560	563.727	97.709	328.717	21.149	0.760
市 町 村	947.092	21.894	772.201	152.997	412.709	20.724	0.775
組 合	758.198	11.169	606.948	140.081	317.716	10.104	0.250
合 計	929.141	20.875	756.496	151.769	403.682	19.715	0.725

第14-1表 都道府県別診療費等諸率  
—一般被保険者分—

全体		(市町村 3月～2月ベース、組合 4月～3月ベース)						
	1件当たり日数(日)							
	診療費計				調剤	食事療養・生活療養	訪問看護	
	診療費計	入院	入院外	歯科				
北海道	2.23	17.29	1.63	2.54	1.29	47.73	6.70	
青森県	2.25	16.89	1.80	2.59	1.38	46.40	5.31	
岩手県	2.14	18.12	1.64	2.26	1.28	50.93	6.28	
宮城県	2.07	16.09	1.67	2.21	1.33	43.34	7.26	
秋田県	2.12	18.19	1.59	2.41	1.31	50.80	6.17	
山形県	2.10	17.00	1.69	2.09	1.30	46.97	6.51	
福島県	2.17	17.83	1.63	2.48	1.32	49.62	5.16	
茨城県	2.06	16.28	1.64	2.24	1.30	45.02	5.60	
栃木県	2.14	17.13	1.73	2.27	1.35	47.73	6.14	
群馬県	2.15	16.88	1.70	2.37	1.33	47.09	7.59	
埼玉県	2.10	15.81	1.74	2.25	1.32	43.25	5.85	
千葉県	2.05	15.61	1.68	2.19	1.29	42.53	6.38	
東京都	2.09	15.50	1.75	2.26	1.35	42.31	6.45	
神奈川県	2.06	15.22	1.72	2.22	1.32	41.04	6.05	
新潟県	2.09	17.95	1.61	2.24	1.28	50.00	5.22	
富山県	2.26	18.30	1.69	2.30	1.28	51.45	7.50	
石川県	2.32	18.04	1.72	2.40	1.32	50.95	6.98	
福井県	2.36	17.47	1.85	2.27	1.34	48.50	7.44	
山梨県	2.13	16.86	1.68	2.33	1.28	46.46	6.98	
長野県	2.03	16.40	1.60	2.26	1.26	45.02	5.18	
岐阜県	2.12	16.00	1.79	2.04	1.37	44.36	7.86	
静岡県	2.06	16.09	1.70	2.17	1.31	44.39	6.33	
愛知県	2.08	15.52	1.78	2.08	1.37	42.53	6.52	
三重県	2.16	17.36	1.77	2.10	1.32	48.88	6.40	
滋賀県	2.06	16.31	1.68	2.10	1.33	44.66	6.78	
京都府	2.22	16.15	1.85	2.19	1.35	44.52	5.54	
大阪府	2.30	15.74	1.95	2.33	1.39	43.17	6.73	
兵庫県	2.25	16.72	1.88	2.19	1.39	46.18	6.32	
奈良県	2.08	15.95	1.71	2.14	1.32	43.87	6.74	
和歌山県	2.22	17.62	1.78	2.32	1.36	49.45	8.99	
鳥取県	2.27	17.86	1.74	2.26	1.37	50.02	8.51	
島根県	2.27	18.27	1.73	2.23	1.36	51.61	7.16	
岡山県	2.28	16.87	1.84	2.11	1.41	47.35	6.68	
広島県	2.46	17.65	2.02	2.31	1.45	49.73	6.63	
山口県	2.41	18.70	1.87	2.38	1.39	52.69	7.23	
徳島県	2.54	20.33	1.87	2.34	1.40	58.08	7.93	
香川県	2.49	18.41	1.96	2.31	1.40	51.74	7.25	
愛媛県	2.42	18.33	1.90	2.28	1.37	52.34	5.79	
高知県	2.43	18.73	1.82	2.26	1.33	53.10	5.59	
福岡県	2.55	18.21	1.98	2.64	1.46	51.43	6.72	
佐賀県	2.71	19.00	2.10	2.48	1.48	53.91	5.57	
長崎県	2.58	19.21	1.96	2.29	1.42	54.68	5.91	
熊本県	2.52	18.35	1.91	2.50	1.42	52.83	6.93	
大分県	2.48	17.94	1.81	2.54	1.36	51.18	7.15	
宮崎県	2.49	18.88	1.84	2.60	1.35	53.47	7.65	
鹿児島県	2.63	19.54	1.90	2.58	1.36	56.50	7.93	
沖縄県	2.26	17.37	1.63	2.40	1.27	50.54	6.01	
市町村	2.21	16.87	1.78	2.28	1.35	46.90	6.43	
組合	1.85	11.44	1.61	2.13	1.32	29.68	6.54	
合計	2.18	16.59	1.76	2.27	1.35	46.06	6.44	

第14-1表 都道府県別診療費等諸率  
—一般被保険者分—

全体		(市町村 3月～2月ベース、組合 4月～3月ベース)						
	1件当たり費用額(円)							
	診療費計				調剤	食事療養・生活療養	訪問看護	
	診療費計	入院	入院外	歯科				
北海道	27,224	458,691	13,073	17,887	11,619	31,979	68,022	
青森県	22,593	440,033	11,757	16,768	10,359	30,931	51,962	
岩手県	22,135	410,248	11,409	15,474	10,947	34,111	65,268	
宮城県	21,710	440,969	11,816	13,472	10,160	29,409	72,742	
秋田県	22,481	436,901	10,884	16,627	11,535	33,916	66,491	
山形県	21,385	425,711	11,833	13,382	10,353	31,464	67,951	
福島県	23,063	428,089	12,021	14,920	11,302	33,013	53,010	
茨城県	21,715	428,398	12,398	13,640	11,191	29,535	56,899	
栃木県	22,202	437,752	13,233	13,587	10,379	31,685	63,039	
群馬県	22,903	436,120	13,101	13,372	10,680	31,372	76,501	
埼玉県	21,383	454,999	12,624	13,097	10,606	28,934	59,207	
千葉県	21,386	449,764	12,527	13,381	10,386	28,340	65,393	
東京都	20,629	464,975	12,164	13,382	10,125	28,292	65,370	
神奈川県	20,911	467,510	12,033	14,121	10,101	27,333	60,827	
新潟県	22,165	439,440	11,821	14,211	10,504	33,067	53,679	
富山県	25,515	422,086	13,523	13,946	11,894	34,258	71,846	
石川県	27,393	446,843	13,667	15,544	14,144	33,948	70,322	
福井県	26,656	427,764	14,658	14,482	14,067	31,904	75,087	
山梨県	22,466	425,295	12,626	14,916	11,201	31,120	71,732	
長野県	22,288	445,688	12,291	13,362	11,403	30,003	54,398	
岐阜県	21,643	435,164	13,081	12,359	11,164	29,568	79,342	
静岡県	21,944	452,097	13,149	13,014	10,277	29,613	64,138	
愛知県	20,960	446,024	13,055	12,910	10,645	28,211	66,479	
三重県	22,570	442,001	13,105	12,875	10,795	32,671	62,277	
滋賀県	22,432	474,023	12,539	12,428	11,314	29,908	71,584	
京都府	23,865	480,585	13,861	13,150	13,115	29,755	57,173	
大阪府	23,925	470,222	14,150	15,349	11,433	29,093	65,934	
兵庫県	22,618	456,968	12,967	14,402	10,393	31,017	63,694	
奈良県	23,309	461,376	14,083	13,186	10,455	29,268	66,573	
和歌山県	23,748	437,876	14,049	14,764	11,415	33,176	87,131	
鳥取県	24,794	445,625	12,434	14,580	11,400	33,392	83,846	
島根県	25,588	453,080	12,719	14,965	11,671	34,589	71,072	
岡山県	25,656	444,816	14,278	14,007	10,273	31,704	65,093	
広島県	24,942	441,777	14,043	15,552	10,472	33,458	65,790	
山口県	24,456	430,558	12,414	15,106	10,202	35,213	72,008	
徳島県	27,458	418,377	13,986	15,839	11,927	38,736	76,468	
香川県	26,136	429,828	13,724	15,560	11,752	34,167	71,959	
愛媛県	25,541	424,812	13,976	13,733	11,041	34,726	56,149	
高知県	27,594	436,989	13,930	14,836	11,570	35,356	53,536	
福岡県	25,702	436,898	12,979	16,039	9,512	34,408	66,670	
佐賀県	26,264	419,303	12,763	15,061	9,512	35,966	55,630	
長崎県	26,027	411,868	12,654	14,380	10,104	36,084	59,593	
熊本県	25,937	398,266	13,544	14,326	9,761	34,504	71,464	
大分県	27,782	401,100	13,542	16,285	10,546	33,920	70,299	
宮崎県	26,151	409,970	12,965	16,275	9,478	35,776	76,248	
鹿児島県	28,056	406,578	13,435	14,824	9,308	37,273	80,130	
沖縄県	27,606	430,017	13,649	15,216	9,160	33,734	61,565	
市町村	23,087	444,944	12,887	14,199	10,589	31,288	64,691	
組合	17,637	426,401	11,156	13,128	8,841	19,614	66,651	
合計	22,664	444,002	12,755	14,105	10,458	30,719	64,755	

第14-1表 都道府県別診療費等諸率  
—一般被保険者分—

全体		(市町村 3月～2月ベース、組合 4月～3月ベース)					
	1日当たり費用額(円)						
	診療費計				調剤	食事療養・生活療養	訪問看護
	診療費計	入院	入院外	歯科			
北海道	12,204	26,526	8,023	7,037	8,979	670	10,154
青森県	10,041	26,055	6,539	6,473	7,531	667	9,778
岩手県	10,338	22,636	6,976	6,853	8,575	670	10,396
宮城県	10,465	27,399	7,077	6,100	7,661	679	10,019
秋田県	10,616	24,025	6,838	6,891	8,774	668	10,774
山形県	10,202	25,047	6,993	6,405	7,972	670	10,442
福島県	10,652	24,009	7,355	6,014	8,589	665	10,273
茨城県	10,563	26,315	7,572	6,096	8,635	656	10,169
栃木県	10,387	25,558	7,646	5,990	7,693	664	10,263
群馬県	10,640	25,841	7,705	5,637	8,040	666	10,079
埼玉県	10,168	28,771	7,267	5,829	8,005	669	10,114
千葉県	10,445	28,819	7,462	6,109	8,040	666	10,257
東京都	9,851	29,992	6,949	5,917	7,511	669	10,135
神奈川県	10,169	30,716	7,002	6,362	7,672	666	10,061
新潟県	10,610	24,482	7,356	6,340	8,201	661	10,278
富山県	11,284	23,065	7,994	6,065	9,263	666	9,579
石川県	11,816	24,764	7,948	6,489	10,734	666	10,081
福井県	11,283	24,482	7,916	6,369	10,500	658	10,087
山梨県	10,551	25,231	7,507	6,397	8,746	670	10,276
長野県	10,958	27,182	7,704	5,910	9,036	666	10,498
岐阜県	10,190	27,198	7,318	6,070	8,149	666	10,092
静岡県	10,648	28,106	7,747	5,996	7,828	667	10,129
愛知県	10,061	28,743	7,343	6,219	7,761	663	10,202
三重県	10,431	25,457	7,424	6,127	8,193	668	9,732
滋賀県	10,874	29,066	7,463	5,925	8,538	670	10,559
京都府	10,773	29,755	7,506	5,996	9,683	668	10,317
大阪府	10,387	29,868	7,272	6,578	8,210	674	9,804
兵庫県	10,074	27,336	6,899	6,579	7,493	672	10,079
奈良県	11,201	28,919	8,249	6,161	7,896	667	9,876
和歌山県	10,708	24,845	7,880	6,375	8,401	671	9,693
鳥取県	10,946	24,947	7,163	6,450	8,299	668	9,852
島根県	11,286	24,801	7,355	6,724	8,608	670	9,933
岡山県	11,253	26,374	7,776	6,646	7,280	670	9,743
広島県	10,153	25,027	6,941	6,738	7,246	673	9,929
山口県	10,155	23,025	6,640	6,357	7,318	668	9,955
徳島県	10,819	20,577	7,495	6,770	8,532	667	9,637
香川県	10,480	23,342	6,988	6,738	8,380	660	9,930
愛媛県	10,553	23,176	7,358	6,011	8,049	663	9,700
高知県	11,379	23,327	7,652	6,578	8,729	666	9,577
福岡県	10,066	23,998	6,556	6,069	6,509	669	9,922
佐賀県	9,700	22,064	6,064	6,074	6,409	667	9,980
長崎県	10,106	21,440	6,459	6,280	7,125	660	10,086
熊本県	10,286	21,699	7,073	5,737	6,879	653	10,305
大分県	11,201	22,356	7,474	6,409	7,773	663	9,828
宮崎県	10,513	21,709	7,040	6,261	7,014	669	9,963
鹿児島県	10,659	20,812	7,085	5,752	6,840	660	10,101
沖縄県	12,226	24,761	8,376	6,352	7,205	667	10,252
市町村	10,460	26,377	7,250	6,232	7,858	667	10,053
組合	9,520	37,272	6,921	6,159	6,716	661	10,188
合計	10,398	26,759	7,227	6,226	7,775	667	10,058

第14-1表 都道府県別診療費等諸率  
—一般被保険者分—

<div> <div>全体</div> <div>(市町村 3月～2月ベース、組合 4月～3月ベース)</div> </div>									
	1人当たり費用額(円)								
	診療費計				調剤	食事療養・生活療養	訪問看護	療養の給付等 合計	療養諸費合計 (実績医療費)
	診療費計	入院	入院外	歯科					
北海道	253,902	129,387	101,174	23,341	53,600	8,585	410	316,497	319,068
青森県	203,578	95,011	91,274	17,293	46,927	6,291	518	257,314	259,807
岩手県	211,733	100,059	91,394	20,280	51,319	7,915	277	271,243	273,066
宮城県	208,053	94,984	93,769	19,301	48,708	5,993	459	263,214	266,397
秋田県	227,217	112,798	93,503	20,915	63,523	8,313	310	299,362	301,913
山形県	219,478	98,392	100,524	20,562	45,055	6,930	528	271,991	274,508
福島県	211,908	100,616	92,428	18,864	47,244	7,373	458	266,984	269,485
茨城県	183,896	79,490	85,608	18,798	42,478	5,139	314	231,827	234,285
栃木県	199,117	82,439	97,729	18,949	34,663	5,613	230	239,622	242,928
群馬県	206,051	90,537	97,230	18,284	31,483	6,177	437	244,147	247,345
埼玉県	190,021	79,293	90,232	20,496	43,370	4,727	325	238,443	242,871
千葉県	189,234	79,247	88,842	21,146	42,145	4,692	319	236,390	240,119
東京都	193,562	79,419	91,264	22,879	47,815	4,520	566	246,463	252,071
神奈川県	196,542	82,226	91,772	22,544	50,192	4,517	451	251,702	255,635
新潟県	222,246	102,646	96,821	22,780	52,250	7,416	511	282,422	285,001
富山県	258,007	124,665	113,759	19,582	36,846	9,647	248	304,748	311,286
石川県	259,368	131,595	107,960	19,813	42,223	9,517	431	311,540	315,908
福井県	249,160	116,356	114,800	18,004	29,129	8,276	1,077	287,642	291,360
山梨県	194,616	84,759	90,305	19,552	45,185	5,873	507	246,181	249,491
長野県	204,568	92,796	92,851	18,922	43,034	5,965	555	254,121	257,270
岐阜県	211,524	87,558	102,611	21,356	41,423	5,545	519	259,012	263,757
静岡県	203,170	84,074	100,074	19,022	42,340	5,189	336	251,035	253,858
愛知県	206,584	80,526	103,203	22,854	36,881	4,779	433	248,677	253,127
三重県	229,036	99,360	109,107	20,570	38,720	6,962	476	275,194	278,079
滋賀県	212,249	96,326	96,607	19,315	41,451	5,761	751	260,211	263,117
京都府	230,354	100,627	108,326	21,401	36,882	5,868	617	273,722	279,821
大阪府	231,474	95,396	109,899	26,179	37,784	5,570	654	275,483	287,924
兵庫県	229,967	98,519	107,344	24,105	45,395	6,363	479	282,204	286,889
奈良県	226,627	94,075	110,421	22,131	32,276	5,628	624	265,155	270,624
和歌山県	235,758	98,431	116,351	20,976	29,202	7,050	578	272,587	279,586
鳥取県	233,447	116,496	95,670	21,280	46,064	8,300	681	288,492	289,456
島根県	268,494	135,723	112,020	20,751	50,148	9,915	697	329,254	330,614
岡山県	264,936	121,866	119,111	23,960	38,203	8,242	644	312,025	314,469
広島県	268,233	118,496	124,134	25,603	52,633	8,576	841	330,282	333,278
山口県	264,592	130,083	112,323	22,186	52,232	10,153	641	327,618	330,023
徳島県	278,660	138,623	116,642	23,395	35,766	12,350	868	327,644	331,799
香川県	267,911	128,637	116,381	22,894	49,391	9,799	316	327,417	331,934
愛媛県	255,703	120,091	115,326	20,285	34,520	9,256	921	300,400	302,299
高知県	259,108	131,242	107,462	20,403	42,363	10,199	747	312,416	315,132
福岡県	249,709	122,532	102,428	24,749	45,361	9,208	671	304,948	308,894
佐賀県	255,133	131,842	101,522	21,770	52,384	10,845	536	318,899	321,776
長崎県	262,901	136,674	104,548	21,679	48,493	11,459	512	323,365	326,626
熊本県	244,210	119,723	105,487	19,000	39,212	9,907	508	293,836	295,859
大分県	265,045	137,264	108,648	19,133	46,786	11,025	582	323,437	325,975
宮崎県	229,749	115,734	95,494	18,521	42,837	9,683	553	282,822	285,470
鹿児島県	263,038	140,025	105,064	17,949	42,121	12,413	458	318,029	320,973
沖縄県	188,822	97,013	76,942	14,867	30,110	7,135	468	226,534	228,091
市町村	218,652	97,417	99,512	21,724	43,700	6,484	502	269,339	273,734
組合	133,724	47,625	67,709	18,390	28,090	1,982	166	163,963	167,444
合計	210,582	92,685	96,489	21,407	42,217	6,056	470	259,325	263,633



第14-1表 都道府県別診療費等諸率  
－退職者医療分（退職被保険者、被扶養者）－

全体

（ 3月～2月ベース ）

	被保険者100人当たり受診件数						
	診療費計				調 剤	食 事 療 養	訪 問 看 護
	診 療 費 計	入 院	入 院 外	歯 科			
北 海 道	1,238.565	32.982	1,033.225	172.357	606.991	31.486	0.863
青 森 県	1,347.100	25.174	1,167.307	154.619	686.536	23.963	1.071
岩 手 県	1,351.563	25.824	1,126.693	199.046	671.343	25.535	0.657
宮 城 県	1,366.983	26.261	1,134.965	205.756	693.980	24.971	0.927
秋 田 県	1,336.898	51.033	1,118.139	167.727	719.808	25.362	0.718
山 形 県	1,413.695	25.796	1,167.947	219.952	589.943	24.307	0.834
福 島 県	1,370.442	27.026	1,152.699	190.716	649.880	24.743	1.046
茨 城 県	1,232.787	22.021	1,008.173	202.593	550.575	20.689	0.803
栃 木 県	1,319.213	21.497	1,092.460	205.255	493.373	20.384	0.715
群 馬 県	1,287.404	25.009	1,066.027	196.367	430.313	23.587	0.770
埼 玉 県	1,306.466	23.291	1,050.101	233.075	592.631	21.631	0.932
千 葉 県	1,280.769	22.580	1,021.444	236.746	591.863	21.125	0.777
東 京 都	1,460.547	25.529	1,172.795	262.223	726.883	23.845	1.356
神奈川県	1,350.302	23.920	1,093.798	232.584	697.920	21.907	1.146
新 潟 県	1,378.324	24.367	1,127.587	226.370	674.826	23.314	1.015
富 山 県	1,241.717	29.328	1,032.849	179.541	385.606	28.023	0.517
石 川 県	1,250.915	30.324	1,054.501	166.090	404.280	28.924	0.839
福 井 県	1,263.141	28.147	1,066.969	168.025	287.437	26.991	1.304
山 梨 県	1,214.783	23.979	1,007.166	183.638	574.858	25.265	0.889
長 野 県	1,245.427	23.088	1,027.773	194.566	518.089	21.970	1.202
岐 阜 県	1,371.692	24.320	1,101.643	245.730	523.831	22.789	1.034
静 岡 県	1,291.963	21.986	1,063.201	206.777	581.545	20.806	0.561
愛 知 県	1,396.248	24.017	1,116.681	255.549	487.575	22.813	1.005
三 重 県	1,397.667	23.632	1,143.834	230.201	486.375	21.802	0.901
滋 賀 県	1,235.980	24.110	1,003.385	208.485	466.640	23.201	1.019
京 都 府	1,282.827	25.747	1,037.357	219.723	377.687	24.704	1.289
大 阪 府	1,307.443	25.967	1,046.105	235.372	443.713	24.557	1.417
兵 庫 県	1,394.792	25.844	1,133.491	235.457	592.712	24.667	0.967
奈 良 県	1,316.451	24.558	1,058.961	232.932	410.591	23.174	1.140
和歌山県	1,345.907	25.329	1,121.359	199.218	352.053	23.952	1.101
鳥 取 県	1,282.352	27.329	1,040.710	214.314	546.507	26.164	0.494
島 根 県	1,245.743	25.861	1,044.868	175.014	505.502	25.298	1.148
岡 山 県	1,356.905	30.160	1,086.568	240.178	480.144	28.841	0.890
広 島 県	1,426.557	29.191	1,166.458	230.908	663.603	28.018	1.366
山 口 県	1,331.962	28.992	1,108.277	194.693	623.016	27.649	0.864
徳 島 県	1,379.783	31.054	1,133.495	215.233	402.072	29.789	1.094
香 川 県	1,320.705	28.390	1,091.798	200.517	544.239	26.982	0.356
愛 媛 県	1,468.644	31.912	1,205.806	230.926	457.745	29.993	1.937
高 知 県	1,242.177	31.646	1,015.439	195.092	485.825	30.519	1.122
福 岡 県	1,331.865	32.326	1,082.636	216.903	651.776	31.102	1.228
佐 賀 県	1,388.225	33.904	1,138.622	215.700	785.970	32.745	0.876
長 崎 県	1,469.177	35.560	1,202.102	231.515	704.025	33.627	0.863
熊 本 県	1,399.896	30.642	1,171.444	197.809	567.824	30.862	0.797
大 分 県	1,324.913	37.976	1,118.055	168.882	616.029	36.140	1.169
宮 崎 県	1,308.635	31.017	1,101.721	175.897	684.784	29.800	0.811
鹿児島県	1,323.063	35.420	1,108.623	179.020	650.139	33.931	0.462
沖 縄 県	1,261.239	30.043	1,062.392	168.804	627.115	28.223	0.764
市 町 村	1,338.385	26.649	1,092.199	219.537	575.550	25.039	1.019

第14-1表 都道府県別診療費等諸率  
－退職者医療分（退職被保険者、被扶養者）－

全体

（ 3月～2月ベース ）

	1件当たり日数（日）						
	診療費計				調 剤	食 事 療 養	訪 問 看 護
	診 療 費 計	入 院	入 院 外	歯 科			
北 海 道	2.16	15.54	1.65	2.68	1.28	40.80	7.62
青 森 県	2.16	14.87	1.82	2.66	1.35	38.75	9.12
岩 手 県	2.00	15.72	1.64	2.29	1.26	40.06	7.71
宮 城 県	2.00	13.83	1.68	2.26	1.30	36.26	8.31
秋 田 県	1.96	8.60	1.58	2.48	1.29	40.05	6.43
山 形 県	2.00	15.09	1.69	2.13	1.27	39.57	8.52
福 島 県	2.02	15.26	1.63	2.52	1.28	41.04	5.51
茨 城 県	1.97	14.34	1.63	2.31	1.27	37.29	8.04
栃 木 県	2.07	14.46	1.77	2.38	1.34	37.64	7.14
群 馬 県	2.09	14.73	1.71	2.50	1.30	38.65	7.18
埼 玉 県	2.09	14.36	1.77	2.31	1.30	38.09	6.54
千 葉 県	2.00	13.89	1.69	2.23	1.27	35.14	6.58
東 京 都	2.09	14.29	1.77	2.33	1.33	36.99	7.24
神奈川県	2.04	13.69	1.73	2.29	1.30	35.64	6.42
新 潟 県	1.97	15.28	1.62	2.31	1.26	40.18	4.93
富 山 県	2.09	15.30	1.66	2.38	1.25	41.75	6.82
石 川 県	2.13	15.02	1.70	2.53	1.30	40.49	6.38
福 井 県	2.21	14.61	1.86	2.38	1.31	39.05	9.03
山 梨 県	2.04	14.58	1.68	2.40	1.25	34.28	9.09
長 野 県	1.95	14.08	1.60	2.34	1.25	37.33	5.79
岐 阜 県	2.07	14.19	1.79	2.09	1.34	37.28	8.10
静 岡 県	2.01	13.96	1.72	2.23	1.29	36.67	6.64
愛 知 県	2.09	14.61	1.80	2.14	1.34	36.77	7.13
三 重 県	2.05	13.92	1.78	2.15	1.30	37.04	6.84
滋 賀 県	2.03	14.65	1.69	2.18	1.30	38.17	7.72
京 都 府	2.16	14.48	1.84	2.26	1.32	37.80	7.21
大 阪 府	2.27	14.82	1.93	2.38	1.37	39.08	7.54
兵 庫 県	2.16	14.70	1.86	2.24	1.37	38.10	6.77
奈 良 県	2.03	14.31	1.71	2.19	1.42	36.21	5.63
和歌山県	2.13	15.37	1.78	2.41	1.33	40.46	10.81
鳥 取 県	2.10	15.72	1.71	2.27	1.37	41.84	9.77
島 根 県	2.05	15.05	1.69	2.29	1.31	38.87	8.63
岡 山 県	2.17	14.74	1.82	2.16	1.37	40.08	7.65
広 島 県	2.33	15.33	1.99	2.36	1.48	41.15	6.81
山 口 県	2.24	16.36	1.84	2.42	1.37	44.39	6.99
徳 島 県	2.27	16.92	1.85	2.39	1.34	51.07	7.64
香 川 県	2.30	15.48	1.94	2.40	1.36	41.55	7.18
愛 媛 県	2.24	15.10	1.88	2.38	1.31	41.73	5.92
高 知 県	2.24	16.59	1.79	2.26	1.29	45.85	7.56
福 岡 県	2.44	16.08	1.97	2.77	1.41	43.74	7.51
佐 賀 県	2.51	16.40	2.09	2.53	1.49	45.27	4.69
長 崎 県	2.36	16.27	1.95	2.32	1.40	42.08	6.58
熊 本 県	2.28	15.48	1.89	2.53	1.39	42.07	6.91
大 分 県	2.28	14.56	1.80	2.66	1.32	38.38	8.51
宮 崎 県	2.27	15.93	1.83	2.64	1.31	42.89	7.88
鹿児島県	2.37	16.20	1.88	2.66	1.35	44.56	6.91
沖 縄 県	2.01	14.68	1.59	2.41	1.22	40.16	9.20
市 町 村	2.13	14.72	1.78	2.34	1.33	39.14	7.12

第14-1表 都道府県別診療費等諸率  
－退職者医療分（退職被保険者、被扶養者）－

全体

（ 3月～2月ベース ）

	1件当たり費用額（円）						
	診療費計				調 剤	食 事 療 養	訪 問 看 護
	診 療 費 計	入 院	入 院 外	歯 科			
北 海 道	28,364	510,488	14,566	18,820	12,523	27,622	91,988
青 森 県	21,808	481,653	12,515	17,098	10,928	25,798	85,090
岩 手 県	20,877	453,112	11,941	15,382	11,208	27,518	71,334
宮 城 県	21,755	488,233	12,423	13,693	10,742	24,118	81,498
秋 田 県	21,451	256,030	11,406	17,043	11,868	26,936	64,725
山 形 県	20,788	477,413	12,134	13,191	11,254	26,697	99,918
福 島 県	22,284	485,236	12,606	15,176	11,848	27,502	62,185
茨 城 県	22,035	490,906	13,470	13,689	12,412	24,432	79,531
栃 木 県	22,469	480,840	15,036	14,019	11,216	25,286	73,969
群 馬 県	23,551	479,435	14,661	13,748	11,571	26,197	73,438
埼 玉 県	22,730	512,663	13,974	13,225	11,448	25,748	64,949
千 葉 県	22,251	503,605	13,682	13,313	11,090	23,687	66,999
東 京 都	22,315	521,405	13,444	13,402	11,184	24,996	70,078
神奈川県	22,118	509,368	13,114	14,356	10,997	24,294	63,340
新 潟 県	21,683	498,030	12,803	14,643	11,138	26,726	51,564
富 山 県	25,188	468,233	14,493	14,340	12,449	27,783	64,552
石 川 県	26,840	502,010	14,825	16,365	14,906	27,079	63,306
福 井 県	25,883	473,540	15,724	15,406	14,915	24,841	89,324
山 梨 県	23,227	493,728	13,497	15,156	12,030	23,232	89,604
長 野 県	22,158	492,534	13,175	13,787	11,936	24,937	61,716
岐 阜 県	22,253	488,077	14,125	12,585	12,055	25,049	78,666
静 岡 県	22,110	486,387	14,267	13,072	10,923	24,569	65,672
愛 知 県	22,881	505,885	14,756	12,991	11,785	25,588	73,839
三 重 県	21,687	480,421	13,940	13,089	11,550	24,981	65,255
滋 賀 県	23,716	533,495	13,709	12,923	12,546	25,725	83,191
京 都 府	25,632	551,597	15,178	13,354	13,842	25,318	72,299
大 阪 府	25,435	525,008	15,318	15,286	12,521	26,468	74,034
兵 庫 県	23,148	503,061	14,007	14,479	11,087	26,338	69,636
奈 良 県	24,523	522,692	15,479	13,116	11,166	25,626	58,340
和歌山県	24,490	512,841	15,135	15,059	12,163	27,607	105,897
鳥 取 県	23,904	505,532	13,187	14,529	11,700	27,991	121,310
島 根 県	23,603	507,250	13,027	15,273	11,691	26,211	88,840
岡 山 県	25,713	485,306	15,541	14,019	10,607	26,798	74,359
広 島 県	24,547	479,749	14,947	15,500	11,006	27,694	66,753
山 口 県	23,557	470,962	13,344	15,071	10,691	29,544	70,645
徳 島 県	25,841	490,748	15,034	15,678	13,248	31,058	86,766
香 川 県	24,325	470,735	14,288	15,773	12,652	27,038	68,599
愛 媛 県	24,391	461,429	14,815	14,002	11,924	27,657	57,856
高 知 県	26,968	498,115	14,682	14,490	12,019	30,475	67,941
福 岡 県	26,036	488,143	14,282	15,833	10,238	29,226	74,877
佐 賀 県	24,467	450,500	13,587	14,932	10,057	29,845	49,867
長 崎 県	24,164	464,404	13,053	14,233	10,398	29,559	66,163
熊 本 県	24,516	448,815	15,186	14,040	10,406	28,180	74,982
大 分 県	26,977	434,663	14,687	16,667	11,139	26,202	86,777
宮 崎 県	24,976	473,357	13,729	16,355	9,978	28,599	73,766
鹿児島県	26,083	458,949	14,050	14,953	9,613	29,762	67,264
沖 縄 県	25,370	495,010	13,776	14,753	9,775	27,206	95,562
市 町 村	23,606	492,513	14,030	14,330	11,411	26,398	71,837

第14-1表 都道府県別診療費等諸率  
－退職者医療分（退職被保険者、被扶養者）－

全体

（ 3月～2月ベース ）

	1日当たり費用額（円）						
	診療費計				調剤	食事療養	訪問看護
	診療費計	入院	入院外	歯科			
北海道	13,125	32,850	8,839	7,029	9,803	677	12,065
青森県	10,085	32,402	6,868	6,421	8,110	666	9,330
岩手県	10,426	28,826	7,291	6,726	8,894	687	9,250
宮城県	10,878	35,310	7,402	6,046	8,278	665	9,810
秋田県	10,921	29,766	7,202	6,867	9,171	673	10,067
山形県	10,390	31,628	7,193	6,186	8,852	675	11,734
福島県	11,038	31,789	7,752	6,032	9,277	670	11,296
茨城県	11,177	34,225	8,250	5,921	9,744	655	9,889
栃木県	10,856	33,261	8,504	5,897	8,353	672	10,362
群馬県	11,282	32,557	8,553	5,488	8,913	678	10,222
埼玉県	10,883	35,709	7,902	5,735	8,819	676	9,924
千葉県	11,099	36,269	8,098	5,965	8,764	674	10,178
東京都	10,692	36,487	7,606	5,756	8,415	676	9,681
神奈川県	10,836	37,218	7,569	6,256	8,461	682	9,869
新潟県	10,990	32,603	7,910	6,348	8,828	665	10,468
富山県	12,075	30,594	8,731	6,035	9,943	665	9,470
石川県	12,599	33,424	8,736	6,475	11,483	669	9,924
福井県	11,697	32,417	8,455	6,477	11,388	636	9,890
山梨県	11,374	33,856	8,043	6,310	9,637	678	9,855
長野県	11,359	34,978	8,216	5,880	9,564	668	10,654
岐阜県	10,761	34,386	7,872	6,009	9,025	672	9,715
静岡県	11,019	34,839	8,317	5,855	8,451	670	9,883
愛知県	10,965	34,630	8,178	6,058	8,766	696	10,362
三重県	10,599	34,514	7,836	6,076	8,858	674	9,535
滋賀県	11,703	36,412	8,104	5,935	9,623	674	10,775
京都府	11,849	38,104	8,260	5,915	10,520	670	10,026
大阪府	11,224	35,426	7,943	6,418	9,170	677	9,825
兵庫県	10,725	34,215	7,550	6,461	8,101	691	10,293
奈良県	12,061	36,516	9,031	5,988	7,851	708	10,366
和歌山県	11,498	33,370	8,500	6,241	9,112	682	9,795
鳥取県	11,371	32,159	7,709	6,408	8,571	669	12,411
島根県	11,510	33,709	7,714	6,668	8,901	674	10,290
岡山県	11,853	32,920	8,525	6,501	7,715	669	9,725
広島県	10,557	31,297	7,501	6,563	7,450	673	9,803
山口県	10,515	28,784	7,257	6,222	7,823	666	10,110
徳島県	11,367	29,002	8,126	6,562	9,922	608	11,361
香川県	10,576	30,408	7,369	6,573	9,285	651	9,556
愛媛県	10,867	30,548	7,889	5,878	9,117	663	9,779
高知県	12,035	30,022	8,202	6,415	9,307	665	8,989
福岡県	10,659	30,351	7,249	5,719	7,246	668	9,964
佐賀県	9,750	27,474	6,495	5,903	6,758	659	10,644
長崎県	10,243	28,538	6,678	6,133	7,408	702	10,055
熊本県	10,772	28,987	8,045	5,550	7,486	670	10,850
大分県	11,851	29,844	8,157	6,257	8,441	683	10,194
宮崎県	10,999	29,715	7,510	6,205	7,601	667	9,357
鹿児島県	10,995	28,324	7,456	5,627	7,139	668	9,731
沖縄県	12,599	33,724	8,652	6,115	7,988	678	10,383
市町村	11,080	33,450	7,878	6,122	8,605	674	10,094

第14-1表 都道府県別診療費等諸率  
－退職者医療分（退職被保険者、被扶養者）－

全体					( 3月～2月ベース )				
	1人当たり費用額 (円)								
	診 療 費 計				調 剤	食 事 療 養	訪 問 看 護	療養の給付等 合 計	療養諸費合計 (実績医療費)
	診 療 費 計	入 院	入 院 外	歯 科					
北 海 道	351,306	168,372	150,496	32,438	76,013	8,697	794	436,811	441,046
青 森 県	293,780	121,252	146,091	26,437	75,026	6,182	912	375,899	380,629
岩 手 県	282,163	117,013	134,534	30,617	75,241	7,027	469	364,900	367,752
宮 城 県	297,382	128,215	140,992	28,175	74,549	6,022	756	378,709	383,998
秋 田 県	286,782	130,660	127,538	28,585	85,425	6,832	465	379,503	383,487
山 形 県	293,883	123,152	141,717	29,015	66,394	6,489	834	367,600	371,926
福 島 県	305,396	131,140	145,313	28,943	77,000	6,805	650	389,851	394,919
茨 城 県	271,641	108,103	135,805	27,732	68,337	5,055	639	345,671	350,552
栃 木 県	296,408	103,369	164,266	28,774	55,339	5,154	529	357,431	363,518
群 馬 県	303,191	119,903	156,292	26,996	49,793	6,179	565	359,728	365,707
埼 玉 県	296,965	119,402	146,739	30,825	67,845	5,570	605	370,985	380,133
千 葉 県	284,984	113,712	139,755	31,518	65,639	5,004	520	356,148	363,663
東 京 都	325,925	133,109	157,674	35,143	81,293	5,960	951	414,129	427,008
神奈川県	298,666	121,839	143,437	33,390	76,753	5,322	726	381,467	389,086
新 潟 県	298,864	121,357	144,361	33,146	75,163	6,231	523	380,781	385,263
富 山 県	312,761	137,322	149,692	25,747	48,005	7,786	334	368,885	379,349
石 川 県	335,742	152,231	156,330	27,181	60,260	7,832	531	404,366	412,312
福 井 県	326,945	133,286	167,773	25,885	42,872	6,705	1,164	377,686	384,337
山 梨 県	282,163	118,393	135,937	27,832	69,154	5,870	796	357,983	365,014
長 野 県	275,956	113,717	135,414	26,825	61,839	5,479	742	344,015	349,993
岐 阜 県	305,237	118,701	155,611	30,925	63,150	5,708	813	374,909	383,169
静 岡 県	285,650	106,936	151,684	27,030	63,519	5,112	368	354,649	359,850
愛 知 県	319,470	121,500	164,773	33,197	57,461	5,838	742	383,511	390,891
三 重 県	303,115	113,533	159,451	30,131	56,177	5,446	588	365,326	370,538
滋 賀 県	293,127	128,626	137,558	26,943	58,544	5,969	847	358,487	363,768
京 都 府	328,812	142,020	157,449	29,343	52,278	6,255	932	388,277	398,321
大 阪 府	332,546	136,328	160,239	35,979	55,556	6,500	1,049	395,651	414,083
兵 庫 県	322,865	130,010	158,765	34,091	65,713	6,497	674	395,749	403,667
奈 良 県	322,834	128,364	163,919	30,551	45,846	5,938	665	375,283	385,644
和歌山県	329,618	129,900	169,717	30,001	42,822	6,613	1,166	380,218	392,274
鳥 取 県	306,529	138,155	137,237	31,138	63,943	7,324	600	378,396	379,844
島 根 県	294,029	131,180	136,118	26,730	59,096	6,631	1,020	360,776	362,826
岡 山 県	348,901	146,367	168,864	33,670	50,930	7,729	662	408,221	412,279
広 島 県	350,182	140,044	174,347	35,791	73,034	7,759	912	431,887	437,313
山 口 県	313,771	136,540	147,888	29,343	66,608	8,169	610	389,158	392,869
徳 島 県	356,554	152,398	170,411	33,745	53,268	9,252	949	420,023	426,964
香 川 県	321,265	133,640	155,996	31,628	68,859	7,295	244	397,663	405,397
愛 媛 県	358,224	147,251	178,638	32,335	54,582	8,295	1,120	422,222	425,450
高 知 県	334,990	157,635	149,086	28,269	58,392	9,301	762	403,444	408,170
福 岡 県	346,765	157,799	154,625	34,341	66,731	9,090	919	423,506	430,175
佐 賀 県	339,654	152,736	154,710	32,208	79,041	9,773	437	428,904	435,055
長 崎 県	355,008	165,143	156,915	32,950	73,202	9,940	571	438,721	445,097
熊 本 県	343,199	137,527	177,900	27,772	59,088	8,697	597	411,581	415,872
大 分 県	357,424	165,067	164,209	28,148	68,619	9,469	1,014	436,527	441,516
宮 崎 県	326,838	146,819	151,251	28,768	68,328	8,523	598	404,288	408,647
鹿児島県	345,088	162,561	155,759	26,768	62,495	10,099	311	417,993	423,216
沖 縄 県	319,972	148,715	146,354	24,903	61,300	7,678	730	389,681	393,420
市 町 村	315,943	131,250	153,233	31,459	65,674	6,610	732	388,959	396,664

第14-1表 都道府県別診療費等諸率  
－退職者医療分（退職被保険者）－

全体

（ 3月～2月ベース ）

	被保険者100人当たり受診件数						
	診 療 費 計				調 剤	食 事 療 養	訪 問 看 護
	診 療 費 計	入 院	入 院 外	歯 科			
北 海 道	1,324.732	39.610	1,109.695	175.426	649.537	37.610	0.752
青 森 県	1,373.111	27.405	1,193.809	151.897	699.833	26.002	0.937
岩 手 県	1,418.136	27.292	1,182.469	208.375	708.838	26.450	0.559
宮 城 県	1,446.083	30.293	1,202.879	212.911	733.527	28.735	0.771
秋 田 県	1,368.157	53.366	1,146.383	168.408	735.448	27.045	0.679
山 形 県	1,455.506	26.672	1,202.911	225.923	608.644	25.096	0.670
福 島 県	1,429.064	28.707	1,202.634	197.724	677.427	26.697	0.803
茨 城 県	1,233.347	23.870	1,018.395	191.081	560.458	22.374	0.634
栃 木 県	1,393.534	24.159	1,154.047	215.328	520.102	22.445	0.527
群 馬 県	1,319.499	26.867	1,094.355	198.277	438.170	25.204	0.798
埼 玉 県	1,345.914	26.600	1,087.214	232.099	613.172	24.531	0.836
千 葉 県	1,316.221	25.928	1,055.121	235.173	611.555	24.197	0.629
東 京 都	1,450.551	28.206	1,171.919	250.425	723.748	26.408	1.140
神奈川県	1,397.180	28.077	1,136.316	232.786	723.260	25.578	1.038
新 潟 県	1,443.803	26.200	1,181.608	235.995	704.907	25.062	0.742
富 山 県	1,270.920	30.343	1,058.961	181.616	396.758	28.942	0.485
石 川 県	1,292.972	32.590	1,091.779	168.603	417.242	31.003	0.809
福 井 県	1,258.184	28.380	1,066.594	163.210	285.620	27.175	0.909
山 梨 県	1,260.102	26.018	1,046.058	188.027	601.962	28.016	0.684
長 野 県	1,299.457	24.837	1,072.503	202.117	539.212	23.522	0.941
岐 阜 県	1,416.770	26.396	1,140.498	249.875	546.528	24.691	0.867
静 岡 県	1,309.082	23.792	1,083.409	201.881	592.612	22.460	0.512
愛 知 県	1,485.206	27.387	1,189.217	268.602	518.867	25.936	0.891
三 重 県	1,444.235	25.966	1,187.930	230.339	500.705	24.082	0.697
滋 賀 県	1,297.149	26.928	1,053.748	216.474	491.181	25.791	0.949
京 都 府	1,373.913	29.842	1,113.316	230.755	407.368	28.604	1.176
大 阪 府	1,368.854	30.163	1,100.262	238.430	468.215	28.608	1.137
兵 庫 県	1,466.288	29.884	1,199.970	236.435	629.323	28.467	0.824
奈 良 県	1,403.083	30.393	1,133.725	238.964	446.282	28.534	0.921
和歌山県	1,438.117	29.906	1,202.255	205.956	376.227	28.172	0.671
鳥 取 県	1,334.008	29.158	1,085.512	219.337	570.740	27.877	0.417
島 根 県	1,294.045	27.318	1,087.243	179.484	524.247	26.702	1.152
岡 山 県	1,396.685	33.661	1,126.001	237.023	501.233	32.064	0.741
広 島 県	1,492.004	32.693	1,225.296	234.014	695.101	31.364	1.011
山 口 県	1,418.876	32.161	1,186.682	200.033	666.857	30.699	0.747
徳 島 県	1,441.118	32.081	1,188.027	221.010	422.013	30.668	0.912
香 川 県	1,366.185	30.220	1,135.401	200.564	568.629	28.679	0.344
愛 媛 県	1,516.026	35.209	1,249.089	231.728	474.600	32.947	1.305
高 知 県	1,284.561	34.346	1,052.935	197.280	504.355	33.042	0.824
福 岡 県	1,424.943	37.088	1,164.409	223.445	698.411	35.671	0.998
佐 賀 県	1,456.236	36.910	1,194.538	224.788	830.610	35.529	0.645
長 崎 県	1,573.534	39.652	1,289.761	244.122	761.554	37.452	0.831
熊 本 県	1,487.286	32.292	1,251.889	203.104	595.137	32.475	0.885
大 分 県	1,394.210	43.314	1,176.527	174.369	647.777	41.109	1.129
宮 崎 県	1,366.400	33.582	1,154.867	177.950	724.164	32.137	0.663
鹿児島県	1,408.937	39.694	1,184.911	184.332	701.267	38.052	0.224
沖 縄 県	1,400.116	33.696	1,187.804	178.616	702.179	31.431	0.636
市 町 村	1,391.881	29.879	1,140.772	221.230	599.984	28.023	0.853

第14-1表 都道府県別診療費等諸率  
－退職者医療分（退職被保険者）－

全体

（ 3月～2月ベース ）

	1件当たり日数（日）						
	診 療 費 計				調 剤	食 事 療 養	訪 問 看 護
	診 療 費 計	入 院	入 院 外	歯 科			
北 海 道	2.19	15.44	1.64	2.68	1.26	40.53	7.49
青 森 県	2.18	14.55	1.83	2.68	1.35	37.69	7.72
岩 手 県	1.99	14.78	1.64	2.31	1.26	38.30	7.75
宮 城 県	2.02	13.23	1.69	2.29	1.30	34.42	7.61
秋 田 県	1.97	8.57	1.58	2.49	1.30	38.94	6.75
山 形 県	1.99	14.24	1.69	2.15	1.27	36.65	9.50
福 島 県	2.01	14.43	1.63	2.54	1.27	37.90	5.59
茨 城 県	1.97	13.47	1.64	2.34	1.27	34.43	8.51
栃 木 県	2.07	13.65	1.77	2.39	1.34	35.11	7.42
群 馬 県	2.09	14.02	1.72	2.52	1.29	36.32	6.87
埼 玉 県	2.11	13.96	1.78	2.33	1.30	36.84	6.52
千 葉 県	2.04	13.47	1.71	2.27	1.27	33.57	6.36
東 京 都	2.11	14.07	1.77	2.36	1.33	36.04	7.68
神奈川県	2.07	13.31	1.74	2.33	1.29	34.43	5.89
新 潟 県	1.98	14.56	1.63	2.33	1.26	37.70	5.59
富 山 県	2.08	14.74	1.66	2.39	1.25	39.89	6.49
石 川 県	2.14	14.70	1.70	2.55	1.30	39.43	6.33
福 井 県	2.22	14.02	1.88	2.39	1.31	37.11	7.50
山 梨 県	2.04	13.99	1.67	2.42	1.24	31.81	7.73
長 野 県	1.94	13.49	1.60	2.36	1.24	35.32	5.47
岐 阜 県	2.09	13.57	1.81	2.11	1.34	35.13	7.34
静 岡 県	2.02	13.45	1.72	2.26	1.29	34.80	6.81
愛 知 県	2.11	13.94	1.82	2.17	1.34	34.02	7.78
三 重 県	2.07	13.42	1.80	2.18	1.30	34.46	7.19
滋 賀 県	2.05	14.15	1.70	2.20	1.30	36.41	8.46
京 都 府	2.19	14.10	1.86	2.28	1.29	35.62	7.54
大 阪 府	2.32	14.59	1.96	2.41	1.36	38.14	7.67
兵 庫 県	2.20	14.37	1.88	2.28	1.38	36.54	7.31
奈 良 県	2.09	14.21	1.74	2.21	1.29	35.37	5.94
和歌山県	2.18	14.95	1.82	2.44	1.34	38.74	12.12
鳥 取 県	2.10	14.94	1.72	2.29	1.35	39.41	12.24
島 根 県	2.05	14.52	1.69	2.31	1.31	36.73	8.20
岡 山 県	2.21	14.46	1.85	2.19	1.38	39.22	7.70
広 島 県	2.37	14.99	2.03	2.39	1.51	40.14	7.05
山 口 県	2.26	15.94	1.86	2.45	1.37	43.07	7.93
徳 島 県	2.26	15.97	1.86	2.42	1.34	49.47	7.71
香 川 県	2.31	14.79	1.95	2.43	1.36	38.96	9.02
愛 媛 県	2.28	14.90	1.91	2.39	1.31	41.08	6.49
高 知 県	2.27	16.47	1.80	2.26	1.28	45.42	6.78
福 岡 県	2.48	15.74	2.00	2.81	1.41	42.58	8.45
佐 賀 県	2.54	15.77	2.13	2.54	1.46	42.81	6.27
長 崎 県	2.39	15.91	1.98	2.34	1.41	40.20	7.85
熊 本 県	2.27	14.61	1.90	2.56	1.39	39.17	6.48
大 分 県	2.32	14.30	1.82	2.69	1.32	37.20	8.88
宮 崎 県	2.28	15.43	1.83	2.66	1.31	41.20	7.08
鹿児島県	2.39	15.66	1.89	2.70	1.34	42.69	7.07
沖 縄 県	1.97	13.31	1.58	2.42	1.22	35.43	10.56
市 町 村	2.15	14.29	1.79	2.37	1.32	37.55	7.28

第14-1表 都道府県別診療費等諸率  
－退職者医療分（退職被保険者）－

全体

（ 3月～2月ベース ）

	1件当たり費用額（円）						
	診療費計				調 剤	食 事 療 養	訪 問 看 護
	診 療 費 計	入 院	入 院 外	歯 科			
北 海 道	30,507	520,508	14,885	18,688	12,803	27,536	73,759
青 森 県	22,703	491,513	12,639	17,221	11,132	25,038	76,180
岩 手 県	21,187	461,181	12,015	15,605	11,460	26,156	71,276
宮 城 県	22,820	486,808	12,689	14,040	11,115	22,858	75,631
秋 田 県	21,937	263,415	11,392	17,197	12,203	26,229	67,149
山 形 県	20,904	480,055	12,144	13,342	11,167	24,893	121,165
福 島 県	22,752	493,658	12,728	15,352	11,978	25,229	68,361
茨 城 県	23,218	499,530	13,795	13,936	12,694	22,907	84,849
栃 木 県	23,173	480,984	15,276	14,129	11,502	23,729	81,814
群 馬 県	24,380	483,216	15,006	13,947	11,862	24,524	67,898
埼 玉 県	24,262	522,424	14,357	13,567	11,852	24,989	65,800
千 葉 県	23,950	514,329	14,188	13,685	11,624	22,798	67,910
東 京 都	23,947	531,518	13,920	13,701	11,650	24,431	72,970
神奈川県	23,897	516,610	13,592	14,768	11,536	23,497	59,531
新 潟 県	22,376	509,540	13,065	14,911	11,295	25,236	57,332
富 山 県	25,422	472,017	14,491	14,546	12,515	26,598	61,261
石 川 県	27,473	503,041	14,965	16,541	15,088	26,401	63,017
福 井 県	26,380	479,418	15,982	15,552	15,059	23,481	72,302
山 梨 県	23,690	493,930	13,504	15,291	12,242	21,685	73,808
長 野 県	22,735	501,895	13,292	13,961	12,135	23,698	59,067
岐 阜 県	23,067	495,347	14,388	12,790	12,401	23,745	71,723
静 岡 県	22,975	492,843	14,459	13,304	11,236	23,404	68,060
愛 知 県	24,137	517,149	15,241	13,254	12,123	24,072	81,920
三 重 県	22,686	489,359	14,276	13,452	11,912	23,517	69,490
滋 賀 県	24,952	549,552	13,975	13,128	12,760	24,614	92,013
京 都 府	27,309	567,777	15,664	13,596	14,392	24,431	74,260
大 阪 府	27,053	528,989	15,771	15,617	12,964	25,909	74,774
兵 庫 県	24,646	511,332	14,450	14,878	11,455	25,525	76,190
奈 良 県	26,975	533,867	16,258	13,352	11,775	25,384	66,022
和歌山県	26,446	534,062	15,714	15,387	12,745	26,657	113,920
鳥 取 県	24,475	514,413	13,305	14,625	11,800	26,420	157,610
島 根 県	23,857	510,353	13,019	15,465	11,857	24,865	88,635
岡 山 県	26,946	492,658	15,671	14,372	10,851	26,330	74,481
広 島 県	25,567	484,785	15,182	15,787	11,268	27,093	68,411
山 口 県	24,349	478,640	13,532	15,479	10,978	28,673	81,005
徳 島 県	25,927	498,709	15,005	16,015	13,615	28,996	96,023
香 川 県	24,983	476,224	14,539	16,121	12,885	25,415	84,107
愛 媛 県	25,422	470,037	14,983	14,141	12,269	27,330	62,724
高 知 県	28,020	506,820	14,919	14,587	12,213	30,289	62,442
福 岡 県	27,397	496,251	14,618	16,172	10,498	28,562	83,841
佐 賀 県	25,278	456,951	13,834	15,209	10,239	28,629	67,665
長 崎 県	25,062	473,664	13,257	14,564	10,615	28,758	77,833
熊 本 県	24,934	460,882	15,412	14,312	10,531	26,374	64,941
大 分 県	28,620	443,868	15,056	16,984	11,413	25,681	82,520
宮 崎 県	25,384	480,153	13,527	16,511	10,071	27,541	67,875
鹿児島県	26,976	469,757	13,957	15,316	9,860	28,635	64,235
沖 縄 県	25,735	509,433	13,677	14,673	9,818	24,317	116,267
市 町 村	24,823	500,640	14,341	14,605	11,746	25,449	73,345



第14-1表 都道府県別診療費等諸率  
－退職者医療分（退職被保険者）－

全体

（ 3月～2月ベース ）

	1日当たり費用額（円）						
	診 療 費 計				調 剤	食 事 療 養	訪 問 看 護
	診 療 費 計	入 院	入 院 外	歯 科			
北 海 道	13,904	33,709	9,055	6,964	10,151	679	9,841
青 森 県	10,403	33,778	6,890	6,415	8,261	664	9,869
岩 手 県	10,633	31,202	7,318	6,760	9,125	683	9,200
宮 城 県	11,312	36,787	7,527	6,121	8,574	664	9,943
秋 田 県	11,148	30,747	7,194	6,898	9,417	674	9,951
山 形 県	10,503	33,701	7,189	6,214	8,810	679	12,754
福 島 県	11,308	34,206	7,812	6,050	9,439	666	12,221
茨 城 県	11,764	37,091	8,435	5,955	10,022	665	9,966
栃 木 県	11,197	35,228	8,644	5,911	8,590	676	11,027
群 馬 県	11,663	34,473	8,727	5,532	9,170	675	9,887
埼 玉 県	11,488	37,430	8,088	5,818	9,150	678	10,088
千 葉 県	11,744	38,179	8,312	6,028	9,174	679	10,676
東 京 都	11,340	37,777	7,864	5,797	8,777	678	9,500
神奈川県	11,553	38,816	7,821	6,351	8,915	683	10,107
新 潟 県	11,318	35,000	8,023	6,412	8,966	669	10,263
富 山 県	12,231	32,026	8,721	6,077	10,029	667	9,438
石 川 県	12,837	34,212	8,791	6,495	11,632	670	9,950
福 井 県	11,894	34,194	8,509	6,519	11,484	633	9,645
山 梨 県	11,619	35,314	8,069	6,326	9,848	682	9,544
長 野 県	11,690	37,206	8,308	5,927	9,765	671	10,795
岐 阜 県	11,055	36,500	7,929	6,048	9,282	676	9,773
静 岡 県	11,369	36,633	8,382	5,883	8,709	672	9,990
愛 知 県	11,446	37,102	8,365	6,102	9,023	708	10,524
三 重 県	10,965	36,467	7,935	6,168	9,143	682	9,669
滋 賀 県	12,198	38,851	8,202	5,957	9,814	676	10,876
京 都 府	12,451	40,274	8,439	5,961	11,151	686	9,855
大 阪 府	11,679	36,260	8,051	6,472	9,567	679	9,745
兵 庫 県	11,201	35,578	7,680	6,527	8,326	699	10,426
奈 良 県	12,916	37,560	9,357	6,037	9,101	718	11,123
和歌山県	12,133	35,712	8,647	6,305	9,509	688	9,402
鳥 取 県	11,634	34,435	7,728	6,390	8,732	670	12,873
島 根 県	11,637	35,154	7,686	6,694	9,043	677	10,807
岡 山 県	12,170	34,079	8,456	6,561	7,868	671	9,673
広 島 県	10,794	32,335	7,486	6,610	7,474	675	9,701
山 口 県	10,760	30,022	7,275	6,310	8,016	666	10,220
徳 島 県	11,458	31,219	8,055	6,609	10,187	586	12,454
香 川 県	10,831	32,209	7,444	6,640	9,470	652	9,328
愛 媛 県	11,142	31,541	7,864	5,909	9,384	665	9,672
高 知 県	12,361	30,778	8,268	6,448	9,512	667	9,213
福 岡 県	11,044	31,534	7,327	5,754	7,444	671	9,924
佐 賀 県	9,965	28,982	6,505	5,980	7,033	669	10,789
長 崎 県	10,499	29,764	6,696	6,223	7,554	715	9,910
熊 本 県	10,998	31,537	8,104	5,600	7,581	673	10,022
大 分 県	12,344	31,032	8,264	6,310	8,651	690	9,291
宮 崎 県	11,153	31,115	7,374	6,211	7,676	668	9,585
鹿児島県	11,300	30,003	7,371	5,665	7,350	671	9,086
沖 縄 県	13,064	38,266	8,655	6,057	8,080	686	11,009
市 町 村	11,527	35,042	7,994	6,168	8,881	678	10,077

第14-1表 都道府県別診療費等諸率  
－退職者医療分（退職被保険者）－

全体

（ 3月～2月ベース ）

	1人当たり費用額（円）							
	診療費計				調剤	食事療養	訪問看護	療養の給付等 合計
	診療費計	入院	入院外	歯科				
北海道	404,136	206,173	165,179	32,784	83,162	10,356	555	498,209
青森県	311,743	134,701	150,883	26,159	77,903	6,510	714	396,871
岩手県	300,454	125,863	142,075	32,516	81,235	6,918	399	389,006
宮城県	329,991	147,471	152,628	29,893	81,535	6,568	583	418,677
秋田県	300,134	140,573	130,601	28,960	89,745	7,094	456	397,429
山形県	304,258	128,038	146,078	30,143	67,966	6,247	812	379,283
福島県	325,144	141,713	153,077	30,354	81,145	6,735	549	413,573
茨城県	286,359	119,240	140,490	26,628	71,142	5,125	538	363,164
栃木県	322,923	116,203	176,297	30,423	59,821	5,326	432	388,502
群馬県	321,698	129,825	164,220	27,654	51,974	6,181	542	380,394
埼玉県	326,550	138,965	156,097	31,488	72,675	6,130	550	405,905
千葉県	315,233	133,354	149,696	32,183	71,087	5,516	427	392,263
東京都	347,366	149,922	163,132	34,311	84,314	6,452	832	438,963
神奈川県	333,882	145,050	154,453	34,378	83,432	6,010	618	423,941
新潟県	323,067	133,501	154,376	35,190	79,620	6,325	425	409,438
富山県	323,096	143,226	153,451	26,419	49,654	7,698	297	380,746
石川県	355,216	163,940	163,387	27,889	62,953	8,185	510	426,864
福井県	331,908	136,059	170,467	25,382	43,011	6,381	657	381,958
山梨県	298,523	128,508	141,263	28,752	73,695	6,075	505	378,799
長野県	295,430	124,658	142,555	28,217	65,433	5,574	556	366,993
岐阜県	326,807	130,753	164,094	31,960	67,772	5,863	622	401,064
静岡県	300,763	117,256	156,650	26,858	66,587	5,256	349	372,955
愛知県	358,485	141,634	181,252	35,599	62,904	6,244	730	428,362
三重県	327,635	127,067	169,584	30,985	59,646	5,663	484	393,429
滋賀県	323,664	147,982	147,263	28,419	62,673	6,348	873	393,558
京都府	375,201	169,435	174,394	31,373	58,627	6,988	873	441,689
大阪府	370,313	159,557	173,522	37,234	60,701	7,412	850	439,276
兵庫県	361,379	152,804	173,399	35,176	72,089	7,266	628	441,362
奈良県	378,488	162,259	184,323	31,906	52,550	7,243	608	438,889
和歌山県	380,327	159,714	188,923	31,690	47,949	7,510	765	436,551
鳥取県	326,498	149,993	144,425	32,079	67,347	7,365	657	401,867
島根県	308,719	139,419	141,543	27,757	62,162	6,640	1,021	378,541
岡山県	376,357	165,835	176,456	34,066	54,390	8,443	552	439,742
広島県	381,458	158,492	186,022	36,944	78,324	8,498	692	468,971
山口県	345,481	153,935	160,583	30,963	73,210	8,802	605	428,100
徳島県	373,644	159,991	178,259	35,394	57,457	8,892	876	440,869
香川県	341,321	143,913	165,075	32,333	73,270	7,289	290	422,169
愛媛県	385,410	165,496	187,145	32,769	58,228	9,004	819	453,461
高知県	359,938	174,071	157,090	28,777	61,595	10,008	515	432,057
福岡県	390,395	184,049	170,211	36,135	73,320	10,188	836	474,740
佐賀県	368,109	168,663	165,258	34,189	85,042	10,171	436	463,759
長崎県	394,359	187,815	170,989	35,555	80,836	10,770	647	486,612
熊本県	370,840	148,828	192,944	29,068	62,673	8,565	575	442,652
大分県	399,016	192,258	177,143	29,615	73,932	10,557	932	484,437
宮崎県	346,846	161,246	156,219	29,381	72,931	8,851	450	429,078
鹿児島県	380,075	186,468	165,374	28,233	69,142	10,896	144	460,256
沖縄県	360,323	171,661	162,453	26,209	68,939	7,643	740	437,645
市町村	345,502	149,589	163,602	32,312	70,476	7,132	626	423,735

第14-1表 都道府県別診療費等諸率  
－退職者医療分（被扶養者）－

全体

（ 3月～2月ベース ）

	被保険者100人当たり受診件数						
	診療費計				調 剤	食 事 療 養	訪 問 看 護
	診 療 費 計	入 院	入 院 外	歯 科			
北 海 道	1,071.221	20.111	884.714	166.396	524.365	19.594	1.080
青 森 県	1,270.187	18.577	1,088.944	162.667	647.221	17.933	1.468
岩 手 県	1,165.147	21.716	970.509	172.922	566.347	22.972	0.931
宮 城 県	1,191.067	17.293	983.928	189.846	606.030	16.600	1.274
秋 田 県	1,230.968	43.128	1,022.424	165.417	666.808	19.660	0.851
山 形 県	1,249.856	22.364	1,030.940	196.553	516.660	21.215	1.477
福 島 県	1,195.414	22.008	1,003.612	169.794	567.637	18.909	1.769
茨 城 県	1,231.412	17.474	983.039	230.899	526.274	16.548	1.220
栃 木 県	1,138.403	15.022	942.631	180.751	428.345	15.371	1.170
群 馬 県	1,197.255	19.792	986.461	191.002	408.244	19.047	0.689
埼 玉 県	1,216.492	15.742	965.450	235.301	545.778	15.016	1.151
千 葉 県	1,202.620	15.200	947.208	240.213	548.454	14.356	1.103
東 京 都	1,487.447	18.323	1,175.150	293.974	735.322	16.947	1.938
神奈川県	1,253.956	15.375	1,006.411	232.170	645.839	14.363	1.370
新 潟 県	1,159.857	18.252	947.347	194.257	574.460	17.480	1.927
富 山 県	1,098.586	24.349	904.870	169.367	330.947	23.519	0.673
石 川 県	1,086.317	21.458	908.607	156.253	353.553	20.788	0.954
福 井 県	1,288.548	26.951	1,068.895	192.702	296.749	26.048	3.324
山 梨 県	1,079.356	17.889	890.946	170.521	493.864	17.044	1.500
長 野 県	1,052.302	16.835	867.888	167.578	442.585	16.425	2.133
岐 阜 県	1,253.763	18.889	999.990	234.884	464.453	17.812	1.471
静 岡 県	1,237.479	16.238	998.883	222.358	546.320	15.543	0.716
愛 知 県	1,193.301	16.329	951.200	225.771	416.187	15.688	1.266
三 重 県	1,276.889	17.579	1,029.467	229.844	449.210	15.890	1.430
滋 賀 県	1,070.346	16.480	867.014	186.851	400.191	16.188	1.208
京 都 府	1,081.588	16.701	869.536	195.351	312.113	16.087	1.541
大 阪 府	1,176.427	17.015	930.564	228.848	391.439	15.914	2.015
兵 庫 県	1,236.006	16.872	985.847	233.287	511.400	16.227	1.286
奈 良 県	1,167.909	14.553	930.767	222.589	349.394	13.983	1.517
和歌山県	1,172.950	16.746	969.625	186.579	306.711	16.037	1.907
鳥 取 県	1,094.453	20.673	877.737	196.043	458.358	19.933	0.777
島 根 県	1,069.815	20.554	890.528	158.734	437.230	20.185	1.135
岡 山 県	1,249.294	20.687	979.896	248.710	423.093	20.122	1.294
広 島 県	1,258.785	20.213	1,015.627	222.945	582.859	19.442	2.274
山 口 県	1,119.169	21.233	916.317	181.620	515.680	20.183	1.148
徳 島 県	1,196.011	27.978	970.109	197.923	342.322	27.158	1.639
香 川 県	1,183.248	22.859	960.014	200.375	470.522	21.853	0.392
愛 媛 県	1,332.481	22.437	1,081.425	228.619	409.308	21.506	3.751
高 知 県	1,097.767	22.449	887.683	187.635	422.689	21.921	2.137
福 岡 県	1,123.328	21.658	899.424	202.246	547.291	20.865	1.743
佐 賀 県	1,185.444	24.938	971.903	188.602	652.870	24.444	1.566
長 崎 県	1,219.490	25.771	992.367	201.352	566.384	24.475	0.939
熊 本 県	1,139.392	25.725	931.641	182.026	486.404	26.056	0.532
大 分 県	1,141.918	23.878	963.645	154.395	532.191	23.018	1.275
宮 崎 県	1,131.391	23.145	938.648	169.599	563.955	22.631	1.264
鹿児島県	1,119.357	25.281	927.656	166.419	528.856	24.156	1.027
沖 縄 県	976.905	22.562	805.626	148.717	473.431	21.654	1.026
市 町 村	1,204.841	18.585	970.945	215.311	514.557	17.588	1.433

第14-1表 都道府県別診療費等諸率  
－退職者医療分（被扶養者）－

全体

（ 3月～2月ベース ）

	1件当たり日数（日）						
	診療費計				調 剤	食 事 療 養	訪 問 看 護
	診 療 費 計	入 院	入 院 外	歯 科			
北 海 道	2.08	15.92	1.66	2.66	1.32	41.82	7.80
青 森 県	2.10	16.23	1.78	2.60	1.35	43.34	11.77
岩 手 県	2.04	19.02	1.62	2.21	1.27	45.72	7.65
宮 城 県	1.95	16.14	1.66	2.19	1.30	43.36	9.25
秋 田 県	1.95	8.74	1.58	2.44	1.29	45.23	5.57
山 形 県	2.05	19.07	1.68	2.07	1.29	53.15	6.76
福 島 県	2.04	18.51	1.61	2.44	1.31	54.27	5.38
茨 城 県	1.97	17.29	1.63	2.25	1.29	46.81	7.44
栃 木 県	2.07	17.60	1.77	2.34	1.35	46.62	6.83
群 馬 県	2.08	17.43	1.70	2.46	1.31	47.31	8.22
埼 玉 県	2.03	15.90	1.75	2.25	1.31	42.74	6.58
千 葉 県	1.92	15.44	1.65	2.15	1.26	40.97	6.86
東 京 都	2.02	15.20	1.76	2.25	1.33	40.95	6.54
神奈川県	1.98	15.10	1.72	2.23	1.31	40.10	7.24
新 潟 県	1.96	18.71	1.58	2.23	1.27	52.02	4.08
富 山 県	2.13	18.76	1.65	2.29	1.28	52.97	7.97
石 川 県	2.08	16.90	1.67	2.44	1.30	46.69	6.53
福 井 県	2.19	17.78	1.77	2.35	1.30	49.42	11.18
山 梨 県	2.05	17.18	1.69	2.35	1.27	46.40	10.95
長 野 県	1.98	17.20	1.62	2.30	1.27	47.61	6.30
岐 阜 県	2.01	16.47	1.73	2.04	1.33	45.07	9.27
静 岡 県	1.96	16.33	1.68	2.15	1.30	45.25	6.26
愛 知 県	2.02	17.17	1.75	2.07	1.35	47.15	6.07
三 重 県	1.98	15.84	1.72	2.08	1.31	47.18	6.41
滋 賀 県	1.96	16.89	1.65	2.09	1.32	45.76	6.15
京 都 府	2.08	15.97	1.79	2.20	1.39	46.37	6.66
大 阪 府	2.14	15.69	1.85	2.31	1.39	42.68	7.37
兵 庫 県	2.05	16.00	1.78	2.15	1.35	44.18	5.99
奈 良 県	1.92	14.67	1.66	2.15	1.70	39.14	5.31
和歌山県	2.02	16.75	1.70	2.36	1.32	46.10	9.95
鳥 取 県	2.10	19.73	1.66	2.18	1.43	54.21	4.95
島 根 県	2.05	17.61	1.67	2.21	1.32	49.16	10.23
岡 山 県	2.03	16.00	1.73	2.07	1.36	43.79	7.56
広 島 県	2.19	16.72	1.88	2.29	1.38	45.32	6.53
山 口 県	2.17	17.91	1.77	2.34	1.36	49.31	5.49
徳 島 県	2.31	20.17	1.80	2.28	1.33	56.49	7.52
香 川 県	2.28	18.26	1.89	2.31	1.37	51.80	2.30
愛 媛 県	2.12	16.02	1.79	2.35	1.31	44.58	5.35
高 知 県	2.14	17.24	1.73	2.25	1.32	48.01	8.58
福 岡 県	2.33	17.41	1.90	2.66	1.42	48.18	6.32
佐 賀 県	2.41	19.18	1.97	2.48	1.61	55.90	2.74
長 崎 県	2.27	17.60	1.88	2.26	1.40	48.98	3.88
熊 本 県	2.31	18.74	1.83	2.44	1.39	52.83	9.04
大 分 県	2.14	15.82	1.73	2.58	1.32	43.93	7.65
宮 崎 県	2.25	18.15	1.80	2.56	1.32	50.26	9.17
鹿児島県	2.33	18.24	1.86	2.54	1.36	51.56	6.83
沖 縄 県	2.14	18.85	1.63	2.39	1.25	54.20	7.48
市 町 村	2.06	16.48	1.74	2.27	1.34	45.47	6.88

第14-1表 都道府県別診療費等諸率  
－退職者医療分（被扶養者）－

全体

（ 3月～2月ベース ）

	1件当たり費用額（円）						
	診 療 費 計				調 剤	食 事 療 養	訪 問 看 護
	診 療 費 計	入 院	入 院 外	歯 科			
北 海 道	23,217	472,159	13,788	19,092	11,849	27,942	116,646
青 森 県	18,947	438,642	12,115	16,758	10,277	29,055	101,911
岩 手 県	19,821	424,716	11,686	14,630	10,322	31,909	71,430
宮 城 県	18,879	493,783	11,700	12,828	9,738	28,969	89,401
秋 田 県	19,622	225,064	11,459	16,511	10,616	30,232	58,168
山 形 県	20,261	465,067	12,089	12,513	11,658	35,060	62,146
福 島 県	20,615	452,435	12,169	14,565	11,385	37,084	53,816
茨 城 県	19,121	461,940	12,643	13,187	11,674	29,503	72,741
栃 木 県	20,371	480,275	14,321	13,700	10,374	30,818	65,364
群 馬 県	20,982	465,018	13,586	13,167	10,697	32,414	91,483
埼 玉 県	18,864	475,041	12,988	12,457	10,412	28,579	63,540
千 葉 県	18,153	463,278	12,441	12,510	9,778	26,991	65,855
東 京 都	18,033	479,513	12,167	12,715	9,950	27,368	65,500
神奈川県	18,046	482,187	12,002	13,507	9,759	27,213	69,271
新 潟 県	18,805	442,902	11,711	13,553	10,496	33,851	44,151
富 山 県	23,858	445,119	14,507	13,257	12,062	34,930	76,180
石 川 県	23,890	495,879	14,166	15,621	14,064	31,038	64,265
福 井 県	23,399	441,817	14,404	14,772	14,207	32,113	113,191
山 梨 県	21,612	492,849	13,471	14,711	11,255	30,833	111,144
長 野 県	19,609	443,170	12,662	13,038	11,069	31,280	65,894
岐 阜 県	19,845	461,498	13,342	12,013	10,993	29,776	89,376
静 岡 県	19,196	456,280	13,603	12,402	9,839	29,927	60,237
愛 知 県	19,313	462,784	13,370	12,277	10,823	31,306	60,860
三 重 県	18,758	446,179	12,936	12,146	10,503	30,734	59,901
滋 賀 県	19,661	462,451	12,835	12,282	11,835	30,519	64,432
京 都 府	20,925	487,723	13,802	12,725	12,256	28,806	68,994
大 阪 府	21,418	509,953	14,174	14,552	11,389	28,614	73,142
兵 庫 県	19,201	470,524	12,808	13,580	10,081	29,503	60,315
奈 良 県	19,471	482,676	13,852	12,681	9,832	26,472	50,349
和歌山県	19,993	441,757	13,788	14,381	10,826	30,738	100,599
鳥 取 県	21,371	459,970	12,656	14,136	11,249	35,987	50,440
島 根 県	22,483	492,225	13,067	14,484	10,962	32,694	89,598
岡 山 県	21,982	452,946	15,137	13,107	9,825	28,812	74,170
広 島 県	21,450	458,868	14,219	14,728	10,204	30,176	64,863
山 口 県	21,099	442,487	12,747	13,972	9,782	32,786	54,134
徳 島 県	25,531	463,398	15,142	14,552	11,894	38,037	71,338
香 川 県	22,028	448,804	13,391	14,722	11,801	33,475	27,470
愛 媛 県	21,021	422,610	14,258	13,599	10,776	29,097	52,989
高 知 県	22,772	452,736	13,723	14,144	11,232	31,429	75,170
福 岡 県	22,167	457,034	13,309	14,994	9,496	31,771	63,385
佐 賀 県	21,495	422,033	12,682	13,946	9,366	35,114	28,011
長 崎 県	21,391	430,315	12,419	13,270	9,700	32,492	41,433
熊 本 県	22,890	403,664	14,282	13,134	9,951	34,889	124,741
大 分 県	21,682	390,570	13,496	15,723	10,257	28,655	96,727
宮 崎 県	23,462	443,101	14,489	15,854	9,612	33,209	83,243
鹿児島県	23,415	418,692	14,332	13,997	8,836	33,974	68,833
沖 縄 県	24,297	450,907	14,075	14,948	9,644	35,795	69,284
市 町 村	20,098	459,895	13,116	13,622	10,434	30,172	69,596

第14-1表 都道府県別診療費等諸率  
－退職者医療分（被扶養者）－

全体

（ 3月～2月ベース ）

	1日当たり費用額（円）						
	診療費計				調 剤	食 事 療 養	訪 問 看 護
	診 療 費 計	入 院	入 院 外	歯 科			
北 海 道	11,151	29,661	8,316	7,165	9,002	668	14,957
青 森 県	9,027	27,020	6,795	6,440	7,628	670	8,662
岩 手 県	9,737	22,330	7,197	6,606	8,097	698	9,335
宮 城 県	9,667	30,593	7,059	5,851	7,484	668	9,663
秋 田 県	10,058	25,736	7,231	6,758	8,244	668	10,446
山 形 県	9,890	24,390	7,212	6,055	9,043	660	9,188
福 島 県	10,090	24,447	7,536	5,968	8,718	683	9,994
茨 城 県	9,726	26,724	7,776	5,849	9,032	630	9,776
栃 木 県	9,840	27,289	8,087	5,854	7,663	661	9,569
群 馬 県	10,093	26,680	8,003	5,358	8,152	685	11,134
埼 玉 県	9,293	29,883	7,419	5,542	7,975	669	9,653
千 葉 県	9,448	30,003	7,556	5,822	7,752	659	9,599
東 京 都	8,918	31,539	6,912	5,659	7,460	668	10,018
神奈川県	9,120	31,931	6,979	6,053	7,431	679	9,569
新 潟 県	9,613	23,670	7,426	6,075	8,265	651	10,829
富 山 県	11,211	23,722	8,787	5,802	9,447	659	9,562
石 川 県	11,462	29,346	8,470	6,390	10,797	665	9,839
福 井 県	10,699	24,854	8,161	6,291	10,912	650	10,120
山 梨 県	10,523	28,695	7,956	6,257	8,884	664	10,154
長 野 県	9,919	25,763	7,817	5,675	8,708	657	10,461
岐 阜 県	9,858	28,018	7,693	5,896	8,236	661	9,644
静 岡 県	9,802	27,948	8,087	5,769	7,569	661	9,621
愛 知 県	9,540	26,952	7,624	5,932	8,038	664	10,027
三 重 県	9,478	28,173	7,525	5,828	8,038	651	9,345
滋 賀 県	10,013	27,377	7,771	5,864	8,995	667	10,481
京 都 府	10,067	30,543	7,731	5,790	8,830	621	10,354
大 阪 府	10,004	32,496	7,656	6,295	8,186	670	9,924
兵 庫 県	9,377	29,400	7,180	6,306	7,474	668	10,064
奈 良 県	10,144	32,892	8,322	5,895	5,772	676	9,484
和歌山県	9,919	26,368	8,132	6,104	8,187	667	10,112
鳥 取 県	10,201	23,315	7,621	6,483	7,881	664	10,185
島 根 県	10,953	27,944	7,844	6,558	8,287	665	8,756
岡 山 県	10,812	28,311	8,753	6,336	7,219	658	9,807
広 島 県	9,779	27,437	7,551	6,431	7,370	666	9,928
山 口 県	9,724	24,700	7,196	5,974	7,206	665	9,857
徳 島 県	11,045	22,970	8,396	6,394	8,937	673	9,491
香 川 県	9,674	24,580	7,090	6,362	8,612	646	11,921
愛 媛 県	9,900	26,384	7,978	5,787	8,228	653	9,908
高 知 県	10,658	26,258	7,924	6,298	8,499	655	8,757
福 岡 県	9,495	26,247	7,013	5,629	6,685	659	10,033
佐 賀 県	8,922	22,004	6,453	5,624	5,816	628	10,235
長 崎 県	9,412	24,456	6,618	5,862	6,938	663	10,676
熊 本 県	9,908	21,543	7,801	5,378	7,141	660	13,792
大 分 県	10,130	24,694	7,797	6,093	7,767	652	12,643
宮 崎 県	10,421	24,415	8,036	6,186	7,303	661	9,074
鹿児島県	10,060	22,958	7,719	5,521	6,487	659	10,076
沖 縄 県	11,344	23,918	8,644	6,259	7,717	660	9,262
市 町 村	9,736	27,912	7,526	5,999	7,811	664	10,120

第14-1表 都道府県別診療費等諸率  
－退職者医療分（被扶養者）－

全体

（ 3月～2月ベース ）

	1人当たり費用額（円）							
	診療費計				調剤	食事療養	訪問看護	療養の給付等 合計
	診療費計	入院	入院外	歯科				
北海道	248,705	94,957	121,980	31,768	62,131	5,475	1,260	317,570
青森県	240,666	81,485	131,921	27,260	66,517	5,210	1,496	313,890
岩手県	230,945	92,230	113,417	25,298	58,458	7,330	665	297,398
宮城県	224,862	85,392	115,117	24,354	59,013	4,809	1,139	289,822
秋田県	241,535	97,065	117,157	27,312	70,785	5,944	495	318,758
山形県	253,228	104,006	124,628	24,595	60,235	7,438	918	321,819
福島県	246,435	99,573	122,132	24,731	64,624	7,012	952	319,024
茨城県	235,453	80,719	124,286	30,448	61,438	4,882	888	302,660
栃木県	231,904	72,145	134,995	24,763	44,435	4,737	765	281,841
群馬県	251,208	92,034	134,024	25,150	43,669	6,174	630	301,681
埼玉県	229,485	74,780	125,394	29,311	56,828	4,291	731	291,335
千葉県	218,307	70,416	117,840	30,051	53,629	3,875	727	276,538
東京都	268,227	87,861	142,986	37,380	73,161	4,638	1,270	347,295
神奈川県	226,287	74,134	120,794	31,359	63,025	3,909	949	294,170
新潟県	218,110	80,839	110,944	26,327	60,293	5,917	851	285,171
富山県	262,105	108,383	131,269	22,453	39,919	8,215	513	310,753
石川県	259,526	106,403	128,714	24,408	49,723	6,452	613	316,314
福井県	301,508	119,073	153,969	28,466	42,159	8,365	3,762	355,794
山梨県	233,272	88,167	120,020	25,085	55,585	5,255	1,667	295,779
長野県	206,346	74,609	109,888	21,849	48,991	5,138	1,405	261,880
岐阜県	248,806	87,171	133,418	28,216	51,058	5,304	1,314	306,482
静岡県	237,547	74,092	135,878	27,577	53,755	4,652	431	296,385
愛知県	230,463	75,568	127,177	27,718	45,043	4,911	770	281,188
三重県	239,520	78,433	133,171	27,917	47,179	4,884	857	292,440
滋賀県	210,441	76,213	111,280	22,949	47,363	4,940	778	263,523
京都府	226,322	81,453	120,011	24,857	38,253	4,634	1,063	270,271
大阪府	251,973	86,769	131,901	33,302	44,580	4,554	1,474	302,580
兵庫県	237,328	79,385	126,264	31,680	51,555	4,787	776	294,446
奈良県	227,406	70,246	128,933	28,227	34,351	3,702	764	266,223
和歌山県	234,502	73,977	133,693	26,832	33,204	4,929	1,918	274,554
鳥取県	233,891	95,090	111,088	27,713	51,563	7,173	392	293,019
島根県	240,525	101,172	116,362	22,991	47,931	6,599	1,017	296,072
岡山県	274,626	93,702	148,325	32,599	41,569	5,798	960	322,952
広島県	270,006	92,753	144,417	32,836	59,476	5,867	1,475	336,823
山口県	236,132	93,951	116,806	25,375	50,444	6,617	622	293,815
徳島県	305,350	129,650	146,897	28,803	40,717	10,330	1,169	357,567
香川県	260,648	102,593	128,557	29,499	55,526	7,315	108	323,597
愛媛県	280,100	94,820	154,189	31,090	44,105	6,258	1,988	332,450
高知県	249,986	101,635	121,812	26,539	47,475	6,890	1,606	305,957
福岡県	249,013	98,986	119,703	30,324	51,969	6,629	1,105	308,716
佐賀県	254,811	105,248	123,261	26,302	61,149	8,583	439	324,982
長崎県	260,857	110,897	123,242	26,719	54,937	7,952	389	324,136
熊本県	260,805	103,842	133,055	23,908	48,402	9,091	664	318,962
大分県	247,589	93,262	130,052	24,275	54,589	6,596	1,234	310,008
宮崎県	265,447	102,554	136,005	26,888	54,206	7,516	1,053	328,221
鹿児島県	262,094	105,851	132,949	23,294	46,728	8,207	707	317,735
沖縄県	237,359	101,734	113,394	22,230	45,660	7,751	711	291,481
市町村	242,153	85,472	127,350	29,330	53,689	5,307	997	302,146

第14-2表 都道府県別診療費等諸率  
—一般被保険者分—

前期高齢者分再掲

(市町村 4月～2月ベース、組合 4月～3月ベース)

	被保険者100人当たり受診件数						
	診療費計				調剤	食事療養・生活療養	訪問看護
	診療費計	入院	入院外	歯科			
北海道	1,335.321	36.544	1,142.985	155.793	689.227	35.701	0.352
青森県	1,360.892	28.067	1,216.102	116.722	715.899	26.726	0.410
岩手県	1,395.880	27.195	1,207.973	160.712	726.433	25.852	0.309
宮城県	1,481.376	30.777	1,262.652	187.947	786.800	29.387	0.455
秋田県	1,420.606	31.131	1,242.720	146.754	807.271	29.714	0.211
山形県	1,466.465	26.184	1,249.366	190.914	632.521	24.912	0.249
福島県	1,374.026	29.248	1,186.108	158.670	665.210	27.755	0.433
茨城県	1,273.066	24.417	1,073.674	174.974	593.522	23.045	0.287
栃木県	1,354.104	25.665	1,152.858	175.582	532.168	24.294	0.259
群馬県	1,289.961	26.599	1,096.395	166.967	444.206	25.232	0.443
埼玉県	1,307.168	24.986	1,079.818	202.363	628.366	23.576	0.534
千葉県	1,315.374	25.564	1,081.622	208.188	630.462	24.231	0.544
東京都	1,472.291	28.808	1,210.890	232.594	775.662	27.322	1.097
神奈川県	1,431.184	27.305	1,190.498	213.381	783.568	25.947	0.827
新潟県	1,403.965	27.348	1,175.297	201.319	723.700	26.171	0.667
富山県	1,303.934	30.822	1,110.187	162.926	423.743	29.501	0.133
石川県	1,319.804	37.733	1,132.189	149.882	438.554	36.353	0.438
福井県	1,310.825	34.912	1,123.098	152.815	295.010	33.598	0.820
山梨県	1,272.577	27.163	1,083.462	161.952	625.156	25.953	0.753
長野県	1,306.131	25.732	1,104.349	176.049	562.438	24.594	0.661
岐阜県	1,389.210	25.900	1,145.840	217.469	549.792	24.287	0.555
静岡県	1,340.719	24.865	1,129.458	186.396	625.109	23.512	0.440
愛知県	1,441.901	23.862	1,184.798	233.241	515.306	22.667	0.270
三重県	1,425.414	28.250	1,199.937	197.227	509.413	26.939	0.491
滋賀県	1,359.659	27.520	1,138.169	193.970	546.096	26.535	0.684
京都府	1,403.176	30.584	1,164.649	207.942	424.045	29.277	0.735
大阪府	1,480.741	31.363	1,221.509	227.869	524.457	30.003	1.049
兵庫県	1,511.651	29.567	1,263.495	218.589	683.217	28.438	0.756
奈良県	1,415.887	28.588	1,171.162	216.137	466.114	27.294	0.719
和歌山県	1,425.659	29.918	1,224.698	171.043	385.702	28.604	0.701
鳥取県	1,324.833	30.923	1,108.722	185.188	586.396	29.535	0.271
島根県	1,376.558	32.908	1,179.353	164.296	570.194	31.662	0.525
岡山県	1,417.425	34.401	1,170.401	212.624	533.023	32.941	0.726
広島県	1,538.155	34.294	1,288.479	215.381	748.722	33.258	0.728
山口県	1,442.632	31.512	1,238.615	172.505	713.108	30.275	0.414
徳島県	1,420.937	36.769	1,202.501	181.668	427.203	35.480	0.484
香川県	1,418.584	35.838	1,201.785	180.961	606.808	34.608	0.302
愛媛県	1,415.141	35.375	1,196.570	183.196	457.183	33.970	0.776
高知県	1,359.801	39.317	1,146.764	173.721	563.235	38.118	0.796
福岡県	1,476.945	37.390	1,233.485	206.069	758.068	36.280	0.466
佐賀県	1,484.357	40.652	1,253.249	190.456	895.939	39.342	0.633
長崎県	1,597.562	45.063	1,345.664	206.835	815.569	43.337	0.527
熊本県	1,432.944	37.907	1,217.246	177.791	633.116	45.616	0.607
大分県	1,381.747	44.699	1,191.645	145.403	664.184	42.510	0.772
宮崎県	1,325.862	37.320	1,143.057	145.485	724.214	36.032	0.610
鹿児島県	1,377.484	41.800	1,190.935	144.748	719.636	40.642	0.321
沖縄県	1,283.981	39.352	1,111.706	132.922	669.439	37.990	0.605
市町村	1,406.848	30.132	1,179.284	197.431	638.959	28.957	0.621
組合	1,432.147	29.153	1,190.162	212.833	636.302	27.639	0.636
合計	1,407.593	30.104	1,179.605	197.885	638.881	28.918	0.622



第14-2表 都道府県別診療費等諸率  
—一般被保険者分—

前期高齢者分再掲

(市町村 4月～2月ベース、組合 4月～3月ベース)

	1件当たり日数(日)						
	診療費計				調剤	食事療養・生活療養	訪問看護
	診療費計	入院	入院外	歯科			
北海道	2.14	15.83	1.63	2.63	1.26	41.58	6.41
青森県	2.22	14.94	1.87	2.71	1.37	39.05	6.66
岩手県	1.99	14.88	1.65	2.32	1.27	39.90	5.87
宮城県	2.06	14.54	1.72	2.27	1.31	38.47	7.09
秋田県	2.02	16.28	1.61	2.51	1.32	43.97	6.06
山形県	1.98	13.79	1.71	2.16	1.28	36.02	5.13
福島県	2.04	15.37	1.64	2.58	1.29	41.83	6.42
茨城県	1.99	13.93	1.66	2.34	1.28	35.34	5.29
栃木県	2.11	15.15	1.78	2.38	1.34	40.20	5.94
群馬県	2.08	14.15	1.72	2.56	1.31	37.69	7.05
埼玉県	2.13	14.50	1.81	2.32	1.31	38.12	6.30
千葉県	2.06	14.42	1.73	2.25	1.28	37.43	6.37
東京都	2.20	15.08	1.87	2.34	1.35	39.79	6.61
神奈川県	2.12	14.16	1.81	2.29	1.31	36.98	6.34
新潟県	2.01	15.69	1.63	2.33	1.28	41.68	5.74
富山県	2.10	14.98	1.69	2.42	1.28	40.19	5.85
石川県	2.27	16.06	1.73	2.87	1.31	43.98	6.91
福井県	2.37	15.88	1.94	2.40	1.33	43.20	7.78
山梨県	2.09	14.83	1.71	2.45	1.25	39.13	7.60
長野県	1.94	14.03	1.59	2.38	1.26	37.41	5.00
岐阜県	2.12	13.91	1.85	2.12	1.36	36.75	8.21
静岡県	2.05	14.19	1.75	2.26	1.30	37.60	6.63
愛知県	2.09	13.52	1.85	2.16	1.36	34.83	5.80
三重県	2.14	15.32	1.83	2.18	1.31	41.57	6.80
滋賀県	2.09	15.05	1.76	2.20	1.33	39.84	6.37
京都府	2.30	15.22	1.96	2.29	1.34	40.83	6.77
大阪府	2.43	15.16	2.10	2.43	1.39	40.35	7.09
兵庫県	2.28	15.02	1.99	2.27	1.40	39.99	6.31
奈良県	2.08	14.45	1.75	2.21	1.31	38.23	6.89
和歌山県	2.23	15.87	1.86	2.45	1.36	42.98	9.02
鳥取県	2.16	15.56	1.76	2.32	1.35	41.77	5.58
島根県	2.13	15.77	1.73	2.27	1.33	42.91	8.27
岡山県	2.25	14.96	1.89	2.17	1.40	40.71	6.74
広島県	2.47	15.68	2.14	2.38	1.45	42.68	7.06
山口県	2.28	15.63	1.92	2.46	1.39	42.01	5.95
徳島県	2.39	17.44	1.92	2.43	1.36	48.34	8.95
香川県	2.46	16.39	2.05	2.41	1.40	44.44	7.59
愛媛県	2.40	16.45	1.99	2.37	1.33	45.20	6.87
高知県	2.36	17.02	1.87	2.29	1.32	48.22	6.35
福岡県	2.53	16.43	2.07	2.76	1.44	44.83	6.60
佐賀県	2.68	16.80	2.24	2.56	1.50	46.05	6.10
長崎県	2.56	16.86	2.12	2.30	1.45	48.06	7.60
熊本県	2.46	16.32	2.02	2.56	1.42	36.27	7.24
大分県	2.39	15.80	1.85	2.65	1.34	44.00	7.52
宮崎県	2.42	17.51	1.90	2.68	1.34	48.55	8.14
鹿児島県	2.50	17.39	1.96	2.62	1.36	48.70	6.99
沖縄県	2.17	16.91	1.61	2.49	1.25	47.32	7.41
市町村	2.21	15.21	1.85	2.36	1.34	40.53	6.67
組合	2.12	13.08	1.81	2.37	1.33	33.76	6.92
合計	2.21	15.15	1.85	2.36	1.34	40.34	6.67

第14-2表 都道府県別診療費等諸率  
—一般被保険者分—

前期高齢者分再掲

(市町村 4月～2月ベース、組合 4月～3月ベース)

	1件当たり費用額(円)						
	診療費計				調剤	食事療養 ・生活療養	訪問看護
	診療費計	入院	入院外	歯科			
北海道	26,504	496,571	12,537	18,715	12,479	28,465	65,301
青森県	21,380	475,993	11,223	17,879	11,342	26,346	64,860
岩手県	19,677	444,034	10,584	16,215	11,577	26,970	60,762
宮城県	21,373	470,578	11,514	14,047	11,005	25,847	70,208
秋田県	21,180	467,613	10,428	17,522	12,360	29,557	67,773
山形県	19,886	460,488	11,523	14,190	10,997	24,324	53,420
福島県	21,699	472,055	11,354	16,016	12,229	27,594	63,352
茨城県	21,408	483,748	12,039	14,382	12,725	23,826	55,573
栃木県	21,967	475,337	12,998	14,583	11,735	27,172	62,232
群馬県	23,057	482,392	13,198	14,622	11,896	26,239	70,528
埼玉県	22,286	499,193	12,889	13,545	11,681	25,771	65,012
千葉県	22,061	488,604	12,637	13,734	11,415	25,288	66,838
東京都	22,616	504,072	12,880	13,675	11,356	26,921	67,757
神奈川県	22,188	504,324	12,493	14,584	11,115	25,015	64,103
新潟県	21,071	476,585	11,510	15,005	11,169	28,020	59,532
富山県	23,442	449,860	12,852	14,930	12,738	27,187	58,725
石川県	26,986	473,770	13,440	16,829	15,498	29,792	71,002
福井県	27,112	461,678	15,162	15,658	15,118	28,825	78,962
山梨県	22,629	462,304	12,556	16,273	12,433	26,671	78,628
長野県	21,743	492,863	11,936	14,400	12,248	25,076	54,485
岐阜県	22,185	489,672	13,358	13,021	12,426	24,943	84,380
静岡県	21,991	487,840	13,116	13,624	11,183	25,485	67,789
愛知県	21,044	497,169	12,969	13,351	11,774	23,596	61,900
三重県	22,479	478,580	13,208	13,556	11,847	28,055	67,462
滋賀県	23,107	518,354	12,812	13,249	12,648	27,001	66,441
京都府	25,081	512,111	14,312	13,770	14,329	27,575	67,634
大阪府	25,532	511,525	14,847	15,917	12,649	27,541	69,741
兵庫県	22,681	489,653	13,078	15,024	11,228	27,165	62,809
奈良県	23,837	491,160	14,299	13,711	11,414	25,897	69,708
和歌山県	24,228	472,157	14,452	15,874	12,290	29,162	84,872
鳥取県	23,562	486,218	12,041	15,283	12,108	28,374	58,033
島根県	23,920	482,301	12,292	15,581	12,298	29,159	84,686
岡山県	25,598	473,648	14,420	14,639	11,128	27,668	67,169
広島県	24,522	471,477	14,010	16,243	11,206	29,106	70,151
山口県	22,165	464,443	11,790	15,864	10,675	28,547	61,225
徳島県	25,294	450,727	13,547	16,942	13,134	32,610	85,738
香川県	25,175	459,166	13,529	16,568	12,757	29,667	74,023
愛媛県	25,089	456,559	13,951	14,522	12,058	30,458	66,776
高知県	26,916	463,278	13,703	15,378	12,497	31,959	61,851
福岡県	24,658	469,006	12,536	16,591	10,266	30,506	66,596
佐賀県	24,710	439,052	12,631	15,752	10,438	31,109	60,527
長崎県	24,854	436,788	12,627	14,656	10,952	32,169	76,560
熊本県	24,624	429,583	13,434	14,895	10,623	24,237	77,754
大分県	26,750	418,688	13,185	17,439	11,541	29,481	74,074
宮崎県	24,979	439,521	12,424	17,278	10,388	32,763	79,618
鹿児島県	25,839	434,243	12,768	15,441	10,015	32,786	71,458
沖縄県	27,512	478,796	12,874	16,332	10,171	32,317	81,770
市町村	23,263	482,801	12,935	14,822	11,597	27,432	67,569
組合	23,842	504,923	13,650	14,941	12,095	22,682	71,367
合計	23,281	483,432	12,956	14,826	11,612	27,299	67,683

第14-2表 都道府県別診療費等諸率  
—一般被保険者分—

前期高齢者分再掲

(市町村 4月～2月ベース、組合 4月～3月ベース)

	1日当たり費用額(円)						
	診療費計				調剤	食事療養・生活療養	訪問看護
	診療費計	入院	入院外	歯科			
北海道	12,395	31,373	7,675	7,113	9,877	685	10,182
青森県	9,648	31,860	5,987	6,594	8,255	675	9,736
岩手県	9,909	29,846	6,409	7,002	9,133	676	10,360
宮城県	10,396	32,360	6,696	6,187	8,387	672	9,908
秋田県	10,476	28,725	6,489	6,985	9,383	672	11,182
山形県	10,022	33,392	6,736	6,582	8,616	675	10,413
福島県	10,617	30,710	6,910	6,206	9,477	660	9,872
茨城県	10,764	34,737	7,249	6,154	9,944	674	10,506
栃木県	10,397	31,383	7,297	6,118	8,770	676	10,474
群馬県	11,060	34,084	7,675	5,711	9,098	696	10,008
埼玉県	10,446	34,433	7,114	5,832	8,908	676	10,315
千葉県	10,705	33,893	7,294	6,106	8,922	676	10,487
東京都	10,280	33,436	6,899	5,845	8,388	677	10,255
神奈川県	10,488	35,619	6,911	6,361	8,461	677	10,105
新潟県	10,507	30,370	7,053	6,450	8,753	672	10,365
富山県	11,189	30,025	7,604	6,181	9,935	677	10,032
石川県	11,889	29,496	7,767	5,860	11,835	677	10,269
福井県	11,460	29,073	7,810	6,530	11,341	667	10,151
山梨県	10,847	31,171	7,331	6,650	9,908	682	10,342
長野県	11,189	35,132	7,498	6,048	9,745	670	10,902
岐阜県	10,462	35,197	7,205	6,138	9,145	679	10,282
静岡県	10,714	34,386	7,488	6,033	8,571	678	10,225
愛知県	10,071	36,778	7,029	6,177	8,688	677	10,679
三重県	10,487	31,243	7,228	6,221	9,037	675	9,926
滋賀県	11,061	34,433	7,293	6,024	9,525	678	10,426
京都府	10,928	33,653	7,314	6,013	10,679	675	9,995
大阪府	10,513	33,740	7,066	6,547	9,080	683	9,840
兵庫県	9,940	32,601	6,586	6,614	8,047	679	9,946
奈良県	11,454	33,986	8,148	6,194	8,698	677	10,120
和歌山県	10,883	29,758	7,765	6,468	9,046	679	9,411
鳥取県	10,899	31,255	6,835	6,583	8,960	679	10,405
島根県	11,210	30,575	7,086	6,871	9,248	680	10,237
岡山県	11,380	31,652	7,629	6,748	7,948	680	9,961
広島県	9,918	30,078	6,558	6,821	7,709	682	9,939
山口県	9,704	29,722	6,142	6,441	7,687	680	10,290
徳島県	10,585	25,846	7,045	6,968	9,648	675	9,585
香川県	10,244	28,020	6,603	6,865	9,108	668	9,752
愛媛県	10,454	27,751	7,016	6,119	9,055	674	9,715
高知県	11,400	27,217	7,330	6,722	9,453	663	9,736
福岡県	9,746	28,551	6,054	6,016	7,128	681	10,091
佐賀県	9,221	26,134	5,640	6,145	6,963	676	9,916
長崎県	9,709	25,903	5,953	6,375	7,533	669	10,077
熊本県	10,003	26,328	6,666	5,808	7,498	668	10,742
大分県	11,209	26,496	7,124	6,573	8,586	670	9,844
宮崎県	10,314	25,108	6,551	6,448	7,726	675	9,782
鹿児島県	10,349	24,973	6,516	5,903	7,350	673	10,217
沖縄県	12,682	28,316	7,999	6,562	8,151	683	11,028
市町村	10,523	31,732	6,981	6,272	8,647	677	10,134
組合	11,240	38,611	7,549	6,303	9,117	672	10,318
合計	10,544	31,901	6,997	6,273	8,661	677	10,140

第14-2表 都道府県別診療費等諸率  
—一般被保険者分—

前期高齢者分再掲

(市町村 4月～2月ベース、組合 4月～3月ベース)

	1人当たり費用額 (円)								
	診療費計				調剤	食事療養・生活療養	訪問看護	療養の給付等 合計	療養諸費合計 (実績医療費)
	診療費計	入院	入院外	歯科					
北海道	353,917	181,466	143,295	29,157	86,012	10,162	230	450,321	453,841
青森県	290,954	133,597	136,489	20,868	81,200	7,041	266	379,461	382,867
岩手県	274,666	120,755	127,852	26,059	84,100	6,972	188	365,926	368,035
宮城県	316,619	144,832	145,388	26,400	86,585	7,596	319	411,119	414,813
秋田県	300,884	145,573	129,596	25,714	99,781	8,782	143	409,591	412,412
山形県	291,627	120,576	143,961	27,090	69,561	6,060	133	367,381	370,542
福島県	298,143	138,065	134,666	25,412	81,348	7,659	275	387,424	390,715
茨城県	272,537	118,119	129,254	25,164	75,523	5,491	159	353,710	357,185
栃木県	297,450	121,993	149,852	25,604	62,449	6,601	161	366,661	371,322
群馬県	297,429	128,314	144,701	24,415	52,844	6,620	312	357,206	361,300
埼玉県	291,314	124,728	139,174	27,411	73,401	6,076	347	371,138	376,679
千葉県	290,184	124,906	136,686	28,592	71,968	6,128	364	368,643	373,412
東京都	332,976	145,212	155,957	31,807	88,087	7,355	743	429,161	436,426
神奈川県	317,553	137,706	148,727	31,120	87,097	6,491	530	411,670	417,131
新潟県	295,824	130,338	135,278	30,209	80,828	7,333	397	384,383	387,916
富山県	305,665	138,654	142,686	24,325	53,978	8,021	78	367,741	376,171
石川県	356,163	178,768	152,171	25,224	67,967	10,830	311	435,272	441,381
福井県	355,388	161,181	170,280	23,928	44,599	9,685	648	410,319	415,663
山梨県	287,967	125,577	136,034	26,355	77,726	6,922	592	373,206	377,390
長野県	283,994	126,826	131,817	25,351	68,887	6,167	360	359,408	363,534
岐阜県	308,200	126,827	153,057	28,316	68,316	6,058	468	383,042	389,390
静岡県	294,831	121,301	148,136	25,394	69,903	5,992	298	371,024	374,789
愛知県	303,433	118,636	153,657	31,140	60,673	5,348	167	369,621	375,991
三重県	320,420	135,198	158,485	26,737	60,352	7,558	331	388,660	392,374
滋賀県	314,174	142,653	145,822	25,699	69,068	7,165	455	390,861	394,950
京都府	351,937	156,625	166,679	28,633	60,762	8,073	497	421,270	429,614
大阪府	378,064	160,432	181,362	36,271	66,339	8,263	732	453,398	470,201
兵庫県	342,859	144,778	165,241	32,840	76,713	7,725	475	427,773	433,918
奈良県	337,511	140,414	167,462	29,635	53,203	7,068	501	398,283	405,118
和歌山県	345,409	141,261	176,997	27,151	47,401	8,342	595	401,747	411,270
鳥取県	312,159	150,353	133,504	28,303	71,003	8,380	157	391,700	392,923
島根県	329,275	158,717	144,960	25,598	70,122	9,232	445	409,075	410,828
岡山県	362,836	162,940	168,769	31,127	59,315	9,114	488	431,753	434,891
広島県	377,189	161,689	180,516	34,984	83,901	9,680	511	471,281	475,272
山口県	319,754	146,354	146,034	27,366	76,126	8,643	254	404,776	407,743
徳島県	359,407	165,728	162,901	30,777	56,108	11,570	415	427,500	433,027
香川県	357,127	164,558	162,589	29,981	77,414	10,267	224	445,032	451,502
愛媛県	355,047	161,507	166,937	26,604	55,125	10,347	518	421,038	423,493
高知県	365,998	182,145	157,139	26,714	70,386	12,182	492	449,058	452,830
福岡県	364,184	175,362	154,633	34,190	77,822	11,067	310	453,385	458,960
佐賀県	366,782	178,482	158,299	30,001	93,519	12,239	383	472,922	477,193
長崎県	397,058	196,828	169,916	30,314	89,318	13,941	404	500,721	505,376
熊本県	352,850	162,840	163,527	26,483	67,255	11,056	472	431,633	434,581
大分県	369,620	187,149	157,114	25,357	76,656	12,532	572	459,380	462,726
宮崎県	331,183	164,029	142,017	25,137	75,234	11,805	486	418,708	422,666
鹿児島県	355,925	181,515	152,060	22,351	72,069	13,325	229	441,549	445,718
沖縄県	353,243	188,417	143,117	21,709	68,087	12,277	495	434,101	436,469
市町村	327,277	145,480	152,535	29,263	74,100	7,944	420	409,741	415,549
組合	341,459	147,199	162,461	31,799	76,963	6,269	454	425,145	430,855
合計	327,695	145,530	152,827	29,338	74,184	7,894	421	410,195	415,999

第14-3表 都道府県別診療費等諸率  
—一般被保険者分—

70歳以上一般分再掲

(市町村 3月～2月ベース、組合 4月～3月ベース)

	被保険者100人当たり受診件数						
	診療費計				調剤	食事療養・生活療養	訪問看護
	診療費計	入院	入院外	歯科			
北海道	1,640.902	47.568	1,417.084	176.249	875.778	45.717	0.508
青森県	1,708.663	37.527	1,540.797	130.339	907.553	35.508	0.505
岩手県	1,702.448	34.595	1,489.817	178.036	894.021	32.955	0.471
宮城県	1,835.380	39.839	1,583.369	212.172	992.653	37.933	0.467
秋田県	1,720.174	39.484	1,518.355	162.335	988.143	37.544	0.268
山形県	1,773.972	34.040	1,528.486	211.446	774.072	32.250	0.362
福島県	1,701.828	37.905	1,485.601	178.322	834.665	35.959	0.503
茨城県	1,566.565	32.081	1,341.688	192.797	747.600	30.230	0.413
栃木県	1,655.613	33.763	1,428.592	193.258	658.059	31.902	0.354
群馬県	1,592.838	35.009	1,370.857	186.972	558.001	33.145	0.602
埼玉県	1,647.819	33.835	1,383.000	230.984	811.104	31.920	0.743
千葉県	1,638.365	34.222	1,370.352	233.790	805.897	32.430	0.732
東京都	1,850.287	38.044	1,546.620	265.624	1,009.736	36.093	1.433
神奈川県	1,754.578	35.207	1,484.799	234.573	993.778	33.399	1.012
新潟県	1,728.359	34.923	1,466.969	226.467	906.719	33.380	0.981
富山県	1,605.325	40.385	1,383.724	181.216	525.515	38.762	0.230
石川県	1,636.023	50.483	1,419.399	166.141	551.337	48.613	0.528
福井県	1,628.557	45.470	1,409.580	173.507	367.751	43.806	1.102
山梨県	1,553.101	34.725	1,339.051	179.326	780.846	33.192	0.862
長野県	1,604.723	33.459	1,375.502	195.763	706.199	32.007	0.858
岐阜県	1,725.637	34.072	1,443.391	248.173	701.111	31.904	0.697
静岡県	1,646.850	32.089	1,406.245	208.517	783.466	30.347	0.528
愛知県	1,802.075	31.961	1,504.612	265.502	657.988	30.264	0.408
三重県	1,666.094	35.232	1,426.609	204.254	607.837	33.553	0.616
滋賀県	1,664.548	34.992	1,415.825	213.731	684.490	33.579	0.801
京都府	1,717.815	39.295	1,447.699	230.821	529.295	37.647	0.892
大阪府	1,867.141	41.906	1,562.224	263.012	680.866	40.145	1.272
兵庫県	1,884.341	38.530	1,599.566	246.245	879.772	37.087	0.864
奈良県	1,765.823	38.707	1,482.594	244.522	595.650	37.098	0.892
和歌山県	1,775.861	39.556	1,544.121	192.184	491.963	37.826	0.882
鳥取県	1,576.686	38.917	1,338.452	199.317	709.747	37.094	0.380
島根県	1,670.143	41.277	1,446.754	182.112	696.323	39.609	0.681
岡山県	1,732.516	44.681	1,452.774	235.061	678.094	42.836	0.800
広島県	1,883.176	44.982	1,597.794	240.400	934.391	43.582	0.786
山口県	1,791.133	41.719	1,557.613	191.801	902.581	39.993	0.516
徳島県	1,749.086	47.972	1,498.351	202.763	529.468	46.200	0.535
香川県	1,749.996	46.180	1,499.364	204.452	762.130	44.561	0.351
愛媛県	1,748.731	45.152	1,497.362	206.217	578.700	43.364	0.991
高知県	1,669.392	51.022	1,424.054	194.316	708.994	49.541	0.911
福岡県	1,869.253	49.759	1,579.851	239.643	978.389	48.079	0.612
佐賀県	1,817.400	52.762	1,550.417	214.220	1,120.802	51.051	0.774
長崎県	1,919.382	57.290	1,634.159	227.934	999.462	55.091	0.714
熊本県	1,753.604	47.574	1,506.207	199.823	790.685	46.360	0.669
大分県	1,676.655	56.917	1,458.536	161.202	817.977	54.084	0.900
宮崎県	1,632.818	47.190	1,422.973	162.655	908.407	45.632	0.774
鹿児島県	1,656.820	50.224	1,452.640	153.956	888.839	48.847	0.370
沖縄県	1,572.918	50.379	1,377.006	145.533	834.487	48.712	0.636
市町村	1,741.225	39.629	1,481.144	220.451	810.758	37.867	0.777
組合	1,705.984	39.053	1,450.299	216.632	782.081	37.107	0.957
合計	1,740.593	39.619	1,480.591	220.383	810.244	37.853	0.780

第14-3表 都道府県別診療費等諸率  
—一般被保険者分—

70歳以上一般分再掲

(市町村 3月～2月ベース、組合 4月～3月ベース)

	1件当たり日数(日)						
	診療費計				調剤	食事療養・生活療養	訪問看護
	診療費計	入院	入院外	歯科			
北海道	2.24	15.85	1.73	2.67	1.29	42.53	6.37
青森県	2.34	15.28	1.97	3.05	1.40	40.48	7.64
岩手県	2.04	14.93	1.71	2.34	1.29	40.05	5.68
宮城県	2.14	14.61	1.80	2.30	1.34	38.51	7.08
秋田県	2.07	16.34	1.65	2.53	1.34	44.16	7.45
山形県	2.06	14.14	1.78	2.19	1.30	39.11	5.63
福島県	2.10	15.29	1.71	2.57	1.32	40.61	6.85
茨城県	2.06	13.85	1.74	2.38	1.31	35.81	5.65
栃木県	2.20	15.23	1.86	2.42	1.37	40.38	6.12
群馬県	2.17	14.39	1.79	2.61	1.34	38.42	7.60
埼玉県	2.24	14.78	1.91	2.37	1.34	38.91	6.23
千葉県	2.16	14.58	1.82	2.30	1.40	38.18	5.79
東京都	2.32	15.27	1.99	2.39	1.40	40.30	6.60
神奈川県	2.22	14.45	1.92	2.33	1.35	37.83	6.53
新潟県	2.06	15.58	1.69	2.36	1.30	41.31	5.49
富山県	2.18	15.09	1.77	2.44	1.32	40.30	5.84
石川県	2.33	16.29	1.81	2.56	1.34	44.73	6.83
福井県	2.46	15.92	2.03	2.42	1.37	43.18	7.90
山梨県	2.16	14.72	1.79	2.49	1.28	38.80	6.14
長野県	1.99	14.12	1.64	2.41	1.27	37.45	4.88
岐阜県	2.22	13.99	1.95	2.15	1.40	37.07	8.02
静岡県	2.14	14.25	1.84	2.29	1.33	37.74	6.06
愛知県	2.22	13.87	1.97	2.21	1.40	36.05	6.23
三重県	2.25	15.54	1.92	2.22	1.34	42.29	6.77
滋賀県	2.18	15.16	1.85	2.24	1.37	40.35	5.78
京都府	2.40	15.39	2.06	2.31	1.37	41.44	7.38
大阪府	2.59	15.39	2.26	2.48	1.44	41.13	7.03
兵庫県	2.40	15.12	2.10	2.33	1.45	40.32	6.88
奈良県	2.18	14.96	1.84	2.26	1.35	39.82	7.16
和歌山県	2.33	15.93	1.95	2.50	1.39	43.12	8.70
鳥取県	2.23	15.55	1.83	2.34	1.41	42.14	5.79
島根県	2.19	15.85	1.79	2.30	1.35	43.28	6.64
岡山県	2.35	15.05	1.99	2.20	1.44	41.02	6.40
広島県	2.62	15.79	2.28	2.43	1.64	43.02	6.77
山口県	2.42	16.01	2.04	2.51	1.43	43.26	5.91
徳島県	2.49	17.33	2.02	2.46	1.46	47.99	9.03
香川県	2.58	16.36	2.17	2.45	1.44	44.44	7.44
愛媛県	2.50	16.20	2.10	2.40	1.36	44.92	6.76
高知県	2.46	16.86	1.96	2.32	1.34	47.25	7.75
福岡県	2.68	16.61	2.22	2.81	1.50	45.96	6.91
佐賀県	2.83	16.98	2.38	2.60	1.54	46.86	6.59
長崎県	2.69	17.28	2.22	2.33	1.49	47.74	7.82
熊本県	2.55	16.09	2.12	2.60	1.45	44.21	7.35
大分県	2.47	15.66	1.93	2.68	1.38	43.42	7.06
宮崎県	2.51	17.35	1.99	2.70	1.37	48.18	7.33
鹿児島県	2.58	17.08	2.07	2.64	1.40	47.96	8.15
沖縄県	2.21	16.52	1.64	2.59	1.26	47.74	8.55
市町村	2.32	15.37	1.96	2.41	1.39	41.31	6.68
組合	2.29	14.02	1.95	2.46	1.37	36.49	6.78
合計	2.32	15.35	1.96	2.41	1.39	41.23	6.68

第14-3表 都道府県別診療費等諸率  
—一般被保険者分—

70歳以上一般分再掲

(市町村 3月～2月ベース、組合 4月～3月ベース)

	1件当たり費用額(円)						
	診療費計				調剤	食事療養 ・生活療養	訪問看護
	診療費計	入院	入院外	歯科			
北海道	27,544	490,876	13,012	19,339	12,935	28,838	65,469
青森県	22,195	471,741	11,563	18,442	11,840	27,195	72,149
岩手県	20,208	445,031	10,755	16,765	11,998	27,031	58,315
宮城県	21,946	468,411	11,694	14,620	11,387	25,884	70,962
秋田県	21,892	472,078	10,599	18,022	12,827	29,657	83,003
山形県	20,801	460,609	11,835	14,812	11,454	25,149	57,608
福島県	22,350	467,421	11,668	16,736	12,721	27,272	69,507
茨城県	22,273	482,554	12,303	15,065	13,400	24,122	59,801
栃木県	23,092	476,007	13,457	15,189	12,303	27,365	64,185
群馬県	23,971	478,655	13,550	15,239	12,408	26,070	76,711
埼玉県	23,151	497,578	13,052	14,129	12,209	26,377	64,351
千葉県	22,933	486,912	12,814	14,328	11,950	25,755	60,729
東京都	23,133	501,244	12,891	14,290	11,775	27,333	67,436
神奈川県	22,748	502,132	12,571	15,220	11,509	25,614	65,482
新潟県	21,465	474,292	11,593	15,581	11,598	27,769	56,125
富山県	24,402	448,626	13,201	15,388	13,301	27,253	58,446
石川県	28,356	476,186	13,706	17,435	16,249	30,348	71,260
福井県	27,969	461,209	15,456	16,089	15,888	28,849	77,446
山梨県	23,198	460,502	12,713	16,818	12,911	26,513	62,630
長野県	22,542	495,308	12,124	14,939	12,738	25,288	52,612
岐阜県	22,966	485,800	13,668	13,501	12,971	25,162	85,278
静岡県	22,589	487,553	13,236	14,112	11,670	25,660	62,264
愛知県	22,038	495,490	13,403	13,977	12,439	24,455	66,742
三重県	23,433	478,086	13,530	14,172	12,329	28,590	66,169
滋賀県	23,825	515,900	13,179	13,786	13,186	27,376	61,525
京都府	25,923	512,092	14,610	14,114	14,906	28,013	72,519
大阪府	26,522	508,121	15,272	16,614	13,155	28,105	68,808
兵庫県	23,246	489,039	13,207	15,575	11,646	27,414	70,909
奈良県	25,274	498,528	14,726	14,314	12,004	27,019	70,762
和歌山県	25,119	471,184	14,760	16,538	12,641	29,247	80,842
鳥取県	24,371	485,451	12,242	15,788	12,579	28,662	60,164
島根県	24,218	474,626	12,379	16,174	12,682	29,460	68,476
岡山県	26,354	467,647	14,571	15,297	11,596	27,890	62,974
広島県	25,492	468,807	14,284	17,032	11,754	29,363	69,312
山口県	22,969	458,741	12,086	16,562	11,094	29,433	60,830
徳島県	26,419	451,422	13,983	17,764	13,695	32,367	85,993
香川県	25,842	458,066	13,717	17,134	13,014	29,597	72,221
愛媛県	25,676	454,852	14,183	15,165	12,315	29,948	65,863
高知県	28,188	469,270	14,032	16,114	12,895	31,597	73,173
福岡県	25,594	467,460	12,923	17,377	10,697	31,299	69,739
佐賀県	25,390	431,032	12,836	16,340	10,840	31,311	63,878
長崎県	25,768	437,216	12,819	15,189	11,356	32,047	77,438
熊本県	24,920	426,050	13,501	15,489	10,993	29,493	79,934
大分県	27,532	418,819	13,301	18,142	12,057	29,037	68,399
宮崎県	25,415	436,751	12,654	17,714	10,819	32,481	72,542
鹿児島県	25,824	433,922	12,753	16,025	10,367	32,183	83,518
沖縄県	28,499	488,155	12,910	16,881	10,574	31,702	96,519
市町村	24,081	480,137	13,156	15,495	12,065	27,939	67,742
組合	25,322	499,282	13,933	16,130	12,703	24,706	68,065
合計	24,103	480,475	13,170	15,506	12,076	27,882	67,749

第14-3表 都道府県別診療費等諸率  
—一般被保険者分—

70歳以上一般分再掲

(市町村 3月～2月ベース、組合 4月～3月ベース)

	1日当たり費用額(円)						
	診療費計				調剤	食事療養 ・生活療養	訪問看護
	診療費計	入院	入院外	歯科			
北海道	12,285	30,977	7,513	7,233	10,057	678	10,283
青森県	9,478	30,872	5,880	6,046	8,454	672	9,443
岩手県	9,893	29,807	6,299	7,152	9,307	675	10,274
宮城県	10,255	32,071	6,480	6,349	8,493	672	10,027
秋田県	10,555	28,894	6,406	7,125	9,550	672	11,141
山形県	10,083	32,567	6,665	6,749	8,834	643	10,238
福島県	10,633	30,579	6,826	6,514	9,616	672	10,142
茨城県	10,790	34,850	7,083	6,327	10,235	674	10,576
栃木県	10,498	31,259	7,225	6,284	8,960	678	10,482
群馬県	11,067	33,258	7,555	5,846	9,260	679	10,098
埼玉県	10,345	33,659	6,835	5,971	9,080	678	10,337
千葉県	10,628	33,396	7,028	6,229	8,511	674	10,491
東京都	9,986	32,831	6,492	5,980	8,440	678	10,216
神奈川県	10,229	34,757	6,558	6,527	8,539	677	10,025
新潟県	10,420	30,440	6,853	6,601	8,937	672	10,225
富山県	11,180	29,721	7,451	6,300	10,108	676	10,001
石川県	12,157	29,238	7,573	6,818	12,107	679	10,433
福井県	11,362	28,967	7,605	6,649	11,571	668	9,807
山梨県	10,751	31,286	7,112	6,750	10,094	683	10,198
長野県	11,312	35,072	7,401	6,199	10,008	675	10,775
岐阜県	10,367	34,715	7,017	6,272	9,292	679	10,631
静岡県	10,576	34,225	7,207	6,164	8,751	680	10,275
愛知県	9,949	35,734	6,806	6,336	8,876	678	10,712
三重県	10,435	30,774	7,043	6,386	9,195	676	9,778
滋賀県	10,944	34,033	7,138	6,150	9,643	678	10,641
京都府	10,799	33,265	7,086	6,099	10,852	676	9,832
大阪府	10,252	33,024	6,751	6,711	9,142	683	9,792
兵庫県	9,704	32,342	6,289	6,699	8,026	680	10,313
奈良県	11,573	33,315	8,011	6,345	8,897	678	9,887
和歌山県	10,802	29,576	7,550	6,613	9,083	678	9,297
鳥取県	10,922	31,209	6,697	6,753	8,927	680	10,396
島根県	11,054	29,944	6,925	7,040	9,391	681	10,306
岡山県	11,202	31,082	7,337	6,937	8,076	680	9,846
広島県	9,731	29,695	6,272	7,012	7,182	683	10,239
山口県	9,495	28,651	5,915	6,586	7,768	680	10,288
徳島県	10,618	26,051	6,931	7,232	9,406	675	9,528
香川県	10,024	28,000	6,316	7,007	9,018	666	9,707
愛媛県	10,257	28,078	6,739	6,325	9,036	667	9,746
高知県	11,465	27,835	7,155	6,940	9,644	669	9,442
福岡県	9,560	28,151	5,826	6,179	7,149	681	10,090
佐賀県	8,960	25,391	5,382	6,286	7,018	668	9,698
長崎県	9,596	25,300	5,766	6,524	7,642	671	9,897
熊本県	9,756	26,472	6,368	5,947	7,562	667	10,877
大分県	11,158	26,750	6,893	6,782	8,753	669	9,688
宮崎県	10,135	25,167	6,350	6,554	7,870	674	9,897
鹿児島県	10,018	25,412	6,161	6,070	7,419	671	10,247
沖縄県	12,906	29,550	7,853	6,514	8,384	664	11,287
市町村	10,379	31,236	6,721	6,430	8,706	676	10,138
組合	11,065	35,608	7,154	6,570	9,277	677	10,035
合計	10,391	31,306	6,728	6,432	8,716	676	10,136



第14-3表 都道府県別診療費等諸率  
—一般被保険者分—

70歳以上一般分再掲

(市町村 3月～2月ベース、組合 4月～3月ベース)

	1人当たり費用額(円)								
	診療費計				調剤	食事療養・生活療養	訪問看護	療養の給付等 合計	療養諸費合計 (実績医療費)
	診療費計	入院	入院外	歯科					
北海道	451,976	233,502	184,389	34,085	113,285	13,184	333	578,777	583,750
青森県	379,239	177,033	178,169	24,037	107,452	9,656	364	496,712	501,439
岩手県	344,029	153,958	160,224	29,847	107,263	8,908	275	460,474	463,560
宮城県	402,790	186,612	185,160	31,018	113,036	9,819	331	525,976	531,150
秋田県	376,580	186,396	160,927	29,256	126,747	11,134	223	514,684	518,552
山形県	369,005	156,790	180,897	31,318	88,661	8,111	208	465,984	470,406
福島県	380,354	177,177	173,334	29,843	106,181	9,807	350	496,692	501,478
茨城県	348,917	154,806	165,066	29,045	100,178	7,292	247	456,635	461,505
栃木県	382,318	160,717	192,248	29,354	80,958	8,730	227	472,234	478,977
群馬県	381,815	167,574	185,748	28,493	69,236	8,641	461	460,154	466,053
埼玉県	381,494	168,356	180,503	32,635	99,026	8,420	478	489,417	498,022
千葉県	375,722	166,632	175,592	33,498	96,308	8,353	445	480,827	488,325
東京都	428,026	190,695	199,374	37,957	118,900	9,865	966	557,757	570,136
神奈川県	399,135	176,784	186,648	35,702	114,377	8,555	662	522,729	531,074
新潟県	370,985	165,636	170,063	35,286	105,158	9,269	551	485,963	490,805
富山県	391,738	181,180	182,672	27,886	69,899	10,564	134	472,335	483,753
石川県	463,906	240,393	194,547	28,967	89,585	14,753	376	568,621	577,255
福井県	455,490	209,713	217,861	27,916	58,430	12,638	854	527,411	534,855
山梨県	360,294	159,907	170,228	30,158	100,819	8,800	540	470,452	476,655
長野県	361,731	165,725	166,760	29,245	89,959	8,094	451	460,235	465,885
岐阜県	396,313	165,522	197,285	33,505	90,941	8,028	595	495,877	505,343
静岡県	372,007	156,449	186,132	29,426	91,431	7,787	329	471,553	477,198
愛知県	397,138	158,362	201,667	37,109	81,846	7,401	272	486,657	496,234
三重県	390,410	168,437	193,025	28,948	74,940	9,593	408	475,350	480,641
滋賀県	396,576	180,523	186,589	29,464	90,256	9,192	493	496,518	502,199
京都府	445,310	201,227	211,504	32,579	78,898	10,546	647	535,400	547,336
大阪府	495,206	212,932	238,577	43,697	89,565	11,283	875	596,929	622,606
兵庫県	438,036	188,428	211,256	38,352	102,456	10,167	613	551,272	560,336
奈良県	446,290	192,967	218,322	35,001	71,504	10,023	631	528,449	539,081
和歌山県	446,077	186,384	227,909	31,784	62,188	11,063	713	520,041	533,904
鳥取県	384,251	188,923	163,860	31,469	89,276	10,632	229	484,387	485,951
島根県	404,467	195,911	179,101	29,455	88,307	11,669	466	504,909	507,120
岡山県	456,596	208,949	211,691	35,956	78,629	11,947	504	547,675	551,933
広島県	480,051	210,878	228,228	40,945	109,826	12,797	545	603,218	608,813
山口県	411,400	191,381	188,253	31,766	100,136	11,771	314	523,621	527,815
徳島県	462,085	216,554	209,512	36,019	72,513	14,954	460	550,012	557,571
香川県	452,235	211,535	205,669	35,031	99,183	13,189	253	564,861	573,991
愛媛県	449,010	205,373	212,364	31,273	71,268	12,987	653	533,917	537,257
高知県	470,567	239,433	199,822	31,312	91,422	15,653	667	578,309	583,437
福岡県	478,412	232,601	204,168	41,642	104,657	15,049	427	598,544	606,813
佐賀県	461,431	227,423	199,004	35,004	121,492	15,984	494	599,402	605,558
長崎県	494,589	250,482	209,486	34,621	113,499	17,655	553	626,296	633,256
熊本県	436,990	202,690	203,349	30,950	86,923	13,673	535	538,121	542,382
大分県	461,622	238,378	193,999	29,245	98,626	15,704	616	576,569	581,214
宮崎県	414,978	206,103	180,062	28,813	98,285	14,822	562	528,646	534,271
鹿児島県	427,860	217,935	185,254	24,671	92,144	15,720	309	536,034	541,758
沖縄県	448,270	245,927	177,776	24,567	88,238	15,443	614	552,565	555,725
市町村	419,299	190,275	194,865	34,159	97,817	10,580	526	528,221	536,822
組合	431,994	194,984	202,067	34,944	99,349	9,168	651	541,162	551,579
合計	419,527	190,359	194,995	34,173	97,844	10,554	528	528,454	537,086

第14-4表 都道府県別診療費等諸率  
—一般被保険者分—

70歳以上現役並み所得者分再掲

(市町村 3月～2月ベース、組合 4月～3月ベース)

	被保険者100人当たり受診件数						
	診療費計				調剤	食事療養・生活療養	訪問看護
	診療費計	入院	入院外	歯科			
北海道	1,573.271	38.640	1,327.145	207.486	788.315	37.600	0.878
青森県	1,716.615	38.286	1,518.330	160.000	883.736	35.824	1.231
岩手県	1,764.449	31.303	1,492.345	240.802	916.513	29.699	0.281
宮城県	1,928.860	37.642	1,619.270	271.947	1,004.199	35.717	0.513
秋田県	1,746.329	32.152	1,504.304	209.873	987.278	30.443	0.633
山形県	1,815.583	32.431	1,527.892	255.260	759.756	32.213	0.131
福島県	1,651.763	30.327	1,407.335	214.101	786.755	28.564	2.696
茨城県	1,551.173	30.405	1,290.235	230.533	685.403	28.404	0.433
栃木県	1,682.776	28.666	1,432.232	221.878	644.843	26.632	0.866
群馬県	1,587.197	28.192	1,344.647	214.358	516.854	26.474	0.398
埼玉県	1,601.569	29.096	1,320.137	252.336	764.171	27.480	0.664
千葉県	1,613.723	28.930	1,312.879	271.914	761.392	27.446	0.625
東京都	1,809.932	31.423	1,482.718	295.791	914.568	29.872	1.191
神奈川県	1,737.574	30.551	1,437.916	269.107	926.026	29.243	1.149
新潟県	1,688.857	28.274	1,393.671	266.913	871.821	25.981	0.455
富山県	1,522.860	31.781	1,283.175	207.904	504.034	30.174	0.262
石川県	1,609.411	39.779	1,376.939	192.692	515.994	37.780	0.517
福井県	1,590.051	39.235	1,356.531	194.286	342.041	37.449	1.429
山梨県	1,458.622	27.103	1,234.754	196.764	698.135	25.657	1.256
長野県	1,521.509	27.149	1,276.436	217.924	640.453	25.799	0.975
岐阜県	1,692.997	31.075	1,390.688	271.235	670.254	29.158	0.211
静岡県	1,582.874	28.004	1,324.413	230.457	732.341	26.251	0.733
愛知県	1,741.778	28.528	1,423.312	289.939	602.774	27.256	0.304
三重県	1,594.855	28.934	1,324.091	241.829	580.832	26.933	0.254
滋賀県	1,571.409	29.984	1,307.262	234.164	631.565	28.725	0.723
京都府	1,720.660	32.309	1,425.923	262.427	525.185	30.831	0.976
大阪府	1,838.097	34.913	1,497.067	306.118	639.016	33.429	2.055
兵庫県	1,801.100	31.562	1,486.020	283.519	770.228	30.259	0.827
奈良県	1,736.302	32.279	1,422.515	281.508	563.777	30.599	0.176
和歌山県	1,787.669	31.059	1,528.008	228.602	474.661	29.746	1.356
鳥取県	1,605.143	28.331	1,310.961	265.852	709.022	25.548	0.843
島根県	1,612.549	34.159	1,361.002	217.389	663.703	33.146	0.394
岡山県	1,735.460	34.440	1,416.640	284.380	600.600	33.020	1.040
広島県	1,954.175	36.864	1,619.438	297.873	930.778	35.674	1.495
山口県	1,712.982	33.093	1,450.488	229.401	836.229	32.141	1.672
徳島県	1,756.731	39.719	1,460.873	256.139	540.902	37.204	0.666
香川県	1,724.833	33.631	1,451.164	240.038	712.974	32.164	0.096
愛媛県	1,712.124	37.093	1,429.104	245.927	530.357	35.432	0.877
高知県	1,720.955	38.925	1,437.254	244.776	687.761	37.672	1.075
福岡県	1,665.010	34.952	1,379.556	250.502	858.945	33.881	1.193
佐賀県	1,702.526	40.140	1,424.610	237.775	1,024.073	38.635	0.376
長崎県	2,029.245	41.262	1,689.188	298.795	1,059.022	38.639	1.134
熊本県	1,759.633	37.203	1,474.859	247.571	740.960	36.243	1.723
大分県	1,597.836	44.671	1,375.092	178.073	787.056	42.670	0.490
宮崎県	1,590.740	35.268	1,354.763	200.709	868.188	33.319	0.532
鹿児島県	1,676.186	40.847	1,428.972	206.367	830.850	39.669	0.127
沖縄県	1,658.828	43.116	1,438.968	176.744	874.825	41.224	0.389
市町村	1,717.034	31.870	1,420.862	264.302	774.743	30.367	0.937
組合	1,527.162	33.672	1,248.658	244.831	663.625	31.893	0.843
合計	1,701.616	32.017	1,406.878	262.721	765.720	30.491	0.929

第14-4表 都道府県別診療費等諸率  
—一般被保険者分—

70歳以上現役並み所得者分再掲

(市町村 3月～2月ベース、組合 4月～3月ベース)

	1件当たり日数(日)						
	診療費計				調剤	食事療養・生活療養	訪問看護
	診療費計	入院	入院外	歯科			
北海道	1.97	12.94	1.57	2.51	1.24	33.16	6.52
青森県	2.18	14.04	1.84	2.63	1.35	35.12	10.25
岩手県	1.94	13.46	1.66	2.22	1.26	34.60	5.14
宮城県	1.92	11.98	1.65	2.16	1.29	30.41	7.14
秋田県	1.88	11.79	1.59	2.43	1.30	28.87	2.60
山形県	1.97	14.43	1.70	2.05	1.28	36.55	10.00
福島県	1.95	13.49	1.62	2.48	1.26	33.47	6.70
茨城県	1.91	11.56	1.62	2.27	1.26	28.50	5.85
栃木県	2.00	13.11	1.73	2.31	1.32	33.26	6.07
群馬県	1.98	12.06	1.68	2.52	1.30	31.53	11.32
埼玉県	2.03	12.67	1.75	2.29	1.29	31.83	5.63
千葉県	1.95	12.10	1.68	2.18	1.26	30.47	6.97
東京都	2.03	12.75	1.76	2.28	1.32	31.95	6.60
神奈川県	1.96	12.03	1.70	2.24	1.28	30.07	5.97
新潟県	1.90	12.89	1.61	2.26	1.26	33.96	5.54
富山県	1.95	12.19	1.64	2.33	1.26	31.22	3.50
石川県	2.10	12.85	1.74	2.50	1.30	33.38	4.27
福井県	2.21	13.76	1.86	2.30	1.28	36.86	10.18
山梨県	1.96	12.79	1.66	2.39	1.23	31.14	4.09
長野県	1.87	11.45	1.58	2.33	1.24	29.53	4.71
岐阜県	2.05	11.97	1.83	2.08	1.35	30.81	15.64
静岡県	1.93	11.70	1.68	2.21	1.29	29.30	6.96
愛知県	2.01	12.02	1.78	2.14	1.34	29.90	5.74
三重県	2.02	12.81	1.77	2.14	1.30	32.56	4.88
滋賀県	1.98	13.57	1.68	2.15	1.30	34.09	11.78
京都府	2.10	12.71	1.84	2.22	1.31	32.83	8.20
大阪府	2.23	12.99	1.96	2.31	1.35	33.43	6.60
兵庫県	2.08	12.40	1.84	2.19	1.40	32.07	7.01
奈良県	1.96	12.34	1.69	2.17	1.28	30.53	10.11
和歌山県	2.03	12.55	1.77	2.34	1.36	31.28	9.56
鳥取県	1.96	13.07	1.68	2.20	1.32	33.37	10.50
島根県	2.00	13.51	1.69	2.11	1.32	35.70	13.43
岡山県	2.09	12.85	1.82	2.13	1.37	33.94	6.44
広島県	2.31	13.01	2.06	2.31	1.42	34.09	6.89
山口県	2.10	13.17	1.80	2.36	1.35	34.47	7.39
徳島県	2.20	15.01	1.84	2.30	1.31	39.26	15.11
香川県	2.26	12.87	2.00	2.37	1.36	33.45	14.00
愛媛県	2.19	13.27	1.88	2.31	1.30	34.68	6.00
高知県	2.21	13.28	1.91	2.22	1.30	35.41	5.83
福岡県	2.27	13.33	1.93	2.60	1.38	34.81	5.82
佐賀県	2.45	14.08	2.12	2.46	1.45	36.61	3.29
長崎県	2.32	13.86	2.07	2.14	1.46	36.83	5.31
熊本県	2.23	13.51	1.91	2.44	1.36	35.35	5.13
大分県	2.16	13.27	1.75	2.54	1.30	35.47	8.58
宮崎県	2.19	14.38	1.81	2.61	1.32	37.34	12.25
鹿児島県	2.21	13.41	1.84	2.50	1.31	35.07	1.25
沖縄県	2.02	14.32	1.60	2.36	1.22	38.60	7.73
市町村	2.05	12.64	1.77	2.27	1.31	32.18	6.61
組合	2.08	12.39	1.77	2.28	1.32	30.80	7.68
合計	2.05	12.62	1.77	2.27	1.31	32.06	6.69

第14-4表 都道府県別診療費等諸率  
—一般被保険者分—

70歳以上現役並み所得者分再掲

(市町村 3月～2月ベース、組合 4月～3月ベース)

	1件当たり費用額(円)						
	診療費計				調剤	食事療養・生活療養	訪問看護
	診療費計	入院	入院外	歯科			
北海道	25,404	501,885	12,776	17,443	12,189	22,568	63,594
青森県	23,147	514,956	11,423	16,718	11,449	23,688	86,380
岩手県	19,553	470,911	10,882	14,619	12,015	23,669	53,993
宮城県	20,874	481,619	11,547	12,634	10,813	20,558	70,414
秋田県	19,987	487,970	10,575	15,757	12,134	19,711	33,705
山形県	20,932	508,576	11,916	12,943	10,954	24,810	91,567
福島県	21,427	527,003	11,524	14,907	12,618	22,690	62,952
茨城県	21,707	479,412	12,453	13,133	12,855	19,126	59,516
栃木県	21,510	491,916	13,338	13,484	11,953	22,415	64,281
群馬県	21,580	480,897	13,213	13,660	11,901	21,480	115,782
埼玉県	22,106	520,121	12,906	12,816	11,853	21,441	55,426
千葉県	21,080	491,733	12,451	12,669	11,391	20,617	74,645
東京都	21,152	509,096	12,502	12,677	11,493	21,670	66,192
神奈川県	21,065	514,635	11,965	13,655	11,027	20,421	61,121
新潟県	19,894	491,870	11,478	13,839	10,993	22,893	57,877
富山県	21,972	454,352	12,576	13,874	12,931	21,313	38,713
石川県	24,911	466,321	13,441	15,746	16,352	22,944	42,937
福井県	25,675	445,943	15,120	14,500	14,355	24,586	95,438
山梨県	20,964	451,269	12,461	15,054	12,741	21,224	47,180
長野県	20,292	467,221	11,962	13,406	12,470	19,986	54,146
岐阜県	21,988	506,095	13,066	12,276	12,328	21,040	186,261
静岡県	21,783	514,586	12,933	12,759	11,180	19,942	71,361
愛知県	21,293	507,916	13,282	12,741	11,869	20,312	58,679
三重県	21,955	507,668	13,046	12,621	11,719	22,105	50,663
滋賀県	22,903	543,868	12,764	12,804	12,455	23,342	113,348
京都府	23,362	533,963	13,708	12,957	14,069	22,180	77,103
大阪府	24,019	523,176	14,357	14,341	12,651	22,841	64,655
兵庫県	21,606	509,895	12,730	13,770	10,875	20,825	67,062
奈良県	23,375	516,909	14,266	12,810	11,436	20,824	136,911
和歌山県	22,912	482,284	14,825	14,554	12,301	21,159	89,127
鳥取県	20,284	487,681	11,508	13,751	11,316	22,556	99,845
島根県	22,938	504,327	12,258	14,163	11,813	24,357	120,250
岡山県	23,906	503,001	14,328	13,598	10,607	23,373	60,820
広島県	23,184	492,734	13,989	15,064	10,844	23,345	68,538
山口県	21,366	484,303	11,893	14,478	10,563	23,452	74,397
徳島県	25,955	532,454	14,111	14,964	12,829	26,582	141,606
香川県	23,195	494,549	13,470	15,946	12,537	22,411	173,617
愛媛県	23,939	489,303	13,720	13,128	11,474	23,518	61,720
高知県	24,308	498,800	13,295	13,512	12,669	24,314	63,069
福岡県	22,737	493,524	12,251	14,799	10,081	23,599	59,944
佐賀県	23,202	460,870	12,371	14,210	10,251	24,874	42,136
長崎県	21,920	481,113	12,329	12,732	10,245	25,004	59,625
熊本県	22,752	474,212	13,074	12,567	9,984	23,829	59,339
大分県	24,809	427,735	12,953	15,278	11,118	23,874	84,292
宮崎県	23,425	483,653	12,515	16,196	10,232	25,454	136,929
鹿児島県	23,671	461,848	12,634	13,372	9,577	23,537	14,375
沖縄県	25,888	502,721	12,982	14,642	9,982	26,376	75,250
市町村	21,997	503,485	12,788	13,446	11,504	21,804	66,500
組合	25,615	529,769	14,368	13,637	12,949	21,026	80,744
合計	22,261	505,729	12,902	13,461	11,606	21,738	67,549

第14-4表 都道府県別診療費等諸率  
—一般被保険者分—

70歳以上現役並み所得者分再掲

(市町村 3月～2月ベース、組合 4月～3月ベース)

	1日当たり費用額(円)						
	診療費計				調剤	食事療養 ・生活療養	訪問看護
	診療費計	入院	入院外	歯科			
北海道	12,871	38,781	8,132	6,958	9,849	681	9,760
青森県	10,608	36,668	6,224	6,347	8,485	674	8,427
岩手県	10,066	34,993	6,573	6,573	9,511	684	10,499
宮城県	10,850	40,213	6,997	5,846	8,406	676	9,858
秋田県	10,631	41,384	6,643	6,495	9,313	683	12,963
山形県	10,602	35,256	7,019	6,322	8,582	679	9,157
福島県	10,984	39,069	7,108	6,006	10,001	678	9,393
茨城県	11,352	41,485	7,680	5,793	10,217	671	10,169
栃木県	10,761	37,521	7,720	5,828	9,023	674	10,590
群馬県	10,923	39,887	7,877	5,419	9,145	681	10,230
埼玉県	10,870	41,065	7,375	5,590	9,176	674	9,841
千葉県	10,785	40,653	7,396	5,799	9,033	677	10,710
東京都	10,411	39,934	7,122	5,565	8,726	678	10,037
神奈川県	10,735	42,792	7,052	6,098	8,583	679	10,237
新潟県	10,479	38,161	7,144	6,131	8,709	674	10,444
富山県	11,262	37,260	7,691	5,942	10,292	683	11,061
石川県	11,835	36,294	7,731	6,290	12,610	687	10,063
福井県	11,624	32,398	8,123	6,306	11,178	667	9,376
山梨県	10,675	35,289	7,514	6,298	10,352	682	11,533
長野県	10,873	40,808	7,555	5,754	10,059	677	11,502
岐阜県	10,704	42,279	7,152	5,892	9,154	683	11,907
静岡県	11,261	43,988	7,701	5,764	8,663	681	10,247
愛知県	10,590	42,268	7,445	5,958	8,860	679	10,219
三重県	10,847	39,639	7,385	5,888	9,043	679	10,392
滋賀県	11,585	40,073	7,597	5,954	9,560	685	9,624
京都府	11,135	42,026	7,469	5,835	10,745	676	9,400
大阪府	10,782	40,271	7,322	6,221	9,384	683	9,802
兵庫県	10,407	41,119	6,934	6,301	7,742	649	9,562
奈良県	11,915	41,893	8,463	5,911	8,932	682	13,541
和歌山県	11,277	38,430	8,368	6,217	9,047	676	9,320
鳥取県	10,326	37,309	6,867	6,238	8,595	676	9,509
島根県	11,468	37,337	7,234	6,724	8,967	682	8,955
岡山県	11,459	39,142	7,889	6,392	7,761	689	9,441
広島県	10,054	37,877	6,784	6,528	7,631	685	9,951
山口県	10,183	36,762	6,591	6,143	7,815	680	10,069
徳島県	11,786	35,471	7,679	6,520	9,787	677	9,371
香川県	10,263	38,420	6,751	6,717	9,232	670	12,401
愛媛県	10,950	36,877	7,307	5,691	8,853	678	10,287
高知県	11,001	37,554	6,966	6,099	9,712	687	10,812
福岡県	10,015	37,031	6,349	5,682	7,289	678	10,308
佐賀県	9,464	32,738	5,829	5,768	7,060	679	12,824
長崎県	9,442	34,717	5,953	5,939	7,025	679	11,224
熊本県	10,218	35,096	6,858	5,152	7,329	674	11,564
大分県	11,493	32,239	7,412	6,003	8,552	673	9,820
宮崎県	10,708	33,641	6,922	6,211	7,770	682	11,178
鹿児島県	10,724	34,451	6,848	5,351	7,300	671	11,500
沖縄県	12,843	35,095	8,093	6,194	8,161	683	9,731
市町村	10,748	39,834	7,235	5,925	8,760	678	10,062
組合	12,296	42,757	8,130	5,992	9,803	683	10,508
合計	10,863	40,079	7,299	5,930	8,834	678	10,099

第14-4表 都道府県別診療費等諸率  
—一般被保険者分—

70歳以上現役並み所得者分再掲

(市町村 3月～2月ベース、組合 4月～3月ベース)

	1人当たり費用額(円)								
	診療費合計				調剤	食事療養・生活療養	訪問看護	療養の給付等 合計	療養諸費合計 (実績医療費)
	診療費計	入院	入院外	歯科					
北海道	399,678	193,931	169,556	36,191	96,089	8,485	558	504,811	510,210
青森県	397,339	197,155	173,435	26,749	101,181	8,486	1,063	508,069	513,285
岩手県	345,009	147,407	162,400	35,202	110,122	7,030	151	462,312	466,474
宮城県	402,632	181,292	186,981	34,359	108,586	7,343	361	518,922	525,913
秋田県	349,038	156,891	159,077	33,069	119,800	6,000	213	475,052	479,871
山形県	380,045	164,938	182,069	33,039	83,222	7,992	120	471,380	475,666
福島県	353,917	159,822	162,180	31,915	99,270	6,481	1,697	461,365	465,385
茨城県	336,711	145,767	160,668	30,275	88,108	5,433	258	430,509	435,011
栃木県	361,969	141,015	191,037	29,917	77,081	5,970	557	445,576	451,608
群馬県	342,517	135,573	177,663	29,281	61,509	5,686	461	410,173	415,890
埼玉県	354,046	151,336	170,372	32,339	90,578	5,892	368	450,884	458,606
千葉県	340,169	142,257	163,463	34,449	86,729	5,659	467	433,023	439,179
東京都	382,841	159,972	185,372	37,497	105,113	6,473	788	495,215	504,882
神奈川県	366,020	157,229	172,046	36,745	102,108	5,972	702	474,802	481,606
新潟県	335,974	139,070	159,966	36,938	95,844	5,948	263	438,028	442,570
富山県	334,608	144,397	161,367	28,844	65,179	6,431	102	406,319	416,544
石川県	400,917	185,500	185,076	30,341	84,378	8,668	222	494,185	501,839
福井県	408,250	174,964	205,114	28,172	49,100	9,207	1,363	467,920	476,133
山梨県	305,787	122,308	153,857	29,622	88,950	5,445	593	400,774	406,740
長野県	308,748	126,844	152,688	29,216	79,867	5,156	528	394,299	399,676
岐阜県	372,265	157,267	181,701	33,297	82,627	6,135	394	461,420	469,847
静岡県	344,795	144,106	171,285	29,405	81,879	5,235	523	432,432	437,360
愛知県	370,884	144,896	189,048	36,940	71,542	5,536	178	448,141	455,589
三重県	350,148	146,891	172,735	30,522	68,067	5,954	129	424,297	428,287
滋賀県	359,907	163,073	166,853	29,981	78,662	6,705	820	446,094	451,650
京都府	401,987	172,517	195,468	34,003	73,886	6,838	753	483,464	494,433
大阪府	441,490	182,654	214,935	43,901	80,842	7,636	1,329	531,296	551,684
兵庫県	389,147	160,931	189,174	39,041	83,760	6,301	554	479,763	487,129
奈良県	405,853	166,852	202,939	36,062	64,473	6,372	241	476,939	486,110
和歌山県	409,589	149,794	226,523	33,271	58,390	6,294	1,208	475,481	488,842
鳥取県	325,589	138,163	150,870	36,556	80,230	5,763	842	412,424	413,833
島根県	369,893	172,271	166,833	30,789	78,401	8,073	474	456,840	459,736
岡山県	414,878	173,233	202,974	38,670	63,708	7,718	633	486,935	490,739
広島県	453,057	181,643	226,544	44,871	100,932	8,328	1,025	563,342	568,982
山口県	365,993	160,272	172,508	33,212	88,333	7,538	1,244	463,107	466,661
徳島県	455,964	211,485	206,149	38,330	69,393	9,890	943	536,189	544,729
香川県	400,076	166,321	195,478	38,277	89,384	7,208	166	496,835	505,208
愛媛県	409,861	181,496	196,079	32,286	60,851	8,333	541	479,587	483,084
高知県	418,323	194,160	191,089	33,075	87,134	9,159	678	515,295	520,714
福岡県	378,576	172,497	169,008	37,071	86,588	7,995	715	473,875	479,916
佐賀県	395,014	184,992	176,233	33,789	104,982	9,610	158	509,764	514,495
長崎県	444,819	198,517	208,261	38,041	108,500	9,661	676	563,656	571,212
熊本県	400,351	176,423	192,817	31,111	73,977	8,636	1,023	483,987	488,300
大分県	396,401	191,075	178,121	27,205	87,506	10,187	413	494,508	498,529
宮崎県	372,631	170,575	169,549	32,507	88,834	8,481	728	470,674	475,517
鹿児島県	396,775	188,650	180,529	27,595	79,573	9,337	18	485,702	492,649
沖縄県	429,442	216,755	186,808	25,879	87,323	10,873	293	527,930	531,803
市町村	377,695	160,462	181,694	35,539	89,130	6,621	623	474,069	481,927
組合	391,185	178,386	179,411	33,388	85,931	6,706	680	484,502	492,438
合計	378,791	161,918	181,509	35,364	88,870	6,628	628	474,916	482,780

第14-5表 都道府県別診療費等諸率  
－計（一般被保険者分＋退職者医療分）－

未就学児分再掲

（市町村 3月～2月ベース、組合 4月～3月ベース）

	被保険者100人当たり受診件数						
	診療費計				調剤	食事療養	訪問看護
	診療費計	入院	入院外	歯科			
北海道	1,005.687	25.128	871.048	109.512	605.933	18.911	0.155
青森県	1,042.169	20.620	923.065	98.484	680.056	15.908	－
岩手県	912.346	23.757	782.411	106.178	537.912	19.525	0.136
宮城県	1,069.533	16.852	936.642	116.039	605.810	12.891	0.411
秋田県	1,102.196	24.316	953.723	124.156	729.305	19.386	0.582
山形県	1,133.021	20.103	981.796	131.121	618.352	15.103	0.160
福島県	1,133.456	20.867	996.328	116.261	596.745	16.619	0.192
茨城県	979.502	16.735	857.606	105.162	513.629	13.449	0.310
栃木県	1,059.008	16.405	937.226	105.377	472.738	13.618	0.352
群馬県	1,173.882	18.094	1,031.585	124.203	403.918	14.596	0.508
埼玉県	1,000.962	13.630	881.553	105.779	537.909	10.698	0.214
千葉県	991.603	15.670	875.270	100.664	544.923	12.871	0.295
東京都	1,129.898	14.875	1,005.007	110.016	696.206	12.183	0.380
神奈川県	1,051.256	14.086	932.478	104.693	671.117	11.604	0.420
新潟県	989.525	20.367	874.066	95.092	613.158	15.182	0.091
富山県	1,109.898	19.915	981.015	108.968	326.785	14.146	－
石川県	977.014	16.674	877.364	82.976	307.767	10.491	0.082
福井県	971.737	16.481	867.371	87.885	214.084	12.194	0.413
山梨県	1,040.452	19.863	902.474	118.115	588.724	16.510	0.337
長野県	883.498	17.956	773.263	92.278	332.784	13.861	0.216
岐阜県	1,174.108	18.708	1,017.055	138.345	550.272	13.970	0.305
静岡県	980.418	14.690	875.259	90.468	497.713	11.204	0.395
愛知県	1,139.124	17.693	995.565	125.865	506.364	13.400	0.348
三重県	888.899	15.521	776.350	97.028	434.547	11.175	0.155
滋賀県	932.269	18.680	819.116	94.473	447.166	13.774	0.791
京都府	971.020	17.076	860.390	93.553	297.074	12.553	0.134
大阪府	1,024.037	19.734	897.609	106.694	435.076	15.587	0.241
兵庫県	995.946	16.581	875.420	103.945	496.632	12.688	0.229
奈良県	929.686	17.932	816.519	95.235	355.357	14.453	0.292
和歌山県	1,087.677	16.054	962.997	108.627	279.189	11.758	0.357
鳥取県	1,036.932	20.531	925.950	90.450	562.321	14.615	0.768
島根県	1,048.437	22.975	935.789	89.673	585.860	17.764	0.545
岡山県	1,154.590	17.279	1,009.194	128.118	481.744	13.104	0.251
広島県	1,035.834	16.510	919.306	100.018	559.388	12.481	0.359
山口県	1,096.791	20.060	962.942	113.788	655.241	13.001	0.146
徳島県	1,179.276	21.079	1,019.358	138.840	528.744	16.395	0.231
香川県	1,164.993	21.958	1,017.733	125.302	583.716	17.830	0.229
愛媛県	1,150.918	19.423	1,010.057	121.438	537.040	12.815	1.264
高知県	1,078.802	19.530	960.345	98.927	456.880	13.919	0.319
福岡県	1,115.498	19.903	970.706	124.890	677.854	14.267	0.421
佐賀県	1,084.332	20.074	964.188	100.069	671.878	15.032	0.347
長崎県	948.544	17.768	832.650	98.125	445.819	12.733	0.214
熊本県	1,178.073	26.200	1,048.607	103.266	605.046	16.348	0.096
大分県	989.393	20.465	876.040	92.888	586.883	15.833	0.215
宮崎県	1,025.678	16.601	924.239	84.839	649.432	12.290	0.871
鹿児島県	903.639	22.214	794.022	87.403	537.444	17.364	0.147
沖縄県	831.534	20.705	735.728	75.101	477.224	13.770	0.504
市町村	1,043.049	17.796	918.290	106.963	543.910	13.657	0.321
組合	1,135.103	15.882	998.549	120.672	607.939	12.184	0.268
合計	1,057.930	17.486	931.265	109.179	554.261	13.419	0.312

第14-5表 都道府県別診療費等諸率  
 ー計（一般被保険者分＋退職者医療分）ー

未就学児分再掲

（市町村 3月～2月ベース、組合 4月～3月ベース）

	1件当たり日数（日）						
	診療費計				調剤	食事療養	訪問看護
	診療費計	入院	入院外	歯科			
北海道	1.77	6.62	1.61	1.91	1.83	15.35	5.34
青森県	2.04	6.41	1.94	2.01	1.75	15.05	－
岩手県	1.78	6.48	1.63	1.80	1.51	15.64	3.43
宮城県	1.76	7.50	1.66	1.78	1.59	17.07	6.05
秋田県	1.82	6.08	1.70	1.89	1.54	13.86	4.50
山形県	1.71	6.66	1.62	1.64	1.50	13.96	7.79
福島県	1.84	7.21	1.71	1.98	1.62	16.58	7.56
茨城県	1.70	7.48	1.58	1.78	1.49	17.32	4.71
栃木県	1.87	9.03	1.75	1.82	1.62	21.41	6.35
群馬県	1.84	7.93	1.74	1.75	1.58	20.59	4.58
埼玉県	1.74	7.53	1.65	1.73	1.52	18.73	5.38
千葉県	1.70	7.64	1.60	1.71	1.48	19.13	5.16
東京都	1.81	7.86	1.73	1.65	1.54	19.53	5.48
神奈川県	1.73	7.89	1.65	1.66	1.51	18.73	4.07
新潟県	1.76	6.19	1.67	1.68	1.58	14.80	4.07
富山県	1.82	7.26	1.74	1.58	1.52	18.12	－
石川県	1.89	8.10	1.79	1.70	1.51	20.27	6.43
福井県	1.78	6.68	1.68	1.83	1.54	17.02	5.27
山梨県	1.79	7.78	1.65	1.83	1.49	19.13	4.73
長野県	1.68	7.54	1.53	1.80	1.36	17.98	3.12
岐阜県	1.84	6.63	1.79	1.52	1.66	15.45	4.38
静岡県	1.73	7.53	1.64	1.66	1.53	17.94	4.52
愛知県	1.80	6.93	1.75	1.54	1.63	16.54	5.74
三重県	1.73	7.34	1.63	1.59	1.53	19.09	6.04
滋賀県	1.67	6.82	1.56	1.65	1.46	16.23	4.29
京都府	1.77	7.46	1.67	1.64	1.50	18.10	7.10
大阪府	1.87	7.02	1.76	1.76	1.56	17.06	5.82
兵庫県	1.78	7.13	1.70	1.64	1.58	18.03	7.11
奈良県	1.76	7.89	1.64	1.65	1.50	19.75	4.14
和歌山県	1.76	6.18	1.68	1.79	1.51	15.68	12.20
鳥取県	1.85	6.42	1.77	1.71	1.67	13.37	5.65
島根県	1.94	6.98	1.83	1.78	1.72	17.30	8.48
岡山県	1.87	7.28	1.82	1.55	1.70	16.44	5.92
広島県	1.83	7.31	1.75	1.67	1.63	16.94	4.62
山口県	1.89	7.04	1.79	1.82	1.66	15.24	6.93
徳島県	1.87	5.86	1.81	1.71	1.70	13.51	4.38
香川県	1.88	6.07	1.81	1.74	1.60	13.65	6.68
愛媛県	1.92	6.59	1.86	1.73	1.78	16.55	5.32
高知県	1.86	7.03	1.75	1.82	1.62	16.76	7.91
福岡県	2.03	6.98	1.95	1.89	1.78	17.68	6.22
佐賀県	2.05	7.90	1.93	2.01	1.70	18.33	5.97
長崎県	1.83	7.18	1.71	1.82	1.53	16.43	3.22
熊本県	1.94	6.61	1.82	1.96	1.69	17.05	4.33
大分県	1.89	7.26	1.77	1.91	1.61	18.11	5.90
宮崎県	1.90	7.47	1.78	2.06	1.62	18.65	3.55
鹿児島県	1.90	8.11	1.72	1.95	1.53	20.54	5.88
沖縄県	1.78	6.44	1.62	2.04	1.49	13.92	9.26
市町村	1.81	7.23	1.71	1.74	1.58	17.52	5.49
組合	1.79	7.07	1.73	1.62	1.57	17.00	5.12
合計	1.81	7.21	1.72	1.72	1.58	17.45	5.44



第14-5表 都道府県別診療費等諸率  
 ー計（一般被保険者分＋退職者医療分）ー

未就学児分再掲

（市町村 3月～2月ベース、組合 4月～3月ベース）

	1件当たり費用額（円）						
	診療費計				調剤	食事療養	訪問看護
	診療費計	入院	入院外	歯科			
北海道	16,046	290,819	8,739	11,119	5,428	9,950	54,295
青森県	13,357	264,686	8,171	9,343	5,126	9,720	－
岩手県	14,366	259,470	7,699	8,650	4,789	10,173	37,421
宮城県	14,138	369,419	8,448	8,474	4,870	11,016	64,344
秋田県	13,874	257,280	8,081	10,707	5,294	8,872	47,276
山形県	12,668	263,498	8,126	8,219	4,757	9,090	77,279
福島県	14,371	310,438	8,745	9,446	5,418	10,542	75,721
茨城県	13,709	325,180	8,170	9,308	4,617	10,896	52,729
栃木県	14,546	394,253	8,610	8,236	4,902	13,776	64,125
群馬県	14,458	355,672	9,165	8,714	5,097	13,079	50,527
埼玉県	13,210	362,056	8,345	8,811	4,697	11,934	56,338
千葉県	14,091	366,664	8,365	8,988	4,883	12,249	52,374
東京都	13,435	364,813	8,710	9,087	4,852	12,315	57,158
神奈川県	13,584	393,536	8,316	9,387	4,788	12,032	43,756
新潟県	13,314	244,441	8,392	9,054	5,685	9,558	51,882
富山県	14,760	334,860	9,022	7,911	4,939	11,583	－
石川県	14,748	352,155	8,965	8,094	4,500	13,094	68,729
福井県	13,386	279,214	8,834	8,467	5,584	10,942	57,421
山梨県	14,194	321,584	8,122	8,891	4,649	12,455	52,364
長野県	14,875	350,042	7,895	8,147	4,440	11,681	39,139
岐阜県	13,459	282,080	9,259	8,016	5,218	9,992	42,876
静岡県	14,090	376,579	8,580	8,539	4,981	11,592	51,213
愛知県	14,025	326,614	9,143	8,695	4,916	10,653	59,359
三重県	13,709	324,129	8,211	8,043	4,605	12,235	62,878
滋賀県	14,222	300,419	8,415	7,985	4,601	10,551	48,474
京都府	15,206	357,927	9,138	8,450	4,941	11,659	71,393
大阪府	16,145	335,383	9,768	10,749	4,993	10,837	60,307
兵庫県	14,875	354,513	9,063	9,650	4,899	10,998	76,100
奈良県	15,574	363,016	8,744	8,717	4,668	12,646	49,351
和歌山県	13,357	288,271	9,215	9,444	4,873	10,076	112,665
鳥取県	14,735	279,692	9,432	8,876	5,112	8,526	60,374
島根県	15,681	302,097	9,284	9,060	5,288	11,258	85,343
岡山県	14,630	364,716	9,407	8,565	4,897	10,637	61,941
広島県	14,516	328,257	9,358	10,142	5,363	10,968	52,156
山口県	14,546	308,638	8,958	9,992	5,459	9,816	73,707
徳島県	13,901	261,776	9,381	9,455	5,378	8,724	45,277
香川県	14,408	280,995	9,276	9,372	5,023	8,707	58,579
愛媛県	13,946	284,303	9,451	8,090	5,370	10,574	54,353
高知県	14,716	314,316	9,212	9,002	5,061	10,636	70,327
福岡県	15,758	344,317	9,632	11,010	5,158	11,327	62,835
佐賀県	15,205	343,314	8,975	9,408	4,612	11,756	62,003
長崎県	13,757	300,287	8,207	8,971	4,575	10,292	38,808
熊本県	14,379	249,344	9,025	9,135	4,808	10,817	49,342
大分県	15,587	299,103	9,517	10,370	4,660	11,408	63,726
宮崎県	14,881	353,184	9,226	10,289	5,109	11,957	36,907
鹿児島県	16,424	334,981	8,335	8,950	4,336	12,977	61,620
沖縄県	16,193	309,805	8,609	9,538	4,473	8,929	98,196
市町村	14,406	332,924	8,829	9,298	4,929	11,192	57,642
組合	13,352	337,438	8,746	8,819	4,987	10,868	53,777
合計	14,223	333,587	8,814	9,212	4,940	11,145	57,105

第14-5表 都道府県別診療費等諸率  
 ー計（一般被保険者分＋退職者医療分）ー

未就学児分再掲

（市町村 3月～2月ベース、組合 4月～3月ベース）

	1日当たり費用額（円）						
	診療費計				調剤	食事療養	訪問看護
	診療費計	入院	入院外	歯科			
北海道	9,075	43,910	5,428	5,810	2,969	648	10,163
青森県	6,556	41,295	4,207	4,639	2,931	646	－
岩手県	8,072	40,065	4,712	4,800	3,164	650	10,915
宮城県	8,031	49,227	5,104	4,766	3,071	645	10,643
秋田県	7,636	42,323	4,756	5,672	3,448	640	10,506
山形県	7,417	39,539	5,029	5,020	3,182	651	9,926
福島県	7,823	43,072	5,120	4,774	3,350	636	10,022
茨城県	8,052	43,471	5,171	5,218	3,090	629	11,206
栃木県	7,781	43,653	4,920	4,534	3,030	643	10,105
群馬県	7,869	44,824	5,263	4,988	3,229	635	11,036
埼玉県	7,602	48,069	5,060	5,098	3,093	637	10,477
千葉県	8,273	47,973	5,243	5,249	3,292	640	10,157
東京都	7,435	46,437	5,020	5,517	3,161	631	10,427
神奈川県	7,850	49,901	5,054	5,651	3,179	642	10,752
新潟県	7,549	39,493	5,028	5,375	3,604	646	12,743
富山県	8,088	46,135	5,179	5,017	3,245	639	－
石川県	7,797	43,488	5,004	4,754	2,974	646	10,691
福井県	7,535	41,816	5,266	4,617	3,632	643	10,897
山梨県	7,937	41,317	4,922	4,848	3,117	651	11,077
長野県	8,840	46,425	5,150	4,532	3,275	650	12,548
岐阜県	7,329	42,559	5,168	5,277	3,147	647	9,784
静岡県	8,144	50,042	5,230	5,158	3,247	646	11,330
愛知県	7,771	47,137	5,233	5,651	3,020	644	10,334
三重県	7,932	44,189	5,028	5,048	3,017	641	10,410
滋賀県	8,497	44,062	5,396	4,842	3,154	650	11,300
京都府	8,596	48,001	5,474	5,139	3,285	644	10,055
大阪府	8,655	47,786	5,536	6,101	3,193	635	10,358
兵庫県	8,349	49,736	5,340	5,878	3,109	610	10,703
奈良県	8,826	46,035	5,321	5,279	3,111	640	11,935
和歌山県	7,598	46,631	5,483	5,286	3,233	642	9,239
鳥取県	7,953	43,561	5,342	5,197	3,070	638	10,688
島根県	8,097	43,297	5,079	5,092	3,070	651	10,066
岡山県	7,815	50,105	5,166	5,539	2,878	647	10,461
広島県	7,938	44,934	5,356	6,055	3,291	648	11,301
山口県	7,708	43,857	5,012	5,477	3,281	644	10,631
徳島県	7,447	44,657	5,196	5,527	3,170	646	10,326
香川県	7,651	46,302	5,124	5,385	3,132	638	8,764
愛媛県	7,255	43,166	5,092	4,689	3,013	639	10,221
高知県	7,931	44,717	5,251	4,953	3,122	634	8,892
福岡県	7,748	49,306	4,937	5,832	2,893	641	10,100
佐賀県	7,430	43,471	4,656	4,671	2,705	641	10,392
長崎県	7,536	41,831	4,794	4,927	2,990	626	12,057
熊本県	7,429	37,718	4,969	4,658	2,845	634	11,387
大分県	8,228	41,177	5,385	5,427	2,890	630	10,792
宮崎県	7,845	47,277	5,178	5,001	3,154	641	10,403
鹿児島県	8,628	41,283	4,833	4,581	2,836	632	10,480
沖縄県	9,086	48,098	5,299	4,676	2,994	641	10,605
市町村	7,959	46,034	5,152	5,358	3,113	639	10,494
組合	7,447	47,722	5,057	5,427	3,176	639	10,502
合計	7,871	46,277	5,135	5,370	3,124	639	10,495

第14-5表 都道府県別診療費等諸率  
－計（一般被保険者分＋退職者医療分）－

未就学児分再掲

（市町村 3月～2月ベース、組合 4月～3月ベース）

	1人当たり費用額（円）								
	診療費計				調剤	食事療養	訪問看護	療養の給付等 合計	療養諸費合計 (実績医療費)
	診療費計	入院	入院外	歯科					
北海道	161,369	73,076	76,117	12,176	32,888	1,882	84	196,222	196,535
青森県	139,207	54,579	75,427	9,201	34,861	1,546	－	175,615	175,932
岩手県	131,064	61,643	60,237	9,184	25,761	1,986	51	158,862	159,128
宮城県	151,215	62,254	79,127	9,833	29,502	1,420	264	182,401	182,726
秋田県	152,924	62,561	77,069	13,294	38,607	1,720	275	193,526	193,789
山形県	143,528	52,971	79,780	10,777	29,415	1,373	124	174,440	174,834
福島県	162,885	64,778	87,125	10,982	32,334	1,752	145	197,116	197,506
茨城県	134,275	54,419	70,067	9,789	23,716	1,465	164	159,620	159,936
栃木県	154,048	64,677	80,691	8,679	23,173	1,876	226	179,322	179,774
群馬県	169,719	64,354	94,541	10,823	20,589	1,909	257	192,473	192,903
埼玉県	132,232	49,349	73,563	9,320	25,267	1,277	121	158,896	159,287
千葉県	139,723	57,455	73,220	9,047	26,608	1,576	154	168,062	168,398
東京都	151,797	54,267	87,533	9,998	33,782	1,500	217	187,297	187,809
神奈川県	142,800	55,432	77,540	9,828	32,135	1,396	184	176,514	176,878
新潟県	131,749	49,786	73,353	8,610	34,858	1,451	47	168,105	168,433
富山県	163,820	66,689	88,511	8,621	16,140	1,638	－	181,599	182,435
石川県	144,088	58,720	78,652	6,716	13,848	1,374	56	159,366	159,761
福井県	130,080	46,018	76,621	7,441	11,954	1,334	237	143,605	143,855
山梨県	147,678	63,876	73,300	10,501	27,369	2,056	177	177,279	177,696
長野県	131,424	62,854	61,052	7,518	14,777	1,619	84	147,905	148,342
岐阜県	158,025	52,771	94,165	11,090	28,714	1,396	131	188,267	188,855
静岡県	138,143	55,319	75,099	7,725	24,789	1,299	202	164,433	164,782
愛知県	159,757	57,788	91,025	10,944	24,891	1,427	206	186,282	187,084
三重県	121,856	50,309	63,742	7,804	20,009	1,367	97	143,329	143,640
滋賀県	132,588	56,119	68,925	7,543	20,572	1,453	383	154,997	155,338
京都府	147,649	61,120	78,624	7,905	14,679	1,464	96	163,887	164,404
大阪府	165,333	66,185	87,680	11,469	21,722	1,689	145	188,890	189,590
兵庫県	148,149	58,780	79,337	10,031	24,331	1,395	174	174,049	174,493
奈良県	144,793	65,094	71,397	8,302	16,588	1,828	144	163,353	163,673
和歌山県	145,280	46,278	88,744	10,259	13,604	1,185	402	160,471	161,041
鳥取県	152,790	57,425	87,337	8,028	28,746	1,246	464	183,247	183,549
島根県	164,410	69,406	86,879	8,125	30,978	2,000	465	197,853	198,204
岡山県	168,922	63,018	94,930	10,973	23,591	1,394	155	194,062	194,368
広島県	150,362	54,194	86,024	10,144	29,999	1,369	187	181,916	182,343
山口県	159,542	61,914	86,260	11,369	35,769	1,276	108	196,695	196,891
徳島県	163,930	55,179	95,623	13,127	28,436	1,430	104	193,901	194,417
香川県	167,848	61,701	94,403	11,744	29,319	1,552	134	198,854	199,192
愛媛県	160,505	55,221	95,460	9,824	28,837	1,355	687	191,384	191,704
高知県	158,754	61,387	88,462	8,905	23,121	1,480	224	183,580	183,862
福岡県	175,777	68,529	93,498	13,750	34,962	1,616	264	212,620	212,914
佐賀県	164,868	68,917	86,537	9,414	30,987	1,767	215	197,838	198,149
長崎県	130,491	53,355	68,334	8,803	20,397	1,311	83	152,282	152,519
熊本県	169,400	65,329	94,638	9,433	29,089	1,768	47	200,305	200,800
大分県	154,214	61,212	83,369	9,633	27,349	1,806	137	183,506	183,755
宮崎県	152,636	58,632	85,274	8,729	33,178	1,469	322	187,605	188,532
鹿児島県	148,416	74,412	66,182	7,822	23,306	2,253	91	174,066	174,527
沖縄県	134,649	64,146	63,339	7,163	21,349	1,229	495	157,722	158,006
市町村	150,264	59,246	81,073	9,945	26,811	1,529	185	178,789	179,231
組合	151,562	53,591	87,329	10,641	30,316	1,324	144	183,346	183,733
合計	150,474	58,332	82,084	10,058	27,378	1,495	178	179,525	179,959

第14-5表 都道府県別診療費等諸率  
—一般被保険者分—

未就学児分再掲

(市町村 3月～2月ベース、組合 4月～3月ベース)

	被保険者100人当たり受診件数						
	診療費計				調剤	食事療養	訪問看護
	診療費計	入院	入院外	歯科			
北海道	1,005.779	25.133	871.154	109.493	606.040	18.914	0.155
青森県	1,042.368	20.624	923.216	98.527	680.191	15.909	—
岩手県	911.641	23.720	781.808	106.113	537.672	19.489	0.136
宮城県	1,069.500	16.840	936.634	116.026	606.087	12.880	0.411
秋田県	1,102.258	24.323	953.758	124.177	729.449	19.385	0.583
山形県	1,132.520	20.119	981.438	130.963	618.310	15.115	0.160
福島県	1,132.929	20.841	995.869	116.219	596.697	16.598	0.192
茨城県	979.464	16.735	857.615	105.115	513.682	13.449	0.311
栃木県	1,058.870	16.404	937.084	105.382	472.696	13.614	0.352
群馬県	1,173.977	18.102	1,031.625	124.250	403.912	14.602	0.508
埼玉県	1,000.767	13.623	881.373	105.772	537.730	10.700	0.214
千葉県	991.676	15.677	875.330	100.669	544.994	12.879	0.295
東京都	1,129.667	14.871	1,004.815	109.981	696.094	12.181	0.380
神奈川県	1,051.085	14.088	932.335	104.662	670.990	11.606	0.421
新潟県	989.227	20.395	873.801	95.031	613.109	15.192	0.091
富山県	1,109.387	19.892	980.515	108.980	326.533	14.114	—
石川県	976.957	16.636	877.318	83.003	307.572	10.485	0.082
福井県	970.289	16.492	866.031	87.766	213.775	12.202	0.413
山梨県	1,040.513	19.853	902.506	118.155	588.657	16.498	0.338
長野県	883.578	17.961	773.329	92.288	332.778	13.870	0.216
岐阜県	1,173.922	18.714	1,016.903	138.304	550.211	13.978	0.306
静岡県	980.121	14.695	874.993	90.432	497.498	11.207	0.395
愛知県	1,139.148	17.690	995.588	125.870	506.418	13.394	0.348
三重県	888.807	15.494	776.368	96.945	434.540	11.187	0.155
滋賀県	931.739	18.675	818.682	94.382	446.943	13.768	0.792
京都府	971.085	17.054	860.425	93.606	297.074	12.542	0.134
大阪府	1,024.137	19.743	897.680	106.713	435.114	15.595	0.241
兵庫県	993.794	16.559	873.696	103.540	495.947	12.678	0.229
奈良県	929.380	17.931	816.289	95.160	355.263	14.449	0.292
和歌山県	1,087.488	16.052	962.769	108.667	278.821	11.745	0.357
鳥取県	1,037.152	20.561	926.154	90.437	562.661	14.636	0.769
島根県	1,048.458	23.019	935.619	89.820	585.975	17.798	0.546
岡山県	1,154.883	17.298	1,009.429	128.156	481.869	13.119	0.251
広島県	1,036.199	16.528	919.633	100.037	559.628	12.493	0.359
山口県	1,098.147	20.099	964.170	113.878	655.998	13.039	0.146
徳島県	1,179.165	21.012	1,019.307	138.845	528.739	16.377	0.231
香川県	1,164.917	21.949	1,017.717	125.251	583.855	17.814	0.230
愛媛県	1,150.762	19.442	1,009.907	121.413	536.951	12.823	1.264
高知県	1,078.162	19.559	959.808	98.795	456.338	13.939	0.319
福岡県	1,115.557	19.903	970.813	124.841	677.999	14.261	0.421
佐賀県	1,083.555	20.021	963.453	100.081	671.207	14.987	0.347
長崎県	948.411	17.690	832.517	98.203	445.755	12.648	0.215
熊本県	1,178.203	26.123	1,048.764	103.316	605.052	16.361	0.096
大分県	989.422	20.478	876.064	92.880	587.042	15.851	0.215
宮崎県	1,025.719	16.557	924.346	84.816	649.549	12.256	0.872
鹿児島県	903.548	22.208	793.915	87.425	537.296	17.365	0.147
沖縄県	831.473	20.691	735.787	74.994	477.238	13.759	0.505
市町村	1,042.896	17.791	918.170	106.935	543.875	13.655	0.321
組合	1,135.103	15.882	998.549	120.672	607.939	12.184	0.268
合計	1,057.815	17.482	931.176	109.157	554.240	13.417	0.312

第14-5表 都道府県別診療費等諸率  
—一般被保険者分—

未就学児分再掲

(市町村 3月～2月ベース、組合 4月～3月ベース)

	1件当たり日数(日)						
	診療費計				調剤	食事療養	訪問看護
	診療費計	入院	入院外	歯科			
北海道	1.77	6.62	1.61	1.91	1.83	15.34	5.34
青森県	2.04	6.41	1.94	2.01	1.75	15.05	—
岩手県	1.78	6.48	1.63	1.80	1.51	15.65	3.43
宮城県	1.76	7.49	1.65	1.78	1.59	16.99	6.05
秋田県	1.82	6.08	1.70	1.89	1.54	13.85	4.50
山形県	1.71	6.66	1.62	1.64	1.50	13.96	7.79
福島県	1.84	7.21	1.71	1.98	1.62	16.58	7.56
茨城県	1.70	7.48	1.58	1.78	1.49	17.32	4.71
栃木県	1.87	9.03	1.75	1.82	1.62	21.42	6.35
群馬県	1.84	7.94	1.74	1.75	1.58	20.60	4.58
埼玉県	1.74	7.54	1.65	1.73	1.52	18.74	5.38
千葉県	1.70	7.64	1.60	1.71	1.48	19.14	5.16
東京都	1.81	7.86	1.73	1.65	1.54	19.53	5.48
神奈川県	1.73	7.89	1.65	1.66	1.51	18.74	4.07
新潟県	1.76	6.19	1.67	1.68	1.58	14.80	4.07
富山県	1.82	7.26	1.74	1.58	1.52	18.13	—
石川県	1.89	8.10	1.79	1.70	1.51	20.28	6.43
福井県	1.78	6.68	1.68	1.83	1.54	17.02	5.27
山梨県	1.79	7.78	1.65	1.83	1.49	19.13	4.73
長野県	1.68	7.55	1.53	1.80	1.36	17.99	3.12
岐阜県	1.84	6.63	1.79	1.52	1.66	15.45	4.38
静岡県	1.73	7.53	1.64	1.66	1.53	17.94	4.52
愛知県	1.80	6.93	1.75	1.54	1.63	16.55	5.74
三重県	1.73	7.35	1.63	1.59	1.53	19.09	6.04
滋賀県	1.67	6.81	1.56	1.65	1.46	16.21	4.29
京都府	1.77	7.46	1.67	1.64	1.50	18.12	7.10
大阪府	1.87	7.01	1.76	1.76	1.56	17.04	5.82
兵庫県	1.78	7.12	1.70	1.64	1.58	17.98	7.11
奈良県	1.76	7.88	1.64	1.65	1.50	19.71	4.14
和歌山県	1.76	6.19	1.68	1.79	1.51	15.72	12.20
鳥取県	1.85	6.42	1.77	1.71	1.67	13.35	5.65
島根県	1.94	6.98	1.83	1.78	1.72	17.30	8.48
岡山県	1.87	7.28	1.82	1.55	1.70	16.44	5.92
広島県	1.83	7.31	1.75	1.68	1.63	16.94	4.62
山口県	1.89	7.03	1.79	1.82	1.66	15.24	6.93
徳島県	1.87	5.85	1.81	1.71	1.70	13.49	4.38
香川県	1.88	6.05	1.81	1.74	1.60	13.60	6.68
愛媛県	1.92	6.58	1.86	1.72	1.78	16.55	5.32
高知県	1.85	7.03	1.75	1.82	1.62	16.76	7.91
福岡県	2.03	6.99	1.95	1.89	1.78	17.69	6.22
佐賀県	2.05	7.90	1.93	2.01	1.71	18.36	5.97
長崎県	1.82	7.14	1.71	1.82	1.53	16.30	3.22
熊本県	1.94	6.62	1.82	1.96	1.69	17.04	4.33
大分県	1.89	7.26	1.77	1.91	1.61	18.11	5.90
宮崎県	1.90	7.47	1.78	2.06	1.62	18.65	3.55
鹿児島県	1.90	8.11	1.72	1.95	1.53	20.55	5.88
沖縄県	1.78	6.45	1.62	2.04	1.49	13.93	9.26
市町村	1.81	7.23	1.71	1.74	1.58	17.52	5.49
組合	1.79	7.07	1.73	1.62	1.57	17.00	5.12
合計	1.81	7.21	1.72	1.72	1.58	17.44	5.44

第14-5表 都道府県別診療費等諸率  
—一般被保険者分—

未就学児分再掲

(市町村 3月～2月ベース、組合 4月～3月ベース)

	1件当たり費用額(円)						
	診療費計				調剤	食事療養	訪問看護
	診療費計	入院	入院外	歯科			
北海道	16,036	290,453	8,737	11,117	5,428	9,940	54,295
青森県	13,358	264,702	8,171	9,342	5,121	9,721	—
岩手県	14,294	257,814	7,672	8,648	4,792	10,175	37,421
宮城県	14,133	369,323	8,448	8,475	4,870	10,968	64,344
秋田県	13,875	257,223	8,081	10,704	5,291	8,869	47,276
山形県	12,673	263,498	8,126	8,220	4,758	9,090	77,279
福島県	14,374	310,813	8,745	9,446	5,419	10,543	75,721
茨城県	13,710	325,228	8,170	9,310	4,618	10,897	52,729
栃木県	14,548	394,361	8,609	8,238	4,902	13,779	64,125
群馬県	14,461	355,727	9,165	8,715	5,097	13,082	50,527
埼玉県	13,213	362,324	8,345	8,812	4,696	11,936	56,338
千葉県	14,094	366,646	8,367	8,988	4,883	12,251	52,374
東京都	13,437	364,965	8,711	9,085	4,852	12,315	57,158
神奈川県	13,582	393,349	8,315	9,389	4,788	12,035	43,756
新潟県	13,320	244,289	8,393	9,055	5,685	9,558	51,882
富山県	14,757	335,109	9,020	7,905	4,940	11,588	—
石川県	14,738	352,333	8,965	8,093	4,499	13,099	68,729
福井県	13,398	279,214	8,836	8,468	5,587	10,942	57,421
山梨県	14,192	321,664	8,123	8,891	4,650	12,455	52,364
長野県	14,884	350,390	7,896	8,147	4,441	11,688	39,139
岐阜県	13,462	282,132	9,259	8,015	5,218	9,992	42,876
静岡県	14,094	376,637	8,580	8,540	4,980	11,596	51,213
愛知県	14,026	326,786	9,143	8,695	4,916	10,657	59,359
三重県	13,715	325,013	8,210	8,044	4,605	12,235	62,878
滋賀県	14,199	298,970	8,419	7,985	4,601	10,534	48,474
京都府	15,209	358,480	9,140	8,449	4,940	11,671	71,393
大阪府	16,144	335,226	9,768	10,750	4,992	10,827	60,307
兵庫県	14,870	354,163	9,058	9,655	4,900	10,969	76,100
奈良県	15,575	362,895	8,744	8,719	4,668	12,626	49,351
和歌山県	13,367	288,730	9,219	9,445	4,873	10,098	112,665
鳥取県	14,736	279,272	9,435	8,881	5,113	8,515	60,374
島根県	15,695	302,097	9,286	9,061	5,281	11,258	85,343
岡山県	14,637	364,716	9,408	8,565	4,898	10,637	61,941
広島県	14,520	328,366	9,355	10,146	5,364	10,972	52,156
山口県	14,546	308,418	8,957	9,995	5,460	9,816	73,707
徳島県	13,871	260,706	9,383	9,459	5,379	8,711	45,277
香川県	14,378	279,483	9,277	9,371	5,024	8,676	58,579
愛媛県	13,951	284,201	9,452	8,093	5,370	10,574	54,353
高知県	14,726	314,316	9,210	9,005	5,057	10,636	70,327
福岡県	15,760	344,483	9,632	11,009	5,158	11,337	62,835
佐賀県	15,195	343,551	8,973	9,411	4,612	11,771	62,003
長崎県	13,721	299,756	8,203	8,968	4,575	10,210	38,808
熊本県	14,371	249,617	9,027	9,136	4,806	10,808	49,342
大分県	15,591	299,191	9,515	10,370	4,660	11,408	63,726
宮崎県	14,865	352,998	9,228	10,287	5,111	11,959	36,907
鹿児島県	16,427	335,094	8,336	8,952	4,336	12,967	61,620
沖縄県	16,198	310,168	8,610	9,540	4,474	8,935	98,196
市町村	14,405	332,915	8,828	9,298	4,929	11,189	57,642
組合	13,352	337,438	8,746	8,819	4,987	10,868	53,777
合計	14,223	333,580	8,814	9,212	4,939	11,142	57,105

第14-5表 都道府県別診療費等諸率  
—一般被保険者分—

未就学児分再掲

(市町村 3月～2月ベース、組合 4月～3月ベース)

	1日当たり費用額(円)						
	診療費計				調剤	食事療養	訪問看護
	診療費計	入院	入院外	歯科			
北海道	9,070	43,880	5,428	5,808	2,969	648	10,163
青森県	6,556	41,295	4,207	4,639	2,928	646	—
岩手県	8,030	39,796	4,694	4,800	3,166	650	10,915
宮城県	8,030	49,318	5,105	4,768	3,071	645	10,643
秋田県	7,635	42,330	4,756	5,671	3,446	640	10,506
山形県	7,422	39,539	5,030	5,020	3,182	651	9,926
福島県	7,825	43,107	5,120	4,774	3,349	636	10,022
茨城県	8,052	43,466	5,171	5,218	3,090	629	11,206
栃木県	7,784	43,659	4,921	4,535	3,030	643	10,105
群馬県	7,870	44,825	5,263	4,988	3,229	635	11,036
埼玉県	7,604	48,082	5,060	5,099	3,092	637	10,477
千葉県	8,275	47,978	5,243	5,249	3,292	640	10,157
東京都	7,436	46,445	5,021	5,516	3,161	631	10,427
神奈川県	7,849	49,868	5,054	5,652	3,179	642	10,752
新潟県	7,551	39,489	5,028	5,375	3,604	646	12,743
富山県	8,088	46,154	5,178	5,015	3,247	639	—
石川県	7,793	43,475	5,005	4,754	2,975	646	10,691
福井県	7,542	41,816	5,268	4,619	3,635	643	10,897
山梨県	7,937	41,331	4,922	4,848	3,118	651	11,077
長野県	8,844	46,436	5,150	4,531	3,275	650	12,548
岐阜県	7,330	42,560	5,168	5,278	3,147	647	9,784
静岡県	8,146	50,040	5,230	5,158	3,247	646	11,330
愛知県	7,772	47,143	5,233	5,650	3,020	644	10,334
三重県	7,936	44,215	5,028	5,049	3,018	641	10,410
滋賀県	8,482	43,893	5,398	4,841	3,154	650	11,300
京都府	8,598	48,036	5,475	5,138	3,284	644	10,055
大阪府	8,656	47,814	5,537	6,101	3,193	635	10,358
兵庫県	8,346	49,737	5,337	5,884	3,108	610	10,703
奈良県	8,827	46,067	5,321	5,278	3,111	640	11,935
和歌山県	7,603	46,648	5,484	5,286	3,234	642	9,239
鳥取県	7,951	43,510	5,342	5,197	3,070	638	10,688
島根県	8,102	43,297	5,079	5,091	3,066	651	10,066
岡山県	7,817	50,105	5,166	5,539	2,878	647	10,461
広島県	7,940	44,938	5,355	6,056	3,291	648	11,301
山口県	7,707	43,874	5,011	5,481	3,281	644	10,631
徳島県	7,431	44,556	5,196	5,528	3,170	646	10,326
香川県	7,637	46,182	5,125	5,385	3,131	638	8,764
愛媛県	7,258	43,164	5,092	4,692	3,012	639	10,221
高知県	7,943	44,717	5,256	4,955	3,124	634	8,892
福岡県	7,750	49,307	4,937	5,834	2,894	641	10,100
佐賀県	7,426	43,465	4,655	4,671	2,705	641	10,392
長崎県	7,524	42,003	4,795	4,925	2,990	626	12,057
熊本県	7,425	37,715	4,970	4,659	2,844	634	11,387
大分県	8,231	41,185	5,385	5,427	2,891	630	10,792
宮崎県	7,837	47,255	5,178	5,002	3,154	641	10,403
鹿児島県	8,630	41,304	4,835	4,581	2,836	631	10,480
沖縄県	9,089	48,124	5,299	4,677	2,994	641	10,605
市町村	7,959	46,037	5,152	5,358	3,113	639	10,494
組合	7,447	47,722	5,057	5,427	3,176	639	10,502
合計	7,871	46,280	5,135	5,370	3,124	639	10,495

第14-5表 都道府県別診療費等諸率  
—一般被保険者分—

未就学児分再掲

(市町村 3月～2月ベース、組合 4月～3月ベース)

	1人当たり費用額 (円)								
	診療費計				調剤	食事療養	訪問看護	療養の給付等 合計	療養諸費合計 (実績医療費)
	診療費計	入院	入院外	歯科					
北海道	161,282	72,998	76,111	12,172	32,894	1,880	84	196,140	196,451
青森県	139,236	54,594	75,439	9,204	34,835	1,546	—	175,617	175,931
岩手県	130,309	61,154	59,978	9,177	25,767	1,983	51	158,110	158,377
宮城県	151,150	62,193	79,124	9,833	29,517	1,413	265	182,344	182,669
秋田県	152,934	62,564	77,078	13,292	38,595	1,719	275	193,523	193,787
山形県	143,527	53,013	79,748	10,766	29,418	1,374	124	174,443	174,838
福島県	162,843	64,777	87,088	10,978	32,333	1,750	146	197,072	197,460
茨城県	134,281	54,426	70,070	9,786	23,720	1,466	164	159,631	159,947
栃木県	154,047	64,691	80,675	8,681	23,170	1,876	226	179,319	179,771
群馬県	169,768	64,395	94,545	10,828	20,586	1,910	257	192,521	192,949
埼玉県	132,230	49,359	73,551	9,320	25,253	1,277	121	158,881	159,264
千葉県	139,762	57,479	73,235	9,048	26,612	1,578	154	168,107	168,441
東京都	151,792	54,274	87,526	9,992	33,776	1,500	217	187,286	187,792
神奈川県	142,762	55,413	77,523	9,826	32,130	1,397	184	176,473	176,834
新潟県	131,769	49,822	73,342	8,605	34,855	1,452	47	168,124	168,452
富山県	163,716	66,658	88,443	8,614	16,132	1,635	—	181,483	182,319
石川県	143,981	58,613	78,651	6,718	13,837	1,373	56	159,248	159,642
福井県	130,000	46,048	76,520	7,432	11,943	1,335	237	143,516	143,764
山梨県	147,671	63,859	73,307	10,505	27,370	2,055	177	177,273	177,690
長野県	131,515	62,932	61,064	7,518	14,780	1,621	85	148,000	148,427
岐阜県	158,038	52,798	94,155	11,085	28,710	1,397	131	188,276	188,864
静岡県	138,143	55,349	75,071	7,723	24,776	1,300	203	164,421	164,769
愛知県	159,780	57,809	91,027	10,944	24,893	1,428	207	186,308	187,106
三重県	121,896	50,358	63,739	7,799	20,010	1,369	97	143,372	143,682
滋賀県	132,294	55,833	68,924	7,537	20,562	1,450	384	154,689	155,030
京都府	147,689	61,136	78,643	7,909	14,675	1,464	96	163,924	164,442
大阪府	165,340	66,184	87,685	11,471	21,723	1,689	145	188,897	189,597
兵庫県	147,782	58,645	79,139	9,997	24,299	1,391	174	173,646	174,085
奈良県	144,749	65,072	71,380	8,297	16,585	1,824	144	163,302	163,622
和歌山県	145,368	46,347	88,758	10,264	13,587	1,186	403	160,544	161,116
鳥取県	152,834	57,422	87,380	8,032	28,768	1,246	464	183,313	183,617
島根県	164,558	69,538	86,881	8,138	30,948	2,004	466	197,975	198,326
岡山県	169,035	63,089	94,969	10,977	23,600	1,395	156	194,186	194,492
広島県	150,453	54,274	86,029	10,150	30,016	1,371	187	182,027	182,453
山口県	159,732	61,990	86,359	11,383	35,819	1,280	108	196,939	197,135
徳島県	163,557	54,781	95,644	13,133	28,441	1,427	105	193,529	194,044
香川県	167,495	61,345	94,413	11,737	29,330	1,546	135	198,505	198,842
愛媛県	160,540	55,255	95,459	9,826	28,832	1,356	687	191,414	191,734
高知県	158,775	61,476	88,403	8,897	23,076	1,483	225	183,559	183,840
福岡県	175,816	68,563	93,509	13,744	34,970	1,617	265	212,667	212,961
佐賀県	164,647	68,782	86,447	9,419	30,956	1,764	215	197,582	197,893
長崎県	130,130	53,028	68,295	8,807	20,392	1,291	83	151,897	152,132
熊本県	169,321	65,207	94,676	9,439	29,081	1,768	47	200,218	200,713
大分県	154,261	61,269	83,361	9,631	27,359	1,808	137	183,565	183,814
宮崎県	152,469	58,445	85,299	8,725	33,196	1,466	322	187,453	187,853
鹿児島県	148,423	74,417	66,179	7,826	23,297	2,252	91	174,063	174,524
沖縄県	134,682	64,178	63,350	7,154	21,352	1,229	495	157,758	158,034
市町村	150,233	59,230	81,060	9,943	26,809	1,528	185	178,755	179,190
組合	151,562	53,591	87,329	10,641	30,316	1,324	144	183,346	183,733
合計	150,448	58,317	82,075	10,056	27,377	1,495	178	179,498	179,925



第14-5表 都道府県別診療費等諸率  
－退職者医療分（被扶養者）－

未就学児分再掲

（ 3月～2月ベース ）

	被保険者100人当たり受診件数						
	診療費計				調 剤	食 事 療 養	訪 問 看 護
	診 療 費 計	入 院	入 院 外	歯 科			
北 海 道	908.889	20.000	760.000	128.889	493.333	15.556	－
青 森 県	650.000	12.500	625.000	12.500	412.500	12.500	－
岩 手 県	1,240.909	40.909	1,063.636	136.364	650.000	36.364	－
宮 城 県	1,105.000	30.000	945.000	130.000	310.000	25.000	－
秋 田 県	1,060.000	20.000	930.000	110.000	630.000	20.000	－
山 形 県	1,757.143	－	1,428.571	328.571	671.429	－	－
福 島 県	1,528.000	40.000	1,340.000	148.000	632.000	32.000	－
茨 城 県	1,039.130	17.391	843.478	178.261	430.435	13.043	－
栃 木 県	1,191.304	17.391	1,073.913	100.000	513.043	17.391	－
群 馬 県	1,041.176	5.882	976.471	58.824	411.765	5.882	－
埼 玉 県	1,394.286	28.571	1,245.714	120.000	900.000	8.571	－
千 葉 県	909.259	7.407	807.407	94.444	464.815	3.704	－
東 京 都	1,513.699	21.918	1,324.658	167.123	883.562	15.068	－
神奈川県	1,220.482	12.048	1,073.494	134.940	797.590	9.639	－
新 潟 県	1,409.091	－18.182	1,245.455	181.818	681.818	－	－
富 山 県	1,487.500	37.500	1,350.000	100.000	512.500	37.500	－
石 川 県	1,100.000	100.000	975.000	25.000	725.000	25.000	－
福 井 県	3,250.000	－	2,975.000	275.000	700.000	－	－
山 梨 県	920.000	40.000	840.000	40.000	720.000	40.000	－
長 野 県	825.926	14.815	725.926	85.185	337.037	7.407	－
岐 阜 県	1,492.308	7.692	1,276.923	207.692	653.846	－	－
静 岡 県	1,382.143	7.143	1,235.714	139.286	789.286	7.143	－
愛 知 県	1,117.857	20.238	976.190	121.429	459.524	17.857	－
三 重 県	976.471	41.176	758.824	176.471	441.176	－	－
滋 賀 県	1,243.478	21.739	1,073.913	147.826	578.261	17.391	－
京 都 府	930.556	30.556	838.889	61.111	297.222	19.444	－
大 阪 府	942.500	12.500	839.167	90.833	404.167	9.167	－
兵 庫 県	2,760.345	34.483	2,289.655	436.207	1,058.621	20.690	－
奈 良 県	1,281.818	18.182	1,081.818	181.818	463.636	18.182	－
和歌山県	1,160.000	16.667	1,050.000	93.333	420.000	16.667	－
鳥 取 県	885.714	－	785.714	100.000	328.571	－	－
島 根 県	1,037.500	－	1,025.000	12.500	525.000	－	－
岡 山 県	894.118	－	800.000	94.118	370.588	－	－
広 島 県	821.622	5.405	727.027	89.189	418.919	5.405	－
山 口 県	633.333	6.667	543.333	83.333	396.667	－	－
徳 島 県	1,283.333	83.333	1,066.667	133.333	533.333	33.333	－
香 川 県	1,206.667	26.667	1,026.667	153.333	506.667	26.667	－
愛 媛 県	1,412.500	－12.500	1,262.500	162.500	687.500	－	－
高 知 県	1,520.000	－	1,330.000	190.000	830.000	－	－
福 岡 県	1,077.632	19.737	901.316	156.579	584.211	18.421	－
佐 賀 県	2,042.857	85.714	1,871.429	85.714	1,500.000	71.429	－
長 崎 県	1,028.000	64.000	912.000	52.000	484.000	64.000	－
熊 本 県	1,117.500	62.500	975.000	80.000	602.500	10.000	－
大 分 県	963.636	9.091	854.545	100.000	445.455	－	－
宮 崎 県	984.615	61.538	815.385	107.692	530.769	46.154	－
鹿児島県	988.889	27.778	894.444	66.667	677.778	16.667	－
沖 縄 県	876.190	30.952	692.857	152.381	466.667	21.429	－
市 町 村	1,186.862	21.870	1,031.144	133.849	576.971	14.992	－

第14-5表 都道府県別診療費等諸率  
－退職者医療分（被扶養者）－

未就学児分再掲

（ 3月～2月ベース ）

	1件当たり日数（日）						
	診 療 費 計				調 剤	食 事 療 養	訪 問 看 護
	診 療 費 計	入 院	入 院 外	歯 科			
北 海 道	2.12	11.56	1.96	1.64	1.54	35.86	－
青 森 県	1.73	5.00	1.62	4.00	1.58	13.00	－
岩 手 県	1.67	5.89	1.47	1.90	1.34	14.63	－
宮 城 県	2.31	17.00	1.88	2.04	1.35	57.60	－
秋 田 県	1.62	8.00	1.45	1.91	1.33	16.50	－
山 形 県	1.94	－	2.02	1.61	1.40	－	－
福 島 県	1.87	6.10	1.74	1.95	1.52	15.13	－
茨 城 県	1.57	4.25	1.50	1.66	1.31	12.33	－
栃 木 県	2.22	8.00	2.17	1.70	1.92	18.25	－
群 馬 県	1.89	3.00	1.90	1.70	1.77	6.00	－
埼 玉 県	1.73	4.20	1.69	1.60	1.75	10.33	－
千 葉 県	1.63	10.50	1.54	1.73	1.38	4.00	－
東 京 都	1.76	5.69	1.69	1.81	1.53	19.64	－
神奈川県	1.67	6.20	1.62	1.69	1.53	8.13	－
新 潟 県	1.54	1.00	1.52	1.65	1.51	－	－
富 山 県	2.00	6.33	1.87	2.13	1.93	16.67	－
石 川 県	2.57	5.75	2.23	3.00	2.21	12.00	－
福 井 県	1.82	－	1.79	2.09	1.75	－	－
山 梨 県	1.93	8.50	1.64	1.50	1.36	19.00	－
長 野 県	1.48	2.50	1.45	1.52	1.23	5.00	－
岐 阜 県	1.74	2.00	1.69	2.04	1.68	－	－
静 岡 県	1.68	3.50	1.69	1.54	1.42	4.50	－
愛 知 県	1.75	4.82	1.71	1.54	1.67	11.80	－
三 重 県	1.79	1.71	1.82	1.67	1.75	－	－
滋 賀 県	1.63	10.20	1.47	1.56	1.45	28.75	－
京 都 府	1.76	5.36	1.64	1.50	1.41	10.14	－
大 阪 府	2.14	16.53	1.97	1.71	1.73	44.36	－
兵 庫 県	1.76	9.95	1.63	1.81	1.44	39.75	－
奈 良 県	1.89	17.00	1.74	1.30	1.53	49.50	－
和歌山県	1.65	3.40	1.61	1.71	1.54	6.40	－
鳥 取 県	1.50	－	1.49	1.29	1.17	－	－
島 根 県	1.72	－	1.73	1.00	1.57	－	－
岡 山 県	1.65	－	1.65	1.63	1.67	－	－
広 島 県	1.70	4.00	1.73	1.30	1.59	9.00	－
山 口 県	1.88	15.00	1.67	2.16	1.69	－	－
徳 島 県	1.88	8.40	1.42	1.50	1.50	22.00	－
香 川 県	2.08	13.75	1.81	1.91	1.29	30.75	－
愛 媛 県	1.76	1.00	1.69	2.23	1.47	－	－
高 知 県	2.57	－	2.68	1.74	2.53	－	－
福 岡 県	2.07	4.80	1.97	2.25	1.83	10.00	－
佐 賀 県	2.10	6.00	1.96	1.17	1.66	11.60	－
長 崎 県	2.92	14.13	2.20	1.69	1.69	31.31	－
熊 本 県	1.96	5.08	1.75	2.06	1.63	27.00	－
大 分 県	2.03	6.00	1.99	2.00	2.02	－	－
宮 崎 県	1.98	7.63	1.42	2.93	1.33	17.83	－
鹿児島県	2.19	9.20	2.02	1.42	1.84	11.67	－
沖 縄 県	1.78	4.46	1.60	2.06	1.53	9.89	－
市 町 村	1.86	7.69	1.75	1.79	1.59	20.99	－

第14-5表 都道府県別診療費等諸率  
－退職者医療分（被扶養者）－

未就学児分再掲

（ 3月～2月ベース ）

	1件当たり費用額（円）						
	診 療 費 計				調 剤	食 事 療 養	訪 問 看 護
	診 療 費 計	入 院	入 院 外	歯 科			
北 海 道	27,756	772,213	10,732	12,616	5,296	23,099	－
青 森 県	12,557	210,410	8,281	28,510	21,250	8,570	－
岩 手 県	38,899	707,121	17,021	9,087	3,542	9,676	－
宮 城 県	19,941	426,678	8,721	7,636	4,455	37,784	－
秋 田 県	13,776	304,320	7,612	13,068	7,507	10,560	－
山 形 県	8,213	－	8,302	7,825	3,813	－	－
福 島 県	12,702	164,171	8,566	9,211	5,268	9,924	－
茨 城 県	11,980	252,033	7,827	8,211	3,948	7,893	－
栃 木 県	12,983	296,560	8,993	6,521	4,951	11,768	－
群 馬 県	9,671	116,900	9,136	7,839	5,917	3,840	－
埼 玉 県	9,710	104,981	7,803	6,828	5,923	6,613	－
千 葉 県	10,493	408,733	7,018	8,967	4,713	2,183	－
東 京 都	10,602	193,101	7,436	11,757	4,946	12,595	－
神奈川県	14,742	611,350	8,841	8,421	4,627	8,241	－
新 潟 県	7,293	5,390	7,075	8,596	5,641	－	－
富 山 県	16,163	237,493	10,230	13,261	4,430	10,220	－
石 川 県	33,974	288,593	8,328	15,690	5,195	7,880	－
福 井 県	7,882	－	7,892	7,775	4,118	－	－
山 梨 県	17,468	244,120	7,186	6,740	3,433	12,285	－
長 野 県	8,052	45,723	7,204	8,722	3,817	3,300	－
岐 阜 県	9,129	67,000	8,732	9,423	5,508	－	－
静 岡 県	10,005	214,965	9,089	7,616	5,388	2,955	－
愛 知 県	12,492	195,746	9,100	9,218	5,058	7,454	－
三 重 県	8,562	8,399	8,841	7,400	4,448	－	－
滋 賀 県	24,567	1,031,808	6,479	7,849	4,634	18,400	－
京 都 府	13,243	166,584	7,989	8,689	5,575	6,634	－
大 阪 府	16,977	537,342	9,904	10,714	5,324	24,268	－
兵 庫 県	16,281	492,093	10,561	8,688	4,779	25,561	－
奈 良 県	15,271	500,840	8,413	7,526	4,392	31,755	－
和歌山県	9,624	119,252	7,944	8,949	4,829	4,156	－
鳥 取 県	13,854	－	7,341	5,746	4,118	－	－
島 根 県	8,365	－	8,382	6,920	8,978	－	－
岡 山 県	7,636	－	7,583	8,087	4,183	－	－
広 島 県	11,797	132,900	11,454	7,252	4,720	5,760	－
山 口 県	14,951	534,880	9,601	8,240	4,745	－	－
徳 島 県	40,012	515,150	7,126	6,135	4,526	14,480	－
香 川 県	30,067	967,373	8,686	10,220	4,554	19,830	－
愛 媛 県	7,181	17,540	7,609	4,656	5,589	－	－
高 知 県	9,479	－	9,722	7,781	6,548	－	－
福 岡 県	14,004	235,307	9,589	11,521	5,034	6,460	－
佐 賀 県	21,409	274,918	10,583	4,270	4,670	7,664	－
長 崎 県	33,651	387,795	10,062	11,505	4,795	19,974	－
熊 本 県	18,459	195,942	7,894	8,561	5,488	17,755	－
大 分 県	11,689	123,370	10,620	10,673	4,210	－	－
宮 崎 県	32,644	403,805	7,350	12,067	2,950	11,529	－
鹿児島県	14,366	249,198	7,685	6,149	4,595	23,163	－
沖 縄 県	12,625	133,505	8,020	9,013	4,108	5,880	－
市 町 村	15,119	340,042	8,992	9,230	5,017	13,630	－

第14-5表 都道府県別診療費等諸率  
－退職者医療分（被扶養者）－

未就学児分再掲

（ 3月～2月ベース ）

	1日当たり費用額（円）						
	診 療 費 計				調 剤	食 事 療 養	訪 問 看 護
	診 療 費 計	入 院	入 院 外	歯 科			
北 海 道	13,063	66,826	5,478	7,702	3,438	644	－
青 森 県	7,255	42,082	5,112	7,128	13,486	659	－
岩 手 県	23,340	120,077	11,544	4,782	2,652	662	－
宮 城 県	8,624	25,099	4,630	3,746	3,288	656	－
秋 田 県	8,490	38,040	5,244	6,845	5,630	640	－
山 形 県	4,227	－	4,110	4,864	2,715	－	－
福 島 県	6,786	26,913	4,930	4,734	3,468	656	－
茨 城 県	7,615	59,302	5,218	4,951	3,006	640	－
栃 木 県	5,861	37,070	4,144	3,846	2,574	645	－
群 馬 県	5,110	38,967	4,814	4,611	3,340	640	－
埼 玉 県	5,601	24,995	4,616	4,280	3,386	640	－
千 葉 県	6,432	38,927	4,560	5,197	3,419	546	－
東 京 都	6,023	33,952	4,403	6,490	3,229	641	－
神奈川県	8,821	98,605	5,463	4,990	3,015	1,014	－
新 潟 県	4,730	5,390	4,660	5,210	3,744	－	－
富 山 県	8,082	37,499	5,470	6,241	2,299	613	－
石 川 県	13,229	50,190	3,733	5,230	2,354	657	－
福 井 県	4,342	－	4,409	3,718	2,353	－	－
山 梨 県	9,028	28,720	4,374	4,493	2,522	647	－
長 野 県	5,441	18,289	4,955	5,732	3,101	660	－
岐 阜 県	5,255	33,500	5,177	4,626	3,274	－	－
静 岡 県	5,938	61,419	5,376	4,951	3,805	657	－
愛 知 県	7,144	40,581	5,319	5,988	3,036	632	－
三 重 県	4,786	4,899	4,853	4,440	2,546	－	－
滋 賀 県	15,078	101,158	4,421	5,035	3,194	640	－
京 都 府	7,545	31,058	4,865	5,793	3,950	654	－
大 阪 府	7,944	32,501	5,029	6,279	3,081	547	－
兵 庫 県	9,230	49,457	6,472	4,799	3,315	643	－
奈 良 県	8,065	29,461	4,836	5,789	2,872	642	－
和歌山県	5,845	35,074	4,926	5,220	3,136	649	－
鳥 取 県	9,236	207,500	4,924	4,469	3,508	640	－
島 根 県	4,855	－	4,840	6,920	5,713	－	－
岡 山 県	4,624	－	4,583	4,977	2,510	－	－
広 島 県	6,936	33,225	6,612	5,565	2,962	640	－
山 口 県	7,957	35,659	5,732	3,815	2,809	－	－
徳 島 県	21,248	61,327	5,012	4,090	3,018	658	－
香 川 県	14,435	70,354	4,812	5,343	3,532	645	－
愛 媛 県	4,078	17,540	4,494	2,087	3,795	－	－
高 知 県	3,694	－	3,622	4,480	2,588	－	－
福 岡 県	6,779	49,022	4,858	5,116	2,753	646	－
佐 賀 県	10,205	45,820	5,395	3,660	2,818	661	－
長 崎 県	11,531	27,455	4,570	6,798	2,844	638	－
熊 本 県	9,409	38,571	4,501	4,151	3,365	658	－
大 分 県	5,763	20,562	5,338	5,336	2,084	－	－
宮 崎 県	16,516	52,958	5,160	4,120	2,213	647	－
鹿児島県	6,573	27,087	3,795	4,341	2,491	1,985	－
沖 縄 県	7,093	29,923	5,019	4,370	2,693	595	－
市 町 村	8,129	44,224	5,150	5,167	3,159	649	－

第14-5表 都道府県別診療費等諸率  
－退職者医療分（被扶養者）－

未就学児分再掲

（ 3月～2月ベース ）

	1人当たり費用額（円）								
	診療費計				調剤	食事療養	訪問看護	療養の給付等 合計	療養諸費合計 (実績医療費)
	診療費計	入院	入院外	歯科					
北海道	252,268	154,443	81,565	16,260	26,128	3,593	－	281,989	284,078
青森県	81,620	26,301	51,755	3,564	87,656	1,071	－	170,348	178,588
岩手県	482,706	289,277	181,038	12,391	23,021	3,519	－	509,246	509,246
宮城県	220,344	128,004	82,414	9,927	13,811	9,446	－	243,601	243,601
秋田県	146,030	60,864	70,791	14,375	47,293	2,112	－	195,435	195,435
山形県	144,309	－	118,599	25,710	25,599	－	－	169,907	170,209
福島県	194,082	65,668	114,781	13,633	33,297	3,176	－	230,554	231,870
茨城県	124,486	43,832	66,017	14,637	16,993	1,030	－	142,508	142,508
栃木県	154,672	51,576	96,575	6,521	25,401	2,047	－	182,119	182,119
群馬県	100,694	6,876	89,206	4,611	24,364	226	－	125,284	128,221
埼玉県	135,390	29,995	97,202	8,193	53,307	567	－	189,264	205,736
千葉県	95,409	30,276	56,664	8,469	21,908	81	－	117,397	120,382
東京都	160,477	42,323	98,505	19,649	43,702	1,898	－	206,077	214,941
神奈川県	179,927	73,657	94,907	11,364	36,901	794	－	217,622	219,904
新潟県	102,760	－980	88,111	15,629	38,460	－	－	141,220	141,220
富山県	240,429	89,060	138,108	13,261	22,703	3,833	－	266,964	268,073
石川県	373,718	288,593	81,203	3,923	37,665	1,970	－	413,353	414,870
福井県	256,160	－	234,780	21,380	28,828	－	－	284,988	287,073
山梨県	160,704	97,648	60,360	2,696	24,718	4,914	－	190,336	190,336
長野県	66,501	6,774	52,298	7,430	12,863	244	－	79,609	86,840
岐阜県	136,227	5,154	111,502	19,571	36,015	－	－	172,242	174,439
静岡県	138,279	15,355	112,315	10,609	42,530	211	－	181,020	182,138
愛知県	139,646	39,615	88,838	11,193	23,243	1,331	－	164,219	168,052
三重県	83,608	3,458	67,091	13,059	19,622	－	－	103,230	103,230
滋賀県	305,489	224,306	69,580	11,603	26,798	3,200	－	335,487	336,522
京都府	123,233	50,901	67,023	5,310	16,570	1,290	－	141,093	141,093
大阪府	160,007	67,168	83,108	9,732	21,516	2,225	－	183,748	184,058
兵庫県	449,408	169,687	241,822	37,899	50,586	5,288	－	505,283	509,439
奈良県	195,753	91,062	91,008	13,683	20,364	5,774	－	221,890	221,890
和歌山県	111,642	19,875	83,414	8,353	20,282	693	－	132,617	132,713
鳥取県	122,710	59,286	57,679	5,746	13,530	1,097	－	137,337	137,337
島根県	86,784	－	85,919	865	47,134	－	－	133,918	133,918
岡山県	68,273	－	60,662	7,611	15,503	－	－	83,776	83,776
広島県	96,923	7,184	83,272	6,468	19,774	311	－	117,008	117,780
山口県	94,689	35,659	52,164	6,867	18,820	－	－	113,509	113,509
徳島県	513,483	429,292	76,012	8,180	24,140	4,827	－	542,450	544,627
香川県	362,811	257,966	89,173	15,671	23,075	5,288	－	391,174	392,084
愛媛県	101,438	－2,193	96,064	7,566	38,426	－	－	139,864	139,864
高知県	144,082	－1	129,299	14,784	54,347	－	－	198,429	198,429
福岡県	150,912	46,442	86,430	18,040	29,409	1,190	－	181,512	182,472
佐賀県	437,361	235,644	198,057	3,660	70,050	5,474	－	512,886	513,520
長崎県	345,936	248,189	91,765	5,982	23,209	12,783	－	381,928	383,223
熊本県	206,282	122,464	76,970	6,849	33,065	1,776	－	241,123	241,250
大分県	112,638	11,215	90,750	10,673	18,755	－	－	131,393	131,393
宮崎県	321,422	248,495	59,931	12,995	15,658	5,321	－	342,400	877,329
鹿児島県	142,061	69,222	68,739	4,099	31,141	3,861	－	177,062	177,409
沖縄県	110,622	41,323	55,565	13,734	19,170	1,260	－	131,052	137,637
市町村	179,437	74,368	92,715	12,354	28,949	2,043	－	210,430	218,259



第15-1表 都道府県別保険料（税）賦課方式等の状況

	保険者数 (年度末 現在)	均一・不均一賦課の別			保 険 料 ・ 税 の 別		保 険 料 （ 税 ） 賦 課 方 式				保 険 料 （ 税 ）		
		均一賦課	不均一賦課	賦課方式別 地域数	保 険 料	保 険 税	4 方 式	3 方 式	2 方 式	そ の 他	4 回	6 回	8 回
		保険者	保険者	地域	保険者	保険者	保険者	保険者	保険者	保険者	保険者	保険者	保険者
北海道	173	165	8	22	20	145	134	31	-	-	26	36	37
青森県	40	39	1	3	1	38	34	5	-	-	9	9	10
岩手県	35	30	5	20	-	30	26	4	-	-	-	6	23
宮城県	36	34	2	9	1	33	30	4	-	-	-	3	7
秋田県	25	23	2	5	-	23	12	10	1	-	1	7	11
山形県	32	31	1	6	1	30	30	1	-	-	-	-	22
福島県	59	55	4	12	-	55	54	1	-	-	1	14	33
茨城県	44	43	1	2	1	42	33	10	-	-	-	8	19
栃木県	30	29	1	2	-	29	27	2	-	-	-	2	26
群馬県	38	34	4	11	-	34	29	5	-	-	-	3	16
埼玉県	70	69	1	4	-	69	61	-	8	-	-	4	48
千葉県	56	54	2	7	11	43	28	25	1	-	-	2	38
東京都	62	62	-	-	25	37	28	2	32	-	5	2	22
神奈川県	33	33	-	-	15	18	22	10	1	-	-	2	1
新潟県	31	29	2	6	4	25	8	20	1	-	-	1	2
富山県	15	14	1	2	1	13	3	11	-	-	-	-	10
石川県	19	17	2	4	1	16	16	1	-	-	-	1	3
福井県	17	16	1	2	-	16	16	-	-	-	1	-	14
山梨県	28	27	1	3	1	26	24	3	-	-	1	4	12
長野県	80	76	4	13	2	74	74	2	-	-	-	6	7
岐阜県	42	42	-	-	15	27	36	4	2	-	-	1	4
静岡県	37	32	5	20	1	31	30	2	-	-	-	3	14
愛知県	61	59	2	7	6	53	52	5	2	-	2	8	27
三重県	29	27	2	7	10	17	21	6	-	-	-	4	2
滋賀県	26	25	1	3	4	21	18	7	-	-	-	-	-
京都府	26	25	1	4	9	16	13	12	-	-	1	1	-
大阪府	43	42	1	2	37	5	8	32	2	-	-	-	-
兵庫県	41	39	2	6	7	32	23	16	-	-	-	5	14
奈良県	39	39	-	-	3	36	34	5	-	-	1	3	25
和歌山県	28	24	4	10	3	21	23	1	-	-	-	2	5
鳥取県	19	17	2	5	2	15	17	-	-	-	3	-	11
島根県	21	20	1	5	10	10	14	6	-	-	-	1	-
岡山県	27	26	1	3	3	23	8	18	-	-	-	5	8
広島県	23	23	-	-	4	19	19	4	-	-	-	-	13
山口県	20	19	1	2	9	10	7	12	-	-	-	-	4
徳島県	24	24	-	-	2	22	24	-	-	-	3	7	10
香川県	17	16	1	3	-	16	16	-	-	-	1	6	5
愛媛県	20	19	1	2	3	16	17	2	-	-	-	-	5
高知県	34	33	1	2	1	32	31	2	-	-	-	1	20
福岡県	66	63	3	10	2	61	35	27	1	-	-	3	24
佐賀県	20	19	1	2	-	19	2	17	-	-	-	-	2
長崎県	23	21	2	6	2	19	14	7	-	-	-	2	4
熊本県	47	45	2	4	-	45	22	23	-	-	1	1	16
大分県	18	14	4	15	-	14	5	9	-	-	-	-	4
宮崎県	28	26	2	8	-	26	23	3	-	-	-	-	15
鹿児島県	45	41	4	13	-	41	30	11	-	-	4	9	14
沖縄県	41	41	-	-	1	40	32	9	-	-	1	6	26
市町村	1,788	1,701	87	272	218	1,483	1,263	387	51	-	61	178	633
組合	165	165	-	-	165	-	-	5	7	153	5	2	1
合計	1,953	1,866	87	272	383	1,483	1,263	392	58	153	66	180	634

(注) 平成20年度末現在の保険者における保険料（税）賦課状況別の保険者数・地域数を集計したものである。  
ただし、平成20年度中に合併や広域化を行い、合併後に保険料（税）を賦課していない保険者は不均一賦課保険者とし、合併前の各地域ごとの保険料（税）賦課方式に基づき集計を行っている。

## (医療給付費分)

均 一 賦 課												
) 徴 収 回 数			賦 課 限 度 額		所 得 割 の 算 定 基 礎					資 産 割 の 算 定 基 礎		
1 0 回	1 2 回	そ の 他	4 7 万円	4 7 万円 未満	旧ただし 書き方式	本文方式	市町村民税 の所得割額	市町村民 税額	その他	固定資産 税額	固定資産税額 のうち土地・ 家屋分	その他
保険者 22 1 - 17 1	保険者 - - - 3 -	保険者 44 10 1 4 3	保険者 133 38 30 34 23	保険者 32 1 - - -	保険者 165 39 30 33 23	保険者 - - - - -	保険者 - - - - -	保険者 - - - 1 -	保険者 - - - - -	保険者 11 1 - 1 1	保険者 123 33 26 29 11	保険者 - - - - -
1 - 4 1 2	- - - - 4	8 7 12 - 9	31 55 41 26 34	- - 2 3 -	31 55 43 29 34	- - - - -	- - - - -	- - - - -	- - - - -	2 2 - - -	28 52 33 27 29	- - - - -
6 9 25 22 7	- - - 7 15	11 5 8 1 4	59 47 54 32 29	10 7 8 1 -	69 54 38 28 29	- - - - -	- - 1 1 -	- - 23 4 -	- - - - -	- 2 - 2 -	61 26 28 20 8	- - - - -
1 2 - - 33	1 7 - 1 17	2 4 1 9 13	12 16 16 27 76	2 1 - - -	14 16 16 27 76	- - - - -	- 1 - - -	- - - - -	- - - - -	- 1 1 - -	3 15 15 24 74	- - - - -
21 3 10 6 20	13 1 7 6 4	3 11 5 9 1	40 29 41 26 25	2 3 18 1 -	41 32 55 27 25	- - 1 - -	- - 2 - -	1 - 1 - -	- - - - -	- - 4 1 -	36 30 48 20 18	- - - - -
22 16 9 6 8	1 23 - - 3	- 3 11 4 6	25 17 38 35 24	- 25 1 4 -	25 42 38 39 24	- - - - -	- - - - -	- - 1 - -	- - - - -	- - 1 1 2	13 8 22 33 21	- - - - -
2 4 8 3 14	- 11 - 1 -	1 4 5 6 1	17 20 26 23 19	- - - - -	17 20 26 22 19	- - - - -	- - - 1 -	- - - - -	- - - - -	2 2 1 - -	15 12 7 19 7	- - - - -
1 1 8 5 29	1 - - 1 2	2 3 6 6 5	23 16 19 33 63	1 - - - -	24 16 19 33 63	- - - - -	- - - - -	- - - - -	- - - - -	- - - 2 4	24 16 17 29 31	- - - - -
17 12 22 8 11	- 2 3 2 -	- 1 2 - -	19 21 45 14 25	- - - - 1	19 21 45 14 26	- - - - -	- - - - -	- - - - -	- - - - -	- - 2 - -	2 14 20 5 23	- - - - -
7 2	- -	7 6	41 40	- 1	41 41	- -	- -	- -	- -	1 3	29 29	- -
429 1 430	136 156 292	264 - 264	1,577 . 1,577	124 . 124	1,663 . 1,663	1 . 1	6 . 6	31 . 31	- . -	50 . 50	1,213 . 1,213	- . -



第15-1表 都道府県別保険料（税）賦課方式等の状況

	不 均 一 賦													
	保 険 料 ・ 税 の 別		保 険 料 （ 税 ） 賦 課 方 式				保 険 料 （ 税 ） 徴 収 回 数							
	保 険 料	保 険 税	4 方 式	3 方 式	2 方 式	そ の 他	4 回	6 回	8 回	1 0 回	1 2 回	そ の 他	賦 課 限	4 7 万 円
北 海 道	地域	地域	地域	地域	地域	地域	地域	地域	地域	地域	地域	地域	地域	地域
青 森 県	5	17	15	7	-	-	1	2	4	10	-	5	13	
岩 手 県	-	3	3	-	-	-	-	-	-	-	-	3	3	
宮 城 県	-	20	11	9	-	-	-	-	20	-	-	-	20	
秋 田 県	-	9	7	2	-	-	-	-	-	7	2	-	9	
山 形 県	-	5	1	4	-	-	-	-	3	-	-	2	5	
福 島 県	-	6	6	-	-	-	-	-	-	-	-	6	6	
茨 城 県	-	12	11	1	-	-	-	-	12	-	-	-	12	
栃 木 県	-	2	2	-	-	-	-	-	-	-	-	2	2	
群 馬 県	-	2	2	-	-	-	-	1	1	-	-	-	2	
埼 玉 県	-	11	11	-	-	-	-	-	9	-	-	2	11	
千 葉 県	-	4	4	-	-	-	-	-	4	-	-	-	-	
東 京 都	-	7	7	-	-	-	-	-	7	-	-	-	7	
神 奈 川 県	-	-	-	-	-	-	-	-	-	-	-	-	-	
新 潟 県	-	-	-	-	-	-	-	-	-	-	-	-	-	
富 山 県	-	6	6	-	-	-	-	-	-	-	3	3	6	
石 川 県	-	2	-	2	-	-	-	-	2	-	-	-	2	
福 井 県	-	4	4	-	-	-	-	-	-	2	-	2	4	
山 梨 県	-	2	2	-	-	-	-	2	-	-	-	-	2	
長 野 県	3	-	-	3	-	-	-	-	-	-	3	-	3	
岐 阜 県	-	13	7	6	-	-	-	-	-	4	4	5	13	
静 岡 県	-	-	-	-	-	-	-	-	-	-	-	-	-	
愛 知 県	13	7	19	1	-	-	-	1	15	3	1	-	20	
三 重 県	4	3	7	-	-	-	-	-	4	3	-	-	4	
滋 賀 県	-	7	7	-	-	-	-	-	-	7	-	-	7	
京 都 府	3	-	-	3	-	-	-	-	-	3	-	-	3	
大 阪 府	4	-	3	1	-	-	-	-	-	4	-	-	4	
兵 庫 県	2	-	-	2	-	-	-	-	-	-	2	-	-	
奈 良 県	4	2	6	-	-	-	-	-	-	4	-	2	6	
和 歌 山 県	-	-	-	-	-	-	-	-	-	-	-	-	-	
鳥 取 県	-	10	10	-	-	-	-	-	-	5	-	5	6	
島 根 県	2	3	5	-	-	-	3	-	2	-	-	-	5	
岡 山 県	5	-	5	-	-	-	-	-	-	5	-	-	5	
広 島 県	3	-	-	3	-	-	-	-	-	-	3	-	3	
山 口 県	-	-	-	-	-	-	-	-	-	-	-	-	-	
徳 島 県	2	-	-	2	-	-	-	-	-	2	-	-	2	
香 川 県	-	-	-	-	-	-	-	-	-	-	-	-	-	
愛 媛 県	3	-	3	-	-	-	-	-	3	-	-	-	3	
高 知 県	2	-	-	2	-	-	-	-	-	-	-	2	2	
福 岡 県	-	2	2	-	-	-	-	-	-	-	-	2	2	
佐 賀 県	5	5	3	7	-	-	-	-	2	5	-	3	10	
長 崎 県	-	2	-	2	-	-	-	-	-	2	-	-	2	
熊 本 県	-	6	4	2	-	-	-	-	-	4	2	-	6	
大 分 県	1	3	2	2	-	-	-	-	-	4	-	-	4	
宮 崎 県	-	15	6	9	-	-	-	-	3	7	5	-	15	
鹿 児 島 県	-	8	8	-	-	-	-	-	-	8	-	-	8	
沖 縄 県	-	13	11	2	-	-	-	11	-	-	-	2	13	
市 町 村	-	-	-	-	-	-	-	-	-	-	-	-	-	
組 合	61	211	200	72	-	-	4	17	91	89	25	46	250	
合 計	-	-	-	-	-	-	-	-	-	-	-	-	・	
	61	211	200	72	-	-	4	17	91	89	25	46	250	

(注) 平成20年度末現在の保険者における保険料（税）賦課状況別の保険者数・地域数を集計したものである。  
ただし、平成20年度中に合併や広域化を行い、合併後に保険料（税）を賦課していない保険者は不均一賦課保険者とし、合併前の各地域ごとの保険料（税）賦課方式に基づき集計を行っている。

## (医療給付費分) (続)

課								
度 額	所 得 割	の 算 定 基 礎	資 産 割 の 算 定 基 礎					
4 7 万円 未満	旧ただし 書き方式	本文方式	市町村民税 の所得割額	市町村民 税額	その他	固定資産 税額	固定資産税額 のうち土地・ 家屋分	その他
地域	地域	地域	地域	地域	地域	地域	地域	地域
9	22	-	-	-	-	-	15	-
-	3	-	-	-	-	-	3	-
-	20	-	-	-	-	-	11	-
-	9	-	-	-	-	-	7	-
-	5	-	-	-	-	-	1	-
-	6	-	-	-	-	-	6	-
-	12	-	-	-	-	-	11	-
-	2	-	-	-	-	-	2	-
-	2	-	-	-	-	-	2	-
-	11	-	-	-	-	-	11	-
4	4	-	-	-	-	-	4	-
-	7	-	-	-	-	-	7	-
-	-	-	-	-	-	-	-	-
-	-	-	-	-	-	-	-	-
-	6	-	-	-	-	-	6	-
-	2	-	-	-	-	-	-	-
-	4	-	-	-	-	-	4	-
-	2	-	-	-	-	-	2	-
-	3	-	-	-	-	-	-	-
-	13	-	-	-	-	-	7	-
-	-	-	-	-	-	-	-	-
-	8	-	12	-	-	-	19	-
3	7	-	-	-	-	-	7	-
-	7	-	-	-	-	-	7	-
-	3	-	-	-	-	-	-	-
-	4	-	-	-	-	-	3	-
2	2	-	-	-	-	-	-	-
-	6	-	-	-	-	-	6	-
-	-	-	-	-	-	-	-	-
4	10	-	-	-	-	2	8	-
-	5	-	-	-	-	-	5	-
-	5	-	-	-	-	5	-	-
-	3	-	-	-	-	-	-	-
-	-	-	-	-	-	-	-	-
-	2	-	-	-	-	-	-	-
-	-	-	-	-	-	-	-	-
-	3	-	-	-	-	-	3	-
-	2	-	-	-	-	-	-	-
-	2	-	-	-	-	-	2	-
-	10	-	-	-	-	1	2	-
-	2	-	-	-	-	-	-	-
-	6	-	-	-	-	-	4	-
-	4	-	-	-	-	-	2	-
-	15	-	-	-	-	-	6	-
-	8	-	-	-	-	-	8	-
-	13	-	-	-	-	-	11	-
-	-	-	-	-	-	-	-	-
22	260	-	12	-	-	8	192	-
・	・	・	・	・	・	・	・	・
22	260	-	12	-	-	8	192	-

第15-2表 都道府県別保険料（税）賦課方式等の状況

	保険者数 (年度末 現在)	均一・不均一賦課の別			保 険 料 ・ 税 の 別		保 険 料 （ 税 ） 賦 課 方 式				保 険 料 （ 税 ）		
		均一賦課	不均一賦課	賦課方式別 地域数	保 険 料	保 険 税	4 方 式	3 方 式	2 方 式	そ の 他	4 回	6 回	8 回
		保険者	保険者	地域	保険者	保険者	保険者	保険者	保険者	保険者	保険者	保険者	保険者
北海道	173	171	2	9	23	148	124	43	4	-	26	36	38
青森県	40	40	-	-	1	39	32	5	3	-	9	9	10
岩手県	35	33	2	9	-	33	29	4	-	-	-	6	26
宮城県	36	35	1	7	1	34	30	5	-	-	-	3	7
秋田県	25	24	1	2	-	24	12	10	2	-	1	7	12
山形県	32	32	-	-	1	31	30	1	1	-	1	-	22
福島県	59	58	1	2	-	58	56	1	1	-	1	14	36
茨城県	44	43	1	2	1	42	33	9	1	-	-	8	19
栃木県	30	29	1	2	-	29	27	2	-	-	-	2	26
群馬県	38	38	-	-	-	38	30	6	2	-	-	3	19
埼玉県	70	70	-	-	-	70	-	-	70	-	-	4	49
千葉県	56	56	-	-	11	45	13	4	39	-	-	2	40
東京都	62	62	-	-	25	37	11	4	47	-	5	2	22
神奈川県	33	33	-	-	15	18	19	10	4	-	-	2	1
新潟県	31	31	-	-	4	27	5	17	9	-	-	1	2
富山県	15	15	-	-	1	14	2	13	-	-	-	-	11
石川県	19	19	-	-	1	18	15	2	2	-	-	1	3
福井県	17	16	1	2	-	16	15	1	-	-	1	-	14
山梨県	28	27	1	3	1	26	24	3	-	-	1	4	12
長野県	80	78	2	5	2	76	73	3	2	-	-	6	8
岐阜県	42	42	-	-	15	27	32	4	6	-	-	1	4
静岡県	37	33	4	8	2	31	27	2	4	-	-	3	15
愛知県	61	60	1	3	7	53	52	6	2	-	2	8	28
三重県	29	29	-	-	10	19	23	6	-	-	-	4	2
滋賀県	26	26	-	-	5	21	18	8	-	-	-	-	-
京都府	26	26	-	-	10	16	12	14	-	-	1	1	-
大阪府	43	43	-	-	39	4	7	34	2	-	-	-	-
兵庫県	41	40	1	4	7	33	23	17	-	-	-	5	14
奈良県	39	39	-	-	2	37	28	7	4	-	1	3	25
和歌山県	28	27	1	4	3	24	25	2	-	-	-	2	5
鳥取県	19	17	2	5	2	15	17	-	-	-	3	-	11
島根県	21	20	1	5	10	10	14	6	-	-	-	1	-
岡山県	27	26	1	3	3	23	6	20	-	-	-	5	8
広島県	23	23	-	-	4	19	19	4	-	-	-	-	13
山口県	20	20	-	-	10	10	6	14	-	-	-	-	4
徳島県	24	24	-	-	2	22	23	1	-	-	3	7	10
香川県	17	17	-	-	1	16	17	-	-	-	1	6	6
愛媛県	20	20	-	-	4	16	17	3	-	-	-	-	5
高知県	34	34	-	-	1	33	31	2	1	-	-	1	21
福岡県	66	64	2	5	3	61	19	42	3	-	-	3	24
佐賀県	20	19	1	2	-	19	2	17	-	-	-	-	2
長崎県	23	22	1	2	2	20	13	9	-	-	-	2	4
熊本県	47	46	1	2	-	46	21	23	2	-	1	1	16
大分県	18	18	-	-	-	18	6	12	-	-	-	-	5
宮崎県	28	26	2	8	-	26	23	3	-	-	-	-	15
鹿児島県	45	44	1	2	-	44	32	12	-	-	4	11	14
沖縄県	41	41	-	-	1	40	31	10	-	-	1	6	27
市町村	1,788	1,756	32	96	230	1,526	1,124	421	211	-	62	180	655
組合	165	163	1	-	163	-	-	2	1	160	5	2	-
合計	1,953	1,919	33	96	393	1,526	1,124	423	212	160	67	182	655

(注) 平成20年度末現在の保険者における保険料（税）賦課状況別の保険者数・地域数を集計したものである。  
ただし、平成20年度中に合併や広域化を行い、合併後に保険料（税）を賦課していない保険者は不均一賦課保険者とし、合併前の各地域ごとの保険料（税）賦課方式に基づき集計を行っている。

## (後期高齢者支援金分)

均 一 賦 課													
) 徴 収 回 数			賦 課 限 度 額			所 得 割 の 算 定 基 礎					資 産 割 の 算 定 基 礎		
1 0 回	1 2 回	そ の 他	1 2 万円	1 2 万円 未 満	旧 た だ し 書 き 方 式	本 文 方 式	市 町 村 民 税 の 所 得 割 額	市 町 村 民 税 額	そ の 他	固 定 資 産 税 額	固 定 資 産 税 額 の うち 土 地 ・ 家 屋 分	そ の 他	
保険者 25 1 - 17 1	保険者 - - - 4 -	保険者 46 11 1 4 3	保険者 163 40 33 35 24	保険者 8 - - - -	保険者 171 40 33 34 24	保険者 - - - - -	保険者 - - - - -	保険者 - - - 1 -	保険者 - - - - -	保険者 9 1 - 1 1	保険者 115 31 29 29 11	保険者 - - - - -	保険者 - - - - -
1 - 4 1 2	- - - - 4	8 7 12 - 10	32 58 41 27 38	- - 2 2 -	32 58 43 29 38	- - - - -	- - - - -	- - - - -	- - - - -	2 2 - - -	28 54 33 27 30	- - - - -	- - - - -
6 9 25 22 7	- - - 7 16	11 5 8 1 5	66 50 59 32 31	4 6 3 1 -	70 56 38 28 31	- - - - -	- - 1 1 -	- - 23 4 -	- - - - -	- 1 - 2 -	- 12 11 17 5	- - - - -	- - - - -
1 3 - - 32	1 7 - 1 18	2 5 1 9 14	14 18 16 27 78	1 1 - - -	15 18 16 27 78	- - - - -	- 1 - - -	- - - - -	- - - - -	- 1 - - -	2 14 15 24 73	- - - - -	- - - - -
21 3 10 8 21	13 - 7 6 4	3 12 5 9 1	40 31 48 29 26	2 2 12 - -	41 32 56 29 26	- - 1 - -	- 1 2 - -	1 - 1 - -	- - - - -	- - 4 2 -	32 27 48 21 18	- - - - -	- - - - -
23 16 9 6 9	1 24 - - 3	- 3 12 4 8	26 42 40 38 27	- 1 - 1 -	26 43 39 39 27	- - - - -	- - - - -	- - 1 - -	- - - - -	- - 1 1 3	12 7 22 27 22	- - - - -	- - - - -
2 4 8 3 15	- 10 - 1 -	1 5 5 6 1	17 19 26 23 20	- 1 - - -	17 20 26 22 20	- - - - -	- - - 1 -	- - - - -	- - - - -	2 2 1 - -	15 12 5 19 6	- - - - -	- - - - -
1 1 8 5 30	1 - - 1 2	2 3 7 6 5	24 17 20 34 64	- - - - -	24 17 20 34 64	- - - - -	- - - - -	- - - - -	- - - - -	- - 2 1 -	23 17 17 29 18	- - - - -	- - - - -
17 13 23 10 11	- 2 3 3 -	- 1 2 - -	19 22 46 18 25	- - - - 1	19 22 46 18 26	- - - - -	- - - - -	- - - - -	- - - - -	- - 2 - -	2 13 19 6 23	- - - - -	- - - - -
7 2	- -	8 5	44 40	- 1	44 41	- -	- -	- -	- -	1 3	31 28	- -	- -
443 2 445	139 151 290	277 3 280	1, 707 . 1, 707	49 . 49	1, 717 . 1, 717	1 . 1	7 . 7	31 . 31	- . -	45 . 45	1, 079 . 1, 079	- . -	- . -

第15-2表 都道府県別保険料（税）賦課方式等の状況

	不 均 一 賦													
	保 険 料 ・ 税 の 別		保 険 料 （ 税 ） 賦 課 方 式				保 険 料 （ 税 ） 徴 収 回 数							
	保 険 料	保 険 税	4 方 式	3 方 式	2 方 式	そ の 他	4 回	6 回	8 回	1 0 回	1 2 回	そ の 他	1 2 万円	賦 課
北海道	地域	地域	地域	地域	地域	地域	地域	地域	地域	地域	地域	地域	地域	地域
青森県	-	9	6	2	1	-	1	2	2	3	-	1	5	-
岩手県	-	-	-	-	-	-	-	-	-	-	-	-	-	-
宮城県	-	9	2	7	-	-	-	-	9	-	-	-	9	-
秋田県	-	7	7	-	-	-	-	-	-	7	-	-	7	-
山形県	-	2	1	1	-	-	-	-	-	-	-	2	2	-
福島県	-	-	-	-	-	-	-	-	-	-	-	-	-	-
茨城県	-	2	1	1	-	-	-	-	2	-	-	-	2	-
栃木県	-	2	-	2	-	-	-	-	-	-	-	2	2	-
群馬県	-	2	2	-	-	-	-	1	1	-	-	-	2	-
埼玉県	-	-	-	-	-	-	-	-	-	-	-	-	-	-
千葉県	-	-	-	-	-	-	-	-	-	-	-	-	-	-
東京都	-	-	-	-	-	-	-	-	-	-	-	-	-	-
神奈川県	-	-	-	-	-	-	-	-	-	-	-	-	-	-
新潟県	-	-	-	-	-	-	-	-	-	-	-	-	-	-
富山県	-	-	-	-	-	-	-	-	-	-	-	-	-	-
石川県	-	-	-	-	-	-	-	-	-	-	-	-	-	-
福井県	-	2	2	-	-	-	-	2	-	-	-	-	2	-
山梨県	3	-	-	3	-	-	-	-	-	-	3	-	3	-
長野県	-	5	4	1	-	-	-	-	-	4	1	-	5	-
岐阜県	-	-	-	-	-	-	-	-	-	-	-	-	-	-
静岡県	1	7	5	3	-	-	-	1	3	3	1	-	8	-
愛知県	-	3	3	-	-	-	-	-	-	3	-	-	3	-
三重県	-	-	-	-	-	-	-	-	-	-	-	-	-	-
滋賀県	-	-	-	-	-	-	-	-	-	-	-	-	-	-
京都府	-	-	-	-	-	-	-	-	-	-	-	-	-	-
大阪府	-	-	-	-	-	-	-	-	-	-	-	-	-	-
兵庫県	4	-	4	-	-	-	-	-	-	4	-	-	4	-
奈良県	-	-	-	-	-	-	-	-	-	-	-	-	-	-
和歌山県	-	4	4	-	-	-	-	-	-	3	-	1	4	-
鳥取県	2	3	5	-	-	-	3	-	2	-	-	-	5	-
島根県	5	-	5	-	-	-	-	-	-	5	-	-	5	-
岡山県	3	-	-	3	-	-	-	-	-	-	3	-	3	-
広島県	-	-	-	-	-	-	-	-	-	-	-	-	-	-
山口県	-	-	-	-	-	-	-	-	-	-	-	-	-	-
徳島県	-	-	-	-	-	-	-	-	-	-	-	-	-	-
香川県	-	-	-	-	-	-	-	-	-	-	-	-	-	-
愛媛県	-	-	-	-	-	-	-	-	-	-	-	-	-	-
高知県	-	-	-	-	-	-	-	-	-	-	-	-	-	-
福岡県	-	5	1	4	-	-	-	-	2	-	-	3	5	-
佐賀県	-	2	-	2	-	-	-	-	-	2	-	-	2	-
長崎県	-	2	-	2	-	-	-	-	-	-	2	-	2	-
熊本県	1	1	-	2	-	-	-	-	-	2	-	-	2	-
大分県	-	-	-	-	-	-	-	-	-	-	-	-	-	-
宮崎県	-	8	8	-	-	-	-	-	-	8	-	-	8	-
鹿児島県	-	2	2	-	-	-	-	2	-	-	-	-	2	-
沖縄県	-	-	-	-	-	-	-	-	-	-	-	-	-	-
市町村	19	77	62	33	1	-	4	8	21	44	10	9	92	-
組 合	-	-	-	-	-	-	-	-	-	-	-	-	-	・
合 計	19	77	62	33	1	-	4	8	21	44	10	9	92	-

(注) 平成20年度末現在の保険者における保険料（税）賦課状況別の保険者数・地域数を集計したものである。  
ただし、平成20年度中に合併や広域化を行い、合併後に保険料（税）を賦課していない保険者は不均一賦課保険者とし、合併前の各地域ごとの保険料（税）賦課方式に基づき集計を行っている。

## (後期高齢者支援金分) (続)

課								
限 度 額	所 得 割	の 算 定 基 礎	資 産 割 の 算 定 基 礎					
1 2 万円 未満	旧ただし 書き方式	本文方式	市町村民税 の所得割額	市町村民 税額	その他	固定資産 税額	固定資産税額 のうち土地・ 家屋分	その他
地域 4	地域 9	地域 -	地域 -	地域 -	地域 -	地域 -	地域 6	地域 -
-	-	-	-	-	-	-	-	-
-	9	-	-	-	-	-	2	-
-	7	-	-	-	-	-	7	-
-	2	-	-	-	-	-	1	-
-	-	-	-	-	-	-	-	-
-	2	-	-	-	-	-	1	-
-	2	-	-	-	-	-	-	-
-	2	-	-	-	-	-	2	-
-	-	-	-	-	-	-	-	-
-	-	-	-	-	-	-	-	-
-	-	-	-	-	-	-	-	-
-	-	-	-	-	-	-	-	-
-	-	-	-	-	-	-	-	-
-	2	-	-	-	-	-	2	-
-	3	-	-	-	-	-	-	-
-	5	-	-	-	-	-	4	-
-	-	-	-	-	-	-	-	-
-	8	-	-	-	-	-	5	-
-	3	-	-	-	-	-	3	-
-	-	-	-	-	-	-	-	-
-	-	-	-	-	-	-	-	-
-	-	-	-	-	-	-	-	-
-	4	-	-	-	-	-	4	-
-	-	-	-	-	-	-	-	-
-	4	-	-	-	-	-	4	-
-	5	-	-	-	-	-	5	-
-	5	-	-	-	-	5	-	-
-	3	-	-	-	-	-	-	-
-	-	-	-	-	-	-	-	-
-	-	-	-	-	-	-	-	-
-	-	-	-	-	-	-	-	-
-	5	-	-	-	-	1	-	-
-	2	-	-	-	-	-	-	-
-	2	-	-	-	-	-	-	-
-	2	-	-	-	-	-	-	-
-	-	-	-	-	-	-	-	-
-	8	-	-	-	-	-	8	-
-	2	-	-	-	-	-	2	-
-	-	-	-	-	-	-	-	-
4	96	-	-	-	-	6	56	-
・	・	・	・	・	・	・	・	・
4	96	-	-	-	-	6	56	-

第15-3表 都道府県別保険料（税）賦課方式等の状況

	保険者数 (年度末 現在)	均一・不均一賦課の別			保 険 料 ・ 税 の 別		保 険 料 （ 税 ） 賦 課 方 式				保 険 料 （ 税 ）		
		均一賦課	不均一賦課	賦課方式別 地域数	保 険 料	保 険 税	4 方 式	3 方 式	2 方 式	そ の 他	4 回	6 回	8 回
		保険者	保険者	地域	保険者	保険者	保険者	保険者	保険者	保険者	保険者	保険者	保険者
北海道	173	167	6	18	21	146	118	33	16	-	26	36	38
青森県	40	40	-	-	1	39	31	3	6	-	8	9	10
岩手県	35	31	4	13	-	31	26	4	1	-	-	6	24
宮城県	36	36	-	-	1	35	29	4	3	-	-	3	7
秋田県	25	23	2	5	-	23	12	9	2	-	1	7	11
山形県	32	32	-	-	1	31	30	-	2	-	-	-	22
福島県	59	56	3	8	-	56	54	1	1	-	1	13	35
茨城県	44	43	1	2	1	42	26	2	15	-	-	8	19
栃木県	30	29	1	2	-	29	24	5	-	-	-	2	26
群馬県	38	35	3	8	-	35	27	6	2	-	-	3	17
埼玉県	70	69	1	4	-	69	-	-	69	-	-	4	48
千葉県	56	55	1	3	11	44	11	3	41	-	-	2	39
東京都	62	62	-	-	25	37	15	2	45	-	5	2	22
神奈川県	33	33	-	-	15	18	19	11	3	-	-	2	1
新潟県	31	30	1	3	4	26	1	1	28	-	-	1	2
富山県	15	15	-	-	1	14	2	13	-	-	-	-	11
石川県	19	18	1	2	1	17	9	3	6	-	-	1	3
福井県	17	16	1	2	-	16	14	2	-	-	1	-	14
山梨県	28	27	1	3	1	26	23	4	-	-	1	4	12
長野県	80	76	4	13	2	74	73	3	-	-	-	6	7
岐阜県	42	42	-	-	15	27	30	3	9	-	-	1	4
静岡県	37	33	4	8	2	31	25	-	8	-	-	3	15
愛知県	61	59	2	6	6	53	50	7	2	-	2	8	27
三重県	29	28	1	2	10	18	22	6	-	-	-	4	2
滋賀県	26	26	-	-	5	21	18	8	-	-	-	-	-
京都府	26	26	-	-	10	16	12	14	-	-	1	1	-
大阪府	43	43	-	-	39	4	8	25	10	-	-	-	-
兵庫県	41	40	1	4	7	33	23	15	2	-	-	5	14
奈良県	39	39	-	-	2	37	32	5	2	-	1	3	25
和歌山県	28	25	3	8	4	21	22	2	1	-	-	2	5
鳥取県	19	18	1	3	3	15	18	-	-	-	3	-	12
島根県	21	20	1	5	10	10	13	6	1	-	-	1	-
岡山県	27	27	-	-	4	23	6	20	1	-	-	5	8
広島県	23	23	-	-	4	19	19	4	-	-	-	-	13
山口県	20	20	-	-	10	10	6	13	1	-	-	-	4
徳島県	24	24	-	-	2	22	20	1	3	-	3	7	10
香川県	17	17	-	-	1	16	17	-	-	-	1	6	6
愛媛県	20	20	-	-	4	16	17	3	-	-	-	-	5
高知県	34	33	1	2	1	32	25	2	6	-	-	1	21
福岡県	66	63	3	10	2	61	18	25	20	-	-	3	24
佐賀県	20	19	1	2	-	19	1	18	-	-	-	-	2
長崎県	23	23	-	-	2	21	11	12	-	-	-	2	4
熊本県	47	45	2	4	-	45	16	18	11	-	1	1	16
大分県	18	16	2	8	-	16	6	10	-	-	-	-	5
宮崎県	28	26	2	8	-	26	22	2	2	-	-	-	15
鹿児島県	45	43	2	4	-	43	32	11	-	-	4	11	14
沖縄県	41	41	-	-	1	40	32	9	-	-	1	6	27
市町村	1,788	1,732	56	160	229	1,503	1,065	348	319	-	60	179	646
組合	165	165	-	-	165	-	-	2	1	162	5	2	-
合計	1,953	1,897	56	160	394	1,503	1,065	350	320	162	65	181	646

(注) 平成20年度末現在の保険者における保険料（税）賦課状況別の保険者数・地域数を集計したものである。  
ただし、平成20年度中に合併や広域化を行い、合併後に保険料（税）を賦課していない保険者は不均一賦課保険者とし、合併前の各地域ごとの保険料（税）賦課方式に基づき集計を行っている。

## (介護納付金分)

均 一 賦 課													
) 徴 収 回 数			賦 課 限 度 額		所 得 割 の 算 定 基 礎						資 産 割 の 算 定 基 礎		
1 0 回	1 2 回	そ の 他	9 万円	9 万円 未 満	旧 た だ し 書 き 方 式	本 文 方 式	市 町 村 民 税 の 所 得 割 額	市 町 村 民 税 額	そ の 他	固 定 資 産 税 額	固 定 資 産 税 額 の う ち 土 地 ・ 家 屋 分	そ の 他	
保険者 22 1 - 18 1	保険者 - - 4 -	保険者 45 12 1 4 3	保険者 160 40 31 36 23	保険者 7 - - - -	保険者 167 40 31 35 23	保険者 - - - - -	保険者 - - - - -	保険者 - - - 1 -	保険者 - - - - -	保険者 10 - 1 1 1	保険者 108 31 25 28 11	保険者 - - - - -	保険者 - - - - -
1 - 4 1 2	- - - - 4	9 7 12 - 9	32 56 43 27 35	- - - 2 -	32 56 43 29 35	- - - - -	- - - - -	- - - - -	- - - - -	2 2 - - -	28 52 26 24 27	- - - - -	- - - - -
6 9 25 22 7	- - - 7 15	11 5 8 1 5	60 53 56 33 30	9 2 6 - -	69 55 38 28 30	- - - - -	- - 1 1 -	- - 23 4 -	- - - - -	- 1 - 2 -	- 10 15 17 1	- - - - -	- - - - -
1 3 - - 33	1 7 - 1 17	2 4 1 9 13	14 17 16 27 76	1 1 - - -	15 17 16 27 76	- - - - -	- 1 - - -	- - - - -	- - - - -	- 1 - - -	2 8 14 23 73	- - - - -	- - - - -
21 3 10 7 21	13 1 7 6 4	3 11 5 9 1	42 32 48 27 26	- 1 11 1 -	41 32 55 28 26	- - 1 - -	- 1 2 - -	1 - 1 - -	- - - - -	- - 4 1 -	30 25 46 21 18	- - - - -	- - - - -
23 16 9 6 8	1 24 - - 3	- 3 12 4 7	26 41 39 36 25	- 2 1 3 -	26 43 39 39 25	- - - - -	- - - - -	- - 1 - -	- - - - -	- - 1 1 1	12 8 22 31 21	- - - - -	- - - - -
2 4 8 3 15	- 11 1 1 -	1 4 5 6 1	18 20 27 23 20	- - - - -	18 20 27 22 20	- - - - -	- - - 1 -	- - - - -	- - - - -	2 2 1 - -	16 11 5 19 6	- - - - -	- - - - -
1 1 8 5 29	1 - - 1 2	2 3 7 5 5	24 16 20 33 63	- 1 - - -	24 17 20 33 63	- - - - -	- - - - -	- - - - -	- - - - -	- - 1 2 -	20 17 17 24 16	- - - - -	- - - - -
17 13 22 9 11	- 3 3 2 -	- 1 2 - -	19 23 45 16 26	- - - - -	19 23 45 16 26	- - - - -	- - - - -	- - - - -	- - - - -	- - 2 - -	1 11 14 6 22	- - - - -	- - - - -
7 2	- -	7 5	43 41	- -	43 41	- -	- -	- -	- -	1 3	31 29	- -	- -
437 1 438	140 157 297	270 - 270	1,684 . 1,684	48 . 48	1,693 . 1,693	1 . 1	7 . 7	31 . 31	- . -	43 . 43	1,022 . 1,022	- . -	- . -



第15-3表 都道府県別保険料（税）賦課方式等の状況

	不 均 一 賦														
	保 険 料 ・ 税 の 別		保 険 料 （ 税 ） 賦 課 方 式				保 険 料 （ 税 ） 徴 収 回 数								賦 課
	保 険 料	保 険 税	4 方 式	3 方 式	2 方 式	そ の 他	4 回	6 回	8 回	1 0 回	1 2 回	そ の 他	9 万 円		
北 海 道	地域	地域	地域	地域	地域	地域	地域	地域	地域	地域	地域	地域	地域		
青 森 県	5	13	9	8	1	-	1	2	2	10	-	3	14		
岩 手 県	-	-	-	-	-	-	-	-	-	-	-	-	-		
宮 城 県	-	13	11	2	-	-	-	-	13	-	-	-	13		
秋 田 県	-	-	-	-	-	-	-	-	-	-	-	-	-		
山 形 県	-	5	1	4	-	-	-	-	3	-	-	2	5		
福 島 県	-	-	-	-	-	-	-	-	-	-	-	-	-		
茨 城 県	-	8	5	2	1	-	-	-	8	-	-	-	8		
栃 木 県	-	2	1	1	-	-	-	-	-	-	-	2	2		
群 馬 県	-	2	1	1	-	-	-	1	1	-	-	-	2		
埼 玉 県	-	8	7	1	-	-	-	-	6	-	-	2	8		
千 葉 県	-	4	-	-	4	-	-	-	4	-	-	-	-		
東 京 都	-	3	3	-	-	-	-	-	3	-	-	-	3		
神 奈 川 県	-	-	-	-	-	-	-	-	-	-	-	-	-		
新 潟 県	-	-	-	-	-	-	-	-	-	-	3	-	-		
富 山 県	-	3	-	-	3	-	-	-	-	-	-	-	3		
石 川 県	-	-	-	-	-	-	-	-	-	-	-	-	-		
福 井 県	-	2	2	-	-	-	-	-	-	-	-	2	2		
山 梨 県	3	-	-	3	-	-	-	-	-	-	3	-	3		
長 野 県	-	13	7	6	-	-	-	-	-	4	4	5	13		
岐 阜 県	-	-	-	-	-	-	-	-	-	-	-	-	-		
静 岡 県	1	7	7	-	1	-	-	1	3	3	1	-	8		
愛 知 県	3	3	6	-	-	-	-	-	3	3	-	-	6		
三 重 県	-	2	2	-	-	-	-	-	-	2	-	-	-		
滋 賀 県	-	-	-	-	-	-	-	-	-	-	-	-	-		
京 都 府	-	-	-	-	-	-	-	-	-	-	-	-	-		
大 阪 府	-	-	-	-	-	-	-	-	-	-	-	-	-		
兵 庫 県	4	-	4	-	-	-	-	-	-	4	-	-	4		
奈 良 県	-	-	-	-	-	-	-	-	-	-	-	-	-		
和 歌 山 県	-	8	8	-	-	-	-	-	-	5	-	3	8		
鳥 取 県	-	3	3	-	-	-	3	-	-	-	-	-	3		
島 根 県	5	-	5	-	-	-	-	-	-	5	-	-	5		
岡 山 県	-	-	-	-	-	-	-	-	-	-	-	-	-		
広 島 県	-	-	-	-	-	-	-	-	-	-	-	-	-		
山 口 県	-	-	-	-	-	-	-	-	-	-	-	-	-		
徳 島 県	-	-	-	-	-	-	-	-	-	-	-	-	-		
香 川 県	-	-	-	-	-	-	-	-	-	-	-	-	-		
愛 媛 県	-	-	-	-	-	-	-	-	-	-	-	-	-		
高 知 県	-	-	-	-	-	-	-	-	-	-	-	-	-		
高 岡 県	-	2	2	-	-	-	-	-	-	-	-	2	2		
福 岡 県	5	5	3	4	3	-	-	-	2	5	-	3	10		
佐 賀 県	-	2	-	2	-	-	-	-	-	2	-	-	2		
長 崎 県	-	-	-	-	-	-	-	-	-	-	-	-	-		
熊 本 県	1	3	2	1	1	-	-	-	-	4	-	-	4		
大 分 県	-	8	2	6	-	-	-	-	-	3	5	-	8		
宮 崎 県	-	8	8	-	-	-	-	-	-	8	-	-	8		
鹿 児 島 県	-	4	2	2	-	-	-	2	-	-	-	2	4		
沖 縄 県	-	-	-	-	-	-	-	-	-	-	-	-	-		
市 町 村	27	133	103	43	14	-	4	8	48	58	16	26	150		
組 合	-	-	-	-	-	-	-	-	-	-	-	-	・		
合 計	27	133	103	43	14	-	4	8	48	58	16	26	150		

(注) 平成20年度末現在の保険者における保険料（税）賦課状況別の保険者数・地域数を集計したものである。  
ただし、平成20年度中に合併や広域化を行い、合併後に保険料（税）を賦課していない保険者は不均一賦課保険者とし、合併前の各地域ごとの保険料（税）賦課方式に基づき集計を行っている。

## (介護納付金分) (続)

課								
限 度 額	所 得 割	の 算 定 基 礎	資 産 割 の 算 定 基 礎					
9 万円 未満	旧ただし 書き方式	本文方式	市町村民税 の所得割額	市町村民 税額	その他	固定資産 税額	固定資産税額 のうち土地・ 家屋分	その他
地域	地域	地域	地域	地域	地域	地域	地域	地域
4	18	-	-	-	-	-	9	-
-	-	-	-	-	-	-	-	-
-	13	-	-	-	-	-	11	-
-	-	-	-	-	-	-	-	-
-	5	-	-	-	-	-	1	-
-	-	-	-	-	-	-	-	-
-	8	-	-	-	-	-	5	-
-	2	-	-	-	-	-	1	-
-	2	-	-	-	-	-	1	-
-	8	-	-	-	-	-	7	-
4	4	-	-	-	-	-	-	-
-	3	-	-	-	-	-	3	-
-	-	-	-	-	-	-	-	-
-	-	-	-	-	-	-	-	-
-	3	-	-	-	-	-	-	-
-	-	-	-	-	-	-	-	-
-	2	-	-	-	-	-	2	-
-	2	-	-	-	-	-	2	-
-	3	-	-	-	-	-	-	-
-	13	-	-	-	-	-	7	-
-	-	-	-	-	-	-	-	-
-	8	-	-	-	-	-	7	-
-	6	-	-	-	-	-	6	-
2	2	-	-	-	-	-	2	-
-	-	-	-	-	-	-	-	-
-	-	-	-	-	-	-	-	-
-	4	-	-	-	-	-	4	-
-	-	-	-	-	-	-	-	-
-	8	-	-	-	-	2	6	-
-	3	-	-	-	-	-	3	-
-	5	-	-	-	-	5	-	-
-	-	-	-	-	-	-	-	-
-	-	-	-	-	-	-	-	-
-	-	-	-	-	-	-	-	-
-	2	-	-	-	-	-	2	-
-	10	-	-	-	-	1	2	-
-	2	-	-	-	-	-	-	-
-	-	-	-	-	-	-	-	-
-	4	-	-	-	-	-	2	-
-	8	-	-	-	-	-	2	-
-	8	-	-	-	-	-	8	-
-	4	-	-	-	-	-	2	-
-	-	-	-	-	-	-	-	-
10	160	-	-	-	-	8	95	-
・	・	・	・	・	・	・	・	・
10	160	-	-	-	-	8	95	-

第16-1表 都道府県別保険料（税）賦課状況

	一般被						保険料（税） 軽減額	災害等による 減免額
	算定額							
	保 險 料	（ 税 ）	算	定	額			
	合 計	所 得 割	資 産 割	均 等 割	平 等 割			
	千円	千円	千円	千円	千円	千円	千円	
北海道	129,131,098	72,504,615	2,991,106	31,663,160	21,972,217	14,035,027	596	
青森県	35,240,131	17,583,546	1,436,342	10,176,260	6,043,983	4,049,223	5,675	
岩手県	25,867,074	12,585,385	1,346,045	7,459,883	4,475,761	3,123,772	280	
宮城県	49,298,250	25,762,151	2,010,192	13,703,586	7,822,321	4,661,300	5,622	
秋田県	19,973,932	10,325,236	292,608	5,678,820	3,677,268	2,419,619	716	
山形県	21,818,560	10,738,744	1,363,805	6,163,297	3,552,714	2,014,523	158	
福島県	39,055,028	20,184,709	2,148,106	10,879,044	5,843,169	3,591,313	1,181	
茨城県	69,890,682	40,080,201	4,745,990	16,445,910	8,618,581	3,732,110	279	
栃木県	52,417,295	29,082,478	3,900,321	13,066,143	6,368,353	3,124,525	114	
群馬県	48,449,822	25,218,639	3,897,520	12,850,936	6,482,727	3,289,473	-	
埼玉県	183,189,143	122,063,174	15,958,013	32,831,170	12,336,786	5,468,060	14,465	
千葉県	145,661,865	93,907,085	2,441,004	31,224,834	18,088,942	6,395,329	1,213	
東京都	325,419,630	225,455,204	2,568,856	94,605,102	2,790,468	12,359,710	10,434	
神奈川県	191,641,719	114,350,110	3,116,064	58,798,368	15,377,177	10,179,368	3,205	
新潟県	39,276,699	21,101,547	536,475	11,146,523	6,492,154	3,640,582	11,830	
富山県	16,887,429	9,196,055	64,091	5,121,692	2,505,591	1,437,231	1,982	
石川県	24,906,534	12,929,395	1,413,819	6,647,961	3,915,359	2,112,858	9,110	
福井県	14,284,917	5,972,360	1,688,682	4,386,546	2,237,329	1,148,076	683	
山梨県	21,405,336	11,245,230	1,269,268	6,068,492	2,822,346	1,388,912	110	
長野県	34,840,912	19,304,936	1,981,609	8,562,878	4,991,489	2,308,516	728	
岐阜県	43,198,038	20,173,929	3,979,615	12,302,775	6,741,719	3,203,193	2,696	
静岡県	77,706,928	40,843,609	7,153,674	19,611,022	10,098,623	3,979,300	1,149	
愛知県	162,424,164	86,216,910	9,007,312	52,614,810	14,585,132	10,359,796	1,270	
三重県	40,477,552	20,914,491	1,391,145	12,425,118	5,746,798	3,592,712	142	
滋賀県	24,740,263	13,519,563	442,487	7,491,568	3,286,645	1,978,088	394	
京都府	50,705,040	27,409,156	428,015	15,595,907	7,271,962	5,869,038	-	
大阪府	234,760,222	130,916,867	1,070,053	62,317,694	40,455,608	26,986,711	7,106	
兵庫県	123,680,835	67,636,924	1,890,565	35,412,330	18,741,016	12,880,526	364	
奈良県	31,370,229	16,642,295	1,533,418	8,593,522	4,600,994	2,913,708	784	
和歌山県	23,655,705	10,584,914	1,972,689	7,451,888	3,646,214	2,884,995	566	
鳥取県	9,580,020	4,116,332	729,917	3,058,000	1,675,771	1,223,346	147	
島根県	10,841,153	5,185,742	460,225	3,523,358	1,671,828	1,234,537	-	
岡山県	35,175,092	18,820,463	205,471	11,050,071	5,099,087	3,669,778	127	
広島県	50,818,633	28,129,042	724,257	15,831,127	6,134,207	4,489,683	1,915	
山口県	28,949,950	16,126,673	242,175	8,156,497	4,424,605	3,062,027	162	
徳島県	14,879,653	6,579,476	1,796,896	4,321,351	2,181,930	2,078,421	11	
香川県	18,765,131	8,718,488	1,513,771	5,729,603	2,803,269	2,181,331	243	
愛媛県	27,510,099	13,402,243	1,620,035	8,040,572	4,447,249	3,781,685	51	
高知県	16,309,745	8,164,377	895,245	4,534,056	2,716,067	2,156,315	11,161	
福岡県	99,395,610	54,891,314	1,215,722	26,865,945	16,422,629	11,619,732	364	
佐賀県	18,464,878	10,508,615	28,656	4,504,609	3,422,998	1,706,204	279	
長崎県	29,619,465	15,061,895	623,558	9,506,943	4,427,069	3,604,435	165	
熊本県	43,474,568	23,537,444	800,421	13,049,990	6,086,713	4,696,834	136	
大分県	24,879,481	13,105,341	210,976	7,457,735	4,105,429	3,327,393	669	
宮崎県	23,529,985	11,802,691	882,748	7,031,757	3,812,789	2,915,156	142	
鹿児島県	30,682,287	14,927,062	1,335,537	9,046,342	5,373,346	4,224,063	21	
沖縄県	29,686,472	15,555,744	978,389	8,179,521	4,972,818	4,138,585	159	
市 町 村	2,813,937,254	1,603,082,400	98,302,888	771,184,716	341,367,250	225,237,119	98,604	
組 合	353,559,044	・	・	・	・	-	102	
合 計	3,167,496,298	1,603,082,400	98,302,888	771,184,716	341,367,250	225,237,119	98,706	

## (医療給付費分)

保		険		者		分	
その他の 減免額	賦課限度額 を超える額	保険料（税） 調定額 （賦課期日）	賦課期日以降 増減額	保険料（税） 調定額 （年度末）	課 税 対 象 額	所 得 割 資 産 割	額
千円	千円	千円	千円	千円	千円	千円	千円
1, 627, 374	13, 837, 429	99, 630, 672	-1, 737, 849	97, 892, 823	858, 017, 210	8, 552, 887	
92, 260	2, 206, 904	28, 886, 069	-340, 389	28, 545, 680	228, 252, 516	4, 537, 436	
16, 171	1, 233, 968	21, 492, 883	-1, 168, 442	20, 324, 441	194, 969, 384	6, 940, 730	
23, 362	5, 364, 793	39, 243, 173	150, 093	39, 393, 266	209, 771, 003	8, 788, 061	
84, 643	1, 120, 880	16, 348, 074	-114, 764	16, 233, 310	139, 028, 691	1, 594, 096	
5, 951	1, 212, 738	18, 585, 190	-559, 215	18, 025, 975	170, 508, 151	7, 036, 641	
8, 795	2, 443, 090	33, 010, 649	-250, 359	32, 760, 290	298, 795, 979	11, 276, 259	
13, 457	6, 950, 897	59, 193, 939	127, 728	59, 321, 667	619, 304, 883	18, 345, 165	
15, 844	6, 176, 542	43, 100, 270	-1, 267, 499	41, 832, 770	413, 601, 817	14, 991, 766	
18, 982	4, 259, 545	40, 881, 822	656, 638	41, 538, 460	390, 153, 860	15, 361, 467	
36, 646	31, 344, 130	146, 325, 842	-9, 166, 316	137, 159, 526	1, 825, 983, 333	51, 962, 166	
55, 473	16, 292, 678	122, 917, 172	-5, 383, 810	117, 533, 363	1, 512, 888, 228	10, 337, 860	
1, 025, 024	79, 869, 169	232, 155, 293	-385, 726	231, 769, 567	1, 285, 692, 305	17, 291, 363	
625, 366	25, 986, 754	154, 847, 026	1, 303, 215	156, 150, 240	933, 712, 018	22, 153, 816	
79, 097	1, 974, 493	33, 570, 697	-947, 826	32, 628, 222	347, 920, 370	3, 186, 328	
11, 341	1, 058, 153	14, 378, 722	50, 645	14, 429, 365	153, 729, 232	421, 115	
9, 808	3, 129, 006	19, 645, 752	-146, 768	19, 498, 984	113, 930, 406	5, 258, 685	
13, 456	731, 176	12, 391, 526	-1, 890, 094	10, 501, 432	134, 624, 987	8, 380, 435	
18, 816	1, 928, 107	18, 069, 391	-676, 247	17, 393, 144	179, 028, 812	4, 702, 508	
14, 539	2, 057, 341	30, 459, 788	63, 188	30, 522, 999	353, 013, 551	11, 770, 449	
50, 294	3, 602, 027	36, 339, 828	-230	36, 339, 598	339, 255, 023	17, 403, 184	
47, 997	6, 816, 124	66, 862, 358	-1, 448, 626	65, 413, 732	703, 494, 076	28, 694, 542	
1, 383, 819	19, 780, 176	130, 899, 103	-4, 741, 472	126, 157, 631	1, 073, 954, 032	41, 643, 544	
68, 891	3, 211, 908	33, 603, 899	-1, 778, 511	31, 825, 384	340, 980, 722	7, 123, 091	
41, 464	1, 971, 790	20, 748, 527	-487, 235	20, 261, 292	221, 054, 017	3, 108, 843	
984, 590	5, 276, 490	38, 574, 922	-701, 029	37, 873, 894	400, 475, 985	2, 048, 149	
7, 195, 429	32, 410, 019	168, 160, 957	-1, 909, 597	166, 251, 360	1, 629, 671, 357	3, 197, 344	
1, 722, 149	14, 019, 514	95, 058, 282	-4, 477, 794	90, 580, 488	701, 492, 905	13, 441, 898	
61, 233	3, 519, 684	24, 874, 820	-180, 983	24, 693, 837	231, 757, 641	4, 951, 035	
17, 948	1, 842, 951	18, 909, 245	-155, 334	18, 753, 911	154, 716, 191	5, 462, 047	
12, 456	376, 008	7, 968, 063	-125, 201	7, 842, 869	75, 628, 807	3, 849, 478	
12, 162	379, 699	9, 214, 755	-377, 346	8, 837, 409	93, 962, 126	2, 053, 906	
52, 047	2, 541, 135	28, 912, 005	-16, 638	28, 895, 367	260, 088, 315	755, 562	
152, 638	4, 812, 668	41, 361, 729	-1, 398, 753	39, 962, 977	255, 937, 670	5, 118, 238	
21, 883	1, 972, 733	23, 893, 145	-64, 061	23, 829, 084	212, 391, 583	1, 040, 566	
24, 595	1, 730, 335	11, 046, 291	68, 464	11, 114, 756	80, 792, 628	5, 618, 583	
10, 759	1, 293, 281	15, 279, 517	185, 134	15, 464, 651	140, 091, 378	7, 368, 709	
42, 004	2, 108, 546	21, 577, 813	72, 123	21, 649, 936	187, 942, 063	6, 126, 129	
200, 436	1, 307, 690	12, 634, 143	-239, 979	12, 394, 164	102, 856, 643	3, 017, 758	
1, 250, 233	11, 958, 276	74, 567, 005	1, 460, 681	76, 027, 686	712, 478, 976	6, 659, 403	
36, 173	1, 931, 231	14, 790, 991	47, 939	14, 838, 930	121, 195, 894	167, 729	
19, 274	1, 695, 557	24, 300, 034	96, 145	24, 396, 179	199, 676, 783	3, 008, 877	
41, 931	4, 160, 012	34, 575, 655	-2, 520, 567	32, 055, 089	299, 930, 288	2, 656, 673	
16, 915	1, 949, 345	19, 585, 159	-474, 276	19, 110, 883	152, 777, 557	1, 252, 782	
31, 275	1, 378, 065	19, 205, 347	-243, 804	18, 961, 543	171, 934, 305	4, 973, 627	
35, 349	1, 677, 637	24, 745, 217	-161, 654	24, 583, 560	212, 068, 561	5, 272, 841	
234, 722	3, 547, 376	21, 765, 630	-317, 562	21, 448, 068	196, 444, 030	4, 048, 433	
17, 565, 071	346, 448, 070	2, 224, 588, 390	-41, 573, 963	2, 183, 019, 802	19, 635, 976, 292	422, 952, 204	
142, 597	626, 414	352, 789, 931	1, 966, 409	354, 756, 340	・	・	
17, 707, 668	347, 074, 484	2, 577, 378, 321	-39, 607, 554	2, 537, 776, 142	19, 635, 976, 292	422, 952, 204	

第16-1表 都道府県別保険料（税）賦課状況

	退職者					保険料（税） 軽減額	災害等による 減免額
	算定額						
	保 険 料	（ 税 ）	算	定 額			
	合 計	所 得 割	資 産 割	均 等 割	平 等 割		
	千円	千円	千円	千円	千円	千円	千円
北海道	7,899,514	4,955,647	127,844	1,717,534	1,098,489	388,542	-
青森県	2,045,595	1,203,851	78,336	500,940	262,468	128,679	637
岩手県	1,738,652	982,302	96,644	442,949	216,757	103,742	7
宮城県	2,889,702	1,713,112	146,179	706,239	324,172	112,114	148
秋田県	1,433,403	849,296	19,921	378,629	185,557	100,302	-
山形県	1,498,176	814,748	115,567	396,832	171,029	77,405	10
福島県	2,722,961	1,617,170	173,992	634,132	297,667	131,810	-
茨城県	4,555,004	2,861,471	361,442	922,860	409,231	102,263	-
栃木県	3,134,212	1,891,939	274,626	686,852	280,795	88,654	-
群馬県	3,642,792	2,114,523	352,715	829,110	346,444	118,123	-
埼玉県	11,526,359	8,219,967	1,111,970	1,648,536	545,886	135,757	34
千葉県	9,951,896	7,157,927	184,055	1,802,401	807,513	181,053	9
東京都	13,469,973	9,866,173	165,368	3,309,841	128,591	256,677	30
神奈川県	10,950,371	6,939,579	250,702	3,099,028	661,062	284,701	51
新潟県	2,663,194	1,578,137	53,359	729,893	301,805	136,596	617
富山県	1,703,920	1,042,094	7,979	482,561	171,286	71,920	376
石川県	2,001,219	1,139,580	141,597	488,100	231,942	82,499	1,119
福井県	1,009,022	495,852	131,467	272,978	108,725	40,565	-
山梨県	1,180,571	691,574	82,868	286,638	119,491	39,198	-
長野県	3,235,525	1,990,587	228,243	689,427	327,268	100,268	176
岐阜県	2,703,963	1,422,299	302,573	667,006	312,085	95,079	34
静岡県	5,660,521	3,113,594	701,661	1,266,449	578,817	127,018	12
愛知県	11,037,809	6,427,525	754,130	2,996,333	859,821	279,105	11
三重県	3,004,967	1,821,131	114,836	778,789	290,211	86,157	-
滋賀県	2,176,856	1,362,374	49,339	569,263	195,880	71,131	10
京都府	3,453,176	2,092,835	40,734	933,210	386,397	163,797	-
大阪府	14,609,202	9,429,583	101,456	3,230,709	1,847,454	709,334	1,917
兵庫県	10,504,158	6,732,841	194,552	2,494,788	1,081,977	437,779	37
奈良県	2,317,486	1,450,054	121,819	504,446	241,167	77,061	-
和歌山県	1,786,361	994,638	152,465	445,023	194,235	90,464	1
鳥取県	770,816	373,027	82,166	223,857	91,766	53,964	38
島根県	990,170	527,516	47,232	279,843	135,579	88,810	-
岡山県	2,835,239	1,780,765	22,808	745,711	285,955	120,973	-
広島県	4,187,090	2,603,293	90,316	1,106,080	387,401	166,187	70
山口県	2,947,445	1,857,299	24,691	735,984	329,471	141,994	-
徳島県	1,279,245	714,267	165,550	280,906	118,522	67,050	-
香川県	1,741,785	879,334	174,583	463,659	224,209	97,875	-
愛媛県	2,108,876	1,257,314	119,872	502,963	228,727	128,294	-
高知県	1,375,727	812,181	79,269	318,661	165,616	85,489	481
福岡県	6,499,481	4,159,597	105,678	1,456,369	777,837	336,658	-
佐賀県	1,059,161	688,239	2,893	222,538	145,491	47,508	-
長崎県	2,238,351	1,363,650	44,168	584,821	245,712	112,071	-
熊本県	2,472,627	1,469,829	68,726	665,148	268,924	160,404	-
大分県	1,926,107	1,201,072	19,446	480,625	224,964	139,086	-
宮崎県	1,395,523	784,094	64,868	357,178	189,383	105,453	-
鹿児島県	1,686,366	976,519	93,159	415,656	201,032	104,579	-
沖縄県	1,133,332	774,432	55,982	198,471	104,447	48,870	-
市 町 村	183,153,901	115,194,831	7,899,846	42,949,966	17,109,258	6,823,058	5,825
組 合	.	.	.	.	.	.	.
合 計	183,153,901	115,194,831	7,899,846	42,949,966	17,109,258	6,823,058	5,825

## (医療給付費分) (続)

医		療			分	
その他の 減免額	賦課限度額 を超える額	保険料 (税) 調定額 (賦課期日)	賦課期日以降 増減額	保険料 (税) 調定額 (年度末)	課 税 対 象 額	
					所 得 割 資 産 割	
千円	千円	千円	千円	千円	千円	千円
50,185	378,299	7,082,488	-546,443	6,536,045	55,172,990	359,188
1,757	86,039	1,828,483	-18,586	1,809,897	15,124,280	254,289
245	42,959	1,591,699	-42,457	1,549,242	14,750,248	505,302
4,264	144,104	2,629,072	13,088	2,642,160	15,496,605	621,937
3,233	44,358	1,285,510	75,399	1,360,909	11,454,253	100,301
291	42,055	1,378,415	32,092	1,410,507	13,124,095	586,962
130	112,471	2,478,550	46,488	2,525,038	23,254,892	925,714
-	241,165	4,211,576	-75,293	4,136,283	44,227,642	1,403,923
299	233,774	2,811,485	227,747	3,039,232	27,017,250	1,036,138
471	209,238	3,314,960	-146,971	3,167,989	32,213,763	1,384,802
238	1,369,127	10,021,203	-96,060	9,925,143	124,609,683	3,624,269
577	766,529	9,003,728	-420,534	8,583,195	115,386,690	812,548
17,685	2,604,576	10,591,005	1,437,913	12,028,918	82,566,280	1,190,078
21,810	1,158,666	9,485,143	1,241,855	10,726,998	69,450,835	1,623,260
4,741	60,458	2,460,782	437,303	2,898,085	26,480,286	307,015
-	61,609	1,570,015	22,583	1,592,598	17,212,299	58,566
116	155,944	1,761,541	-17,568	1,743,973	11,137,746	548,014
806	33,841	933,810	122,274	1,056,084	11,213,555	684,923
185	51,047	1,090,141	-80,159	1,009,982	11,483,312	308,342
28	118,629	3,016,424	37,936	3,054,360	35,661,733	1,352,483
795	164,502	2,443,553	56,134	2,499,687	25,513,918	1,309,034
1,120	307,954	5,224,417	136,886	5,361,303	55,081,744	2,816,627
80,388	853,865	9,824,440	310,931	10,135,371	90,496,729	3,561,176
891	122,019	2,795,900	-179,070	2,616,830	29,486,511	543,302
1,892	90,168	2,013,655	62,112	2,075,767	22,530,651	349,209
38,337	237,444	3,013,598	143,104	3,156,710	31,508,412	194,754
391,019	1,403,697	12,103,235	-655,524	11,447,711	119,618,332	301,705
115,252	885,436	9,065,654	-675,477	8,390,177	68,598,102	1,407,214
3,469	141,574	2,095,382	15,299	2,110,681	20,566,282	405,152
166	90,417	1,605,313	54,441	1,659,754	13,922,215	416,492
291	15,110	701,413	-30,560	670,853	6,899,849	435,429
532	27,756	873,072	56,838	929,910	9,597,152	211,670
1,531	124,070	2,588,665	172,579	2,761,244	24,871,407	83,239
4,447	217,409	3,798,977	219,898	4,018,875	28,641,124	641,493
298	98,763	2,706,390	-112,101	2,594,289	24,751,320	108,382
1,879	150,984	1,059,332	30,703	1,090,035	8,847,924	527,772
-	90,934	1,552,976	131,179	1,684,155	14,129,604	833,395
2,248	122,965	1,855,369	42,129	1,897,498	17,426,884	482,501
5,513	77,598	1,206,646	15,236	1,221,882	10,266,208	273,150
37,619	494,486	5,630,718	-3,710	5,627,008	53,947,096	558,919
493	39,715	971,445	25,768	997,213	7,907,874	16,199
244	62,089	2,063,947	-46,147	2,017,800	18,213,044	213,290
1,165	129,192	2,181,866	-11,338	2,170,527	19,177,116	233,124
334	98,935	1,687,752	-3,954	1,683,798	13,861,154	108,274
838	152,292	1,136,940	161,012	1,296,391	11,407,155	379,976
482	46,672	1,534,633	63,413	1,598,046	13,731,852	372,212
5,348	111,912	967,202	48,271	1,015,473	9,755,381	238,181
803,652	14,272,846	161,248,520	2,278,659	163,525,626	1,527,793,477	34,709,925
.	.	.	.	.	.	.
803,652	14,272,846	161,248,520	2,278,659	163,525,626	1,527,793,477	34,709,925

第16-2表 都道府県別保険料（税）賦課状況

	一般被						保険料（税） 軽減額	災害等による 減免額
	保 險 料 （ 税 ） 算 定 額							
	合 計	所 得 割	資 産 割	均 等 割	平 等 割			
	千円	千円	千円	千円	千円	千円	千円	
北海道	31,502,110	17,633,593	733,365	8,092,552	5,042,600	3,407,886	173	
青森県	9,669,854	4,809,656	413,667	2,827,333	1,619,198	1,113,782	1,775	
岩手県	8,283,851	4,008,528	430,645	2,471,188	1,373,490	986,687	106	
宮城県	14,182,352	7,697,999	506,405	3,820,259	2,157,689	1,291,470	91	
秋田県	6,228,851	3,272,620	107,404	1,887,306	961,521	734,428	218	
山形県	7,474,014	3,765,572	480,569	2,096,568	1,131,305	671,672	52	
福島県	12,857,864	6,806,689	679,319	3,567,240	1,804,616	1,137,525	337	
茨城県	20,176,396	11,655,510	1,330,206	4,707,390	2,483,290	1,069,132	84	
栃木県	14,475,148	8,037,948	1,079,046	3,687,478	1,670,676	869,525	32	
群馬県	13,509,558	7,150,078	887,682	4,015,537	1,456,261	896,294	-	
埼玉県	52,539,925	36,353,593	-	16,186,332	-	1,860,377	4,103	
千葉県	41,988,262	28,466,871	133,065	12,069,214	1,319,112	1,667,771	318	
東京都	97,175,529	67,796,490	135,569	28,875,055	368,415	3,676,736	2,906	
神奈川県	48,982,282	28,991,174	932,163	14,659,779	4,399,166	2,528,197	1,057	
新潟県	12,748,136	6,966,828	96,813	4,053,914	1,630,581	1,169,892	2,930	
富山県	4,879,703	2,681,217	6,484	1,473,633	718,369	412,265	502	
石川県	5,585,344	2,822,393	237,866	1,692,066	833,019	499,242	2,103	
福井県	4,190,252	2,069,375	417,404	1,129,728	573,745	303,790	195	
山梨県	5,610,279	2,852,444	326,122	1,684,313	747,400	433,061	30	
長野県	12,386,778	7,426,833	574,252	2,899,680	1,486,013	733,210	534	
岐阜県	12,526,133	6,044,963	993,066	3,739,387	1,748,717	917,993	707	
静岡県	28,037,004	15,358,509	1,970,392	7,768,081	2,940,022	1,416,862	370	
愛知県	47,204,700	26,496,507	2,795,430	14,195,271	3,717,492	2,781,006	308	
三重県	10,803,984	5,726,164	483,381	3,172,894	1,421,545	928,725	45	
滋賀県	7,317,234	4,036,115	125,306	2,221,877	933,936	582,856	132	
京都府	14,640,294	7,964,632	124,630	4,514,125	2,036,907	1,680,150	-	
大阪府	61,235,968	34,019,009	148,586	16,403,463	10,664,910	7,107,753	1,795	
兵庫県	32,906,918	18,184,901	519,446	9,471,814	4,730,757	3,349,058	117	
奈良県	8,280,911	4,484,918	279,843	2,445,868	1,070,282	777,313	223	
和歌山県	6,823,161	3,155,623	529,336	2,136,185	1,002,017	814,000	141	
鳥取県	3,456,311	1,660,970	272,486	1,004,377	518,478	393,469	52	
島根県	3,701,070	1,784,825	165,893	1,209,688	540,664	417,992	-	
岡山県	10,382,838	5,620,369	48,730	3,308,352	1,405,387	1,076,519	50	
広島県	14,479,292	7,771,067	214,786	4,752,015	1,741,424	1,318,665	440	
山口県	7,691,586	4,310,862	84,016	2,131,859	1,164,849	806,095	32	
徳島県	3,570,269	1,760,707	258,879	1,060,901	489,782	492,532	3	
香川県	4,544,947	2,144,325	413,079	1,367,144	620,399	504,526	63	
愛媛県	7,351,010	3,573,053	425,462	2,148,504	1,203,991	1,016,205	8	
高知県	4,501,200	2,298,244	266,303	1,242,671	693,982	579,489	2,842	
福岡県	29,472,299	16,400,803	197,275	8,211,782	4,662,439	3,482,360	123	
佐賀県	4,750,496	2,657,223	7,036	1,344,852	741,385	443,971	64	
長崎県	7,022,982	3,466,406	175,067	2,308,785	1,072,724	879,635	31	
熊本県	12,510,180	6,804,732	205,629	3,945,478	1,554,341	1,372,143	36	
大分県	6,850,722	3,622,516	65,935	2,136,290	1,025,981	897,404	115	
宮崎県	7,621,442	3,776,767	352,263	2,276,783	1,215,629	943,692	90	
鹿児島県	9,809,140	4,922,250	441,168	2,867,088	1,578,634	1,305,045	5	
沖縄県	8,242,721	4,255,277	309,878	2,336,945	1,340,621	1,137,653	49	
市 町 村	800,181,300	463,567,148	21,381,347	231,619,044	83,613,761	62,886,053	26,210	
組 合	84,881,471	・	・	・	・	-	15	
合 計	885,062,771	463,567,148	21,381,347	231,619,044	83,613,761	62,886,053	26,225	

## (後期高齢者支援金分)

保		険		者		分	
その他の 減免額	賦課限度額 を超える額	保険料（税） 調定額 （賦課期日）	賦課期日以降 増減額	保険料（税） 調定額 （年度末）	課 税 対 象 額		
					所 得 割	資 産 割	
千円	千円	千円	千円	千円	千円	千円	
290,306	3,298,778	24,504,967	-801,514	23,703,453	858,006,232	7,779,108	
21,492	702,037	7,830,768	-171,863	7,658,905	228,250,241	4,476,677	
5,044	568,009	6,724,005	-424,200	6,299,805	194,969,071	6,988,967	
29,152	1,876,863	10,983,953	-84,638	10,899,314	209,771,002	8,788,061	
25,626	463,305	5,005,274	-101,317	4,903,956	139,028,691	1,594,096	
2,355	639,879	6,160,056	-270,895	5,889,161	170,508,151	6,813,794	
3,010	1,216,915	10,500,077	-434,031	10,066,041	298,644,035	11,113,663	
4,058	2,419,694	16,683,428	-146,282	16,537,146	619,304,883	15,984,804	
4,094	1,909,352	11,692,145	-184,408	11,507,737	413,601,817	14,991,765	
4,674	1,342,820	11,265,770	42,940	11,308,710	390,153,860	11,874,698	
12,134	8,723,997	41,939,314	-3,201,105	38,738,209	1,825,983,332	-	
13,236	5,775,993	34,530,944	-1,969,316	32,561,654	1,512,888,228	1,904,191	
290,546	25,919,648	67,285,693	-1,444,710	65,840,983	1,285,692,305	2,853,697	
165,009	7,129,281	39,158,738	-134,511	39,024,224	933,712,018	20,602,535	
20,227	943,990	10,611,097	-455,108	10,155,990	347,920,288	2,198,576	
3,189	363,208	4,100,539	-37,144	4,063,394	153,729,232	289,930	
1,573	581,495	4,500,931	-34,853	4,466,078	113,930,404	4,045,553	
3,155	322,354	3,560,758	-524,189	3,036,570	134,624,987	7,760,641	
5,244	459,016	4,712,928	-306,342	4,406,586	179,028,812	4,702,508	
4,753	1,308,626	10,339,655	-78,926	10,260,737	353,013,454	10,668,681	
14,228	1,174,925	10,418,280	-80,994	10,337,286	339,255,023	15,951,689	
15,871	3,859,822	22,744,079	-645,129	22,098,950	703,576,352	23,507,771	
356,976	7,209,125	36,857,285	-1,598,510	35,258,775	1,066,704,015	41,041,733	
53,348	956,643	8,865,223	-665,116	8,200,106	340,980,599	7,123,090	
10,787	673,619	6,049,840	-205,496	5,844,344	221,053,884	3,108,843	
280,685	1,684,395	10,995,064	-325,721	10,669,342	400,475,985	1,982,430	
1,818,733	8,124,972	44,182,715	-1,118,699	43,064,016	1,629,671,256	2,585,699	
431,934	834,799	28,291,010	-4,427,269	23,863,741	701,492,905	13,326,856	
14,955	1,051,849	6,436,571	-90,536	6,346,035	231,757,641	3,897,946	
3,715	637,660	5,367,645	-119,081	5,248,565	154,703,224	5,300,667	
4,991	282,803	2,774,996	-85,335	2,689,663	75,628,807	3,849,478	
4,089	211,213	3,067,776	-162,712	2,905,064	93,962,126	2,053,906	
14,483	915,301	8,376,485	-103,539	8,272,946	260,088,315	663,813	
36,568	1,456,492	11,667,127	-538,661	11,128,464	255,937,670	5,118,238	
5,590	509,766	6,370,103	-157,082	6,213,021	212,391,583	1,025,650	
5,413	399,886	2,672,435	-5,456	2,666,979	80,792,622	3,644,075	
2,641	329,628	3,708,089	-7,034	3,701,055	140,091,378	7,368,709	
10,523	580,768	5,743,506	-52,162	5,691,344	187,942,063	6,126,129	
50,365	417,330	3,451,174	-114,297	3,336,877	102,856,643	2,972,685	
336,078	4,016,506	21,637,232	127,280	21,764,512	712,479,072	2,535,392	
10,317	499,276	3,796,868	-31,189	3,765,679	121,195,894	167,729	
4,042	329,961	5,809,313	-92,545	5,716,768	199,676,783	2,900,012	
10,247	1,342,642	9,785,112	-770,374	9,014,736	299,813,808	1,945,768	
4,587	579,210	5,369,406	-248,817	5,120,589	152,777,557	1,198,130	
10,630	675,777	5,991,253	-140,506	5,850,748	171,904,615	4,972,625	
10,805	804,968	7,688,317	-135,027	7,553,289	212,068,561	5,272,841	
64,711	987,532	6,052,776	-259,985	5,792,791	196,444,030	3,880,236	
4,496,189	106,512,128	626,260,720	-22,816,404	603,444,338	19,628,483,454	318,954,085	
61,018	1,683	84,818,755	276,083	85,094,838	・	・	
4,557,207	106,513,811	711,079,475	-22,540,321	688,539,176	19,628,483,454	318,954,085	



第16-2表 都道府県別保険料（税）賦課状況

	退 職 者						保険料（税） 軽減額	災害等による 減免額
	保 険 料 （ 税 ） 算 定 額							
	合 計	所 得 割	資 産 割	均 等 割	平 等 割			
	千円	千円	千円	千円	千円	千円	千円	
北海道	1,871,202	1,160,029	29,117	436,657	245,399	93,594	-	
青森県	566,411	331,798	22,473	139,592	72,548	35,981	192	
岩手県	558,533	314,423	30,645	147,144	66,321	33,289	-	
宮城県	830,679	506,627	37,476	196,865	89,711	30,709	25	
秋田県	461,295	276,230	7,346	130,191	47,528	29,620	-	
山形県	514,593	284,982	38,899	136,139	54,573	26,074	3	
福島県	884,007	533,156	53,344	206,112	91,395	41,831	-	
茨城県	1,304,846	819,301	102,133	266,774	116,638	30,011	-	
栃木県	869,840	525,107	75,383	194,762	74,588	24,930	-	
群馬県	1,019,895	605,978	74,879	261,656	77,382	32,533	-	
埼玉県	3,376,261	2,490,173	-	886,088	-	49,993	9	
千葉県	2,834,602	2,081,486	10,498	694,443	48,175	48,189	2	
東京都	4,047,845	2,971,787	7,045	1,053,664	15,349	76,939	8	
神奈川県	2,843,277	1,803,669	73,778	777,442	188,388	74,165	11	
新潟県	881,412	529,920	8,355	270,986	72,151	45,006	162	
富山県	489,625	300,523	978	139,042	49,082	20,695	98	
石川県	453,642	254,482	22,361	128,318	48,481	19,841	247	
福井県	311,402	171,474	35,101	75,055	29,772	11,168	-	
山梨県	316,771	181,536	22,070	81,375	31,790	11,078	-	
長野県	1,172,186	769,612	68,256	236,582	97,736	32,417	97	
岐阜県	795,880	431,307	75,163	205,860	83,550	26,148	8	
静岡県	1,998,010	1,144,116	191,774	493,065	169,055	44,768	4	
愛知県	3,255,249	1,994,346	232,309	807,570	221,024	75,513	2	
三重県	788,928	485,874	37,634	194,993	70,427	22,243	-	
滋賀県	651,995	412,062	14,385	169,761	55,787	21,072	3	
京都府	1,003,908	609,600	12,092	273,876	108,340	47,246	-	
大阪府	3,759,112	2,419,774	14,243	841,368	483,727	185,164	569	
兵庫県	2,777,655	1,779,888	53,829	669,040	274,898	118,023	12	
奈良県	616,796	397,203	21,872	140,750	56,971	20,760	-	
和歌山県	492,405	279,126	39,189	122,703	51,387	24,854	1	
鳥取県	284,468	149,628	31,027	74,931	28,882	19,685	14	
島根県	337,741	181,245	16,823	95,558	44,115	17,805	-	
岡山県	846,189	535,972	5,380	224,997	79,840	36,171	-	
広島県	1,205,912	731,787	27,002	336,495	110,628	48,222	21	
山口県	780,137	493,421	8,525	191,922	86,269	37,264	-	
徳島県	311,021	190,263	24,948	69,025	26,785	24,726	-	
香川県	427,803	218,322	46,704	110,918	51,859	22,403	-	
愛媛県	566,908	335,740	32,733	135,799	62,636	35,015	-	
高知県	381,327	228,005	23,708	87,855	41,759	23,105	122	
福岡県	1,940,819	1,261,580	15,420	448,556	215,263	99,113	-	
佐賀県	268,995	171,832	666	64,618	31,879	12,353	-	
長崎県	526,266	311,546	11,636	142,777	60,307	47,120	-	
熊本県	742,170	444,316	17,875	205,655	74,324	48,260	-	
大分県	527,992	328,196	6,030	136,839	56,927	36,369	-	
宮崎県	462,541	256,699	26,654	119,027	60,161	34,519	-	
鹿児島県	529,924	311,817	31,407	127,319	59,381	32,285	-	
沖縄県	314,501	212,025	18,263	56,630	27,583	13,836	-	
市 町 村	52,202,976	33,227,983	1,757,428	13,006,794	4,210,771	1,942,105	1,610	
組 合	・	・	・	・	・	・	・	
合 計	52,202,976	33,227,983	1,757,428	13,006,794	4,210,771	1,942,105	1,610	

## (後期高齢者支援金分) (続)

医		療			分	
その他の 減免額	賦課限度額 を超える額	保険料 (税) 調定額 (賦課期日)	賦課期日以降 増減額	保険料 (税) 調定額 (年度末)	課 税 対 象	額
					所 得 割	資 産 割
千円	千円	千円	千円	千円	千円	千円
9,144	86,110	1,682,354	-129,723	1,552,631	55,171,143	323,935
557	28,594	501,087	-21,047	480,040	15,127,031	252,303
85	21,399	503,760	-16,865	486,895	14,747,897	507,587
1,245	53,077	745,623	-1,550	744,073	15,496,605	621,937
914	21,803	408,958	13,098	422,056	11,455,253	101,034
85	20,346	468,085	5,413	473,498	13,124,365	562,151
44	49,102	793,030	-5,219	787,811	23,244,664	911,963
-	80,289	1,194,546	-24,355	1,170,191	44,227,642	1,210,797
79	73,018	771,813	86,512	858,325	27,017,250	1,036,138
113	65,717	921,532	-56,604	864,928	32,213,763	992,193
-	455,530	2,870,729	-70,336	2,800,393	124,449,741	-
154	264,201	2,522,056	-65,448	2,456,608	111,602,031	144,772
5,058	889,383	3,076,457	384,608	3,461,065	82,545,779	179,003
5,236	296,480	2,467,385	223,634	2,691,019	69,666,224	1,537,931
1,148	32,793	802,303	120,590	922,894	26,480,246	181,175
-	20,401	448,431	479	448,910	17,212,294	45,543
31	27,235	406,288	-3,796	402,492	11,137,746	395,639
208	86,267	213,759	96,058	309,817	11,209,446	660,895
51	15,274	290,368	-21,549	268,819	11,483,310	308,342
11	79,017	1,060,644	-1,148	1,059,496	35,661,716	1,229,963
227	46,795	722,702	11,209	733,911	25,514,015	1,202,581
310	166,401	1,786,527	46,870	1,833,397	55,081,689	2,341,388
22,092	323,521	2,834,121	74,234	2,908,355	88,441,953	3,486,362
189	32,994	733,502	-57,274	676,228	29,486,462	543,303
489	33,572	596,859	7,009	603,868	22,476,967	349,208
11,035	75,025	870,602	32,108	902,710	31,508,412	188,900
115,067	371,290	3,087,022	-130,946	2,956,076	119,618,222	239,844
29,689	50,984	2,578,947	-374,389	2,204,558	68,598,102	1,380,711
591	40,637	554,808	-2,353	552,455	20,566,282	315,611
39	26,815	440,696	8,123	448,819	13,921,147	416,493
152	13,180	251,437	-13,145	238,292	6,899,849	435,429
187	10,351	309,398	2,044	311,442	9,597,152	211,672
370	45,351	764,297	35,314	799,611	24,870,660	74,043
1,099	70,304	1,086,266	33,752	1,120,018	28,641,087	641,493
87	25,727	717,059	-42,003	675,056	24,751,320	107,535
481	38,390	247,424	13,872	261,296	8,823,638	348,905
-	16,568	388,832	18,325	407,157	14,129,604	833,395
547	32,632	498,714	6,276	504,990	17,426,884	482,501
1,400	23,640	333,060	-2,191	330,869	10,266,216	268,472
10,614	178,718	1,652,374	-16,659	1,635,715	53,947,096	216,725
142	9,782	246,718	4,058	250,776	7,907,874	16,199
55	11,748	467,343	4,937	472,280	18,213,044	201,277
353	44,893	648,664	-16,169	632,495	19,166,697	168,048
95	29,115	462,413	-9,809	452,604	13,861,155	103,708
249	27,381	400,392	16,402	416,013	11,392,080	379,002
180	22,449	475,010	1,195	476,205	13,731,852	372,212
6,398	31,613	262,654	13,675	276,329	9,756,189	224,810
226,300	4,465,912	45,567,049	177,217	45,743,486	1,521,869,794	26,753,128
.	.	.	.	.	.	.
226,300	4,465,912	45,567,049	177,217	45,743,486	1,521,869,794	26,753,128

第16-3表 都道府県別保険料（税）賦課状況

	保 險 料 （ 税 ） 算 定 額					保険料（税） 軽減額	災害等による 減免額
	合 計	所 得 割	資 産 割	均 等 割	平 等 割		
	千円	千円	千円	千円	千円	千円	千円
北海道	14,998,036	8,408,138	236,068	3,971,027	2,382,803	1,476,276	107
青森県	5,531,233	2,743,767	195,205	1,860,624	731,637	562,935	1,047
岩手県	3,724,054	1,821,753	170,355	1,038,694	693,252	378,174	20
宮城県	7,559,343	4,364,160	260,644	1,930,623	1,003,916	566,504	667
秋田県	3,325,949	1,705,380	44,994	1,031,071	544,504	365,777	149
山形県	3,609,397	1,710,982	231,080	1,229,069	438,266	305,371	15
福島県	6,011,974	3,151,782	259,946	1,701,046	899,200	483,548	257
茨城県	9,389,041	4,754,757	429,528	3,385,125	819,631	536,331	42
栃木県	7,282,623	4,061,212	363,037	1,789,406	1,068,968	405,478	20
群馬県	6,314,144	3,275,638	336,086	1,935,752	766,668	403,738	-
埼玉県	18,826,181	11,902,597	-	6,923,584	-	712,316	1,182
千葉県	18,919,632	11,167,532	63,019	7,326,382	362,699	847,805	174
東京都	42,121,977	26,892,713	96,974	14,921,270	211,020	1,694,865	193
神奈川県	27,811,795	17,634,784	459,938	7,595,306	2,121,767	1,222,552	281
新潟県	6,176,795	3,392,705	4,763	2,748,517	30,810	500,340	1,859
富山県	2,228,084	1,237,212	1,847	619,626	369,399	169,566	283
石川県	3,033,688	1,594,364	59,252	1,002,261	377,811	237,453	1,332
福井県	1,997,911	966,953	175,322	554,381	301,255	139,013	44
山梨県	2,799,700	1,405,640	132,292	839,479	422,289	195,807	23
長野県	5,957,555	3,421,878	240,843	1,381,322	913,512	361,615	333
岐阜県	5,760,897	2,845,050	416,893	1,749,873	749,081	356,643	327
静岡県	11,952,858	6,424,437	571,572	3,815,326	1,141,523	559,475	128
愛知県	20,423,713	11,169,904	788,958	6,434,816	2,030,035	1,103,579	113
三重県	5,327,786	2,909,669	163,267	1,503,318	751,532	377,037	27
滋賀県	3,263,549	1,764,693	62,107	986,989	449,760	242,009	55
京都府	6,984,100	4,020,645	60,326	1,977,224	925,905	671,560	-
大阪府	28,858,918	16,908,690	80,483	8,285,903	3,583,842	2,816,174	1,023
兵庫県	16,686,176	9,671,670	259,245	4,649,901	2,105,360	1,472,508	11
奈良県	4,023,799	2,079,931	120,539	1,360,194	463,135	369,792	111
和歌山県	3,445,605	1,583,538	233,891	1,101,343	526,833	376,702	73
鳥取県	1,567,107	702,149	127,896	502,629	234,433	173,000	31
島根県	1,853,801	923,916	74,662	593,215	262,008	170,361	-
岡山県	4,651,271	2,526,054	22,144	1,399,574	703,499	429,358	37
広島県	6,804,865	3,820,173	98,658	2,072,655	813,379	525,466	256
山口県	3,933,154	2,243,567	41,612	1,059,528	588,447	350,813	13
徳島県	1,814,985	864,715	181,783	525,587	242,900	227,833	3
香川県	2,134,609	943,552	206,454	664,469	320,134	271,448	-
愛媛県	3,326,841	1,589,867	193,197	998,103	545,674	415,872	5
高知県	2,413,293	1,232,571	115,706	671,452	393,564	282,905	2,142
福岡県	14,054,654	7,943,954	41,626	4,328,387	1,740,687	1,458,320	85
佐賀県	2,509,949	1,416,815	5,054	748,859	339,221	200,071	29
長崎県	4,268,125	2,165,024	66,611	1,372,738	663,752	472,114	14
熊本県	5,518,729	2,865,698	57,986	2,179,007	416,038	565,682	12
大分県	3,217,309	1,696,297	34,407	984,806	501,799	376,109	101
宮崎県	4,060,588	2,106,823	141,219	1,238,835	573,711	429,363	7
鹿児島県	4,653,714	2,269,252	199,963	1,397,755	786,744	573,004	-
沖縄県	3,623,966	1,635,671	125,166	1,214,823	648,306	546,481	36
市 町 村	374,753,473	211,938,272	8,252,618	117,601,874	36,960,709	27,379,143	12,667
組 合	41,000,188	・	・	・	・	-	17
合 計	415,753,661	211,938,272	8,252,618	117,601,874	36,960,709	27,379,143	12,684

## (介護納付金分)

その他の 減免額	賦課限度額 を超える額	保険料（税） 調定額 （賦課期日）	賦課期日以降 増減額	保険料（税） 調定額 （年度末）	課 税 対 象 額	
					所 得 割	資 産 割
千円	千円	千円	千円	千円	千円	千円
165,365	1,899,012	11,457,276	-261,568	11,195,708	473,158,770	4,183,525
15,755	529,478	4,422,018	-86,228	4,335,791	141,680,503	2,535,554
1,006	312,291	3,032,563	27,700	3,060,263	106,617,049	3,087,762
15,362	1,578,534	5,398,276	-89,818	5,308,458	119,211,656	4,140,593
15,277	335,824	2,608,922	18,625	2,627,547	82,252,634	867,741
753	296,232	3,007,026	-116,606	2,890,420	101,555,687	3,599,281
207	560,543	4,967,419	-73,352	4,894,078	173,726,837	5,377,647
307	912,260	7,940,101	-111,692	7,828,409	355,299,794	8,422,545
1,533	1,041,280	5,834,312	115,066	5,949,377	243,783,964	8,120,745
1,155	709,494	5,199,757	201,502	5,401,259	220,808,234	6,175,633
833	3,067,137	15,044,713	-2,643	15,042,072	901,395,708	-
4,225	2,508,063	15,559,365	-425,708	15,133,658	774,329,229	989,145
128,163	10,933,892	29,364,864	467,302	29,832,166	655,478,934	1,603,038
77,920	6,228,185	20,282,857	254,917	20,537,775	462,775,031	8,661,743
8,584	607,401	5,058,611	1,561	5,060,172	189,791,639	158,772
74	221,980	1,836,181	3,016	1,839,198	78,429,873	136,528
661	471,031	2,323,211	11,025	2,334,236	64,538,849	1,392,731
347	233,955	1,624,552	-43,250	1,581,302	68,263,463	2,977,293
148	274,428	2,329,294	-114,592	2,214,702	100,864,813	2,177,601
559	715,260	4,879,788	120,054	4,999,841	194,508,046	5,460,013
1,290	633,919	4,768,718	5,401	4,774,119	185,273,452	7,442,063
2,789	1,584,261	9,806,205	-225,460	9,580,745	378,849,643	10,885,197
173,597	3,299,241	15,847,183	-208,592	15,638,591	537,975,581	15,820,769
5,426	682,599	4,262,697	-169,782	4,092,912	173,311,310	2,706,232
4,445	385,384	2,631,656	99,136	2,730,792	106,127,841	1,473,397
136,196	1,195,621	4,980,723	-471,195	4,509,527	192,959,364	913,648
710,198	4,924,456	20,407,067	-1,499,967	18,907,098	837,003,446	1,552,729
189,607	1,300,520	13,723,530	-2,566,878	11,156,652	353,234,698	6,360,903
6,950	673,359	2,973,587	13,148	2,986,735	116,455,477	2,075,092
787	358,401	2,709,642	-33,214	2,676,427	85,468,903	2,907,262
2,647	139,625	1,251,804	-30,763	1,221,041	41,087,265	1,849,974
2,001	164,108	1,517,331	-12,688	1,504,643	49,803,795	852,093
3,404	551,281	3,667,191	-38,730	3,628,461	127,173,013	296,503
17,093	999,535	5,262,515	-63,589	5,198,927	127,440,392	1,996,236
1,537	458,504	3,122,287	-97,559	3,024,728	105,842,885	477,990
2,211	280,251	1,304,687	-4,606	1,300,081	42,829,063	2,602,677
92	184,940	1,678,129	66,392	1,744,521	72,735,031	3,551,412
4,692	303,586	2,602,686	-23,385	2,579,301	99,783,391	3,000,494
555	328,392	1,799,299	-28,739	1,770,560	59,644,503	1,597,459
175,238	2,781,857	9,639,154	126,579	9,765,733	370,395,644	962,352
5,650	335,283	1,968,916	-15,188	1,953,728	69,846,253	72,205
1,823	338,184	3,455,990	-46,028	3,409,962	115,149,939	1,438,457
5,300	614,776	4,332,959	-95,755	4,237,202	165,421,337	746,607
1,261	366,258	2,473,580	-64,405	2,409,175	80,899,431	622,742
2,646	539,003	3,089,569	-1,831	3,087,738	101,927,350	2,155,009
3,079	490,789	3,586,842	-110,750	3,476,093	121,056,061	2,729,905
21,346	384,887	2,671,216	-51,367	2,619,849	100,033,955	2,357,503
1,920,094	57,735,300	287,706,269	-5,654,504	282,051,773	10,326,199,736	149,514,800
1,415	2	40,998,754	550,645	41,549,399	・	・
1,921,509	57,735,302	328,705,023	-5,103,859	323,601,172	10,326,199,736	149,514,800

第17－1表 保険料（税）賦課方式別保険者数・地域数・

均 一 賦 課					
	算定基礎		保険者数	課税対象額	
				所得割	資産割
計	所得割	計	1,701	千円 19,138,769,164	千円 401,071,717
		旧ただし書き方式	1,663	18,758,259,019	385,042,008
		本文方式	1	8,568,625	718,697
		市町村民税の所得割額	6	21,366,830	8,065,246
		市町村民税額	31	350,574,690	7,245,766
		その他	－	－	－
		4 方式	所得割	計	1,263
旧ただし書き方式	1,257			8,592,632,198	385,042,008
本文方式	1			8,568,625	718,697
市町村民税の所得割額	3			7,052,090	8,065,246
市町村民税額	2			7,032,431	7,245,766
その他	－			－	－
資産割	固定資産税額		50	181,068,068	8,485,708
	固定資産税額のうち土地家屋分		1,213	8,434,217,276	392,586,009
		－	－	－	
3 方式	所得割	計	387	8,801,463,393	－
		旧ただし書き方式	381	8,731,706,993	－
		本文方式	－	－	－
		市町村民税の所得割額	2	12,052,028	－
		市町村民税額	4	57,704,372	－
		その他	－	－	－
2 方式	所得割	計	51	1,722,020,427	－
		旧ただし書き方式	25	1,433,919,828	－
		本文方式	－	－	－
		市町村民税の所得割額	1	2,262,712	－
		市町村民税額	25	285,837,887	－
		その他	－	－	－

（注）平成20年度末現在の保険者における保険料（税）賦課状況別の保険者数・地域数を集計したものである。  
ただし、平成20年度中に合併や広域化を行い、合併後に保険料（税）を賦課していない保険者は不均一賦課  
保険者とし、合併前の各地域ごとの保険料（税）賦課方式に基づき集計を行っている。

課税対象額（市町村・医療給付費分）

不 均 一 賦 課			
保険者数	地域数	課税対象額	
		所得割	資産割
		千円	千円
87	272	2,025,000,605	56,590,412
—	260	2,017,577,921	48,634,639
—	—	—	—
—	12	7,422,684	7,955,773
—	—	—	—
—	—	—	—
—	—	—	—
—	200	1,005,454,472	56,590,412
—	188	998,031,788	48,634,639
—	—	—	—
—	12	7,422,684	7,955,773
—	—	—	—
—	—	—	—
—	8	14,932,024	801,735
—	192	990,522,448	55,788,677
—	—	—	—
—	72	1,019,546,133	—
—	72	1,019,546,133	—
—	—	—	—
—	—	—	—
—	—	—	—
—	—	—	—
—	—	—	—
—	—	—	—
—	—	—	—
—	—	—	—

第17－2表 保険料（税）賦課方式別保険者数・地域数・

均 一 賦 課					
	算定基礎		保険者数	課税対象額	
				所得割	資産割
計	所得割	計	1,756	千円 20,131,520,599	千円 326,955,382
		旧ただし書き方式	1,717	19,743,608,271	302,969,900
		本文方式	1	8,568,625	718,697
		市町村民税の所得割額	7	28,789,513	16,021,019
		市町村民税額	31	350,554,190	7,245,766
		その他	－	－	－
		4 方式	所得割	計	1,124
旧ただし書き方式	1,117			6,557,782,203	302,955,935
本文方式	1			8,568,625	718,697
市町村民税の所得割額	4			14,474,774	16,021,019
市町村民税額	2			7,032,431	7,245,766
その他	－			－	－
資産割	固定資産税額		45	176,740,484	7,862,620
	固定資産税額のうち土地家屋分	1,079	6,411,117,549	319,078,797	
	その他	－	－	－	
3 方式	所得割	計	421	8,613,776,303	13,965
		旧ただし書き方式	415	8,544,019,903	13,965
		本文方式	－	－	－
		市町村民税の所得割額	2	12,052,028	－
		市町村民税額	4	57,704,372	－
		その他	－	－	－
2 方式	所得割	計	211	4,929,886,263	－
		旧ただし書き方式	185	4,641,806,165	－
		本文方式	－	－	－
		市町村民税の所得割額	1	2,262,711	－
		市町村民税額	25	285,817,387	－
		その他	－	－	－

（注）平成20年度末現在の保険者における保険料（税）賦課状況別の保険者数・地域数を集計したものである。  
ただし、平成20年度中に合併や広域化を行い、合併後に保険料（税）を賦課していない保険者は不均一賦課  
保険者とし、合併前の各地域ごとの保険料（税）賦課方式に基づき集計を行っている。

課税対象額（市町村・後期高齢者支援金分）

不 均 一 賦 課			
保険者数	地域数	課税対象額	
		所得割	資産割
		千円	千円
32	96	1,018,832,649	18,751,831
—	96	1,018,832,649	18,751,831
—	—	—	—
—	—	—	—
—	—	—	—
—	—	—	—
—	—	—	—
—	62	386,653,924	18,751,831
—	62	386,653,924	18,751,831
—	—	—	—
—	—	—	—
—	—	—	—
—	—	—	—
—	6	11,128,169	641,278
—	56	375,525,755	18,110,553
—	—	—	—
—	33	631,231,475	—
—	33	631,231,475	—
—	—	—	—
—	—	—	—
—	—	—	—
—	—	—	—
—	—	—	—
—	1	947,250	—
—	1	947,250	—
—	—	—	—
—	—	—	—
—	—	—	—
—	—	—	—
—	—	—	—



第17－3表 保険料（税）賦課方式別保険者数・地域数・

均 一 賦 課					
	算定基礎		保険者数	課税対象額	
				所得割	資産割
計	所得割	計	1,732	千円 9,669,576,570	千円 136,490,333
		旧ただし書き方式	1,693	9,483,368,583	126,461,109
		本文方式	1	3,668,835	193,401
		市町村民税の所得割額	7	13,354,784	6,788,628
		市町村民税額	31	169,184,368	3,047,195
		その他	－	－	－
		4 方式	所得割	計	1,065
旧ただし書き方式	1,058			3,152,111,638	126,450,400
本文方式	1			3,668,835	193,401
市町村民税の所得割額	4			7,214,381	6,788,628
市町村民税額	2			3,264,595	3,047,195
その他	－			－	－
資産割	固定資産税額		43	79,203,474	2,964,618
	固定資産税額のうち土地家屋分	1,022	3,087,055,975	133,515,006	
	その他	－	－	－	
3 方式	所得割	計	348	3,331,186,407	－
		旧ただし書き方式	342	3,298,881,493	－
		本文方式	－	－	－
		市町村民税の所得割額	2	5,173,545	－
		市町村民税額	4	27,131,369	－
		その他	－	－	－
2 方式	所得割	計	319	3,172,130,714	10,709
		旧ただし書き方式	293	3,032,375,452	10,709
		本文方式	－	－	－
		市町村民税の所得割額	1	966,858	－
		市町村民税額	25	138,788,404	－
		その他	－	－	－

（注）平成20年度末現在の保険者における保険料（税）賦課状況別の保険者数・地域数を集計したものである。  
ただし、平成20年度中に合併や広域化を行い、合併後に保険料（税）を賦課していない保険者は不均一賦課  
保険者とし、合併前の各地域ごとの保険料（税）賦課方式に基づき集計を行っている。

課税対象額（市町村・介護納付金分）

不 均 一 賦 課			
保険者数	地域数	課税対象額	
		所得割	資産割
		千円	千円
56	160	656,623,166	13,024,467
—	160	656,623,166	13,024,467
—	—	—	—
—	—	—	—
—	—	—	—
—	—	—	—
—	—	—	—
—	103	301,398,669	12,914,079
—	103	301,398,669	12,914,079
—	—	—	—
—	—	—	—
—	—	—	—
—	—	—	—
—	8	6,297,919	259,071
—	95	295,100,750	12,655,008
—	—	—	—
—	43	170,892,590	110,388
—	43	170,892,590	110,388
—	—	—	—
—	—	—	—
—	—	—	—
—	—	—	—
—	—	—	—
—	14	184,331,907	—
—	14	184,331,907	—
—	—	—	—
—	—	—	—
—	—	—	—
—	—	—	—
—	—	—	—

第18－1表 保険料（税）賦課方式別、保険者の規模別、保険料・保険税別、

	算定基礎		均 一 賦					
			総 数		5千人未満		5千人以上1万人未満	
			保険料	保険税	保険料	保険税	保険料	保険税
計	所得割	計	218	1,483	38	620	12	335
		旧ただし書き方式	183	1,480	38	620	12	335
		本文方式	－	1	－	－	－	－
		市町村民税の所得割額	4	2	－	－	－	－
		市町村民税額	31	－	－	－	－	－
		その他	－	－	－	－	－	－
4方式	所得割	計	81	1,182	32	554	10	277
		旧ただし書き方式	77	1,180	32	554	10	277
		本文方式	－	1	－	－	－	－
		市町村民税の所得割額	2	1	－	－	－	－
		市町村民税額	2	－	－	－	－	－
		その他	－	－	－	－	－	－
	資産割	固定資産税額	4	46	3	28	－	10
		固定資産税額のうち土地家屋分	77	1,136	29	526	10	267
		その他	－	－	－	－	－	－
3方式	所得割	計	107	280	5	64	2	56
		旧ただし書き方式	101	280	5	64	2	56
		本文方式	－	－	－	－	－	－
		市町村民税の所得割額	2	－	－	－	－	－
		市町村民税額	4	－	－	－	－	－
		その他	－	－	－	－	－	－
2方式	所得割	計	30	21	1	2	－	2
		旧ただし書き方式	5	20	1	2	－	2
		本文方式	－	－	－	－	－	－
		市町村民税の所得割額	－	1	－	－	－	－
		市町村民税額	25	－	－	－	－	－
		その他	－	－	－	－	－	－

（注）平成20年度末現在の保険者における保険料（税）賦課状況別の保険者数・地域数を集計したものである。  
ただし、平成20年度中に合併や広域化を行い、合併後に保険料（税）を賦課していない保険者は不均一賦課  
保険者とし、合併前の各地域ごとの保険料（税）賦課方式に基づき集計を行っている。

保険者数及び地域数（市町村・医療給付費分）

課（保険者数）							
1万人以上5万人未満		5万人以上10万人未満		10万人以上20万人未満		20万人以上	
保険料	保険税	保険料	保険税	保険料	保険税	保険料	保険税
86	472	40	39	25	15	17	2
83	470	29	38	14	15	7	2
-	1	-	-	-	-	-	-
1	1	1	1	1	-	1	-
2	-	10	-	10	-	9	-
-	-	-	-	-	-	-	-
30	328	8	21	1	1	-	1
29	327	6	20	-	1	-	1
-	1	-	-	-	-	-	-
1	-	1	1	-	-	-	-
-	-	1	-	1	-	-	-
-	-	-	-	-	-	-	-
1	8	-	-	-	-	-	-
29	320	8	21	1	1	-	1
-	-	-	-	-	-	-	-
52	134	22	15	15	11	11	-
52	134	22	15	13	11	7	-
-	-	-	-	-	-	-	-
-	-	-	-	1	-	1	-
-	-	-	-	1	-	3	-
-	-	-	-	-	-	-	-
4	10	10	3	9	3	6	1
2	9	1	3	1	3	-	1
-	-	-	-	-	-	-	-
-	1	-	-	-	-	-	-
2	-	9	-	8	-	6	-
-	-	-	-	-	-	-	-

第18－1表 保険料（税）賦課方式別、保険者の規模別、保険料・保険税別、

	算定基礎		不均一 賦課 保険者数				
				総 数		5千人未満	
				保険料	保険税	保険料	保険税
計	所得割	計	87	61	211	36	142
		旧ただし書き方式	—	49	211	29	142
		本文方式	—	—	—	—	—
		市町村民税の所得割額	—	12	—	7	—
		市町村民税額	—	—	—	—	—
		その他	—	—	—	—	—
4 方式	所得割	計	—	35	165	24	111
		旧ただし書き方式	—	23	165	17	111
		本文方式	—	—	—	—	—
		市町村民税の所得割額	—	12	—	7	—
		市町村民税額	—	—	—	—	—
		その他	—	—	—	—	—
	資産割	固定資産税額	—	5	3	4	2
		固定資産税額のうち土地家屋分	—	30	162	20	109
		その他	—	—	—	—	—
3 方式	所得割	計	—	26	46	12	31
		旧ただし書き方式	—	26	46	12	31
		本文方式	—	—	—	—	—
		市町村民税の所得割額	—	—	—	—	—
		市町村民税額	—	—	—	—	—
		その他	—	—	—	—	—
2 方式	所得割	計	—	—	—	—	—
		旧ただし書き方式	—	—	—	—	—
		本文方式	—	—	—	—	—
		市町村民税の所得割額	—	—	—	—	—
		市町村民税額	—	—	—	—	—
		その他	—	—	—	—	—

（注）平成20年度末現在の保険者における保険料（税）賦課状況別の保険者数・地域数を集計したものである。

ただし、平成20年度中に合併や広域化を行い、合併後に保険料（税）を賦課していない保険者は不均一賦課保険者とし、合併前の各地域ごとの保険料（税）賦課方式に基づき集計を行っている。

保険者数及び地域数（市町村・医療給付費分）（続）

不 均 一 賦 課 （ 地 域 数 ）									
5千人以上1万人未満		1万人以上5万人未満		5万人以上10万人未満		10万人以上20万人未満		20万人以上	
保険料	保険税	保険料	保険税	保険料	保険税	保険料	保険税	保険料	保険税
5	30	9	33	5	6	4	-	2	-
2	30	8	33	5	6	3	-	2	-
-	-	-	-	-	-	-	-	-	-
3	-	1	-	-	-	1	-	-	-
-	-	-	-	-	-	-	-	-	-
-	-	-	-	-	-	-	-	-	-
4	26	4	25	1	3	2	-	-	-
1	26	3	25	1	3	1	-	-	-
-	-	-	-	-	-	-	-	-	-
3	-	1	-	-	-	1	-	-	-
-	-	-	-	-	-	-	-	-	-
-	-	-	-	-	-	-	-	-	-
-	1	1	-	-	-	-	-	-	-
4	25	3	25	1	3	2	-	-	-
-	-	-	-	-	-	-	-	-	-
1	4	5	8	4	3	2	-	2	-
1	4	5	8	4	3	2	-	2	-
-	-	-	-	-	-	-	-	-	-
-	-	-	-	-	-	-	-	-	-
-	-	-	-	-	-	-	-	-	-
-	-	-	-	-	-	-	-	-	-
-	-	-	-	-	-	-	-	-	-
-	-	-	-	-	-	-	-	-	-
-	-	-	-	-	-	-	-	-	-

第18－2表 保険料（税）賦課方式別、保険者の規模別、保険料・保険税別、

	算定基礎		均 一 賦					
			総 数		5千人未満		5千人以上1万人未満	
			保険料	保険税	保険料	保険税	保険料	保険税
計	所得割	計	230	1,526	39	623	12	343
		旧ただし書き方式	194	1,523	39	623	12	343
		本文方式	－	1	－	－	－	－
		市町村民税の所得割額	5	2	－	－	－	－
		市町村民税額	31	－	－	－	－	－
		その他	－	－	－	－	－	－
4方式	所得割	計	79	1,045	32	509	10	246
		旧ただし書き方式	74	1,043	32	509	10	246
		本文方式	－	1	－	－	－	－
		市町村民税の所得割額	3	1	－	－	－	－
		市町村民税額	2	－	－	－	－	－
		その他	－	－	－	－	－	－
	資産割	固定資産税額	4	41	3	23	－	11
		固定資産税額のうち土地家屋分	75	1,004	29	486	10	235
		その他	－	－	－	－	－	－
3方式	所得割	計	110	311	4	85	2	67
		旧ただし書き方式	104	311	4	85	2	67
		本文方式	－	－	－	－	－	－
		市町村民税の所得割額	2	－	－	－	－	－
		市町村民税額	4	－	－	－	－	－
		その他	－	－	－	－	－	－
2方式	所得割	計	41	170	3	29	－	30
		旧ただし書き方式	16	169	3	29	－	30
		本文方式	－	－	－	－	－	－
		市町村民税の所得割額	－	1	－	－	－	－
		市町村民税額	25	－	－	－	－	－
		その他	－	－	－	－	－	－

（注）平成20年度末現在の保険者における保険料（税）賦課状況別の保険者数・地域数を集計したものである。  
ただし、平成20年度中に合併や広域化を行い、合併後に保険料（税）を賦課していない保険者は不均一賦課  
保険者とし、合併前の各地域ごとの保険料（税）賦課方式に基づき集計を行っている。

保険者数及び地域数（市町村・後期高齢者支援金分）

課（保険者数）							
1万人以上5万人未満		5万人以上10万人未満		10万人以上20万人未満		20万人以上	
保険料	保険税	保険料	保険税	保険料	保険税	保険料	保険税
91	500	43	43	26	15	19	2
88	498	32	42	15	15	8	2
-	1	-	-	-	-	-	-
1	1	1	1	1	-	2	-
2	-	10	-	10	-	9	-
-	-	-	-	-	-	-	-
29	276	5	13	2	-	1	1
28	275	3	12	1	-	-	1
-	1	-	-	-	-	-	-
1	-	1	1	-	-	1	-
-	-	1	-	1	-	-	-
-	-	-	-	-	-	-	-
1	7	-	-	-	-	-	-
28	269	5	13	2	-	1	1
-	-	-	-	-	-	-	-
54	133	26	16	12	10	12	-
54	133	26	16	10	10	8	-
-	-	-	-	-	-	-	-
-	-	-	-	1	-	1	-
-	-	-	-	1	-	3	-
-	-	-	-	-	-	-	-
8	91	12	14	12	5	6	1
6	90	3	14	4	5	-	1
-	-	-	-	-	-	-	-
-	1	-	-	-	-	-	-
2	-	9	-	8	-	6	-
-	-	-	-	-	-	-	-



第18－2表 保険料（税）賦課方式別、保険者の規模別、保険料・保険税別、

	算定基礎		不均一 賦課 保険者数				
				総 数		5千人未満	
				保険料	保険税	保険料	保険税
計	所得割	計	32	19	77	12	53
		旧ただし書き方式	—	19	77	12	53
		本文方式	—	—	—	—	—
		市町村民税の所得割額	—	—	—	—	—
		市町村民税額	—	—	—	—	—
		その他	—	—	—	—	—
4 方式	所得割	計	—	11	51	8	37
		旧ただし書き方式	—	11	51	8	37
		本文方式	—	—	—	—	—
		市町村民税の所得割額	—	—	—	—	—
		市町村民税額	—	—	—	—	—
		その他	—	—	—	—	—
	資産割	固定資産税額	—	5	1	4	1
		固定資産税額のうち土地家屋分	—	6	50	4	36
		その他	—	—	—	—	—
3 方式	所得割	計	—	8	25	4	15
		旧ただし書き方式	—	8	25	4	15
		本文方式	—	—	—	—	—
		市町村民税の所得割額	—	—	—	—	—
		市町村民税額	—	—	—	—	—
		その他	—	—	—	—	—
2 方式	所得割	計	—	—	1	—	1
		旧ただし書き方式	—	—	1	—	1
		本文方式	—	—	—	—	—
		市町村民税の所得割額	—	—	—	—	—
		市町村民税額	—	—	—	—	—
		その他	—	—	—	—	—

（注）平成20年度末現在の保険者における保険料（税）賦課状況別の保険者数・地域数を集計したものである。

ただし、平成20年度中に合併や広域化を行い、合併後に保険料（税）を賦課していない保険者は不均一賦課保険者とし、合併前の各地域ごとの保険料（税）賦課方式に基づき集計を行っている。

保険者数及び地域数（市町村・後期高齢者支援金分）（続）

不 均 一 賦 課 （ 地 域 数 ）									
5千人以上1万人未満		1万人以上5万人未満		5万人以上10万人未満		10万人以上20万人未満		20万人以上	
保険料	保険税	保険料	保険税	保険料	保険税	保険料	保険税	保険料	保険税
-	7	2	14	1	3	3	-	1	-
-	7	2	14	1	3	3	-	1	-
-	-	-	-	-	-	-	-	-	-
-	-	-	-	-	-	-	-	-	-
-	-	-	-	-	-	-	-	-	-
-	-	-	-	-	-	-	-	-	-
-	-	-	-	-	-	-	-	-	-
-	4	2	9	-	1	1	-	-	-
-	4	2	9	-	1	1	-	-	-
-	-	-	-	-	-	-	-	-	-
-	-	-	-	-	-	-	-	-	-
-	-	-	-	-	-	-	-	-	-
-	-	-	-	-	-	-	-	-	-
-	-	1	-	-	-	-	-	-	-
-	4	1	9	-	1	1	-	-	-
-	-	-	-	-	-	-	-	-	-
-	3	-	5	1	2	2	-	1	-
-	3	-	5	1	2	2	-	1	-
-	-	-	-	-	-	-	-	-	-
-	-	-	-	-	-	-	-	-	-
-	-	-	-	-	-	-	-	-	-
-	-	-	-	-	-	-	-	-	-
-	-	-	-	-	-	-	-	-	-
-	-	-	-	-	-	-	-	-	-
-	-	-	-	-	-	-	-	-	-

第18－3表 保険料（税）賦課方式別、保険者の規模別、保険料・保険税別、

	算定基礎		均 一 賦					
			総 数		5千人未満		5千人以上1万人未満	
			保険料	保険税	保険料	保険税	保険料	保険税
計	所得割	計	229	1,503	66	1,097	39	247
		旧ただし書き方式	193	1,500	64	1,096	39	247
		本文方式	－	1	－	1	－	－
		市町村民税の所得割額	5	2	1	－	－	－
		市町村民税額	31	－	1	－	－	－
		その他	－	－	－	－	－	－
4方式	所得割	計	80	985	49	802	13	130
		旧ただし書き方式	75	983	48	801	13	130
		本文方式	－	1	－	1	－	－
		市町村民税の所得割額	3	1	1	－	－	－
		市町村民税額	2	－	－	－	－	－
		その他	－	－	－	－	－	－
	資産割	固定資産税額	4	39	4	37	－	2
		固定資産税額のうち土地家屋分	76	946	45	765	13	128
		その他	－	－	－	－	－	－
3方式	所得割	計	93	255	11	169	23	45
		旧ただし書き方式	87	255	11	169	23	45
		本文方式	－	－	－	－	－	－
		市町村民税の所得割額	2	－	－	－	－	－
		市町村民税額	4	－	－	－	－	－
		その他	－	－	－	－	－	－
2方式	所得割	計	56	263	6	126	3	72
		旧ただし書き方式	31	262	5	126	3	72
		本文方式	－	－	－	－	－	－
		市町村民税の所得割額	－	1	－	－	－	－
		市町村民税額	25	－	1	－	－	－
		その他	－	－	－	－	－	－

（注）平成20年度末現在の保険者における保険料（税）賦課状況別の保険者数・地域数を集計したものである。  
ただし、平成20年度中に合併や広域化を行い、合併後に保険料（税）を賦課していない保険者は不均一賦課  
保険者とし、合併前の各地域ごとの保険料（税）賦課方式に基づき集計を行っている。

保険者数及び地域数（市町村・介護納付金分）

課（保険者数）							
1万人以上5万人未満		5万人以上10万人未満		10万人以上20万人未満		20万人以上	
保険料	保険税	保険料	保険税	保険料	保険税	保険料	保険税
96	152	19	6	6	1	3	-
77	150	9	6	3	1	1	-
-	-	-	-	-	-	-	-
2	2	1	-	1	-	-	-
17	-	9	-	2	-	2	-
-	-	-	-	-	-	-	-
17	52	1	1	-	-	-	-
14	51	-	1	-	-	-	-
-	-	-	-	-	-	-	-
1	1	1	-	-	-	-	-
2	-	-	-	-	-	-	-
-	-	-	-	-	-	-	-
-	-	-	-	-	-	-	-
17	52	1	1	-	-	-	-
-	-	-	-	-	-	-	-
46	38	6	3	6	-	1	-
44	38	5	3	3	-	1	-
-	-	-	-	-	-	-	-
1	-	-	-	1	-	-	-
1	-	1	-	2	-	-	-
-	-	-	-	-	-	-	-
33	62	12	2	-	1	2	-
19	61	4	2	-	1	-	-
-	-	-	-	-	-	-	-
-	1	-	-	-	-	-	-
14	-	8	-	-	-	2	-
-	-	-	-	-	-	-	-

第18－3表 保険料（税）賦課方式別、保険者の規模別、保険料・保険税別、

	算定基礎		不均一 賦課 保険者数				
				総 数		5千人未満	
				保険料	保険税	保険料	保険税
計	所得割	計	56	27	133	19	108
		旧ただし書き方式	—	27	133	19	108
		本文方式	—	—	—	—	—
		市町村民税の所得割額	—	—	—	—	—
		市町村民税額	—	—	—	—	—
		その他	—	—	—	—	—
4 方式	所得割	計	—	14	89	12	74
		旧ただし書き方式	—	14	89	12	74
		本文方式	—	—	—	—	—
		市町村民税の所得割額	—	—	—	—	—
		市町村民税額	—	—	—	—	—
		その他	—	—	—	—	—
	資産割	固定資産税額	—	5	3	5	3
		固定資産税額のうち土地家屋分	—	9	86	7	71
3 方式	所得割	計	—	8	35	5	28
		旧ただし書き方式	—	8	35	5	28
		本文方式	—	—	—	—	—
		市町村民税の所得割額	—	—	—	—	—
		市町村民税額	—	—	—	—	—
		その他	—	—	—	—	—
2 方式	所得割	計	—	5	9	2	6
		旧ただし書き方式	—	5	9	2	6
		本文方式	—	—	—	—	—
		市町村民税の所得割額	—	—	—	—	—
		市町村民税額	—	—	—	—	—
		その他	—	—	—	—	—

（注）平成20年度末現在の保険者における保険料（税）賦課状況別の保険者数・地域数を集計したものである。

ただし、平成20年度中に合併や広域化を行い、合併後に保険料（税）を賦課していない保険者は不均一賦課保険者とし、合併前の各地域ごとの保険料（税）賦課方式に基づき集計を行っている。

保険者数及び地域数（市町村・介護納付金分）（続）

不 均 一 賦 課 （ 地 域 数 ）									
5千人以上1万人未満		1万人以上5万人未満		5万人以上10万人未満		10万人以上20万人未満		20万人以上	
保険料	保険税	保険料	保険税	保険料	保険税	保険料	保険税	保険料	保険税
-	14	5	11	3	-	-	-	-	-
-	14	5	11	3	-	-	-	-	-
-	-	-	-	-	-	-	-	-	-
-	-	-	-	-	-	-	-	-	-
-	-	-	-	-	-	-	-	-	-
-	-	-	-	-	-	-	-	-	-
-	8	1	7	1	-	-	-	-	-
-	8	1	7	1	-	-	-	-	-
-	-	-	-	-	-	-	-	-	-
-	-	-	-	-	-	-	-	-	-
-	-	-	-	-	-	-	-	-	-
-	-	-	-	-	-	-	-	-	-
-	-	-	-	-	-	-	-	-	-
-	8	1	7	1	-	-	-	-	-
-	-	-	-	-	-	-	-	-	-
-	3	3	4	-	-	-	-	-	-
-	3	3	4	-	-	-	-	-	-
-	-	-	-	-	-	-	-	-	-
-	-	-	-	-	-	-	-	-	-
-	-	-	-	-	-	-	-	-	-
-	-	-	-	-	-	-	-	-	-
-	3	1	-	2	-	-	-	-	-
-	3	1	-	2	-	-	-	-	-
-	-	-	-	-	-	-	-	-	-
-	-	-	-	-	-	-	-	-	-
-	-	-	-	-	-	-	-	-	-
-	-	-	-	-	-	-	-	-	-
-	-	-	-	-	-	-	-	-	-

# 集 計 表

(事 業 年 報)





国民健康保険事業状況報告書（事業年報） A表集計表  
（平成 20 年度）

【全国（市町村）計】

○一般状況

		本年度末現在	(再掲) 未就学児	(再掲) 前期高齢者	(再掲) 70歳以上一般	(再掲) 70歳以上現役並み所得者
保 険 者 数		1,788				
世 帯 数		20,327,142				
被 保 険 者 数	総 数	35,969,890	1,355,838	11,089,139	4,813,222	426,788
	退 職 被 保 険 者 等	1,787,809	1,611			
	一 般 被 保 険 者	34,182,081	1,354,227	11,089,139	4,813,222	426,788

		年度平均	(再掲) 未就学児	(再掲) 前期高齢者	(再掲) 70歳以上一般	(再掲) 70歳以上現役並み所得者
世 帯 数		20,801,196				
被 保 険 者 数	総 数	36,195,629	1,219,469	10,990,927	4,612,819	433,764
	退 職 被 保 険 者 等	2,363,546	1,294			
	一 般 被 保 険 者	33,832,083	1,218,175	10,990,927	4,612,819	433,764

	本年度末現在	年度平均
介 護 保 険 第 2 号 被 保 険 者 数	13,084,123	13,311,168

	年度平均
標 準 負 担 額 の 減 額 状 況	523,982

被保険者 増減内訳	本年度中増	転入	社保離脱	生保廃止	出生	後期高齢者 離脱	その他	計
		1,273,565	4,214,157	62,031	189,398	13,045	641,056	6,393,252
	本年度中減	転出	社保加入	生保開始	死亡	後期高齢者 加入	その他	計
		1,192,346	3,357,630	177,585	217,754	11,628,443	687,300	17,261,058

本年度末現在 事務職員数	専任	兼任	計
	14,498	6,031	20,529

その他の保険給付 実施保険者数	出産育児給付を実施	葬祭給付を実施	傷病手当金	出産手当金	その他の任意給付
	1,788	1,787	-	-	214

一部負担割合 保険者数	法定割合	その他	計	保険料・税別 保険者数	保険料	保険税
	1,787	1	1,788		234	1,552

（注1）市町村の年度平均は、3月～2月ペースである。（ただし、平成20年3月の老人医療受給対象者は含まない。）

（注2）不均一賦課により保険者内で保険料と保険税が混在している保険者は、「保険料・税別保険者数」に含まれていない。

国民健康保険事業状況報告書（事業年報） A表集計表  
（平成 20 年度）

【全国（国保組合）計】

○一般状況

		本年度末現在	(再掲) 未就学児	(再掲) 前期高齢者	(再掲) 70歳以上一般	(再掲) 70歳以上現役並み所得者
保 険 者 数		165				
世 帯 数		1,639,699				
被 保 険 者 数	総 数	3,521,698	247,947	337,877	84,142	37,249
	退 職 被 保 険 者 等	・	・			
	一 般 被 保 険 者	3,521,698	247,947	337,877	84,142	37,249

		年度平均	(再掲) 未就学児	(再掲) 前期高齢者	(再掲) 70歳以上一般	(再掲) 70歳以上現役並み所得者
世 帯 数		1,658,681				
被 保 険 者 数	総 数	3,552,718	235,151	333,588	84,227	38,337
	退 職 被 保 険 者 等	・	・			
	一 般 被 保 険 者	3,552,718	235,151	333,588	84,227	38,337

	本年度末現在	年度平均
介 護 保 険 第 2 号 被 保 険 者 数	1,404,116	1,417,856

	年度平均
標 準 負 担 額 の 減 額 状 況	4,104

被保険者 増減内訳	本年度中増	転入	社保離脱	生保廃止	出生	後期高齢者 離脱	その他	計
		3,655	92,504	161	35,002	337	270,825	402,484
	本年度中減	転出	社保加入	生保開始	死亡	後期高齢者 加入	その他	計
		3,457	122,955	817	10,107	245,561	340,248	723,145

本年度末現在 事務職員数	専任	兼任	計
	1,695	68	1,763

その他の保険給付 実施保険者数	出産育児給付を実施	葬祭給付を実施	傷病手当金	出産手当金	その他の任意給付
	165	165	112	34	77

一部負担割合 保険者数	法定割合	その他	計	保険料・税別 保険者数	保険料	保険税
	165	-	165		165	-

国民健康保険事業状況報告書（事業年報） A表集計表  
（平成20年度）

【全国（市町村・国保組合）計】

○一般状況

		本年度末現在	(再掲) 未就学児	(再掲) 前期高齢者	(再掲) 70歳以上一般	(再掲) 70歳以上現役並み所得者
保 険 者 数		1,953				
世 帯 数		21,966,841				
被 保 険 者 数	総 数	39,491,588	1,603,785	11,427,016	4,897,364	464,037
	退 職 被 保 険 者 等	1,787,809	1,611			
	一 般 被 保 険 者	37,703,779	1,602,174	11,427,016	4,897,364	464,037

		年度平均	(再掲) 未就学児	(再掲) 前期高齢者	(再掲) 70歳以上一般	(再掲) 70歳以上現役並み所得者
世 帯 数		22,459,877				
被 保 険 者 数	総 数	39,748,347	1,454,620	11,324,515	4,697,046	472,101
	退 職 被 保 険 者 等	2,363,546	1,294			
	一 般 被 保 険 者	37,384,801	1,453,326	11,324,515	4,697,046	472,101

	本年度末現在	年度平均
介 護 保 険 第 2 号 被 保 険 者 数	14,488,239	14,729,024

	年度平均
標 準 負 担 額 の 減 額 状 況	528,086

被保険者 増減内訳	本年度中増	転入	社保離脱	生保廃止	出生	後期高齢者 離脱	その他	計
		1,277,220	4,306,661	62,192	224,400	13,382	911,881	6,795,736
	本年度中減	転出	社保加入	生保開始	死亡	後期高齢者 加入	その他	計
		1,195,803	3,480,585	178,402	227,861	11,874,004	1,027,548	17,984,203

本年度末現在 事務職員数	専任	兼任	計
	16,193	6,099	22,292

その他の保険給付 実施保険者数	出産育児給付を実施	葬祭給付を実施	傷病手当金	出産手当金	その他の任意給付
	1,953	1,952	112	34	291

一部負担割合 保険者数	法定割合	その他	計	保険料・税別 保険者数	保険料	保険税
	1,952	1	1,953		399	1,552

（注1）市町村の年度平均は、3月～2月ペースである。（ただし、平成20年3月の老人医療受給対象者は含まない。）

（注2）不均一賦課により保険者内で保険料と保険税が混在している保険者は、「保険料・税別保険者数」に含まれていない。

# 国民健康保険事業状況報告書（事業年報） B表集計表

## （平成20年度）

【全国（市町村）計】

○経理状況

1. 収支状況及び資産・負債等の状況

〔1〕 収入状況及び支出状況

収 入					支 出				
科 目		収 入 額	（再掲）介護分	（再掲）後期高齢者 支援金等分	科 目		支 出 額	（再掲）介護分	（再掲）後期高齢者 支援金等分
		千円	千円	千円			千円	千円	千円
保 険 料 （税）	一般被保険者分	医 療 給 付 費 分	2,058,486,737		総 務 費	療 養 給 付 費	200,205,587		
	一般被保険者分	後期高齢者支援金分	531,637,407	531,637,407		療 養 費	6,655,920,162		
	一般被保険者分	介護納付金分	218,000,088	218,000,088		小 計	108,823,721		
	一般被保険者分	一般被保険者分計	2,808,124,231	218,000,088		高額療養費	6,764,743,883		
	退職者等被保険者分	医 療 給 付 費 分	167,008,342			高額介護合算療養費	699,107,452		
	退職者等被保険者分	後期高齢者支援金分	43,944,711	43,944,711		移 送 費	-		
	退職者等被保険者分	介護納付金分	43,045,059	43,045,059		出 産 育 児 諸 費	17,282		
	退職者等被保険者分	退職被保険者等分計	253,998,111	43,045,059		葬 祭 諸 費	63,382,729		
	退職者等被保険者分	計	3,062,122,343	261,045,147		育 児 諸 費	10,677,275		
	退職者等被保険者分					そ の 他	-		
国 庫 支 出 金	事務費負担金		-	-	保 険 給 付 費	計	2,137,813		
	療養給付費等負担金	2,320,237,496	207,490,301	452,767,717		療養給付費療養費	7,540,066,435		
	高額医療費共同事業負担金	56,215,953				高額療養費	682,634,834		
	特定健康診査等負担金	10,124,986				高額介護合算療養費	88,071,472		
	普通調整交付金	572,766,536	54,619,912	120,105,963		移 送 費	-		
	特別調整交付金	100,971,817		-		小 計	3,743		
	出産育児一時金補助金		-	-		審査支払手数料	770,710,048		
	特別対策費補助金		-	-		計	27,397,917		
	計	3,060,316,787	262,110,213	572,873,681		後期高齢者支援金	8,338,174,401		
						事務費拠出金	1,425,375,107		
都道府県支出金	療養給付費等交付金	880,991,635		87,836,143	支 払 金	計	224,620		
	前期高齢者交付金	2,436,498,813				前期高齢者納付金	1,425,599,727		1,425,599,727
	高額医療費共同事業負担金	56,177,173				事務費拠出金	1,724,410		
	特定健康診査等負担金	10,060,929				計	206,226		
	第一号都道府県調整交付金	421,043,887	37,722,697			医療費拠出金	1,930,636		
	第二号都道府県調整交付金	54,762,917				事務費拠出金	330,069,775		
	広域化等支援基金支出金	1,613,634				計	3,019,956		
	その他	8,740,283	31,129	-		介護納付金	333,089,732		
	連合会支出金	47,541				高額医療費共同事業拠出金	611,367,363	611,367,363	
	共同事業交付金	高 額 医 療 費 共 同 事 業 交 付 金	225,278,924		共 同 事 業 拠 出 金	保険財政共同安定化事業拠出金	223,913,171		
繰 入 金	（市町村補助金）	保険財政共同安定化事業交付金	1,160,488,287			特定健康診査等事業費	1,160,323,332		
	（市町村補助金）	保険基盤安定（保険税軽減）	305,219,862	24,789,718		保健事業費	78,282		
	（市町村補助金）	保険基盤安定（保険者支援分）	67,362,137	5,523,982		健康管理センター事業費	57,901,901		
	（市町村補助金）	基準超過費用	1,028,812			直診勘定繰出金	25,052,733		
	（市町村補助金）	職員給与費等	178,023,544			その他の支出	1,019,624		
	（市町村補助金）	出産育児一時金等	44,104,682			小 計	4,158,595		
	（市町村補助金）	財政安定化支援事業	83,834,431			単年度収支差引額	66,747,163	3,949,142	5,638,720
	（市町村補助金）	その他の他	367,138,324			単年度黒字額（976）			
	（市町村補助金）	直 診 勘 定	173,448			単年度赤字額（812）			
	（市町村補助金）	その他の収入	33,854,927						
小 計 （ 単 年 度 収 入 ）		12,458,883,318	591,222,886	1,236,291,941					
基 金 等 繰 入 金		56,041,331			基 金 等 積 立 金				
繰 越 金		201,565,645			前 年 度 繰 上 充 用 金				
市 町 村 債 （ 組 合 債 ）		125,000			公 債 費 （ 組 合 債 費 ）				
収 入 合 計		12,716,615,294			支 出 合 計				
繰 越 金	繰越金				支 出 状 況	黒 字 額 （ 1,599 ）	12,645,081,298		
	繰越金					うち次年度への繰越金	254,968,786		
	繰越金					うち基金等積立金	239,904,751		
	繰越金					赤 字 額 （ 189 ）	15,049,177		
	繰越金					収 支 差 引 額	183,434,789		
	繰越金					基金等保有額	71,533,996		
	繰越金					市町村債（組合債）残高	289,158,098		
	繰越金					（注）括弧内は保険者数である。	3,390,603		
	繰越金								
	繰越金								

〔2〕 資産・負債等の状況（年度末現在）

資 産		負 債 及 び 純 資 産	
科 目	金 額	科 目	金 額
	千円		千円
基 金 等 保 有 額 a	289,158,098	繰上充用金（当年度赤字額） e	183,434,789
次 年 度 へ の 繰 越 金 b	239,904,751	市 町 村 債 （ 組 合 債 ） 残 高 f	3,390,603
貸 付 金 等 c	550,034	そ の 他 の 負 債 g	5,995,084
そ の 他 の 資 産 d	3,150,590	負 債 合 計 （ e+f+g ）	192,820,477
資 産 合 計 （ a+b+c+d ）	532,763,473	純 資 産 （ 資 産 合 計 - 負 債 合 計 ）	339,942,996

国民健康保険事業状況報告書（事業年報）B表集計表（続）  
（平成20年度）

【全国（市町村）計】

○経理状況

2. 保険料（税）収納状況（一般被保険者分）

		調 定 額	収 納 額	還付未済額（別掲）	不 納 欠 損 額	未 収 額	居 所 不 明 者 分 調 定 額
		千円	千円	千円	千円	千円	千円
保 険 料 （ 税 ）	現 年 分	3,026,904,220	2,653,253,528	2,297,442	223,542	373,427,150	2,330,588
	滞 納 繰 越 分	1,139,478,823	152,450,915	122,345	179,956,532	807,071,376	2,371,654
	計	4,166,383,043	2,805,704,444	2,419,788	180,180,074	1,180,498,525	4,702,242

3. 保険給付等支払状況

		支 払 義 務 額	支 払 済 額	徴 収 金 等	戻 入 未 済 額	未 払 額	
		千円	千円	千円	千円	千円	
（一）保 険 被 保 険 者 分 費	療 養 給 付 費	計	6,643,828,624	6,655,858,792	11,934,444	96,014	289
		現年度分(再掲)	6,639,407,190	6,651,425,667	11,922,788	95,978	289
	療 養 費	計	108,680,190	108,822,238	136,581	3,484	-1,982
		現年度分(再掲)	108,637,550	108,780,258	136,861	3,484	-2,363
	高 額 療 養 費	698,780,117	699,107,452	322,338	5,273	276	
	高 額 介 護 合 算 療 養 費	-	-	-	-	-	
	移 送 費	17,282	17,282	-	-	-	
	そ の 他 の 保 険 給 付 費	76,126,765	76,197,817	63,887	7,275	110	
	後 期 高 齢 者 支 援 金	1,425,383,496	1,425,375,107			8,389	
	前 期 高 齢 者 納 付 金	1,724,530	1,724,410			120	
老 人 保 健 医 療 費 拠 出 金	330,170,984	330,069,997			100,986		
介 護 納 付 金	611,367,364	611,367,363					

# 国民健康保険事業状況報告書（事業年報） B表集計表

## （平成 20 年度）

【全国（国保組合）計】

○経理状況

1. 収支状況及び資産・負債等の状況

〔1〕 収入状況及び支出状況

収 入					支 出				
科 目		収 入 額	（再掲）介護分	（再掲）後期高齢者支援金等分	科 目		支 出 額	（再掲）介護分	（再掲）後期高齢者支援金等分
		千円	千円	千円			千円	千円	千円
保 険 料 （税）	一般被保険者分	医 療 給 付 費 分	354,288,178		総 務 費	療 養 給 付 費 分	31,414,384		
		後期高齢者支援金分	85,699,508			療 養 費	417,424,313		
		介護納付金分	41,310,568	41,310,568		小 計	8,796,752		
		一般被保険者分計	481,298,254	41,310,568		高額療養費	426,221,065		
	退職者等被保険者分	医 療 給 付 費 分	・			高額介護合算療養費	32,318,360		
		後期高齢者支援金分	・			移 送 費	-		
		介護納付金分	・	・		出産育児諸費	1,025		
		退職被保険者等分計	・	・		葬 祭 諸 費	12,058,052		
		計	481,298,254	41,310,568		育 児 諸 費	914,040		
						そ の 他	19,469		
国 庫 支 出 金	事務費負担金	2,657,028	83,021	2,215	保 険 給 付 費	計	22,694,732		
	療養給付費等負担金	319,665,547	26,416,013	62,029,875		療養給付費療養費	494,226,744		
	高額医療費共同事業負担金	2,442,603				高額療養費	・		
	特定健康診査等負担金	544,108				高額介護合算療養費	・		
	普通調整交付金	・	・	・		移 送 費	・		
	特別調整交付金	-		64		小 計	・		
	出産育児一時金補助金	2,467,091				審査支払手数料	2,885,797		
	特別対策費補助金	2,781,310	-	-		計	497,112,541		
	計	330,557,687	26,499,034	62,032,154		後期高齢者支援金	139,423,974		
	療養給付費等交付金	・		・	支 払 金	事務費拠出金	21,888		
都道府県支出金	前期高齢者交付金	5,532,592				計	139,445,862		
	高額医療費共同事業負担金	-				前期高齢者納付金	27,359,791		
	特定健康診査等負担金	160,648				事務費拠出金	20,059		
	第一号都道府県調整交付金	-	-			計	27,379,850		
	第二号都道府県調整交付金	-				医療費拠出金	18,933,804		
連 合 会 支 出 金	広域化等支援基金支出金	-				事務費拠出金	72,052		
	その他	7,132,937	-	-		計	19,005,856		
共同事業交付金	高額医療費共同事業交付金	10,374,057			共 同 事 業 金	介護納付金	64,219,806	64,219,806	
	保険財政共同安定化事業交付金	-				高額医療費共同事業拠出金	10,574,651		
繰 入 金 （市町村補助）	保険基盤安定（保険税軽減分）	・	・			保険財政共同安定化事業拠出金	4		
	保険基盤安定（保険者支援分）	・	・			その他の	64,209		
	基準超過費用	・				特定健康診査等事業費	2,933,492		
	職員給与費等	・				保健事業費	15,921,485		
	出産育児一時金等	・				健康管理センター事業費	154,125		
	財政安定化支援事業	・				直 診 勘 定 繰 出 金	736,701		
	その他の	・				そ の 他 の 支 出	9,540,504	49,152	-
そ の 他 の 収 入	直 診 勘 定	-			小 計（単年度支出）	単年度収支差引額	818,503,472	64,268,958	139,445,862
	その他の収入	7,425,275				単年度黒字額（135）	23,978,778	3,540,645	8,285,800
小 計（単年度収入）		842,482,250	67,809,602	147,731,662		単年度赤字額（30）	30,644,725		
基 金 等 繰 入 金	繰越金	8,666,745				単年度赤字額（30）	6,665,947		
	繰越金	66,204,840			基 金 等 積 立 金	基金等積立金	1,610,739		
	市町村債（組合債）	-				前年度繰上充用金	-		
	収入合 計	917,353,835				公債費（組合債費）	・		
						支出合計	820,114,211		
						収 黒 字 額（165）	97,239,624		
						うち次年度への繰越金	87,587,331		
						うち基金等積立金	9,652,293		
						赤字額（-）	-		
						収 支 差 引 額	97,239,624		
						基金等保有額	285,144,770		
繰 入 金	繰越金	8,666,745				市町村債（組合債）残高	3,784		
	繰越金	66,204,840							
	市町村債（組合債）	-							
	収入合 計	917,353,835							

（注）括弧内は保険者数である。

〔2〕 資産・負債等の状況（年度末現在）

資 産		負 債 及 び 純 資 産	
科 目	金 額	科 目	金 額
	千円		千円
基 金 等 保 有 額 a	285,144,770	繰上充用金（当年度赤字額） e	-
次 年 度 へ の 繰 越 金 b	87,587,331	市 町 村 債（組 合 債）残高 f	3,784
貸 付 金 等 c	107,130	そ の 他 の 負 債 g	61,397,012
そ の 他 の 資 産 d	51,967,094	負 債 合 計（e+f+g）	61,400,796
資 産 合 計（a+b+c+d）	424,806,325	純 資 産（資産合計 - 負債合計）	363,405,529

国民健康保険事業状況報告書（事業年報）B表集計表（続）  
（平成20年度）

【全国（国保組合）計】

○経理状況

2. 保険料（税）収納状況（一般被保険者分）

		調 定 額	収 納 額	還付未済額（別掲）	不 納 欠 損 額	未 収 額	居所不明者分調定額
保 険 料 （ 税 ）	現 年 分	千円 481,459,350	千円 481,104,332	千円 10,212	千円 447	千円 354,571	千円 -
	滞 納 繰 越 分	420,367	183,682	29	40,599	196,087	208
	計	481,879,718	481,288,014	10,240	41,046	550,658	208

3. 保険給付等支払状況

		支 払 義 務 額	支 払 済 額	徴 収 金 等	戻 入 未 済 額	未 払 額
（一）保 険 被 保 険 者 分 費	療 養 給 付 費	計	千円 416,249,015	千円 417,424,313	千円 1,134,390	千円 40,911
		現年度分(再掲)	416,249,015	417,424,313	1,134,390	40,911
	療 養 費	計	8,788,212	8,796,752	8,411	130
		現年度分(再掲)	8,788,212	8,796,752	8,411	130
	高 額 療 養 費	32,273,079	32,318,360	39,956	5,326	-
	高 額 介 護 合 算 療 養 費	-	-	-	-	-
	移 送	1,025	1,025	-	-	-
	そ の 他 の 保 険 給 付 費	35,624,755	35,686,294	53,805	7,733	-
	後 期 高 齢 者 支 援 金	139,423,974	139,423,974			-
	前 期 高 齢 者 納 付 金	27,359,791	27,359,791			-
	老 人 保 健 医 療 費 提 出 金	18,933,804	18,933,804			-
	介 護 納 付 金	64,219,806	64,219,806			-

国民健康保険事業状況報告書（事業年報） B表集計表  
（平成20年度）

【全国（市町村・国保組合）計】

○経理状況

1. 収支状況及び資産・負債等の状況

〔1〕 収入状況及び支出状況

収 入					支 出							
科 目		収 入 額	（再掲）介護分	（再掲）後期高齢者 支援金等分	科 目		支 出 額	（再掲）介護分	（再掲）後期高齢者 支援金等分			
		千円	千円	千円			千円	千円	千円			
保 険 料 （税）	一般被 保険者分	医 療 給 付 費 分	2,412,774,915		総 務 費	一般被 保険者分	231,619,971					
		後期高齢者支援金分	617,336,914	617,336,914								
		介護納付金分	259,310,656	259,310,656								
		一般被保険者分計	3,289,422,486	259,310,656			617,336,914					
		計	3,543,420,597	302,355,715			661,281,625					
	退職者等被 保険者分	医 療 給 付 費 分	167,008,342			保 險 給 付 費	退職者等被 保険者分	療 養 給 付 費 療 養 費	7,073,344,475			
		後期高齢者支援金分	43,944,711	43,944,711				療 養 費	117,620,474			
		介護納付金分	43,045,059	43,045,059				小	7,190,964,948			
		退職被保険者等分計	253,998,111	43,045,059				43,944,711	高 額 療 養 費	731,425,812		
		計	3,543,420,597	302,355,715				661,281,625	高 額 介 護 合 算 療 養 費	-		
国 庫 支 出 金	事務費負担金	事 務 費 負 担 金	2,657,028	83,021	保 險 給 付 費		退職者等被 保険者分	移 送 費	18,308			
		療養給付費等負担金	2,639,903,043	233,906,314				514,797,592	出 産 育 児 諸 費	75,440,782		
		高額医療費共同事業負担金	58,658,556					葬 祭 諸 費	11,591,315			
		特定健康診査等負担金	10,669,094					育 児 諸 費	19,469			
		普通調整交付金	572,766,536	54,619,912				120,105,963	そ の 他	24,832,545		
	特別調整交付金	特 別 調 整 交 付 金	100,971,817			64	計	8,034,293,179				
		出産育児一時金補助金	2,467,091				療 養 給 付 費 療 養 費	682,634,834				
		特別対策費補助金	2,781,310	-		-	高 額 療 養 費	88,071,472				
		計	3,390,874,474	288,609,247		634,905,835	高 額 介 護 合 算 療 養 費	-				
		療 養 給 付 費 等 交 付 金	880,991,635			87,836,143	移 送 費	3,743				
都道府県 支出金	前期高齢者交付金	後 期 高 齢 者 交 付 金	2,442,031,405		保 險 給 付 費	退職者等被 保険者分	小	770,710,048				
		高額医療費共同事業負担金	56,177,173				審 査 支 払 手 数 料	30,283,714				
		特定健康診査等負担金	10,221,577				計	8,835,286,942				
		第一号都道府県調整交付金	421,043,887	37,722,697			後 期 高 齢 者 支 援 金	1,564,799,080				
		第二号都道府県調整交付金	54,762,917				事 務 費 拠 出 金	246,508				
	広域化等支援基金支出金	広 域 化 等 支 援 基 金 支 出 金	1,613,634				前 期 高 齢 者 納 付 金	29,084,201				
		その他	15,873,219	31,129		-	事 務 費 拠 出 金	226,285				
		計	16,486,853	31,129		-	計	29,310,486				
		連 合 会 支 出 金	48,341				医 療 費 拠 出 金	349,003,580				
		共同事業交付金	高額医療費共同事業交付金	235,652,981			事 務 費 拠 出 金	3,092,008				
繰 入 金	（市町村補助） 一般会計	保険財政共同安定化事業交付金	1,160,488,287		保 険 給 付 費	退職者等被 保険者分	計	352,095,588				
		保険基盤安定（保険税軽減）	305,219,862	24,789,718			介 護 納 付 金	675,587,169	675,587,169			
		保険基盤安定（保険者支援分）	67,362,137	5,523,982			高 額 医 療 費 共 同 事 業 拠 出 金	234,487,822				
		基準超過費用	1,028,812				保 險 財 政 共 同 安 定 化 事 業 拠 出 金	1,160,323,336				
		職員給与費等	178,023,544				そ の 他	142,491				
	（市町村補助） 特別会計	出 産 育 児 一 時 金 等	44,104,682			保 事 業 費	退職者等被 保険者分	特 定 健 康 診 査 等 事 業 費	60,835,394			
		財政安定化支援事業	83,834,431					保 健 事 業 費	40,974,219			
		その他	367,138,324					健 康 管 理 セ ン タ ー 事 業 費	1,173,749			
		直 診 勘 定	173,448					直 診 勘 定 繰 出 金	4,895,297			
		その他	41,280,201					そ の 他 の 支 出	76,287,667	3,998,294	5,638,720	
小 計（単年度収入）	13,301,365,568	659,032,488	1,384,023,603	小 計（単年度支出）	13,268,065,719		679,585,463	1,570,684,308				
				単年度収支差引額	33,299,849		-20,552,974	-186,660,706				
				単年度黒字額（1,111）	142,343,111							
				単年度赤字額（842）	109,043,262							
基 金 等 繰 入 金					基 金 等 積 立 金							
繰越金					前年度繰上充用金							
市町村債（組合債）					公債費（組合債費）							
収入合計					支出合計							
					状 況	収	黒 字 額（1,764）	352,208,410				
						支	うち次年度への繰越金	327,492,082				
							うち基金等積立金	24,701,470				
						赤	字 額（189）	183,434,789				
						収	支 差 引 額	168,773,621				
						基	金 等 保 有 額	574,302,868				
						市町村債（組合債）残高	3,394,387					



国民健康保険事業状況報告書（事業年報）B表集計表（続）  
（平成20年度）

【全国（市町村・国保組合）計】

○経理状況

2. 保険料（税）収納状況（一般被保険者分）

		調定額	収納額	還付未済額（別掲）	不納欠損額	未収額	居所不明者分調定額
		千円	千円	千円	千円	千円	千円
保険料（税）	現年分	3,508,363,570	3,134,357,861	2,307,654	223,989	373,781,721	2,330,588
	滞納繰越分	1,139,899,190	152,634,597	122,374	179,997,130	807,267,462	2,371,861
	計	4,648,262,760	3,286,992,458	2,430,028	180,221,119	1,181,049,183	4,702,449

3. 保険給付等支払状況

			支 払 義 務 額	支 払 済 額	徴 収 金 等	戻 入 未 済 額	未 払 額
（保 険 被 保 険 者 分）	療 養 給 付 費	計	千円 7,060,077,639	千円 7,073,283,105	千円 13,068,834	千円 136,925	千円 292
		現年度分(再掲)	7,055,656,205	7,068,849,980	13,057,178	136,889	292
	療 養 費	計	117,468,402	117,618,990	144,992	3,614	-1,982
		現年度分(再掲)	117,425,761	117,577,010	145,272	3,614	-2,363
	高 額 療 養 費		731,053,196	731,425,812	362,294	10,599	276
	高 額 介 護 合 算 療 養 費		-	-	-	-	-
	移 送 費		18,308	18,308	-	-	-
	そ の 他 の 保 険 給 付 費		111,751,520	111,884,111	117,692	15,009	110
	後 期 高 齢 者 支 援 金		1,564,807,470	1,564,799,080			8,389
	前 期 高 齢 者 納 付 金		29,084,321	29,084,201			120
老 人 保 健 医 療 費 拠 出 金		349,104,788	349,003,801			100,986	
介 護 納 付 金		675,587,170	675,587,169			1	

国民健康保険事業状況報告書（事業年報）C表集計表（1）  
（平成20年度）

【全国（市町村）計】

○保険給付状況

1. 医療給付の状況

（1）全体（療養の給付等 3月～2月ベース）

			件数	費用額	保険者負担分	一部負担金	他法負担分
療 養 の 給 付 等			460,311,151	9,112,282,636	6,643,541,321	2,075,901,195	392,840,120
療 養 費 等	食事療養・生活療養（再掲）		7,011,426	219,373,694	146,612,381	68,260,125	4,501,189
	食 事 療 養 ・ 生 活 療 養		148,602		291,208	-288,903	-2,305
	療 養 費	診 療 費	198,128	3,426,018	2,464,726	909,575	51,718
		補 装 具	326,082	9,714,131	7,166,601	2,144,968	402,562
		柔 道 整 復 師	12,460,516	121,054,542	88,335,548	28,645,541	4,073,453
		ア ン マ ・ マ ッ サ ー ジ	209,158	6,445,141	4,737,031	1,276,569	431,541
		ハ リ ・ キ ュ ウ	549,052	7,151,217	5,276,839	1,460,241	414,136
		そ の 他	91,719	907,357	662,464	183,783	61,109
	小 計		13,834,655	148,698,405	108,643,209	34,620,676	5,434,519
移 送 費		436	17,445	17,282	160	3	
計		474,294,844	9,260,998,486	6,752,493,020	2,110,233,129	398,272,337	

（2）前期高齢者分再掲（療養の給付等 4月～2月ベース）

		件数	費用額	保険者負担分	一部負担金	他法負担分
療 養 の 給 付 等		224,921,442	4,503,432,210	3,376,608,984	940,560,400	186,262,826
	食事療養・生活療養（再掲）	3,182,659	87,308,118	57,071,293	28,869,204	1,367,621
療 養 費 等	食 事 療 養 ・ 生 活 療 養	27,098		113,480	-113,498	18
	療 養 費	5,262,484	63,828,044	48,154,255	11,896,302	3,777,487
	移 送 費	103	3,150	3,113	34	3
計		230,211,127	4,567,263,404	3,424,879,832	952,343,239	190,040,334

（3）70歳以上一般分再掲（療養の給付等 3月～2月ベース）

			件数	費用額	保険者負担分	一部負担金	他法負担分
療 養 の 給 付 等			117,754,169	2,436,590,155	1,952,478,939	335,060,223	149,050,994
療 養 費 等	食 事 療 養 ・ 生 活 療 養 (再掲)		1,746,730	48,801,929	32,156,413	15,899,861	745,655
	食 事 療 養 ・ 生 活 療 養		24,173		117,201	-117,340	140
	療 養 費		2,994,837	39,669,245	32,242,429	4,121,073	3,305,743
	移 送 費		83	2,339	2,309	27	3
計			120,773,262	2,476,261,739	1,984,840,878	339,063,982	152,356,879

（4）70歳以上現役並み所得者分再掲（療養の給付等 3月～2月ベース）

			件数	費用額	保険者負担分	一部負担金	他法負担分
			件	千円	千円	千円	千円
療 養 の 給 付 等			10,812,496	205,634,150	143,680,081	60,686,798	1,267,271
療 養 費 等	食 事 療 養 ・ 生 活 療 養 (再掲)		131,720	2,871,985	1,746,934	1,086,641	38,410
	食 事 療 養 ・ 生 活 療 養		51		1	-1	-
	療 養 費		293,153	3,408,335	2,390,141	998,233	19,961
	移 送 費		1	41	41	-	-
計			11,105,701	209,042,527	146,070,263	61,685,031	1,287,233

（5）未就学児分再掲（療養の給付等 3月～2月ベース）

			件数	費用額	保険者負担分	一部負担金	他法負担分
療 養 の 給 付 等			19,333,555 <sup>件</sup>	217,754,964 <sup>千円</sup>	174,551,004 <sup>千円</sup>	15,016,669 <sup>千円</sup>	28,187,291 <sup>千円</sup>
療 養 費 等	食 事 療 養 (再掲)		166,346	1,861,326	1,109,575	459,131	292,621
	食 事 療 養		461		620	-609	-11
	療 養 費		34,935	528,972	423,036	66,529	39,407
	移 送 費		26	650	650	-	-
計			19,368,977	218,284,587	174,975,310	15,082,590	28,226,687

国民健康保険事業状況報告書（事業年報）C表集計表（1）  
（平成20年度）

【全国（国保組合）計】

○保険給付状況

1. 医療給付の状況

（1）全体

			件数	費用額	保険者負担分	一部負担金	他法負担分
療 養 の 給 付 等			件 38,233,062	千円 582,512,650	千円 416,246,238	千円 152,909,689	千円 13,356,723
療 養 費 等	食 事 療 養 ・ 生 活 療 養 (再掲)		358,960	7,040,814	4,311,111	2,572,875	156,828
	食 事 療 養 ・ 生 活 療 養		1,087		4,180	-4,180	-
	療 養 費	診 療 費	6,637	107,946	79,374	27,888	683
		補 装 具	25,286	776,392	557,344	212,008	7,040
		柔 道 整 復 師	1,379,854	10,785,187	7,647,834	3,069,338	68,014
		ア ン マ ・ マ ッ サ ー ジ	8,681	248,568	183,033	58,100	7,435
		ハ リ ・ キ ュ ウ	39,853	432,627	309,698	117,772	5,157
		そ の 他	1,880	15,214	10,794	4,396	24
	小 計		1,462,191	12,365,933	8,788,078	3,489,502	88,354
移 送 費		40	1,025	1,025	-	-	
計		39,696,380	594,879,609	425,039,521	156,395,011	13,445,076	

（2）前期高齢者分再掲

		件数	費用額	保険者負担分	一部負担金	他法負担分
		件	千円	千円	千円	千円
療 養 の 給 付 等		6,902,217	141,823,227	103,706,620	34,476,940	3,639,666
療 養 費 等	食事療養・生活療養（再掲）	92,202	2,091,339	1,285,819	776,054	29,466
	食 事 療 養 ・ 生 活 療 養	281		1,260	-1,260	-
	療 養 費	170,782	1,904,763	1,403,505	432,482	68,776
	移 送 費	2	48	48	-	-
計		7,073,282	143,728,038	105,111,433	34,908,162	3,708,443

（3）70歳以上一般分再掲

			件数	費用額	保険者負担分	一部負担金	他法負担分
療 養 の 給 付 等			件 2,096,428	千円 45,580,446	千円 36,349,345	千円 6,483,662	千円 2,747,438
療 養 費 等	食 事 療 養 ・ 生 活 療 養 (再掲)		31,254	772,160	474,055	286,644	11,461
	食 事 療 養 ・ 生 活 療 養		326		1,595	-1,595	-
	療 養 費		70,306	877,429	727,327	87,447	62,654
	移 送 費		1	5	5	-	-
計			2,167,061	46,457,880	37,078,273	6,569,515	2,810,093

（4）70歳以上現役並み所得者分再掲

			件数	費用額	保険者負担分	一部負担金	他法負担分
療 養 の 給 付 等			件 840,205	千円 18,574,365	千円 12,993,001	千円 5,500,358	千円 81,006
療 養 費 等	食 事 療 養 ・ 生 活 療 養 (再掲)		12,227	257,083	157,339	96,459	3,286
	食 事 療 養 ・ 生 活 療 養		-		-	-	-
	療 養 費		25,826	304,163	213,502	89,891	771
	移 送 費		2	86	86	-	-
計			866,033	18,878,614	13,206,588	5,590,249	81,777

（5）未就学児分再掲

			件数	費用額	保険者負担分	一部負担金	他法負担分
療 養 の 給 付 等			件 4,099,411	千円 43,114,044	千円 34,432,459	千円 5,095,870	千円 3,585,715
療 養 費 等	食 事 療 養 (再掲)		28,650	311,379	184,850	88,564	37,965
	食 事 療 養		6		5	-5	-
	療 養 費		5,473	90,681	72,491	16,657	1,533
	移 送 費		7	210	210	-	-
計			4,104,897	43,204,935	34,505,165	5,112,522	3,587,248

国民健康保険事業状況報告書（事業年報）C表集計表（1）  
（平成20年度）

【全国（市町村・国保組合）計】

○保険給付状況

1. 医療給付の状況

（1）全体（市町村療養の給付等 3月～2月ベース）

		件数	費用額	保険者負担分	一部負担金	他法負担分
		件	千円	千円	千円	千円
療 養 の 給 付 等		498,544,213	9,694,795,286	7,059,787,559	2,228,810,884	406,196,843
	食事療養・生活療養（再掲）	7,370,386	226,414,508	150,923,492	70,832,999	4,658,017
療 養 費 等	食 事 療 養 ・ 生 活 療 養	149,689		295,388	-293,083	-2,305
	診 療 費	204,765	3,533,964	2,544,100	937,463	52,401
	補 装 具	351,368	10,490,523	7,723,946	2,356,975	409,602
	柔 道 整 復 師	13,840,370	131,839,728	95,983,382	31,714,879	4,141,467
	ア ン マ ・ マ ッ サ ー ジ	217,839	6,693,708	4,920,064	1,334,668	438,976
	ハ リ ・ キ ュ ウ	588,905	7,583,844	5,586,537	1,578,013	419,294
	そ の 他	93,599	922,571	673,258	188,179	61,133
	小 計	15,296,846	161,064,338	117,431,287	38,110,178	5,522,873
移 送 費		476	18,471	18,308	160	3
計		513,991,224	9,855,878,095	7,177,532,542	2,266,628,140	411,717,413

（2）前期高齢者分再掲（市町村療養の給付等 4月～2月ベース）

		件数	費用額	保険者負担分	一部負担金	他法負担分
		件	千円	千円	千円	千円
療 養 の 給 付 等		231,823,659	4,645,255,437	3,480,315,604	975,037,340	189,902,493
	食事療養・生活療養（再掲）	3,274,861	89,399,458	58,357,113	29,645,259	1,397,086
療 養 費 等	食 事 療 養 ・ 生 活 療 養	27,379		114,740	-114,758	18
	療 養 費	5,433,266	65,732,807	49,557,759	12,328,784	3,846,264
	移 送 費	105	3,198	3,161	34	3
計		237,284,409	4,710,991,442	3,529,991,265	987,251,400	193,748,776

（3）70歳以上一般分再掲（市町村療養の給付等 3月～2月ベース）

		件数	費用額	保険者負担分	一部負担金	他法負担分
		件	千円	千円	千円	千円
療 養 の 給 付 等		119,850,597	2,482,170,601	1,988,828,284	341,543,885	151,798,432
	食事療養・生活療養（再掲）	1,777,984	49,574,088	32,630,468	16,186,505	757,115
療 養 費 等	食 事 療 養 ・ 生 活 療 養	24,499		118,795	-118,935	140
	療 養 費	3,065,143	40,546,674	32,969,756	4,208,520	3,368,397
	移 送 費	84	2,344	2,314	27	3
計		122,940,323	2,522,719,619	2,021,919,151	345,633,497	155,166,972

（4）70歳以上現役並み所得者分再掲（市町村療養の給付等 3月～2月ベース）

		件数	費用額	保険者負担分	一部負担金	他法負担分
		件	千円	千円	千円	千円
療 養 の 給 付 等		11,652,701	224,208,516	156,673,081	66,187,156	1,348,278
	食事療養・生活療養（再掲）	143,947	3,129,068	1,904,274	1,183,099	41,695
療 養 費 等	食 事 療 養 ・ 生 活 療 養	51		1	-1	-
	療 養 費	318,979	3,712,499	2,603,643	1,088,124	20,732
	移 送 費	3	127	127	-	-
計		11,971,734	227,921,141	159,276,852	67,275,279	1,369,010

（5）未就学児分再掲（市町村療養の給付等 3月～2月ベース）

		件数	費用額	保険者負担分	一部負担金	他法負担分
		件	千円	千円	千円	千円
療 養 の 給 付 等		23,432,966	260,869,008	208,983,462	20,112,540	31,773,006
	食 事 療 養 （再掲）	194,996	2,172,705	1,294,424	547,695	330,585
療 養 費 等	食 事 療 養	467		625	-614	-11
	療 養 費	40,408	619,653	495,527	83,186	40,940
	移 送 費	33	860	860	-	-
計		23,473,874	261,489,521	209,480,475	20,195,112	31,813,934

国民健康保険事業状況報告書（事業年報）C表集計表（2）  
（平成 20 年度）

【全国（市町村）計】

2. 高額療養費の状況

		合算分		単独分				他法併用分	合計	現物給付分 （再掲）
		多数該当分	その他	多数該当分	長期疾病分	入院分	その他			
総数	件数	421,037	1,806,179	1,491,774	1,139,723	2,716,539	1,373,649	1,908,532	10,857,433	6,770,833
	高額療養費(千円)	17,102,664	30,351,689	112,635,623	110,632,112	306,615,085	57,028,004	64,414,433	698,779,610	542,851,668
長期高額特定疾病該当者数									81,624 人	

3. その他の保険給付の状況

	出産育児給付	葬祭給付	傷病手当金	出産手当金	その他任意給付	計
件数(件)	177,670	236,501	-	-	1,558,281	1,972,452
給付額(千円)	63,316,539	10,672,689	-	-	2,137,521	76,126,749

国民健康保険事業状況報告書（事業年報）C表集計表（2）  
（平成20年度）

【全国（国保組合）計】

2. 高額療養費の状況

		合算分		単独分				他法併用分	合計	現物給付分 (再掲)
		多数該当分	その他	多数該当分	長期疾病分	入院分	その他			
総数	件数	12,375	48,184	41,409	49,809	131,394	28,214	47,214	358,599	203,079
	高額療養費(千円)	877,238	1,689,746	3,938,614	4,855,830	17,167,581	1,145,054	2,599,817	32,273,881	22,149,093
長期高額特定疾病該当者数									3,638 人	

3. その他の保険給付の状況

	出産育児給付	葬祭給付	傷病手当金	出産手当金	その他任意給付	計
件数(件)	32,940	9,450	111,172	1,251	1,773,511	1,928,324
給付額(千円)	11,895,080	911,691	7,282,900	289,848	15,245,235	35,624,755

国民健康保険事業状況報告書（事業年報）C表集計表（2）  
（平成 20 年度）

【全国（市町村・国保組合）計】

2. 高額療養費の状況

		合算分		単独分				他法併用分	合計	現物給付分 (再掲)
		多数該当分	その他	多数該当分	長期疾病分	入院分	その他			
総数	件数	433,412	1,854,363	1,533,183	1,189,532	2,847,933	1,401,863	1,955,746	11,216,032	6,973,912
	高額療養費(千円)	17,979,902	32,041,435	116,574,236	115,487,943	323,782,666	58,173,058	67,014,250	731,053,491	565,000,761
長期高額特定疾病該当者数									85,262 人	

3. その他の保険給付の状況

	出産育児給付	葬祭給付	傷病手当金	出産手当金	その他任意給付	計
件 数(件)	210,610	245,951	111,172	1,251	3,331,792	3,900,776
給付額(千円)	75,211,620	11,584,380	7,282,900	289,848	17,382,756	111,751,504

国民健康保険事業状況報告書（事業年報）C表集計表（3）  
（平成 20 年度）

【全国（市町村）計】

4. 療養の給付等内訳

（1）全体（3月～2月ベース）

		件数	日数	費用額
		件	日	千円
診療費	入院	7,407,255	124,950,591	3,295,817,055
	入院外	261,251,569	464,368,789	3,366,683,145
	歯科	51,762,019	117,929,003	734,968,915
	小計	320,420,843	707,248,383	7,397,469,115
調剤		139,628,001	( 188,144,950 枚)	1,478,470,883
食事療養・生活療養		( 7,011,426 )	( 328,835,461 回)	219,373,694
訪問看護		262,307	1,687,891	16,968,944
合計		460,311,151	708,936,274	9,112,282,636

（2）前期高齢者分再掲（4月～2月ベース）

		件数	日数	費用額
		件	日	千円
診療費	入院	3,311,829	50,389,333	1,598,955,441
	入院外	129,614,280	240,163,981	1,676,501,159
	歯科	21,699,497	51,279,633	321,625,326
	小計	154,625,606	341,832,947	3,597,081,926
調剤		70,227,537	( 94,183,786 枚)	814,427,268
食事療養・生活療養		( 3,182,659 )	( 128,983,251 回)	87,308,118
訪問看護		68,299	455,374	4,614,898
合計		224,921,442	342,288,321	4,503,432,210

（3）70歳以上一般分再掲（3月～2月ベース）

		件数	日数	費用額
		件	日	千円
診療費	入院	1,828,027	28,099,505	877,703,192
	入院外	68,322,509	133,745,170	898,878,732
	歯科	10,169,008	24,505,869	157,568,794
	小計	80,319,544	186,350,544	1,934,150,717
調剤		37,398,794	( 51,827,080 枚)	451,210,236
食事療養・生活療養		( 1,746,730 )	( 72,164,332 回)	48,801,929
訪問看護		35,831	239,422	2,427,274
合計		117,754,169	186,589,966	2,436,590,155

（4）70歳以上現役並み所得者分再掲（3月～2月ベース）

		件数	日数	費用額
		件	日	千円
診療費	入院	138,242	1,747,311	69,602,721
	入院外	6,163,186	10,893,609	78,812,432
	歯科	1,146,449	2,601,658	15,415,406
	小計	7,447,877	15,242,578	163,830,558
調剤		3,360,556	( 4,413,383 枚)	38,661,419
食事療養・生活療養		( 131,720 )	( 4,238,551 回)	2,871,985
訪問看護		4,063	26,853	270,188
合計		10,812,496	15,269,431	205,634,150

（5）未就学児分再掲（3月～2月ベース）

		件数	日数	費用額
		件	日	千円
診療費	入院	216,729	1,567,277	72,152,333
	入院外	11,184,921	19,166,817	98,745,432
	歯科	1,302,650	2,260,406	12,112,226
	小計	12,704,300	22,994,500	183,009,991
調剤		6,625,345	( 10,490,150 枚)	32,658,267
食事療養・生活療養		( 166,346 )	( 2,914,164 回)	1,861,326
訪問看護		3,910	21,477	225,379
合計		19,333,555	23,015,977	217,754,964



国民健康保険事業状況報告書（事業年報）C表集計表（3）  
（平成 20 年度）

【全国（国保組合）計】

4. 療養の給付等内訳

（1）全体

		件 数	日 数	費 用 額
		件	日	千円
診 療 費	入 院	396,805	4,539,520	169,197,890
	入院外	21,563,135	34,756,758	240,551,523
	歯 科	4,976,688	10,607,543	65,334,784
	小 計	26,936,628	49,903,821	475,084,197
調 剤		11,287,565	( 14,859,005 枚)	99,796,515
食 事 療 養 ・ 生 活 療 養		( 358,960 )	( 10,654,716 回)	7,040,814
訪 問 看 護		8,869	58,024	591,124
合 計		38,233,062	49,961,845	582,512,650

（2）前期高齢者分再掲

		件 数	日 数	費 用 額
		件	日	千円
診 療 費	入 院	97,250	1,271,763	49,103,799
	入院外	3,970,236	7,179,214	54,195,079
	歯 科	709,985	1,682,906	10,607,798
	小 計	4,777,471	10,133,883	113,906,677
調 剤		2,122,626	( 2,816,066 枚)	25,673,914
食 事 療 養 ・ 生 活 療 養		( 92,202 )	( 3,112,530 回)	2,091,339
訪 問 看 護		2,120	14,664	151,297
合 計		6,902,217	10,148,547	141,823,227

（3）70歳以上一般分再掲

		件 数	日 数	費 用 額
		件	日	千円
診 療 費	入 院	32,893	461,210	16,422,878
	入院外	1,221,543	2,379,109	17,019,514
	歯 科	182,463	447,967	2,943,206
	小 計	1,436,899	3,288,286	36,385,598
調 剤		658,723	( 901,997 枚)	8,367,829
食 事 療 養 ・ 生 活 療 養		( 31,254 )	( 1,140,361 回)	772,160
訪 問 看 護		806	5,467	54,860
合 計		2,096,428	3,293,753	45,580,446

（4）70歳以上現役並み所得者分再掲

		件 数	日 数	費 用 額
		件	日	千円
診 療 費	入 院	12,909	159,946	6,838,792
	入院外	478,698	846,061	6,878,093
	歯 科	93,861	213,632	1,279,983
	小 計	585,468	1,219,639	14,996,868
調 剤		254,414	( 336,040 枚)	3,294,334
食 事 療 養 ・ 生 活 療 養		( 12,227 )	( 376,563 回)	257,083
訪 問 看 護		323	2,482	26,080
合 計		840,205	1,222,121	18,574,365

（5）未就学児分再掲

		件 数	日 数	費 用 額
		件	日	千円
診 療 費	入 院	37,346	264,071	12,601,970
	入院外	2,348,099	4,060,803	20,535,589
	歯 科	283,761	461,057	2,502,353
	小 計	2,669,206	4,785,931	35,639,912
調 剤		1,429,575	( 2,244,515 枚)	7,128,874
食 事 療 養		( 28,650 )	( 487,001 回)	311,379
訪 問 看 護		630	3,226	33,879
合 計		4,099,411	4,789,157	43,114,044

国民健康保険事業状況報告書（事業年報）C表集計表（3）  
（平成20年度）

【全国（市町村・国保組合）計】

4. 療養の給付等内訳

（1）全体（市町村 3月～2月ベース）

		件数	日数	費用額
		件	日	千円
診療費	入院	7,804,060	129,490,111	3,465,014,945
	入院外	282,814,704	499,125,547	3,607,234,668
	歯科	56,738,707	128,536,546	800,303,699
	小計	347,357,471	757,152,204	7,872,553,312
調剤		150,915,566	(203,003,955 枚)	1,578,267,398
食事療養・生活療養		(7,370,386 )	(339,490,177 回)	226,414,508
訪問看護		271,176	1,745,915	17,560,068
合計		498,544,213	758,898,119	9,694,795,286

（2）前期高齢者分再掲（市町村 4月～2月ベース）

		件数	日数	費用額
		件	日	千円
診療費	入院	3,409,079	51,661,096	1,648,059,240
	入院外	133,584,516	247,343,195	1,730,696,239
	歯科	22,409,482	52,962,539	332,233,124
	小計	159,403,077	351,966,830	3,710,988,603
調剤		72,350,163	(96,999,852 枚)	840,101,182
食事療養・生活療養		(3,274,861 )	(132,095,781 回)	89,399,458
訪問看護		70,419	470,038	4,766,195
合計		231,823,659	352,436,868	4,645,255,437

（3）70歳以上一般分再掲（市町村 3月～2月ベース）

		件数	日数	費用額
		件	日	千円
診療費	入院	1,860,920	28,560,715	894,126,070
	入院外	69,544,052	136,124,279	915,898,246
	歯科	10,351,471	24,953,836	160,511,999
	小計	81,756,443	189,638,830	1,970,536,315
調剤		38,057,517	(52,729,077 枚)	459,578,064
食事療養・生活療養		(1,777,984 )	(73,304,693 回)	49,574,088
訪問看護		36,637	244,889	2,482,134
合計		119,850,597	189,883,719	2,482,170,601

（4）70歳以上現役並み所得者分再掲（市町村 3月～2月ベース）

		件数	日数	費用額
		件	日	千円
診療費	入院	151,151	1,907,257	76,441,513
	入院外	6,641,884	11,739,670	85,690,525
	歯科	1,240,310	2,815,290	16,695,389
	小計	8,033,345	16,462,217	178,827,426
調剤		3,614,970	(4,749,423 枚)	41,955,753
食事療養・生活療養		(143,947 )	(4,615,114 回)	3,129,068
訪問看護		4,386	29,335	296,268
合計		11,652,701	16,491,552	224,208,516

（5）未就学児分再掲（市町村 3月～2月ベース）

		件数	日数	費用額
		件	日	千円
診療費	入院	254,075	1,831,348	84,754,303
	入院外	13,533,020	23,227,620	119,281,021
	歯科	1,586,411	2,721,463	14,614,579
	小計	15,373,506	27,780,431	218,649,903
調剤		8,054,920	(12,734,665 枚)	39,787,141
食事療養・生活療養		(194,996 )	(3,401,165 回)	2,172,705
訪問看護		4,540	24,703	259,259
合計		23,432,966	27,805,134	260,869,008

国民健康保険退職者医療事業状況報告書（退職者医療事業年報） E 表集計表  
退職者医療にかかる一般状況・経理状況  
（平成 20 年度）

【全国（市町村）計】

○一般状況

		本年度末現在	
			(再掲) 未就学児
世 帯 数	単 独 世 帯	831,413	
	混 合 世 帯	412,909	
退 職 被 保 険 者 等 数	退 職 被 保 険 者	1,296,645	
	被 扶 養 者	491,164	1,611
	計	1,787,809	1,611

		年度平均 (3～2 ペース)	
			(再掲) 未就学児
世 帯 数	単 独 世 帯	1,091,298	
	混 合 世 帯	494,344	
退 職 被 保 険 者 等 数	退 職 被 保 険 者	1,687,537	
	被 扶 養 者	676,012	1,294
	計	2,363,549	1,294

○経理状況

1. 収入状況及び支出状況

収 入			支 出		
科 目		収入額	科 目		支出額
保険料 (税)	医 療 給 付 費 分	167,008,342	医 療 給 付 費	療 養 給 付 費	669,056,027
療 養 給 付 費 交 付 金		625,445,603		療 養 費	13,578,807
繰 越 金		17,355,078		小 計	682,634,834
そ の 他 の 収 入		4,747,540		高 額 療 養 費	88,071,472
合 計		814,556,563		高 額 介 護 合 算 療 養 費	-
				移 送 費	3,743
				計	770,710,048
			そ の 他 の 支 出		15,269,535
			前 年 度 繰 上 充 用 金		2,302,167
			合 計		788,281,750

2. 保険料（税）収納状況（退職被保険者等分）

	調定額	収納額	還付未済額(別掲)	不納欠損額	未収額	居所不明者分調定額
	千円	千円	千円	千円	千円	千円
現 年 分	253,339,650	242,913,324	66,262	3,108	10,423,217	9,829
滞 納 繰 越 分	57,644,743	11,014,711	3,811	6,485,162	40,144,869	18,138
計	310,984,392	253,928,036	70,073	6,488,271	50,568,086	27,967

3. 医療給付支払状況（退職被保険者等分）

		支払義務額	支払済額	徴収金等	戻入未済額	未払額
		千円	千円	千円	千円	千円
療 養 給 付 費	計	665,589,565	669,042,454	3,464,124	1,306	12,540
	現 年 度 分 ( 再 掲 )	665,577,510	669,026,424	3,460,148	1,306	12,540
療 養 費	計	13,563,927	13,578,766	14,809	81	50
	現 年 度 分 ( 再 掲 )	13,561,859	13,576,698	14,809	81	50
高 額 療 養 費		87,969,816	88,069,988	100,695	386	908
高 額 介 護 合 算 療 養 費		-	-	-	-	-
移 送 費		3,743	3,743	-	-	-

国民健康保険退職者医療事業状況報告書（退職者医療事業年報） F 表集計表（1）  
退職者医療にかかる医療給付状況  
（平成 20 年度）

【全国（市町村）計】

○保険給付状況

1. 医療給付の状況

（1）全体（3月～2月ベース）

		件数	費用額	保険者負担分	一部負担金	他法負担分
療養の給付等		45,260,891	919,322,929	665,472,867	234,957,246	18,892,817
療養費等	食事療養（再掲）	591,802	15,622,274	9,942,150	5,339,687	340,437
	食事療養	9,548		24,776	-24,876	100
	診療療養費	19,046	425,005	312,609	110,146	2,250
	補装具	39,443	1,121,458	830,381	276,774	14,303
	柔道整復師	1,437,592	14,577,188	10,856,395	3,603,048	117,744
	アンマ・マッサージ	31,542	867,433	642,277	191,378	33,778
	ハリ・キユウ	75,852	926,033	694,240	206,517	25,275
	その他の	28,368	290,954	225,800	61,526	3,628
	小計	1,631,843	18,208,071	13,561,702	4,449,390	196,979
移送費		72	3,742	3,742	-	-
計		46,902,354	937,534,743	679,063,088	239,381,759	19,089,895

（2）未就学児分再掲（3月～2月ベース）

		件数	費用額	保険者負担分	一部負担金	他法負担分
療養の給付等		22,824	272,296	218,438	24,206	29,652
療養費等	食事療養（再掲）	194	2,644	1,576	800	268
	食事療養	16		44	-44	-
	療養費	936	10,131	8,048	1,976	107
	移送費	44	-	-	-	-
計		23,820	282,427	226,530	26,138	29,759

2. 高額療養費の状況

		合算分		単独分				他法併用分	合計	現物給付分 （再掲）
		多数該当	その他	多数該当	長期疾病分	入院分	その他			
総数	件数	77,954	389,344	153,376	164,072	318,317	177,300	38,836	1,319,199	510,893
	高額療養費（千円）	3,151,949	6,060,742	11,496,279	15,929,908	37,511,569	9,554,933	4,248,772	87,954,152	57,814,332
（再掲） 未就学児分	件数	43	200	137	115	199	113	51	858	
	高額療養費（千円）	669	2,689	10,543	14,134	30,576	2,745	3,908	65,264	
長期高額特定疾病該当者数								10,270 人		

3. 高額介護合算療養費の状況

件数(件)	-
給付額(千円)	-

国民健康保険退職者医療事業状況報告書（退職者医療事業年報） F 表集計表（2）  
退職者医療にかかる医療給付状況  
（平成 20 年度）

【全国（市町村）計】

4. 療養の給付等内訳

（1）全体（3月～2月ベース）

		退職被保険者分			被扶養者分		
		件数	日数	費用額	件数	日数	費用額
診療費	入院	504,227	7,203,859	252,436,209	125,638	2,070,075	57,780,348
	入院外	19,250,949	34,535,161	276,084,005	6,563,703	11,438,963	86,090,348
	歯科	3,733,339	8,840,652	54,527,058	1,455,531	3,305,094	19,827,717
	小計	23,488,515	50,579,672	583,047,271	8,144,872	16,814,132	163,698,413
調剤		10,124,947	(13,391,352 枚)	118,930,215	3,478,467	(4,646,531 枚)	36,294,191
食事療養		(472,903 )	(17,759,527 回)	12,034,835	(118,899 )	(5,406,306 回)	3,587,439
訪問看護		14,403	104,834	1,056,392	9,687	66,615	674,172
合計		33,627,865	50,684,506	715,068,714	11,633,026	16,880,747	204,254,215

（2）未就学児分再掲（3月～2月ベース）

		被扶養者分		
		件数	日数	費用額
診療費	入院	283	2,176	96,232
	入院外	13,343	23,295	119,974
	歯科	1,732	3,094	15,986
	小計	15,358	28,565	232,192
調剤		7,466	(11,857 枚)	37,460
食事療養		(194 )	(4,072 回)	2,644
訪問看護		-	-	-
合計		22,824	28,565	272,296

# 国民健康保険制度の概要

## 1 制度の目的

国民健康保険制度は、原則として被用者保険の適用者以外の国民すべてを被保険者とし、その疾病、負傷、出産又は死亡に関して必要な給付を行い、社会保障及び国民保健の向上に寄与することを目的とする。

## 2 保険者

保険者は、市町村（特別区を含む。以下同じ。）と国民健康保険組合である。なお、国民健康保険事業の運営に際し、複数の市町村で一部事務組合又は広域連合により実施しているところがある。

(1) 市町村には国民健康保険を行う義務が課せられている。

なお、昭和59年10月から後述する3の(1)のなお書きのとおり、それらの高齢退職者に係る医療について給付と負担の不合理を是正するための退職者医療制度が実施され、その運営は市町村が行うこととされている。

(2) 国民健康保険組合は、同種の事業又は業務に従事する者で組織する団体で、市町村が行う国民健康保険事業の運営に支障を及ぼさないと認められるときに限って、都道府県知事の認可を受けて設立することができる。

## 3 被保険者

(1) 市町村の場合

市町村の区域内に住所を有する者は、すべて被保険者とする。ただし、次に掲げる者は除く。

- (ア) 健康保険、船員保険、国家公務員共済組合、地方公務員等共済組合又は私立学校教職共済組合の被保険者又は組合員等及びその被扶養者
- (イ) 健康保険法第3条第2項の規定による被保険者で日雇特例被保険者手帳の交付を受け、その手帳に健康保険印紙を貼り付けるべき余白がなくなるに至るまでの間にある者及びその被扶養者
- (ウ) 高齢者の医療の確保に関する法律の規定による被保険者
- (エ) 生活保護法による保護を受けている世帯に属する者
- (オ) 国民健康保険組合の被保険者
- (カ) 日本の国籍を有しない者であって、出入国管理及び難民認定法に定める在留資格を有しないもの又は在留資格をもって本邦に滞在する者で1年未満の在留期間を決定されたもの
- (キ) 日本の国籍を有しない者であって、外国人登録法に基づく登録を受けていないもの
- (ク) その他特別の事由がある者で市町村の条例で定めるもの

なお、平成26年度までの間において、市町村が行う国民健康保険の被保険者であって、65歳未満であり、かつ、厚生年金保険若しくは各種共済組合の老齢又は退職を支給事由とする年金又は恩給等の受給できる者であって加入期間が20年以上である者又は40歳以降の加入期間が10年以上

の者については、「退職被保険者」として経過措置が設けられている。以下、退職被保険者及びその被扶養者を「退職被保険者等」といい、それ以外の被保険者を「一般被保険者」という。

#### (2) 国民健康保険組合の場合

組合員及び組合員の世帯に属する者を被保険者とする。ただし、市町村の適用除外の事由（(1)の(オ)を除く。）に該当する者及び他の組合が行う国民健康保険の被保険者は除かれる。なお、国民健康保険組合については、市町村の適用除外の事由（(1)の(ウ)及び(オ)を除く。）に該当する者は組合員になることはできない。

### 4 保険給付

#### (1) 保険給付の種類

保険給付の種類は、保険事故によって異なり、疾病又は負傷に関しては療養の給付、入院時食事療養費、入院時生活療養費、保険外併用療養費、療養費、訪問看護療養費、特別療養費、移送費及び高額療養費の支給並びに出産に関しては出産育児一時金の支給を、死亡に関しては葬祭費の支給（又は葬祭の給付）を行う。ただし出産育児一時金及び葬祭費の支給については特別の理由があるときは、その全部又は一部を行わないことができる。

これらのほかに、出産手当金、傷病手当金等の給付を行うことができる。

なお、世帯主が災害その他の特別の事情がないのに1年以上保険料（税）を滞納している場合は、保険者は、その世帯の被保険者証を返還させ、代わりに被保険者資格証明書（原爆一般疾病医療費の支給等を受けることができる者及び中学生以下の者については有効期間6月の被保険者証）を交付する。この場合、被保険者資格証明書に係る者については、療養の給付、保険外併用療養費等の支給は行われず、代わりに特別療養費が支給される。

#### (2) 療養の給付

##### ア 種類

(ア)診察 (イ)薬剤又は治療材料の支給 (ウ)処置、手術その他の治療 (エ)居宅における療養上の管理及びその療養に伴う世話その他の看護 (オ)病院又は診療所への入院及びその療養に伴う世話その他の看護を行う。

##### イ 保険医療機関等

療養の給付は、健康保険法に規定された保険医療機関又は保険薬局（以下「保険医療機関等」という。）で受けるものとし、療養は登録を受けた医師若しくは歯科医師又は薬剤師（保険医、保険薬剤師）が担当する。

##### ウ 一部負担金

保険医療機関等において療養の給付を受ける者は、その給付を受ける際、当該保険医療機関等の一部負担金を支払わなければならない。一般被保険者、退職被保険者及びその被扶養者の一部負担金の額は、療養の給付に要する費用の額の3割相当額である。ただし、3歳未満の乳幼児については2割相当額、70歳以上の高齢者については、一般の者は2割相当額（平成20年

度は予算措置により 1 割相当額)、一定以上所得者は 3 割相当額である。なお、一部負担金は保険者が条例又は規約によって、その割合を減ずることができるものとされている。

なお、保険者は特別の理由がある被保険者で、一部負担金を支払うことが困難であると認められる者に対しては、一部負担金を減免及び徴収猶予の措置を採ることができる。

#### エ 標準負担額

被保険者は入院時食事療養費及び入院時生活療養費に係る療養を受けたときは、保険医療機関等に標準負担額を支払わなければならない。入院時食事療養費の標準負担額は平均的な家計における食材料費相当を勘案して厚生労働大臣が定めており、一食につき260円（低所得者210円、低所得者であって90日を超えて入院している者160円、所得が一定の基準に満たない世帯に属する70歳以上の被保険者100円とされている。

なお、平成18年10月以降、70歳以上の療養病床に入院している者の標準負担額は、平均的な家計における食材料費及び調理コスト相当を勘案して定めており、1食につき460円もしくは420円（住民税非課税世帯に属する者210円、非課税世帯であって年金受給額80万円以下等の者130円、非課税世帯であって老齢福祉年金受給者100円）とされている。

また、入院時生活療養費の標準負担額は平均的な家計における光熱水費相当を勘案して定めており、1日につき320円（住民税非課税世帯であって老齢福祉年金受給者0円）とされている。

#### オ 診療報酬

保険者は、保険医療機関等に対し、療養の給付に関する費用を支払う。その額は、療養の給付に要する費用の額から被保険者が支払わなければならない一部負担金に相当する額を控除した額である。

この療養の給付に要する費用の額の算定については、健康保険法の規定による厚生労働大臣の定め（健康保険法の規定による療養に要する費用の額の算定方法）の例によることとされている。保険者は都道府県知事の認可を受け、保険医療機関等との契約により療養の給付に要する費用の額の割引等の定めをすることができる。

保険者は、保険医療機関等からの療養の給付に要する費用の額の請求があったときは、健康保険法による保険医療機関及び保険医療費担当規則並びに健康保険法の規定による療養に要する費用の額の算定方法の定めを照らして審査したうえ支払うものとされている。この審査及び支払に関する事務は、都道府県の国民健康保険団体連合会又は社会保険診療報酬支払基金に委託することができ、現在全保険者が、この事務の委託を行っている。

#### (3) 入院時食事療養費

保険医療機関に入院している被保険者が、入院に係る給付に併せて食事療養を受けたときは、入院時食事療養費が支給される。

その額は、当該食事療養につき算定した費用の額から食事療養標準負担額を控除した額とされ



ている。入院時食事療養費は、その支給すべき額の限度において、保険者が世帯主又は組合員に代わり、保険医療機関に対し支払をなすことができる。

#### (4) 入院時生活療養費

療養病床に入院している70歳以上の被保険者が、入院に係る給付に併せて生活療養を受けたときは、入院時生活療養費が支給される。

その額は、当該生活療養につき算定した費用の額から生活療養標準負担額を控除した額とされている。入院時生活療養費は、その支給すべき額の限度において、保険者が世帯主又は組合員に代わり、保険医療機関に対し支払をなすことができる。

#### (5) 保険外併用療養費

被保険者が自己の選定する保険医療機関等について評価療養又は選定療養を受けたときは、世帯主又は組合員に対し保険外併用療養費が支給される。

なお、評価療養は将来的な保険導入のための評価を行うものであり、先進医療や医薬品の治験に係る診療など7項目が指定されている。また、選定療養は保険導入を前提とせず、患者の嗜好、選択に委ねるものであり、特別の療養環境の提供や予約診療などの10項目が指定されている。

支給される額は、当該療養につき厚生労働大臣の定めるところにより算定した費用の額から、一部負担金に相当する額を控除した額とされている（食事療養又は生活療養が含まれる場合には、それぞれ当該療養につき厚生労働大臣の定めるところにより算定した費用の額から、食事療養標準負担額又は生活療養標準負担額を控除した額との合計額とされている。）。保険外併用療養費は、その支給すべき額の限度において、保険者が世帯主又は組合員に代わり、保険医療機関に対し支払をなすことができる。

#### (6) 療養費

保険者は、次の場合には療養の給付等に代えて療養費を支給することができる。

ア 療養の給付等を行うことが困難であると認めるとき。

イ 被保険者が保険医療機関等以外の病院、診療所又は薬局その他の者について診療、薬剤の支給又は手当を受けた場合で、保険者がやむ得ないものと認めるとき。

ウ 被保険者が、被保険者証を提出しないで保険医療機関等について診療又は薬剤の支給を受けた場合で、被保険者証を提出しなかったことが、緊急その他やむを得ない理由によるものと認めるとき。

療養費の額は、診療報酬の場合と同様の方法で算定された療養に要する費用の額（現に療養に要した費用の額を限度とする。）から、その額に一部負担金の割合を乗じて得た額を控除した額を基準として保険者が定める。

#### (7) 訪問看護療養費

被保険者が指定訪問看護事業者について指定訪問看護を受けたときは、訪問看護療養費が支給される。

訪問看護療養費の額は、当該指定訪問看護につき厚生労働大臣の定め例により算定される額から、その額に一部負担金の割合を乗じて得た額を控除した額である。

#### (8) 特別療養費

被保険者資格証明書の交付を受けている世帯に属する被保険者が保険医療機関等又は指定訪問看護事業者において療養を受けたときは、特別療養費が支給される。

特別療養費の額は、診療費報酬の場合と同様の方法で算定された療養に要する費用の額（現に療養に要した費用の額を限度とする。）から、その額に一部負担金の割合を乗じて得た額を控除した額である。

#### (9) 移送費

被保険者が療養の給付を受けるため病院又は診療所に移送されたときは、最も経済的な通常の経路及び方法により移送された場合の費用により算定された額（現に移送に要した額を限度とする。）が支給される。

#### (10) 高額療養費

ア 70歳未満の場合、被保険者が、同一の月に同一の病院等において受けた療養に係る一部負担金等の額が21,000円以上のものを合算した額が80,100円＋（医療費－267,000円）×1％を超える場合に、その超える額が支給される。なお、この場合において、世帯に属する被保険者の基準所得額が600万円を超える世帯の被保険者（以下「上位所得者」という。）にあつては、80,100円＋（医療費－267,000円）×1％とあるのは150,000円＋（医療費－500,000円）×1％、世帯主及び世帯に属するすべての被保険者について市町村民税が課されない世帯（以下「低所得者世帯」という。）の被保険者にあつては、80,100円＋（医療費－267,000円）×1％とあるのは35,400円とされている。

70歳以上の場合、外来については12,000円（課税所得が145万円以上の70歳以上の高齢者及びその者と同一世帯に属する高齢者（以下「現役並み所得者」という。）は44,000円、低所得者は8,000円。）、入院については44,000円（現役並み所得者は80,100円＋（医療費－267,000円）×1％、低所得者は24,600円または15,000円）とされている。

イ 被保険者が、療養に要する期間が著しく長期にわたり、一定の高額な治療を継続して行うことを必要とする疾病であつて厚生労働大臣の定めるものに係る療養を受けた場合において、当該療養を受けた被保険者が保険者の認定を受けており、かつ、同一の月に同一の病院等につき受けた療養に係る一部負担金等の額が10,000円（人工透析を要する上位所得者については20,000円）を超える場合に、その超える額が支給される。

厚生労働大臣の定める疾病としては、人工腎臓を実施している慢性腎不全、血漿分画製剤を投与している先天性血液凝固第Ⅷ因子障害又は先天性血液凝固第Ⅸ因子障害（いわゆる血友病）及び抗ウイルス時を投与している後天性免疫不全症候群（HIV感染を含み、厚生労働大臣の定める者に係るものに限る。）が定められている。

なお、この場合、保険者は、高額療養費として被保険者に支給すべき額を保険医療機関等に支払うこととされている。

ウ 70歳未満の場合、被保険者が療養を受けた場合において、当該療養のあった月以前の12か月以内に、既に3回以上高額療養費が支給されているときは、4回目以降は一部負担金等の額が21,000円以上のものを合算した額から44,400円を控除した額が支給される。なお、この場合において、上位所得者にあつては、44,400円とあるのは83,400円、低所得世帯の被保険者にあつては、44,400円とあるのは24,600円とされている。

70歳以上の一定以上所得者の入院についても同様に、4回目以降は一部負担金等の額を合算した額から44,400円を控除した額が支給される。

#### (11) 継続給付

国民健康保険の被保険者が健康保険法第3条第2項被保険者又はその被扶養者となったため資格を喪失した場合で、その資格喪失の際、現に療養の給付又は老人保健法の規定による医療等を受けているときは、健康保険法又は老人保健法による受給要件を満たすまでの間、当該疾病又は負傷及びこれによって発した疾病について継続してもとの保険者から療養の給付等を受けることができる。

#### (12) その他の給付

その他の保険給付として、出産育児一時金の支給、葬祭費の支給（葬祭の給付）のほか、傷病手当金等の支給があり、これらの給付の要件、内容、受給手続に関する事項などはすべて保険者ごとに条例又は規約で定める。

#### (13) 保険給付の支払の一時差止め

保険者は、世帯主が災害その他の特別の事情がないのに保険料（税）を1年半の間滞納しているときは保険給付の支払を一時差し止めることとされている。

## 5 費 用

### (1) 保険料（税）

保険料は、国民健康保険事業に要する費用（後期高齢者支援金等及び介護納付金の納付に要する費用を含む。）に充てるため、市町村にあつては世帯主から、国民健康保険組合にあつては組合員から保険料を徴収することとされている。

なお、市町村にあつては保険料にかえて地方税法の規定による国民健康保険税（以下「保険税」という。）を課することができる。

#### ア 一般保険者にかかる保険料（税）の賦課方法

##### (ア) 賦課総額等

保険料（税）は、基礎賦課総額（当該年度における保険給付費、前期高齢者納付等の納付に要する費用、保健事業に要する費用等の合計額（前期高齢者交付金がある場合には、これを控除した額）から、当該費用にかかる国や都道府県の負担金等の額を控除した額）、後期

高齢者支援金等賦課総額（後期高齢者支援金等の納付に要する費用の額から、当該費用にかかる国や都道府県の負担金の額を控除した額）及び、介護納付金賦課総額（介護保険法第9条第2号に規定された被保険者を対象として、同法の規定による納付金の納付に要する費用の額から、当該費用に係る国や都道府県の負担金の額を控除した額）の合計額である。

課税方式としては、4方式（所得割、資産割、被保険者均等割、世帯別平等割を組み合わせる方式）、3方式（所得割、被保険者均等割、世帯別平等割を組み合わせる方式）、2方式（所得割、被保険者均等割を組み合わせる方式）に従い、次表に示す課税総額に対する割合を標準として、所得割総額、資産割総額、被保険者均等割総額及び世帯別平等割総額を算定しこれを基にして次に示す方法により、被保険者世帯に対する賦課（課税）額を算定する。

4方式	所得割総額、資産割総額、被保険者均等割総額及び世帯別平等割総額	所得割総額	40／100
		資産割総額	10／100
		被保険者均等割総額	35／100
		世帯別平等割総額	15／100
3方式	所得割総額、被保険者均等割総額及び世帯別平等割総額	所得割総額	50／100
		被保険者均等割総額	35／100
		世帯別平等割総額	15／100
2方式	所得割総額及び被保険者均等割総額	所得割総額	50／100
		被保険者均等割総額	50／100

#### （イ）所得割額の算定方法

所得割額は、所得割額を（i）の方法により（（i）によることが著しく困難であると認められる市町村は（ii）又は（iii）の方法により。）按分して算出する。

- （i）一般被保険者にかかる地方税法第314条の第2第1項に規定する総所得金額及び山林所得金額並びに他の所得と区分して計算される所得の金額の合計額から同法第314条の2第2項の規定による基礎控除（平成20年度：33万円）をした後におけるこれらの額の合計額に按分して算定する。
- （ii）一般被保険者にかかる地方税法第314条の2第1項に規定する総所得金額及び山林所得金額並びに他の所得と区分して計算される所得の金額の合計額から同項各号に規定する各種控除及び同条第2項の規定による基礎控除をした後におけるこれらの額の合計額（以下「各種控除後の総所得金額等」という。）に按分して算定する。
- （iii）市町村民税の所得割額（退職所得に係る所得割額を除く。）に按分して算定する。
- （iv）市町村民税額に按分して算定する。
- （v）道府県民税額（都民税を含む。）に按分して算定する。

(ウ) 資産割額の算定方法

資産割額は、資産割総額を次の方法のいずれかによって按分し算定する。

(i) 一般被保険者にかかる固定資産税額に按分して算定する。

(ii) 固定資産税額のうち、土地及び家屋に係る部分の額に按分して算定する。

(エ) 被保険者均等割額及び世帯別平均割額の算定方法

被保険者均等割額及び世帯別平均割額は、それらの額の総額を一般被保険者数又は一般被保険者の世帯数（同一の世帯に一般被保険者と退職被保険者等が同居する世帯を含む。）にそれぞれ按分して算定する。

(オ) 賦課（課税）額の限度及び低所得者に対する減額

世帯主（ただし、被保険者でない世帯主を除く）及び当該世帯に属する被保険者について算定した所得割額、資産割額、被保険者均等割額及び世帯別平均割額の合算額を賦課（課税）額とし、その額が条例に定める限度額（平成20年度：医療分47万円、後期高齢者支援金分12万円、介護分9万円以下）を超えるときは、これを限度額とする。また、低所得者に対する減額措置として、被保険者均等割額及び世帯別平均割額を、世帯主（被保険者でない世帯主を含む）とその世帯に属する被保険者及び特定同一世帯所属者（3の（1）の（ウ）に該当することにより被保険者の資格を喪失した者であって、資格喪失後5年を経過するまで継続して同一の世帯に属する者）の所得が33万円に達しない低所得者の被保険者世帯に対しては6割、これに準ずる低所得者の世帯に対しては4割を減額して賦課することとされている。被保険者均等割総額及び世帯別平均割総額の基礎課税総額に対する割合（以下「応益割合」という。）が45%～55%の市町村においては減額割合はそれぞれ7割・5割であり（平成8年度から）、さらに5割減額より所得の高い低所得者層について2割の減額が設けられている。また、応益割合が35%未満の市町村においては減額割合はそれぞれ5割・3割（当分の間は、6割・4割）を減額して賦課（課税）することとされている。

保険料の賦課方式は保険者において、政令で定める基準に従って条例又は規約の定めるところによって取り扱うこととされており、具体的には、おおむね保険税の場合に順じている。

イ 退職被保険者等に係る保険税

退職被保険者等に係る保険税は、一般被保険者にかかる保険税を算定するのに用いた按分率を退職被保険者等にも用いて、一般被保険者と同様に算定する。

(2) 国庫支出金

国が支出する金額の種類及びその内容は次のとおりである。

ア 療養給付費等負担（補助）金

(ア) 市町村に対する負担金

① 療養給付費等負担金

市町村の療養の一般被保険者に係る給付に要する費用額から一部負担金に相当する額を



控除した額並びに入院時食事療養費、入院時生活療養費、保険外併用療養費、療養費、訪問看護療養費、特別療養費、移送費及び高額療養費の支給に要する費用の合算額（以下「医療給付費」という。）から、保険基盤安定繰入金の2分の1相当額を控除した額と、前期高齢者納付金及び後期高齢者支援金並びに介護納付金の納付に要する費用の額との合算額の一部を負担するものであり、その負担率は100分の34である。

② 高額療養費共同事業負担金

高額な医療費を都道府県単位で負担調整する事業に要する費用の4分の1を負担するものである。

（イ）国民健康保険組合に対する補助金

① 療養給付費等補助金

国保組合の医療給付費の一部を補助するものであり、その補助率は100分の32である。（ただし新規に健康保険の適用除外承認を受ける者及びその家族には全国健康保険協会管掌健康保険並の補助率を運用。）また、組合の財政力等の区分に応じて対象給付費の23%、20%、18%、15%、13%、10%、8%、5%又は3%に相当する組合普通調整補助金と、組合特別調整補助金を補助することができる。

② 出産育児一時金等補助金

保険者（国保組合）の出産育児一時金などの支給に要する費用の一部を補助するものである。

③ 高額療養費共同事業補助金

高額な医療費を国保組合間で負担調整する事業に要する費用の一部を補助するものである。

④ 事務費負担金

保険者（国保組合）に対して、通例国民健康保険の事務（前期高齢者納付金等及び後期高齢者支援金等並びに介護納付金の納付に関する事務を含む。）の執行に要する費用に係る費用を負担するものである。

イ 国民健康保険団体連合会等補助金

国民健康保険団体連合会及び国民健康保険中央会が行う国民健康保険の診療報酬の審査、支払の事務等に要する費用の一部等を補助する。

ウ 財政調整交付金

国民健康保険の財政を調整するため、医療給付費から保険基盤安定繰入金の2分の1に相当する額を控除した額と、前期高齢者納付金及び後期高齢者支援金並びに介護納付金の納付に要する費用の額との合算額の見込額の100分の9に相当する額と保険基盤安定繰入金の4分の1に相当する額の合算額を市町村に対して交付する。

調整交付金は、普通調整交付金と特別調整交付金からなり、その内容は次のとおりである。

(ア) 普通調整交付金

市町村の一般被保険者に係る所得等を考慮して算定する額が療養給付費等の保険者負担額（国庫負担金等を控除した後の額）に満たない市町村に対して衡平にその満たない額を補填することを目的とする交付金である。

(イ) 特別調整交付金

災害その他特別の事情がある市町村に対して交付する。

なお、普通調整交付金の総額及び特別調整交付金の総額は、それぞれ調整交付金の総額の9分の7、9分の2とされているが相互融通できる。

エ 国民健康保険特別対策費補助金

国保組合に対し、医療費適正化及び適用の適正化のために行う事業に必要な費用等の一部を補助するものである。

(3) 保険基盤安定繰入金

ア 保険基盤安定繰入金（保険料軽減分）

市町村国保の被保険者の保険料（税）の軽減相当額を市町村が一般会計から国保特別会計に繰り入れることで、国保被保険者の保険料（税）負担の緩和及び市町村国保の財政基盤の安定化を図る制度であり、負担割合は都道府県4分の3、市町村4分の1である。

イ 保険基盤安定繰入金（保険者支援分）

市町村国保の保険料軽減の対象となった一般被保険者数に応じて、平均保険料の一定割合を市町村が一般会計から国保特別会計に繰り入れることで、主に中間所得層の保険料（税）負担の軽減を図るとともに、低所得者を多く抱える市町村を支援する制度であり、負担割合は国2分の1、都道府県4分の1、市町村4分の1である。

(注) 保険料（税）の軽減制度

a 一般被保険者のうち、地方税法第314条の2第1項に規定する総所得金額（青色専従者給与額及び事業専従者控除額の調整前のものをいう。b、cにおいて同じ。）及び山林所得金額並びに他の所得と区分して計算される所得の金額の合計額が33万円以下である世帯について当該年度の被保険者均等割額及び世帯別平等割額に10分の6（応益割合が45～55%の市町村にあつては10分の7、応益割合が35%未満の市町村にあつては10分の5）を乗じて得た額

b 一般被保険者のうち、地方税法第314条の2第1項に規定する総所得金額及び山林所得金額並びに他の所得と区分して計算される所得の金額の合計額が33万円を超え、33万円と24万5千円に被保険者数（世帯主を除く。）及び特定同一世帯所属者数の合計数を乗じて得た額との合計額を超えない世帯について当該年度の被保険者均等割額及び世帯別平等割に10分の4（応益割合が45～55%の市町村にあつては10分の5、応益割合が35%未満の市町村にあつては10分の3）を乗じて得た額

- c 応益割合が45～55%の市町村にあつては、一般被保険者のうち、地方税法第314条の2第1項に規定する総所得金額及び山林所得金額並びに他の所得と区分して計算される所得の金額の合計額が33万円と35万円に被保険者数及び特定同一世帯所属者数の合計数を乗じて得た額との合計額を超えない世帯について当該年度の被保険者均等割額及び世帯別平等割額に10分の2を乗じて得た額

(注) a 中「10分の5」、b 中の「10分の3」とあるのは、市町村は当分の間それぞれ「10分の6」、「10分の4」とすることができる。

#### ウ 基準超過費用繰入金

高医療費市町村として厚生労働大臣に指定された市町村については、医療費の適正化等運営の安定化の措置を講じ、それでも医療費の水準が一定の基準を超える場合には、基準超過費用の2分の1の負担が課せられるが、医療費適正化の取り組みについては、国及び都道府県においても一定の割合と債務を有していることから、当該負担額の3分の1ずつを共同負担する。

### 6 療養給付費等交付金

療養給付費等交付金の額は、退職被保険者等に係る医療給付費並びに調整対象基準額及び後期高齢者支援金の額の合算額に退職被保険者等加入割合を乗じて得た額を合算した額から退職被保険者等にかかる保険料（税）に相当する合算額から当該保険料（税）に係る介護納付金の納付に要する費用に相当する額の合算額を控除した額を控除した額である。

### 7 療養給付費等拠出金

#### (1) 療養給付費等拠出金の徴収及び納付義務

ア 社会保険診療報酬支払基金（以下「基金」という。）は、退職者医療関係業務及び基金の業務に関する事務の処理に要する費用に充てるため、毎年度、被用者保険等保険者から、拠出金（療養給付費等拠出金及び事務費拠出金）を徴収する。

イ 被用者保険等の保険者は、拠出金を納付する義務を負う。

#### (2) 療養給付費等拠出金の額

各被用者保険等保険者の拠出金の額は、毎年度における療養給付費等交付金の交付に要する費用の額及び基金の業務の処理に要する費用の額の合算額を被用者保険等保険者ごとの標準報酬総額により按分した額とし、概算及び確定により算定するものとする。

### 8 基金の退職者医療関係業務

基金は、被保険者等保険者からの拠出金の徴収、市町村に対する療養給付費等交付金の交付等の退職者医療関係業務を行うこととされている。

### 9 保健事業

保険者は、被保険者の健康の保持の増進のために必要な事業を行うように努めなければならない。



## 10 国民健康保険団体連合会

### (1) 設立の目的

保険者が共同してその目的を達成するため必要な事業を行うことを目的とする。

### (2) 性格及び組織

国民健康保険団体連合会（以下「連合会」という。）は、その区域における保険者をもって会員とする公法人である。都道府県の区域を区域とする連合会に、その区域内の3分の2以上の保険者が加入したときは、その区域内のその他の保険者はすべてその連合会の会員となる。

### (3) 事業

連合会の事業は、各連合会の規約の定めるところによるが、その主なものは次のとおりである。

ア 保険者の事務の共同処理

イ 診療報酬の審査及び支払

ウ 高額医療費共同事業及び保険財政共同安定化事業の実施

エ 国民健康保険運営資金の融資

オ 国民健康保険に関する調査又は研究

カ 被保険者への啓発（国保制度の趣旨の普及）

キ その他の目的を達成するために必要な事業

### (4) 診療報酬審査委員会

ア 診療報酬審査委員会の設置

診療報酬請求書の審査を行うため、都道府県の区域を区域とする連合会に国民健康保険診療報酬審査委員会（以下「審査委員会」という。）が置かれている。

イ 審査委員会の組織

審査委員会は、同数の保険医及び保険薬剤師を代表する委員、保険者を代表する委員並びに公益を代表する委員をもって組織する。委員は都道府県知事が委嘱する。

ウ 委員の任期

審査委員会の委員の任期は2年である。ただし、補欠の委員の任期は前任者の残任期間とされている。

エ 審査委員会の権限

審査委員会は、診療報酬請求書の審査を行うため必要があると認められるときは、都道府県知事の承認を得て、保険医療機関等に対して報告、帳簿類等の提出若しくは提示を求め又は保険医療機関等の開設者、管理者、保険医、保険薬剤師に対して、出頭若しくは提示を求めることができる。

## 11 権利の救済

### (1) 不服の申立て

保険給付に関する処分（被保険者証の交付の請求又は返還に関する処分を含む。）又は保険料

等の国民健康保険法に規定する徴収金に関する処分に不服がある者は、国民健康保険審査会（以下「審査会」という。）に審査請求することができる。

(2) 審査会の設置

審査会は、各都道府県に置かれている。

(3) 組 織

審査会は、被保険者を代表する委員、保険者を代表する委員及び公益を代表する委員各 3 名をもって組織する。

(4) 委員の任期

委員の任期は 3 年である。ただし、補欠の委員の任期は前任者の残任期間とされている。

(5) 審査請求の手続等

審査請求は、処分をした保険者の所在地の都道府県の審査会に対して行う。審査請求のできる期間は、処分があったことを知った日の翌日から起算して 60 日以内に文書又は口頭でしなければならない。ただし、正当な理由によりこの期間内に審査請求をすることができなかったことを疎明したときはこの限りではない。

## 国民健康保険制度の沿革

第一次大戦は、わが国の経済界全般にわたって異常な大好況をもたらしたが、その反動として大正末期から昭和初期にかけて著しい不景気に見舞われた。それに加えて、昭和4年10月アメリカの株価暴落を発端として世界恐慌が始まり、不況にあえいでいた我が国の経済界は、計り知れない打撃を被った。この恐慌で最も痛手を受けたのは農村であるといつてよい。農作物の価格が暴落したため、農村の収入は半減（大正14年から昭和4年までの5年間の農村の平均収入は35億4,800万円であったが昭和5年度の収入は約18億円8,800万円であった。）し、農家経済を圧迫したほか、百数十万といわれた失業者群が帰農して農村の過剰人口に拍車をかけることになったので、農村恐慌の深刻さは目を覆わしめる状態となった。

農村の経済更正を推し進めるに当たり農家の家計調査が実施されたが、その結果によれば、農家の経営は赤字が続き負債が多く、しかもこのうち医療費の占める割合が著しく高くなっていることが明らかとなったのである。

そこで農村における貧困と疾病の連鎖関係の切断、医療の確保、さらに医療費の軽減のための政策を立案する必要性が生じ、その方策として考えられたのが国民健康保険制度の構想である。

国民健康保険制度の構想は、保険のシステムによって広く一般国民の健康を保障するということがあった。その当時においても古くから農村の医療共済組合がかなり発達していたばかりでなく、既に昭和2年から実施されていた健康保険の制度が労働者の保護に偉大な効果を示しはじめており、さらに海外でもデンマーク、スウェーデンなどにおいて一般国民を対象とする国民健康保険制度が設けられて多くの成果を挙げていたことが我が国の国民健康保険制度の創設に当たって大きな示唆を与えた。

国民健康保険制度の構想は、昭和8年から具体化され、当初内務省社会局がその調査研究に当たり、昭和9年7月には未定稿である国民健康保険制度要綱案を発表して地方長官の意見を聴取する一方、農村漁村の実態について種々の調査研究を行い、これらの結果に基づいて要綱を確かめ、昭和10年10月に内務大臣から社会保険調査会に諮問したところ、現下の社会情勢に照らし必要なものである旨を満場一致で可決答申されるにいたった。

国民健康保険制度要綱が発表されると、これが各方面の反響を巻き起こしたことは言うまでもないが、特にこの制度と最も利害関係を有する日本医師会及び日本歯科医師会から団体契約の確立に関する要求が提出されたりした。このような情勢の推移のうちに、政府は国民健康保険制度の創設を決意し、さきに社会保険調査会において議決された国民健康保険制度要綱を基礎として、国民健康保険法案を作成し、これを昭和12年3月9日第70回帝国議会に提出するにいたった。この法案は同年3月25日衆議院において修正可決され、貴族院においても法案の付託された特別委員会で同月30日満場一致で衆議院送付案を可決したが、翌31日突如として衆議院が解散され、同時に貴族院が停会となったため、法案は惜しくも成立の一步手前で廃案になってしまった。

当時の内務省は、総選挙後の第71回特別議会に再度法案を提出するため万般の準備をすすめたが、

前議会の修正案について政府内部の意見一致を見なかったので特別会議への提案を見送り、昭和12年10月26日この問題解決のために社会保険調査会の意見を聞き、その答申に基づいて法案を作成した。このころ行政機関の改革により、新たに厚生省及び保険院が誕生し、国民健康保険法案は保険院最初の法案として、昭和13年1月第73回帝国議会に提出されるにいたった。

再度提出された国民健康保険法案は、衆議院、貴族院とも政府原案どおり可決され、昭和13年4月1日法律第60号として公布され、同年7月1日から施行された。

以上は、国民健康保険制度設立の経過を略述したものであるが、さらに昭和13年以降における主な事項は摘録すれば次のとおりである。

#### 昭和13年

4月1日 国民健康保険法（法律第60号—7.1施行）が制定された。

7月1日 保険院社会保険局に国民健康保険課が設置された

#### 昭和16年

3月6日 国民健康保険法第1次改正（法律第35号—7.1施行）  
行政事務簡素化の見地から各種の委員会を統合することになり、委員会等の整理に関する法律により改正された。国民健康保険委員会を地方社会保険審査会に改めた。

12月8日 太平洋戦争が勃発した。

#### 昭和17年

2月21日 国民健康保険法第2次改正（法律第39号—5.1施行、一部は18.1.1施行）  
制度実施の経過にかんがみ、組合設立の強化、組合員加入義務の強化、保険医制度を主眼に改正された。

11月1日 保険院管制が廃止され、厚生省に保険局を設け、同時に国民保険課が置かれた。

#### 昭和18年

2月2日 健康保険及国民健康保険ノ保険医及保険薬剤師ノ指定ニ関スル件（厚生省令第1号）が公布され4月1日から施行された。

#### 昭和20年

8月15日 太平洋戦争が終結した。

11月27日 保険局国民保険課を廃止し、その事務を同局保険課に移した。

#### 昭和21年

1月26日 保険局に国民保険課が設置された。

4月1日 事務費、保健婦設置費及び直営診療施設整備費に対する国庫補助制度が創設された。

5月29日 国民健康保険制度の再建のため、国民健康保険中央会の設置母体となった国民健康保険組合連合会協議会が結成された。

## 昭和22年

- 9月1日 健康保険診療報酬算定協議会規程（厚生省令第24号）が交付され即日施行された。
- 10月31日 医師会、歯科医師会及び日本医療団の解散等に関する法律（法律第128号）が公布された。
- 11月11日 保険審査官及び社会保険審査会及び社会保険審査会規定施行規則（厚生省令第29号）が公布された。

## 昭和23年

- 1月19日 保険局国民保険課の名称を国民健康保険課に改めた。
- 6月30日 国民健康保険法第3次改正（法律第07号－7.1施行）  
太平洋戦争後の一般社会情勢の変化、経済界の変動に伴って多くの組合は事業運営が困難となり、事業を休廃止するもの、あるいは事業内容に縮小するものが続出し、国民健康保険はまさに崩壊に瀕していた。この現状にかんがみ、政府はこの制度の整備刷新を図るため、市町村公営の原則を確立、療養担当制度の採用その他の内容においては制度の性格の改変にも等しい改正をした。
- 7月10日 社会保険診療報酬支払基金法（法律第129号）が公布され8月1日から施行された。
- 7月31日 GHQより日本政府に対して社会保障に関する勧告が行われた。
- 8月1日 健康保険法の改正（昭和23年7月法律第126号）により社会保険診療報酬算定協議会が設置された。（健康保険診療報酬算定協議会（昭和22年9月厚生省令第24号）の改組）
- 8月31日 保険審査官並びに健康保険審査会、船員保険審査会及び厚生年金保険審査会規程（政令第274号）が公布され即日施行された。（昭和22年厚生省第29号は同日公布の厚生省令第40号をもって廃止された。）
- 11月1日 全国国民健康保険団体中央会が設立された。
- 11月12日 国民健康保険法施行10周年記念式典が日比谷公会堂で行われた。
- 11月15日 保険局に数理課が設置され、国民健康保険に関する数理統計事務を取り扱うこととなった。

## 昭和24年

- 1月24日 社会保険診療協議会（政令第23号）が公布され昭和23年9月1日から適用された。
- 5月19日 社会保障制度審議会第1回総会が開催された。
- 11月17日 社会保険診療協議会令（政令第367号）、社会保険診療報酬算定協議会令（政令第368号）が公布され即日施行された。（厚生省設置法（昭和24年5月法律第51号）の制定に伴い両協議会が改組された。

## 昭和25年

- 3月31日 国民健康保険法第4次改正  
社会保険審議会、社会保険医療協議会、社会保険審査官及び社会保険審査会の設置に関する法律（法律第47号－4.1施行）の附則により改正された。この改正により、国民健康保険の診療報酬は厚生大臣の定める標準額を基準とすることとなった。
- 10月16日 社会保障制度審議会が「社会保障制度に関する報告」を決定し、内閣総理大臣に勧告した。

## 昭和26年

- 1月10日 埼玉県民生部に全国で初めての国民健康保険課が設置された。
- 3月31日 国民健康保険法第5次改正  
国民健康保険の診療報酬の適正を図るため、各都道府県診療報酬審議会を設置し、特別の事由がある市がその一部の区域に限って国民健康保険を行い得る道を開き、国民健康保険税の創設に伴い保険料に関する規定を整理すること等を主眼として改正された。
- 3月31日 地方税法改正（法律第90号－公布日施行昭和26年度分地方税からの適用）により国民健康保険税が創立された。

## 昭和27年

- 5月20日 国民健康保険再建整備資金貸付金法（法律第144号－公布日施行）が制定され、国民健康保険を再建するため長期貸付制度が創設された。

## 昭和28年

- 4月1日 昭和28年度予算に療養給付費の2割に相当する助成交付金が計上され、療養給付費負担金実現の端緒となった。
- 8月1日 国民健康保険再建整備資金貸付法改正（法律第118号－公布日施行）  
貸付金を増額するため、貸付要件の緩和、貸付年度の延長、貸付対象額及び貸付割合の引き上げを図った。
- 8月14日 国民健康保険法第6次改正  
日雇労働者健康保険法（法律第207号－11.1施行）の制定に伴い、同法上との調整を図るため同法の附則において改正された。
- 8月15日 昭和28年6月及び7月の大水害の被害地域に行われる国民健康保険事業に対する資金の貸付及び補助に関する特別措置法（法律第218号－公布日施行）が制定された。
- 9月1日 町村合併促進法（法律第258号－公布の日から起算して1ヶ月を経過した日から施行）の制定に伴い、国民健康保険事業実施区域の特例を定めた。



11月17日	国民健康保険法施行15周年記念式典が日比谷公会堂で行われた。
昭和30年	
4月1日	群馬県国民健康保険団体連合会が全国にさきがけて国民健康保険診療報酬支払業務を開始した。
7月1日	岩手県において国民健康保険の全県普及が達成された。
8月1日	国民健康保険法第7次改正（法律第115号－公布日施行） 療養給付費補助金、保健婦補助金及び事務費補助金につき補助金率等を決定した。
昭和31年	
3月14日	地方税法改正（法律第6号－昭和31年度分国民健康保険税から適用）により課税額の最高額3万円を5万円に引き上げた。
6月30日	新市長村建設促進法（法律第164号－10.1公布日施行）が制定され、市町村が行う国民健康保険事業の実施区域の特例を認めた。
11月8日	社会保障制度審議会は「医療保障制度に関する勧告」を決定し、内閣総理大臣に対して勧告した。
12月20日	国民健康保険法8次改正 身体障害者福祉法等の一部を改正する法律（法律第170号－公布日施行）により改正された。新医療制度の発足に伴い、薬剤師代表を国民健康保険運営協議会の委員に加え得ることとした。
昭和32年	
1月1日	滋賀県において国民健康保険の全県普及が達成された。
4月12日	厚生省に国民皆保険推進本部が設置され、国民健康保険全国普及4ヵ年計画を強力に推進することになった。
4月30日	保険医療機関及び保険薬局の指定並びに保険医及び保険薬剤師の登録に関する政令（政令第87号）、保険医療機関及び保険薬局の指定並びに保険医及び保険薬剤師の登録に関する省令（厚生省令第13号）、保険医療機関及び保険医療養担当規則（厚生省令第15号）、保険薬局及び保険薬剤師療養担当規則（厚生省令第16号）、保険医療機関及び保険薬局の療養の給付に関する費用の請求に関する省令（厚生省令第31号－診療補修請求明細書の様式改正）が公布され即日施行された。
昭和33年	
6月30日	健康保険法の規定による療養に要する費用の額の算定方法（厚生省告示177号）が告示され、同年10月1日より施行された。（医科の診療報酬点数表を甲表、乙表の2種類に改正し、診療報酬1点単価を10円に改め、医療費が8.5%引き上げられた。）
10月3日	国民健康保険法施行20周年記念式典が日比谷公会堂で行われた。

- 12月27日 国民健康保険法（法律第192号—34. 1. 1施行）が制定され、国民皆保険体制を整備するため、国民健康保険法（昭和13年法律第60号）の全文が改正された。
- 12月27日 国民健康保険法施行法（法律第193号—34. 1. 1施行）が制定された。
- 12月31日 全国国民健康保険団体中央会を改組し、社団法人国民健康保険中央会が設置された。

#### 昭和34年

- 4月20日 国民健康保険法第1次改正：国税徴収法の施行に伴う関係法律の整理等に関する法律（法律第148号—35. 1. 1施行）の制定に伴う規定の整備。
- 4月20日 国民健康保険法第2次改正：地方税法の一部を改正する法律（法律第149号—35. 1. 1施行）の制定に伴う規定の整備。
- 12月1日 東京都23区に国民健康保険が実施された。
- 12月10日 昭和34年7月及び8月の水害又は同年8月及び9月の風水害に際し、災害救助法が適用された区域における国民健康保険事業に対する補助に関する特別措置法（法律第189号—公布日施行）が制定された。

#### 昭和36年

- 4月1日 国民健康保険が全国に普及し、国民皆保険が達成された。
- 6月15日 国民健康保険法第3次改正：日雇労働者健康保険法の一部を改正する法律（法律第136号—公布日施行）の制定に伴う規定の整備。
- 6月17日 国民健康保険法第4次改正（法律第143号—36. 10. 1施行）：世帯主の結核性疾患及び精神障害についての一部負担の割合を10分の3に引下げ、これに伴う保険者の負担増を国庫が負担することとした。
- 7月8日 健康保険法の規定による療養に要する費用の額の算定方法の一部改正（厚生省告示第234号）が告示され、昭和36年7月1日から施行された。（診療報酬点数表改定による12.5%の医療費の引き上げである。）
- 11月16日 社会保険審議会及び社会保険医療協議会法の一部を改正する法律（法律第277号）が公布され、即日施行された。（社会保険医療協議会の組織委員の構成を変更し、従来の4者構成から3者構成となる。）
- 11月18日 健康保険法の規定による療養に要する費用の額の算定方法の一部改正（厚生省告示第389号）が告示され、昭和36年12月1日から施行された。（昭和36年7月1日に改定された診療報酬点数表の一部を更に緊急是正のかたちで改正し、医療費が2.3%に引き下げられた。）

#### 昭和37年

- 3月31日 国民健康保険法第5次改正（法律第57号—37. 4. 1施行）：療養給付費に対する国庫負担又は補助率を10分の2から100分の25に引き上げた。



5月16日	国民健康保険法第6次改正：行政事件訴訟法の施行に伴う関係法律の整理等に関する法律（法律第144号－37.10.1施行）の制定に伴う規定の整備。
7月1日	厚生省設置法の一部改正により社会保険庁が設置され、これに伴い従来の保険局数理課を廃止して保険局に調査課を設け国民健康保険に関する数理統計事務を取扱うこととなった。
8月22日	「社会保障制度の総合調査に関する基本方策について答申及び社会保障制度の推進に関する勧告」が社会保障制度審議会から内閣総理大臣に対して行われた。
9月8日	国民健康保険法第7次改正：地方公務員等共済組合法（法律第152号－37.12.1施行）の制定に伴う規定の整備。
9月15日	国民健康保険法第8次改正：行政不服審査法の施行に伴う関係法律の整理等に関する法律（法律第161号－37.10.1施行）の制定に伴う規定の整備。
昭和38年	
3月31日	<p>国民健康保険法第9次改正（法律第62号－38.4.1施行。ただし、世帯主の7割給付に関する部分については38.10.1施行）：</p> <ol style="list-style-type: none"> <li>1 生活保護法による保護を受けている世帯に属する者をその保護を受け始めたときから（従来はその保護は廃止されることなく政令で定める期間（3カ月）を経過してから）国民健康保険の被保険者としないうこととした。</li> <li>2 療養の給付期間についての制限を撤廃した。（ただし、昭和40年3月31日までは経過措置として給付期間制限を行なうことが認められている。）</li> <li>3 世帯主（準世帯主を含む。）の全疾病についての一部負担金の割合を10分の3に引下げた。</li> <li>4 療養の給付の範囲の一部について給付を制限することが認められる期間を昭和40年3月31日までとした。</li> <li>5 世帯主の7割給付の実施等に伴い、調整交付金の総額を市町村の療養の給付及び療養費の支給に要する費用の見込額が100分の5を100分の10に引き上げた。（ただし、昭和38年は100分の8.8）</li> <li>6 低所得被保険者に対する保険料の軽減措置を講ずることとするため、保険料の軽減賦課に関する事項は条例または規約で定め得ることを明確化した。</li> </ol>
5月1日	医療費基本問題研究員の措置に関する省令（厚生省令第17号）が施行された。（医療報酬に関する基本的な事項について研究するため、学識研究者が7名以内委嘱された。）
5月1日	結核予防法施行規則の一部が改正（厚生省令第18号）され、即日施行された。（公費負担の対象となる疾病の範囲が、従来の肺結核、腎結核等特定の結核から全結核患者に拡大された。）

6月8日 国民健康保険法第10次改正：地方自治法の一部を改正する法律（法律第99号－39.4.1施行）の制定に伴う規定の整備。

8月28日 健康保険法の規定による療養に要する費用の額の算定方法（昭和33年6月厚生省告示第177号）の一部が改正（厚生省告示第357号）され、昭和38年9月1日から実施された。（診療報酬の地域差が撤廃された。）

#### 昭和39年

7月6日 国民健康保険法第11次改正：地方公務員等共済組合法の一部を改正する法律（法律第152号－39.10.1施行）の制定に伴う規定の整備。

7月7日 社会保障研究所法（法律第156号）が制定され、即日施行された。

#### 昭和40年

1月1日 世帯員の給付改善（7割給付）4カ年計画が始まった。

1月9日 健康保険法の規定により療養に要する費用の額の算定方法の一部改正（厚生省告示第10号）が告示され、昭和40年1月1日から施行された。（いわゆる緊急是正による9.5%の医療費の引き上げである。）

6月11日 国民健康保険法第12次改正：労働者災害補償保険法の一部を改正する法律（法律第130号－40.6.11施行）の制定に伴う規定の整備。

10月5日 健康保険法の規定による療養に要する費用の額の算定方法の一部改正（厚生省告示第460号）が告示され、昭和40年11月1日から施行された。（同日薬価基準が改正（4.5%引下げ）され、これに伴う診察料、レントゲン診断料、入院関係等主として技術料が改正（3%引上げ）された。）

#### 昭和41年

6月6日 国民健康保険法第13次改正（法律第79号－41.6.6施行、ただし、世帯員の7割給付に関する部分については43.1.1施行）：

- 1 世帯員の一部負担金の割合を10分の3に引下げた。
- 2 療養給付費負担金の負担率を100分の25から100分の40に上げた。（なお、これについては世帯員7割給付4カ年計画の進行に合わせた経過規定が置かれた。）
- 3 調整交付金の総額を市町村の療養の給付及び療養費の支給に要する費用の見込額を100分の5とした。
- 4 保険料の滞納処分に関する規定を整備した。

#### 昭和42年

1月21日 国民健康保険法施行規則改正（厚生省令第1号－永住許可を受けた大韓民国国民又は外国人世帯に属する日本人を国民健康保険の被保険者とする改正規定は42.4.1施行、第三者行為による被害の届出に関する規定は公布日施行）

- 7月25日 国民健康保険法第14次改正：住民基本台帳法（法律第81号—42.11.10施行）の制定に伴う規定の整備。
- 8月1日 国民健康保険法第15次改正：地方公務員災害補償法（法律第121号—42.12.1施行）の制定に伴う規定の整備。
- 10月1日 薬価基準が改正された。その結果、医科については3.97%、歯科については0.21%の医科費引下げとなった。
- 11月17日 健康保険法の規定による療養に要する費用の額の算定方法の一部が改正（厚生省告示第439号）され、昭和42年12月1日から施行された。（診療報酬の引下げ率は、医科においては初診料、手術料、入院料などで7.68%、歯科においては12.65%である。）

#### 昭和43年

- 1月1日 全世帯員の7割給付が実施された。
- 3月30日 地方税法改正（法律第4号）により国民健康保険税の標準課税総額が、当該年度の初日における療養の給付及び療養費の支給に要する費用の見込額から療養の給付についての一部負担金の見込額を控除した額の100分の75から100分の65に引下げられた。
- 5月10日 厚生省保険局国民健康保険課に指導係を新設した。
- 7月1日 歯科材料費が引上げられた。歯科医療費の1.99%の引下げである。
- 10月24日 国民健康保険法施行30周年記念式典が日比谷公会堂で行なわれた。

#### 昭和44年

- 1月1日 薬価基準が改正された。この結果、医療費の2%引下げとなった。
- 4月1日 厚生省保険局国民健康保険課に国民健康保険指導官が新設され、保険者等の指導にあたることとなった。

#### 昭和45年

- 1月21日 健康保険法の規定による療養に要する費用の額の算定方法の一部改正（厚生省告示第5号）が告示され、昭和45年2月1日から施行された。（診療報酬の引上げ率は、医科においては8.77%、歯科においては9.73%である。なお、医科については7月1日から更に0.97%引上げられた。）
- 5月22日 日雇労働者健康保険のいわゆる擬制適用の取扱いが5月31日限りで廃止されることとなった。（これに伴い、昭和45年度中に新たに38の国民健康保険組合が設立された。）
- 6月1日 国民健康保険法第16次改正：許可、認可等の整理に関する法律（法律第111号—45.6.1施行）の制定により許可、認可等に関する事務の簡素合理化が行われた。
- 6月26日 厚生大臣の私的諮問機関である「国民健康保険の基本問題に関する懇談会」が発

足した。

- 7月1日 薬価基準が改正（昭和45年8月1日より施行）された。この結果、医療費の約1.3%引下げとなった。

#### 昭和46年

- 3月30日 地方税法改正（法律第11号）により、国民健康保険税の課税限度額が5万円から8万円に引上げられた。（昭和46年4月1日から施行）
- 7月1日 保険医総辞退が行なわれた。（7月31日まで）
- 9月23日 「国民健康保険の基本問題に関する懇談会」から標準保険料制度について報告が提出された。
- 11月25日 薬価基準が改正（昭和47年2月1日より施行）された。この結果、医療費の約1.7%が引下げとなった。
- 12月31日 沖縄の復帰に伴う特別措置に関する法律（法律第129号—47.5.15施行）が制定された。

#### 昭和47年

- 1月20日 国民健康保険法施行令改正（政令第3号—47.2.1施行）  
都道府県知事の告示及び国保組合の告示に関する規定を整備した。
- 1月26日 国民健康保険法施行規則改正（厚生省令第2号—47.2.1施行）  
許可、認可等の整理に関する法律の施行に伴い、国保組合及び国保連合会の規約の変更（事務所の所在地の変更）を都道府県知事に対する届出に改める等の改正を行った。
- 1月31日 健康保険法の規定による療養に要する費用の額の算定方法の一部が改正（厚生省告示第15号から18号）され、昭和47年2月1日から施行された。（これに伴う診療報酬の引上げ率は、医科及び歯科それぞれ13.7%、薬局6.54%の引上げとなった。）
- 5月15日 沖縄が復帰した。  
復帰後においては、本土の国民健康保険をそのまま適用するとともに、経過措置として、2年間の猶予期間を設け、昭和49年4月1日までの間に、逐次事業を開始することとされた。（昭和47年10月1日13市町村、同年11月1日1村、昭和48年1月1日33市町村、残り7市町村についても同年4月1日に実施された。）

#### 昭和48年

- 1月1日 老人福祉法の一部改正（法律第96号—48.1.1施行）により、国の老人医療費支給制度が実施された。
- 9月21日 国民健康保険法第17次改正：労働者災害補償保険法の一部を改正する法律（法律第85号—48.12.1施行）の制定に伴う規定の整備。

9月26日	国民健康保険法第18次改正：健康保険法等の一部を改正する法律（法律第89号－48.10.1施行、国保法については50.10.1施行）により、高額療養費制度が創設された。
10月1日	社健第48号－48.8.31（社会局長通知）により、65歳以上のねたきり老人について老人医療費が支給されることになった。
10月1日	健康保険法等の一部改正（法律第89号－48.10.1施行）により、高額療養費支給制度が実施されたが、国民健康保険における施行は昭和50年10月1日であって、その間においては任意給付として実施された。
12月1日	労働者災害補償保険法の一部改正（法律第85号－48.12.1施行）により、通勤災害にともなう給付について労働者災害補償保険法が適用されることとなった。
昭和49年	
1月22日	薬価基準が改正（昭和49年2月1日より施行）された。この結果、医療費の約1.5%引下げとなった。
2月1日	健康保険法の規定による療養に要する費用の額の算定方法の一部改正（厚生省告示第7号）が告示され、昭和49年2月1日から施行された。（診療報酬の引上げ率は、医科19.0%、歯科19.9%、薬局8.5%であった。）
4月1日	鹿児島県三島村及び同県十島村で新たに国民健康保険が実施され、これにより国民健康保険は全市町村に普及することとなった。
4月17日	療養取扱機関の療養の給付に関する費用の請求及び療養取扱機関の老人医療費の請求に関する省令（厚生省令第13号－49.5.1施行）により、国民健康保険と老人医療とが組合せで行われる場合における療養取扱機関からの請求事務の簡素化が実施された。
8月31日	療養取扱機関の療養の給付に関する費用の請求及び療養取扱機関の老人医療費の請求に関する省令の一部を改正する省令（厚生省令第32号－49.10.1施行）により、老人医療のほか他の公費負担医療をあわせ受けた場合にも請求事務を簡素化することとした。（ただし、一部段階実施）
10月1日	健康保険法の規定による療養に要する費用の額の算定方法の一部改正（厚生省告示第259号）が告示され、昭和49年10月1日から施行された。（診療報酬の引上げ率は、医科16.0%、歯科16.2%、薬局6.6%であった。）
12月10日	薬価基準が改正（昭和50年1月1日より施行）された。この結果、医療費の約0.4%引下げとなった。
昭和50年	
10月1日	高額療養費が法定給付として実施された。
10月1日	診療報酬全国決裁制度が実施され、療養取扱機関の行う費用の請求は、他県の被

保険者に係るものを含め、すべての自県の国民健康保険団体連合会に対し行うことができることとなった。（ただし、一部従来通り）

#### 昭和51年

- 4月1日 健康保険法の規定による療養に要する費用の額の算定方法の一部改正（厚生省告示第38号）が告示され、昭和51年4月1日から実施された。（診療報酬の引上げ率は、医科9.0%、薬局4.9%であった。）
- 4月1日 義務教育諸学校等の女子教育職員及び医療施設社会福祉施設等の看護婦、保母等の育児休業に関する法律（法律第62号—51.4.1施行）により、国民健康保険の保健婦（山村等の保健婦に限る。）も育児休業をとることができることとされた。
- 4月1日 沖縄県国民健康保険団体連合会が診療報酬の審査支払業務を開始した。
- 4月1日 地方税法の一部が改正（法律第7号—51.4.1施行）され、国民健康保険税課税限度額が15万円に改められた。
- 5月27日 国民健康保険法第19次改正：労働者災害補償保険法等の一部を改正する法律（法律第82号—52.4.1施行）の制定に伴う規定の整備。
- 6月5日 国民健康保険法第20次改正：健康保険法の一部を改正する法律（法律第62号—51.7.1施行、国保法については公布日施行）により、国民健康保険団体連合会の診療報酬審査会の委員は、当該都道府県知事が定めるところにより、国民健康保険医等を代表とする委員、保険者を代表とする委員並びに公益を代表する委員おのおの同数で組織されることとなった。
- 8月1日 健康保険法の規定による療養に要する費用の額の算定方法の一部改正（厚生省告示第226号）が告示され、昭和51年8月1日から施行された。（診療報酬の引上げ率は、歯科9.6%であった。）
- 8月1日 健康保険法施行令等の一部を改正する政令（政令第201号—51.8.1施行）により、高額療養費の自己負担限度額が3万9千円に改められた。
- 10月1日 療養の給付及び公費負担医療に関する費用の請求に関する省令（厚生省令第36号—56.11.1施行、国民健康保険については、51.10.1施行）により、国民健康保険被保険者証及び国民健康保険継続療養証明書の様式が改められた。

#### 昭和52年

- 3月31日 地方税法の一部改正（法律第6号—52.4.1施行）により、擬制世帯主に係る保険料（税）の賦課が廃止された。
- 4月1日 被保険者のすべての異動について保険料（税）の月割賦課を行うことに統一された。
- 4月18日 国民健康保険指導室を廃止し、国民健康保険指導管理官が設置された。同管理官は保険者及び国民健康保険団体連合会に対する指導監督に関する事務を取り扱う



こととなった。

10月26日 老人医療問題懇談会から「今後の老人保健医療対策のあり方について」の意見書が提出された。

12月16日 国民健康保険法第21次改正：健康保険法の一部を改正する法律（法律第86号—53.4.1施行）により、国民健康保険組合に対する補助を組合の財政力等を勘案して、療養の給付等の額の100分の40に相当する額までの範囲内において増額できることとされた。

#### 昭和53年

1月28日 健康保険法の規定による療養に要する費用の額の算定方法の一部改正（厚生省告示第20号）が告示され、昭和53年2月1日から施行された。（診療報酬の引上げ率は医科11.5%、歯科12.7%、薬局5.6%であった。）

4月1日 国民健康保険保健婦が市町村へ移管された。

6月9日 国民健康保険の国庫負担金等の算定に関する政令の一部改正（政令227号）等により、国民健康保険組合に対する補助が組合の財政力等に応じて増額された。

11月14日 国民健康保険法施行40周年記念式典が日比谷公会堂で行なわれた。

#### 昭和54年

9月1日 児童福祉法の規定に基づく入所措置等に係る医療の給付について、療養取扱機関からの請求事務の簡素化が実施された。

#### 昭和55年

4月1日 神奈川県川崎市が、診療報酬の審査事務を連合会に委託することとした。（これにより、全保険者が審査支払を委託することとなった。）

6月17日 厚生省に老人保健医療対策本部が設置された。

12月10日 国民健康保険法第22次改正：健康保険法の一部を改正する法律（法律第108号—56.3.1施行）により、療養取扱機関等に対する指導等の規定が整備された。

#### 昭和56年

5月9日 薬価基準が改正（昭和56年6月1日より施行）された。この結果、医療費の約6.1%の引下げとなった。

5月29日 健康保険法の規定による療養に要する費用の額の算定方法の一部改正（厚生省告示第95号）が告示され、昭和56年6月1日から施行された。（診療報酬の引上げ率は、医科8.4%、歯科5.9%、薬局3.8%であった。）

7月10日 第2次臨時行政調査会が、第1次答申の中で国民健康保険の給付費の一部を都道府県が負担することも制度上考えられると答申した。

12月21日 厚生・大蔵・自治3大臣が、昭和57年度においては地方負担は導入せず、治療給付費補助金等について11ヶ月分の所要額を計上することとし、今後速やかに国民

健康保険制度のあり方を検討することについて合意した。

#### 昭和57年

- 3月31日 国保問題懇談会の初会合が開かれた。
- 8月9日 国保問題懇談会中間報告を提出。
- 8月17日 老人保健法（法律第80号－58.2.1施行）成立。国民の老後における健康の保持と適切な医療の確保を図るため、疾病の予防、治療、機能訓練等の保健事業を総合的に実施するものである。
- 8月17日 国民健康保険法第23次改正：老人保健法附則第15条により、老人保健法の施行に伴う規定の整備、不正請求の返還金に係る加算金についての規定の創設等を行った。
- 8月24日 健康保険法施行令等の一部改正（政令第232号－58.9.1施行）により、高額療養費の自己負担限度額3万9千円が57年9月1日より4万5千円、58年1月1日から5万1千円に引き上げられた。  
（市町村民税非課税世帯である場合は、3万9千円、ただし保険優先の公費負担医療を受ける場合を除く。また、70歳以上の者及び65歳以上70歳未満のねたきり老人等は老人保健法施行日まで3万9千円）
- 12月13日 薬価基準が改正（昭和58年1月1日より施行）された。この結果、医療費の約1.5%の引下げとなった。
- 12月20日 国保問題懇談会報告を提出。医療費適正化対策の推進、退職者医療制度の早期実現、国庫補助と保険料のあり方等について提言、また、高額療養費に関する共同事業の実施についての要点が示される。

#### 昭和58年

- 1月20日 健康保険法の規定による療養に要する費用の額の算定方法の一部改正（厚生省告示第22号）が告示され、昭和58年2月1日から施行された。（診療報酬の引き上げ率は、医科0.3%であった。）
- 2月1日 老人保健法施行。
- 3月14日 第2次臨時行政調査会が、第5次答申の中で国民健康保険における医療費適正化対策、国民健康保険制度の見直し及び退職者医療制度の創設等を答申した。
- 9月1日 保健施設活動を強化するため、ヘルス・パイオニアタウン事業の実施方針が示された。
- 12月3日 国民健康保険法第24次改正：国家公務員及び公共企業体職員に係る共済組合制度の統合等を図るための国家公務員共済組合法等の一部を改正する法律（法律第82号－59.4.1施行）の制定に伴う規定の整備。
- 12月10日 保険者の財政運営の安定を図るため高額療養費共同事業の実施要綱が示された。



## 昭和59年

- 2月10日 薬価基準が改正（昭和59年3月1日より施行）された。この結果、医療費の約5.1%の引下げとなった。
- 2月13日 健康保険法の規定による療養に要する費用の額の算定方法の一部改正（厚生省告示第8号）が告示され、昭和59年3月1日から施行された。（診療報酬の引上げ率は医科3.0%、歯科1.1%、薬局1.0%、平均2.8%であった。）
- 8月14日 国民健康保険法第25次改正：退職者医療制度の創設、国庫補助制度の見直し、高額療養費制度の見直し等の大幅な制度改正が行われた。

## 昭和60年

- 2月26日 薬価基準が改正（昭和60年3月1日より施行）された。この結果、医療費の約1.9%の引下げとなった。
- 2月18日 健康保険法の規定による療養に要する費用の額の算定方法の一部改正（厚生省告示等第15号）が告示され、昭和60年3月1日から施行された。（診療報酬の引上げ率は、医科3.5%、歯科2.5%、薬局0.2%、平均3.3%であった。）
- 5月1日 国民健康保険法第26次改正：国民年金法等の一部を改正する法律（法律第34号－61.4.1施行）の制定に伴う規定の整備。
- 7月22日 臨時行政改革推進審議会が、療養取扱機関の他の都道府県の被保険者に係る療養給付の取扱いの申し出について、廃止する方向で検討すべき旨答申した。
- 12月27日 国民健康保険法第27次改正：国家公務員等共済組合等の一部を改正する法律（法律第105号－61.4.1施行）の制定に伴う規定の整備。

## 昭和61年

- 3月7日 国民健康保険法施行規則改正（厚生省令第6号－61.4.1施行）被保険者の要件から、国籍要件を撤廃し、日本に住所を有するすべての外国人を国保の対象者とした。
- 4月30日 健康保険法施行令等の一部を改正する政令（政令第135号－61.5.1施行）により、高額療養費の自己負担限度額が5万4千円（低所得世帯については、3万円）に改められた。
- 6月10日 臨時行政改革推進審議会が、保険料（税）賦課方式の見直しを行い、また、都道府県の役割の在り方等について、早急に結論を得るよう検討を進めるべき旨答申した。
- 6月30日 東京都国保連と隣接三県（埼玉、千葉、神奈川）との間の診療報酬支払いの相互決済が行われることとなり、診療報酬全国決済制度が完成した。
- 12月22日 国民健康保険法第28次改正：老人保健法等の一部を改正する法律（法律第106号－62.1.1施行）により、保険者は、災害時の特別の事情がなく保険料（税）を滞納

している者に対する保険給付を一部制限することができることとなった。

12月23日 厚生、大蔵、自治三大臣が、国民健康保険の安定した運営が確保されるよう、国と地方の役割分担等を含め、速やかに幅広く基本的な検討を行うことについて合意した。

12月26日 国民健康保険法第29次改正：地方公共団体の執行機関が国の機関として行う事務の整理及び合理化に関する法律（法律第109号－国保法については62.1.1施行）により、療養取扱機関が、他の都道府県の被保険者に係る療養給付を取扱う場合の申出を廃止し、療養取扱機関を全国取扱いとした。

#### 昭和62年

5月8日 国保問題懇談会（第2次）の初会合が開かれた。

7月14日 臨時行政改革推進審議会が、国民健康保険制度の在り方について、国と地方の役割分担を含め、幅広く基本的な検討を速やかに進めるよう答申した。

12月4日 総務局の行政観察結果に基づき、保険料徴収や保険給付費用支出の適正化等を図るよう総務局長官から勧告がなされた。

12月19日 国保問題懇談会報告を提出。低所得者に関する対策、医療費の地域差に関する対策、医療に関する総合的な対策、高額医療費共同事業の拡充の必要性等を提言した。

#### 昭和63年

6月1日 国民健康保険法第30次改正（法律第78号－63.6.1施行）：医療費の地域差問題や低所得者問題等国保制度を抱える構造問題に対して国と地方が一体となって取り組む新たな仕組みを創設することにより、国保事業の運営のいっそうの安定を図ることとした。

7月20日 社会保障制度審議会に国保基本問題特別委員会が設置された。

10月19日 国民健康保険法施行五十周年記念式典が日比谷公会堂で挙行された。

#### 平成元年

5月31日 健康保険法施行令等の一部を改正する政令（政令第161号－元.6.1施行）により、高額療養費の自己負担限度額が5万7千円（低所得世帯については、3万1,800円）に改められた。

12月14日 社会保障制度審議会が国民健康保険制度の長期安定確保策について（意見）をまとめ、厚生大臣に提出。

12月23日 厚生、大蔵、自治三大臣が社会保障制度審議会の意見等を踏まえ、国保制度の見直しについて合意した。

#### 平成2年

6月7日 国民健康保険法第31次改正（法律第31号－2.6.15施行）：国保制度が構造的に抱

えている低所得層問題について国、都道府県、市町村が協力して財政援助を行う保険基盤安定制度を確立、恒久化するとともに、国庫助成の強化等を図ることにより、国保制度の運営の安定化を図ることとした。

#### 平成 3 年

- 2 月 14 日 国民健康保険法施行令の一部を改正する政令（政令第 17 号－3. 4. 1 施行）により、保険料の賦課等についての基準が定められた。
- 4 月 26 日 健康保険法施行令等の一部を改正する政令（政令第 148 号－3. 5. 1 施行）により、高額療養費の自己負担限度額が 6 万円（低所得世帯については、3 万 3, 600 円）に改められた。
- 10 月 4 日 国民健康保険法第 32 次改正：老人保健法等の一部を改正する法律（法律第 89 号－4. 4. 1 施行）により、老人訪問看護制度の創設、初老期痴呆（現在は認知症）老人の老人保健施設の利用を認める等の制度改正が行われ、これに伴い必要な規定の整備が行われた。

#### 平成 4 年

- 3 月 7 日 健康保険法の規定による療養に要する費用の額の算定方法の一部改正（厚生省告示第 35 号）が告示され、平成 4 年 4 月 1 日から施行された。（診療報酬の引上げ率は、医科 5. 4%、歯科 2. 7%、調剤 1. 9%であった。）
- 3 月 10 日 薬価基準が改正された。（平成 4 年 4 月 1 日より施行）この結果、医療費の約 2. 4 %の引下げとなった。
- 3 月 31 日 国民健康保険法第 33 次改正：健康保険法等の一部を改正する法律（法律第 7 号－4. 6. 30 施行）により、国保を含めた医療保険制度全般について審議する医療保険審議会が創設され、これに伴い必要な規定の整備が行われた。
- 4 月 10 日 国民健康保険法施行令及び国民健康保険の国庫負担金及び被用者保険等保険者拠出金等の算定等に関する政令の一部を改正する政令（政令第 132 号公布施行）により、国保事務費のうち、市町村職員の給与費相当分を一般財源化するとともに、あわせて、市町村国保について、保険者の責めに帰することができない特別の事情（低所得者の応能保険料負担能力の不足及び病院床数の過剰）による国保財政の負担増に対して一般会計からの繰入れを認めて所要の地方財政措置を講じる国保財政安定化支援事業を創設し、また、助産費補助金の一般財源化を行った。
- 12 月 19 日 厚生、大蔵、自治三大臣が、平成 5 年度の国保制度の見直しについて合意した。

#### 平成 5 年

- 3 月 31 日 国民健康保険法第 34 次改正（法律第 7 号－5. 4. 1 施行）：国保財政安定化支援事業の制度化及び保険基盤安定制度に係る国庫負担の定率負担から定額負担への変更（2 分の 1 → 100 億円）を行った。（いずれも平成 5 年度及び平成 6 年度限りの

暫定措置)

国庫財政安定化支援事業の拡充（特別の事情として被保険者の年齢構成の高齢化を加えた）が行われた。

4月7日 健康保険法施行令等の一部を改正する政令（政令第143号－5.5.1施行）により、高額療養費の自己負担限度額が6万3千円（低所得世帯については、3万5,400円）に改められた。

11月12日 国民健康保険法第35次改正：行政手続法の施行に伴う関係法律の整備に関する法律（法律第89号－6.10.1施行予定）により、行政手続法の制定に伴う規定の整備が行われた。

#### 平成6年

4月18日 国民健康保険法施行令及び国民健康保険の国庫負担金及び被用者保険等保険者拠出金等の算定等に関する政令の一部を改正する政令（政令第123号－公布日施行）により、事務費負担金中市町村の一般行政事務と一体とな行われる国保事務に係る経費を一般財源化した。

6月29日 国民健康保険法第36次改正：健康保険法等の一部を改正する法律（法律第56号－6.10.1施行）により、付添看護・介護に係る給付の改革、在宅医療の推進、入院時の食事に係る給付の見直し等健康保険制度に準じた改正が行われるとともに、療養取扱機関が廃止され健康保険法上の保険医療機関へ統一され、社会福祉施設入所者に対する住所地主義の特例（7.4.1施行）が設けられた。

12月9日 平成7年の国民健康保険制度の改正について、医療保険審議会の意見の取りまとめが行われた。

12月22日 厚生、大蔵、自治三大臣が、平成7年度の国保制度の見直しについて合意した。

#### 平成7年

3月31日 国民健康保険法第38次改正（法律第53号－7.4.1施行）：同日付公布の国民健康保険法施行令等の一部を改正する政令（政令第150号－7.4.1施行）と合わせ以下の改正が行われた。

1. 応益割合に応じた保険料（税）軽減制度の拡充
2. 高額医療費共同事業の拡充・制度化
3. 基準超過医療費共同負担制度に係る指定基準等の引下げ
4. 国保財政安定化支援事業及び保険基盤安定制度に係る暫定措置の継続（平成7年度及び8年度）。(保険基盤安定制度に係る国庫負担は平成7年度170億円、平成8年度240億円)
5. 賦課限度額の改定（50万円→52万円）及び精神・結核医療に係る住所地特例の創設

## 平成8年

- 5月17日 健康保険法施行令等の一部を改正する政令（政令第148号－8.6.1施行）により、高額療養費の自己負担限度額が6万3千6百円に改められた。
- 8月16日 健康保険の食事療養に係る標準負担額を定める件（厚生省告示第203号－8.10.1施行）により、標準負担額は760円（低所得者650円、低所得者であって90日を超えて入院している者500円）に改められた。
- 12月6日 平成9年の国民健康保険制度の改正について、医療保険審議会の意見の取りまとめが行われた。
- 12月19日 厚生、大蔵、自治三大臣が、平成9年度の国保制度の見直しについて合意した。

## 平成9年

- 2月5日 国民健康保険法施行令の一部を改正する政令（政令第11号－9.4.1施行）により、賦課限度額の改正（52万円→53万円）が行われた。
- 6月20日 国民健康保険法改正：健康保険法等の一部を改正する法律（法律第94号－9.9.1施行）等により次の改正が行われた。
1. 保険基盤安定制度の国庫負担の段階的復元
  2. 国保財政安定化支援事業の継続
  3. 高額医療費共同事業の拡充
  4. 国保組合の国庫補助の見直し
  5. 薬剤に係る一部負担金の導入

## 平成10年

- 2月18日 国民健康保険法施行令の一部を改正する政令（政令第25号－10.4.1施行）により、保険料軽減基準の改正が行われた。（四割軽減および五割軽減の被保険者一人当たりの加算額24万円→24万5千円）
- 6月17日 国民健康保険法の一部を改正する法律（法律第109号－10.7.1施行）により、退職被保険者等に係る老人医療費拠出金の負担方法の見直し等の改正が行われた。

## 平成11年

- 9月3日 介護保険法及び介護保険法施行法の施行に伴う関係政令の整備等に関する政令（政令第262号－12.4.1施行）により、介護納付金の納付に要する費用に充てるための保険料を賦課するための市町村の保険料の賦課に関する基準について、所要の整備が行われた。

## 平成12年

- 1月12日 国民健康保険法施行令の一部を改正する政令（政令第13号－12.4.1施行）により、介護納付金の納付に要する費用に充てるための保険料の賦課額についての限度額が7万円と定められた。

4月1日 地方分権を図るための関係法律の整備等に関する法律（法律第87号）の施行により、これまで団体委任事務であった国民健康保健事業が市町村の自治事務となった。

12月6日 健康保険法等の一部を改正する法律（法律第140号－13.1.1施行）等により、次の改正が行われた。

1. 高額療養費の自己負担限度額の改正

$$\left[ \begin{array}{ll} 6万3,600円 \rightarrow \text{一般} & 6万3,600円 + (\text{医療費} - 31万8,000円) \times 0.01 \\ & \text{上位所得者} \quad 12万1,800円 + (\text{医療費} - 60万9,000円) \times 0.01 \end{array} \right]$$

2. 入院時の食事療養に係る標準負担額の改正（760→780円）

3. 国保における海外療養費制度の創設

4. 住所地特例の拡大（長期入院一般についても適用）

5. 老人保健制度の改正（低率1割負担の導入、高額医療費支給制度の創設  
薬剤一部負担の廃止）等

平成13年

1月6日 中央省庁等改革基本法（平成10年法律第103号）による省庁編成に伴い、厚生省と労働省が統合され、厚生労働省が発足した。  
旧厚生省保険局は厚生労働省保険局となった。

2月14日 健康保険法施行規則等の一部を改正する省令（厚生労働省令第12号－13.4.1施行）により、一人に一枚の被保険者証を発行することとなった。

平成14年

3月25日 地方自治法施行令の一部を改正する政令（政令第55号－14.4.1施行）により市町村の国保特別会計の会計年度所属区分が現行の診療月ベース（4月～3月）から審査月ベース（4月～3月）に改正が行われた。

8月2日 健康保険法等の一部を改正する法律（法律第102号－14.10.1及び15.4.1施行）により次の改正が行われた。

1. 給付率の改正

69歳以下	7割→	3歳未満	8割
70歳以下	9割→	3歳～69歳	7割
		70歳～74歳	9割（一定以上所得者は8割）
		75歳以上	〃

2. 高額療養費の自己負担限度額の改正

69歳以下の者

現行 一般  $6万3,600円 + (\text{医療費} - 31万8,000円) \times 0.01$   
上位所得者  $12万1,800円 + (\text{医療費} - 60万9,000円) \times 0.01$



↓

14. 10. 1	一 般	7 万2, 300円 + (医療費 - 36万1, 500円) × 0. 01
	上位所得者	13万9, 800円 + (医療費 - 69万9, 000円) × 0. 01

↓

15. 4. 1	一 般	7 万2, 300円 + (医療費 - 24万1, 000円) × 0. 01
	上位所得者	13万9, 800円 + (医療費 - 46万9, 000円) × 0. 01

70歳以上の高齢者

現行 外来 一般、低所得者 3, 200円 (大病院5, 300円)

入院 一般 3 万7, 200円、低所得者(住民税非課税) 2 万4, 600円

低所得者 (老齢福祉年金受給者) 1 万5, 000円

↓

14. 10. 1	外来	一般 1 万2, 000円、一定以上所得者 4 万200円、低所得 I、 低所得 II 8, 000円
	入院	一般 4 万200円、一定以上所得者 7 万2, 300円 + (医療費 - 36万1, 500円) × 0. 01、低所得 I 1 万5, 000円、低所得 II 2 万4, 600円

3. 外来薬剤一部負担金の廃止
4. 退職被保険者等に係る老人保健医療費拠出金の見直し
5. 基準超過費用額の算定の見直し
6. 広域化等支援基金の創設
7. 保険料の不均一賦課の導入
8. 高額医療費共同事業の拡充、制度化
9. 保険者支援制度の導入
10. 保険料 (税) の算定方法の見直し
11. 老人保健制度の改正

(対象年齢の引上げ、老健拠出金の算定方法の改正、公費負担割合の拡充)

平成15年

- |        |  |
|--------|--|
| 1 月15日 | 国民健康保険法施行令の一部を改正する政令 (政令第 7 号 - 15. 4. 1 施行) により、介護納付金分の賦課限度額の改正 (7 万円 → 8 万円) が行われた。            |
| 3 月28日 | 医療保険制度体系及び診療報酬体系に関する基本方針 (閣議決定) が策定された。保険者の再編・統合を計画的に進め、広域連合等の活用により、都道府県においてより安定した保険運営を目指すこととした。 |
| 10月28日 | 国民健康保険法施行令等の一部を改正する政令 (政令第461号) により、商品先物取引に係る雑所得等の課税の特例の改正に伴う保険料の賦課等の規定の整備を                      |

行った。

#### 平成16年

- 6月8日 国民健康保険法施行規則の一部を改正する省令（厚生省令第103号）により、外国人の適用除外要件を明確に規定した。
- 6月9日 市町村の合併の特例等に関する法律の施行に伴う国民健康保険の保険料の賦課に関する経過措置に関する政令（政令第192号－17.4.1施行）により、市町村合併による不均一の保険料の賦課については、なお従前の例によることとした。

#### 平成16年

- 7月30日 国民健康保険法に基づく保健事業の実施等に関する指針（厚生労働省告示第307号）により、保険者が行う健康教育、健康診査など被保険者の健康保持増進のために必要な事業を効果的かつ効率的に実施するための基本的な考えを示した。
- 11月26日 政府・与党協議会で平成18年度までの三位一体改革の全体像が合意され、国保については地方への税源移譲（7,000億円程度）を前提に、都道府県負担を導入するとされた。
- 12月24日 「三位一体の改革について」が閣議決定。

#### 平成17年

- 4月1日 国の補助金等の整理及び合理化等に伴う国民健康保険法等の一部を改正する法律（法律第25号）が公布、同日施行された。改正の趣旨としては、国保財政をより安定的なものとするため都道府県調整交付金を導入し、都道府県が国保運営に、より積極的に関与できるようその役割を強化したこと、また、それにより市町村の保険者努力がより適正に評価されることを目的としたものである。

#### 平成18年

- 3月6日 健康保険法の規定による診療報酬の算出方法を定める件（厚生労働省告示第92号－18.4.1適用）及び使用薬剤の薬価（薬価基準）を定める件（厚生労働省告示第95号－18.4.1適用）が告示され、診療報酬が1.36%、薬価等が1.8%の引き下げとなった。また、入院時食事療養費に係る食事療養の額の算定に係る基準（厚生労働省告示第99号－18.4.1適用）も併せて告示され、入院時の食事療養の評価が1日単位から1食単位に改正された。
- 3月10日 国民健康保険法施行令の一部を改正する政令（政令第34号－18.4.1施行）により、介護納付金分の賦課限度額の改正（8万円→9万円）が行われた。
- 3月20日 国民健康保険の事務費負担金等の交付額等の算定に関する省令の一部を改正する省令（平成18年厚生労働省令第44号）により、国保組合の普通調整補助金について、現行の5段階からきめ細かい10段階の補助率への改正が行われた（平成20年度まで段階的に実施）。



平成18年

6月21日 健康保険法等の一部を改正する法律（法律第83号－18.4.1適用、公布日、18.10.1及び20.4.1施行）により次の改正が行われた。

（公布日施行）

1. 国保財政基盤強化策の継続

（18.10.1施行）

2. 現役並み所得を有する高齢者の患者負担の見直し（2割→3割）

3. 療養病床に入院する高齢者の食費・居住費の見直し

4. 保険診療と保険外診療との併用について再構成

5. 保険財政共同安定化事業の創設

（20.4.1施行）

6. 70～74歳の高齢者の患者負担の見直し（1割→2割）

7. 乳幼児の患者負担軽減措置（2割）の拡大（3歳未満→義務教育就学前）

8. 高額医療・高額介護合算制度の創設

9. 後期高齢者（75歳以上）を対象とした後期高齢者医療制度の創設

10. 前期高齢者（65～74歳）の医療費に係る財政調整制度の創設

11. 前期高齢者の年金からの特別徴収制度の創設

7月21日 老人保健法施行令等の一部を改正する政令（政令第241号－公布日施行）により、70歳以上の被保険者について次の改正が行われた。

1. 現役並み所得者の判定基準とする収入の額の改正

現行 高齢者複数世帯 621万円

高齢者単身世帯 484万円

↓

18. 8. 1 高齢者複数世帯 520万円

高齢者単身世帯 383万円

2. 低所得者Ⅰ区分の雑所得の算定に係る公的年金控除額の改正

現行 65万円

↓

18. 8. 1 80万円

8月30日 健康保険法等の一部を改正する法律の施行に伴う関係政令の整備等に関する政令（政令第286号－18.10.1施行）により、高額療養費の自己負担限度額について次の改正が行われた。

1. 70歳未満の者

一般所得者の自己負担限度額

定額部分 7万2,300円→8万100円

多数該当 4万200円→4万4,400円

上位所得者の基準

年間所得 670万円超→600万円超

上位所得者の自己負担限度額

定額部分 13万9,800円→15万円

多数該当 7万7,700円→8万3,400円

2. 70歳以上の者

一般所得者の自己負担限度額

入院 4万200円→4万4,400円

現役並み所得者の自己負担限度額

入院 定額部分 7万2,300円→8万100円

多数該当 4万200円→4万4,400円

外来 4万200円→4万4,400円

3. 人工透析患者

70歳未満の上位所得者の自己負担限度額

1万円→2万円

平成19年

2月21日 国民健康保険法施行令の一部を改正する政令（政令第26号—19.4.1施行）により、基礎賦課分の賦課限度額の改正（53万円→56万円）が行われた。

10月30日 「高齢者医療の負担のあり方について」が与党高齢者医療制度に関するプロジェクトチームでとりまとめられ、70歳～74歳の一部負担金を20年4月から1割から2割へ引き上げることについて、21年3月までの1年間凍結すること等が決定された。

平成20年

2月1日 国民健康保険法施行令及び国民健康保険の国庫負担金及び被用者保険等保険者拠出金等の算定等に関する政令の一部を改正する政令（政令第17号—20.4.1施行）により、主に次のような改正が行われた。

1. 平成20年度以降の保険料の賦課基準を規定

保険料の賦課額については、基礎賦課額、後期高齢者支援金等賦課額及び介護納付金賦課額の合算額とし、基礎賦課額の限度額を47万円、後期高齢者支援金等賦課額の限度額を12万円とした。

2. 制度改正に伴う保険料の緩和措置を規定

制度創設時の後期高齢者又は創設後に75歳に到達する者が国保から後期高齢者

医療制度へ移行しても、同一世帯の国保被保険者の保険料が従前と同程度となるよう、緩和措置を設けた。

### 3. 政令名の変更

- 「国民健康保険の国庫負担金及び被用者保険等保険者拠出金等の算定等に関する政令」の題名を「国民健康保険の国庫負担金等の算定に関する政令」に改めた。
- 3月31日 健康保険法施行令等の一部を改正する政令及び健康保険法施行規則等の一部を改正する省令等が公布（20.4.1施行）され、高齢受給者に係る一部負担金の割合等の判定及び高額療養費の算定基準額の規定の整備等所要の規定の整備が行われた。
- 4月1日 健康保険法等の一部を改正する法律の施行により、旧老人保健法が高齢者の医療の確保に関する法律と改まる等、次のような改正が行われた。

#### 1. 医療費適正化の総合的な推進

- ・医療費適正化計画の策定、保険者に対する一定の予防検診の義務づけ（特定健診・特定保健指導）
- ・70～74歳の者の一部負担割合の見直し（1割→2割）  
ただし、平成20年度は1割に据え置かれている。
- ・乳幼児に対する自己負担軽減（2割負担）の対象年齢を3歳未満から義務教育就学前までに拡大

#### 2. 新たな高齢者医療制度の創設

- ・後期高齢者（75歳以上）を対象とした後期高齢者医療制度の創設
- ・前期高齢者（65歳～74歳）の医療費に係る財政調整制度の創設
- ・退職者医療制度の段階的廃止

国民健康保険における主な補助額及び補助率の変遷（その1）

年度	療養給付補助金	財政調整 交 付 金 財 源	事務費補助額		保健婦補助金			助産費補助金	
	補 助 率		被保険者1人 当たり補助額	補 助 率	保 健 婦 1 人 当たり補助額	保 健 婦 数	補 助 率	基準補助 対 象 額	補 助 率
昭和 24			円 18.47	1／2	円 388,700	人 6,000	1／3	円	
25							〃		
26			42.336	10／10	65,000	6,936	〃		
27			53.70	〃	88,700	5,334	〃		
28	助成交付金 2／10		62.70	〃	98,000	5,334	〃		
29	〃		62.70	〃	108,800	4,700	〃		
30	〃		62.30	〃	108,650	〃	〃		
31	療養給付費 補助改名 2／10		68.601	〃	〃	〃	〃		
32	〃		85.000	〃	114,670	4,400	〃		
33	〃	33年10月 実施 5／100	90.000	〃	114,428	4,300	〃		
34	〃	5／100	95.000	〃	114,198	4,430	〃		
35	〃	〃	(104.278) 100.000	〃	135,038 127,926	〃	〃		
36	36年9月まで2／10 36年10月2／10ほ かに世帯主の結核、 精神2／10	〃	(114.612) 110.000	〃	71,681 163,396	4,755	〃		
37	25／100ほかに世 帯主の結核、精神 2／10	〃	(125.929) 120.000	〃	184,966 175,132	5,128	〃	37年12月 実施 2,000	1／3

（注）（ ）内の数字は、当該年度における予算補正後の額である。

国民健康保険における主な補助額及び補助率の変遷（その2）

年 度	療養給付費負担金 （補助金）及び 負担率（補助率）	財 政 調 整 交 付 金 財 源 率	事務費負担額		保健婦補助金			助産費補助金		国 民 健 康 保 険 組 合 臨 時 調 整 金
			被 保 険 者 1 人 当 たり 補 助 額	補 助 率	保 健 婦 1 人 当 たり 補 助 額	保 健 婦 数	補 助 率	基 準 補 助 対 象 額	補 助 率	
昭 和 38	25/100、ほかに世 帯主の結核、精神 2/10	8.8/100	(135.16) 130.00	10/10	(317,374) 1,303,283	5,128	1/3	2,000	1/3	
39	"	10/100	市町村 (157.31) 組 合 150.00 (146.82) 140.00	"	(344,641) 1,326,165	5,431	"	"	"	
40	"	"	市町村 (208.15) 組 合 200.00 (155.89) 150.00	"	(372,489) 356,102	5,576	"	"	"	
41	市町村40/100 組合 25/100 ほかに世帯主の結 核、 精神2/10	5/100	市町村 (259.88) 組 合 250.00 (166.19) 160.00	"	(397,994) 2,382,679	"	"	"	"	
42	"	"	市町村 (315.39) 組 合 300.00 (179.02) 170.00	"	(436,220) 413,413	"	"	"	"	1億円
43	"	"	市町村 (357.50) 組 合 340.00 (194.64) 184.75	"	(476,827) 451,150	5,548	"	"	"	"
44	"	"	市町村 (413.53) 組 合 385.00 (216.60) 199.95	"	(531,530) 490,665	5,447	"	※ 2,000	"	"
45	"	"	市町村 (479.60) 組 合 435.00 (246.53) 220.58	"	(609,173) 541,174	5,373	"	※ 10,000	"	5億円
46	"	"	市町村 (540.04) 組 合 490.00 (276.82) 248.08	"	(682,615) 623,374	5,298	"	"	"	9億円
47	"	"	市町村 (601.22) 組 合 550.00 (308.14) 278.82	"	(895,497) 809,385	5,098	"	10,000	"	25億円
48	"	"	市町村 (389.31) 組 合 606.00 (335.90) 308.13	"	(1,216,087) 1,063,598	4,926	"	"	"	43億円

（注）（ ）内の数字は、当該年度における予算補正後の額である。

※ 昭和44年9月より3ヶ年計画で10,000円（各年度とも被保険者数で1/3にあたる保険者について実施）に引き上げた。

国民健康保険における主な補助額及び補助率の変遷（その3）

年度	療養給付費負担金 （補助金）及び 負担率（補助率）	財政調整 交付金 財源率	保険基 盤安定 負担金	事務費負担額 被保険者1人 当たり補助額	補助 率	保健婦1人 当たり補助額	保健婦数	補助 率	助産費補助金 基準補助 対象額	補助 率	臨時財 政交付 金	国民健康保 険組合臨時 調整補助金
昭和 49	市町村40/100 組合25/100 ほかに世帯主の結 核、 精神2/10	5/100		市町村 (894.80) 694.00 組 合 (471.31) 356.15	10/10	(1,963,097) 1,423,642	4,926	1/3	20,000 (49.4月、 から実施)	1/3	億円 350	億円 70
50	"	"		市町村 (1,135.35) 967.00 組 合 (528.01) 476.00	"	(2,189,802) 1,967,983	5,431	"	40,000 (50.7月、 3/4実施)	"	555	105
51	" 組合について： 財政力等に応じて 40/100まで増減	"		市町村 (1,213.23) 1,148.00 組 合 (562.21) 528.38	"	(2,325,687) 2,188,838	5,576	"		"	683	132
52	"	"		市町村 (1,305.71) 1,227.51 組 合 (600.87) 528.39	"	(2,909,603) 2,702,126	"	"	60,000 (52.10月、 1/2実施)	"	948	170
53	"	"		市町村 (1,362.73) 1,322.94 組 合 (621.95) 600.87	"	廃止			60,000 (52.10月、 から実施)	"	1,121	59.7
54	"	"		市町村 (1,421.78) 1,374.56 組 合 (646.40) 621.82	"	"			80,000 (52.12月、 から実施)	"	1,312	71
55	"	"		市町村 (1,541.85) 1,480.50 組 合 (677.42) 646.40	"	"			80,000 (54.12月、 1/2実施)	"	1,425	79
56	"	"		市町村 (1,658.62) 1,605.82 組 合 (702.30) 677.60	"	"			100,000 (55.12月、 2/2実施)	"	1,545	88
57	"	"		市町村 (1,676.80) 組 合 (712.88)	"	"			100,000 (57.3月、 1/2実施)	"	1,275	87
58	"	"		市町村 (1,662.13) 1,632.73 組 合 (726.01) 711.15	"	"			100,000 (59.3月、 4/4実施)	"	268	65
59	市町村給付費の 40/100、組合給付 費の32/100、財政 力等に応じて 52/100まで増減	給付費の 10/100		市町村 (1,825.19) 1,773.59 組 合 (753.70) 726.52	"	"			"	"	廃止	廃止
60	"	"		市町村 (1,866.47) 1,807.21 組 合 (788.55) 760.05	"	"			130,000 (61.1月、 1/3実施)	"	"	"
61	"	"		市町村 (1,917.91) 1,879.37 組 合 (819.30) 800.11	"	"			130,000 (62.3月、 1/2実施)	"	"	"
62	"	"		市町村 (1,947.93) 1,925.35 組 合 (830.66) 819.30	"	"			130,000 (63.3月、 2/3実施)	"	"	"
63	"	"	繰入 総額の 1/2	市町村 (2,033.36) 1,964.45 組 合 (851.41) 830.66	"	"			130,000 (元.3月、 5/6実施)	"	"	"

（注）（ ）内の数字は、当該年度における予算補正後の額である。

昭和49年度には、特別療養給付費補助金160億円、昭和50年度には特別療養給付費補助金100億円、昭和51年度にも特別療養給付費補助金128億円、昭和60年度には、国民健康保険特別交付金1,367億円（補正予算による措置）、昭和61年度、国民健康保険特別交付金970億円、昭和62年度にも国民健康保険特別交付金1,008億円（補正予算による措置）がある。

国民健康保険における主な補助額及び補助率の変遷（その4）

年度	療養給付費負担金 （補助金）及び 負担率（補助率）	財政調整 交付金 財源率	保険基 盤安定 負担金	事務費負担額 被保険者1人 当たり補助額	補助 率	保健婦1人 当たり補助額	保健婦数 補助率	出産育児一時金補助金 基準補助 対象額	補助 率	臨時 交付金	国民健康保 険組合臨時 調整補助金
平成 元	市町村給付費の 40/100、組合給付 費の32/100、財政 力等に応じて 52/100まで増減	給付費の 10/100	繰入 総額の 1/2	市町村(2,095.85) 2,025.39 組 合 (766.49) 356.15	10/10	廃止		130,000 (2.3月、 6/6実施)	1/3	廃止	廃止
2	"	"	"	市町村(2,327.73) 2,227.17 組 合 (795.05) 759.08	"	"		"	"	"	"
3	"	"	"	市町村(2,526.98) 2,440.45 組 合 (832.55) 796.89	"	"		"	"	"	"
4	"	"	"	市町村(646.85) 646.85 組 合 (857.28) 833.67	"	"		240,000 (4.4月、 実施)	定額	"	"
5	"	"	100億円	市町村(351.64) 351.64 組 合 (869.92) 871.86	"	"		"	"	"	"
6	"	"	"	市町村(85.48) 85.48 組 合 (879.74) 885.55	"	"		300,000 (6.10月、 実施)	"	"	"
7	"	"	170億円	市町村(85.48) 85.48 組 合 (891.37) 895.65	"	"		"	"	"	"
8	"	"	240億円	市町村(85.48) 85.48 組 合 (889.50) 889.58	"	"		"	"	"	"
9	"	"	450億円	市町村(87.14) 87.14 組 合 (902.96) 899.45	"	"		"	"	"	"
10	"	"	670億円	市町村(-) - 組 合 (683.55) 679.66	"	"		"	"	"	"
11	"	"	繰入 総額の 1/2	市町村(-) - 組 合 (676.90) 685.71	"	"		"	"	"	"
12	"	"	"	市町村(-) 88.16 組 合 (673.67) 51.04 介護分 678.98	"	"		"	"	"	"
13	"	"	"	市町村(-) 88.16 組 合 (673.71) 51.04 介護分 675.74	"	"		"	"	"	"
14	"	"	"	市町村(-) 88.16 組 合 (659.59) 51.04 介護分 676.20	"	"		"	"	"	"

（注）（ ）内の数字は、当該年度における予算補正後の額である。

国民健康保険における主な補助額及び補助率の変遷（その4）

年度	療養給付費負担金 （補助金）及び 負担率（補助率）	財政調整 交付金 財源率	保険基 盤安定 負担金	事務費負担額		保健婦補助金			出産育児一時金補助金		臨時財 政調整 金	国民健康保 険組合臨時 調整補助金
				被保険者1人 当たり補助額	補助 率	保健婦1人 当たり補助額	保健婦数	補助 率	基準補助 対象額	補助 率		
平成 15	市町村給付費の 40/100、組合給付 費の32/100、財政 力等に応じて 52/100まで増減	給付費の 10/100	繰入 総額の 1/2	市町村 ( - ) 介護分 88.16 組 合 - 介護分 (647.96) 51.04 665.38	10/10	廃 止			300,000 (6.10月、 実施)	定額	廃 止	廃 止
16	〃	〃	〃	市町村 ( - ) 介護分 - 組 合 (652.00) 介護分 51.04 652.19	〃	〃			〃	〃	〃	〃
17	市町村給付費の 36/100、組合給付 費の32/100、財政 力等に応じて 52/100まで増減	給付費の 9/100	〃	市町村 ( - ) 介護分 - 組 合 (655.45) 介護分 51.04 656.36	〃	〃			〃	〃	〃	〃
18	市町村給付費の 34/100、組合給付 費の32/100、財政 力等に応じて 55/100まで増減	〃	〃	市町村 ( - ) 介護分 - 組 合 (658.98) 介護分 51.04 658.92	〃	〃			350,000 (18.10月、 実施)	〃	〃	〃
19	〃	〃	〃	市町村 ( - ) 介護分 - 組 合 (664.65) 介護分 51.04 664.56	〃	〃			〃	〃	〃	〃
20	〃	〃	〃	市町村 ( - ) 介護分 - 組 合 (662.08) 介護分 51.04 662.08	〃	〃			〃	〃	〃	〃

（注）（ ）内の数字は、当該年度における予算補正後の額である。



平成22年 6 月 8 日 印 刷

平成22年 6 月20日 発 行

平 成 20 年 度

## 国 民 健 康 保 険 事 業 年 報

編集・発行 厚 生 労 働 省 保 健 局

印 刷 大 和 綜 合 印 刷 株 式 会 社

○本冊子は、グリーン購入法（国等による環境物品等の調達の推進等に関する法律）に基づく基本方針の判断の基準を満たす紙を使用しています。

○リサイクル適正の表示：紙へリサイクル可

本冊子は、グリーン購入法に基づく基本方針における「印刷」に係る判断の基準にしたがい、印刷用の紙へのリサイクルに適した材料 本文〔Aランク〕、表紙〔Cランク〕を用いて作製しています。