

平成 19 年 度

国民健康保険事業年報



厚生労働省保険局

平成 19 年度国民健康保険事業年報 正誤表

2010/9/13

「事業概況」、「年度別・月別統計表」、「都道府県別統計表」、「集計表」及び「保険者別データ」のエクセルファイルについては、訂正後のデータに差し替えてホームページに再掲載を行っております。

◎事業概況

1 一般状況

(1) 保険者数, 世帯数及び被保険者数

	正	誤
43 ページ 3～6 行目	平成 19 年度末における世帯数は市町村 25,580 千世帯、国保組合 <u>1,715</u> 千世帯、合計 <u>27,295</u> 千世帯となっている。世帯数は毎年度増加の傾向にあり、前年度と比べ <u>81</u> 千世帯 <u>0.3%</u> 増加している。	平成 19 年度末における世帯数は市町村 25,580 千世帯、国保組合 <u>1,703</u> 千世帯、合計 <u>27,283</u> 千世帯となっている。世帯数は毎年度増加の傾向にあり、前年度と比べ <u>68</u> 千世帯 <u>0.2%</u> 増加している。

表1 (45 ページ)

	正	誤
総数 平成 19 年度	27,295	27,283
組合 平成 19 年度	1,715	1,703

5 保険料(税)の状況

	正	誤
76 ページ 7～8 行目	平成 19 年度の 1 世帯当たり調定額は <u>164,030</u> 円で前年度と比べ <u>0.6%</u> の増加となっている。	平成 19 年度の 1 世帯当たり調定額は <u>164,100</u> 円で前年度と比べ <u>0.7%</u> の増加となっている。

表 28 (76 ページ)

	正		誤	
	1 世帯当たり調定額		1 世帯当たり調定額	
	金額	対前年度比	金額	対前年度比
総数 平成 19 年度	164,030	1.006	164,100	1.007

◎統計表

第1表 年度別、月別一般状況「全体」（80 ページ）

年度別、月別	正		誤	
	総数	国保組合	総数	国保組合
	世帯数	世帯数	世帯数	世帯数
	総数	総数	総数	総数
【年度末現在】 19	27,295,133	1,715,297	27,283,319	1,703,483
【年度平均】 19	27,343,356	1,726,616	27,331,587	1,714,847
平成 19 年 4 月	27,420,770	1,724,835	27,409,209	1,713,274
5 月	27,401,914	1,729,482	27,390,204	1,717,772
6 月	27,387,411	1,731,010	27,375,691	1,719,290
7 月	27,373,414	1,731,111	27,361,670	1,719,367
8 月	27,353,186	1,729,713	27,341,443	1,717,970
9 月	27,349,666	1,728,558	27,337,917	1,716,809
10 月	27,356,826	1,728,071	27,345,004	1,716,249
11 月	27,337,799	1,729,143	27,325,943	1,717,287
12 月	27,321,553	1,727,840	27,309,693	1,715,980
平成 20 年 1 月	27,316,441	1,724,297	27,304,626	1,712,482
2 月	27,291,934	1,720,201	27,280,083	1,708,350
3 月	27,295,133	1,715,297	27,283,319	1,703,483

第1表 年度別、月別一般状況「全体」（続き）（82 ページ）

年度別、月別	正					誤				
	総数					総数				
	退職被保険者等					退職被保険者等				
年度別、月別	(再掲) 一定以上所得者	本人				(再掲) 一定以上所得者	本人			
		(再掲) 3 歳未満	(再掲) 70 歳以上一般	(再掲) 一定以上所得者	(再掲) 一定以上所得者		(再掲) 3 歳未満	(再掲) 70 歳以上一般	(再掲) 一定以上所得者	(再掲) 一定以上所得者
【年度末現在】						42,960	4,449,322	・	607,495	40,957
平成 15 年度	42,960	4,449,322	・	607,495	40,957	72,878	4,967,626	・	1,037,405	68,056
16	72,878	4,967,626	・	1,037,405	68,056	98,563	5,497,992	・	1,510,860	89,118
17	98,563	5,497,992	・	1,510,860	89,118	264,973	5,993,807	・	1,848,392	236,040
18	264,973	5,993,807	・	1,848,392	236,040	286,271	6,153,744	・	2,126,315	250,901
19	286,271	6,153,744	・	2,126,315	250,901					
【年度平均】						27,398	4,205,300	・	・	・
平成 15 年度	27,398	4,205,300	・	・	・	55,695	4,729,201	・	802,975	52,550
16	55,695	4,729,201	・	802,975	52,550	82,869	5,224,017	・	1,248,400	76,060
17	82,869	5,224,017	・	1,248,400	76,060	184,335	5,759,107	・	1,650,698	165,599
18	184,335	5,759,107	・	1,650,698	165,599	276,231	6,161,761	・	2,016,903	243,576
19	276,231	6,161,761	・	2,016,903	243,576	42,960	4,449,322	・	607,495	40,957

	正				誤			
	総数				総数			
	退職被保険者等				退職被保険者等			
年度別、月別	家族				家族			
		(再掲) 3 歳未満	(再掲) 70 歳以上一 般	(再掲) 一定以上 所得者		(再掲) 3 歳未満	(再掲) 70 歳以上一般	(再掲) 一定以上 所得者
【年度末現在】					2,088,161	1,488	55,440	2,003
平成 15 年度	2,088,161	1,488	55,440	2,003	2,311,813	1,457	111,381	4,822
16	2,311,813	1,457	111,381	4,822	2,495,474	1,417	194,788	9,445
17	2,495,474	1,417	194,788	9,445	2,651,595	1,395	280,085	28,933
18	2,651,595	1,395	280,085	28,933	2,666,167	1,300	343,690	35,370
19	2,666,167	1,300	343,690	35,370				
【年度平均】					1,991,337	1,661	・	・
平成 15 年度	1,991,337	1,661	・	・	2,223,105	1,484	79,136	3,145
16	2,223,105	1,484	79,136	3,145	2,420,193	1,444	147,698	6,809
17	2,420,193	1,444	147,698	6,809	2,589,928	1,441	231,847	18,736
18	2,589,928	1,441	231,847	18,736	2,708,404	1,371	320,690	32,655
19	2,708,404	1,371	320,690	32,655	2,088,161	1,488	55,440	2,003

第2－4表 年度別、月別医療費の状況「3 歳未満分再掲」(その3)－退職者医療分－（114 ページ）

正	誤
年度別、月別	年度別、月別
【4 月～3 月ベース】	【4 月～3 月ベース】
平成 15 年度	平成 15 年度
16	16
17	17
18	18
19	20
【3 月～2 月ベース】	【3 月～2 月ベース】
平成 15 年度	平成 15 年度
16	16
17	17
18	18
19	20

第7表 都道府県別一般状況(その1)－保険者数、事務職員数、世帯数－（175 ページ）

	正		誤	
	世帯数		世帯数	
	年度末現在	年度平均	年度末現在	年度平均
組合	1,715,297	1,726,616	1,703,483	1,714,847
合計	27,295,133	27,343,356	27,283,319	27,331,587

第 10 表 都道府県別経理状況 ―経理関係諸率― (202 ページ)

	正	誤
	1 世帯当たり保険料(税) 調定額(現年度分)	1 世帯当たり保険料(税) 調定額(現年度分)
	全世帯分	全世帯分
組合	288,139	290,116
合計	164,030	164,100

◎集計表

国民健康保険事業状況報告書(事業年報)A表集計表【全国(国保組合)計】 (342 ページ)

○一般状況

	正		誤	
	本年度末現在	年度平均	本年度末現在	年度平均
世帯数	1,715,297	1,726,616	1,703,483	1,714,847

国民健康保険事業状況報告書(事業年報)A表集計表【全国(市町村・国保組合)計】 (343 ページ)

○一般状況 (事業年報全体版 343 ページ)

	正		誤	
	本年度末現在	年度平均	本年度末現在	年度平均
世帯数	27,295,133	27,343,356	27,283,319	27,331,587

国民健康保険事業状況報告書(事業年報)B 表集計表【全国(市町村)計】 (344 ページ)

○経理状況

1. 収入状況及び支出状況

収入一科目

	正	誤
収支状況	黒字額(1612)	黒字額(1667)
	赤字額(192)	赤字額(151)

国民健康保険事業状況報告(事業年報)B表集計表【全国(国保組合)計】 (345 ページ)

○経理状況

1. 収入状況及び支出状況

収入－(再掲)介護分

科 目		正	誤
国庫支出金	療養給付費等負担金	27,392,492	28,493,989
	計	27,523,012	28,624,509
合 計		67,123,251	68,224,748

収入－科目

	正	誤
収支状況	黒字額(165)	黒字額(164)
	赤字額(0)	赤字額(1)

国民健康保険事業状況報告(事業年報)B表集計表【全国(市町村・国保組合)計】 (346 ページ)

○経理状況

1. 収入状況及び支出状況

収入－(再掲)介護分

科 目		正	誤
国庫支出金	療養給付費等負担金	257,286,505	258,388,002
	計	318,483,702	319,585,199
合 計		699,481,764	700,583,261

収入－科目

	正	誤
収支状況	黒字額(1777)	黒字額(1831)
	赤字額(192)	赤字額(152)

平成 19 年 度

国民健康保険事業年報

厚生労働省保険局

ま え が き

この年報は、平成19年度における国民健康保険の事業概況を過去の推移を含めてまとめたものである。

昭和29年度から国民健康保険に関する統計表を作成して毎年度「国民健康保険事業状況」として発表し、これを昭和36年度まで続けてきた。

昭和37年度に現在のような体裁のもとに「国民健康保険事業年報」として発表して以来、医療保険制度の変遷を収載する内容に反映させながら現在に至っており、平成19年度はその第46回目である。

わが国は、国民皆保険のもと、安心して医療を受けることができる医療制度を実現し、世界最長の平均寿命や高い保険医療水準を達成してきた。しかしながら、急速な少子高齢化、経済の低成長への移行、国民生活や意識の変化など、大きな環境変化に直面している。そのため、国民皆保険を堅持し、将来にわたって医療保険制度の持続的かつ安定的な運営を確保するため、平成18年度より健康保険法等の一部を改正する法律（法律第83号—平成18年6月21日）の施行に基づく制度改正が順次行われ、平成20年4月には新たな高齢者医療制度の創設や医療費適正化計画等の改正が行われたところである。

このような状況のもとにあって、今後の国民健康保険制度の改善、運営のあり方について検討するためには、現状を分析し、将来の姿を予測することが不可欠である。

そうした意味から、国民健康保険に関係している各位が、この年報を統計資料として大いに活用されることを心から期待する。

平成21年9月

厚生労働省保険局長

外 口 崇

例 言

- 1 この年報は、平成19年度における国民健康保険の事業状況を収録することを主な目的とするものであるが、国民健康保険事業全般についても過去年数の間における事業状況の推移を比較観察し、併せて利用者の便宜のために国民健康保険制度の概要及び沿革を掲載した。
- 2 この年報は、各保険者の平成19年度国民健康保険事業状況報告書（事業年報）、平成19年度国民健康保険退職者医療事業状況報告書（退職者医療事業年報）及び平成19年度国民健康保険診療施設事業状況報告書に基づいて編集したものである。
- 3 この年報における国民健康保険の経営主体の種別は、経営主体が市町村又は特別区の場合には市町村、国民健康保険組合である場合には国保組合と称した。
- 4 統計表（事業年報及び退職者医療事業年報）は、第1表から第6表までが年度別、月別に一般状況、保険給付状況等をみたものであり、また、第7表から第15表までが都道府県別に一般状況、経理状況、保険給付状況、診療状況などをみたものになっている。
- 5 国民健康保険の被保険者は、一般被保険者、退職被保険者等に区分され、一般被保険者は老人医療受給対象者とその他に分かれている。また、医療費等は国民健康保険分、退職者医療分及び老人保健分に区分されている。したがって、本統計表では被保険者数については総数、一般被保険者数（老人医療受給対象者を除く。）、退職者被保険者数及び老人医療受給対象者数ごとに集計し、また医療費等については、総数、国民健康保険分（一般被保険者分）と退職者医療分、国民健康保険分（一般被保険者分）、退職者医療分及び老人保健分の5つに分けて各々集計した。
- 6 世帯数及び被保険者数の年度平均値（平成19年度）は、市町村は平成19年3月から平成20年2月（3～2月ベース）、国民健康保険組合は平成19年4月から平成20年3月（4～3月ベース）の平均値であり、総数はそれぞれ異なるベースの値で合計している。
- 7 平成19年度の一般被保険者及び退職者医療分の療養の給付額について、市町村は平成19年3月診療分から平成20年2月診療分までの値を用いており、国民健康保険組合は平成19年4月診療分から平成20年3月診療分までの値を用いており、総数はそれぞれ異なるベースの値で合計している。なお、1人当たり額の算出には年度平均被保険者数を用いている。
- 8 統計表において、合計項目の計数が各構成項目の合計値と一致しない場合があるが、これは四捨五入によるものである。
- 9 都道府県別の統計表（事業年報及び退職者医療事業年報）第7表から第15表において、国保組合の計数はその主たる事務所の所在地を管理する都道府県の計数に含めないで一括して別欄に国保組合合計として計上した。
- 10 統計表第6表及び第15表等の保険給付状況の諸率の計算の基礎となる件数、日数、費用額は次によって計上してある。
 - (1) 件 数 毎月支給決定された件数（療養の給付等については当該月の診療分、療養費等及び

その他の給付については当該月に支給決定された分) の総数である。

(2) 日 数 診療実日数である。ただし、調剤においては処方せん受付枚数、入院時食事療養費・生活療養費においては回数としている。

(3) 費用額 診療報酬点数の費用額をいう。

費用額には患者の一部負担金及び感染症の予防及び感染症に対する医療に関する法律等他の制度によって負担された分を含むものである。

11 統計表などの「一部負担金」には、「薬剤一部負担金」が含まれている。

12 「入院時食事療養費・生活療養費」は、平成17年度以前は「入院時食事療養費」として、日数を単位として集計している。

13 統計表（国民健康保険診療施設事業状況報告書）における施設の種類の通りである。

イ 出張診療所（医師または歯科医師が常時勤務していないで、週または月の特定日にのみ出張して診療を行っている施設）

ロ その他の無床診療所（患者収容施設を有しない施設であって上記「イ」に該当しない場合）

ハ 有床診療所（19人以下の患者収容施設を有する診療施設）

二 病院（20人以上の患者収容施設を有する診療施設）

14 統計表の符号の用法は次のとおりである。

・ 統計項目のありえない場合

… 計数不明または計数を表章することが不適切な場合

－ 計数のない場合

0 計数が表章単位の1/2未満のもの

「－」 負数

目 次

まえがき

例 言

国民健康保険制度の概要	1
国民健康保険制度の沿革	13
事 業 概 況	43
1 一 般 状 況	43
(1) 保険者数, 世帯数及び被保険者数	43
(2) 被保険者の増減状況	43
(3) 出産育児, 葬祭費の支給	44
2 保険給付状況	50
(1) 医療費及び医療給付費	50
(2) 医療費の費用額負区分	51
(3) 高額療養費	52
(4) その他の保険給付	52
3 診 療 状 況	53
(1) 総数, 一般被保険者分, 退職者医療分	53
(ア) 被保険者100人当たり受診件数 (受診率)	53
(イ) 1 件当たり診療費	57
(ウ) 1 件当たり日数	58
(エ) 1 人当たり日数	59
(オ) 1 日当たり診療費	60
(カ) 1 人当たり診療費	61
(2) 老人保健分	65
(ア) 老人医療受給対象者100人当たり受診件数 (受診率)	65
(イ) 1 件当たり診療費	65
(ウ) 1 件当たり日数	66
(エ) 1 人当たり日数	67
(オ) 1 日当たり診療費	67
(カ) 1 人当たり診療費	68
(3) 診療所率の比較	68
4 収 支 状 況	70
(1) 年度別収支状況	70

(2) 平成19年度科目別収支状況	71
(3) 国民健康保険の財政状況（市町村）	74
5 保険料（税）の状況	76
6 診療施設の状況	78
 統計表（事業年報）	
年度別，月別編（第1表～第6表）	
第1表 年度別，月別一般状況「全体」	80
第2－1表 年度別，月別医療費の状況「全体」	
(その1) ー国民健康保険分（一般被保険者分），退職者医療分，老人保健分ー	84
(その2) ー国民健康保険分（一般被保険者分），退職者医療分ー	86
(その3) ー国民健康保険分（一般被保険者分）ー	88
(その4) ー退職者医療分ー	90
(その5) ー老人保健分ー	92
第2－2表 年度別，月別医療費の状況「70歳以上一般分再掲」	
(その1) ー国民健康保険分（一般被保険者分），退職者医療分ー	94
(その2) ー国民健康保険分（一般被保険者分）ー	96
(その3) ー退職者医療分ー	98
第2－3表 年度別，月別医療費の状況「70歳以上一定以上所得者分再掲」	
(その1) ー国民健康保険分（一般被保険者分），退職者医療分，老人保健分ー	100
(その2) ー国民健康保険分（一般被保険者分），退職者医療分ー	102
(その3) ー国民健康保険分（一般被保険者分）ー	104
(その4) ー退職者医療分ー	106
(その5) ー老人保健分ー	108
第2－4表 年度別，月別医療費の状況「3歳未満分再掲」	
(その1) ー国民健康保険分（一般被保険者分），退職者医療分ー	110
(その2) ー国民健康保険分（一般被保険者分）ー	112
(その3) ー退職者医療分ー	114
第3表 年度別，月別療養の給付等内訳の状況「全体」	
(その1) ー国民健康保険分（一般被保険者分），退職者医療分，老人保健分ー	116
(その2) ー国民健康保険分（一般被保険者分），退職者医療分ー	120
(その3) ー国民健康保険分（一般被保険者分）ー	124

(その４) ー退職者医療分ー	128
----------------	-----

(その５) ー老人保健分ー	132
---------------	-----

第４表 年度別，月別高額療養費の状況「全体」

(その１) ー国民健康保険分（一般被保険者分），退職者医療分ー	136
---------------------------------	-----

(その２) ー国民健康保険分（一般被保険者分）ー	140
--------------------------	-----

(その３) ー退職者医療分ー	144
----------------	-----

第５表 年度別，月別その他保険給付の状況 147

第６表 年度別，月別診療費等諸率の状況「全体」

(その１－１) ー国民健康保険分（一般被保険者分），退職者医療分，老人保健分ー	148
---	-----

(その１－２) ー国民健康保険分（一般被保険者分），退職者医療分，老人保健分ー	149
---	-----

(その１－３) ー国民健康保険分（一般被保険者分），退職者医療分，老人保健分ー	150
---	-----

(その１－４) ー国民健康保険分（一般被保険者分），退職者医療分，老人保健分ー	151
---	-----

(その１－５) ー国民健康保険分（一般被保険者分），退職者医療分，老人保健分ー	152
---	-----

(その２－１) ー国民健康保険分（一般被保険者分），退職者医療分ー	153
-----------------------------------	-----

(その２－２) ー国民健康保険分（一般被保険者分），退職者医療分ー	154
-----------------------------------	-----

(その２－３) ー国民健康保険分（一般被保険者分），退職者医療分ー	155
-----------------------------------	-----

(その２－４) ー国民健康保険分（一般被保険者分），退職者医療分ー	156
-----------------------------------	-----

(その２－５) ー国民健康保険分（一般被保険者分），退職者医療分ー	157
-----------------------------------	-----

(その３－１) ー国民健康保険分（一般被保険者分）ー	158
----------------------------	-----

(その３－２) ー国民健康保険分（一般被保険者分）ー	159
----------------------------	-----

(その３－３) ー国民健康保険分（一般被保険者分）ー	160
----------------------------	-----

(その３－４) ー国民健康保険分（一般被保険者分）ー	161
----------------------------	-----

(その３－５) ー国民健康保険分（一般被保険者分）ー	162
----------------------------	-----

(その４－１) ー退職者医療分ー	163
------------------	-----

(その４－２) ー退職者医療分ー	164
------------------	-----

(その４－３) ー退職者医療分ー	165
------------------	-----

(その４－４) ー退職者医療分ー	166
------------------	-----

(その４－５) ー退職者医療分ー	167
------------------	-----

(その５－１) ー老人保健分ー	168
-----------------	-----

(その５－２) ー老人保健分ー	169
-----------------	-----

(その５－３) ー老人保健分ー	170
-----------------	-----

(その５－４) ー老人保健分ー	171
-----------------	-----

(その５－５) ー老人保健分ー	172
-----------------	-----

第7表 都道府県別一般状況

(その1) ー保険者数, 事務職員数, 世帯数ー	174
(その2) ー被保険者数ー	176
(その3) ー被保険者数増減内訳ー	182
(その4) ー介護保険第2号被保険者数ー	184
(その5) ー標準負担額減額状況ー	185

第8表 都道府県別経理状況

(その1) ー収入ー	186
(その2) ー支出ー	190
(その3) ー収支差引残等ー	194
(その4) ー保険料(税)収納状況ー	196

第9表 都道府県別経理状況

(その1) ー(再掲)退職者医療分・収支状況ー	198
(その2) ー(再掲)退職者医療分・保険料(税)収支状況等ー	200

第10表 都道府県別経理状況 ー経理関係諸率ー 202

第11-1表 都道府県別医療費の状況「全体」

(その1) ー国民健康保険分(一般被保険者分), 退職者医療分, 老人保健分ー	206
(その2) ー国民健康保険分(一般被保険者分), 退職者医療分ー	208
(その3) ー国民健康保険分(一般被保険者分)ー	210
(その4) ー国民健康保険分(退職者医療分)ー	212
(その5) ー国民健康保険分(老人保健分)ー	214

第11-2表 都道府県別医療費の状況「70歳以上一般分再掲」

(その1) ー国民健康保険分(一般被保険者分), 退職者医療分ー	216
(その2) ー国民健康保険分(一般被保険者分)ー	218
(その3) ー退職者医療分ー	220

第11-3表 都道府県別医療費の状況「70歳以上一定以上所得者分再掲」

(その1) ー国民健康保険分(一般被保険者分), 退職者医療分ー	222
(その2) ー国民健康保険分(一般被保険者分)ー	224
(その3) ー退職者医療分ー	226
(その4) ー国民健康保険分(一般被保険者分), 退職者医療分, 老人保健分ー	228
(その5) ー老人保健分ー	230

第11-4表 都道府県別医療費の状況「3歳未満分再掲」

(その1) ー国民健康保険分(一般被保険者分), 退職者医療分ー	232
(その2) ー国民健康保険分(一般被保険者分)ー	234

(その 3) ー退職者医療分ー	236
-----------------	-----

第12表 都道府県別療養の給付等内訳の状況

(その 1) ー国民健康保険分 (一般被保険者分), 退職者医療分, 老人保健分ー	238
(その 2) ー国民健康保険分 (一般被保険者分), 退職者医療分ー	242
(その 3) ー国民健康保険分 (一般被保険者分)ー	246
(その 4) ー退職者医療分 (本人, 家族)ー	250
(その 5) ー退職者医療分 (本人)ー	254
(その 6) ー退職者医療分 (家族)ー	258
(その 7) ー老人保健分ー	262

第13表 都道府県別高額療養費の状況

(その 1) ー国民健康保険分 (一般被保険者分), 退職者医療分ー	266
(その 2) ー国民健康保険分 (一般被保険者分)ー	270
(その 3) ー退職者医療分ー	274

第14表 都道府県別その他保険給付の状況 277

第15表 都道府県別診療費等諸率

(その 1-1) ー国民健康保険分 (一般被保険者分), 退職者医療分, 老人保健分ー	278
(その 1-2) ー国民健康保険分 (一般被保険者分), 退職者医療分, 老人保健分ー	279
(その 1-3) ー国民健康保険分 (一般被保険者分), 退職者医療分, 老人保健分ー	280
(その 1-4) ー国民健康保険分 (一般被保険者分), 退職者医療分, 老人保健分ー	281
(その 1-5) ー国民健康保険分 (一般被保険者分), 退職者医療分, 老人保健分ー	282
(その 2-1) ー国民健康保険分 (一般被保険者分), 退職者医療分ー	283
(その 2-2) ー国民健康保険分 (一般被保険者分), 退職者医療分ー	284
(その 2-3) ー国民健康保険分 (一般被保険者分), 退職者医療分ー	285
(その 2-4) ー国民健康保険分 (一般被保険者分), 退職者医療分ー	286
(その 2-5) ー国民健康保険分 (一般被保険者分), 退職者医療分ー	287
(その 3-1) ー国民健康保険分 (一般被保険者分)ー	288
(その 3-2) ー国民健康保険分 (一般被保険者分)ー	289
(その 3-3) ー国民健康保険分 (一般被保険者分)ー	290
(その 3-4) ー国民健康保険分 (一般被保険者分)ー	291
(その 3-5) ー国民健康保険分 (一般被保険者分)ー	292
(その 4-1) ー退職者医療分 (本人, 家族)ー	293
(その 4-2) ー退職者医療分 (本人, 家族)ー	294
(その 4-3) ー退職者医療分 (本人, 家族)ー	295
(その 4-4) ー退職者医療分 (本人, 家族)ー	296

(その４－５) ー退職者医療分(本人, 家族)ー	297
(その５－１) ー退職者医療分(本人)ー	298
(その５－２) ー退職者医療分(本人)ー	299
(その５－３) ー退職者医療分(本人)ー	300
(その５－４) ー退職者医療分(本人)ー	301
(その５－５) ー退職者医療分(本人)ー	302
(その６－１) ー退職者医療分(家族)ー	303
(その６－２) ー退職者医療分(家族)ー	304
(その６－３) ー退職者医療分(家族)ー	305
(その６－４) ー退職者医療分(家族)ー	306
(その６－５) ー退職者医療分(家族)ー	307
(その７－１) ー老人保健分ー	308
(その７－２) ー老人保健分ー	309
(その７－３) ー老人保健分ー	310
(その７－４) ー老人保健分ー	311
(その７－５) ー老人保健分ー	312

統計表(診療施設年報)

第１表 都道府県別診療施設一般状況

(その１) [総数]	314
(その２) [直診勘定分]	316
(その３) [企業会計分]	318

第２表 都道府県別診療施設経理状況

(その１) [直診勘定分]	
[収入]	320
[支出・収支差等]	322
[調定額]	324
(その２) [企業会計分]	
[収益]	326
[費用]	328
[損益差等]	330

第３表 都道府県別診療施設診療状況

(その１) [総数]	332
(その２) [直診勘定分]	334
(その３) [企業会計分]	336

集計表（事業年報）

国民健康保険事業状況報告書（事業年報）A表集計表（平成19年度）	341
国民健康保険事業状況報告書（事業年報）B表集計表（平成19年度）	344
国民健康保険事業状況報告書（事業年報）C表集計表（1）（平成19年度）	347
国民健康保険事業状況報告書（事業年報）C表集計表（2）（平成19年度）	350
国民健康保険事業状況報告書（事業年報）C表集計表（3）（平成19年度）	353
国民健康保険事業状況報告書（事業年報）D表集計表（1）	
老人保健法による医療の給付を受ける者にかかる医療給付状況（平成19年度）	356
国民健康保険事業状況報告書（事業年報）D表集計表（2）	
老人保健法による医療の給付を受ける者にかかる医療給付状況（平成19年度）	359
国民健康保険事業状況報告書（事業年報）E表集計表	
退職者医療にかかる一般状況・経理状況（平成19年度）	362
国民健康保険退職者医療事業状況報告書（退職者医療事業年報）F表集計表（1）	
退職者医療にかかる医療給付状況（平成19年度）	363
国民健康保険退職者医療事業状況報告書（退職者医療事業年報）F表集計表（2）	
退職者医療にかかる医療給付状況（平成19年度）	364
国民健康保険退職者医療事業状況報告書（退職者医療事業年報）F表集計表（3）	
退職者医療にかかる医療給付状況（平成19年度）	365
国民健康保険退職者医療事業状況報告書（退職者医療事業年報）G表集計表	
遡及退職被保険者等の前年度以前振替分	366

国民健康保険制度の概要

1 制度の目的

国民健康保険制度は、原則として被用者保険の適用者以外の国民すべてを被保険者とし、その疾病、負傷、出産又は死亡に関して必要な給付を行い、社会保障及び国民保健の向上に寄与することを目的とする。

2 保 険 者

保険者は、市町村（特別区を含む。以下同じ。）と国民健康保険組合である。

(1) 市町村には国民健康保険を行う義務が課せられている。

なお、昭和59年10月から後述する3の(1)のイ(イ)に掲げる者を対象として、それらの高齢退職者に係る医療について給付と負担の不合理を是正するための退職者医療制度が実施され、その運営は市町村が行うこととされている。

(2) 国民健康保険組合は、同種の事業又は業務に従事する者で組織する団体で、市町村が行う国民健康保険事業の運営に支障を及ぼさないと認められるときに限って、都道府県知事の認可を受けて設立することができる。

3 被 保 険 者

(1) 市町村の場合

ア 市町村の区域内に住所を有する者は、すべて被保険者とする。ただし、次に掲げる者は除く。

(ア) 健康保険、船員保険、国家公務員共済組合、地方公務員等共済組合又は私立学校教職共済組合の被保険者又は組合員等及びその被扶養者

(イ) 健康保険法第3条第2項の規定による被保険者で日雇特例被保険者手帳の交付を受け、その手帳に健康保険印紙を貼り付けるべき余白がなくなるに至るまでの間にある者及びその被扶養者

(ウ) 生活保護法による保護を受けている世帯に属する者

(エ) 国民健康保険組合の被保険者

(オ) 日本の国籍を有しない者であって、出入国管理及び難民認定法に定める在留資格を有しないもの又は在留資格をもって本邦に滞在する者で1年未満の在留期間を決定されたもの

(カ) 日本の国籍を有しない者であって、外国人登録法に基づく登録を受けていないもの

(キ) その他特別の事由がある者で市町村の条例で定めるもの

イ 市町村の行う国民健康保険の被保険者は、次の二種類に分かれる。

(ア) (イ)以外の被保険者（以下「一般被保険者」という。）

(イ) 厚生年金保険若しくは各種共済組合の老齢又は退職を支給事由とする年金又は恩給等の受給できる者であって加入期間が20年以上である者又は40歳以降の加入期間が10年以上の者（老人保健法による医療を受けることができる者を除く。以下「退職被保険者」という。）

及びその被扶養者。

(以下、退職者被保険者とその被扶養者を「退職被保険者等」という。)

(2) 国民健康保険組合の場合

組合員及び組合員の世帯に属する者を被保険者とする。ただし、市町村の適用除外の事由（(1)アの(エ)を除く。）に該当する者及び他の組合が行う国民健康保険の被保険者は除かれる。

4 保 険 給 付

(1) 保険給付の種類

保険給付の種類は、保険事故によって異なり、疾病又は負傷に関しては療養の給付、入院時食事療養費、入院時生活療養費、保険外併用療養費、療養費、訪問看護療養費、特別療養費、移送費及び高額療養費の支給（ただし、老人保健法の規定による医療を受けることができる者を除く。）並びに出産に関しては出産育児一時金の支給を、死亡に関しては葬祭費の支給（又は葬祭の給付）を行う。ただし出産育児一時金及び葬祭費の支給については特別の理由があるときは、その全部又は一部を行わないことができる。

これらのほかに、出産手当金、傷病手当金等の給付を行うことができる。

なお、世帯主が災害その他の特別の事情がないのに1年以上保険料(税)を滞納している場合は、保険者は、その世帯の被保険者証を返還させ、代わりに被保険者資格証明書を交付する。この場合、療養の給付、保険外併用療養費等の支給は行われず、代わりに特別療養費が支給される。

(2) 療養の給付

ア 種 類

(ア) 診察 (イ) 薬剤又は治療材料の支給 (ウ) 処置、手術その他の治療 (エ) 居宅における療養上の管理及びその療養に伴う世話その他の看護 (オ) 病院又は診療所への入院及びその療養に伴う世話その他の看護を行う。

イ 保険医療機関等

療養の給付は、健康保険法に規定された保険医療機関又は保険薬局（以下「保険医療機関等」という。）で受けるものとし、療養は登録を受けた医師若しくは歯科医師又は薬剤師（保険医、保険薬剤師）が担当する。

ウ 一部負担金

保険医療機関等において療養の給付を受ける者は、その給付を受ける際、当該保険医療機関等に一部負担金を支払わなければならない。一般被保険者、退職被保険者及びその被扶養者の一部負担金の額は、療養の給付に要する費用の額の3割相当額である。ただし、3歳未満の乳幼児については2割相当額、70歳以上の高齢者については、一般の者は1割相当額、一定以上所得者は3割相当額である。なお、一部負担金は保険者が条例又は規約によって、その割合を減ずることができるものとされている。

なお、保険者は特別の理由がある被保険者で、一部負担金を支払うことが困難であると認め

られる者に対しては、一部負担金を減免及び徴収猶予の措置を採ることができる。

エ 標準負担額

被保険者は入院時食事療養費及び入院時生活療養費に係る療養を受けたときは、保険医療機関等に標準負担額を支払わなければならない。入院時食事療養費の標準負担額は平均的な家計における食材料費相当を勘案して厚生労働大臣が定めており、一食につき260円（低所得者210円、低所得者であって90日を超えて入院している者160円、所得が一定の基準に満たない世帯に属する70歳以上の被保険者100円とされている。

なお、平成18年10月以降、70歳以上の療養病床に入院している者の標準負担額は、平均的な家計における食材料費及び調理コスト相当を勘案して定めており、1食につき460円もしくは420円（住民税非課税世帯に属する者210円、非課税世帯であって年金受給額80万円以下等の者130円、非課税世帯であって老齢福祉年金受給者100円）とされている。

また、入院時生活療養費の標準負担額は平均的な家計における光熱水費相当を勘案して定めており、1日につき320円（住民税非課税世帯であって老齢福祉年金受給者0円）とされている。

オ 診療報酬

保険者は、保険医療機関等に対し、療養の給付に関する費用を支払う。その額は、療養の給付に要する費用の額から被保険者が支払わなければならない一部負担金に相当する額を控除した額である。

この療養の給付に要する費用の額の算定については、健康保険法の規定による厚生労働大臣の定め（健康保険法の規定による療養に要する費用の額の算定方法）の例によることとされている。保険者は都道府県知事の認可を受け、保険医療機関等との契約により療養の給付に要する費用の額の割引等の定めをすることができる。

保険者は、保険医療機関等からの療養の給付に要する費用の額の請求があったときは、健康保険法による保険医療機関及び保険医療費担当規則並びに健康保険法の規定による療養に要する費用の額の算定方法の定めにより審査したうえ支払うものとされている。この審査及び支払に関する事務は、都道府県の国民健康保険団体連合会又は社会保険診療報酬支払基金に委託することができ、現在全保険者が、この事務の委託を行っている。

(3) 入院時食事療養費

保険医療機関に入院している被保険者が、入院に係る給付に併せて食事療養を受けたときは、入院時食事療養費が支給される。

その額は、当該食事療養につき算定した費用の額から食事療養標準負担額を控除した額とされている。入院時食事療養費は、その支給すべき額の限度において、保険者が世帯主又は組合員に代わり、保険医療機関に対し支払をなすことができる。

(4) 入院時生活療養費

療養病床に入院している70歳以上の被保険者が、入院に係る給付に併せて生活療養を受けたと

きは、入院時生活療養費が支給される。

その額は、当該生活療養につき算定した費用の額から生活療養標準負担額を控除した額とされている。入院時生活療養費は、その支給すべき額の限度において、保険者が世帯主又は組合員に代わり、保険医療機関に対し支払をなすことができる。

(5) 保険外併用療養費

被保険者が自己の選定する保険医療機関等について評価療養又は選定療養を受けたときは、世帯主又は組合員に対し保険外併用療養費が支給される。

なお、評価療養は将来的な保険導入のための評価を行うものであり、先進医療や医薬品の治験に係る診療など7項目が指定されている。また、選定療養は保険導入を前提とせず、患者の嗜好、選択に委ねるものであり、特別の療養環境の提供や予約診療などの10項目が指定されている。

支給される額は、当該療養につき厚生労働大臣の定めるところにより算定した費用の額から、一部負担金に相当する額を控除した額とされている（食事療養又は生活療養が含まれる場合には、それぞれ当該療養につき厚生労働大臣の定めるところにより算定した費用の額から、食事療養標準負担額又は生活療養標準負担額を控除した額との合計額とされている。）。保険外併用療養費は、その支給すべき額の限度において、保険者が世帯主又は組合員に代わり、保険医療機関に対し支払をなすことができる。

(6) 療養費

保険者は、次の場合には療養の給付等に代えて療養費を支給することができる。

ア 療養の給付等を行うことが困難であると認めるとき。

イ 被保険者が保険医療機関等以外の病院、診療所又は薬局その他の者について診療、薬剤の支給又は手当を受けた場合で、保険者がやむ得ないものと認めるとき。

ウ 被保険者が、被保険者証を提出しないで保険医療機関等について診療又は薬剤の支給を受けた場合で、被保険者証を提出しなかったことが、緊急その他やむを得ない理由によるものと認めるとき。

療養費の額は、診療報酬の場合と同様の方法で算定された療養に要する費用の額（現に療養に要した費用の額を限度とする。）から、その額に一部負担金の割合を乗じて得た額を控除した額を基準として保険者が定める。

(7) 訪問看護療養費

被保険者が指定訪問看護事業者について指定訪問看護を受けたときは、訪問看護療養費が支給される。

訪問看護療養費の額は、当該指定訪問看護につき厚生労働大臣の定め例により算定される額から、その額に一部負担金の割合を乗じて得た額を控除した額である。

(8) 特別療養費

被保険者資格証明書の交付を受けている世帯に属する被保険者が保険医療機関等又は指定訪問

看護事業者において療養を受けたときは、特別療養費が支給される。

特別療養費の額は、診療報酬の場合と同様の方法で算定された療養に要する費用の額（現に療養に要した費用の額を限度とする。）から、その額に一部負担金の割合を乗じて得た額を控除した額である。

(9) 移送費

被保険者が療養の給付を受けるため病院又は診療所に移送されたときは、最も経済的な通常の経路及び方法により移送された場合の費用により算定された額（現に移送に要した額を限度とする。）が支給される。

(10) 高額療養費

ア 70歳未満の場合、被保険者が、同一の月に保険医療機関等において受けた療養に係る一部負担金等の額が21,000円以上のものを合算した額が80,100円＋（医療費－267,000円）×1%を超える場合に、その超える額が支給される。なお、この場合において、世帯に属する被保険者の基準所得額が600万円を超える世帯の被保険者（以下「上位所得者」という。）にあつては、80,100円＋（医療費－267,000円）×1%とあるのは150,000円＋（医療費－500,000円）×1%、世帯に属するすべての被保険者について市町村民税が課されない世帯（以下「低所得者世帯」という。）の被保険者にあつては、80,100円＋（医療費－267,000円）×1%とあるのは35,400円とされている。

70歳以上の場合、外来については12,000円（課税所得が145万円以上の70歳以上の高齢者及びその者と同一世帯に属する高齢者（以下「現役並み所得者」という。）は44,000円、低所得者は8,000円。）、入院については44,000円（現役並み所得者は80,100円＋（医療費－267,000円）×1%、低所得者は24,600円または15,000円）とされている。

イ 被保険者が、療養に要する期間が著しく長期にわたり、一定の高額な治療を継続して行うことを必要とする疾病であつて厚生労働大臣の定めるものに係る療養を受けた場合において、当該療養を受けた被保険者が保険者の認定を受けており、かつ、同一の月に病院等につき受けた療養に係る一部負担金等の額が10,000円（人工透析を要する上位所得者については20,000円）を超える場合に、その超える額が支給される。

厚生労働大臣の定める疾病としては、人工腎臓を実施している慢性腎不全、血漿分画製剤を投与している先天性血液凝固第Ⅷ因子障害又は先天性血液凝固第Ⅸ因子障害（いわゆる血友病）及び抗ウイルス時を投与している後天性免疫不全症候群（HIV 感染を含み、厚生労働大臣の定める者に係るものに限る。）が定められている。

なお、この場合、保険者は、高額療養費として被保険者に支給すべき額を保険医療機関等に支払うこととされている。

ウ 70歳未満の場合、被保険者が療養を受けた場合において、当該療養のあつた月以前の12か月以内に、既に3回以上高額療養費が支給されているときは、4回目以降は一部負担金等の額が

21,000円以上のものを合算した額から44,400円を控除した額が支給される。なお、この場合において、上位所得者にあつては、44,400円とあるのは83,400円、低所得世帯の被保険者にあつては、44,400円とあるのは24,600円とされている。

70歳以上の一定以上所得者の入院についても同様に、4回目以降は一部負担金等の額を合算した額から44,400円を控除した額が支給される。

(11) 継続給付

国民健康保険の被保険者が健康保険法第3条第2項被保険者又はその被扶養者となったため資格を喪失した場合で、その資格喪失の際、現に療養の給付又は老人保健法の規定による医療等を受けているときは、健康保険法又は老人保健法による受給要件を満たすまでの間、当該疾病又は負傷及びこれによって発した疾病について継続してもとの保険者から療養の給付等を受けることができる。

(12) その他の給付

その他の保険給付として、出産育児一時金の支給、葬祭費の支給（葬祭の給付）のほか、傷病手当金等の支給があり、これらの給付の要件、内容、受給手続に関する事項などはすべて保険者ごとに条例又は規約で定める。

(13) 保険給付の支払の一時差止め

保険者は、世帯主が災害その他の特別の事情がないのに保険料（税）を1年半の間滞納しているときは保険給付の支払を一時差し止めることとされている。

5 費 用

(1) 保険料（税）

保険料は、国民健康保険事業に要する費用（介護保険法の規定による納付金の納付に要する費用を含む。）に充てるため、市町村にあつては世帯主から、国民健康保険組合にあつては組合員から保険料を徴収することとされている。

なお、市町村にあつては保険料にかえて地方税法の規定による国民健康保険税（以下「保険税」という。）を課することができる。

ア 一般保険者にかかる保険税の課税方法

(ア) 課税総額等

保険税の標準基礎課税総額は、当該年度の初日における一般被保険者に係る療養の給付、入院時食事療養費、入院時生活療養費、保険外併用療養費、療養費、訪問看護療養費、特別療養費、移送費及び高額療養費の支給に要する費用の総額の見込額から療養の給付についての一部負担金の総額の見込額を控除した額の100分の65に相当する額並びに老人保健法の規定による拠出金の納付に要する費用に退職被保険者等にかかる額を控除した額から当該費用に係る国の負担金の見込額を控除した額の合算額とする。

また、介護保険法第9条第2号に規定された被保険者を対象として、同法の規定による納付

金の納付に要する費用の額から当該費用に係る国の負担金の見込額を控除した額を、標準介護納付金課税総額として併せて算出する。

課税方式としては、4方式（所得割、資産割、被保険者均等割、世帯別平等割を組み合わせる方式）、3方式（所得割、被保険者均等割、世帯別平等割を組み合わせる方式）、2方式（所得割、被保険者均等割を組み合わせる方式）に従い、次表に示す課税総額に対する割合を標準として、所得割総額、資産割総額、被保険者均等割総額及び世帯別平等割総額を算定しこれを基にして次に示す方法により、被保険者世帯に対する課税額を算定する。

4 方式	所得割総額、資産割総額、被保険者均等割総額及び世帯別平等割総額	所得割総額	40／100
		資産割総額	10／100
		被保険者均等割総額	35／100
		世帯別平等割総額	15／100
3 方式	所得割総額、被保険者均等割総額及び世帯別平等割総額	所得割総額	50／100
		被保険者均等割総額	35／100
		世帯別平等割総額	15／100
2 方式	所得割総額及び被保険者均等割総額	所得割総額	50／100
		被保険者均等割総額	50／100

(イ) 所得割額の算定方法

所得割額は、所得割額を(i)の方法により((i)によることが著しく困難であると認められる市町村は(ii)又は(iii)の方法により。)按分して算出する。

(i) 一般被保険者にかかる地方税法第314条の第2第1項に規定する総所得金額及び山林所得金額の合計額から同法第314条の2第2項の規定による基礎控除(平成19年度:33万円)をした後におけるこれらの額の合計額に按分して算定する。

(ii) 一般被保険者にかかる地方税法第314条の2第1項に規定する総所得金額及び山林所得金額の合計額から同項各号に規定する各種控除及び同条第2項の規定による基礎控除をした後におけるこれらの額の合計額に按分して算定する。

(iii) 市町村民税の所得割額(退職所得に係る所得割額を除く。)に按分して算定する。

(ウ) 資産割額の算定方法

資産割額は、資産割総額を次の方法のいずれかによって按分し算定する。

(i) 一般被保険者にかかる固定資産税額に按分して算定する。

(ii) 固定資産税額のうち、土地及び家屋に係る部分の額に按分して算定する。

(エ) 被保険者均等割額及び世帯別平均割額の算定方法

被保険者均等割額及び世帯別平均割額は、それらの額の総額を一般被保険者数又は一般被

保険者の世帯数（同一の世帯に一般被保険者と退職被保険者等が同居する世帯を含む。）にそれぞれ按分して算定する。

(オ) 課税額の限度及び低所得者に対する減額

世帯主（ただし、被保険者でない世帯主を除く）及び当該世帯に属する被保険者について算定した所得割額、資産割額、被保険者均等割額及び世帯別平均割額の合算額を課税額とし、その額が条例に定める限度額（平成19年度：56万円以下）を超えるときは、これを限度額とする。また、低所得者に対する減額措置として、被保険者均等割額及び世帯別平均割額を、世帯主（被保険者でない世帯主を含む）とその世帯に属する被保険者の所得が33万円に達しない低所得者の被保険者世帯に対しては6割、これに準ずる低所得者の世帯に対しては4割を減額して賦課することとされている。被保険者均等割総額及び世帯別平均割総額の基礎課税総額に対する割合（以下「応益割合」という。）が45%～55%の市町村においては減額割合はそれぞれ7割、5割であり（平成8年度から）、さらに5割減額より所得の高い低所得者層について2割の減額が設けられている。また、応益割合が35%未満の市町村においては減額割合はそれぞれ5割・3割（当分の間は、6割・4割）を減額して賦課することとされている。

保険料の賦課方式は保険者において、政令で定める基準に従って条例又は規約の定めるところによって取り扱うこととされており、具体的には、おおむね保険税の場合に順じている。

イ 退職被保険者等に係る保険税

退職被保険者等に係る保険税は、一般被保険者にかかる保険税を算定するのに用いた按分率を退職被保険者等にも用いて、一般被保険者と同様に算定する。

(2) 国庫支出金

国が支出する金額の種類及びその内容は次のとおりである。

ア 療養給付費等負担（補助）金

(ア) 市町村に対する負担金

① 療養給付費等負担金

市町村の療養の一般被保険者に係る給付に要する費用額から一部負担金に相当する額を控除した額並びに入院時食事療養費、入院時生活療養費、保険外併用療養費、療養費、訪問看護療養費、特別療養費、移送費及び高額療養費の支給に要する費用の合算額（以下「医療給付費」という。）から、保険基盤安定繰入金の2分の1相当額を控除した額と、老人保健医療費拠出金の納付に要する費用の額から退職被保険者等に係る負担調整前老人保健医療費拠出金の額を控除した額、及び介護納付金の納付に要する費用の額との合算額の一部を負担するものであり、その負担率は100分の34である。

② 高額療養費共同事業負担金

高額な医療費を都道府県単位で負担調整する事業に要する費用の4分の1を負担するものである。

(イ) 国民健康保険組合に対する補助金

① 療養給付費等補助金

国保組合の医療給付費の一部を補助するものであり、その補助率は100分の32である。(ただし新規に健康保険の適用除外承認を受ける者及びその家族には政府管掌健康保険並の補助率を運用。) また、組合の財政力等の区分に応じて対象給付費の20%、15%、10%、5%又は1%に相当する組合普通調整補助金と、組合特別調整補助金を補助することができる。

② 出産育児一時金等補助金

保険者（国保組合）の出産育児一時金などの支給に要する費用の一部を補助するものである。

③ 高額療養費共同事業補助金

高額な医療費を国保組合間で負担調整する事業に要する費用の一部を補助するものである。

④ 事務費負担金

保険者（国保組合）に対して、通例国民健康保険の事務に執行に要する費用及び介護納付金の納付に要する費用に係る費用を負担するものである。

イ 国民健康保険団体連合会等補助金

国民健康保険団体連合会及び国民健康保険中央会が行う国民健康保険の診療報酬の審査、支払の事務等に要する費用の一部等を補助する。

ウ 財政調整交付金

国民健康保険の財政を調整するため、医療給付費から保険基盤安定繰入金の2分の1に相当する額を控除した額と、老人保健医療費拠出金の納付に要する費用（退職被保険者等に係るものを除く。）及び介護納付金の納付に要する費用の額との合算額の見込額の100分の9に相当する額と保険基盤安定繰入金の4分の1に相当する額の合算額を市町村に対して交付する。

調整交付金は、普通調整交付金と特別調整交付金からなり、その内容は次のとおりである。

(ア) 普通調整交付金

市町村の一般被保険者に係る所得等を考慮して算定する額が療養給付費等の保険者負担額（国庫負担金等を控除した後の額）に満たない市町村に対して衡平にその満たない額を補填することを目的とする交付金である。

(イ) 特別調整交付金

災害その他特別の事情がある市町村に対して交付する。

なお、普通調整交付金の総額及び特別調整交付金の総額は、それぞれ調整交付金の総額の9分の7、9分の2とされているが相互融通できる。

エ 国民健康保険特別対策費補助金

国保組合に対し、医療費適正化及び適用の適正化のために行う事業に必要な費用等の一部を

補助するものである。

(3) 保険基盤安定繰入金

ア 保険基盤安定繰入金（保険料軽減分）

市町村国保の被保険者の保険料（税）の軽減相当額を市町村が一般会計から国保特別会計に繰り入れることで、国保被保険者の保険料（税）負担の緩和及び市町村国保の財政基盤の安定化を図る制度であり、負担割合は都道府県4分の3、市町村4分の1である。

イ 保険基盤安定繰入金（保険者支援分）

市町村国保の保険料軽減の対象となった一般被保険者数に応じて、平均保険料の一定割合を市町村が一般会計から国保特別会計に繰り入れることで、主に中間所得層の保険料（税）負担の軽減を図るとともに、低所得者を多く抱える市町村を支援する制度であり、負担割合は国2分の1、都道府県4分の1、市町村4分の1である。

（注）保険料（税）の軽減制度

- a 一般被保険者のうち、地方税法第314条の2第1項に規定する総所得金額（青色専従者給与額及び事業専従者控除額の調整前のものをいう。b、cにおいても同じ。）及び山林所得金額の合計額が33万円以下である世帯について当該年度の被保険者均等割額又は世帯別平等割額に10分の6（応益割合が45～55%の市町村にあつては10分の7、応益割合が35%未満の市町村にあつては10分の5）を乗じて得た額
- b 一般被保険者のうち、地方税法第314条の2第1項に規定する総所得金額及び山林所得金額の合計額が33万円を超え、33万円と24万5千円に被保険者数（世帯主を除く。）を乗じて得た額との合計額を超えない世帯について当該年度の被保険者均等割額又は世帯別平等割額に10分の4（応益割合が45～55%の市町村にあつては10分の5、応益割合が35%未満の市町村にあつては10分の3）を乗じて得た額
- c 応益割合が45～55%の市町村にあつては、一般被保険者のうち、地方税法第314条の2第1項に規定する総所得金額及び山林所得金額の合計額が33万円と35万円に被保険者数を乗じて得た額との合計額を超えない世帯（a、bによる軽減を受けないものに限り、市町村長が所得の状況の変化等により軽減が適当でないときを除く。）について当該年度の被保険者均等割額又は世帯別平等割に10分の2を乗じて得た額

（注）a中「10分の5」、b中の「10分の3」とあるのは、市町村は当分の間それぞれ「10分の6」、「10分の4」とすることができる。

ウ 基準超過費用繰入金

高医療費市町村として厚生労働大臣に指定された市町村については、医療費の適正化等運営の安定化の措置を講じ、それでも医療費の水準が一定の基準を超える場合には、基準超過費用の2分の1の負担が課せられるが、医療費適正化の取り組みについては、国及び都道府県においても一定の割合と債務を有していることから、当該負担額の3分の1ずつを共同負担する。

6 療養給付費等交付金

療養給付費等交付金の額は、退職被保険者等にかかる医療給付費、負担調整前老人保健医療費拠出金相当額に退職被保険者等加入割合を乗じて得た額を合算した額から退職被保険者等にかかる保険料（税）に相当する合算額から当該保険料（税）に係る介護納付金の納付に要する費用に相当する額の合算額を控除した額を控除した額である。

7 療養給付費等拠出金

(1) 療養給付費等拠出金の徴収及び納付義務

ア 社会保険診療報酬支払基金（以下「基金」という。）は、退職者医療関係業務及び基金の業務に関する事務の処理に要する費用に充てるため、毎年度、被用者保険等保険者から、拠出金（療養給付費等拠出金及び事務費拠出金）を徴収する。

イ 被用者保険等保険者は、拠出金を納付する義務を負う。

(2) 療養給付費等拠出金の額

各被用者保険等保険者の拠出金の額は、毎年度における療養給付費等交付金の交付に要する費用の額及び基金の業務の処理に要する費用の額の合算額を被用者保険等保険者ごとの標準報酬総額により按分した額とし、概算及び確定により算定するものとする。

8 基金の退職者医療関係業務

基金は、被保険者等保険者からの拠出金の徴収、市町村に対する療養給付費等交付金の交付等の退職者医療関係業務を行うこととされている。

9 保 険 事 業

保険者は、被保険者の健康の保持の増進のために必要な事業を行うように努めなければならない。

10 国民健康保険団体連合会

(1) 設立の目的

保険者が共同してその目的を達成するため必要な事業を行うことを目的とする。

(2) 性格及び組織

国民健康保険団体連合会（以下「連合会」という。）は、その区域における保険者をもって会員とする公法人である。都道府県の区域を区域とする連合会に、その区域内の3分の2以上の保険者が加入したときは、その区域内のその他の保険者はすべてその連合会の会員となる。

(3) 事 業

連合会の事業は、各連合会の規約の定めるところによるが、その主なものは次のとおりである。

ア 保険者の事務の共同処理

イ 診療報酬の審査及び支払

ウ 高額医療費共同事業の実施

エ 国民健康保険運営資金の融資

オ 国民健康保険に関する調査又は研究

カ 被保険者への啓発（国保制度の趣旨の普及）

キ その他の目的を達成するために必要な事業

(4) 診療報酬審査委員会

ア 診療報酬審査委員会の設置

診療報酬請求書の審査を行うため、都道府県の区域を区域とする連合会に国民健康保険診療報酬審査委員会（以下「審査委員会」という。）が置かれている。

イ 審査委員会の組織

審査委員会は、同数の保険医及び保険薬剤師を代表する委員、保険者を代表する委員並びに公益を代表する委員をもって組織する。委員は都道府県知事が委嘱する。

ウ 委員の任期

審査委員会の委員の任期は2年である。ただし、補欠の委員の任期は前任者の残任期間とされている。

エ 審査委員会の権限

審査委員会は、診療報酬請求書の審査を行うため必要があると認められるときは、都道府県知事の承認を得て、保険医療機関等に対して報告、帳簿類等の提出若しくは提示を求め又は保険医療機関等の開設者、管理者、保険医、保険薬剤師に対して、出頭若しくは提示を求めることができる。

11 権利の救済

(1) 不服の申立て

保険給付に関する処分（被保険者証の交付の請求又は返還に関する処分を含む。）又は保険料等の国民健康保険法に規定する徴収金に関する処分に不服がある者は、国民健康保険審査会（以下「審査会」という。）に審査請求することができる。

(2) 審査会の設置

審査会は、各都道府県に置かれている。

(3) 組織

審査会は、被保険者を代表する委員、保険者を代表する委員及び公益を代表する委員各3名をもって組織する。

(4) 委員の任期

委員の任期は3年である。ただし、補欠の委員の任期は前任者の残任期間とされている。

(5) 審査請求の手続等

審査請求は、処分をした保険者の所在地の都道府県の審査会に対して行う。審査請求のできる期間は、処分があったことを知った日の翌日から起算して60日以内に文書又は口頭でしなければならない。ただし、正当な理由によりこの期間内に審査請求をすることができなかったことを疎明したときはこの限りではない。

国民健康保険制度の沿革

第一次大戦は、わが国の経済界全般にわたって異常な大好況をもたらしたが、その反動として大正末期から昭和初期にかけて著しい不景気に見舞われた。それに加えて、昭和4年10月アメリカの株価暴落を発端として世界恐慌が始まり、不況にあえいでいた我が国の経済界は、計り知れない打撃を被った。この恐慌で最も痛手を受けたのは農村であるといつてよい。農作物の価格が暴落したため、農村の収入は半減(大正14年から昭和4年までの5年間の農村の平均収入は35億4,800万円であったが昭和5年度の収入は約18億円8,800万円であった。)し、農家経済を圧迫したほか、百数十万といわれた失業者群が帰農して農村の過剰人口に拍車をかけることになったので、農村恐慌の深刻さは目を覆わしめる状態となった。

農村の経済更正を推し進めるに当たり農家の家計調査が実施されたが、その結果によれば、農家の経営は赤字が続き負債が多く、しかもこのうち医療費の占める割合が著しく高くなっていることが明らかとなったのである。

そこで農村における貧困と疾病の連鎖関係の切断、医療の確保、さらに医療費の軽減のための政策を立案する必要性が生じ、その方策として考えられたのが国民健康保険制度の構想である。

国民健康保険制度の構想は、保険のシステムによって広く一般国民の健康を保障するということがあった。その当時においても古くから農村の医療共済組合がかなり発達していたばかりでなく、既に昭和2年から実施されていた健康保険の制度が労働者の保護に偉大な効果を示しはじめており、さらに海外でもデンマーク、スウェーデンなどにおいて一般国民を対象とする国民健康保険制度が設けられて多くの成果を挙げていたことが我が国の国民健康保険制度の創設に当たって大きな示唆を与えた。

国民健康保険制度の構想は、昭和8年から具体化され、当初内務省社会局がその調査研究に当たり、昭和9年7月には未定稿である国民健康保険制度要綱案を発表して地方長官の意見を聴取する一方、農村漁村の実態について種々の調査研究を行い、これらの結果に基づいて要綱を確かめ、昭和10年10月に内務大臣から社会保険調査会に諮問したところ、現下の社会情勢に照らし必要なものである旨を満場一致で可決答申されるにいたった。

国民健康保険制度要綱が発表されると、これが各方面の反響を巻き起こしたことは言うまでもないが、特にこの制度と最も利害関係を有する日本医師会及び日本歯科医師会から団体契約の確立に関する要求が提出されたりした。このような情勢の推移のうちに、政府は国民健康保険制度の創設を決意し、さきに社会保険調査会において議決された国民健康保険制度要綱を基礎として、国民健康保険法案を作成し、これを昭和12年3月9日第70回帝国議会に提出するにいたった。この法案は同年3月25日衆議院において修正可決され、貴族院においても法案の付託された特別委員会で同月30日満場一致で衆議院送付案を可決したが、翌31日突如として衆議院が解散され、同時に貴族院が停会となったため、法案は惜しくも成立の一步手前で廃案になってしまった。

当時の内務省は、総選挙後の第71回特別議会に再度法案を提出するため万般の準備をすすめたが、前議会の修正案について政府内部の意見一致を見なかつたので特別会議への提案を見送り、昭和12年

10月26日この問題解決のために社会保険調査会の意見を聞き、その答申に基づいて法案を作成した。
このころ行政機関の改革により、新たに厚生省及び保険院が誕生し、国民健康保険法案は保険院最初の法案として、昭和13年1月第73回帝国議会に提出されるにいたった。

再度提出された国民健康保険法案は、衆議院、貴族院とも政府原案どおり可決され、昭和13年4月1日法律第60号として公布され、同年7月1日から施行された。

以上は、国民健康保険制度設立の経過を略述したものであるが、さらに昭和13年以降における主な事項は摘録すれば次のとおりである。

昭和13年

4月1日 国民健康保険法（法律第60号—7. 1施行）が制定された。

7月1日 保険院社会保険局に国民健康保険課が設置された

昭和16年

3月6日 国民健康保険法第1次改正（法律第35号—7. 1施行）
行政事務簡素化の見地から各種の委員会を統合することになり、委員会等の整理に関する法律により改正された。国民健康保険委員会を地方社会保険審査会にた。

12月8日 太平洋戦争が勃発した。

昭和17年

2月21日 国民健康保険法第2次改正（法律第39号—5. 1施行、一部は18. 1. 1施行）
制度実施の経過にかんがみ、組合設立の強化、組合員加入義務の強化、保険医制度を主眼に改正された。

11月1日 保険院管制が廃止され、厚生省に保険局を設け、同時に国民保険課が置かれた。

昭和18年

2月2日 健康保険及国民健康保険ノ保険医及保険薬剤師ノ指定ニ関スル件（厚生省令第1号）が公布され4月1日から施行された。

昭和20年

8月15日 太平洋戦争が終結した。

11月27日 保険局国民保険課を廃止し、その事務を同局保険課に移した。

昭和21年

1月26日 保険局に国民保険課が設置された。

4月1日 事務費、保健婦設置費及び直営診療施設整備費に対する国庫補助制度が創設された。

5月29日 国民健康保険制度の再建のため、国民健康保険中央会の設置母体となった国民健康保険組合連合会協議会が結成された。

昭和22年

9月1日 健康保険診療報酬算定協議会規程（厚生省令第24号）が交付され即日施行された。

10月31日 医師会、歯科医師会及び日本医療団の解散等に関する法律（法律第128号）が公布

された。

- 11月11日 保険審査官及び社会保険審査会及び社会保険審査会規定施行規則（厚生省令第29号）が公布された。

昭和23年

- 1月19日 保険局国民保険課の名称を国民健康保険課に改めた。
- 6月30日 国民健康保険法第3次改正（法律第07号－7．1施行）
太平洋戦争後の一般社会情勢の変化，経済界の変動に伴って多くの組合は事業運営が困難となり，事業を休廃止するもの，あるいは事業内容に縮小するものが続出し，国民健康保険はまさに崩壊に瀕していた。この現状にかんがみ，政府はこの制度の整備刷新を図るため，市町村公営の原則を確立，療養担当制度の採用その他の内容においては制度の性格の改変にも等しい改正をした。
- 7月10日 社会保険診療報酬支払基金法（法律第129号）が公布され8月1日から施行された。
- 7月31日 GHQ より日本政府に対して社会保障に関する勧告が行われた。
- 8月1日 健康保険法の改正（昭和23年7月法律第126号）により社会保険診療報酬算定協議会が設置された。（健康保険診療報酬算定協議会（昭和22年9月厚生省令第24号）の改組）
- 8月31日 保険審査官並びに健康保険審査会，船員保険審査会及び厚生年金保険審査会規程（政令第274号）が公布され即日施行された。（昭和22年厚生省第29号は同日公布の厚生省令第40号をもって廃止された。）
- 11月1日 全国国民健康保険団体中央会が設立された。
- 11月12日 国民健康保険法施行10周年記念式典が日比谷公会堂で行われた。
- 11月15日 保険局に数理課が設置され，国民健康保険に関する数理統計事務を取り扱うこととなった。

昭和24年

- 1月24日 社会保険診療協議会（政令第23号）が公布され昭和23年9月1日から適用された。
- 5月19日 社会保障制度審議会第1回総会が開催された。
- 11月17日 社会保険診療協議会令（政令第367号），社会保険診療報酬算定協議会令（政令第368号）が公布され即日施行された。（厚生省設置法（昭和24年5月法律第51号）の制定に伴い両協議会が改組された。

昭和25年

- 3月31日 国民健康保険法第4次改正
社会保険審議会，社会保険医療協議会，社会保険審査官及び社会保険審査会の設置に関する法律（法律第47号－4．1施行）の附則により改正された。この改正により，国民健康保険の診療報酬は厚生大臣の定める標準額を基準とすることとなった。

10月16日	社会保障制度審議会が「社会保障制度に関する報告」を決定し、内閣総理大臣に勧告した。
昭和26年	
1月10日	埼玉県民生部に全国で初めての国民健康保険課が設置された。
3月31日	国民健康保険法第5次改正 国民健康保険の診療報酬の適正を図るため、各都道府県診療報酬審議会を設置し、特別の事由がある市がその一部の区域に限って国民健康保険を行い得る道を開き、国民健康保険税の創設に伴い保険料に関する規定を整理すること等を主眼として改正された。
3月31日	地方税法改正（法律第90号－公布日施行昭和26年度分地方税からの適用）により国民健康保険税が創立された。
昭和27年	
5月20日	国民健康保険再建整備資金貸付金法（法律第144号－公布日施行）が制定され、国民健康保険を再建するため長期貸付制度が創設された。
昭和28年	
4月1日	昭和28年度予算に療養給付費の2割に相当する助成交付金が計上され、療養給付費負担金実現の端緒となった。
8月1日	国民健康保険再建整備資金貸付法改正（法律第118号－公布日施行） 貸付金を増額するため、貸付要件の緩和、貸付年度の延長、貸付対象額及び貸付割合の引き上げを図った。
8月14日	国民健康保険法第6次改正 日雇労働者健康保険法（法律第207号－11. 1施行）の制定に伴い、同法上との調整を図るため同法の附則において改正された。
8月15日	昭和28年6月及び7月の大水害の被害地域に行われる国民健康保険事業に対する資金の貸付及び補助に関する特別措置法（法律第218号－公布日施行）が制定された。
9月1日	町村合併促進法（法律第258号－公布の日から起算して1ヶ月を経過した日から施行）の制定に伴い、国民健康保険事業実施区域の特例を定めた。
11月17日	国民健康保険法施行15周年記念式典が日比谷公会堂で行われた。
昭和30年	
4月1日	群馬県国民健康保険団体連合会が全国にさきがけて国民健康保険診療報酬支払業務を開始した。
7月1日	岩手県において国民健康保険の全県普及が達成された。
8月1日	国民健康保険法第7次改正（法律第115号－公布日施行） 療養給付費補助金、保健婦補助金及び事務費補助金につき補助金率等を決定した。

昭和31年

- 3月14日 地方税法改正（法律第6号—昭和31年度分国民健康保険税から適用）により課税額の最高額3万円を5万円に引き上げた。
- 6月30日 新市長村建設促進法（法律第164号—10. 1 公布日施行）が制定され、市町村が行う国民健康保険事業の実施区域の特例を認めた。
- 11月8日 社会保障制度審議会は「医療保障制度に関する勧告」を決定し、内閣総理大臣に対して勧告した。
- 12月20日 国民健康保険法8次改正
身体障害者福祉法等の一部を改正する法律（法律第170号—公布日施行）により改正された。新医療制度の発足に伴い、薬剤師代表を国民健康保険運営協議会の委員に加え得ることとした。

昭和32年

- 1月1日 滋賀県において国民健康保険の全県普及が達成された。
- 4月12日 厚生省に国民皆保険推進本部が設置され、国民健康保険全国普及4ヵ年計画を強力に推進することになった。
- 4月30日 保険医療機関及び保険薬局の指定並びに保険医及び保険薬剤師の登録に関する政令（政令第87号）、保険医療機関及び保険薬局の指定並びに保険医及び保険薬剤師の登録に関する省令（厚生省令第13号）、保険医療機関及び保険医療養担当規則（厚生省令第15号）、保険薬局及び保険薬剤師療養担当規則（厚生省令第16号）、保険医療機関及び保険薬局の療養の給付に関する費用の請求に関する省令（厚生省令第31号—診療補修請求明細書の様式改正）が公布され即日施行された。

昭和33年

- 6月30日 健康保険法の規定による療養に要する費用の額の算定方法（厚生省告示177号）が告示され、同年10月1日より施行された。（医科の診療報酬点数表を甲表、乙表の2種類に改正し、診療報酬1点単価を10円に改め、医療費が8.5%引き上げられた。）
- 10月3日 国民健康保険法施行20周年記念式典が日比谷公会堂で行われた。
- 12月27日 国民健康保険法（法律第192号—34. 1. 1施行）が制定され、国民皆保険体制を整備するため、国民健康保険法（昭和13年法律第60号）の全文が改正された。
- 12月27日 国民健康保険法施行法（法律第193号—34. 1. 1施行）が制定された。
- 12月31日 全国国民健康保険団体中央会を改組し、社団法人国民健康保険中央会が設置された。

昭和34年

- 4月20日 国民健康保険法第1次改正：国税徴収法の施行に伴う関係法律の整理等に関する法律（法律第148号—35. 1. 1 施行）の制定に伴う規定の整備。
- 4月20日 国民健康保険法第2次改正：地方税法の一部を改正する法律（法律第149号—35.

	1. 1 施行) の制定に伴う規定の整備。
12月 1 日	東京都23区に国民健康保険が実施された。
12月10日	昭和34年 7 月及び8 月の水害又は同年8月及び9月の風水害に際し、災害救助法が適用された区域における国民健康保険事業に対する補助に関する特別措置法（法律第189号—公布日施行）が制定された。
昭和36年	
4 月 1 日	国民健康保険が全国に普及し、国民皆保険が達成された。
6 月15日	国民健康保険法第3次改正：日雇労働者健康保険法の一部を改正する法律（法律第136号—公布日施行）の制定に伴う規定の整備。
6 月17日	国民健康保険法第 4 次改正（法律第143号—36. 10. 1 施行）：世帯主の結核性疾病及び精神障害についての一部負担の割合を10分の 3 に引下げ、これに伴う保険者の負担増を国庫が負担することとした。
7 月 8 日	健康保険法の規定による療養に要する費用の額の算定方法の一部改正（厚生省告示第234号）が告示され、昭和36年 7 月 1 日から施行された。（診療報酬点数表改定による12. 5%の医療費の引き上げである。）
11月16日	社会保険審議会及び社会保険医療協議会法の一部を改正する法律（法律第277号）が公布され、即日施行された。（社会保険医療協議会の組織委員の構成を変更し、従来の 4 者構成から 3 者構成となる。）
11月18日	健康保険法の規定による療養に要する費用の額の算定方法の一部改正（厚生省告示第389号）が告示され、昭和36年12月 1 日から施行された。（昭和36年 7 月 1 日に改定された診療報酬点数表の一部を更に緊急是正のかたちで改正し、医療費が 2. 3%に引き下げられた。）
昭和37年	
3 月31日	国民健康保険法第5次改正（法律第57号—37. 4. 1 施行）：療養給付費に対する国庫負担又は補助率を10分の 2 から100分の25に引き上げた。
5 月16日	国民健康保険法第6次改正：行政事件訴訟法の施行に伴う関係法律の整理等に関する法律（法律第144号—37. 10. 1 施行）の制定に伴う規定の整備。
7 月 1 日	厚生省設置法の一部改正により社会保険庁が設置され、これに伴い従来の保険局数理課を廃止して保険局に調査課を設け国民健康保険に関する数理統計事務を取扱うこととなった。
8 月22日	「社会保障制度の総合調査に関する基本方策について答申及び社会保障制度の推進に関する勧告」が社会保障制度審議会から内閣総理大臣に対して行なわれた。
9 月 8 日	国民健康保険法第 7 次改正：地方公務員等共済組合法（法律第152号—37. 12. 1 施行）の制定に伴う規定の整備。
9 月15日	国民健康保険法第 8 次改正：行政不服審査法の施行に伴う関係法律の整理等に関

する法律（法律第161号－37. 10. 1 施行）の制定に伴う規定の整備。

昭和38年

- 3月31日 国民健康保険法第9次改正（法律第62号－38. 4. 1 施行。ただし、世帯主の7割給付に関する部分については38. 10. 1 施行）：
- 1 生活保護法による保護を受けている世帯に属する者をその保護を受け始めたときから（従来はその保護は廃止されることなく政令で定める期間（3カ月）を経過してから）国民健康保険の被保険者としなないこととした。
 - 2 療養の給付期間についての制限を撤廃した。（ただし、昭和40年3月31日までは経過措置として給付期間制限を行なうことが認められている。）
 - 3 世帯主（準世帯主を含む。）の全疾病についての一部負担金の割合を10分の3に引下げた。
 - 4 療養の給付の範囲の一部について給付を制限することが認められる期間を昭和40年3月31日までとした。
 - 5 世帯主の7割給付の実施等に伴い、調整交付金の総額を市町村の療養の給付及び療養費の支給に要する費用の見込額が100分の5を100分の10に引き上げた。（ただし、昭和38年は100分の8.8）
 - 6 低所得被保険者に対する保険料の軽減措置を講ずることとするため、保険料の軽減賦課に関する事項は条例または規約で定め得ることを明確化した。
- 5月1日 医療費基本問題研究員の措置に関する省令（厚生省令第17号）が施行された。（医療報酬に関する基本的な事項について研究するため、学識研究者が7名以内委嘱された。）
- 5月1日 結核予防法施行規則の一部が改正（厚生省令第18号）され、即日施行された。（公費負担の対象となる疾病の範囲が、従来の肺結核、腎結核等特定の結核から全結核患者に拡大された。）
- 6月8日 国民健康保険法第10次改正：地方自治法の一部を改正する法律（法律第99号－39. 4. 1 施行）の制定に伴う規定の整備。
- 8月28日 健康保険法の規定による療養に要する費用の額の算定方法（昭和33年6月厚生省告示第177号）の一部が改正（厚生省告示第357号）され、昭和38年9月1日から実施された。（診療報酬の地域差が撤廃された。）

昭和39年

- 7月6日 国民健康保険法第11次改正：地方公務員等共済組合法の一部を改正する法律（法律第152号－39. 10. 1 施行）の制定に伴う規定の整備。
- 7月7日 社会保障研究所法（法律第156号）が制定され、即日施行された。

昭和40年

- 1月1日 世帯員の給付改善（7割給付）4カ年計画が始まった。

- 1 月 9 日 健康保険法の規定により療養に要する費用の額の算定方法の一部改正（厚生省告示第10号）が告示され、昭和40年1月1日から施行された。（いわゆる緊急是正による9.5%の医療費の引き上げである。）
- 6 月11日 国民健康保険法第12次改正：労働者災害補償保険法の一部を改正する法律（法律第130号－40. 6. 11施行）の制定に伴う規定の整備。
- 10月 5 日 健康保険法の規定による療養に要する費用の額の算定方法の一部改正（厚生省告示第460号）が告示され、昭和40年11月1日から施行された。（同日薬価基準が改正（4.5%引下げ）され、これに伴う診察料，レントゲン診断料，入院関係等主として技術料が改正（3%引上げ）された。）

昭和41年

- 6 月 6 日 国民健康保険法第13次改正（法律第79号－41. 6. 6 施行，ただし，世帯員の7割給付に関する部分については43. 1. 1 施行）：
 - 1 世帯員の一部負担金の割合を10分の3に引下げた。
 - 2 療養給付費負担金の負担率を100分の25から100分の40に引上げた。（なお，これについては世帯員7割給付4カ年計画の進行に合わせた経過規定が置かれた。）
 - 3 調整交付金の総額を市町村の療養の給付及び療養費の支給に要する費用の見込額を100分の5とした。
 - 4 保険料の滞納処分に関する規定を整備した。

昭和42年

- 1 月21日 国民健康保険法施行規則改正（厚生省令第1号－永住許可を受けた大韓民国国民又は外国人世帯に属する日本人を国民健康保険の被保険者とする改正規定は42. 4. 1施行，第三者行為による被害の届出に関する規定は公布日施行）
- 7 月25日 国民健康保険法第14次改正：住民基本台帳法（法律第81号－42. 11. 10施行）の制定に伴う規定の整備。
- 8 月 1 日 国民健康保険法第15次改正：地方公務員災害補償法（法律第121号－42. 12. 1 施行）の制定に伴う規定の整備。
- 10月 1 日 薬価基準が改正された。その結果，医科については3.97%，歯科については0.21%の医科費引下げとなった。
- 11月17日 健康保険法の規定による療養に要する費用の額の算定方法の一部が改正（厚生省告示第439号）され，昭和42年12月1日から施行された。（診療報酬の引下げ率は，医科においては初診料，手術料，入院料などで7.68%，歯科においては12.65%である。）

昭和43年

- 1 月 1 日 全世帯員の7割給付が実施された。

3月30日	地方税法改正（法律第4号）により国民健康保険税の標準課税総額が、当該年度の初日における療養の給付及び療養費の支給に要する費用の見込額から療養の給付についての一部負担金の見込額を控除した額の100分の75から100分の65に引下げられた。
5月10日	厚生省保険局国民健康保険課に指導係を新設した。
7月1日	歯科材料費が引上げられた。歯科医療費の1.99%の引下げである。
10月24日	国民健康保険法施行30周年記念式典が日比谷公会堂で行なわれた。
昭和44年	
1月1日	薬価基準が改正された。この結果、医療費の2%引下げとなった。
4月1日	厚生省保険局国民健康保険課に国民健康保険指導官が新設され、保険者等の指導にあたることとなった。
昭和45年	
1月21日	健康保険法の規定による療養に要する費用の額の算定方法の一部改正（厚生省告示第5号）が告示され、昭和45年2月1日から施行された。（診療報酬の引上げ率は、医科においては8.77%、歯科においては9.73%である。なお、医科については7月1日から更に0.97%引上げられた。）
5月22日	日雇労働者健康保険のいわゆる擬制適用の取扱いが5月31日限りで廃止されることとなった。（これに伴い、昭和45年度中に新たに38の国民健康保険組合が設立された。）
6月1日	国民健康保険法第16次改正：許可、認可等の整理に関する法律（法律第111号－45. 6. 1 施行）の制定により許可、認可等に関する事務の簡素合理化が行われた。
6月26日	厚生大臣の私的諮問機関である「国民健康保険の基本問題に関する懇談会」が発足した。
7月1日	薬価基準が改正（昭和45年8月1日より施行）された。この結果、医療費の約1.3%引下げとなった。
昭和46年	
3月30日	地方税法改正（法律第11号）により、国民健康保険税の課税限度額が5万円から8万円に引上げられた。（昭和46年4月1日から施行）
7月1日	保険医総辞退が行なわれた。（7月31日まで）
9月23日	「国民健康保険の基本問題に関する懇談会」から標準保険料制度について報告が提出された。
11月25日	薬価基準が改正（昭和47年2月1日より施行）された。この結果、医療費の約1.7%が引下げとなった。
12月31日	沖縄の復帰に伴う特別措置に関する法律（法律第129号－47. 5. 15施行）が制定された。

昭和47年

- 1月20日 国民健康保険法施行令改正（政令第3号－47. 2. 1 施行）
都道府県知事の告示及び国保組合の告示に関する規定を整備した。
- 1月26日 国民健康保険法施行規則改正（厚生省令第2号－47. 2. 1 施行）
許可、認可等の整理に関する法律の施行に伴い、国保組合及び国保連合会の規約の変更（事務所の所在地の変更）を都道府県知事に対する届出に改める等の改正を行った。
- 1月31日 健康保険法の規定による療養に要する費用の額の算定方法の一部が改正（厚生省告示第15号から18号）され、昭和47年2月1日から施行された。（これに伴う診療報酬の引上げ率は、医科及び歯科それぞれ13.7%、薬局6.54%の引上げとなった。）
- 5月15日 沖縄が復帰した。
復帰後においては、本土の国民健康保険をそのまま適用するとともに、経過措置として、2年間の猶予期間を設け、昭和49年4月1日までの間に、逐次事業を開始することとされた。（昭和47年10月1日13市町村、同年11月1日1村、昭和48年1月1日33市町村、残り7市町村についても同年4月1日に実施された。）

昭和48年

- 1月1日 老人福祉法の一部改正（法律第96号－48. 1. 1 施行）により、国の老人医療費支給制度が実施された。
- 9月21日 国民健康保険法第17次改正：労働者災害補償保険法の一部を改正する法律（法律第85号－48. 12. 1 施行）の制定に伴う規定の整備。
- 9月26日 国民健康保険法第18次改正：健康保険法等の一部を改正する法律（法律第89号－48. 10. 1 施行、国保法については50. 10. 1 施行）により、高額療養費制度が創設された。
- 10月1日 社健第48号－48. 8. 31（社会局長通知）により、65歳以上のねたきり老人について老人医療費が支給されることになった。
- 10月1日 健康保険法等の一部改正（法律第89号－48. 10. 1 施行）により、高額療養費支給制度が実施されたが、国民健康保険における施行は昭和50年10月1日であって、その間においては任意給付として実施された。
- 12月1日 労働者災害補償保険法の一部改正（法律第85号－48. 12. 1 施行）により、通勤災害にともなう給付について労働者災害補償保険法が適用されることとなった。

昭和49年

- 1月22日 薬価基準が改正（昭和49年2月1日より施行）された。この結果、医療費の約1.5%引下げとなった。
- 2月1日 健康保険法の規定による療養に要する費用の額の算定方法の一部改正（厚生省告示第7号）が告示され、昭和49年2月1日から施行された。（診療報酬の引上げ

	率は、医科19.0%，歯科19.9%，薬局8.5%であった。）
4月1日	鹿児島県三島村及び同県十島村で新たに国民健康保険が実施され、これにより国民健康保険は全市町村に普及することとなった。
4月17日	療養取扱機関の療養の給付に関する費用の請求及び療養取扱機関の老人医療費の請求に関する省令（厚生省令第13号－49. 5. 1 施行）により、国民健康保険と老人医療とが組合せで行われる場合における療養取扱機関からの請求事務の簡素化が実施された。
8月31日	療養取扱機関の療養の給付に関する費用の請求及び療養取扱機関の老人医療費の請求に関する省令の一部を改正する省令（厚生省令第32号－49. 10. 1 施行）により、老人医療のほか他の公費負担医療をあわせ受けた場合にも請求事務を簡素化することとした。（ただし、一部段階実施）
10月1日	健康保険法の規定による療養に要する費用の額の算定方法の一部改正（厚生省告示第259号）が告示され、昭和49年10月1日から施行された。（診療報酬の引上げ率は、医科16.0%，歯科16.2%，薬局6.6%であった。）
12月10日	薬価基準が改正（昭和50年1月1日より施行）された。この結果、医療費の約0.4%引下げとなった。
昭和50年	
10月1日	高額療養費が法定給付として実施された。
10月1日	診療報酬全国決裁制度が実施され、療養取扱機関の行う費用の請求は、他県の被保険者に係るものを含め、すべての自県の国民健康保険団体連合会に対し行うことができることとなった。（ただし、一部従来通り）
昭和51年	
4月1日	健康保険法の規定による療養に要する費用の額の算定方法の一部改正（厚生省告示第38号）が告示され、昭和51年4月1日から実施された。（診療報酬の引上げ率は、医科9.0%，薬局4.9%であった。）
4月1日	義務教育諸学校等の女子教育職員及び医療施設社会福祉施設等の看護婦、保母等の育児休業に関する法律（法律第62号－51. 4. 1 施行）により、国民健康保険の保健婦（山村等の保健婦に限る。）も育児休業をとることができることとされた。
4月1日	沖縄県国民健康保険団体連合会が診療報酬の審査支払業務を開始した。
4月1日	地方税法の一部が改正（法律第7号－51. 4. 1 施行）され、国民健康保険税課税限度額が15万円に改められた。
5月27日	国民健康保険法第19次改正：労働者災害補償保険法等の一部を改正する法律（法律第82号－52. 4. 1 施行）の制定に伴う規定の整備。
6月5日	国民健康保険法第20次改正：健康保険法の一部を改正する法律（法律第62号－51. 7. 1 施行、国保法については公布日施行）により、国民健康保険団体連合会の

診療報酬審査会の委員は、当該都道府県知事が定めるところにより、国民健康保険医等を代表とする委員、保険者を代表とする委員並びに公益を代表する委員のおの同数で組織されることとなった。

8月1日 健康保険法の規定による療養に要する費用の額の算定方法の一部改正（厚生省告示第226号）が告示され、昭和51年8月1日から施行された。（診療報酬の引上げ率は、歯科9.6%であった。）

8月1日 健康保険法施行令等の一部を改正する政令（政令第201号－51. 8. 1 施行）により、高額療養費の自己負担限度額が3万9千円に改められた。

10月1日 療養の給付及び公費負担医療に関する費用の請求に関する省令（厚生省令第36号－56. 11. 1 施行、国民健康保険については、51. 10. 1 施行）により、国民健康保険被保険者証及び国民健康保険継続療養証明書の様式が改められた。

昭和52年

3月31日 地方税法の一部改正（法律第6号－52. 4. 1 施行）により、擬制世帯主に係る保険料（税）の賦課が廃止された。

4月1日 被保険者のすべての異動について保険料（税）の月割賦課を行うことに統一された。

4月18日 国民健康保険指導室を廃止し、国民健康保険指導管理官が設置された。同管理官は保険者及び国民健康保険団体連合会に対する指導監督に関する事務を取り扱うこととなった。

10月26日 老人医療問題懇談会から「今後の老人保健医療対策のあり方について」の意見書が提出された。

12月16日 国民健康保険法第21次改正：健康保険法の一部を改正する法律（法律第86号－53. 4. 1 施行）により、国民健康保険組合に対する補助を組合の財政力等を勘案して、療養の給付等の額の100分の40に相当する額までの範囲内において増額できることとされた。

昭和53年

1月28日 健康保険法の規定による療養に要する費用の額の算定方法の一部改正（厚生省告示第20号）が告示され、昭和53年2月1日から施行された。（診療報酬の引上げ率は医科11.5%，歯科12.7%，薬局5.6%であった。）

4月1日 国民健康保険保健婦が市町村へ移管された。

6月9日 国民健康保険の国庫負担金等の算定に関する政令の一部改正（政令第227号）等により、国民健康保険組合に対する補助が組合の財政力等に応じて増額された。

11月14日 国民健康保険法施行40周年記念式典が日比谷公会堂で行なわれた。

昭和54年

9月1日 児童福祉法の規定に基づく入所措置等に係る医療の給付について、療養取扱機関

からの請求事務の簡素化が実施された。

昭和55年

- 4月1日 神奈川県川崎市が、診療報酬の審査事務を連合会に委託することとした。（これにより、全保険者が審査支払を委託することとなった。）
- 6月17日 厚生省に老人保健医療対策本部が設置された。
- 12月10日 国民健康保険法第22次改正：健康保険法の一部を改正する法律（法律第108号－56. 3. 1 施行）により、療養取扱機関等に対する指導等の規定が整備された。

昭和56年

- 5月9日 薬価基準が改正（昭和56年6月1日より施行）された。この結果、医療費の約6.1%の引下げとなった。
- 5月29日 健康保険法の規定による療養に要する費用の額の算定方法の一部改正（厚生省告示第95号）が告示され、昭和56年6月1日から施行された。（診療報酬の引上げ率は、医科8.4%、歯科5.9%、薬局3.8%であった。）
- 7月10日 第2次臨時行政調査会が、第1次答申の中で国民健康保険の給付費の一部を都道府県が負担することも制度上考えられると答申した。
- 12月21日 厚生・大蔵・自治3大臣が、昭和57年度においては地方負担は導入せず、治療給付費補助金等について11ヶ月分の所要額を計上することとし、今後速やかに国民健康保険制度のあり方を検討することについて合意した。

昭和57年

- 3月31日 国保問題懇談会の初会合が開かれた。
- 8月9日 国保問題懇談会中間報告を提出。
- 8月17日 老人保健法（法律第80号－58. 2. 1 施行）成立。国民の老後における健康の保持と適切な医療の確保を図るため、疾病の予防、治療、機能訓練等の保健事業を総合的に実施するものである。
- 8月17日 国民健康保険法第23次改正：老人保健法附則第15条により、老人保健法の施行に伴う規定の整備、不正請求の返還金に係る加算金についての規定の創設等を行った。
- 8月24日 健康保険法施行令等の一部改正（政令第232号－58. 9. 1 施行）により、高額療養費の自己負担限度額3万9千円が57年9月1日より4万5千円、58年1月1日から5万1千円に引き上げられた。

（市町村民税非課税世帯である場合は、3万9千円、ただし保険優先の公費負担医療を受ける場合を除く。また、70歳以上の者及び65歳以上70歳未満のねたきり老人等は老人保健法施行日まで3万9千円）
- 12月13日 薬価基準が改正（昭和58年1月1日より施行）された。この結果、医療費の約1.5%の引下げとなった。

12月20日 国保問題懇談会報告を提出。医療費適正化対策の推進，退職者医療制度の早期実現，国庫補助と保険料のあり方等について提言，また，高額療養費に関する共同事業の実施についての要点が示される。

昭和58年

1月20日 健康保険法の規定による療養に要する費用の額の算定方法の一部改正（厚生省告示第22号）が告示され，昭和58年2月1日から施行された。（診療報酬の引上げ率は，医科0.3%であった。）

2月1日 老人保健法施行。

3月14日 第2次臨時行政調査会が，第5次答申の中で国民健康保険における医療費適正化対策，国民健康保険制度の見直し及び退職者医療制度の創設等を答申した。

9月1日 保健施設活動を強化するため，ヘルス・パイオニアタウン事業の実施方針が示された。

12月3日 国民健康保険法第24次改正：国家公務員及び公共企業体職員に係る共済組合制度の統合等を図るための国家公務員共済組合法等の一部を改正する法律（法律第82号－59. 4. 1 施行）の制定に伴う規定の整備。

12月10日 保険者の財政運営の安定を図るため高額療養費共同事業の実施要綱が示された。

昭和59年

2月10日 薬価基準が改正（昭和59年3月1日より施行）された。この結果，医療費の約5.1%の引下げとなった。

2月13日 健康保険法の規定による療養に要する費用の額の算定方法の一部改正（厚生省告示第8号）が告示され，昭和59年3月1日から施行された。（診療報酬の引上げ率は医科3.0%，歯科1.1%，薬局1.0%，平均2.8%であった。）

8月14日 国民健康保険法第25次改正：退職者医療制度の創設，国庫補助制度の見直し，高額療養費制度の見直し等の大幅な制度改正が行われた。

昭和60年

2月26日 薬価基準が改正（昭和60年3月1日より施行）された。この結果，医療費の約1.9%の引下げとなった。

2月18日 健康保険法の規定による療養に要する費用の額の算定方法の一部改正（厚生省告示等第15号）が告示され，昭和60年3月1日から施行された。（診療報酬の引上げ率は，医科3.5%，歯科2.5%，薬局0.2%，平均3.3%であった。）

5月1日 国民健康保険法第26次改正：国民年金法等の一部を改正する法律（法律第34号－61. 4. 1 施行）の制定に伴う規定の整備。

7月22日 臨時行政改革推進審議会が，療養取扱機関の他の都道府県の被保険者に係る療養給付の取扱いの申し出について，廃止する方向で検討すべき旨答申した。

12月27日 国民健康保険法第27次改正：国家公務員等共済組合等の一部を改正する法律（法

律第105号－61. 4. 1 施行) の制定に伴う規定の整備。

昭和61年

- 3月7日 国民健康保険法施行規則改正(厚生省令第6号－61. 4. 1 施行) 被保険者の要件から、国籍要件を撤廃し、日本に住所を有するすべての外国人を国保の対象者とした。
- 4月30日 健康保険法施行令等の一部を改正する政令(政令第135号－61. 5. 1 施行)により、高額療養費の自己負担限度額が5万4千円(低所得世帯については、3万円)に改められた。
- 6月10日 臨時行政改革推進審議会が、保険料(税)賦課方式の見直しを行い、また、都道府県の役割の在り方等について、早急に結論を得るよう検討を進めるべき旨答申した。
- 6月30日 東京都国保連と隣接三県(埼玉、千葉、神奈川)との間の診療報酬支払いの相互決済が行われることとなり、診療報酬全国決済制度が完成した。
- 12月22日 国民健康保険法第28次改正: 老人保健法等の一部を改正する法律(法律第106号－62. 1. 1 施行)により、保険者は、災害時の特別の事情がなく保険料(税)を滞納している者に対する保険給付を一部制限することができることとなった。
- 12月23日 厚生、大蔵、自治三大臣が、国民健康保険の安定した運営が確保されるよう、国と地方の役割分担等を含め、速やかに幅広く基本的な検討を行うことについて合意した。
- 12月26日 国民健康保険法第29次改正: 地方公共団体の執行機関が国の機関として行う事務の整理及び合理化に関する法律(法律第109号－国保法については62. 1. 1 施行)により、療養取扱機関が、他の都道府県の被保険者に係る療養給付を取扱う場合の申出を廃止し、療養取扱機関を全国取扱いとした。

昭和62年

- 5月8日 国保問題懇談会(第2次)の初会合が開かれた。
- 7月14日 臨時行政改革推進審議会が、国民健康保険制度の在り方について、国と地方の役割分担を含め、幅広く基本的な検討を速やかに進めるよう答申した。
- 12月4日 総務局の行政観察結果に基づき、保険料徴収や保険給付費用支出の適正化等を図るよう総務局長官から勧告がなされた。
- 12月19日 国保問題懇談会報告を提出。低所得者に関する対策、医療費の地域差に関する対策、医療に関する総合的な対策、高額医療費共同事業の拡充の必要性等を提言した。

昭和63年

- 6月1日 国民健康保険法第30次改正(法律第78号－63. 6. 1 施行): 医療費の地域差問題や低所得者問題等国保制度を抱える構造問題に対して国と地方が一体となって

取り組む新たな仕組みを創設することにより、国保事業の運営のいっそうの安定を図ることとした。

7月20日 社会保障制度審議会に国保基本問題特別委員会が設置された。

10月19日 国民健康保険法施行五十周年記念式典が日比谷公会堂で挙行された。

平成元年

5月31日 健康保険法施行令等の一部を改正する政令（政令第161号－元．6．1施行）により、高額療養費の自己負担限度額が5万7千円（低所得世帯については、3万1,800円）に改められた。

12月14日 社会保障制度審議会が国民健康保険制度の長期安定確保策について（意見）をまとめ、厚生大臣に提出。

12月23日 厚生、大蔵、自治三大臣が社会保障制度審議会の意見等を踏まえ、国保制度の見直しについて合意した。

平成2年

6月7日 国民健康保険法第31次改正（法律第31号－2．6．15施行）：国保制度が構造的に抱えている低所得層問題について国、都道府県、市町村が協力して財政援助を行う保険基盤安定制度を確立、恒久化するとともに、国庫助成の強化等を図ることにより、国保制度の運営の安定化を図ることとした。

平成3年

2月14日 国民健康保険法施行令の一部を改正する政令（政令第17号－3．4．1施行）により、保険料の賦課等についての基準が定められた。

4月26日 健康保険法施行令等の一部を改正する政令（政令第148号－3．5．1施行）により、高額療養費の自己負担限度額が6万円（低所得世帯については、3万3,600円）に改められた。

10月4日 国民健康保険法第32次改正：老人保健法等の一部を改正する法律（法律第89号－4．4．1施行）により、老人訪問看護制度の創設、初老期痴呆（現在は認知症）老人の老人保健施設の利用を認める等の制度改正が行われ、これに伴い必要な規定の整備が行われた。

平成4年

3月7日 健康保険法の規定による療養に要する費用の額の算定方法の一部改正（厚生省告示第35号）が告示され、平成4年4月1日から施行された。（診療報酬の引上げ率は、医科5.4%、歯科2.7%、調剤1.9%であった。）

3月10日 薬価基準が改正された。（平成4年4月1日より施行）この結果、医療費の約2.4%の引下げとなった。

3月31日 国民健康保険法第33次改正：健康保険法等の一部を改正する法律（法律第7号－4．6．30施行）により、国保を含めた医療保険制度全般について審議する医療保険

審議会が創設され、これに伴い必要な規定の整備が行われた。

- 4月10日 国民健康保険法施行令及び国民健康保険の国庫負担金及び被用者保険等保険者拠出金等の算定等に関する政令の一部を改正する政令（政令第132号公布施行）により、国保事務費のうち、市町村職員の給与費相当分を一般財源化するとともに、あわせて、市町村国保について、保険者の責めに帰することができない特別の事情（低所得者の応能保険料負担能力の不足及び病院床数の過剰）による国保財政の負担増に対して一般会計からの繰入れを認めて所要の地方財政措置を講じる国保財政安定化支援事業を創設し、また、助産費補助金の一般財源化を行った。
- 12月19日 厚生、大蔵、自治三大臣が、平成5年度の国保制度の見直しについて合意した。
- 平成5年
- 3月31日 国民健康保険法第34次改正（法律第7号－5. 4. 1 施行）：国保財政安定化支援事業の制度化及び保険基盤安定制度に係る国庫負担の定率負担から定額負担への変更（2分の1→100億円）を行った。（いずれも平成5年度及び平成6年度限りの暫定措置）国庫財政安定化支援事業の拡充（特別の事情として被保険者の年齢構成の高齢化を加えた）が行われた。
- 4月7日 健康保険法施行令等の一部を改正する政令（政令第143号－5. 5. 1 施行）により、高額療養費の自己負担限度額が6万3千円（低所得世帯については、3万5,400円）に改められた。
- 11月12日 国民健康保険法第35次改正：行政手続法の施行に伴う関係法律の整備に関する法律（法律第89号－6. 10. 1 施行予定）により、行政手続法の制定に伴う規定の整備が行われた。
- 平成6年
- 4月18日 国民健康保険法施行令及び国民健康保険の国庫負担金及び被用者保険等保険者拠出金等の算定等に関する政令の一部を改正する政令（政令第123号－公布日施行）により、事務費負担金中市町村の一般行政事務と一体となって行われる国保事務に係る経費を一般財源化した。
- 6月29日 国民健康保険法第36次改正：健康保険法等の一部を改正する法律（法律第56号－6. 10. 1 施行）により、付添看護・介護に係る給付の改革、在宅医療の推進、入院時の食事に係る給付の見直し等健康保険制度に準じた改正が行われるとともに、療養取扱機関が廃止され健康保険法上の保険医療機関へ統一され、社会福祉施設入所者に対する住所地主義の特例（7. 4. 1 施行）が設けられた。
- 12月9日 平成7年の国民健康保険制度の改正について、医療保険審議会の意見の取りまとめが行われた。
- 12月22日 厚生、大蔵、自治三大臣が、平成7年度の国保制度の見直しについて合意した。

平成 7 年

- 3 月 31 日 国民健康保険法第38次改正（法律第53号－ 7. 4. 1 施行）：同日付公布の国民健康保険法施行令等の一部を改正する政令（政令第150号－ 7. 4. 1 施行）と合わせ以下の改正が行われた。
1. 応益割合に応じた保険料（税）軽減制度の拡充
 2. 高額医療費共同事業の拡充・制度化
 3. 基準超過医療費共同負担制度に係る指定基準等の引下げ
 4. 国保財政安定化支援事業及び保険基盤安定制度に係る暫定措置の継続（平成 7 年度及び 8 年度）。（保険基盤安定制度に係る国庫負担は平成7年度170億円，平成 8 年度240億円）
 5. 賦課限度額の改定（50万円→52万円）及び精神・結核医療に係る住所地特例の創設

平成 8 年

- 5 月 17 日 健康保険法施行令等の一部を改正する政令（政令第148号－ 8. 6. 1 施行）により，高額療養費の自己負担限度額が 6 万 3 千 6 百円に改められた。
- 8 月 16 日 健康保険の食事療養に係る標準負担額を定める件（厚生省告示第203号－ 8. 10. 1 施行）により，標準負担額は760円（低所得者650円，低所得者であって90日を超えて入院している者500円）に改められた。
- 12 月 6 日 平成 9 年の国民健康保険制度の改正について，医療保険審議会の意見の取りまとめが行われた。
- 12 月 19 日 厚生，大蔵，自治三大臣が，平成 9 年度の国保制度の見直しについて合意した。

平成 9 年

- 2 月 5 日 国民健康保険法施行令の一部を改正する政令（政令第11号－ 9. 4. 1 施行）により，賦課限度額の改正（52万円→53万円）が行われた。
- 6 月 20 日 国民健康保険法改正：健康保険法等の一部を改正する法律（法律第94号－ 9. 9. 1 施行）等により次の改正が行われた。
1. 保険基盤安定制度の国庫負担の段階的復元
 2. 国保財政安定化支援事業の継続
 3. 高額医療費共同事業の拡充
 4. 国保組合の国庫補助の見直し
 5. 薬剤に係る一部負担金の導入

平成10年

- 2 月 18 日 国民健康保険法施行令の一部を改正する政令（政令第25号－10. 4. 1 施行）により，保険料軽減基準の改正が行われた。（四割軽減および五割軽減の被保険者一人当たりの加算額24万円→24万5千円）

- 6月17日 国民健康保険法の一部を改正する法律（法律第109号－10. 7. 1 施行）により、退職被保険者等に係る老人医療費拠出金の負担方法の見直し等の改正が行われた。
- 平成11年
- 9月3日 介護保険法及び介護保険法施行法の施行に伴う関係政令の整備等に関する政令（政令第262号－12. 4. 1 施行）により、介護納付金の納付に要する費用に充てるための保険料を賦課するための市町村の保険料の賦課に関する基準について、所要の整備が行われた。
- 平成12年
- 1月12日 国民健康保険法施行令の一部を改正する政令（政令第13号－12. 4. 1 施行）により、介護納付金の納付に要する費用に充てるための保険料の賦課額についての限度額が7万円と定められた。
- 4月1日 地方分権を図るための関係法律の整備等に関する法律（法律第87号）の施行により、これまで団体委任事務であった国民健康保健事業が市町村の自治事務となった。
- 12月6日 健康保険法等の一部を改正する法律（法律第140号－13. 1. 1 施行）等により、次の改正が行われた。
1. 高額療養費の自己負担限度額の改正

$$\left[\begin{array}{ll} 6万3,600円 \rightarrow \text{一般} & 6万3,600円 + (\text{医療費} - 31万8,000円) \times 0.01 \\ & \text{上位所得者} \quad 12万1,800円 + (\text{医療費} - 60万9,000円) \times 0.01 \end{array} \right]$$
 2. 入院時の食事療養に係る標準負担額の改正（760→780円）
 3. 国保における海外療養費制度の創設
 4. 住所地特例の拡大（長期入院一般についても適用）
 5. 老人保健制度の改正（低率1割負担の導入，高額医療費支給制度の創設薬剤一部負担の廃止）等
- 平成13年
- 1月6日 中央省庁等改革基本法（平成10年法律第103号）による省庁編成に伴い、厚生省と労働省が統合され、厚生労働省が発足した。
旧厚生省保険局は厚生労働省保険局となった。
- 2月14日 健康保険法施行規則等の一部を改正する省令（厚生労働省令第12号－13. 4. 1 施行）により、一人に一枚の被保険者証を発行することとなった。
- 平成14年
- 3月25日 地方自治法施行令の一部を改正する政令（政令第55号－14. 4. 1 施行）により市町村の国保特別会計の会計年度所属区分が現行の診療月ベース（4月～3月）から審査月ベース（4月～3月）に改正が行われた。

8月2日 健康保険法等の一部を改正する法律（法律第102号－14. 10. 1 及び15. 4. 1 施行）により次の改正が行われた。

1. 給付率の改正

69歳以下	7割→	3歳未満	8割
70歳以下	9割→	3歳～69歳	7割
		70歳～74歳	9割（一定以上所得者は8割）
		75歳以上	〃

2. 高額療養費の自己負担限度額の改正

69歳以下の者

	現行	一般	$6万3,600円 + (医療費 - 31万8,000円) \times 0.01$
		上位所得者	$12万1,800円 + (医療費 - 60万9,000円) \times 0.01$
↓			
14. 10. 1		一般	$7万2,300円 + (医療費 - 36万1,500円) \times 0.01$
		上位所得者	$13万9,800円 + (医療費 - 69万9,000円) \times 0.01$
↓			
15. 4. 1		一般	$7万2,300円 + (医療費 - 24万1,000円) \times 0.01$
		上位所得者	$13万9,800円 + (医療費 - 46万9,000円) \times 0.01$

70歳以上の高齢者

現行	外来	一般，低所得者	3,200円（大病院5,300円）
	入院	一般3万7,200円，低所得者（住民税非課税）	2万4,600円
		低所得者（老齢福祉年金受給者）	1万5,000円
↓			
14. 10. 1	外来	一般1万2,000円，一定以上所得者4万200円，低所得Ⅰ，低所得Ⅱ8,000円	
	入院	一般4万200円，一定以上所得者7万2,300円＋（医療費－36万1,500円）×0.01，低所得Ⅰ1万5,000円，低所得Ⅱ2万4,600円	

3. 外来薬剤一部負担金の廃止

4. 退職被保険者等に係る老人保健医療費拠出金の見直し

5. 基準超過費用額の算定の見直し

6. 広域化等支援基金の創設

7. 保険料の不均一賦課の導入

8. 高額医療費共同事業の拡充，制度化

9. 保険者支援制度の導入

10. 保険料（税）の算定方法の見直し

11. 老人保健制度の改正

(対象年齢の引上げ，老健拠出金の算定方法の改正，公費負担割合の拡充)

平成15年

- 1月15日 国民健康保険法施行令の一部を改正する政令（政令第7号－15. 4. 1 施行）により，介護納付金分の賦課限度額の改正（7万円→8万円）が行われた。
- 3月28日 医療保険制度体系及び診療報酬体系に関する基本方針(閣議決定)が策定された。保険者の再編・統合を計画的に進め，広域連合等の活用により，都道府県においてより安定した保険運営を目指すこととした。
- 10月28日 国民健康保険法施行令等の一部を改正する政令（政令第461号）により，商品先物取引に係る雑所得等の課税の特例の改正に伴う保険料の賦課等の規定の整備を行った。

平成16年

- 6月8日 国民健康保険法施行規則の一部を改正する省令（厚生省令第103号）により，外国人の適用除外要件を明確に規定した。
- 6月9日 市町村の合併の特例等に関する法律の施行に伴う国民健康保険の保険料の賦課に関する経過措置に関する政令（政令第192号－17. 4. 1 施行）により，市町村合併による不均一の保険料の賦課については，なお従前の例によることとした。

平成16年

- 7月30日 国民健康保険法に基づく保健事業の実施等に関する指針（厚生労働省告示第307号）により，保険者が行う健康教育，健康診査など被保険者の健康保持増進のために必要な事業を効果的かつ効率的に実施するための基本的な考えを示した。
- 11月26日 政府・与党協議会で平成18年度までの三位一体改革の全体像が合意され，国保については地方への税源移譲（7,000億円程度）を前提に，都道府県負担を導入するとされた。
- 12月24日 「三位一体の改革について」が閣議決定。

平成17年

- 4月1日 国の補助金等の整理及び合理化等に伴う国民健康保険法等の一部を改正する法律（法律第25号）が公布，同日施行された。改正の趣旨としては，国保財政をより安定的なものとするため都道府県調整交付金を導入し，都道府県が国保運営に，より積極的に関与できるようその役割を強化したこと，また，それにより市町村の保険者努力がより適正に評価されることを目的としたものである。

平成18年

- 3月6日 健康保険法の規定による診療報酬の算出方法を定める件（厚生労働省告示第92号－18. 4. 1 適用）及び使用薬剤の薬価（薬価基準）を定める件（厚生労働省告示第95号－18. 4. 1 適用）が告示され，診療報酬が1.36%，薬価等が1.8%の引き下げとなった。また，入院時食事療養費に係る食事療養の額の算定に係る基

準（厚生労働省告示第99号－18. 4. 1 適用）も併せて告示され、入院時の食事療養の評価が1日単位から1食単位に改正された。

3月10日 国民健康保険法施行令の一部を改正する政令（政令第34号－18. 4. 1 施行）により、介護納付金分の賦課限度額の改正（8万円→9万円）が行われた。

3月20日 国民健康保険の事務費負担金等の交付額等の算定に関する省令の一部を改正する省令（平成18年厚生労働省令第44号）により、国保組合の普通調整補助金について、現行の5段階からきめ細かい10段階の補助率への改正が行われた（平成20年度まで段階的に実施）。

6月21日 健康保険法等の一部を改正する法律（法律第83号－18. 4. 1 適用，公布日，18. 10. 1 及び20. 4. 1 施行）により次の改正が行われた。
（公布日施行）

1. 国保財政基盤強化策の継続

（18. 10. 1 施行）

2. 現役並み所得を有する高齢者の患者負担の見直し（2割→3割）

3. 療養病床に入院する高齢者の食費・居住費の見直し

4. 保険診療と保険外診療との併用について再構成

5. 保険財政共同安定化事業の創設

（20. 4. 1 施行）

6. 70～74歳の高齢者の患者負担の見直し（1割→2割）

7. 乳幼児の患者負担軽減措置（2割）の拡大（3歳未満→義務教育就学前）

8. 高額医療・高額介護合算制度の創設

9. 後期高齢者（75歳以上）を対象とした後期高齢者医療制度の創設

10. 前期高齢者（65～74歳）の医療費に係る財政調整制度の創設

11. 前期高齢者の年金からの特別徴収制度の創設

7月21日 老人保健法施行令等の一部を改正する政令（政令第241号－公布日施行）により、70歳以上の被保険者について次の改正が行われた。

1. 現役並み所得者の判定基準とする収入の額の改正

現行 高齢者複数世帯 621万円

高齢者単身世帯 484万円

↓

18. 8. 1 高齢者複数世帯 520万円

高齢者単身世帯 383万円

2. 低所得者Ⅰ区分の雑所得の算定に係る公的年金控除額の改正

現行 65万円

↓

18. 8. 1 80万円

8月30日 健康保険法等の一部を改正する法律の施行に伴う関係政令の整備等に関する政令（政令第286号－18. 10. 1施行）により、高額療養費の自己負担限度額について次の改正が行われた。

1. 70歳未満の者

一般所得者の自己負担限度額

定額部分 7万2,300円→8万100円

多数該当 4万200円→4万4,400円

上位所得者の基準

年間所得 670万円超→600万円超

上位所得者の自己負担限度額

定額部分 13万9,800円→15万円

多数該当 7万7,700円→8万3,400円

2. 70歳以上の者

一般所得者の自己負担限度額

入院 4万200円→4万4,400円

現役並み所得者の自己負担限度額

入院 定額部分 7万2,300円→8万100円

多数該当 4万200円→4万4,400円

外来 4万200円→4万4,400円

3. 人工透析患者

70歳未満の上位所得者の自己負担限度額

1万円→2万円

平成19年

2月21日 国民健康保険法施行令の一部を改正する政令（政令第26号－19. 4. 1施行）により、基礎賦課分の賦課限度額の改正（53万円→56万円）が行われた。

10月30日 「高齢者医療の負担のあり方について」が与党高齢者医療制度に関するプロジェクトチームでとりまとめられ、70歳～74歳の一部負担金を20年4月から1割から2割へ引き上げることについて、21年3月までの1年間凍結すること等が決定された。

平成20年

2月1日 国民健康保険法施行令及び国民健康保険の国庫負担金及び被用者保険等保険者拠出金等の算定等に関する政令の一部を改正する政令（政令第17号－20. 4. 1施行）により、主に次のような改正が行われた。

1. 平成20年度以降の保険料の賦課基準を規定

保険料の賦課額については、基礎賦課額、後期高齢者支援金等賦課額及び介

護納付金賦課額の合算額とし、基礎賦課額の限度額を47万円、後期高齢者支援金等賦課額の限度額を12万円とした。

2. 制度改正に伴う保険料の緩和措置を規定

制度創設時の後期高齢者又は創設後に75歳に到達する者が国保から後期高齢者医療制度へ移行しても、同一世帯の国保被保険者の保険料が従前と同程度となるよう、緩和措置を設けた。

3. 政令名の変更

「国民健康保険の国庫負担金及び被用者保険等保険者拠出金等の算定等に関する政令」の題名を「国民健康保険の国庫負担金等の算定に関する政令」に改めた。

3月31日 健康保険法施行令等の一部を改正する政令及び健康保険法施行規則等の一部を改正する省令等が公布（20. 4. 1施行）され、高齢受給者に係る一部負担金の割合等の判定及び高額療養費の算定基準額の規定の整備等所要の規定の整備が行われた。

国民健康保険における主な補助額及び補助率の変遷（その1）

年 度	療養給付補助金	財政調整 交 付 金	事務費補助額		保健婦補助金			助産費補助金	
	補 助 率	財 源	被保険者1人 当たり補助額	補助率	保 健 婦 1 人 当たり補助額	保健婦数	補助率	基準補助 対 象 額	補助率
昭 和 24			円 18.47	1/2	円 388,700	人 6,000	1/3	円	
25							〃		
26			42.336	10/10	65,000	6,936	〃		
27			53.70	〃	88,700	5,334	〃		
28	助成交付金 2/10		62.70	〃	98,000	5,334	〃		
29	〃		62.70	〃	108,800	4,700	〃		
30	〃		62.30	〃	108,650	〃	〃		
31	療養給付費 補 助 改 名 2/10		68.601	〃	〃	〃	〃		
32	〃		85.000	〃	114,670	4,400	〃		
33	〃	33年10月 実 施 5/100	90.000	〃	114,428	4,300	〃		
34	〃	5/100	95.000	〃	114,198	4,430	〃		
35	〃	〃	(104.278) 100.000	〃	135,038 127,926	〃	〃		
36	36年9月まで2/10 36年10月2/10ほ かに世帯主の結 核、精神2/10	〃	(114.612) 110.000	〃	71,681 163,396	4,755	〃		
37	25/100ほかに世 帯主の結核、精神 2/10	〃	(125.929) 120.000	〃	184,966 175,132	5,128	〃	37年12月 実施 2,000	1/3

（注）（ ）内の数字は、当該年度における予算補正後の額である。

国民健康保険における主な補助額及び補助率の変遷（その2）

年 度	療養給付費負担 （補助金）及び 負担率（補助率）	財政調整 交 付 金 財 源 率	事務費負担額		保健婦補助金			助産費補助金		国民健康保険 組合臨時調整 補 助 金
			被保険者 1 人 当たり補助額	補助 率	保健婦 1 人 当たり補助	保健婦数	補助 率	基準補助 対 象 額	補助 率	
昭 和 38	25/100、ほかに世 帯主の結核、精神 2/10	8.8/100	(135.16) 130.00	10/10	(317,374) 1,303,283	5,128	1/3	2,000	1/3	
39	〃	10/100	市町村 (157.31) 150.00 組 合 (146.82) 140.00	〃	(344,641) 1,326,165	5,431	〃	〃	〃	
40	〃	〃	市町村 (208.15) 200.00 組 合 (155.89) 150.00	〃	(372,489) 356,102	5,576	〃	〃	〃	
41	市町村 40/100 組合 25/100 ほかに世帯主の結核、 精神 2/10	5/100	市町村 (259.88) 250.00 組 合 (166.19) 160.00	〃	(397,994) 2,382,679	〃	〃	〃	〃	
42	〃	〃	市町村 (315.39) 300.00 組 合 (179.02) 170.00	〃	(436,220) 413,413	〃	〃	〃	〃	1 億円
43	〃	〃	市町村 (357.50) 340.00 組 合 (194.64) 184.75	〃	(476,827) 451,150	5,548	〃	〃	〃	〃
44	〃	〃	市町村 (413.53) 385.00 組 合 (216.60) 199.95	〃	(531,530) 490,665	5,447	〃	※ 2,000	〃	〃
45	〃	〃	市町村 (479.60) 435.00 組 合 (246.53) 220.58	〃	(609,173) 541,174	5,373	〃	※ 10,000	〃	5 億円
46	〃	〃	市町村 (540.04) 490.00 組 合 (276.82) 248.08	〃	(682,615) 623,374	5,298	〃	〃	〃	9 億円
47	〃	〃	市町村 (601.22) 550.00 組 合 (308.14) 278.82	〃	(895,497) 809,385	5,098	〃	10,000	〃	25 億円
48	〃	〃	市町村 (389.31) 606.00 組 合 (335.90) 308.13	〃	(1,216,087) 1,063,598	4,926	〃	〃	〃	43 億円

（注）（ ）内の数字は、当該年度における予算補正後の額である。

※ 昭和 44 年 9 月より 3 ヶ年計画で 10,000 円（各年度とも被保険者数で 1/3 にあたる保険者において実施）に引き上げた。

国民健康保険における主な補助額及び補助率の変遷（その3）

年度	療養給付費負担金 (補助金) 及び 負担率(補助率)	財政調整 交 付 金 財 源 率	保険基 盤安定 負担金	事務費負担額		保健婦補助金			助産費補助金		臨時財 政調整 交付金	国民健 康保険 組合臨 時調整 補助金
				被保険者1人当たり 補助額	補助 率	保健婦 1 人 当たり補助額	保健婦 数	補助 率	基 準 補 助 対 象 額	補助 率		
昭和 49	市町村 40／100 組合 25／100 ほかに世帯主の結 核、精神 2／10	5/100		市町村 (894. 80) 694. 00 組 合 (471. 31) 356. 15	10/10	(1, 963, 097) 1, 423, 642	4, 926	1/3	20, 000 (49. 4 月、 から実施)	1/3	億円 350	億円 70
50	〃	〃		市町村 (1, 135. 35) 967. 00 組 合 (528. 01) 476. 00	〃	(2, 189, 802) 1, 967, 983	5, 431	〃	40, 000 (50. 7 月、 3/4 実施)	〃	555	105
51	〃 組合について： 財政力等に応じて 40/100 まで減額	〃		市町村 (1, 213. 23) 1, 148. 00 組 合 (562. 21) 528. 38	〃	(2, 325, 687) 2, 188, 838	5, 576	〃		〃	683	132
52	〃	〃		市町村 (1, 305. 71) 1, 227. 51 組 合 (600. 87) 528. 39	〃	(2, 909, 603) 2, 702, 126	〃	〃	60, 000 (52. 10 月、 1/2 実施)	〃	948	170
53	〃	〃		市町村 (1, 362. 73) 1, 322. 94 組 合 (621. 95) 600. 87	〃	廃 止			60, 000 (52. 10 月、 から実施)	〃	1, 121	59. 7
54	〃	〃		市町村 (1, 421. 78) 1, 374. 56 組 合 (646. 40) 621. 82	〃	〃			80, 000 (52. 12 月、 から実施)	〃	1, 312	71
55	〃	〃		市町村 (1, 541. 85) 1, 480. 50 組 合 (677. 42) 646. 40	〃	〃			80, 000 (54. 12 月、 1/2 実施)	〃	1, 425	79
56	〃	〃		市町村 (1, 658. 62) 1, 605. 82 組 合 (702. 30) 677. 60	〃	〃			100, 000 (55. 12 月、 2/2 実施)	〃	1, 545	88
57	〃	〃		市町村 (1, 676. 80) 組 合 (712. 88)	〃	〃			100, 000 (57. 3 月、 1/2 実施)	〃	1, 275	87
58	〃	〃		市町村 (1, 662. 13) 1, 632. 73 組 合 (726. 01) 711. 15	〃	〃			100, 000 (59. 3 月、 4/4 実施)	〃	268	65
59	市町村給付費の 40/100、組合給付 費の 32/100、財政 力等に応じて 52/100 まで減額	給付費の 10/100		市町村 (1, 825. 19) 1, 773. 59 組 合 (753. 70) 726. 52	〃	〃			〃	〃	廃 止	廃 止
60	〃	〃		市町村 (1, 866. 47) 1, 807. 21 組 合 (788. 55) 760. 05	〃	〃			130, 000 (61. 1 月、 1/3 実施)	〃	〃	〃
61	〃	〃		市町村 (1, 917. 91) 1, 879. 37 組 合 (819. 30) 800. 11	〃	〃			130, 000 (62. 3 月、 1/2 実施)	〃	〃	〃
62	〃	〃		市町村 (1, 947. 93) 1, 925. 35 組 合 (830. 66) 819. 30	〃	〃			130, 000 (63. 3 月、 2/3 実施)	〃	〃	〃
63	〃	〃	繰 入 総額の 1/2	市町村 (2, 033. 36) 1, 964. 45 組 合 (851. 41) 830. 66	〃	〃			130, 000 (元. 3 月、 5/6 実施)	〃	〃	〃

(注) () 内の数字は、当該年度における予算補正後の額である。

昭和 49 年度には、特別療養給付費補助金 160 億円、昭和 50 年度には特別療養給付費補助金 100 億円、昭和 51 年度にも特別療養給付費補助金 128 億円、昭和 60 年度には、国民健康保険特別交付金 1, 367 億円（補正予算による措置）、昭和 61 年度、国民健康保険特別交付金 970 億円、昭和 62 年度にも国民健康保険特別交付金 1, 008 億円（補正予算による措置）がある。

国民健康保険における主な補助額及び補助率の変遷（その４）

年度	療養給付費負担金 （補助金）及び 負担率（補助率）	財政調整 交付金 財 源 率	保険基 盤安定 負担金	事務費負担額		保健婦補助金			出産育児一時金補助金		臨時財 政調整 交付金	国民健 康保険 組合臨 時調整 補助金
				被保険者１人当たり 補助額	補助 率	保健婦 １ 人 当たり補助額	保健婦数	補助 率	基準補助 対 象 額	補助 率		
平成 元	市町村給付費の 40/100、組合給付 費の 32/100、財政 力等に応じて 52/100 まで増減	給付費の 10/100	繰 入 総額の 1/2	市町村 (2, 095. 85) 組 合 2, 025. 39 (766. 49) 356. 15	10/10	廃 止			130, 000 (2. 3 月、 6/6 実施)	1/3	廃 止	廃 止
2	〃	〃	〃	市町村 (2, 327. 73) 組 合 2, 227. 17 (795. 05) 759. 08	〃	〃			〃	〃	〃	〃
3	〃	〃	〃	市町村 (2, 526. 98) 組 合 2, 440. 45 (832. 55) 796. 89	〃	〃			〃	〃	〃	〃
4	〃	〃	〃	市町村 (646. 85) 組 合 646. 85 (857. 28) 833. 67	〃	〃			240, 000 (4. 4 月、 実施)	定額	〃	〃
5	〃	〃	100 億 円	市町村 (351. 64) 組 合 351. 64 (869. 92) 871. 86	〃	〃			〃	〃	〃	〃
6	〃	〃	〃	市町村 (85. 48) 組 合 85. 48 (879. 74) 885. 55	〃	〃			300, 000 (6. 10 月、 実施)	〃	〃	〃
7	〃	〃	170 億 円	市町村 (85. 48) 組 合 85. 48 (891. 37) 895. 65	〃	〃			〃	〃	〃	〃
8	〃	〃	240 億 円	市町村 (85. 48) 組 合 85. 48 (889. 50) 889. 58	〃	〃			〃	〃	〃	〃
9	〃	〃	450 億 円	市町村 (87. 14) 組 合 87. 14 (902. 96) 899. 45	〃	〃			〃	〃	〃	〃
10	〃	〃	670 億 円	市町村 (-) 組 合 - (683. 55) 679. 66	〃	〃			〃	〃	〃	〃
11	〃	〃	繰入 総額の 1/2	市町村 (-) 組 合 - (676. 90) 685. 71	〃	〃			〃	〃	〃	〃
12	〃	〃	〃	市町村 (-) 介護分 88. 16 組 合 - (673. 67) 介護分 51. 04 678. 98	〃	〃			〃	〃	〃	〃
13	〃	〃	〃	市町村 (-) 介護分 88. 16 組 合 - (673. 71) 介護分 51. 04 675. 74	〃	〃			〃	〃	〃	〃
14	〃	〃	〃	市町村 (-) 介護分 88. 16 組 合 - (659. 59) 介護分 51. 04 676. 20	〃	〃			〃	〃	〃	〃

（注）（ ）内の数字は、当該年度における予算補正後の額である。

国民健康保険における主な補助額及び補助率の変遷（その５）

年度	療養給付費負担金 (補助金) 及び 負担率(補助率)	財政調整 交付金 財 源 率	保険基 盤安定 負担金	事務費負担額		保健婦補助金			出産育児一時金補助金		臨時財 政調整 交付金	国民健 康保険 組合臨 時調整 補助金
				被保険者１人当たり 補助額	補助 率	保健婦１人 当たり補助額	保健婦数	補助 率	基準補助 対象額	補助 率		
平成 15	市町村給付費の 40/100、組合給付 費の32/100、財政 力等に応じて 52/100 まで増減	給付費の 10/100	繰 入 総額の 1/2	市町村 (-) 介護分 88.16 - 組 合 (647.96) 介護分 51.04 665.38	10/10	廃 止			300,000 (6.10月、 実施)	定額	廃 止	廃 止
16	〃	〃	〃	市町村 (-) 介護分 - 組 合 (652.00) 介護分 51.04 652.19	〃	〃			〃	〃	〃	〃
17	市町村給付費の 36/100、組合給付 費の32/100、財政 力等に応じて 52/100 まで増減	給付費の 9/100	〃	市町村 (-) 介護分 - 組 合 (655.45) 介護分 51.04 656.36	〃	〃			〃	〃	〃	〃
18	市町村給付費の 34/100、組合給付 費の32/100、財政 力等に応じて 55/100 まで増減	〃	〃	市町村 (-) 介護分 - 組 合 (658.98) 介護分 51.04 658.92	〃	〃			350,000 (18.10月、 実施)	〃	〃	〃
19	〃	〃	〃	市町村 (-) 介護分 - 組 合 (664.65) 介護分 51.04 664.56	〃	〃			〃	〃	〃	〃

(注) () 内の数字は、当該年度における予算補正後の額である。

事業概況

1 一般状況

(1) 保険者数、世帯数及び被保険者数

平成19年度末における保険者数は市町村1,804、国保組合165、合計1,969保険者となっており、前年度に比べて14保険者減少している。

平成19年度末における世帯数は市町村25,580千世帯、国保組合1,703千世帯、合計27,283千世帯となっている。世帯数は毎年度増加の傾向にあり、前年度と比べ68千世帯0.2%増加している。市町村における一般世帯（老人を含む）は表2の通り21,513千世帯で全世帯数のうち84.1%を占めている。また、退職世帯は5,496千世帯で前年度に比べて141千世帯、2.6%増加している。

平成19年度末における被保険者数は、市町村46,881千人、国保組合3,843千人、合計50,724千人となっており、前年度に比べて544千人、1.1%減少している。

老人及び退職被保険者等を除いた一般被保険者数は、市町村27,444千人、国保組合3,621千人、合計31,065千人で、前年度末に比べて市町村が2.2%、国保組合が1.0%減少している。

老人数は、市町村10,617千人、組合223千人、合計10,840千人で、前年度末に比べて市町村が0.4%、国保組合が3.9%減少している。

退職被保険者等数は、本人6,154千人、家族2,666千人、計8,820千人で前年度に比べそれぞれ2.7%、0.5%、2.0%増加している。

平成19年度末の1世帯当たり被保険者数は1.86人であり、前年度と比べて0.02人程度減少してきている。

また、退職世帯の1世帯当たり被保険者数は1.60人と総数に比べて少ない。

老人数の全被保険者数に対する割合は、表4によると平成19年度末で21.4%となっており、前年度に比べ0.2ポイント上昇している。老人数は、平成14年10月から平成19年10月まで、老人医療の対象年齢を5年間で段階的に70歳以上から75歳以上に引き上げたことにより減少傾向にある。

図2は、都道府県別に市町村における老人の全被保険者中に占める割合（平成19年度年度平均）を示したものである。これによると老人の占める割合が高い県は、島根（33.0%）、山口（30.8%）、富山（30.3%）、鹿児島（29.2%）、鳥取（28.9%）などである。

図3は、都道府県別に市町村における退職被保険者等の全被保険者中に占める割合（平成19年度年度平均）を示したものである。これによると割合が高い県は、富山（25.7%）、山口（25.0%）、広島（24.2%）、岡山（23.7%）、滋賀（22.5%）などである。

(2) 被保険者の増減状況

表5は、被保険者数の増減状況を異動事由別にみたものである。

平成19年度に市町村または国保組合に加入した者の総数は6,736千人である。これを異動事由

別にみると、被用者保険の資格を喪失したことにより国保被保険者になった者が最も多く、他の保険者からの転入がこれに次いでいる。

一方、国保被保険者の資格を喪失した者の総数は7,278千人である。

この場合も、被用者保険に加入したことによって国保被保険者の資格を喪失した者が最も多く、これに次いで他の保険者への転出が多い。また、自然増（減）すなわち出生による被保険者数の増と、死亡による被保険者の減の差は、614千人の減、社保離脱と社保加入の差は193千人の増、生保廃止と生保開始の差は91千人の減となっている。

(3) 出産育児、葬祭費の支給

表6は、任意給付を実施している保険者を年度別にみたものである。

平成19年度は出産育児給付は全ての保険者で実施されているが、葬祭費は未実施の保険者が1保険者ある。

表1 年度別保険者数、世帯数及び被保険者数

(各年度末現在)

年 度		保険者数	世 帯 数	被 保 険 者 数								1 世 帯 当たり被 保険者数
				計	一 般 + 退 職 被保険者等	70歳以上 再 掲	一 般		退 職 被保険者等	70歳以上 再 掲	老人医療 受 給 対 象 者	
							被保険者	70歳以上 再 掲				
総 数	平成 14年度	3,390	25,467	50,297	37,684	496	31,868	273	5,815	223	12,613	1.97
	15	3,310	26,167	51,236	38,996	1,533	32,458	828	6,537	706	12,240	1.96
	16	2,697	26,612	51,579	39,772	2,590	32,493	1,368	7,279	1,222	11,806	1.94
	17	2,001	27,014	51,627	40,270	3,712	32,276	1,907	7,993	1,804	11,358	1.91
	18	1,983	27,215	51,268	40,376	4,763	31,730	2,370	8,645	2,393	10,892	1.88
	19	1,969	27,283	50,724	39,885	5,396	31,065	2,640	8,820	2,756	10,840	1.86
市 町 村	平成 14年度	3,224	23,713	46,191	33,895	481	28,080	258	5,815	223	12,296	1.95
	15	3,144	24,437	47,200	35,253	1,491	28,715	785	6,537	706	11,947	1.93
	16	2,531	24,897	47,609	36,073	2,521	28,794	1,299	7,279	1,222	11,536	1.91
	17	1,835	25,302	47,693	36,586	3,616	28,592	1,812	7,993	1,804	11,107	1.88
	18	1,818	25,508	47,380	36,720	4,643	28,074	2,250	8,645	2,393	10,660	1.86
	19	1,804	25,580	46,881	36,264	5,261	27,444	2,505	8,820	2,756	10,617	1.83
組 合	平成 14年度	166	1,754	4,106	3,789	15	3,789	15	-	-	317	2.34
	15	166	1,731	4,036	3,743	43	3,743	43	-	-	293	2.33
	16	166	1,714	3,970	3,699	69	3,699	69	-	-	271	2.32
	17	166	1,711	3,934	3,684	95	3,684	95	-	-	251	2.30
	18	165	1,706	3,888	3,656	120	3,656	120	-	-	232	2.28
	19	165	1,703	3,843	3,621	135	3,621	135	-	-	223	2.26

図1 年度別世帯数及び被保険者数の推移

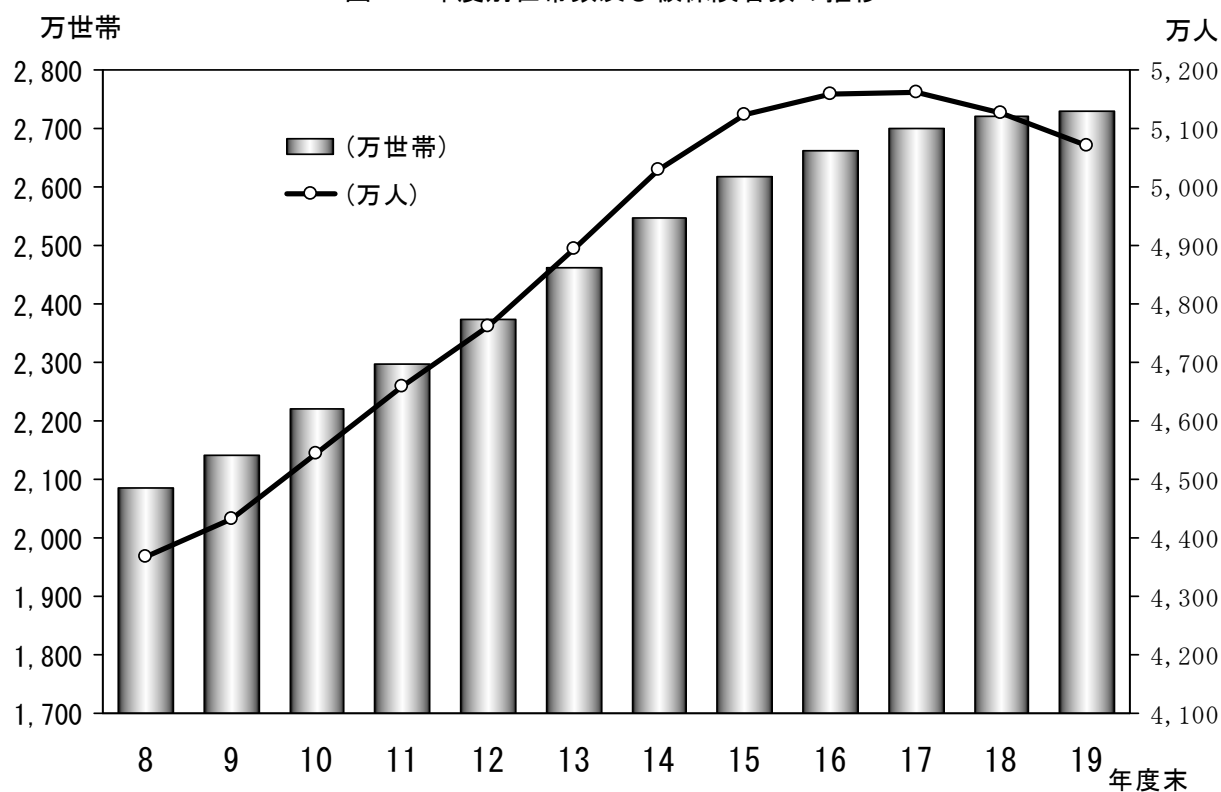
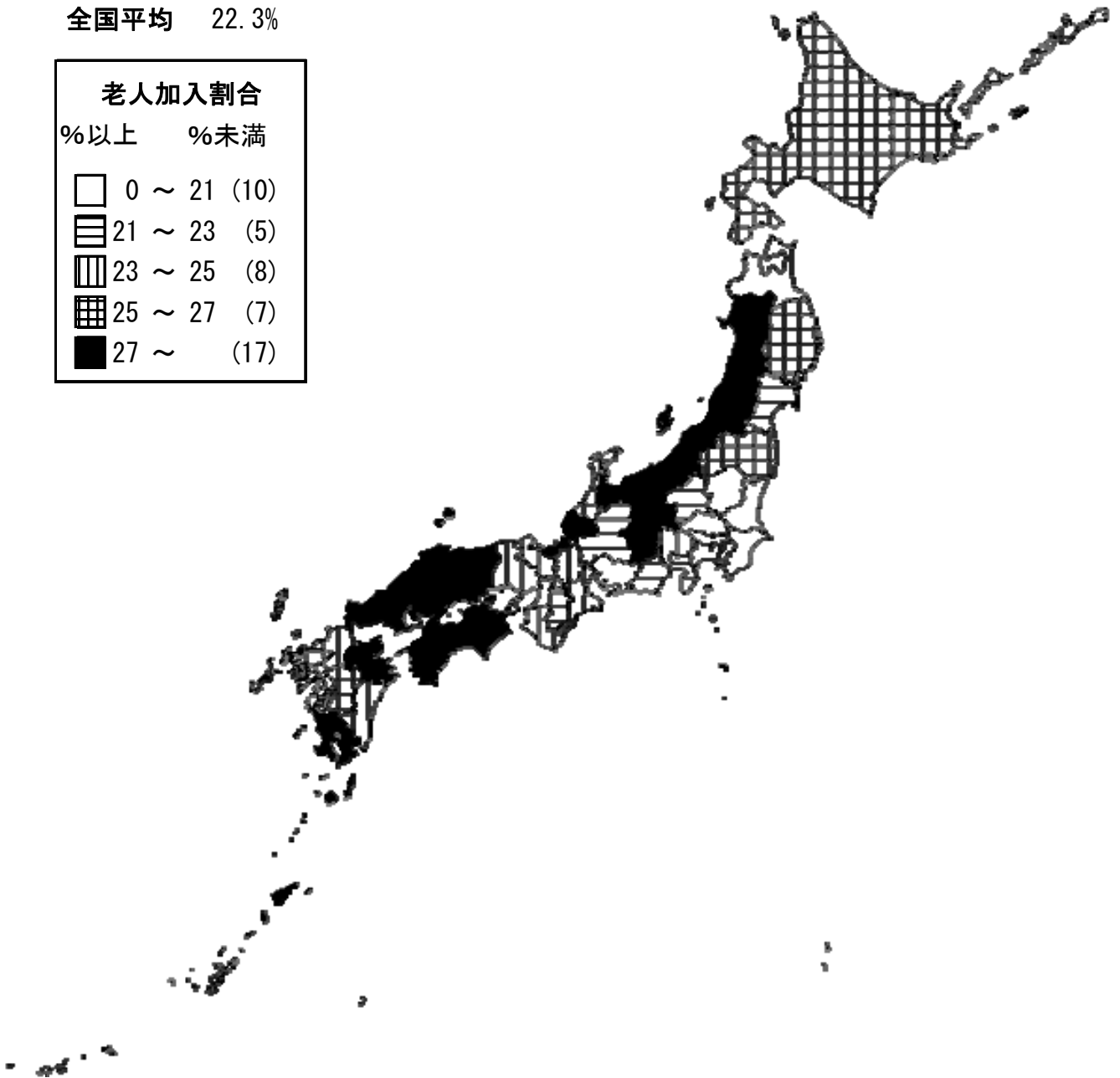
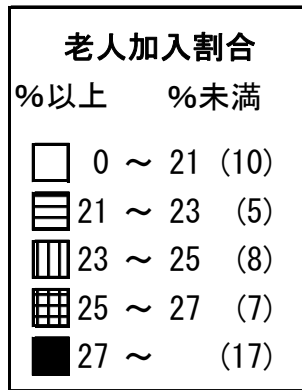


図2 都道府県別老人の占める割合（市町村） ―平成19年度年度平均―

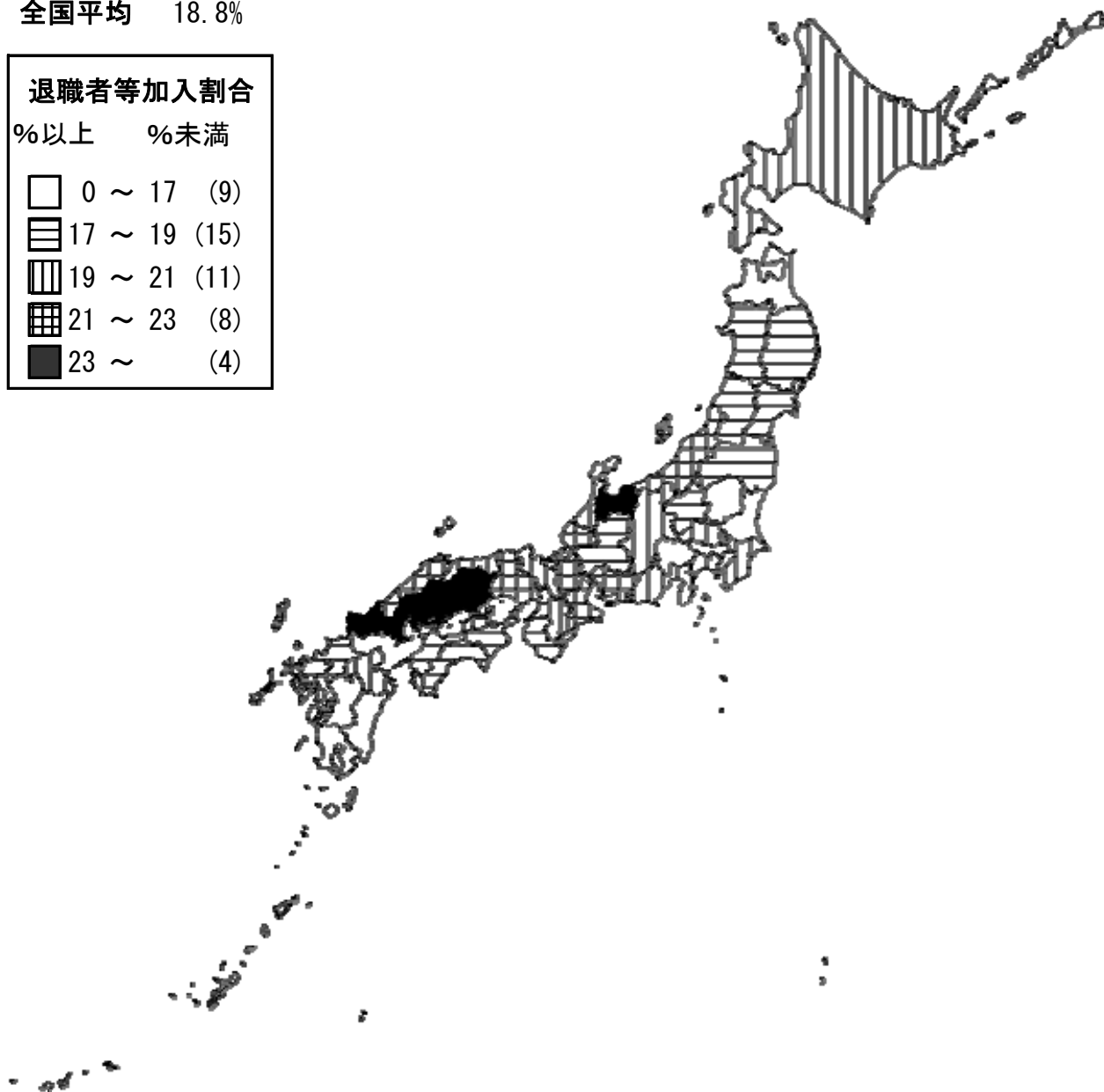
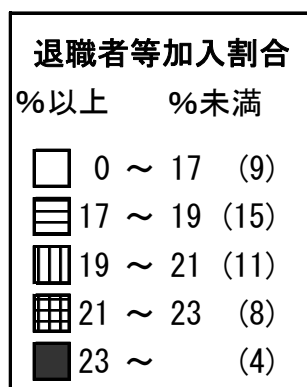
全国平均 22.3%



注：年度平均は3～2月ベースである。

図3 都道府県別退職被保険者等の占める割合（市町村） ―平成19年度年度平均―

全国平均 18.8%



注：年度平均は3～2月ベースである。

表 2 国保世帯数の内訳（市町村）

（各年度末現在）

年 度	一 般 世 帯			退 職 世 帯			全世帯に占める割合	
	計	単 独	混 合	計	単 独	混 合	一般世帯	退職世帯
	千世帯	千世帯	千世帯	千世帯	千世帯	千世帯	%	%
平成 17 年度	21,694	20,373	1,322	4,929	3,608	1,322	85.7	19.5
18	21,554	20,153	1,401	5,355	3,954	1,401	84.5	21.0
19	21,513	20,083	1,429	5,496	4,067	1,429	84.1	21.5

（注） 単独世帯は一般被保険者（老人を含む）または退職被保険者等のみで構成している世帯を、
混合世帯は一般被保険者と退職被保険者等で構成している世帯を集計している。

表 3 被保険者数の内訳（市町村）

（各年度末現在）

年 度		総 数	一 般 被 保 険 者			退 職 被 保 険 者 等		
			計	老人を除く	老 人	計	本人	家族
実 数 (千人)	平成 17 年度	47,693	39,700	28,592	11,107	7,993	5,498	2,495
	18	47,380	38,734	28,074	10,660	8,645	5,994	2,652
	19	46,881	38,061	27,444	10,617	8,820	6,154	2,666
構 成 比 (%)	平成 17 年度	100.0	83.2	60.0	23.3	16.8	11.5	5.2
	18	100.0	81.8	59.3	22.5	18.2	12.7	5.6
	19	100.0	81.2	58.5	22.6	18.8	13.1	5.7

表 4 年度別 老人加入割合（各年度末現在）

（単位：％）

年 度	14 年度	15 年度	16 年度	17 年度	18 年度	19 年度
計	25.1	23.9	22.9	22.0	21.2	21.4
市 町 村	26.6	25.3	24.2	23.3	22.5	22.6
国 保 組 合	7.7	7.3	6.8	6.4	6.0	5.8

表5 年度別、異動事由別 被保険者数の増減状況

年 度		平成 15 年度		16 年度		17 年度		18 年度		19 年度	
		実 数	割合	実 数	割合	実 数	割合	実 数	割合	実 数	割合
増 加	転 入	千人	%	千人	%	千人	%	千人	%	千人	%
	社 保 離 脱	1,626	3.2	1,567	3.0	1,537	3.0	1,477	2.9	1,416	2.8
	生 保 廃 止	4,931	9.7	4,579	8.9	4,424	8.5	4,235	8.2	4,091	8.0
	出 生	72	0.1	76	0.1	76	0.1	77	0.1	72	0.1
	そ の 他	267	0.5	258	0.5	245	0.5	243	0.5	235	0.5
	計	916	1.8	857	1.7	966	1.9	940	1.8	922	1.8
減 少	計	7,811	15.3	7,336	14.2	7,249	14.0	6,973	13.5	6,736	13.2
	転 出	1,542	3.0	1,501	2.9	1,476	2.9	1,418	2.7	1,354	2.6
	社 保 加 入	3,394	6.7	3,577	6.9	3,703	7.2	3,913	7.6	3,898	7.6
	生 保 開 始	198	0.4	184	0.4	173	0.3	168	0.3	164	0.3
	死 亡	740	1.5	775	1.5	801	1.5	812	1.6	849	1.7
	そ の 他	956	1.9	949	1.8	997	1.9	1,009	2.0	1,014	2.0
増 減 差	計	6,831	13.4	6,987	13.5	7,150	13.8	7,321	14.2	7,278	14.2
	転出入・その他	44	0.1	-26	-0.1	30	0.1	-11	-0.0	-29	-0.1
	社 保 と の 異 動	1,537	3.0	1,002	1.9	721	1.4	322	0.6	193	0.4
	生 保 と の 異 動	-126	-0.2	-109	-0.2	-97	-0.2	-91	-0.2	-91	-0.2
	自 然 増 減	-474	-0.9	-517	-1.0	-556	-1.1	-568	-1.1	-614	-1.2
	計	981	1.9	350	0.7	98	0.2	-348	-0.7	-542	-1.1

(注) 市町村国保＋国保組合の総数である。

表6 年度別、葬祭、出産育児給付実施保険者数

(各年度末現在)

年 度	保険者総数	葬祭給付を 実施している 保険者数	出産育児給付を 実施している 保険者数
平 成 12 年 度	3,408	3,407	3,408
13	3,401	3,400	3,401
14	3,390	3,384	3,384
15	3,310	3,308	3,308
16	2,697	2,697	2,697
17	2,001	2,000	2,001
18	1,983	1,982	1,983
19	1,969	1,968	1,969

2 保険給付状況

(1) 医療費及び医療給付費

表7によると、平成19年度における国民健康保険の被保険者にかかる療養諸費費用額（以下「医療費」という。）は、一般被保険者分が69,836億円、退職者医療分が36,263億円、老人保健分が94,305億円で合計200,404億円となっている。

また、医療給付費（医療費のうち保険者が負担する定率分と高額療養費との合計）は、一般被保険者分が56,542億円、退職者医療分が29,866億円、老人保健分が85,694億円で合計172,102億円となっている。

一方、遡及退職被保険者等の前年度以前分^{※注}は、医療費が519億円、医療給付費が364億円となっている。

※注 前年度以前振替え分とは、当該年度に退職被保険者等であることを確認した場合、遡って資格が発生する日以降の一般被保険者分として給付した医療給付のうち前年度以前のものをいう。

なお、医療費の80.5%が診療費であり、残りは入院時食事・生活療養費、薬剤の支給、移送費等である。

次に、一般被保険者分と退職者医療分を合わせた分について医療給付費の費用額（他法優先を除く）に対する医療給付費の比率（給付率）を見ると表8のとおりであり、平成19年度は81.4%となっている。

また、市町村における一般被保険者分の給付率は81.3%、退職者医療分の給付率は82.4%となっている。

表7 医療費及び医療給付費

	医 療 費		(再掲) 診 療 費		医療給付費
	件 数	費 用 額	件 数	費 用 額	
	千件	百万円	千件	百万円	百万円
総 数	861,819	20,040,387	583,221	16,133,075	17,210,199
一 般 被 保 険 者 分	368,485	6,983,566	252,029	5,642,531	5,654,228
退 職 者 医 療 分	187,682	3,626,314	127,826	2,878,202	2,986,610
老 人 保 健 分	305,653	9,430,506	203,365	7,612,342	8,569,361
遡及退職被保険者等の前年度以前振替分	2,466	51,919	1,714	42,487	36,367

- (注) 1 市町村国保+国保組合の総数である。
2 「診療費」は、療養の給付（現物給付）分の診療費を再掲している。
3 「医療給付費」は、療養諸費保険者負担分と高額療養費を合算した額を計上している。
4 遡及退職被保険者等の前年度以前振替分における「医療給付費」欄は保険者負担分を計上している。

表 8 給 付 率

(単位：％)

			14 年度	15 年度	16 年度	17 年度	18 年度	19 年度
総 数		給 付 率	78.5	78.8	79.6	80.2	80.8	81.4
		実質一部負担割合	17.5	17.5	16.9	16.6	16.4	15.9
(再掲) 市町村	総 数	給 付 率	78.5	78.9	79.8	80.4	81.0	81.7
		実質一部負担割合	17.3	17.3	16.7	16.4	16.0	15.6
	一 般 被 保 険 者 分	給 付 率	77.7	79.0	79.7	80.2	80.7	81.3
		実質一部負担割合	17.7	16.8	16.3	16.1	15.7	15.2
	退 職 者 等 分	給 付 率	80.7	78.5	79.9	80.9	81.6	82.4
		実質一部負担割合	16.5	18.6	17.6	16.9	16.6	16.2

(注) 1 「給付率」及び「実質一部負担割合」は、次により算出している。

給 付 率 = (保険者負担分 + 高額療養費) ÷ (費用額 - 他法優先) × 100

実質一部負担割合 = (一部負担金 - 高額療養費) ÷ 費用額 × 100

2 老人保健による医療給付分は含めない。

(2) 医療費の費用額負担区分

医療費の費用額負担区分は表 9 のとおりである。一般被保険者分でみると医療費 69,836 億円のうち保険者負担分（定率分）は 51,330 億円で 73.5％を、また、一部負担金（高額療養費を含む）は 16,203 億円で 23.2％を、他法負担分は 2,302 億円で 3.3％を占めている。

保険者負担分の占める割合をみると、退職者医療分は 76.7％、老人保健分は 88.4％となっており、一般被保険者分に比べてそれぞれ 3.2％、14.9％高くなっている。

表 9 医療費の費用額負担区分

(単位：百万円)

		費 用 額	保 険 者 分 負 担 金	一 部 負 担 金		他 法 負 担 分	
					(再掲)薬剤 一部負担金	他 法 優 先	国 保 優 先
総 数	療 養 の 給 付	19,753,936	16,021,829	3,439,395	-0	12,624	280,089
	食事療養・生活療養	・	887	-885	・	-	-2
	療 養 費	286,411	229,173	54,853	0	-	2,385
	移 送 費	40	39	0	・	-	-
	計	20,040,387	16,251,927	3,493,364	-0	12,624	282,472
一般被保険者分	療 養 の 給 付	6,861,878	5,043,062	1,590,440	-0	-	228,376
	食事療養・生活療養	・	296	-295	・	-	-2
	療 養 費	121,662	89,629	30,183	0	-	1,849
	移 送 費	26	26	0	・	-	-
	計	6,983,566	5,133,014	1,620,328	-0	-	230,224
退職者医療分	療 養 の 給 付	3,573,987	2,742,622	779,652	-0	-	51,713
	食事療養・生活療養	・	66	-66	・	-	-
	療 養 費	52,322	40,341	11,446	0	-	535
	移 送 費	5	5	0	・	-	-
	計	3,626,314	2,783,034	791,032	-0	-	52,248
老 人 保 健 分	医 療 の 給 付	9,318,071	8,236,144	1,069,303	・	12,624	・
	食事療養・生活療養	・	524	-524	・	・	・
	医 療 費	112,427	99,202	13,224	・	・	・
	移 送 費	8	8	0	・	・	・
	計	9,430,506	8,335,879	1,082,003	・	12,624	・

(注) 1 高額療養費は、「保険者負担分」欄に含めず「一部負担金」欄に含めて計上している。

2 「保険者負担分」は、老人保健分では「老人保健負担分」と読み替える。

(3) 高額療養費

平成19年度における高額療養費は表10のとおりである。一般被保険者分と退職者医療分を合わせて7,248億円となっており、前年度に比べて431億円、6.3%増加している。

また、1件当たり額をみると平均が73,465円となっており、一般被保険者分が77,959円、退職者医療分が64,016円で一般被保険者分の方が退職者医療分に比べて高くなっている。なお、70歳以上対象分、世帯合算分、多数該当分、長期疾病分等の高額療養費別にそれぞれ1件当たり額をみると、「その他」が105,382円で最も高く「長期疾病分」が99,632円で次に高くなっている。

表10 高額療養費

		70歳以上対象分		世帯合算分		多数該当分	長期疾病分	そ の 他	合 計
		外来分	70歳以上合算分	多数該当分	その他				
総 数	高額療養費 (百万円)	10,476	40,980	21,902	24,604	112,674	122,715	391,438	724,790
	1件当たり額 (円)	7,162	32,890	64,973	61,671	76,393	99,632	105,382	73,465
一 般 被保険者分	高額療養費 (百万円)	4,698	20,974	14,671	15,602	88,825	96,573	279,872	521,214
	1件当たり額 (円)	6,703	32,186	66,984	67,364	75,345	100,777	101,942	77,959
退 職 者 医 療 分	高額療養費 (百万円)	5,778	20,006	7,232	9,002	23,849	26,142	111,566	203,576
	1件当たり額 (円)	7,585	33,661	61,242	53,793	80,567	95,618	115,128	64,016

(注) 老人保健分を除いて集計している。

(4) その他の保険給付

平成19年度の葬祭給付、出産育児給付等のその他の保険給付の状況を表11によりみると、総数で1,423億円となっており、そのうち出産育児給付が776億円で54.5%を占めている。これを1件当たり額でみると、平均29,987円であり、出産育児給付が351,613円と高くなっている。

表11 その他の保険給付

	出 産 育 児 給 付	葬 祭 給 付	そ の 他	計
件 数 (千 件)	221	812	3,712	4,744
給 付 額 (百万円)	77,562	37,131	27,575	142,268
1件当たり額 (円)	351,613	45,735	7,429	29,987

3 診療状況

(1) 総数，一般被保険者分，退職者医療分

診療費の諸率について老人保健分を含めた総数，老人保健分以外の総数，一般被保険者分，退職者医療分別（市町村及び老人保健分は3～2ベース）にみたのが表12から表17及び図4から図7である。

(ア) 被保険者100人当たり受診件数（受診率）

被保険者100人当たり受診件数（以下「受診率」という。）について年度別推移をみると、表12のとおりである。総数でみると平成19年度の受診率は1,140.6で、前年度に比べて2.0%増加している。これを入院、入院外、歯科別に前年度と比較してみると、入院が0.9%、入院外が2.2%、歯科が0.6%それぞれ増加している。

また、総数について老人医療受給対象者（以下「老人」という。）にかかる診療分を除いたものでみると、平成19年度の受診率は941.0で前年度に比べて3.5%増加している。これを入院、入院外、歯科別に前年度と比較してみると、入院が1.9%、入院外が4.0%、歯科が1.0%それぞれ増加している。

次に、市町村における一般被保険者分の受診率は805.6で、前年度に比べて3.1%増加している。これを入院、入院外、歯科別に前年度と比較してみると、入院が1.7%、入院外が3.7%、歯科が0.4%それぞれ増加している。

退職者医療分の受診率は1,441.1で、前年度に比べて1.8%増加している。これを入院、入院外、歯科別に前年度と比較してみると、入院0.7%、入院外が2.2%それぞれ増加し、歯科が0.1%減少している。また、退職被保険者本人は1,581.6で、家族の1,121.4に比べてやや高くなっている。

なお、市町村における一般被保険者分、退職者医療分それぞれの入院受診率の都道府県別のグラフが図4及び図5であり、老人を除く一般被保険者分で入院受診率の高い県は鹿児島(33.7)、徳島(32.9)、大分(32.6)、長崎(30.9)、富山(29.4)などとなっており、退職者医療分では、大分(39.8)、長崎(39.3)、佐賀(38.8)、鹿児島(37.2)、熊本(35.2)、徳島(35.2)などとなっている。






表12 年度別被保険者100人当たり受診件数（受診率）

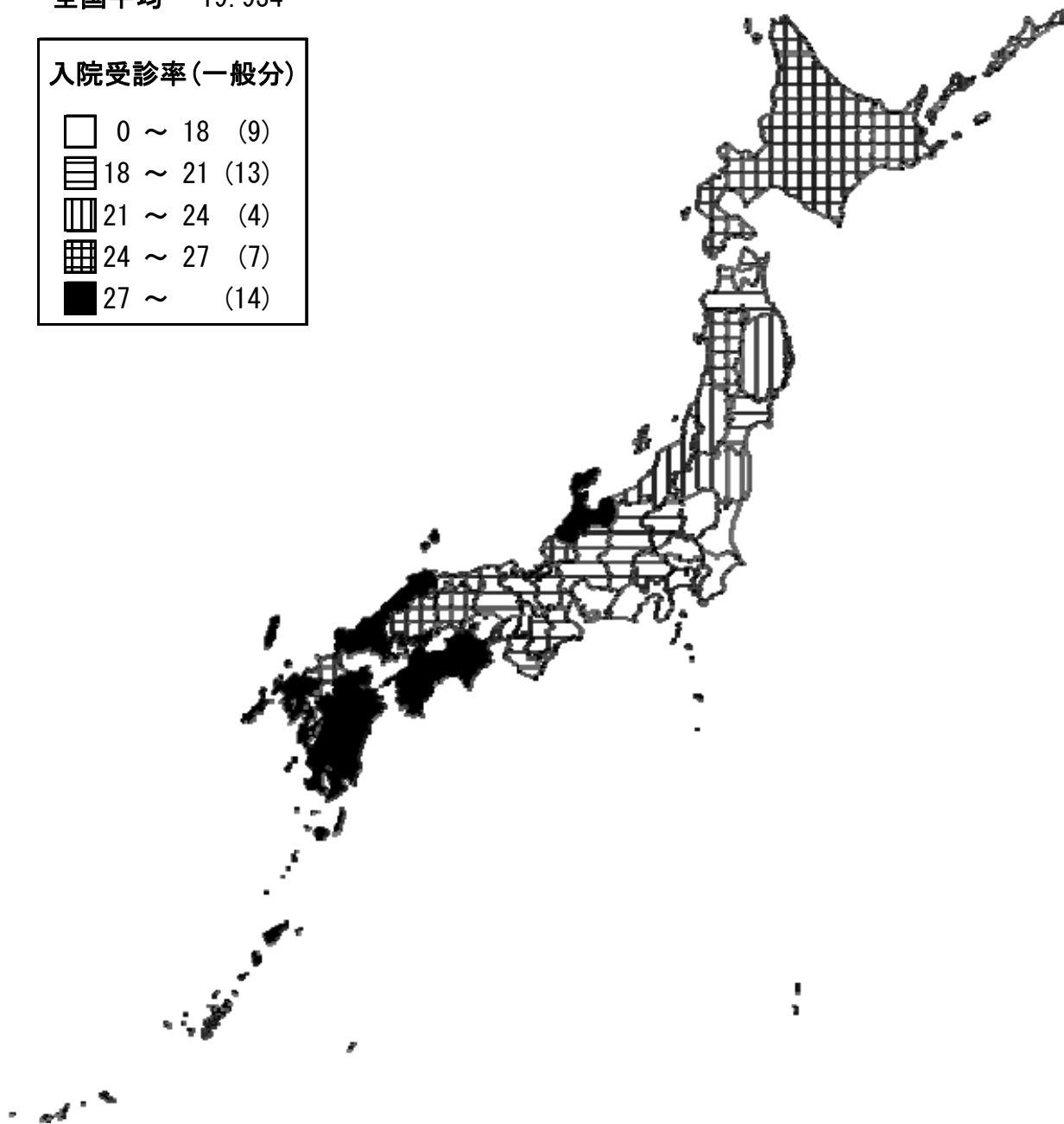
年 度		受 診 率				対 前 年 度 比			
		計	入 院	入 院 外	歯 科	計	入 院	入 院 外	歯 科
総 数	合 計	件	件	件	件				
	平成 14 年度	1,044.33	34.59	873.33	136.41	1.002	0.993	0.999	1.023
	15	1,052.87	34.48	879.51	138.89	1.008	0.997	1.007	1.018
	16	1,073.04	34.64	893.92	144.48	1.019	1.005	1.016	1.040
	17	1,102.52	35.26	916.95	150.31	1.027	1.018	1.026	1.040
	18	1,118.64	35.44	929.59	153.61	1.015	1.005	1.014	1.022
	19	1,140.63	35.74	950.37	154.52	1.020	1.009	1.022	1.006
	老人保健を除く								
	平成 14 年度	790.51	19.70	639.11	131.70	0.997	0.977	0.993	1.019
	15	808.75	19.71	654.73	134.31	1.023	1.001	1.024	1.020
	16	840.80	19.80	680.30	140.70	1.040	1.005	1.039	1.048
	17	882.82	20.20	715.79	146.83	1.050	1.020	1.052	1.044
	18	909.48	20.64	738.08	150.76	1.030	1.021	1.031	1.027
	19	940.97	21.02	767.74	152.21	1.035	1.019	1.040	1.010
（再掲） 市 町 村	合 計								
	平成 14 年度	1,068.60	36.23	895.47	136.90	1.001	0.991	0.998	1.024
	15	1,076.63	36.06	901.05	139.53	1.008	0.995	1.006	1.019
	16	1,096.20	36.21	914.77	145.23	1.018	1.004	1.015	1.041
	17	1,126.83	36.85	938.78	151.20	1.028	1.018	1.026	1.041
	18	1,143.42	37.04	951.66	154.72	1.015	1.005	1.014	1.023
	19	1,166.97	37.39	973.91	155.67	1.021	1.010	1.023	1.006
	老人保健を除く								
	平成 14 年度	800.94	20.63	648.35	131.97	0.996	0.975	0.993	1.019
	15	820.02	20.60	664.62	134.79	1.024	0.999	1.025	1.021
	16	852.60	20.69	690.53	141.39	1.040	1.004	1.039	1.049
	17	897.11	21.10	728.29	147.72	1.052	1.020	1.055	1.045
	18	925.09	21.55	751.56	151.98	1.031	1.021	1.032	1.029
	19	959.04	21.98	783.54	153.51	1.037	1.020	1.043	1.010
	一般被保険者分								
	平成 17 年度	767.06	19.33	616.94	130.79	1.044	1.010	1.048	1.030
	18	781.22	19.59	628.45	133.17	1.018	1.014	1.019	1.018
	19	805.55	19.93	651.92	133.70	1.031	1.017	1.037	1.004
	合 計								
	平成 17 年度	1,387.03	27.76	1,147.74	211.52	1.034	1.022	1.031	1.051
	18	1,414.97	28.19	1,170.77	216.01	1.020	1.016	1.020	1.021
	19	1,441.08	28.40	1,196.93	215.75	1.018	1.007	1.022	0.999
村	退職者医療分								
	本 人								
	平成 17 年度	1,482.48	31.44	1,231.04	220.01	1.045	1.036	1.042	1.061
	18	1,531.59	32.51	1,272.46	226.62	1.033	1.034	1.034	1.030
	19	1,581.59	33.27	1,318.87	229.45	1.033	1.023	1.036	1.013
	家 族								
	平成 17 年度	1,181.00	19.83	967.95	193.22	1.005	0.973	1.001	1.027
	18	1,155.65	18.60	944.63	192.43	0.979	0.938	0.976	0.996
	19	1,121.39	17.32	919.51	184.56	0.970	0.931	0.973	0.959

図4 都道府県別入院受診率（市町村，一般被保険者分） —平成19年度年度平均—

全国平均 19.934

入院受診率（一般分）

	0 ～ 18 (9)
	18 ～ 21 (13)
	21 ～ 24 (4)
	24 ～ 27 (7)
	27 ～ (14)



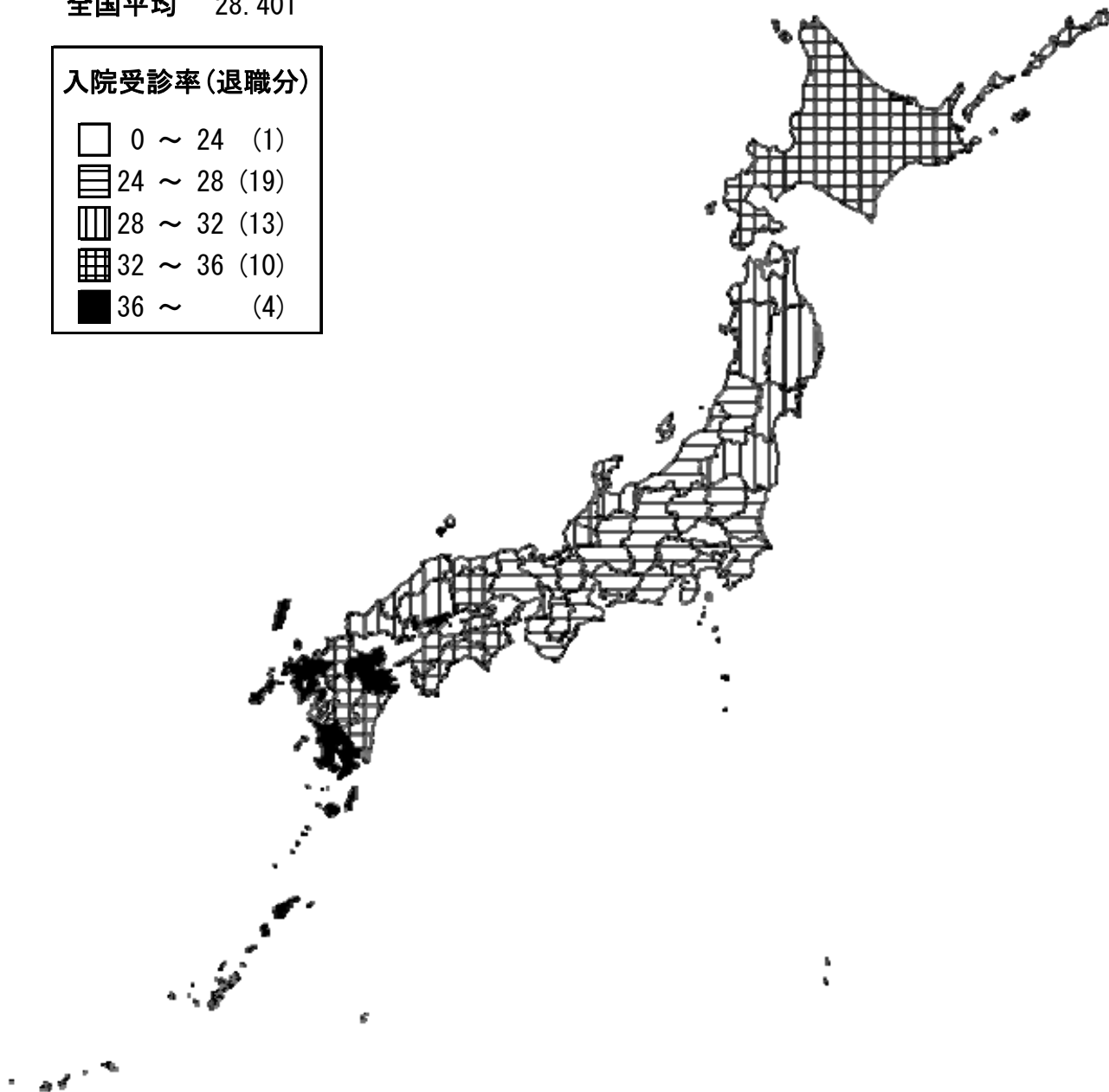
注：年度平均は3～2月ベースである。

図5 都道府県別入院受診率（退職者医療分） —平成19年度年度平均—

全国平均 28.401

入院受診率(退職分)

□	0 ～ 24 (1)
▨	24 ～ 28 (19)
▩	28 ～ 32 (13)
▧	32 ～ 36 (10)
■	36 ～ (4)



注：年度平均は3～2月ベースである。

(イ) 1件当たり診療費

表13は、1件当たり診療費の年度別推移を表したものである。総数で見ると平成19年度は27,662円で、前年度に比べて1.6%増加している。これを入院、入院外、歯科別にみると入院が440,165円で3.7%、入院外が14,275円で0.9%それぞれ増加し、歯科が14,576円で0.4%減少している。

また、市町村の一般被保険者の診療分で見ると平成19年度は22,998円で、前年度に比べて1.8%増加している。これを入院、入院外、歯科別にみると入院が416,709円で4.4%、入院外が12,793円で1.0%それぞれ増加し、歯科が14,055円に変化はなかった。

次に、退職者医療分は22,517円で、前年度に比べて1.4%増加している。また、退職被保険者本人は23,435円であり、家族19,568円で本人の方が3,867円、16.5%高くなっている。

表13 年度別 1件当たり診療費

年 度		1 件 当 た り 診 療 費				対 前 年 度 比			
		計	入 院	入 院 外	歯 科	計	入 院	入 院 外	歯 科
総 数	合 計	円	円	円	円				
	平成 14 年度	27,473	397,661	14,503	16,644	0.969	0.996	0.950	0.967
	15	27,391	406,180	14,323	16,114	0.997	1.021	0.988	0.968
	16	27,237	411,551	14,219	15,640	0.994	1.013	0.993	0.971
	17	27,405	419,349	14,328	15,244	1.006	1.019	1.008	0.975
	18	27,219	424,512	14,154	14,632	0.993	1.012	0.988	0.960
	19	27,662	440,165	14,275	14,576	1.016	1.037	1.009	0.996
	老人保健を除く								
	平成 14 年度	22,270	380,436	12,612	15,561	0.973	0.999	0.966	0.973
	15	22,383	391,072	12,732	15,314	1.005	1.028	1.009	0.984
	16	22,171	399,158	12,694	14,933	0.991	1.021	0.997	0.975
	17	22,178	408,817	12,816	14,618	1.000	1.024	1.010	0.979
	18	22,066	416,402	12,668	14,102	0.995	1.019	0.988	0.965
	19	22,432	435,359	12,784	14,071	1.017	1.046	1.009	0.998
(再掲) 市 町 村	合 計								
	平成 14 年度	27,931	398,181	14,652	16,793	0.968	0.996	0.948	0.966
	15	27,827	406,775	14,456	16,239	0.996	1.022	0.987	0.967
	16	27,678	412,162	14,352	15,762	0.995	1.013	0.993	0.971
	17	27,835	419,906	14,456	15,353	1.006	1.019	1.007	0.974
	18	27,650	425,049	14,284	14,733	0.993	1.012	0.988	0.960
	19	28,097	440,625	14,404	14,677	1.016	1.037	1.008	0.996
	老人保健を除く								
	平成 14 年度	22,746	381,545	12,772	15,671	0.972	0.998	0.965	0.973
	15	22,834	392,413	12,881	15,418	1.004	1.028	1.009	0.984
	16	22,614	400,549	12,842	15,042	0.990	1.021	0.997	0.976
	17	22,581	410,079	12,953	14,715	0.999	1.024	1.009	0.978
	18	22,462	417,647	12,805	14,196	0.995	1.018	0.989	0.965
	19	22,823	436,513	12,916	14,165	1.016	1.045	1.009	0.998
	一般被保険者分								
	平成 17 年度	22,623	390,692	12,801	14,570	0.996	1.022	1.007	0.979
	18	22,599	399,100	12,669	14,060	0.999	1.022	0.990	0.965
	19	22,998	416,709	12,793	14,055	1.018	1.044	1.010	1.000
	合 計								
	平成 17 年度	22,493	460,921	13,260	15,055	1.004	1.016	1.010	0.973
	18	22,206	461,542	13,052	14,481	0.987	1.001	0.984	0.962
	19	22,517	480,166	13,124	14,377	1.014	1.040	1.006	0.993
	本人								
	平成 17 年度	23,342	468,980	13,394	15,332	1.006	1.015	1.011	0.975
	18	23,073	468,412	13,177	14,756	0.988	0.999	0.984	0.962
	19	23,435	487,558	13,253	14,664	1.016	1.041	1.006	0.994
	家族								
	平成 17 年度	20,193	433,340	12,891	14,375	0.992	1.015	1.003	0.965
	18	19,650	434,835	12,677	13,759	0.973	1.003	0.983	0.957
	19	19,568	447,861	12,705	13,566	0.996	1.030	1.002	0.986

(ウ) 1件当たり日数

表14は、1件当たり診療実日数の年度別推移を表したものである。総数で見ると平成19年度は計2.51日で、前年度に比べて1.6%減少している。これを入院、入院外、歯科別にみると入院17.80日、入院外1.96日、歯科2.34日となっており、入院は0.1%の増加、入院外1.8%、歯科は1.4%それぞれ減少している。

また、市町村の一般被保険者の診療分をみると平成19年度は計2.27日で、前年度に比べて1.2%減少している。これを入院、入院外、歯科別にみると入院17.77日、入院外1.79日、歯科2.30日となっており、入院は0.4%の増加、入院外1.1%、歯科は1.3%それぞれ減少している。

次に退職者医療分は2.20日で前年度に比べて1.8%減少している。また、退職被保険者本人は2.22日であり、家族は2.12日で、これは受診率及び1件当たり診療費と同様に本人の方が多くなっている。

表14 年度別 1件当たり日数

年 度		1 件 当 た り 日 数				対 前 年 度 比			
		計	入 院	入 院 外	歯 科	計	入 院	入 院 外	歯 科
総 数	合 計	日	日	日	日				
	平成 14 年度	2.79	18.33	2.21	2.57	0.974	0.981	0.974	0.973
	15	2.72	18.17	2.14	2.54	0.975	0.991	0.970	0.987
	16	2.66	18.07	2.10	2.48	0.979	0.994	0.978	0.978
	17	2.61	17.96	2.05	2.42	0.979	0.994	0.976	0.976
	18	2.55	17.79	2.00	2.37	0.979	0.991	0.977	0.980
	19	2.51	17.80	1.96	2.34	0.984	1.001	0.982	0.986
	老人保健を除く 平成 14 年度								
	15	2.44	17.58	1.96	2.52	0.975	0.983	0.974	0.985
	16	2.39	17.33	1.92	2.50	0.980	0.986	0.982	0.990
	17	2.35	17.09	1.90	2.45	0.980	0.986	0.985	0.979
	18	2.29	16.83	1.86	2.39	0.978	0.985	0.983	0.979
	19	2.25	16.55	1.83	2.35	0.981	0.983	0.983	0.981
	19	2.22	16.52	1.81	2.32	0.986	0.998	0.988	0.986
(再掲)	合 計								
	平成 14 年度	2.82	18.49	2.23	2.58	0.973	0.980	0.973	0.971
	15	2.75	18.33	2.16	2.55	0.974	0.991	0.970	0.986
	16	2.69	18.21	2.11	2.49	0.979	0.994	0.978	0.978
	17	2.63	18.10	2.06	2.43	0.978	0.994	0.975	0.976
	18	2.58	17.94	2.01	2.38	0.979	0.991	0.978	0.980
	19	2.54	17.95	1.98	2.35	0.984	1.000	0.982	0.986
	老人保健を除く 平成 14 年度								
	15	2.48	17.92	1.98	2.54	0.975	0.983	0.974	0.985
	16	2.43	17.64	1.94	2.51	0.979	0.985	0.981	0.990
	17	2.38	17.38	1.91	2.46	0.979	0.985	0.986	0.979
	18	2.32	17.11	1.87	2.41	0.976	0.984	0.981	0.978
	19	2.28	16.81	1.84	2.36	0.982	0.983	0.985	0.982
	19	2.24	16.78	1.82	2.33	0.986	0.998	0.987	0.986
	一般被保険者分 平成 17 年度								
	18	2.33	17.86	1.84	2.37	0.975	0.990	0.980	0.979
	19	2.30	17.71	1.81	2.33	0.986	0.992	0.987	0.980
	19	2.27	17.77	1.79	2.30	0.988	1.004	0.989	0.987
市 町 村	合 計								
	平成 17 年度	2.29	15.13	1.95	2.48	0.978	0.981	0.979	0.974
	18	2.24	14.68	1.90	2.43	0.976	0.970	0.977	0.981
	19	2.20	14.58	1.87	2.39	0.982	0.993	0.983	0.982
	本 人								
	平成 17 年度	2.31	14.41	1.97	2.51	0.980	0.983	0.980	0.975
	18	2.26	14.06	1.92	2.46	0.978	0.976	0.978	0.982
	19	2.22	14.07	1.89	2.42	0.983	1.001	0.983	0.981
	家 族								
	平成 17 年度	2.25	17.59	1.90	2.42	0.971	0.985	0.974	0.969
	18	2.17	17.09	1.84	2.36	0.968	0.971	0.972	0.977
	19	2.12	16.78	1.81	2.31	0.976	0.982	0.981	0.980

(エ) 1人当たり日数

表15は、被保険者1人当たり診療実日数の年度別推移を表したものである。総数で見ると平成19年度は計28.63日で、前年度に比べて0.3%増加している。これを入院、入院外、歯科別にみると、入院6.36日、入院外18.66日、歯科3.61日となっており、入院は0.9%、入院外0.4%それぞれ増加し、歯科は0.8%減少している。

また、市町村の一般被保険者の診療分をみると、平成19年度は計18.30日で、前年度に比べて1.9%増加している。これを入院、入院外、歯科別にみると、入院3.54日、入院外11.68日、歯科3.07日となっており、入院は2.1%、入院外2.6%それぞれ増加し、歯科は0.9%減少している。

次に退職者医療分は31.68日で一般被保険者に比べ退職者医療分の方が13.4日多い。

また、退職被保険者本人は35.14日、家族は23.81日であり、本人の方が11.33日多くなっている。

表15 年度別 1人当たり日数

年 度		1 人 当 た り 日 数				対 前 年 度 比			
		計	入 院	入 院 外	歯 科	計	入 院	入 院 外	歯 科
総 数	合 計	日	日	日	日				
	平成 14 年度	29.13	6.34	19.28	3.51	0.976	0.974	0.973	0.995
	15	28.63	6.26	18.84	3.52	0.983	0.988	0.977	1.005
	16	28.57	6.26	18.73	3.58	0.998	0.999	0.994	1.017
	17	28.73	6.33	18.76	3.64	1.006	1.012	1.001	1.016
	18	28.54	6.31	18.59	3.64	0.993	0.996	0.991	1.001
	19	28.63	6.36	18.66	3.61	1.003	1.009	1.004	0.992
	老人保健を除く								
	平成 14 年度	19.31	3.46	12.53	3.32	0.973	0.961	0.968	1.003
	15	19.37	3.42	12.59	3.36	1.003	0.986	1.006	1.010
	16	19.72	3.38	12.90	3.44	1.018	0.991	1.024	1.025
	17	20.25	3.40	13.33	3.51	1.027	1.005	1.034	1.021
	18	20.47	3.41	13.52	3.54	1.011	1.004	1.014	1.008
	19	20.88	3.47	13.89	3.53	1.020	1.017	1.027	0.995
(再掲)	合 計								
	平成 14 年度	30.18	6.70	19.94	3.54	0.974	0.972	0.971	0.995
	15	29.62	6.61	19.45	3.56	0.982	0.986	0.976	1.005
	16	29.53	6.59	19.32	3.62	0.997	0.998	0.993	1.018
	17	29.68	6.67	19.33	3.68	1.005	1.012	1.001	1.016
	18	29.50	6.64	19.16	3.69	0.994	0.996	0.991	1.003
	19	29.62	6.71	19.25	3.66	1.004	1.010	1.005	0.992
	老人保健を除く								
	平成 14 年度	19.85	3.70	12.81	3.35	0.971	0.958	0.967	1.003
	15	19.90	3.64	12.88	3.39	1.002	0.984	1.005	1.011
	16	20.26	3.60	13.19	3.48	1.018	0.989	1.024	1.027
	17	20.80	3.61	13.64	3.56	1.027	1.004	1.034	1.022
	18	21.07	3.62	13.86	3.59	1.013	1.004	1.016	1.010
	19	21.53	3.69	14.27	3.57	1.022	1.018	1.029	0.996
市 町 村	一般被保険者分								
	平成 17 年度	17.89	3.45	11.33	3.11	1.018	1.000	1.027	1.008
	18	17.96	3.47	11.39	3.10	1.004	1.005	1.005	0.998
	19	18.30	3.54	11.68	3.07	1.019	1.021	1.026	0.991
	合 計								
	平成 17 年度	31.79	4.20	22.35	5.25	1.011	1.003	1.010	1.024
	18	31.67	4.14	22.28	5.26	0.996	0.985	0.997	1.002
	19	31.68	4.14	22.38	5.15	1.000	1.000	1.005	0.981
	本 人								
	平成 17 年度	34.24	4.53	24.19	5.52	1.023	1.019	1.022	1.035
	18	34.61	4.57	24.46	5.58	1.011	1.009	1.011	1.011
	19	35.14	4.68	24.91	5.54	1.015	1.024	1.018	0.994
	家 族								
	平成 17 年度	26.52	3.49	18.36	4.67	0.976	0.958	0.975	0.994
	18	25.13	3.18	17.42	4.54	0.948	0.911	0.948	0.973
	19	23.81	2.91	16.63	4.27	0.947	0.915	0.955	0.940

(オ) 1日当たり診療費

表16は、1日当たり診療費の年度別推移を表したものである。平成19年度は平均11,019円で、前年度に比べて3.3%増加している。これを入院、入院外、歯科別にみると、入院が3.6%、入院外が2.7%、歯科は1.0%それぞれ増加している。

また、市町村の一般被保険者の診療分をみると平成19年度は計10,124円で、前年度に比べて3.0%増加している。これを入院、入院外、歯科別にみると、入院が4.0%、入院外が2.1%、歯科が1.3%それぞれ増加している。

次に退職者医療分は計で10,243円で、前年度に比べて計で3.2%増加している。これを入院、入院外、歯科別にみると入院が4.8%、入院外が2.3%、歯科は1.1%それぞれ増加している。

また、退職被保険者本人は10,549円、家族は9,217円で、本人の方が1,332円、12.6%高くなっている。

表16 年度別 1日当たり診療費

年 度		1 日 当 た り 診 療 費				対 前 年 度 比			
		計	入 院	入 院 外	歯 科	計	入 院	入 院 外	歯 科
総 数	合 計	円	円	円	円				
	平成 14 年度	9,850	21,692	6,569	6,476	0.995	1.016	0.975	0.994
	15	10,073	22,353	6,685	6,353	1.023	1.030	1.018	0.981
	16	10,229	22,780	6,786	6,306	1.015	1.019	1.015	0.993
	17	10,516	23,350	7,003	6,296	1.028	1.025	1.032	0.998
	18	10,670	23,857	7,079	6,168	1.015	1.022	1.011	0.980
	19	11,019	24,724	7,272	6,232	1.033	1.036	1.027	1.010
	老人保健を除く								
	平成 14 年度	9,116	21,635	6,436	6,168	0.998	1.016	0.992	0.988
	15	9,347	22,563	6,619	6,128	1.025	1.043	1.028	0.994
	16	9,452	23,355	6,696	6,106	1.011	1.035	1.012	0.996
	17	9,669	24,284	6,880	6,107	1.023	1.040	1.027	1.000
	18	9,802	25,163	6,917	6,003	1.014	1.036	1.005	0.983
	19	10,107	26,350	7,068	6,075	1.031	1.047	1.022	1.012
(再掲)	合 計								
	平成 14 年度	9,891	21,532	6,581	6,498	0.995	1.016	0.974	0.995
	15	10,115	22,197	6,696	6,371	1.023	1.031	1.017	0.980
	16	10,274	22,629	6,797	6,322	1.016	1.019	1.015	0.992
	17	10,569	23,196	7,021	6,311	1.029	1.025	1.033	0.998
	18	10,719	23,694	7,093	6,181	1.014	1.021	1.010	0.979
	19	11,070	24,550	7,287	6,246	1.033	1.036	1.027	1.010
	老人保健を除く								
	平成 14 年度	9,176	21,293	6,466	6,173	0.997	1.016	0.991	0.988
	15	9,409	22,241	6,648	6,135	1.025	1.045	1.028	0.994
	16	9,515	23,047	6,723	6,114	1.011	1.036	1.011	0.997
	17	9,737	23,972	6,916	6,115	1.023	1.040	1.029	1.000
	18	9,861	24,844	6,943	6,010	1.013	1.036	1.004	0.983
	19	10,167	26,018	7,093	6,083	1.031	1.047	1.022	1.012
	一般被保険者分								
	平成 17 年度	9,702	21,875	6,971	6,135	1.021	1.033	1.028	1.001
	18	9,830	22,534	6,991	6,039	1.013	1.030	1.003	0.984
	19	10,124	23,444	7,139	6,116	1.030	1.040	1.021	1.013
市 町 村	合 計								
	平成 17 年度	9,813	30,465	6,810	6,069	1.027	1.036	1.031	0.999
	18	9,921	31,437	6,860	5,952	1.011	1.032	1.007	0.981
	19	10,243	32,936	7,018	6,019	1.032	1.048	1.023	1.011
	退 職 者 医 療 分								
	本 人								
	平成 17 年度	10,107	32,547	6,815	6,116	1.027	1.032	1.031	1.000
	18	10,211	33,309	6,855	5,996	1.010	1.023	1.006	0.980
	19	10,549	34,643	7,016	6,071	1.033	1.040	1.024	1.013
	家 族								
	平成 17 年度	8,992	24,629	6,795	5,950	1.021	1.030	1.030	0.996
	18	9,035	25,447	6,876	5,831	1.005	1.033	1.012	0.980
	19	9,217	26,683	7,024	5,865	1.020	1.049	1.022	1.006

(注) 市町村、老人保健分は3～2月ベースで算出している。

(カ) 1人当たり診療費

表17は、被保険者1人当たり診療費の年度別推移を表したものである。総数でみると平成19年度の1人当たり診療費は、315,523円で前年度に比べて3.6%増加している。これを入院、入院外、歯科別にみると入院は157,334円で4.6%、入院外は135,667円で3.1%、歯科は22,522円で0.2%それぞれ増加している。

また、総数については老人以外の診療分をみると平成19年度は計で211,073円で、前年度に比べて5.2%増加している。それを入院、入院外、歯科別にみると入院は91,506円で6.5%、入院外は98,150円で5.0%、歯科は21,416円で0.7%それぞれ増加している。

次に、市町村の一般被保険者分の診療分をみると平成19年度は計で185,259円で、前年度に比べて4.9%増加している。これを入院、入院外、歯科別にみると入院は83,065円で6.2%、入院外は83,403円で4.8%、歯科は18,792円で0.4%それぞれ増加している。退職者医療分は計で324,481円で、前年度に比べて3.3%増加している。

また、退職被保険者本人は370,654円、家族は219,436円で、本人の方が151,218円、40.8%高くなっている。

なお、市町村における老人を除く一般被保険者分、退職者医療分それぞれについての都道府県別の1人当たりの診療費のグラフが図6及び図7である。老人を除く一般被保険者分の1人当たり診療費が高い県は徳島（254 千円）、鹿児島（237 千円）、島根（233 千円）、大分（232 千円）、富山（231 千円）などであり、退職者医療分は、徳島（382 千円）、長崎（382 千円）、広島（364 千円）、佐賀（363 千円）、北海道（363 千円）などとなっている。

表17 年度別 1人当たり診療費






年 度		1 人 当 た り 診 療 費				対 前 年 度 比			
		計	入 院	入 院 外	歯 科	計	入 院	入 院 外	歯 科
総 数	合 計	円	円	円	円				
	平成 14 年度	286,906	137,541	126,662	22,703	0.971	0.989	0.949	0.990
	15	288,395	140,038	125,976	22,381	1.005	1.018	0.995	0.986
	16	292,268	142,562	127,109	22,598	1.013	1.018	1.009	1.010
	17	302,144	147,853	131,377	22,914	1.034	1.037	1.034	1.014
	18	304,480	150,433	131,571	22,476	1.008	1.017	1.001	0.981
	19	315,523	157,334	135,667	22,522	1.036	1.046	1.031	1.002
	老人保健を除く								
	平成 14 年度	176,049	74,947	80,608	20,494	0.970	0.976	0.960	0.991
	15	181,020	77,093	83,359	20,568	1.028	1.029	1.034	1.004
	16	186,417	79,052	86,356	21,010	1.030	1.025	1.036	1.021
	17	195,790	82,592	91,733	21,464	1.050	1.045	1.062	1.022
	18	200,687	85,927	93,500	21,260	1.025	1.040	1.019	0.990
	19	211,073	91,506	98,150	21,416	1.052	1.065	1.050	1.007
(再掲) 市 町 村	合 計								
	平成 14 年度	298,471	144,278	131,204	22,989	0.969	0.987	0.946	0.989
	15	299,597	146,680	130,259	22,657	1.004	1.017	0.993	0.986
	16	303,411	149,232	131,288	22,891	1.013	1.017	1.008	1.010
	17	313,651	154,730	135,707	23,214	1.034	1.037	1.034	1.014
	18	316,154	157,426	135,933	22,795	1.008	1.017	1.002	0.982
	19	327,890	164,760	140,281	22,848	1.037	1.047	1.032	1.002
	老人保健を除く								
	平成 14 年度	182,184	78,695	82,808	20,681	0.969	0.974	0.958	0.991
	15	187,242	80,848	85,611	20,783	1.028	1.027	1.034	1.005
	16	192,808	82,865	88,676	21,267	1.030	1.025	1.036	1.023
	17	202,577	86,507	94,332	21,738	1.051	1.044	1.064	1.022
	18	207,797	89,988	96,234	21,575	1.026	1.040	1.020	0.992
	19	218,883	95,939	101,199	21,745	1.053	1.066	1.052	1.008
	一般被保険者分								
	平成 17 年度	173,533	75,504	78,973	19,055	1.040	1.032	1.055	1.009
	18	176,546	78,202	79,619	18,724	1.017	1.036	1.008	0.983
	19	185,259	83,065	83,403	18,792	1.049	1.062	1.048	1.004
	合 計								
	平成 17 年度	311,987	127,954	152,188	31,845	1.038	1.038	1.041	1.023
	18	314,208	130,119	152,809	31,280	1.007	1.017	1.004	0.982
	19	324,481	136,372	157,091	31,018	1.033	1.048	1.028	0.992
	本 人								
	平成 17 年度	346,043	147,427	164,885	33,731	1.051	1.051	1.054	1.035
	18	353,387	152,270	167,677	33,440	1.021	1.033	1.017	0.991
	19	370,654	162,215	174,792	33,647	1.049	1.065	1.042	1.006
	家 族								
	平成 17 年度	238,477	85,920	124,783	27,774	0.997	0.987	1.005	0.991
	18	227,087	80,862	119,749	26,476	0.952	0.941	0.960	0.953
	19	219,436	77,578	116,820	25,038	0.966	0.959	0.976	0.946

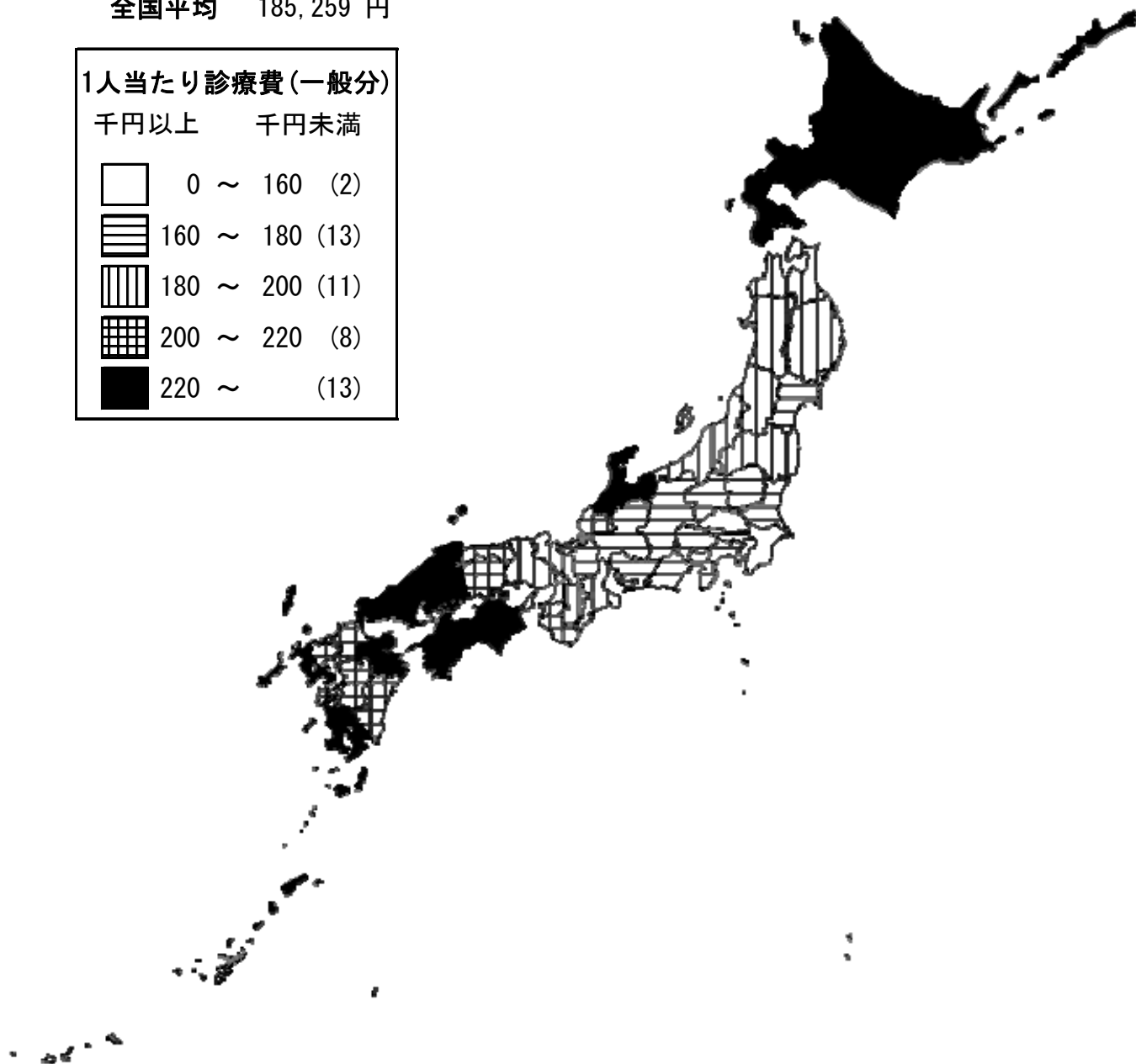
図6 都道府県別1人当たり診療費（市町村、一般被保険者分） —平成19年度年度平均—

全国平均 185,259 円

1人当たり診療費（一般分）

千円以上 千円未満

	0 ～ 160 (2)
	160 ～ 180 (13)
	180 ～ 200 (11)
	200 ～ 220 (8)
	220 ～ (13)








注：年度平均は3～2月ベースである。

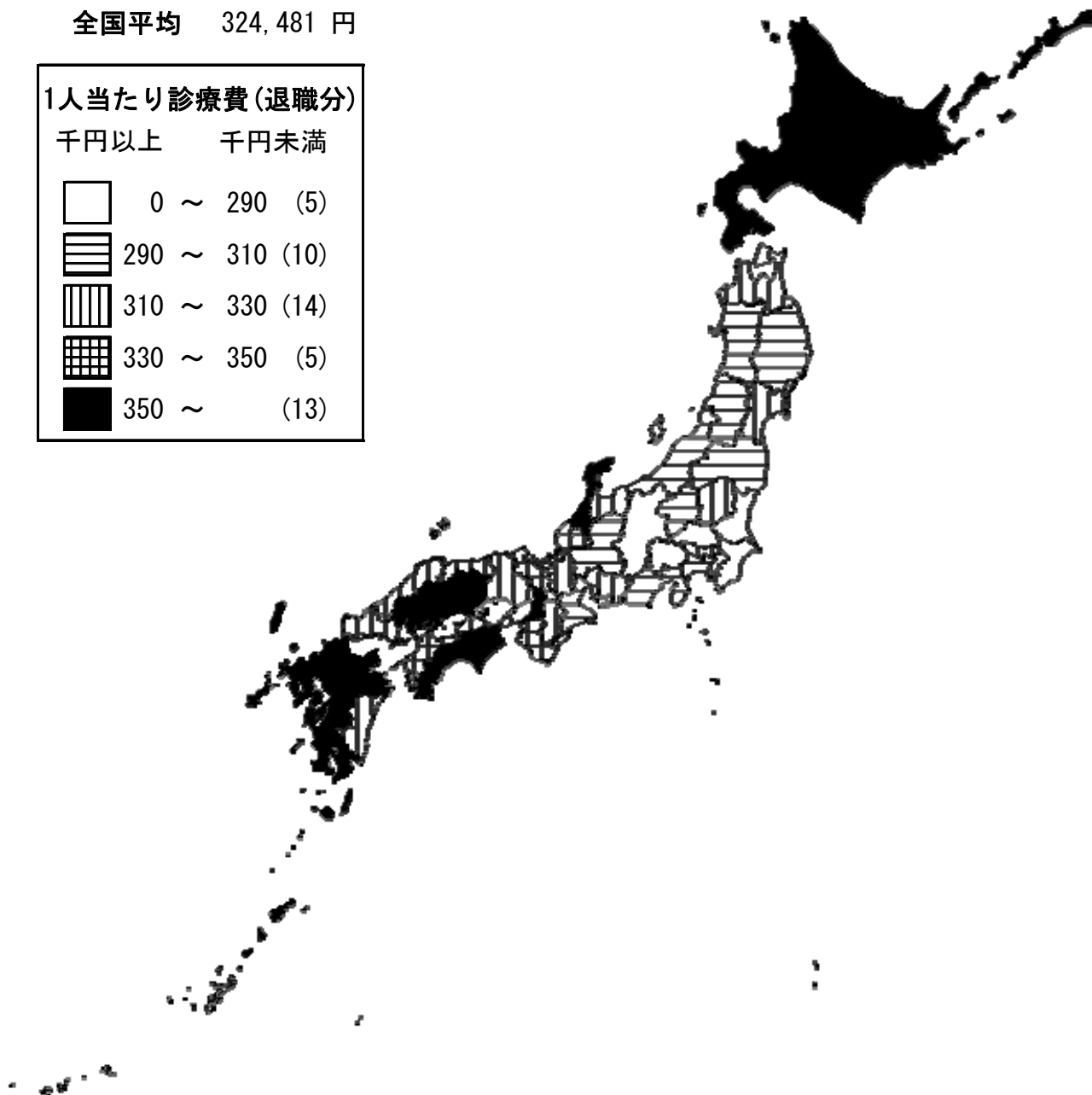
図7 都道府県別1人当たり診療費（退職者医療分） —平成19年度年度平均—

全国平均 324,481 円

1人当たり診療費(退職分)

千円以上 千円未満

	0 ～ 290 (5)
	290 ～ 310 (10)
	310 ～ 330 (14)
	330 ～ 350 (5)
	350 ～ (13)



注：年度平均は3～2月ベースである。

(2) 老人保健分

次に老人保健分の診療費の状況（平成19年3月～平成20年2月ベース）について観察する。

(ア) 老人医療受給対象者100人当たり受診件数（受診率）

受診率について年度別推移をみると、表18のとおりである。総数でみると平成19年度の受診率は1,889.56で前年度に比べて0.7%増加している。また、これを入院、入院外、歯科別に前年度と比較してみると、入院が2.2%、入院外が0.7%それぞれ増加し、歯科が0.4%減少している。

表18 年度別老人保健医療受給対象者100人当たり受診件数（老人保健分）

年 度		受 診 率				対 前 年 度 比			
		計	入 院	入 院 外	歯 科	計	入 院	入 院 外	歯 科
総 数	平成 14 年度	件	件	件	件				
	15	1,788.77	78.25	1,560.30	150.22	0.997	0.991	0.994	1.034
	16	1,806.47	80.05	1,573.40	153.02	1.010	1.023	1.008	1.019
	17	1,833.45	83.21	1,593.36	156.87	1.015	1.040	1.013	1.025
	18	1,861.30	87.25	1,611.72	162.33	1.015	1.049	1.012	1.035
	19	1,876.29	89.05	1,623.33	163.91	1.008	1.021	1.007	1.010
	19	1,889.56	90.98	1,635.40	163.18	1.007	1.022	1.007	0.996
(再 掲) 市 町 村	平成 14 年度	件	件	件	件				
	15	1,791.57	78.39	1,562.96	150.22	0.997	0.991	0.994	1.034
	16	1,809.29	80.19	1,576.06	153.04	1.010	1.023	1.008	1.019
	17	1,836.13	83.35	1,595.90	156.89	1.015	1.039	1.013	1.025
	18	1,863.80	87.39	1,614.06	162.35	1.015	1.049	1.011	1.035
	19	1,878.60	89.20	1,625.45	163.95	1.008	1.021	1.007	1.010
	19	1,891.70	91.11	1,637.39	163.20	1.007	1.021	1.007	0.995

(イ) 1件当たり診療費

表19は、1件当たり診療費の年度別推移を表したものである。総数でみると、平成19年度の計は37,432円で、前年度に比べて3.2%増加している。これを入院、入院外、歯科別にみると入院が444,329円で3.0%、入院外が16,900円で1.8%それぞれ増加し、歯科が16,343円で0.3%減少している。

表19 年度別1件当たり診療費（老人保健分）

年 度		1 件 当 た り 診 療 費				対 前 年 度 比			
		計	入 院	入 院 外	歯 科	計	入 院	入 院 外	歯 科
総 数	平成 14 年度	円 34,216	円 410,380	円 16,775	円 19,427	0.961	0.993	0.932	0.949
	15	34,313	417,664	16,368	18,283	1.003	1.018	0.976	0.941
	16	34,844	421,208	16,352	17,718	1.015	1.008	0.999	0.969
	17	35,967	427,770	16,646	17,201	1.032	1.016	1.018	0.971
	18	36,267	431,320	16,601	16,398	1.008	1.008	0.997	0.953
	19	37,432	444,329	16,900	16,343	1.032	1.030	1.018	0.997
(再掲) 市町村	平成 14 年度	34,192	410,003	16,758	19,453	0.961	0.994	0.931	0.948
	15	34,289	417,311	16,353	18,302	1.003	1.018	0.976	0.941
	16	34,821	420,918	16,337	17,734	1.016	1.009	0.999	0.969
	17	35,948	427,516	16,632	17,216	1.032	1.016	1.018	0.971
	18	36,251	431,070	16,587	16,410	1.008	1.008	0.997	0.953
	19	37,417	444,081	16,886	16,357	1.032	1.030	1.018	0.997

(ウ) 1件当たり日数

表20は、1件当たり診療実日数の年度別推移を表したものである。総数でみると平成19年度は計で3.05日で、前年度に比べて0.8%減少している。これを入院、入院外、歯科別にみると入院18.91日、入院外2.23日、歯科2.42日となっており、前年度と比較して入院は0.4%増加、入院外は1.8%、歯科は1.3%それぞれ減少している。

表20 年度別1件当たり日数（老人保健分）

年 度		1 件 当 た り 日 数				対 前 年 度 比			
		計	入 院	入 院 外	歯 科	計	入 院	入 院 外	歯 科
総 数	平成 14 年度	日 3.24	日 18.88	日 2.51	日 2.69	0.969	0.978	0.970	0.941
	15	3.17	18.81	2.42	2.64	0.978	0.996	0.967	0.980
	16	3.14	18.83	2.37	2.58	0.991	1.001	0.980	0.979
	17	3.12	18.86	2.33	2.51	0.993	1.002	0.980	0.972
	18	3.08	18.84	2.28	2.45	0.987	0.999	0.978	0.977
	19	3.05	18.91	2.23	2.42	0.992	1.004	0.982	0.987
(再掲) 市町村	平成 14 年度	3.24	18.90	2.51	2.69	0.969	0.978	0.970	0.940
	15	3.17	18.83	2.43	2.64	0.978	0.996	0.967	0.980
	16	3.14	18.84	2.38	2.58	0.991	1.001	0.980	0.979
	17	3.12	18.87	2.33	2.51	0.993	1.002	0.980	0.971
	18	3.08	18.86	2.28	2.45	0.987	0.999	0.978	0.977
	19	3.06	18.93	2.24	2.42	0.992	1.004	0.982	0.987

(エ) 1人当たり日数

表21は、1人当たり診療実日数の年度別推移を表したものである。総数でみると平成19年度は計57.70日で、前年度に比べて0.1%減少している。これを入院、入院外、歯科別にみると入院17.21日、入院外36.55日、歯科3.95日となっており、前年度に比べると入院が2.6%増加、入院外が1.1%、歯科が1.7%それぞれ減少している。

表21 年度別1人当たり日数（老人保健分）

年 度		1 人 当 た り 日 数				対 前 年 度 比			
		計	入 院	入 院 外	歯 科	計	入 院	入 院 外	歯 科
総 数	平成 14 年度	57.91	14.78	39.09	4.04	0.966	0.969	0.964	0.974
	15	57.23	15.06	38.13	4.04	0.988	1.019	0.975	0.998
	16	57.55	15.67	37.84	4.05	1.006	1.040	0.992	1.003
	17	58.02	16.45	37.49	4.07	1.008	1.050	0.991	1.005
	18	57.74	16.78	36.95	4.02	0.995	1.020	0.985	0.986
	19	57.70	17.21	36.55	3.95	0.999	1.026	0.989	0.983
(再掲) 市町村	平成 14 年度	58.06	14.82	39.19	4.05	0.966	0.969	0.964	0.972
	15	57.36	15.10	38.23	4.04	0.988	1.019	0.975	0.998
	16	57.68	15.70	37.93	4.05	1.006	1.040	0.992	1.003
	17	58.14	16.49	37.58	4.07	1.008	1.050	0.991	1.005
	18	57.86	16.82	37.02	4.02	0.995	1.020	0.985	0.986
	19	57.82	17.25	36.62	3.95	0.999	1.026	0.989	0.983

(オ) 1日当たり診療費

表22は、1日当たり診療費の年度別推移を表したものである。総数でみると、平成19年度は計12,258円で、前年度に比べて4.0%増加している。これを入院、入院外、歯科別にみると入院23,493円、入院外7,562円、歯科6,758円となっており、前年度に比べると入院は2.6%、入院外は3.7%、歯科が1.0%それぞれ増加している。

表22 年度別1日当たり診療費（老人保健分）

年 度		1 日 当 た り 診 療 費				対 前 年 度 比			
		計	入 院	入 院 外	歯 科	計	入 院	入 院 外	歯 科
総 数	平成 14 年度	10,568	21,732	6,695	7,219	0.992	1.016	0.960	1.008
	15	10,832	22,206	6,753	6,931	1.025	1.022	1.009	0.960
	16	11,100	22,373	6,886	6,863	1.025	1.008	1.020	0.990
	17	11,538	22,683	7,156	6,857	1.039	1.014	1.039	0.999
	18	11,785	22,894	7,294	6,693	1.021	1.009	1.019	0.976
	19	12,258	23,493	7,562	6,758	1.040	1.026	1.037	1.010
(再掲) 市町村	平成 14 年度	10,551	21,694	6,683	7,224	0.992	1.016	0.960	1.008
	15	10,815	22,167	6,742	6,935	1.025	1.022	1.009	0.960
	16	11,084	22,339	6,875	6,865	1.025	1.008	1.020	0.990
	17	11,523	22,651	7,144	6,862	1.040	1.014	1.039	0.999
	18	11,770	22,860	7,283	6,696	1.021	1.009	1.019	0.976
	19	12,243	23,457	7,551	6,761	1.040	1.026	1.037	1.010

(カ) 1人当たり診療費

表23は、1人当たり診療費の年度別推移を表したものである。総数でみると平成19年度の1人当たり診療費は707,295円で、前年度に比べて3.9%増加している。これを入院、入院外、歯科別にみると入院は404,242円で5.2%、入院外は276,384円で2.6%それぞれ増加し、歯科は26,669円で0.8%の減少となっている。

表23 年度別1人当たり診療費（老人保健分）

年 度		1 人 当 た り 診 療 費				対 前 年 度 比			
		計	入 院	入 院 外	歯 科	計	入 院	入 院 外	歯 科
総 数	平成 14 年度	円 612,054	円 321,131	円 261,739	円 29,184	0.958	0.985	0.926	0.981
	15	619,856	334,345	257,534	27,977	1.013	1.041	0.984	0.959
	16	638,840	350,503	260,542	27,795	1.031	1.048	1.012	0.993
	17	669,459	373,244	268,293	27,922	1.048	1.065	1.030	1.005
	18	680,472	384,109	269,484	26,879	1.016	1.029	1.004	0.963
	19	707,295	404,242	276,384	26,669	1.039	1.052	1.026	0.992
(再掲) 市町村	平成 14 年度	612,566	321,419	261,924	29,223	0.958	0.985	0.926	0.981
	15	620,381	334,636	257,735	28,010	1.013	1.041	0.984	0.958
	16	639,363	350,820	260,720	27,823	1.031	1.048	1.012	0.993
	17	670,003	373,606	268,447	27,951	1.048	1.065	1.030	1.005
	18	681,018	384,506	269,608	26,904	1.016	1.029	1.004	0.963
	19	707,813	404,623	276,496	26,694	1.039	1.052	1.026	0.992

(3) 診療諸率の比較

表24は、一般被保険者、退職被保険者等、老人医療受給対象者について診療費の諸率を比較したものである。

総数でみると受診率は、老人が最も高く一般被保険者の2.4倍に、退職被保険者等は一般被保険者の1.8倍となっている。これを入院、入院外、歯科別にみると老人は入院において、一般被保険者との格差が大きく4.8倍に、入院外では2.5倍であるが、歯科では大きな格差はみられない。退職被保険者等は、入院1.5倍、入院外1.9倍、歯科1.6倍と全て一般被保険者を上回っている。

1件当たり診療費は、受診率と同様に老人が一般被保険者の1.7倍と高く、退職被保険者等は一般被保険者とほぼ同じである。これを入院、入院外、歯科別にみると老人は、入院外が一般被保険者の1.3倍、歯科が一般被保険者の1.2倍と格差が大きい。退職被保険者等は、入院は一般被保険者の1.2倍であるが、入院外及び歯科は大きな格差はみられない。

1件当たり日数は、老人が一般被保険者の1.4倍に、退職被保険者等は一般被保険者とほぼ同じである。これを入院、入院外、歯科別にみると、入院外において老人と一般被保険者との格差が1.3倍と高くなっている。

1日当たり診療費は、老人が一般被保険者の1.2倍に、退職被保険者等は一般被保険者とほぼ同

じである。これを入院、入院外、歯科別にみると、入院において退職被保険者等とが一般被保険者の1.4倍と高くなっている。

1人当たり診療費は、老人が707,295円で最も高く一般被保険者の3.9倍に、退職被保険者等は324,481円で1.8倍となっている。これを入院、入院外、歯科別にみると受診率と同様に、老人は入院において一般被保険者との格差が大きく5.1倍、入院外では3.4倍、歯科では1.4倍高くなっている。退職被保険者等は、入院で1.7倍、入院外で1.9倍、歯科では1.7倍高くなっている。

市町村における診療諸率についても、総数の場合とほぼ同様の状況になっている。

表24 一般被保険者、退職被保険者等、老人別にみた診療諸率

		計 (平均)			入 院			入 院 外			歯 科		
		一般被保険者	退職被保険者等	老人	一般被保険者	退職被保険者等	老人	一般被保険者	退職被保険者等	老人	一般被保険者	退職被保険者等	老人
総 数	100人当たり受診件数	800.13	1,441.08	1,889.56	18.94	28.40	90.98	646.88	1,196.93	1,635.40	134.31	215.75	163.18
	1件当たり診療費(円)	22,388	22,517	37,432	416,438	480,166	444,329	12,607	13,124	16,900	13,932	14,377	16,343
	1件当たり日数(日)	2.23	2.20	3.05	17.34	14.58	18.91	1.78	1.87	2.23	2.28	2.39	2.42
	1日当たり診療費(円)	10,039	10,243	12,258	24,012	32,936	23,493	7,096	7,018	7,562	6,102	6,019	6,758
	1人当たり診療費(円)	179,137	324,481	707,295	78,872	136,372	404,242	81,552	157,091	276,384	18,712	31,018	26,669
(再掲)市町村	100人当たり受診件数	805.55	1,441.08	1,891.70	19.93	28.40	91.11	651.92	1,196.93	1,637.39	133.70	215.75	163.20
	1件当たり診療費(円)	22,998	22,517	37,417	416,709	480,166	444,081	12,793	13,124	16,886	14,055	14,377	16,357
	1件当たり日数(日)	2.27	2.20	3.06	17.77	14.58	18.93	1.79	1.87	2.24	2.30	2.39	2.42
	1日当たり診療費(円)	10,124	10,243	12,243	23,444	32,936	23,457	7,139	7,018	7,551	6,116	6,019	6,761
	1人当たり診療費(円)	185,259	324,481	707,813	83,065	136,372	404,623	83,403	157,091	276,496	18,792	31,018	26,694

4 収支状況

(1) 年度別収支状況

表25は、事業勘定における収支状況の年度別推移を示したものである。総数でみると平成19年度における歳入総額は140,389億円、歳出総額139,268億円で、1,120億円の歳入超過となっており、前年度に比べて歳入で10,395億円、歳出で11,415億円それぞれ増加し、収支差引残で1,020億円減少している。個々の保険者についてみると、歳計剰余金の生じた保険者もしくは歳入額と歳出額の等しい保険者（黒字保険者）は1,777保険者で、その額は前年度に比べて724億円減少の2,827億円である。これに対して、翌年度歳入から繰上充用した保険者（赤字保険者）は192保険者で、その額は前年度に比べて296億円増加して1,707億円となっている。

表25 年度別収支状況

(単位＝百万円)

年 度		収入決算額	支出決算額	収支差引額	収 支 差 引 額 内 訳			
					黒字保険者		赤字保険者	
					保 険 者 数	剰 余 金	保 険 者 数	不 足 額
総 数	平成10年度	8,996,527	8,718,440	278,087	3,315	346,290	100	68,203
	11	9,537,007	9,235,821	301,186	3,312	372,008	99	70,822
	12	10,025,267	9,667,500	357,767	3,320	428,929	88	71,162
	13	10,552,768	10,220,236	332,532	3,308	413,876	93	81,344
	14	10,491,265	10,222,992	268,273	3,269	367,215	121	98,943
	15	11,383,987	11,165,191	218,796	3,161	336,316	149	117,520
	16	11,764,758	11,536,037	228,721	2,557	345,946	140	117,224
	17	12,262,561	12,061,678	200,883	1,864	328,858	137	127,975
	18	12,999,346	12,785,375	213,971	1,831	355,086	152	141,115
	19	14,038,854	13,926,842	112,012	1,777	282,680	192	170,668
(再 掲) 市 町 村	平成10年度	8,117,016	7,898,127	218,889	3,151	287,040	98	68,151
	11	8,636,843	8,404,058	232,785	3,146	303,607	99	70,822
	12	9,112,961	8,829,039	283,922	3,154	355,084	88	71,162
	13	9,636,881	9,370,975	265,906	3,142	347,249	93	81,344
	14	9,572,217	9,373,731	198,486	3,103	297,429	121	98,943
	15	10,472,668	10,327,128	145,539	2,995	263,059	149	117,520
	16	10,862,708	10,698,907	163,801	2,391	281,026	140	117,224
	17	11,354,143	11,222,160	131,984	1,699	259,959	136	127,975
	18	12,097,023	11,960,135	136,888	1,667	277,999	151	141,111
	19	13,116,801	13,074,597	42,204	1,612	212,872	192	170,668

(2) 平成19年度科目別収支状況

表26及び図8は、事業勘定における収支状況を科目別に表したものである。総数でみると、収入総額は、140,389億円で前年度に比べて8.0%増加している。その内訳は保険料（税）が42,700億円で総額の30.4%を占めて前年度に比べて1.4%増加、国庫支出金は36,012億円で25.7%を占めてほぼ変化がなく、療養給付費等交付金は26,584億円で18.9%を占めて13.4%増加、共同事業交付金が12,986億円で9.2%を占めて77.6%増加、その他の一般会計繰入金は3,804億円で2.7%を占めて5.1%増加している。一方、支出総額は139,268億円で前年度に比べて8.9%増加している。その内訳は総務費が2,583億円で総額の1.9%を占めて前年度に比べて15.8%増加し、保険給付費は88,313億円で63.4%を占めて前年度に比べて6.8%増加、共同事業拠出金は12,966億円で9.3%を占めて前年度に比べて77.8%増加している。

なお、保険給付費に老人保健拠出金を含めると112,649億円で総額の80.9%を占め、前年度に比べて5.2%増加している。

次に退職者医療分にかかる収入及び支出を見ると、収入総額は31,392億円となっており、そのうち保険料（税）が8,939億円で28.5%を、療養給付費交付金が22,178億円で70.6%を占めている。一方、支出総額は30,054億円となっておりその99.5%が医療給付費となっている。

表26 平成19年度収支状況（事業勘定）

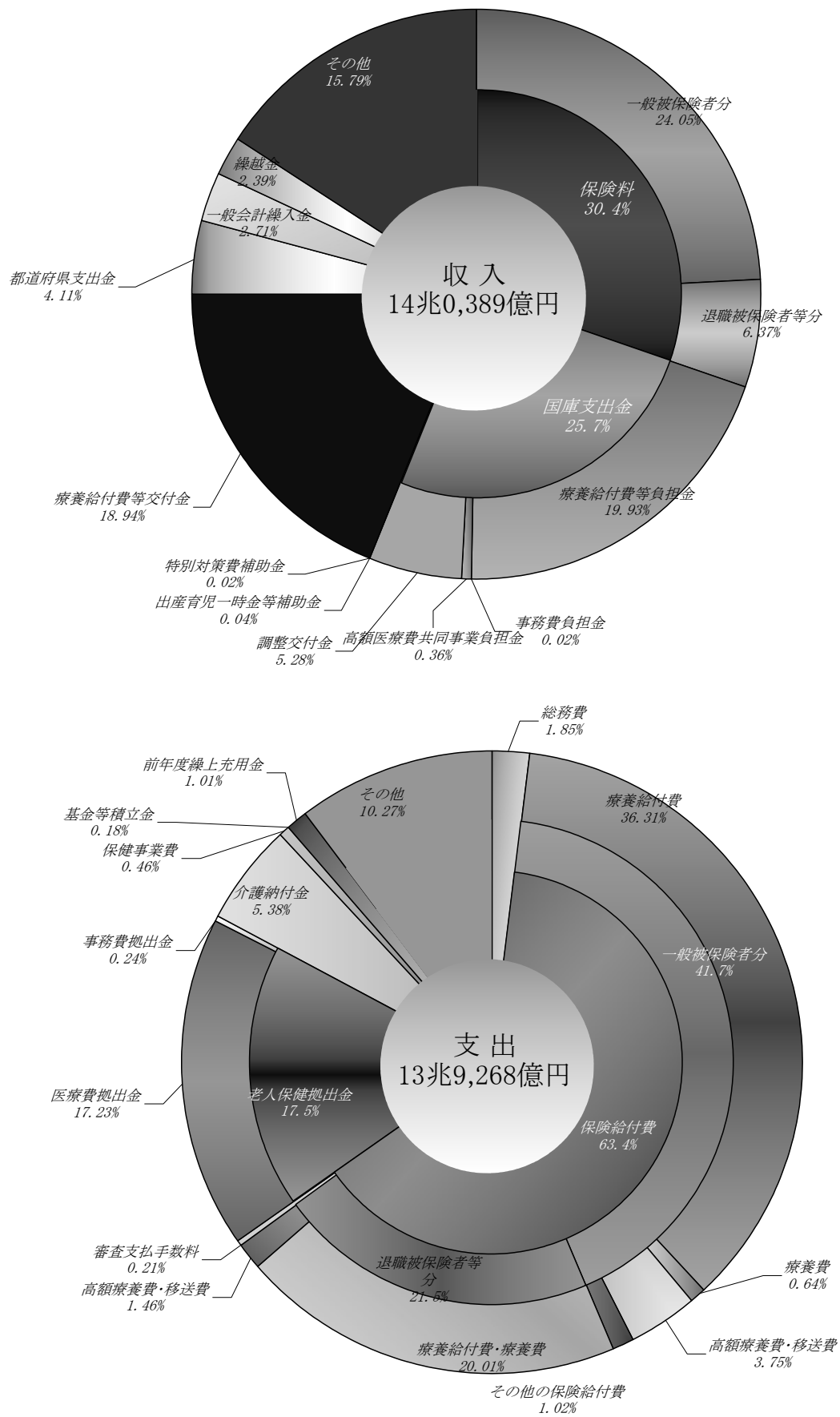
	収 入				支 出						
	科 目		決 算 額 (百万円)	構 成 比 (%)	1人 当たり 決算額(円)	科 目		決 算 額 (百万円)	構 成 比 (%)	1人 当たり 決算額(円)	
総 数	保険料(税)	計	4,270,050	30.4	83,513	総 務 費	258,282	1.9	5,051		
		一般分	計	3,376,139	24.0	66,030	一 般 被 保 険 者 分	計	8,831,347	63.4	172,722
			療 養 給 付 費 分	3,121,235	22.2	61,044		療 養 給 付 費 分	5,811,013	41.7	113,651
			医 介 護 給 付 金 分	254,904	1.8	4,985		医 介 護 給 付 金 分	5,057,298	36.3	98,910
		退職分	計	893,911	6.4	17,483	療 養 給 付 費 分	89,752	0.6	1,755	
	医 介 護 給 付 金 分	840,027	6.0	16,429	療 養 給 付 費 分	5,147,050	37.0	100,665			
	計	53,884	0.4	1,054	療 養 給 付 費 分	521,545	3.7	10,200			
	国庫支出金	事 務 費 負 担 金	3,601,234	25.7	70,432	給 付 費	計	2,990,741	21.5	58,492	
		養 老 給 付 費 等 負 担 金	2,681	0.0	52		療 養 給 付 費 分	2,787,008	20.0	54,508	
		療 養 給 付 費 等 負 担 金	2,798,348	19.9	54,729		療 養 給 付 費 分	203,728	1.5	3,984	
		高 額 医 療 費 共 同 事 業 負 担 金	50,507	0.4	988		療 養 給 付 費 分	5	0.0	0	
		高 額 医 療 費 共 同 事 業 負 担 金	611,094	4.4	11,952		療 養 給 付 費 分	27,613	0.2	540	
	都道府県支出金	通 常 費 交 付 金	130,550	0.9	2,553	保 険 給 付 費	計	2,990,741	21.5	58,492	
		特 別 産 育 児 一 時 金 等 補 助 金	4,955	0.0	97		療 養 給 付 費 分	2,787,008	20.0	54,508	
		出 産 給 付 金	3,099	0.0	61		療 養 給 付 費 分	203,728	1.5	3,984	
療 養 給 付 費 交 付 金		2,658,414	18.9	51,993	療 養 給 付 費 分		5	0.0	0		
療 養 給 付 費 交 付 金		50,469	0.4	987	療 養 給 付 費 分		29,593	0.2	579		
数	連合会支出金	都 道 府 県 第 一 号 道 道 府 県 調 整 交 付 金	446,815	3.2	8,739	老 人 保 健 給 付 金	計	2,433,559	17.5	47,595	
		都 道 府 県 第 二 号 道 道 府 県 調 整 交 付 金	62,722	0.4	1,227		医 療 費 拠 出 金	2,399,646	17.2	46,932	
		他	16,488	0.1	322		事 務 費 拠 出 金	33,912	0.2	663	
		共 同 事 業 金	89	0.0	2		保 健 事 業 費	計	749,005	5.4	14,649
		共 同 事 業 金	212,536	1.5	4,157			高 額 医 療 費 共 同 事 業 拠 出 金	210,639	1.5	4,120
共 同 事 業 金	1,086,036	7.7	21,240	保 険 財 政 共 同 安 定 化 事 業 拠 出 金	1,085,733	7.8		21,235			
繰 入 金	保 險 基 盤 安 定 (保 険 税 軽 減 分)	377,807	2.7	7,389	保 健 事 業 費	他		262	0.0	5	
	保 險 基 盤 安 定 (保 険 者 支 援 分)	87,741	0.6	1,716		直 接 勘 定 繰 上 充 用 金		58,420	0.4	1,143	
	保 險 基 盤 安 定 (保 険 者 支 援 分)	1,234	0.0	24		基 金 等 積 立 金	25,170	0.2	492		
	職 員 給 与 費 等	186,474	1.3	3,647		公 債 費	1,757	0.0	34		
	入 財 所 需 品 定 額 支 出 金	45,516	0.3	890		前 年 度 繰 上 充 用 金	127,531	0.9	2,494		
繰 上 充 用 金	繰 上 充 用 金	政 府 定 額 支 出 金	93,429	0.7	1,827	繰 上 充 用 金	繰 上 充 用 金	141,158	1.0	2,761	
		政 府 定 額 支 出 金	380,379	2.7	7,439		繰 上 充 用 金	13,926,84	100.0	272,378	
		政 府 定 額 支 出 金	77,777	0.6	1,521		繰 上 充 用 金	112,012	0.9	2,494	
		政 府 定 額 支 出 金	560	0.0	11		繰 上 充 用 金	112,012	0.9	2,494	
		政 府 定 額 支 出 金	335,127	2.4	6,554		繰 上 充 用 金	112,012	0.9	2,494	
繰 上 充 用 金	繰 上 充 用 金	政 府 定 額 支 出 金	47,959	0.3	938	繰 上 充 用 金	繰 上 充 用 金	112,012	0.9	2,494	
		繰 上 充 用 金	14,038,854	100.0	274,569		繰 上 充 用 金	112,012	0.9	2,494	

市町村	収入				支出						
	収入			1人 当たり 決算額(円)	支出			1人 当たり 決算額(円)			
	科	目	決 算 額 (百万円)	構 成 比 (%)	科	目	決 算 額 (百万円)	構 成 比 (%)			
市町村	保険料(税)	計	3,772,611	28.8	79,818	総務費			226,937	1.7	4,801
		一般分	2,878,699	21.9	60,905	保険被保険者分	計	8,325,348	63.7	176,141	
		退職分	2,663,396	20.3	56,350		一般被保険者分	5,307,954	40.6	112,301	
	国庫支出金	療養給付費等負担金	215,304	1.6	4,555		療養給付費	4,633,062	35.4	98,023	
		療養給付費等負担金	893,911	6.8	18,913		療養給付費	81,048	0.6	1,715	
		療養給付費等負担金	840,027	6.4	17,773	給付	療養給付費	4,714,110	36.1	99,737	
	国庫支出金	療養給付費等負担金	53,884	0.4	1,140		療養給付費	491,010	3.8	10,388	
		療養給付費等負担金	3,279,683	25.0	69,389		療養給付費	25	0.0	1	
	国庫支出金	療養給付費等負担金	-	-	-	給付	療養給付費	65,493	0.5	1,386	
		療養給付費等負担金	2,487,533	19.0	52,629		療養給付費	35,130	0.3	743	
		療養給付費等負担金	50,507	0.4	1,069		療養給付費	-	-	-	
	国庫支出金	療養給付費等負担金	611,094	4.7	12,929	給付	療養給付費	2,185	0.0	46	
		療養給付費等負担金	130,550	1.0	2,762		療養給付費	2,990,741	22.9	63,276	
		療養給付費等負担金	-	-	-		療養給付費	2,787,008	21.3	58,965	
	国庫支出金	療養給付費等負担金	2,658,414	20.3	56,245	給付	療養給付費	203,728	1.6	4,310	
		療養給付費等負担金	50,469	0.4	1,068		療養給付費	5	0.0	0	
		療養給付費等負担金	446,815	3.4	9,453	給付	療養給付費	26,654	0.2	564	
	国庫支出金	療養給付費等負担金	62,722	0.5	1,327		療養給付費	2,240,449	17.1	47,402	
		療養給付費等負担金	8,831	0.1	187		療養給付費	2,207,283	16.9	46,700	
	国庫支出金	療養給付費等負担金	87	0.0	2	給付	療養給付費	33,166	0.3	702	
		療養給付費等負担金	202,977	1.5	4,294		療養給付費	679,507	5.2	14,376	
		療養給付費等負担金	1,086,036	8.3	22,977		療養給付費	201,439	1.5	4,262	
	国庫支出金	療養給付費等負担金	377,807	2.9	7,993	給付	療養給付費	1,085,733	8.3	22,971	
		療養給付費等負担金	87,741	0.7	1,856		療養給付費	213	0.0	5	
		療養給付費等負担金	1,234	0.0	26	給付	療養給付費	40,563	0.3	858	
	国庫支出金	療養給付費等負担金	186,474	1.4	3,945		療養給付費	3,484	0.0	74	
		療養給付費等負担金	45,516	0.3	963		療養給付費	22,994	0.2	486	
	国庫支出金	療養給付費等負担金	93,429	0.7	1,977	給付	療養給付費	1,757	0.0	37	
		療養給付費等負担金	380,379	2.9	8,048		療養給付費	105,017	0.8	2,222	
		療養給付費等負担金	70,049	0.5	1,482	給付	療養給付費	141,155	1.1	2,986	
	国庫支出金	療養給付費等負担金	560	0.0	12		療養給付費	13,074,59	100.0	276,622	
		療養給付費等負担金	263,345	2.0	5,572		療養給付費	42,204	-	893	
	国庫支出金	療養給付費等負担金	41,622	0.3	881	給付	療養給付費				
		療養給付費等負担金	13,116,801	100.0	277,514		療養給付費				
		療養給付費等負担金					療養給付費				

(再掲) 退職者医療分	収 入				支 出					
	科 目		決 算 額	構 成 比	1人 当たり 決算額(円)	科 目		決 算 額	構 成 比	1人 当たり 決算額(円)
			(百 万 円)	(%)				(百 万 円)	(%)	
	保険料(税)	計	893,911	28.5	100,777	医療給付費	療養給付費	2,746,642	91.4	309,650
		介護給付費	840,027	26.8	94,703		療養給付費	40,365	1.3	4,551
		交付金	53,884	1.7	6,075		療養給付費	2,787,008	92.7	314,200
	療養給付費	交付金	2,217,792	70.6	250,028	高移	療養給付費	203,728	6.8	22,968
		繰越金	22,266	0.7	2,510		療養給付費	5	0.0	1
	その他収入		5,201	0.2	586	療養給付費	2,990,741	99.5	337,169	
						その他支出	13,332	0.4	1,503	
					前年度繰上充用金	1,312	0.0	148		
合 計		3,139,170	100.0	353,902	合 計		3,005,384	100.0	338,819	

(注1) 1人当たり決算額は、それぞれ国保総数・市町村合計数、退職被保険者等数で除して算出している。

図8 平成19年度収支状況(事業勘定)内訳 (総数)



(3) 国民健康保険の財政状況（市町村）

表27は、収支差引額に国庫支出金精算額等を考慮し、基金繰入金、繰越金、基金積立金及び前年度繰上充用金等を除いたもの、即ち単年度経常収支により市町村国保の財政状況をみたものである。

なお、国庫支出金、都道府県支出金、一般会計繰入金（法定分）については、負担区分別に整理して計上している。

平成19年度の収支状況については、収入合計131,168億円、支出合計130,746億円で、収支差引額は422億円となっている。これを単年度経常収支（収支差引額から「基金繰入金」、「繰越金」、「基金積立金」及び「前年度繰上充用金」等を除いたもの）でみると、赤字額は△1,290億円となり、さらに国庫支出金精算額等を考慮した精算後単年度収支差引額は△1,290億円となり、赤字基調が続いている。

さらに、一般会計繰入金に含まれている赤字補填分（2,556億円）を加味した場合、赤字総額は△3,846億円となる。

表27 国民健康保険の財政状況（市町村）＝確定ベース＝

科 目		平成18年度（確定ベース）						平成19年度（確定ベース）						合計の対 前年度増 減	合計の対 前年度比
		医療給付分			介護分			医療給付分			介護分				
		一般被保険者分 億円	退職被保険者等分 億円	合 計 億円	一般被保険者分 億円	退職被保険者等分 億円	合 計 億円	一般被保険者分 億円	退職被保険者等分 億円	合 計 億円	一般被保険者分 億円	退職被保険者等分 億円	合 計 億円		
収 入	保 険 料（税）	26,678	7,761	34,439	2,715	億円	億円	26,634	8,400	35,034	2,692	億円	億円	572	%
	国庫支出金	30,151	-	30,151	3,113	33,264	30,303	-	30,303	33,240	2,936	33,240	▲24	99.9	
	療養給付費交付金	-	23,432	23,432	-	23,432	-	26,584	26,584	-	-	26,584	3,152	113.5	
	都道府県支出金	7,914	-	7,914	626	8,540	8,124	-	8,124	8,745	621	8,745	206	102.4	
	一般会計繰入金(法定分)	4,212	-	4,212	73	4,285	4,348	-	4,348	4,422	74	4,422	137	103.2	
	一般会計繰入金(法定外)	3,618	-	3,618	-	3,618	3,804	-	3,804	-	-	3,804	186	105.1	
	共同事業交付金	7,221	-	7,221	-	7,221	12,890	-	12,890	-	-	12,890	5,669	178.5	
	直診勘定繰入金	2	-	2	-	2	6	-	6	-	-	6	3	255.6	
	基金繰入金	528	-	528	-	528	700	-	700	-	-	700	172	132.6	
	繰越金	2,344	129	2,473	-	2,473	2,411	223	2,633	-	-	2,633	160	106.5	
支 出	その他の計	405	48	453	-	453	365	52	417	-	-	417	▲36	92.0	
	総務費	83,074	31,369	114,443	6,527	120,970	89,585	35,259	124,844	6,324	131,168	10,198	108.4		
	保険給付費	1,935	-	1,935	-	1,935	2,269	-	2,269	-	2,269	334	117.3		
	老人保健拠出金	51,014	26,752	77,766	-	77,766	53,346	29,907	83,253	-	83,253	5,488	107.1		
	介護納付金	18,771	3,800	22,571	-	22,571	17,998	4,406	22,404	-	22,404	▲167	99.3		
	保健事業費	-	-	-	7,121	7,121	-	-	-	6,795	6,795	▲326	95.4		
	共同事業拠出金	389	-	389	-	389	406	-	406	-	406	16	104.2		
	直診勘定繰出金	7,203	-	7,203	-	7,203	12,874	-	12,874	-	12,874	5,670	178.7		
	基金積立金	40	-	40	-	40	35	-	35	-	35	▲5	87.9		
	前年度繰上充用金	283	-	283	-	283	230	-	230	-	230	▲54	81.1		
収 支 差 引 残	その他の計	1,264	90	999	13	1,012	923	133	1,056	12	1,068	56	105.5		
	合計	81,810	30,658	112,467	7,134	119,601	89,479	34,460	123,939	6,807	130,746	11,145	109.3		
	引当金	1,264	711	1,975	▲607	1,369	106	799	905	▲483	422	▲947	30.8		

(注) 1 「単年度収支差引額」とは、「収支差引残」から「基金繰入金」、「繰越金」、「基金積立金」及び「前年度繰上充用金」等を除いたものである。
2 「老人保健拠出金」の退職被保険者等分は、療養給付費交付金に含まれる退職被保険者等に係る老人保健拠出金相当額を計上している。
3 億円未満四捨五入のため合計金額と各科目の合算額とは一致しない。
4 平成19年度の赤字補填を目的とする一般会計繰入金の額は、2,556億円である。

5 保険料（税）の状況

平成12年度から介護保険法が施行されたことに伴い、国民健康保険料（税）には介護納付金にかかる分を併せて賦課・徴収することとなった。

保険料（税）の状況について総数でみると、平成19年度における現年分調定額は44,851億円で、前年度に比べて511億円、1.2%増加している。また、収納額は41,032億円で前年度に比べて502億円、1.2%増加している。（統計表第8表（その4）参照）

表28は、保険料（税）の1世帯当たり調定額、1人当たり調定額及び収納率の年度別推移を表したものである。平成19年度の1世帯当たり調定額は164,100円で前年度と比べ0.7%の増加となっている。また、1人当たり調定額は87,719円で前年度に比べて2.1%の増加となっている。また、収納率は91.54%で前年度に比べて0.08ポイント上昇している。

なお、平成19年度の市町村の一般被保険者分（老人含む）の1世帯当たり調定額は143,091円となつて前年度より0.4%増加、1人当たり調定額は80,297円で2.1%増加、収納率は88.37%となっている。また、退職被保険者等の1世帯当たり調定額は164,543円で前年度に比べて0.4%増加、1人当たり調定額は101,984円で1.0%の増加、収納率は97.67%となっている。

表28 年度別 保険料(税)現年分調定額

年 度			1 世 帯 当 た り 調 定 額		1 人 当 た り 調 定 額		収 納 率
			金 額	対 前 年 度 比	金 額	対 前 年 度 比	(収納額/調定額)
			円		円		%
総 数	平 成 10 年 度		163,721	0.983	79,689	0.994	92.97
		11	162,336	0.992	79,843	1.002	92.55
		12	166,990	1.029	82,954	1.039	92.49
		13	165,660	0.992	83,113	1.002	92.02
		14	163,842	0.989	82,725	0.995	91.52
		15	160,282	0.978	81,523	0.985	91.37
		16	160,346	1.000	82,329	1.010	91.23
		17	161,161	1.005	83,708	1.017	91.26
		18	162,973	1.011	85,922	1.026	91.46
		19	164,100	1.007	87,719	1.021	91.54
(再 掲) 市 町 村	総 数	平 成 10 年 度	153,750	0.980	75,918	0.991	91.82
		11	152,690	0.993	76,194	1.004	91.38
		12	157,005	1.028	79,123	1.038	91.35
		13	156,267	0.995	79,512	1.005	90.87
		14	154,966	0.992	79,321	0.998	90.39
		15	151,301	0.976	77,991	0.983	90.21
		16	151,770	1.003	78,959	1.012	90.09
		17	152,659	1.006	80,352	1.018	90.15
		18	154,524	1.012	82,580	1.028	90.39
		19	155,664	1.007	84,367	1.022	90.49
	(一般被保険者分)						
	17		142,193	0.999	76,973	1.014	88.35
	18		142,583	1.003	78,672	1.022	88.42
	19		143,091	1.004	80,297	1.021	88.37
	(退職被保険者等分)						
	17		159,799	1.015	98,096	1.014	97.58
	18		163,886	1.026	101,001	1.030	97.64
	19		164,543	1.004	101,984	1.010	97.67

(注) 1 収納率は、居所不明者分調定額を控除した調定額を用いて算出している。

2 平成12年度以降の調定額は、介護納付金分を含んでいる。

表29は、1人当たり保険給付費（老人保健医療費拠出金を含む）及び保険料（税）調定額の年次推移を表したものである。平成19年度の被保険者1人当たり保険給付費支給決定額は、総数で218,710円、市町村で221,912円で前年度に比べて総数6.2%、市町村で6.3%の増加となっている。平成14年度と比べると平成19年度は総数1.14倍、市町村も1.15倍となっている。1人当たり保険料（税）調定額をみると平成19年度は総数87,719円、市町村84,367円となっている。また、保険給付費支給決定額に対する保険料（税）現年分調定額の割合は、総数で40.1%、市町村で38.0%となっている。

なお、市町村の一般被保険者分は41.1%、退職被保険者等分は30.3%となっている。

表29 1人当たり保険給付費及び保険料(税)調定額の年次推移

年 度			1人当たり保険給付費		1人当たり保険料 調定額(現年分)		(B/A)
			金 額 A	対前年度比	金 額 B	対前年度比	
総数	円				円		
	平成14年度		191,107	1.018	82,725	0.995	0.433
	15		193,087	1.010	81,523	0.985	0.422
	16		194,802	1.009	82,329	1.010	0.423
	17		202,282	1.038	83,708	1.017	0.414
	18		205,969	1.018	85,922	1.026	0.417
	19		218,710	1.062	87,719	1.021	0.401
(再掲) 市町村	総数	平成14年度	192,488	1.017	79,321	0.998	0.412
		15	194,744	1.012	77,991	0.983	0.400
		16	196,564	1.009	78,959	1.012	0.402
		17	204,505	1.040	80,352	1.018	0.393
		18	208,748	1.021	82,580	1.028	0.396
		19	221,912	1.063	84,367	1.022	0.380
	(一般被保険者分)						
	平成17年度		183,617	1.022	76,973	1.014	0.419
	18		185,157	1.008	78,672	1.022	0.425
	19		195,393	1.055	80,297	1.021	0.411
	(退職被保険者等分)						
	平成17年度		314,227	1.063	98,096	1.014	0.312
	18		319,935	1.018	101,001	1.030	0.316
	19		336,703	1.052	101,984	1.010	0.303

- (注) 1 1人当たり保険給付費は療養諸費保険者負担分、高額療養費、その他の保険給付費支給決定額及び老人保健医療費拠出金の合計により算出している。なお、退職被保険者等分は療養諸費保険者負担分と高額療養費の合計により算出している。また、ここでの一般被保険者分には老人医療受給対象者分を含む。
- 2 保険料(税)調定額には、介護納付金にかかる分が含まれている。

6 診療施設の状況

一般状況

平成19年度末において、国民健康保険診療施設（以下「診療施設」という。）を経営している保険者数又は団体数は、地方公営企業法の適用を受けない施設分では379、地方公営企業法の適用を受ける施設分では320となっている。

表30は、診療施設の一般状況の年度別推移を表したものである。

施設数をみると平成19年度末では1,225施設で前年度末に比べて10施設減少している。病床数についてみると、平成19年度末は前年度末に比べて病院が1,177床減少、診療所は167床増加しており、全体では1,010床減少している。

また、職員数についてみると、986人減少しており、それぞれ医師数は81人、薬剤師数は23人、看護師数は302人、技術職員数は140人、事務職員数は76人、その他は364人の減少となっている。

表30 診療施設の一般状況

			平成 14 年度	平成 15 年度	平成 16 年度	平成 17 年度	平成 18 年度	平成 19 年度
施設数	計		1,347	1,321	1,301	1,259	1,235	1,225
	病 院		379	374	366	359	350	337
	有 床 診 療 所		206	181	152	139	134	130
	無 床 診 療 所		440	459	466	462	459	468
	出張診療所		322	307	317	299	292	290
病床数	床							
	計		51,578	51,606	50,659	50,026	49,396	48,386
	病 院		48,759	49,145	48,375	47,992	47,402	46,225
	有 床 診 療 所		2,819	2,461	2,284	2,034	1,994	2,161
職員数	人							
	計		56,968	56,822	55,772	55,542	54,560	53,574
	医師数	計	6,289	6,281	6,134	6,050	5,881	5,800
		一 般 医	5,979	5,998	5,858	5,775	5,601	5,524
		歯 科 医	310	283	276	275	280	276
	薬 剤 師 数		1,587	1,571	1,517	1,482	1,400	1,377
	看 護 師 数		22,939	23,677	24,071	24,368	24,442	24,140
	技 術 職 員 数		14,947	14,795	13,818	13,401	12,931	12,791
	事 務 職 員 数		5,945	5,807	5,589	5,499	5,439	5,363
	そ の 他		5,261	4,691	4,643	4,742	4,467	4,103

統 計 表

(事 業 年 報)

(注) 統計表において、合計項目の数値が各構成項目の合計値と一致しない場合があるが、これは千円未満四捨五入によるものである。

第1表 年 度 別,

総 数

年度別、月別	保 険 者 数	世 帯 数				被 保 険 者 数			
		総 数	(再掲)退職被保険者等の世帯数			合 計	(再掲) 3歳未満	(再掲) 70歳以上一般	(再掲) 一定以上所得者
			計	単 独 世 帯	混 合 世 帯				
【年度末現在】		世帯	世帯	世帯	世帯	人	人	人	人
平成15年度	3,310	26,167,328	4,017,667	2,892,715	1,124,952	51,235,980	831,233	1,419,087	114,401
16	2,697	26,611,691	4,469,561	3,245,663	1,223,898	51,578,554	797,262	2,402,156	187,773
17	2,001	27,013,516	4,929,404	3,607,784	1,321,620	51,627,351	758,682	3,462,127	249,575
18	1,983	27,214,516	5,354,781	3,954,191	1,400,590	51,267,659	725,080	4,244,843	518,221
19	1,969	27,283,319	5,496,454	4,067,167	1,429,287	50,724,233	696,230	4,835,242	560,648
【年度平均】		世帯	世帯	世帯	世帯	人	人	人	人
平成15年度	...	25,930,772	3,804,764	2,731,116	1,073,648	50,982,463	838,698	894,801	73,961
16	...	26,492,120	4,271,178	3,087,371	1,183,807	51,596,791	814,614	1,868,375	146,514
17	...	26,878,141	4,692,585	3,421,744	1,270,841	51,747,881	775,207	2,876,511	212,989
18	...	27,206,776	5,145,392	3,779,328	1,366,064	51,604,289	741,672	3,801,588	387,729
19	...	27,331,587	5,497,747	4,071,050	1,426,697	51,130,545	709,252	4,628,988	541,413
平成19年 3月	1,983	27,214,516	5,354,781	3,954,191	1,400,590	51,267,659	725,080	4,244,843	518,221
4月	1,980	27,409,209	5,441,072	4,019,329	1,421,743	51,558,143	724,129	4,348,313	536,710
5月	1,980	27,390,204	5,455,636	4,036,062	1,419,574	51,422,813	720,716	4,418,838	548,254
6月	1,980	27,375,691	5,473,194	4,051,243	1,421,951	51,310,781	714,635	4,485,342	558,700
7月	1,980	27,361,670	5,496,869	4,075,417	1,421,452	51,229,200	712,101	4,555,902	554,739
8月	1,980	27,341,443	5,525,313	4,096,336	1,428,977	51,142,943	709,530	4,671,785	517,287
9月	1,980	27,337,917	5,554,880	4,118,350	1,436,530	51,099,093	706,072	4,741,738	526,575
10月	1,976	27,345,004	5,561,459	4,124,409	1,437,050	51,051,455	705,513	4,792,974	535,422
11月	1,976	27,325,943	5,545,293	4,112,460	1,432,833	50,965,900	702,690	4,798,738	539,722
12月	1,974	27,309,693	5,542,525	4,108,030	1,434,495	50,905,266	699,934	4,807,817	545,005
平成20年 1月	1,971	27,304,626	5,525,253	4,092,521	1,432,732	50,869,170	699,392	4,809,865	549,959
2月	1,971	27,280,083	5,508,321	4,075,280	1,433,041	50,788,723	696,469	4,822,645	556,680
3月	1,969	27,283,319	5,496,454	4,067,167	1,429,287	50,724,233	696,230	4,835,242	560,648

市 町 村

年度別、月別	保 険 者 数	世 帯 数				被 保 険 者 数			
		総 数	(再掲)退職被保険者等の世帯数			合 計	(再掲) 3歳未満	(再掲) 70歳以上一般	(再掲) 一定以上所得者
			計	単 独 世 帯	混 合 世 帯				
【年度末現在】		世帯	世帯	世帯	世帯	人	人	人	人
平成15年度	3,144	24,436,613	4,017,667	2,892,715	1,124,952	47,199,726	712,051	1,389,743	100,793
16	2,531	24,897,226	4,469,561	3,245,663	1,223,898	47,608,601	681,372	2,354,538	166,543
17	1,835	25,302,112	4,929,404	3,607,784	1,321,620	47,693,024	646,843	3,395,062	221,256
18	1,818	25,508,246	5,354,781	3,954,191	1,400,590	47,379,807	615,223	4,165,636	477,368
19	1,804	25,579,836	5,496,454	4,067,167	1,429,287	46,881,018	587,586	4,744,734	516,453
【年度平均】		世帯	世帯	世帯	世帯	人	人	人	人
平成15年度	...	24,181,833	3,804,764	2,731,116	1,073,648	46,912,537	718,060	874,753	64,598
16	...	24,764,577	4,271,178	3,087,371	1,183,807	47,601,017	697,829	1,829,734	129,163
17	...	25,158,343	4,692,585	3,421,744	1,270,841	47,798,069	661,995	2,819,059	188,349
18	...	25,491,682	5,145,392	3,779,328	1,366,064	47,700,083	630,731	3,729,216	352,702
19	...	25,616,740	5,497,747	4,071,050	1,426,697	47,265,290	600,118	4,542,269	498,323
平成19年 3月	1,818	25,508,246	5,354,781	3,954,191	1,400,590	47,379,807	615,223	4,165,636	477,368
4月	1,815	25,695,935	5,441,072	4,019,329	1,421,743	47,678,306	614,727	4,267,945	494,769
5月	1,815	25,672,432	5,455,636	4,036,062	1,419,574	47,550,410	611,323	4,337,439	505,710
6月	1,815	25,656,401	5,473,194	4,051,243	1,421,951	47,439,998	605,315	4,402,892	515,559
7月	1,815	25,642,303	5,496,869	4,075,417	1,421,452	47,359,499	602,773	4,472,681	511,211
8月	1,815	25,623,473	5,525,313	4,096,336	1,428,977	47,274,540	600,337	4,585,423	475,474
9月	1,815	25,621,108	5,554,880	4,118,350	1,436,530	47,232,165	597,090	4,653,910	484,189
10月	1,811	25,628,755	5,561,459	4,124,409	1,437,050	47,185,745	596,371	4,703,807	492,374
11月	1,811	25,608,656	5,545,293	4,112,460	1,432,833	47,098,540	593,309	4,709,130	496,518
12月	1,809	25,593,713	5,542,525	4,108,030	1,434,495	47,040,095	590,805	4,717,968	501,551
平成20年 1月	1,806	25,592,144	5,525,253	4,092,521	1,432,732	47,008,774	590,218	4,719,845	506,380
2月	1,806	25,571,733	5,508,321	4,075,280	1,433,041	46,935,721	587,783	4,732,396	512,717
3月	1,804	25,579,836	5,496,454	4,067,167	1,429,287	46,881,018	587,586	4,744,734	516,453

国保組合

年度別、月別	保 険 者 数	世 帯 数				被 保 険 者 数			
		総 数	(再掲)退職被保険者等の世帯数			合 計	(再掲) 3歳未満	(再掲) 70歳以上一般	(再掲) 一定以上所得者
			計	単 独 世 帯	混 合 世 帯				
【年度末現在】		世帯	世帯	世帯	世帯	人	人	人	人
平成15年度	166	1,730,715	・	・	・	4,036,254	119,182	29,344	13,608
16	166	1,714,465	・	・	・	3,969,953	115,890	47,618	21,230
17	166	1,711,404	・	・	・	3,934,327	111,839	67,065	28,319
18	165	1,706,270	・	・	・	3,887,852	109,857	79,207	40,853
19	165	1,703,483	・	・	・	3,843,215	108,644	90,508	44,195
【年度平均】		世帯	世帯	世帯	世帯	人	人	人	人
平成15年度	...	1,748,939	・	・	・	4,069,926	120,638	20,048	9,363
16	...	1,727,543	・	・	・	3,995,774	116,785	38,641	17,351
17	...	1,719,798	・	・	・	3,949,812	113,212	57,452	24,640
18	...	1,715,094	・	・	・	3,904,206	110,941	72,372	35,027
19	...	1,714,847	・	・	・	3,865,255	109,134	86,719	43,090
平成19年 3月	165	1,706,270	・	・	・	3,887,852	109,857	79,207	40,853
4月	165	1,713,274	・	・	・	3,879,837	109,402	80,368	41,941
5月	165	1,717,772	・	・	・	3,872,403	109,393	81,399	42,544
6月	165	1,719,290	・	・	・	3,870,783	109,320	82,450	43,141
7月	165	1,719,367	・	・	・	3,869,701	109,328	83,221	43,528
8月	165	1,717,970	・	・	・	3,868,403	109,193	86,362	41,813
9月	165	1,716,809	・	・	・	3,866,928	108,982	87,828	42,386
10月	165	1,716,249	・	・	・	3,865,710	109,142	89,167	43,048
11月	165	1,717,287	・	・	・	3,867,360	109,381	89,608	43,204
12月	165	1,715,980	・	・	・	3,865,171	109,129	89,849	43,454
平成20年 1月	165	1,712,482	・	・	・	3,860,396	109,174	90,020	43,579
2月	165	1,708,350	・	・	・	3,853,002	108,686	90,249	43,963
3月	165	1,703,483	・	・	・	3,843,215	108,644	90,508	44,195

月別一般状況「全体」

被 保 険 者					者 数		
一 般 被 保 険 者	(再 掲) 3 歳 未 満	(再 掲) 70歳以上一般	(再 掲) 一定以上所得者	老 人 医 療 受 給 対 象 者	退 職 被 保 険 者 等		
					計	(再 掲) 3 歳 未 満	(再 掲) 70歳以上一般
人	人	人	人	人	人	人	人
32,458,291	829,745	756,152	71,441	12,240,206	6,537,483	1,488	662,935
32,492,801	795,805	1,253,370	114,895	11,806,314	7,279,439	1,457	1,148,786
32,276,060	757,265	1,756,479	151,012	11,357,825	7,993,466	1,417	1,705,648
31,730,143	723,685	2,116,366	253,248	10,892,114	8,645,402	1,395	2,128,477
31,064,737	694,930	2,365,237	274,377	10,839,585	8,819,911	1,300	2,470,005
32,312,932	837,037	481,377	46,563	12,472,894	6,196,637	1,661	413,424
32,574,012	813,130	986,264	90,819	12,070,473	6,952,306	1,484	882,111
32,485,638	773,763	1,480,413	130,120	11,618,033	7,644,210	1,444	1,396,098
32,092,716	740,231	1,919,043	203,394	11,162,538	8,349,035	1,441	1,882,545
31,498,485	707,881	2,291,395	265,182	10,761,895	8,870,165	1,371	2,337,593
31,730,143	723,685	2,116,366	253,248	10,892,114	8,645,402	1,395	2,128,477
31,882,967	722,706	2,159,111	260,433	10,870,843	8,804,333	1,423	2,189,202
31,772,311	719,311	2,189,505	264,981	10,826,474	8,824,028	1,405	2,229,333
31,665,830	713,230	2,217,837	269,009	10,788,902	8,856,049	1,405	2,267,505
31,595,289	710,701	2,246,706	267,593	10,750,602	8,883,309	1,400	2,309,196
31,515,036	708,145	2,291,424	254,466	10,710,630	8,917,277	1,385	2,380,361
31,468,762	704,683	2,322,305	258,281	10,672,962	8,957,369	1,389	2,419,433
31,436,120	704,116	2,352,773	262,868	10,652,422	8,962,913	1,397	2,440,201
31,340,279	701,305	2,356,215	264,587	10,691,680	8,933,941	1,385	2,442,523
31,257,039	698,575	2,358,475	266,833	10,728,877	8,919,350	1,359	2,449,342
31,228,449	698,045	2,364,131	269,693	10,753,798	8,886,923	1,347	2,445,734
31,131,017	695,145	2,365,584	272,963	10,810,044	8,847,662	1,324	2,457,061
31,064,737	694,930	2,365,237	274,377	10,839,585	8,819,911	1,300	2,470,005

被 保 険 者					者 数		
一 般 被 保 険 者	(再 掲) 3 歳 未 満	(再 掲) 70歳以上一般	(再 掲) 一定以上所得者	老 人 医 療 受 給 対 象 者	退 職 被 保 険 者 等		
					計	(再 掲) 3 歳 未 満	(再 掲) 70歳以上一般
人	人	人	人	人	人	人	人
28,715,129	710,563	726,808	57,833	11,947,114	6,537,483	1,488	662,935
28,793,635	679,915	1,205,752	93,665	11,535,527	7,279,439	1,457	1,148,786
28,592,418	645,426	1,689,414	122,693	11,107,140	7,993,466	1,417	1,705,648
28,074,342	613,828	2,037,159	212,395	10,660,063	8,645,402	1,395	2,128,477
27,444,086	586,286	2,274,729	230,182	10,617,021	8,819,911	1,300	2,470,005
28,546,957	716,399	461,329	37,200	12,168,943	6,196,637	1,661	413,424
28,858,887	696,345	947,623	73,468	11,789,824	6,952,306	1,484	882,111
28,795,635	660,551	1,422,961	105,480	11,358,224	7,644,210	1,444	1,396,098
28,428,832	629,290	1,846,671	168,367	10,922,216	8,349,035	1,441	1,882,545
27,857,355	598,747	2,204,676	222,092	10,537,770	8,870,165	1,371	2,337,593
28,074,342	613,828	2,037,159	212,395	10,660,063	8,645,402	1,395	2,128,477
28,232,398	613,304	2,078,743	218,492	10,641,575	8,804,333	1,423	2,189,202
28,127,770	609,918	2,108,106	222,437	10,598,612	8,824,028	1,405	2,229,333
28,021,724	603,910	2,135,387	225,868	10,562,225	8,856,049	1,405	2,267,505
27,951,052	601,373	2,163,485	224,065	10,525,138	8,883,309	1,400	2,309,196
27,870,771	598,952	2,205,062	212,653	10,486,492	8,917,277	1,385	2,380,361
27,824,775	595,701	2,234,477	215,895	10,450,021	8,957,369	1,389	2,419,433
27,792,110	594,974	2,263,606	219,820	10,430,722	8,962,913	1,397	2,440,201
27,695,013	591,924	2,266,607	221,383	10,469,586	8,933,941	1,385	2,442,523
27,614,169	589,446	2,268,626	223,379	10,506,576	8,919,350	1,359	2,449,342
27,589,825	588,871	2,274,111	226,114	10,532,026	8,886,923	1,347	2,445,734
27,500,614	586,459	2,275,335	229,000	10,587,445	8,847,662	1,324	2,457,061
27,444,086	586,286	2,274,729	230,182	10,617,021	8,819,911	1,300	2,470,005

被 保 険 者					者 数		
一 般 被 保 険 者	(再 掲) 3 歳 未 満	(再 掲) 70歳以上一般	(再 掲) 一定以上所得者	老 人 医 療 受 給 対 象 者	退 職 被 保 険 者 等		
					計	(再 掲) 3 歳 未 満	(再 掲) 70歳以上一般
人	人	人	人	人	人	人	人
3,743,162	119,182	29,344	13,608	293,092	・	・	・
3,699,166	115,890	47,618	21,230	270,787	・	・	・
3,683,642	111,839	67,065	28,319	250,685	・	・	・
3,655,801	109,857	79,207	40,853	232,051	・	・	・
3,620,651	108,644	90,508	44,195	222,564	・	・	・
3,765,975	120,638	20,048	9,363	303,951	・	・	・
3,715,125	116,785	38,641	17,351	280,649	・	・	・
3,690,003	113,212	57,452	24,640	259,809	・	・	・
3,663,884	110,941	72,372	35,027	240,322	・	・	・
3,641,130	109,134	86,719	43,090	224,125	・	・	・
3,655,801	109,857	79,207	40,853	232,051	・	・	・
3,650,569	109,402	80,368	41,941	229,268	・	・	・
3,644,541	109,393	81,399	42,544	227,862	・	・	・
3,644,106	109,320	82,450	43,141	226,677	・	・	・
3,644,237	109,328	83,221	43,528	225,464	・	・	・
3,644,265	109,193	86,362	41,813	224,138	・	・	・
3,643,987	108,982	87,828	42,386	222,941	・	・	・
3,644,010	109,142	89,167	43,048	221,700	・	・	・
3,645,266	109,381	89,608	43,204	222,094	・	・	・
3,642,870	109,129	89,849	43,454	222,301	・	・	・
3,638,624	109,174	90,020	43,579	221,772	・	・	・
3,630,403	108,686	90,249	43,963	222,599	・	・	・
3,620,651	108,644	90,508	44,195	222,564	・	・	・

第1表 年度別,

総数

年度別、月別	被 保 険 者 数								
	退 職 被 保 険 者 等				家 族 被 保 険 者 等				
	(再 掲) 一定以上所得者	本 人	(再 掲) 3歳未満	(再 掲) 70歳以上一般	(再 掲) 一定以上所得者	家 族	(再 掲) 3歳未満	(再 掲) 70歳以上一般	(再 掲) 一定以上所得者
【年度末現在】	人	人	人	人	人	人	人	人	人
平成15年度	42,960	4,449,322	・	607,495	40,957	2,088,161	1,488	55,440	2,003
16	72,878	4,967,626	・	1,037,405	68,056	2,311,813	1,457	111,381	4,822
17	98,563	5,497,992	・	1,510,860	89,118	2,495,474	1,417	194,788	9,445
18	264,973	5,993,807	・	1,848,392	236,040	2,651,595	1,395	280,085	28,933
19	286,271	6,153,744	・	2,126,315	250,901	2,666,167	1,300	343,690	35,370
【年度平均】	人	人	人	人	人	人	人	人	人
平成15年度	27,398	4,205,300	・	・	・	1,991,337	1,661	・	・
16	55,695	4,729,201	・	802,975	52,550	2,223,105	1,484	79,136	3,145
17	82,869	5,224,017	・	1,248,400	76,060	2,420,193	1,444	147,698	6,809
18	184,335	5,759,107	・	1,650,698	165,599	2,589,928	1,441	231,847	18,736
19	276,231	6,161,761	・	2,016,903	243,576	2,708,404	1,371	320,690	32,655
平成19年 3月	264,973	5,993,807	・	1,848,392	236,040	2,651,595	1,395	280,085	28,933
4月	276,277	6,095,697	・	1,897,449	245,475	2,708,636	1,423	291,753	30,802
5月	283,273	6,114,800	・	1,929,015	251,358	2,709,228	1,405	300,318	31,915
6月	289,691	6,139,146	・	1,959,405	256,588	2,716,903	1,405	308,100	33,103
7月	287,146	6,159,668	・	1,993,932	253,955	2,723,641	1,400	315,264	33,191
8月	262,821	6,191,750	・	2,053,492	231,529	2,725,527	1,385	326,869	31,292
9月	268,294	6,226,353	・	2,085,386	235,974	2,731,016	1,389	334,047	32,320
10月	272,554	6,232,842	・	2,101,649	239,241	2,730,071	1,397	338,552	33,313
11月	275,135	6,216,409	・	2,104,220	241,438	2,717,532	1,385	338,303	33,697
12月	278,172	6,209,990	・	2,110,335	244,213	2,709,360	1,359	339,007	33,959
平成20年 1月	280,266	6,189,473	・	2,107,683	246,019	2,697,450	1,347	338,051	34,247
2月	283,717	6,168,374	・	2,116,973	248,910	2,679,288	1,324	340,088	34,807
3月	286,271	6,153,744	・	2,126,315	250,901	2,666,167	1,300	343,690	35,370

市町村

年度別、月別	被 保 険 者 数								
	退 職 被 保 険 者 等				家 族 被 保 険 者 等				
	(再 掲) 一定以上所得者	本 人	(再 掲) 3歳未満	(再 掲) 70歳以上一般	(再 掲) 一定以上所得者	家 族	(再 掲) 3歳未満	(再 掲) 70歳以上一般	(再 掲) 一定以上所得者
【年度末現在】	人	人	人	人	人	人	人	人	人
平成15年度	42,960	4,449,322	・	607,495	40,957	2,088,161	1,488	55,440	2,003
16	72,878	4,967,626	・	1,037,405	68,056	2,311,813	1,457	111,381	4,822
17	98,563	5,497,992	・	1,510,860	89,118	2,495,474	1,417	194,788	9,445
18	264,973	5,993,807	・	1,848,392	236,040	2,651,595	1,395	280,085	28,933
19	286,271	6,153,744	・	2,126,315	250,901	2,666,167	1,300	343,690	35,370
【年度平均】	人	人	人	人	人	人	人	人	人
平成15年度	27,398	4,205,300	・	・	・	1,991,337	1,661	・	・
16	55,695	4,729,201	・	802,975	52,550	2,223,105	1,484	79,136	3,145
17	82,869	5,224,017	・	1,248,400	76,060	2,420,193	1,444	147,698	6,809
18	184,335	5,759,107	・	1,650,698	165,599	2,589,928	1,441	231,847	18,736
19	276,231	6,161,761	・	2,016,903	243,576	2,708,404	1,371	320,690	32,655
平成19年 3月	264,973	5,993,807	・	1,848,392	236,040	2,651,595	1,395	280,085	28,933
4月	276,277	6,095,697	・	1,897,449	245,475	2,708,636	1,423	291,753	30,802
5月	283,273	6,114,800	・	1,929,015	251,358	2,709,228	1,405	300,318	31,915
6月	289,691	6,139,146	・	1,959,405	256,588	2,716,903	1,405	308,100	33,103
7月	287,146	6,159,668	・	1,993,932	253,955	2,723,641	1,400	315,264	33,191
8月	262,821	6,191,750	・	2,053,492	231,529	2,725,527	1,385	326,869	31,292
9月	268,294	6,226,353	・	2,085,386	235,974	2,731,016	1,389	334,047	32,320
10月	272,554	6,232,842	・	2,101,649	239,241	2,730,071	1,397	338,552	33,313
11月	275,135	6,216,409	・	2,104,220	241,438	2,717,532	1,385	338,303	33,697
12月	278,172	6,209,990	・	2,110,335	244,213	2,709,360	1,359	339,007	33,959
平成20年 1月	280,266	6,189,473	・	2,107,683	246,019	2,697,450	1,347	338,051	34,247
2月	283,717	6,168,374	・	2,116,973	248,910	2,679,288	1,324	340,088	34,807
3月	286,271	6,153,744	・	2,126,315	250,901	2,666,167	1,300	343,690	35,370

国保組合

年度別、月別	被 保 険 者 数								
	退 職 被 保 険 者 等				家 族 被 保 険 者 等				
	(再 掲) 一定以上所得者	本 人	(再 掲) 3歳未満	(再 掲) 70歳以上一般	(再 掲) 一定以上所得者	家 族	(再 掲) 3歳未満	(再 掲) 70歳以上一般	(再 掲) 一定以上所得者
【年度末現在】	人	人	人	人	人	人	人	人	人
平成15年度	・	・	・	・	・	・	・	・	・
16	・	・	・	・	・	・	・	・	・
17	・	・	・	・	・	・	・	・	・
18	・	・	・	・	・	・	・	・	・
19	・	・	・	・	・	・	・	・	・
【年度平均】	人	人	人	人	人	人	人	人	人
平成15年度	・	・	・	・	・	・	・	・	・
16	・	・	・	・	・	・	・	・	・
17	・	・	・	・	・	・	・	・	・
18	・	・	・	・	・	・	・	・	・
19	・	・	・	・	・	・	・	・	・
平成19年 3月	・	・	・	・	・	・	・	・	・
4月	・	・	・	・	・	・	・	・	・
5月	・	・	・	・	・	・	・	・	・
6月	・	・	・	・	・	・	・	・	・
7月	・	・	・	・	・	・	・	・	・
8月	・	・	・	・	・	・	・	・	・
9月	・	・	・	・	・	・	・	・	・
10月	・	・	・	・	・	・	・	・	・
11月	・	・	・	・	・	・	・	・	・
12月	・	・	・	・	・	・	・	・	・
平成20年 1月	・	・	・	・	・	・	・	・	・
2月	・	・	・	・	・	・	・	・	・
3月	・	・	・	・	・	・	・	・	・

月別一般状況「全体」（続き）

介護保険 第2号 被保険者数	標準負担額の減額状況					
	合 計	一 般 被 保 険 者	老 人 医 療 受 給 対 象 者	退 職 被 保 険 者 等		
				計	本 人	家 族
総 数						
人						
16,043,391
16,044,103
15,785,148
15,246,054
14,794,522
16,083,581	1,159,324	197,526	909,995	51,803	42,839	8,964
16,215,219	1,324,592	227,608	1,017,046	79,938	66,963	12,975
16,076,963	1,426,089	251,216	1,073,287	101,586	84,700	16,886
15,650,678	1,372,866	275,233	1,001,557	96,076	78,451	17,625
15,149,345	1,403,006	338,530	959,519	104,957	83,251	21,706
15,246,054	1,373,770	300,479	982,786	90,505	72,616	17,889
15,398,501	1,387,547	326,270	964,857	96,420	76,698	19,722
15,311,087	1,430,410	342,494	985,018	102,898	81,367	21,531
15,294,814	1,465,469	361,927	994,737	108,805	86,178	22,627
15,259,776	1,458,922	362,918	984,802	111,202	88,087	23,115
15,199,009	1,248,357	263,411	902,068	82,878	65,980	16,898
15,150,315	1,261,343	279,533	892,378	89,432	71,003	18,429
15,103,325	1,323,246	307,891	917,297	98,058	77,787	20,271
15,037,866	1,367,468	326,364	936,498	104,606	82,910	21,696
14,992,764	1,413,072	344,435	959,389	109,248	86,684	22,564
14,919,247	1,451,163	361,285	974,602	115,276	91,529	23,747
14,850,640	1,494,563	377,589	997,672	119,302	94,611	24,691
14,794,522	1,524,699	399,357	1,008,008	117,334	93,324	24,010

介護保険 第2号 被保険者数
総 数
人
14,521,268
14,543,859
14,303,388
13,791,768
13,355,720
14,547,533
14,704,176
14,582,671
14,185,124
13,700,024
13,791,768
13,947,074
13,859,008
13,842,162
13,807,066
13,749,460
13,698,882
13,652,486
13,587,160
13,543,071
13,472,971
13,407,695
13,355,720

介護保険 第2号 被保険者数
総 数
人
1,522,123
1,500,244
1,481,760
1,454,286
1,438,802
1,536,048
1,511,043
1,494,292
1,465,554
1,449,321
1,454,286
1,451,427
1,452,079
1,452,652
1,452,710
1,449,549
1,451,433
1,450,839
1,450,706
1,449,693
1,446,276
1,442,945
1,438,802

- (注1) 年度平均は、保険者ごとの年度平均を合計したものであるため、当該年4月から翌年3月までの数値の合計を12で除しても一致しない。
- (注2) 一般被保険者数は、退職被保険者等及び老人医療受給対象者以外の被保険者の数である。
- (注3) 標準負担額の増減状況は、標準負担額減額認定証交付件数（各月末における有効な標準負担額減額認定証の総枚数）である。

第2—1表 年度別、月別医療費の状況「全体」（その1）

総 数

年度別、月別	療 養 諸 費				合 計		
	件 数	費 用 額	保 険 者 負 担 額	一 部 負 担 金	薬 剤 一 部 負 担 額	他 法 優 先	国 保 優 先
	件	千円	千円	千円	千円	千円	千円
【4月～3月へーす】 平成15年度							
16	763,655,429	17,950,509,741	14,565,857,168	3,069,050,806	424,981	5,727,823	309,877,936
17	797,698,637	18,495,030,690	15,007,188,126	3,170,933,023	5,343	6,889,927	310,020,192
18	823,611,876	19,281,789,327	15,692,514,048	3,278,473,881	-406	8,951,019	301,850,378
19	845,831,343	19,359,637,543	15,708,701,806	3,355,155,385	-3,503	10,211,899	285,568,452
20	862,326,303	20,070,714,980	16,282,844,928	3,493,503,910	-114	12,658,711	281,707,430
【3月～2月へーす】 平成15年度							
16	760,386,897	17,824,004,922	14,468,984,838	3,040,887,244	7,954,118	5,525,784	308,607,057
17	792,827,383	18,427,739,928	14,951,402,472	3,159,655,268	4,196	6,683,256	309,998,933
18	824,257,613	19,261,216,387	15,669,559,309	3,280,038,384	-205	8,909,433	302,709,261
19	843,356,135	19,359,197,015	15,718,980,570	3,343,450,943	-3,600	9,947,550	286,817,952
20	861,819,108	20,040,386,620	16,251,927,188	3,493,363,653	-247	12,623,655	282,472,125
平成19年 3月	74,137,671	1,708,544,420	1,381,598,906	300,666,654	-152	1,059,528	25,219,332
4月	70,384,987	1,617,091,465	1,309,738,405	283,124,828	-64	1,021,867	23,206,365
5月	72,633,473	1,684,044,524	1,363,894,712	295,305,371	-28	1,047,526	23,796,915
6月	72,383,025	1,664,483,225	1,347,763,096	292,195,146	-31	1,031,711	23,493,271
7月	72,147,713	1,688,791,711	1,368,081,321	296,125,465	-98	1,060,527	23,524,397
8月	70,317,789	1,663,331,652	1,349,716,342	289,795,783	-29	1,053,054	22,766,473
9月	68,370,280	1,571,897,826	1,275,693,779	273,509,261	-5	1,013,461	21,681,324
10月	74,334,710	1,750,848,563	1,420,890,317	304,421,788	-12	1,086,396	24,450,062
11月	72,468,724	1,691,441,772	1,373,493,368	293,078,201	-54	1,065,740	23,804,463
12月	73,577,167	1,696,639,475	1,378,334,303	292,887,818	-20	1,070,349	24,347,006
平成20年 1月	69,641,297	1,642,589,637	1,334,532,800	284,113,879	2	1,058,362	22,884,597
2月	71,426,147	1,660,409,497	1,347,902,302	288,228,052	97	1,055,134	23,224,008
3月	74,639,148	1,739,116,340	1,412,784,131	300,709,360	127	1,094,584	24,528,266

市 町 村

年度別、月別	療 養 諸 費				合 計		
	件 数	費 用 額	保 険 者 負 担 額	一 部 負 担 金	薬 剤 一 部 負 担 額	他 法 優 先	国 保 優 先
	件	千円	千円	千円	千円	千円	千円
【4月～3月へーす】 平成15年度							
16	719,147,995	17,168,435,708	13,955,307,677	2,907,909,823	413,373	5,668,316	299,553,885
17	752,503,146	17,718,816,737	14,407,945,803	3,004,224,822	4,906	6,822,243	299,824,446
18	777,970,446	18,492,830,694	15,085,850,361	3,106,111,961	-239	8,868,409	291,999,963
19	799,739,445	18,583,075,677	15,119,618,694	3,177,445,854	-3,168	10,135,516	275,875,612
20	816,081,115	19,282,173,026	15,689,955,721	3,308,956,202	-20	12,576,426	271,284,676
【3月～2月へーす】 平成15年度							
16	715,860,606	17,041,901,978	13,858,262,829	2,879,889,645	7,942,510	5,466,499	298,283,005
17	747,599,998	17,651,073,405	14,351,787,879	2,992,864,619	3,760	6,617,719	299,803,188
18	778,582,362	18,471,236,616	15,061,977,438	3,107,573,668	-38	8,826,664	292,858,846
19	797,234,282	18,581,445,114	15,128,460,166	3,165,985,497	-3,265	9,874,340	277,125,112
20	815,557,833	19,251,525,303	15,658,190,764	3,308,744,178	-153	12,540,989	272,049,372
平成19年 3月	69,925,881	1,638,361,821	1,328,814,211	284,182,541	-152	1,052,293	24,312,776
4月	66,646,194	1,554,025,550	1,262,280,976	268,309,899	-35	1,015,226	22,419,448
5月	68,692,913	1,617,259,293	1,313,638,576	279,632,389	-0	1,040,557	22,947,771
6月	68,488,968	1,598,616,283	1,298,262,051	276,663,514	-23	1,026,272	22,664,446
7月	68,315,987	1,622,485,796	1,318,201,549	280,536,751	-95	1,053,732	22,693,764
8月	66,634,935	1,598,360,350	1,300,801,516	274,529,458	-27	1,045,887	21,983,491
9月	64,825,930	1,511,259,772	1,230,002,726	259,305,692	-2	1,006,453	20,944,901
10月	70,354,243	1,682,127,317	1,369,203,405	288,328,583	-10	1,079,017	23,516,312
11月	68,595,997	1,625,369,201	1,323,701,716	277,725,637	-29	1,058,730	22,883,117
12月	69,567,192	1,629,976,704	1,328,135,581	277,416,824	-23	1,063,256	23,361,043
平成20年 1月	65,893,603	1,578,455,523	1,286,211,293	269,173,003	2	1,051,391	22,019,837
2月	67,530,128	1,594,375,608	1,298,220,328	272,810,925	97	1,048,176	22,296,179
3月	70,533,182	1,669,832,336	1,360,675,951	284,514,571	126	1,087,730	23,554,084

国保組合

年度別、月別	療 養 諸 費				合 計		
	件 数	費 用 額	保 険 者 負 担 額	一 部 負 担 金	薬 剤 一 部 負 担 額	他 法 優 先	国 保 優 先
	件	千円	千円	千円	千円	千円	千円
【老人4月～3月へーす】 平成15年度							
16	44,507,434	782,074,033	610,549,491	161,140,983	11,608	59,507	10,324,051
17	45,195,491	776,213,953	599,242,323	166,708,200	436	67,684	10,195,746
18	45,641,430	788,958,633	606,663,687	172,361,920	-167	82,610	9,850,415
19	46,091,898	776,561,866	589,083,112	177,709,532	-335	76,383	9,692,840
20	46,245,188	788,541,954	593,489,207	184,547,708	-94	82,285	10,422,753
【老人月～2月へーす】 平成15年度							
16	44,526,291	782,102,944	610,722,009	160,997,599	11,608	59,284	10,324,051
17	45,227,385	776,666,523	599,614,593	166,790,648	436	65,536	10,195,746
18	45,675,251	789,979,771	607,581,871	172,464,715	-167	82,769	9,850,415
19	46,121,853	777,751,900	590,520,404	177,465,446	-335	73,210	9,692,840
20	46,261,275	788,861,317	593,736,424	184,619,474	-94	82,666	10,422,753
平成19年 3月	4,211,790	70,182,599	52,784,695	16,484,113	-0	7,234	906,556
4月	3,738,793	63,065,915	47,457,429	14,814,929	-29	6,641	786,916
5月	3,940,560	66,785,231	50,256,136	15,672,982	-28	6,970	849,144
6月	3,894,057	65,866,942	49,501,045	15,531,633	-7	5,439	828,825
7月	3,831,726	66,305,914	49,879,772	15,588,714	-3	6,796	830,633
8月	3,682,854	64,971,302	48,914,826	15,266,326	-2	7,168	782,982
9月	3,544,350	60,638,054	45,691,053	14,203,569	-3	7,008	736,423
10月	3,980,467	68,721,246	51,686,912	16,093,205	-2	7,378	933,750
11月	3,872,727	66,072,572	49,791,652	15,352,564	-25	7,010	921,346
12月	4,009,975	66,662,771	50,198,721	15,470,993	3	7,094	985,963
平成20年 1月	3,747,694	64,134,114	48,321,507	14,940,876	-	6,971	864,759
2月	3,896,019	66,033,889	49,681,975	15,417,127	-	6,958	927,829
3月	4,105,966	69,284,004	52,108,179	16,194,789	1	6,854	974,182

（注）【4月～3月へーす】は市町村一般被保険者分、退職者医療分療養の給付等及び老人保健分の診療月を当該年4月から翌年3月までとした場合であり、【3月～2月へーす】は当該年3月から翌年2月までとした場合である。いずれの場合も、組合一般被保険者分に係る診療月は当該年4月から翌年3月までとしている。また、【4月～3月へーす】は市町村一般被保険者分、退職者医療分の療養の給付等及び老人保健分について、各保険者からの【3月～2月へーす】報告値に対して事業月報の数値を用いて加減を行った保険局調査課推計値である。

－国民健康保険分（一般被保険者分），退職者医療分，老人保健分－

療 養 の 給 付 等		療 養 費 等							
		合 計		食 事 療 養 ・ 生 活 療 養		療 養 費		移 送 費	
件 数	費 用 額	件 数	費 用 額	件 数	費 用 額	件 数	費 用 額	件 数	費 用 額
件	千円	件	千円	件	千円	件	千円	件	千円
745,337,266	17,718,650,742	18,318,163	231,858,999	297,697	・	18,019,265	231,811,889	1,201	47,110
778,285,339	18,249,013,010	19,413,298	246,017,680	244,522	・	19,167,789	245,973,078	987	44,603
802,976,075	19,022,768,581	20,635,801	259,020,746	246,554	・	20,388,306	258,987,072	941	33,674
823,931,537	19,087,524,679	21,899,806	272,112,864	217,916	・	21,681,028	272,074,374	862	38,489
839,195,174	19,784,357,165	23,131,129	286,357,815	160,142	・	22,970,060	286,318,487	927	39,328
742,118,872	17,592,652,945	18,268,025	231,351,977	300,581	・	17,966,207	231,304,477	1,237	47,500
773,383,139	18,181,363,278	19,444,244	246,376,650	246,309	・	19,196,928	246,331,067	1,007	45,583
803,620,991	19,002,536,434	20,636,622	258,679,953	246,881	・	20,388,809	258,646,387	932	33,566
821,471,712	19,087,074,723	21,884,423	272,122,292	220,034	・	21,663,518	272,083,743	871	38,550
838,673,763	19,753,936,168	23,145,345	286,450,452	161,887	・	22,982,541	286,410,932	917	39,520
72,351,249	1,686,514,508	1,786,422	22,029,912	16,288	・	1,770,073	22,023,838	61	6,075
68,602,601	1,594,999,357	1,782,386	22,092,108	15,422	・	1,766,897	22,090,256	67	1,852
70,758,862	1,660,618,017	1,874,611	23,426,507	14,350	・	1,860,183	23,423,948	78	2,559
70,492,592	1,640,948,638	1,890,433	23,534,587	15,248	・	1,875,106	23,532,436	79	2,151
70,166,646	1,664,105,100	1,981,067	24,686,611	13,557	・	1,967,447	24,684,630	63	1,981
68,310,799	1,638,261,399	2,006,990	25,070,253	13,612	・	1,993,302	25,067,982	76	2,270
66,365,898	1,547,075,376	2,004,382	24,822,450	13,495	・	1,990,814	24,817,870	73	4,579
72,365,584	1,726,618,269	1,969,126	24,230,294	13,784	・	1,955,278	24,224,873	64	5,421
70,509,276	1,666,827,712	1,959,448	24,614,061	12,865	・	1,946,500	24,611,884	83	2,177
71,595,500	1,671,900,862	1,981,667	24,738,613	11,425	・	1,970,161	24,730,576	81	8,037
67,663,102	1,618,282,950	1,978,195	24,306,688	13,900	・	1,964,214	24,304,514	81	2,174
69,586,779	1,638,375,642	1,839,368	22,033,855	9,744	・	1,829,540	22,031,268	84	2,587
72,775,701	1,716,314,941	1,863,447	22,801,399	12,741	・	1,850,608	22,797,859	98	3,540

療 養 の 給 付 等		療 養 費 等							
		合 計		食 事 療 養 ・ 生 活 療 養		療 養 費		移 送 費	
件 数	費 用 額	件 数	費 用 額	件 数	費 用 額	件 数	費 用 額	件 数	費 用 額
件	千円	件	千円	件	千円	件	千円	件	千円
702,107,785	16,949,061,362	17,040,210	219,374,346	295,472	・	16,743,589	219,329,631	1,149	44,715
734,428,160	17,485,747,993	18,074,986	233,068,744	242,425	・	17,831,628	233,028,934	933	39,811
758,742,855	18,247,198,901	19,227,591	245,631,793	244,551	・	18,982,152	245,600,121	888	31,672
779,329,269	18,325,023,839	20,410,176	258,051,837	215,682	・	20,193,685	258,016,364	809	35,473
794,511,534	19,010,452,699	21,569,581	271,720,327	158,325	・	21,410,372	271,682,139	884	38,187
698,870,322	16,823,039,116	16,990,284	218,862,862	298,348	・	16,690,751	218,817,758	1,185	45,104
729,494,283	17,417,651,014	18,105,715	233,422,391	244,231	・	17,860,531	233,381,600	953	40,791
759,354,461	18,225,951,976	19,227,901	245,284,640	244,870	・	18,982,152	245,253,076	879	31,564
776,839,995	18,323,393,440	20,394,287	258,051,674	217,793	・	20,175,676	258,016,140	818	35,534
793,973,760	18,979,703,309	21,584,073	271,821,994	160,051	・	21,423,147	271,783,595	875	38,399
68,260,572	1,617,462,759	1,665,309	20,899,063	16,142	・	1,649,111	20,893,145	56	5,918
64,982,173	1,533,057,852	1,664,021	20,967,698	15,232	・	1,648,727	20,965,896	62	1,802
66,940,156	1,594,975,928	1,752,757	22,283,365	14,137	・	1,738,545	22,280,921	75	2,444
66,719,135	1,576,219,942	1,769,833	22,396,341	15,026	・	1,754,735	22,394,400	72	1,941
66,467,073	1,599,053,180	1,848,914	23,432,616	13,390	・	1,835,464	23,430,745	60	1,871
64,765,043	1,574,593,359	1,869,892	23,766,992	13,457	・	1,856,362	23,764,783	73	2,208
62,959,353	1,487,735,942	1,866,577	23,523,829	13,373	・	1,853,138	23,519,481	66	4,349
68,518,689	1,659,134,506	1,835,554	22,992,811	13,594	・	1,821,898	22,987,448	62	5,363
66,769,738	1,601,993,995	1,826,259	23,375,206	12,751	・	1,813,425	23,372,954	83	2,252
67,721,685	1,606,492,169	1,845,507	23,484,535	11,350	・	1,834,078	23,476,578	79	7,957
64,050,643	1,555,411,441	1,842,960	23,044,082	13,768	・	1,829,113	23,041,954	79	2,128
65,817,666	1,573,543,334	1,712,462	20,832,274	9,633	・	1,702,747	20,829,765	82	2,508
68,798,346	1,648,212,149	1,734,836	21,620,187	12,615	・	1,722,130	21,616,824	91	3,364

療 養 の 給 付 等		療 養 費 等							
合 計		食 事 療 養 ・ 生 活 療 養		療 養 費		移 送 費			
件 数	費 用 額	件 数	費 用 額	件 数	費 用 額	件 数	費 用 額		
件	千円	件	千円	件	千円	件	千円		
43, 229, 481	769, 589, 380	1, 277, 953	12, 484, 653	2, 225	・	1, 275, 676	12, 482, 258	52	2, 395
43, 857, 179	763, 265, 017	1, 338, 312	12, 948, 936	2, 097	・	1, 336, 161	12, 944, 144	54	4, 792
44, 233, 220	775, 569, 681	1, 408, 210	13, 388, 953	2, 003	・	1, 406, 154	13, 386, 951	53	2, 002
44, 602, 268	762, 500, 840	1, 489, 630	14, 061, 026	2, 234	・	1, 487, 343	14, 058, 010	53	3, 016
44, 683, 640	773, 904, 465	1, 561, 548	14, 637, 489	1, 817	・	1, 559, 688	14, 636, 348	43	1, 141
43, 248, 550	769, 613, 829	1, 277, 741	12, 489, 115	2, 233	・	1, 275, 456	12, 486, 720	52	2, 395
43, 888, 856	763, 712, 264	1, 338, 529	12, 954, 259	2, 078	・	1, 336, 397	12, 949, 467	54	4, 792
44, 266, 530	776, 584, 458	1, 408, 721	13, 395, 313	2, 011	・	1, 406, 657	13, 393, 311	53	2, 002
44, 631, 717	763, 681, 282	1, 490, 136	14, 070, 618	2, 241	・	1, 487, 842	14, 067, 602	53	3, 016
44, 700, 003	774, 232, 859	1, 561, 272	14, 628, 458	1, 836	・	1, 559, 394	14, 627, 337	42	1, 121
4, 090, 677	69, 051, 749	121, 113	1, 130, 850	146	・	120, 962	1, 130, 693	5	157
3, 620, 428	61, 941, 505	118, 365	1, 124, 410	190	・	118, 170	1, 124, 360	5	50
3, 818, 706	65, 642, 089	121, 854	1, 143, 142	213	・	121, 638	1, 143, 027	3	115
3, 773, 457	64, 728, 696	120, 600	1, 138, 246	222	・	120, 371	1, 138, 036	7	211
3, 699, 573	65, 051, 920	132, 153	1, 253, 994	167	・	131, 983	1, 253, 885	3	109
3, 545, 756	63, 668, 041	137, 098	1, 303, 261	155	・	136, 940	1, 303, 199	3	62
3, 406, 545	59, 339, 433	137, 805	1, 298, 621	122	・	137, 676	1, 298, 390	7	231
3, 846, 895	67, 483, 764	133, 572	1, 237, 482	190	・	133, 380	1, 237, 425	2	58
3, 739, 538	64, 833, 717	133, 189	1, 238, 855	114	・	133, 075	1, 238, 929	-	-75
3, 873, 815	65, 408, 693	136, 160	1, 254, 078	75	・	136, 083	1, 253, 998	2	80
3, 612, 459	62, 871, 508	135, 235	1, 262, 606	132	・	135, 101	1, 262, 560	2	46
3, 769, 113	64, 832, 307	126, 906	1, 201, 581	111	・	126, 793	1, 201, 503	2	79
3, 977, 355	68, 102, 793	128, 611	1, 181, 212	126	・	128, 478	1, 181, 036	7	176

第２－１表 年度別、月別医療費の状況「全体」（その２）

総 数

年度別、月別	療 養		諸 費		合 他 法 負 計 担 分		
	件 数	費 用 額	保 険 者 負 担 額	一 部 負 担 金	薬 剤 一 部 負 担 額	他 法 優 先	国 保 優 先
	件	千円	千円	千円	千円	千円	千円
【４月～３月へーす】							
平成15年度	438,287,991	8,473,503,077	6,066,469,087	2,097,156,013	424,981	42	309,877,936
16	475,410,383	9,027,829,440	6,543,135,637	2,174,673,611	5,343	-	310,020,192
17	506,430,719	9,694,605,875	7,114,810,665	2,277,944,832	-406	-	301,850,378
18	535,092,488	10,033,264,745	7,425,209,034	2,322,487,259	-3,503	-	285,568,452
19	556,591,481	10,631,020,990	7,937,146,102	2,412,167,458	-114	-	281,707,430
【３月～２月へーす】							
平成15年度	435,423,930	8,395,029,787	6,009,473,289	2,076,949,399	7,954,118	42	308,607,057
16	470,227,615	8,965,240,741	6,490,972,970	2,164,268,838	4,196	-	309,998,933
17	506,328,978	9,662,996,405	7,083,514,489	2,276,772,654	-205	-	302,709,261
18	532,036,066	10,005,072,500	7,400,510,572	2,317,743,977	-3,600	-	286,817,952
19	556,166,354	10,609,880,767	7,916,048,250	2,411,360,392	-247	-	282,472,125
平成19年 ３月	48,239,532	903,024,494	670,305,468	207,499,694	-152	-	25,219,332
４月	45,016,970	847,423,922	630,158,999	194,058,559	-64	-	23,206,365
５月	46,770,743	886,887,021	659,938,631	203,151,475	-28	-	23,796,915
６月	46,621,908	884,670,439	658,815,423	202,361,745	-31	-	23,493,271
７月	46,351,965	896,120,091	667,988,268	204,607,426	-98	-	23,524,397
８月	44,996,105	877,506,139	654,691,394	200,048,272	-29	-	22,766,473
９月	43,780,589	831,365,560	621,176,731	188,507,505	-5	-	21,681,324
１０月	48,327,880	938,456,752	701,966,705	212,039,986	-12	-	24,450,062
１１月	46,941,996	902,154,513	675,064,107	203,285,943	-54	-	23,804,463
１２月	47,759,486	899,257,167	672,660,830	202,249,330	-20	-	24,347,006
平成20年 １月	45,071,697	862,789,297	645,089,304	194,815,396	2	-	22,884,597
２月	46,291,370	879,952,930	657,905,232	198,823,690	97	-	23,224,008
３月	48,658,941	924,408,278	691,670,805	208,209,208	127	-	24,528,266

市 町 村

年度別、月別	療 養		諸 費		合 他 法 負 計 担 分		
	件 数	費 用 額	保 険 者 負 担 額	一 部 負 担 金	薬 剤 一 部 負 担 額	他 法 優 先	国 保 優 先
	件	千円	千円	千円	千円	千円	千円
【４月～３月へーす】							
平成15年度	401,167,791	7,913,296,456	5,651,599,366	1,962,143,164	413,373	42	299,553,885
16	437,204,672	8,463,633,355	6,130,348,661	2,033,460,248	4,906	-	299,824,446
17	467,426,124	9,111,679,336	6,689,512,400	2,130,166,974	-239	-	291,999,963
18	495,278,922	9,449,884,415	7,003,729,584	2,170,279,219	-3,168	-	275,875,612
19	516,313,797	10,031,421,284	7,505,529,319	2,254,607,289	-20	-	271,284,676
【３月～２月へーす】							
平成15年度	398,303,730	7,834,823,166	5,594,603,568	1,941,936,551	7,942,510	42	298,283,005
16	432,021,904	8,401,044,656	6,078,185,994	2,023,055,475	3,760	-	299,803,188
17	467,324,383	9,080,069,866	6,658,216,224	2,128,994,797	-38	-	292,858,846
18	492,222,500	9,421,692,170	6,979,031,122	2,165,535,936	-3,265	-	277,125,112
19	515,888,670	10,010,281,060	7,484,431,466	2,253,800,223	-153	-	272,049,372
平成19年 ３月	44,544,419	849,282,428	631,595,124	193,374,527	-152	-	24,312,776
４月	41,778,731	799,875,305	595,968,025	181,487,832	-35	-	22,419,448
５月	43,341,704	836,449,864	623,636,421	189,865,672	-0	-	22,947,771
６月	43,235,422	834,464,365	622,681,764	189,118,155	-23	-	22,664,446
７月	43,026,229	845,796,484	631,774,724	191,327,996	-95	-	22,693,764
８月	41,809,187	828,376,837	619,370,954	187,022,392	-27	-	21,983,491
９月	40,716,026	785,570,799	588,212,915	176,412,983	-2	-	20,944,901
１０月	44,855,945	885,980,702	664,186,100	198,278,290	-10	-	23,516,312
１１月	43,566,624	851,800,988	638,780,977	190,136,893	-29	-	22,883,117
１２月	44,249,346	848,333,279	635,979,283	188,992,954	-23	-	23,361,043
平成20年 １月	41,797,803	814,095,311	610,023,763	182,051,711	2	-	22,019,837
２月	42,881,384	829,403,025	621,504,958	185,601,887	97	-	22,296,179
３月	45,053,565	871,245,443	653,389,760	194,301,599	126	-	23,554,084

国保組合

年度別、月別	療 養		諸 費		合 他 法 負 計 担 分		
	件 数	費 用 額	保 険 者 負 担 額	一 部 負 担 金	薬 剤 一 部 負 担 額	他 法 優 先	国 保 優 先
	件	千円	千円	千円	千円	千円	千円
平成15年度	37,120,200	560,206,621	414,869,721	135,012,849	11,608	-	10,324,051
16	38,205,711	564,196,085	412,786,976	141,213,363	436	-	10,195,746
17	39,004,595	582,926,538	425,298,265	147,777,858	-167	-	9,850,415
18	39,813,566	583,380,330	421,479,450	152,208,041	-335	-	9,692,840
19	40,277,684	599,599,707	431,616,784	157,560,169	-94	-	10,422,753
平成19年 ３月	3,695,113	53,742,067	38,710,344	14,125,167	-0	-	906,556
４月	3,238,239	47,548,617	34,190,973	12,570,727	-29	-	786,916
５月	3,429,039	50,437,157	36,302,210	13,285,803	-28	-	849,144
６月	3,386,486	50,206,074	36,133,659	13,243,590	-7	-	828,825
７月	3,325,736	50,323,607	36,213,544	13,279,429	-3	-	830,633
８月	3,186,918	49,129,302	35,320,440	13,025,880	-2	-	782,982
９月	3,064,563	45,794,761	32,963,816	12,094,521	-3	-	736,423
１０月	3,471,935	52,476,050	37,780,605	13,761,696	-2	-	933,750
１１月	3,375,372	50,353,525	36,283,130	13,149,049	-25	-	921,346
１２月	3,510,140	50,923,887	36,681,548	13,256,377	3	-	985,963
平成20年 １月	3,273,894	48,693,986	35,065,541	12,763,685	-	-	864,759
２月	3,409,986	50,549,905	36,400,274	13,221,802	-	-	927,829
３月	3,605,376	53,162,835	38,281,045	13,907,609	1	-	974,182

(注) 【４月～３月へーす】は市町村一般被保険者分、退職者医療分の療養の給付等診療月を当該年４月から翌年３月までとした場合であり、【３月～２月へーす】は当該年３月から翌年２月までとした場合である。いずれの場合も、組合一般被保険者分に係る診療月は当該年４月から翌年３月までとしている。また、【４月～３月へーす】は市町村一般被保険者分、退職者医療分の療養の給付等について、各保険者からの【３月～２月へーす】報告値に対して事業月報の数値を用いて加減を行った保険局調査課推計値である。

－国民健康保険分（一般被保険者分），退職者医療分－

療 養 の 給 付 等		療 養 費 等							
		合 計		食事療養・生活療養		療 養 費		等 移 送 費	
件 数	費 用 額	件 数	費 用 額	件 数	費 用 額	件 数	費 用 額	件 数	費 用 額
件	千円	件	千円	件	千円	件	千円	件	千円
426,960,524	8,353,265,092	11,327,467	120,237,985	147,946	・	11,178,998	120,210,688	523	27,297
462,809,609	8,893,319,344	12,600,774	134,510,096	126,819	・	12,473,439	134,481,901	516	28,195
492,600,259	9,547,577,151	13,830,460	147,028,723	133,922	・	13,695,989	147,007,550	549	21,174
519,960,447	9,872,775,470	15,132,041	160,489,275	127,531	・	15,003,980	160,460,509	530	28,766
540,205,538	10,457,005,647	16,385,943	174,015,343	90,150	・	16,295,211	173,983,955	582	31,388
424,096,463	8,274,791,802	11,327,467	120,237,985	147,946	・	11,178,998	120,210,688	523	27,297
457,626,841	8,830,730,645	12,600,774	134,510,096	126,819	・	12,473,439	134,481,901	516	28,195
492,498,518	9,515,967,681	13,830,460	147,028,723	133,922	・	13,695,989	147,007,550	549	21,174
516,904,025	9,844,583,225	15,132,041	160,489,275	127,531	・	15,003,980	160,460,509	530	28,766
539,780,411	10,435,865,424	16,385,943	174,015,343	90,150	・	16,295,211	173,983,955	582	31,388
46,991,539	889,769,642	1,247,993	13,254,853	9,845	・	1,238,109	13,249,771	39	5,082
43,788,904	834,590,706	1,228,066	12,833,216	9,190	・	1,218,842	12,832,014	34	1,202
45,468,137	872,937,747	1,302,606	13,949,274	8,443	・	1,294,120	13,947,730	43	1,544
45,311,076	870,799,476	1,310,832	13,870,964	9,136	・	1,301,649	13,869,491	47	1,473
44,964,961	881,352,033	1,387,004	14,768,059	6,821	・	1,380,138	14,766,428	45	1,630
43,567,639	862,223,331	1,428,466	15,282,808	7,019	・	1,421,397	15,281,230	50	1,578
42,353,055	816,129,925	1,427,534	15,235,635	7,124	・	1,420,363	15,231,667	47	3,968
46,926,006	923,580,240	1,401,874	14,876,512	7,223	・	1,394,609	14,871,658	42	4,854
45,548,865	887,540,613	1,393,131	14,613,899	6,881	・	1,386,204	14,612,408	46	1,492
46,335,285	883,913,011	1,424,201	15,344,156	6,882	・	1,417,264	15,336,918	55	7,237
43,661,039	847,790,779	1,410,658	14,998,518	6,811	・	1,403,795	14,996,902	52	1,615
44,959,030	865,829,582	1,332,340	14,123,348	6,578	・	1,325,707	14,121,293	55	2,056
47,319,707	910,289,302	1,339,234	14,118,976	8,043	・	1,331,125	14,116,237	66	2,739

療 養 の 給 付 等		療 養 費 等							
		合 計		食事療養・生活療養		療 養 費		等 移 送 費	
件 数	費 用 額	件 数	費 用 額	件 数	費 用 額	件 数	費 用 額	件 数	費 用 額
件	千円	件	千円	件	千円	件	千円	件	千円
390,942,240	7,802,763,368	10,225,551	110,533,088	146,336	・	10,078,732	110,507,631	483	25,457
425,773,654	8,339,331,403	11,431,018	124,301,952	125,229	・	11,305,323	124,278,443	466	23,510
454,840,973	8,975,435,056	12,585,151	136,244,281	132,337	・	12,452,311	136,224,910	503	19,371
481,479,475	9,300,956,507	13,799,447	148,927,908	125,766	・	13,673,200	148,901,897	481	26,012
501,337,209	9,869,539,929	14,976,588	161,881,354	88,651	・	14,887,393	161,851,054	544	30,300
388,078,179	7,724,290,078	10,225,551	110,533,088	146,336	・	10,078,732	110,507,631	483	25,457
420,590,886	8,276,742,704	11,431,018	124,301,952	125,229	・	11,305,323	124,278,443	466	23,510
454,739,232	8,943,825,586	12,585,151	136,244,281	132,337	・	12,452,311	136,224,910	503	19,371
478,423,053	9,272,764,262	13,799,447	148,927,908	125,766	・	13,673,200	148,901,897	481	26,012
500,912,082	9,848,399,706	14,976,588	161,881,354	88,651	・	14,887,393	161,851,054	544	30,300
43,406,089	836,978,461	1,138,330	12,303,967	9,726	・	1,128,570	12,299,042	34	4,925
40,656,668	787,963,357	1,122,063	11,911,948	9,024	・	1,113,007	11,910,796	32	1,152
42,148,009	823,430,275	1,193,695	13,019,589	8,244	・	1,185,411	13,018,160	40	1,429
42,032,033	821,515,478	1,203,389	12,948,887	8,948	・	1,194,401	12,947,624	40	1,262
41,757,940	832,053,676	1,268,289	13,742,089	6,688	・	1,261,559	13,741,288	42	1,521
40,504,185	814,164,911	1,305,002	14,211,926	6,893	・	1,298,062	14,210,411	47	1,516
39,414,026	771,422,259	1,302,000	14,148,541	7,030	・	1,294,929	14,144,770	41	3,770
43,576,048	872,155,539	1,279,897	13,825,163	7,077	・	1,272,780	13,820,367	40	4,796
42,294,052	838,221,864	1,272,572	13,579,124	6,793	・	1,265,733	13,577,557	46	1,566
42,949,360	834,062,475	1,299,986	14,270,804	6,821	・	1,293,112	14,263,647	53	7,157
40,509,402	800,146,945	1,288,401	13,948,365	6,701	・	1,281,650	13,946,796	50	1,570
41,662,436	816,255,564	1,218,948	13,147,461	6,508	・	1,212,387	13,145,484	53	1,977
43,831,216	858,118,684	1,222,349	13,126,759	7,925	・	1,214,364	13,124,176	60	2,583

療 養 の 給 付 等		療 養 費 等							
		合 計		食事療養・生活療養		療 養 費		等 移 送 費	
件 数	費 用 額	件 数	費 用 額	件 数	費 用 額	件 数	費 用 額	件 数	費 用 額
件	千円	件	千円	件	千円	件	千円	件	千円
36,018,284	550,501,724	1,101,916	9,704,897	1,610	・	1,100,266	9,703,057	40	1,840
37,035,955	553,987,942	1,169,756	10,208,143	1,590	・	1,168,116	10,203,458	50	4,685
37,759,286	572,142,096	1,245,309	10,784,443	1,585	・	1,243,678	10,782,640	46	1,803
38,480,972	571,818,963	1,332,594	11,561,367	1,765	・	1,330,780	11,558,613	49	2,754
38,868,329	587,465,718	1,409,355	12,133,988	1,499	・	1,407,818	12,132,900	38	1,088
3,585,450	52,791,181	109,663	950,885	119	・	109,539	950,728	5	157
3,132,236	46,627,349	106,003	921,268	166	・	105,835	921,218	2	50
3,320,128	49,507,472	108,911	929,685	199	・	108,709	929,570	3	115
3,279,043	49,283,997	107,443	922,077	188	・	107,248	921,866	7	211
3,207,021	49,298,357	118,715	1,025,250	133	・	118,579	1,025,141	3	109
3,063,454	48,058,420	123,464	1,070,882	126	・	123,335	1,070,820	3	62
2,939,029	44,707,667	125,534	1,087,094	94	・	125,434	1,086,896	6	198
3,349,958	51,424,701	121,977	1,051,349	146	・	121,829	1,051,291	2	58
3,254,813	49,318,749	120,559	1,034,776	88	・	120,471	1,034,850	-	-75
3,385,925	49,850,536	124,215	1,073,351	61	・	124,152	1,073,271	2	80
3,151,637	47,643,834	122,257	1,050,152	110	・	122,145	1,050,106	2	46
3,296,594	49,574,018	113,392	975,887	70	・	113,320	975,809	2	79
3,488,491	52,170,618	116,885	992,217	118	・	116,761	992,061	6	156

第２－１表 年度別、月別医療費の状況「全体」（その３）

総 数

年度別、月別	療 養		諸 費		合 法 計 担 分		
	件 数	費 用 額	保 険 者 負 担 額	一 部 負 担 金	薬 剤 一 部 負 担 額	他 法 優 先	国 保 優 先
	件	千円	千円	千円	千円	千円	千円
【４月～３月ペ－ス】							
平成15年度	322,487,694	6,195,564,888	4,425,959,808	1,525,195,433	76,265	16	244,409,631
16	340,881,791	6,425,187,099	4,628,339,628	1,552,614,742	-147	-	244,232,729
17	352,929,447	6,696,795,570	4,866,824,345	1,591,181,675	-561	-	238,789,550
18	362,113,972	6,739,562,901	4,924,496,496	1,585,242,271	-3,817	-	229,824,134
19	368,068,133	6,988,659,502	5,139,314,034	1,619,614,606	-116	-	229,730,862
【３月～２月ペ－ス】							
平成15年度	320,828,212	6,147,172,898	4,383,279,236	1,519,639,060	4,918,509	16	244,254,586
16	337,509,531	6,392,120,514	4,601,137,351	1,546,808,781	-820	-	244,174,382
17	354,095,563	6,694,597,714	4,861,260,597	1,594,066,616	-618	-	239,270,500
18	360,601,641	6,733,244,067	4,918,050,921	1,584,886,993	-3,922	-	230,306,153
19	368,484,708	6,983,566,287	5,133,014,041	1,620,328,379	-245	-	230,223,867
平成19年 ３月	32,982,706	607,698,046	444,864,688	142,093,608	-148	-	20,739,749
４月	30,041,714	562,606,161	412,541,332	131,167,181	-73	-	18,897,648
５月	31,363,741	589,887,315	432,685,648	137,759,323	-28	-	19,442,344
６月	31,120,666	586,496,700	430,469,834	136,871,476	-30	-	19,155,390
７月	30,715,430	591,070,272	434,167,085	137,783,839	-109	-	19,119,348
８月	29,582,233	578,457,029	424,948,241	135,065,566	-28	-	18,443,222
９月	28,693,908	546,932,447	402,260,356	127,153,135	-5	-	17,518,956
10月	31,790,540	611,733,333	450,557,114	141,258,170	12	-	19,918,049
11月	30,852,394	588,366,864	433,504,310	135,433,787	-62	-	19,428,768
12月	31,513,492	589,369,252	434,080,683	135,246,293	-19	-	20,042,276
平成20年 １月	29,587,564	562,879,576	414,387,818	129,868,488	2	-	18,623,270
２月	30,275,020	568,064,573	418,509,018	130,735,690	97	-	18,819,864
３月	32,530,573	612,784,408	451,194,734	141,267,998	127	-	20,321,676

市 町 村

年度別、月別	療 養		諸 費		合 法 計 担 分		
	件 数	費 用 額	保 険 者 負 担 額	一 部 負 担 金	薬 剤 一 部 負 担 額	他 法 優 先	国 保 優 先
	件	千円	千円	千円	千円	千円	千円
【４月～３月ペ－ス】							
平成15年度	285,367,494	5,635,358,267	4,011,090,087	1,390,182,584	64,657	16	234,085,580
16	302,676,080	5,860,991,014	4,215,552,651	1,411,401,379	-583	-	234,036,984
17	313,924,852	6,113,869,032	4,441,526,080	1,443,403,817	-394	-	228,939,135
18	322,300,406	6,156,182,571	4,503,017,047	1,433,034,230	-3,482	-	220,131,294
19	327,790,449	6,389,059,795	4,707,697,250	1,462,054,437	-22	-	219,308,108
【３月～２月ペ－ス】							
平成15年度	283,708,012	5,586,966,277	3,968,409,515	1,384,626,212	4,906,901	16	233,930,534
16	299,303,820	5,827,924,429	4,188,350,375	1,405,595,418	-1,256	-	233,978,637
17	315,090,968	6,111,671,176	4,435,962,332	1,446,288,758	-451	-	229,420,085
18	320,788,075	6,149,863,737	4,496,571,472	1,432,678,952	-3,587	-	220,613,313
19	328,207,024	6,383,966,581	4,701,397,257	1,462,768,210	-151	-	219,801,114
平成19年 ３月	29,287,593	553,955,979	406,154,344	127,968,442	-148	-	19,833,193
４月	26,803,475	515,057,544	378,350,359	118,596,454	-44	-	18,110,732
５月	27,934,702	539,450,158	396,383,438	124,473,520	-0	-	18,593,200
６月	27,734,180	536,290,626	394,336,175	123,627,886	-23	-	18,326,565
７月	27,389,694	540,746,665	397,953,540	124,504,410	-106	-	18,288,715
８月	26,395,315	529,327,728	389,627,801	122,039,686	-26	-	17,660,240
９月	25,629,345	501,137,686	369,296,540	115,058,614	-2	-	16,782,532
10月	28,318,605	559,257,283	412,776,509	127,496,475	13	-	18,984,299
11月	27,477,022	538,013,339	397,221,180	122,284,738	-37	-	18,507,422
12月	28,003,352	538,445,365	397,399,136	121,989,916	-22	-	19,056,313
平成20年 １月	26,313,670	514,185,590	379,322,277	117,104,803	2	-	17,758,510
２月	26,865,034	517,514,668	382,108,745	117,513,888	97	-	17,892,035
３月	28,925,197	559,621,573	412,913,689	127,360,390	126	-	19,347,494

国保組合

年度別、月別	療 養		諸 費		合 法 計 担 分		
	件 数	費 用 額	保 険 者 負 担 額	一 部 負 担 金	薬 剤 一 部 負 担 額	他 法 優 先	国 保 優 先
	件	千円	千円	千円	千円	千円	千円
平成15年度	37,120,200	560,206,621	414,869,721	135,012,849	11,608	-	10,324,051
16	38,205,711	564,196,085	412,786,976	141,213,363	436	-	10,195,746
17	39,004,595	582,926,538	425,298,265	147,777,858	-167	-	9,850,415
18	39,813,566	583,380,330	421,479,450	152,208,041	-335	-	9,692,840
19	40,277,684	599,999,707	431,616,784	157,568,169	-94	-	10,422,753
平成19年 ３月	3,695,113	53,742,067	38,710,344	14,125,167	-0	-	906,556
４月	3,238,239	47,548,617	34,190,973	12,570,727	-29	-	786,916
５月	3,429,039	50,437,157	36,302,210	13,285,803	-28	-	849,144
６月	3,386,486	50,206,074	36,133,659	13,243,590	-7	-	828,825
７月	3,325,736	50,323,607	36,213,544	13,279,429	-3	-	830,633
８月	3,186,918	49,129,302	35,320,440	13,025,880	-2	-	782,982
９月	3,064,563	45,794,761	32,963,816	12,094,521	-3	-	736,423
10月	3,471,935	52,476,050	37,780,605	13,761,696	-2	-	933,750
11月	3,375,372	50,353,525	36,283,130	13,149,049	-25	-	921,346
12月	3,510,140	50,923,887	36,681,548	13,256,377	3	-	985,963
平成20年 １月	3,273,894	48,693,986	35,065,541	12,763,685	-	-	864,759
２月	3,409,986	50,549,905	36,400,274	13,221,802	-	-	927,829
３月	3,605,376	53,162,835	38,281,045	13,907,609	1	-	974,182

（注）【４月～３月ペ－ス】は市町村一般被保険者分の療養の給付等診療月を当該年４月から翌年３月までとした場合であり、【３月～２月ペ－ス】は当該年３月から翌年２月までとした場合である。いずれの場合も、組合一般被保険者分に係る診療月は当該年４月から翌年３月までとしている。また、【４月～３月ペ－ス】は市町村一般被保険者分の療養の給付について、各保険者からの【３月～２月ペ－ス】報告値に対して事業月報の数値を用いて加減を行った保険局調査課推計値である。

－国民健康保険分（一般被保険者分）－

療 養 の 給 付 等		療 養 費 等							
		合 計		食事療養・生活療養		療 養 費		移 送 費	
件 数	費 用 額	件 数	費 用 額	件 数	費 用 額	件 数	費 用 額	件 数	費 用 額
件	千円	件	千円	件	千円	件	千円	件	千円
313,579,273	6,104,232,953	8,908,421	91,331,935	116,689	・	8,791,321	91,309,988	411	21,948
331,179,202	6,325,111,431	9,702,589	100,075,668	91,299	・	9,610,881	100,053,991	409	21,678
342,495,352	6,589,824,246	10,434,095	106,971,324	93,088	・	10,340,582	106,954,463	425	16,861
350,950,847	6,625,292,519	11,163,125	114,270,383	93,189	・	11,069,542	114,248,302	394	22,080
356,201,840	6,866,971,503	11,866,293	121,687,999	68,279	・	11,797,568	121,661,654	446	26,345
311,919,791	6,055,840,963	8,908,421	91,331,935	116,689	・	8,791,321	91,309,988	411	21,948
327,806,942	6,292,044,846	9,702,589	100,075,668	91,299	・	9,610,881	100,053,991	409	21,678
343,661,468	6,587,626,390	10,434,095	106,971,324	93,088	・	10,340,582	106,954,463	425	16,861
349,438,516	6,618,973,684	11,163,125	114,270,383	93,189	・	11,069,542	114,248,302	394	22,080
356,618,415	6,861,878,288	11,866,293	121,687,999	68,279	・	11,797,568	121,661,654	446	26,345
32,095,156	598,630,888	887,550	9,067,157	7,462	・	880,059	9,062,306	29	4,851
29,146,491	553,560,185	895,223	9,045,976	6,105	・	889,087	9,044,846	31	1,130
30,412,408	580,055,519	951,333	9,831,796	6,654	・	944,650	9,830,901	29	895
30,167,930	576,762,619	952,736	9,734,081	7,426	・	945,280	9,733,080	30	1,002
29,705,613	580,700,469	1,009,817	10,369,803	5,288	・	1,004,498	10,368,970	31	833
28,539,997	567,714,966	1,042,236	10,742,063	5,457	・	1,036,744	10,740,889	35	1,174
27,658,231	536,285,575	1,035,677	10,646,872	5,051	・	1,030,586	10,643,141	40	3,731
30,775,285	601,307,919	1,015,255	10,425,414	5,694	・	1,009,626	10,420,666	35	4,748
29,842,583	578,133,039	1,009,811	10,233,825	5,310	・	1,004,468	10,232,773	33	1,052
30,486,456	578,733,406	1,027,036	10,635,846	5,412	・	1,021,581	10,628,851	43	6,995
28,566,863	552,381,035	1,020,701	10,498,541	5,271	・	1,015,387	10,497,281	43	1,259
29,317,488	558,221,564	957,532	9,843,009	4,826	・	952,663	9,841,311	43	1,698
31,581,622	603,103,540	948,951	9,680,868	5,886	・	943,012	9,679,039	53	1,829

療 養 の 給 付 等		療 養 費 等							
		合 計		食事療養・生活療養		療 養 費		移 送 費	
件 数	費 用 額	件 数	費 用 額	件 数	費 用 額	件 数	費 用 額	件 数	費 用 額
件	千円	件	千円	件	千円	件	千円	件	千円
277,560,989	5,553,731,229	7,806,505	81,627,038	115,079	・	7,691,055	81,606,930	371	20,108
294,143,247	5,771,123,489	8,532,833	89,867,525	89,709	・	8,442,765	89,850,533	359	16,992
304,736,066	6,017,682,150	9,188,786	96,186,882	91,503	・	9,096,904	96,171,823	379	15,058
312,469,875	6,053,473,555	9,830,531	102,709,016	91,424	・	9,738,762	102,689,690	345	19,326
317,333,511	6,279,505,784	10,456,938	109,554,011	66,780	・	10,389,750	109,528,753	408	25,258
275,901,507	5,505,339,239	7,806,505	81,627,038	115,079	・	7,691,055	81,606,930	371	20,108
290,770,987	5,738,056,904	8,532,833	89,867,525	89,709	・	8,442,765	89,850,533	359	16,992
305,902,182	6,015,484,294	9,188,786	96,186,882	91,503	・	9,096,904	96,171,823	379	15,058
310,957,544	6,047,154,721	9,830,531	102,709,016	91,424	・	9,738,762	102,689,690	345	19,326
317,750,086	6,274,412,570	10,456,938	109,554,011	66,780	・	10,389,750	109,528,753	408	25,258
28,509,706	545,839,707	777,887	8,116,272	7,343	・	770,520	8,111,578	24	4,694
26,014,255	506,932,836	789,220	8,124,708	5,939	・	783,252	8,123,629	29	1,080
27,092,280	530,548,047	842,422	8,902,111	6,455	・	835,941	8,901,331	26	780
26,888,887	527,478,622	845,293	8,812,004	7,238	・	838,032	8,811,213	23	791
26,498,592	531,402,112	891,102	9,344,553	5,155	・	885,919	9,343,830	28	723
25,476,543	519,656,546	918,772	9,671,181	5,331	・	913,409	9,670,070	32	1,112
24,719,202	491,577,908	910,143	9,559,778	4,957	・	905,152	9,556,244	34	3,534
27,425,327	549,883,218	893,278	9,374,065	5,448	・	887,797	9,369,375	33	4,690
26,587,770	528,814,290	889,252	9,199,049	5,222	・	883,997	9,197,922	33	1,127
27,100,531	528,882,870	902,821	9,562,495	5,351	・	897,429	9,555,580	41	6,915
25,415,226	504,737,202	898,444	9,448,388	5,161	・	893,242	9,447,175	41	1,213
26,020,894	508,647,547	844,140	8,867,121	4,756	・	839,343	8,865,502	41	1,620
28,093,131	550,932,922	832,066	8,688,651	5,768	・	826,251	8,686,978	47	1,673

療 養 の 給 付 等		療 養 費 等							
		合 計		食事療養・生活療養		療 養 費		移 送 費	
件 数	費 用 額	件 数	費 用 額	件 数	費 用 額	件 数	費 用 額	件 数	費 用 額
件	千円	件	千円	件	千円	件	千円	件	千円
36,018,284	550,501,724	1,101,916	9,704,897	1,610	・	1,100,266	9,703,057	40	1,840
37,035,955	553,987,942	1,169,756	10,208,143	1,590	・	1,168,116	10,203,458	50	4,685
37,759,286	572,142,096	1,245,309	10,784,443	1,585	・	1,243,678	10,782,640	46	1,803
38,480,972	571,818,963	1,332,594	11,561,367	1,765	・	1,330,780	11,558,613	49	2,754
38,868,329	587,465,718	1,409,355	12,133,988	1,499	・	1,407,818	12,132,900	38	1,088
3,585,450	52,791,181	109,663	950,885	119	・	109,539	950,728	5	157
3,132,236	46,627,349	106,003	921,268	166	・	105,835	921,218	2	50
3,320,128	49,507,472	108,911	929,685	199	・	108,709	929,570	3	115
3,279,043	49,283,997	107,443	922,077	188	・	107,248	921,866	7	211
3,207,021	49,298,357	118,715	1,025,250	133	・	118,579	1,025,141	3	109
3,063,454	48,058,420	123,464	1,070,882	126	・	123,335	1,070,820	3	62
2,939,029	44,707,667	125,534	1,087,094	94	・	125,434	1,086,896	6	198
3,349,958	51,424,701	121,977	1,051,349	146	・	121,829	1,051,291	2	58
3,254,813	49,318,749	120,559	1,034,776	88	・	120,471	1,034,850	-	-75
3,385,925	49,850,536	124,215	1,073,351	61	・	124,152	1,073,271	2	80
3,151,637	47,643,834	122,257	1,050,152	110	・	122,145	1,050,106	2	46
3,296,594	49,574,018	113,392	975,887	70	・	113,320	975,809	2	79
3,488,491	52,170,618	116,885	992,217	118	・	116,761	992,061	6	156

第2—1表 年度別、月別医療費の状況「全体」（その4）

総 数

年度別、月別	療 養 諸 費				合 他 法 負 担 分		
	件 数	費 用 額	保 険 者 負 担 額	一 部 負 担 金	薬 剤 一 部 負 担 額	他 法 優 先	国 保 優 先
	件	千円	千円	千円	千円	千円	千円
【4月～3月へず】							
平成15年度	115,800,297	2,277,938,189	1,640,509,279	571,960,580	348,716	26	65,468,498
16	134,528,592	2,602,642,341	1,914,796,010	622,058,869	5,489	-	65,787,462
17	153,501,272	2,997,810,305	2,247,986,320	686,763,157	155	-	63,060,828
18	172,978,516	3,293,701,844	2,500,712,537	737,244,988	315	-	55,744,318
19	188,523,348	3,642,361,488	2,797,832,068	792,552,852	2	-	51,976,568
【3月～2月へず】							
平成15年度	114,595,718	2,247,856,889	1,626,194,053	557,310,339	3,035,609	26	64,352,471
16	132,718,084	2,573,120,227	1,889,835,619	617,460,057	5,017	-	65,824,551
17	152,233,415	2,968,398,691	2,222,253,892	682,706,038	413	-	63,438,761
18	171,434,425	3,271,828,434	2,482,459,650	732,856,984	322	-	56,511,799
19	187,681,646	3,626,314,480	2,783,034,209	791,032,013	-2	-	52,248,258
平成19年 3月	15,256,826	295,326,449	225,440,780	65,406,086	-4	-	4,479,583
4月	14,975,256	284,817,761	217,617,666	62,891,378	9	-	4,308,717
5月	15,407,002	296,999,707	227,252,983	65,392,153	0	-	4,354,571
6月	15,501,242	298,173,739	228,345,589	65,490,269	-1	-	4,337,881
7月	15,636,535	305,049,820	233,821,184	66,823,586	11	-	4,405,049
8月	15,413,872	299,049,110	229,743,153	64,982,706	-1	-	4,323,251
9月	15,086,681	284,433,113	218,916,375	61,354,370	-0	-	4,162,368
10月	16,537,340	326,723,419	251,409,591	70,781,815	-23	-	4,532,013
11月	16,089,602	313,787,649	241,559,797	67,852,156	8	-	4,375,696
12月	16,245,994	309,887,914	238,580,147	67,003,037	-1	-	4,304,730
平成20年 1月	15,484,133	299,909,721	230,701,486	64,946,908	0	-	4,261,327
2月	16,016,350	311,888,357	239,396,214	68,088,000	-0	-	4,404,144
3月	16,128,368	311,623,870	240,476,071	66,941,209	-0	-	4,206,590

（注）【4月～3月へず】は退職者医療分の療養の給付等診療月を当該年4月から翌年3月までとした場合であり、【3月～2月へず】は当該年3月から翌年2月までとした場合である。また、【4月～3月へず】は退職者医療分の療養の給付等について、各保険者からの【3月～2月へず】報告値に対して事業月報の数値を用いて加減を行った保険局調査課推計値である。

－退職者医療分－

療 養 の 給 付 等		療 養 費 等							
合 計		食 事 療 養 ・ 生 活 療 養		療 養 費		移 送 費			
件 数	費 用 額	件 数	費 用 額	件 数	費 用 額	件 数	費 用 額	件 数	費 用 額
件	千円	件	千円	件	千円	件	千円	件	千円
113,381,251	2,249,032,139	2,419,046	28,906,050	31,257	・	2,387,677	28,900,701	112	5,349
131,630,407	2,568,207,914	2,898,185	34,434,427	35,520	・	2,862,558	34,427,910	107	6,517
150,104,907	2,957,752,905	3,396,365	40,057,399	40,834	・	3,355,407	40,053,087	124	4,313
169,009,600	3,247,482,952	3,968,916	46,218,892	34,342	・	3,934,438	46,212,207	136	6,685
184,003,698	3,590,034,145	4,519,650	52,327,343	21,871	・	4,497,643	52,322,301	136	5,042
112,176,672	2,218,950,839	2,419,046	28,906,050	31,257	・	2,387,677	28,900,701	112	5,349
129,819,899	2,538,685,799	2,898,185	34,434,427	35,520	・	2,862,558	34,427,910	107	6,517
148,837,050	2,928,341,292	3,396,365	40,057,399	40,834	・	3,355,407	40,053,087	124	4,313
167,465,509	3,225,609,541	3,968,916	46,218,892	34,342	・	3,934,438	46,212,207	136	6,685
183,161,996	3,573,987,136	4,519,650	52,327,343	21,871	・	4,497,643	52,322,301	136	5,042
14,896,383	291,138,753	360,443	4,187,695	2,383	・	358,050	4,187,465	10	230
14,642,413	281,030,521	332,843	3,787,240	3,085	・	329,755	3,787,168	3	72
15,055,729	292,882,228	351,273	4,117,479	1,789	・	349,470	4,116,829	14	650
15,143,146	294,036,857	358,096	4,136,882	1,710	・	356,369	4,136,411	17	471
15,259,348	300,651,564	377,187	4,398,255	1,533	・	375,640	4,397,458	14	797
15,027,642	294,508,365	386,230	4,540,745	1,562	・	384,653	4,540,341	15	404
14,694,824	279,844,350	391,857	4,588,763	2,073	・	389,777	4,588,526	7	237
16,150,721	322,272,321	386,619	4,451,098	1,629	・	384,983	4,450,993	7	105
15,706,282	309,407,574	383,320	4,380,075	1,571	・	381,736	4,379,635	13	440
15,848,829	305,179,605	397,165	4,708,309	1,470	・	395,683	4,708,067	12	242
15,094,176	295,409,744	389,957	4,499,977	1,540	・	388,408	4,499,621	9	356
15,641,542	307,608,017	374,808	4,280,340	1,752	・	373,044	4,279,982	12	358
15,738,085	307,185,762	390,283	4,438,108	2,157	・	388,113	4,437,198	13	910

第２－１表 年度別、月別医療費の状況「全体」（その５）

総 数

年度別、月別	老人医療 受給対象者数	医療諸費					合計	
		件数	費用額	老人保健負担分	一部負担金	薬剤一部負担額	他法負担分	
【４月～３月ペ－ス】	人	件	千円	千円	千円	千円	千円	千円
平成15年度								
16	12,443,127	325,367,439	9,477,006,663	8,499,388,081	971,890,800	・	5,727,782	
17	12,035,864	322,288,254	9,467,201,250	8,464,052,489	996,258,834	・	6,889,927	
18	11,582,939	317,181,157	9,587,183,452	8,577,703,384	1,000,529,050	・	8,951,019	
19	11,124,779	310,738,855	9,326,372,798	8,283,492,772	1,032,668,126	・	10,211,899	
【３月～２月ペ－ス】								
平成15年度								
16	12,474,892	324,962,967	9,428,975,135	8,459,511,549	963,937,844	・	5,525,742	
17	12,072,255	322,599,768	9,462,499,187	8,460,429,501	995,386,430	・	6,683,256	
18	11,619,463	317,928,635	9,598,219,983	8,586,044,820	1,003,265,729	・	8,909,433	
19	11,163,988	311,320,069	9,354,124,515	8,318,469,999	1,025,706,966	・	9,947,550	
平成19年 ３月	10,892,114	25,898,139	805,519,926	711,293,438	93,166,960	・	1,059,528	
４月	10,870,843	25,368,017	769,667,543	679,579,407	89,066,269	・	1,021,867	
５月	10,826,474	25,862,730	797,157,503	703,956,081	92,153,896	・	1,047,526	
６月	10,788,902	25,761,117	779,812,786	688,947,673	89,833,401	・	1,031,711	
７月	10,750,602	25,795,748	792,671,619	700,093,053	91,518,039	・	1,060,527	
８月	10,710,630	25,321,684	785,825,513	695,024,948	89,747,511	・	1,053,054	
９月	10,672,962	24,589,691	740,532,266	654,517,049	85,001,757	・	1,013,461	
10月	10,652,422	26,006,830	812,391,811	718,923,612	92,381,803	・	1,086,396	
11月	10,691,680	25,526,728	789,287,260	698,429,261	89,792,259	・	1,065,740	
12月	10,728,877	25,817,681	797,382,308	705,673,472	90,638,487	・	1,070,349	
平成20年 １月	10,753,798	24,569,600	779,800,340	689,443,496	89,298,482	・	1,058,362	
２月	10,810,044	25,134,777	780,456,567	689,997,070	89,404,362	・	1,055,134	
３月	10,839,585	25,980,207	814,708,063	721,113,326	92,500,152	・	1,094,584	

市 町 村

年度別、月別	老人医療 受給対象者数	医療諸費					合計	
		件数	費用額	老人保健負担分	一部負担金	薬剤一部負担額	他法負担分	
【４月～３月ペ－ス】	人	件	千円	千円	千円	千円	千円	千円
平成15年度								
16	12,139,176	317,980,204	9,255,139,252	8,303,708,311	945,762,666	・	5,668,275	
17	11,755,215	315,298,474	9,255,183,381	8,277,597,142	970,763,997	・	6,822,243	
18	11,323,130	310,544,322	9,381,151,357	8,396,337,961	975,944,987	・	8,868,409	
19	10,884,457	304,460,523	9,133,191,262	8,115,889,110	1,007,166,635	・	10,135,516	
【３月～２月ペ－ス】								
平成15年度								
16	12,168,943	317,556,876	9,207,078,813	8,263,659,261	937,953,094	・	5,466,458	
17	11,789,824	315,578,094	9,250,028,749	8,273,601,885	969,809,145	・	6,617,719	
18	11,358,224	311,257,979	9,391,166,750	8,403,761,214	978,578,872	・	8,826,664	
19	10,922,216	305,011,782	9,159,752,944	8,149,429,044	1,000,449,560	・	9,874,340	
平成19年 ３月	10,537,770	299,669,163	9,241,244,243	8,173,759,298	1,054,943,956	・	12,540,989	
４月	10,660,063	25,381,462	789,079,394	697,219,087	90,808,014	・	1,052,293	
５月	10,641,575	24,867,463	754,150,245	666,312,951	86,822,068	・	1,015,226	
６月	10,598,612	25,351,209	780,809,428	690,002,155	89,766,717	・	1,040,557	
７月	10,562,225	25,253,546	764,151,918	675,580,287	87,545,359	・	1,026,272	
８月	10,525,138	25,289,758	776,689,312	686,426,825	89,208,755	・	1,053,732	
９月	10,486,492	24,825,748	769,983,513	681,430,561	87,507,066	・	1,045,887	
10月	10,450,021	24,109,904	725,688,973	641,789,812	82,892,708	・	1,006,453	
11月	10,430,722	25,498,298	796,146,615	705,017,304	90,050,293	・	1,079,017	
12月	10,469,586	25,029,373	773,568,213	684,920,739	87,588,744	・	1,058,730	
平成20年 １月	10,506,576	25,317,846	781,643,425	692,156,298	88,423,871	・	1,063,256	
２月	10,532,026	24,095,800	764,360,213	676,187,530	87,121,292	・	1,051,391	
３月	10,587,445	24,648,744	764,972,583	676,715,369	87,209,037	・	1,048,176	
	10,617,021	25,479,617	798,586,893	707,286,191	90,212,972	・	1,087,730	

国保組合

年度別、月別	老人医療 受給対象者数	医療諸費					合計	
		件数	費用額	老人保健負担分	一部負担金	薬剤一部負担額	他法負担分	
【４月～３月ペ－ス】	人	件	千円	千円	千円	千円	千円	千円
平成15年度								
16	303,951	7,387,235	221,867,411	195,679,770	26,128,134	・	59,507	
17	280,649	6,989,780	212,017,868	186,455,347	25,494,837	・	67,684	
18	259,809	6,636,835	206,032,095	181,365,422	24,584,062	・	82,610	
19	240,322	6,278,332	193,181,536	167,603,662	25,501,491	・	76,383	
【３月～２月ペ－ス】								
平成15年度								
16	224,125	5,967,504	188,942,247	161,872,423	26,987,539	・	82,285	
17	305,949	7,406,091	221,896,323	195,852,288	25,984,751	・	59,284	
18	282,431	7,021,674	212,470,438	186,827,616	25,577,285	・	65,536	
19	261,239	6,670,656	207,053,233	182,283,606	24,686,857	・	82,769	
平成19年 ３月	241,772	6,308,287	194,371,570	169,040,955	25,257,406	・	73,210	
４月	224,836	5,983,591	189,261,610	162,119,640	27,059,305	・	82,666	
５月	232,051	516,677	16,440,532	14,074,351	2,358,946	・	7,234	
６月	229,268	500,554	15,517,298	13,266,456	2,244,202	・	6,641	
７月	227,862	511,521	16,348,075	13,953,926	2,387,179	・	6,970	
８月	226,677	507,571	15,660,868	13,367,386	2,288,043	・	5,439	
９月	225,464	505,990	15,982,307	13,666,228	2,309,284	・	6,796	
10月	224,138	495,936	15,842,000	13,594,387	2,240,446	・	7,168	
11月	222,941	479,787	14,843,293	12,727,237	2,109,048	・	7,008	
12月	221,700	508,532	16,245,196	13,906,308	2,331,510	・	7,378	
平成20年 １月	222,094	497,355	15,719,047	13,508,522	2,203,515	・	7,010	
２月	222,301	499,835	15,738,883	13,517,174	2,214,616	・	7,094	
３月	221,772	473,800	15,440,128	13,255,966	2,177,191	・	6,971	
	222,599	486,033	15,483,984	13,281,701	2,195,325	・	6,958	
	222,564	500,590	16,121,169	13,827,135	2,287,180	・	6,854	

(注) 【４月～３月ペ－ス】は老人保健分の診療月を当該年４月から翌年３月までとした場合であり、【３月～２月ペ－ス】は当該年３月から翌年２月までとした場合である。また、【４月～３月ペ－ス】は各保険者からの【３月～２月ペ－ス】報告値に対して事業月報の数値を用いて加減を行った保険局調査課推計値である。

－老人保健分－

医 療 の 給 付 等		医 療 費 等							
		合 計		食事療養・生活療養		医 療 費		移 送 費	
件 数	費 用 額	件 数	費 用 額	件 数	費 用 額	件 数	費 用 額	件 数	費 用 額
件	千円	件	千円	件	千円	件	千円	件	千円
318,376,742	9,365,385,650	6,990,697	111,621,013	149,752	・	6,840,267	111,601,200	678	19,813
315,475,730	9,355,693,665	6,812,524	111,507,584	117,703	・	6,694,350	111,491,177	471	16,408
310,375,816	9,475,191,430	6,805,341	111,992,022	112,632	・	6,692,317	111,979,522	392	12,500
303,971,090	9,214,749,209	6,767,765	111,623,588	90,385	・	6,677,048	111,613,865	332	9,724
298,989,636	9,327,351,517	6,745,186	112,342,473	69,992	・	6,674,849	112,334,532	345	7,940
318,022,409	9,317,861,143	6,940,558	111,113,992	152,635	・	6,787,209	111,093,789	714	20,203
315,756,298	9,350,632,633	6,843,470	111,866,554	119,490	・	6,723,489	111,849,166	491	17,388
311,122,473	9,486,568,753	6,806,162	111,651,230	112,959	・	6,692,820	111,638,837	383	12,393
304,567,687	9,242,491,497	6,752,382	111,633,017	92,503	・	6,659,538	111,623,233	341	9,784
298,893,352	9,318,070,744	6,759,402	112,435,109	71,737	・	6,687,330	112,426,977	335	8,132
25,359,710	796,744,866	538,429	8,775,060	6,443	・	531,964	8,774,067	22	993
24,813,697	760,408,651	554,320	9,258,892	6,232	・	548,055	9,258,242	33	650
25,290,725	787,680,270	572,005	9,477,233	5,907	・	566,063	9,476,218	35	1,015
25,181,516	770,149,162	579,601	9,663,623	6,112	・	573,457	9,662,945	32	678
25,201,685	782,753,067	594,063	9,918,552	6,736	・	587,309	9,918,202	18	351
24,743,160	776,038,068	578,524	9,787,445	6,593	・	571,905	9,786,752	26	693
24,012,843	730,945,451	576,848	9,586,815	6,371	・	570,451	9,586,204	26	611
25,439,578	803,038,029	567,252	9,353,782	6,561	・	560,669	9,353,214	22	567
24,960,411	779,287,098	566,317	10,000,161	5,984	・	560,296	9,999,476	37	686
25,260,215	787,987,851	557,466	9,394,458	4,543	・	552,897	9,393,658	26	800
24,002,063	770,492,170	567,537	9,308,170	7,089	・	560,419	9,307,611	29	558
24,627,749	772,546,060	507,028	7,910,507	3,166	・	503,833	7,909,976	29	531
25,455,994	806,025,639	524,213	8,682,423	4,698	・	519,483	8,681,622	32	801

医 療 の 給 付 等		医 療 費 等							
		合 計		食事療養・生活療養		医 療 費		移 送 費	
件 数	費 用 額	件 数	費 用 額	件 数	費 用 額	件 数	費 用 額	件 数	費 用 額
件	千円	件	千円	件	千円	件	千円	件	千円
311,165,545	9,146,297,994	6,814,659	108,841,258	149,136	・	6,664,857	108,822,000	666	19,258
308,654,506	9,146,416,590	6,643,968	108,766,792	117,196	・	6,526,305	108,750,491	467	16,301
303,901,882	9,271,763,845	6,642,440	109,387,512	112,214	・	6,529,841	109,375,212	385	12,301
297,849,794	9,024,067,333	6,610,729	109,123,929	89,916	・	6,520,485	109,114,467	328	9,461
293,174,325	9,140,912,770	6,592,993	109,838,979	69,674	・	6,522,979	109,831,085	340	7,887
310,792,143	9,098,749,039	6,764,733	108,329,774	152,012	・	6,612,019	108,310,127	702	19,647
308,903,397	9,140,908,311	6,674,697	109,120,438	119,002	・	6,555,208	109,103,157	487	17,281
304,615,229	9,282,126,390	6,642,750	109,040,360	112,533	・	6,529,841	109,028,166	376	12,193
298,416,942	9,050,629,179	6,594,840	109,123,766	92,027	・	6,502,476	109,114,244	337	9,522
293,061,678	9,131,303,603	6,607,485	109,940,639	71,400	・	6,535,754	109,932,540	331	8,099
24,854,483	780,484,298	526,979	8,595,095	6,416	・	520,541	8,594,103	22	993
24,325,505	745,094,495	541,958	9,055,749	6,208	・	535,720	9,055,100	30	650
24,792,147	771,545,652	559,062	9,263,776	5,893	・	553,134	9,262,761	35	1,015
24,687,102	754,704,464	566,444	9,447,454	6,078	・	560,334	9,446,776	32	678
24,709,133	766,999,504	580,625	9,689,808	6,702	・	573,905	9,689,457	18	351
24,260,858	760,428,448	564,890	9,555,065	6,564	・	558,300	9,554,373	26	693
23,545,327	716,313,684	564,577	9,375,289	6,343	・	558,209	9,374,710	25	578
24,942,641	786,978,967	555,657	9,167,648	6,517	・	549,118	9,167,081	22	567
24,475,686	763,772,131	553,687	9,796,082	5,958	・	547,692	9,795,397	37	686
24,772,325	772,429,694	545,521	9,213,731	4,529	・	540,966	9,212,931	26	800
23,541,241	755,264,496	554,559	9,095,717	7,067	・	547,463	9,095,158	29	558
24,155,230	757,287,770	493,514	7,684,813	3,125	・	490,360	7,684,282	29	531
24,967,130	790,093,465	512,487	8,493,428	4,690	・	507,766	8,492,647	31	781

医 療 の 給 付 等		医 療 費 等							
		合 計		食事療養・生活療養		医 療 費		移 送 費	
件 数	費 用 額	件 数	費 用 額	件 数	費 用 額	件 数	費 用 額	件 数	費 用 額
件	千円	件	千円	件	千円	件	千円	件	千円
7,211,197	219,087,656	176,038	2,779,755	616	・	175,410	2,779,200	12	555
6,821,224	209,277,075	168,556	2,740,793	507	・	168,045	2,740,686	4	107
6,473,934	203,427,585	162,901	2,604,510	418	・	162,476	2,604,311	7	199
6,121,296	190,681,876	157,036	2,499,660	469	・	156,563	2,499,397	4	262
5,815,311	186,438,747	152,193	2,503,500	318	・	151,870	2,503,447	5	53
7,230,266	219,112,105	175,825	2,784,218	623	・	175,190	2,783,662	12	555
6,852,901	209,724,322	168,773	2,746,115	488	・	168,281	2,746,008	4	107
6,507,244	204,442,363	163,412	2,610,870	426	・	162,979	2,610,671	7	199
6,150,745	191,862,319	157,542	2,509,252	476	・	157,062	2,508,989	4	262
5,831,674	186,767,140	151,917	2,494,470	337	・	151,576	2,494,437	4	33
505,227	16,260,568	11,450	179,964	27	・	11,423	179,964	-	-
488,192	15,314,156	12,362	203,142	24	・	12,335	203,142	3	-
498,578	16,134,617	12,943	213,457	14	・	12,929	213,457	-	-
494,414	15,444,699	13,157	216,169	34	・	13,123	216,169	-	-
492,552	15,753,563	13,438	228,744	34	・	13,404	228,744	-	-
482,302	15,609,620	13,634	232,380	29	・	13,605	232,380	-	-
467,516	14,631,767	12,271	211,526	28	・	12,242	211,493	1	33
496,937	16,059,062	11,595	186,134	44	・	11,551	186,134	-	-
484,725	15,514,968	12,630	204,079	26	・	12,604	204,079	-	-
487,890	15,558,157	11,945	180,727	14	・	11,931	180,727	-	-
460,822	15,227,675	12,978	212,453	22	・	12,956	212,453	-	-
472,519	15,258,290	13,514	225,694	41	・	13,473	225,694	-	-
488,864	15,932,174	11,726	188,995	8	・	11,717	188,975	1	20

第2—2表 年度別、月別医療費の状況「70歳以上一般分再掲」（その1）

総 数

年度別、月別	療 養 諸 費					合 法 負 担 分	
	件 数	費 用 額	保 険 者 負 担 額	一 部 負 担 金		他 法 負 担 分	
						他 法 優 先	国 保 優 先
	件	千円	千円	千円		千円	千円
【4月～3月ペース】							
平成15年度	22,135,711	457,996,484	409,758,016	46,789,923		-96	1,448,642
16	46,008,895	936,754,590	838,391,943	95,382,743		-	2,979,904
17	72,485,232	1,489,546,252	1,333,102,956	151,906,098		-	4,537,198
18	97,074,751	1,952,567,655	1,747,266,547	199,615,142		-	5,685,966
19	120,837,331	2,477,564,415	2,217,385,678	252,937,906		-	7,240,831
【3月～2月ペース】							
平成15年度	20,238,203	416,303,852	372,426,446	42,567,490		24	1,309,892
16	43,956,069	894,642,706	800,720,877	91,073,513		-	2,848,316
17	70,239,578	1,441,024,510	1,289,854,202	146,768,803		-	4,401,504
18	95,313,303	1,919,095,266	1,717,382,622	196,110,179		-	5,602,465
19	119,297,955	2,445,871,931	2,189,296,497	249,427,976		-	7,147,458
平成19年 3月	9,170,243	189,717,652	169,770,265	19,396,441		-	550,945
4月	9,117,117	184,732,980	165,342,837	18,860,626		-	529,518
5月	9,499,386	194,946,094	174,477,688	19,909,093		-	559,313
6月	9,654,969	197,549,921	176,816,956	20,165,045		-	567,920
7月	9,879,938	203,908,591	182,512,746	20,802,531		-	593,314
8月	9,917,541	203,530,462	182,186,429	20,738,983		-	605,049
9月	9,843,368	196,354,600	175,727,434	20,042,036		-	585,129
10月	10,735,389	225,089,720	201,511,905	22,928,968		-	648,848
11月	10,522,435	217,652,713	194,853,916	22,162,860		-	635,937
12月	10,591,640	214,570,578	192,082,521	21,856,843		-	631,214
平成20年 1月	10,018,732	205,379,125	183,833,758	20,927,988		-	617,379
2月	10,265,418	211,206,118	189,078,629	21,506,406		-	621,083
3月	10,791,376	222,646,116	198,963,090	23,036,905		-	646,120

市 町 村

年度別、月別	療 養 諸 費					合 法 負 担 分	
	件 数	費 用 額	保 険 者 負 担 額	一 部 負 担 金		他 法 負 担 分	
						他 法 優 先	国 保 優 先
	件	千円	千円	千円		千円	千円
【4月～3月ペース】							
平成15年度	21,681,765	448,432,737	401,206,808	45,794,143		-96	1,431,882
16	45,105,925	917,955,975	821,561,846	93,449,288		-	2,944,842
17	71,092,686	1,460,234,683	1,306,850,976	148,897,579		-	4,486,128
18	95,270,462	1,915,475,629	1,714,041,666	195,806,367		-	5,627,596
19	118,633,951	2,431,394,485	2,176,030,452	248,193,692		-	7,170,341
【3月～2月ペース】							
平成15年度	19,784,257	406,740,104	363,875,237	41,571,711		24	1,293,132
16	43,053,099	875,844,091	783,890,780	89,140,058		-	2,813,253
17	68,847,032	1,411,712,941	1,263,602,222	143,760,285		-	4,350,434
18	93,509,014	1,882,003,240	1,684,157,741	192,301,405		-	5,544,094
19	117,094,575	2,399,702,001	2,147,941,271	244,683,762		-	7,076,968
平成19年 3月	9,001,108	186,113,476	166,542,757	19,025,767		-	544,952
4月	8,950,917	181,328,290	162,293,589	18,510,417		-	524,284
5月	9,326,300	191,291,574	171,205,107	19,532,711		-	553,756
6月	9,479,964	193,854,346	173,507,084	19,785,326		-	561,935
7月	9,701,452	200,160,379	179,155,428	20,417,139		-	587,812
8月	9,737,019	199,761,634	178,811,028	20,351,270		-	599,337
9月	9,665,220	192,706,819	172,460,913	19,666,596		-	579,310
10月	10,540,540	220,906,132	197,764,111	22,499,393		-	642,628
11月	10,330,604	213,550,592	191,179,047	21,741,690		-	629,855
12月	10,397,280	210,604,669	188,528,920	21,449,826		-	625,923
平成20年 1月	9,835,234	201,541,477	180,396,088	20,534,079		-	611,310
2月	10,076,218	207,231,471	185,518,678	21,097,941		-	614,852
3月	10,593,181	218,459,764	195,212,690	22,607,735		-	639,339

国保組合

年度別、月別	療 養 諸 費					合 法 負 担 分	
	件 数	費 用 額	保 険 者 負 担 額	一 部 負 担 金		他 法 負 担 分	
						他 法 優 先	国 保 優 先
	件	千円	千円	千円		千円	千円
平成15年度	453,946	9,563,747	8,551,208	995,779		-	16,760
16	902,970	18,798,615	16,830,098	1,933,455		-	35,062
17	1,392,546	29,311,569	26,251,981	3,008,518		-	51,070
18	1,804,289	37,092,026	33,224,881	3,808,774		-	58,370
19	2,203,380	46,169,931	41,355,226	4,744,214		-	70,490
平成19年 3月	169,135	3,604,175	3,227,508	370,675		-	5,993
4月	166,200	3,404,690	3,049,248	350,209		-	5,234
5月	173,086	3,654,520	3,272,581	376,382		-	5,557
6月	175,005	3,695,575	3,309,872	379,719		-	5,984
7月	178,486	3,748,212	3,357,318	385,393		-	5,502
8月	180,522	3,768,827	3,375,401	387,714		-	5,713
9月	178,148	3,647,781	3,266,521	375,440		-	5,820
10月	194,849	4,183,588	3,747,794	429,575		-	6,220
11月	191,831	4,102,121	3,674,869	421,170		-	6,083
12月	194,360	3,965,909	3,553,601	407,017		-	5,291
平成20年 1月	183,498	3,837,647	3,437,670	393,909		-	6,069
2月	189,200	3,974,647	3,559,951	408,465		-	6,231
3月	198,195	4,186,352	3,750,400	429,170		-	6,781

（注）【4月～3月ペース】は市町村一般被保険者分、退職者医療分の療養の給付等診療月を当該年4月から翌年3月までとした場合であり、【3月～2月ペース】は当該年3月から翌年2月までとした場合である。いずれの場合も、組合一般被保険者分に係る診療月は当該年4月から翌年3月までとしている。また、【4月～3月ペース】は市町村一般被保険者分、退職者医療分の療養の給付等について、各保険者からの【3月～2月ペース】報告値に対して事業月報の数値を用いて加減を行った保険局調査課推計値である。

－国民健康保険分（一般被保険者分）、退職者医療分－

療 養 の 給 付 等		療 養				費			
		合 計		食事療養・生活療養		療 養 費		移 送 費	
件 数	費 用 額	件 数	費 用 額	件 数	費 用 額	件 数	費 用 額	件 数	費 用 額
件	千円	件	千円	件	千円	件	千円	件	千円
21,743,115	452,561,668	392,596	5,434,816	5,460	・	387,130	5,434,695	6	122
45,024,781	923,275,998	984,114	13,478,593	13,788	・	970,310	13,477,230	16	1,363
70,858,663	1,467,299,119	1,626,569	22,247,133	24,042	・	1,602,481	22,245,721	46	1,412
94,757,335	1,921,261,792	2,317,416	31,305,863	27,402	・	2,289,949	31,303,392	65	2,471
117,833,057	2,437,369,730	3,004,274	40,194,685	22,842	・	2,981,358	40,191,735	74	2,950
19,845,607	410,869,035	392,596	5,434,816	5,460	・	387,130	5,434,695	6	122
42,971,955	881,164,114	984,114	13,478,593	13,788	・	970,310	13,477,230	16	1,363
68,613,009	1,418,777,377	1,626,569	22,247,133	24,042	・	1,602,481	22,245,721	46	1,412
92,995,887	1,887,789,403	2,317,416	31,305,863	27,402	・	2,289,949	31,303,392	65	2,471
116,293,681	2,405,677,246	3,004,274	40,194,685	22,842	・	2,981,358	40,191,735	74	2,950
8,965,137	186,974,135	205,106	2,743,516	2,187	・	202,918	2,743,455	1	61
8,911,252	182,046,642	205,865	2,686,338	1,672	・	204,191	2,686,264	2	74
9,275,674	191,927,841	223,712	3,018,253	1,815	・	221,891	3,018,072	6	181
9,424,779	194,475,856	230,190	3,074,065	1,749	・	228,435	3,073,900	6	165
9,631,787	200,566,037	248,151	3,342,554	1,687	・	246,457	3,342,157	7	398
9,660,421	200,032,560	257,120	3,497,901	1,791	・	255,317	3,497,709	12	192
9,584,506	192,835,520	258,862	3,519,079	1,784	・	257,071	3,518,857	7	222
10,477,506	221,654,646	257,883	3,435,074	2,009	・	255,871	3,434,644	3	431
10,260,440	214,187,893	261,995	3,464,820	1,988	・	260,003	3,464,662	4	158
10,320,318	210,864,582	271,322	3,705,997	1,985	・	269,328	3,705,732	9	265
9,748,674	201,773,580	270,058	3,605,544	2,031	・	268,024	3,605,506	3	38
10,005,442	207,772,167	259,976	3,433,951	1,979	・	257,990	3,433,750	7	201
10,532,237	219,235,068	259,139	3,411,048	2,351	・	256,780	3,410,422	8	626

療 養 の 給 付 等		療 養				費			
		合 計		食事療養・生活療養		療 養 費		移 送 費	
件 数	費 用 額	件 数	費 用 額	件 数	費 用 額	件 数	費 用 額	件 数	費 用 額
件	千円	件	千円	件	千円	件	千円	件	千円
21,298,348	443,117,291	383,417	5,315,446	5,392	・	378,020	5,315,375	5	71
44,145,085	904,787,393	960,840	13,168,582	13,689	・	947,135	13,167,219	16	1,363
69,505,670	1,438,504,002	1,587,016	21,730,681	23,812	・	1,563,160	21,729,323	44	1,359
93,007,869	1,884,882,593	2,262,593	30,593,036	27,172	・	2,235,359	30,590,599	62	2,437
115,698,239	2,392,066,009	2,935,712	39,328,476	22,540	・	2,913,101	39,325,566	71	2,909
19,400,840	401,424,658	383,417	5,315,446	5,392	・	378,020	5,315,375	5	71
42,092,259	862,675,508	960,840	13,168,582	13,689	・	947,135	13,167,219	16	1,363
67,260,016	1,389,982,260	1,587,016	21,730,681	23,812	・	1,563,160	21,729,323	44	1,359
91,246,421	1,851,410,205	2,262,593	30,593,036	27,172	・	2,235,359	30,590,599	62	2,437
114,158,863	2,360,373,525	2,935,712	39,328,476	22,540	・	2,913,101	39,325,566	71	2,909
8,800,819	183,431,124	200,289	2,682,352	2,178	・	198,110	2,682,291	1	61
8,749,649	178,700,660	201,268	2,627,630	1,642	・	199,624	2,627,556	2	74
9,107,548	188,334,017	218,752	2,957,557	1,794	・	216,954	2,957,404	4	153
9,254,923	190,844,686	225,041	3,009,660	1,730	・	223,306	3,009,508	5	152
9,458,926	196,887,966	242,526	3,272,412	1,671	・	240,848	3,272,015	7	398
9,485,829	196,339,322	251,190	3,422,312	1,757	・	249,421	3,422,120	12	192
9,412,371	189,265,475	252,849	3,441,344	1,762	・	251,080	3,441,121	7	222
10,288,590	217,548,425	251,950	3,357,707	1,981	・	249,966	3,357,276	3	431
10,074,562	210,161,851	256,042	3,388,741	1,965	・	254,073	3,388,584	4	158
10,132,186	206,978,359	265,094	3,626,310	1,965	・	263,120	3,626,045	9	265
9,571,307	198,013,447	263,927	3,528,030	1,999	・	261,925	3,527,992	3	38
9,822,132	203,870,854	254,086	3,360,617	1,962	・	252,117	3,360,415	7	201
10,340,195	215,123,608	252,986	3,336,155	2,311	・	250,667	3,335,530	8	626

療 養 の 給 付 等		療 養				費			
		合 計		食事療養・生活療養		療 養 費		移 送 費	
件 数	費 用 額	件 数	費 用 額	件 数	費 用 額	件 数	費 用 額	件 数	費 用 額
件	千円	件	千円	件	千円	件	千円	件	千円
444,767	9,444,377	9,179	119,370	68	・	9,110	119,320	1	50
879,696	18,488,605	23,274	310,010	99	・	23,175	310,010	-	-
1,352,993	28,795,117	39,553	516,452	230	・	39,321	516,398	2	54
1,749,466	36,379,199	54,823	712,827	230	・	54,590	712,793	3	34
2,134,818	45,303,721	68,562	866,209	302	・	68,257	866,168	3	41
164,318	3,543,011	4,817	61,164	9	・	4,808	61,164	-	-
161,603	3,345,982	4,597	58,708	30	・	4,567	58,708	-	-
168,126	3,593,824	4,960	60,696	21	・	4,937	60,668	2	28
169,856	3,631,170	5,149	64,405	19	・	5,129	64,392	1	13
172,861	3,678,070	5,625	70,142	16	・	5,609	70,142	-	-
174,592	3,693,238	5,930	75,589	34	・	5,896	75,589	-	-
172,135	3,570,045	6,013	77,735	22	・	5,991	77,735	-	-
188,916	4,106,221	5,933	77,367	28	・	5,905	77,367	-	-
185,878	4,026,043	5,953	76,079	23	・	5,930	76,079	-	-
188,132	3,886,222	6,228	79,687	20	・	6,208	79,687	-	-
177,367	3,760,133	6,131	77,514	32	・	6,099	77,514	-	-
183,310	3,901,313	5,890	73,334	17	・	5,873	73,334	-	-
192,042	4,111,460	6,153	74,893	40	・	6,113	74,893	-	-

第2—2表 年度別、月別医療費の状況「70歳以上一般分再掲」（その2）

総 数

年度別、月別	療 養		諸 費		合 法 計	
	件 数	費 用 額	保 険 者 負 担 額	一 部 負 担 金	他 法 負 担 分	
					他 法 優 先	国 保 優 先
【4月～3月ペース】	件	千円	千円	千円	千円	千円
平成15年度	11,577,791	236,039,300	211,205,938	24,014,266	-	819,096
16	23,619,731	476,402,172	426,369,394	48,370,375	-	1,662,402
17	36,304,678	741,881,430	663,865,270	75,609,649	-	2,406,512
18	47,667,235	956,456,329	856,071,400	97,384,874	-	3,000,055
19	58,079,014	1,191,487,244	1,066,563,117	121,146,293	-	3,777,833
【3月～2月ペース】						
平成15年度	10,621,806	215,313,646	192,652,502	21,919,426	-	741,718
16	22,631,868	456,063,767	408,171,953	46,296,365	-	1,595,449
17	35,294,647	719,754,469	644,275,785	73,138,649	-	2,340,035
18	46,868,238	941,212,323	842,445,600	95,812,299	-	2,954,424
19	57,443,848	1,177,839,397	1,054,341,540	119,770,215	-	3,727,643
平成19年 3月	4,466,061	92,455,605	82,749,935	9,413,549	-	292,121
4月	4,441,149	90,006,583	80,553,683	9,171,639	-	281,261
5月	4,615,699	94,579,961	84,657,055	9,630,056	-	292,850
6月	4,688,222	95,863,568	85,812,011	9,752,347	-	299,210
7月	4,792,614	98,767,787	88,405,564	10,050,834	-	311,388
8月	4,771,487	97,810,760	87,546,595	9,948,083	-	316,081
9月	4,735,739	94,603,258	84,669,336	9,627,864	-	306,058
10月	5,147,202	107,831,882	96,549,932	10,945,136	-	336,813
11月	5,035,240	104,157,904	93,257,950	10,569,324	-	330,630
12月	5,058,014	102,556,006	91,818,687	10,412,903	-	324,416
平成20年 1月	4,769,088	97,960,085	87,687,425	9,955,138	-	317,521
2月	4,869,260	100,330,905	89,819,033	10,194,144	-	317,727
3月	5,155,318	107,019,242	95,786,578	10,888,793	-	343,870

市 町 村

年度別、月別	療 養		諸 費		合 法 計	
	件 数	費 用 額	保 険 者 負 担 額	一 部 負 担 金	他 法 負 担 分	
					他 法 優 先	国 保 優 先
【4月～3月ペース】	件	千円	千円	千円	千円	千円
平成15年度	11,123,845	226,475,553	202,654,729	23,018,487	-	802,336
16	22,716,761	457,603,557	409,539,296	46,436,920	-	1,627,340
17	34,912,132	712,569,861	637,613,289	72,601,130	-	2,355,442
18	45,862,946	919,364,304	822,846,519	93,576,100	-	2,941,685
19	55,875,634	1,145,317,313	1,025,207,891	116,402,078	-	3,707,344
【3月～2月ペース】						
平成15年度	10,167,860	205,749,899	184,101,294	20,923,647	-	724,958
16	21,728,898	437,265,152	391,341,856	44,362,910	-	1,560,387
17	33,902,101	690,442,900	618,023,804	70,130,131	-	2,288,965
18	45,063,949	904,120,298	809,220,719	92,003,525	-	2,896,054
19	55,240,468	1,131,669,467	1,012,986,314	115,026,000	-	3,657,153
平成19年 3月	4,296,926	88,851,430	79,522,427	9,042,874	-	286,128
4月	4,274,949	86,601,893	77,504,435	8,821,430	-	276,028
5月	4,442,613	90,925,441	81,384,474	9,253,674	-	287,293
6月	4,513,217	92,167,993	82,502,139	9,372,628	-	293,226
7月	4,614,128	95,019,574	85,048,247	9,665,441	-	305,886
8月	4,590,965	94,041,932	84,171,194	9,560,369	-	310,369
9月	4,557,591	90,955,477	81,402,815	9,252,424	-	300,238
10月	4,952,353	103,648,294	92,802,138	10,515,562	-	330,593
11月	4,843,409	100,055,782	89,583,081	10,148,154	-	324,548
12月	4,863,654	98,590,097	88,265,085	10,005,886	-	319,126
平成20年 1月	4,585,590	94,122,437	84,249,755	9,561,229	-	311,453
2月	4,680,060	96,356,257	86,259,082	9,785,679	-	311,496
3月	4,957,123	102,832,889	92,036,178	10,459,623	-	337,089

国保組合

年度別、月別	療 養		諸 費		合 法 計	
	件 数	費 用 額	保 険 者 負 担 額	一 部 負 担 金	他 法 負 担 分	
					他 法 優 先	国 保 優 先
平成15年度	453,946	9,563,747	8,551,208	995,779	-	16,760
16	902,970	18,798,615	16,830,098	1,933,455	-	35,062
17	1,392,546	29,311,569	26,251,981	3,008,518	-	51,070
18	1,804,289	37,092,026	33,224,881	3,808,774	-	58,370
19	2,203,380	46,169,931	41,355,226	4,744,214	-	70,490
平成19年 3月	169,135	3,604,175	3,227,508	370,675	-	5,993
4月	166,200	3,404,690	3,049,248	350,209	-	5,234
5月	173,086	3,654,520	3,272,581	376,382	-	5,557
6月	175,005	3,695,575	3,309,872	379,719	-	5,984
7月	178,486	3,748,212	3,357,318	385,393	-	5,502
8月	180,522	3,768,827	3,375,401	387,714	-	5,713
9月	178,148	3,647,781	3,266,521	375,440	-	5,820
10月	194,849	4,183,588	3,747,794	429,575	-	6,220
11月	191,831	4,102,121	3,674,869	421,170	-	6,083
12月	194,360	3,965,909	3,553,601	407,017	-	5,291
平成20年 1月	183,498	3,837,647	3,437,670	393,909	-	6,069
2月	189,200	3,974,647	3,559,951	408,465	-	6,231
3月	198,195	4,186,352	3,750,400	429,170	-	6,781

（注）【4月～3月ペース】は市町村一般被保険者分の療養の給付等診療月を当該年4月から翌年3月までとした場合であり、【3月～2月ペース】は当該年3月から翌年2月までとした場合である。いずれの場合も、組合一般被保険者分に係る診療月は当該年4月から翌年3月までとしている。また、【4月～3月ペース】は市町村一般被保険者分の療養の給付等について、各保険者からの【3月～2月ペース】報告値に対して事業月報の数値を用いて加減を行った保険局調査課推計値である。

－国民健康保険分（一般被保険者分）－

療 養 の 給 付 等		療 養 費 等							
		合 計		食事療養・生活療養		療 養 費		移 送 費	
件 数	費 用 額	件 数	費 用 額	件 数	費 用 額	件 数	費 用 額	件 数	費 用 額
件	千円	件	千円	件	千円	件	千円	件	千円
11,349,975	232,853,671	227,816	3,185,629	3,043	・	224,769	3,185,532	4	97
23,063,322	468,697,054	556,409	7,705,118	7,515	・	548,884	7,704,090	10	1,028
35,391,875	729,365,538	912,803	12,515,892	12,710	・	900,062	12,515,059	31	833
46,398,436	939,260,278	1,268,799	17,196,052	15,417	・	1,253,347	17,194,991	35	1,061
56,462,562	1,169,807,436	1,616,452	21,679,808	15,086	・	1,601,322	21,678,178	44	1,631
10,393,990	212,128,017	227,816	3,185,629	3,043	・	224,769	3,185,532	4	97
22,075,459	448,358,649	556,409	7,705,118	7,515	・	548,884	7,704,090	10	1,028
34,381,844	707,238,577	912,803	12,515,892	12,710	・	900,062	12,515,059	31	833
45,599,439	924,016,272	1,268,799	17,196,052	15,417	・	1,253,347	17,194,991	35	1,061
55,827,396	1,156,159,589	1,616,452	21,679,808	15,086	・	1,601,322	21,678,178	44	1,631
4,354,415	90,964,615	111,646	1,490,990	1,366	・	110,280	1,490,990	－	－
4,328,776	88,539,481	112,373	1,467,102	1,054	・	111,318	1,467,045	1	57
4,493,746	92,938,807	121,953	1,641,154	1,232	・	120,719	1,641,126	2	28
4,563,910	94,200,588	124,312	1,662,980	1,159	・	123,150	1,662,879	3	101
4,658,174	96,962,860	134,440	1,804,927	1,109	・	133,327	1,804,877	4	50
4,632,405	95,917,231	139,082	1,893,529	1,138	・	137,936	1,893,375	8	155
4,596,077	92,706,147	139,662	1,897,110	1,180	・	138,478	1,896,998	4	112
5,009,046	105,980,435	138,156	1,851,446	1,342	・	136,813	1,851,076	1	370
4,894,989	102,293,547	140,251	1,864,356	1,319	・	138,929	1,864,264	3	92
4,913,341	100,580,181	144,673	1,975,825	1,357	・	143,310	1,975,621	6	205
4,624,545	96,021,725	144,543	1,938,359	1,385	・	143,156	1,938,330	2	30
4,730,267	98,486,276	138,993	1,844,628	1,313	・	137,676	1,844,513	4	115
5,017,305	105,180,910	138,013	1,838,332	1,497	・	136,510	1,838,016	6	315

療 養 の 給 付 等		療 養 費 等							
		合 計		食事療養・生活療養		療 養 費		移 送 費	
件 数	費 用 額	件 数	費 用 額	件 数	費 用 額	件 数	費 用 額	件 数	費 用 額
件	千円	件	千円	件	千円	件	千円	件	千円
10,905,208	223,409,293	218,637	3,066,259	2,975	・	215,659	3,066,212	3	47
22,183,626	450,208,449	533,135	7,395,108	7,416	・	525,709	7,394,079	10	1,028
34,038,882	700,570,421	873,250	11,999,441	12,480	・	860,741	11,998,661	29	780
44,648,970	902,881,079	1,213,976	16,483,225	15,187	・	1,198,757	16,482,198	32	1,027
54,327,744	1,124,503,714	1,547,890	20,813,599	14,784	・	1,533,065	20,812,010	41	1,589
9,949,223	202,683,640	218,637	3,066,259	2,975	・	215,659	3,066,212	3	47
21,195,763	429,870,044	533,135	7,395,108	7,416	・	525,709	7,394,079	10	1,028
33,028,851	678,443,459	873,250	11,999,441	12,480	・	860,741	11,998,661	29	780
43,849,973	887,637,073	1,213,976	16,483,225	15,187	・	1,198,757	16,482,198	32	1,027
53,692,578	1,110,855,868	1,547,890	20,813,599	14,784	・	1,533,065	20,812,010	41	1,589
4,190,097	87,421,604	106,829	1,429,826	1,357	・	105,472	1,429,826	－	－
4,167,173	85,193,499	107,776	1,408,394	1,024	・	106,751	1,408,337	1	57
4,325,620	89,344,983	116,993	1,580,458	1,211	・	115,782	1,580,458	－	－
4,394,054	90,569,418	119,163	1,598,574	1,140	・	118,021	1,598,486	2	88
4,485,313	93,284,789	128,815	1,734,785	1,093	・	127,718	1,734,736	4	50
4,457,813	92,223,992	133,152	1,817,940	1,104	・	132,040	1,817,785	8	155
4,423,942	89,136,102	133,649	1,819,375	1,158	・	132,487	1,819,262	4	112
4,820,130	101,874,214	132,223	1,774,079	1,314	・	130,908	1,773,709	1	370
4,709,111	98,267,505	134,298	1,788,278	1,296	・	132,999	1,788,186	3	92
4,725,209	96,693,959	138,445	1,896,138	1,337	・	137,102	1,895,934	6	205
4,447,178	92,261,592	138,412	1,860,845	1,353	・	137,057	1,860,815	2	30
4,546,957	94,584,964	133,103	1,771,294	1,296	・	131,803	1,771,178	4	115
4,825,263	101,069,450	131,860	1,763,439	1,457	・	130,397	1,763,124	6	315

療 養 の 給 付 等		療 養 費 等							
		合 計		食事療養・生活療養		療 養 費		移 送 費	
件 数	費 用 額	件 数	費 用 額	件 数	費 用 額	件 数	費 用 額	件 数	費 用 額
件	千円	件	千円	件	千円	件	千円	件	千円
444,767	9,444,377	9,179	119,370	68	・	9,110	119,320	1	50
879,696	18,488,605	23,274	310,010	99	・	23,175	310,010	－	－
1,352,993	28,795,117	39,553	516,452	230	・	39,321	516,398	2	54
1,749,466	36,379,199	54,823	712,827	230	・	54,590	712,793	3	34
2,134,818	45,303,721	68,562	866,209	302	・	68,257	866,168	3	41
164,318	3,543,011	4,817	61,164	9	・	4,808	61,164	－	－
161,603	3,345,982	4,597	58,708	30	・	4,567	58,708	－	－
168,126	3,593,824	4,960	60,696	21	・	4,937	60,668	2	28
169,856	3,631,170	5,149	64,405	19	・	5,129	64,392	1	13
172,861	3,678,070	5,625	70,142	16	・	5,609	70,142	－	－
174,592	3,693,238	5,930	75,589	34	・	5,896	75,589	－	－
172,135	3,570,045	6,013	77,735	22	・	5,991	77,735	－	－
188,916	4,106,221	5,933	77,367	28	・	5,905	77,367	－	－
185,878	4,026,943	5,953	76,079	23	・	5,930	76,079	－	－
188,132	3,886,222	6,228	79,687	20	・	6,208	79,687	－	－
177,367	3,760,133	6,131	77,514	32	・	6,099	77,514	－	－
183,310	3,901,313	5,890	73,334	17	・	5,873	73,334	－	－
192,042	4,111,460	6,153	74,893	40	・	6,113	74,893	－	－

第2—2表 年度別、月別医療費の状況「70歳以上一般分再掲」（その3）

総 数

年度別、月別	療 養 諸 費				合 計	
	件	費 用 額	保 険 者 負 担 額	一 部 負 担 金	他 法 負 担 分	
					他 法 優 先	国 保 優 先
	件	千円	千円	千円	千円	千円
【4月～3月へス】						
平成15年度	10,557,920	221,957,185	198,552,078	22,775,657	-96	629,546
16	22,389,164	460,352,419	412,022,549	47,012,368	-	1,317,502
17	36,180,554	747,664,822	669,237,686	76,296,449	-	2,130,687
18	49,407,516	996,111,325	891,195,147	102,230,268	-	2,685,911
19	62,758,317	1,286,077,172	1,150,822,561	131,791,614	-	3,462,997
【3月～2月へス】						
平成15年度	9,616,397	200,990,206	179,773,944	20,648,064	24	568,174
16	21,324,201	438,578,939	392,548,924	44,777,148	-	1,252,867
17	34,944,931	721,270,041	645,578,417	73,630,154	-	2,061,470
18	48,445,065	977,882,943	874,937,022	100,297,880	-	2,648,041
19	61,854,107	1,268,032,534	1,134,954,957	129,657,762	-	3,419,815
平成19年 3月	4,704,182	97,262,046	87,020,330	9,982,892	-	258,824
4月	4,675,968	94,726,397	84,789,154	9,688,986	-	248,256
5月	4,883,687	100,366,133	89,820,634	10,279,036	-	266,463
6月	4,966,747	101,686,353	91,004,946	10,412,698	-	268,710
7月	5,087,324	105,140,804	94,107,182	10,751,697	-	281,925
8月	5,146,054	105,719,702	94,639,834	10,790,900	-	288,968
9月	5,107,629	101,751,342	91,058,098	10,414,172	-	279,072
10月	5,588,187	117,257,839	104,961,972	11,983,831	-	312,035
11月	5,487,195	113,494,809	101,595,967	11,593,536	-	305,307
12月	5,533,626	112,014,572	100,263,835	11,443,940	-	306,798
平成20年 1月	5,249,644	107,419,040	96,146,333	10,972,849	-	299,858
2月	5,396,158	110,875,214	99,259,596	11,312,262	-	303,356
3月	5,636,058	115,626,874	103,176,513	12,148,112	-	302,250

(注) 【4月～3月へス】は退職者医療分の療養の給付等診療月を当該年4月から翌年3月までとした場合であり、【3月～2月へス】は当該年3月から翌年2月までとした場合である。
また、【4月～3月へス】は退職者医療分の療養の給付等について、各保険者からの【3月～2月へス】報告値に対して事業月報の数値を用いて加減を行った保険局調査課推計値である。

－退職者医療分－

療 養 の 給 付 等		療 養 費 等							
合 計		食 事 療 養 ・ 生 活 療 養		療 養 費		移 送 費			
件 数	費 用 額	件 数	費 用 額	件 数	費 用 額	件 数	費 用 額	件 数	費 用 額
件	千円	件	千円	件	千円	件	千円	件	千円
10,393,140	219,707,997	164,780	2,249,187	2,417	・	162,361	2,249,163	2	24
21,961,459	454,578,944	427,705	5,773,475	6,273	・	421,426	5,773,140	6	335
35,466,788	737,933,581	713,766	9,731,241	11,332	・	702,419	9,730,662	15	579
48,358,899	982,001,514	1,048,617	14,109,811	11,985	・	1,036,602	14,108,401	30	1,410
61,370,495	1,267,562,295	1,387,822	18,514,877	7,756	・	1,380,036	18,513,557	30	1,320
9,451,617	198,741,018	164,780	2,249,187	2,417	・	162,361	2,249,163	2	24
20,896,496	432,805,464	427,705	5,773,475	6,273	・	421,426	5,773,140	6	335
34,231,165	711,538,800	713,766	9,731,241	11,332	・	702,419	9,730,662	15	579
47,396,448	963,773,132	1,048,617	14,109,811	11,985	・	1,036,602	14,108,401	30	1,410
60,466,285	1,249,517,657	1,387,822	18,514,877	7,756	・	1,380,036	18,513,557	30	1,320
4,610,722	96,009,520	93,460	1,252,527	821	・	92,638	1,252,466	1	61
4,582,476	93,507,161	93,492	1,219,236	618	・	92,873	1,219,219	1	17
4,781,928	98,989,034	101,759	1,377,099	583	・	101,172	1,376,946	4	153
4,860,869	100,275,268	105,878	1,411,086	590	・	105,285	1,411,022	3	64
4,973,613	103,603,177	113,711	1,537,627	578	・	113,130	1,537,279	3	348
5,028,016	104,115,330	118,038	1,604,372	653	・	117,381	1,604,335	4	37
4,988,429	100,129,373	119,200	1,621,969	604	・	118,593	1,621,859	3	110
5,468,460	115,674,211	119,727	1,583,628	667	・	119,058	1,583,567	2	61
5,365,451	111,894,346	121,744	1,600,464	669	・	121,074	1,600,398	1	66
5,406,977	110,284,401	126,649	1,730,172	628	・	126,018	1,730,112	3	60
5,124,129	105,751,855	125,515	1,667,185	646	・	124,868	1,667,177	1	8
5,275,175	109,285,890	120,983	1,589,323	666	・	120,314	1,589,237	3	86
5,514,932	114,054,158	121,126	1,572,716	854	・	120,270	1,572,406	2	310

第2—3表 年度別、月別医療費の状況「70歳以上一定以上所得者分再掲」（その1）

総 数

年度別、月別	療 養 諸 費					合 計	
	件 数	費 用 額	保 険 者 負 担 額	一 部 負 担 金		他 法 負 担 分	
						他 法 優 先	国 保 優 先
【4月～3月ペース】 平成15年度	件	千円	千円	千円		千円	千円
16	22,510,811	563,581,139	458,884,084	104,341,888		231,764	123,404
17	23,073,283	572,495,255	462,574,403	109,405,808		265,685	249,359
18	23,234,402	579,077,672	467,724,822	110,671,155		325,888	355,806
19	34,378,079	816,213,229	616,671,063	198,239,103		568,221	734,843
【3月～2月ペース】 平成15年度	40,262,114	961,758,204	689,091,282	270,628,808		815,070	1,223,043
16	22,482,546	561,158,934	457,431,809	103,387,456		224,669	115,000
17	23,007,175	571,632,523	462,039,544	109,095,243		259,512	238,224
18	23,289,009	580,089,893	468,529,746	110,886,047		325,388	348,712
19	32,899,200	783,661,892	597,532,187	184,934,163		518,910	676,633
	40,363,025	963,914,553	690,744,985	271,144,640		814,441	1,210,487
平成19年 3月	3,514,684	84,298,745	60,548,383	23,584,702		71,390	94,270
4月	3,428,414	81,557,126	58,525,407	22,872,003		68,823	90,893
5月	3,534,154	84,499,706	60,591,506	23,738,283		71,307	98,609
6月	3,531,124	83,813,011	59,971,334	23,675,199		68,725	97,753
7月	3,534,986	85,481,154	61,234,867	24,070,087		72,996	103,203
8月	3,211,543	76,835,145	55,083,738	21,585,645		67,220	98,542
9月	3,095,685	71,975,948	51,534,109	20,288,520		61,108	92,211
10月	3,327,091	80,270,366	57,515,874	22,586,566		63,650	104,276
11月	3,295,186	78,755,447	56,418,174	22,165,700		63,761	107,811
12月	3,372,223	79,285,600	56,764,716	22,343,827		68,162	108,895
平成20年 1月	3,208,374	77,651,444	55,663,723	21,811,415		67,043	106,063
2月	3,296,998	79,252,679	56,738,077	22,341,885		67,055	105,662
3月	3,426,338	82,380,624	59,049,801	23,149,676		72,020	109,127

市 町 村

年度別、月別	療 養 諸 費					合 計	
	件 数	費 用 額	保 険 者 負 担 額	一 部 負 担 金		他 法 負 担 分	
						他 法 優 先	国 保 優 先
【4月～3月ペース】 平成15年度	件	千円	千円	千円		千円	千円
16	20,467,314	507,647,884	413,091,516	94,219,221		222,117	115,031
17	21,009,120	516,544,386	417,041,314	99,015,642		255,696	231,734
18	21,158,210	523,031,823	422,223,384	100,167,951		308,947	331,542
19	32,030,437	754,730,542	569,536,687	183,942,574		552,893	698,387
【3月～2月ペース】 平成15年度	37,755,452	895,596,182	641,191,238	252,444,368		796,028	1,164,549
16	20,432,449	505,200,306	411,558,987	93,319,551		215,142	106,626
17	20,930,676	515,376,526	416,259,398	98,646,492		250,036	220,599
18	21,197,575	523,746,025	422,779,362	100,333,775		308,440	324,448
19	30,563,451	722,417,536	550,253,751	171,019,815		503,793	640,177
	37,846,425	897,518,403	642,674,823	252,896,308		795,279	1,151,993
平成19年 3月	3,298,287	78,581,700	56,397,042	22,024,392		69,837	90,429
4月	3,218,006	76,138,775	54,600,793	21,383,271		67,423	87,287
5月	3,316,311	78,634,624	56,331,749	22,138,695		69,506	94,674
6月	3,314,007	78,121,840	55,867,523	22,093,424		67,322	93,571
7月	3,318,411	79,673,730	57,031,859	22,471,689		71,412	98,770
8月	3,010,868	71,408,332	51,150,001	20,098,798		65,431	94,102
9月	2,900,272	66,934,821	47,889,260	18,898,503		59,480	87,578
10月	3,115,513	74,693,303	53,487,786	21,044,737		61,910	98,869
11月	3,087,059	73,252,722	52,416,589	20,671,415		62,240	102,477
12月	3,162,270	73,911,345	52,875,343	20,866,239		66,310	103,453
平成20年 1月	3,009,206	72,339,330	51,818,707	20,351,508		68,749	100,367
2月	3,090,315	73,770,067	52,770,582	20,833,615		65,659	100,211
3月	3,213,216	76,717,359	54,951,102	21,592,480		70,586	103,190

国保組合

年度別、月別	療 養 諸 費					合 計	
	件 数	費 用 額	保 険 者 負 担 額	一 部 負 担 金		他 法 負 担 分	
						他 法 優 先	国 保 優 先
【老人4月～3月ペース】 平成15年度	件	千円	千円	千円		千円	千円
16	2,043,497	55,933,255	45,792,568	10,122,667		9,647	8,374
17	2,064,163	55,950,869	45,533,089	10,390,167		9,988	17,625
18	2,076,192	56,045,848	45,501,439	10,503,205		16,941	24,264
19	2,347,642	61,482,688	47,134,376	14,296,529		15,327	36,456
【老人3月～2月ペース】 平成15年度	2,506,662	66,162,022	47,900,044	18,184,440		19,043	58,495
16	2,050,097	55,958,628	45,872,822	10,067,905		9,528	8,374
17	2,076,499	56,255,998	45,780,146	10,448,750		9,476	17,625
18	2,091,434	56,343,868	45,750,384	10,552,272		16,948	24,264
19	2,335,749	61,244,356	47,278,436	13,914,348		15,117	36,456
	2,516,600	66,396,150	48,070,161	18,248,332		19,162	58,495
平成19年 3月	216,397	5,717,045	4,151,341	1,560,310		1,553	3,841
4月	210,408	5,418,351	3,924,614	1,488,731		1,400	3,606
5月	217,843	5,865,081	4,259,757	1,599,589		1,800	3,935
6月	217,117	5,691,171	4,103,811	1,581,775		1,403	4,182
7月	216,575	5,807,424	4,203,008	1,598,398		1,585	4,433
8月	200,675	5,426,813	3,933,737	1,486,847		1,789	4,441
9月	195,413	5,041,127	3,644,849	1,390,017		1,629	4,633
10月	211,578	5,577,063	4,028,088	1,541,829		1,740	5,407
11月	208,127	5,502,725	4,001,585	1,494,284		1,522	5,334
12月	209,953	5,374,255	3,889,372	1,477,588		1,852	5,443
平成20年 1月	199,168	5,312,113	3,845,016	1,459,907		1,494	5,696
2月	206,683	5,482,613	3,967,495	1,508,270		1,396	5,451
3月	213,122	5,663,265	4,098,699	1,557,196		1,433	5,937

（注）【4月～3月ペース】は市町村一般被保険者分、退職者医療分の療養の給付等及び老人保健分診療月を当該年4月から翌年3月までとした場合であり、【3月～2月ペース】は当該年3月から翌年2月までとした場合である。いずれの場合も、組合一般被保険者分に係る診療月は当該年4月から翌年3月までとしている。また、【4月～3月ペース】は市町村一般被保険者分、退職者医療分の療養の給付等及び老人保健分について、各保険者からの【3月～2月ペース】報告値に対して事業月報の数値を用いて加減を行った保険局調査課推計値である。

－国民健康保険分（一般被保険者分），退職者医療分，老人保健分－

療 養 の 給 付 等		療 養 費 等							
		合 計		食事療養・生活療養		療 養 費		移 送 費	
件 数	費 用 額	件 数	費 用 額	件 数	費 用 額	件 数	費 用 額	件 数	費 用 額
件	千円	件	千円	件	千円	件	千円	件	千円
21,994,020	555,135,922	516,791	8,445,217	166	・	516,614	8,444,417	11	800
22,515,663	563,499,175	557,620	8,996,080	148	・	557,458	8,995,356	14	724
22,646,250	569,879,822	588,152	9,197,849	227	・	587,911	9,197,306	14	543
33,588,432	804,512,101	789,647	11,701,128	249	・	789,386	11,700,194	12	934
39,272,782	947,555,157	989,332	14,203,048	211	・	989,094	14,202,401	27	647
21,969,812	552,786,660	512,734	8,372,274	175	・	512,547	8,371,469	12	805
22,447,686	562,599,429	559,489	9,033,094	148	・	559,327	9,032,370	14	724
22,700,099	570,870,431	588,910	9,219,462	221	・	588,675	9,218,920	14	543
32,126,176	772,200,152	773,024	11,461,740	250	・	772,763	11,461,228	11	513
39,369,470	949,630,192	993,555	14,284,361	213	・	993,316	14,283,310	26	1,051
3,436,778	83,170,395	77,906	1,128,350	11	・	77,894	1,127,929	1	421
3,349,536	80,384,461	78,878	1,172,665	78	・	78,799	1,172,641	1	24
3,449,495	83,291,181	84,659	1,208,525	25	・	84,633	1,208,444	1	81
3,447,040	82,601,262	84,084	1,211,749	13	・	84,069	1,211,709	2	40
3,448,265	84,240,196	86,721	1,240,957	25	・	86,692	1,240,844	4	113
3,124,070	75,581,384	87,473	1,253,761	49	・	87,424	1,253,761	-	-
3,010,981	70,772,344	84,704	1,203,604	2	・	84,701	1,203,579	1	24
3,246,508	79,123,244	80,583	1,147,121	5	・	80,577	1,147,076	1	45
3,214,564	77,603,417	80,622	1,152,029	-	・	80,621	1,151,966	1	63
3,291,018	78,130,403	81,205	1,155,197	4	・	81,201	1,155,197	-	-
3,126,665	76,502,417	81,709	1,149,027	-	・	81,699	1,148,865	10	162
3,218,269	78,052,269	78,729	1,200,411	2	・	78,724	1,200,341	3	70
3,346,371	81,272,579	79,967	1,108,045	8	・	79,956	1,108,019	3	25

療 養 の 給 付 等		療 養 費 等							
		合 計		食事療養・生活療養		療 養 費		移 送 費	
件 数	費 用 額	件 数	費 用 額	件 数	費 用 額	件 数	費 用 額	件 数	費 用 額
件	千円	件	千円	件	千円	件	千円	件	千円
19,995,122	499,995,998	472,192	7,651,886	151	・	472,031	7,651,103	10	783
20,498,859	508,402,437	510,261	8,141,949	128	・	510,121	8,141,267	12	683
20,620,499	514,598,314	537,711	8,433,510	226	・	537,472	8,433,098	13	412
31,297,127	743,852,472	733,310	10,878,069	247	・	733,051	10,877,135	12	934
36,830,683	882,297,847	924,769	13,298,335	211	・	924,531	13,297,688	27	647
19,963,830	497,609,308	468,619	7,590,998	160	・	468,448	7,590,210	11	788
20,418,766	507,201,878	511,910	8,174,648	128	・	511,770	8,173,965	12	683
20,659,320	515,305,523	538,255	8,440,502	220	・	538,022	8,440,090	13	412
29,846,502	711,776,451	716,949	10,641,085	248	・	716,690	10,640,572	11	513
36,917,612	884,140,254	928,813	13,378,149	213	・	928,574	13,377,098	26	1,051
3,225,232	77,521,529	73,055	1,060,171	11	・	73,043	1,059,750	1	421
3,144,274	75,038,577	73,732	1,100,197	78	・	73,653	1,100,173	1	24
3,236,990	77,502,638	79,321	1,131,986	25	・	79,295	1,131,905	1	81
3,235,287	76,986,286	78,720	1,135,554	13	・	78,705	1,135,514	2	40
3,237,325	78,513,417	81,086	1,160,313	25	・	81,057	1,160,200	4	113
2,929,137	70,240,114	81,731	1,168,218	49	・	81,682	1,168,218	-	-
2,821,068	65,809,344	79,204	1,125,476	2	・	79,201	1,125,452	1	24
3,040,075	73,617,433	75,438	1,075,870	5	・	75,432	1,075,824	1	45
3,011,770	72,175,508	75,289	1,077,213	-	・	75,288	1,077,150	1	63
3,086,268	72,817,876	76,002	1,093,469	4	・	75,998	1,093,469	-	-
2,933,012	71,266,399	76,194	1,072,931	-	・	76,184	1,072,770	10	162
3,017,174	72,651,131	73,141	1,118,936	2	・	73,136	1,118,866	3	70
3,138,303	75,679,122	74,913	1,038,236	8	・	74,902	1,038,211	3	25

療 養 の 給 付 等		療 養 費 等							
		合 計		食事療養・生活療養		療 養 費		移 送 費	
件 数	費 用 額	件 数	費 用 額	件 数	費 用 額	件 数	費 用 額	件 数	費 用 額
件	千円	件	千円	件	千円	件	千円	件	千円
1,998,898	55,139,924	44,599	793,331	15	・	44,583	793,314	1	17
2,016,804	55,096,738	47,359	854,131	20	・	47,337	854,090	2	41
2,025,751	55,281,509	50,441	764,340	1	・	50,439	764,209	1	131
2,291,305	60,659,629	56,337	823,059	2	・	56,335	823,059	-	-
2,442,099	65,257,309	64,563	904,713	-	・	64,563	904,713	-	-
2,005,982	55,177,352	44,115	781,276	15	・	44,099	781,259	1	17
2,028,920	55,397,552	47,579	858,446	20	・	47,557	858,404	2	41
2,040,779	55,564,907	50,655	778,960	1	・	50,653	778,829	1	131
2,279,674	60,423,701	56,075	820,655	2	・	56,073	820,655	-	-
2,451,858	65,489,937	64,742	906,212	-	・	64,742	906,212	-	-
211,546	5,648,866	4,851	68,180	-	・	4,851	68,180	-	-
205,262	5,345,883	5,146	72,468	-	・	5,146	72,468	-	-
212,505	5,788,543	5,338	76,539	-	・	5,338	76,539	-	-
211,753	5,614,975	5,364	76,195	-	・	5,364	76,195	-	-
210,940	5,726,780	5,635	80,644	-	・	5,635	80,644	-	-
194,933	5,341,270	5,742	85,543	-	・	5,742	85,543	-	-
189,913	4,963,000	5,500	78,127	-	・	5,500	78,127	-	-
206,433	5,505,811	5,145	71,252	-	・	5,145	71,252	-	-
202,794	5,427,909	5,333	74,816	-	・	5,333	74,816	-	-
204,750	5,312,527	5,203	61,728	-	・	5,203	61,728	-	-
193,653	5,236,017	5,515	76,096	-	・	5,515	76,096	-	-
201,095	5,401,138	5,588	81,475	-	・	5,588	81,475	-	-
208,068	5,593,457	5,054	69,808	-	・	5,054	69,808	-	-

第2—3表 年度別、月別医療費の状況「70歳以上一定以上所得者分再掲」（その2）

総 数

年度別、月別	療 養 諸 費				合 法 負 担 分	
	件 数	費 用 額	保 険 者 負 担 額	一 部 負 担 金	他 法 負 担 分	
					他 法 優 先	国 保 優 先
	件	千円	千円	千円	千円	千円
【4月～3月ペース】						
平成15年度	1,794,955	34,370,994	27,426,940	6,820,396	254	123,404
16	3,600,784	67,810,860	54,109,697	13,451,804	-	249,359
17	5,345,034	100,949,901	80,544,774	20,049,321	-	355,806
18	10,285,390	188,629,664	139,698,509	48,196,313	-	734,843
19	14,058,782	260,913,979	182,456,432	77,234,504	-	1,223,043
【3月～2月ペース】						
平成15年度	1,658,608	31,676,318	25,276,825	6,284,492	1	115,000
16	3,452,332	65,133,334	51,974,363	12,920,747	-	238,224
17	5,224,525	98,391,012	78,488,966	19,553,334	-	348,712
18	9,714,166	178,569,460	133,558,081	44,334,746	-	676,633
19	13,973,705	259,017,692	181,099,339	76,707,865	-	1,210,487
平成19年 3月	1,140,411	21,078,189	14,752,944	6,230,974	-	94,270
4月	1,134,174	20,823,064	14,567,517	6,164,654	-	90,893
5月	1,188,330	22,039,960	15,416,219	6,525,131	-	98,609
6月	1,208,262	22,357,283	15,629,530	6,630,000	-	97,753
7月	1,222,567	23,190,251	16,215,251	6,871,797	-	103,203
8月	1,088,486	20,268,048	14,170,981	5,998,524	-	98,542
9月	1,080,340	19,437,445	13,588,108	5,757,126	-	92,211
10月	1,188,275	22,375,246	15,643,542	6,627,429	-	104,276
11月	1,178,847	21,908,259	15,318,137	6,482,310	-	107,811
12月	1,204,578	21,996,406	15,373,181	6,514,331	-	108,895
平成20年 1月	1,147,699	21,343,416	14,915,968	6,321,386	-	106,063
2月	1,179,173	21,961,941	15,352,884	6,503,395	-	105,662
3月	1,238,053	23,212,703	16,265,158	6,838,418	-	109,127

市 町 村

年度別、月別	療 養 諸 費				合 法 負 担 分	
	件 数	費 用 額	保 険 者 負 担 額	一 部 負 担 金	他 法 負 担 分	
					他 法 優 先	国 保 優 先
	件	千円	千円	千円	千円	千円
【4月～3月ペース】						
平成15年度	1,609,442	30,498,602	24,332,263	6,051,054	254	115,031
16	3,245,831	60,427,166	48,210,910	11,984,522	-	231,734
17	4,820,775	90,028,594	71,824,832	17,872,220	-	331,542
18	9,512,902	172,893,955	127,934,101	44,261,467	-	698,387
19	13,091,749	240,979,319	168,467,901	71,346,869	-	1,164,549
【3月～2月ペース】						
平成15年度	1,473,095	27,803,926	22,182,148	5,515,150	1	106,626
16	3,097,379	57,749,640	46,075,576	11,453,465	-	220,599
17	4,700,266	87,469,705	69,769,024	17,376,233	-	324,448
18	8,941,678	162,833,750	121,793,673	40,399,901	-	640,177
19	13,006,672	239,083,031	167,110,808	70,820,230	-	1,151,993
平成19年 3月	1,062,501	19,473,586	13,620,306	5,762,851	-	90,429
4月	1,057,226	19,305,607	13,499,016	5,719,303	-	87,287
5月	1,108,003	20,400,383	14,262,572	6,043,137	-	94,674
6月	1,127,175	20,712,821	14,477,128	6,142,122	-	93,571
7月	1,140,474	21,454,504	14,994,899	6,360,835	-	98,770
8月	1,011,602	18,634,610	13,022,647	5,517,861	-	94,102
9月	1,004,617	17,916,745	12,520,907	5,308,260	-	87,578
10月	1,105,278	20,641,033	14,427,262	6,114,902	-	98,869
11月	1,096,627	20,248,627	14,156,347	5,989,803	-	102,477
12月	1,121,158	20,322,549	14,200,292	6,018,804	-	103,453
平成20年 1月	1,068,618	19,694,755	13,761,022	5,833,366	-	100,367
2月	1,097,493	20,219,998	14,130,824	5,988,963	-	100,211
3月	1,153,480	21,427,753	15,015,044	6,309,518	-	103,190

国保組合

年度別、月別	療 養 諸 費				合 法 負 担 分	
	件 数	費 用 額	保 険 者 負 担 額	一 部 負 担 金	他 法 負 担 分	
					他 法 優 先	国 保 優 先
	件	千円	千円	千円	千円	千円
平成15年度	185,513	3,872,392	3,094,677	769,342	-	8,374
16	354,953	7,383,694	5,898,787	1,467,282	-	17,625
17	524,259	10,921,307	8,719,942	2,177,101	-	24,264
18	772,488	15,735,710	11,764,408	3,934,845	-	36,456
19	967,033	19,934,660	13,988,531	5,887,635	-	58,495
平成19年 3月	77,910	1,604,603	1,132,638	468,123	-	3,841
4月	76,948	1,517,458	1,068,501	445,351	-	3,606
5月	80,327	1,639,577	1,153,647	481,994	-	3,935
6月	81,087	1,644,463	1,152,403	487,878	-	4,182
7月	82,093	1,735,747	1,220,352	510,962	-	4,433
8月	76,884	1,633,439	1,148,335	480,663	-	4,441
9月	75,723	1,520,700	1,067,200	448,866	-	4,633
10月	82,997	1,734,213	1,216,279	512,527	-	5,407
11月	82,220	1,659,632	1,161,791	492,507	-	5,334
12月	83,420	1,673,858	1,172,889	495,526	-	5,443
平成20年 1月	79,081	1,648,661	1,154,946	488,019	-	5,696
2月	81,680	1,741,943	1,222,060	514,432	-	5,451
3月	84,573	1,784,950	1,250,113	528,900	-	5,937

（注）【4月～3月ペース】は市町村一般被保険者分、退職者医療分の療養の給付等診療月を当該年4月から翌年3月までとした場合であり、【3月～2月ペース】は当該年3月から翌年2月までとした場合である。いずれの場合も、組合一般被保険者分に係る診療月は当該年4月から翌年3月までとしている。また、【4月～3月ペース】は市町村一般被保険者分、退職者医療分の療養の給付等について、各保険者からの【3月～2月ペース】報告値に対して事業月報の数値を用いて加減を行った保険局調査課推計値である。

－国民健康保険分（一般被保険者分）、退職者医療分－

療 養 の 給 付 等		療 養 費 等							
		合 計		食事療養・生活療養		療 養 費		移 送 費	
件 数	費 用 額	件 数	費 用 額	件 数	費 用 額	件 数	費 用 額	件 数	費 用 額
件	千円	件	千円	件	千円	件	千円	件	千円
1,759,178	33,915,344	35,777	455,650	32	・	35,743	455,609	2	41
3,518,754	66,749,940	82,030	1,060,920	47	・	81,982	1,060,890	1	30
5,213,479	99,268,959	131,555	1,680,943	74	・	131,478	1,680,914	3	29
10,059,589	185,839,328	225,801	2,790,336	42	・	225,755	2,790,270	4	66
13,699,417	256,738,152	359,365	4,175,827	33	・	359,323	4,175,488	9	339
1,622,831	31,220,668	35,777	455,650	32	・	35,743	455,609	2	41
3,370,302	64,072,414	82,030	1,060,920	47	・	81,982	1,060,890	1	30
5,092,970	96,710,069	131,555	1,680,943	74	・	131,478	1,680,914	3	29
9,488,365	175,779,124	225,801	2,790,336	42	・	225,755	2,790,270	4	66
13,614,340	254,841,865	359,365	4,175,827	33	・	359,323	4,175,488	9	339
1,115,433	20,781,940	24,978	296,249	5	・	24,973	296,249	－	－
1,109,437	20,541,524	24,737	281,540	1	・	24,736	281,540	－	－
1,160,518	21,713,266	27,812	326,694	4	・	27,807	326,614	1	81
1,179,790	22,024,301	28,472	332,983	13	・	28,457	332,943	2	40
1,192,468	22,837,658	30,099	352,593	1	・	30,095	352,513	3	80
1,056,491	19,889,053	31,995	378,995	3	・	31,992	378,995	－	－
1,048,213	19,059,224	32,127	378,221	2	・	32,125	378,221	－	－
1,157,665	22,010,363	30,610	364,883	3	・	30,606	364,838	1	45
1,149,096	21,568,372	29,751	339,887	－	・	29,751	339,887	－	－
1,173,875	21,634,505	30,703	361,901	－	・	30,703	361,901	－	－
1,116,287	20,983,239	31,412	360,177	－	・	31,411	360,092	1	85
1,148,786	21,621,201	30,387	340,740	2	・	30,385	340,740	－	－
1,206,791	22,855,446	31,262	357,257	4	・	31,257	357,248	1	8

療 養 の 給 付 等		療 養 費 等							
		合 計		食事療養・生活療養		療 養 費		移 送 費	
件 数	費 用 額	件 数	費 用 額	件 数	費 用 額	件 数	費 用 額	件 数	費 用 額
件	千円	件	千円	件	千円	件	千円	件	千円
1,577,325	30,083,377	32,117	415,225	32	・	32,083	415,184	2	41
3,171,639	59,466,266	74,192	960,900	47	・	74,145	960,900	－	－
4,701,722	88,499,736	119,053	1,528,858	73	・	118,977	1,528,830	3	29
9,305,783	170,331,097	207,119	2,562,858	40	・	207,075	2,562,791	4	66
12,758,280	237,108,800	333,469	3,870,519	33	・	333,427	3,870,179	9	339
1,440,978	27,388,701	32,117	415,225	32	・	32,083	415,184	2	41
3,023,187	56,788,740	74,192	960,900	47	・	74,145	960,900	－	－
4,581,213	85,940,846	119,053	1,528,858	73	・	118,977	1,528,830	3	29
8,734,559	160,270,893	207,119	2,562,858	40	・	207,075	2,562,791	4	66
12,673,203	235,212,513	333,469	3,870,519	33	・	333,427	3,870,179	9	339
1,039,325	19,199,084	23,176	274,502	5	・	23,171	274,502	－	－
1,034,366	19,045,621	22,860	259,986	1	・	22,859	259,986	－	－
1,082,192	20,097,123	25,811	303,260	4	・	25,806	303,180	1	81
1,100,677	20,403,679	26,498	309,141	13	・	26,483	309,101	2	40
1,112,587	21,128,415	27,887	326,088	1	・	27,883	326,009	3	80
981,885	18,283,172	29,717	351,437	3	・	29,714	351,437	－	－
974,867	17,566,271	29,750	350,475	2	・	29,748	350,475	－	－
1,076,897	20,303,005	28,381	338,028	3	・	28,377	337,983	1	45
1,069,078	19,935,075	27,549	313,552	－	・	27,549	313,552	－	－
1,092,622	19,986,701	28,536	335,847	－	・	28,536	335,847	－	－
1,039,477	19,360,491	29,141	334,264	－	・	29,140	334,179	1	85
1,069,230	19,903,876	28,263	316,122	2	・	28,261	316,122	－	－
1,124,402	21,095,371	29,078	332,381	4	・	29,073	332,373	1	8

療 養 の 給 付 等		療 養 費 等							
		合 計		食事療養・生活療養		療 養 費		移 送 費	
件 数	費 用 額	件 数	費 用 額	件 数	費 用 額	件 数	費 用 額	件 数	費 用 額
件	千円	件	千円	件	千円	件	千円	件	千円
181,853	3,831,967	3,660	40,425	－	・	3,660	40,425	－	－
347,115	7,283,674	7,838	100,020	－	・	7,837	99,990	1	30
511,757	10,769,223	12,502	152,085	1	・	12,501	152,085	－	－
753,806	15,508,231	18,682	227,478	2	・	18,680	227,478	－	－
941,137	19,629,352	25,896	305,308	－	・	25,896	305,308	－	－
76,108	1,582,856	1,802	21,747	－	・	1,802	21,747	－	－
75,071	1,495,904	1,877	21,554	－	・	1,877	21,554	－	－
78,326	1,616,143	2,001	23,434	－	・	2,001	23,434	－	－
79,113	1,620,621	1,974	23,842	－	・	1,974	23,842	－	－
79,881	1,709,243	2,212	26,504	－	・	2,212	26,504	－	－
74,606	1,605,881	2,278	27,558	－	・	2,278	27,558	－	－
73,346	1,492,954	2,377	27,746	－	・	2,377	27,746	－	－
80,768	1,707,358	2,229	26,855	－	・	2,229	26,855	－	－
80,018	1,633,297	2,202	26,335	－	・	2,202	26,335	－	－
81,253	1,647,804	2,167	26,054	－	・	2,167	26,054	－	－
76,810	1,622,748	2,271	25,913	－	・	2,271	25,913	－	－
79,556	1,717,325	2,124	24,618	－	・	2,124	24,618	－	－
82,389	1,760,075	2,184	24,875	－	・	2,184	24,875	－	－

第2—3表 年度別、月別医療費の状況「70歳以上一定以上所得者分再掲」（その3）

総 数

年度別、月別	療 養 諸 費				合 法 負 担 分	
	件 数	費 用 額	保 険 者 負 担 額	一 部 負 担 金	他 法 優 先	
					他 法 優 先	国 保 優 先
【4月～3月ベース】	件	千円	千円	千円	千円	千円
平成15年度	1,103,685	21,070,992	16,813,356	4,183,760	-	73,877
16	2,187,407	41,144,522	32,835,553	8,159,289	-	149,679
17	3,211,889	60,895,121	48,591,981	12,090,953	-	212,186
18	5,267,187	96,737,143	71,915,155	24,456,123	-	365,865
19	6,802,355	126,876,289	88,754,078	37,546,151	-	576,060
【3月～2月ベース】						
平成15年度	1,025,570	19,534,626	15,587,272	3,878,920	-	68,434
16	2,106,370	39,711,973	31,690,092	7,877,964	-	143,917
17	3,147,582	59,494,507	47,463,487	11,822,762	-	208,258
18	5,063,394	93,293,324	70,002,606	22,947,422	-	343,296
19	6,761,405	125,967,172	88,080,963	37,317,133	-	569,075
平成19年 3月	551,151	10,242,201	7,172,718	3,024,870	-	44,613
4月	546,152	10,096,330	7,067,206	2,986,341	-	42,783
5月	570,575	10,673,122	7,467,284	3,160,396	-	45,442
6月	578,761	10,661,115	7,453,553	3,163,940	-	43,623
7月	584,251	11,086,442	7,753,848	3,285,192	-	47,402
8月	532,914	9,965,718	6,970,666	2,947,929	-	47,124
9月	527,955	9,513,273	6,650,589	2,817,377	-	45,307
10月	579,663	10,975,542	7,673,752	3,253,152	-	48,638
11月	573,161	10,691,206	7,471,703	3,170,372	-	49,130
12月	583,936	10,760,805	7,519,680	3,190,314	-	50,811
平成20年 1月	554,477	10,431,077	7,289,401	3,090,662	-	51,014
2月	569,034	10,658,167	7,452,034	3,155,105	-	51,028
3月	601,476	11,363,472	7,984,347	3,325,363	-	53,761

市 町 村

年度別、月別	療 養 諸 費				合 法 負 担 分	
	件 数	費 用 額	保 険 者 負 担 額	一 部 負 担 金	他 法 優 先	
					他 法 優 先	国 保 優 先
【4月～3月ベース】	件	千円	千円	千円	千円	千円
平成15年度	918,172	17,198,600	13,718,679	3,414,418	-	65,503
16	1,832,454	33,760,828	26,936,766	6,692,007	-	132,055
17	2,687,630	49,973,814	39,872,039	9,913,852	-	187,923
18	4,494,699	81,001,434	60,150,747	20,521,278	-	329,409
19	5,835,322	106,941,629	74,765,547	31,658,517	-	517,565
【3月～2月ベース】						
平成15年度	840,057	15,662,233	12,492,595	3,109,578	-	60,060
16	1,751,417	32,328,279	25,791,305	6,410,682	-	126,292
17	2,623,323	48,573,200	38,743,545	9,645,660	-	183,995
18	4,290,906	77,557,615	58,238,198	19,012,577	-	306,840
19	5,794,372	106,032,511	74,092,432	31,429,499	-	510,581
平成19年 3月	473,241	8,637,598	6,040,080	2,556,746	-	40,771
4月	469,204	8,578,872	5,998,705	2,540,990	-	39,177
5月	490,248	9,033,545	6,313,636	2,678,402	-	41,507
6月	497,674	9,016,653	6,301,150	2,676,062	-	39,441
7月	502,158	9,350,695	6,533,497	2,774,230	-	42,968
8月	456,030	8,332,279	5,822,331	2,467,265	-	42,683
9月	452,232	7,992,573	5,583,389	2,368,511	-	40,674
10月	496,666	9,241,329	6,457,473	2,740,624	-	43,231
11月	490,941	9,031,574	6,309,912	2,677,865	-	43,796
12月	500,516	9,086,947	6,346,791	2,694,788	-	45,369
平成20年 1月	475,396	8,782,416	6,134,455	2,602,643	-	45,318
2月	487,354	8,916,224	6,229,974	2,640,673	-	45,576
3月	516,903	9,578,521	6,734,234	2,796,463	-	47,825

国保組合

年度別、月別	療 養 諸 費				合 法 負 担 分	
	件 数	費 用 額	保 険 者 負 担 額	一 部 負 担 金	他 法 優 先	
					他 法 優 先	国 保 優 先
平成15年度	件	千円	千円	千円	千円	千円
16	185,513	3,872,392	3,094,677	769,342	-	8,374
17	354,953	7,383,694	5,898,787	1,467,282	-	17,625
18	524,259	10,921,307	8,719,942	2,177,101	-	24,264
19	772,488	15,735,710	11,764,408	3,934,845	-	36,456
19	967,033	19,934,660	13,988,531	5,887,635	-	58,495
平成19年 3月	77,910	1,604,603	1,132,638	468,123	-	3,841
4月	76,948	1,517,458	1,068,501	445,351	-	3,606
5月	80,327	1,639,577	1,153,647	481,994	-	3,935
6月	81,087	1,644,463	1,152,403	487,878	-	4,182
7月	82,093	1,735,747	1,220,352	510,962	-	4,433
8月	76,884	1,633,439	1,148,335	480,663	-	4,441
9月	75,723	1,520,700	1,067,200	448,866	-	4,633
10月	82,997	1,734,213	1,216,279	512,527	-	5,407
11月	82,220	1,659,632	1,161,791	492,507	-	5,334
12月	83,420	1,673,858	1,172,889	495,526	-	5,443
平成20年 1月	79,081	1,648,661	1,154,946	488,019	-	5,696
2月	81,680	1,741,943	1,222,060	514,432	-	5,451
3月	84,573	1,784,950	1,250,113	528,900	-	5,937

（注）【4月～3月ベース】は市町村一般被保険者分の療養の給付等診療月を当該年4月から翌年3月までとした場合であり、【3月～2月ベース】は当該年3月から翌年2月までとした場合である。いずれの場合も、組合一般被保険者分に係る診療月は当該年4月から翌年3月までとしている。また、【4月～3月ベース】は市町村一般被保険者分の療養の給付等について、各保険者からの【3月～2月ベース】報告値に対して事業月報の数値を用いて加減を行った保険局調査課推計値である。

－国民健康保険分（一般被保険者分）－

療 養 の 給 付 等		療 養 費 等							
		合 計		食事療養・生活療養		療 養 費		移 送 費	
件 数	費 用 額	件 数	費 用 額	件 数	費 用 額	件 数	費 用 額	件 数	費 用 額
件	千円	件	千円	件	千円	件	千円	件	千円
1,080,793	20,777,857	22,892	293,136	6	・	22,885	293,110	1	26
2,132,768	40,431,145	54,639	713,377	24	・	54,614	713,347	1	30
3,125,563	59,774,191	86,326	1,120,930	16	・	86,307	1,120,901	3	29
5,132,459	95,011,188	134,728	1,725,955	32	・	134,693	1,725,897	3	58
6,606,025	124,488,392	196,330	2,387,897	7	・	196,318	2,387,734	5	164
1,002,678	19,241,490	22,892	293,136	6	・	22,885	293,110	1	26
2,051,731	38,998,596	54,639	713,377	24	・	54,614	713,347	1	30
3,061,256	58,373,578	86,326	1,120,930	16	・	86,307	1,120,901	3	29
4,928,666	91,567,369	134,728	1,725,955	32	・	134,693	1,725,897	3	58
6,565,075	123,579,274	196,330	2,387,897	7	・	196,318	2,387,734	5	164
537,332	10,074,268	13,819	167,933	3	・	13,816	167,933	-	-
532,592	9,937,525	13,560	158,805	1	・	13,559	158,805	-	-
555,262	10,486,168	15,313	186,953	-	・	15,312	186,873	1	81
563,297	10,469,604	15,464	191,511	3	・	15,460	191,487	1	24
567,745	10,883,881	16,506	202,561	-	・	16,504	202,547	2	14
515,472	9,750,789	17,442	214,929	3	・	17,439	214,929	-	-
510,565	9,300,713	17,390	212,560	-	・	17,390	212,560	-	-
562,758	10,760,640	16,905	214,902	-	・	16,904	214,856	1	45
556,762	10,494,421	16,399	196,785	-	・	16,399	196,785	-	-
567,255	10,555,257	16,681	205,548	-	・	16,681	205,548	-	-
537,230	10,223,656	17,247	207,421	-	・	17,247	207,421	-	-
552,524	10,465,131	16,510	193,036	-	・	16,510	193,036	-	-
584,563	11,160,605	16,913	202,867	-	・	16,913	202,867	-	-

療 養 の 給 付 等		療 養 費 等							
		合 計		食事療養・生活療養		療 養 費		移 送 費	
件 数	費 用 額	件 数	費 用 額	件 数	費 用 額	件 数	費 用 額	件 数	費 用 額
件	千円	件	千円	件	千円	件	千円	件	千円
898,940	16,945,890	19,232	252,710	6	・	19,225	252,684	1	26
1,785,653	33,147,471	46,801	613,357	24	・	46,777	613,357	-	-
2,613,806	49,004,968	73,824	968,845	15	・	73,806	968,817	3	29
4,378,653	79,502,957	116,046	1,498,477	30	・	116,013	1,498,419	3	58
5,664,888	104,859,039	170,434	2,082,589	7	・	170,422	2,082,426	5	164
820,825	15,409,523	19,232	252,710	6	・	19,225	252,684	1	26
1,704,616	31,714,922	46,801	613,357	24	・	46,777	613,357	-	-
2,549,499	47,604,355	73,824	968,845	15	・	73,806	968,817	3	29
4,174,860	76,059,138	116,046	1,498,477	30	・	116,013	1,498,419	3	58
5,623,938	103,949,922	170,434	2,082,589	7	・	170,422	2,082,426	5	164
461,224	8,491,412	12,017	146,186	3	・	12,014	146,186	-	-
457,521	8,441,622	11,683	137,251	1	・	11,682	137,251	-	-
476,936	8,870,025	13,312	163,520	-	・	13,311	163,439	1	81
484,184	8,848,983	13,490	167,670	3	・	13,486	167,646	1	24
487,864	9,174,638	14,294	176,056	-	・	14,292	176,042	2	14
440,866	8,144,908	15,164	187,371	3	・	15,161	187,371	-	-
437,219	7,807,760	15,013	184,814	-	・	15,013	184,814	-	-
481,990	9,053,282	14,676	188,047	-	・	14,675	188,001	1	45
476,744	8,861,124	14,197	170,450	-	・	14,197	170,450	-	-
486,002	8,907,453	14,514	179,494	-	・	14,514	179,494	-	-
460,420	8,600,908	14,976	181,508	-	・	14,976	181,508	-	-
472,968	8,747,806	14,386	168,418	-	・	14,386	168,418	-	-
502,174	9,400,530	14,729	177,992	-	・	14,729	177,992	-	-

療 養 の 給 付 等		療 養 費 等							
		合 計		食事療養・生活療養		療 養 費		移 送 費	
件 数	費 用 額	件 数	費 用 額	件 数	費 用 額	件 数	費 用 額	件 数	費 用 額
件	千円	件	千円	件	千円	件	千円	件	千円
181,853	3,831,967	3,660	40,425	-	・	3,660	40,425	-	-
347,115	7,283,674	7,838	100,020	-	・	7,837	99,990	1	30
511,757	10,769,223	12,502	152,085	1	・	12,501	152,085	-	-
753,806	15,508,231	18,682	227,478	2	・	18,680	227,478	-	-
941,137	19,629,352	25,896	305,308	-	・	25,896	305,308	-	-
76,108	1,582,856	1,802	21,747	-	・	1,802	21,747	-	-
75,071	1,495,904	1,877	21,554	-	・	1,877	21,554	-	-
78,326	1,616,143	2,001	23,434	-	・	2,001	23,434	-	-
79,113	1,620,621	1,974	23,842	-	・	1,974	23,842	-	-
79,881	1,709,243	2,212	26,504	-	・	2,212	26,504	-	-
74,606	1,605,881	2,278	27,558	-	・	2,278	27,558	-	-
73,346	1,492,954	2,377	27,746	-	・	2,377	27,746	-	-
80,768	1,707,358	2,229	26,855	-	・	2,229	26,855	-	-
80,018	1,633,297	2,202	26,335	-	・	2,202	26,335	-	-
81,253	1,647,804	2,167	26,054	-	・	2,167	26,054	-	-
76,810	1,622,748	2,271	25,913	-	・	2,271	25,913	-	-
79,556	1,717,325	2,124	24,618	-	・	2,124	24,618	-	-
82,389	1,760,075	2,184	24,875	-	・	2,184	24,875	-	-

第2—3表 年度別、月別医療費の状況「70歳以上一定以上所得者分再掲」（その4）

総 数

年度別、月別	療 養 諸 費				合 計		
	件 数	費 用 額	保 険 者 負 担 額	一 部 負 担 金	他 法 負 担 分		
					他 法 優 先	国 保 優 先	
	件	千円	千円	千円	千円	千円	
【4月～3月へス】							
平成15年度	691,270	13,300,002	10,613,584	2,636,637	254	49,527	
16	1,413,377	26,666,338	21,274,143	5,292,515	-	99,680	
17	2,133,145	40,054,780	31,952,793	7,958,368	-	143,619	
18	5,018,203	91,892,521	67,783,354	23,740,189	-	368,978	
19	7,256,427	134,037,690	93,702,354	39,688,352	-	646,983	
【3月～2月へス】							
平成15年度	633,038	12,141,693	9,689,554	2,405,572	1	46,566	
16	1,345,962	25,421,361	20,284,271	5,042,784	-	94,307	
17	2,076,943	38,896,504	31,025,478	7,730,572	-	140,454	
18	4,650,772	85,276,136	63,555,476	21,387,324	-	333,336	
19	7,212,300	133,050,520	93,018,376	39,390,732	-	641,412	
平成19年	3月	589,260	10,835,988	7,580,225	3,206,105	-	49,658
	4月	588,022	10,726,734	7,500,311	3,178,313	-	48,110
	5月	617,755	11,366,838	7,948,936	3,364,735	-	53,167
	6月	629,501	11,696,168	8,175,978	3,466,060	-	54,130
	7月	638,316	12,103,809	8,461,402	3,586,605	-	55,801
	8月	555,572	10,302,330	7,200,316	3,050,596	-	51,419
	9月	552,385	9,924,172	6,937,518	2,939,749	-	46,905
	10月	608,612	11,399,704	7,969,790	3,374,277	-	55,638
	11月	605,686	11,217,053	7,846,434	3,311,938	-	58,681
	12月	620,642	11,235,601	7,853,500	3,324,017	-	58,084
平成20年	1月	593,222	10,912,339	7,626,568	3,230,723	-	55,048
	2月	610,139	11,303,774	7,900,850	3,348,290	-	54,635
	3月	636,577	11,849,231	8,280,810	3,513,055	-	55,366

(注) 【4月～3月へス】は退職者医療分の療養の給付等診療月を当該年4月から翌年3月までとした場合であり、【3月～2月へス】は当該年3月から翌年2月までとした場合である。また、【4月～3月へス】は退職者医療分の療養の給付等について、各保険者からの【3月～2月へス】報告値に対して事業月報の数値を用いて加減を行った保険局調査課推計値である。

－退職者医療分－

療 養 の 給 付 等		療 養 費 等							
合 計		食 事 療 養 ・ 生 活 療 養		療 養 費		移 送 費			
件 数	費 用 額	件 数	費 用 額	件 数	費 用 額	件 数	費 用 額	件 数	費 用 額
件	千円	件	千円	件	千円	件	千円	件	千円
678,385	13,137,488	12,885	162,514	26	・	12,858	162,500	1	14
1,385,986	26,318,795	27,391	347,543	23	・	27,368	347,543	-	-
2,087,916	39,494,768	45,229	560,013	58	・	45,171	560,013	-	-
4,927,130	90,828,141	91,073	1,064,381	10	・	91,062	1,064,372	1	8
7,093,392	132,249,761	163,035	1,787,929	26	・	163,005	1,787,754	4	176
620,153	11,979,178	12,885	162,514	26	・	12,858	162,500	1	14
1,318,571	25,073,818	27,391	347,543	23	・	27,368	347,543	-	-
2,031,714	38,336,492	45,229	560,013	58	・	45,171	560,013	-	-
4,559,699	84,211,755	91,073	1,064,381	10	・	91,062	1,064,372	1	8
7,049,265	131,262,591	163,035	1,787,929	26	・	163,005	1,787,754	4	176
578,101	10,707,672	11,159	128,317	2	・	11,157	128,317	-	-
576,845	10,603,999	11,177	122,735	-	・	11,177	122,735	-	-
605,256	11,227,097	12,499	139,741	4	・	12,495	139,741	-	-
616,493	11,554,696	13,008	141,472	10	・	12,997	141,455	1	16
624,723	11,953,777	13,593	150,032	1	・	13,591	149,966	1	66
541,019	10,138,264	14,553	164,066	-	・	14,553	164,066	-	-
537,648	9,758,511	14,737	165,661	2	・	14,735	165,661	-	-
594,907	11,249,723	13,705	149,982	3	・	13,702	149,982	-	-
592,334	11,073,951	13,352	143,102	-	・	13,352	143,102	-	-
606,620	11,079,248	14,022	156,353	-	・	14,022	156,353	-	-
579,057	10,759,583	14,165	152,756	-	・	14,164	152,671	1	85
596,262	11,156,070	13,877	147,705	2	・	13,875	147,705	-	-
622,228	11,694,841	14,349	154,390	4	・	14,344	154,381	1	8

第2—3表 年度別、月別医療費の状況「70歳以上一定以上所得者分再掲」（その5）

総 数

年度別、月別	医 療		諸 費 合 計		
	件 数	費 用 額	老 人 保 健 負 担 分	一 部 負 担 金	他 法 負 担 分
	件	千円	千円	千円	千円
【4月～3月へス】					
平成15年度	20,715,856	529,210,145	431,457,144	97,521,492	231,510
16	19,472,499	504,684,395	408,464,706	95,954,004	265,685
17	17,889,368	478,127,770	387,180,048	90,621,834	325,888
18	24,092,689	627,583,565	476,972,554	150,042,791	568,221
19	26,203,332	700,844,225	506,634,850	193,394,304	815,070
【3月～2月へス】					
平成15年度	20,823,938	529,482,615	432,154,983	97,102,964	224,669
16	19,554,843	506,499,189	410,065,182	96,174,495	259,512
17	18,064,484	481,698,881	390,040,780	91,332,713	325,388
18	23,185,034	605,092,433	463,974,106	140,599,417	518,910
19	26,389,320	704,896,861	509,645,645	194,436,775	814,441
平成19年 3月	2,374,273	63,220,557	45,795,439	17,353,728	71,390
4月	2,294,240	60,734,062	43,957,890	16,707,349	68,823
5月	2,345,824	62,459,746	45,175,287	17,213,152	71,307
6月	2,322,862	61,455,727	44,341,804	17,045,199	68,725
7月	2,312,419	62,290,903	45,019,616	17,198,290	72,996
8月	2,123,057	56,567,097	40,912,757	15,587,121	67,220
9月	2,015,345	52,538,503	37,946,001	14,531,393	61,108
10月	2,138,816	57,895,120	41,872,332	15,959,137	63,650
11月	2,116,339	56,847,188	41,100,037	15,683,390	63,761
12月	2,167,645	57,289,194	41,391,535	15,829,496	68,162
平成20年 1月	2,060,675	56,308,027	40,747,755	15,490,029	70,243
2月	2,117,825	57,290,738	41,385,193	15,838,490	67,055
3月	2,188,285	59,167,921	42,784,644	16,311,257	72,020

市 町 村

年度別、月別	医 療		諸 費		合 計	
	件 数	費 用 額	老 人 保 健 負 担 分	一 部 負 担 金	他 法 負 担 分	
	件	千円	千円	千円	千円	
【4月～3月ペーズ】						
平成15年度	18,857,872	477,149,282	388,759,253	88,168,167	221,863	
16	17,763,289	456,117,220	368,830,404	87,031,119	255,696	
17	16,337,435	433,003,229	350,398,551	82,295,731	308,947	
18	22,517,535	581,836,587	441,602,586	139,681,107	552,893	
19	24,663,703	654,616,864	472,723,337	181,097,499	796,028	
【3月～2月ペーズ】						
平成15年度	18,959,354	477,396,380	389,376,838	87,804,400	215,141	
16	17,833,297	457,626,885	370,183,822	87,193,027	250,036	
17	16,497,309	436,276,320	353,010,338	82,957,542	308,440	
18	21,621,773	559,583,786	428,460,078	130,619,914	503,793	
19	24,839,753	658,435,371	475,564,015	182,076,078	795,279	
平成19年	3月	2,235,786	59,108,114	42,776,736	16,261,541	69,837
	4月	2,160,780	56,833,168	41,101,777	15,663,968	67,423
	5月	2,208,308	58,234,241	42,069,177	16,095,557	69,506
	6月	2,186,832	57,409,020	41,390,396	15,951,302	67,322
	7月	2,177,937	58,219,226	42,036,960	16,110,854	71,412
	8月	1,999,266	52,773,723	38,127,354	14,580,937	65,431
	9月	1,895,655	49,018,076	35,368,353	13,590,243	59,480
	10月	2,010,235	54,052,270	39,060,524	14,929,836	61,910
	11月	1,990,432	53,004,094	38,260,243	14,681,612	62,240
	12月	2,041,112	53,588,796	38,675,052	14,847,434	66,310
平成20年	1月	1,940,588	52,644,575	38,057,685	14,518,141	68,749
	2月	1,992,822	53,550,069	38,639,758	14,844,652	65,659
	3月	2,059,736	55,289,606	39,936,058	15,282,962	70,586

国保組合

年度別、月別		医 療		諸 費 合 計		
		件 数	費 用 額	老 人 保 健 負 担 分	一 部 負 担 金	他 法 負 担 分
		件	千円	千円	千円	千円
【4月～3月ペーズ】						
平成15年度		1,857,984	52,060,863	42,697,891	9,353,325	9,647
16		1,709,210	48,567,176	39,634,302	8,922,885	9,988
17		1,551,933	45,124,541	36,781,497	8,326,103	16,941
18		1,575,154	45,746,978	35,369,967	10,361,684	15,327
19		1,539,629	46,227,361	33,911,513	12,296,805	19,043
【3月～2月ペーズ】						
平成15年度		1,864,584	52,086,236	42,778,145	9,298,563	9,528
16		1,721,546	48,872,304	39,881,360	8,981,468	9,476
17		1,567,175	45,422,561	37,030,442	8,375,171	16,948
18		1,563,261	45,508,647	35,514,028	9,979,502	15,117
19		1,549,567	46,461,489	34,081,630	12,360,697	19,162
平成19年	3月	138,487	4,112,443	3,018,703	1,092,187	1,553
	4月	133,460	3,900,894	2,856,113	1,043,381	1,400
	5月	137,516	4,225,505	3,106,110	1,117,595	1,800
	6月	136,030	4,046,708	2,951,408	1,093,897	1,403
	7月	134,482	4,071,677	2,982,656	1,087,436	1,585
	8月	123,791	3,793,375	2,785,402	1,006,184	1,789
	9月	119,690	3,520,427	2,577,648	941,151	1,629
	10月	128,581	3,842,850	2,811,808	1,029,302	1,740
	11月	125,907	3,843,093	2,839,794	1,001,778	1,522
	12月	126,533	3,700,397	2,716,483	982,062	1,852
平成20年	1月	120,087	3,663,452	2,690,070	971,888	1,494
	2月	125,003	3,740,669	2,745,435	993,838	1,396
	3月	128,549	3,878,314	2,848,586	1,028,295	1,433

（注）【4月～3月ペーズ】は老人保健分の診療月を当該年4月から翌年3月までとした場合であり、【3月～2月ペーズ】は当該年3月から翌年2月までとした場合である。また、【4月～3月ペーズ】は各保険者からの【3月～2月ペーズ】報告値に対して事業月報の数値を用いて加減を行った保険局調査課推計値である。

－老人保健分－

医 療 の 給 付 等		医 療 費 等							
		合 計		食事療養・生活療養		医 療 費		移 送 費	
件 数	費 用 額	件 数	費 用 額	件 数	費 用 額	件 数	費 用 額	件 数	費 用 額
件	千円	件	千円	件	千円	件	千円	件	千円
20,234,842	521,220,578	481,014	7,989,567	134	・	480,871	7,988,808	9	759
18,996,909	496,749,234	475,590	7,935,161	101	・	475,476	7,934,466	13	695
17,432,771	470,610,864	456,597	7,516,906	153	・	456,433	7,516,392	11	514
23,528,843	618,672,773	563,846	8,910,792	207	・	563,631	8,909,924	8	868
25,573,365	690,817,004	629,967	10,027,221	178	・	629,771	10,026,913	18	308
20,346,981	521,565,992	476,957	7,916,624	143	・	476,804	7,915,860	10	764
19,077,384	498,527,015	477,459	7,972,174	101	・	477,345	7,971,480	13	695
17,607,129	474,160,362	457,355	7,538,519	147	・	457,197	7,538,005	11	514
22,637,811	596,421,028	547,223	8,671,404	208	・	547,008	8,670,958	7	447
25,755,130	694,788,327	634,190	10,108,534	180	・	633,993	10,107,823	17	711
2,321,345	62,388,455	52,928	832,101	6	・	52,921	831,680	1	421
2,240,099	59,842,936	54,141	891,126	77	・	54,063	891,102	1	24
2,288,977	61,577,915	56,847	881,831	21	・	56,826	881,831	-	-
2,267,250	60,576,961	55,612	878,766	-	・	55,612	878,766	-	0
2,255,797	61,402,538	56,622	888,364	24	・	56,597	888,331	1	33
2,067,579	55,692,331	55,478	874,767	46	・	55,432	874,767	-	-
1,962,768	51,713,120	52,577	825,383	-	・	52,576	825,358	1	24
2,088,843	57,112,882	49,973	782,238	2	・	49,971	782,238	-	-
2,065,468	56,035,045	50,871	812,143	-	・	50,870	812,080	1	63
2,117,143	56,495,898	50,502	793,296	4	・	50,498	793,296	-	-
2,010,378	55,519,177	50,297	788,850	-	・	50,288	788,774	9	77
2,069,483	56,431,068	48,342	859,670	-	・	48,339	859,601	3	70
2,139,580	58,417,133	48,705	750,788	4	・	48,699	750,771	2	17

医 療 の 給 付 等		医 療 費 等							
		合 計		食事療養・生活療養		医 療 費		移 送 費	
件 数	費 用 額	件 数	費 用 額	件 数	費 用 額	件 数	費 用 額	件 数	費 用 額
件	千円	件	千円	件	千円	件	千円	件	千円
18,417,797	469,912,621	440,075	7,236,661	119	・	439,948	7,235,919	8	742
17,327,220	448,936,170	436,069	7,181,049	81	・	435,976	7,180,367	12	683
15,918,777	426,098,578	418,658	6,904,651	153	・	418,495	6,904,268	10	383
21,991,344	573,521,375	526,191	8,315,212	207	・	525,976	8,314,344	8	868
24,072,403	645,189,047	591,300	9,427,816	178	・	591,104	9,427,509	18	308
18,522,852	470,220,607	436,502	7,175,773	128	・	436,365	7,175,026	9	747
17,395,579	450,413,137	437,718	7,213,748	81	・	437,625	7,213,066	12	683
16,078,107	429,364,677	419,202	6,911,644	147	・	419,045	6,911,261	10	383
21,111,943	551,505,558	509,830	8,078,228	208	・	509,615	8,077,781	7	447
24,244,409	648,927,742	595,344	9,507,630	180	・	595,147	9,506,919	17	711
2,185,907	58,322,445	49,879	785,669	6	・	49,872	785,248	1	421
2,109,908	55,992,956	50,872	840,212	77	・	50,794	840,188	1	24
2,154,798	57,405,515	53,510	828,726	21	・	53,489	828,726	-	-
2,134,610	56,582,607	52,222	826,413	-	・	52,222	826,413	-	0
2,124,738	57,385,002	53,199	834,224	24	・	53,174	834,191	1	33
1,947,252	51,956,942	52,014	816,781	46	・	51,968	816,781	-	-
1,846,201	48,243,074	49,454	775,002	-	・	49,453	774,978	1	24
1,963,178	53,314,429	47,057	737,841	2	・	47,055	737,841	-	-
1,942,692	52,240,433	47,740	763,661	-	・	47,739	763,598	1	63
1,993,646	52,831,175	47,466	757,622	4	・	47,462	757,622	-	-
1,893,535	51,905,908	47,053	738,667	-	・	47,044	738,591	9	77
1,947,944	52,747,256	44,878	802,813	-	・	44,875	802,744	3	70
2,013,901	54,583,751	45,835	705,855	4	・	45,829	705,838	2	17

医 療 の 給 付 等		医 療 費 等							
		合 計		食事療養・生活療養		医 療 費		移 送 費	
件 数	費 用 額	件 数	費 用 額	件 数	費 用 額	件 数	費 用 額	件 数	費 用 額
件	千円	件	千円	件	千円	件	千円	件	千円
1,817,045	51,307,957	40,939	752,906	15	・	40,923	752,889	1	17
1,669,689	47,813,064	39,521	754,111	20	・	39,500	754,099	1	12
1,513,994	44,512,286	37,939	612,255	-	・	37,938	612,124	1	131
1,537,499	45,151,398	37,655	595,580	-	・	37,655	595,580	-	-
1,500,962	45,627,957	38,667	599,404	-	・	38,667	599,404	-	-
1,824,129	51,345,385	40,455	740,851	15	・	40,439	740,834	1	17
1,681,805	48,113,878	39,741	758,426	20	・	39,720	758,414	1	12
1,529,022	44,795,685	38,153	626,876	-	・	38,152	626,745	1	131
1,525,868	44,915,470	37,393	593,177	-	・	37,393	593,177	-	-
1,510,721	45,860,585	38,846	600,904	-	・	38,846	600,904	-	-
135,438	4,066,010	3,049	46,433	-	・	3,049	46,433	-	-
130,191	3,849,980	3,269	50,914	-	・	3,269	50,914	-	-
134,179	4,172,400	3,337	53,105	-	・	3,337	53,105	-	-
132,640	3,994,354	3,390	52,354	-	・	3,390	52,354	-	-
131,059	4,017,537	3,423	54,140	-	・	3,423	54,140	-	-
120,327	3,735,389	3,464	57,986	-	・	3,464	57,986	-	-
116,567	3,470,046	3,123	50,381	-	・	3,123	50,381	-	-
125,665	3,798,453	2,916	44,397	-	・	2,916	44,397	-	-
122,776	3,794,612	3,131	48,482	-	・	3,131	48,482	-	-
123,497	3,664,723	3,036	35,674	-	・	3,036	35,674	-	-
116,843	3,613,269	3,244	50,183	-	・	3,244	50,183	-	-
121,539	3,683,812	3,464	56,857	-	・	3,464	56,857	-	-
125,679	3,833,382	2,870	44,933	-	・	2,870	44,933	-	-

第2—4表 年度別、月別医療費の状況「3歳未満分再掲」（その1）

総 数

年度別、月別	療 養		諸 費		合 法 負 担 分	
	件 数	費 用 額	保 険 者 負 担 額	一 部 負 担 金	他 法 優 先	
					他 法 優 先	国 保 優 先
【4月～3月ベース】	件	千円	千円	千円	千円	千円
平成15年度	13,329,192	174,626,717	140,191,446	14,234,204	8	20,201,058
16	13,017,408	170,465,228	136,656,708	14,201,855	-	19,606,664
17	12,711,162	166,776,831	133,628,724	14,480,373	-	18,667,734
18	12,328,740	166,606,097	133,383,123	13,876,378	-	19,346,596
19	11,807,147	160,357,533	128,343,022	12,989,807	-	19,024,704
【3月～2月ベース】						
平成15年度	13,270,063	173,716,303	139,490,520	14,237,432	8	19,988,343
16	13,046,544	171,150,166	137,204,362	14,178,572	-	19,767,232
17	12,759,499	167,076,154	133,878,545	14,500,406	-	18,697,202
18	12,348,756	166,399,743	133,224,503	13,929,216	-	19,246,024
19	11,867,807	161,159,023	128,988,823	13,067,221	-	19,102,979
平成19年 3月	1,085,814	15,112,048	12,100,252	1,233,439	-	1,778,357
4月	1,015,588	13,161,832	10,536,810	1,028,801	-	1,596,221
5月	1,079,131	14,227,659	11,386,811	1,146,114	-	1,694,733
6月	1,002,973	13,428,627	10,744,581	1,113,260	-	1,570,786
7月	960,094	12,598,843	10,082,098	1,057,496	-	1,459,249
8月	830,731	11,054,867	8,842,489	965,967	-	1,246,411
9月	794,922	10,800,987	8,640,104	914,037	-	1,246,847
10月	1,021,668	13,739,536	11,000,150	1,109,367	-	1,630,020
11月	1,028,193	13,875,361	11,107,259	1,095,463	-	1,672,639
12月	1,107,066	15,525,953	12,433,992	1,198,902	-	1,893,059
平成20年 1月	955,694	13,835,993	11,073,328	1,115,308	-	1,647,357
2月	988,429	13,822,223	11,060,798	1,093,905	-	1,667,519
3月	1,022,545	14,284,723	11,433,859	1,151,079	-	1,699,786

市 町 村

年度別、月別	療 養		諸 費		合 法 負 担 分	
	件 数	費 用 額	保 険 者 負 担 額	一 部 負 担 金	他 法 優 先	
					他 法 優 先	国 保 優 先
【4月～3月ベース】	件	千円	千円	千円	千円	千円
平成15年度	11,307,480	149,462,083	120,126,748	11,201,580	8	18,133,746
16	11,044,287	146,264,615	117,355,665	11,228,965	-	17,679,984
17	10,746,944	142,513,332	114,275,749	11,444,285	-	16,793,298
18	10,366,944	141,652,944	113,471,834	10,804,564	-	17,376,545
19	9,867,891	135,798,190	108,743,198	10,006,440	-	17,048,552
【3月～2月ベース】						
平成15年度	11,248,351	148,551,669	119,425,822	11,204,808	8	17,921,031
16	11,073,423	146,949,553	117,903,320	11,205,682	-	17,840,552
17	10,795,281	142,812,654	114,525,569	11,464,319	-	16,822,766
18	10,386,960	141,446,590	113,313,214	10,857,403	-	17,275,973
19	9,928,551	136,599,681	109,389,000	10,083,854	-	17,126,827
平成19年 3月	911,367	12,857,854	10,300,958	959,050	-	1,597,845
4月	855,140	11,246,834	9,008,463	797,601	-	1,440,770
5月	905,079	12,091,492	9,682,561	887,894	-	1,521,037
6月	840,288	11,368,827	9,101,205	858,376	-	1,409,246
7月	803,437	10,736,838	8,596,279	829,779	-	1,310,780
8月	696,153	9,448,521	7,561,161	765,852	-	1,121,509
9月	665,276	9,157,512	7,328,932	709,981	-	1,118,599
10月	852,516	11,609,158	9,299,763	851,254	-	1,458,141
11月	855,767	11,678,829	9,354,093	834,554	-	1,490,183
12月	921,146	13,099,134	10,496,257	909,409	-	1,693,467
平成20年 1月	798,974	11,675,684	9,349,497	849,051	-	1,477,136
2月	823,426	11,632,483	9,312,846	831,792	-	1,487,845
3月	850,581	12,052,056	9,651,484	880,804	-	1,519,769

国保組合

年度別、月別	療 養		諸 費		合 法 負 担 分	
	件 数	費 用 額	保 険 者 負 担 額	一 部 負 担 金	他 法 優 先	
					他 法 優 先	国 保 優 先
平成15年度	2,021,712	25,164,634	20,064,698	3,032,624	-	2,067,312
16	1,973,121	24,200,613	19,301,043	2,972,890	-	1,926,680
17	1,964,218	24,263,499	19,352,976	3,036,088	-	1,874,436
18	1,961,796	24,953,153	19,911,289	3,071,814	-	1,970,051
19	1,939,256	24,559,343	19,599,823	2,983,367	-	1,976,152
平成19年 3月	174,447	2,254,194	1,799,293	274,389	-	180,512
4月	160,448	1,914,998	1,528,347	231,200	-	155,451
5月	174,052	2,136,166	1,704,250	258,220	-	173,696
6月	162,685	2,059,800	1,643,376	254,884	-	161,540
7月	156,657	1,862,004	1,485,819	227,716	-	148,469
8月	134,578	1,606,346	1,281,329	200,115	-	124,902
9月	129,646	1,643,476	1,311,172	204,056	-	128,248
10月	169,152	2,130,378	1,700,386	258,112	-	171,879
11月	172,426	2,196,532	1,753,166	260,910	-	182,456
12月	185,920	2,426,819	1,937,735	289,493	-	199,592
平成20年 1月	156,720	2,160,309	1,723,831	266,257	-	170,221
2月	165,003	2,189,740	1,747,953	262,113	-	179,674
3月	171,964	2,232,667	1,782,375	270,275	-	180,017

（注）【4月～3月ベース】は市町村一般被保険者分、退職者医療分の療養の給付等診療月を当該年4月から翌年3月までとした場合であり、【3月～2月ベース】は当該年3月から翌年2月までとした場合である。いずれの場合も、組合一般被保険者分に係る診療月は当該年4月から翌年3月までとしている。また、【4月～3月ベース】は市町村一般被保険者分、退職者医療分の療養の給付等について、各保険者からの【3月～2月ベース】報告値に対して事業月報の数値を用いて加減を行った保険局調査課推計値である。

－国民健康保険分（一般被保険者分）、退職者医療分－

療 養 の 給 付 等		療 養 費 等							
		合 計		食事療養・生活療養		療 養 費		移 送 費	
件 数	費 用 額	件 数	費 用 額	件 数	費 用 額	件 数	費 用 額	件 数	費 用 額
件	千円	件	千円	件	千円	件	千円	件	千円
13,306,972	174,300,417	22,220	326,300	728	・	21,474	325,816	18	484
12,994,598	170,107,460	22,810	357,767	629	・	22,160	354,866	21	2,901
12,689,147	166,441,669	22,015	335,162	632	・	21,356	334,284	27	878
12,307,847	166,276,920	20,893	329,177	531	・	20,350	328,459	12	718
11,786,626	160,028,325	20,521	329,208	305	・	20,192	328,134	24	1,073
13,247,843	173,390,003	22,220	326,300	728	・	21,474	325,816	18	484
13,023,734	170,792,399	22,810	357,767	629	・	22,160	354,866	21	2,901
12,737,484	166,740,991	22,015	335,162	632	・	21,356	334,284	27	878
12,327,863	166,070,566	20,893	329,177	531	・	20,350	328,459	12	718
11,847,286	160,829,816	20,521	329,208	305	・	20,192	328,134	24	1,073
1,083,937	15,082,238	1,877	29,810	41	・	1,835	29,727	1	82
1,013,903	13,134,630	1,685	27,202	26	・	1,654	26,892	5	310
1,077,333	14,196,141	1,798	31,518	26	・	1,772	31,518	-	-
1,001,387	13,405,192	1,586	23,435	29	・	1,556	23,424	1	11
958,227	12,569,176	1,867	29,667	22	・	1,842	29,580	3	87
828,821	11,020,569	1,910	34,298	15	・	1,893	34,044	2	254
793,255	10,770,810	1,667	30,178	26	・	1,637	30,049	4	129
1,020,044	13,714,733	1,624	24,803	14	・	1,607	24,632	3	171
1,026,582	13,849,493	1,611	25,868	32	・	1,579	25,887	-	-19
1,105,419	15,499,848	1,647	26,105	15	・	1,631	26,096	1	9
953,944	13,808,207	1,750	27,786	26	・	1,719	27,665	5	121
986,808	13,797,703	1,621	24,520	20	・	1,601	24,520	-	-
1,020,795	14,261,003	1,750	23,720	54	・	1,696	23,720	-	-

療 養 の 給 付 等		療 養 費 等							
		合 計		食事療養・生活療養		療 養 費		移 送 費	
件 数	費 用 額	件 数	費 用 額	件 数	費 用 額	件 数	費 用 額	件 数	費 用 額
件	千円	件	千円	件	千円	件	千円	件	千円
11,288,035	149,184,826	19,445	277,257	717	・	18,712	276,820	16	438
11,024,241	145,958,648	20,046	305,967	613	・	19,416	305,595	17	372
10,727,571	142,222,213	19,373	291,118	622	・	18,729	290,350	22	768
10,348,590	141,368,878	18,354	284,066	524	・	17,820	283,709	10	356
9,849,949	135,512,906	17,942	285,285	299	・	17,620	284,223	23	1,062
11,228,906	148,274,412	19,445	277,257	717	・	18,712	276,820	16	438
11,053,377	146,643,586	20,046	305,967	613	・	19,416	305,595	17	372
10,775,908	142,521,536	19,373	291,118	622	・	18,729	290,350	22	768
10,368,606	141,162,524	18,354	284,066	524	・	17,820	283,709	10	356
9,910,609	136,314,396	17,942	285,285	299	・	17,620	284,223	23	1,062
909,718	12,832,844	1,649	25,010	41	・	1,607	24,927	1	82
853,661	11,223,067	1,479	23,768	26	・	1,448	23,457	5	310
903,509	12,064,853	1,570	26,640	26	・	1,544	26,640	-	-
838,905	11,348,450	1,383	20,377	28	・	1,355	20,377	-	-
801,769	10,710,901	1,668	25,937	22	・	1,643	25,850	3	87
694,470	9,418,070	1,683	30,451	15	・	1,666	30,197	2	254
663,806	9,130,723	1,470	26,789	26	・	1,440	26,660	4	129
851,090	11,587,839	1,426	21,319	14	・	1,409	21,148	3	171
854,362	11,656,322	1,405	22,508	30	・	1,375	22,526	-	-19
919,715	13,075,773	1,431	23,360	15	・	1,415	23,351	1	9
797,440	11,652,950	1,534	22,734	26	・	1,503	22,613	5	121
822,056	11,611,782	1,370	20,701	20	・	1,350	20,701	-	-
849,058	12,031,354	1,523	20,702	51	・	1,472	20,702	-	-

療 養 の 給 付 等		療 養 費 等							
		合 計		食事療養・生活療養		療 養 費		移 送 費	
件 数	費 用 額	件 数	費 用 額	件 数	費 用 額	件 数	費 用 額	件 数	費 用 額
件	千円	件	千円	件	千円	件	千円	件	千円
2,018,937	25,115,591	2,775	49,043	11	・	2,762	48,997	2	46
1,970,357	24,148,812	2,764	51,800	16	・	2,744	49,271	4	2,529
1,961,576	24,219,455	2,642	44,044	10	・	2,627	43,934	5	110
1,959,257	24,908,042	2,539	45,112	7	・	2,530	44,750	2	362
1,936,677	24,515,419	2,579	43,923	6	・	2,572	43,912	1	11
174,219	2,249,394	228	4,800	-	・	228	4,800	-	-
160,242	1,911,563	206	3,435	-	・	206	3,435	-	-
173,824	2,131,288	228	4,878	-	・	228	4,878	-	-
162,482	2,056,742	203	3,058	1	・	201	3,047	1	11
156,458	1,858,274	199	3,730	-	・	199	3,730	-	-
134,351	1,602,499	227	3,847	-	・	227	3,847	-	-
129,449	1,640,087	197	3,389	-	・	197	3,389	-	-
168,954	2,126,894	198	3,484	-	・	198	3,484	-	-
172,220	2,193,171	206	3,361	2	・	204	3,361	-	-
185,704	2,424,075	216	2,745	-	・	216	2,745	-	-
156,504	2,155,257	216	5,052	-	・	216	5,052	-	-
164,752	2,185,921	251	3,819	-	・	251	3,819	-	-
171,737	2,229,649	227	3,018	3	・	224	3,018	-	-

第2—4表 年度別、月別医療費の状況「3歳未満分再掲」（その2）

総 数

年度別、月別	療 養		諸 費		合 計		
	件 数	費 用 額	保 険 者 負 担 額	一 部 負 担 金	他 法 負 担 分		
					他 法 優 先	国 保 優 先	
	件	千円	千円	千円	千円	千円	
【4月～3月へーす】							
平成15年度	13,307,954	174,329,059	139,952,080	14,206,240	2	20,170,738	
16	12,994,305	170,137,457	136,392,983	14,172,385	-	19,572,089	
17	12,690,603	166,482,907	133,392,812	14,451,393	-	18,638,703	
18	12,307,930	166,290,684	133,129,331	13,847,359	-	19,313,994	
19	11,787,154	160,089,580	128,129,254	12,965,917	-	18,994,410	
【3月～2月へーす】							
平成15年度	13,249,024	173,420,609	139,253,126	14,208,977	2	19,958,504	
16	13,023,350	170,822,123	136,939,984	14,149,704	-	19,732,434	
17	12,738,738	166,787,045	133,646,399	14,471,173	-	18,669,473	
18	12,328,061	166,075,643	132,963,887	13,898,991	-	19,212,764	
19	11,847,710	160,890,877	128,774,853	13,043,805	-	19,072,219	
平成19年	3月	1,084,068	15,090,906	12,083,313	1,231,691	-	1,775,902
	4月	1,013,856	13,142,050	10,521,001	1,027,389	-	1,593,660
	5月	1,077,359	14,194,491	11,360,316	1,142,498	-	1,691,677
	6月	1,001,237	13,405,477	10,726,047	1,111,316	-	1,568,114
	7月	958,507	12,581,838	10,068,504	1,056,111	-	1,457,222
	8月	829,299	11,039,775	8,830,466	964,714	-	1,244,596
	9月	793,484	10,774,604	8,619,094	911,241	-	1,244,270
	10月	1,019,943	13,717,990	10,982,929	1,107,659	-	1,627,403
	11月	1,026,401	13,854,322	11,090,726	1,093,521	-	1,670,076
	12月	1,105,275	15,500,197	12,413,416	1,196,912	-	1,889,869
平成20年	1月	954,028	13,816,832	11,058,005	1,113,986	-	1,644,841
	2月	986,833	13,797,231	11,040,838	1,091,531	-	1,664,863
	3月	1,020,927	14,264,666	11,417,827	1,149,016	-	1,697,823

市 町 村

年度別、月別	療 養		諸 費	合 計	他 法 負 担 分			
	件 数	費 用 額			他 法 優 先	国 保 優 先		
【4月～3月ペーズ】	件	千円	千円	千円	千円	千円		
平成15年度								
16	11,286,242	149,164,426	119,887,382	11,173,616	2	18,103,426		
17	11,021,184	145,936,845	117,091,941	11,199,494	-	17,645,409		
18	10,726,385	142,219,408	114,039,836	11,415,305	-	16,764,267		
19	10,346,134	141,337,530	113,218,042	10,775,546	-	17,343,943		
【3月～2月ペーズ】								
平成15年度								
16	11,227,312	148,255,975	119,188,428	11,176,353	2	17,891,192		
17	11,050,229	146,621,510	117,638,942	11,176,814	-	17,805,754		
18	10,774,520	142,523,546	114,293,423	11,435,086	-	16,795,037		
19	10,366,265	141,122,489	113,052,598	10,827,177	-	17,242,713		
平成19年	3月	909,621	12,836,712	10,284,020	-	1,595,390		
	4月	853,408	11,227,052	8,992,654	-	1,438,209		
	5月	903,307	12,058,324	9,656,065	-	1,517,981		
	6月	838,552	11,345,677	9,082,671	-	1,406,574		
	7月	801,850	10,719,833	8,582,685	-	1,308,753		
	8月	694,721	9,433,430	7,549,137	-	1,119,694		
	9月	663,838	9,131,129	7,307,922	-	1,116,022		
	10月	850,791	11,587,612	9,282,542	-	1,455,524		
	11月	853,975	11,657,791	9,337,560	-	1,487,620		
	12月	919,355	13,073,377	10,475,681	-	1,690,276		
平成20年	1月	797,308	11,656,523	9,334,174	-	1,474,620		
	2月	821,830	11,607,491	9,292,885	-	1,485,188		
	3月	848,963	12,031,999	9,635,452	-	1,517,806		

国保組合

年度別、月別	療 養 諸 費				合 計		
	件 数	費 用 額	保 険 者 負 担 額	一 部 負 担 金	他 法 負 担 分		
					他 法 優 先	国 保 優 先	
	件	千円	千円	千円	千円	千円	
【4月～3月ペーズ】							
平成15年度	2,021,712	25,164,634	20,064,698	3,032,624	-	2,067,312	
16	1,973,121	24,200,613	19,301,043	2,972,890	-	1,926,680	
17	1,964,218	24,263,499	19,352,976	3,036,088	-	1,874,436	
18	1,961,796	24,953,153	19,911,289	3,071,814	-	1,970,051	
19	1,939,256	24,559,343	19,599,823	2,983,367	-	1,976,152	
平成19年	3月	174,447	2,254,194	1,799,293	274,389	-	180,512
4月	160,448	1,914,998	1,528,347	231,200	-	155,451	
5月	174,052	2,136,166	1,704,250	258,220	-	173,696	
6月	162,685	2,059,800	1,643,376	254,884	-	161,540	
7月	156,657	1,862,004	1,485,819	227,716	-	148,469	
8月	134,578	1,606,346	1,281,329	200,115	-	124,902	
9月	129,646	1,643,476	1,311,172	204,056	-	128,248	
10月	169,152	2,130,378	1,700,386	258,112	-	171,879	
11月	172,426	2,196,532	1,753,166	260,910	-	182,456	
12月	185,920	2,426,819	1,937,735	289,493	-	199,592	
平成20年	1月	156,720	2,160,309	1,723,831	266,257	-	170,221
2月	165,003	2,189,740	1,747,953	262,113	-	179,674	
3月	171,964	2,232,667	1,782,375	270,275	-	180,017	

（注）【4月～3月ペーズ】は市町村一般被保険者分の療養の給付等診療月を当該年4月から翌年3月までとした場合であり、【3月～2月ペーズ】は当該年3月から翌年2月までとした場合である。いずれの場合も、組合一般被保険者分に係る診療月は当該年4月から翌年3月までとしている。また、【4月～3月ペーズ】は市町村一般被保険者分の療養の給付等について、各保険者からの【3月～2月ペーズ】報告値に対して事業月報の数値を用いて加減を行った保険局調査課推計値である。

－国民健康保険分（一般被保険者分）－

療 養 の 給 付 等		療 養 費 等							
		合 計		食事療養・生活療養		療 養 費		移 送 費	
件 数	費 用 額	件 数	費 用 額	件 数	費 用 額	件 数	費 用 額	件 数	費 用 額
件	千円	件	千円	件	千円	件	千円	件	千円
13,286,001	174,006,455	21,953	322,604	723	・	21,212	322,121	18	484
12,971,640	169,781,588	22,665	355,869	620	・	22,024	352,968	21	2,901
12,668,903	166,150,484	21,700	332,422	568	・	21,105	331,544	27	878
12,287,231	165,964,646	20,699	326,038	521	・	20,166	325,320	12	718
11,766,912	159,763,758	20,242	325,823	299	・	19,919	324,749	24	1,073
13,227,071	173,098,005	21,953	322,604	723	・	21,212	322,121	18	484
13,000,685	170,466,253	22,665	355,869	620	・	22,024	352,968	21	2,901
12,717,038	166,454,623	21,700	332,422	568	・	21,105	331,544	27	878
12,307,362	165,749,605	20,699	326,038	521	・	20,166	325,320	12	718
11,827,468	160,565,055	20,242	325,823	299	・	19,919	324,749	24	1,073
1,082,236	15,062,170	1,832	28,736	36	・	1,795	28,654	1	82
1,012,175	13,114,926	1,681	27,123	26	・	1,650	26,813	5	310
1,075,572	14,163,136	1,787	31,355	26	・	1,761	31,355	-	-
999,673	13,382,269	1,564	23,209	28	・	1,535	23,197	1	11
956,660	12,552,627	1,847	29,210	21	・	1,823	29,123	3	87
827,413	11,005,770	1,886	34,006	15	・	1,869	33,752	2	254
791,911	10,745,321	1,573	29,283	26	・	1,543	29,155	4	129
1,018,341	13,693,409	1,602	24,582	14	・	1,585	24,411	3	171
1,024,817	13,828,661	1,584	25,661	31	・	1,553	25,680	-	-19
1,103,635	15,474,570	1,640	25,627	15	・	1,624	25,617	1	9
952,291	13,789,105	1,737	27,728	24	・	1,708	27,607	5	121
985,226	13,772,836	1,607	24,395	20	・	1,587	24,395	-	-
1,019,198	14,241,128	1,729	23,538	53	・	1,676	23,538	-	-

療 養 の 給 付 等		療 養 費 等							
		合 計		食事療養・生活療養		療 養 費		移 送 費	
件 数	費 用 額	件 数	費 用 額	件 数	費 用 額	件 数	費 用 額	件 数	費 用 額
件	千円	件	千円	件	千円	件	千円	件	千円
11,267,064	148,890,864	19,178	273,562	712	・	18,450	273,124	16	438
11,001,283	145,632,775	19,901	304,069	604	・	19,280	303,697	17	372
10,707,327	141,931,029	19,058	288,378	558	・	18,478	287,611	22	768
10,327,974	141,056,605	18,160	280,926	514	・	17,636	280,570	10	356
9,830,235	135,248,338	17,663	281,899	293	・	17,347	280,837	23	1,062
11,208,134	147,982,414	19,178	273,562	712	・	18,450	273,124	16	438
11,030,328	146,317,441	19,901	304,069	604	・	19,280	303,697	17	372
10,755,462	142,235,168	19,058	288,378	558	・	18,478	287,611	22	768
10,348,105	140,841,563	18,160	280,926	514	・	17,636	280,570	10	356
9,890,791	136,049,635	17,663	281,899	293	・	17,347	280,837	23	1,062
908,017	12,812,775	1,604	23,937	36	・	1,567	23,854	1	82
851,933	11,203,363	1,475	23,689	26	・	1,444	23,378	5	310
901,748	12,031,848	1,559	26,476	26	・	1,533	26,476	-	-
837,191	11,325,527	1,361	20,150	27	・	1,334	20,150	-	-
800,202	10,694,353	1,648	25,480	21	・	1,624	25,393	3	87
693,062	9,403,271	1,659	30,158	15	・	1,642	29,905	2	254
662,462	9,105,235	1,376	25,894	26	・	1,346	25,766	4	129
849,387	11,566,515	1,404	21,097	14	・	1,387	20,926	3	171
852,597	11,635,491	1,378	22,300	29	・	1,349	22,319	-	-19
917,931	13,050,495	1,424	22,882	15	・	1,408	22,873	1	9
795,787	11,633,847	1,521	22,676	24	・	1,492	22,555	5	121
820,474	11,586,915	1,356	20,576	20	・	1,336	20,576	-	-
847,461	12,011,479	1,502	20,520	50	・	1,452	20,520	-	-

療 養 の 給 付 等		療 養 費 等							
		合 計		食事療養・生活療養		療 養 費		移 送 費	
件 数	費 用 額	件 数	費 用 額	件 数	費 用 額	件 数	費 用 額	件 数	費 用 額
件	千円	件	千円	件	千円	件	千円	件	千円
2,018,937	25,115,591	2,775	49,043	11	・	2,762	48,997	2	46
1,970,357	24,148,812	2,764	51,800	16	・	2,744	49,271	4	2,529
1,961,576	24,219,455	2,642	44,044	10	・	2,627	43,934	5	110
1,959,257	24,908,042	2,539	45,112	7	・	2,530	44,750	2	362
1,936,677	24,515,419	2,579	43,923	6	・	2,572	43,912	1	11
174,219	2,249,394	228	4,800	-	・	228	4,800	-	-
160,242	1,911,563	206	3,435	-	・	206	3,435	-	-
173,824	2,131,288	228	4,878	-	・	228	4,878	-	-
162,482	2,056,742	203	3,058	1	・	201	3,047	1	11
156,458	1,858,274	199	3,730	-	・	199	3,730	-	-
134,351	1,602,499	227	3,847	-	・	227	3,847	-	-
129,449	1,640,087	197	3,389	-	・	197	3,389	-	-
168,954	2,126,894	198	3,484	-	・	198	3,484	-	-
172,220	2,193,171	206	3,361	2	・	204	3,361	-	-
185,704	2,424,075	216	2,745	-	・	216	2,745	-	-
156,504	2,155,257	216	5,052	-	・	216	5,052	-	-
164,752	2,185,921	251	3,819	-	・	251	3,819	-	-
171,737	2,229,649	227	3,018	3	・	224	3,018	-	-

第2—4表 年度別、月別医療費の状況「3歳未満分再掲」（その3）

総 数

年度別、月別	療 養 諸 費				合 計			
	件	費 用 額	保 険 者 負 担 額	一 部 負 担 金	他 法 負 担 分			
					他 法 優 先	国 保 優 先	他 法 優 先	国 保 優 先
	件	千円	千円	千円	千円	千円	千円	千円
【4月～3月へス】								
平成15年度	21,238	297,657	239,366	27,965	6	30,320		
16	23,103	327,770	263,725	29,471	-	34,575		
17	20,559	293,924	235,912	28,980	-	29,031		
18	20,810	315,413	253,793	29,019	-	32,602		
20	19,993	267,953	213,768	23,890	-	30,295		
【3月～2月へス】								
平成15年度	21,039	295,694	237,394	28,454	6	29,839		
16	23,194	328,043	264,378	28,868	-	34,798		
17	20,761	289,108	232,146	29,233	-	27,729		
18	20,695	324,100	260,616	30,225	-	33,259		
20	20,097	268,146	213,970	23,416	-	30,761		
平成19年 3月	1,746	21,142	16,939	1,748	-	2,455		
4月	1,732	19,782	15,809	1,412	-	2,561		
5月	1,772	33,168	26,496	3,616	-	3,056		
6月	1,736	23,150	18,533	1,944	-	2,672		
7月	1,587	17,005	13,594	1,385	-	2,027		
8月	1,432	15,091	12,023	1,253	-	1,815		
9月	1,438	26,383	21,010	2,796	-	2,577		
10月	1,725	21,546	17,221	1,708	-	2,617		
11月	1,792	21,038	16,533	1,943	-	2,563		
12月	1,791	25,757	20,576	1,990	-	3,191		
平成20年 1月	1,666	19,161	15,323	1,321	-	2,516		
2月	1,596	24,992	19,961	2,374	-	2,657		
3月	1,618	20,058	16,032	2,063	-	1,963		

(注) 【4月～3月へス】は退職者医療分の療養の給付等診療月を当該年4月から翌年3月までとした場合であり、【3月～2月へス】は当該年3月から翌年2月までとした場合である。また、【4月～3月へス】は退職者医療分の療養の給付等について、各保険者からの【3月～2月へス】報告値に対して事業月報の数値を用いて加減を行った保険局調査課推計値である。

－退職者医療分－

療 養 の 給 付 等		療 養 費 等							
合 計		食 事 療 養 ・ 生 活 療 養		療 養 費		移 送 費			
件 数	費 用 額	件 数	費 用 額	件 数	費 用 額	件 数	費 用 額	件 数	費 用 額
件	千円	件	千円	件	千円	件	千円	件	千円
20,971	293,962	267	3,696	5	・	262	3,696	-	-
22,958	325,872	145	1,898	9	・	136	1,898	-	-
20,244	291,184	315	2,740	64	・	251	2,740	-	-
20,616	312,274	194	3,140	10	・	184	3,140	-	-
19,714	264,567	279	3,385	6	・	273	3,385	-	-
20,772	291,998	267	3,696	5	・	262	3,696	-	-
23,049	326,145	145	1,898	9	・	136	1,898	-	-
20,446	286,368	315	2,740	64	・	251	2,740	-	-
20,501	320,961	194	3,140	10	・	184	3,140	-	-
19,818	264,761	279	3,385	6	・	273	3,385	-	-
1,701	20,069	45	1,073	5	・	40	1,073	-	-
1,728	19,703	4	79	-	・	4	79	-	-
1,761	33,005	11	163	-	・	11	163	-	-
1,714	22,923	22	227	1	・	21	227	-	-
1,567	16,549	20	457	1	・	19	457	-	-
1,408	14,799	24	292	-	・	24	292	-	-
1,344	25,488	94	894	-	・	94	894	-	-
1,703	21,324	22	222	-	・	22	222	-	-
1,765	20,831	27	207	1	・	26	207	-	-
1,784	25,278	7	478	-	・	7	478	-	-
1,653	19,103	13	58	2	・	11	58	-	-
1,582	24,867	14	125	-	・	14	125	-	-
1,597	19,875	21	182	1	・	20	182	-	-

第3表 年度別、月別療養の給付等内訳の状況「全体」（その1）

総 数

年度別、月別	診療費					
	診療費			入院費		
	件数	日数	費用額	件数	日数	費用額
【4月～3月ベース】 平成15年度	件	日	千円	件	日	千円
16	538,616,425	1,466,155,678	14,796,772,252	17,615,296	319,806,150	7,179,227,385
17	556,560,325	1,476,446,585	15,123,965,494	17,925,651	323,596,026	7,382,120,557
18	569,878,409	1,484,042,400	15,643,814,195	18,221,724	327,369,250	7,654,759,798
19	578,394,871	1,472,043,915	15,715,221,402	18,286,202	325,129,555	7,772,518,924
【3月～2月ベース】 平成15年度	583,137,300	1,461,196,654	16,147,449,267	18,272,994	325,610,083	8,060,666,963
16	536,801,837	1,459,737,250	14,703,647,471	17,577,824	319,409,257	7,139,752,781
17	553,675,809	1,474,337,294	15,080,637,046	17,873,829	322,916,362	7,355,986,637
18	570,548,434	1,486,792,282	15,635,759,877	18,245,698	327,678,203	7,651,310,327
19	577,280,109	1,472,572,242	15,712,921,730	18,287,381	325,405,713	7,763,212,641
平成19年	583,220,709	1,464,048,353	16,133,075,097	18,276,539	325,378,734	8,044,691,055
3月	50,465,611	128,812,001	1,382,026,342	1,563,085	27,915,190	679,354,476
4月	47,863,228	120,017,295	1,303,135,992	1,497,771	26,582,105	642,258,475
5月	49,344,653	124,580,386	1,361,503,596	1,531,171	27,444,239	673,063,976
6月	49,252,345	124,737,674	1,349,707,523	1,527,921	26,631,431	664,049,817
7月	48,937,018	124,597,686	1,361,989,479	1,524,122	27,376,217	677,553,337
8月	47,543,009	119,903,628	1,335,748,733	1,531,694	27,332,866	674,808,312
9月	46,216,055	114,879,172	1,266,667,168	1,472,668	26,423,580	636,453,134
10月	50,235,233	129,341,303	1,406,348,044	1,545,328	27,395,905	689,491,020
11月	48,981,209	122,628,214	1,359,677,078	1,541,479	26,732,555	679,568,255
12月	49,500,400	121,859,062	1,349,277,463	1,508,445	27,340,323	672,819,881
平成20年	46,838,840	114,242,383	1,322,014,336	1,490,043	27,568,572	682,558,099
1月	48,127,467	118,702,648	1,335,988,657	1,543,773	26,649,796	672,725,945
2月	50,296,493	125,705,084	1,395,356,055	1,558,571	28,132,698	695,307,271
3月						

市 町 村

年度別、月別	診療費					
	診療費			入院費		
	件数	日数	費用額	件数	日数	費用額
【4月～3月ベース】 平成15年度	件	日	千円	件	日	千円
16	506,908,066	1,395,932,917	14,148,187,963	16,954,679	310,418,783	6,920,883,804
17	524,714,346	1,407,919,708	14,486,398,831	17,286,577	314,591,658	7,129,545,321
18	537,957,648	1,415,863,053	15,000,976,964	17,590,806	318,559,064	7,399,947,876
19	546,550,798	1,406,524,976	15,083,753,318	17,666,531	316,675,004	7,518,869,697
【3月～2月ベース】 平成15年度	551,504,602	1,397,185,563	15,512,524,646	17,670,825	317,443,849	7,803,531,268
16	505,074,812	1,389,476,164	14,054,845,832	16,916,312	310,004,369	6,881,135,018
17	521,803,535	1,405,708,061	14,442,671,779	17,234,927	313,909,156	7,103,584,549
18	538,600,998	1,418,517,512	14,991,927,773	17,612,960	318,841,522	7,395,787,135
19	545,411,399	1,406,957,378	15,080,557,180	17,666,738	316,929,576	7,509,228,172
平成19年	551,573,740	1,399,972,940	15,497,797,823	17,673,622	317,202,387	7,787,431,085
3月	47,580,926	122,904,243	1,325,366,381	1,510,293	27,193,343	657,079,136
4月	45,288,151	114,793,412	1,252,260,855	1,448,936	25,918,750	622,157,951
5月	46,632,074	119,065,828	1,307,295,727	1,479,847	26,745,062	651,198,263
6月	46,558,464	119,201,445	1,296,045,710	1,477,325	25,954,067	642,617,354
7月	46,297,264	119,169,020	1,308,258,589	1,473,050	26,682,282	655,641,768
8月	45,007,739	114,776,873	1,283,218,039	1,479,294	26,632,813	652,633,836
9月	43,788,750	109,998,634	1,217,735,129	1,424,537	25,763,864	616,347,277
10月	47,522,802	123,705,230	1,351,144,173	1,494,166	26,707,015	667,494,779
11月	46,340,554	117,273,374	1,306,600,672	1,491,433	26,064,522	658,096,758
12月	46,778,787	116,454,552	1,296,415,826	1,459,443	26,668,166	652,003,868
平成20年	44,291,053	109,192,414	1,270,431,244	1,441,810	26,890,362	661,023,697
1月	45,485,826	113,435,796	1,282,990,335	1,493,480	25,982,345	651,126,958
2月	47,511,788	120,116,866	1,340,093,204	1,507,496	27,434,805	673,179,319
3月						

国保組合

年度別、月別	診療費					
	診療費			入院費		
	件数	日数	費用額	件数	日数	費用額
【老人4月～3月ベース】 平成15年度	件	日	千円	件	日	千円
16	31,708,359	70,222,761	648,584,289	660,617	9,387,367	258,343,581
17	31,845,979	68,526,877	637,566,664	639,074	9,004,368	252,575,236
18	31,920,761	68,179,347	642,837,231	630,918	8,810,186	254,811,922
19	31,844,073	65,518,939	631,468,081	619,671	8,454,551	253,649,228
【老人3月～2月ベース】 平成15年度	31,632,698	64,011,091	634,924,624	602,169	8,166,234	257,135,695
16	31,727,025	70,261,086	648,801,639	661,512	9,404,888	258,617,763
17	31,872,274	68,629,233	637,965,267	638,902	9,007,206	252,402,088
18	31,947,436	68,274,770	643,832,104	632,738	8,836,681	255,523,192
19	31,868,710	65,614,864	632,364,551	620,643	8,476,137	253,984,469
平成19年	31,646,969	64,075,413	635,277,273	602,917	8,176,347	257,259,969
3月	2,884,685	5,907,758	56,659,961	52,792	721,847	22,275,341
4月	2,575,077	5,223,883	50,875,137	48,835	663,355	20,100,523
5月	2,712,579	5,514,558	54,207,869	51,324	699,177	21,865,713
6月	2,693,881	5,536,229	53,661,813	50,596	677,364	21,432,464
7月	2,639,754	5,428,666	53,730,890	51,072	693,935	21,911,568
8月	2,535,270	5,126,755	52,530,694	52,400	700,053	22,174,476
9月	2,427,305	4,880,538	48,932,039	48,131	659,716	20,105,858
10月	2,712,431	5,636,073	55,203,871	51,162	688,890	21,996,241
11月	2,640,655	5,354,840	53,076,406	50,046	668,033	21,471,497
12月	2,721,613	5,404,510	52,861,637	49,002	672,157	20,816,013
平成20年	2,547,787	5,049,969	51,583,092	48,233	678,210	21,534,402
1月	2,641,641	5,266,852	52,998,321	50,293	667,451	21,598,987
2月	2,784,705	5,588,218	55,262,851	51,075	697,893	22,127,952
3月						

一 国民健康保険分（一般被保険者分），退職者医療分，老人保健分一

診療費						調剤		
入院外			歯科			調剤		
件数	日数	費用額	件数	日数	費用額	件数	処方箋受付枚数	費用額
件	日	千円	件	日	千円	件	枚	千円
449,862,424	965,254,183	6,467,322,140	71,138,705	181,095,345	1,150,222,727	206,327,897	322,105,365	2,256,898,578
463,930,843	968,347,341	6,579,337,725	74,703,831	184,503,218	1,162,507,213	221,291,800	337,545,694	2,445,297,942
473,475,519	967,709,694	6,799,333,738	78,181,166	188,963,456	1,189,720,659	232,631,493	347,810,217	2,686,070,405
480,967,164	959,397,247	6,788,620,558	79,141,505	187,517,113	1,154,081,919	245,025,960	358,578,264	2,773,881,515
485,752,843	950,928,190	6,935,476,829	79,111,463	184,658,381	1,151,305,475	255,508,261	368,225,749	3,030,862,357
448,412,569	960,727,306	6,422,808,750	70,811,444	179,600,687	1,141,085,940	204,926,894	319,663,843	2,225,331,584
461,251,533	966,518,529	6,558,647,026	74,550,447	184,902,403	1,166,003,383	219,277,668	335,205,188	2,423,283,246
474,516,640	970,764,187	6,798,656,563	77,786,096	188,349,892	1,185,792,987	232,608,788	348,320,810	2,673,630,795
479,722,110	959,105,821	6,789,840,402	79,270,618	188,060,708	1,159,868,688	243,684,889	357,277,124	2,767,583,996
485,938,321	953,890,358	6,936,811,821	79,005,849	184,779,261	1,151,572,221	254,906,301	368,213,403	3,015,055,083
42,103,423	84,558,444	600,724,505	6,799,103	16,338,367	101,947,360	21,841,350	32,393,613	252,556,707
39,785,010	77,997,049	564,442,228	6,580,447	15,438,141	96,435,289	20,695,162	29,813,728	242,331,403
41,100,377	81,276,374	590,455,465	6,713,105	15,859,773	97,984,155	21,369,521	31,187,372	248,052,292
40,891,190	81,858,891	584,695,019	6,833,234	16,247,352	100,962,687	21,194,953	30,570,737	241,415,197
40,750,832	81,400,868	585,995,399	6,662,064	15,820,601	98,440,744	21,183,886	30,817,087	250,972,814
39,722,474	78,334,655	572,535,641	6,288,841	14,236,107	88,404,780	20,721,679	30,002,074	251,662,722
38,575,175	74,418,420	541,695,468	6,168,212	14,037,172	88,518,565	20,104,349	28,267,043	231,254,137
41,926,730	85,507,062	614,158,963	6,763,175	16,438,336	102,698,061	22,084,453	33,037,350	269,132,439
40,794,059	80,251,311	582,556,634	6,645,671	15,644,348	97,552,189	21,481,884	31,203,849	257,094,484
41,327,870	79,377,346	580,611,534	6,664,085	15,141,393	95,846,047	22,048,511	31,895,332	271,963,370
39,034,956	72,454,443	553,431,229	6,313,841	14,219,368	86,025,009	20,777,977	28,760,153	245,496,809
40,012,909	76,676,993	566,435,324	6,570,785	15,375,859	96,827,388	21,413,221	30,388,284	252,667,288
41,830,082	81,372,837	598,441,383	6,907,840	16,199,549	101,607,401	22,432,050	32,281,837	268,811,259

診療費						調剤		
入院外			歯科			調剤		
件数	日数	費用額	件数	日数	費用額	件数	処方箋受付枚数	費用額
件	日	千円	件	日	千円	件	枚	千円
424,170,211	917,186,384	6,155,279,228	65,783,176	168,327,750	1,072,024,931	194,817,373	305,192,711	2,154,536,756
438,141,072	921,367,904	6,270,604,778	69,286,697	171,960,146	1,086,248,733	209,292,023	320,446,636	2,337,677,174
447,699,926	920,871,379	6,487,480,878	72,666,916	176,432,610	1,113,548,211	220,331,584	330,574,507	2,571,250,307
455,208,692	914,467,927	6,483,254,006	73,675,575	175,382,045	1,081,629,615	232,281,663	340,882,831	2,657,439,850
460,148,459	906,956,182	6,629,316,380	73,685,318	172,785,532	1,079,676,998	242,471,922	350,473,942	2,906,041,522
422,703,228	912,635,639	6,110,801,365	65,455,272	166,836,156	1,062,909,448	193,415,934	302,755,133	2,123,193,743
435,438,979	919,455,019	6,249,446,579	69,129,629	172,343,886	1,089,640,651	207,272,496	318,089,270	2,315,615,828
448,716,836	923,859,036	6,486,534,242	72,271,202	175,816,954	1,109,606,396	220,302,225	331,080,789	2,558,828,153
453,943,235	914,113,209	6,484,004,525	73,801,426	175,914,593	1,087,324,483	230,935,758	339,557,218	2,650,990,437
460,321,079	909,867,832	6,630,443,003	73,579,039	172,902,721	1,079,923,735	241,867,864	350,450,852	2,890,273,341
39,741,199	80,427,951	572,733,931	6,329,434	15,282,949	95,553,314	20,636,549	30,625,896	241,421,186
37,706,242	74,424,406	539,661,436	6,132,973	14,450,256	90,441,468	19,650,977	28,392,746	232,415,656
38,898,321	77,477,127	564,199,035	6,253,906	14,843,639	91,898,428	20,264,593	29,674,903	237,827,633
38,725,090	78,064,632	558,817,600	6,356,409	15,182,746	94,610,757	20,116,529	29,099,742	231,523,269
38,627,605	77,699,311	560,388,114	6,196,609	14,787,427	92,228,707	20,125,255	29,371,360	240,851,959
37,684,138	74,852,146	547,850,748	5,844,307	13,291,914	82,733,455	19,712,455	28,645,587	241,740,293
36,617,335	71,100,731	518,354,055	5,746,878	13,134,039	83,033,798	19,126,361	26,969,648	221,993,384
39,722,842	81,598,510	587,218,470	6,305,794	15,399,705	96,430,924	20,951,230	31,446,250	258,057,020
38,650,940	76,548,226	556,874,963	6,198,181	14,660,626	91,628,950	20,384,248	29,688,974	246,499,745
39,109,479	75,611,580	554,468,233	6,209,865	14,174,806	89,943,725	20,897,575	30,305,764	260,573,296
36,966,982	68,998,390	528,820,751	5,882,261	13,303,662	80,586,797	19,714,492	27,363,638	235,366,127
37,869,727	73,062,881	541,033,126	6,122,619	14,390,570	90,830,252	20,286,985	28,865,441	241,955,632
39,568,579	77,516,301	571,607,307	6,435,713	15,165,760	95,306,578	21,240,607	30,648,986	257,189,368

診療費						調剤		
入院外			歯科			調剤		
件数	日数	費用額	件数	日数	費用額	件数	処方箋受付枚数	費用額
件	日	千円	件	日	千円	件	枚	千円
25,692,213	48,067,799	312,042,912	5,355,529	12,767,595	78,197,796	11,510,524	16,912,654	102,361,822
25,789,771	46,979,437	308,732,947	5,417,134	12,543,072	76,258,480	11,999,777	17,099,058	107,620,768
25,775,593	46,838,315	311,852,860	5,514,250	12,530,846	76,172,449	12,299,909	17,235,710	114,820,098
25,758,472	44,929,320	305,366,552	5,465,930	12,135,068	72,452,305	12,744,297	17,695,433	116,441,666
25,604,384	43,972,008	306,160,450	5,426,145	11,872,849	71,628,477	13,036,339	17,751,807	124,820,834
25,709,341	48,091,667	312,007,385	5,356,172	12,764,531	78,176,492	11,510,960	16,908,710	102,137,841
25,812,554	47,063,510	309,200,447	5,420,818	12,558,517	76,362,732	12,005,172	17,115,918	107,667,418
25,799,804	46,905,151	312,122,321	5,514,894	12,532,938	76,186,591	12,306,563	17,240,021	114,802,642
25,778,875	44,992,612	305,835,877	5,469,192	12,146,115	72,544,205	12,749,131	17,719,906	116,593,559
25,617,242	44,022,526	306,368,818	5,426,810	11,876,540	71,648,486	13,038,437	17,762,551	124,781,743
2,362,224	4,130,493	27,990,574	469,669	1,055,418	6,394,046	1,204,801	1,767,717	11,135,521
2,078,768	3,572,643	24,780,793	447,474	987,885	5,993,821	1,044,185	1,420,982	9,915,748
2,202,056	3,799,247	26,256,430	459,199	1,016,134	6,085,726	1,104,928	1,512,469	10,224,659
2,166,100	3,794,259	25,877,419	477,185	1,064,606	6,351,930	1,078,424	1,470,995	9,891,928
2,123,227	3,701,557	25,607,285	465,455	1,033,174	6,212,037	1,058,631	1,445,727	10,120,856
2,038,336	3,482,509	24,684,893	444,534	944,193	5,671,326	1,009,224	1,356,487	9,922,430
1,957,840	3,317,689	23,341,413	421,334	903,133	5,484,768	977,988	1,297,395	9,260,753
2,203,888	3,908,552	26,940,493	457,381	1,038,631	6,267,137	1,133,223	1,591,100	11,075,419
2,143,119	3,703,085	25,681,671	447,490	983,722	5,923,239	1,097,636	1,514,875	10,594,738
2,218,391	3,765,766	26,143,301	454,220	966,587	5,902,322	1,150,936	1,589,568	11,390,075
2,067,974	3,456,053	24,610,478	431,580	915,706	5,438,212	1,063,485	1,396,515	10,130,682
2,143,182	3,614,112	25,402,198	448,166	985,289	5,997,136	1,126,236	1,522,843	10,671,656
2,261,503	3,856,536	26,834,076	472,127	1,033,789	6,300,823	1,191,443	1,632,851	11,621,891

第3表 年度別，月別療養の給付等内訳の状況「全体」（その1 続き）
－国民健康保険分（一般被保険者分），退職者医療分，老人保健分－

総 数

年度別、月別	食 事 療 養 ・ 生 活 療 養			施 設 療 養 費			訪 問 看 護		
	件 数	日数(回)	費 用 額	件 数	日 数	費 用 額	件 数	日 数	費 用 額
【4月～3月へーす】	件		千円	件	日	千円	件	日	千円
平成15年度	16, 476, 412	287, 981, 393	640, 407, 746	-169	-10, 247	-71, 161	393, 113	2, 662, 629	24, 643, 327
16	16, 766, 146	292, 113, 504	651, 579, 289	-4	-3	-15, 187	433, 218	2, 948, 884	28, 185, 472
17	17, 069, 024	295, 308, 477	661, 604, 100	231	2, 300	21, 215	465, 942	3, 226, 767	31, 258, 666
18	17, 139, 038	838, 428, 668	563, 633, 052	-	-	-	510, 706	3, 555, 685	34, 788, 710
19	17, 174, 392	839, 727, 015	567, 557, 593	-	-	-	549, 627	3, 834, 253	38, 487, 859
【3月～2月へーす】									
平成15年度	16, 438, 160	287, 587, 112	639, 416, 455	-175	-10, 256	-75, 266	390, 316	2, 623, 452	24, 332, 701
16	16, 720, 097	291, 559, 355	649, 653, 575	-4	-3	-16, 762	429, 666	2, 927, 338	27, 806, 174
17	17, 087, 476	295, 395, 051	662, 009, 873	114	1, 098	10, 187	463, 655	3, 205, 511	31, 125, 702
18	17, 137, 595	792, 436, 895	572, 077, 189	-	-	-	506, 714	3, 529, 108	34, 491, 807
19	17, 176, 106	839, 615, 161	567, 451, 375	-	-	-	546, 753	3, 823, 221	38, 354, 613
平成19年 3月	1, 468, 587	72, 250, 847	48, 842, 895	-	-	-	44, 288	317, 608	3, 088, 565
4月	1, 405, 842	68, 812, 604	46, 519, 910	-	-	-	44, 211	303, 076	3, 012, 089
5月	1, 437, 354	70, 751, 411	47, 842, 255	-	-	-	44, 688	317, 963	3, 219, 874
6月	1, 440, 214	69, 010, 642	46, 584, 442	-	-	-	45, 294	323, 525	3, 241, 475
7月	1, 436, 207	70, 791, 265	47, 836, 531	-	-	-	45, 742	326, 205	3, 306, 275
8月	1, 442, 633	70, 832, 100	47, 566, 914	-	-	-	46, 111	336, 795	3, 283, 031
9月	1, 384, 296	68, 276, 104	46, 103, 609	-	-	-	45, 494	300, 148	3, 050, 484
10月	1, 451, 426	70, 554, 494	47, 794, 672	-	-	-	45, 898	337, 515	3, 343, 114
11月	1, 448, 742	68, 886, 753	46, 655, 119	-	-	-	46, 183	326, 014	3, 401, 038
12月	1, 415, 269	70, 181, 634	47, 502, 435	-	-	-	46, 589	313, 492	3, 157, 495
平成20年 1月	1, 392, 725	70, 578, 446	47, 671, 406	-	-	-	46, 154	304, 545	3, 086, 228
2月	1, 453, 633	68, 721, 304	46, 552, 175	-	-	-	46, 091	316, 688	3, 167, 550
3月	1, 466, 044	72, 330, 622	48, 928, 333	-	-	-	47, 172	328, 287	3, 219, 205

市 町 村

年度別、月別	食 事 療 養 ・ 生 活 療 養			施 設 療 養 費			訪 問 看 護		
	件 数	日数(回)	費 用 額	件 数	日 数	費 用 額	件 数	日 数	費 用 額
【4月～3月へーす】	件		千円	件	日	千円	件	日	千円
平成15年度	15, 874, 489	279, 862, 278	622, 454, 454	-169	-10, 247	-70, 156	382, 515	2, 589, 138	23, 952, 346
16	16, 184, 933	284, 323, 506	634, 252, 759	-4	-3	-15, 187	421, 795	2, 868, 602	27, 434, 416
17	16, 492, 223	287, 649, 445	644, 517, 650	231	2, 300	21, 215	453, 392	3, 139, 318	30, 432, 765
18	16, 573, 556	818, 047, 865	549, 980, 612	-	-	-	496, 808	3, 458, 547	33, 850, 060
19	16, 625, 507	819, 922, 693	554, 378, 558	-	-	-	535, 024	3, 731, 647	37, 507, 883
【3月～2月へーす】									
平成15年度	15, 835, 320	279, 451, 417	621, 428, 020	-175	-10, 256	-74, 261	379, 751	2, 550, 198	23, 645, 783
16	16, 138, 961	283, 765, 339	632, 324, 259	-4	-3	-16, 762	418, 256	2, 847, 211	27, 055, 911
17	16, 509, 133	287, 716, 506	644, 884, 587	114	1, 098	10, 187	451, 124	3, 118, 218	30, 301, 276
18	16, 571, 256	772, 529, 674	558, 289, 837	-	-	-	492, 838	3, 432, 032	33, 555, 986
19	16, 626, 483	819, 933, 110	554, 251, 837	-	-	-	532, 156	3, 720, 750	37, 380, 309
平成19年 3月	1, 420, 385	70, 503, 918	47, 669, 070	-	-	-	43, 097	308, 895	3, 006, 122
4月	1, 361, 285	67, 199, 103	45, 446, 161	-	-	-	43, 045	295, 038	2, 935, 218
5月	1, 390, 387	69, 075, 011	46, 714, 760	-	-	-	43, 489	309, 405	3, 137, 808
6月	1, 393, 816	67, 374, 316	45, 488, 972	-	-	-	44, 142	315, 191	3, 161, 990
7月	1, 389, 722	69, 115, 846	46, 716, 571	-	-	-	44, 554	317, 797	3, 226, 061
8月	1, 394, 470	69, 149, 403	46, 437, 198	-	-	-	44, 849	327, 504	3, 197, 829
9月	1, 340, 388	66, 686, 571	45, 038, 764	-	-	-	44, 242	291, 662	2, 968, 687
10月	1, 404, 791	68, 896, 675	46, 679, 172	-	-	-	44, 657	328, 168	3, 254, 140
11月	1, 403, 271	67, 278, 151	45, 578, 809	-	-	-	44, 936	317, 028	3, 314, 776
12月	1, 370, 919	68, 575, 489	46, 425, 512	-	-	-	45, 323	305, 157	3, 077, 436
平成20年 1月	1, 349, 215	68, 969, 023	46, 588, 967	-	-	-	44, 967	296, 775	3, 010, 933
2月	1, 407, 827	67, 109, 968	45, 468, 086	-	-	-	44, 855	308, 130	3, 089, 309
3月	1, 419, 409	70, 493, 501	47, 795, 791	-	-	-	45, 965	319, 792	3, 133, 696

国保組合

年度別、月別	食 事 療 養 ・ 生 活 療 養			施 設 療 養 費			訪 問 看 護		
	件 数	日数(回)	費 用 額	件 数	日 数	費 用 額	件 数	日 数	費 用 額
【老人4月～3月へーす】	件		千円	件	日	千円	件	日	千円
平成15年度	601, 923	8, 119, 115	17, 953, 292	-	-	-1, 005	10, 598	73, 491	690, 981
16	581, 213	7, 789, 998	17, 326, 530	-	-	-	11, 423	80, 282	751, 056
17	576, 801	7, 659, 032	17, 086, 450	-	-	-	12, 550	87, 449	825, 901
18	565, 482	20, 380, 803	13, 652, 439	-	-	-	13, 898	97, 138	938, 651
19	548, 885	19, 804, 322	13, 179, 035	-	-	-	14, 603	102, 606	979, 975
【老人3月～2月へーす】									
平成15年度	602, 840	8, 135, 695	17, 988, 435	-	-	-1, 005	10, 565	73, 254	686, 919
16	581, 136	7, 794, 016	17, 329, 316	-	-	-	11, 410	80, 127	750, 263
17	578, 343	7, 678, 545	17, 125, 286	-	-	-	12, 531	87, 293	824, 427
18	566, 339	19, 907, 221	13, 787, 352	-	-	-	13, 876	97, 076	935, 821
19	549, 623	19, 682, 051	13, 199, 538	-	-	-	14, 597	102, 471	974, 304
平成19年 3月	48, 202	1, 746, 929	1, 173, 824	-	-	-	1, 191	8, 713	82, 443
4月	44, 557	1, 613, 501	1, 073, 748	-	-	-	1, 166	8, 038	76, 872
5月	46, 967	1, 676, 400	1, 127, 494	-	-	-	1, 199	8, 558	82, 066
6月	46, 398	1, 636, 326	1, 095, 470	-	-	-	1, 152	8, 334	79, 486
7月	46, 485	1, 675, 419	1, 119, 960	-	-	-	1, 188	8, 408	80, 214
8月	48, 163	1, 682, 697	1, 129, 715	-	-	-	1, 262	9, 291	85, 202
9月	43, 908	1, 589, 533	1, 064, 844	-	-	-	1, 252	8, 486	81, 797
10月	46, 635	1, 657, 819	1, 115, 500	-	-	-	1, 241	9, 347	88, 973
11月	45, 471	1, 608, 602	1, 076, 310	-	-	-	1, 247	8, 986	86, 262
12月	44, 350	1, 606, 145	1, 076, 923	-	-	-	1, 266	8, 335	80, 059
平成20年 1月	43, 510	1, 609, 423	1, 082, 439	-	-	-	1, 187	7, 770	75, 295
2月	45, 806	1, 611, 336	1, 084, 089	-	-	-	1, 236	8, 558	78, 241
3月	46, 635	1, 837, 121	1, 132, 542	-	-	-	1, 207	8, 495	85, 509

第3表 年度別、月別療養の給付等内訳の状況「全体」（その2）

総 数

年度別、月別	診療費					
	診療費計			入院費		
	件数	日数	費用額	件数	日数	費用額
	件	日	千円	件	日	千円
【4月～3月へ～ス】						
平成15年度	313,262,724	750,889,363	7,031,373,028	7,621,441	131,868,122	2,991,843,370
16	335,583,711	783,918,553	7,410,426,374	7,849,450	133,992,597	3,136,996,045
17	354,284,404	812,594,106	7,879,450,228	8,122,433	136,651,216	3,327,075,311
18	369,545,294	830,058,577	8,137,970,182	8,359,547	138,229,032	3,488,272,469
19	379,867,935	841,734,794	8,531,375,460	8,486,205	140,242,844	3,703,648,934
【3月～2月へ～ス】						
平成15年度	311,446,211	745,834,607	6,971,007,907	7,591,519	131,578,451	2,968,833,207
16	332,337,650	779,552,276	7,368,392,692	7,828,035	133,790,187	3,124,622,691
17	354,275,083	812,618,709	7,857,003,552	8,107,324	136,483,608	3,314,415,802
18	367,811,023	827,977,908	8,116,136,046	8,345,352	138,100,638	3,475,020,360
19	379,855,344	843,046,203	8,520,733,460	8,484,921	140,189,543	3,693,989,810
平成19年 3月	33,107,535	74,377,833	727,910,138	714,922	11,861,514	306,616,789
4月	30,919,877	68,482,905	681,766,238	683,903	11,310,349	290,100,860
5月	32,079,817	71,578,211	715,927,366	709,129	11,798,868	307,472,074
6月	32,070,318	72,116,148	717,343,475	715,398	11,601,098	308,386,231
7月	31,784,906	71,696,311	722,548,150	717,175	11,931,859	314,826,604
8月	30,751,697	68,340,747	703,994,968	721,843	11,873,105	313,009,887
9月	29,892,315	65,766,591	668,595,567	690,663	11,474,887	294,808,067
10月	32,933,832	75,106,776	752,351,376	730,058	11,991,996	322,007,656
11月	31,997,460	71,063,276	723,772,536	723,901	11,662,909	316,045,623
12月	32,391,781	70,572,167	711,646,858	694,140	11,713,741	305,847,035
平成20年 1月	30,573,938	65,609,497	690,875,971	680,327	11,666,610	308,357,331
2月	31,436,227	68,588,840	705,010,130	704,423	11,316,652	306,525,324
3月	33,034,417	72,811,206	737,507,681	715,237	11,900,974	316,252,799

市 町 村

年度別、月別	診療費					
	診療費計			入院費		
	件数	日数	費用額	件数	日数	費用額
	件	日	千円	件	日	千円
【4月～3月へ～ス】						
平成15年度	286,719,367	696,468,766	6,565,826,948	7,188,106	126,589,181	2,831,975,552
16	308,572,797	730,008,104	6,946,732,282	7,429,956	128,958,014	2,979,853,902
17	326,915,751	758,084,099	7,404,325,692	7,702,135	131,663,848	3,164,950,033
18	341,961,095	777,091,575	7,664,163,430	7,938,525	133,344,540	3,322,823,478
19	352,242,830	789,419,703	8,049,670,674	8,073,455	135,481,822	3,533,266,646
【3月～2月へ～ス】						
平成15年度	284,902,854	691,414,010	6,505,461,826	7,158,184	126,299,510	2,808,965,389
16	305,326,736	725,641,827	6,904,698,600	7,408,541	128,755,604	2,967,480,548
17	326,906,430	758,108,702	7,381,879,016	7,687,026	131,496,240	3,152,290,524
18	340,226,824	775,010,906	7,642,329,294	7,924,330	133,216,146	3,309,571,369
19	352,230,239	790,731,112	8,039,028,674	8,072,171	135,428,521	3,523,607,522
平成19年 3月	30,573,167	69,518,709	684,681,544	678,932	11,441,381	291,919,828
4月	28,682,503	64,241,312	643,481,493	651,001	10,930,437	277,050,185
5月	29,712,775	67,083,993	675,062,819	674,289	11,393,804	293,182,312
6月	29,718,570	67,585,533	676,436,318	680,556	11,201,195	294,025,690
7月	29,484,833	67,271,811	681,772,799	681,872	11,522,677	300,205,718
8月	28,548,099	64,190,237	664,265,065	685,245	11,459,132	298,090,956
9月	27,787,105	61,816,869	631,707,436	657,508	11,089,261	281,500,760
10月	30,563,548	70,493,336	710,293,016	694,740	11,587,184	307,316,902
11月	29,691,012	66,676,737	683,430,442	689,584	11,271,055	301,762,466
12月	30,005,069	66,125,292	671,450,968	660,638	11,325,091	292,207,483
平成20年 1月	28,342,997	61,468,418	651,839,978	647,568	11,278,714	294,180,128
2月	29,119,211	64,256,746	664,571,653	670,230	10,928,794	292,155,653
3月	30,585,758	68,207,300	695,323,544	680,216	11,494,682	301,578,952

国保組合

年度別、月別	診療費					
	診療費計			入院費		
	件数	日数	費用額	件数	日数	費用額
	件	日	千円	件	日	千円
平成15年度	26,543,357	54,420,597	465,546,081	433,335	5,278,941	159,867,818
16	27,010,914	53,910,449	463,694,092	419,494	5,034,583	157,142,143
17	27,368,653	54,510,007	475,124,536	420,298	4,987,368	162,125,278
18	27,584,199	52,967,002	473,806,752	421,022	4,884,492	165,448,991
19	27,625,105	52,315,091	481,704,786	412,750	4,761,022	170,382,288
平成19年 3月	2,534,368	4,859,124	43,228,594	35,990	420,133	14,696,961
4月	2,237,374	4,241,593	38,284,745	32,902	379,912	13,050,675
5月	2,367,042	4,494,218	40,864,548	34,840	405,064	14,289,762
6月	2,351,748	4,530,615	40,907,156	34,842	399,903	14,360,541
7月	2,300,073	4,424,500	40,775,351	35,303	409,182	14,620,887
8月	2,203,598	4,150,510	39,729,903	36,598	413,973	14,918,931
9月	2,105,210	3,949,722	36,888,131	33,155	385,626	13,307,308
10月	2,370,284	4,613,440	42,058,360	35,318	404,812	14,690,754
11月	2,306,448	4,386,539	40,342,094	34,317	391,854	14,283,157
12月	2,386,712	4,446,875	40,195,891	33,502	388,650	13,639,552
平成20年 1月	2,230,941	4,141,079	39,035,993	32,759	387,896	14,177,203
2月	2,317,016	4,332,094	40,438,478	34,193	387,858	14,369,671
3月	2,448,659	4,603,906	42,184,137	35,021	406,292	14,673,847

－国民健康保険分（一般被保険者分），退職者医療分－

診療費						調剤		
入院外			歯科					
件数	日数	費用額	件数	日数	費用額	件数	処方箋受付枚数	費用額
件	日	千円	件	日	千円	件	枚	千円
253,596,172	488,529,383	3,240,135,203	52,045,111	130,491,858	799,394,456	113,528,389	166,373,121	1,046,010,869
271,932,979	513,915,472	3,443,325,095	55,801,282	136,010,484	830,105,234	127,032,457	183,182,346	1,199,406,660
286,853,809	534,238,529	3,686,687,842	59,308,162	141,704,361	865,687,075	138,099,896	195,682,476	1,376,728,951
300,246,050	548,914,674	3,792,792,752	60,939,697	142,914,871	856,904,961	150,176,328	209,023,303	1,480,262,690
309,844,285	559,243,777	3,963,021,694	61,537,445	142,248,173	864,704,833	160,074,623	219,777,399	1,665,617,717
252,132,238	485,007,455	3,210,100,682	51,722,454	129,248,701	792,074,018	112,482,992	164,730,200	1,028,805,950
268,897,090	509,754,165	3,413,317,430	55,612,525	136,007,924	830,452,571	125,097,473	180,668,064	1,179,506,356
287,243,600	535,098,259	3,681,238,947	58,924,159	141,036,842	861,348,802	138,009,233	195,710,506	1,368,143,634
298,494,299	546,650,211	3,781,319,865	60,971,372	143,227,059	859,795,822	148,856,175	207,489,486	1,470,793,812
309,927,054	560,552,076	3,962,200,683	61,443,369	142,304,584	864,542,967	159,663,881	219,630,073	1,655,330,048
27,122,192	49,960,377	344,873,414	5,270,421	12,555,942	76,419,934	13,863,150	19,623,591	139,881,359
25,139,401	45,350,325	319,474,634	5,096,573	11,822,231	72,190,744	12,847,961	17,665,591	131,833,817
26,165,759	47,628,861	335,174,994	5,204,929	12,150,482	73,280,298	13,367,164	18,480,660	135,190,522
26,017,832	47,952,585	332,989,874	5,337,088	12,562,465	75,967,370	13,219,367	18,128,266	131,934,600
25,853,785	47,490,894	333,337,457	5,213,946	12,273,558	74,384,089	13,158,313	18,177,845	136,657,063
25,095,705	45,398,899	324,023,770	4,934,149	11,068,743	66,961,310	12,794,274	17,513,994	136,246,309
24,386,567	43,421,971	307,260,979	4,815,085	10,869,733	66,526,520	12,439,013	16,668,759	126,256,066
26,955,225	50,476,260	353,386,050	5,248,549	12,638,520	76,957,671	13,970,014	19,829,314	148,953,063
26,130,350	47,429,002	334,992,119	5,143,209	11,971,365	72,734,794	13,528,999	18,731,388	142,075,934
26,538,702	47,262,022	334,283,594	5,158,939	11,596,404	71,516,229	13,921,038	19,348,382	150,627,667
24,977,419	42,963,997	317,564,556	4,916,192	10,978,890	64,954,085	13,064,587	17,263,396	135,465,534
25,630,801	45,438,381	325,764,830	5,101,003	11,833,807	72,719,976	13,500,646	18,322,106	139,752,693
26,951,560	48,428,639	344,746,295	5,367,620	12,481,593	76,508,587	14,262,632	19,646,795	150,616,306

診療費						調剤		
入院外			歯科					
件数	日数	費用額	件数	日数	費用額	件数	処方箋受付枚数	費用額
件	日	千円	件	日	千円	件	枚	千円
232,377,029	450,949,024	3,004,469,807	47,154,232	118,930,561	729,381,589	104,058,925	152,788,295	971,272,947
250,321,607	476,484,758	3,205,613,581	50,821,234	124,565,332	761,264,799	117,013,418	169,237,869	1,118,981,196
264,998,959	496,202,346	3,442,900,916	54,214,657	130,217,905	796,474,743	127,716,143	181,461,809	1,289,591,047
278,160,274	512,029,780	3,550,762,679	55,862,296	131,717,255	790,577,273	139,287,219	194,202,164	1,390,285,077
287,693,784	522,697,876	3,717,617,873	56,475,591	131,240,005	798,786,155	148,839,586	204,751,288	1,567,726,717
230,913,095	447,427,096	2,974,435,286	46,831,575	117,687,404	722,061,152	103,013,528	151,145,374	954,068,028
247,285,718	472,323,451	3,175,605,916	50,632,477	124,562,772	761,612,136	115,078,434	166,723,587	1,099,080,893
265,388,750	497,062,076	3,437,452,021	53,830,654	129,550,386	792,136,470	127,625,480	181,489,839	1,281,005,730
276,408,523	509,765,317	3,539,289,792	55,893,971	132,029,443	793,468,133	137,967,066	192,668,347	1,380,816,199
287,776,553	524,006,175	3,716,796,863	56,381,515	131,296,416	798,624,289	148,428,844	204,603,962	1,557,439,049
25,061,105	46,497,948	322,218,872	4,833,130	11,579,380	70,542,844	12,812,733	18,096,702	131,018,725
23,351,305	42,402,211	299,741,358	4,680,197	10,908,664	66,689,950	11,953,763	16,471,076	124,119,241
24,261,467	44,480,518	314,195,058	4,777,019	11,209,671	67,685,449	12,414,752	17,203,609	127,215,733
24,146,987	44,811,340	312,301,499	4,891,027	11,572,998	70,109,129	12,292,706	16,887,778	124,221,965
24,024,169	44,436,143	312,920,988	4,778,792	11,312,991	68,646,093	12,252,030	16,965,911	128,806,419
23,344,927	42,541,076	304,447,030	4,517,927	10,190,029	61,727,079	11,935,108	16,387,551	128,601,282
22,707,500	40,695,176	288,723,996	4,422,097	10,032,432	61,482,680	11,605,893	15,584,586	119,074,791
25,046,267	47,228,814	331,773,473	4,822,541	11,677,338	71,202,641	12,991,041	18,479,397	140,259,329
24,275,018	44,344,031	314,364,113	4,726,410	11,061,651	67,303,863	12,581,348	17,445,485	133,752,325
24,608,662	44,098,194	313,147,075	4,735,769	10,702,007	66,096,409	12,922,543	17,988,883	141,610,096
23,181,898	40,061,075	297,721,466	4,513,531	10,128,629	59,938,385	12,144,553	16,074,270	127,484,446
23,766,069	42,407,708	305,219,394	4,682,912	10,920,244	67,196,606	12,521,759	17,017,811	131,266,555
24,978,336	45,189,649	323,039,882	4,927,206	11,522,969	70,704,710	13,223,475	18,244,028	141,306,393

診療費						調剤		
入院外			歯科					
件数	日数	費用額	件数	日数	費用額	件数	処方箋受付枚数	費用額
件	日	千円	件	日	千円	件	枚	千円
21,219,143	37,580,359	235,665,396	4,890,879	11,561,297	70,012,867	9,469,464	13,584,826	74,737,922
21,611,372	37,430,714	237,711,514	4,980,048	11,445,152	68,840,435	10,019,039	13,944,477	80,425,464
21,854,850	38,036,183	243,786,926	5,093,505	11,486,456	69,212,332	10,383,753	14,220,667	87,137,904
22,085,776	36,884,894	242,030,072	5,077,401	11,197,616	66,327,688	10,889,109	14,821,139	89,977,613
22,150,501	36,545,901	245,403,821	5,061,854	11,008,168	65,918,678	11,235,037	15,026,111	97,890,999
2,061,087	3,462,429	22,654,542	437,291	976,562	5,877,091	1,050,417	1,526,889	8,862,634
1,788,096	2,948,114	19,733,276	416,376	913,567	5,500,793	894,198	1,194,515	7,714,577
1,904,292	3,148,343	20,979,937	427,910	940,811	5,594,849	952,412	1,277,051	7,974,790
1,870,845	3,141,245	20,688,374	446,061	989,467	5,858,241	926,661	1,240,488	7,712,635
1,829,616	3,054,751	20,416,469	435,154	960,567	5,737,996	906,283	1,211,934	7,850,644
1,750,778	2,857,823	19,576,741	416,222	878,714	5,234,231	859,166	1,126,443	7,645,027
1,679,067	2,726,795	18,536,983	392,988	837,301	5,043,840	833,120	1,084,173	7,181,275
1,908,958	3,247,446	21,612,576	426,008	961,182	5,755,030	978,973	1,349,917	8,693,734
1,855,332	3,084,971	20,628,006	416,799	909,714	5,430,931	947,651	1,285,903	8,323,609
1,930,040	3,163,828	21,136,519	423,170	894,397	5,419,820	998,495	1,359,499	9,017,571
1,795,521	2,902,922	19,843,090	402,661	850,261	5,015,700	920,034	1,189,126	7,981,088
1,864,732	3,030,673	20,545,437	418,091	913,563	5,523,370	978,887	1,304,295	8,486,138
1,973,224	3,238,990	21,706,413	440,414	958,624	5,803,877	1,039,157	1,402,767	9,309,913

第3表 年度別、月別療養の給付等内訳の状況「全体」（その2 続き）
－国民健康保険分（一般被保険者分）、退職者医療分－

総 数

年度別、月別	食 事 療 養 ・ 生 活 療 養			訪 問 看 護		
	件 数	日 数 (回)	費 用 額	件 数	日 数	費 用 額
	件		千円	件	日	千円
【4月～3月へス】						
平成15年度	7,174,895	120,598,809	266,008,367	169,411	1,073,716	9,872,828
16	7,399,523	123,370,336	271,931,862	193,441	1,231,393	11,554,449
17	7,677,337	125,394,979	278,276,151	215,959	1,391,313	13,121,821
18	7,886,881	360,485,255	239,780,651	238,825	1,550,307	14,761,946
19	8,022,025	366,433,019	243,713,818	262,980	1,705,888	16,298,563
【3月～2月へス】						
平成15年度	7,144,569	120,287,237	265,267,679	167,260	1,052,302	9,710,266
16	7,380,370	123,153,746	271,392,369	191,718	1,222,334	11,439,228
17	7,660,594	125,234,300	277,830,927	214,202	1,376,981	12,989,569
18	7,873,875	340,830,818	243,019,361	236,827	1,539,076	14,634,006
19	8,020,973	366,463,919	243,579,841	261,186	1,698,690	16,222,075
平成19年 3月	675,007	31,106,205	20,655,583	20,854	139,425	1,322,561
4月	645,270	29,638,903	19,705,605	21,066	134,353	1,285,084
5月	669,525	30,802,524	20,469,143	21,156	139,859	1,350,715
6月	677,594	30,371,254	20,168,115	21,391	142,475	1,353,286
7月	679,012	31,215,298	20,777,846	21,742	143,726	1,368,974
8月	683,186	31,371,147	20,583,445	21,668	147,758	1,398,610
9月	652,816	30,034,744	19,995,505	21,727	132,655	1,282,809
10月	689,752	31,277,241	20,833,301	22,160	152,508	1,442,499
11月	684,524	30,449,256	20,286,008	22,406	147,207	1,406,143
12月	655,678	30,489,919	20,291,660	22,466	139,772	1,346,727
平成20年 1月	639,381	30,278,236	20,108,727	22,383	137,689	1,326,377
2月	670,050	29,461,635	19,725,889	22,157	141,616	1,340,897
3月	675,230	31,043,226	20,768,781	22,658	146,270	1,396,444

市 町 村

年度別、月別	食 事 療 養 ・ 生 活 療 養			訪 問 看 護		
	件 数	日 数 (回)	費 用 額	件 数	日 数	費 用 額
	件		千円	件	日	千円
【4月～3月へス】						
平成15年度	6,782,644	116,073,730	256,113,708	163,948	1,038,742	9,549,766
16	7,019,781	119,052,120	262,431,624	187,439	1,192,091	11,186,300
17	7,294,771	121,098,311	268,813,893	209,079	1,346,615	12,704,423
18	7,505,537	349,068,872	232,231,194	231,161	1,499,090	14,276,806
19	7,648,455	355,283,153	236,356,119	254,793	1,652,302	15,786,329
【3月～2月へス】						
平成15年度	6,752,318	115,762,158	255,373,020	161,797	1,017,328	9,387,203
16	7,009,628	118,835,530	261,892,132	185,716	1,183,032	11,071,079
17	7,278,028	120,937,632	268,368,670	207,322	1,332,283	12,572,170
18	7,492,531	329,414,435	235,469,904	229,163	1,487,859	14,148,865
19	7,647,403	355,314,053	236,222,142	252,999	1,645,104	15,709,841
平成19年 3月	642,352	30,119,364	20,000,103	20,189	134,708	1,278,088
4月	615,454	28,736,866	19,118,543	20,402	130,063	1,244,117
5月	637,927	29,853,935	19,844,357	20,482	135,318	1,307,366
6月	645,858	29,430,974	19,545,708	20,757	138,085	1,311,487
7月	647,194	30,256,560	20,146,573	21,077	139,413	1,327,885
8月	649,826	30,402,862	19,943,789	20,978	143,126	1,354,775
9月	622,718	29,130,712	19,399,048	21,028	128,325	1,241,005
10月	657,805	30,329,510	20,208,126	21,459	147,514	1,395,067
11月	653,540	29,529,810	19,678,864	21,692	142,426	1,360,241
12月	625,643	29,589,279	19,697,628	21,748	135,304	1,303,684
平成20年 1月	610,060	29,386,598	19,521,460	21,721	133,583	1,286,891
2月	639,019	28,547,947	19,118,150	21,466	137,239	1,299,235
3月	643,404	30,088,464	20,134,081	21,983	141,906	1,354,576

国保組合

年度別、月別	食 事 療 養 ・ 生 活 療 養			訪 問 看 護		
	件 数	日 数 (回)	費 用 額	件 数	日 数	費 用 額
	件		千円	件	日	千円
平成15年度	392,251	4,525,079	9,894,659	5,463	34,974	323,062
16	379,742	4,318,216	9,500,237	6,002	39,302	368,149
17	382,566	4,296,668	9,462,257	6,880	44,698	417,398
18	381,344	11,416,383	7,549,457	7,664	51,217	485,141
19	373,570	11,149,866	7,357,698	8,187	53,586	512,234
平成19年 3月	32,655	986,841	655,480	665	4,717	44,473
4月	29,816	902,037	587,061	664	4,290	40,967
5月	31,598	948,589	624,785	674	4,541	43,349
6月	31,736	940,280	622,408	634	4,390	41,799
7月	31,818	958,738	631,273	665	4,313	41,088
8月	33,360	968,285	639,656	690	4,632	43,835
9月	30,098	904,032	596,457	699	4,330	41,804
10月	31,947	947,731	625,175	701	4,994	47,432
11月	30,984	919,446	607,144	714	4,781	45,903
12月	30,035	900,640	594,032	718	4,468	43,042
平成20年 1月	29,321	891,638	587,267	662	4,106	39,486
2月	31,031	913,688	607,740	691	4,377	41,663
3月	31,826	954,762	634,701	675	4,364	41,868

第3表 年度別、月別療養の給付等内訳の状況「全体」（その3）

総 数

年度別、月別	診療費					
	診療費			入院費		
	件数	日数	費用額	件数	日数	費用額
	件	日	千円	件	日	千円
【4月～3月へス】						
平成15年度	231,043,572	553,436,933	5,164,056,305	5,933,468	105,229,756	2,226,068,284
16	241,165,041	563,313,998	5,299,721,266	5,943,016	104,650,841	2,271,813,712
17	247,386,833	567,866,302	5,472,077,679	5,982,196	104,310,335	2,339,863,238
18	250,423,458	563,972,694	5,497,281,149	5,989,659	103,490,352	2,393,393,565
19	251,545,919	560,420,901	5,642,231,960	5,962,747	103,453,596	2,488,793,046
【3月～2月へス】						
平成15年度	230,015,084	550,392,852	5,126,777,556	5,918,265	105,121,870	2,212,841,468
16	239,106,061	560,942,587	5,279,316,618	5,940,404	104,672,937	2,268,020,309
17	248,247,819	569,575,724	5,472,109,805	5,985,256	104,377,713	2,336,310,812
18	249,674,694	563,560,599	5,492,802,501	5,991,575	103,543,664	2,388,654,052
19	252,029,460	562,054,197	5,642,531,126	5,965,699	103,462,749	2,484,346,066
平成19年 3月	22,642,348	50,718,427	492,494,385	509,339	8,851,273	209,770,612
4月	20,676,607	46,017,901	455,407,600	486,277	8,412,264	196,838,038
5月	21,552,983	48,206,629	479,144,365	503,690	8,785,196	209,036,761
6月	21,467,161	48,443,695	478,476,384	504,902	8,603,934	208,634,358
7月	21,122,396	47,881,686	479,671,121	505,528	8,831,643	212,392,440
8月	20,289,396	45,455,747	467,914,212	511,186	8,811,126	212,389,666
9月	19,631,594	43,612,056	442,682,994	487,630	8,483,356	199,060,736
10月	21,668,206	49,604,746	493,002,216	508,018	8,803,542	214,279,829
11月	21,031,643	47,014,073	474,530,552	503,237	8,552,667	210,325,389
12月	21,382,866	46,928,570	469,372,138	487,011	8,627,007	204,874,545
平成20年 1月	20,083,408	43,474,128	453,451,428	475,931	8,565,381	205,495,377
2月	20,565,867	44,950,640	457,406,640	483,902	8,149,030	201,263,170
3月	22,073,098	48,829,913	491,150,761	505,418	8,828,279	214,194,478

市 町 村

年度別、月別	診療費					
	診療費			入院費		
	件数	日数	費用額	件数	日数	費用額
	件	日	千円	件	日	千円
【4月～3月へス】						
平成15年度	204,500,215	499,016,336	4,698,510,225	5,500,133	99,950,815	2,066,200,466
16	214,154,127	509,403,549	4,836,027,174	5,523,522	99,616,258	2,114,671,569
17	220,018,180	513,356,295	4,996,953,143	5,561,898	99,322,967	2,177,737,960
18	222,839,259	511,005,692	5,023,474,397	5,568,637	98,605,860	2,227,944,574
19	223,920,814	508,105,810	5,160,527,173	5,549,997	98,692,574	2,318,410,758
【3月～2月へス】						
平成15年度	203,471,727	495,972,255	4,661,231,475	5,484,930	99,842,929	2,052,973,650
16	212,095,147	507,032,138	4,815,622,526	5,520,910	99,638,354	2,110,878,166
17	220,879,166	515,065,717	4,996,985,269	5,564,958	99,390,345	2,174,185,534
18	222,090,495	510,593,597	5,018,995,749	5,570,553	98,659,172	2,223,205,061
19	224,404,355	509,739,106	5,160,826,340	5,552,949	98,701,727	2,313,963,778
平成19年 3月	20,107,980	45,859,303	449,265,791	473,349	8,431,140	195,073,651
4月	18,439,233	41,776,308	417,122,855	453,375	8,032,352	183,787,362
5月	19,185,941	43,712,411	438,279,817	468,850	8,380,132	194,746,999
6月	19,115,413	43,913,080	437,569,228	470,060	8,204,031	194,273,817
7月	18,822,323	43,457,186	438,895,769	470,225	8,422,461	197,771,554
8月	18,085,798	41,305,237	428,184,309	474,588	8,397,153	197,470,735
9月	17,526,384	39,662,334	405,794,864	454,475	8,097,730	185,753,429
10月	19,297,922	44,991,306	450,943,856	472,700	8,398,730	199,589,075
11月	18,725,195	42,627,534	434,188,458	468,920	8,160,813	196,042,231
12月	18,996,154	42,481,695	429,176,247	453,509	8,238,357	191,234,993
平成20年 1月	17,852,467	39,333,049	414,415,435	443,172	8,177,485	191,318,175
2月	18,248,851	40,618,100	416,968,162	449,709	7,761,172	186,893,499
3月	19,624,439	44,226,007	448,966,624	470,397	8,421,987	199,520,631

国保組合

年度別、月別	診療費					
	診療費			入院費		
	件数	日数	費用額	件数	日数	費用額
	件	日	千円	件	日	千円
平成15年度	26,543,357	54,420,597	465,546,081	433,335	5,278,941	159,867,818
16	27,010,914	53,910,449	463,694,092	419,494	5,034,583	157,142,143
17	27,368,653	54,510,007	475,124,536	420,298	4,987,368	162,125,278
18	27,584,199	52,967,002	473,806,752	421,022	4,884,492	165,448,991
19	27,625,105	52,315,091	481,704,786	412,750	4,761,022	170,382,288
平成19年 3月	2,534,368	4,859,124	43,228,594	35,990	420,133	14,696,961
4月	2,237,374	4,241,593	38,284,745	32,902	379,912	13,050,675
5月	2,367,042	4,494,218	40,864,548	34,840	405,064	14,289,762
6月	2,351,748	4,530,615	40,907,156	34,842	399,903	14,360,541
7月	2,300,073	4,424,500	40,775,351	35,303	409,182	14,620,887
8月	2,203,598	4,150,510	39,729,903	36,598	413,973	14,918,931
9月	2,105,210	3,949,722	36,888,131	33,155	385,626	13,307,308
10月	2,370,284	4,613,440	42,058,360	35,318	404,812	14,690,754
11月	2,306,448	4,386,539	40,342,094	34,317	391,854	14,283,157
12月	2,386,712	4,446,875	40,195,891	33,502	388,650	13,639,552
平成20年 1月	2,230,941	4,141,079	39,035,993	32,759	387,896	14,177,203
2月	2,317,016	4,332,094	40,438,478	34,193	387,858	14,369,671
3月	2,448,659	4,603,906	42,184,137	35,021	406,292	14,673,847

－国民健康保険分（一般被保険者分）－

診療費						調剤		
入院外			歯科					
件数	日数	費用額	件数	日数	費用額	件数	処方箋受付枚数	費用額
件	日	千円	件	日	千円	件	枚	千円
185, 185, 012	349, 504, 576	2, 331, 873, 222	39, 925, 092	98, 702, 601	606, 114, 799	82, 398, 119	120, 499, 674	719, 540, 308
193, 552, 606	358, 521, 872	2, 415, 670, 166	41, 669, 419	100, 141, 285	612, 237, 388	89, 859, 483	129, 125, 480	803, 341, 443
198, 483, 161	362, 431, 514	2, 512, 923, 856	42, 921, 476	101, 124, 453	619, 290, 585	94, 938, 409	134, 079, 294	894, 516, 323
201, 624, 923	361, 597, 724	2, 508, 503, 034	42, 808, 876	98, 884, 618	595, 384, 550	100, 342, 540	140, 395, 548	935, 593, 507
203, 234, 449	360, 430, 313	2, 564, 154, 030	42, 348, 723	96, 536, 992	589, 284, 884	104, 454, 064	143, 886, 816	1, 030, 668, 711
184, 388, 521	347, 438, 617	2, 313, 233, 255	39, 708, 298	97, 832, 365	600, 702, 832	81, 768, 776	119, 490, 992	708, 901, 965
191, 539, 127	355, 898, 848	2, 397, 277, 450	41, 626, 530	100, 370, 802	614, 018, 860	88, 547, 382	127, 404, 887	790, 798, 600
199, 507, 737	364, 270, 435	2, 517, 878, 821	42, 754, 826	100, 927, 576	617, 920, 172	95, 244, 760	134, 702, 823	892, 339, 597
200, 746, 517	360, 667, 231	2, 505, 508, 750	42, 936, 602	99, 349, 704	598, 639, 699	99, 580, 278	139, 360, 013	931, 251, 875
203, 757, 488	361, 997, 140	2, 568, 778, 844	42, 306, 273	96, 594, 308	589, 406, 216	104, 388, 487	144, 071, 371	1, 025, 353, 710
18, 448, 821	33, 238, 596	229, 815, 515	3, 684, 188	8, 628, 558	52, 908, 258	9, 436, 606	13, 415, 764	89, 561, 279
16, 653, 925	29, 504, 541	208, 846, 425	3, 536, 405	8, 101, 096	49, 723, 137	8, 453, 645	11, 629, 908	82, 368, 769
17, 434, 747	31, 106, 286	219, 771, 744	3, 614, 546	8, 315, 147	50, 335, 860	8, 843, 098	12, 237, 452	84, 479, 323
17, 229, 912	31, 170, 768	217, 285, 703	3, 732, 347	8, 668, 993	52, 556, 323	8, 684, 245	11, 957, 171	82, 141, 848
16, 981, 209	30, 617, 348	215, 998, 972	3, 635, 659	8, 432, 695	51, 279, 708	8, 566, 543	11, 877, 583	84, 464, 972
16, 335, 648	29, 026, 270	209, 198, 584	3, 442, 562	7, 618, 351	46, 325, 962	8, 234, 003	11, 266, 947	83, 331, 678
15, 834, 173	27, 740, 986	198, 201, 859	3, 309, 791	7, 387, 714	45, 420, 399	8, 009, 811	10, 780, 393	77, 673, 150
17, 583, 079	32, 306, 367	226, 831, 525	3, 577, 109	8, 494, 837	51, 890, 862	9, 090, 142	12, 943, 461	91, 743, 964
17, 020, 459	30, 415, 118	215, 144, 992	3, 507, 947	8, 046, 288	49, 060, 172	8, 793, 788	12, 238, 542	87, 513, 065
17, 388, 434	30, 527, 727	216, 312, 868	3, 507, 421	7, 773, 836	48, 184, 725	9, 086, 453	12, 664, 842	93, 254, 403
16, 280, 601	27, 593, 029	204, 369, 508	3, 326, 876	7, 315, 718	43, 586, 543	8, 466, 207	11, 238, 176	82, 965, 381
16, 653, 748	28, 972, 344	207, 937, 574	3, 428, 217	7, 828, 897	48, 205, 897	8, 734, 896	11, 944, 755	85, 404, 486
17, 837, 919	31, 448, 330	224, 242, 572	3, 729, 761	8, 553, 304	52, 713, 712	9, 490, 923	13, 107, 087	95, 323, 559

診療費						調剤		
入院外			歯科					
件数	日数	費用額	件数	日数	費用額	件数	処方箋受付枚数	費用額
件	日	千円	件	日	千円	件	枚	千円
163, 965, 869	311, 924, 217	2, 096, 207, 826	35, 034, 213	87, 141, 304	536, 101, 933	72, 928, 655	106, 914, 848	644, 802, 386
171, 941, 234	321, 091, 158	2, 177, 958, 652	36, 689, 371	88, 696, 133	543, 396, 953	79, 840, 444	115, 181, 003	722, 915, 979
176, 628, 311	324, 395, 331	2, 269, 136, 930	37, 827, 971	89, 637, 997	550, 078, 253	84, 554, 656	119, 858, 627	807, 378, 418
179, 539, 147	324, 712, 830	2, 266, 472, 962	37, 731, 475	87, 687, 002	529, 056, 861	89, 453, 431	125, 574, 409	845, 615, 893
181, 083, 948	323, 884, 412	2, 318, 750, 209	37, 286, 869	85, 528, 824	523, 366, 206	93, 219, 027	128, 860, 705	932, 777, 712
163, 169, 378	309, 858, 258	2, 077, 567, 859	34, 817, 419	86, 271, 068	530, 689, 966	72, 299, 312	105, 906, 166	634, 164, 043
169, 927, 755	318, 468, 134	2, 159, 565, 935	36, 646, 482	88, 925, 650	545, 178, 425	78, 528, 343	113, 460, 410	710, 373, 136
177, 652, 887	326, 234, 252	2, 274, 091, 895	37, 661, 321	89, 441, 120	548, 707, 840	84, 861, 007	120, 482, 156	805, 201, 693
178, 660, 741	323, 782, 337	2, 263, 478, 678	37, 859, 201	88, 152, 088	532, 312, 010	88, 691, 169	124, 538, 874	841, 274, 261
181, 606, 987	325, 451, 239	2, 323, 375, 023	37, 244, 419	85, 586, 140	523, 487, 539	93, 153, 450	129, 045, 260	927, 462, 711
16, 387, 734	29, 776, 167	207, 160, 973	3, 246, 897	7, 651, 996	47, 031, 167	8, 386, 189	11, 888, 875	80, 698, 645
14, 865, 829	26, 556, 427	189, 113, 149	3, 120, 029	7, 187, 529	44, 222, 344	7, 559, 447	10, 435, 393	74, 654, 192
15, 530, 455	27, 957, 943	198, 791, 808	3, 186, 636	7, 374, 336	44, 741, 010	7, 890, 686	10, 960, 401	76, 504, 533
15, 359, 067	28, 029, 523	196, 597, 329	3, 286, 286	7, 679, 526	46, 698, 082	7, 757, 584	10, 716, 683	74, 429, 213
15, 151, 593	27, 562, 597	195, 582, 503	3, 200, 505	7, 472, 128	45, 541, 712	7, 660, 260	10, 665, 649	76, 614, 328
14, 584, 870	26, 168, 447	189, 621, 843	3, 026, 340	6, 739, 637	41, 091, 731	7, 374, 837	10, 140, 504	75, 686, 651
14, 155, 106	25, 014, 191	179, 664, 876	2, 916, 803	6, 550, 413	40, 376, 559	7, 176, 691	9, 696, 220	70, 491, 875
15, 674, 121	29, 058, 921	205, 218, 948	3, 151, 101	7, 533, 655	46, 135, 832	8, 111, 169	11, 593, 544	83, 050, 230
15, 165, 127	27, 330, 147	194, 516, 986	3, 091, 148	7, 136, 574	43, 629, 240	7, 846, 137	10, 952, 639	79, 189, 456
15, 458, 394	27, 363, 899	195, 176, 349	3, 084, 251	6, 879, 439	42, 764, 905	8, 087, 958	11, 305, 343	84, 236, 832
14, 485, 080	24, 690, 107	184, 526, 417	2, 924, 215	6, 465, 457	38, 570, 842	7, 546, 173	10, 049, 050	74, 984, 294
14, 789, 016	25, 941, 671	187, 392, 137	3, 010, 126	6, 915, 257	42, 682, 526	7, 756, 009	10, 640, 460	76, 918, 349
15, 864, 695	28, 209, 340	202, 536, 159	3, 289, 347	7, 594, 680	46, 909, 835	8, 451, 766	11, 704, 320	86, 013, 646

診療費						調剤		
入院外			歯科					
件数	日数	費用額	件数	日数	費用額	件数	処方箋受付枚数	費用額
件	日	千円	件	日	千円	件	枚	千円
21, 219, 143	37, 580, 359	235, 665, 396	4, 890, 879	11, 561, 297	70, 012, 867	9, 469, 464	13, 584, 826	74, 737, 922
21, 611, 372	37, 430, 714	237, 711, 514	4, 980, 048	11, 445, 152	68, 840, 435	10, 019, 039	13, 944, 477	80, 425, 464
21, 854, 850	38, 036, 183	243, 786, 926	5, 093, 505	11, 486, 456	69, 212, 332	10, 383, 753	14, 220, 667	87, 137, 904
22, 085, 776	36, 884, 894	242, 030, 072	5, 077, 401	11, 197, 616	66, 327, 688	10, 889, 109	14, 821, 139	89, 977, 613
22, 150, 501	36, 545, 901	245, 403, 821	5, 061, 854	11, 008, 168	65, 918, 678	11, 235, 037	15, 026, 111	97, 890, 999
2, 061, 087	3, 462, 429	22, 654, 542	437, 291	976, 562	5, 877, 091	1, 050, 417	1, 526, 889	8, 862, 634
1, 788, 096	2, 948, 114	19, 733, 276	416, 376	913, 567	5, 500, 793	894, 198	1, 194, 515	7, 714, 577
1, 904, 292	3, 148, 343	20, 979, 937	427, 910	940, 811	5, 594, 849	952, 412	1, 277, 051	7, 974, 790
1, 870, 845	3, 141, 245	20, 688, 374	446, 061	989, 467	5, 858, 241	926, 661	1, 240, 488	7, 712, 635
1, 829, 616	3, 054, 751	20, 416, 469	435, 154	960, 567	5, 737, 996	906, 283	1, 211, 934	7, 850, 644
1, 750, 778	2, 857, 823	19, 576, 741	416, 222	878, 714	5, 234, 231	859, 166	1, 126, 443	7, 645, 027
1, 679, 067	2, 726, 795	18, 536, 983	392, 988	837, 301	5, 043, 840	833, 120	1, 084, 173	7, 181, 275
1, 908, 958	3, 247, 446	21, 612, 576	426, 008	961, 182	5, 755, 030	978, 973	1, 349, 917	8, 693, 734
1, 855, 332	3, 084, 971	20, 628, 006	416, 799	909, 714	5, 430, 931	947, 651	1, 285, 903	8, 323, 609
1, 930, 040	3, 163, 828	21, 136, 519	423, 170	894, 397	5, 419, 820	998, 495	1, 359, 499	9, 017, 571
1, 795, 521	2, 902, 922	19, 843, 090	402, 661	850, 261	5, 015, 700	920, 034	1, 189, 126	7, 981, 088
1, 864, 732	3, 030, 673	20, 545, 437	418, 091	913, 563	5, 523, 370	978, 887	1, 304, 295	8, 486, 138
1, 973, 224	3, 238, 990	21, 706, 413	440, 414	958, 624	5, 803, 877	1, 039, 157	1, 402, 767	9, 309, 913

第3表 年度別、月別療養の給付等内訳の状況「全体」（その3 続き）
－国民健康保険分（一般被保険者分）－

総 数

年度別、月別	食 事 療 養 ・ 生 活 療 養			訪 問 看 護		
	件 数	日 数 (回)	費 用 額	件 数	日 数	費 用 額
	件		千円	件	日	千円
【4月～3月へス】						
平成15年度	5,571,048	96,819,702	212,763,281	137,582	857,189	7,873,059
16	5,591,933	97,115,204	212,984,058	154,678	968,580	9,064,665
17	5,638,514	96,436,211	213,076,764	170,110	1,081,067	10,153,481
18	5,633,870	273,471,078	181,181,951	184,849	1,184,462	11,235,912
19	5,613,852	274,283,157	181,706,926	201,857	1,296,329	12,363,817
【3月～2月へス】						
平成15年度	5,554,659	96,678,577	212,419,937	135,931	840,497	7,741,505
16	5,590,500	97,104,061	212,939,702	153,499	963,139	8,989,926
17	5,640,192	96,503,337	213,120,020	168,889	1,070,543	10,056,967
18	5,635,934	258,870,948	183,766,045	183,544	1,177,194	11,153,263
19	5,616,824	274,414,722	181,688,358	200,468	1,290,887	12,305,094
平成19年 3月	479,050	23,494,046	15,560,122	16,202	107,312	1,015,102
4月	457,214	22,341,358	14,801,900	16,239	102,755	981,974
5月	473,460	23,223,819	15,398,684	16,327	106,777	1,033,147
6月	476,210	22,822,677	15,111,007	16,524	109,134	1,033,380
7月	476,461	23,427,147	15,524,174	16,674	109,525	1,040,202
8月	481,933	23,694,105	15,414,107	16,598	111,850	1,054,970
9月	459,184	22,534,810	14,952,183	16,826	101,200	977,269
10月	478,181	23,316,615	15,469,576	16,937	115,687	1,092,163
11月	473,371	22,642,238	15,026,910	17,152	111,573	1,062,519
12月	457,121	22,702,536	15,091,692	17,137	105,593	1,015,073
平成20年 1月	445,750	22,608,437	14,941,970	17,117	104,748	1,008,086
2月	459,704	21,638,651	14,416,634	16,725	105,086	993,813
3月	475,249	23,330,402	15,557,910	17,601	112,401	1,071,220

市 町 村

年度別、月別	食 事 療 養 ・ 生 活 療 養			訪 問 看 護		
	件 数	日 数 (回)	費 用 額	件 数	日 数	費 用 額
	件		千円	件	日	千円
【4月～3月へス】						
平成15年度	5,178,797	92,294,623	202,868,622	132,119	822,215	7,549,997
16	5,212,191	92,796,988	203,483,820	148,676	929,278	8,696,516
17	5,255,948	92,139,543	203,614,507	163,230	1,036,369	9,736,082
18	5,252,526	262,054,695	173,632,494	177,185	1,133,245	10,750,771
19	5,240,282	263,133,291	174,349,227	193,670	1,242,743	11,851,583
【3月～2月へス】						
平成15年度	5,162,408	92,153,498	202,525,278	130,468	805,523	7,418,443
16	5,210,758	92,785,845	203,439,464	147,497	923,837	8,621,778
17	5,257,626	92,206,669	203,657,763	162,009	1,025,845	9,639,569
18	5,254,590	247,454,565	176,216,588	175,880	1,125,977	10,668,122
19	5,243,254	263,264,856	174,330,660	192,281	1,237,301	11,792,859
平成19年 3月	446,395	22,507,205	14,904,642	15,537	102,595	970,629
4月	427,398	21,439,321	14,214,838	15,575	98,465	941,007
5月	441,862	22,275,230	14,773,898	15,653	102,236	989,798
6月	444,474	21,882,397	14,488,600	15,890	104,744	991,581
7月	444,643	22,468,409	14,892,901	16,009	105,212	999,113
8月	448,573	22,725,820	14,774,451	15,908	107,218	1,011,135
9月	429,086	21,630,778	14,355,726	16,127	96,870	935,465
10月	446,234	22,368,884	14,844,401	16,236	110,693	1,044,732
11月	442,387	21,722,792	14,419,767	16,438	106,792	1,016,617
12月	427,086	21,801,860	14,497,660	16,419	101,125	972,031
平成20年 1月	416,429	21,716,799	14,354,703	16,455	100,642	968,601
2月	428,673	20,724,963	13,808,894	16,034	100,709	952,150
3月	443,423	22,375,640	14,923,210	16,926	108,037	1,029,353

国保組合

年度別、月別	食 事 療 養 ・ 生 活 療 養			訪 問 看 護		
	件 数	日 数 (回)	費 用 額	件 数	日 数	費 用 額
	件		千円	件	日	千円
平成15年度	392,251	4,525,079	9,894,659	5,463	34,974	323,062
16	379,742	4,318,216	9,500,237	6,002	39,302	368,149
17	382,566	4,296,668	9,462,257	6,880	44,698	417,398
18	381,344	11,416,383	7,549,457	7,664	51,217	485,141
19	373,570	11,149,866	7,357,698	8,187	53,586	512,234
平成19年 3月	32,655	986,841	655,480	665	4,717	44,473
4月	29,816	902,037	587,061	664	4,290	40,967
5月	31,598	948,589	624,785	674	4,541	43,349
6月	31,736	940,280	622,408	634	4,390	41,799
7月	31,818	958,738	631,273	665	4,313	41,088
8月	33,360	968,285	639,656	690	4,632	43,835
9月	30,098	904,032	596,457	699	4,330	41,804
10月	31,947	947,731	625,175	701	4,994	47,432
11月	30,984	919,446	607,144	714	4,781	45,903
12月	30,035	900,640	594,032	718	4,468	43,042
平成20年 1月	29,321	891,638	587,267	662	4,106	39,486
2月	31,031	913,688	607,740	691	4,377	41,663
3月	31,826	954,762	634,701	675	4,364	41,868

第3表 年度別、月別療養の給付等内訳の状況「全体」（その4）

総 数

年度別、月別	診療費					
	診療費			入院費		
	件数	日数	費用額	件数	日数	費用額
【4月～3月へス】 平成15年度	件	日	千円	件	日	千円
16	82,219,152	197,452,430	1,867,316,724	1,687,973	26,638,366	765,775,086
17	94,418,670	220,604,555	2,110,705,108	1,906,434	29,341,756	865,182,333
18	106,897,571	244,727,804	2,407,372,549	2,140,237	32,340,881	987,212,073
19	119,121,836	266,085,883	2,640,689,033	2,369,888	34,738,680	1,094,878,904
【3月～2月へス】 平成15年度	128,322,016	281,313,893	2,889,143,501	2,523,458	36,789,248	1,214,855,888
16	81,431,127	195,441,755	1,844,230,351	1,673,254	26,456,581	755,991,739
17	93,231,589	218,609,689	2,089,076,074	1,887,631	29,117,250	856,602,382
18	106,027,264	243,042,985	2,384,893,746	2,122,068	32,105,895	978,104,990
19	118,136,329	264,417,309	2,623,333,546	2,353,777	34,556,974	1,086,366,308
平成19年	127,825,884	280,992,006	2,878,202,334	2,519,222	36,726,794	1,209,643,744
3月	10,465,187	23,659,406	235,415,753	205,583	3,010,241	96,846,177
4月	10,243,270	22,465,004	226,358,638	197,626	2,898,085	93,262,823
5月	10,526,834	23,371,582	236,783,002	205,439	3,013,672	98,435,313
6月	10,603,157	23,672,453	238,867,090	210,496	2,997,164	99,751,873
7月	10,662,510	23,814,625	242,877,029	211,647	3,100,216	102,434,164
8月	10,462,301	22,885,000	236,080,756	210,657	3,061,979	100,620,221
9月	10,260,721	22,154,535	225,912,572	203,033	2,991,531	95,747,331
10月	11,265,626	25,502,030	259,349,161	222,040	3,188,454	107,727,827
11月	10,965,817	24,049,203	249,241,984	220,664	3,110,242	105,720,235
12月	11,008,915	23,643,597	242,274,720	207,129	3,086,734	100,972,490
平成20年	1月	10,490,530	22,135,369	204,396	3,101,229	102,861,953
2月	10,870,360	23,638,646	247,603,491	220,521	3,167,622	105,262,155
3月	10,961,319	23,981,293	246,356,920	209,819	3,072,695	102,058,322

（本人）

年度別、月別	診療費					
	診療費			入院費		
	件数	日数	費用額	件数	日数	費用額
【4月～3月へス】 平成15年度	件	日	千円	件	日	千円
16	58,678,984	141,424,155	1,377,523,844	1,264,375	18,941,974	586,676,186
17	67,998,527	159,775,185	1,574,728,075	1,450,696	21,211,408	670,344,981
18	78,232,611	180,462,524	1,827,932,131	1,659,148	23,884,092	778,517,709
19	89,092,544	200,981,987	2,052,809,271	1,889,071	26,548,234	885,747,906
【3月～2月へス】 平成15年度	97,974,863	217,086,938	2,295,752,269	2,056,159	28,944,945	1,005,009,499
16	58,146,907	140,044,495	1,360,349,423	1,252,027	18,782,960	578,345,118
17	67,099,807	158,205,885	1,557,112,131	1,434,458	21,024,795	663,108,656
18	77,444,882	178,858,267	1,807,732,523	1,642,207	23,662,751	770,162,181
19	88,205,757	199,322,603	2,035,194,608	1,872,155	26,327,182	876,940,292
平成19年	97,453,981	216,511,249	2,283,882,151	2,050,074	28,852,499	999,530,841
3月	7,886,259	18,030,310	184,741,769	165,889	2,340,072	79,262,924
4月	7,748,502	17,161,483	178,084,047	159,627	2,254,977	76,425,819
5月	7,975,750	17,886,196	186,469,493	165,983	2,345,948	80,686,823
6月	8,046,370	18,151,034	188,565,206	170,593	2,341,496	82,000,909
7月	8,101,733	18,293,665	192,153,191	172,124	2,431,107	84,405,260
8月	7,995,973	17,672,784	187,552,412	171,227	2,398,811	83,042,659
9月	7,841,046	17,111,452	179,520,605	164,739	2,347,028	79,086,960
10月	8,598,225	19,677,696	206,065,800	181,163	2,511,260	89,213,082
11月	8,384,485	18,593,761	198,549,039	180,398	2,457,130	87,728,602
12月	8,422,706	18,278,556	193,033,956	169,135	2,434,760	83,947,394
平成20年	1月	8,089,081	17,245,249	167,866	2,457,859	85,844,795
2月	8,363,192	18,408,371	198,532,989	181,335	2,532,322	87,883,052
3月	8,407,141	18,605,999	196,611,886	171,974	2,432,518	84,741,582

（家族）

年度別、月別	診療費					
	診療費			入院費		
	件数	日数	費用額	件数	日数	費用額
【4月～3月へス】 平成15年度	件	日	千円	件	日	千円
16	23,540,168	56,028,275	489,792,880	423,598	7,696,392	179,098,900
17	26,420,143	60,829,370	535,977,033	455,738	8,130,348	194,837,352
18	28,664,960	64,265,280	579,440,418	481,089	8,456,789	208,694,364
19	30,029,292	65,103,896	587,879,762	480,817	8,190,446	209,130,998
【3月～2月へス】 平成15年度	30,347,153	64,226,955	593,391,232	467,299	7,844,303	209,846,389
16	23,284,220	55,397,260	483,880,928	421,227	7,673,621	177,646,620
17	26,131,782	60,403,804	531,963,943	453,173	8,092,455	193,493,726
18	28,582,382	64,184,718	577,161,223	479,861	8,443,144	207,942,809
19	29,930,572	65,094,706	588,138,937	481,622	8,229,792	209,426,016
平成19年	30,371,903	64,480,757	594,320,183	469,148	7,874,295	210,112,903
3月	2,578,928	5,629,096	50,673,984	39,694	670,169	17,583,253
4月	2,494,768	5,303,521	48,274,591	37,999	643,108	16,837,003
5月	2,551,084	5,485,386	50,313,509	39,456	667,724	17,748,490
6月	2,556,787	5,521,419	50,301,884	39,903	655,668	17,750,964
7月	2,560,777	5,520,960	50,723,839	39,523	669,109	18,028,904
8月	2,466,328	5,212,216	48,528,345	39,430	663,168	17,577,562
9月	2,419,675	5,043,083	46,391,968	38,294	644,503	16,660,371
10月	2,667,401	5,824,334	53,283,361	40,877	677,194	18,514,745
11月	2,581,332	5,455,442	50,692,945	40,266	653,112	17,991,633
12月	2,586,209	5,365,041	49,240,765	37,994	651,974	17,025,096
平成20年	1月	2,401,449	4,890,120	36,530	643,370	17,017,158
2月	2,507,168	5,230,275	49,070,501	39,186	635,300	17,379,103
3月	2,554,178	5,375,294	49,745,033	37,845	640,177	17,316,740

一退職者医療分一

診療費						調剤		
入院外			歯科					
件数	日数	費用額	件数	日数	費用額	件数	処方箋受付枚数	費用額
件	日	千円	件	日	千円	件	枚	千円
68,411,160	139,024,807	908,261,981	12,120,019	31,789,257	193,279,656	31,130,270	45,873,447	326,470,561
78,380,373	155,393,600	1,027,654,929	14,131,863	35,869,199	217,867,846	37,172,974	54,056,866	396,065,218
88,370,648	171,807,015	1,173,763,986	16,386,686	40,579,908	246,396,490	43,161,487	61,603,182	482,212,629
98,621,127	187,316,950	1,284,289,717	18,130,821	44,030,253	261,520,412	49,833,788	68,627,755	544,669,184
106,609,836	198,813,464	1,398,867,664	19,188,722	45,711,181	275,419,949	55,620,559	75,890,583	634,949,006
67,743,717	137,568,838	896,867,427	12,014,156	31,416,336	191,371,186	30,714,216	45,239,208	319,903,985
77,357,963	153,855,317	1,016,039,981	13,985,995	35,637,122	216,433,711	36,550,091	53,263,177	388,707,756
87,735,863	170,827,824	1,163,360,126	16,169,333	40,109,266	243,428,630	42,764,473	61,007,683	475,804,037
97,747,782	185,982,980	1,275,811,115	18,034,770	43,877,355	261,156,123	49,275,897	68,129,473	539,541,938
106,169,566	198,554,936	1,393,421,840	19,137,096	45,710,276	275,136,750	55,275,394	75,558,702	629,976,338
8,673,371	16,721,781	115,057,899	1,586,233	3,927,384	23,511,676	4,426,544	6,207,827	50,320,080
8,485,476	15,845,784	110,628,209	1,560,168	3,721,135	22,467,606	4,394,316	6,035,683	49,465,048
8,731,012	16,522,575	115,403,250	1,590,383	3,835,335	22,944,439	4,524,066	6,243,208	50,711,200
8,787,920	16,781,817	115,704,170	1,604,741	3,893,472	23,411,047	4,535,122	6,171,095	49,792,752
8,872,576	16,873,546	117,338,485	1,578,287	3,840,863	23,104,381	4,591,770	6,300,262	52,192,091
8,760,057	16,372,629	114,825,187	1,491,587	3,450,392	20,635,348	4,560,271	6,247,047	52,914,631
8,552,394	15,680,985	109,059,121	1,505,294	3,482,019	21,106,121	4,429,202	5,888,366	48,582,916
9,372,146	18,169,893	126,554,525	1,671,440	4,143,683	25,066,809	4,879,872	6,885,853	57,209,100
9,109,891	17,013,884	119,847,127	1,635,262	3,925,077	23,674,622	4,735,211	6,492,846	54,562,869
9,150,268	16,734,295	117,970,726	1,651,518	3,822,568	23,331,504	4,834,585	6,683,540	57,373,264
8,696,818	15,370,968	113,195,048	1,589,316	3,663,172	21,367,542	4,598,380	6,025,220	52,500,152
8,977,053	16,466,037	117,827,257	1,672,786	4,004,987	24,514,079	4,765,750	6,377,351	54,348,207
9,113,641	16,980,309	120,503,723	1,637,859	3,928,289	23,794,875	4,771,709	6,539,708	55,292,748

診療費						調剤		
入院外			歯科					
件数	日数	費用額	件数	日数	費用額	件数	処方箋受付枚数	費用額
件	日	千円	件	日	千円	件	枚	千円
48,970,578	100,174,653	654,471,189	8,444,031	22,307,528	136,376,469	22,260,048	32,799,880	239,898,616
56,633,576	113,166,217	749,037,756	9,914,255	25,397,560	155,345,338	26,827,979	39,156,825	293,860,349
64,912,192	127,393,835	870,845,302	11,661,271	29,184,597	178,569,121	31,690,489	45,420,605	364,327,815
74,059,842	142,137,078	973,824,651	13,143,631	32,296,675	193,236,714	37,376,912	51,482,823	420,178,419
81,719,655	153,941,204	1,082,843,721	14,199,049	34,200,789	207,899,049	42,628,788	58,225,154	500,004,371
48,510,471	99,174,065	646,649,894	8,384,409	22,087,470	135,354,411	21,969,419	32,340,985	235,159,980
55,863,240	111,980,690	739,900,772	9,802,109	25,200,400	154,102,703	26,364,978	38,580,990	288,243,487
64,309,550	126,383,783	861,360,761	11,493,125	28,811,733	176,209,582	31,334,045	44,829,132	358,688,011
73,282,578	140,877,788	965,670,291	13,051,024	32,117,633	192,584,025	36,907,166	51,084,742	415,504,981
81,265,514	153,511,161	1,077,026,841	14,138,393	34,147,589	207,324,468	42,291,276	57,867,990	495,461,551
6,561,516	12,784,900	87,980,438	1,158,854	2,905,338	17,498,406	3,330,820	4,673,260	39,084,573
6,447,510	12,156,646	84,927,676	1,141,365	2,749,860	16,730,552	3,335,978	4,551,133	38,584,452
6,645,604	12,704,625	88,677,191	1,164,163	2,835,623	17,105,479	3,441,917	4,757,004	39,705,645
6,698,480	12,926,442	89,085,501	1,177,297	2,883,096	17,478,796	3,456,708	4,702,797	39,026,059
6,769,350	13,011,821	90,441,120	1,160,259	2,850,737	17,306,811	3,503,133	4,812,111	40,938,584
6,717,968	12,684,204	88,878,591	1,106,778	2,589,769	15,631,162	3,497,205	4,801,252	41,698,835
6,562,518	12,151,561	84,468,742	1,113,789	2,612,863	15,964,902	3,398,539	4,527,216	38,283,016
7,180,544	14,066,954	97,920,224	1,236,518	3,099,482	18,932,494	3,739,393	5,284,221	45,058,729
6,994,532	13,199,572	92,928,875	1,209,555	2,937,059	17,891,562	3,637,683	4,997,526	43,075,843
7,026,634	12,972,791	91,408,733	1,226,937	2,871,005	17,677,828	3,713,595	5,164,504	45,264,535
6,729,475	12,005,150	88,392,991	1,191,740	2,782,240	16,360,914	3,557,334	4,667,837	41,691,914
6,930,800	12,845,721	91,905,952	1,251,057	3,030,328	18,743,986	3,678,670	4,928,733	43,045,358
7,015,657	13,214,943	93,797,317	1,219,510	2,958,538	18,072,987	3,668,332	5,030,424	43,627,392

診療費						調剤		
入院外			歯科					
件数	日数	費用額	件数	日数	費用額	件数	処方箋受付枚数	費用額
件	日	千円	件	日	千円	件	枚	千円
19,440,582	38,850,154	253,790,792	3,675,988	9,481,729	56,903,187	8,870,222	13,073,567	86,571,946
21,746,797	42,227,383	278,617,173	4,217,608	10,471,639	62,522,508	10,344,995	14,900,041	102,204,869
23,458,456	44,413,180	302,918,684	4,725,415	11,395,311	67,827,370	11,470,998	16,182,577	117,884,814
24,561,285	45,179,872	310,465,066	4,987,190	11,733,578	68,283,698	12,456,876	17,144,932	124,490,764
24,890,181	44,872,260	316,023,943	4,989,673	11,510,392	67,520,899	12,991,771	17,665,429	134,944,635
19,233,246	38,394,773	250,217,532	3,629,747	9,328,866	56,016,776	8,744,797	12,898,223	84,744,005
21,494,723	41,874,627	276,139,209	4,183,886	10,436,722	62,331,008	10,185,113	14,682,187	100,464,269
23,426,313	44,444,041	301,999,366	4,676,208	11,297,533	67,219,048	11,430,428	16,178,551	117,116,026
24,465,204	45,105,192	310,140,824	4,983,746	11,759,722	68,572,098	12,368,731	17,044,731	124,036,957
24,904,052	45,043,775	316,394,998	4,998,703	11,562,687	67,812,282	12,984,118	17,690,712	134,514,787
2,111,855	3,936,881	27,077,461	427,379	1,022,046	6,013,270	1,095,724	1,534,567	11,235,508
2,037,966	3,689,138	25,700,533	418,803	971,275	5,737,054	1,058,338	1,484,550	10,880,596
2,085,408	3,817,950	26,726,059	426,220	999,712	5,838,959	1,082,149	1,486,204	11,005,554
2,089,440	3,855,375	26,618,670	427,444	1,010,376	5,932,251	1,078,414	1,468,298	10,766,693
2,103,226	3,861,725	26,897,365	418,028	990,126	5,797,570	1,088,637	1,488,151	11,253,507
2,042,089	3,688,425	25,946,596	384,809	860,623	5,004,186	1,063,066	1,445,795	11,215,796
1,989,876	3,529,424	24,590,378	391,505	869,156	5,141,219	1,030,663	1,361,150	10,299,900
2,191,602	4,102,939	28,634,301	434,922	1,044,201	6,134,315	1,140,479	1,601,632	12,150,371
2,115,359	3,814,312	26,918,253	425,707	988,018	5,783,060	1,097,528	1,495,320	11,487,026
2,123,634	3,761,504	26,561,993	424,581	951,563	5,653,676	1,120,990	1,519,036	12,108,728
1,967,343	3,365,818	24,802,057	397,576	880,932	5,006,628	1,041,046	1,357,383	10,808,239
2,046,253	3,620,316	25,921,305	421,729	974,659	5,770,093	1,087,080	1,448,618	11,302,849
2,097,984	3,765,366	26,706,406	418,349	969,751	5,721,888	1,103,377	1,509,284	11,665,355

第3表 年度別、月別療養の給付等内訳の状況「全体」（その4 続き）
－退職者医療分－

総 数

年度別、月別	食 事 療 養 ・ 生 活 療 養			訪 問 看 護		
	件 数	日 数 (回)	費 用 額	件 数	日 数	費 用 額
	件		千円	件	日	千円
【4月～3月ペー】						
平成15年度	1,603,847	23,779,107	53,245,086	31,829	216,527	1,999,769
16	1,807,590	26,255,132	58,947,804	38,763	262,813	2,489,784
17	2,038,823	28,958,768	65,199,387	45,849	310,246	2,968,341
18	2,253,011	87,014,177	58,598,700	53,976	365,845	3,526,035
19	2,408,173	92,149,862	62,006,892	61,123	409,559	3,934,746
【3月～2月ペー】						
平成15年度	1,589,910	23,608,660	52,847,741	31,329	211,805	1,968,761
16	1,789,870	26,049,685	58,452,668	38,219	259,195	2,449,301
17	2,020,402	28,730,963	64,710,907	45,313	306,438	2,932,602
18	2,237,941	81,959,870	59,253,316	53,283	361,882	3,480,742
19	2,404,149	92,049,197	61,891,482	60,718	407,803	3,916,982
平成19年 3月	195,957	7,612,159	5,095,461	4,652	32,113	307,459
4月	188,056	7,297,545	4,903,705	4,827	31,598	303,110
5月	196,065	7,578,705	5,070,459	4,829	33,082	317,568
6月	201,384	7,548,577	5,057,108	4,867	33,341	319,906
7月	202,551	7,788,151	5,253,672	5,068	34,201	328,772
8月	201,253	7,677,042	5,169,338	5,070	35,908	343,640
9月	193,632	7,499,934	5,043,322	4,901	31,455	305,540
10月	211,571	7,960,626	5,363,725	5,223	36,821	350,336
11月	211,153	7,807,018	5,259,097	5,254	35,634	343,624
12月	198,557	7,787,383	5,199,968	5,329	34,179	331,653
平成20年 1月	193,631	7,669,799	5,166,757	5,266	32,941	318,291
2月	210,346	7,822,984	5,309,256	5,432	36,530	347,084
3月	199,981	7,712,824	5,210,871	5,057	33,869	325,224

(本人)

年度別、月別	食 事 療 養 ・ 生 活 療 養			訪 問 看 護		
	件 数	日 数 (回)	費 用 額	件 数	日 数	費 用 額
	件		千円	件	日	千円
【4月～3月ペー】						
平成15年度	1,198,056	16,708,015	37,626,173	15,817	110,053	1,011,966
16	1,370,089	18,754,014	42,281,292	20,025	137,355	1,308,623
17	1,575,926	21,135,308	47,825,231	24,458	167,321	1,606,468
18	1,790,542	65,464,481	44,306,684	30,679	208,598	2,010,145
19	1,959,367	71,535,432	48,294,930	36,206	245,744	2,379,390
【3月～2月ペー】						
平成15年度	1,186,721	16,565,184	37,292,107	15,612	108,395	1,004,748
16	1,354,830	18,583,794	41,891,622	19,592	134,215	1,274,800
17	1,558,708	20,923,177	47,352,513	24,132	165,185	1,586,674
18	1,774,486	61,518,037	44,664,572	30,124	205,220	1,973,874
19	1,953,876	71,357,887	48,134,028	35,903	244,036	2,362,490
平成19年 3月	158,044	5,843,021	3,925,798	2,717	18,814	181,529
4月	151,516	5,601,328	3,779,341	2,816	18,472	179,318
5月	158,240	5,830,045	3,911,330	2,807	19,428	188,229
6月	162,969	5,810,813	3,911,726	2,848	19,833	192,570
7月	164,342	6,020,937	4,074,877	2,976	20,185	195,480
8月	163,295	5,939,413	4,009,751	2,966	21,307	205,711
9月	156,838	5,804,748	3,916,189	2,891	19,128	186,574
10月	172,328	6,188,662	4,184,041	3,126	22,353	214,081
11月	172,227	6,080,908	4,114,800	3,152	21,669	211,363
12月	162,026	6,080,391	4,064,220	3,151	20,579	201,028
平成20年 1月	158,570	6,000,341	4,057,565	3,179	20,060	194,799
2月	173,484	6,157,710	4,184,625	3,274	22,208	211,807
3月	163,535	6,020,566	4,086,700	3,020	20,522	198,430

(家族)

年度別、月別	食 事 療 養 ・ 生 活 療 養			訪 問 看 護		
	件 数	日 数 (回)	費 用 額	件 数	日 数	費 用 額
	件		千円	件	日	千円
【4月～3月ペー】						
平成15年度	405,791	7,071,092	15,618,913	16,012	106,474	987,803
16	437,501	7,501,118	16,666,512	18,738	125,458	1,181,161
17	462,897	7,823,460	17,374,156	21,391	142,925	1,361,873
18	462,469	21,549,696	14,292,016	23,297	157,247	1,515,850
19	448,806	20,614,430	13,711,963	24,917	163,815	1,555,356
【3月～2月ペー】						
平成15年度	403,189	7,043,476	15,555,635	15,717	103,410	964,012
16	435,040	7,465,891	16,561,045	18,627	124,980	1,174,501
17	461,694	7,807,786	17,358,393	21,181	141,253	1,345,927
18	463,455	20,441,833	14,588,744	23,159	156,662	1,506,869
19	450,273	20,691,310	13,757,455	24,815	163,767	1,554,492
平成19年 3月	37,913	1,769,138	1,169,664	1,935	13,299	125,930
4月	36,540	1,696,217	1,124,364	2,011	13,126	123,792
5月	37,825	1,748,660	1,159,130	2,022	13,654	129,338
6月	38,415	1,737,764	1,145,382	2,019	13,508	127,336
7月	38,209	1,767,214	1,178,795	2,092	14,016	133,292
8月	37,958	1,737,629	1,159,588	2,104	14,601	137,929
9月	36,794	1,695,186	1,127,133	2,010	12,327	118,966
10月	39,243	1,771,964	1,179,684	2,097	14,468	136,255
11月	38,926	1,726,110	1,144,297	2,102	13,965	132,261
12月	36,531	1,706,992	1,135,748	2,178	13,600	130,625
平成20年 1月	35,061	1,669,458	1,109,192	2,087	12,881	123,492
2月	36,862	1,665,274	1,124,630	2,158	14,322	135,277
3月	36,446	1,692,258	1,124,172	2,037	13,347	126,793

第3表 年度別、月別療養の給付等内訳の状況「全体」（その5）

総 数

年度別、月別	診療費					
	診療費計			入院費		
	件数	日数	費用額	件数	日数	費用額
【4月～3月ペース】 平成15年度	件	日	千円	件	日	千円
16	225,353,701	715,266,315	7,765,399,224	9,993,855	187,938,028	4,187,384,015
17	220,976,614	692,528,032	7,713,539,121	10,076,201	189,603,429	4,245,124,512
18	215,594,005	671,448,294	7,764,363,967	10,099,291	190,718,034	4,327,684,487
19	208,849,577	641,985,338	7,577,251,220	9,926,655	186,900,523	4,284,246,455
【3月～2月ペース】 平成15年度	203,269,365	619,461,860	7,616,073,807	9,786,789	185,367,239	4,357,018,029
16	225,355,626	713,902,643	7,732,639,564	9,986,305	187,830,806	4,170,919,574
17	221,338,159	694,785,018	7,712,244,355	10,045,794	189,126,175	4,231,363,947
18	216,273,351	674,173,573	7,778,756,325	10,138,374	191,194,595	4,336,894,525
19	209,469,086	644,594,334	7,596,785,684	9,942,029	187,305,075	4,288,192,281
平成19年	203,365,365	621,002,150	7,612,341,637	9,791,618	185,189,191	4,350,701,245
3月	17,358,076	54,434,168	654,116,204	848,163	16,053,676	372,737,687
4月	16,943,351	51,534,390	621,369,754	813,868	15,271,756	352,157,614
5月	17,264,836	53,002,175	645,576,229	822,042	15,645,371	365,591,902
6月	17,182,027	52,621,526	632,364,048	812,523	15,030,333	355,663,586
7月	17,152,112	52,901,375	639,441,329	806,947	15,444,358	362,726,732
8月	16,791,312	51,562,881	631,753,765	809,851	15,459,761	361,798,424
9月	16,323,740	49,112,581	598,071,601	782,005	14,948,693	341,645,067
10月	17,301,401	54,234,527	653,996,668	815,270	15,403,909	367,483,365
11月	16,983,749	51,564,938	635,904,542	817,578	15,069,646	363,522,632
12月	17,108,619	51,286,895	637,630,604	814,305	15,626,582	366,972,846
平成20年	16,264,902	48,632,886	631,138,365	809,716	15,901,962	374,200,769
1月	16,691,240	50,113,808	630,978,526	839,350	15,333,144	366,200,621
2月	17,262,076	52,893,878	657,848,374	843,334	16,231,724	379,054,471
3月						

市 町 村

年度別、月別	診療費					
	診療費計			入院費		
	件数	日数	費用額	件数	日数	費用額
【4月～3月ペース】 平成15年度	件	日	千円	件	日	千円
16	220,188,699	699,464,151	7,582,361,015	9,766,573	183,829,602	4,088,908,252
17	216,141,549	677,911,604	7,539,666,549	9,856,621	185,633,644	4,149,691,419
18	211,041,897	657,778,954	7,596,651,272	9,888,671	186,895,216	4,234,997,843
19	204,589,703	629,433,401	7,419,589,887	9,728,006	183,330,464	4,196,046,219
【3月～2月ペース】 平成15年度	199,261,772	607,765,860	7,462,853,972	9,597,370	181,962,027	4,270,264,622
16	220,171,958	698,062,154	7,549,384,005	9,758,128	183,704,859	4,072,169,630
17	216,476,799	680,066,234	7,537,973,179	9,826,386	185,153,552	4,136,104,001
18	211,694,568	660,408,810	7,610,048,758	9,925,934	187,345,282	4,243,496,612
19	205,184,575	631,946,472	7,438,227,885	9,742,408	183,713,430	4,199,656,803
平成19年	199,343,501	609,241,828	7,458,769,149	9,601,451	181,773,866	4,263,823,563
3月	17,007,759	53,385,534	640,684,837	831,361	15,751,962	365,159,308
4月	16,605,648	50,552,100	608,779,362	797,935	14,988,313	345,107,766
5月	16,919,299	51,981,835	632,232,908	805,558	15,351,258	358,015,951
6月	16,839,894	51,615,912	619,609,392	796,769	14,752,872	348,591,664
7月	16,812,431	51,897,209	626,485,790	791,178	15,159,605	355,436,051
8月	16,459,640	50,586,636	618,952,974	794,049	15,173,681	354,542,880
9月	16,001,645	48,181,765	586,027,693	767,029	14,674,603	334,846,517
10月	16,959,254	53,211,894	640,851,157	799,426	15,119,831	360,177,878
11月	16,649,542	50,596,637	623,170,230	801,849	14,793,467	356,334,292
12月	16,773,718	50,329,260	624,964,858	798,805	15,343,075	359,796,385
平成20年	15,948,056	47,723,996	618,591,266	794,242	15,611,648	366,843,569
1月	16,366,615	49,179,050	618,418,683	823,250	15,053,551	358,971,305
2月	16,926,030	51,909,566	644,769,660	827,280	15,940,123	371,600,367
3月						

国保組合

年度別、月別	診療費					
	診療費計			入院費		
	件数	日数	費用額	件数	日数	費用額
【4月～3月ペース】 平成15年度	件	日	千円	件	日	千円
16	5,165,002	15,802,164	183,038,209	227,282	4,108,426	98,475,763
17	4,835,065	14,616,428	173,872,572	219,580	3,969,785	95,433,094
18	4,552,108	13,669,340	167,712,695	210,620	3,822,818	92,686,644
19	4,259,874	12,551,937	157,661,332	198,649	3,570,059	88,200,237
【3月～2月ペース】 平成15年度	4,007,593	11,696,000	153,219,835	189,419	3,405,212	86,753,407
16	5,183,668	15,840,489	183,255,559	228,177	4,125,947	98,749,945
17	4,861,360	14,718,784	174,271,176	219,408	3,972,623	95,259,946
18	4,578,783	13,764,763	168,707,568	212,440	3,849,313	93,397,914
19	4,284,511	12,647,862	158,557,799	199,621	3,591,645	88,535,478
平成19年	4,021,864	11,760,322	153,572,487	190,167	3,415,325	86,877,681
3月	350,317	1,048,634	13,431,367	16,802	301,714	7,578,380
4月	337,703	982,290	12,590,393	15,933	283,443	7,049,848
5月	345,537	1,020,340	13,343,322	16,484	294,113	7,575,951
6月	342,133	1,005,614	12,754,656	15,754	277,461	7,071,922
7月	339,681	1,004,166	12,955,539	15,769	284,753	7,290,682
8月	331,672	976,245	12,800,791	15,802	286,080	7,255,544
9月	322,095	930,816	12,043,908	14,976	274,090	6,798,550
10月	342,147	1,022,633	13,145,511	15,844	284,078	7,305,487
11月	334,207	968,301	12,734,312	15,729	276,179	7,188,339
12月	334,901	957,635	12,665,746	15,500	283,507	7,176,461
平成20年	316,846	908,890	12,547,099	15,474	290,314	7,357,200
1月	324,625	934,758	12,559,844	16,100	279,593	7,229,316
2月	336,046	984,312	13,078,714	16,054	291,601	7,454,105
3月						

—老人保健分—

診療費						調剤		
入院外			歯科					
件数	日数	費用額	件数	日数	費用額	件数	処方箋受付枚数	費用額
件	日	千円	件	日	千円	件	枚	千円
196,266,252	476,724,800	3,227,186,938	19,093,594	50,603,487	350,828,271	92,799,508	155,732,244	1,210,887,709
191,997,864	454,431,869	3,136,012,629	18,902,549	48,492,734	332,401,979	94,259,343	154,363,348	1,245,891,282
186,621,710	433,471,165	3,112,645,896	18,873,004	47,259,095	324,033,584	94,531,597	152,127,741	1,309,341,454
180,721,114	410,482,573	2,995,827,806	18,201,808	44,602,242	297,176,958	94,849,632	149,554,961	1,293,618,825
175,908,558	391,684,413	2,972,455,136	17,574,018	42,410,208	286,600,642	95,433,638	148,448,350	1,365,244,640
196,280,331	475,719,851	3,212,708,068	19,088,990	50,351,986	349,011,922	92,443,902	154,933,643	1,196,525,634
192,354,443	456,764,364	3,145,329,595	18,937,922	48,894,479	335,550,813	94,180,195	154,537,124	1,243,776,889
187,273,040	435,665,928	3,117,417,616	18,861,937	47,313,050	324,444,184	94,599,555	152,610,304	1,305,487,161
181,227,811	412,455,610	3,008,520,537	18,299,246	44,833,649	300,072,866	94,828,714	149,787,638	1,296,790,184
176,011,267	393,338,282	2,974,611,137	17,562,480	42,474,677	287,029,254	95,242,420	148,583,330	1,359,725,035
14,981,231	34,598,067	255,851,090	1,528,682	3,782,425	25,527,426	7,978,200	12,770,022	112,675,347
14,645,609	32,646,724	244,967,595	1,483,874	3,615,910	24,244,545	7,847,201	12,148,137	110,497,586
14,934,618	33,647,513	255,280,471	1,508,176	3,709,291	24,703,856	8,002,357	12,706,712	112,861,770
14,873,358	33,906,306	251,705,145	1,496,146	3,684,887	24,995,317	7,975,586	12,442,471	109,480,597
14,897,047	33,909,974	252,657,942	1,448,118	3,547,043	24,056,655	8,025,573	12,639,242	114,315,751
14,626,769	32,935,756	248,511,870	1,354,692	3,167,364	21,443,470	7,927,405	12,488,080	115,416,414
14,188,608	30,996,449	234,434,489	1,353,127	3,167,439	21,992,045	7,665,336	11,598,284	104,998,071
14,971,505	35,030,802	260,772,914	1,514,626	3,799,816	25,740,389	8,114,439	13,208,036	120,179,376
14,663,709	32,822,309	247,564,515	1,502,462	3,672,983	24,817,395	7,952,885	12,472,461	115,018,550
14,789,168	32,115,324	246,327,940	1,505,146	3,544,989	24,329,818	8,127,473	12,546,950	121,335,703
14,057,537	29,490,446	235,866,673	1,397,649	3,240,478	21,070,924	7,713,390	11,496,757	110,031,275
14,382,108	31,238,612	240,670,494	1,469,782	3,542,052	24,107,412	7,912,575	12,066,178	112,914,595
14,878,522	32,944,198	253,695,089	1,540,220	3,717,956	25,098,814	8,169,418	12,635,042	118,194,953

診療費						調剤		
入院外			歯科					
件数	日数	費用額	件数	日数	費用額	件数	処方箋受付枚数	費用額
件	日	千円	件	日	千円	件	枚	千円
191,793,182	466,237,360	3,150,809,421	18,628,944	49,397,189	342,643,342	90,758,448	152,404,416	1,183,263,809
187,819,465	444,883,146	3,064,991,197	18,465,463	47,394,814	324,983,934	92,278,605	151,208,767	1,218,695,977
182,700,967	424,669,033	3,044,579,962	18,452,259	46,214,705	317,073,468	92,615,441	149,112,698	1,281,659,259
177,048,418	402,438,147	2,932,491,327	17,813,279	43,664,790	291,052,342	92,994,444	146,680,667	1,267,154,773
172,454,675	384,258,306	2,911,698,507	17,209,727	41,545,527	280,890,843	93,632,336	145,722,654	1,338,314,805
191,790,133	465,208,543	3,136,366,079	18,623,697	49,148,752	340,848,297	90,402,406	151,609,759	1,169,125,715
188,153,261	447,131,568	3,073,840,663	18,497,152	47,781,114	328,028,515	92,194,062	151,365,683	1,216,534,935
183,328,086	426,796,960	3,049,082,221	18,440,548	46,266,568	317,469,925	92,676,745	149,590,950	1,277,822,423
177,534,712	404,347,892	2,944,714,733	17,907,455	43,885,150	293,856,350	92,968,692	146,888,871	1,270,174,238
172,544,526	385,861,657	2,913,646,140	17,197,524	41,606,305	281,299,446	93,439,020	145,846,890	1,332,834,291
14,680,094	33,930,003	250,515,059	1,496,304	3,703,569	25,010,470	7,823,816	12,529,194	110,402,461
14,354,937	32,022,195	239,920,078	1,452,776	3,541,592	23,751,517	7,697,214	11,921,670	108,296,415
14,636,854	32,996,609	250,003,978	1,476,887	3,633,968	24,212,979	7,849,841	12,471,294	110,611,900
14,578,103	33,253,292	246,516,100	1,465,022	3,609,748	24,501,628	7,823,823	12,211,964	107,301,304
14,603,436	33,263,168	247,467,126	1,417,817	3,474,436	23,582,614	7,873,225	12,405,449	112,045,539
14,339,211	32,311,070	243,403,718	1,326,380	3,101,885	21,006,376	7,777,347	12,258,036	113,139,011
13,909,835	30,405,555	229,630,059	1,324,781	3,101,607	21,551,117	7,520,468	11,385,062	102,918,593
14,676,575	34,369,696	255,444,997	1,483,253	3,722,367	25,228,282	7,960,189	12,966,853	117,797,691
14,375,922	32,204,195	242,510,850	1,471,771	3,598,975	24,325,088	7,802,900	12,243,489	112,747,420
14,500,817	31,513,386	241,321,158	1,474,096	3,472,799	23,847,316	7,975,032	12,316,881	118,963,199
13,785,084	28,937,315	231,099,285	1,368,730	3,175,033	20,648,412	7,569,939	11,289,368	107,881,681
14,103,658	30,655,173	235,813,732	1,439,707	3,470,326	23,633,646	7,765,226	11,847,630	110,729,077
14,590,243	32,326,652	248,567,425	1,508,507	3,642,791	24,601,868	8,017,132	12,404,958	115,882,974

診療費						調剤		
入院外			歯科					
件数	日数	費用額	件数	日数	費用額	件数	処方箋受付枚数	費用額
件	日	千円	件	日	千円	件	枚	千円
4,473,070	10,487,440	76,377,517	464,650	1,206,298	8,184,929	2,041,060	3,327,828	27,623,900
4,178,399	9,548,723	71,021,433	437,086	1,097,920	7,418,045	1,980,738	3,154,581	27,195,304
3,920,743	8,802,132	68,065,934	420,745	1,044,390	6,960,117	1,916,156	3,015,043	27,682,194
3,672,696	8,044,426	63,336,479	388,529	937,452	6,124,616	1,855,188	2,874,294	26,464,052
3,453,883	7,426,107	60,756,629	364,291	864,681	5,709,799	1,801,302	2,725,696	26,929,835
4,490,198	10,511,308	76,341,989	465,293	1,203,234	8,163,625	2,041,496	3,323,884	27,399,919
4,201,182	9,632,796	71,488,932	440,770	1,113,365	7,522,298	1,986,133	3,171,441	27,241,954
3,944,954	8,868,968	68,335,395	421,389	1,046,482	6,974,259	1,922,810	3,019,354	27,664,738
3,693,099	8,107,718	63,805,804	391,791	948,499	6,216,516	1,860,022	2,898,767	26,615,946
3,466,741	7,476,625	60,964,997	364,956	868,372	5,729,809	1,803,400	2,736,440	26,890,744
301,137	668,064	5,336,031	32,378	78,856	516,956	154,384	240,828	2,272,887
290,672	624,529	5,047,516	31,098	74,318	493,028	149,987	226,467	2,201,171
297,764	650,904	5,276,494	31,289	75,323	490,877	152,516	235,418	2,249,870
295,255	653,014	5,189,045	31,124	75,139	493,689	151,763	230,507	2,179,293
293,611	646,806	5,190,816	30,301	72,607	474,041	152,348	233,793	2,270,212
287,558	624,686	5,108,152	28,312	65,479	437,095	150,058	230,044	2,277,403
278,773	590,894	4,804,430	28,346	65,832	440,928	144,868	213,222	2,079,479
294,930	661,106	5,327,917	31,373	77,449	512,107	154,250	241,183	2,381,685
287,787	618,114	5,053,665	30,691	74,008	492,308	149,985	228,972	2,271,129
288,351	601,938	5,006,782	31,050	72,190	482,503	152,441	230,069	2,372,504
272,453	553,131	4,767,388	28,919	65,445	422,512	143,451	207,389	2,149,594
278,450	583,439	4,856,761	30,075	71,726	473,766	147,349	218,548	2,185,518
288,279	617,546	5,127,663	31,713	75,165	496,946	152,286	230,084	2,311,978

第3表 年度別、月別療養の給付等内訳の状況「全体」（その5 続き）
－老人保健分－

総 数

年度別、月別	食 事 療 養 ・ 生 活 療 養			施 設 療 養 費			訪 問 看 護		
	件 数	日 数(回)	費 用 額	件 数	日 数	費 用 額	件 数	日 数	費 用 額
	件		千円	件	日	千円	件	日	千円
【4月～3月へーす】									
平成15年度	9,301,517	167,382,584	374,399,379	-169	-10,247	-71,161	223,702	1,588,913	14,770,499
16	9,366,623	168,743,168	379,647,427	-4	-3	-15,187	239,777	1,717,491	16,631,023
17	9,391,687	169,913,498	383,327,950	231	2,300	21,215	249,983	1,835,454	18,136,845
18	9,252,157	477,943,413	323,852,401	-	-	-	271,881	2,005,378	20,026,764
19	9,152,367	473,293,996	323,843,775	-	-	-	286,647	2,128,365	22,189,295
【3月～2月へーす】									
平成15年度	9,293,591	167,299,875	374,148,776	-175	-10,256	-75,266	223,056	1,571,150	14,622,436
16	9,339,727	168,405,609	378,261,206	-4	-3	-16,762	237,948	1,705,004	16,366,946
17	9,426,882	170,160,751	384,178,946	114	1,098	10,187	249,453	1,828,530	18,136,134
18	9,263,720	451,606,077	329,057,828	-	-	-	269,887	1,990,032	19,857,801
19	9,155,133	473,151,242	323,871,535	-	-	-	285,567	2,124,531	22,132,538
平成19年 3月	793,580	41,144,642	28,187,311	-	-	-	23,434	178,183	1,766,004
4月	760,572	39,173,701	26,814,305	-	-	-	23,145	168,723	1,727,006
5月	767,829	39,948,887	27,373,112	-	-	-	23,532	178,104	1,869,158
6月	762,620	38,639,388	26,416,327	-	-	-	23,903	181,050	1,888,190
7月	757,195	39,575,967	27,058,685	-	-	-	24,000	182,479	1,937,302
8月	759,447	39,460,953	26,983,469	-	-	-	24,443	189,037	1,884,421
9月	731,480	38,241,360	26,108,103	-	-	-	23,767	167,493	1,767,675
10月	761,674	39,277,253	26,961,371	-	-	-	23,738	185,007	1,900,614
11月	764,218	38,437,497	26,369,112	-	-	-	23,777	178,807	1,994,895
12月	759,591	39,691,715	27,210,775	-	-	-	24,123	173,720	1,810,768
平成20年 1月	753,344	40,300,210	27,562,679	-	-	-	23,771	166,856	1,759,851
2月	783,583	39,259,669	26,826,285	-	-	-	23,934	175,072	1,826,653
3月	790,814	41,287,396	28,159,552	-	-	-	24,514	182,017	1,822,761

市 町 村

年度別、月別	食 事 療 養 ・ 生 活 療 養			施 設 療 養 費			訪 問 看 護		
	件 数	日 数(回)	費 用 額	件 数	日 数	費 用 額	件 数	日 数	費 用 額
	件		千円	件	日	千円	件	日	千円
【4月～3月へーす】									
平成15年度	9,091,845	163,788,548	366,340,746	-169	-10,247	-70,156	218,567	1,550,396	14,402,580
16	9,165,152	165,271,386	371,821,135	-4	-3	-15,187	234,356	1,676,511	16,248,116
17	9,197,452	166,551,134	375,703,756	231	2,300	21,215	244,313	1,792,703	17,728,342
18	9,068,019	468,978,993	317,749,418	-	-	-	265,647	1,959,457	19,573,254
19	8,977,052	464,639,540	318,022,438	-	-	-	280,231	2,079,345	21,721,554
【3月～2月へーす】									
平成15年度	9,083,002	163,689,259	366,055,000	-175	-10,256	-74,261	217,954	1,532,870	14,258,579
16	9,138,333	164,929,809	370,432,127	-4	-3	-16,762	232,540	1,664,179	15,984,832
17	9,231,105	166,778,874	376,515,917	114	1,098	10,187	243,802	1,785,935	17,729,105
18	9,078,725	443,115,239	322,819,934	-	-	-	263,675	1,944,173	19,407,122
19	8,979,080	464,619,057	318,029,695	-	-	-	279,157	2,075,646	21,670,468
平成19年 3月	778,033	40,384,554	27,668,967	-	-	-	22,908	174,187	1,728,034
4月	745,831	38,462,237	26,327,618	-	-	-	22,643	164,975	1,691,101
5月	752,460	39,221,076	26,870,403	-	-	-	23,007	174,087	1,830,442
6月	747,958	37,943,342	25,943,265	-	-	-	23,385	177,106	1,850,503
7月	742,528	38,859,286	26,569,999	-	-	-	23,477	178,384	1,898,176
8月	744,644	38,746,541	26,493,409	-	-	-	23,871	184,378	1,843,054
9月	717,670	37,555,859	25,639,716	-	-	-	23,214	163,337	1,727,682
10月	746,986	38,567,165	26,471,046	-	-	-	23,198	180,654	1,859,073
11月	749,731	37,748,341	25,899,945	-	-	-	23,244	174,602	1,954,536
12月	745,276	38,986,210	26,727,884	-	-	-	23,575	169,853	1,773,752
平成20年 1月	739,155	39,582,425	27,067,507	-	-	-	23,246	163,192	1,724,042
2月	768,808	38,562,021	26,349,936	-	-	-	23,389	170,891	1,790,075
3月	776,005	40,405,037	27,661,711	-	-	-	23,982	177,886	1,779,120

国保組合

年度別、月別	食 事 療 養 ・ 生 活 療 養			施 設 療 養 費			訪 問 看 護		
	件 数	日 数(回)	費 用 額	件 数	日 数	費 用 額	件 数	日 数	費 用 額
	件		千円	件	日	千円	件	日	千円
【4月～3月へーす】									
平成15年度	209,672	3,594,036	8,058,633	-	-	-1,005	5,135	38,517	367,919
16	201,471	3,471,782	7,826,292	-	-	-	5,421	40,980	382,907
17	194,235	3,362,364	7,624,193	-	-	-	5,670	42,751	408,503
18	184,138	8,964,420	6,102,982	-	-	-	6,234	45,921	453,510
19	175,315	8,654,456	5,821,337	-	-	-	6,416	49,020	467,741
【3月～2月へーす】									
平成15年度	210,589	3,610,616	8,093,776	-	-	-1,005	5,102	38,280	363,857
16	201,394	3,475,800	7,829,079	-	-	-	5,408	40,825	382,114
17	195,777	3,381,877	7,663,029	-	-	-	5,651	42,595	407,029
18	184,995	8,490,838	6,237,895	-	-	-	6,212	45,859	450,680
19	176,053	8,532,185	5,841,840	-	-	-	6,410	48,885	462,070
平成19年 3月	15,547	760,088	518,344	-	-	-	526	3,996	37,970
4月	14,741	711,464	486,687	-	-	-	502	3,748	35,905
5月	15,369	727,811	502,709	-	-	-	525	4,017	38,717
6月	14,662	696,046	473,063	-	-	-	518	3,944	37,687
7月	14,667	716,681	488,687	-	-	-	523	4,095	39,126
8月	14,803	714,412	490,060	-	-	-	572	4,659	41,367
9月	13,810	685,501	468,387	-	-	-	553	4,156	39,993
10月	14,688	710,088	490,325	-	-	-	540	4,353	41,542
11月	14,487	689,156	469,167	-	-	-	533	4,205	40,360
12月	14,315	705,505	482,891	-	-	-	548	3,867	37,016
平成20年 1月	14,189	717,785	495,172	-	-	-	525	3,664	35,810
2月	14,775	697,648	476,349	-	-	-	545	4,181	36,579
3月	14,809	882,359	497,841	-	-	-	532	4,131	43,641

第4表 年度別、月別高額療養費の状況「全体」（その1）

総 数

年度別、月別	計			70歳以上			70歳以上		
				外 来 分			70歳以上		
	件 数	レセプト枚数	高額療養費	件 数	レセプト枚数	高額療養費	件 数	レセプト枚数	高額療養費
	件	枚	千円	件	枚	千円	件	枚	千円
平成15年度	6,508,589	7,440,210	606,970,166	122,308	439,013	674,173	4,553	9,831	113,718
16	7,213,236	9,335,011	646,310,886	338,602	1,313,081	1,885,580	9,890	22,912	248,910
17	7,963,605	11,561,784	670,404,739	625,649	2,514,900	3,595,288	16,108	39,400	401,372
18	8,678,627	14,002,608	681,659,007	953,888	3,873,962	5,965,495	22,870	60,632	643,559
19	9,865,780	17,470,445	724,790,262	1,462,645	6,003,241	10,476,193	32,821	97,917	1,163,132
平成19年 3月	821,251	1,407,371	62,451,061	111,310	450,919	777,259	2,485	6,929	86,777
4月	690,771	1,156,539	51,736,882	88,057	353,994	631,531	2,089	5,683	81,791
5月	736,506	1,232,565	56,646,099	94,162	379,414	702,679	2,346	6,370	88,074
6月	824,509	1,388,515	64,152,223	109,080	441,866	780,287	2,548	7,520	92,789
7月	812,132	1,387,648	61,985,197	112,082	457,894	813,248	2,644	7,494	89,416
8月	815,952	1,421,973	60,747,074	116,900	476,995	849,304	2,669	7,663	98,290
9月	816,762	1,438,064	60,796,242	119,500	492,763	877,956	2,753	8,135	102,759
10月	842,532	1,520,455	61,585,580	129,673	537,254	941,190	2,812	8,502	97,072
11月	822,578	1,485,841	58,111,437	128,549	527,842	903,098	2,708	8,476	93,748
12月	836,798	1,475,621	61,721,427	122,210	499,582	869,499	2,879	8,540	99,470
平成20年 1月	857,709	1,565,197	60,852,532	135,790	564,628	969,297	2,902	9,020	99,972
2月	876,161	1,655,483	60,815,221	149,800	625,029	1,056,000	3,193	10,011	109,075
3月	933,383	1,742,542	65,640,371	156,842	645,980	1,082,103	3,278	10,503	110,677

市 町 村

年度別、月別	計			70歳以上			70歳以上		
				外 来 分			70歳以上		
	件 数	レセプト枚数	高額療養費	件 数	レセプト枚数	高額療養費	件 数	レセプト枚数	高額療養費
	件	枚	千円	件	枚	千円	件	枚	千円
平成15年度	6,287,055	7,190,859	584,638,251	120,144	430,813	658,687	4,380	9,505	105,685
16	6,977,377	9,049,797	621,859,836	333,423	1,292,201	1,848,599	9,387	21,876	222,104
17	7,706,796	11,229,306	644,155,423	616,092	2,476,202	3,525,503	15,325	37,643	365,988
18	8,403,355	13,615,588	653,920,522	938,039	3,809,473	5,829,525	21,873	58,247	585,947
19	9,557,607	16,991,387	694,295,829	1,432,830	5,883,237	10,176,327	31,011	92,384	1,046,898
平成19年 3月	797,383	1,371,459	60,017,607	109,344	442,801	757,676	2,371	6,657	77,288
4月	667,835	1,122,239	49,485,730	86,129	346,299	612,176	1,956	5,409	71,766
5月	713,280	1,197,570	54,316,340	92,137	371,678	682,503	2,214	6,040	77,842
6月	798,617	1,349,296	61,475,640	106,758	432,657	757,681	2,409	7,105	82,727
7月	786,142	1,348,064	59,328,497	109,671	448,091	788,714	2,510	7,013	82,980
8月	789,966	1,382,379	58,134,740	114,471	467,498	824,895	2,551	7,265	90,298
9月	790,890	1,397,712	58,212,250	116,964	482,335	850,403	2,601	7,689	92,256
10月	816,123	1,479,012	58,969,278	127,030	526,469	913,702	2,670	8,037	86,800
11月	796,819	1,444,936	55,635,807	125,889	517,018	875,601	2,555	8,010	83,829
12月	810,681	1,435,502	59,119,155	119,703	489,886	847,247	2,719	8,000	87,704
平成20年 1月	832,333	1,525,537	58,375,822	133,332	554,505	945,706	2,765	8,553	93,084
2月	849,021	1,610,934	58,259,880	146,825	612,883	1,025,575	2,982	9,388	98,238
3月	905,913	1,698,204	62,982,713	153,921	633,918	1,052,124	3,079	9,875	99,374

国保組合

年度別、月別	計			70歳以上			70歳以上		
				外 来 分			70歳以上		
	件 数	レセプト枚数	高額療養費	件 数	レセプト枚数	高額療養費	件 数	レセプト枚数	高額療養費
	件	枚	千円	件	枚	千円	件	枚	千円
平成15年度	221,534	249,351	22,331,915	2,164	8,200	15,486	173	326	8,033
16	235,859	285,214	24,451,050	5,179	20,880	36,981	503	1,036	26,807
17	256,809	332,478	26,249,316	9,557	38,698	69,785	783	1,757	35,383
18	275,272	387,020	27,738,485	15,849	64,489	135,970	997	2,385	57,612
19	308,173	479,058	30,494,433	29,815	120,004	299,866	1,810	5,533	116,234
平成19年 3月	23,868	35,912	2,433,454	1,966	8,118	19,583	114	272	9,488
4月	22,936	34,300	2,251,152	1,928	7,695	19,355	133	274	10,024
5月	23,226	34,995	2,329,759	2,025	7,736	20,177	132	330	10,232
6月	25,892	39,219	2,676,583	2,322	9,209	22,606	139	415	10,062
7月	25,990	39,584	2,656,700	2,411	9,803	24,534	134	481	6,436
8月	25,986	39,594	2,612,334	2,429	9,497	24,409	118	398	7,992
9月	25,872	40,352	2,583,991	2,536	10,428	27,553	152	446	10,502
10月	26,409	41,443	2,616,302	2,643	10,785	27,488	142	465	10,272
11月	25,759	40,905	2,475,630	2,660	10,824	27,498	153	466	9,919
12月	26,117	40,119	2,602,271	2,507	9,696	22,252	160	540	11,766
平成20年 1月	25,376	39,660	2,476,710	2,458	10,123	23,591	137	467	6,888
2月	27,140	44,549	2,555,340	2,975	12,146	30,425	211	623	10,837
3月	27,470	44,338	2,657,658	2,921	12,062	29,979	199	628	11,303

－国民健康保険分（一般被保険者分）、退職者医療分－

対 象 分			世 帯 合 算 分					
合 算 分			多 数 該 当 分			そ の 他		
件 数	レセプト枚数	高 額 療 養 費	件 数	レセプト枚数	高 額 療 養 費	件 数	レセプト枚数	高 額 療 養 費
件	枚	千円	件	枚	千円	件	枚	千円
150,943	283,530	4,267,431	176,263	368,943	19,408,661	200,941	436,315	22,766,389
385,814	776,448	10,691,539	226,313	500,875	23,361,253	254,455	614,082	25,957,287
645,314	1,371,201	17,540,312	279,889	643,304	26,538,414	311,641	817,676	28,878,278
939,696	2,085,031	27,287,098	332,530	787,845	29,483,854	358,562	1,000,811	31,595,493
1,213,167	2,821,377	39,816,835	337,101	834,472	21,902,442	398,954	1,200,779	24,604,059
90,669	211,083	2,864,794	31,224	75,026	2,660,309	34,711	103,362	2,834,714
81,787	181,754	2,627,853	26,124	62,214	2,220,605	28,322	82,269	2,412,797
88,610	191,905	2,991,193	27,926	67,158	2,399,744	29,869	86,638	2,551,616
92,148	210,296	3,006,591	27,576	67,211	2,259,210	31,740	93,836	2,560,386
95,719	215,943	3,229,908	25,677	63,363	1,798,292	30,799	91,146	2,066,546
98,463	225,792	3,344,321	27,144	67,044	1,748,195	32,876	99,772	2,017,668
101,041	232,172	3,479,136	27,253	67,502	1,668,786	32,571	97,386	1,917,212
103,468	244,244	3,381,965	28,239	71,881	1,693,613	35,199	108,346	1,996,882
103,213	245,363	3,243,298	28,329	70,725	1,630,533	33,492	100,004	1,870,978
106,696	246,159	3,595,842	27,612	69,065	1,516,653	33,333	100,904	1,755,074
109,323	258,484	3,603,983	28,731	71,816	1,611,054	35,021	108,009	1,769,526
112,890	278,251	3,581,000	30,478	76,941	1,653,592	36,646	111,900	1,783,128
119,809	291,014	3,731,744	32,014	79,550	1,702,164	39,097	120,569	1,902,245

対 象 分			世 帯 合 算 分					
合 算 分			多 数 該 当 分			そ の 他		
件 数	レセプト枚数	高 額 療 養 費	件 数	レセプト枚数	高 額 療 養 費	件 数	レセプト枚数	高 額 療 養 費
件	枚	千円	件	枚	千円	件	枚	千円
146,747	276,178	4,089,367	171,628	358,716	18,870,386	191,048	414,498	21,597,994
375,751	757,160	10,277,555	220,159	486,649	22,640,936	243,250	588,590	24,613,784
629,422	1,338,477	16,904,195	272,511	625,608	25,714,419	299,074	788,563	27,392,268
917,408	2,037,040	26,281,689	323,078	764,392	28,474,290	344,441	967,267	29,832,398
1,182,703	2,752,318	38,184,418	327,325	809,910	20,998,510	384,253	1,164,784	23,104,249
88,578	206,600	2,737,601	30,303	72,704	2,554,615	33,480	100,427	2,681,920
79,609	177,170	2,512,179	25,343	60,289	2,143,890	27,103	79,328	2,263,227
86,255	186,770	2,863,448	27,163	65,221	2,325,026	28,722	83,813	2,414,434
89,785	204,941	2,890,356	26,754	65,186	2,166,041	30,513	90,844	2,413,689
93,315	210,689	3,095,366	24,948	61,489	1,726,205	29,667	88,362	1,933,936
95,902	220,006	3,206,032	26,329	64,978	1,672,407	31,740	97,032	1,895,064
98,481	226,555	3,336,833	26,435	65,431	1,593,001	31,338	94,333	1,797,467
100,833	238,288	3,238,143	27,394	69,726	1,617,024	33,971	105,379	1,868,040
100,668	239,423	3,112,086	27,505	68,684	1,554,562	32,245	96,849	1,743,151
104,064	240,206	3,446,199	26,805	67,047	1,449,116	32,140	98,027	1,646,680
106,734	252,769	3,463,844	27,942	69,831	1,545,147	33,807	105,003	1,667,268
110,072	271,227	3,440,256	29,555	74,637	1,575,977	35,267	108,473	1,667,606
116,985	284,274	3,579,674	31,154	77,389	1,630,114	37,751	117,341	1,793,687

対 象 分			世 帯 合 算 分					
合 算 分			多 数 該 当 分			そ の 他		
件 数	レセプト枚数	高 額 療 養 費	件 数	レセプト枚数	高 額 療 養 費	件 数	レセプト枚数	高 額 療 養 費
件	枚	千円	件	枚	千円	件	枚	千円
4,196	7,352	178,065	4,635	10,227	538,275	9,893	21,817	1,168,395
10,063	19,288	413,983	6,154	14,226	720,317	11,205	25,492	1,343,503
15,892	32,724	636,117	7,378	17,696	823,995	12,567	29,113	1,486,009
22,288	47,991	1,005,409	9,452	23,453	1,009,564	14,121	33,544	1,763,095
30,464	69,059	1,632,418	9,776	24,562	903,931	14,701	35,995	1,499,810
2,091	4,483	127,192	921	2,322	105,695	1,231	2,935	152,794
2,178	4,584	115,674	781	1,925	76,715	1,219	2,941	149,569
2,355	5,135	127,745	763	1,937	74,718	1,147	2,825	137,183
2,363	5,355	116,235	822	2,025	93,169	1,227	2,992	146,697
2,404	5,254	134,542	729	1,874	72,087	1,132	2,784	132,610
2,561	5,786	138,289	815	2,066	75,788	1,136	2,740	122,604
2,560	5,617	142,302	818	2,071	75,786	1,233	3,053	119,745
2,635	5,956	143,822	845	2,155	76,590	1,228	2,967	128,842
2,545	5,940	131,212	824	2,041	75,970	1,247	3,155	127,828
2,632	5,953	149,643	807	2,018	67,537	1,193	2,877	108,394
2,589	5,715	140,139	789	1,985	65,907	1,214	3,006	102,258
2,818	7,024	140,744	923	2,304	77,615	1,379	3,427	115,522
2,824	6,740	152,070	860	2,161	72,050	1,346	3,228	108,559

第４表 年度別，月別高額療養費の状況「全体」（その１続き）
－国民健康保険分（一般被保険者分），退職者医療分－

総 数

年度別、月別	多 数 該 当 分			長 期 疾 病 分			そ の 他			長 期 高額疾病 該当者数
	件 数	レプト枚数	高額療養費	件 数	レプト枚数	高額療養費	件 数	レプト枚数	高額療養費	
	件	枚	千円	件	枚	千円	件	枚	千円	人
平成15年度	2,080,597	2,098,893	163,257,751	1,018,401	1,025,033	112,064,874	2,754,583	2,778,652	284,417,169	79,907
16	2,098,615	2,135,814	172,266,717	1,088,252	1,097,001	116,517,920	2,811,295	2,874,798	295,381,680	84,068
17	2,087,433	2,122,612	174,019,526	1,141,805	1,152,766	119,861,814	2,855,766	2,899,925	299,569,736	87,662
18	2,064,133	2,140,822	173,915,958	1,180,868	1,193,011	119,299,401	2,826,080	2,860,494	293,468,150	88,175
19	1,474,929	1,510,616	112,674,000	1,231,684	1,245,026	122,715,287	3,714,479	3,757,017	391,438,314	101,194
平成19年 3月	183,954	188,501	15,535,182	101,420	102,768	10,389,124	265,478	268,783	27,302,902	86,521
4月	156,513	158,839	12,937,271	96,549	97,735	9,120,456	211,330	214,051	21,704,578	86,481
5月	166,959	169,769	13,900,928	101,029	102,414	10,212,472	225,605	228,897	23,799,392	88,170
6月	153,888	156,713	12,782,079	102,365	103,377	9,978,462	305,164	307,696	32,692,419	88,178
7月	125,934	128,878	9,760,831	103,525	104,421	10,572,823	315,752	318,509	33,654,134	88,283
8月	117,754	120,285	8,780,039	102,450	103,371	10,257,634	317,696	321,051	33,651,623	88,999
9月	112,138	114,902	8,361,647	102,548	103,639	10,235,591	318,958	321,565	34,153,154	88,460
10月	111,726	114,490	8,261,381	103,386	104,440	10,528,209	328,029	331,298	34,685,267	88,393
11月	106,014	108,734	7,648,117	100,089	101,119	9,629,577	320,184	323,578	33,092,088	88,479
12月	103,835	106,484	7,519,088	104,948	106,009	10,697,188	335,285	338,878	35,668,611	89,742
平成20年 1月	103,710	106,619	7,470,904	103,483	104,617	10,316,621	338,749	342,004	35,011,175	89,787
2月	106,075	110,294	7,432,926	105,064	106,310	10,397,942	332,015	336,747	34,801,558	87,987
3月	110,383	114,609	7,818,789	106,248	107,574	10,768,312	365,712	372,743	38,524,337	90,730

市 町 村

年度別、月別	多 数 該 当 分			長 期 疾 病 分			そ の 他			長 期 高額疾病 該当者数
	件 数	レプト枚数	高額療養費	件 数	レプト枚数	高額療養費	件 数	レプト枚数	高額療養費	
	件	枚	千円	件	枚	千円	件	枚	千円	人
平成15年度	2,042,208	2,060,250	159,589,038	978,939	985,007	108,203,653	2,631,961	2,655,892	271,523,442	76,742
16	2,058,852	2,095,624	168,128,883	1,047,543	1,055,603	112,449,894	2,689,012	2,752,094	281,678,081	80,842
17	2,045,554	2,080,171	169,580,166	1,098,923	1,108,884	115,522,042	2,729,895	2,773,758	285,150,841	84,269
18	2,019,590	2,095,497	169,139,374	1,137,769	1,148,540	114,976,106	2,701,157	2,735,132	278,801,193	84,753
19	1,434,352	1,469,409	108,478,957	1,187,502	1,199,572	118,288,627	3,577,631	3,619,773	374,017,843	97,728
平成19年 3月	180,218	184,707	15,131,017	97,779	99,023	10,016,654	255,310	258,540	26,060,836	83,053
4月	153,009	155,278	12,541,943	92,980	94,085	8,783,337	201,706	204,381	20,557,210	83,035
5月	163,402	166,146	13,527,907	97,346	98,623	9,833,741	216,041	219,279	22,591,439	84,752
6月	150,185	152,950	12,374,931	98,697	99,602	9,617,434	293,516	296,011	31,172,780	84,783
7月	122,509	125,407	9,400,108	99,814	100,610	10,201,689	303,708	306,403	32,099,500	84,860
8月	114,229	116,707	8,425,386	98,851	99,666	9,901,753	305,893	309,227	32,118,905	85,556
9月	108,884	111,612	8,026,689	98,840	99,832	9,857,436	309,925	312,658	32,658,166	84,996
10月	108,383	111,087	7,924,164	99,683	100,624	10,153,279	316,159	319,402	33,168,124	84,936
11月	102,820	105,496	7,317,043	96,452	97,396	9,274,578	308,685	312,060	31,674,957	84,989
12月	100,646	103,259	7,199,779	101,190	102,094	10,307,691	323,414	326,983	34,134,738	86,256
平成20年 1月	100,700	103,563	7,168,853	99,804	100,825	9,945,088	327,249	330,488	33,546,832	86,276
2月	102,683	106,826	7,101,757	101,326	102,482	10,027,192	320,311	325,018	33,323,278	84,486
3月	106,902	111,078	7,470,395	102,519	103,733	10,385,408	353,602	360,596	36,971,937	87,178

国保組合

年度別、月別	多 数 該 当 分			長 期 疾 病 分			そ の 他			長 期 高額疾病 該当者数
	件 数	レプト枚数	高額療養費	件 数	レプト枚数	高額療養費	件 数	レプト枚数	高額療養費	
	件	枚	千円	件	枚	千円	件	枚	千円	人
平成15年度	38,389	38,643	3,668,713	39,462	40,026	3,861,221	122,622	122,760	12,893,727	3,165
16	39,763	40,190	4,137,833	40,709	41,398	4,068,026	122,283	122,704	13,703,599	3,226
17	41,879	42,441	4,439,360	42,882	43,882	4,339,772	125,871	126,167	14,418,894	3,393
18	44,543	45,325	4,776,583	43,099	44,471	4,323,295	124,923	125,362	14,666,956	3,422
19	40,577	41,207	4,195,043	44,182	45,454	4,426,660	136,848	137,244	17,420,471	3,466
平成19年 3月	3,736	3,794	404,165	3,641	3,745	372,471	10,168	10,243	1,242,066	3,468
4月	3,504	3,561	395,328	3,569	3,650	337,119	9,624	9,670	1,147,368	3,446
5月	3,557	3,623	373,021	3,683	3,791	378,730	9,564	9,618	1,207,954	3,418
6月	3,703	3,763	407,149	3,668	3,775	361,028	11,648	11,685	1,519,639	3,395
7月	3,425	3,471	360,723	3,711	3,811	371,134	12,044	12,106	1,554,634	3,423
8月	3,525	3,578	354,653	3,599	3,705	355,881	11,803	11,824	1,532,718	3,443
9月	3,254	3,290	334,958	3,708	3,807	378,155	11,611	11,640	1,494,989	3,464
10月	3,343	3,403	337,217	3,703	3,816	374,930	11,870	11,896	1,517,143	3,457
11月	3,194	3,238	331,074	3,637	3,723	354,999	11,499	11,518	1,417,131	3,490
12月	3,189	3,225	319,309	3,758	3,915	389,498	11,871	11,895	1,533,873	3,486
平成20年 1月	3,010	3,056	302,050	3,679	3,792	371,533	11,500	11,516	1,464,343	3,511
2月	3,392	3,468	331,168	3,738	3,828	370,750	11,704	11,729	1,478,280	3,501
3月	3,481	3,531	348,394	3,729	3,841	382,903	12,110	12,147	1,552,400	3,552

第4表 年度別、月別高額療養費の状況「全体」（その2）

総 数

年度別、月別	計			7 0 歳 以 上			7 0 歳 以 上		
				外 来 分			多 数 該 当 分		
	件 数	レセプト枚数	高額療養費	件 数	レセプト枚数	高額療養費	件 数	レセプト枚数	高額療養費
	件	枚	千円	件	枚	千円	件	枚	千円
平成15年度	5,056,589	5,606,426	468,142,798	61,531	219,106	332,705	2,572	5,443	67,418
16	5,358,327	6,482,499	480,799,716	164,451	633,519	894,752	5,687	12,509	152,034
17	5,693,817	7,518,508	490,638,514	300,748	1,214,725	1,702,170	9,142	21,165	232,061
18	6,015,423	8,624,863	492,974,023	457,556	1,852,274	2,735,833	12,651	30,752	369,968
19	6,685,718	10,414,860	521,214,282	700,836	2,875,672	4,697,708	17,457	48,360	621,551
平成19年 3月	554,372	843,015	43,976,707	53,638	217,173	347,629	1,333	3,425	49,383
4月	477,766	710,122	37,448,595	42,933	171,779	290,468	1,102	2,699	42,816
5月	507,726	753,205	40,991,719	45,181	181,018	317,160	1,261	3,162	50,000
6月	570,210	848,143	46,321,629	52,464	211,936	349,583	1,335	3,560	47,659
7月	556,540	841,607	44,836,948	54,451	221,670	371,061	1,423	3,822	44,866
8月	556,086	851,758	43,815,881	55,919	227,444	381,653	1,415	3,847	50,922
9月	554,217	857,547	43,723,868	57,268	235,532	390,939	1,464	4,085	54,255
10月	570,623	902,451	44,613,624	62,283	257,950	419,676	1,478	4,062	50,824
11月	556,269	881,816	41,974,323	61,749	253,072	404,856	1,481	4,270	50,102
12月	563,333	877,406	44,020,872	58,850	240,749	386,027	1,539	4,267	55,271
平成20年 1月	573,308	918,791	43,442,713	64,367	269,480	432,383	1,579	4,548	54,820
2月	582,187	961,765	43,623,889	70,896	297,383	470,599	1,663	4,978	57,165
3月	617,454	1,010,248	46,400,245	74,475	307,659	483,305	1,717	5,060	62,851

市 町 村

年度別、月別	計			7 0 歳 以 上			7 0 歳 以 上		
				外 来 分			多 数 該 当 分		
	件 数	レセプト枚数	高額療養費	件 数	レセプト枚数	高額療養費	件 数	レセプト枚数	高額療養費
	件	枚	千円	件	枚	千円	件	枚	千円
平成15年度	4,835,055	5,357,075	445,810,884	59,367	210,906	317,219	2,399	5,117	59,385
16	5,122,468	6,197,285	456,348,666	159,272	612,639	857,771	5,184	11,473	125,228
17	5,437,008	7,186,030	464,389,199	291,191	1,176,027	1,632,385	8,359	19,408	196,678
18	5,740,151	8,237,843	465,235,539	441,707	1,787,785	2,599,863	11,654	28,367	312,356
19	6,377,545	9,935,802	490,719,850	671,021	2,755,668	4,397,842	15,647	42,827	505,317
平成19年 3月	530,504	807,103	41,543,253	51,672	209,055	328,046	1,219	3,153	39,894
4月	454,830	675,822	35,197,442	41,005	164,084	271,113	969	2,425	32,791
5月	484,500	718,210	38,661,960	43,156	173,282	296,983	1,129	2,832	39,769
6月	544,318	808,924	43,645,045	50,142	202,727	326,977	1,196	3,145	37,597
7月	530,550	802,023	42,180,248	52,040	211,867	346,527	1,289	3,341	38,430
8月	530,100	812,164	41,203,547	53,490	217,947	357,244	1,297	3,449	42,930
9月	528,345	817,195	41,139,877	54,732	225,104	363,385	1,312	3,639	43,753
10月	544,214	861,008	41,997,322	59,640	247,165	392,188	1,336	3,597	40,552
11月	530,510	840,911	39,498,693	59,089	242,248	377,359	1,328	3,804	40,183
12月	537,216	837,287	41,418,600	56,343	231,053	363,775	1,379	3,727	43,505
平成20年 1月	547,932	879,131	40,966,003	61,909	259,357	408,792	1,442	4,081	47,931
2月	555,047	917,216	41,068,549	67,921	285,237	440,173	1,452	4,355	46,328
3月	589,984	965,910	43,742,587	71,554	295,597	453,326	1,518	4,432	51,548

国保組合

年度別、月別	計			7 0 歳 以 上			7 0 歳 以 上		
				外 来 分			多 数 該 当 分		
	件 数	レセプト枚数	高額療養費	件 数	レセプト枚数	高額療養費	件 数	レセプト枚数	高額療養費
	件	枚	千円	件	枚	千円	件	枚	千円
平成15年度	221,534	249,351	22,331,915	2,164	8,200	15,486	173	326	8,033
16	235,859	285,214	24,451,050	5,179	20,880	36,981	503	1,036	26,807
17	256,809	332,478	26,249,316	9,557	38,698	69,785	783	1,757	35,383
18	275,272	387,020	27,738,485	15,849	64,489	135,970	997	2,385	57,612
19	308,173	479,058	30,494,433	29,815	120,004	299,866	1,810	5,533	116,234
平成19年 3月	23,868	35,912	2,433,454	1,966	8,118	19,583	114	272	9,488
4月	22,936	34,300	2,251,152	1,928	7,695	19,355	133	274	10,024
5月	23,226	34,995	2,329,759	2,025	7,736	20,177	132	330	10,232
6月	25,892	39,219	2,676,583	2,322	9,209	22,606	139	415	10,062
7月	25,990	39,584	2,656,700	2,411	9,803	24,534	134	481	6,436
8月	25,986	39,594	2,612,334	2,429	9,497	24,409	118	398	7,992
9月	25,872	40,352	2,583,991	2,536	10,428	27,553	152	446	10,502
10月	26,409	41,443	2,616,302	2,643	10,785	27,488	142	465	10,272
11月	25,759	40,905	2,475,630	2,660	10,824	27,498	153	466	9,919
12月	26,117	40,119	2,602,271	2,507	9,696	22,252	160	540	11,766
平成20年 1月	25,376	39,660	2,476,710	2,458	10,123	23,591	137	467	6,888
2月	27,140	44,549	2,555,340	2,975	12,146	30,425	211	623	10,837
3月	27,470	44,338	2,657,658	2,921	12,062	29,979	199	628	11,303

－国民健康保険分（一般被保険者分）－

対 象 分			世 帯 合 算 分					
合 算 分			多 数 該 当 分			そ の 他		
件 数	レセプト枚数	高 額 療 養 費	件 数	レセプト枚数	高 額 療 養 費	件 数	レセプト枚数	高 額 療 養 費
件	枚	千円	件	枚	千円	件	枚	千円
81,664	147,796	2,288,783	131,053	269,693	14,738,512	135,922	286,989	15,880,268
204,757	391,720	5,619,771	155,570	332,769	16,512,729	160,193	367,218	16,950,922
336,549	680,387	9,111,389	186,172	409,042	18,271,477	188,254	462,948	18,316,555
486,983	1,018,637	13,978,509	216,647	487,254	19,971,200	211,557	550,260	19,781,641
634,199	1,393,531	20,352,765	219,016	510,854	14,670,654	231,604	644,474	15,601,853
47,423	103,829	1,455,248	20,020	45,585	1,775,595	20,091	55,769	1,748,135
43,593	92,055	1,348,812	17,095	38,460	1,502,311	16,884	45,398	1,542,085
46,938	97,167	1,537,807	18,327	41,717	1,630,975	17,561	47,116	1,608,493
48,668	104,586	1,559,947	17,991	41,601	1,525,261	18,633	51,148	1,605,597
50,200	107,479	1,659,314	16,780	39,021	1,223,540	17,939	49,486	1,321,466
51,483	111,976	1,685,731	17,549	40,649	1,172,708	19,061	52,744	1,297,732
53,045	114,818	1,762,591	17,808	41,278	1,113,031	18,932	52,183	1,202,038
53,955	119,867	1,722,009	18,273	43,139	1,129,030	20,416	58,573	1,270,523
53,980	121,394	1,658,459	18,306	43,245	1,082,740	19,564	54,070	1,212,155
55,432	120,672	1,827,680	17,820	42,092	1,003,902	19,393	54,725	1,102,673
56,784	127,373	1,833,438	18,669	43,929	1,061,905	20,144	57,202	1,120,620
58,593	135,803	1,836,544	19,606	46,953	1,102,294	20,944	59,156	1,128,542
61,528	140,341	1,920,433	20,793	48,769	1,122,956	22,133	62,673	1,189,929

対 象 分			世 帯 合 算 分					
合 算 分			多 数 該 当 分			そ の 他		
件 数	レセプト枚数	高 額 療 養 費	件 数	レセプト枚数	高 額 療 養 費	件 数	レセプト枚数	高 額 療 養 費
件	枚	千円	件	枚	千円	件	枚	千円
77,468	140,444	2,110,718	126,418	259,466	14,200,237	126,029	265,172	14,711,873
194,694	372,432	5,205,787	149,416	318,543	15,792,412	148,988	341,726	15,607,419
320,657	647,663	8,475,273	178,794	391,346	17,447,482	175,687	433,835	16,830,546
464,695	970,646	12,973,100	207,195	463,801	18,961,636	197,436	516,716	18,018,546
603,735	1,324,472	18,720,347	209,240	486,292	13,766,722	216,903	608,479	14,102,044
45,332	99,346	1,328,056	19,099	43,263	1,669,900	18,860	52,834	1,595,341
41,415	87,471	1,233,139	16,314	36,535	1,425,595	15,665	42,457	1,392,515
44,583	92,032	1,410,062	17,564	39,780	1,556,257	16,414	44,291	1,471,310
46,305	99,231	1,443,712	17,169	39,576	1,432,092	17,406	48,156	1,458,900
47,796	102,225	1,524,772	16,051	37,147	1,151,453	16,807	46,702	1,188,856
48,922	106,190	1,547,442	16,734	38,583	1,096,920	17,925	50,004	1,175,128
50,485	109,201	1,620,288	16,990	39,207	1,037,245	17,699	49,130	1,082,293
51,320	113,911	1,578,187	17,428	40,984	1,052,441	19,188	55,606	1,141,681
51,435	115,454	1,527,247	17,482	41,204	1,006,770	18,317	50,915	1,084,328
52,800	114,719	1,678,037	17,013	40,074	936,365	18,200	51,848	994,279
54,195	121,658	1,693,299	17,880	41,944	995,998	18,930	54,196	1,018,363
55,775	128,779	1,695,800	18,683	44,649	1,024,679	19,565	55,729	1,013,021
58,704	133,601	1,768,362	19,933	46,608	1,050,906	20,787	59,445	1,081,371

対 象 分			世 帯 合 算 分					
合 算 分			多 数 該 当 分			そ の 他		
件 数	レセプト枚数	高 額 療 養 費	件 数	レセプト枚数	高 額 療 養 費	件 数	レセプト枚数	高 額 療 養 費
件	枚	千円	件	枚	千円	件	枚	千円
4,196	7,352	178,065	4,635	10,227	538,275	9,893	21,817	1,168,395
10,063	19,288	413,983	6,154	14,226	720,317	11,205	25,492	1,343,503
15,892	32,724	636,117	7,378	17,696	823,995	12,567	29,113	1,486,009
22,288	47,991	1,005,409	9,452	23,453	1,009,564	14,121	33,544	1,763,095
30,464	69,059	1,632,418	9,776	24,562	903,931	14,701	35,995	1,499,810
2,091	4,483	127,192	921	2,322	105,695	1,231	2,935	152,794
2,178	4,584	115,674	781	1,925	76,715	1,219	2,941	149,569
2,355	5,135	127,745	763	1,937	74,718	1,147	2,825	137,183
2,363	5,355	116,235	822	2,025	93,169	1,227	2,992	146,697
2,404	5,254	134,542	729	1,874	72,087	1,132	2,784	132,610
2,561	5,786	138,289	815	2,066	75,788	1,136	2,740	122,604
2,560	5,617	142,302	818	2,071	75,786	1,233	3,053	119,745
2,635	5,956	143,822	845	2,155	76,590	1,228	2,967	128,842
2,545	5,940	131,212	824	2,041	75,970	1,247	3,155	127,828
2,632	5,953	149,643	807	2,018	67,537	1,193	2,877	108,394
2,589	5,715	140,139	789	1,985	65,907	1,214	3,006	102,258
2,818	7,024	140,744	923	2,304	77,615	1,379	3,427	115,522
2,824	6,740	152,070	860	2,161	72,050	1,346	3,228	108,559

第４表 年度別、月別高額療養費の状況「全体」（その２続き）
－国民健康保険分（一般被保険者分）－

総 数

年度別、月別	多 数 該 当 分			長 期 疾 病 分			そ の 他			長 期 高額疾病 該当者数
	件 数	レプト枚数	高額療養費	件 数	レプト枚数	高額療養費	件 数	レプト枚数	高額療養費	
	件	枚	千円	件	枚	千円	件	枚	千円	人
平成15年度	1,770,482	1,784,198	135,409,409	829,916	835,360	91,790,739	2,043,449	2,057,841	207,634,964	65,662
16	1,745,936	1,775,030	138,064,167	875,089	882,207	93,863,865	2,046,644	2,087,527	208,741,475	68,437
17	1,718,165	1,742,262	138,390,469	908,816	917,619	95,948,521	2,045,971	2,070,360	208,665,871	70,810
18	1,682,149	1,708,203	137,400,002	927,511	937,074	94,576,029	2,020,369	2,040,409	204,160,842	70,391
19	1,178,910	1,202,092	88,824,598	958,279	968,742	96,572,943	2,745,417	2,771,135	279,872,210	82,965
平成19年 3月	148,673	151,043	12,189,233	77,540	78,551	8,013,751	185,654	187,640	18,397,733	68,279
4月	128,039	129,287	10,270,480	75,670	76,570	7,220,377	152,450	153,874	15,231,246	68,969
5月	136,737	138,522	11,007,969	79,245	80,323	8,102,655	162,476	164,180	16,736,659	70,167
6月	125,895	127,856	10,185,113	79,967	80,757	7,868,407	225,257	226,699	23,180,062	69,878
7月	101,210	103,206	7,727,694	80,739	81,456	8,329,319	233,798	235,467	24,159,689	69,903
8月	94,164	95,776	6,944,292	80,092	80,831	8,102,556	236,403	238,491	24,180,287	70,485
9月	89,367	90,955	6,621,041	79,804	80,666	8,051,893	236,529	238,030	24,528,081	69,843
10月	88,354	90,136	6,504,283	80,861	81,721	8,359,094	245,003	247,003	25,158,185	69,792
11月	83,502	85,207	5,993,773	77,977	78,810	7,586,669	239,710	241,748	23,985,569	69,757
12月	81,404	83,060	5,858,152	81,537	82,391	8,426,230	247,358	249,450	25,360,937	70,543
平成20年 1月	81,110	82,944	5,798,823	80,128	81,031	8,104,117	250,527	252,284	25,036,606	70,789
2月	83,489	86,525	5,853,634	81,432	82,341	8,162,397	245,564	248,626	25,012,714	69,252
3月	85,639	88,618	6,059,345	80,827	81,845	8,259,229	270,342	275,283	27,302,197	72,007

市 町 村

年度別、月別	多 数 該 当 分			長 期 疾 病 分			そ の 他			長 期 高額疾病 該当者数
	件 数	レプト枚数	高額療養費	件 数	レプト枚数	高額療養費	件 数	レプト枚数	高額療養費	
	件	枚	千円	件	枚	千円	件	枚	千円	人
平成15年度	1,732,093	1,745,555	131,740,696	790,454	795,334	87,929,518	1,920,827	1,935,081	194,741,237	62,497
16	1,706,173	1,734,840	133,926,333	834,380	840,809	89,795,839	1,924,361	1,964,823	195,037,876	65,211
17	1,676,286	1,699,821	133,951,109	865,934	873,737	91,608,749	1,920,100	1,944,193	194,246,977	67,417
18	1,637,606	1,662,878	132,623,419	884,412	892,603	90,252,734	1,895,446	1,915,047	189,493,885	66,969
19	1,138,333	1,160,885	84,629,555	914,097	923,288	92,146,283	2,608,569	2,633,891	262,451,739	79,499
平成19年 3月	144,937	147,249	11,785,068	73,899	74,806	7,641,281	175,486	177,397	17,155,667	64,811
4月	124,535	125,726	9,875,152	72,101	72,920	6,883,258	142,826	144,204	14,083,878	65,523
5月	133,180	134,899	10,634,949	75,562	76,532	7,723,925	152,912	154,562	15,528,705	66,749
6月	122,192	124,093	9,777,964	76,299	76,982	7,507,379	213,609	215,014	21,660,423	66,483
7月	97,785	99,735	7,366,970	77,028	77,645	7,958,186	221,754	223,361	22,605,055	66,480
8月	90,639	92,198	6,589,639	76,493	77,126	7,746,675	224,600	226,667	22,647,569	67,042
9月	86,113	87,665	6,286,083	76,096	76,859	7,673,738	224,918	226,390	23,033,093	66,379
10月	85,011	86,733	6,167,067	77,158	77,905	7,984,164	233,133	235,107	23,641,042	66,335
11月	80,308	81,969	5,662,699	74,340	75,087	7,231,670	228,211	230,230	22,568,438	66,267
12月	78,215	79,835	5,538,843	77,779	78,476	8,036,732	235,487	237,555	23,827,064	67,057
平成20年 1月	78,100	79,888	5,496,773	76,449	77,239	7,732,584	239,027	240,768	23,572,263	67,278
2月	80,097	83,057	5,522,466	77,694	78,513	7,791,647	233,860	236,897	23,534,435	65,751
3月	82,158	85,087	5,710,951	77,098	78,004	7,876,325	258,232	263,136	25,749,797	68,455

国保組合

年度別、月別	多 数 該 当 分			長 期 疾 病 分			そ の 他			長 期 高額疾病 該当者数
	件 数	レプト枚数	高額療養費	件 数	レプト枚数	高額療養費	件 数	レプト枚数	高額療養費	
	件	枚	千円	件	枚	千円	件	枚	千円	人
平成15年度	38,389	38,643	3,668,713	39,462	40,026	3,861,221	122,622	122,760	12,893,727	3,165
16	39,763	40,190	4,137,833	40,709	41,398	4,068,026	122,283	122,704	13,703,599	3,226
17	41,879	42,441	4,439,360	42,882	43,882	4,339,772	125,871	126,167	14,418,894	3,393
18	44,543	45,325	4,776,583	43,099	44,471	4,323,295	124,923	125,362	14,666,956	3,422
19	40,577	41,207	4,195,043	44,182	45,454	4,426,660	136,848	137,244	17,420,471	3,466
平成19年 3月	3,736	3,794	404,165	3,641	3,745	372,471	10,168	10,243	1,242,066	3,468
4月	3,504	3,561	395,328	3,569	3,650	337,119	9,624	9,670	1,147,368	3,446
5月	3,557	3,623	373,021	3,683	3,791	378,730	9,564	9,618	1,207,954	3,418
6月	3,703	3,763	407,149	3,668	3,775	361,028	11,648	11,685	1,519,639	3,395
7月	3,425	3,471	360,723	3,711	3,811	371,134	12,044	12,106	1,554,634	3,423
8月	3,525	3,578	354,653	3,599	3,705	355,881	11,803	11,824	1,532,718	3,443
9月	3,254	3,290	334,958	3,708	3,807	378,155	11,611	11,640	1,494,989	3,464
10月	3,343	3,403	337,217	3,703	3,816	374,930	11,870	11,896	1,517,143	3,457
11月	3,194	3,238	331,074	3,637	3,723	354,999	11,499	11,518	1,417,131	3,490
12月	3,189	3,225	319,309	3,758	3,915	389,498	11,871	11,895	1,533,873	3,486
平成20年 1月	3,010	3,056	302,050	3,679	3,792	371,533	11,500	11,516	1,464,343	3,511
2月	3,392	3,468	331,168	3,738	3,828	370,750	11,704	11,729	1,478,280	3,501
3月	3,481	3,531	348,394	3,729	3,841	382,903	12,110	12,147	1,552,400	3,552

第4表 年度別、月別高額療養費の状況「全体」（その3）

総 数

年度別、月別	計			7 0 歳 以 上			7 0 歳 以 上		
				外 来 分			多 数 該 当 分		
	件 数	レセプト枚数	高額療養費	件 数	レセプト枚数	高額療養費	件 数	レセプト枚数	高額療養費
	件	枚	千円	件	枚	千円	件	枚	千円
平成15年度	1,452,000	1,833,784	138,827,367	60,777	219,907	341,468	1,981	4,388	46,299
16	1,854,909	2,852,512	165,511,170	174,151	679,562	990,828	4,203	10,403	96,876
17	2,269,788	4,043,276	179,766,225	324,901	1,300,175	1,893,118	6,966	18,235	169,310
18	2,663,204	5,377,745	188,684,984	496,332	2,021,688	3,229,661	10,219	29,880	273,592
19	3,180,062	7,055,585	203,575,979	761,809	3,127,569	5,778,485	15,364	49,557	541,581
平成19年 3月	266,879	564,356	18,474,354	57,672	233,746	429,630	1,152	3,504	37,394
4月	213,005	446,417	14,288,288	45,124	182,215	341,063	987	2,984	38,975
5月	228,780	479,360	15,654,380	48,981	198,396	385,519	1,085	3,208	38,073
6月	254,299	540,372	17,830,594	56,616	229,930	430,704	1,213	3,960	45,130
7月	255,592	546,041	17,148,249	57,631	236,224	442,187	1,221	3,672	44,549
8月	259,866	570,215	16,931,193	60,981	249,551	467,651	1,254	3,816	47,368
9月	262,545	580,517	17,072,373	62,232	257,231	487,018	1,289	4,050	48,504
10月	271,909	618,004	16,971,956	67,390	279,304	521,514	1,334	4,440	46,248
11月	266,309	604,025	16,137,114	66,800	274,770	498,242	1,227	4,206	43,646
12月	273,465	598,215	17,700,555	63,360	258,833	483,472	1,340	4,273	44,199
平成20年 1月	284,401	646,406	17,409,819	71,423	295,148	536,914	1,323	4,472	45,152
2月	293,974	693,718	17,191,332	78,904	327,646	585,402	1,530	5,033	51,910
3月	315,929	732,294	19,240,126	82,367	338,321	598,798	1,561	5,443	47,826

－退職者医療分－

対 象 分			世 帯 合 算 分					
合 算 分			多 数 該 当 分			そ の 他		
件 数	レセプト枚数	高 額 療 養 費	件 数	レセプト枚数	高 額 療 養 費	件 数	レセプト枚数	高 額 療 養 費
件	枚	千円	件	枚	千円	件	枚	千円
69,279	135,734	1,978,649	45,210	99,250	4,670,149	65,019	149,326	6,886,121
181,057	384,728	5,071,768	70,743	168,106	6,848,523	94,262	246,864	9,006,365
308,765	690,814	8,428,923	93,717	234,262	8,266,937	123,387	354,728	10,561,722
452,713	1,066,394	13,308,589	115,883	300,591	9,512,654	147,005	450,551	11,813,852
578,968	1,427,846	19,464,070	118,085	323,618	7,231,788	167,350	556,305	9,002,205
43,246	107,254	1,409,546	11,204	29,441	884,715	14,620	47,593	1,086,579
38,194	89,699	1,279,041	9,029	23,754	718,295	11,438	36,871	870,712
41,672	94,738	1,453,386	9,599	25,441	768,768	12,308	39,522	943,124
43,480	105,710	1,446,644	9,585	25,610	733,949	13,107	42,688	954,789
45,519	108,464	1,570,594	8,897	24,342	574,752	12,860	41,660	745,080
46,980	113,816	1,658,590	9,595	26,395	575,486	13,815	47,028	719,936
47,996	117,354	1,716,545	9,445	26,224	555,756	13,639	45,203	715,174
49,513	124,377	1,659,956	9,966	28,742	564,583	14,783	49,773	726,359
49,233	123,969	1,584,839	10,023	27,480	547,792	13,928	45,934	658,823
51,264	125,487	1,768,162	9,792	26,973	512,751	13,940	46,179	652,401
52,539	131,111	1,770,545	10,062	27,887	549,149	14,877	50,807	648,905
54,297	142,448	1,744,456	10,872	29,988	551,298	15,702	52,744	654,586
58,281	150,673	1,811,312	11,221	30,781	579,208	16,964	57,896	712,316

第4表 年度別、月別高額療養費の状況「全体」（その3 続き）
－退職者医療分－

総 数

年度別、月別	多 数 該 当 分			長 期 疾 病 分			そ の 他			長 期 高額疾病 該当者数
	件 数	レプト枚数	高額療養費	件 数	レプト枚数	高額療養費	件 数	レプト枚数	高額療養費	
	件	枚	千円	件	枚	千円	件	枚	千円	人
平成15年度	310,115	314,695	27,848,342	188,485	189,673	20,274,135	711,134	720,811	76,782,205	14,245
16	352,679	360,784	34,202,550	213,163	214,794	22,654,055	764,651	787,271	86,640,205	15,631
17	369,268	380,350	35,629,057	232,989	235,147	23,913,292	809,795	829,565	90,903,864	16,852
18	381,984	432,619	36,515,956	253,357	255,937	24,723,371	805,711	820,085	89,307,308	17,784
19	296,019	308,524	23,849,401	273,405	276,284	26,142,344	969,062	985,882	111,566,104	18,229
平成19年 3月	35,281	37,458	3,345,949	23,880	24,217	2,375,373	79,824	81,143	8,905,169	18,242
4月	28,474	29,552	2,666,792	20,879	21,165	1,900,079	58,880	60,177	6,473,332	17,512
5月	30,222	31,247	2,892,959	21,784	22,091	2,109,817	63,129	64,717	7,062,734	18,003
6月	27,993	28,857	2,596,967	22,398	22,620	2,110,055	79,907	80,997	9,512,356	18,300
7月	24,724	25,672	2,033,137	22,786	22,965	2,243,504	81,954	83,042	9,494,445	18,380
8月	23,590	24,509	1,835,747	22,358	22,540	2,155,078	81,293	82,560	9,471,336	18,514
9月	22,771	23,947	1,740,607	22,744	22,973	2,183,698	82,429	83,535	9,625,073	18,617
10月	23,372	24,354	1,757,098	22,525	22,719	2,169,116	83,026	84,295	9,527,082	18,601
11月	22,512	23,527	1,654,344	22,112	22,309	2,042,908	80,474	81,830	9,106,519	18,722
12月	22,431	23,424	1,660,937	23,411	23,618	2,270,959	87,927	89,428	10,307,674	19,199
平成20年 1月	22,600	23,675	1,672,080	23,355	23,586	2,212,504	88,222	89,720	9,974,570	18,998
2月	22,586	23,769	1,579,291	23,632	23,969	2,235,545	86,451	88,121	9,788,844	18,735
3月	24,744	25,991	1,759,444	25,421	25,729	2,509,083	95,370	97,460	11,222,140	18,723

第5表 年度別、月別その他の保険給付の状況

総 数

年度別、月別	合 計		出 産 育 児 給 付		葬 祭 給 付		そ の 他	
	件 数	費 用 額	件 数	費 用 額	件 数	費 用 額	件 数	費 用 額
	件	千円	件	千円	件	千円	件	千円
平成15年度	4,911,652	133,565,321	250,018	76,928,206	705,653	35,179,818	3,955,981	21,457,297
16	5,164,479	134,349,902	241,547	74,549,406	735,756	36,738,548	4,187,176	23,061,948
17	5,526,034	134,138,882	229,036	70,639,731	769,356	38,692,662	4,527,642	24,806,490
18	4,922,895	138,428,689	228,035	74,753,269	774,327	37,654,549	3,920,533	26,020,871
19	4,744,392	142,267,938	220,589	77,562,070	811,855	37,130,503	3,711,948	27,575,365
平成19年 3月	422,419	13,021,767	20,007	7,029,821	79,355	3,689,541	323,057	2,302,405
4月	370,133	10,474,926	15,943	5,594,243	58,535	2,715,651	295,655	2,165,032
5月	411,324	12,157,456	18,997	6,669,881	69,261	3,172,370	323,066	2,315,205
6月	423,566	11,786,368	18,276	6,413,757	63,402	2,902,679	341,888	2,469,933
7月	378,341	11,283,567	17,971	6,322,071	59,130	2,715,464	301,240	2,246,033
8月	381,728	11,985,785	19,433	6,833,596	63,306	2,887,049	298,989	2,265,140
9月	393,053	11,204,926	17,549	6,142,097	58,379	2,680,681	317,125	2,382,148
10月	390,410	12,425,543	20,189	7,096,526	65,454	2,985,175	304,767	2,343,843
11月	381,248	12,042,291	18,876	6,636,412	67,372	3,088,100	295,000	2,317,780
12月	393,693	11,316,952	17,138	6,031,827	66,147	3,017,364	310,408	2,267,761
平成20年 1月	401,639	12,340,046	18,776	6,604,132	78,031	3,544,402	304,832	2,191,513
2月	391,089	12,317,647	18,279	6,436,072	78,591	3,614,096	294,219	2,267,478
3月	428,197	12,934,512	19,167	6,782,856	84,270	3,808,155	324,760	2,343,501

市 町 村

年度別、月別	合 計		出 産 育 児 給 付		葬 祭 給 付		そ の 他	
	件 数	費 用 額	件 数	費 用 額	件 数	費 用 額	件 数	費 用 額
	件	千円	件	千円	件	千円	件	千円
平成15年度	3,313,198	101,004,997	213,121	65,032,983	684,721	33,055,556	2,415,356	2,916,458
16	3,251,013	99,958,761	205,978	62,887,485	715,335	34,654,644	2,329,700	2,416,632
17	3,388,713	98,516,549	194,895	59,506,842	748,576	36,590,223	2,445,242	2,419,484
18	2,707,382	100,788,015	193,054	62,879,317	754,195	35,597,159	1,760,133	2,311,539
19	2,525,589	102,745,689	186,608	65,441,556	791,259	35,119,647	1,547,722	2,184,487
平成19年 3月	224,408	9,724,334	17,214	6,034,456	77,603	3,508,373	129,591	181,505
4月	195,777	7,350,566	13,282	4,648,869	56,643	2,532,004	125,852	169,694
5月	214,597	8,847,741	16,131	5,651,529	67,545	3,008,955	130,921	187,257
6月	205,774	8,275,922	15,322	5,360,500	61,659	2,732,076	128,793	183,347
7月	202,804	8,072,332	15,215	5,338,671	57,545	2,550,875	130,044	182,787
8月	207,898	8,761,252	16,644	5,836,556	61,807	2,742,906	129,447	181,791
9月	201,987	7,840,681	14,729	5,133,977	56,773	2,519,756	130,485	186,948
10月	212,183	9,080,066	17,268	6,056,272	63,919	2,837,732	130,996	186,062
11月	210,065	8,650,789	15,809	5,544,463	65,682	2,923,162	128,574	183,165
12月	207,562	8,068,192	14,322	5,024,773	64,462	2,854,919	128,778	188,500
平成20年 1月	221,446	9,211,619	16,114	5,657,954	76,371	3,376,759	128,961	176,906
2月	217,502	8,932,199	15,218	5,340,139	76,510	3,415,666	125,774	176,394
3月	228,023	9,656,412	16,559	5,849,253	82,366	3,625,520	129,098	181,639

国保組合

年度別、月別	合 計		出 産 育 児 給 付		葬 祭 給 付		そ の 他	
	件 数	費 用 額	件 数	費 用 額	件 数	費 用 額	件 数	費 用 額
	件	千円	件	千円	件	千円	件	千円
平成15年度	1,598,454	32,560,324	36,897	11,895,222	20,932	2,124,262	1,540,625	18,540,840
16	1,913,466	34,391,141	35,569	11,661,921	20,421	2,083,904	1,857,476	20,645,315
17	2,137,321	35,622,334	34,141	11,132,889	20,780	2,102,439	2,082,400	22,387,006
18	2,215,513	37,640,674	34,981	11,873,952	20,132	2,057,390	2,160,400	23,709,332
19	2,218,803	39,522,249	33,981	12,120,515	20,596	2,010,856	2,164,226	25,390,878
平成19年 3月	198,011	3,297,433	2,793	995,365	1,752	181,168	193,466	2,120,900
4月	174,356	3,124,360	2,661	945,374	1,892	183,647	169,803	1,995,338
5月	196,727	3,309,715	2,866	1,018,352	1,716	163,415	192,145	2,127,948
6月	217,792	3,510,446	2,954	1,053,257	1,743	170,603	213,095	2,286,586
7月	175,537	3,211,235	2,756	983,400	1,585	164,589	171,196	2,063,246
8月	173,830	3,224,532	2,789	997,040	1,499	144,143	169,542	2,083,349
9月	191,066	3,364,245	2,820	1,008,120	1,606	160,925	186,640	2,195,200
10月	178,227	3,345,478	2,921	1,040,254	1,535	147,443	173,771	2,157,781
11月	171,183	3,391,502	3,067	1,091,949	1,690	164,938	166,426	2,134,615
12月	186,131	3,248,760	2,816	1,007,054	1,685	162,445	181,630	2,079,261
平成20年 1月	180,193	3,128,428	2,662	946,178	1,660	167,643	175,871	2,014,607
2月	173,587	3,385,448	3,061	1,095,934	2,081	198,430	168,445	2,091,084
3月	200,174	3,278,100	2,608	933,603	1,904	182,635	195,662	2,161,863

第6表 年度別，月別診療費等諸率の状況「全体」（その1－1）
－国民健康保険分（一般被保険者分），退職者医療分，老人保健分－

総 数

年度別、月別	被 保 険 者 100 人 当 た り 受 診 件 数						
	診 療 費				調 剤	食事療養・生活療養	訪 問 看 護
	診 療 費 計	入 院	入 院 外	歯 科			
【4月～3月ペーズ】							
平成15年度	1,054.561	34.489	880.789	139.283	403.971	32.259	0.770
16	1,077.976	34.719	898.566	144.690	428.610	32.474	0.839
17	1,101.075	35.207	914.813	151.056	449.473	32.979	0.900
18	1,121.434	35.455	932.534	153.445	475.074	33.230	0.990
19	1,141.394	35.766	950.781	154.848	500.115	33.616	1.076
【3月～2月ペーズ】							
平成15年度	1,052.873	34.477	879.508	138.888	401.940	32.242	0.766
16	1,073.045	34.640	893.923	144.482	424.968	32.404	0.833
17	1,102.524	35.258	916.953	150.313	449.492	33.020	0.896
18	1,118.635	35.437	929.591	153.608	472.205	33.209	0.982
19	1,140.634	35.744	950.374	154.516	498.533	33.592	1.069
平成19年 3月	98.436	3.049	82.125	13.262	42.603	2.865	0.086
4月	92.833	2.905	77.165	12.763	40.139	2.727	0.086
5月	95.959	2.978	79.926	13.055	41.556	2.795	0.087
6月	95.988	2.978	79.693	13.317	41.307	2.807	0.088
7月	95.526	2.975	79.546	13.004	41.351	2.803	0.089
8月	92.961	2.995	77.670	12.297	40.517	2.821	0.090
9月	90.444	2.882	75.491	12.071	39.344	2.709	0.089
10月	98.401	3.027	82.126	13.248	43.259	2.843	0.090
11月	96.106	3.025	80.042	13.039	42.150	2.843	0.091
12月	97.240	2.963	81.186	13.091	43.313	2.780	0.092
平成20年 1月	92.077	2.929	76.736	12.412	40.846	2.738	0.091
2月	94.760	3.040	78.783	12.937	42.161	2.862	0.091
3月	99.157	3.073	82.466	13.618	44.224	2.890	0.093

市 町 村

年度別、月別	被 保 険 者 100 人 当 た り 受 診 件 数						
	診 療 費				調 剤	食事療養・生活療養	訪 問 看 護
	診 療 費 計	入 院	入 院 外	歯 科			
【4月～3月ペーズ】							
平成15年度	1,078.413	36.070	902.394	139.949	414.461	33.772	0.814
16	1,101.546	36.290	919.800	145.455	439.372	33.977	0.885
17	1,125.276	36.796	936.479	152.001	460.880	34.498	0.948
18	1,146.478	37.058	954.873	154.546	487.248	34.766	1.042
19	1,167.832	37.419	974.382	156.031	513.444	35.205	1.133
【3月～2月ペーズ】							
平成15年度	1,076.631	36.059	901.045	139.526	412.291	33.755	0.809
16	1,096.202	36.207	914.768	145.227	435.437	33.905	0.879
17	1,126.826	36.849	938.776	151.201	460.902	34.539	0.944
18	1,143.418	37.037	951.661	154.720	484.141	34.741	1.033
19	1,166.974	37.392	973.909	155.672	511.724	35.177	1.126
平成19年 3月	1,078.413	36.070	902.394	139.949	414.461	33.772	0.814
4月	1,101.546	36.290	919.800	145.455	439.372	33.977	0.885
5月	1,125.276	36.796	936.479	152.001	460.880	34.498	0.948
6月	1,146.478	37.058	954.873	154.546	487.248	34.766	1.042
7月	92.710	3.016	77.526	12.167	40.494	2.838	0.094
8月	100.714	3.167	84.184	13.364	44.402	2.977	0.095
9月	98.391	3.167	82.064	13.160	43.280	2.979	0.095
10月	99.444	3.103	83.141	13.201	44.425	2.914	0.096
11月	94.219	3.067	78.638	12.513	41.938	2.870	0.096
12月	96.911	3.182	80.684	13.045	43.223	2.999	0.096
平成20年 1月	94.219	3.067	78.638	12.513	41.938	2.870	0.096
2月	96.911	3.182	80.684	13.045	43.223	2.999	0.096
3月	101.345	3.216	84.402	13.728	45.307	3.028	0.098

国保組合

年度別、月別	被 保 険 者 100 人 当 た り 受 診 件 数						
	診 療 費				調 剤	食事療養・生活療養	訪 問 看 護
	診 療 費 計	入 院	入 院 外	歯 科			
【老人4月～3月ペーズ】							
平成15年度	779.089	16.232	631.270	131.588	282.819	14.790	0.260
16	796.991	15.994	645.426	135.572	300.312	14.546	0.286
17	808.159	15.973	652.578	139.608	311.405	14.603	0.318
18	815.635	15.872	659.762	140.001	326.425	14.484	0.356
19	818.386	15.579	662.424	140.383	337.270	14.200	0.378
【老人3月～2月ペーズ】							
平成15年度	779.165	16.246	631.381	131.539	282.691	14.805	0.259
16	797.294	15.982	645.708	135.603	300.313	14.537	0.285
17	808.542	16.014	652.954	139.574	311.461	14.637	0.317
18	815.963	15.891	660.040	140.033	326.427	14.500	0.355
19	818.604	15.596	662.635	140.374	337.262	14.217	0.378
平成19年 3月	74.197	1.358	60.759	12.080	30.989	1.240	0.031
4月	66.371	1.259	53.579	11.533	26.913	1.148	0.030
5月	70.049	1.325	56.865	11.858	28.533	1.213	0.031
6月	69.595	1.307	55.960	12.328	27.861	1.199	0.030
7月	68.216	1.320	54.868	12.028	27.357	1.201	0.031
8月	65.538	1.355	52.692	11.491	26.089	1.245	0.033
9月	62.771	1.245	50.630	10.896	25.291	1.135	0.032
10月	70.166	1.323	57.011	11.832	29.315	1.206	0.032
11月	68.281	1.294	55.416	11.571	28.382	1.176	0.032
12月	70.414	1.268	57.394	11.752	29.777	1.147	0.033
平成20年 1月	65.998	1.249	53.569	11.180	27.549	1.127	0.031
2月	68.561	1.305	55.624	11.632	29.230	1.189	0.032
3月	72.458	1.329	58.844	12.285	31.001	1.213	0.031

第6表 年度別、月別診療費等諸率の状況「全体」（その1－2）
－国民健康保険分（一般被保険者分），退職者医療分，老人保健分－

総 数

年度別、月別	1 件 当 た り 日 数 (日)						
	診 療 費				調 剤	食事療養・生活療養	訪 問 看 護
	診 療 費 計	入 院	入 院 外	歯 科			
【4月～3月ペーズ】							
平成15年度	2.72	18.16	2.15	2.55	1.56	17.48	6.77
16	2.65	18.05	2.09	2.47	1.53	17.42	6.81
17	2.60	17.97	2.04	2.42	1.50	17.30	6.93
18	2.55	17.78	1.99	2.37	1.46	48.92	6.96
19	2.51	17.82	1.96	2.33	1.44	48.89	6.98
【3月～2月ペーズ】							
平成15年度	2.72	18.17	2.14	2.54	1.56	17.50	6.72
16	2.66	18.07	2.10	2.48	1.53	17.44	6.81
17	2.61	17.96	2.05	2.42	1.50	17.29	6.91
18	2.55	17.79	2.00	2.37	1.47	46.24	6.96
19	2.51	17.80	1.96	2.34	1.44	48.88	6.99
平成19年 3月	2.55	17.86	2.01	2.40	1.48	49.20	7.17
4月	2.51	17.75	1.96	2.35	1.44	48.95	6.86
5月	2.52	17.92	1.98	2.36	1.46	49.22	7.12
6月	2.53	17.43	2.00	2.38	1.44	47.92	7.14
7月	2.55	17.96	2.00	2.37	1.45	49.29	7.13
8月	2.52	17.84	1.97	2.26	1.45	49.10	7.30
9月	2.49	17.94	1.93	2.28	1.41	49.32	6.60
10月	2.57	17.73	2.04	2.43	1.50	48.61	7.35
11月	2.50	17.34	1.97	2.35	1.45	47.55	7.06
12月	2.46	18.12	1.92	2.27	1.45	49.59	6.73
平成20年 1月	2.44	18.50	1.86	2.25	1.38	50.68	6.60
2月	2.47	17.26	1.92	2.34	1.42	47.28	6.87
3月	2.50	18.05	1.95	2.35	1.44	49.34	6.96

市 町 村

年度別、月別	1 件 当 た り 日 数 (日)						
	診 療 費				調 剤	食事療養・生活療養	訪 問 看 護
	診 療 費 計	入 院	入 院 外	歯 科			
【4月～3月ペーズ】							
平成15年度	2.75	18.31	2.16	2.56	1.57	17.63	6.77
16	2.68	18.20	2.10	2.48	1.53	17.57	6.80
17	2.63	18.11	2.06	2.43	1.50	17.44	6.92
18	2.57	17.93	2.01	2.38	1.47	49.36	6.96
19	2.53	17.96	1.97	2.34	1.45	49.32	6.97
【3月～2月ペーズ】							
平成15年度	2.75	18.33	2.16	2.55	1.57	17.65	6.72
16	2.69	18.21	2.11	2.49	1.53	17.58	6.81
17	2.63	18.10	2.06	2.43	1.50	17.43	6.91
18	2.58	17.94	2.01	2.38	1.47	46.62	6.96
19	2.54	17.95	1.98	2.35	1.45	49.31	6.99
平成19年 3月	2.58	18.01	2.02	2.41	1.48	49.64	7.17
4月	2.53	17.89	1.97	2.36	1.44	49.36	6.85
5月	2.55	18.07	1.99	2.37	1.46	49.68	7.11
6月	2.56	17.57	2.02	2.39	1.45	48.34	7.14
7月	2.57	18.11	2.01	2.39	1.46	49.73	7.13
8月	2.55	18.00	1.99	2.27	1.45	49.59	7.30
9月	2.51	18.09	1.94	2.29	1.41	49.75	6.59
10月	2.60	17.87	2.05	2.44	1.50	49.04	7.35
11月	2.53	17.48	1.98	2.37	1.46	47.94	7.06
12月	2.49	18.27	1.93	2.28	1.45	50.02	6.73
平成20年 1月	2.47	18.65	1.87	2.26	1.39	51.12	6.60
2月	2.49	17.40	1.93	2.35	1.42	47.67	6.87
3月	2.53	18.20	1.96	2.36	1.44	49.66	6.96

国保組合

年度別、月別	1 件 当 た り 日 数 (日)						
	診 療 費				調 剤	食事療養・生活療養	訪 問 看 護
	診 療 費 計	入 院	入 院 外	歯 科			
【老人4月～3月ペーズ】							
平成15年度	2.21	14.21	1.87	2.38	1.47	13.49	6.93
16	2.15	14.09	1.82	2.32	1.42	13.40	7.03
17	2.14	13.96	1.82	2.27	1.40	13.28	6.97
18	2.06	13.64	1.74	2.22	1.39	36.04	6.99
19	2.02	13.56	1.72	2.19	1.36	36.08	7.03
【老人3月～2月ペーズ】							
平成15年度	2.21	14.22	1.87	2.38	1.47	13.50	6.93
16	2.15	14.10	1.82	2.32	1.43	13.41	7.02
17	2.14	13.97	1.82	2.27	1.40	13.28	6.97
18	2.06	13.66	1.75	2.22	1.39	35.15	7.00
19	2.02	13.56	1.72	2.19	1.36	35.81	7.02
平成19年 3月	2.05	13.67	1.75	2.25	1.47	36.24	7.32
4月	2.03	13.58	1.72	2.21	1.36	36.21	6.89
5月	2.03	13.62	1.73	2.21	1.37	35.69	7.14
6月	2.06	13.39	1.75	2.23	1.36	35.27	7.23
7月	2.06	13.59	1.74	2.22	1.37	36.04	7.08
8月	2.02	13.36	1.71	2.12	1.34	34.94	7.36
9月	2.01	13.71	1.69	2.14	1.33	36.20	6.78
10月	2.08	13.46	1.77	2.27	1.40	35.55	7.53
11月	2.03	13.35	1.73	2.20	1.38	35.38	7.21
12月	1.99	13.72	1.70	2.13	1.38	36.22	6.58
平成20年 1月	1.98	14.06	1.67	2.12	1.31	36.99	6.55
2月	1.99	13.27	1.69	2.20	1.35	35.18	6.92
3月	2.01	13.66	1.71	2.19	1.37	39.39	7.04

第6表 年度別，月別診療費等諸率の状況「全体」（その1－3）
－国民健康保険分（一般被保険者分），退職者医療分，老人保健分－

総 数

年度別、月別	1 件 当 た り 費 用 額 (円)						
	診 療 費				調 剤	食事療養・生活療養	訪 問 看 護
	診 療 費 計	入 院	入 院 外	歯 科			
【4月～3月ベース】							
平成15年度	27,472	407,556	14,376	16,169	10,938	38,868	62,688
16	27,174	411,819	14,182	15,562	11,050	38,863	65,061
17	27,451	420,090	14,360	15,217	11,546	38,761	67,087
18	27,170	425,048	14,115	14,583	11,321	32,886	68,119
19	27,691	441,125	14,278	14,553	11,862	33,047	70,025
【3月～2月ベース】							
平成15年度	27,391	406,180	14,323	16,114	10,859	38,898	62,341
16	27,237	411,551	14,219	15,640	11,051	38,855	64,716
17	27,405	419,349	14,328	15,244	11,494	38,742	67,131
18	27,219	424,512	14,154	14,632	11,357	33,381	68,070
19	27,662	440,165	14,275	14,576	11,828	33,037	70,150
平成19年 3月	27,386	434,624	14,268	14,994	11,563	33,258	69,738
4月	27,226	428,810	14,187	14,655	11,710	33,090	68,130
5月	27,592	439,575	14,366	14,596	11,608	33,285	72,052
6月	27,404	434,610	14,299	14,775	11,390	32,346	71,565
7月	27,831	444,553	14,380	14,776	11,847	33,308	72,281
8月	28,096	440,563	14,413	14,057	12,145	32,972	71,198
9月	27,408	432,177	14,043	14,351	11,503	33,305	67,052
10月	27,995	446,178	14,648	15,185	12,187	32,929	72,838
11月	27,759	440,855	14,280	14,679	11,968	32,204	73,643
12月	27,258	446,035	14,049	14,382	12,335	33,564	67,773
平成20年 1月	28,225	458,079	14,178	13,625	11,815	34,229	66,868
2月	27,759	435,767	14,156	14,736	11,800	32,025	68,724
3月	27,743	446,118	14,306	14,709	11,983	33,374	68,244

市 町 村

年度別、月別	1 件 当 た り 費 用 額 (円)						
	診 療 費				調 剤	食事療養・生活療養	訪 問 看 護
	診 療 費 計	入 院	入 院 外	歯 科			
【4月～3月ベース】							
平成15年度	27,911	408,199	14,511	16,296	11,059	39,211	62,618
16	27,608	412,432	14,312	15,678	11,169	39,188	65,042
17	27,885	420,671	14,491	15,324	11,670	39,080	67,122
18	27,598	425,600	14,242	14,681	11,441	33,184	68,135
19	28,128	441,605	14,407	14,653	11,985	33,345	70,105
【3月～2月ベース】							
平成15年度	27,827	406,775	14,456	16,239	10,977	39,243	62,267
16	27,678	412,162	14,352	15,762	11,172	39,180	64,687
17	27,835	419,906	14,456	15,353	11,615	39,062	67,168
18	27,650	425,049	14,284	14,733	11,479	33,690	68,087
19	28,097	440,625	14,404	14,677	11,950	33,335	70,243
平成19年 3月	27,855	435,067	14,412	15,097	11,699	33,561	69,752
4月	27,651	429,390	14,312	14,747	11,827	33,385	68,190
5月	28,034	440,044	14,504	14,695	11,736	33,598	72,152
6月	27,837	434,987	14,430	14,885	11,509	32,636	71,632
7月	28,258	445,091	14,507	14,884	11,968	33,616	72,408
8月	28,511	441,179	14,538	14,156	12,263	33,301	71,302
9月	27,809	432,665	14,156	14,449	11,607	33,601	67,101
10月	28,431	446,734	14,783	15,292	12,317	33,229	72,870
11月	28,196	441,251	14,408	14,783	12,093	32,480	73,767
12月	27,714	446,748	14,177	14,484	12,469	33,865	67,900
平成20年 1月	28,684	458,468	14,305	13,700	11,939	34,530	66,959
2月	28,206	435,980	14,287	14,835	11,929	32,297	68,873
3月	28,205	446,555	14,446	14,809	12,108	33,673	68,176

国保組合

年度別、月別	1 件 当 た り 費 用 額 (円)						
	診 療 費				調 剤	食事療養・生活療養	訪 問 看 護
	診 療 費 計	入 院	入 院 外	歯 科			
【老人4月～3月ベース】							
平成15年度	20,455	391,064	12,145	14,601	8,893	29,827	65,199
16	20,020	395,221	11,971	14,077	8,969	29,811	65,749
17	20,139	403,875	12,099	13,814	9,335	29,623	65,809
18	19,830	409,329	11,855	13,255	9,137	24,143	67,539
19	20,072	427,016	11,957	13,201	9,575	24,011	67,108
【老人3月～2月ベース】							
平成15年度	20,449	390,949	12,136	14,596	8,873	29,839	65,018
16	20,016	395,056	11,979	14,087	8,968	29,820	65,755
17	20,153	403,837	12,098	13,815	9,329	29,611	65,791
18	19,843	409,228	11,864	13,264	9,145	24,345	67,442
19	20,074	426,692	11,959	13,203	9,570	24,016	66,747
平成19年 3月	19,642	421,945	11,849	13,614	9,243	24,352	69,222
4月	19,757	411,601	11,921	13,395	9,496	24,098	65,928
5月	19,984	426,033	11,924	13,253	9,254	24,006	68,445
6月	19,920	423,600	11,947	13,311	9,173	23,610	68,998
7月	20,355	429,033	12,061	13,346	9,560	24,093	67,520
8月	20,720	423,177	12,110	12,758	9,832	23,456	67,513
9月	20,159	417,732	11,922	13,018	9,469	24,252	65,333
10月	20,352	429,933	12,224	13,702	9,773	23,920	71,695
11月	20,100	429,035	11,983	13,237	9,652	23,670	69,176
12月	19,423	424,799	11,785	12,994	9,896	24,282	63,237
平成20年 1月	20,246	446,466	11,901	12,601	9,526	24,878	63,433
2月	20,063	429,463	11,853	13,382	9,476	23,667	63,302
3月	19,845	433,244	11,866	13,346	9,754	24,285	70,844

第6表 年度別，月別診療費等諸率の状況「全体」（その1－4）
－国民健康保険分（一般被保険者分），退職者医療分，老人保健分－

総 数

年度別、月別	1 日 当 た り 費 用 額 (円)						
	診 療 費				調 剤	食事療養・生活療養	訪 問 看 護
	診 療 費 計	入 院	入 院 外	歯 科			
【4月～3月ベース】							
平成15年度	10,092	22,449	6,700	6,351	7,007	2,224	9,255
16	10,243	22,813	6,794	6,301	7,244	2,231	9,558
17	10,541	23,383	7,026	6,296	7,723	2,240	9,687
18	10,676	23,906	7,076	6,155	7,736	672	9,784
19	11,051	24,756	7,293	6,235	8,231	676	10,038
【3月～2月ベース】							
平成15年度	10,073	22,353	6,685	6,353	6,961	2,223	9,275
16	10,229	22,780	6,786	6,306	7,229	2,228	9,499
17	10,516	23,350	7,003	6,296	7,676	2,241	9,710
18	10,670	23,857	7,079	6,168	7,746	722	9,774
19	11,019	24,724	7,272	6,232	8,188	676	10,032
平成19年 3月	10,729	24,336	7,104	6,240	7,796	676	9,724
4月	10,858	24,161	7,237	6,247	8,128	676	9,938
5月	10,929	24,525	7,265	6,178	7,954	676	10,127
6月	10,820	24,935	7,143	6,214	7,897	675	10,019
7月	10,931	24,750	7,199	6,222	8,144	676	10,136
8月	11,140	24,689	7,309	6,210	8,388	672	9,748
9月	11,026	24,087	7,279	6,306	8,181	675	10,163
10月	10,873	25,168	7,183	6,247	8,146	677	9,905
11月	11,088	25,421	7,259	6,236	8,239	677	10,432
12月	11,072	24,609	7,315	6,330	8,527	677	10,072
平成20年 1月	11,572	24,759	7,638	6,050	8,536	675	10,134
2月	11,255	25,243	7,387	6,297	8,315	677	10,002
3月	11,100	24,715	7,354	6,272	8,327	676	9,806

市 町 村

年度別、月別	1 日 当 た り 費 用 額 (円)						
	診 療 費				調 剤	食事療養・生活療養	訪 問 看 護
	診 療 費 計	入 院	入 院 外	歯 科			
【4月～3月ベース】							
平成15年度	10,135	22,295	6,711	6,369	7,060	2,224	9,251
16	10,289	22,663	6,806	6,317	7,295	2,231	9,564
17	10,595	23,229	7,045	6,311	7,778	2,241	9,694
18	10,724	23,743	7,090	6,167	7,796	672	9,787
19	11,103	24,582	7,309	6,249	8,292	676	10,051
【3月～2月ベース】							
平成15年度	10,115	22,197	6,696	6,371	7,013	2,224	9,272
16	10,274	22,629	6,797	6,322	7,280	2,228	9,503
17	10,569	23,196	7,021	6,311	7,729	2,241	9,717
18	10,719	23,694	7,093	6,181	7,807	723	9,777
19	11,070	24,550	7,287	6,246	8,247	676	10,046
平成19年 3月	10,784	24,163	7,121	6,252	7,883	676	9,732
4月	10,909	24,004	7,251	6,259	8,186	676	9,949
5月	10,980	24,348	7,282	6,191	8,014	676	10,141
6月	10,873	24,760	7,158	6,231	7,956	675	10,032
7月	10,978	24,572	7,212	6,237	8,200	676	10,151
8月	11,180	24,505	7,319	6,224	8,439	672	9,764
9月	11,070	23,923	7,290	6,322	8,231	675	10,179
10月	10,922	24,993	7,196	6,262	8,206	678	9,916
11月	11,141	25,249	7,275	6,250	8,303	677	10,456
12月	11,132	24,449	7,333	6,345	8,598	677	10,085
平成20年 1月	11,635	24,582	7,664	6,057	8,601	676	10,146
2月	11,310	25,060	7,405	6,312	8,384	678	10,026
3月	11,157	24,537	7,374	6,284	8,391	678	9,799

国保組合

年度別、月別	1 日 当 た り 費 用 額 (円)						
	診 療 費				調 剤	食事療養・生活療養	訪 問 看 護
	診 療 費 計	入 院	入 院 外	歯 科			
【老人4月～3月ベース】							
平成15年度	9,236	27,520	6,492	6,125	6,052	2,211	9,402
16	9,304	28,050	6,572	6,080	6,294	2,224	9,355
17	9,429	28,922	6,658	6,079	6,662	2,231	9,444
18	9,638	30,002	6,797	5,970	6,580	670	9,663
19	9,919	31,488	6,963	6,033	7,031	665	9,551
【老人3月～2月ベース】							
平成15年度	9,234	27,498	6,488	6,125	6,041	2,211	9,377
16	9,296	28,022	6,570	6,081	6,290	2,223	9,363
17	9,430	28,916	6,654	6,079	6,659	2,230	9,444
18	9,638	29,965	6,797	5,973	6,580	693	9,640
19	9,915	31,464	6,959	6,033	7,025	671	9,508
平成19年 3月	9,591	30,859	6,777	6,058	6,299	672	9,462
4月	9,739	30,301	6,936	6,067	6,978	665	9,564
5月	9,830	31,274	6,911	5,989	6,760	673	9,589
6月	9,693	31,641	6,820	5,966	6,725	669	9,538
7月	9,898	31,576	6,918	6,013	7,001	668	9,540
8月	10,246	31,675	7,088	6,007	7,315	671	9,170
9月	10,026	30,477	7,035	6,073	7,138	670	9,639
10月	9,795	31,930	6,893	6,034	6,961	673	9,519
11月	9,912	32,141	6,935	6,021	6,994	669	9,600
12月	9,781	30,969	6,942	6,106	7,166	671	9,605
平成20年 1月	10,215	31,752	7,121	5,939	7,254	673	9,690
2月	10,063	32,360	7,029	6,087	7,008	673	9,142
3月	9,889	31,707	6,958	6,095	7,118	616	10,066

第6表 年度別，月別診療費等諸率の状況「全体」（その1－5）
－国民健康保険分（一般被保険者分），退職者医療分，老人保健分－

総 数

年度別、月別	1人当たりの費用額（円）								
	診療費				調剤	食事療養・生活療養	訪問看護	療養の給付等 合 計	療養諸費合計 （実績医療費）
	診療費計	入 院	入 院 外	歯 科					
【4月～3月ベース】									
平成15年度	289,707	140,563	126,624	22,520	44,188	12,539	482	346,915	351,454
16	292,929	142,981	127,432	22,516	47,362	12,620	546	353,457	358,222
17	302,258	147,899	131,372	22,987	51,898	12,783	604	367,543	372,548
18	304,698	150,699	131,623	22,376	53,782	10,928	675	370,083	375,359
19	316,060	157,774	135,750	22,535	59,324	11,109	753	387,246	392,851
【3月～2月ベース】									
平成15年度	288,395	140,038	125,976	22,381	43,647	12,541	477	345,059	349,597
16	292,268	142,562	127,109	22,598	46,964	12,591	539	352,362	357,137
17	302,144	147,853	131,377	22,914	51,665	12,793	601	367,204	372,202
18	304,480	150,433	131,571	22,476	53,629	11,086	668	369,863	375,137
19	315,523	157,334	135,667	22,522	58,967	11,098	750	386,338	391,940
平成19年 3月	26,957	13,251	11,717	1,989	4,926	953	60	32,896	33,326
4月	25,275	12,457	10,948	1,870	4,700	902	58	30,936	31,364
5月	26,477	13,089	11,482	1,905	4,824	930	63	32,293	32,749
6月	26,305	12,942	11,395	1,968	4,705	908	63	31,981	32,439
7月	26,586	13,226	11,439	1,922	4,899	934	65	32,484	32,965
8月	26,118	13,195	11,195	1,729	4,921	930	64	32,033	32,523
9月	24,788	12,455	10,601	1,732	4,526	902	60	30,276	30,762
10月	27,548	13,506	12,030	2,012	5,272	936	65	33,821	34,296
11月	26,678	13,334	11,430	1,914	5,044	915	67	32,705	33,188
12月	26,506	13,217	11,406	1,883	5,343	933	62	32,843	33,329
平成20年 1月	25,989	13,418	10,880	1,691	4,826	937	61	31,812	32,290
2月	26,305	13,246	11,153	1,906	4,975	917	62	32,259	32,692
3月	27,509	13,708	11,798	2,003	5,299	965	63	33,836	34,286

市 町 村

年度別、月別	1人当たりの費用額（円）								
	診療費				調剤	食事療養・生活療養	訪問看護	療養の給付等 合 計	療養諸費合計 （実績医療費）
	診療費計	入 院	入 院 外	歯 科					
【4月～3月ベース】									
平成15年度	300,993	147,237	130,949	22,807	45,836	13,242	510	360,580	365,247
16	304,117	149,672	131,640	22,804	49,075	13,315	576	367,083	371,975
17	313,784	154,789	135,702	23,293	53,784	13,482	637	381,687	386,825
18	316,406	157,720	135,997	22,689	55,744	11,537	710	384,397	389,810
19	328,484	165,243	140,378	22,863	61,537	11,739	794	402,554	408,307
【3月～2月ベース】									
平成15年度	299,597	146,680	130,259	22,657	45,259	13,247	504	358,604	363,270
16	303,411	149,232	131,288	22,891	48,646	13,284	568	365,909	370,813
17	313,651	154,730	135,707	23,214	53,534	13,492	634	381,311	386,443
18	316,154	157,426	135,933	22,795	55,576	11,704	703	384,138	389,547
19	327,890	164,760	140,281	22,848	61,150	11,726	791	401,557	407,308
平成19年 3月	27,973	13,868	12,088	2,017	5,095	1,006	63	34,138	34,579
4月	26,265	13,049	11,319	1,897	4,875	953	62	32,154	32,594
5月	27,493	13,695	11,865	1,933	5,002	982	66	33,543	34,011
6月	27,320	13,546	11,779	1,994	4,880	959	67	33,226	33,698
7月	27,624	13,844	11,833	1,947	5,086	986	68	33,764	34,259
8月	27,144	13,805	11,589	1,750	5,114	982	68	33,307	33,810
9月	25,782	13,049	10,975	1,758	4,700	954	63	31,498	31,996
10月	28,635	14,146	12,445	2,044	5,469	989	69	35,162	35,649
11月	27,742	13,973	11,824	1,945	5,234	968	70	34,014	34,510
12月	27,560	13,861	11,787	1,912	5,539	987	65	34,152	34,651
平成20年 1月	27,025	14,062	11,249	1,714	5,007	991	64	33,087	33,578
2月	27,335	13,873	11,527	1,935	5,156	969	66	33,525	33,969
3月	28,585	14,359	12,193	2,033	5,486	1,020	67	35,157	35,619

国保組合

年度別、月別	1人当たりの費用額（円）								
	診療費				調剤	食事療養・生活療養	訪問看護	療養の給付等 合 計	療養諸費合計 （実績医療費）
	診療費計	入 院	入 院 外	歯 科					
【老人4月～3月ベース】									
平成15年度	159,360	63,476	76,670	19,214	25,151	4,411	170	189,092	192,159
16	159,560	63,211	77,265	19,085	26,934	4,336	188	191,018	194,259
17	162,751	64,512	78,954	19,285	29,070	4,326	209	196,356	199,746
18	161,740	64,968	78,215	18,558	29,825	3,497	240	195,302	198,904
19	164,265	66,525	79,208	18,531	32,293	3,410	254	200,221	204,008
【老人3月～2月ベース】									
平成15年度	159,335	63,512	76,624	19,199	25,083	4,418	169	189,005	192,072
16	159,589	63,139	77,347	19,102	26,933	4,335	188	191,045	194,285
17	162,944	64,669	78,993	19,282	29,055	4,334	209	196,542	199,932
18	161,910	65,030	78,306	18,574	29,852	3,530	240	195,532	199,135
19	164,326	66,545	79,248	18,533	32,277	3,414	252	200,269	204,053
平成19年 3月	14,574	5,729	7,199	1,645	2,864	302	21	17,761	18,052
4月	13,113	5,181	6,387	1,545	2,556	277	20	15,965	16,255
5月	13,999	5,647	6,780	1,572	2,640	291	21	16,951	17,246
6月	13,863	5,537	6,685	1,641	2,556	283	21	16,722	17,016
7月	13,885	5,662	6,617	1,605	2,615	289	21	16,811	17,135
8月	13,579	5,732	6,381	1,466	2,565	292	22	16,458	16,795
9月	12,654	5,199	6,036	1,418	2,395	275	21	15,345	15,681
10月	14,280	5,690	6,969	1,621	2,865	289	23	17,457	17,777
11月	13,724	5,552	6,641	1,532	2,740	278	22	16,764	17,085
12月	13,676	5,386	6,764	1,527	2,947	279	21	16,923	17,247
平成20年 1月	13,362	5,578	6,375	1,409	2,624	280	20	16,286	16,613
2月	13,755	5,606	6,593	1,556	2,770	281	20	16,826	17,138
3月	14,379	5,758	6,982	1,639	3,024	295	22	17,720	18,028

第6表 年度別，月別診療費等諸率の状況「全体」（その2－1）
－国民健康保険分（一般被保険者分），退職者医療分－

総 数

年度別、月別	被 保 険 者 100 人 当 た り 受 診 件 数						
	診 療 費				調 剤	食事療養・生活療養	訪 問 看 護
	診 療 費 計	入 院	入 院 外	歯 科			
【4月～3月へ～ス】							
平成14年度	810.893	19.728	656.444	134.721	293.873	18.573	0.439
15	847.556	19.825	686.799	140.933	320.835	18.688	0.489
16	881.884	20.218	714.036	147.630	343.758	19.110	0.538
17	913.550	20.666	742.236	150.648	371.250	19.497	0.590
18	941.867	21.041	768.246	152.580	396.899	19.890	0.652
【3月～2月へ～ス】							
平成14年度	808.750	19.713	654.726	134.311	292.091	18.553	0.434
15	840.801	19.805	680.299	140.697	316.492	18.672	0.485
16	882.822	20.203	715.785	146.834	343.907	19.090	0.534
17	909.483	20.635	738.085	150.763	368.075	19.470	0.586
18	940.966	21.019	767.742	152.206	395.515	19.869	0.647
平成18年 3月	81.999	1.771	67.175	13.053	34.336	1.672	0.052
4月	75.994	1.681	61.787	12.526	31.577	1.586	0.052
5月	79.021	1.747	64.453	12.821	32.927	1.649	0.052
6月	79.143	1.765	64.207	13.171	32.623	1.672	0.053
7月	78.523	1.772	63.870	12.881	32.507	1.677	0.054
8月	76.057	1.785	62.068	12.203	31.644	1.690	0.054
9月	73.943	1.708	60.324	11.911	30.770	1.615	0.054
10月	81.521	1.807	66.722	12.992	34.580	1.707	0.055
11月	79.449	1.797	64.881	12.770	33.592	1.700	0.056
12月	80.624	1.728	66.055	12.841	34.650	1.632	0.056
平成19年 1月	76.215	1.696	62.264	12.255	32.568	1.594	0.056
2月	78.632	1.762	64.111	12.759	33.770	1.676	0.055
3月	82.825	1.793	67.574	13.458	35.760	1.693	0.057

市 町 村

年度別、月別	被 保 険 者 100 人 当 た り 受 診 件 数						
	診 療 費				調 剤	食事療養・生活療養	訪 問 看 護
	診 療 費 計	入 院	入 院 外	歯 科			
【4月～3月へ～ス】							
平成15年度	822.350	20.616	666.489	135.245	298.455	19.454	0.470
16	860.034	20.708	697.680	141.646	326.132	19.565	0.522
17	896.062	21.111	726.351	148.600	350.065	19.995	0.573
18	929.553	21.579	756.123	151.850	378.624	20.402	0.628
19	960.045	22.004	784.115	153.925	405.665	20.846	0.694
【3月～2月へ～ス】							
平成15年度	820.015	20.603	664.621	134.792	296.496	19.435	0.466
16	852.601	20.688	690.526	141.387	321.348	19.549	0.519
17	897.113	21.095	728.293	147.725	350.236	19.973	0.569
18	925.086	21.546	751.562	151.977	375.136	20.372	0.623
19	959.036	21.979	783.545	153.513	404.135	20.822	0.689
平成19年 3月	83.261	1.849	68.250	13.162	34.893	1.749	0.055
4月	77.443	1.758	63.049	12.637	32.275	1.662	0.055
5月	80.410	1.825	65.657	12.928	33.597	1.726	0.055
6月	80.587	1.845	65.478	13.263	33.334	1.751	0.056
7月	80.047	1.851	65.222	12.974	33.263	1.757	0.057
8月	77.602	1.863	63.458	12.281	32.443	1.766	0.057
9月	75.545	1.788	61.735	12.022	31.553	1.693	0.057
10月	83.155	1.890	68.144	13.121	35.345	1.790	0.058
11月	81.059	1.883	66.273	12.903	34.348	1.784	0.059
12月	82.130	1.808	67.359	12.963	35.372	1.713	0.060
平成20年 1月	77.702	1.775	63.553	12.374	33.294	1.672	0.060
2月	80.112	1.844	65.384	12.883	34.449	1.758	0.059
3月	84.342	1.876	68.879	13.587	36.464	1.774	0.061

国保組合

年度別、月別	被 保 険 者 100 人 当 た り 受 診 件 数						
	診 療 費				調 剤	食事療養・生活療養	訪 問 看 護
	診 療 費 計	入 院	入 院 外	歯 科			
平成15年度	704.820	11.507	563.444	129.870	251.448	10.416	0.145
16	727.053	11.292	581.713	134.048	269.682	10.222	0.162
17	741.697	11.390	592.272	138.035	281.402	10.368	0.186
18	752.868	11.491	602.797	138.580	297.201	10.408	0.209
19	758.696	11.336	608.341	139.019	308.559	10.260	0.225
平成19年 3月	69.325	0.984	56.379	11.962	28.733	0.893	0.018
4月	61.288	0.901	48.981	11.406	24.495	0.817	0.018
5月	64.948	0.956	52.251	11.741	26.133	0.867	0.018
6月	64.536	0.956	51.339	12.241	25.429	0.871	0.017
7月	63.115	0.969	50.206	11.941	24.869	0.873	0.018
8月	60.468	1.004	48.042	11.421	23.576	0.915	0.019
9月	57.772	0.910	46.078	10.785	22.863	0.826	0.019
10月	65.046	0.969	52.386	11.691	26.865	0.877	0.019
11月	63.272	0.941	50.897	11.434	25.997	0.850	0.020
12月	65.517	0.920	52.981	11.616	27.410	0.824	0.020
平成20年 1月	61.313	0.900	49.346	11.066	25.285	0.806	0.018
2月	63.823	0.942	51.364	11.516	26.964	0.855	0.019
3月	67.630	0.967	54.499	12.164	28.701	0.879	0.019

第6表 年度別、月別診療費等諸率の状況「全体」（その2－2）
－国民健康保険分（一般被保険者分）、退職者医療分－

総 数

年度別、月別	1 件 当 た り				日 数 (日)		
	診 療 費				調 剤	食事療養・生活療養	訪 問 看 護
	診 療 費 計	入 院	入 院 外	歯 科			
【4月～3月へーす】							
平成15年度	2.40	17.30	1.93	2.51	1.47	16.81	6.34
16	2.34	17.07	1.89	2.44	1.44	16.67	6.37
17	2.29	16.82	1.86	2.39	1.42	16.33	6.44
18	2.25	16.54	1.83	2.35	1.39	45.71	6.49
19	2.22	16.53	1.80	2.31	1.37	45.68	6.49
【3月～2月へーす】							
平成15年度	2.39	17.33	1.92	2.50	1.46	16.84	6.29
16	2.35	17.09	1.90	2.45	1.44	16.69	6.38
17	2.29	16.83	1.86	2.39	1.42	16.35	6.43
18	2.25	16.55	1.83	2.35	1.39	43.29	6.50
19	2.22	16.52	1.81	2.32	1.38	45.69	6.50
平成19年 3月	2.25	16.59	1.84	2.38	1.42	46.08	6.69
4月	2.21	16.54	1.80	2.32	1.37	45.93	6.38
5月	2.23	16.64	1.82	2.33	1.38	46.01	6.61
6月	2.25	16.22	1.84	2.35	1.37	44.82	6.66
7月	2.26	16.64	1.84	2.35	1.38	45.97	6.61
8月	2.22	16.45	1.81	2.24	1.37	45.92	6.82
9月	2.20	16.61	1.78	2.26	1.34	46.01	6.11
10月	2.28	16.43	1.87	2.41	1.42	45.35	6.88
11月	2.22	16.11	1.82	2.33	1.38	44.48	6.57
12月	2.18	16.88	1.78	2.25	1.39	46.50	6.22
平成20年 1月	2.15	17.15	1.72	2.23	1.32	47.36	6.15
2月	2.18	16.07	1.77	2.32	1.36	43.97	6.39
3月	2.20	16.64	1.80	2.33	1.38	45.97	6.46

市 町 村

年度別、月別	1 件 当 た り				日 数 (日)		
	診 療 費				調 剤	食事療養・生活療養	訪 問 看 護
	診 療 費 計	入 院	入 院 外	歯 科			
【4月～3月へーす】							
平成15年度	2.43	17.61	1.94	2.52	1.47	17.11	6.34
16	2.37	17.36	1.90	2.45	1.45	16.96	6.36
17	2.32	17.09	1.87	2.40	1.42	16.60	6.44
18	2.27	16.80	1.84	2.36	1.39	46.51	6.49
19	2.24	16.78	1.82	2.32	1.38	46.45	6.48
【3月～2月へーす】							
平成15年度	2.43	17.64	1.94	2.51	1.47	17.14	6.29
16	2.38	17.38	1.91	2.46	1.45	16.97	6.37
17	2.32	17.11	1.87	2.41	1.42	16.62	6.43
18	2.28	16.81	1.84	2.36	1.40	43.97	6.49
19	2.24	16.78	1.82	2.33	1.38	46.46	6.50
平成19年 3月	2.27	16.85	1.86	2.40	1.41	46.89	6.67
4月	2.24	16.79	1.82	2.33	1.38	46.69	6.38
5月	2.26	16.90	1.83	2.35	1.39	46.80	6.61
6月	2.27	16.46	1.86	2.37	1.37	45.57	6.65
7月	2.28	16.90	1.85	2.37	1.38	46.75	6.61
8月	2.25	16.72	1.82	2.26	1.37	46.79	6.82
9月	2.22	16.87	1.79	2.27	1.34	46.78	6.10
10月	2.31	16.68	1.89	2.42	1.42	46.11	6.87
11月	2.25	16.34	1.83	2.34	1.39	45.18	6.57
12月	2.20	17.14	1.79	2.26	1.39	47.29	6.22
平成20年 1月	2.17	17.42	1.73	2.24	1.32	48.17	6.15
2月	2.21	16.31	1.78	2.33	1.36	44.67	6.39
3月	2.23	16.90	1.81	2.34	1.38	46.76	6.46

国保組合

年度別、月別	1 件 当 た り				日 数 (日)		
	診 療 費				調 剤	食事療養・生活療養	訪 問 看 護
	診 療 費 計	入 院	入 院 外	歯 科			
平成15年度	2.05	12.18	1.77	2.36	1.43	11.54	6.40
16	2.00	12.00	1.73	2.30	1.39	11.37	6.55
17	1.99	11.87	1.74	2.26	1.37	11.23	6.50
18	1.92	11.60	1.67	2.21	1.36	29.94	6.68
19	1.89	11.53	1.65	2.17	1.34	29.85	6.55
平成19年 3月	1.92	11.67	1.68	2.23	1.45	30.22	7.09
4月	1.90	11.55	1.65	2.19	1.34	30.25	6.46
5月	1.90	11.63	1.65	2.20	1.34	30.02	6.74
6月	1.93	11.48	1.68	2.22	1.34	29.63	6.92
7月	1.92	11.59	1.67	2.21	1.34	30.13	6.49
8月	1.88	11.31	1.63	2.11	1.31	29.03	6.71
9月	1.88	11.63	1.62	2.13	1.30	30.04	6.19
10月	1.95	11.46	1.70	2.26	1.38	29.67	7.12
11月	1.90	11.42	1.66	2.18	1.36	29.67	6.70
12月	1.86	11.60	1.64	2.11	1.36	29.99	6.22
平成20年 1月	1.86	11.84	1.62	2.11	1.29	30.41	6.20
2月	1.87	11.34	1.63	2.19	1.33	29.44	6.33
3月	1.88	11.60	1.64	2.18	1.35	30.00	6.47

第6表 年度別、月別診療費等諸率の状況「全体」（その2－3）
－国民健康保険分（一般被保険者分）、退職者医療分－

総 数

年度別、月別	1 件 当 た り 費 用 額 (円)						
	診 療 費				調 剤	食事療養・生活療養	訪 問 看 護
	診 療 費 計	入 院	入 院 外	歯 科			
【4月～3月へス】							
平成15年度	22,446	392,556	12,777	15,360	9,214	37,075	58,277
16	22,082	399,645	12,662	14,876	9,442	36,750	59,731
17	22,240	409,616	12,852	14,596	9,969	36,246	60,761
18	22,022	417,280	12,632	14,062	9,857	30,402	61,811
19	22,459	436,432	12,790	14,052	10,405	30,381	61,976
【3月～2月へス】							
平成15年度	22,383	391,072	12,732	15,314	9,146	37,129	58,055
16	22,171	399,158	12,694	14,933	9,429	36,772	59,667
17	22,178	408,817	12,816	14,618	9,913	36,268	60,642
18	22,066	416,402	12,668	14,102	9,881	30,864	61,792
19	22,432	435,359	12,784	14,071	10,368	30,368	62,109
平成19年 3月	21,986	428,881	12,716	14,500	10,090	30,601	63,420
4月	22,049	424,184	12,708	14,165	10,261	30,539	61,003
5月	22,317	433,591	12,810	14,079	10,114	30,573	63,845
6月	22,368	431,069	12,799	14,234	9,980	29,764	63,264
7月	22,732	438,982	12,893	14,266	10,386	30,600	62,964
8月	22,893	433,626	12,912	13,571	10,649	30,129	64,547
9月	22,367	426,848	12,600	13,816	10,150	30,630	59,042
10月	22,844	441,071	13,110	14,663	10,662	30,204	65,095
11月	22,620	436,587	12,820	14,142	10,502	29,635	62,757
12月	21,970	440,613	12,596	13,863	10,820	30,948	59,945
平成20年 1月	22,597	453,249	12,714	13,212	10,369	31,450	59,258
2月	22,427	435,144	12,710	14,256	10,352	29,439	60,518
3月	22,325	442,165	12,791	14,254	10,560	30,758	61,631

市 町 村

年度別、月別	1 件 当 た り 費 用 額 (円)						
	診 療 費				調 剤	食事療養・生活療養	訪 問 看 護
	診 療 費 計	入 院	入 院 外	歯 科			
【4月～3月へス】							
平成15年度	22,900	393,981	12,929	15,468	9,334	37,760	58,249
16	22,512	401,059	12,806	14,979	9,563	37,385	59,680
17	22,649	410,919	12,992	14,691	10,097	36,850	60,764
18	22,412	418,569	12,765	14,152	9,981	30,941	61,761
19	22,853	437,640	12,922	14,144	10,533	30,902	61,957
【3月～2月へス】							
平成15年度	22,834	392,413	12,881	15,418	9,262	37,820	58,018
16	22,614	400,549	12,842	15,042	9,551	37,410	59,613
17	22,581	410,079	12,953	14,715	10,037	36,874	60,641
18	22,462	417,647	12,805	14,196	10,008	31,427	61,741
19	22,823	436,513	12,916	14,165	10,493	30,889	62,094
平成19年 3月	22,395	429,969	12,857	14,596	10,226	31,136	63,306
4月	22,435	425,576	12,836	14,249	10,383	31,064	60,980
5月	22,720	434,802	12,950	14,169	10,247	31,108	63,830
6月	22,761	432,037	12,933	14,334	10,105	30,263	63,183
7月	23,123	440,267	13,025	14,365	10,513	31,129	63,002
8月	23,268	435,014	13,041	13,663	10,775	30,691	64,581
9月	22,734	428,133	12,715	13,904	10,260	31,152	59,017
10月	23,240	442,348	13,246	14,765	10,797	30,721	65,011
11月	23,018	437,601	12,950	14,240	10,631	30,111	62,707
12月	22,378	442,311	12,725	13,957	10,958	31,484	59,945
平成20年 1月	22,998	454,285	12,843	13,280	10,497	31,999	59,246
2月	22,822	435,904	12,843	14,349	10,483	29,918	60,525
3月	22,734	443,358	12,933	14,350	10,686	31,293	61,619

国保組合

年度別、月別	1 件 当 た り 費 用 額 (円)						
	診 療 費				調 剤	食事療養・生活療養	訪 問 看 護
	診 療 費 計	入 院	入 院 外	歯 科			
平成15年度	17,539	368,924	11,106	14,315	7,893	25,225	59,136
16	17,167	374,599	10,999	13,823	8,027	25,018	61,338
17	17,360	385,739	11,155	13,588	8,392	24,734	60,668
18	17,177	392,970	10,959	13,063	8,263	19,797	63,301
19	17,437	412,798	11,079	13,023	8,713	19,696	62,567
平成19年 3月	17,057	408,362	10,992	13,440	8,437	20,073	66,877
4月	17,111	396,653	11,036	13,211	8,627	19,689	61,697
5月	17,264	410,154	11,017	13,075	8,373	19,773	64,316
6月	17,394	412,162	11,058	13,133	8,323	19,612	65,928
7月	17,728	414,154	11,159	13,186	8,662	19,840	61,787
8月	18,030	407,643	11,182	12,576	8,898	19,174	63,529
9月	17,522	401,367	11,040	12,835	8,620	19,817	59,806
10月	17,744	415,957	11,322	13,509	8,880	19,569	67,663
11月	17,491	416,212	11,118	13,030	8,783	19,595	64,289
12月	16,842	407,126	10,951	12,808	9,031	19,778	59,948
平成20年 1月	17,498	432,773	11,051	12,456	8,675	20,029	59,646
2月	17,453	420,252	11,018	13,211	8,669	19,585	60,293
3月	17,227	419,001	11,000	13,178	8,959	19,943	62,026

第6表 年度別、月別診療費等諸率の状況「全体」（その2－4）
－国民健康保険分（一般被保険者分）、退職者医療分－

総 数

年度別、月別	1 日 当 た り 費 用 額 (円)						
	診 療 費				調 剤	食事療養・生活療養	訪 問 看 護
	診 療 費 計	入 院	入 院 外	歯 科			
【4月～3月へス】							
平成15年度	9,364	22,688	6,632	6,126	6,287	2,206	9,195
16	9,453	23,412	6,700	6,103	6,548	2,204	9,383
17	9,697	24,347	6,901	6,109	7,036	2,219	9,431
18	9,804	25,235	6,910	5,996	7,082	665	9,522
19	10,135	26,409	7,086	6,079	7,579	665	9,554
【3月～2月へス】							
平成15年度	9,347	22,563	6,619	6,128	6,245	2,205	9,228
16	9,452	23,355	6,696	6,106	6,529	2,204	9,359
17	9,669	24,284	6,880	6,107	6,991	2,218	9,433
18	9,802	25,163	6,917	6,003	7,089	713	9,508
19	10,107	26,350	7,068	6,075	7,537	665	9,550
平成19年 3月	9,787	25,850	6,903	6,086	7,128	664	9,486
4月	9,955	25,649	7,045	6,106	7,463	665	9,565
5月	10,002	26,059	7,037	6,031	7,315	665	9,658
6月	9,947	26,583	6,944	6,047	7,278	664	9,498
7月	10,078	26,385	7,019	6,061	7,518	666	9,525
8月	10,301	26,363	7,137	6,050	7,779	656	9,466
9月	10,166	25,692	7,076	6,120	7,574	666	9,670
10月	10,017	26,852	7,001	6,089	7,512	666	9,459
11月	10,185	27,098	7,063	6,076	7,585	666	9,552
12月	10,084	26,110	7,073	6,167	7,785	666	9,635
平成20年 1月	10,530	26,431	7,391	5,916	7,847	664	9,633
2月	10,279	27,086	7,169	6,145	7,628	670	9,469
3月	10,129	26,574	7,119	6,130	7,666	669	9,547

市 町 村

年度別、月別	1 日 当 た り 費 用 額 (円)						
	診 療 費				調 剤	食事療養・生活療養	訪 問 看 護
	診 療 費 計	入 院	入 院 外	歯 科			
【4月～3月へス】							
平成15年度	9,427	22,371	6,663	6,133	6,357	2,206	9,194
16	9,516	23,107	6,728	6,111	6,612	2,204	9,384
17	9,767	24,038	6,939	6,116	7,107	2,220	9,434
18	9,863	24,919	6,935	6,002	7,159	665	9,524
19	10,197	26,079	7,112	6,086	7,657	665	9,554
【3月～2月へス】							
平成15年度	9,409	22,241	6,648	6,135	6,312	2,206	9,227
16	9,515	23,047	6,723	6,114	6,592	2,204	9,358
17	9,737	23,972	6,916	6,115	7,058	2,219	9,437
18	9,861	24,844	6,943	6,010	7,167	715	9,510
19	10,167	26,018	7,093	6,083	7,612	665	9,549
平成19年 3月	9,849	25,514	6,930	6,092	7,240	664	9,488
4月	10,017	25,347	7,069	6,113	7,536	665	9,565
5月	10,063	25,732	7,064	6,038	7,395	665	9,661
6月	10,009	26,249	6,969	6,058	7,356	664	9,498
7月	10,135	26,053	7,042	6,068	7,592	666	9,525
8月	10,348	26,013	7,157	6,058	7,847	656	9,466
9月	10,219	25,385	7,095	6,128	7,641	666	9,671
10月	10,076	26,522	7,025	6,098	7,590	666	9,457
11月	10,250	26,773	7,089	6,084	7,667	666	9,551
12月	10,154	25,802	7,101	6,176	7,872	666	9,635
平成20年 1月	10,604	26,083	7,432	5,918	7,931	664	9,634
2月	10,342	26,733	7,197	6,153	7,713	670	9,467
3月	10,194	26,236	7,149	6,136	7,745	669	9,546

国保組合

年度別、月別	1 日 当 た り 費 用 額 (円)						
	診 療 費				調 剤	食事療養・生活療養	訪 問 看 護
	診 療 費 計	入 院	入 院 外	歯 科			
平成15年度	8,555	30,284	6,271	6,056	5,502	2,187	9,237
16	8,601	31,213	6,351	6,015	5,768	2,200	9,367
17	8,716	32,507	6,409	6,026	6,128	2,202	9,338
18	8,945	33,872	6,562	5,923	6,071	661	9,472
19	9,208	35,787	6,715	5,988	6,515	660	9,559
平成19年 3月	8,896	34,982	6,543	6,018	5,804	664	9,428
4月	9,026	34,352	6,694	6,021	6,458	651	9,549
5月	9,093	35,278	6,664	5,947	6,245	659	9,546
6月	9,029	35,910	6,586	5,921	6,217	662	9,521
7月	9,216	35,732	6,684	5,974	6,478	658	9,527
8月	9,572	36,038	6,850	5,957	6,787	661	9,463
9月	9,339	34,508	6,798	6,024	6,624	660	9,655
10月	9,116	36,290	6,655	5,987	6,440	660	9,498
11月	9,197	36,450	6,687	5,970	6,473	660	9,601
12月	9,039	35,095	6,681	6,060	6,633	660	9,633
平成20年 1月	9,427	36,549	6,836	5,899	6,712	659	9,617
2月	9,335	37,049	6,779	6,046	6,506	665	9,519
3月	9,163	36,117	6,702	6,054	6,637	665	9,594

第6表 年度別，月別診療費等諸率の状況「全体」（その2－5）
－国民健康保険分（一般被保険者分），退職者医療分－

総 数

年度別、月別	1人当たりの費用額（円）								
	診療費				調剤	食事療養・生活療養	訪問看護	療養の給付等 合 計	療養諸費合計 （実績医療費）
	診療費計	入 院	入 院 外	歯 科					
【4月～3月へーす】									
平成15年度	182,010	77,445	83,872	20,693	27,076	6,886	256	216,228	219,340
16	187,159	79,229	86,965	20,965	30,292	6,868	292	224,611	228,008
17	196,135	82,817	91,769	21,549	34,269	6,927	327	237,658	241,318
18	201,178	86,233	93,761	21,183	36,593	5,928	365	244,064	248,031
19	211,532	91,830	98,262	21,440	41,298	6,043	404	259,277	263,592
【3月～2月へーす】									
平成15年度	181,020	77,093	83,359	20,568	26,716	6,888	252	214,876	217,999
16	186,417	79,052	86,356	21,010	29,841	6,866	289	223,414	226,817
17	195,790	82,592	91,733	21,464	34,093	6,923	324	237,129	240,793
18	200,687	85,927	93,500	21,260	36,368	6,009	362	243,426	247,395
19	211,073	91,506	98,150	21,416	41,005	6,034	402	258,514	262,825
平成19年 3月	18,028	7,594	8,542	1,893	3,465	512	33	22,037	22,366
4月	16,756	7,130	7,852	1,774	3,240	484	32	20,512	20,828
5月	17,635	7,574	8,256	1,805	3,330	504	33	21,503	21,846
6月	17,703	7,610	8,218	1,875	3,256	498	33	21,490	21,832
7月	17,850	7,778	8,235	1,838	3,376	513	34	21,773	22,138
8月	17,412	7,742	8,014	1,656	3,370	509	35	21,325	21,703
9月	16,539	7,293	7,601	1,646	3,123	495	32	20,188	20,565
10月	18,623	7,971	8,747	1,905	3,687	516	36	22,861	23,230
11月	17,971	7,847	8,318	1,806	3,528	504	35	22,037	22,400
12月	17,713	7,613	8,320	1,780	3,749	505	34	22,001	22,383
平成20年 1月	17,222	7,687	7,916	1,619	3,377	501	33	21,133	21,508
2月	17,635	7,667	8,148	1,819	3,496	493	34	21,657	22,011
3月	18,491	7,929	8,644	1,918	3,776	521	35	22,823	23,177

市 町 村

年度別、月別	1人当たりの費用額（円）								
	診療費				調剤	食事療養・生活療養	訪問看護	療養の給付等 合 計	療養諸費合計 （実績医療費）
	診療費計	入 院	入 院 外	歯 科					
【4月～3月へーす】									
平成15年度	188,317	81,225	86,172	20,920	27,857	7,346	274	223,794	226,964
16	193,615	83,053	89,345	21,217	31,188	7,314	312	232,428	235,893
17	202,949	86,750	94,368	21,831	35,347	7,368	348	246,013	249,747
18	208,335	90,324	96,520	21,490	37,792	6,313	388	252,828	256,876
19	219,395	96,300	101,324	21,771	42,729	6,442	430	268,996	273,408
【3月～2月へーす】									
平成15年度	187,242	80,848	85,611	20,783	27,460	7,350	270	222,323	225,504
16	192,808	82,865	88,676	21,267	30,691	7,313	309	231,122	234,593
17	202,577	86,507	94,332	21,738	35,154	7,365	345	245,441	249,180
18	207,797	89,988	96,234	21,575	37,545	6,402	385	252,129	256,178
19	218,883	95,939	101,199	21,745	42,405	6,432	428	268,148	272,555
平成19年 3月	18,646	7,950	8,775	1,921	3,568	545	35	22,794	23,129
4月	17,374	7,480	8,093	1,801	3,351	516	34	21,275	21,597
5月	18,269	7,934	8,503	1,832	3,443	537	35	22,284	22,636
6月	18,343	7,973	8,469	1,901	3,368	530	36	22,277	22,628
7月	18,509	8,150	8,495	1,864	3,497	547	36	22,589	22,962
8月	18,057	8,103	8,276	1,678	3,496	542	37	22,131	22,518
9月	17,174	7,653	7,850	1,672	3,237	527	34	20,973	21,357
10月	19,325	8,361	9,027	1,937	3,816	550	38	23,729	24,105
11月	18,658	8,238	8,582	1,837	3,652	537	37	22,884	23,255
12月	18,379	7,998	8,572	1,809	3,876	539	36	22,830	23,221
平成20年 1月	17,870	8,065	8,162	1,643	3,495	535	35	21,935	22,318
2月	18,283	8,038	8,397	1,849	3,611	526	36	22,457	22,818
3月	19,174	8,316	8,908	1,950	3,897	555	37	23,663	24,025

国保組合

年度別、月別	1人当たりの費用額（円）								
	診療費				調剤	食事療養・生活療養	訪問看護	療養の給付等 合 計	療養諸費合計 （実績医療費）
	診療費計	入 院	入 院 外	歯 科					
平成15年度	123,619	42,451	62,578	18,591	19,846	2,627	86	146,178	148,755
16	124,813	42,298	63,985	18,530	21,648	2,557	99	149,117	151,865
17	128,760	43,936	66,067	18,757	23,615	2,564	113	155,052	157,975
18	129,318	45,157	66,058	18,103	24,558	2,061	132	156,069	159,225
19	132,295	46,794	67,398	18,104	26,885	2,021	141	161,342	164,674
平成19年 3月	11,825	4,020	6,197	1,608	2,424	179	12	14,440	14,700
4月	10,487	3,575	5,406	1,507	2,113	161	11	12,773	13,025
5月	11,213	3,921	5,757	1,535	2,188	171	12	13,584	13,839
6月	11,226	3,941	5,677	1,608	2,116	171	11	13,524	13,777
7月	11,189	4,012	5,602	1,575	2,154	173	11	13,528	13,809
8月	10,902	4,094	5,372	1,436	2,098	176	12	13,187	13,481
9月	10,123	3,652	5,087	1,384	1,971	164	11	12,269	12,567
10月	11,542	4,031	5,931	1,579	2,386	172	13	14,112	14,401
11月	11,067	3,918	5,659	1,490	2,283	167	13	13,530	13,813
12月	11,034	3,744	5,802	1,488	2,475	163	12	13,684	13,979
平成20年 1月	10,728	3,896	5,453	1,378	2,193	161	11	13,094	13,383
2月	11,139	3,958	5,659	1,521	2,338	167	11	13,655	13,924
3月	11,651	4,053	5,995	1,603	2,571	175	12	14,409	14,683

第6表 年度別、月別診療費等諸率の状況「全体」（その3－1）
－国民健康保険分（一般被保険者分）－

総 数

年度別、月別	被 保 険 者 100 人 当 た り 受 診 件 数						
	診 療 費				調 剤	食事療養・生活療養	訪 問 看 護
	診 療 費 計	入 院	入 院 外	歯 科			
【4月～3月へーす】							
平成15年度	713.650	18.327	572.002	123.321	254.512	17.208	0.425
16	740.222	18.241	594.082	127.898	275.811	17.164	0.475
17	761.899	18.424	611.286	132.189	292.390	17.365	0.524
18	781.387	18.689	629.123	133.575	313.095	17.579	0.577
19	799.918	18.962	646.288	134.669	332.165	17.852	0.642
【3月～2月へーす】							
平成15年度	711.836	18.315	570.634	122.887	253.053	17.190	0.421
16	734.039	18.237	588.012	127.791	271.834	17.162	0.471
17	764.177	18.424	614.141	131.611	293.190	17.362	0.520
18	777.979	18.670	625.520	133.789	310.289	17.561	0.572
19	800.132	18.940	646.880	134.312	331.408	17.832	0.636
平成19年 3月	71.359	1.605	58.143	11.611	29.740	1.510	0.051
4月	64.852	1.525	52.235	11.092	26.515	1.434	0.051
5月	67.836	1.585	54.874	11.376	27.833	1.490	0.051
6月	67.793	1.594	54.412	11.787	27.425	1.504	0.052
7月	66.853	1.600	53.746	11.507	27.113	1.508	0.053
8月	64.380	1.622	51.834	10.924	26.127	1.529	0.053
9月	62.384	1.550	50.317	10.518	25.453	1.459	0.053
10月	68.928	1.616	55.933	11.379	28.916	1.521	0.054
11月	67.107	1.606	54.309	11.193	28.059	1.510	0.055
12月	68.410	1.558	55.630	11.221	29.070	1.462	0.055
平成20年 1月	64.311	1.524	52.134	10.653	27.111	1.427	0.055
2月	66.062	1.554	53.496	11.012	28.058	1.477	0.054
3月	71.055	1.627	57.422	12.006	30.552	1.530	0.057

市 町 村

年度別、月別	被 保 険 者 100 人 当 た り 受 診 件 数						
	診 療 費				調 剤	食事療養・生活療養	訪 問 看 護
	診 療 費 計	入 院	入 院 外	歯 科			
【4月～3月へーす】							
平成15年度	714.812	19.225	573.128	122.459	254.916	18.102	0.462
16	741.917	19.136	595.674	127.107	276.600	18.057	0.515
17	764.489	19.326	613.724	131.439	293.799	18.263	0.567
18	785.068	19.618	632.521	132.929	315.147	18.505	0.624
19	805.317	19.960	651.257	134.100	335.256	18.846	0.697
【3月～2月へーす】							
平成15年度	712.762	19.214	571.582	121.965	253.265	18.084	0.457
16	734.939	19.131	588.823	126.985	272.111	18.056	0.511
17	767.058	19.326	616.944	130.788	294.701	18.258	0.563
18	781.216	19.595	628.449	133.172	311.976	18.483	0.619
19	805.548	19.934	651.918	133.697	334.394	18.822	0.690
平成19年 3月	71.624	1.686	58.373	11.565	29.871	1.590	0.055
4月	65.312	1.606	52.655	11.051	26.776	1.514	0.055
5月	68.210	1.667	55.214	11.329	28.053	1.571	0.056
6月	68.216	1.677	54.811	11.728	27.684	1.586	0.057
7月	67.340	1.682	54.208	11.450	27.406	1.591	0.057
8月	64.892	1.703	52.330	10.858	26.461	1.609	0.057
9月	62.988	1.633	50.872	10.483	25.792	1.542	0.058
10月	69.437	1.701	56.398	11.338	29.185	1.606	0.058
11月	67.612	1.693	54.758	11.161	28.331	1.597	0.059
12月	68.791	1.642	55.980	11.169	29.289	1.547	0.059
平成20年 1月	64.707	1.606	52.502	10.599	27.351	1.509	0.060
2月	66.358	1.635	53.777	10.946	28.203	1.559	0.058
3月	71.507	1.714	57.807	11.986	30.796	1.616	0.062

国保組合

年度別、月別	被 保 険 者 100 人 当 た り 受 診 件 数						
	診 療 費				調 剤	食事療養・生活療養	訪 問 看 護
	診 療 費 計	入 院	入 院 外	歯 科			
平成15年度	704.820	11.507	563.444	129.870	251.448	10.416	0.145
16	727.053	11.292	581.713	134.048	269.682	10.222	0.162
17	741.697	11.390	592.272	138.035	281.402	10.368	0.186
18	752.868	11.491	602.797	138.580	297.201	10.408	0.209
19	758.696	11.336	608.341	139.019	308.559	10.260	0.225
平成19年 3月	69.325	0.984	56.379	11.962	28.733	0.893	0.018
4月	61.288	0.901	48.981	11.406	24.495	0.817	0.018
5月	64.948	0.956	52.251	11.741	26.133	0.867	0.018
6月	64.536	0.956	51.339	12.241	25.429	0.871	0.017
7月	63.115	0.969	50.206	11.941	24.869	0.873	0.018
8月	60.468	1.004	48.042	11.421	23.576	0.915	0.019
9月	57.772	0.910	46.078	10.785	22.863	0.826	0.019
10月	65.046	0.969	52.386	11.691	26.865	0.877	0.019
11月	63.272	0.941	50.897	11.434	25.997	0.850	0.020
12月	65.517	0.920	52.981	11.616	27.410	0.824	0.020
平成20年 1月	61.313	0.900	49.346	11.066	25.285	0.806	0.018
2月	63.823	0.942	51.364	11.516	26.964	0.855	0.019
3月	67.630	0.967	54.499	12.164	28.701	0.879	0.019

第6表 年度別、月別診療費等諸率の状況「全体」（その3－2）
－国民健康保険分（一般被保険者分）－

総 数

年度別、月別	1 件 当 た り				日 数 (日)		
	診 療 費				調 剤	食事療養・生活療養	訪 問 看 護
	診 療 費 計	入 院	入 院 外	歯 科			
【4月～3月へ～ス】							
平成15年度	2.40	17.74	1.89	2.47	1.46	17.38	6.23
16	2.34	17.61	1.85	2.40	1.44	17.37	6.26
17	2.30	17.44	1.83	2.36	1.41	17.10	6.36
18	2.25	17.28	1.79	2.31	1.40	48.54	6.41
19	2.23	17.35	1.77	2.28	1.38	48.86	6.42
【3月～2月へ～ス】							
平成15年度	2.39	17.76	1.88	2.46	1.46	17.40	6.18
16	2.35	17.62	1.86	2.41	1.44	17.37	6.27
17	2.29	17.44	1.83	2.36	1.41	17.11	6.34
18	2.26	17.28	1.80	2.31	1.40	45.93	6.41
19	2.23	17.34	1.78	2.28	1.38	48.86	6.44
平成19年 3月	2.24	17.38	1.80	2.34	1.42	49.04	6.62
4月	2.23	17.30	1.77	2.29	1.38	48.86	6.33
5月	2.24	17.44	1.78	2.30	1.38	49.05	6.54
6月	2.26	17.04	1.81	2.32	1.38	47.93	6.60
7月	2.27	17.47	1.80	2.32	1.39	49.17	6.57
8月	2.24	17.24	1.78	2.21	1.37	49.16	6.74
9月	2.22	17.40	1.75	2.23	1.35	49.08	6.01
10月	2.29	17.33	1.84	2.37	1.42	48.76	6.83
11月	2.24	17.00	1.79	2.29	1.39	47.83	6.50
12月	2.19	17.71	1.76	2.22	1.39	49.66	6.16
平成20年 1月	2.16	18.00	1.69	2.20	1.33	50.72	6.12
2月	2.19	16.84	1.74	2.28	1.37	47.07	6.28
3月	2.21	17.47	1.76	2.29	1.38	49.09	6.39

市 町 村

年度別、月別	1 件 当 た り				日 数 (日)		
	診 療 費				調 剤	食事療養・生活療養	訪 問 看 護
	診 療 費 計	入 院	入 院 外	歯 科			
【4月～3月へ～ス】							
平成15年度	2.44	18.17	1.90	2.49	1.47	17.82	6.22
16	2.38	18.03	1.87	2.42	1.44	17.80	6.25
17	2.33	17.86	1.84	2.37	1.42	17.53	6.35
18	2.29	17.71	1.81	2.32	1.40	49.89	6.40
19	2.27	17.78	1.79	2.29	1.38	50.21	6.42
【3月～2月へ～ス】							
平成15年度	2.44	18.20	1.90	2.48	1.46	17.85	6.17
16	2.39	18.05	1.87	2.43	1.44	17.81	6.26
17	2.33	17.86	1.84	2.37	1.42	17.54	6.33
18	2.30	17.71	1.81	2.33	1.40	47.09	6.40
19	2.27	17.77	1.79	2.30	1.39	50.21	6.43
平成19年 3月	2.28	17.81	1.82	2.36	1.42	50.42	6.60
4月	2.27	17.72	1.79	2.30	1.38	50.16	6.32
5月	2.28	17.87	1.80	2.31	1.39	50.41	6.53
6月	2.30	17.45	1.82	2.34	1.38	49.23	6.59
7月	2.31	17.91	1.82	2.33	1.39	50.53	6.57
8月	2.28	17.69	1.79	2.23	1.38	50.66	6.74
9月	2.26	17.82	1.77	2.25	1.35	50.41	6.01
10月	2.33	17.77	1.85	2.39	1.43	50.13	6.82
11月	2.28	17.40	1.80	2.31	1.40	49.10	6.50
12月	2.24	18.17	1.77	2.23	1.40	51.05	6.16
平成20年 1月	2.20	18.45	1.70	2.21	1.33	52.15	6.12
2月	2.23	17.26	1.75	2.30	1.37	48.35	6.28
3月	2.25	17.90	1.78	2.31	1.38	50.46	6.38

国保組合

年度別、月別	1 件 当 た り				日 数 (日)		
	診 療 費				調 剤	食事療養・生活療養	訪 問 看 護
	診 療 費 計	入 院	入 院 外	歯 科			
平成14年度	2.05	12.18	1.77	2.36	1.43	11.54	6.40
15	2.00	12.00	1.73	2.30	1.39	11.37	6.55
16	1.99	11.87	1.74	2.26	1.37	11.23	6.50
17	1.92	11.60	1.67	2.21	1.36	29.94	6.68
18	1.89	11.53	1.65	2.17	1.34	29.85	6.55
平成19年 3月	1.92	11.67	1.68	2.23	1.45	30.22	7.09
4月	1.90	11.55	1.65	2.19	1.34	30.25	6.46
5月	1.90	11.63	1.65	2.20	1.34	30.02	6.74
6月	1.93	11.48	1.68	2.22	1.34	29.63	6.92
7月	1.92	11.59	1.67	2.21	1.34	30.13	6.49
8月	1.88	11.31	1.63	2.11	1.31	29.03	6.71
9月	1.88	11.63	1.62	2.13	1.30	30.04	6.19
10月	1.95	11.46	1.70	2.26	1.38	29.67	7.12
11月	1.90	11.42	1.66	2.18	1.36	29.67	6.70
12月	1.86	11.60	1.64	2.11	1.36	29.99	6.22
平成20年 1月	1.86	11.84	1.62	2.11	1.29	30.41	6.20
2月	1.87	11.34	1.63	2.19	1.33	29.44	6.33
3月	1.88	11.60	1.64	2.18	1.35	30.00	6.47

第6表 年度別、月別診療費等諸率の状況「全体」（その3－3）
－国民健康保険分（一般被保険者分）－

総 数

年度別、月別	1 件 当 た り 費 用 額 (円)						
	診 療 費				調 剤	食事療養・生活療養	訪 問 看 護
	診 療 費 計	入 院	入 院 外	歯 科			
【4月～3月へス】							
平成15年度	22,351	375,172	12,592	15,181	8,732	38,191	57,224
16	21,975	382,266	12,481	14,693	8,940	38,088	58,603
17	22,120	391,138	12,661	14,428	9,422	37,790	59,688
18	21,952	399,588	12,441	13,908	9,324	32,159	60,784
19	22,430	417,390	12,617	13,915	9,867	32,368	61,250
【3月～2月へス】							
平成15年度	22,289	373,900	12,545	15,128	8,670	38,242	56,952
16	22,079	381,796	12,516	14,751	8,931	38,090	58,567
17	22,043	390,344	12,620	14,453	9,369	37,786	59,548
18	22,000	398,669	12,481	13,942	9,352	32,606	60,766
19	22,388	416,438	12,607	13,932	9,822	32,347	61,382
平成19年 3月	21,751	411,849	12,457	14,361	9,491	32,481	62,653
4月	22,025	404,786	12,540	14,060	9,744	32,374	60,470
5月	22,231	415,011	12,605	13,926	9,553	32,524	63,278
6月	22,289	413,218	12,611	14,081	9,459	31,732	62,538
7月	22,709	420,140	12,720	14,105	9,860	32,582	62,385
8月	23,062	415,484	12,806	13,457	10,120	31,984	63,560
9月	22,550	408,221	12,517	13,723	9,697	32,563	58,081
10月	22,752	421,796	12,901	14,506	10,093	32,351	64,484
11月	22,563	417,945	12,640	13,985	9,952	31,744	61,947
12月	21,951	420,677	12,440	13,738	10,263	33,015	59,233
平成20年 1月	22,578	431,776	12,553	13,101	9,800	33,521	58,894
2月	22,241	415,917	12,486	14,062	9,777	31,361	59,421
3月	22,251	423,797	12,571	14,133	10,044	32,736	60,861

市 町 村

年度別、月別	1 件 当 た り 費 用 額 (円)						
	診 療 費				調 剤	食事療養・生活療養	訪 問 看 護
	診 療 費 計	入 院	入 院 外	歯 科			
【4月～3月へス】							
平成15年度	22,976	375,664	12,784	15,302	8,842	39,173	57,145
16	22,582	382,848	12,667	14,811	9,055	39,040	58,493
17	22,712	391,546	12,847	14,542	9,549	38,740	59,646
18	22,543	400,088	12,624	14,022	9,453	33,057	60,675
19	23,046	417,732	12,805	14,036	10,006	33,271	61,195
【3月～2月へス】							
平成15年度	22,908	374,294	12,733	15,242	8,771	39,231	56,860
16	22,705	382,342	12,709	14,877	9,046	39,042	58,454
17	22,623	390,692	12,801	14,570	9,488	38,736	59,500
18	22,599	399,100	12,669	14,060	9,485	33,536	60,656
19	22,998	416,709	12,793	14,055	9,956	33,249	61,331
平成19年 3月	22,343	412,114	12,641	14,485	9,623	33,389	62,472
4月	22,621	405,376	12,721	14,174	9,876	33,259	60,418
5月	22,844	415,372	12,800	14,040	9,696	33,436	63,234
6月	22,891	413,296	12,800	14,210	9,594	32,597	62,403
7月	23,318	420,589	12,908	14,230	10,002	33,494	62,409
8月	23,675	416,089	13,001	13,578	10,263	32,937	63,561
9月	23,153	408,721	12,693	13,843	9,822	33,457	58,006
10月	23,367	422,232	13,093	14,641	10,239	33,266	64,347
11月	23,187	418,072	12,827	14,114	10,093	32,595	61,846
12月	22,593	421,678	12,626	13,866	10,415	33,946	59,202
平成20年 1月	23,213	431,702	12,739	13,190	9,937	34,471	58,864
2月	22,849	415,588	12,671	14,180	9,917	32,213	59,383
3月	22,878	424,154	12,766	14,261	10,177	33,655	60,815

国保組合

年度別、月別	1 件 当 た り 費 用 額 (円)						
	診 療 費				調 剤	食事療養・生活療養	訪 問 看 護
	診 療 費 計	入 院	入 院 外	歯 科			
平成15年度	17,539	368,924	11,106	14,315	7,893	25,225	59,136
16	17,167	374,599	10,999	13,823	8,027	25,018	61,338
17	17,360	385,739	11,155	13,588	8,392	24,734	60,668
18	17,177	392,970	10,959	13,063	8,263	19,797	63,301
19	17,437	412,798	11,079	13,023	8,713	19,696	62,567
平成19年 3月	17,057	408,362	10,992	13,440	8,437	20,073	66,877
4月	17,111	396,653	11,036	13,211	8,627	19,689	61,697
5月	17,264	410,154	11,017	13,075	8,373	19,773	64,316
6月	17,394	412,162	11,058	13,133	8,323	19,612	65,928
7月	17,728	414,154	11,159	13,186	8,662	19,840	61,787
8月	18,030	407,643	11,182	12,576	8,898	19,174	63,529
9月	17,522	401,367	11,040	12,835	8,620	19,817	59,806
10月	17,744	415,957	11,322	13,509	8,880	19,569	67,663
11月	17,491	416,212	11,118	13,030	8,783	19,595	64,289
12月	16,842	407,126	10,951	12,808	9,031	19,778	59,948
平成20年 1月	17,498	432,773	11,051	12,456	8,675	20,029	59,646
2月	17,453	420,252	11,018	13,211	8,669	19,585	60,293
3月	17,227	419,001	11,000	13,178	8,959	19,943	62,026

第6表 年度別、月別診療費等諸率の状況「全体」（その3－4）
－国民健康保険分（一般被保険者分）－

総 数

年度別、月別	1 日 当 た り 費 用 額 (円)						
	診 療 費				調 剤	食事療養・生活療養	訪 問 看 護
	診 療 費 計	入 院	入 院 外	歯 科			
【4月～3月へス】							
平成15年度	9,331	21,154	6,672	6,141	5,971	2,198	9,185
16	9,408	21,709	6,738	6,114	6,221	2,193	9,359
17	9,636	22,432	6,934	6,124	6,672	2,210	9,392
18	9,747	23,127	6,937	6,021	6,664	663	9,486
19	10,068	24,057	7,114	6,104	7,163	662	9,538
【3月～2月へス】							
平成15年度	9,315	21,050	6,658	6,140	5,933	2,197	9,211
16	9,412	21,668	6,736	6,118	6,207	2,193	9,334
17	9,607	22,383	6,912	6,122	6,625	2,208	9,394
18	9,747	23,069	6,947	6,026	6,682	710	9,474
19	10,039	24,012	7,096	6,102	7,117	662	9,532
平成19年 3月	9,710	23,699	6,914	6,132	6,676	662	9,459
4月	9,896	23,399	7,078	6,138	7,082	663	9,556
5月	9,939	23,794	7,065	6,054	6,903	663	9,676
6月	9,877	24,249	6,971	6,063	6,870	662	9,469
7月	10,018	24,049	7,055	6,081	7,111	663	9,497
8月	10,294	24,105	7,207	6,081	7,396	651	9,432
9月	10,150	23,465	7,145	6,148	7,205	664	9,657
10月	9,939	24,340	7,021	6,109	7,088	663	9,441
11月	10,093	24,592	7,074	6,097	7,151	664	9,523
12月	10,002	23,748	7,086	6,198	7,363	665	9,613
平成20年 1月	10,430	23,991	7,407	5,958	7,382	661	9,624
2月	10,176	24,698	7,177	6,157	7,150	666	9,457
3月	10,058	24,262	7,131	6,163	7,273	667	9,530

市 町 村

年度別、月別	1 日 当 た り 費 用 額 (円)						
	診 療 費				調 剤	食事療養・生活療養	訪 問 看 護
	診 療 費 計	入 院	入 院 外	歯 科			
【4月～3月へス】							
平成15年度	9,416	20,672	6,720	6,152	6,031	2,198	9,183
16	9,494	21,228	6,783	6,127	6,276	2,193	9,358
17	9,734	21,926	6,995	6,137	6,736	2,210	9,394
18	9,831	22,594	6,980	6,033	6,734	663	9,487
19	10,156	23,491	7,159	6,119	7,239	663	9,537
【3月～2月へス】							
平成15年度	9,398	20,562	6,705	6,151	5,988	2,198	9,209
16	9,498	21,185	6,781	6,131	6,261	2,193	9,333
17	9,702	21,875	6,971	6,135	6,683	2,209	9,397
18	9,830	22,534	6,991	6,039	6,755	712	9,475
19	10,124	23,444	7,139	6,116	7,187	662	9,531
平成19年 3月	9,797	23,137	6,957	6,146	6,788	662	9,461
4月	9,985	22,881	7,121	6,153	7,154	663	9,557
5月	10,026	23,239	7,110	6,067	6,980	663	9,682
6月	9,964	23,680	7,014	6,081	6,945	662	9,467
7月	10,099	23,481	7,096	6,095	7,183	663	9,496
8月	10,366	23,516	7,246	6,097	7,464	650	9,431
9月	10,231	22,939	7,183	6,164	7,270	664	9,657
10月	10,023	23,764	7,062	6,124	7,163	664	9,438
11月	10,186	24,022	7,117	6,113	7,230	664	9,520
12月	10,103	23,213	7,133	6,216	7,451	665	9,612
平成20年 1月	10,536	23,396	7,474	5,966	7,462	661	9,624
2月	10,266	24,081	7,224	6,172	7,229	666	9,454
3月	10,152	23,690	7,180	6,177	7,349	667	9,528

国保組合

年度別、月別	1 日 当 た り 費 用 額 (円)						
	診 療 費				調 剤	食事療養・生活療養	訪 問 看 護
	診 療 費 計	入 院	入 院 外	歯 科			
平成15年度	8,555	30,284	6,271	6,056	5,502	2,187	9,237
16	8,601	31,213	6,351	6,015	5,768	2,200	9,367
17	8,716	32,507	6,409	6,026	6,128	2,202	9,338
18	8,945	33,872	6,562	5,923	6,071	661	9,472
19	9,208	35,787	6,715	5,988	6,515	660	9,559
平成19年 3月	8,896	34,982	6,543	6,018	5,804	664	9,428
4月	9,026	34,352	6,694	6,021	6,458	651	9,549
5月	9,093	35,278	6,664	5,947	6,245	659	9,546
6月	9,029	35,910	6,586	5,921	6,217	662	9,521
7月	9,216	35,732	6,684	5,974	6,478	658	9,527
8月	9,572	36,038	6,850	5,957	6,787	661	9,463
9月	9,339	34,508	6,798	6,024	6,624	660	9,655
10月	9,116	36,290	6,655	5,987	6,440	660	9,498
11月	9,197	36,450	6,687	5,970	6,473	660	9,601
12月	9,039	35,095	6,681	6,060	6,633	660	9,633
平成20年 1月	9,427	36,549	6,836	5,899	6,712	659	9,617
2月	9,335	37,049	6,779	6,046	6,506	665	9,519
3月	9,163	36,117	6,702	6,054	6,637	665	9,594

第6表 年度別、月別診療費等諸率の状況「全体」（その3－5）
－国民健康保険分（一般被保険者分）－

総 数

年度別、月別	1人当たりの費用額 (円)								
	診療費				調剤	食事療養・生活療養	訪問看護	療養の給付等 合 計	療養諸費合計 (実績医療費)
	診療費計	入 院	入 院 外	歯 科					
【4月～3月へー】									
平成15年度	159,508	68,759	72,027	18,722	22,225	6,572	243	188,548	191,369
16	162,667	69,730	74,146	18,792	24,657	6,537	278	194,140	197,212
17	168,528	72,063	77,393	19,073	27,549	6,562	313	202,953	206,247
18	171,530	74,680	78,272	18,578	29,193	5,653	351	206,727	210,292
19	179,424	79,144	81,540	18,739	32,775	5,778	393	218,370	222,240
【3月～2月へー】									
平成15年度	158,660	68,482	71,588	18,590	21,939	6,574	240	187,412	190,239
16	162,071	69,627	73,595	18,850	24,277	6,537	276	193,161	196,234
17	168,447	71,918	77,507	19,021	27,469	6,560	310	202,786	206,079
18	171,154	74,430	78,071	18,653	29,018	5,726	348	206,245	209,806
19	179,137	78,872	81,552	18,712	32,552	5,768	391	217,848	221,711
平成19年 3月	15,521	6,611	7,243	1,667	2,823	490	32	18,866	19,152
4月	14,284	6,174	6,550	1,560	2,583	464	31	17,362	17,646
5月	15,081	6,579	6,917	1,584	2,659	485	33	18,257	18,566
6月	15,110	6,589	6,862	1,660	2,594	477	33	18,214	18,521
7月	15,182	6,722	6,836	1,623	2,673	491	33	18,379	18,708
8月	14,847	6,739	6,638	1,470	2,644	489	33	18,014	18,355
9月	14,067	6,326	6,298	1,443	2,468	475	31	17,042	17,380
10月	15,683	6,816	7,216	1,651	2,918	492	35	19,128	19,460
11月	15,141	6,711	6,865	1,565	2,792	479	34	18,447	18,774
12月	15,017	6,555	6,920	1,542	2,983	483	32	18,515	18,856
平成20年 1月	14,520	6,580	6,544	1,396	2,657	478	32	17,688	18,025
2月	14,693	6,465	6,679	1,548	2,743	463	32	17,931	18,248
3月	15,811	6,895	7,219	1,697	3,069	501	34	19,414	19,726

市 町 村

年度別、月別	1人当たりの費用額 (円)								
	診療費				調剤	食事療養・生活療養	訪問看護	療養の給付等 合 計	療養諸費合計 (実績医療費)
	診療費計	入 院	入 院 外	歯 科					
【4月～3月へー】									
平成15年度	164,232	72,222	73,271	18,739	22,538	7,091	264	194,126	196,979
16	167,540	73,261	75,453	18,825	25,045	7,050	301	199,935	203,049
17	173,627	75,669	78,845	19,113	28,054	7,075	338	209,094	212,436
18	176,978	78,491	79,848	18,639	29,791	6,117	379	213,265	216,884
19	185,595	83,380	83,392	18,823	33,547	6,270	426	225,838	229,778
【3月～2月へー】									
平成15年度	163,283	71,916	72,777	18,590	22,215	7,094	260	192,852	195,711
16	166,868	73,145	74,832	18,891	24,615	7,049	299	198,832	201,946
17	173,533	75,504	78,973	19,055	27,963	7,073	335	208,903	212,243
18	176,546	78,202	79,619	18,724	29,592	6,199	375	212,712	216,325
19	185,259	83,065	83,403	18,792	33,293	6,258	423	225,234	229,166
平成19年 3月	16,003	6,948	7,379	1,675	2,874	531	35	19,443	19,732
4月	14,775	6,510	6,698	1,566	2,644	503	33	17,956	18,243
5月	15,582	6,924	7,067	1,591	2,720	525	35	18,862	19,179
6月	15,615	6,933	7,016	1,666	2,656	517	35	18,824	19,138
7月	15,702	7,076	7,129	1,629	2,741	533	36	19,012	19,346
8月	15,363	7,085	6,804	1,474	2,716	530	36	18,645	18,992
9月	14,584	6,676	6,457	1,451	2,533	516	34	17,667	18,010
10月	16,226	7,182	7,384	1,660	2,988	534	38	19,786	20,123
11月	15,677	7,079	7,024	1,575	2,859	521	37	19,094	19,426
12月	15,542	6,925	7,068	1,549	3,050	525	35	19,153	19,499
平成20年 1月	15,021	6,934	6,688	1,398	2,718	520	35	18,294	18,637
2月	15,162	6,796	6,814	1,552	2,797	502	35	18,496	18,818
3月	16,359	7,270	7,380	1,709	3,134	544	38	20,075	20,391

国保組合

年度別、月別	1人当たりの費用額 (円)								
	診療費				調剤	食事療養・生活療養	訪問看護	療養の給付等 合 計	療養諸費合計 (実績医療費)
	診療費計	入 院	入 院 外	歯 科					
平成15年度	123,619	42,451	62,578	18,591	19,846	2,627	86	146,178	148,755
16	124,813	42,298	63,985	18,530	21,648	2,557	99	149,117	151,865
17	128,760	43,936	66,067	18,757	23,615	2,564	113	155,052	157,975
18	129,318	45,157	66,058	18,103	24,558	2,061	132	156,069	159,225
19	132,295	46,794	67,398	18,104	26,885	2,021	141	161,342	164,674
平成19年 3月	11,825	4,020	6,197	1,608	2,424	179	12	14,440	14,700
4月	10,487	3,575	5,406	1,507	2,113	161	11	12,773	13,025
5月	11,213	3,921	5,757	1,535	2,188	171	12	13,584	13,839
6月	11,226	3,941	5,677	1,608	2,116	171	11	13,524	13,777
7月	11,189	4,012	5,602	1,575	2,154	173	11	13,528	13,809
8月	10,902	4,094	5,372	1,436	2,098	176	12	13,187	13,481
9月	10,123	3,652	5,087	1,384	1,971	164	11	12,269	12,567
10月	11,542	4,031	5,931	1,579	2,386	172	13	14,112	14,401
11月	11,067	3,918	5,659	1,490	2,283	167	13	13,530	13,813
12月	11,034	3,744	5,802	1,488	2,475	163	12	13,684	13,979
平成20年 1月	10,728	3,896	5,453	1,378	2,193	161	11	13,094	13,383
2月	11,139	3,958	5,659	1,521	2,338	167	11	13,655	13,924
3月	11,651	4,053	5,995	1,603	2,571	175	12	14,409	14,683

第6表 年度別、月別診療費等諸率の状況「全体」（その4－1）
－退職者医療分－

総 数

年度別、月別	被 保 険 者 100 人 当 た り 受 診 件 数						
	診 療 費				調 剤	食事療養・生活療養	訪 問 看 護
	診 療 費 計	入 院	入 院 外	歯 科			
【4月～3月ペーズ】							
平成15年度	1,314.056	26.978	1,093.372	193.706	497.535	25.633	0.509
16	1,346.112	27.180	1,117.457	201.476	529.969	25.771	0.553
17	1,387.591	27.781	1,147.101	212.708	560.261	26.465	0.595
18	1,417.610	28.203	1,173.641	215.766	593.047	26.812	0.642
19	1,444.267	28.402	1,199.896	215.970	626.011	27.104	0.688
【3月～2月ペーズ】							
平成15年度	1,314.118	27.003	1,093.234	193.882	495.659	25.658	0.506
16	1,341.017	27.151	1,112.695	201.171	525.726	25.745	0.550
17	1,387.027	27.760	1,147.743	211.524	559.436	26.430	0.593
18	1,414.970	28.192	1,170.767	216.010	590.199	26.805	0.638
19	1,441.077	28.401	1,196.929	215.747	623.161	27.104	0.685
平成19年 3月	121.049	2.378	100.324	18.348	51.201	2.267	0.054
4月	116.344	2.245	96.378	17.720	49.911	2.136	0.055
5月	119.297	2.328	98.946	18.023	51.270	2.222	0.055
6月	119.728	2.377	99.231	18.120	51.209	2.274	0.055
7月	120.029	2.383	99.879	17.767	51.690	2.280	0.057
8月	117.326	2.362	98.237	16.727	51.140	2.257	0.057
9月	114.551	2.267	95.479	16.805	49.448	2.162	0.055
10月	125.692	2.477	104.566	18.648	54.445	2.361	0.058
11月	122.743	2.470	101.969	18.304	53.002	2.363	0.059
12月	123.427	2.322	102.589	18.516	54.203	2.226	0.060
平成20年 1月	118.045	2.300	97.861	17.884	51.743	2.179	0.059
2月	122.861	2.492	101.462	18.907	53.865	2.377	0.061
3月	124.279	2.379	103.330	18.570	54.102	2.267	0.057

(本人)

年度別、月別	被 保 険 者 100 人 当 た り 受 診 件 数						
	診 療 費				調 剤	食事療養・生活療養	訪 問 看 護
	診 療 費 計	入 院	入 院 外	歯 科			
【4月～3月ペーズ】							
平成15年度	1,381.679	29.771	1,153.081	198.827	524.144	28.210	0.372
16	1,424.839	30.398	1,186.698	207.743	562.153	28.709	0.420
17	1,484.956	31.493	1,232.117	221.346	601.526	29.913	0.464
18	1,536.031	32.569	1,276.855	226.607	644.410	30.870	0.529
19	1,586.575	33.297	1,323.343	229.935	690.317	31.729	0.586
【3月～2月ペーズ】							
平成15年度	1,382.705	29.773	1,153.556	199.377	522.422	28.220	0.371
16	1,418.840	30.332	1,181.241	207.268	557.493	28.648	0.414
17	1,482.478	31.436	1,231.036	220.006	599.807	29.837	0.462
18	1,531.587	32.508	1,272.464	226.615	640.849	30.812	0.523
19	1,581.593	33.271	1,318.868	229.454	686.350	31.710	0.583
平成19年 3月	131.573	2.768	109.472	19.334	55.571	2.637	0.045
4月	127.114	2.619	105.771	18.724	54.727	2.486	0.046
5月	130.434	2.714	108.681	19.038	56.288	2.588	0.046
6月	131.067	2.779	109.111	19.177	56.306	2.655	0.046
7月	131.529	2.794	109.898	18.836	56.872	2.668	0.048
8月	129.139	2.765	108.499	17.875	56.482	2.637	0.048
9月	125.933	2.646	105.399	17.888	54.583	2.519	0.046
10月	137.950	2.907	115.205	19.839	59.995	2.765	0.050
11月	134.877	2.902	112.517	19.457	58.517	2.771	0.051
12月	135.632	2.724	113.150	19.757	59.800	2.609	0.051
平成20年 1月	130.691	2.712	108.725	19.254	57.474	2.562	0.051
2月	135.582	2.940	112.360	20.282	59.638	2.812	0.053
3月	136.618	2.795	114.006	19.817	59.611	2.657	0.049

(家族)

年度別、月別	被 保 険 者 100 人 当 た り 受 診 件 数						
	診 療 費				調 剤	食事療養・生活療養	訪 問 看 護
	診 療 費 計	入 院	入 院 外	歯 科			
【4月～3月ペーズ】							
平成15年度	1,171.172	21.075	967.209	182.888	441.312	20.189	0.797
16	1,178.517	20.329	970.055	188.134	461.457	19.516	0.836
17	1,176.976	19.753	963.198	194.024	470.996	19.006	0.878
18	1,153.719	18.473	943.639	191.607	478.590	17.768	0.895
19	1,119.955	17.246	918.567	184.143	479.458	16.563	0.920
【3月～2月ペーズ】							
平成15年度	1,169.276	21.153	965.846	182.277	439.142	20.247	0.789
16	1,175.463	20.385	966.878	188.200	458.148	19.569	0.838
17	1,180.996	19.827	967.952	193.216	472.294	19.077	0.875
18	1,155.653	18.596	944.629	192.428	477.570	17.895	0.894
19	1,121.395	17.322	919.510	184.563	479.401	16.625	0.916
平成19年 3月	97.259	1.497	79.645	16.118	41.323	1.430	0.073
4月	92.104	1.403	75.240	15.462	39.073	1.349	0.074
5月	94.163	1.456	76.974	15.732	39.943	1.396	0.075
6月	94.107	1.469	76.905	15.733	39.693	1.414	0.074
7月	94.020	1.451	77.221	15.348	39.970	1.403	0.077
8月	90.490	1.447	74.925	14.119	39.004	1.393	0.077
9月	88.600	1.402	72.862	14.336	37.739	1.347	0.074
10月	97.704	1.497	80.276	15.931	41.775	1.437	0.077
11月	94.988	1.482	77.841	15.665	40.387	1.432	0.077
12月	95.455	1.402	78.381	15.671	41.375	1.348	0.080
平成20年 1月	89.027	1.354	72.933	14.739	38.594	1.300	0.077
2月	93.576	1.463	76.373	15.740	40.573	1.376	0.081
3月	95.800	1.419	78.689	15.691	41.384	1.367	0.076

第6表 年度別、月別診療費等諸率の状況「全体」（その4－2）
－退職者医療分－

総 数

年度別、月別		1 件 当 た り 日 数 (日)						
		診 療 費			調 剤	食事療養・生活療養	訪 問 看 護	
		診 療 費 計	入 院	入 院 外				歯 科
【4月～3月ペーズ】								
平成15年度		2.40	15.78	2.03	2.62	1.47	14.83	6.80
16		2.34	15.39	1.98	2.54	1.45	14.52	6.78
17		2.29	15.11	1.94	2.48	1.43	14.20	6.77
18		2.23	14.66	1.90	2.43	1.38	38.62	6.78
19		2.19	14.58	1.86	2.38	1.36	38.27	6.70
【3月～2月ペーズ】								
平成15年度		2.40	15.81	2.03	2.61	1.47	14.85	6.76
16		2.34	15.43	1.99	2.55	1.46	14.55	6.78
17		2.29	15.13	1.95	2.48	1.43	14.22	6.76
18		2.24	14.68	1.90	2.43	1.38	36.62	6.79
19		2.20	14.58	1.87	2.39	1.37	38.29	6.72
平成19年	3月	2.26	14.64	1.93	2.48	1.40	38.85	6.90
	4月	2.19	14.66	1.87	2.39	1.37	38.81	6.55
	5月	2.22	14.67	1.89	2.41	1.38	38.65	6.85
	6月	2.23	14.24	1.91	2.43	1.36	37.48	6.85
	7月	2.23	14.65	1.90	2.43	1.37	38.45	6.75
	8月	2.19	14.54	1.87	2.31	1.37	38.15	7.08
	9月	2.16	14.73	1.83	2.31	1.33	38.73	6.42
	10月	2.26	14.36	1.94	2.48	1.41	37.63	7.05
	11月	2.19	14.09	1.87	2.40	1.37	36.97	6.78
	12月	2.15	14.90	1.83	2.31	1.38	39.22	6.41
平成20年	1月	2.11	15.17	1.77	2.30	1.31	39.61	6.26
	2月	2.17	14.36	1.83	2.39	1.34	37.19	6.72
	3月	2.19	14.64	1.86	2.40	1.37	38.57	6.70

(本人)

年度別、月別		1 件 当 た り 日 数 (日)						
		診 療 費			調 剤	食事療養・生活療養	訪 問 看 護	
		診 療 費 計	入 院	入 院 外				歯 科
【4月～3月ペーズ】								
平成15年度		2.41	14.98	2.05	2.64	1.47	13.95	6.96
16		2.35	14.62	2.00	2.56	1.46	13.69	6.86
17		2.31	14.40	1.96	2.50	1.43	13.41	6.84
18		2.26	14.05	1.92	2.46	1.38	36.56	6.80
19		2.22	14.08	1.88	2.41	1.37	36.51	6.79
【3月～2月ペーズ】								
平成15年度		2.41	15.00	2.04	2.63	1.47	13.96	6.94
16		2.36	14.66	2.00	2.57	1.46	13.72	6.85
17		2.31	14.41	1.97	2.51	1.43	13.42	6.85
18		2.26	14.06	1.92	2.46	1.38	34.67	6.81
19		2.22	14.07	1.89	2.42	1.37	36.52	6.80
平成19年	3月	2.29	14.11	1.95	2.51	1.40	36.97	6.92
	4月	2.21	14.13	1.89	2.41	1.36	36.97	6.56
	5月	2.24	14.13	1.91	2.44	1.38	36.84	6.92
	6月	2.26	13.73	1.93	2.45	1.36	35.66	6.96
	7月	2.26	14.12	1.92	2.46	1.37	36.64	6.78
	8月	2.21	14.01	1.89	2.34	1.37	36.37	7.18
	9月	2.18	14.25	1.85	2.35	1.33	37.01	6.62
	10月	2.29	13.86	1.96	2.51	1.41	35.91	7.15
	11月	2.22	13.62	1.89	2.43	1.37	35.31	6.87
	12月	2.17	14.40	1.85	2.34	1.39	37.53	6.53
平成20年	1月	2.13	14.64	1.78	2.33	1.31	37.84	6.31
	2月	2.20	13.96	1.85	2.42	1.34	35.49	6.78
	3月	2.21	14.14	1.88	2.43	1.37	36.82	6.80

(家族)

年度別、月別		1 件 当 た り 日 数 (日)					調 剤	食事療養・生活療養	訪 問 看 護
		診 療 費							
		診 療 費 計	入 院	入 院 外	歯 科				
【4月～3月ペーズ】									
平成15年度		2.38	18.17	2.00	2.58	1.47	17.43	6.65	
16		2.30	17.84	1.94	2.48	1.44	17.15	6.70	
17		2.24	17.58	1.89	2.41	1.41	16.90	6.68	
18		2.17	17.03	1.84	2.35	1.38	46.60	6.75	
19		2.12	16.79	1.80	2.31	1.36	45.93	6.57	
【3月～2月ペーズ】									
平成15年度		2.38	18.22	2.00	2.57	1.47	17.47	6.58	
16		2.31	17.86	1.95	2.49	1.44	17.16	6.71	
17		2.25	17.59	1.90	2.42	1.42	16.91	6.67	
18		2.17	17.09	1.84	2.36	1.38	44.11	6.76	
19		2.12	16.78	1.81	2.31	1.36	45.95	6.60	
平成19年	3月	2.18	16.88	1.86	2.39	1.40	46.66	6.87	
	4月	2.13	16.92	1.81	2.32	1.40	46.42	6.53	
	5月	2.15	16.92	1.83	2.35	1.37	46.23	6.75	
	6月	2.16	16.43	1.85	2.36	1.36	45.24	6.69	
	7月	2.16	16.93	1.84	2.37	1.37	46.25	6.70	
	8月	2.11	16.82	1.81	2.24	1.36	45.78	6.94	
	9月	2.08	16.83	1.77	2.22	1.32	46.07	6.13	
	10月	2.18	16.57	1.87	2.40	1.40	45.15	6.90	
	11月	2.11	16.22	1.80	2.32	1.36	44.34	6.64	
	12月	2.07	17.16	1.77	2.24	1.36	46.73	6.24	
平成20年	1月	2.04	17.61	1.71	2.22	1.30	47.62	6.17	
	2月	2.09	16.21	1.77	2.31	1.33	45.18	6.64	
	3月	2.10	16.92	1.79	2.32	1.37	46.43	6.55	

第6表 年度別、月別診療費等諸率の状況「全体」（その4－3）
－退職者医療分－

総 数

年度別、月別	1 件 当 た り 費 用 額 (円)						
	診 療 費				調 剤	食事療養・生活療養	訪 問 看 護
	診 療 費 計	入 院	入 院 外	歯 科			
【4月～3月ペーズ】							
平成15年度	22,711	453,665	13,277	15,947	10,487	33,198	62,829
16	22,355	453,822	13,111	15,417	10,655	32,611	64,231
17	22,520	461,263	13,282	15,036	11,172	31,979	64,742
18	22,168	461,996	13,022	14,424	10,930	26,009	65,326
19	22,515	481,425	13,121	14,353	11,416	25,749	64,374
【3月～2月ペーズ】							
平成15年度	22,648	451,809	13,239	15,929	10,416	33,239	62,841
16	22,407	453,798	13,134	15,475	10,635	32,657	64,086
17	22,493	460,921	13,260	15,055	11,126	32,029	64,719
18	22,206	461,542	13,052	14,481	10,949	26,477	65,326
19	22,517	480,166	13,124	14,377	11,397	25,744	64,511
平成19年 3月	22,495	471,081	13,266	14,822	11,368	26,003	66,092
4月	22,098	471,916	13,037	14,401	11,257	26,076	62,795
5月	22,493	479,146	13,218	14,427	11,209	25,861	65,763
6月	22,528	473,890	13,166	14,589	10,979	25,112	65,730
7月	22,779	483,986	13,225	14,639	11,366	25,938	64,872
8月	22,565	477,650	13,108	13,834	11,603	25,686	67,779
9月	22,017	471,585	12,752	14,021	10,969	26,046	62,342
10月	23,021	485,173	13,503	14,997	11,723	25,352	67,076
11月	22,729	479,101	13,156	14,478	11,523	24,907	65,402
12月	22,007	487,486	12,893	14,127	11,867	26,189	62,236
平成20年 1月	22,632	503,248	13,016	13,444	11,417	26,684	60,443
2月	22,778	477,334	13,125	14,655	11,404	25,241	63,896
3月	22,475	486,411	13,222	14,528	11,588	26,057	64,312

(本人)

年度別、月別	1 件 当 た り 費 用 額 (円)						
	診 療 費				調 剤	食事療養・生活療養	訪 問 看 護
	診 療 費 計	入 院	入 院 外	歯 科			
【4月～3月ペーズ】							
平成15年度	23,476	464,005	13,365	16,151	10,777	31,406	63,980
16	23,158	462,085	13,226	15,669	10,954	30,860	65,349
17	23,365	469,227	13,416	15,313	11,496	30,347	65,683
18	23,041	468,880	13,149	14,702	11,242	24,745	65,522
19	23,432	488,780	13,251	14,642	11,729	24,648	65,718
【3月～2月ペーズ】							
平成15年度	23,395	461,927	13,330	16,144	10,704	31,424	64,357
16	23,206	462,271	13,245	15,721	10,933	30,920	65,067
17	23,342	468,980	13,394	15,332	11,447	30,379	65,750
18	23,073	468,412	13,177	14,756	11,258	25,170	65,525
19	23,435	487,558	13,253	14,664	11,715	24,635	65,802
平成19年 3月	23,426	477,807	13,409	15,100	11,734	24,840	66,812
4月	22,983	478,778	13,172	14,658	11,566	24,944	63,678
5月	23,380	486,115	13,344	14,693	11,536	24,718	67,057
6月	23,435	480,682	13,299	14,847	11,290	24,003	67,616
7月	23,718	490,375	13,360	14,916	11,686	24,795	65,685
8月	23,456	484,986	13,230	14,123	11,923	24,555	69,356
9月	22,895	480,074	12,871	14,334	11,265	24,970	64,536
10月	23,966	492,446	13,637	15,311	12,050	24,280	68,484
11月	23,681	486,306	13,286	14,792	11,842	23,892	67,057
12月	22,918	496,334	13,009	14,408	12,189	25,084	63,798
平成20年 1月	23,562	511,389	13,135	13,729	11,720	25,588	61,277
2月	23,739	484,645	13,261	14,983	11,701	24,121	64,694
3月	23,386	492,758	13,370	14,820	11,893	24,990	65,705

(家族)

年度別、月別	1 件 当 た り 費 用 額 (円)						
	診 療 費				調 剤	食事療養・生活療養	訪 問 看 護
	診 療 費 計	入 院	入 院 外	歯 科			
【4月～3月ペーズ】							
平成15年度	20,807	422,804	13,055	15,480	9,760	38,490	61,691
16	20,287	427,521	12,812	14,824	9,880	38,095	63,036
17	20,214	433,796	12,913	14,354	10,277	37,534	63,666
18	19,577	434,949	12,640	13,692	9,994	30,904	65,068
19	19,553	449,062	12,697	13,532	10,387	30,552	62,421
【3月～2月ペーズ】							
平成15年度	20,781	421,736	13,010	15,433	9,691	38,581	61,336
16	20,357	426,975	12,847	14,898	9,864	38,068	63,054
17	20,193	433,340	12,891	14,375	10,246	37,597	63,544
18	19,650	434,835	12,677	13,759	10,028	31,478	65,066
19	19,568	447,861	12,705	13,566	10,360	30,554	62,643
平成19年 3月	19,649	442,970	12,822	14,070	10,254	30,851	65,080
4月	19,350	443,091	12,611	13,699	10,281	30,771	61,557
5月	19,722	449,830	12,816	13,699	10,170	30,645	63,965
6月	19,674	444,853	12,740	13,878	9,984	29,816	63,069
7月	19,808	456,162	12,789	13,869	10,337	30,851	63,715
8月	19,676	445,792	12,706	13,004	10,550	30,549	65,555
9月	19,173	435,065	12,358	13,132	9,993	30,634	59,187
10月	19,976	452,938	13,065	14,104	10,654	30,061	64,976
11月	19,638	446,819	12,725	13,585	10,466	29,397	62,921
12月	19,040	448,100	12,508	13,316	10,802	31,090	59,975
平成20年 1月	19,499	465,841	12,607	12,593	10,382	31,636	59,172
2月	19,572	443,503	12,668	13,682	10,397	30,509	62,686
3月	19,476	457,570	12,730	13,677	10,572	30,845	62,245

第6表 年度別、月別診療費等諸率の状況「全体」（その4－4）
－退職者医療分－

総 数

年度別、月別	1 日 当 た り 費 用 額 (円)						
	診 療 費				調 剤	食事療養・生活療養	訪 問 看 護
	診 療 費 計	入 院	入 院 外	歯 科			
【4月～3月ペーズ】							
平成15年度	9,457	28,747	6,533	6,080	7,117	2,239	9,236
16	9,568	29,486	6,613	6,074	7,327	2,245	9,474
17	9,837	30,525	6,832	6,072	7,828	2,251	9,568
18	9,924	31,518	6,856	5,940	7,937	673	9,638
19	10,270	33,022	7,036	6,025	8,367	673	9,607
【3月～2月ペーズ】							
平成15年度	9,436	28,575	6,519	6,091	7,071	2,238	9,295
16	9,556	29,419	6,604	6,073	7,298	2,244	9,450
17	9,813	30,465	6,810	6,069	7,799	2,252	9,570
18	9,921	31,437	6,860	5,952	7,919	723	9,618
19	10,243	32,936	7,018	6,019	8,338	672	9,605
平成19年 3月	9,950	32,172	6,881	5,987	8,106	669	9,574
4月	10,076	32,181	6,982	6,038	8,195	672	9,593
5月	10,131	32,663	6,985	5,982	8,123	669	9,599
6月	10,091	33,282	6,895	6,013	8,069	670	9,595
7月	10,199	33,041	6,954	6,015	8,284	675	9,613
8月	10,316	32,861	7,013	5,981	8,470	673	9,570
9月	10,197	32,006	6,955	6,061	8,251	672	9,714
10月	10,170	33,787	6,965	6,049	8,308	674	9,515
11月	10,364	33,991	7,044	6,032	8,404	674	9,643
12月	10,247	32,712	7,050	6,104	8,584	668	9,703
平成20年 1月	10,726	33,168	7,364	5,833	8,713	674	9,662
2月	10,475	33,231	7,156	6,121	8,522	679	9,501
3月	10,273	33,215	7,097	6,057	8,455	676	9,602

(本人)

年度別、月別	1 日 当 た り 費 用 額 (円)						
	診 療 費				調 剤	食事療養・生活療養	訪 問 看 護
	診 療 費 計	入 院	入 院 外	歯 科			
【4月～3月ペーズ】							
平成15年度	9,740	30,972	6,533	6,113	7,314	2,252	9,195
16	9,856	31,603	6,619	6,117	7,505	2,255	9,527
17	10,129	32,596	6,836	6,119	8,021	2,263	9,601
18	10,214	33,364	6,851	5,983	8,162	677	9,636
19	10,575	34,721	7,034	6,079	8,587	675	9,682
【3月～2月ペーズ】							
平成15年度	9,714	30,791	6,520	6,128	7,271	2,251	9,269
16	9,842	31,539	6,607	6,115	7,471	2,254	9,498
17	10,107	32,547	6,815	6,116	8,001	2,263	9,605
18	10,211	33,309	6,855	5,996	8,134	726	9,618
19	10,549	34,643	7,016	6,071	8,562	675	9,681
平成19年 3月	10,246	33,872	6,882	6,023	8,363	672	9,649
4月	10,377	33,892	6,986	6,084	8,478	675	9,708
5月	10,425	34,394	6,980	6,032	8,347	671	9,689
6月	10,389	35,021	6,892	6,063	8,298	673	9,710
7月	10,504	34,719	6,951	6,071	8,507	677	9,684
8月	10,612	34,618	7,007	6,036	8,685	675	9,655
9月	10,491	33,697	6,951	6,110	8,456	675	9,754
10月	10,472	35,525	6,961	6,108	8,527	676	9,577
11月	10,678	35,704	7,040	6,092	8,619	677	9,754
12月	10,561	34,479	7,046	6,157	8,765	668	9,769
平成20年 1月	11,052	34,927	7,363	5,880	8,932	676	9,711
2月	10,785	34,705	7,155	6,185	8,734	680	9,537
3月	10,567	34,837	7,098	6,109	8,673	679	9,669

(家族)

年度別、月別	1 日 当 た り 費 用 額 (円)						
	診 療 費				調 剤	食事療養・生活療養	訪 問 看 護
	診 療 費 計	入 院	入 院 外	歯 科			
【4月～3月ペーズ】							
平成15年度	8,742	23,271	6,533	6,001	6,622	2,209	9,277
16	8,811	23,964	6,598	5,971	6,859	2,222	9,415
17	9,016	24,678	6,820	5,952	7,285	2,221	9,529
18	9,030	25,534	6,872	5,820	7,261	663	9,640
19	9,239	26,751	7,043	5,866	7,639	665	9,495
【3月～2月ペーズ】							
平成15年度	8,735	23,150	6,517	6,005	6,570	2,209	9,322
16	8,807	23,910	6,594	5,972	6,843	2,218	9,398
17	8,992	24,629	6,795	5,950	7,239	2,223	9,528
18	9,035	25,447	6,876	5,831	7,277	714	9,619
19	9,217	26,683	7,024	5,865	7,604	665	9,492
平成19年 3月	9,002	26,237	6,878	5,884	7,322	661	9,469
4月	9,102	26,181	6,967	5,907	7,329	663	9,431
5月	9,172	26,581	7,000	5,841	7,405	663	9,473
6月	9,110	27,073	6,904	5,871	7,333	659	9,427
7月	9,188	26,945	6,965	5,855	7,562	667	9,510
8月	9,311	26,505	7,035	5,815	7,758	667	9,447
9月	9,199	25,850	6,967	5,915	7,567	665	9,651
10月	9,148	27,340	6,979	5,875	7,586	666	9,418
11月	9,292	27,548	7,057	5,853	7,682	663	9,471
12月	9,178	26,113	7,062	5,941	7,971	665	9,605
平成20年 1月	9,576	26,450	7,369	5,683	7,963	664	9,587
2月	9,382	27,356	7,160	5,920	7,803	675	9,445
3月	9,254	27,050	7,093	5,900	7,729	664	9,500

第6表 年度別、月別診療費等諸率の状況「全体」（その4－5）
－退職者医療分－

総 数

年度別、月別	1 人 当 た り 費 用 額 (円)				調 剤	食事療養・ 生活療養	訪 問 看 護	療養の給付等 合 計	療養諸費合計 (実績医療費)
	診 療 費 計	入 院	入 院 外	歯 科					
【4月～3月ペーズ】									
平成15年度	298,441	122,389	145,162	30,891	52,178	8,510	320	359,448	364,068
16	300,920	123,348	146,511	31,061	56,466	8,404	355	366,145	371,055
17	312,491	128,146	152,361	31,984	62,594	8,463	385	383,933	389,133
18	314,255	130,296	152,837	31,122	64,818	6,974	420	386,467	391,967
19	325,174	136,732	157,443	30,999	71,464	6,979	443	404,059	409,949
【3月～2月ペーズ】									
平成15年度	297,618	122,000	144,735	30,883	51,625	8,528	318	358,090	362,754
16	300,487	123,211	146,144	31,131	55,911	8,408	352	365,157	370,110
17	311,987	127,954	152,188	31,845	62,244	8,465	384	383,080	388,320
18	314,208	130,119	152,809	31,280	64,623	7,097	417	386,345	391,881
19	324,481	136,372	157,091	31,018	71,022	6,977	442	402,922	408,822
平成19年 3月	27,230	11,202	13,309	2,720	5,820	589	36	33,676	34,160
4月	25,710	10,593	12,565	2,552	5,618	557	34	31,920	32,350
5月	26,834	11,155	13,078	2,600	5,747	575	36	33,191	33,658
6月	26,972	11,264	13,065	2,644	5,622	571	36	33,202	33,669
7月	27,341	11,531	13,209	2,601	5,875	591	37	33,845	34,340
8月	26,475	11,284	12,877	2,314	5,934	580	39	33,027	33,536
9月	25,221	10,689	12,175	2,356	5,424	563	34	31,242	31,754
10月	28,936	12,019	14,120	2,797	6,383	598	39	35,956	36,453
11月	27,898	11,834	13,415	2,650	6,107	589	38	34,633	35,123
12月	27,163	11,321	13,226	2,616	6,432	583	37	34,215	34,743
平成20年 1月	26,716	11,575	12,737	2,404	5,908	581	36	33,241	33,747
2月	27,985	11,897	13,317	2,771	6,143	600	39	34,767	35,251
3月	27,932	11,571	13,663	2,698	6,269	591	37	34,829	35,332

(本人)

年度別、月別	1 人 当 た り 費 用 額 (円)				調 剤	食事療養・ 生活療養	訪 問 看 護	療養の給付等 合 計
	診 療 費 計	入 院	入 院 外	歯 科				
【4月～3月ペーズ】								
平成15年度	324,357	138,141	154,104	32,112	56,487	8,860	238	389,943
16	329,968	140,464	156,953	32,551	61,575	8,860	274	400,677
17	346,965	147,773	165,298	33,895	69,154	9,078	305	425,502
18	353,922	152,710	167,896	33,316	72,442	7,639	347	434,350
19	371,767	162,748	175,352	33,667	80,969	7,821	385	460,942
【3月～2月ペーズ】								
平成15年度	323,485	137,528	153,770	32,187	55,920	8,868	239	388,511
16	329,255	140,216	156,454	32,585	60,950	8,858	270	399,332
17	346,043	147,427	164,885	33,731	68,661	9,064	304	424,072
18	353,387	152,270	167,677	33,440	72,147	7,755	343	433,633
19	370,654	162,215	174,792	33,647	80,409	7,812	383	459,258
平成19年 3月	30,822	13,224	14,679	2,919	6,521	655	30	38,028
4月	29,215	12,538	13,932	2,745	6,330	620	29	36,194
5月	30,495	13,195	14,502	2,797	6,493	640	31	37,659
6月	30,715	13,357	14,511	2,847	6,357	637	31	37,741
7月	31,195	13,703	14,683	2,810	6,646	662	32	38,535
8月	30,291	13,412	14,354	2,525	6,735	648	33	37,706
9月	28,832	12,702	13,566	2,564	6,149	629	30	35,640
10月	33,061	14,313	15,710	3,038	7,229	671	34	40,996
11月	31,940	14,112	14,949	2,878	6,929	662	34	39,565
12月	31,084	13,518	14,720	2,847	7,289	654	32	39,060
平成20年 1月	30,794	13,869	14,281	2,643	6,736	656	31	38,217
2月	32,186	14,247	14,900	3,039	6,978	678	34	39,877
3月	31,950	13,771	15,242	2,937	7,090	664	32	39,736

(家族)

年度別、月別	1 人 当 た り 費 用 額 (円)				調 剤	食事療養・ 生活療養	訪 問 看 護	療養の給付等 合 計
	診 療 費 計	入 院	入 院 外	歯 科				
【4月～3月ペーズ】								
平成15年度	243,682	89,105	126,266	28,311	43,071	7,771	491	295,016
16	239,082	86,911	124,282	27,889	45,590	7,434	527	292,634
17	237,917	85,689	124,378	27,850	48,403	7,134	559	294,013
18	225,862	80,348	119,280	26,234	47,829	5,491	582	279,765
19	218,990	77,443	116,628	24,918	49,801	5,060	574	274,425
【3月～2月ペーズ】								
平成15年度	242,993	89,210	125,653	28,130	42,556	7,812	484	293,845
16	239,289	87,038	124,213	28,038	45,191	7,450	528	292,458
17	238,477	85,920	124,783	27,774	48,391	7,172	556	294,597
18	227,087	80,862	119,749	26,476	47,892	5,633	582	281,194
19	219,436	77,578	116,820	25,038	49,666	5,080	574	274,755
平成19年 3月	19,111	6,631	10,212	2,268	4,237	441	47	23,837
4月	17,822	6,216	9,488	2,118	4,017	415	46	22,300
5月	18,571	6,551	9,865	2,155	4,062	428	48	23,109
6月	18,514	6,534	9,797	2,183	3,963	422	47	22,946
7月	18,624	6,619	9,876	2,129	4,132	433	49	23,237
8月	17,805	6,449	9,520	1,836	4,115	425	51	22,396
9月	16,987	6,100	9,004	1,883	3,771	413	44	21,215
10月	19,517	6,782	10,488	2,247	4,451	432	50	24,450
11月	18,654	6,621	9,905	2,128	4,227	421	49	23,351
12月	18,174	6,284	9,804	2,087	4,469	419	48	23,111
平成20年 1月	17,359	6,309	9,195	1,856	4,007	411	46	21,823
2月	18,315	6,486	9,675	2,154	4,219	420	50	23,004
3月	18,658	6,495	10,017	2,146	4,375	422	48	23,502

第6表 年度別、月別診療費等諸率の状況「全体」（その5－1）
－老人保健分－

総 数

年度別、月別	被 保 険 者 100 人 当 た り 受 診 件 数						
	診 療 費				調 剤	食事療養・生活療養	訪 問 看 護
	診 療 費 計	入 院	入 院 外	歯 科			
【4月～3月ベース】							
平成15年度	1,811.070	80.316	1,577.307	153.447	745.789	74.752	1.798
16	1,835.985	83.718	1,595.215	157.052	783.154	77.823	1.992
17	1,861.307	87.191	1,611.178	162.938	816.128	81.082	2.158
18	1,877.337	89.230	1,624.492	163.615	852.598	83.167	2.444
19	1,889.378	90.968	1,635.061	163.350	887.051	85.071	2.664
【3月～2月ベース】							
平成15年度	1,806.474	80.051	1,573.403	153.019	741.040	74.498	1.788
16	1,833.445	83.214	1,593.360	156.871	780.138	77.365	1.971
17	1,861.302	87.253	1,611.719	162.331	814.147	81.130	2.147
18	1,876.293	89.054	1,623.325	163.913	849.416	82.979	2.417
19	1,889.555	90.978	1,635.396	163.181	884.938	85.064	2.653
平成19年 3月	159.364	7.787	137.542	14.035	73.247	7.286	0.215
4月	155.861	7.487	134.724	13.650	72.186	6.996	0.213
5月	159.469	7.593	137.945	13.930	73.915	7.092	0.217
6月	159.256	7.531	137.858	13.867	73.924	7.069	0.222
7月	159.546	7.506	138.569	13.470	74.652	7.043	0.223
8月	156.772	7.561	136.563	12.648	74.014	7.091	0.228
9月	152.945	7.327	132.940	12.678	71.820	6.854	0.223
10月	162.418	7.653	140.546	14.219	76.175	7.150	0.223
11月	158.850	7.647	137.151	14.053	74.384	7.148	0.222
12月	159.463	7.590	137.845	14.029	75.753	7.080	0.225
平成20年 1月	151.248	7.530	130.722	12.997	71.727	7.005	0.221
2月	154.405	7.765	133.044	13.596	73.197	7.249	0.221
3月	159.250	7.780	137.261	14.209	75.367	7.296	0.226

市 町 村

年度別、月別	被 保 険 者 100 人 当 た り 受 診 件 数						
	診 療 費				調 剤	食事療養・生活療養	訪 問 看 護
	診 療 費 計	入 院	入 院 外	歯 科			
【4月～3月ベース】							
平成15年度	1,813.869	80.455	1,579.952	153.461	747.649	74.897	1.801
16	1,838.686	83.849	1,597.754	157.083	785.001	77.967	1.994
17	1,863.812	87.332	1,613.520	162.961	817.931	81.227	2.158
18	1,879.651	89.375	1,626.617	163.658	854.379	83.312	2.441
19	1,891.533	91.105	1,637.061	163.367	888.824	85.216	2.660
【3月～2月ベース】							
平成15年度	1,809.294	80.189	1,576.062	153.043	742.894	74.641	1.791
16	1,836.133	83.346	1,595.895	156.891	781.980	77.510	1.972
17	1,863.800	87.390	1,614.056	162.354	815.944	81.272	2.146
18	1,878.598	89.198	1,625.446	163.954	851.189	83.122	2.414
19	1,891.705	91.115	1,637.391	163.199	886.706	85.209	2.649
平成19年 3月	159.547	7.799	137.711	14.037	73.394	7.299	0.215
4月	156.045	7.498	134.895	13.652	72.332	7.009	0.213
5月	159.637	7.601	138.102	13.935	74.065	7.100	0.217
6月	159.435	7.544	138.021	13.870	74.074	7.081	0.221
7月	159.736	7.517	138.748	13.471	74.804	7.055	0.223
8月	156.960	7.572	136.740	12.648	74.165	7.101	0.228
9月	153.125	7.340	133.108	12.677	71.966	6.868	0.222
10月	162.589	7.664	140.705	14.220	76.315	7.161	0.222
11月	159.028	7.659	137.311	14.058	74.529	7.161	0.222
12月	159.650	7.603	138.017	14.030	75.905	7.093	0.224
平成20年 1月	151.424	7.541	130.887	12.996	71.875	7.018	0.221
2月	154.585	7.776	133.211	13.598	73.344	7.262	0.221
3月	159.424	7.792	137.423	14.208	75.512	7.309	0.226

国保組合

年度別、月別	被 保 険 者 100 人 当 た り 受 診 件 数						
	診 療 費				調 剤	食事療養・生活療養	訪 問 看 護
	診 療 費 計	入 院	入 院 外	歯 科			
【4月～3月ベース】							
平成15年度	1,699.288	74.776	1,471.642	152.870	671.510	68.982	1.689
16	1,722.816	78.240	1,488.834	155.741	705.771	71.788	1.932
17	1,752.098	81.067	1,509.087	161.944	737.525	74.761	2.182
18	1,772.569	82.660	1,528.240	161.670	771.959	76.621	2.594
19	1,788.106	84.515	1,541.052	162.539	803.704	78.222	2.863
【3月～2月ベース】							
平成15年度	1,694.292	74.580	1,467.630	152.082	667.267	68.831	1.668
16	1,721.256	77.686	1,487.507	156.063	703.228	71.307	1.915
17	1,752.718	81.320	1,510.094	161.304	736.035	74.942	2.163
18	1,772.129	82.566	1,527.513	162.050	769.329	76.516	2.569
19	1,788.799	84.580	1,541.898	162.321	802.096	78.303	2.851
平成19年 3月	150.966	7.241	129.772	13.953	66.530	6.700	0.227
4月	147.296	6.950	126.783	13.564	65.420	6.430	0.219
5月	151.643	7.234	130.677	13.732	66.933	6.745	0.230
6月	150.934	6.950	130.254	13.731	66.951	6.468	0.229
7月	150.659	6.994	130.225	13.439	67.571	6.505	0.232
8月	147.977	7.050	128.295	12.632	66.949	6.604	0.255
9月	144.475	6.717	125.043	12.715	64.980	6.194	0.248
10月	154.329	7.147	133.031	14.151	69.576	6.625	0.244
11月	150.480	7.082	129.579	13.819	67.532	6.523	0.240
12月	150.652	6.973	129.712	13.968	68.574	6.439	0.247
平成20年 1月	142.870	6.977	122.853	13.040	64.684	6.398	0.237
2月	145.834	7.233	125.090	13.511	66.195	6.637	0.245
3月	150.988	7.213	129.526	14.249	68.423	6.654	0.239

第6表 年度別、月別診療費等諸率の状況「全体」（その5－2）
－老人保健分－

総 数

年度別、月別	1 件 当 た り				日 数 (日)		
	診 療 費				調 剤	食事療養・生活療養	訪 問 看 護
	診 療 費 計	入 院	入 院 外	歯 科			
【4月～3月へーす】							
平成15年度	3.17	18.81	2.43	2.65	1.68	18.00	7.10
16	3.13	18.82	2.37	2.57	1.64	18.02	7.16
17	3.11	18.88	2.32	2.50	1.61	18.09	7.34
18	3.07	18.83	2.27	2.45	1.58	51.66	7.38
19	3.05	18.94	2.23	2.41	1.56	51.71	7.43
【3月～2月へーす】							
平成15年度	3.17	18.81	2.42	2.64	1.68	18.00	7.04
16	3.14	18.83	2.37	2.58	1.64	18.03	7.17
17	3.12	18.86	2.33	2.51	1.61	18.05	7.33
18	3.08	18.84	2.28	2.45	1.58	48.75	7.37
19	3.05	18.91	2.23	2.42	1.56	51.68	7.44
平成19年 3月	3.14	18.93	2.31	2.47	1.60	51.85	7.60
4月	3.04	18.76	2.23	2.44	1.55	51.51	7.29
5月	3.07	19.03	2.25	2.46	1.59	52.03	7.57
6月	3.06	18.50	2.28	2.46	1.56	50.67	7.57
7月	3.08	19.14	2.28	2.45	1.57	52.27	7.60
8月	3.07	19.09	2.25	2.34	1.58	51.96	7.73
9月	3.01	19.12	2.18	2.34	1.51	52.28	7.05
10月	3.13	18.89	2.34	2.51	1.63	51.57	7.79
11月	3.04	18.43	2.24	2.44	1.57	50.30	7.52
12月	3.00	19.19	2.17	2.36	1.54	52.25	7.20
平成20年 1月	2.99	19.64	2.10	2.32	1.49	53.50	7.02
2月	3.00	18.27	2.17	2.41	1.52	50.10	7.31
3月	3.06	19.25	2.21	2.41	1.55	52.21	7.43

市 町 村

年度別、月別	1 件 当 た り				日 数 (日)		
	診 療 費				調 剤	食事療養・生活療養	訪 問 看 護
	診 療 費 計	入 院	入 院 外	歯 科			
【4月～3月へーす】							
平成15年度	3.18	18.82	2.43	2.65	1.68	18.01	7.09
16	3.14	18.83	2.37	2.57	1.64	18.03	7.15
17	3.12	18.90	2.32	2.50	1.61	18.11	7.34
18	3.08	18.85	2.27	2.45	1.58	51.72	7.38
19	3.05	18.96	2.23	2.41	1.56	51.76	7.42
【3月～2月へーす】							
平成15年度	3.17	18.83	2.43	2.64	1.68	18.02	7.03
16	3.14	18.84	2.38	2.58	1.64	18.05	7.16
17	3.12	18.87	2.33	2.51	1.61	18.07	7.33
18	3.08	18.86	2.28	2.45	1.58	48.81	7.37
19	3.06	18.93	2.24	2.42	1.56	51.74	7.44
平成19年 3月	3.14	18.95	2.31	2.48	1.60	51.91	7.60
4月	3.04	18.78	2.23	2.44	1.55	51.57	7.29
5月	3.07	19.06	2.25	2.46	1.59	52.12	7.57
6月	3.07	18.52	2.28	2.46	1.56	50.73	7.57
7月	3.09	19.16	2.28	2.45	1.58	52.33	7.60
8月	3.07	19.11	2.25	2.34	1.58	52.03	7.72
9月	3.01	19.13	2.19	2.34	1.51	52.33	7.04
10月	3.14	18.91	2.34	2.51	1.63	51.63	7.79
11月	3.04	18.45	2.24	2.45	1.57	50.35	7.51
12月	3.00	19.21	2.17	2.36	1.54	52.31	7.20
平成20年 1月	2.99	19.66	2.10	2.32	1.49	53.55	7.02
2月	3.00	18.29	2.17	2.41	1.53	50.16	7.31
3月	3.07	19.27	2.22	2.41	1.55	52.07	7.42

国保組合

年度別、月別	1 件 当 た り				日 数 (日)		
	診 療 費				調 剤	食事療養・生活療養	訪 問 看 護
	診 療 費 計	入 院	入 院 外	歯 科			
【4月～3月へーす】							
平成15年度	3.06	18.08	2.34	2.60	1.63	17.14	7.50
16	3.02	18.08	2.29	2.51	1.59	17.23	7.56
17	3.00	18.15	2.25	2.48	1.57	17.31	7.54
18	2.95	17.97	2.19	2.41	1.55	48.68	7.37
19	2.92	17.98	2.15	2.37	1.51	49.37	7.64
【3月～2月へーす】							
平成15年度	3.06	18.08	2.34	2.59	1.63	17.15	7.50
16	3.03	18.11	2.29	2.53	1.60	17.26	7.55
17	3.01	18.12	2.25	2.48	1.57	17.27	7.54
18	2.95	17.99	2.20	2.42	1.56	45.90	7.38
19	2.92	17.96	2.16	2.38	1.52	48.46	7.63
平成19年 3月	2.99	17.96	2.22	2.44	1.56	48.89	7.60
4月	2.91	17.79	2.15	2.39	1.51	48.26	7.47
5月	2.95	17.84	2.19	2.41	1.54	47.36	7.65
6月	2.94	17.61	2.21	2.41	1.52	47.47	7.61
7月	2.96	18.06	2.20	2.40	1.53	48.86	7.83
8月	2.94	18.10	2.17	2.31	1.53	48.26	8.15
9月	2.89	18.30	2.12	2.32	1.47	49.64	7.52
10月	2.99	17.93	2.24	2.47	1.56	48.34	8.06
11月	2.90	17.56	2.15	2.41	1.53	47.57	7.89
12月	2.86	18.29	2.09	2.32	1.51	49.28	7.06
平成20年 1月	2.87	18.76	2.03	2.26	1.45	50.59	6.98
2月	2.88	17.37	2.10	2.38	1.48	47.22	7.67
3月	2.93	18.16	2.14	2.37	1.51	59.58	7.77

第6表 年度別、月別診療費等諸率の状況「全体」（その5－3）
－老人保健分－

総 数

年度別、月別	1 件 当 た り 費 用 額 (円)						
	診 療 費				調 剤	食事療養・生活療養	訪 問 看 護
	診 療 費 計	入 院	入 院 外	歯 科			
【4月～3月ペーズ】							
平成15年度	34,459	418,996	16,443	18,374	13,048	40,251	66,028
16	34,907	421,302	16,334	17,585	13,218	40,532	69,360
17	36,014	428,514	16,679	17,169	13,851	40,816	72,552
18	36,281	431,590	16,577	16,327	13,639	35,003	73,660
19	37,468	445,194	16,898	16,308	14,306	35,384	77,410
【3月～2月ペーズ】							
平成15年度	34,313	417,664	16,368	18,283	12,943	40,259	65,555
16	34,844	421,208	16,352	17,718	13,206	40,500	68,784
17	35,967	427,770	16,646	17,201	13,800	40,754	72,704
18	36,267	431,320	16,601	16,398	13,675	35,521	73,578
19	37,432	444,329	16,900	16,343	14,276	35,376	77,504
平成19年 3月	37,684	439,465	17,078	16,699	14,123	35,519	75,361
4月	36,673	432,696	16,726	16,339	14,081	35,255	74,617
5月	37,393	444,736	17,093	16,380	14,104	35,650	79,430
6月	36,804	437,727	16,923	16,706	13,727	34,639	78,994
7月	37,281	449,505	16,960	16,612	14,244	35,735	80,721
8月	37,624	446,747	16,990	15,829	14,559	35,530	77,095
9月	36,638	436,883	16,523	16,253	13,698	35,692	74,375
10月	37,800	450,751	17,418	16,995	14,811	35,398	80,066
11月	37,442	444,634	16,883	16,518	14,462	34,505	83,900
12月	37,270	450,658	16,656	16,164	14,929	35,823	75,064
平成20年 1月	38,804	462,138	16,779	15,076	14,265	36,587	74,034
2月	37,803	436,291	16,734	16,402	14,270	34,235	76,320
3月	38,109	449,471	17,051	16,296	14,468	35,608	74,356

市 町 村

年度別、月別	1 件 当 た り 費 用 額 (円)						
	診 療 費				調 剤	食事療養・生活療養	訪 問 看 護
	診 療 費 計	入 院	入 院 外	歯 科			
【4月～3月ペーズ】							
平成15年度	34,436	418,664	16,428	18,393	13,038	40,293	65,895
16	34,883	421,005	16,319	17,600	13,207	40,569	69,331
17	35,996	428,268	16,664	17,183	13,839	40,849	72,564
18	36,266	431,337	16,563	16,339	13,626	35,041	73,681
19	37,453	444,941	16,884	16,322	14,293	35,426	77,513
【3月～2月ペーズ】							
平成15年度	34,289	417,311	16,353	18,302	12,932	40,301	65,420
16	34,821	420,918	16,337	17,734	13,195	40,536	68,740
17	35,948	427,516	16,632	17,216	13,788	40,788	72,719
18	36,251	431,070	16,587	16,410	13,662	35,558	73,602
19	37,417	444,081	16,886	16,357	14,264	35,419	77,628
平成19年 3月	37,670	439,231	17,065	16,715	14,111	35,563	75,434
4月	36,661	432,501	16,713	16,349	14,070	35,300	74,685
5月	37,368	444,432	17,080	16,395	14,091	35,710	79,560
6月	36,794	437,507	16,910	16,724	13,715	34,685	79,132
7月	37,263	449,249	16,946	16,633	14,231	35,783	80,853
8月	37,604	446,500	16,975	15,837	14,547	35,579	77,209
9月	36,623	436,550	16,508	16,268	13,685	35,726	74,424
10月	37,788	450,546	17,405	17,009	14,798	35,437	80,139
11月	37,429	444,391	16,869	16,528	14,449	34,546	84,088
12月	37,259	450,418	16,642	16,178	14,917	35,863	75,239
平成20年 1月	38,788	461,879	16,764	15,086	14,251	36,620	74,165
2月	37,785	436,042	16,720	16,416	14,260	34,274	76,535
3月	38,093	449,183	17,037	16,309	14,454	35,646	74,186

国保組合

年度別、月別	1 件 当 た り 費 用 額 (円)						
	診 療 費				調 剤	食事療養・生活療養	訪 問 看 護
	診 療 費 計	入 院	入 院 外	歯 科			
【4月～3月ペーズ】							
平成15年度	35,438	433,276	17,075	17,615	13,534	38,434	71,649
16	35,961	434,617	16,997	16,972	13,730	38,846	70,634
17	36,843	440,066	17,360	16,542	14,447	39,252	72,046
18	37,011	444,000	17,245	15,764	14,265	33,144	72,748
19	38,232	457,997	17,591	15,674	14,950	33,205	72,902
【3月～2月ペーズ】							
平成15年度	35,352	432,778	17,002	17,545	13,421	38,434	71,316
16	35,848	434,168	17,016	17,066	13,716	38,874	70,657
17	36,846	439,644	17,322	16,551	14,388	39,142	72,028
18	37,007	443,518	17,277	15,867	14,309	33,719	72,550
19	38,184	456,849	17,586	15,700	14,911	33,182	72,086
平成19年 3月	38,341	451,040	17,720	15,966	14,722	33,340	72,186
4月	37,282	442,468	17,365	15,854	14,676	33,016	71,524
5月	38,616	459,594	17,720	15,688	14,752	32,709	73,746
6月	37,280	448,897	17,575	15,862	14,360	32,265	72,755
7月	38,140	462,343	17,679	15,644	14,901	33,319	74,810
8月	38,595	459,154	17,764	15,438	15,177	33,105	72,320
9月	37,392	453,963	17,234	15,555	14,354	33,917	72,319
10月	38,421	461,089	18,065	16,323	15,440	33,383	76,929
11月	38,103	457,012	17,560	16,041	15,142	32,385	75,721
12月	37,819	462,998	17,363	15,540	15,563	33,733	67,548
平成20年 1月	39,600	475,456	17,498	14,610	14,985	34,898	68,209
2月	38,690	449,026	17,442	15,753	14,832	32,240	67,117
3月	38,919	464,314	17,787	15,670	15,182	33,617	82,032

第6表 年度別、月別診療費等諸率の状況「全体」（その5－4）
－老人保健分－

総 数

年度別、月別	1 日 当 た り 費 用 額 (円)						
	診 療 費				調 剤	食事療養・生活療養	訪 問 看 護
	診 療 費 計	入 院	入 院 外	歯 科			
【4月～3月ペーズ】							
平成15年度	10,857	22,281	6,769	6,933	7,775	2,237	9,296
16	11,138	22,389	6,901	6,855	8,071	2,250	9,683
17	11,564	22,692	7,181	6,857	8,607	2,256	9,881
18	11,803	22,923	7,298	6,663	8,650	678	9,987
19	12,295	23,505	7,589	6,758	9,197	684	10,426
【3月～2月ペーズ】							
平成15年度	10,832	22,206	6,753	6,931	7,723	2,236	9,307
16	11,100	22,373	6,886	6,863	8,048	2,246	9,599
17	11,538	22,683	7,156	6,857	8,554	2,258	9,918
18	11,785	22,894	7,294	6,693	8,658	729	9,979
19	12,258	23,493	7,562	6,758	9,151	684	10,418
平成19年 3月	12,017	23,218	7,395	6,749	8,823	685	9,911
4月	12,057	23,059	7,504	6,705	9,096	684	10,236
5月	12,180	23,367	7,587	6,660	8,882	685	10,495
6月	12,017	23,663	7,424	6,783	8,799	684	10,429
7月	12,087	23,486	7,451	6,782	9,045	684	10,617
8月	12,252	23,403	7,545	6,770	9,242	684	9,969
9月	12,178	22,855	7,563	6,943	9,053	683	10,554
10月	12,059	23,857	7,444	6,774	9,099	686	10,273
11月	12,332	24,123	7,543	6,757	9,222	686	11,157
12月	12,433	23,484	7,670	6,863	9,671	686	10,423
平成20年 1月	12,978	23,532	7,998	6,502	9,571	684	10,547
2月	12,591	23,883	7,704	6,806	9,358	683	10,434
3月	12,437	23,353	7,701	6,751	9,355	682	10,014

市 町 村

年度別、月別	1 日 当 た り 費 用 額 (円)						
	診 療 費				調 剤	食事療養・生活療養	訪 問 看 護
	診 療 費 計	入 院	入 院 外	歯 科			
【4月～3月ペーズ】							
平成15年度	10,840	22,243	6,758	6,936	7,764	2,236	9,290
16	11,122	22,354	6,889	6,857	8,060	2,250	9,692
17	11,549	22,660	7,169	6,861	8,595	2,256	9,889
18	11,788	22,888	7,287	6,666	8,639	678	9,989
19	12,279	23,468	7,577	6,761	9,184	684	10,446
【3月～2月ペーズ】							
平成15年度	10,815	22,167	6,742	6,935	7,711	2,236	9,302
16	11,084	22,339	6,875	6,865	8,037	2,246	9,605
17	11,523	22,651	7,144	6,862	8,542	2,258	9,927
18	11,770	22,860	7,283	6,696	8,647	729	9,982
19	12,243	23,457	7,551	6,761	9,139	684	10,440
平成19年 3月	12,001	23,182	7,383	6,753	8,812	685	9,921
4月	12,043	23,025	7,492	6,706	9,084	685	10,251
5月	12,163	23,322	7,577	6,663	8,869	685	10,515
6月	12,004	23,629	7,413	6,788	8,787	684	10,449
7月	12,072	23,446	7,440	6,787	9,032	684	10,641
8月	12,236	23,366	7,533	6,772	9,230	684	9,996
9月	12,163	22,818	7,552	6,948	9,040	683	10,577
10月	12,043	23,822	7,432	6,777	9,085	686	10,291
11月	12,316	24,087	7,530	6,759	9,209	686	11,194
12月	12,418	23,450	7,658	6,867	9,659	686	10,443
平成20年 1月	12,962	23,498	7,986	6,503	9,556	684	10,565
2月	12,575	23,846	7,692	6,810	9,346	683	10,475
3月	12,421	23,312	7,689	6,754	9,342	685	10,001

国保組合

年度別、月別	1 日 当 た り 費 用 額 (円)						
	診 療 費				調 剤	食事療養・生活療養	訪 問 看 護
	診 療 費 計	入 院	入 院 外	歯 科			
【4月～3月ペーズ】							
平成15年度	11,583	23,969	7,283	6,785	8,301	2,242	9,552
16	11,896	24,040	7,438	6,756	8,621	2,254	9,344
17	12,269	24,246	7,733	6,664	9,181	2,268	9,555
18	12,561	24,706	7,873	6,533	9,207	681	9,876
19	13,100	25,477	8,181	6,603	9,880	673	9,542
【3月～2月ペーズ】							
平成15年度	11,569	23,934	7,263	6,785	8,243	2,242	9,505
16	11,840	23,979	7,421	6,756	8,590	2,252	9,360
17	12,256	24,264	7,705	6,664	9,162	2,266	9,556
18	12,536	24,650	7,870	6,554	9,182	735	9,828
19	13,059	25,438	8,154	6,598	9,827	685	9,452
平成19年 3月	12,808	25,118	7,987	6,556	9,438	682	9,502
4月	12,817	24,872	8,082	6,634	9,720	684	9,580
5月	13,077	25,759	8,106	6,517	9,557	691	9,638
6月	12,683	25,488	7,946	6,570	9,454	680	9,556
7月	12,902	25,604	8,025	6,529	9,710	682	9,555
8月	13,112	25,362	8,177	6,675	9,900	686	8,879
9月	12,939	24,804	8,131	6,698	9,753	683	9,623
10月	12,855	25,716	8,059	6,612	9,875	691	9,543
11月	13,151	26,028	8,176	6,652	9,919	681	9,598
12月	13,226	25,313	8,318	6,684	10,312	684	9,572
平成20年 1月	13,805	25,342	8,619	6,456	10,365	690	9,773
2月	13,436	25,857	8,324	6,605	10,000	683	8,749
3月	13,287	25,563	8,303	6,611	10,048	564	10,564

第6表 年度別、月別診療費等諸率の状況「全体」（その5－5）
－老人保健分－

総 数

年度別、月別	1 人 当 た り 費 用 額 (円)								
	診 療 費				調 剤	食事療養・ 生活療養	訪 問 看 護	療養の給付等 合 計	療養諸費合計 (実績医療費)
	診療費計	入 院	入 院 外	歯 科					
【4月～3月ペース】 平成15年度	624,071	336,522	259,355	28,195	97,314	30,089	1,187	752,655	761,626
16	640,880	352,706	260,556	27,618	103,515	31,543	1,382	777,318	786,583
17	670,328	373,626	268,727	27,975	113,041	33,094	1,566	818,030	827,699
18	681,115	385,108	269,293	26,713	116,283	29,111	1,800	828,309	838,342
19	707,910	404,983	276,288	26,639	126,899	30,101	2,062	866,972	877,415
【3月～2月ペース】 平成15年度	619,856	334,345	257,534	27,977	95,915	29,992	1,172	746,929	755,836
16	638,840	350,503	260,542	27,795	103,028	31,333	1,356	774,556	783,822
17	669,459	373,244	268,293	27,922	112,353	33,063	1,561	816,438	826,047
18	680,472	384,109	269,484	26,879	116,158	29,475	1,779	827,884	837,884
19	707,295	404,242	276,384	26,669	126,338	30,092	2,056	865,782	876,229
平成19年 3月	60,054	34,221	23,490	2,344	10,345	2,588	162	73,149	73,954
4月	57,159	32,395	22,534	2,230	10,165	2,467	159	69,949	70,801
5月	59,629	33,768	23,579	2,282	10,425	2,528	173	72,755	73,630
6月	58,612	32,966	23,330	2,317	10,148	2,448	175	71,383	72,279
7月	59,480	33,740	23,502	2,238	10,633	2,517	180	72,810	73,733
8月	58,984	33,779	23,202	2,002	10,776	2,519	176	72,455	73,369
9月	56,036	32,010	21,965	2,061	9,838	2,446	166	68,486	69,384
10月	61,394	34,498	24,480	2,416	11,282	2,531	178	75,385	76,264
11月	59,477	34,001	23,155	2,321	10,758	2,466	187	72,887	73,823
12月	59,431	34,204	22,959	2,268	11,309	2,536	169	73,446	74,321
平成20年 1月	58,690	34,797	21,933	1,959	10,232	2,563	164	71,648	72,514
2月	58,370	33,876	22,264	2,230	10,445	2,482	169	71,466	72,197
3月	60,689	34,969	23,405	2,315	10,904	2,598	168	74,359	75,160

市 町 村

年度別、月別	1 人 当 た り 費 用 額 (円)								
	診 療 費				調 剤	食事療養・ 生活療養	訪 問 看 護	療養の給付等 合 計	療養諸費合計 (実績医療費)
	診療費計	入 院	入 院 外	歯 科					
【4月～3月ペース】 平成15年度	624,619	336,836	259,557	28,226	97,475	30,178	1,186	753,453	762,419
16	641,389	353,009	260,735	27,646	103,673	31,630	1,382	778,073	787,326
17	670,897	374,013	268,881	28,002	113,189	33,180	1,566	818,835	828,495
18	681,668	385,508	269,420	26,740	116,419	29,193	1,798	829,078	839,104
19	708,426	405,363	276,399	26,664	127,042	30,189	2,062	867,720	878,146
【3月～2月ペース】 平成15年度	620,381	334,636	257,735	28,010	96,075	30,081	1,172	747,702	756,605
16	639,363	350,820	260,720	27,823	103,185	31,420	1,356	775,322	784,577
17	670,003	373,606	268,447	27,951	112,502	33,149	1,561	817,216	826,816
18	681,018	384,506	269,608	26,904	116,293	29,556	1,777	828,644	838,635
19	707,813	404,623	276,496	26,694	126,482	30,180	2,056	866,531	876,964
平成19年 3月	60,101	34,255	23,500	2,346	10,357	2,596	162	73,216	74,022
4月	57,208	32,430	22,546	2,232	10,177	2,474	159	70,017	70,868
5月	59,652	33,780	23,588	2,285	10,436	2,535	173	72,797	73,671
6月	58,663	33,004	23,339	2,320	10,159	2,456	175	71,453	72,348
7月	59,523	33,770	23,512	2,241	10,646	2,524	180	72,873	73,794
8月	59,024	33,809	23,211	2,003	10,789	2,526	176	72,515	73,426
9月	56,079	32,043	21,974	2,062	9,849	2,454	165	68,547	69,444
10月	61,439	34,530	24,490	2,419	11,293	2,538	178	75,448	76,327
11月	59,522	34,035	23,163	2,323	10,769	2,474	187	72,952	73,887
12月	59,483	34,245	22,969	2,270	11,323	2,544	169	73,519	74,396
平成20年 1月	58,734	34,831	21,943	1,961	10,243	2,570	164	71,711	72,575
2月	58,411	33,905	22,273	2,232	10,459	2,489	169	71,527	72,253
3月	60,730	35,000	23,412	2,317	10,915	2,605	168	74,418	75,218

国保組合

年度別、月別	1 人 当 た り 費 用 額 (円)								
	診 療 費				調 剤	食事療養・ 生活療養	訪 問 看 護	療養の給付等 合 計	療養諸費合計 (実績医療費)
	診療費計	入 院	入 院 外	歯 科					
【4月～3月ペース】 平成15年度	602,196	323,986	251,282	26,928	90,883	26,513	1,210	720,799	729,945
16	619,537	340,044	253,061	26,432	96,901	27,886	1,364	745,690	755,456
17	645,523	356,749	261,985	26,789	106,548	29,345	1,572	782,989	793,014
18	656,042	367,009	263,548	25,485	110,119	25,395	1,887	793,443	803,845
19	683,636	387,076	271,084	25,476	120,155	25,974	2,087	831,852	843,022
【3月～2月ペース】 平成15年度	598,974	322,766	249,525	26,683	89,557	26,455	1,189	716,172	725,272
16	617,040	337,286	253,120	26,634	96,455	27,720	1,353	742,568	752,291
17	645,798	357,519	261,582	26,697	105,898	29,333	1,558	782,587	792,582
18	655,815	366,194	263,909	25,712	110,087	25,801	1,864	793,567	803,946
19	683,042	386,405	271,153	25,484	119,602	25,983	2,055	830,682	841,776
平成19年 3月	57,881	32,658	22,995	2,228	9,795	2,234	164	70,073	70,849
4月	54,916	30,749	22,016	2,150	9,601	2,123	157	66,796	67,682
5月	58,559	33,248	23,157	2,154	9,874	2,206	170	70,809	71,746
6月	56,268	31,198	22,892	2,178	9,614	2,087	166	68,135	69,089
7月	57,462	32,336	23,023	2,103	10,069	2,167	174	69,872	70,886
8月	57,111	32,371	22,790	1,950	10,161	2,186	185	69,643	70,680
9月	54,023	30,495	21,550	1,978	9,327	2,101	179	65,631	66,579
10月	59,294	32,952	24,032	2,310	10,743	2,212	187	72,436	73,276
11月	57,337	32,366	22,755	2,217	10,226	2,112	182	69,858	70,777
12月	56,976	32,283	22,523	2,170	10,672	2,172	167	69,987	70,800
平成20年 1月	56,577	33,175	21,497	1,905	9,693	2,233	161	68,664	69,622
2月	56,424	32,477	21,818	2,128	9,818	2,140	164	68,546	69,560
3月	58,764	33,492	23,039	2,233	10,388	2,237	196	71,585	72,434

第7表 都道府県別一般状況

	保 険 者 数 (年度末現在)			事 務 職 員 数 (年度末現在)		
		保 険 料 ・ 保 険 税 別		計	専 任	兼 任
		保 険 料	保 険 税			
				人	人	人
北海道	173	22	151	1,284	807	477
青森県	40	1	39	320	246	74
岩手県	35	-	35	262	132	130
宮城県	36	1	35	347	252	95
秋田県	25	-	25	203	107	96
山形県	32	1	31	268	127	141
福島県	60	-	60	380	218	162
茨城県	44	1	43	775	531	244
栃木県	31	-	31	300	208	92
群馬県	38	-	38	351	245	106
埼玉県	70	-	70	896	731	165
千葉県	56	11	45	797	628	169
東京都	62	25	37	1,823	1,728	95
神奈川県	33	15	18	898	831	67
新潟県	35	4	31	368	156	212
富山県	15	1	14	130	90	40
石川県	19	1	18	164	105	59
福井県	17	-	17	101	55	46
山梨県	28	2	26	150	115	35
長野県	81	2	79	385	216	169
岐阜県	42	15	27	287	193	94
静岡県	42	3	39	555	317	238
愛知県	61	6	55	821	493	328
三重県	29	10	19	230	187	43
滋賀県	26	5	21	140	89	51
京都府	26	10	16	416	368	48
大阪府	43	39	4	1,285	1,238	47
兵庫県	41	8	33	696	626	70
奈良県	39	3	36	207	175	32
和歌山県	28	3	25	214	183	31
鳥取県	19	3	16	111	69	42
島根県	21	11	10	144	69	75
岡山県	27	4	23	296	148	148
広島県	23	4	19	405	325	80
山口県	20	10	10	280	208	72
徳島県	24	2	22	151	125	26
香川県	17	1	16	136	100	36
愛媛県	20	4	16	250	166	84
高知県	34	1	33	176	138	38
福岡県	66	3	63	692	571	121
佐賀県	20	-	20	206	99	107
長崎県	23	2	21	373	187	186
熊本県	48	1	47	311	195	116
大分県	18	-	18	235	157	78
宮崎県	30	-	30	292	232	60
鹿児島県	46	-	46	399	258	141
沖縄県	41	1	40	324	298	26
市町村	1,804	236	1,568	19,834	14,742	5,092
組合	165	165	-	1,744	1,677	67
合計	1,969	401	1,568	21,578	16,419	5,159

(その１) ー保険者数, 事務職員数, 世帯数ー

世 帯 数							
総 数		(再掲) 退職被保険者の世帯数					
		計		単 独 世 帯		混 合 世 帯	
年度末現在	年度平均	年度末現在	年度平均	年度末現在	年度平均	年度末現在	年度平均
世帯	世帯	世帯	世帯	世帯	世帯	世帯	世帯
1, 169, 967	1, 163, 541	239, 011	238, 997	201, 014	200, 902	37, 997	38, 095
311, 207	312, 452	58, 752	58, 714	40, 018	40, 002	18, 734	18, 712
268, 287	269, 060	59, 481	59, 273	38, 827	38, 725	20, 654	20, 548
427, 768	428, 462	89, 277	89, 752	63, 246	63, 572	26, 031	26, 180
224, 990	225, 645	51, 335	51, 305	33, 723	33, 696	17, 612	17, 609
219, 901	221, 031	53, 403	53, 834	33, 123	33, 541	20, 280	20, 293
389, 225	390, 513	85, 698	85, 665	57, 880	57, 878	27, 818	27, 787
571, 103	572, 028	117, 127	115, 595	80, 397	79, 325	36, 730	36, 270
387, 406	388, 948	73, 701	72, 932	51, 348	50, 983	22, 353	21, 949
408, 768	408, 998	87, 963	87, 868	60, 217	60, 406	27, 746	27, 462
1, 340, 966	1, 338, 080	307, 186	307, 691	228, 349	229, 468	78, 837	78, 223
1, 198, 913	1, 198, 978	273, 152	271, 341	202, 604	202, 086	70, 548	69, 255
2, 882, 196	2, 892, 678	439, 574	440, 927	332, 812	334, 553	106, 762	106, 374
1, 717, 382	1, 718, 167	368, 960	369, 447	286, 456	286, 634	82, 504	82, 813
443, 531	443, 520	115, 320	114, 889	76, 407	75, 921	38, 913	38, 968
196, 952	196, 574	61, 833	61, 687	39, 553	39, 362	22, 280	22, 325
215, 126	215, 242	55, 024	54, 732	36, 182	35, 994	18, 842	18, 738
142, 699	142, 491	40, 118	39, 814	24, 798	24, 542	15, 320	15, 272
180, 186	180, 713	33, 312	33, 199	22, 851	22, 773	10, 461	10, 426
432, 303	433, 128	111, 272	111, 126	75, 233	74, 928	36, 039	36, 198
399, 226	399, 940	92, 221	91, 975	62, 923	62, 622	29, 298	29, 353
742, 636	743, 304	189, 865	190, 270	129, 378	129, 566	60, 487	60, 704
1, 310, 723	1, 310, 104	322, 433	325, 307	243, 765	246, 102	78, 668	79, 205
358, 728	359, 832	88, 502	89, 190	63, 376	63, 966	25, 126	25, 224
231, 418	231, 750	61, 756	61, 114	44, 771	44, 244	16, 985	16, 870
505, 126	505, 834	107, 088	106, 647	83, 907	83, 483	23, 181	23, 164
1, 830, 742	1, 836, 175	353, 430	355, 087	284, 072	285, 537	69, 358	69, 550
1, 096, 465	1, 098, 778	1261, 618	260, 289	203, 894	203, 603	57, 724	56, 686
261, 865	262, 264	59, 168	58, 883	46, 825	46, 583	12, 343	12, 300
238, 309	239, 154	48, 152	48, 526	37, 543	37, 609	10, 609	10, 917
120, 696	120, 812	28, 045	28, 830	18, 355	18, 855	9, 690	9, 975
147, 214	147, 519	39, 555	38, 884	26, 078	25, 613	13, 477	13, 271
380, 037	380, 117	101, 315	100, 539	74, 290	73, 095	27, 025	27, 444
567, 422	568, 910	147, 443	147, 812	112, 519	112, 531	34, 924	35, 281
331, 783	333, 210	88, 054	88, 791	67, 676	68, 136	20, 378	20, 655
149, 136	149, 150	33, 160	33, 383	23, 278	23, 417	9, 882	9, 966
198, 813	198, 984	50, 977	50, 822	36, 698	36, 453	14, 279	14, 369
319, 754	320, 468	69, 307	69, 136	49, 843	49, 789	19, 464	19, 347
185, 491	186, 356	39, 967	39, 926	28, 048	28, 200	11, 919	11, 726
993, 485	994, 827	204, 413	204, 681	162, 003	162, 401	42, 410	42, 280
161, 113	161, 851	36, 158	36, 522	24, 907	25, 127	11, 251	11, 395
323, 712	325, 112	66, 088	65, 845	49, 887	49, 708	16, 201	16, 137
386, 669	388, 082	77, 576	77, 416	54, 396	54, 615	23, 180	22, 801
251, 070	251, 719	55, 173	54, 851	40, 745	40, 669	14, 428	14, 182
264, 317	265, 259	51, 036	50, 984	37, 358	37, 500	13, 678	13, 484
405, 737	407, 169	67, 976	68, 680	51, 385	52, 194	16, 591	16, 486
289, 273	289, 811	34, 479	34, 569	24, 209	24, 141	10, 270	10, 428
25, 579, 836	25, 616, 740	5, 496, 454	5, 497, 747	4, 067, 167	4, 071, 050	1, 429, 287	1, 426, 697
1, 703, 483	1, 714, 847	・	・	・	・	・	・
27, 283, 319	27, 331, 587	5, 496, 454	5, 497, 747	4, 067, 167	4, 071, 050	1, 429, 287	1, 426, 697

第7表 都道府県別一般状況

	被 保 険 者 数							
	総 数							
	計		(再掲) 3歳未満		(再掲) 70歳以上一般		(再掲) 一定以上所得者	
	年度末現在	年度平均	年度末現在	年度平均	年度末現在	年度平均	年度末現在	年度平均
	人	人	人	人	人	人	人	人
北海道	2,063,565	2,063,620	22,706	22,942	234,833	224,706	13,204	12,930
青森県	625,497	634,292	7,147	7,564	66,390	62,755	2,846	2,827
岩手県	530,399	536,666	4,727	4,894	63,805	61,631	3,094	3,146
宮城県	834,826	842,698	10,215	10,445	84,717	81,095	6,751	7,291
秋田県	433,004	438,622	3,205	3,328	54,709	53,070	1,908	2,020
山形県	446,995	453,209	4,119	4,240	50,924	49,346	2,798	2,761
福島県	772,751	782,480	8,773	9,167	81,117	78,126	4,795	4,689
茨城県	1,180,662	1,193,501	17,337	17,852	103,272	98,961	9,185	8,645
栃木県	774,938	784,465	11,077	11,422	71,197	68,903	6,006	5,835
群馬県	809,251	815,631	11,425	11,596	75,756	73,203	6,540	6,396
埼玉県	2,509,196	2,522,367	34,334	34,816	240,874	227,638	32,326	30,820
千葉県	2,244,449	2,259,194	29,392	29,779	217,491	203,312	30,756	29,392
東京都	4,753,111	4,793,433	59,892	60,691	401,595	386,729	85,510	82,385
神奈川県	3,032,905	3,049,384	39,574	40,066	277,311	265,162	58,233	55,311
新潟県	851,835	857,672	7,291	7,400	100,937	96,802	6,694	6,694
富山県	356,905	358,324	2,780	2,839	44,295	42,976	3,826	3,799
石川県	395,875	398,772	4,203	4,316	41,970	40,284	3,602	3,612
福井県	271,505	272,984	3,084	3,054	30,702	29,204	2,595	2,464
山梨県	352,330	356,460	4,464	4,616	32,427	31,300	3,154	3,081
長野県	819,170	825,764	9,421	9,645	86,004	84,188	8,133	7,876
岐阜県	785,757	792,921	10,578	10,854	79,784	76,524	8,090	7,901
静岡県	1,415,298	1,426,117	17,950	18,390	145,649	140,677	18,045	17,519
愛知県	2,454,704	2,467,749	35,078	35,688	236,726	225,561	35,299	33,853
三重県	664,740	671,826	7,754	8,065	74,077	72,938	7,188	7,267
滋賀県	437,011	440,965	6,119	6,306	45,299	42,972	4,613	4,401
京都府	897,801	904,925	10,806	10,889	93,398	88,592	9,291	8,899
大阪府	3,273,899	3,303,909	47,139	48,652	320,236	302,371	32,142	30,298
兵庫県	1,958,682	1,975,967	22,887	23,491	208,669	199,422	22,309	21,452
奈良県	499,529	503,681	5,826	6,153	49,808	47,166	6,269	5,912
和歌山県	453,912	459,288	5,462	5,570	46,204	45,439	2,872	2,897
鳥取県	221,856	223,629	2,564	2,683	26,703	25,041	1,330	1,344
島根県	266,972	269,741	1,901	1,998	34,627	33,538	2,178	2,219
岡山県	674,214	678,742	7,353	7,353	80,761	80,761	6,210	6,310
広島県	980,375	988,838	10,602	10,771	110,594	96,841	11,010	9,640
山口県	563,848	569,666	4,880	5,057	69,959	67,572	5,447	5,445
徳島県	274,474	276,401	2,591	2,686	30,998	30,518	1,821	1,841
香川県	357,907	360,365	3,941	3,986	39,949	38,387	3,896	3,781
愛媛県	577,540	581,916	6,054	6,181	63,484	61,528	3,819	3,836
高知県	329,536	334,098	3,311	3,383	35,446	34,898	2,356	2,356
福岡県	1,781,237	1,796,397	24,000	24,262	183,131	175,830	15,846	15,304
佐賀県	321,870	326,131	4,104	4,236	34,835	34,822	2,246	2,347
長崎県	610,089	617,908	7,701	7,829	65,430	63,642	3,616	3,542
熊本県	757,252	766,042	9,327	9,695	79,487	77,208	4,357	4,390
大分県	451,350	456,023	4,460	4,516	53,719	51,984	3,028	2,785
宮崎県	491,445	497,237	6,626	6,733	53,413	51,849	2,818	2,785
鹿児島県	711,244	718,910	8,418	8,634	82,596	78,627	4,156	3,912
沖縄県	609,307	616,360	14,988	15,385	39,426	38,170	4,245	4,113
市町村	46,881,018	47,265,290	587,586	600,118	4,744,734	4,542,269	516,453	498,323
組合	3,843,215	3,865,255	108,644	109,134	90,508	86,719	44,195	43,090
合計	50,724,233	51,130,545	696,230	709,252	4,835,242	4,628,988	560,648	541,413

(その2) ー被保険者数ー

被 保 険 者 数							
一 般 被 保 険 者				者			
計		(再掲) 3歳未満		(再掲) 70歳以上一般		(再掲) 一定以上所得者	
年度末現在	年度平均	年度末現在	年度平均	年度末現在	年度平均	年度末現在	年度平均
人	人	人	人	人	人	人	人
1, 141, 023	1, 143, 374	22, 657	22, 892	114, 024	110, 003	6, 541	6, 280
402, 279	411, 467	7, 138	7, 555	38, 789	37, 002	1, 473	1, 416
296, 670	303, 413	4, 713	4, 879	35, 294	34, 477	1, 427	1, 427
497, 700	505, 597	10, 199	10, 429	42, 622	41, 146	2, 974	3, 234
230, 936	236, 284	3, 200	3, 322	28, 323	27, 805	907	944
239, 189	244, 788	4, 112	4, 232	24, 953	22, 271	1, 358	1, 114
442, 144	452, 017	8, 757	9, 150	40, 129	39, 075	2, 223	2, 166
758, 310	773, 843	17, 315	17, 831	54, 552	53, 089	4, 625	4, 350
497, 179	508, 217	11, 062	11, 411	36, 398	35, 945	3, 127	3, 013
492, 548	499, 333	11, 409	11, 582	36, 786	36, 116	3, 260	3, 148
1, 576, 666	1, 592, 428	34, 294	34, 774	111, 176	106, 581	14, 343	13, 694
1, 385, 346	1, 405, 805	29, 344	29, 717	104, 567	98, 505	12, 370	11, 979
3, 168, 473	3, 209, 256	59, 814	60, 593	225, 072	216, 694	44, 633	42, 402
1, 826, 598	1, 844, 875	39, 502	39, 986	126, 821	121, 302	24, 369	22, 985
436, 662	442, 229	7, 280	7, 391	44, 038	42, 606	2, 819	2, 736
155, 327	157, 617	2, 775	2, 835	16, 396	16, 249	1, 182	1, 217
207, 230	210, 859	4, 201	4, 313	18, 046	17, 579	1, 446	1, 452
135, 086	136, 855	3, 080	3, 048	11, 624	11, 058	868	836
217, 935	222, 386	4, 449	4, 601	18, 355	17, 963	1, 713	1, 669
413, 892	421, 391	9, 403	9, 626	35, 319	35, 401	3, 154	3, 068
459, 126	466, 009	10, 570	10, 847	37, 610	36, 489	3, 620	3, 568
795, 284	806, 173	17, 933	18, 374	61, 989	60, 536	7, 838	7, 617
1, 434, 087	1, 447, 653	34, 985	35, 595	103, 078	99, 027	15, 125	14, 486
357, 753	363, 778	7, 733	8, 041	33, 772	34, 446	2, 721	2, 802
234, 851	239, 780	6, 096	6, 276	18, 698	17, 766	1, 536	1, 459
504, 680	513, 417	10, 762	10, 844	44, 607	42, 321	4, 220	4, 034
2, 083, 862	2, 114, 498	47, 020	48, 517	165, 070	155, 568	15, 698	14, 746
1, 061, 568	1, 082, 965	22, 821	23, 423	93, 015	90, 464	8, 477	8, 193
286, 347	291, 905	5, 807	6, 127	24, 808	23, 845	2, 512	2, 361
261, 898	267, 020	5, 430	5, 543	24, 706	24, 910	1, 404	1, 423
114, 390	114, 975	2, 560	2, 677	11, 665	10, 725	492	487
117, 184	120, 248	1, 895	1, 993	13, 773	13, 550	788	809
322, 733	328, 295	7, 331	7, 331	29, 791	29, 791	2, 136	2, 236
472, 189	480, 580	10, 565	10, 737	41, 913	40, 418	3, 833	3, 704
246, 191	251, 333	4, 858	5, 036	28, 202	27, 534	1, 848	1, 881
145, 856	148, 497	2, 586	2, 682	14, 411	14, 287	812	783
174, 520	177, 374	3, 925	3, 971	16, 284	15, 806	1, 333	1, 309
308, 340	312, 655	6, 047	6, 173	30, 268	29, 530	1, 677	1, 682
174, 401	179, 515	3, 303	3, 377	17, 501	16, 413	1, 080	957
1, 015, 981	1, 031, 663	23, 893	24, 160	84, 344	88, 586	6, 584	7, 122
182, 379	186, 003	4, 088	4, 216	16, 989	17, 738	1, 008	1, 097
348, 215	356, 209	7, 678	7, 807	33, 045	32, 701	1, 486	1, 443
439, 493	448, 825	9, 297	9, 665	40, 438	39, 748	2, 224	2, 207
234, 274	239, 306	4, 449	4, 505	26, 139	25, 692	1, 204	1, 130
287, 985	294, 420	6, 617	6, 721	28, 120	27, 567	1, 411	1, 386
394, 379	400, 656	8, 398	8, 615	47, 681	45, 011	2, 206	2, 007
464, 927	471, 569	14, 935	15, 327	23, 528	23, 340	2, 097	2, 033
27, 444, 086	27, 857, 355	586, 286	598, 747	2, 274, 729	2, 204, 676	230, 182	222, 092
3, 620, 651	3, 641, 130	108, 644	109, 134	90, 508	86, 719	44, 195	43, 090
31, 064, 737	31, 498, 485	694, 930	707, 881	2, 365, 237	2, 291, 395	274, 377	265, 182

第7表 都道府県別一般状況

	被 保 険 者 数							
	老人医療受給対象者		退 職 被 保 険 者 等					
			合 計					
			計		(再掲) 3歳未満		(再掲) 70歳以上一般	
	年度末現在	年度平均	年度末現在	年度平均	年度末現在	年度平均	年度末現在	年度平均
	人	人	人	人	人	人	人	人
北海道	523,228	518,033	399,314	402,213	49	50	120,809	114,703
青森県	133,091	132,308	90,127	90,517	9	9	27,601	25,753
岩手県	139,792	139,236	93,937	94,017	14	15	28,511	27,154
宮城県	191,380	190,044	145,746	147,057	16	16	42,095	39,949
秋田県	121,629	121,685	80,439	80,653	5	6	26,386	25,265
山形県	125,790	125,315	82,016	83,106	7	8	25,971	27,075
福島県	195,941	195,242	134,666	135,221	16	17	40,988	39,051
茨城県	234,468	233,218	187,884	186,440	22	21	48,720	45,872
栃木県	159,342	158,520	118,417	117,728	15	11	34,799	32,958
群馬県	178,538	177,443	138,165	138,855	16	14	38,970	37,087
埼玉県	424,958	420,677	507,572	509,262	40	42	129,698	121,057
千葉県	408,199	400,939	450,904	452,450	48	62	112,924	104,807
東京都	907,756	900,497	676,882	683,680	78	98	176,523	170,035
神奈川県	596,966	589,610	609,341	614,899	72	80	150,490	143,860
新潟県	234,377	233,313	180,796	182,130	11	9	56,899	54,196
富山県	109,423	108,480	92,155	92,227	5	4	27,899	26,727
石川県	105,941	105,320	82,704	82,593	2	3	23,924	22,705
福井県	77,230	77,087	59,189	59,042	4	6	19,078	18,146
山梨県	82,720	82,328	51,675	51,746	15	15	14,072	13,337
長野県	233,166	231,981	172,112	172,392	18	19	50,685	48,787
岐阜県	181,332	181,099	145,299	145,813	8	7	42,174	40,035
静岡県	328,539	326,898	291,475	293,046	17	16	83,660	80,141
愛知県	498,287	492,241	522,330	527,855	93	93	133,648	126,534
三重県	166,154	165,382	140,833	142,666	21	24	40,305	38,492
滋賀県	102,394	101,898	99,766	99,287	23	30	26,601	25,206
京都府	217,952	216,250	175,169	175,258	44	45	48,791	46,271
大阪府	612,297	606,270	577,740	583,141	119	135	155,166	146,803
兵庫県	465,556	460,407	431,558	432,595	66	68	115,654	108,958
奈良県	110,855	109,655	102,327	102,121	19	26	25,000	23,321
和歌山県	111,670	111,165	80,344	81,103	32	27	21,498	20,529
鳥取県	64,724	64,527	42,742	44,127	4	6	15,038	14,316
島根県	88,748	88,980	61,040	60,513	6	5	20,854	19,988
岡山県	191,175	189,720	160,306	160,727	22	22	50,970	50,970
広島県	270,541	269,398	237,645	238,860	37	34	68,681	56,423
山口県	176,488	175,704	141,169	142,629	22	21	41,757	40,038
徳島県	77,037	75,797	51,581	52,107	5	4	16,587	16,231
香川県	103,481	103,204	79,906	79,787	16	15	23,665	22,581
愛媛県	161,512	160,515	107,688	108,746	7	8	33,216	31,998
高知県	95,244	94,833	59,891	59,750	8	6	17,945	18,485
福岡県	429,055	425,787	336,201	338,947	107	102	98,787	87,244
佐賀県	83,099	82,872	56,392	57,256	16	20	17,846	17,084
長崎県	154,874	154,613	107,000	107,086	23	22	32,385	30,941
熊本県	194,831	194,138	122,928	123,079	30	30	39,049	37,460
大分県	128,059	127,489	89,017	89,228	11	11	27,580	26,292
宮崎県	123,976	122,881	79,484	79,936	9	12	25,293	24,282
鹿児島県	209,882	209,682	106,983	108,572	20	19	34,915	33,616
沖縄県	85,324	85,089	59,056	59,702	53	58	15,898	14,830
市町村	10,617,021	10,537,770	8,819,911	8,870,165	1,300	1,371	2,470,005	2,337,593
組合	222,564	224,125	・	・	・	・	・	・
合計	10,839,585	10,761,895	8,819,911	8,870,165	1,300	1,371	2,470,005	2,337,593

(その2続) ー被保険者数ー

被 保 険 者 数									
退 職 被 保 険 者 等									
合 計		退 職 被 保 険 者							
(再掲)一定以上所得者		計		(再掲)3歳未満		(再掲)70歳以上一般		(再掲)一定以上所得者	
年度末現在	年度平均	年度末現在	年度平均	年度末現在	年度平均	年度末現在	年度平均	年度末現在	年度平均
人	人	人	人	人	人	人	人	人	人
6,663	6,650	261,842	262,441	・	・	101,509	96,955	5,745	5,775
1,373	1,411	65,533	65,518	・	・	24,104	22,521	1,259	1,290
1,667	1,719	68,187	67,885	・	・	24,714	23,526	1,494	1,556
3,777	4,057	98,660	99,245	・	・	35,643	33,915	3,256	3,515
1,001	1,076	60,239	60,220	・	・	23,185	22,286	897	974
1,440	1,647	63,859	64,452	・	・	22,904	23,805	1,316	1,509
2,572	2,523	99,049	99,081	・	・	35,596	34,016	2,278	2,243
4,560	4,295	130,646	129,035	・	・	41,625	39,270	3,986	3,775
2,879	2,822	82,145	81,370	・	・	29,687	28,130	2,532	2,494
3,280	3,248	100,060	100,094	・	・	33,295	31,778	2,869	2,859
17,983	17,126	337,966	337,145	・	・	108,043	101,181	15,588	14,933
18,386	17,413	296,103	294,930	・	・	93,919	87,555	15,773	15,068
40,877	39,983	471,223	473,250	・	・	149,781	144,592	35,603	34,973
33,864	32,326	400,069	402,071	・	・	126,026	120,799	29,035	27,925
3,875	3,958	133,994	134,479	・	・	49,430	46,888	3,506	3,605
2,644	2,582	75,286	74,996	・	・	25,915	24,839	2,440	2,385
2,156	2,160	65,200	64,825	・	・	22,139	21,044	2,006	2,027
1,727	1,628	49,061	48,744	・	・	17,585	16,814	1,596	1,519
1,441	1,412	37,855	37,715	・	・	12,218	11,572	1,268	1,252
4,979	4,808	132,852	132,572	・	・	45,128	43,413	4,417	4,304
4,470	4,333	103,565	103,605	・	・	37,428	35,594	4,018	3,917
10,207	9,902	217,984	218,605	・	・	74,913	71,828	9,180	8,939
20,174	19,367	358,037	360,999	・	・	116,654	110,775	18,021	17,396
4,467	4,465	100,756	101,793	・	・	35,589	34,055	4,007	4,026
3,077	2,942	71,345	70,613	・	・	23,467	22,230	2,769	2,661
5,071	4,865	119,282	118,875	・	・	42,264	40,273	4,490	4,334
16,444	15,552	384,511	386,361	・	・	130,558	123,538	14,220	13,516
13,832	13,259	290,284	289,337	・	・	99,150	93,601	12,202	11,739
3,757	3,551	64,048	63,791	・	・	20,237	18,996	3,136	2,979
1,468	1,474	52,836	53,050	・	・	18,511	17,642	1,288	1,304
838	857	33,480	34,404	・	・	13,376	12,767	759	783
1,390	1,410	47,222	46,513	・	・	18,325	17,594	1,251	1,269
4,074	4,074	116,710	116,915	・	・	45,336	45,336	3,616	3,616
7,177	5,936	170,461	170,974	・	・	60,879	50,142	6,429	5,358
3,599	3,564	100,985	101,729	・	・	37,096	35,627	3,213	3,207
1,009	1,058	38,913	39,243	・	・	14,694	14,399	909	960
2,563	2,472	60,291	60,116	・	・	21,175	20,255	2,281	2,226
2,142	2,154	78,194	78,860	・	・	29,294	28,268	1,896	1,923
1,276	1,399	46,165	45,973	・	・	16,266	16,776	1,174	1,287
9,262	8,182	229,475	230,334	・	・	83,747	74,122	7,999	7,118
1,238	1,250	41,726	42,229	・	・	15,829	15,158	1,092	1,119
2,130	2,099	73,784	73,317	・	・	27,094	26,175	1,848	1,843
2,133	2,183	89,776	89,438	・	・	34,001	32,519	1,889	1,938
1,824	1,655	62,830	62,544	・	・	23,742	22,824	1,577	1,441
1,407	1,399	58,415	58,350	・	・	21,797	20,952	1,222	1,235
1,950	1,905	73,872	74,591	・	・	29,395	28,346	1,680	1,649
2,148	2,080	38,968	39,134	・	・	13,052	12,212	1,871	1,812
286,271	276,231	6,153,744	6,161,761	・	・	2,126,315	2,016,903	250,901	243,576
・	・	・	・	・	・	・	・	・	・
286,271	276,231	6,153,744	6,161,761	・	・	2,126,315	2,016,903	250,901	243,576

第7表 都道府県別一般状況（その2続）－被保険者数－

	被 保 険 者 数							
	退 職 被 保 険 者 等							
	被 扶 養 者							
	計		(再掲) 3歳未満		(再掲) 70歳以上一般		(再掲) 一定以上所得者	
	年度末現在	年度平均	年度末現在	年度平均	年度末現在	年度平均	年度末現在	年度平均
	人	人	人	人	人	人	人	人
北海道	137,472	139,772	49	50	19,300	17,748	918	875
青森県	24,594	24,999	9	9	3,497	3,232	114	121
岩手県	25,750	26,132	14	15	3,797	3,628	173	163
宮城県	47,086	47,812	16	16	6,452	6,034	521	542
秋田県	20,200	20,433	5	6	3,201	2,979	104	102
山形県	18,157	18,654	7	8	3,067	3,270	124	138
福島県	35,617	36,140	16	17	5,392	5,035	294	280
茨城県	57,238	57,405	22	21	7,095	6,602	574	520
栃木県	36,272	36,358	15	11	5,112	4,828	347	328
群馬県	38,105	38,761	16	14	5,675	5,309	411	389
埼玉県	169,606	172,117	40	42	21,655	19,876	2,395	2,193
千葉県	154,801	157,520	48	62	19,005	17,252	2,613	2,345
東京都	205,659	210,430	78	98	26,742	25,443	5,274	5,010
神奈川県	209,272	212,828	72	80	24,464	23,061	4,829	4,401
新潟県	46,802	47,651	11	9	7,469	7,308	369	353
富山県	16,869	17,231	5	4	1,984	1,888	204	197
石川県	17,504	17,768	2	3	1,785	1,661	150	133
福井県	10,128	10,298	4	6	1,493	1,332	131	109
山梨県	13,820	14,031	15	15	1,854	1,765	173	160
長野県	39,260	39,820	18	19	5,557	5,374	562	504
岐阜県	41,734	42,208	8	7	4,746	4,441	452	416
静岡県	73,491	74,441	17	16	8,747	8,313	1,027	963
愛知県	164,293	166,856	93	93	16,994	15,759	2,153	1,971
三重県	40,077	40,873	21	24	4,716	4,437	460	439
滋賀県	28,421	28,674	23	30	3,134	2,976	308	281
京都府	55,887	56,383	44	45	6,527	5,998	581	531
大阪府	193,229	196,780	119	135	24,608	23,265	2,224	2,036
兵庫県	141,274	143,258	66	68	16,504	15,357	1,630	1,520
奈良県	38,279	38,330	19	26	4,763	4,325	621	572
和歌山県	27,508	28,053	32	27	2,987	2,887	180	170
鳥取県	9,262	9,723	4	6	1,662	1,549	79	74
島根県	13,818	14,000	6	5	2,529	2,394	139	141
岡山県	43,596	43,812	22	22	5,634	5,634	458	458
広島県	67,184	67,886	37	34	7,802	6,281	748	578
山口県	40,184	40,900	22	21	4,661	4,411	386	357
徳島県	12,668	12,864	5	4	1,893	1,832	100	98
香川県	19,615	19,671	16	15	2,490	2,326	282	246
愛媛県	29,494	29,886	7	8	3,922	3,730	246	231
高知県	13,726	13,777	8	6	1,679	1,709	102	112
福岡県	106,726	108,613	107	102	15,040	13,122	1,263	1,064
佐賀県	14,666	15,027	16	20	2,017	1,926	146	131
長崎県	33,216	33,769	23	22	5,291	4,766	282	256
熊本県	33,152	33,641	30	30	5,048	4,941	244	245
大分県	26,187	26,684	11	11	3,838	3,468	247	214
宮崎県	21,069	21,586	9	12	3,496	3,330	185	164
鹿児島県	33,111	33,981	20	19	5,520	5,270	270	256
沖縄県	20,088	20,568	53	58	2,846	2,618	277	268
市町村	2,666,167	2,708,404	1,300	1,371	343,690	320,690	35,370	32,655
組合	・	・	・	・	・	・	・	・
合計	2,666,167	2,708,404	1,300	1,371	343,690	320,690	35,370	32,655

第7表 都道府県別一般状況

	被 保 険 者 数 増 減 内 訳					
	本 年 度 中 増					
	転 入	社保離脱	生保廃止	出 生	そ の 他	計
	人	人	人	人	人	人
北海道	62,614	189,222	6,234	7,526	24,361	289,957
青森県	11,442	49,030	832	2,352	6,454	70,110
岩手県	10,257	50,313	685	1,537	3,236	66,028
宮城県	21,787	81,061	987	3,512	12,500	119,847
秋田県	6,290	34,382	680	1,063	6,265	48,680
山形県	7,926	48,596	343	1,475	3,447	61,787
福島県	16,026	72,482	977	3,024	8,683	101,192
茨城県	34,562	94,826	987	5,918	6,760	143,053
栃木県	19,308	64,532	923	3,652	5,871	94,286
群馬県	19,469	71,502	583	3,733	7,981	103,268
埼玉県	96,354	237,384	2,914	11,265	30,161	378,078
千葉県	75,653	190,352	2,297	9,882	21,068	299,252
東京都	239,746	396,059	7,243	20,560	98,294	761,902
神奈川県	99,418	268,357	5,008	13,614	51,619	438,016
新潟県	13,520	81,268	733	2,439	8,627	106,587
富山県	6,406	30,524	107	917	1,821	39,775
石川県	8,593	34,366	224	1,448	4,062	48,693
福井県	4,738	25,110	137	1,037	1,815	32,837
山梨県	9,263	29,228	151	1,442	7,581	47,665
長野県	21,330	76,605	614	3,258	18,635	120,442
岐阜県	21,006	70,149	385	3,599	9,026	104,165
静岡県	33,207	131,701	936	5,976	14,484	186,304
愛知県	82,494	210,896	2,568	11,814	31,371	339,143
三重県	19,347	56,615	924	2,799	9,816	89,501
滋賀県	15,867	43,428	566	2,176	8,579	70,616
京都府	30,730	72,423	2,308	3,553	8,899	117,913
大阪府	114,002	257,266	9,169	16,161	34,731	431,329
兵庫県	48,309	160,316	3,821	7,717	28,233	248,396
奈良県	12,978	42,080	761	2,058	6,564	64,441
和歌山県	8,125	29,153	714	1,800	3,274	43,066
鳥取県	3,935	19,887	359	728	1,987	26,896
島根県	4,238	25,293	245	645	2,981	33,402
岡山県	14,507	56,220	1,221	2,575	7,633	82,156
広島県	21,236	84,485	1,865	3,551	8,731	119,868
山口県	9,862	41,599	1,007	1,623	9,107	63,198
徳島県	5,272	21,414	447	827	2,864	30,824
香川県	7,340	31,930	635	1,277	2,552	43,734
愛媛県	10,057	43,744	793	1,908	10,385	66,887
高知県	6,191	24,653	702	1,054	3,158	35,758
福岡県	56,195	146,551	3,674	8,249	45,555	260,224
佐賀県	7,624	25,653	326	1,419	2,224	37,246
長崎県	12,502	45,620	1,062	2,458	4,232	65,874
熊本県	16,869	58,989	836	3,271	6,796	86,761
大分県	9,824	32,606	986	1,601	9,800	54,817
宮崎県	11,664	39,009	814	2,233	7,894	61,614
鹿児島県	17,914	51,596	1,168	2,887	8,009	81,574
沖縄県	26,829	46,814	1,099	5,054	9,920	89,716
市町村	1,412,826	3,995,289	72,050	198,667	628,046	6,306,878
組合	3,441	95,566	139	35,860	294,052	429,058
合計	1,416,267	4,090,855	72,189	234,527	922,098	6,735,936

(その3) ー被保険者数増減内訳ー

被 保 険 者 数 増 減 内 訳					
本 年 度 中 減					
転 出	社保加入	生保開始	死 亡	そ の 他	計
人	人	人	人	人	人
63,726	158,061	13,182	38,151	24,715	297,835
13,700	52,106	2,358	11,137	6,557	85,858
10,902	47,899	1,474	10,325	4,472	75,072
21,418	76,468	2,682	14,675	15,186	130,429
6,983	32,653	1,340	9,584	6,910	57,470
7,899	48,023	733	9,307	5,292	71,254
16,064	72,254	1,768	16,015	10,145	116,246
31,354	100,053	2,361	19,842	8,102	161,712
18,108	68,267	1,741	13,259	7,541	108,916
18,811	71,517	1,166	14,117	7,716	113,327
83,040	213,687	6,730	37,534	50,113	391,104
65,606	185,717	6,057	34,502	24,870	316,752
233,281	398,202	18,644	70,374	97,479	817,980
90,594	249,149	10,950	46,285	58,522	455,500
12,804	73,834	1,492	17,879	10,103	116,112
5,522	25,255	303	8,173	2,023	41,276
7,702	31,845	608	7,699	4,358	52,212
4,913	22,595	284	5,425	2,597	35,814
8,969	31,171	472	6,143	8,629	55,384
19,300	69,671	1,113	16,124	26,284	132,492
22,348	66,666	872	13,831	10,547	114,264
31,270	126,234	2,029	25,090	16,067	200,690
69,790	205,315	5,830	40,826	32,796	354,557
17,055	55,442	1,681	13,003	12,630	99,811
14,755	42,048	1,120	7,620	10,138	75,681
30,532	63,683	4,524	16,265	7,538	122,542
115,049	245,962	21,895	51,215	32,350	466,471
52,299	146,875	7,320	37,108	25,372	268,974
15,254	34,701	1,866	8,579	7,210	67,610
8,596	27,788	1,537	8,728	3,424	50,073
3,799	16,843	883	4,901	2,240	28,666
4,365	21,320	639	6,464	3,344	36,132
13,795	48,818	2,323	14,656	7,335	86,927
19,283	74,648	3,936	20,165	10,909	128,941
9,539	34,553	1,505	13,436	9,931	68,964
4,991	17,758	1,083	5,708	2,767	32,307
7,104	26,763	1,019	7,838	2,539	45,263
9,980	36,559	1,759	11,862	10,802	70,962
6,495	21,741	1,777	6,890	2,533	39,436
52,749	135,346	9,455	33,072	47,498	278,120
7,560	25,603	779	6,461	2,606	43,009
13,635	43,299	2,679	11,944	5,618	77,175
17,072	55,927	2,106	13,978	8,757	97,840
8,756	28,396	1,680	9,156	11,666	59,654
11,667	39,025	1,704	8,947	7,669	69,012
16,957	45,947	2,684	15,403	9,023	90,014
25,148	52,748	2,841	6,747	10,578	98,062
1,350,539	3,768,435	162,984	826,443	695,501	6,803,902
3,486	129,253	598	22,323	318,173	473,833
1,354,025	3,897,688	163,582	848,766	1,013,674	7,277,735

第7表 都道府県別一般状況（その4）－介護保険第2号被保険者数－

	介護保険第2号被保険者数	
	総数	
	年度末現在	年度平均
	人	人
北海道	575,778	583,705
青森県	202,961	207,771
岩手県	154,700	158,717
宮城県	243,384	248,604
秋田県	126,468v	130,746
山形県	127,777	131,278
福島県	226,389	232,209
茨城県	364,324	373,368
栃木県	240,721	246,987
群馬県	238,801	243,462
埼玉県	752,279	773,216
千葉県	675,464	693,186
東京都	1,388,836	1,413,801
神奈川県	866,740	887,018
新潟県	233,663	239,595
富山県	88,865	91,508
石川県	108,585	112,169
福井県	71,485	73,441
山梨県	103,524	106,266
長野県	213,980	219,835
岐阜県	218,202	224,963
静岡県	401,579	412,950
愛知県	690,255	708,940
三重県	181,414	187,128
滋賀県	118,107	121,899
京都府	244,477	252,028
大阪府	960,129	987,744
兵庫県	536,083	552,786
奈良県	142,384	146,749
和歌山県	131,533	135,765
鳥取県	59,995	61,248
島根県	67,080	69,196
岡山県	168,172	173,562
広島県	251,046	260,298
山口県	138,796	144,585
徳島県	75,626	77,550
香川県	93,518	96,158
愛媛県	158,984	163,211
高知県	93,439	95,986
福岡県	491,009	503,812
佐賀県	89,657	92,219
長崎県	177,268	181,893
熊本県	217,429	222,976
大分県	121,347	125,326
宮崎県	141,800	145,519
鹿児島県	191,919	196,614
沖縄県	189,748	192,037
市町村	13,355,720	13,700,024
組合	1,438,802	1,449,321
合計	14,794,522	15,149,345

第7表 都道府県別一般状況（その5）－標準負担額減額状況－

	標準負担額減額状況（年度平均）						
	合 計	一 般 被 保 険 者			退 職 被 保 険 者 等		
		計	老人以外	老人医療 受給対象者	計	退職被保険者	被扶養者
北海道	91,824	84,422	21,054	63,368	7,402	5,785	1,617
青森県	25,650	24,270	5,581	18,689	1,380	1,103	277
岩手県	23,992	22,201	4,977	17,224	1,791	1,366	425
宮城県	13,721	11,366	6,443	4,923	2,355	1,666	689
秋田県	35,226	31,215	8,583	22,632	4,011	3,292	719
山形県	6,236	5,745	2,129	3,616	491	374	117
福島県	20,012	18,586	6,220	12,366	1,426	1,069	357
茨城県	55,316	50,065	13,180	36,885	5,251	4,177	1,074
栃木県	14,625	13,416	4,398	9,018	1,209	933	276
群馬県	10,947	10,238	2,559	7,679	709	560	149
埼玉県	41,966	38,807	10,504	28,303	3,159	2,302	857
千葉県	40,670	39,032	7,857	31,175	1,638	1,272	366
東京都	110,100	105,093	19,760	85,333	5,007	4,112	895
神奈川県	39,479	34,337	12,506	21,831	5,142	4,408	734
新潟県	24,265	21,971	6,977	14,994	2,294	1,807	487
富山県	13,902	12,491	2,964	9,527	1,411	1,192	219
石川県	23,201	20,872	5,055	15,817	2,329	2,043	286
福井県	7,176	6,226	2,006	4,220	950	845	105
山梨県	6,043	5,779	1,678	4,101	264	197	67
長野県	21,520	19,177	4,863	14,314	2,343	1,969	374
岐阜県	31,699	30,725	2,941	27,784	974	736	238
静岡県	20,711	19,272	5,085	14,187	1,439	1,162	277
愛知県	81,158	77,422	11,134	66,288	3,736	2,997	739
三重県	21,658	20,920	3,144	17,776	738	580	158
滋賀県	15,294	13,326	2,977	10,349	1,968	1,351	617
京都府	34,360	31,382	8,291	23,091	2,978	2,342	636
大阪府	108,023	100,422	26,592	73,830	7,601	6,029	1,572
兵庫県	49,683	47,153	10,152	37,001	2,530	2,012	518
奈良県	16,433	15,916	2,769	13,147	517	398	119
和歌山県	33,790	30,058	10,271	19,787	3,732	2,993	739
鳥取県	7,538	6,786	1,596	5,190	752	633	119
島根県	11,542	10,501	2,669	7,832	1,041	831	210
岡山県	22,303	20,269	5,314	14,955	2,034	1,668	366
広島県	22,230	19,729	7,144	12,585	2,501	2,089	412
山口県	18,780	17,484	4,210	13,274	1,296	1,069	227
徳島県	5,451	5,108	2,121	2,987	343	249	94
香川県	12,712	11,776	2,935	8,841	936	768	168
愛媛県	26,415	25,107	5,151	19,956	1,308	1,093	215
高知県	17,682	16,515	4,099	12,416	1,167	935	232
福岡県	68,597	62,155	21,515	40,640	6,442	4,988	1,454
佐賀県	12,864	11,747	3,812	7,935	1,117	865	252
長崎県	29,176	27,362	8,016	19,346	1,814	1,399	415
熊本県	25,467	23,193	8,673	14,520	2,274	1,704	570
大分県	18,521	17,104	5,364	11,740	1,417	1,154	263
宮崎県	19,757	18,223	6,295	11,928	1,534	1,152	382
鹿児島県	33,794	31,828	10,682	21,146	1,966	1,442	524
沖縄県	8,086	7,846	3,351	4,495	240	140	100
市町村	1,399,595	1,294,638	335,597	959,041	104,957	83,251	21,706
組 合	3,411	3,411	2,933	478	・	・	・
合 計	1,403,006	1,298,049	338,530	959,519	104,957	83,251	21,706

第8表 都道府県別経理状況（その1）

	収 入 決 算 額						
	合 計	保 険 料 （ 税 ）					
		計	一 般 被 保 険 者 分			退 職 被 保 険 者	
			一般分・計	医療給付費分	介護納付金分	退職分・計	医療給付費分
北海道	659,476,660	165,296,611	123,932,934	115,658,011	8,274,923	41,363,677	39,261,919
青森県	171,178,120	46,993,737	38,513,527	35,132,065	3,381,462	8,480,210	7,922,666
岩手県	141,641,956	38,946,095	30,572,075	28,162,171	2,409,905	8,374,020	7,841,929
宮城県	223,271,602	66,612,148	51,879,064	47,883,447	3,995,617	14,733,084	13,835,406
秋田県	122,641,051	32,026,238	24,826,890	22,767,934	2,058,956	7,199,348	6,743,580
山形県	119,272,654	35,426,307	27,919,538	25,610,488	2,309,050	7,506,770	7,001,138
福島県	214,986,393	60,345,807	47,512,574	43,488,240	4,024,335	12,833,232	11,988,750
茨城県	297,098,432	96,583,183	77,455,812	71,660,890	5,794,922	19,127,371	17,986,656
栃木県	203,771,542	70,166,761	57,324,594	52,943,748	4,380,846	12,842,167	12,100,192
群馬県	208,644,170	68,068,544	54,403,898	50,311,553	4,092,345	13,664,645	12,816,560
埼玉県	658,213,060	213,946,677	161,039,407	150,577,950	10,461,457	52,907,270	50,309,982
千葉県	574,265,938	192,260,122	142,945,304	131,838,941	11,106,363	49,314,818	46,394,517
東京都	1,294,013,149	375,883,346	312,627,410	286,913,023	25,714,388	63,255,936	59,083,911
神奈川県	795,595,354	264,585,649	198,914,038	182,672,760	16,241,278	65,671,611	61,494,000
新潟県	225,500,171	62,530,152	47,468,701	43,526,739	3,941,962	15,061,450	14,044,535
富山県	98,792,436	29,608,576	20,697,620	19,623,515	1,074,105	8,910,955	8,506,082
石川県	117,790,950	33,621,348	25,277,003	23,610,784	1,666,219	8,344,345	7,824,245
福井県	73,708,443	22,170,154	16,504,399	15,541,925	962,475	5,665,755	5,379,920
山梨県	93,048,179	28,728,227	23,540,686	21,820,797	1,719,889	5,187,541	4,877,648
長野県	200,763,437	60,599,533	45,474,839	41,692,304	3,782,535	15,124,694	13,990,060
岐阜県	210,408,328	65,517,729	51,444,431	47,691,653	3,752,778	14,073,298	13,195,065
静岡県	365,326,097	121,523,591	92,647,624	85,216,153	7,431,471	28,875,967	27,001,642
愛知県	657,103,788	212,843,516	159,233,588	147,689,317	11,544,272	53,609,928	50,278,353
三重県	177,721,861	54,150,627	39,615,188	36,687,227	2,927,961	14,535,439	13,592,644
滋賀県	116,271,739	36,392,414	26,013,085	24,008,849	2,004,236	10,379,329	9,627,208
京都府	249,300,387	70,893,158	52,669,696	48,786,003	3,883,693	18,223,462	17,039,375
大阪府	972,618,742	267,427,492	201,625,501	187,004,128	14,621,373	65,801,991	62,045,339
兵庫県	551,298,078	159,639,028	112,034,285	104,124,308	7,909,977	47,604,743	44,626,280
奈良県	136,093,588	41,387,325	29,689,055	27,752,980	1,936,075	11,698,269	11,052,339
和歌山県	129,650,320	34,332,137	26,034,893	24,025,290	2,009,603	8,297,243	7,730,551
鳥取県	62,400,269	16,665,745	12,669,809	11,737,798	932,010	3,995,936	3,743,747
島根県	77,482,283	20,281,704	14,830,255	13,668,444	1,161,811	5,451,449	5,060,426
岡山県	198,520,161	53,467,333	37,485,040	35,042,056	2,442,985	15,982,293	15,043,227
広島県	301,584,256	76,362,417	53,781,877	50,012,968	3,768,909	22,580,540	21,099,515
山口県	168,883,188	45,662,407	31,137,083	29,074,273	2,062,811	14,525,324	13,561,525
徳島県	92,295,553	21,316,750	15,857,315	14,814,576	1,042,739	5,459,436	5,159,806
香川県	110,283,838	28,598,972	20,653,237	19,319,141	1,334,096	7,945,735	7,458,759
愛媛県	165,971,039	40,729,994	30,780,191	28,758,554	2,021,637	9,949,803	9,418,391
高知県	101,424,573	24,738,511	18,742,998	17,403,086	1,339,913	5,995,513	5,632,730
福岡県	572,561,654	138,340,394	103,643,987	96,422,477	7,221,510	34,696,407	32,827,671
佐賀県	101,567,774	26,213,955	20,512,958	18,988,089	1,524,869	5,700,997	5,383,837
長崎県	198,337,479	45,073,229	34,725,984	32,050,220	2,675,764	10,347,245	9,723,383
熊本県	226,958,803	56,949,625	45,519,362	42,236,945	3,282,417	11,430,262	10,820,223
大分県	139,013,994	33,033,165	24,456,524	22,802,511	1,654,013	8,576,641	8,135,900
宮崎県	146,654,960	36,147,274	29,013,501	26,433,670	2,579,831	7,133,773	6,662,843
鹿児島県	218,991,063	46,291,472	36,821,361	34,148,879	2,672,481	9,470,112	8,971,153
沖縄県	174,403,157	34,231,442	28,230,311	26,058,703	2,171,608	6,001,131	5,731,723
市町村	13,116,800,668	3,772,610,621	2,878,699,454	2,663,395,582	215,303,873	893,911,167	840,027,351
組合	922,053,487	497,439,652	497,439,652	457,839,413	39,600,239	・	・
合計	14,038,854,155	4,270,050,274	3,376,139,107	3,121,234,995	254,904,112	893,911,167	840,027,351

収入決算額									
等 分	国 庫 支 出 金								
	計	事 務 費 負 担 金	療養給付費等 負 担 金	高額医療費 共同事業負担金	普 通 調 整 交 付 金	特 別 調 整 交 付 金	出産育児一時 金等補助金	特別対策費 補 助 金	療養給付費等 交 付 金
介護納付金分									
2, 101, 758	173, 126, 181	－	121, 640, 330	2, 811, 140	42, 001, 052	6, 673, 659	・	－	142, 045, 848
557, 544	52, 113, 850	－	34, 918, 921	772, 876	14, 119, 233	2, 302, 820	・	－	27, 094, 328
532, 091	39, 959, 800	－	27, 078, 126	475, 112	10, 564, 258	1, 842, 304	・	－	26, 905, 664
897, 678	58, 417, 914	－	43, 018, 829	874, 240	13, 325, 680	1, 199, 165	・	－	43, 317, 078
455, 768	33, 660, 646	－	22, 645, 247	446, 224	9, 638, 321	930, 854	・	－	24, 558, 178
505, 632	30, 622, 321	－	21, 888, 774	417, 759	7, 448, 753	867, 036	・	－	23, 662, 901
844, 483	57, 513, 485	－	40, 559, 415	808, 008	14, 310, 418	1, 835, 644	・	－	39, 358, 662
1, 140, 714	78, 068, 557	－	60, 505, 455	1, 213, 168	15, 068, 390	1, 281, 543	・	－	47, 866, 194
741, 976	52, 306, 697	－	41, 386, 959	802, 126	9, 171, 581	946, 031	・	－	30, 432, 900
848, 085	53, 257, 786	－	40, 909, 087	860, 702	10, 252, 689	1, 235, 307	・	－	36, 303, 410
2, 597, 288	146, 638, 684	－	127, 248, 043	2, 493, 168	15, 309, 096	1, 588, 378	・	－	132, 424, 630
2, 920, 302	128, 981, 292	－	109, 068, 728	2, 211, 033	15, 180, 351	2, 521, 180	・	－	113, 474, 609
4, 172, 024	293, 225, 828	－	271, 626, 751	5, 571, 479	12, 943, 479	3, 084, 119	・	－	220, 195, 356
4, 177, 611	159, 294, 333	－	148, 528, 218	3, 093, 467	3, 679, 200	3, 993, 448	・	－	173, 706, 599
1, 016, 916	55, 975, 119	－	40, 227, 580	770, 734	12, 599, 498	2, 377, 307	・	－	51, 847, 230
404, 874	22, 381, 162	－	16, 404, 311	314, 700	4, 631, 678	1, 030, 472	・	－	24, 896, 659
520, 100	29, 498, 541	－	21, 439, 654	433, 825	5, 962, 234	1, 662, 828	・	－	26, 769, 445
285, 834	17, 454, 199	－	13, 056, 468	262, 577	3, 628, 669	506, 484	・	－	17, 397, 111
309, 893	25, 062, 563	－	18, 668, 005	356, 000	4, 730, 119	1, 308, 439	・	－	14, 091, 414
1, 134, 634	48, 328, 674	－	35, 682, 321	723, 281	9, 766, 188	2, 156, 884	・	－	45, 302, 130
878, 233	48, 376, 743	－	38, 371, 255	806, 883	7, 052, 147	2, 146, 458	・	－	40, 663, 557
1, 874, 325	77, 204, 846	－	67, 114, 812	1, 335, 934	6, 685, 126	2, 068, 974	・	－	79, 745, 471
3, 331, 575	133, 743, 608	－	119, 296, 431	2, 410, 872	8, 929, 636	3, 106, 668	・	－	148, 842, 559
942, 795	42, 360, 460	－	32, 086, 241	606, 559	7, 995, 125	1, 672, 535	・	－	37, 076, 676
752, 121	25, 985, 793	－	20, 164, 424	485, 128	4, 589, 168	747, 072	・	－	27, 389, 811
1, 184, 087	64, 260, 239	－	46, 827, 386	1, 124, 793	14, 551, 780	1, 756, 280	・	－	52, 528, 113
3, 756, 652	260, 810, 373	－	192, 345, 662	4, 043, 448	58, 758, 668	5, 662, 595	・	－	191, 689, 212
2, 978, 463	132, 932, 573	－	97, 817, 801	1, 939, 803	29, 268, 247	3, 906, 721	・	－	126, 388, 544
645, 930	36, 473, 919	－	26, 157, 888	583, 118	8, 328, 049	1, 404, 864	・	－	27, 210, 368
566, 693	36, 181, 860	－	24, 189, 512	504, 799	10, 356, 850	1, 130, 698	・	－	24, 778, 195
252, 189	16, 664, 268	－	11, 176, 607	234, 041	4, 107, 843	1, 145, 777	・	－	13, 565, 930
391, 024	19, 449, 431	－	13, 074, 590	278, 447	4, 671, 945	1, 424, 449	・	－	18, 632, 250
939, 066	47, 165, 135	－	33, 004, 582	678, 812	10, 697, 385	2, 784, 356	・	－	51, 342, 754
1, 481, 025	73, 651, 029	－	50, 979, 883	955, 898	11, 206, 176	10, 509, 072	・	－	85, 435, 989
963, 799	38, 385, 093	－	27, 225, 582	509, 670	8, 666, 442	1, 983, 399	・	－	43, 595, 686
299, 630	26, 247, 489	－	16, 249, 311	318, 086	7, 544, 868	2, 135, 224	・	－	17, 556, 983
486, 976	27, 335, 822	－	19, 028, 834	364, 878	6, 616, 117	1, 325, 993	・	－	25, 244, 804
531, 412	46, 191, 325	－	30, 695, 689	617, 490	13, 765, 310	1, 112, 836	・	－	33, 309, 016
362, 783	30, 422, 967	－	19, 186, 961	382, 677	8, 231, 276	2, 622, 053	・	－	19, 891, 305
1, 868, 736	159, 894, 635	－	107, 954, 713	2, 062, 036	41, 824, 803	8, 053, 083	・	－	117, 870, 966
317, 160	28, 947, 342	－	19, 377, 284	316, 757	7, 788, 602	1, 464, 699	・	－	20, 766, 220
623, 862	62, 195, 073	－	37, 363, 419	650, 767	14, 176, 430	10, 004, 457	・	－	40, 116, 540
610, 040	68, 090, 499	－	44, 465, 355	795, 847	17, 860, 079	4, 969, 218	・	－	40, 159, 705
440, 741	40, 285, 437	－	26, 091, 207	462, 696	11, 394, 593	2, 336, 941	・	－	30, 344, 691
470, 930	44, 338, 711	－	27, 914, 760	557, 300	10, 926, 050	4, 940, 601	・	－	24, 822, 194
498, 959	70, 312, 156	－	44, 141, 617	896, 534	20, 444, 121	4, 829, 885	・	－	39, 150, 236
269, 408	65, 889, 005	－	38, 729, 675	871, 854	20, 326, 488	5, 960, 988	・	－	18, 645, 538
53, 883, 816	3, 279, 683, 461	－	2, 487, 532, 706	50, 506, 747	611, 094, 211	130, 549, 797	・	－	2, 658, 413, 661
・	321, 550, 281	2, 681, 208	310, 815, 418	－	・	・	4, 954, 619	3, 099, 036	・
53, 883, 816	3, 601, 233, 742	2, 681, 208	2, 798, 348, 124	50, 506, 747	611, 094, 211	130, 549, 797	4, 954, 619	3, 099, 036	2, 658, 413, 661

第8表 都道府県別経理状況（その1 続）

	収 入 決 算 額							
	都 道 府 県 支 出 金				連合会支出金	共 同 事 業 交 付 金		繰 入 金
	高 額 医 療 費 共同事業負担金	第一号都道府県 調 整 交 付 金	第二号都道府県 調 整 交 付 金	そ の 他		高額医療費 共 同 事 業 交 付 金	保 険 財 政 共同安定化 事業交付金	一般会計 保険基盤安定 (保険税軽減分)
北海道	2,811,140	21,318,944	3,396,128	4,314	21,889	11,243,061	58,958,051	23,710,922
青森県	772,876	6,595,226	619,656	-	-	3,091,504	15,781,659	6,887,828
岩手県	475,112	4,766,278	787,048	2,500	-	1,878,502	12,968,105	4,952,294
宮城県	874,240	7,611,720	1,230,730	59,039	-	3,529,697	18,395,323	7,669,950
秋田県	446,224	4,057,539	573,111	191,231	-	1,777,907	10,622,369	4,656,169
山形県	417,759	3,994,219	530,703	-	-	1,671,035	9,993,444	3,849,580
福島県	808,008	7,102,925	1,249,426	-	-	3,284,323	19,013,060	6,033,266
茨城県	1,213,168	10,461,280	2,043,544	-	-	4,893,040	24,668,002	6,130,104
栃木県	802,126	7,319,773	1,219,948	114,172	-	3,235,153	17,953,209	4,691,433
群馬県	860,702	7,010,550	1,296,450	428,422	-	3,477,558	18,498,972	4,353,728
埼玉県	2,492,737	24,006,228	2,017,269	34,302	-	10,042,425	47,853,225	8,058,919
千葉県	2,211,033	19,101,292	3,183,248	12,983	-	8,957,797	42,609,344	9,786,565
東京都	5,571,479	50,063,336	5,581,620	3,888,421	7,317	22,418,466	99,447,348	21,561,142
神奈川県	3,059,697	26,077,947	4,302,053	-	-	12,238,788	55,431,818	16,313,372
新潟県	770,734	7,079,223	1,179,849	-	26,682	3,147,993	19,478,662	6,404,553
富山県	311,349	2,965,648	494,275	90,268	-	1,258,827	8,916,752	2,775,975
石川県	433,825	3,776,901	630,986	8,738	-	1,720,823	11,199,049	3,640,056
福井県	262,577	2,339,718	308,735	-	-	1,050,315	5,913,438	1,549,902
山梨県	356,000	3,280,532	615,302	81,164	-	1,451,794	8,057,563	2,669,715
長野県	723,281	6,284,445	1,052,750	-	145	2,939,091	15,240,850	4,524,768
岐阜県	806,883	6,960,294	1,236,201	319,725	-	3,262,748	15,529,993	5,801,132
静岡県	1,335,934	11,844,275	2,019,725	-	-	5,393,549	28,225,331	7,488,608
愛知県	2,410,872	22,233,442	2,412,088	351,513	8,292	9,720,364	46,269,455	15,605,170
三重県	606,559	5,659,718	966,488	6,268	-	2,449,077	14,688,077	5,750,093
滋賀県	485,128	3,804,466	335,795	155,539	18,748	1,975,661	8,720,344	3,232,329
京都府	1,124,793	8,030,575	1,338,425	88,319	831	4,536,118	19,543,320	10,455,549
大阪府	4,043,448	35,420,392	4,139,038	1,924,224	-	16,173,791	75,090,770	41,918,193
兵庫県	1,939,803	17,154,159	2,936,437	852,597	-	7,759,214	41,727,052	20,188,995
奈良県	583,154	4,629,219	598,557	-	-	2,330,221	10,612,699	4,277,033
和歌山県	504,799	4,289,114	649,804	134,060	-	2,042,149	10,983,858	5,064,227
鳥取県	234,041	2,020,014	216,619	-	-	967,049	5,647,755	2,289,244
島根県	278,447	2,431,152	256,396	-	668	1,119,471	7,075,447	2,505,612
岡山県	678,812	5,743,341	957,223	55,675	-	2,698,298	16,231,149	6,760,263
広島県	955,898	8,980,818	1,496,803	-	500	3,809,112	23,781,311	8,341,132
山口県	509,670	4,754,631	841,270	-	-	2,038,748	14,075,299	5,630,451
徳島県	317,568	2,992,857	270,039	-	-	1,291,331	9,786,353	3,337,371
香川県	364,878	3,584,814	334,632	2,740	-	1,459,513	9,775,153	3,682,894
愛媛県	617,490	5,965,430	366,951	-	-	2,468,633	16,066,525	6,447,874
高知県	382,677	3,682,357	229,424	-	-	1,530,408	9,984,839	4,047,094
福岡県	2,062,036	18,162,331	3,757,727	10,077	-	8,227,103	53,730,345	20,146,017
佐賀県	316,757	3,689,483	264,970	5,733	-	1,258,506	10,184,514	3,329,696
長崎県	650,767	6,931,426	768,561	5,488	900	2,602,470	20,657,987	6,755,540
熊本県	795,847	8,296,837	740,425	-	-	3,197,668	23,663,968	8,396,921
大分県	462,696	4,761,751	531,984	-	-	1,929,443	14,169,731	5,175,759
宮崎県	557,300	4,847,454	850,546	958	600	2,229,201	15,094,331	5,611,866
鹿児島県	896,534	7,688,811	1,150,189	-	500	3,587,642	24,646,099	8,805,299
沖縄県	871,854	7,042,287	742,713	3,025	-	3,611,554	19,073,975	6,542,076
市町村	50,468,713	446,815,172	62,721,861	8,831,496	87,071	202,977,140	1,086,035,924	377,806,678
組合	-	-	-	7,656,156	1,715	9,558,551	-	.
合計	50,468,713	446,815,172	62,721,861	16,487,652	88,786	212,535,691	1,086,035,924	377,806,678

－収入－

(単位：千円)

収 入 決 算 額									
繰 入 金								繰 越 金	その他の収入
一 般 会 計 (市 町 村 補 助)						基 金 等	直 診 勘 定		
保険基盤安定 (保険者支援分)	基準超過費用	職員給与費等	出産育児 一時金等	財政安定化 支援事業	そ の 他				
5,085,696	364,189	10,554,038	1,672,419	10,951,906	18,732,932	2,797,075	-	5,378,557	2,006,758
1,426,315	-	2,522,114	500,898	992,616	134,990	2,917,266	-	2,133,566	599,691
1,083,922	-	1,379,155	337,327	1,048,864	98,681	1,213,176	-	4,361,997	477,435
1,600,294	-	2,432,503	747,731	913,822	3,954,977	2,679,306	-	2,718,063	507,065
954,225	5,013	960,024	222,377	1,578,925	257,998	976,445	-	4,861,592	254,839
856,502	-	1,201,664	283,229	586,135	625,653	1,246,038	-	3,399,458	905,705
1,424,382	35	3,523,614	616,440	1,273,977	1,746,743	863,131	-	10,209,109	620,000
1,796,490	-	4,531,612	1,316,157	1,002,073	6,170,131	1,686,891	-	7,560,281	1,107,724
1,247,934	-	2,549,940	766,149	599,738	1,321,982	2,783,960	-	5,500,799	758,867
1,229,330	-	2,382,839	799,322	784,322	1,991,622	2,906,942	4,199	3,674,267	1,315,207
3,125,564	-	7,892,523	2,706,329	2,085,006	34,790,371	2,429,512	78,063	15,513,916	2,076,680
2,984,681	-	7,675,718	2,234,336	1,782,685	20,244,427	4,368,342	-	12,231,827	2,165,637
6,510,282	-	23,054,216	5,377,659	455,899	134,051,319	436,635	-	24,044,600	2,238,882
4,338,230	-	13,777,156	3,750,512	2,677,981	39,834,215	508,050	-	13,493,221	2,205,734
1,492,849	-	3,391,566	512,049	1,328,635	1,473,616	2,082,216	173,703	5,988,619	616,722
655,408	-	1,174,192	185,127	399,132	204,290	875,532	-	1,340,893	258,371
833,315	20,701	1,020,774	282,405	1,000,268	1,136,790	1,419,210	15,345	486,110	276,319
434,044	-	663,457	198,532	198,716	598,147	328,871	12,512	2,306,532	521,483
636,990	-	1,286,686	307,088	489,900	427,965	1,220,529	-	2,131,002	2,153,746
1,252,671	-	1,936,552	691,837	724,603	1,363,911	1,728,254	254,374	7,055,454	760,113
1,370,628	-	2,401,379	745,730	1,001,231	2,587,712	1,022,932	-	12,208,057	595,656
2,031,245	-	4,197,000	1,326,262	1,394,310	5,768,530	2,698,715	-	12,295,178	833,527
3,874,706	-	9,518,563	2,730,073	2,035,156	24,355,507	1,342,683	-	16,805,701	2,000,518
1,249,818	2,792	2,492,867	597,443	929,667	946,835	2,265,324	11,200	4,845,355	666,520
769,401	-	1,005,036	462,000	342,657	1,824,832	588,954	-	2,166,210	616,621
2,202,063	-	4,416,784	808,509	2,882,368	1,666,075	1,866,505	-	2,115,419	543,224
7,902,833	-	18,009,809	3,648,866	8,112,759	29,659,561	151,464	-	4,431,921	2,064,596
4,283,019	-	8,045,872	1,732,731	4,933,961	9,245,618	2,638,139	2,661	7,623,614	1,274,060
1,055,173	-	1,561,092	453,259	615,146	352,332	1,685,438	-	1,869,058	399,594
1,044,707	-	1,761,543	365,865	1,790,222	2,191,804	381,098	5,735	2,808,463	340,680
494,767	-	836,612	155,333	267,383	22,179	169,676	-	1,914,464	269,192
569,071	-	1,257,613	131,599	444,184	247,374	876,609	-	1,706,931	218,323
1,417,971	-	2,974,162	563,482	1,414,751	939,577	717,875	1,750	4,673,237	717,373
1,887,474	121,470	4,012,302	759,896	2,012,539	2,673,013	3,034,337	-	3,479,860	788,356
1,307,638	28,059	2,870,268	363,197	2,142,584	1,200,296	1,835,365	-	3,346,873	295,652
778,806	34,774	1,084,827	180,886	1,240,740	114,920	422,354	-	5,084,784	236,722
839,384	8,757	976,395	273,598	1,845,206	375,793	875,914	-	4,340,849	363,721
1,414,546	6,866	2,384,758	432,532	2,466,608	1,417,927	941,230	-	4,209,589	533,745
858,277	40,464	1,641,199	231,863	1,704,695	114,339	668,966	-	636,993	618,195
4,162,263	177,326	8,314,399	1,823,216	8,388,781	16,198,918	937,487	-	8,812,728	1,544,905
692,639	122,835	1,429,329	300,063	1,158,611	85,082	990,878	-	1,529,144	282,016
1,358,958	-	658,268	518,099	2,440,579	84,619	580,371	-	4,988,549	1,950,055
1,758,381	75,632	2,265,632	702,002	2,699,465	1,297,174	1,825,764	-	5,499,399	543,857
1,077,390	112,702	892,815	346,631	1,744,593	750,942	1,846,145	-	1,223,440	324,678
1,209,261	-	2,392,533	507,283	1,727,757	242,831	1,045,109	-	4,512,020	517,731
1,817,030	112,776	1,355,825	614,739	3,801,718	2,225,396	2,150,323	-	3,796,216	588,100
1,344,485	-	3,806,924	1,233,344	3,015,665	4,628,659	1,021,634	-	2,031,279	667,700
87,741,055	1,234,391	186,474,149	45,516,423	93,428,540	380,378,606	70,048,672	559,543	263,345,195	41,622,294
.	7,728,474	.	71,781,978	6,336,679
87,741,055	1,234,391	186,474,149	45,516,423	93,428,540	380,378,606	77,777,146	559,543	335,127,174	47,958,974

第8表 都道府県別経理状況（その2）

	支 出 決 算 額						
	合 計	総 務 費	保 険 給 付 費				
			計	一 般 被 保 険 者 分			
				一 般 分 ・ 計	療 養 諸 費		
					療 養 給 付 費	療 養 費	計
北 海 道	672,199,378	14,115,547	419,086,818	264,095,267	231,696,595	1,933,675	233,630,270
青 森 県	169,670,133	3,533,953	109,002,242	77,765,646	68,748,951	681,358	69,430,309
岩 手 県	138,090,842	2,122,660	90,141,908	59,599,312	52,848,410	369,826	53,218,236
宮 城 県	220,413,532	3,830,677	143,547,062	93,079,807	81,553,256	1,078,630	82,631,886
秋 田 県	118,291,263	1,567,963	78,480,558	51,039,036	45,194,516	408,769	45,603,286
山 形 県	115,838,194	2,325,099	75,077,219	48,269,979	42,504,120	417,231	42,921,352
福 島 県	207,573,108	4,405,168	133,705,228	88,449,943	77,578,485	723,334	78,301,819
茨 城 県	293,734,781	5,365,779	187,263,118	129,955,071	114,419,467	1,294,930	115,714,397
栃 木 県	198,012,597	3,161,264	126,228,878	88,307,709	77,355,904	1,089,998	78,445,901
群 馬 県	204,629,952	2,815,910	130,629,819	87,813,311	76,133,723	1,053,297	77,187,020
埼 玉 県	648,260,466	8,843,690	415,653,110	259,830,777	226,677,818	4,662,201	231,340,018
千 葉 県	564,777,107	8,573,359	365,165,624	227,381,189	198,604,909	3,488,253	202,093,163
東 京 都	1,272,332,658	23,066,182	805,753,886	561,894,092	490,822,039	12,424,348	503,246,387
神 奈 川 県	788,379,519	14,251,356	514,819,938	313,634,701	275,864,162	4,791,608	280,655,770
新 潟 県	222,213,626	4,274,586	146,482,099	88,082,953	77,408,014	716,938	78,124,952
富 山 県	97,847,803	1,718,138	65,375,989	35,907,410	31,131,882	659,629	31,791,511
石 川 県	118,156,418	1,946,423	76,562,673	46,706,902	40,524,833	594,008	41,118,841
福 井 県	72,880,714	1,124,625	47,059,393	26,925,945	23,514,755	300,681	23,815,436
山 梨 県	91,791,040	1,906,832	55,902,122	39,752,403	34,855,094	498,733	35,353,827
長 野 県	194,594,619	2,945,999	126,284,488	74,204,195	64,537,225	847,968	65,385,193
岐 阜 県	199,542,243	3,014,374	129,743,080	83,123,609	72,805,180	1,390,851	74,196,031
静 岡 県	358,376,118	5,292,231	234,716,302	141,233,131	123,732,818	1,468,103	125,200,921
愛 知 県	650,592,843	10,759,229	421,471,000	252,221,855	220,242,901	4,130,197	224,373,098
三 重 県	174,454,626	3,130,290	114,711,357	69,850,171	61,057,990	665,494	61,723,483
滋 賀 県	114,657,667	2,563,072	74,031,906	42,085,151	36,754,519	432,603	37,187,122
京 都 府	258,481,542	5,090,211	158,351,464	98,514,044	85,827,775	2,008,216	87,835,991
大 阪 府	1,046,964,723	19,537,923	625,949,377	412,764,630	352,364,804	17,559,692	369,924,496
兵 庫 県	547,261,646	9,539,636	357,271,076	210,566,431	185,237,207	3,315,548	188,552,754
奈 良 県	137,681,948	2,662,638	87,739,585	54,601,239	47,621,761	1,078,602	48,700,364
和 歌 山 県	132,752,057	2,384,958	80,618,759	53,039,023	46,252,463	1,264,780	47,517,243
鳥 取 県	60,648,110	1,241,621	38,578,075	23,778,324	20,925,000	77,039	21,002,040
島 根 県	76,169,863	2,099,811	49,228,162	28,388,593	24,880,818	90,250	24,971,068
岡 山 県	195,558,663	3,348,708	128,491,493	70,779,569	61,859,543	479,429	62,338,972
広 島 県	299,585,864	5,073,275	197,950,541	107,916,837	95,685,650	858,759	96,544,409
山 口 県	166,722,880	3,485,904	108,734,486	59,569,131	52,010,094	394,270	52,404,364
徳 島 県	88,214,213	1,975,051	57,772,110	37,553,649	32,449,275	390,061	32,839,336
香 川 県	106,905,913	1,629,213	69,995,611	41,414,179	35,907,974	471,722	36,379,696
愛 媛 県	164,016,866	2,790,119	106,332,069	68,661,788	60,261,685	364,773	60,626,458
高 知 県	100,898,969	1,950,782	62,641,324	40,628,585	35,318,160	307,685	35,625,844
福 岡 県	577,644,046	9,718,528	358,934,981	231,104,330	199,882,680	2,591,768	202,474,448
佐 賀 県	102,114,720	1,690,121	64,513,013	41,885,242	36,638,850	343,292	36,982,142
長 崎 県	193,665,603	1,470,953	125,250,142	82,072,691	72,023,072	737,665	72,760,737
熊 本 県	229,698,941	3,013,959	141,717,063	97,026,567	84,968,476	591,153	85,559,630
大 分 県	140,672,724	1,612,854	90,040,892	56,732,589	49,620,249	378,067	49,998,316
宮 崎 県	142,064,976	3,254,178	90,151,520	62,457,143	54,425,639	457,017	54,882,655
鹿 児 島 県	220,581,072	2,385,167	138,028,190	97,508,608	84,429,825	734,858	85,164,683
沖 縄 県	178,980,298	4,327,093	100,162,635	79,781,147	67,903,805	430,570	68,334,375
市 町 村	13,074,596,881	226,937,110	8,325,348,385	5,307,953,899	4,633,062,372	81,047,880	4,714,110,251
組 合	852,245,052	31,345,148	505,998,703	503,059,307	424,236,027	8,704,190	432,940,217
合 計	13,926,841,932	258,282,258	8,831,347,088	5,811,013,206	5,057,298,399	89,752,070	5,147,050,469

支 出 決 算 額					
保 険 給 付 費					
一 般 被 保 険 者 分					
高 額 療 養 費	移 送 費	出 産 育 児 諸 費	葬 祭 諸 費	育 児 諸 費	そ の 他
27,093,500	458	2,454,190	916,849	-	-
7,212,410	126	709,950	412,851	-	-
5,583,553	63	490,300	307,160	-	-
8,481,823	98	1,104,400	861,600	-	-
4,606,070	-	320,550	509,130	-	-
4,356,306	-	413,500	578,821	-	-
8,648,414	-	891,025	608,685	-	-
11,482,681	384	1,915,350	841,450	-	809
8,050,907	11	1,155,200	655,690	-	-
8,617,994	374	1,195,993	811,930	-	-
22,605,989	3,435	3,927,824	1,953,510	-	-
19,687,828	281	3,333,040	2,260,960	-	5,917
46,704,607	2,504	7,143,783	4,188,393	-	608,418
25,984,626	460	4,612,199	2,199,294	-	182,352
8,317,313	67	746,440	894,180	-	-
3,652,015	48	277,700	186,135	-	-
4,733,893	1,392	436,370	400,290	-	16,116
2,637,119	-	290,800	182,590	-	-
3,655,003	3	456,270	287,300	-	-
6,954,199	385	1,019,300	646,455	-	198,663
7,157,176	257	1,142,700	627,445	-	-
12,864,630	230	1,937,350	1,230,000	-	-
21,793,757	5,854	3,982,985	2,065,130	-	1,031
6,632,666	26	879,190	614,805	-	-
3,875,096	722	693,350	328,860	-	-
8,627,950	115	1,213,676	751,433	-	84,878
34,406,485	3,427	5,539,130	1,913,695	-	977,396
17,795,403	502	2,550,750	1,569,507	-	97,515
4,934,406	100	684,150	282,219	-	-
4,687,813	157	575,800	258,010	-	-
2,431,743	-	233,000	111,541	-	-
3,042,253	76	197,400	177,795	-	-
6,912,065	61	831,280	697,190	-	-
9,617,557	224	1,140,199	611,770	-	2,678
6,053,982	56	544,100	566,630	-	-
4,313,446	52	274,050	126,765	-	-
4,336,872	321	408,400	288,890	-	-
7,201,711	204	644,950	188,465	-	-
4,414,634	26	346,000	242,080	-	-
24,723,891	179	2,711,376	1,194,435	-	-
4,300,947	103	440,500	161,550	-	-
8,286,153	1,522	773,349	250,930	-	-
10,128,074	18	1,028,050	310,795	-	-
6,013,590	-	517,150	203,533	-	-
6,676,387	220	702,986	185,430	-	9,465
11,125,453	242	911,650	306,468	-	112
9,589,449	366	1,695,650	161,308	-	-
491,009,843	25,149	65,493,356	35,129,951	-	2,185,350
30,535,005	1,084	12,121,000	2,012,586	21,846	25,427,569
521,544,848	26,233	77,614,355	37,142,537	21,846	27,612,918

第8表 都道府県別経理状況（その2 続）

	支 出 決 算 額							
	保 険 給 付 費					老 人 保 健 拠 出 金		
	退 職 被 保 険 者 等 分				審査支払 手 数 料	計	医療費拠出金	事務費拠出金
	退職分・計	療養諸費計	高額療養費	移 送 費				
北海道	154,009,849	142,651,720	11,358,120	10	981,701	114,725,157	113,107,167	1,617,990
青森県	30,831,742	28,817,930	2,013,744	67	404,855	25,441,417	25,025,885	415,532
岩手県	30,195,190	28,393,047	1,802,143	－	347,406	20,633,532	20,210,303	423,229
宮城県	50,063,934	46,824,043	3,239,892	－	403,320	36,493,771	35,841,461	652,310
秋田県	27,171,857	25,603,789	1,568,069	－	269,665	18,076,645	17,675,800	400,845
山形県	26,560,379	24,975,224	1,585,155	－	246,861	17,694,268	17,320,613	373,655
福島県	44,778,962	41,865,271	2,913,679	13	476,323	33,105,618	32,503,229	602,389
茨城県	56,524,896	52,727,181	3,797,628	87	783,151	48,072,929	47,401,180	671,749
栃木県	37,455,142	35,118,859	2,336,100	183	466,027	31,892,959	31,444,836	448,122
群馬県	42,332,133	39,370,075	2,961,967	91	484,375	34,542,534	34,080,960	461,574
埼玉県	154,668,386	144,008,103	10,660,105	177	1,153,947	116,746,777	115,460,646	1,286,131
千葉県	136,476,070	127,046,690	9,429,114	266	1,308,365	95,000,649	93,767,571	1,233,078
東京都	240,440,956	223,149,027	17,291,466	462	3,418,838	237,891,659	234,574,391	3,317,268
神奈川県	199,741,926	185,774,418	13,967,375	133	1,443,312	138,818,638	136,727,975	2,090,663
新潟県	58,010,089	54,415,424	3,594,577	88	389,057	32,638,155	31,913,698	724,457
富山県	29,266,436	27,402,369	1,864,067	－	202,143	15,129,092	14,859,990	269,102
石川県	29,616,276	27,479,282	2,136,662	332	239,495	19,679,985	19,406,954	273,032
福井県	19,984,577	18,626,894	1,357,683	－	148,870	12,037,945	11,857,545	180,401
山梨県	15,959,467	14,916,103	1,043,364	－	190,252	15,301,585	15,065,190	236,395
長野県	51,774,538	48,305,524	3,468,930	84	305,755	32,389,320	31,737,866	651,454
岐阜県	46,189,814	43,290,907	2,898,827	80	429,657	33,729,604	33,199,661	529,943
静岡県	92,706,754	86,530,392	6,175,972	390	776,417	58,791,323	57,787,308	1,004,015
愛知県	168,352,398	156,739,998	11,612,396	5	896,747	116,826,431	115,324,582	1,501,849
三重県	44,480,074	41,608,090	2,871,984	－	381,112	27,091,297	26,618,814	472,483
滋賀県	31,768,932	29,529,506	2,239,083	343	177,823	20,009,814	19,726,128	283,686
京都府	59,299,847	55,191,242	4,108,500	105	537,573	46,787,339	46,185,650	601,689
大阪府	211,235,223	197,031,598	14,203,301	324	1,949,524	180,881,049	178,936,592	1,944,457
兵庫県	145,640,413	136,372,543	9,267,765	105	1,064,232	96,425,295	94,890,829	1,534,466
奈良県	32,720,093	30,482,817	2,236,951	325	418,253	23,529,510	23,209,831	319,680
和歌山県	27,312,786	25,455,221	1,857,565	－	266,950	21,040,160	20,730,107	310,053
鳥取県	14,660,329	13,677,093	983,189	47	139,422	10,077,280	9,884,420	192,860
島根県	20,661,676	19,264,952	1,396,590	134	177,894	11,808,512	11,554,784	253,728
岡山県	57,265,821	53,423,806	3,841,898	117	446,103	33,790,441	33,240,276	550,166
広島県	89,488,501	83,861,330	5,627,044	127	545,203	52,601,640	51,664,357	937,283
山口県	48,761,432	45,466,248	3,295,072	111	403,923	28,029,624	27,458,634	570,989
徳島県	20,002,956	18,484,346	1,518,609	－	215,506	12,290,812	12,088,806	202,006
香川県	28,338,963	26,465,949	1,872,904	111	242,468	17,777,209	17,458,829	318,380
愛媛県	37,297,901	34,639,477	2,658,300	123	372,380	26,201,088	25,751,798	449,290
高知県	21,802,200	20,237,839	1,564,361	－	210,539	18,609,290	18,333,394	275,896
福岡県	126,897,290	117,980,771	8,916,520	－	933,361	105,704,307	104,239,817	1,464,489
佐賀県	22,359,455	20,823,031	1,536,424	－	268,316	16,946,046	16,647,924	298,122
長崎県	42,770,528	40,080,754	2,689,434	340	406,924	31,198,409	30,638,652	559,758
熊本県	44,264,359	41,260,354	3,003,951	54	426,137	38,044,041	37,457,840	586,200
大分県	33,058,717	30,728,243	2,330,474	－	249,586	23,311,350	22,922,812	388,538
宮崎県	27,429,943	25,488,958	1,940,986	－	264,433	21,968,689	21,578,753	389,936
鹿児島県	40,053,201	37,111,899	2,941,302	－	466,381	35,872,682	35,229,814	642,868
沖縄県	20,058,107	18,309,567	1,748,491	48	323,381	34,793,268	34,539,481	253,787
市町村	2,990,740,520	2,787,007,905	203,727,733	4,882	26,653,966	2,240,449,144	2,207,283,152	33,165,992
組合	・	・	・	・	2,939,397	193,109,420	192,363,048	746,372
合計	2,990,740,520	2,787,007,905	203,727,733	4,882	29,593,363	2,433,558,564	2,399,646,200	33,912,364

支 出 決 算 額									
介 護 納 付 金	共 同 事 業 拠 出 金			保 健 事 業 費	直 診 勘 定 繰 出 金	基 金 等 積 立 金	公 債 費	そ の 他 の 支 出	前 年 度 繰上充用金
	高額医療費 共 同 事 業 拠 出 金	保 険 財 政 共 同 安 定 化 事 業 拠 出 金	そ の 他						
28,504,970	11,243,074	58,958,051	236	2,401,076	167,498	554,542	100,891	4,031,392	18,310,127
10,581,120	3,058,906	15,781,659	53	705,014	98,948	324,407	19,349	1,094,466	28,600
7,891,674	1,881,428	12,968,106	67	418,445	114,022	805,602	25,594	1,086,621	1,184
12,033,133	3,497,383	18,393,790	41	615,990	29,735	554,631	3,713	1,413,608	－
6,457,761	1,772,833	10,622,159	3,843	514,505	7,428	30,803	109,541	647,225	－
6,429,643	1,669,195	9,993,444	49	490,107	65,023	745,281	235,176	1,113,692	－
11,453,435	3,232,030	19,013,060	－	656,574	82,930	579,923	6,552	1,332,589	－
18,611,134	4,852,195	24,666,593	110	752,453	22,698	437,996	226	2,754,856	934,694
12,223,006	3,210,353	17,953,209	6,942	613,789	32,287	946,902	10,135	1,732,873	－
12,122,180	3,442,162	18,498,972	76	566,486	16,620	227,539	362	1,767,292	－
38,468,087	9,964,806	47,853,225	216	2,080,256	15,126	1,453,831	9,290	7,044,896	127,158
34,470,595	8,841,207	42,609,344	229	1,541,797	82,733	2,014,451	504	6,476,615	－
69,523,053	22,688,381	98,997,690	21,007	1,418,854	99,969	498,279	29,161	10,995,960	1,348,578
44,143,447	12,134,593	55,431,820	497	1,152,352	5,916	429,415	157,983	6,964,535	69,029
11,854,853	3,075,432	19,478,662	－	906,276	99,895	1,236,803	39,367	1,966,507	160,992
4,640,335	1,245,397	8,916,752	－	225,546	74,377	70,870	5,561	440,419	5,326
5,641,610	1,720,823	11,199,049	64	411,084	94,304	15,332	37,410	811,689	35,970
3,727,716	1,050,317	5,767,619	146,019	387,343	81,278	412,963	5,256	451,055	629,185
5,267,101	1,423,999	8,133,310	30	446,272	54,010	23,810	572	3,259,543	71,855
10,992,219	2,893,125	15,240,850	98	1,109,622	256,418	1,315,156	1,321	1,092,628	73,376
11,098,510	3,224,994	15,531,887	2,443	737,901	157,203	517,504	474	1,784,269	－
20,418,839	5,322,137	28,214,161	111	1,374,326	8,432	1,027,529	68,321	3,142,405	－
35,215,366	9,594,104	46,268,337	930	1,394,554	19,762	1,110,261	－	6,091,067	1,841,802
9,380,241	2,425,123	14,690,983	243	843,211	12,355	376,144	11,302	1,782,079	－
6,143,661	1,940,518	8,720,344	800	477,644	45,065	152,696	5,158	566,990	－
12,625,722	4,497,834	19,543,320	3,070	1,243,263	22,243	324,011	90,966	1,193,417	8,708,681
49,176,399	15,987,194	75,091,691	9,415	2,073,614	22,948	140,781	315,780	7,879,923	69,898,629
27,592,293	7,675,911	41,727,073	－	1,252,600	97,490	1,254,391	63,486	2,870,316	1,492,079
7,508,990	2,330,222	10,612,703	51	529,953	76,768	29,248	43,102	1,043,067	1,576,109
6,753,268	2,019,397	10,983,859	35	472,244	81,684	327,720	33,488	859,499	7,176,985
3,269,201	936,165	5,678,639	27	335,318	24,197	54,101	－	445,812	7,672
3,453,764	1,110,417	7,082,533	3,632	541,357	179,754	209,301	6,807	445,811	－
8,893,869	2,698,298	16,231,149	2,079	615,793	120,860	43,489	2,442	1,093,011	227,029
12,942,392	3,757,112	23,781,311	－	920,994	106,171	615,903	2,037	1,808,341	26,148
7,228,723	2,038,748	14,075,299	53	1,057,204	66,025	853,190	123,939	1,029,686	－
3,837,783	1,266,944	9,786,353	30	273,224	40,004	356,936	15,009	473,369	126,587
4,758,728	1,459,513	9,775,153	397	481,390	111,925	322,238	169	594,367	－
7,960,727	2,436,356	16,066,525	34	653,176	83,298	352,397	662	1,027,401	113,016
4,764,549	1,530,408	9,984,839	33	177,617	36,383	78,785	2,976	510,668	611,315
25,273,767	8,135,157	53,730,345	836	2,004,690	45,732	130,079	5,505	3,580,285	10,379,835
4,537,384	1,250,515	10,184,514	426	347,424	29,722	228,657	46,488	959,376	1,381,036
8,736,162	2,602,470	20,657,987	110	615,661	249,402	349,194	5,392	2,529,722	－
10,858,157	3,154,891	23,678,628	155	1,233,833	59,131	79,449	2,637	1,349,022	6,507,975
6,300,155	1,846,726	14,252,448	－	708,100	33,237	40,615	1,833	873,541	1,650,971
7,030,469	2,230,093	15,094,331	1,267	921,236	156,706	420,695	45	835,747	－
9,508,689	3,585,044	24,717,193	661	1,117,778	86,515	430,750	79,013	1,757,163	3,012,225
9,202,476	3,484,851	19,094,311	6,387	745,152	10,000	489,484	32,124	2,011,963	4,620,556
679,507,355	201,438,781	1,085,733,283	212,801	40,563,096	3,484,226	22,994,082	1,757,118	105,016,778	141,154,724
69,498,040	9,200,075	－	49,083	17,856,684	493,928	2,175,678	・	22,514,651	3,641
749,005,395	210,638,856	1,085,733,283	261,884	58,419,779	3,978,154	25,169,760	1,757,118	127,531,429	141,158,365

第8表 都道府県別経理状況（その3）

	収支差引残	収 支 差 引 残 内 訳					
		黒 字 保 険 者 分		う ち 次 年 度 へ の 繰 越 金	う ち 基 金 等 積 立 金	赤 字 保 険 者 分	
		保 険 者 数	収 支 余 剰 金			保 険 者 数	収 支 不 足 額
北海道	-12,722,717	140	4,802,231	4,319,164	483,067	33	17,524,949
青森県	1,507,986	36	2,035,453	1,273,237	762,216	4	527,467
岩手県	3,551,113	35	3,551,113	3,551,113	-	-	-
宮城県	2,858,070	36	2,858,070	1,453,968	1,404,102	-	-
秋田県	4,349,788	24	4,353,993	4,353,993	-	1	4,204
山形県	3,434,460	32	3,434,460	3,375,958	58,502	-	-
福島県	7,413,285	60	7,413,285	7,341,896	71,388	-	-
茨城県	3,363,652	40	5,656,215	5,591,215	65,000	4	2,292,563
栃木県	5,758,945	31	5,758,945	5,071,945	687,000	-	-
群馬県	4,014,218	36	4,153,495	3,121,939	1,031,556	2	139,277
埼玉県	9,952,595	64	11,293,514	11,131,656	161,858	6	1,340,919
千葉県	9,488,831	55	9,666,865	8,497,180	1,167,632	1	178,034
東京都	21,680,491	55	23,028,344	23,016,671	11,673	7	1,347,853
神奈川県	7,215,835	32	8,039,782	8,039,482	300	1	823,948
新潟県	3,286,545	32	3,849,528	3,849,028	500	3	562,983
富山県	944,634	13	1,171,748	1,171,748	-	2	227,114
石川県	-365,469	17	270,007	176,706	93,302	2	635,476
福井県	827,729	16	1,977,478	1,977,478	-	1	1,149,749
山梨県	1,257,140	27	1,767,722	1,767,522	200	1	510,582
長野県	6,168,818	78	6,309,232	6,102,326	206,906	3	140,414
岐阜県	10,866,085	42	10,866,085	10,471,336	394,750	-	-
静岡県	6,949,979	40	7,503,395	6,501,690	1,001,705	2	553,415
愛知県	6,510,944	57	10,870,429	10,717,769	152,660	4	4,359,485
三重県	3,267,235	28	3,286,815	3,261,815	25,000	1	19,581
滋賀県	1,614,072	25	1,738,313	1,735,313	3,000	1	124,240
京都府	-9,181,155	19	1,934,004	1,908,734	25,270	7	11,115,159
大阪府	-74,345,980	19	2,699,536	2,699,536	-	24	77,045,516
兵庫県	4,036,432	35	6,538,637	6,197,999	340,638	6	2,502,205
奈良県	-1,588,360	29	1,252,829	1,252,314	515	10	2,841,189
和歌山県	-3,101,737	24	2,531,379	2,503,379	28,000	4	5,633,116
鳥取県	1,752,159	19	1,752,159	1,729,159	23,000	-	-
島根県	1,312,420	21	1,312,420	1,311,904	516	-	-
岡山県	2,961,498	26	3,919,590	3,723,592	195,998	1	958,092
広島県	1,998,393	23	1,998,393	1,916,417	81,976	-	-
山口県	2,160,308	20	2,160,308	2,160,308	-	-	-
徳島県	4,081,340	23	4,185,873	4,185,873	-	1	104,533
香川県	3,377,925	16	3,428,748	3,226,855	201,893	1	50,823
愛媛県	1,954,172	17	2,529,505	2,529,505	-	3	575,332
高知県	525,604	32	1,105,024	707,432	397,592	2	579,420
福岡県	-5,082,392	47	8,488,791	8,418,152	70,639	19	13,571,184
佐賀県	-546,946	16	1,565,096	1,242,996	322,100	4	2,112,042
長崎県	4,671,877	23	4,671,877	4,668,377	3,500	-	-
熊本県	-2,740,138	46	5,354,257	4,928,916	425,341	2	8,094,395
大分県	-1,658,730	13	1,089,892	989,892	100,000	5	2,748,622
宮崎県	4,589,984	30	4,589,984	4,135,984	454,000	-	-
鹿児島県	-1,590,009	37	2,909,164	2,780,134	129,029	9	4,499,173
沖縄県	-4,577,141	26	1,197,827	1,135,059	62,767	15	5,774,968
市町村	42,203,787	1,612	212,871,809	202,224,665	10,645,091	192	170,668,022
組 合	69,808,435	165	69,808,435	66,884,169	2,924,266	-	-
合 計	112,012,223	1,777	282,680,244	269,108,834	13,569,357	192	170,668,022

—収支差引残等—

(単位 金額：千円)

基 保 金 等 額	市 町 村 債 (組 合 債)
9,134,876	125,827
4,671,134	—
7,516,419	—
9,862,955	—
4,395,022	11,751
10,117,678	—
7,975,792	—
5,134,445	—
8,690,304	150,000
4,970,853	—
3,388,312	—
9,451,001	—
800,718	54,000
2,310,787	10,000
8,259,341	124,980
3,774,960	—
5,947,917	88,333
4,510,251	12,930
5,444,921	1,850,041
12,315,395	—
14,859,860	—
10,735,055	—
10,794,745	—
6,753,888	128,845
3,139,152	—
6,226,277	—
1,990,689	—
8,528,459	—
3,919,144	—
4,795,228	—
4,191,380	—
7,775,388	—
6,504,290	116,300
12,926,204	—
4,989,769	246,666
5,201,414	—
4,612,789	—
3,816,024	—
7,123,106	1,318
6,115,005	—
2,047,182	—
10,571,406	—
10,651,000	—
4,038,749	—
9,358,161	—
5,929,621	—
715,952	450,000
306,983,017	3,370,992
280,829,229	—
587,812,246	3,370,992

第8表 都道府県別経理状況（その4）

	保 険 料 （ 税 ） 収 納 状 況							
	現 年 度 分						滞 納	
	調 定 額	収 納 額	還付未済額	不納欠損額	未 収 額	(再掲)調定額 居所不明者分	調 定 額	収 納 額
北 海 道	178,513,077	160,905,980	26,098	4,182	17,602,915	405,820	55,596,373	4,362,886
青 森 県	49,531,485	44,564,723	16,934	9,611	4,957,151	-	17,327,065	2,411,700
岩 手 県	40,160,881	37,107,815	3,365	2,282	3,050,784	333	11,721,667	1,834,563
宮 城 県	71,490,152	63,586,640	50,461	3,803	7,899,709	122,131	23,152,555	2,970,615
秋 田 県	33,851,317	31,035,887	3,023	569	2,814,861	-	9,824,377	987,328
山 形 県	36,912,859	34,217,556	4,760	517	2,694,786	-	9,209,850	1,203,741
福 島 県	63,563,249	57,281,129	20,131	16,726	6,265,395	4,666	24,116,709	3,043,334
茨 城 県	101,156,343	90,338,625	52,303	4,136	10,813,582	12,455	42,619,992	6,189,444
栃 木 県	73,928,231	64,675,123	21,164	46,340	9,206,769	1,098	25,873,526	5,468,598
群 馬 県	70,255,601	63,856,731	8,855	1,509	6,397,361	1,754	25,052,059	4,202,639
埼 玉 県	225,549,988	199,718,776	127,705	4,724	25,826,488	9,359	110,425,162	14,092,490
千 葉 県	203,981,654	180,836,291	110,483	893	23,144,469	-	80,877,659	11,307,196
東 京 都	402,921,064	349,707,917	372,745	29,044	53,184,103	358,377	111,226,112	25,785,532
神 奈 川 県	281,609,012	252,919,085	270,877	4,782	28,685,146	-	80,778,081	11,384,365
新 潟 県	64,666,690	60,786,205	34,378	1,013	3,879,472	4,606	11,000,579	1,708,484
富 山 県	30,148,214	28,662,552	6,073	38	1,485,624	-	5,745,562	939,568
石 川 県	35,152,854	32,582,019	16,769	171	2,570,664	1,185	8,258,486	1,022,465
福 井 県	22,698,135	21,129,551	1,056	1,125	1,567,459	-	6,639,282	1,039,504
山 梨 県	30,368,544	27,575,823	18,632	182	2,792,540	6,891	8,760,747	1,133,404
長 野 県	62,499,451	58,632,017	2,055	1,861	3,865,573	15	13,431,058	1,965,357
岐 阜 県	67,818,785	63,346,409	14,128	1,249	4,471,127	-	12,925,712	2,156,991
静 岡 県	127,530,654	116,596,290	55,915	4,402	10,929,962	19,053	33,066,124	4,861,730
愛 知 県	223,189,598	205,195,748	142,432	10,305	17,983,546	87,887	65,174,519	7,501,621
三 重 県	56,818,398	51,797,249	821	1,660	5,019,489	-	15,886,076	2,352,538
滋 賀 県	37,837,309	35,270,809	10,431	192	2,566,308	5,441	8,182,721	1,110,877
京 都 府	73,915,813	68,968,225	52,426	1,395	4,946,194	44,546	13,616,357	1,869,431
大 阪 府	296,722,057	258,721,347	305,239	62	38,000,648	756,097	107,395,128	8,394,374
兵 庫 県	168,423,644	154,532,845	82,985	1,289	13,889,510	179,567	46,289,034	5,016,369
奈 良 県	43,339,257	40,041,596	6,735	56	3,297,605	20,248	10,890,575	1,338,991
和 歌 山 県	35,659,882	33,162,127	3,805	14	2,497,741	32,801	9,075,290	1,166,142
鳥 取 県	17,359,620	16,012,820	4,494	733	1,346,067	2,112	3,482,972	648,243
島 根 県	20,620,825	19,658,525	2,710	79	962,221	790	2,661,353	620,408
岡 山 県	56,801,969	51,545,970	50,736	48	5,255,951	452	12,128,641	1,867,381
広 島 県	79,011,693	72,541,359	46,260	2,494	6,467,840	19,900	20,272,434	3,772,968
山 口 県	47,760,953	44,479,091	13,690	1,024	3,280,838	10,175	11,215,632	1,168,915
徳 島 県	22,325,203	20,706,102	8,536	22	1,619,079	2,349	5,202,878	601,951
香 川 県	29,499,842	27,722,365	3,915	45	1,777,433	-	5,133,585	872,667
愛 媛 県	42,161,557	39,648,684	8,410	913	2,511,959	8,024	6,231,751	1,072,465
高 知 県	25,792,950	23,837,217	12,579	446	1,955,287	20,469	5,313,162	887,347
福 岡 県	145,877,944	134,183,209	82,304	449	11,694,286	229,274	36,538,804	4,067,718
佐 賀 県	27,085,508	25,289,292	4,392	392	1,795,825	4,615	7,484,770	920,095
長 崎 県	47,156,331	43,673,917	19,406	1,712	3,480,702	12,863	14,785,238	1,379,322
熊 本 県	60,062,183	54,980,257	33,327	803	5,081,123	15,098	17,645,774	1,934,946
大 分 県	34,456,471	31,722,509	15,429	4,031	2,729,930	12,605	9,653,892	1,294,632
宮 崎 県	37,436,718	34,641,230	19,095	797	2,794,691	3,997	9,228,633	1,485,932
鹿 児 島 県	48,473,158	44,738,522	9,093	405	3,734,231	6,971	14,756,570	1,543,473
沖 縄 県	35,519,650	32,841,757	63,940	1,278	2,676,615	44,139	11,299,128	1,324,140
市 町 村	3,987,616,776	3,605,975,915	2,241,097	169,801	381,471,061	2,468,163	1,197,173,654	164,284,879
組 合	497,505,210	497,253,628	13,434	30	251,552	-	372,159	172,591
合 計	4,485,121,986	4,103,229,543	2,254,530	169,831	381,722,612	2,468,163	1,197,545,813	164,457,469

－保険料(税)収納状況－

(単位：千円)

				保 険 給 付 費 未 払 額							
繰 越 分				計	療 養 給 付 費	療 養 費	高 額 療 養 費	移 送 費	その他の 保険給付	老人保健 医 療 費 拠 出 金	介 護 納 付 金
還付未済額	不納欠損額	未 収 額	(再掲)調定額 居所不明者分		(現年度分)						
1,647	13,803,045	37,430,442	673,703	-	-	-	-	-	-	-	-
380	1,823,458	13,091,907	-	-	-	-	-	-	-	-	-
352	1,153,206	8,733,898	1,897	-	-	-	-	-	-	-	-
4,432	4,012,323	16,169,617	149,084	-	-	-	-	-	-	-	-
-	1,057,417	7,779,632	-	-	-	-	-	-	-	-	-
251	642,103	7,364,006	-	-	-	-	-	-	-	-	-
1,213	2,632,800	18,440,575	6,703	64	-	3	61	-	-	-	-
2,811	3,892,977	32,537,571	44,718	-	-	-	-	-	-	-	-
1,877	3,303,480	17,101,448	3,911	-	-	-	-	-	-	-	-
318	1,683,169	19,166,251	1,509	-	-	-	-	-	-	-	-
7,706	9,995,791	86,336,881	6,176	-	-	-	-	-	-	-	-
6,152	9,895,096	59,675,368	-	-	-	-	-	-	-	-	-
17,151	27,782,692	57,657,888	382,918	-	-	-	-	-	-	-	-
11,322	15,308,301	54,085,414	-	61,369	61,369	-	-	-	-	-	-
1,084	1,402,940	7,889,154	5,098	-	-	-	-	-	-	-	-
383	577,910	4,228,084	-	-	-	-	-	-	-	-	-
96	1,039,933	6,196,089	4,433	-	-	-	-	-	-	-	-
44	408,193	5,191,586	-	-	-	-	-	-	-	-	-
368	1,225,072	6,402,271	17,392	-	-	-	-	-	-	-	-
105	1,825,861	9,639,840	523	-	-	-	-	-	-	-	-
201	1,676,422	9,092,299	-	-	-	-	-	-	-	-	-
9,656	4,551,420	23,652,975	41,805	-	-	-	-	-	-	-	-
3,716	8,319,507	49,353,391	31,581	-	-	-	-	-	-	-	-
19	1,444,232	12,089,307	-	-	-	-	-	-	-	-	-
297	1,163,480	5,908,364	5,227	-	-	-	-	-	-	-	-
3,076	2,884,312	8,862,614	53,316	30	-	-	-	-	30	-	-
6,532	27,472,846	71,527,907	266,230	-	-	-	-	-	-	-	-
6,828	8,445,641	32,827,024	205,643	-	-	-	-	-	-	-	-
3	1,691,448	7,860,136	8,980	16,030	16,030	-	-	-	-	-	-
63	1,436,458	6,472,691	35,335	-	-	-	-	-	-	-	-
188	403,512	2,431,217	3,870	-	-	-	-	-	-	-	-
61	383,359	1,657,587	157	-	-	-	-	-	-	-	-
3,246	3,228,499	7,032,761	494	-	-	-	-	-	-	-	-
1,831	3,182,627	13,316,840	35,868	361	-	322	39	-	-	-	-
712	1,836,939	8,209,778	19,550	11	-	7	4	-	-	-	-
161	913,004	3,687,922	2,223	-	-	-	-	-	-	-	-
26	729,431	3,531,487	-	-	-	-	-	-	-	-	-
435	1,219,519	3,939,767	19,250	-	-	-	-	-	-	-	-
1,368	793,825	3,631,989	5,607	-	-	-	-	-	-	-	-
7,163	6,601,097	25,869,988	251,329	0	0	-	-	-	-	-	-
177	812,798	5,751,877	178	-	-	-	-	-	-	-	-
585	1,549,344	11,856,572	17,125	-	-	-	-	-	-	-	-
1,095	2,509,850	13,200,977	1,445	177	-	104	13	-	60	-	-
594	1,148,502	7,210,758	19,399	-	-	-	-	-	-	-	-
1,017	1,028,060	6,714,641	5,707	-	-	-	-	-	-	-	-
385	1,602,100	11,610,997	59,593	67,819	67,819	-	-	-	-	-	-
1,605	1,290,393	8,684,596	57,493	-	-	-	-	-	-	-	-
108,731	191,784,394	841,104,382	2,445,468	145,862	145,219	436	117	-	90	-	-
-	25,334	174,234	208	-	-	-	-	-	-	-	-
108,731	191,809,728	841,278,616	2,445,676	145,862	145,219	436	117	-	90	-	-

第9表 都道府県別経理状況（その1）

	収 入 決 算 額				
	計	保 険 料（ 税 ）	療 養 給 付 費 交 付 金	繰 越 金	そ の 他 の 収 入
		医療給付費分			
北 海 道	158,660,878	39,261,919	118,392,683	209,987	796,288
青 森 県	31,045,875	7,922,666	23,052,195	26,948	44,066
岩 手 県	31,031,547	7,841,929	22,986,379	160,382	42,857
宮 城 県	50,779,920	13,835,406	36,660,309	248,955	35,250
秋 田 県	27,934,311	6,743,580	21,062,425	59,066	69,239
山 形 県	27,447,930	7,001,138	20,351,826	59,485	35,481
福 島 県	45,973,579	11,988,750	33,266,950	657,090	60,791
茨 城 県	59,478,839	17,986,656	40,158,385	1,233,959	99,838
栃 木 県	38,021,210	12,100,192	25,727,352	152,318	41,347
群 馬 県	43,274,691	12,816,560	30,171,206	192,658	94,267
埼 玉 県	158,640,041	50,309,982	107,301,580	822,300	206,179
千 葉 県	142,292,670	46,394,517	93,272,379	2,426,828	198,947
東 京 都	246,490,308	59,083,911	185,198,457	1,907,796	300,144
神奈川県	208,727,272	61,494,000	145,162,264	1,813,066	257,941
新 潟 県	59,556,270	14,044,535	44,634,013	734,990	142,732
富 山 県	29,509,114	8,506,082	20,775,280	187,739	40,014
石 川 県	30,558,904	7,824,245	22,471,572	231,636	31,451
福 井 県	20,226,168	5,379,920	14,772,407	19,653	54,187
山 梨 県	17,209,075	4,877,648	12,021,550	176,834	133,043
長 野 県	52,620,661	13,990,060	38,197,777	364,754	68,070
岐 阜 県	47,583,296	13,195,065	33,757,360	532,014	98,857
静 岡 県	91,082,322	27,001,642	63,002,132	968,954	109,595
愛 知 県	173,983,256	50,278,353	122,773,470	677,702	253,731
三 重 県	44,822,534	13,592,644	30,966,284	171,265	92,341
滋 賀 県	32,648,148	9,627,208	22,839,451	134,835	46,654
京 都 府	60,572,998	17,039,375	42,893,037	564,243	76,343
大 阪 府	223,236,072	62,045,339	160,185,560	803,372	201,800
兵 庫 県	149,283,123	44,626,280	104,249,723	175,389	231,732
奈 良 県	33,734,987	11,052,339	22,540,070	86,848	55,729
和歌山県	28,651,909	7,730,551	20,809,799	65,299	46,260
鳥 取 県	15,321,513	3,743,747	11,549,015	5,460	23,290
島 根 県	20,866,038	5,060,426	15,446,731	338,735	20,146
岡 山 県	58,169,593	15,043,227	42,913,631	120,297	92,438
広 島 県	94,006,479	21,099,515	72,353,756	413,887	139,321
山 口 県	50,093,878	13,561,525	36,367,230	100,092	65,030
徳 島 県	20,491,456	5,159,806	15,209,846	92,923	28,881
香 川 県	30,623,928	7,458,759	21,152,523	1,956,715	55,931
愛 媛 県	37,918,698	9,418,391	28,215,682	202,761	81,865
高 知 県	22,157,680	5,632,730	16,387,847	49,168	87,935
福 岡 県	132,510,253	32,827,671	97,577,021	1,858,011	247,550
佐 賀 県	23,072,514	5,383,837	17,506,589	128,675	53,413
長 崎 県	44,419,004	9,723,383	34,491,759	150,748	53,113
熊 本 県	45,315,701	10,820,223	33,871,131	536,632	87,715
大 分 県	33,819,031	8,135,900	25,613,196	14,219	55,715
宮 崎 県	27,978,954	6,662,843	21,074,691	186,209	55,211
鹿児島県	42,591,172	8,971,153	33,382,288	160,962	76,768
沖 縄 県	20,852,594	5,731,723	15,024,715	84,545	11,611
市 町 村	3,085,286,392	840,027,351	2,217,791,526	22,266,408	5,201,108

－（再掲）退職者医療分・収支状況－

（単位：千円）

支 出 決 算 額								
計	医 療 給 付 費						そ の 他 の 支 出	前年度繰上 充 用 金
	計	療 養 諸 費			高額療養費	移送費		
		療養給付費	療 養 費	計				
154,334,745	154,009,849	141,511,582	1,140,138	142,651,720	11,358,120	10	313,453	11,443
30,967,458	30,831,742	28,565,820	252,110	28,817,930	2,013,744	67	107,117	28,600
30,351,358	30,195,190	28,218,367	174,680	28,393,047	1,802,143	－	154,984	1,184
50,253,595	50,063,934	46,361,588	462,454	46,824,043	3,239,892	－	189,661	－
27,201,279	27,171,857	25,407,357	196,431	25,603,789	1,568,069	－	29,421	－
26,623,990	26,560,379	24,756,288	218,936	24,975,224	1,585,155	－	63,610	－
44,906,571	44,778,962	41,463,193	402,078	41,865,271	2,913,679	13	127,609	－
56,950,711	56,524,896	52,229,325	497,856	52,727,181	3,797,628	87	425,814	－
37,490,673	37,455,142	34,641,742	477,117	35,118,859	2,336,100	183	35,531	－
42,645,846	42,332,133	38,871,860	498,215	39,370,075	2,961,967	91	313,713	－
155,519,308	154,668,386	141,671,365	2,336,738	144,008,103	10,660,105	177	783,200	67,722
138,533,296	136,476,070	125,287,593	1,759,097	127,046,690	9,429,114	266	2,057,226	－
241,483,103	240,440,956	218,899,852	4,249,175	223,149,027	17,291,466	462	1,042,147	－
199,836,988	199,741,926	183,214,076	2,560,343	185,774,418	13,967,375	133	95,062	－
58,731,275	58,010,089	53,896,999	518,425	54,415,424	3,594,577	88	721,186	－
29,278,004	29,266,436	26,734,700	667,669	27,402,369	1,864,067	－	6,242	5,326
29,750,693	29,616,276	27,036,045	443,237	27,479,282	2,136,662	332	134,417	－
20,048,919	19,984,577	18,355,371	271,523	18,626,894	1,357,683	－	64,342	－
16,041,068	15,959,467	14,725,843	190,260	14,916,103	1,043,364	－	81,601	－
52,135,259	51,774,538	47,673,873	631,651	48,305,524	3,468,930	84	360,722	－
46,266,108	46,189,814	42,548,694	742,213	43,290,907	2,898,827	80	76,294	－
93,253,128	92,706,754	85,596,863	933,530	86,530,392	6,175,972	390	546,375	－
168,760,652	168,352,398	154,222,928	2,517,069	156,739,998	11,612,396	5	408,254	－
44,636,992	44,480,074	41,173,289	434,801	41,608,090	2,871,984	－	156,918	－
31,805,169	31,768,932	29,197,062	332,444	29,529,506	2,239,083	343	36,237	－
59,604,691	59,299,847	54,095,381	1,095,861	55,191,242	4,108,500	105	304,844	－
212,712,571	211,235,223	189,885,676	7,145,922	197,031,598	14,203,301	324	912,327	565,022
146,136,190	145,640,413	134,406,740	1,965,803	136,372,543	9,267,765	105	495,777	－
33,000,556	32,720,093	29,937,458	545,359	30,482,817	2,236,951	325	211,732	68,731
27,380,958	27,312,786	24,803,256	651,966	25,455,221	1,857,565	－	68,172	－
14,685,670	14,660,329	13,631,142	45,951	13,677,093	983,189	47	25,341	－
20,698,651	20,661,676	19,194,572	70,380	19,264,952	1,396,590	134	36,974	－
57,429,351	57,265,821	53,028,580	395,227	53,423,806	3,841,898	117	163,530	－
89,811,187	89,488,501	83,128,793	732,537	83,861,330	5,627,044	127	322,686	－
48,836,071	48,761,432	45,120,567	345,681	45,466,248	3,295,072	111	74,640	－
20,030,657	20,002,956	18,236,987	247,359	18,484,346	1,518,609	－	27,701	－
28,373,805	28,338,963	26,069,093	396,856	26,465,949	1,872,904	111	34,842	－
37,446,370	37,297,901	34,430,645	208,832	34,639,477	2,658,300	123	148,469	－
21,887,675	21,802,200	20,042,541	195,298	20,237,839	1,564,361	－	85,475	－
128,298,213	126,897,290	116,509,550	1,471,221	117,980,771	8,916,520	－	977,764	423,159
22,817,360	22,359,455	20,630,061	192,971	20,823,031	1,536,424	－	317,255	140,649
42,848,685	42,770,528	39,639,253	441,501	40,080,754	2,689,434	340	78,157	－
44,396,677	44,264,359	40,953,879	306,475	41,260,354	3,003,951	54	132,318	－
33,223,080	33,058,717	30,469,415	258,828	30,728,243	2,330,474	－	164,363	－
27,623,775	27,429,943	25,239,333	249,625	25,488,958	1,940,986	－	193,831	－
40,205,368	40,053,201	36,736,223	375,676	37,111,899	2,941,302	－	152,167	－
20,130,537	20,058,107	18,191,672	117,895	18,309,567	1,748,491	48	72,430	－
3,005,384,287	2,990,740,520	2,746,642,493	40,365,412	2,787,007,905	203,727,733	4,882	13,331,931	1,311,835

第9表 都道府県別経理状況（その2）

	保 険 料 （ 税 ）							
	現 年 分						滞 納	
	調 定 額	収 納 額	還付未済額	不納欠損額	未 収 額	(再掲)調定額 居住不明者分	調 定 額	収 納 額
北 海 道	42,014,567	41,028,847	2,484	793	984,927	2,057	2,546,306	332,228
青 森 県	8,632,453	8,363,816	2,184	846	267,791	-	671,900	114,204
岩 手 県	8,433,639	8,269,417	61	37	164,185	-	469,515	104,542
宮 城 県	14,980,958	14,531,238	3,785	396	449,324	3,062	1,150,636	197,995
秋 田 県	7,310,805	7,117,434	331	32	193,338	-	501,332	81,583
山 形 県	7,607,650	7,427,981	250	35	179,634	-	463,971	78,512
福 島 県	12,989,255	12,665,302	1,211	176	323,777	310	910,193	166,716
茨 城 県	19,337,743	18,857,733	3,016	111	479,899	84	1,253,296	266,503
栃 木 県	12,955,360	12,603,095	1,626	507	351,758	-	810,812	237,430
群 馬 県	13,789,347	13,470,453	-	17	318,878	-	959,346	194,192
埼 玉 県	53,481,961	52,027,281	11,343	376	1,454,303	13	4,329,024	868,529
千 葉 県	49,803,408	48,621,584	4,103	-	1,181,825	-	3,051,037	688,881
東 京 都	64,363,464	62,018,311	15,765	1,199	2,343,953	4,081	4,788,273	1,221,750
神奈川県	66,234,956	64,970,955	18,631	307	1,263,693	-	2,935,527	681,618
新 潟 県	15,204,688	14,934,798	1,569	-	269,890	-	632,992	125,051
富 山 県	8,958,701	8,818,313	1,472	-	140,389	-	466,741	91,116
石 川 県	8,457,681	8,261,501	2,893	-	196,180	5	493,435	79,948
福 井 県	5,702,692	5,579,673	55	372	122,647	-	442,882	86,026
山 梨 県	5,286,217	5,138,859	927	-	147,358	60	279,751	47,751
長 野 県	15,304,471	14,983,558	185	4	320,909	-	683,737	140,951
岐 阜 県	14,163,710	13,955,251	669	-	208,459	-	689,829	117,377
静 岡 県	29,179,255	28,570,659	3,087	96	608,501	12	1,472,000	302,036
愛 知 県	54,255,855	53,143,387	10,085	280	1,112,188	13	2,793,021	456,014
三 重 県	14,717,373	14,380,998	14	-	336,376	-	808,148	154,427
滋 賀 県	10,478,358	10,295,009	1,133	-	183,349	38	471,411	83,133
京 都 府	18,365,517	18,055,090	3,081	7	310,420	78	750,818	165,180
大 阪 府	67,429,716	65,086,881	10,905	52	2,342,782	6,212	5,843,904	703,960
兵 庫 県	48,212,465	47,089,667	12,049	-	1,122,798	102	3,028,452	502,673
奈 良 県	11,804,972	11,593,862	255	-	211,110	209	551,078	104,152
和歌山県	8,390,409	8,209,517	94	-	180,892	74	512,517	87,633
鳥 取 県	4,024,468	3,942,725	360	33	81,710	-	202,100	52,851
島 根 県	5,474,952	5,402,525	1,186	-	72,427	-	135,012	47,708
岡 山 県	16,140,903	15,794,721	4,236	-	346,182	-	662,805	183,129
広 島 県	22,717,757	22,277,192	4,452	25	440,540	141	1,067,494	298,823
山 口 県	14,657,687	14,398,884	724	73	258,730	-	692,524	125,715
徳 島 県	5,518,030	5,416,709	624	-	101,320	16	270,270	42,085
香 川 県	7,998,057	7,873,501	174	-	124,556	-	314,267	72,060
愛 媛 県	10,020,945	9,883,232	353	-	137,713	-	281,382	66,208
高 知 県	6,074,434	5,911,800	727	4	162,630	-	327,113	82,976
福 岡 県	34,981,463	34,436,524	7,075	-	544,939	830	1,404,467	251,513
佐 賀 県	5,742,442	5,643,140	215	-	99,302	-	343,137	57,627
長 崎 県	10,462,957	10,262,623	1,446	-	200,334	-	593,133	83,176
熊 本 県	11,532,952	11,328,229	1,288	16	204,707	-	568,365	100,711
大 分 県	8,652,460	8,494,057	1,979	265	158,139	166	384,817	80,601
宮 崎 県	7,187,751	7,060,583	1,237	107	127,062	-	282,588	71,942
鹿児島県	9,548,457	9,396,490	310	-	151,966	97	438,531	73,309
沖 縄 県	6,034,796	5,959,209	2,028	21	75,566	215	281,882	39,887
市 町 村	904,618,158	883,552,615	141,678	6,186	21,059,358	17,874	53,011,773	10,212,431

－（再掲）退職者医療分・保険料（税）収納状況等－

（単位：千円）

収 納 状 況				保 険 給 付 費 未 払 額				
繰 越 分				計	療養給付費 （現年度分）	療 養 費 （現年度分）	高額療養費	移 送 費
還付未済額	不納欠損額	未 収 額	（再掲）調定額 居所不明者分					
119	530,309	1,683,769	3,694	-	-	-	-	-
6	64,556	493,140	-	-	-	-	-	-
-	28,451	336,522	-	-	-	-	-	-
66	151,133	801,508	1,433	-	-	-	-	-
-	38,683	381,066	-	-	-	-	-	-
27	17,599	367,861	-	-	-	-	-	-
3	63,035	680,442	218	-	-	-	-	-
119	68,037	918,755	290	-	-	-	-	-
16	60,280	513,102	-	-	-	-	-	-
-	19,754	745,400	-	-	-	-	-	-
117	238,486	3,222,009	23	-	-	-	-	-
251	231,520	2,130,636	-	-	-	-	-	-
109	989,461	2,577,062	2,756	-	-	-	-	-
406	372,872	1,881,037	-	-	-	-	-	-
33	51,686	456,255	1	-	-	-	-	-
55	29,746	345,879	-	-	-	-	-	-
3	33,455	380,033	66	-	-	-	-	-
-	13,234	343,622	-	-	-	-	-	-
4	29,803	202,196	622	-	-	-	-	-
-	68,903	473,883	-	-	-	-	-	-
1	36,738	535,714	-	-	-	-	-	-
185	139,626	1,030,338	376	-	-	-	-	-
442	237,604	2,099,403	-	-	-	-	-	-
-	62,322	591,400	-	-	-	-	-	-
54	37,822	350,457	-	-	-	-	-	-
111	120,010	465,628	166	-	-	-	-	-
245	1,166,332	3,973,612	1,404	-	-	-	-	-
355	467,664	2,058,115	793	-	-	-	-	-
-	60,428	386,498	163	16,030	16,030	-	-	-
-	53,313	371,572	102	-	-	-	-	-
-	8,778	140,471	-	-	-	-	-	-
30	13,869	73,435	-	-	-	-	-	-
207	145,654	334,022	-	-	-	-	-	-
74	113,727	654,944	614	-	-	-	-	-
1	72,537	494,273	-	-	-	-	-	-
17	40,749	187,436	-	-	-	-	-	-
-	30,913	211,294	-	-	-	-	-	-
9	44,241	170,933	-	-	-	-	-	-
10	39,722	204,416	-	-	-	-	-	-
1,295	172,376	980,578	1,007	-	-	-	-	-
15	18,826	266,685	-	-	-	-	-	-
0	37,699	472,257	-	-	-	-	-	-
35	50,761	416,893	-	3	-	3	-	-
4	30,767	273,448	534	-	-	-	-	-
10	15,702	194,944	-	-	-	-	-	-
3	27,926	337,296	344	-	-	-	-	-
7	18,267	223,728	72	-	-	-	-	-
4,443	6,365,377	36,433,964	14,680	16,033	16,030	3	-	-

第10表 都道府県別経理状況

	1世帯当たり保険料(税) 調定額（現年度分）		経理関係諸率（被保険者1人当たり諸費）							
			収 入							
			保 険 料 （ 税 ） 現 年 分							
	全世帯分	(再掲) 退職世帯	総 数			(再掲)退職被保険者等分			事 務 費 負 担 金	療 養 給 付 費 等 負 担 金
調 定 額			収 納 額	収 納 率	調 定 額	収 納 額	収 納 率			
					%			%		
北海道 青森県 岩手県 宮城県 秋田県	153,422	175,795	86,505	77,973	90.34	104,459	102,008	97.66	-	58,945
	158,525	147,025	78,089	70,259	89.97	95,368	92,400	96.89	-	55,052
	149,264	142,285	74,834	69,145	92.40	89,703	87,957	98.05	-	50,456
	166,853	166,915	84,835	75,456	89.10	101,872	98,814	97.02	-	51,049
	150,020	142,497	77,177	70,758	91.68	90,645	88,248	97.36	-	51,628
山形県 福島県 茨城県 栃木県 群馬県	167,003	141,317	81,448	75,501	92.70	91,542	89,380	97.64	-	48,297
	162,769	151,628	81,233	73,205	90.12	96,059	93,664	97.51	-	51,834
	176,838	167,289	84,756	75,692	89.32	103,721	101,146	97.52	-	50,696
	190,072	177,636	94,240	82,445	87.48	110,045	107,053	97.28	-	52,758
	171,775	156,933	86,137	78,291	90.89	99,308	97,011	97.69	-	50,156
埼玉県 千葉県 東京都 神奈川県 新潟県	168,562	173,817	89,420	79,179	88.55	105,019	102,162	97.28	-	50,448
	170,130	183,545	90,290	80,045	88.65	110,075	107,463	97.63	-	48,278
	139,290	145,973	84,057	72,956	86.87	94,143	90,712	96.36	-	56,666
	163,901	179,281	92,349	82,941	89.81	107,717	105,661	98.09	-	48,708
	145,803	132,342	75,398	70,873	94.01	83,483	82,001	98.22	-	46,903
富山県 石川県 福井県 山梨県 長野県	153,368	145,228	84,137	79,991	95.07	97,138	95,615	98.43	-	45,781
	163,318	154,529	88,153	81,706	92.69	102,402	100,027	97.68	-	53,764
	159,295	143,233	83,148	77,402	93.09	96,587	94,503	97.84	-	47,829
	168,048	159,228	85,195	77,360	90.82	102,157	99,309	97.21	-	52,371
	144,298	137,722	75,687	71,003	93.81	88,777	86,916	97.90	-	43,211
岐阜県 静岡県 愛知県 三重県 滋賀県	169,572	153,995	85,530	79,890	93.41	97,136	95,706	98.53	-	48,392
	171,573	153,357	89,425	81,758	91.44	99,572	97,495	97.91	-	47,061
	170,360	166,784	90,443	83,151	91.97	102,786	100,678	97.95	-	48,342
	157,903	165,011	84,573	77,099	91.16	103,160	100,802	97.71	-	47,760
	163,268	171,456	85,806	79,986	93.23	105,536	103,689	98.25	-	45,728
京都府 大阪府 兵庫県 奈良県 和歌山県	146,127	172,208	81,682	76,214	93.36	104,791	103,020	98.31	-	51,747
	161,598	189,896	89,809	78,308	87.42	115,632	111,614	96.53	-	58,218
	153,283	185,227	85,236	78,206	91.85	111,449	108,854	97.67	-	49,504
	165,250	200,482	86,045	79,498	92.43	115,598	113,531	98.21	-	51,933
	149,108	172,905	77,642	72,203	93.08	103,454	101,223	97.84	-	52,667
鳥取県 島根県 岡山県 広島県 山口県	143,691	139,593	77,627	71,604	92.25	91,202	89,349	97.97	-	49,978
	139,784	140,802	76,447	72,879	95.34	90,476	89,279	98.68	-	48,471
	149,433	160,544	83,687	75,943	90.75	100,424	98,270	97.86	-	48,626
	138,883	153,694	79,904	73,360	91.83	95,109	93,265	98.06	-	51,555
	143,336	165,081	83,840	78,079	93.15	102,768	100,953	98.23	-	47,792
徳島県 香川県 愛媛県 高知県 福岡県	149,683	165,295	80,771	74,913	92.76	105,898	103,954	98.16	-	58,789
	148,252	157,374	81,861	76,929	93.97	100,243	98,681	98.44	-	52,804
	131,562	144,945	72,453	68,135	94.06	92,150	90,884	98.63	-	52,749
	138,407	152,142	77,202	71,348	92.49	101,664	98,942	97.32	-	57,429
	146,636	170,907	81,206	74,696	92.13	103,206	101,599	98.44	-	60,095
佐賀県 長崎県 熊本県 大分県 宮崎県	167,348	157,232	83,051	77,543	93.38	100,294	98,560	98.27	-	59,416
	145,046	158,903	76,316	70,680	92.64	97,706	95,835	98.09	-	60,468
	154,767	148,974	78,406	71,772	91.56	93,704	92,040	98.22	-	58,046
	136,885	157,745	75,559	69,563	92.10	96,970	95,195	98.17	-	57,215
	141,133	140,981	75,289	69,667	92.54	89,919	88,328	98.23	-	56,140
鹿児島県 沖縄県	119,049	139,028	67,426	62,231	92.31	87,946	86,546	98.41	-	61,401
	122,561	174,572	57,628	53,283	92.58	101,082	99,816	98.75	-	62,836
市町村	155,664	164,543	84,367	76,292	90.49	101,984	99,609	97.67	-	52,629
組 合	290,116	・	128,712	128,647	99.95	・	・	・	694	80,413
合 計	164,100	164,543	87,719	80,250	91.54	101,984	99,609	97.67	52	54,729

(注1)収納率は、 $\text{収納額} / (\text{調定額} - \text{居所不明者分調定額})$ により算出している。

(注2)調定額及び収納額は、介護納付金分を含んでいる。

経 理 関 係 諸 率 (被 保 険 者 1 人 当 た り 諸 費)													
収							入						
国 庫 支 出 金							都 道 府 県 支 出 金				連 合 会 支 出 金	共同事業交付金	
高額医療費 共同事業 負 担 金	普通調整 交 付 金	特別調整 交 付 金	出産育児 一時金等 補 助 金	特 別 対 策 費 補 助 金	計	療 養 給 付 費 等 交 付 金	高額医療費 共同事業 負 担 金	第 一 号 都道府県 調整交付金	第 二 号 都道府県 調整交付金	そ の 他		高額医療費 共同事業 負 担 金	保険財政 共同安定化 事業交付金
1,362	20,353	3,234	・	－	83,894	68,833	1,362	10,331	1,646	2	11	5,448	28,570
1,218	22,260	3,631	・	－	82,161	42,716	1,218	10,398	977	－	－	4,874	24,881
885	19,685	3,433	・	－	74,459	50,135	885	8,881	1,467	5	－	3,500	24,164
1,037	15,813	1,423	・	－	69,322	51,403	1,037	9,033	1,460	70	－	4,189	21,829
1,017	21,974	2,122	・	－	76,742	55,989	1,017	9,251	1,307	436	－	4,053	24,218
922	16,436	1,913	・	－	67,568	52,212	922	8,813	1,171	－	－	3,687	22,050
1,033	18,289	2,346	・	－	73,502	50,300	1,033	9,077	1,597	－	－	4,197	24,298
1,016	12,625	1,074	・	－	65,411	40,106	1,016	8,765	1,712	－	－	4,100	20,669
1,023	11,692	1,206	・	－	66,678	38,794	1,023	9,331	1,555	146	－	4,124	22,886
1,055	12,570	1,515	・	－	65,296	44,510	1,055	8,595	1,590	525	－	4,264	22,681
988	6,069	630	・	－	58,135	52,500	988	9,517	800	14	－	3,981	18,972
979	6,719	1,116	・	－	57,092	50,228	979	8,455	1,409	6	－	3,965	18,860
1,162	2,700	643	・	－	61,172	45,937	1,162	10,444	1,164	811	2	4,677	20,747
1,014	1,207	1,310	・	－	52,238	56,964	1,003	8,552	1,411	－	－	4,014	18,178
899	14,690	2,772	・	－	65,264	60,451	899	8,254	1,376	－	31	3,670	22,711
878	12,926	2,876	・	－	62,461	69,481	869	8,276	1,379	252	－	3,513	24,885
1,088	14,951	4,170	・	－	73,973	67,130	1,088	9,471	1,582	22	－	4,315	28,084
962	13,293	1,855	・	－	63,939	63,729	962	8,571	1,131	－	－	3,848	21,662
999	13,270	3,671	・	－	70,310	39,532	999	9,203	1,726	228	－	4,073	22,604
876	11,827	2,612	・	－	58,526	54,861	876	7,610	1,275	－	0	3,559	18,457
1,018	8,894	2,707	・	－	61,011	51,283	1,018	8,778	1,559	403	－	4,115	19,586
937	4,688	1,451	・	－	54,136	55,918	937	8,305	1,416	－	－	3,782	19,792
977	3,619	1,259	・	－	54,197	60,315	977	9,010	977	142	3	3,939	18,750
903	11,901	2,490	・	－	63,053	55,188	903	8,424	1,439	9	－	3,645	21,863
1,100	10,407	1,694	・	－	58,929	62,113	1,100	8,628	762	353	43	4,480	19,776
1,243	16,081	1,941	・	－	71,012	58,047	1,243	8,874	1,479	98	1	5,013	21,597
1,224	17,785	1,714	・	－	78,940	58,019	1,224	10,721	1,253	582	－	4,895	22,728
982	14,812	1,977	・	－	67,275	63,963	982	8,681	1,486	431	－	3,927	21,117
1,158	16,534	2,789	・	－	72,415	54,023	1,158	9,191	1,188	－	－	4,626	21,070
1,099	22,550	2,462	・	－	78,778	53,949	1,099	9,339	1,415	292	－	4,446	23,915
1,047	18,369	5,124	・	－	74,517	60,663	1,047	9,033	969	－	－	4,324	25,255
1,032	17,320	5,281	・	－	72,104	69,075	1,032	9,013	951	－	2	4,150	26,231
1,000	15,761	4,102	・	－	69,489	75,644	1,000	8,462	1,410	82	－	3,975	23,914
967	11,333	10,628	・	－	74,482	86,400	967	9,082	1,514	－	1	3,852	24,050
895	15,213	3,482	・	－	67,382	76,529	895	8,346	1,477	－	－	3,579	24,708
1,151	27,297	7,725	・	－	94,962	63,520	1,149	10,828	977	－	－	4,672	35,406
1,013	18,359	3,680	・	－	75,856	70,053	1,013	9,948	929	8	－	4,050	27,126
1,061	23,655	1,912	・	－	79,378	57,240	1,061	10,251	631	－	－	4,242	27,610
1,145	24,637	7,848	・	－	91,060	59,537	1,145	11,022	687	－	－	4,581	29,886
1,148	23,283	4,483	・	－	89,009	65,615	1,148	10,110	2,092	6	－	4,580	29,910
971	23,882	4,491	・	－	88,760	63,674	971	11,313	812	18	－	3,859	31,228
1,053	22,943	16,191	・	－	100,654	64,923	1,053	11,218	1,244	9	1	4,212	33,432
1,039	23,315	6,487	・	－	88,886	52,425	1,039	10,831	967	－	－	4,174	30,891
1,015	24,987	5,125	・	－	88,341	66,542	1,015	10,442	1,167	－	－	4,231	31,072
1,121	21,974	9,936	・	－	89,170	49,920	1,121	9,749	1,711	2	1	4,483	30,356
1,247	28,438	6,718	・	－	97,804	54,458	1,247	10,695	1,600	－	1	4,990	34,283
1,415	32,978	9,671	・	－	106,900	30,251	1,415	11,426	1,205	5	－	5,859	30,946
1,069	12,929	2,762	・	－	69,389	56,245	1,068	9,453	1,327	187	2	4,294	22,977
－	－	－	1,282	802	83,190	－	－	－	－	1,981	0	2,473	－
988	11,952	2,553	97	61	70,432	51,993	987	8,739	1,227	322	2	4,157	21,240

第10表 都道府県別経理状況（続き）

	経 理 関 係 諸 率（ 被 保 険 者 1 人 当 た り 諸 費 ）										
	収 入										
	繰 入 金								繰 越 金	総 務 費	
	一 般 会 計（ 市 町 村 補 助 ）							基 金 等			
	保 険 基 盤 安 定 (保 険 税 軽 減 分)	保 険 基 盤 安 定 (保 険 者 支 援 分)	基 準 超 過 費 用	職 員 給 与 費 等	出 産 育 児 一 時 金 等	財 政 安 定 化 支 援 事 業	そ の 他				
北 海 道	11,490	2,464	176	5,114	810	5,307	9,078	1,355	2,606	6,840	
青 森 県	10,859	2,249	-	3,976	790	1,565	213	4,599	3,364	5,571	
岩 手 県	9,228	2,020	-	2,570	629	1,954	184	2,261	8,128	3,955	
宮 城 県	9,102	1,899	-	2,887	887	1,084	4,693	3,179	3,225	4,546	
秋 田 県	10,615	2,176	11	2,189	507	3,600	588	2,226	11,084	3,575	
山 形 県	8,494	1,890	-	2,651	625	1,293	1,380	2,749	7,501	5,130	
福 島 県	7,710	1,820	0	4,503	788	1,628	2,232	1,103	13,047	5,630	
茨 城 県	5,136	1,505	-	3,797	1,103	840	5,170	1,413	6,335	4,496	
栃 木 県	5,980	1,591	-	3,251	977	765	1,685	3,549	7,012	4,030	
群 馬 県	5,338	1,507	-	2,921	980	962	2,442	3,564	4,505	3,452	
埼 玉 県	3,195	1,239	-	3,129	1,073	827	13,793	963	6,151	3,506	
千 葉 県	4,332	1,321	-	3,398	989	789	8,961	1,934	5,414	3,795	
東 京 都	4,498	1,358	-	4,810	1,122	95	27,966	91	5,016	4,812	
神 奈 川 県	5,350	1,423	-	4,518	1,230	878	13,063	167	4,425	4,674	
新 潟 県	7,467	1,741	-	3,954	597	1,549	1,718	2,428	6,982	4,984	
富 山 県	7,747	1,829	-	3,277	517	1,114	570	2,443	3,742	4,795	
石 川 県	9,128	2,090	52	2,560	708	2,508	2,851	3,559	1,219	4,881	
福 井 県	5,678	1,590	-	2,430	727	728	2,191	1,205	8,449	4,120	
山 梨 県	7,490	1,787	-	3,610	861	1,374	1,201	3,424	5,978	5,349	
長 野 県	5,479	1,517	-	2,345	838	877	1,652	2,093	8,544	3,568	
岐 阜 県	7,316	1,729	-	3,029	940	1,263	3,264	1,290	15,396	3,802	
静 岡 県	5,251	1,424	-	2,943	930	978	4,045	1,892	8,621	3,711	
愛 知 県	6,324	1,570	-	3,857	1,106	825	9,870	544	6,810	4,360	
三 重 県	8,559	1,860	4	3,711	889	1,384	1,409	3,372	7,212	4,659	
滋 賀 県	7,330	1,745	-	2,279	1,048	777	4,138	1,336	4,912	5,812	
京 都 府	11,554	2,433	-	4,881	893	3,185	1,841	2,063	2,338	5,625	
大 阪 府	12,687	2,392	-	5,451	1,104	2,456	8,977	46	1,341	5,914	
兵 庫 県	10,217	2,168	-	4,072	877	2,497	4,679	1,335	3,858	4,828	
奈 良 県	8,492	2,095	-	3,099	900	1,221	700	3,346	3,711	5,286	
和 歌 山 県	11,026	2,275	-	3,835	797	3,898	4,772	830	6,115	5,193	
鳥 取 県	10,237	2,212	-	3,741	695	1,196	99	759	8,561	5,552	
島 根 県	9,289	2,110	-	4,662	488	1,647	917	3,250	6,328	7,785	
岡 山 県	9,960	2,089	-	4,382	830	2,084	1,384	1,058	6,885	4,934	
広 島 県	8,435	1,909	123	4,058	768	2,035	2,703	3,069	3,519	5,131	
山 口 県	9,884	2,295	49	5,039	638	3,761	2,107	3,222	5,875	6,119	
徳 島 県	12,074	2,818	126	3,925	654	4,489	416	1,528	18,396	7,146	
香 川 県	10,220	2,329	24	2,709	759	5,120	1,043	2,431	12,046	4,521	
愛 媛 県	11,080	2,431	12	4,098	743	4,239	2,437	1,617	7,234	4,795	
高 知 県	12,113	2,569	121	4,912	694	5,102	342	2,002	1,907	5,839	
福 岡 県	11,215	2,317	99	4,628	1,015	4,670	9,017	522	4,906	5,410	
佐 賀 県	10,210	2,124	377	4,383	920	3,553	261	3,038	4,689	5,182	
長 崎 県	10,933	2,199	-	1,065	838	3,950	137	939	8,073	2,381	
熊 本 県	10,961	2,295	99	2,958	916	3,524	1,693	2,383	7,179	3,934	
大 分 県	11,350	2,363	247	1,958	760	3,826	1,647	4,048	2,683	3,537	
宮 崎 県	11,286	2,432	-	4,812	1,020	3,475	488	2,102	9,074	6,545	
鹿 児 島 県	12,248	2,527	157	1,886	855	5,288	3,096	2,991	5,281	3,318	
沖 縄 県	10,614	2,181	-	6,176	2,001	4,893	7,510	1,658	3,296	7,020	
市 町 村	7,993	1,856	26	3,945	963	1,977	8,048	1,482	5,572	4,801	
組 合	-	-	-	-	-	-	-	1,999	18,571	8,109	
合 計	7,389	1,716	24	3,647	890	1,827	7,439	1,521	6,554	5,051	

経 理 関 係 諸 率 (被 保 険 者 1 人 当 た り 諸 費)														
支			出						収入合計	支出合計	収 支 差 引 額	基 金 等 保 有 額	市町村債	
老人保健拠出金		介 護 納 付 金	共 同 事 業 拠 出 金			保 健 事 業 費	基 金 等 積 立 金	前 年 度 繰 上 充 用 金						
医 療 費 拠 出 金	事 務 費 拠 出 金		高額医療費 共同事業 負担 金	保険財政 共同安定化 事業拠出金	その他									
54,810	784	13,813	5,448	28,570	0	1,164	269	8,873	319,573	325,738	-6,165	4,427	61	
39,455	655	16,682	4,823	24,881	0	1,111	511	45	269,873	267,495	2,377	7,364	-	
37,659	789	14,705	3,506	24,164	0	780	1,501	2	263,929	257,312	6,617	14,006	-	
42,532	774	14,279	4,150	21,827	0	731	658	-	264,949	261,557	3,392	11,704	-	
40,298	914	14,723	4,042	24,217	9	1,173	70	-	279,605	269,688	9,917	10,020	27	
38,218	824	14,187	3,683	22,050	0	1,081	1,644	-	263,174	255,596	7,578	22,325	-	
41,539	770	14,637	4,130	24,298	-	839	741	-	274,750	265,276	9,474	10,193	-	
39,716	563	15,594	4,066	20,667	0	630	367	783	248,930	246,112	2,818	4,302	-	
40,084	571	15,581	4,092	22,886	9	782	1,207	-	259,759	252,417	7,341	11,078	191	
41,785	566	14,862	4,220	22,681	0	695	279	-	255,807	250,885	4,922	6,094	-	
45,775	510	15,251	3,951	18,972	0	825	576	50	260,951	257,005	3,946	1,343	-	
41,505	546	15,258	3,913	18,860	0	682	892	-	254,191	249,991	4,200	4,183	-	
48,937	692	14,504	4,733	20,653	4	296	104	281	269,955	265,432	4,523	167	11	
44,838	686	14,476	3,979	18,178	0	378	141	23	260,904	258,537	2,366	758	3	
37,210	845	13,822	3,586	22,711	-	1,057	1,442	188	262,921	259,089	3,832	9,630	146	
41,471	751	12,950	3,476	24,885	-	629	198	15	275,707	273,071	2,636	10,535	-	
48,667	685	14,147	4,315	28,084	0	1,031	38	90	295,384	296,301	-916	14,916	222	
43,437	661	13,655	3,848	21,128	535	1,419	1,513	2,305	270,010	266,978	3,032	16,522	47	
42,263	663	14,776	3,995	22,817	0	1,252	67	202	261,034	257,507	3,527	15,275	5,190	
38,435	789	13,312	3,504	18,457	0	1,344	1,593	89	243,124	235,654	7,470	14,914	-	
41,870	668	13,997	4,067	19,588	3	931	653	-	265,359	251,655	13,704	18,741	-	
40,521	704	14,318	3,732	19,784	0	964	721	-	256,168	251,295	4,873	7,527	-	
46,733	609	14,270	3,888	18,749	0	565	450	746	266,277	263,638	2,638	4,374	-	
39,622	703	13,962	3,610	21,867	0	1,255	560	-	264,536	259,672	4,863	10,053	192	
44,734	643	13,932	4,401	19,776	2	1,083	346	-	263,676	260,015	3,660	7,119	-	
51,038	665	13,952	4,970	21,597	3	1,374	358	9,624	275,493	285,639	-10,146	6,880	-	
54,159	589	14,884	4,839	22,728	3	628	43	21,156	294,384	316,887	-22,502	603	-	
48,022	777	13,964	3,885	21,117	-	634	635	755	279,002	276,959	2,043	4,316	-	
46,080	635	14,908	4,626	21,070	0	1,052	58	3,129	270,198	273,351	-3,154	7,781	-	
45,135	675	14,704	4,397	23,915	0	1,028	714	15,626	282,285	289,039	-6,753	10,441	-	
44,200	862	14,619	4,186	25,393	0	1,499	242	34	279,035	271,200	7,835	18,743	-	
42,837	941	12,804	4,117	26,257	13	2,007	776	-	287,247	282,381	4,865	28,825	-	
48,973	811	13,103	3,975	23,914	3	907	64	334	292,483	288,119	4,363	9,583	171	
52,248	948	13,088	3,800	24,050	-	931	623	26	304,989	302,968	2,021	13,072	-	
48,201	1,002	12,689	3,579	24,708	0	1,856	1,498	-	296,460	292,668	3,792	8,759	433	
43,736	731	13,885	4,584	35,406	0	989	1,291	458	333,919	319,153	14,766	18,818	-	
48,448	883	13,205	4,050	27,126	1	1,336	894	-	306,034	296,660	9,374	12,800	-	
44,253	772	13,680	4,187	27,610	0	1,122	606	194	285,215	281,857	3,358	6,558	-	
54,874	826	14,261	4,581	29,886	0	532	236	1,830	303,577	302,004	1,573	21,320	4	
58,027	815	14,069	4,529	29,910	0	1,116	72	5,778	318,728	321,557	-2,829	3,404	-	
51,047	914	13,913	3,834	31,228	1	1,065	701	4,235	311,432	313,110	-1,677	6,277	-	
49,584	906	14,138	4,212	33,432	0	996	565	-	320,982	313,421	7,561	17,108	-	
48,898	765	14,174	4,118	30,910	0	1,611	104	8,496	296,275	299,852	-3,577	13,904	-	
50,267	852	13,815	4,050	31,254	-	1,553	89	3,620	304,840	308,477	-3,637	8,856	-	
43,397	784	14,139	4,485	30,356	3	1,853	846	-	294,940	285,709	9,231	18,820	-	
49,004	894	13,227	4,987	34,381	1	1,555	599	4,190	304,615	306,827	-2,212	8,248	-	
56,038	412	14,930	5,654	30,979	10	1,209	794	7,497	282,957	290,383	-7,426	1,162	730	
46,700	702	14,376	4,262	22,971	5	858	486	2,986	277,514	276,622	893	6,495	71	
49,767	193	17,980	2,380	-	13	4,620	563	1	238,549	220,489	18,060	72,655	-	
46,932	663	14,649	4,120	21,235	5	1,143	492	2,761	274,569	272,378	2,191	11,496	66	

第 1 1 - 1 表 都道府県別医療費の状況(その 1)

全 体

	療 養 諸 費 合 計						
	件 数	費 用 額	保険者負担額	一 部 負 担 金	薬剤一部負担額	他 法 負 担 分	
						他 法 優 先	国 保 優 先
	件	千円	千円	千円	千円	千円	千円
北 海 道	36,911,277	1,037,094,168	852,155,083	167,142,352	-114	-	17,796,732
青 森 県	10,716,637	234,374,241	191,821,113	39,024,281	7	-	3,528,847
岩 手 県	9,577,134	210,764,492	173,453,904	35,923,094	-1	178,174	1,209,321
宮 城 県	15,370,167	326,197,393	264,480,245	58,940,293	-	343,696	2,433,159
秋 田 県	8,547,117	191,250,093	159,009,577	27,363,449	-	2,297,915	2,579,153
山 形 県	8,196,651	183,347,584	150,477,516	30,111,842	-104	299,856	2,458,370
福 島 県	13,432,972	317,089,097	262,659,911	52,674,887	1	142,944	1,611,355
茨 城 県	18,056,091	405,424,657	327,520,745	71,209,999	-21	572,242	6,121,671
栃 木 県	11,893,022	273,509,799	222,365,452	49,169,483	-2	-	1,974,864
群 馬 県	12,001,337	298,255,063	240,625,819	51,651,963	-2	-	5,977,281
埼 玉 県	39,874,585	852,764,679	680,074,987	162,104,677	-10	-	10,585,015
千 葉 県	35,841,078	749,743,310	598,829,924	144,273,317	-0	64,731	6,575,338
東 京 都	86,215,991	1,744,275,935	1,389,211,476	336,386,790	291	-	18,677,669
神 奈 川 県	55,323,726	1,107,201,305	885,207,917	203,058,126	-30	14,736	18,920,526
新 潟 県	16,029,282	346,424,833	282,618,572	59,917,740	-41	-	3,888,522
富 山 県	5,952,682	166,340,987	138,188,621	25,404,413	-	194,782	2,553,171
石 川 県	6,322,900	190,559,527	155,219,260	32,814,146	-0	-	2,526,121
福 井 県	4,024,009	121,348,700	99,385,238	21,248,869	-	151,910	562,683
山 梨 県	5,674,722	132,160,323	107,104,432	22,052,591	16	166,197	2,837,103
長 野 県	13,779,381	318,685,012	261,029,065	55,787,466	-	-	1,868,482
岐 阜 県	13,324,673	304,301,881	250,428,436	47,847,217	-	-	6,026,228
静 岡 県	24,147,446	527,093,320	425,196,345	99,149,866	-10	-	2,747,109
愛 知 県	41,051,295	933,965,527	761,519,052	155,432,809	-10	-	17,013,666
三 重 県	11,403,470	264,188,851	217,738,473	42,498,165	-5	314,984	3,637,229
滋 賀 県	7,158,908	175,761,406	142,872,154	28,666,417	-0	1,304,090	2,918,745
京 都 府	14,416,560	396,920,136	330,421,473	58,684,821	-36	-288	7,814,130
大 阪 府	55,663,169	1,381,407,103	1,120,541,132	236,109,714	-25	-	24,756,257
兵 庫 県	36,796,569	845,799,744	688,304,868	141,013,142	-13	-	16,481,733
奈 良 県	8,148,433	201,130,674	162,866,752	36,982,821	-	204,047	1,077,055
和 歌 山 県	7,488,237	194,791,171	158,991,697	32,285,639	-1	238,796	3,275,038
鳥 取 県	3,874,266	99,103,513	81,323,628	15,733,657	-	138,584	1,907,644
島 根 県	4,956,675	131,662,076	108,647,877	20,733,140	-	646,885	1,634,174
岡 山 県	12,019,044	324,822,105	266,432,023	54,172,590	-4	-328	4,217,820
広 島 県	20,087,503	511,980,914	418,715,494	81,457,302	-3	-747	11,808,865
山 口 県	11,470,084	294,099,636	246,245,856	42,488,924	0	-	5,364,857
徳 島 県	4,590,486	134,836,216	109,910,652	23,009,230	-	197,498	1,718,836
香 川 県	6,759,074	178,326,125	148,287,313	27,551,363	-3	-	2,487,448
愛 媛 県	9,743,672	265,866,215	217,783,003	41,892,924	1	2,322,766	3,867,522
高 知 県	5,683,803	172,632,768	142,395,383	26,644,853	-3	1,338,672	2,253,860
福 岡 県	33,775,355	886,913,827	724,139,449	145,863,594	-22	-	16,910,784
佐 賀 県	6,412,560	155,513,137	126,890,390	26,985,449	-0	324,955	1,312,343
長 崎 県	12,102,788	303,398,315	247,741,365	49,874,443	-	-	5,782,506
熊 本 県	13,072,036	352,546,832	288,043,512	61,410,176	-9	-	3,093,144
大 分 県	8,204,589	227,635,603	187,153,558	38,874,033	-0	310,709	1,297,303
宮 崎 県	8,681,463	213,037,718	176,821,123	33,099,225	0	772,919	2,344,451
鹿 児 島 県	13,047,410	363,752,349	304,554,188	56,951,543	-	264	2,246,354
沖 縄 県	7,737,504	203,226,942	162,786,710	37,071,345	-1	-	3,368,888
市 町 村	815,557,833	19,251,525,303	15,658,190,764	3,308,744,178	-153	12,540,989	272,049,372
組 合	46,261,275	788,861,317	593,736,424	184,619,474	-94	82,666	10,422,753
合 計	861,819,108	20,040,386,620	16,251,927,188	3,493,363,653	-247	12,623,655	282,472,125

－国民健康保険分（一般被保険者分）、退職者医療分、老人保健分－

（市町村・療養の給付等、老人 3月～2月ベース）

療 養 の 給 付 等		療 養 費 等							
		合 計		食事療養・生活療養		療 養 費		移 送 費	
件 数	費 用 額	件 数	費 用 額	件 数	費 用 額	件 数	費 用 額	件 数	費 用 額
件	千円	件	千円	件	千円	件	千円	件	千円
36,243,071	1,029,340,783	668,206	7,753,385	16,041	・	652,124	7,752,456	41	929
10,540,761	232,528,974	175,876	1,845,267	4,986	・	170,877	1,845,026	13	241
9,442,056	209,662,122	135,078	1,102,370	1,763	・	133,313	1,102,289	2	82
15,077,392	323,225,380	292,775	2,972,013	1,924	・	290,846	2,971,915	5	98
8,443,987	189,941,808	103,130	1,308,285	1,920	・	101,210	1,308,285	-	-
8,063,361	181,963,378	133,290	1,384,206	639	・	132,651	1,384,206	-	-
13,201,308	314,516,366	231,664	2,572,732	866	・	230,792	2,572,634	6	97
17,733,554	401,766,363	322,537	3,658,294	354	・	322,167	3,657,804	16	490
11,614,586	270,244,186	278,436	3,265,613	87	・	278,344	3,265,376	5	238
11,704,559	294,726,494	296,778	3,528,569	9,159	・	287,607	3,528,018	12	552
38,732,293	838,045,134	1,142,292	14,719,545	10,218	・	1,132,044	14,715,757	30	3,788
34,970,778	738,729,775	870,300	11,013,534	470	・	869,818	11,012,968	12	566
83,569,045	1,706,818,770	2,646,946	37,457,166	1,169	・	2,645,669	37,453,051	108	4,114
54,014,588	1,089,225,428	1,309,138	17,975,877	12,838	・	1,296,264	17,975,125	36	752
15,805,457	343,624,293	223,825	2,800,540	4,891	・	218,926	2,800,369	8	171
5,696,865	163,393,874	255,817	2,947,113	1,773	・	254,041	2,946,818	3	295
6,114,822	188,263,897	208,078	2,295,630	1,835	・	206,114	2,292,908	129	2,722
3,902,965	120,117,765	121,044	1,230,935	12	・	121,032	1,230,935	-	-
5,548,477	130,504,971	126,245	1,655,353	57	・	126,183	1,654,578	5	774
13,459,946	315,264,867	319,435	3,420,145	2,234	・	317,194	3,419,584	7	561
12,862,004	299,283,726	462,669	5,018,155	1,197	・	461,462	5,017,570	10	585
23,674,964	521,118,376	472,482	5,974,944	4,162	・	468,307	5,974,123	13	821
39,734,236	917,986,850	1,317,059	15,978,677	6,649	・	1,310,391	15,972,659	19	6,018
11,109,807	261,595,140	293,663	2,593,711	486	・	293,175	2,593,494	2	217
6,981,087	173,951,057	177,821	1,810,350	1,796	・	176,016	1,809,285	9	1,065
13,860,805	389,239,588	555,755	7,680,547	1,291	・	554,442	7,679,919	22	629
52,119,405	1,328,460,054	3,543,764	52,947,049	9,512	・	3,534,208	52,942,963	44	4,086
35,792,934	834,555,677	1,003,635	11,244,067	10,446	・	993,168	11,243,374	21	693
7,843,245	197,629,601	305,188	3,501,073	2,082	・	303,097	3,500,624	9	450
7,115,694	190,204,095	372,543	4,587,076	4,397	・	368,142	4,586,919	4	157
3,852,150	98,838,577	22,116	264,937	1,545	・	20,570	264,889	1	47
4,923,076	131,292,679	33,599	369,397	919	・	32,643	368,892	37	504
11,836,856	322,871,768	182,188	1,950,337	942	・	181,241	1,950,139	5	198
19,769,506	508,310,987	317,997	3,669,926	664	・	317,324	3,669,514	9	412
11,323,409	292,345,030	146,675	1,754,607	652	・	146,018	1,754,416	5	191
4,472,987	133,488,668	117,499	1,347,548	187	・	117,309	1,347,451	3	97
6,547,504	176,231,902	211,570	2,094,223	12,371	・	199,146	2,093,348	53	875
9,610,064	264,545,416	133,608	1,320,799	-1,169	・	134,763	1,320,344	14	455
5,581,727	171,462,253	102,076	1,170,514	1,886	・	100,189	1,170,489	1	26
33,018,741	877,750,131	756,614	9,163,696	4,768	・	751,840	9,163,498	6	198
6,305,545	154,374,089	107,015	1,139,049	1,577	・	105,434	1,138,916	4	133
11,841,573	300,787,384	261,215	2,610,931	7,010	・	254,088	2,607,868	117	3,062
12,898,769	350,592,312	173,267	1,954,520	1,266	・	171,997	1,954,440	4	80
8,070,308	226,240,295	134,281	1,395,308	4,400	・	129,880	1,395,256	1	52
8,499,899	211,379,826	181,564	1,657,892	225	・	181,335	1,657,672	4	220
12,818,343	361,056,430	229,067	2,695,919	7,518	・	221,539	2,695,674	10	246
7,629,251	202,206,774	108,253	1,020,168	36	・	108,207	1,019,754	10	414
793,973,760	18,979,703,309	21,584,073	271,821,994	160,051	・	21,423,147	271,783,595	875	38,399
44,700,003	774,232,859	1,561,272	14,628,458	1,836	・	1,559,394	14,627,337	42	1,121
838,673,763	19,753,936,168	23,145,345	286,450,452	161,887	・	22,982,541	286,410,932	917	39,520

第 1 1 - 1 表 都道府県別医療費の状況(その 2)

全 体

	療 養 諸 費 合 計						
	件 数	費 用 額	保険者負担額	一 部 負 担 金	薬剤一部負担額	他 法 負 担 分	
						他 法 優 先	国 保 優 先
	件	千円	千円	千円	千円	千円	千円
北 海 道	22,227,294	499,031,072	375,477,117	105,757,222	-114	-	17,796,732
青 森 県	7,030,956	131,082,742	98,059,530	29,494,365	7	-	3,528,847
岩 手 県	5,817,315	108,606,066	81,441,157	25,955,588	-1	-	1,209,321
宮 城 県	9,574,205	172,555,039	129,279,476	40,842,405	-	-	2,433,159
秋 田 県	5,031,975	94,150,931	71,097,154	20,474,624	-	-	2,579,153
山 形 県	4,876,752	90,310,204	67,747,177	20,104,657	-104	-	2,458,370
福 島 県	8,099,631	158,827,744	119,930,494	37,285,895	1	-	1,611,355
茨 城 県	12,102,968	226,866,477	167,995,652	52,749,154	-21	-	6,121,671
栃 木 県	7,899,974	152,398,495	113,291,480	37,132,152	-2	-	1,974,864
群 馬 県	7,822,283	156,747,417	116,321,164	34,448,971	-2	-	5,977,281
埼 玉 県	28,175,197	504,663,045	374,657,438	119,420,591	-10	-	10,585,015
千 葉 県	24,694,525	441,806,069	328,425,395	106,805,336	-0	-	6,575,338
東 京 都	56,735,063	974,582,601	724,975,727	230,929,205	291	-	18,677,669
神 奈 川 県	36,336,351	624,913,494	465,404,294	140,588,675	-30	-	18,920,526
新 潟 県	9,562,340	175,848,819	132,193,505	39,766,792	-41	-	3,888,522
富 山 県	3,470,456	78,557,586	59,071,850	16,932,564	-	-	2,553,171
石 川 県	3,795,128	91,681,902	68,488,631	20,667,150	-0	-	2,526,121
福 井 県	2,347,369	56,259,822	42,305,515	13,391,624	-	-	562,683
山 梨 県	3,541,813	67,478,613	50,166,316	14,475,193	16	-	2,837,103
長 野 県	7,930,589	151,337,245	113,436,284	36,032,480	-	-	1,868,482
岐 阜 県	8,461,072	156,904,381	117,149,873	33,728,281	-	-	6,026,228
静 岡 県	15,158,745	282,774,631	211,315,980	68,711,542	-10	-	2,747,109
愛 知 県	27,328,230	510,826,568	380,151,541	113,661,361	-10	-	17,013,666
三 重 県	7,108,215	137,492,024	103,058,175	30,796,621	-5	-	3,637,229
滋 賀 県	4,521,045	88,959,286	66,611,162	19,429,379	-0	-	2,918,745
京 都 府	8,882,027	190,134,843	142,670,590	39,650,123	-36	-	7,814,130
大 阪 府	37,293,015	755,702,192	565,793,721	165,152,213	-25	-	24,756,257
兵 庫 県	22,770,765	431,968,901	324,169,609	91,317,560	-13	-	16,481,733
奈 良 県	5,206,972	105,671,274	78,988,157	25,606,062	-	-	1,077,055
和 歌 山 県	4,617,474	97,283,000	72,788,721	21,219,240	-1	-	3,275,038
鳥 取 県	2,196,746	46,111,274	34,622,846	9,580,783	-	-	1,907,644
島 根 県	2,675,089	58,485,523	44,185,414	12,665,935	-	-	1,634,174
岡 山 県	7,083,023	153,192,415	115,470,871	33,503,724	-4	-	4,217,820
広 島 県	11,640,965	239,432,172	180,096,767	47,526,540	-3	-	11,808,865
山 口 県	6,367,867	129,536,965	97,698,438	26,473,670	0	-	5,364,857
徳 島 県	2,764,372	68,262,839	51,205,219	15,338,784	-	-	1,718,836
香 川 県	3,867,223	83,527,297	62,671,776	18,368,073	-3	-	2,487,448
愛 媛 県	5,697,658	126,644,811	94,949,901	27,827,388	1	-	3,867,522
高 知 県	3,217,703	74,173,294	55,684,219	16,235,216	-3	-	2,253,860
福 岡 県	20,492,614	426,422,790	319,437,639	90,074,366	-22	-	16,910,784
佐 賀 県	3,793,361	76,793,044	57,657,589	17,823,111	-0	-	1,312,343
長 崎 県	7,173,469	149,825,921	112,635,999	31,407,415	-	-	5,782,506
熊 本 県	7,862,486	168,995,944	126,534,392	39,368,408	-9	-	3,093,144
大 分 県	4,711,562	106,746,921	80,485,146	24,964,472	-0	-	1,297,303
宮 崎 県	5,150,826	106,705,089	80,178,053	24,182,585	0	-	2,344,451
鹿 児 島 県	7,264,013	162,272,057	122,002,309	38,023,394	-	-	2,246,354
沖 縄 県	5,509,949	117,730,222	86,452,002	27,909,333	-1	-	3,368,888
市 町 村	515,888,670	10,010,281,060	7,484,431,466	2,253,800,223	-153	-	272,049,372
組 合	40,277,684	599,599,707	431,616,784	157,560,169	-94	-	10,422,753
合 計	556,166,354	10,609,880,767	7,916,048,250	2,411,360,392	-247	-	282,472,125

－国民健康保険分（一般被保険者分），退職者医療分－

（市町村・療養の給付等 3月～2月ベース）

療 養 の 給 付 等		療 養 費 等							
		合 計		食事療養・生活療養		療 養 費		移 送 費	
件 数	費 用 額	件 数	費 用 額	件 数	費 用 額	件 数	費 用 額	件 数	費 用 額
件	千円	件	千円	件	千円	件	千円	件	千円
21,807,216	494,969,761	420,078	4,061,311	7,825	・	412,238	4,060,820	15	492
6,898,799	129,837,593	132,157	1,245,149	3,731	・	128,415	1,244,956	11	193
5,718,243	107,886,525	99,072	719,542	1,115	・	97,956	719,479	1	63
9,349,650	170,477,494	224,555	2,077,545	1,444	・	223,106	2,077,447	5	98
4,959,277	93,345,683	72,698	805,248	1,334	・	71,364	805,248	-	-
4,782,975	89,465,980	93,777	844,224	407	・	93,370	844,224	-	-
7,937,790	157,336,268	161,841	1,491,475	554	・	161,286	1,491,462	1	13
11,861,862	224,452,870	241,106	2,413,608	213	・	240,879	2,413,137	14	471
7,692,552	150,298,581	207,422	2,099,914	57	・	207,360	2,099,676	5	238
7,616,548	154,662,227	205,735	2,085,189	490	・	205,237	2,084,724	8	465
27,332,459	495,256,317	842,738	9,406,727	8,136	・	834,580	9,403,101	22	3,627
24,052,641	434,759,931	641,884	7,046,138	164	・	641,708	7,045,572	12	566
54,868,635	952,231,183	1,866,428	22,351,418	486	・	1,865,871	22,348,451	71	2,967
35,460,413	615,091,617	875,938	9,821,878	8,285	・	867,626	9,821,262	27	616
9,413,296	174,222,054	149,044	1,626,765	3,202	・	145,835	1,626,610	7	155
3,300,390	76,809,429	170,066	1,748,157	1,534	・	168,531	1,748,109	1	48
3,654,799	90,317,705	140,329	1,364,197	777	・	139,478	1,362,436	74	1,761
2,264,522	55,506,530	82,847	753,292	6	・	82,841	753,292	-	-
3,456,059	66,552,215	85,754	926,397	38	・	85,715	926,395	1	3
7,719,793	149,368,746	210,796	1,968,499	988	・	209,801	1,967,938	7	561
8,151,841	154,068,726	309,231	2,835,656	828	・	308,395	2,835,214	8	441
14,845,188	279,582,530	313,557	3,192,101	2,147	・	311,403	3,191,482	7	619
26,425,672	501,961,767	902,558	8,864,801	4,553	・	897,988	8,858,943	17	5,858
6,961,207	136,032,063	147,008	1,459,961	430	・	146,577	1,459,935	1	26
4,400,399	87,937,922	120,646	1,021,364	1,074	・	119,563	1,020,299	9	1,065
8,512,848	186,009,363	369,179	4,125,480	565	・	368,603	4,125,252	11	228
34,734,515	722,718,112	2,558,500	32,984,080	6,382	・	2,552,086	32,980,278	32	3,802
22,068,078	424,951,494	702,687	7,017,407	6,327	・	696,343	7,016,800	17	607
4,995,576	103,500,985	211,396	2,170,290	1,094	・	210,297	2,169,864	5	426
4,364,219	94,740,245	253,255	2,542,754	3,816	・	249,435	2,542,597	4	157
2,180,920	45,948,476	15,826	162,798	874	・	14,951	162,751	1	47
2,653,452	58,274,795	21,637	210,728	389	・	21,236	210,517	12	211
6,955,958	152,036,731	127,065	1,155,684	647	・	126,414	1,155,506	4	178
11,433,027	237,327,968	207,938	2,104,204	417	・	207,513	2,103,843	8	361
6,272,580	128,566,093	95,287	970,871	339	・	94,944	970,704	4	167
2,680,586	67,422,047	83,786	840,792	96	・	83,688	840,740	2	52
3,736,588	82,385,672	130,635	1,141,625	1,294	・	129,319	1,141,193	22	432
5,603,202	125,882,335	94,456	762,476	1,272	・	93,174	762,149	10	327
3,147,361	73,504,077	70,342	669,218	1,742	・	68,599	669,192	1	26
19,965,144	421,042,769	527,470	5,380,021	2,870	・	524,596	5,379,842	4	179
3,718,757	76,085,190	74,604	707,854	805	・	73,797	707,751	2	103
6,997,268	148,276,255	176,201	1,549,666	4,652	・	171,495	1,547,964	54	1,702
7,740,711	167,810,253	121,775	1,185,691	624	・	121,148	1,185,618	3	73
4,621,709	105,910,778	89,853	836,143	2,401	・	87,452	836,143	-	-
5,057,232	105,780,448	93,594	924,640	104	・	93,486	924,421	4	220
7,117,462	160,814,272	146,551	1,457,785	2,108	・	144,433	1,457,539	10	246
5,422,663	116,979,632	87,286	750,590	15	・	87,261	750,176	10	414
500,912,082	9,848,399,706	14,976,588	161,881,354	88,651	・	14,887,393	161,851,054	544	30,300
38,868,329	587,465,718	1,409,355	12,133,988	1,499	・	1,407,818	12,132,900	38	1,088
539,780,411	10,435,865,424	16,385,943	174,015,343	90,150	・	16,295,211	173,983,955	582	31,388

第 1 1 - 1 表 都道府県別医療費の状況(その 3)

全 体

	療 養 諸 費 合 計						
	件 数	費 用 額	保険者負担額	一 部 負 担 金	薬剤一部負担額	他 法 負 担 分	
						他 法 優 先	国 保 優 先
	件	千円	千円	千円	千円	千円	千円
北 海 道	13,853,572	314,517,809	232,986,788	67,602,693	-113	-	13,928,328
青 森 県	4,963,907	93,744,529	69,279,366	21,274,961	7	-	3,190,201
岩 手 県	3,686,317	71,791,376	53,089,903	17,683,581	-1	-	1,017,892
宮 城 県	6,120,210	111,863,945	82,486,918	27,246,840	-	-	2,130,187
秋 田 県	3,171,971	61,225,805	45,520,235	13,616,139	-	-	2,089,431
山 形 県	3,051,892	58,037,477	42,805,619	13,053,365	-104	-	2,178,493
福 島 県	5,150,428	104,659,868	78,115,278	25,192,411	-0	-	1,352,179
茨 城 県	8,421,477	157,840,757	115,354,717	37,061,993	-11	-	5,424,047
栃 木 県	5,508,137	106,923,313	78,218,558	26,970,117	-2	-	1,734,639
群 馬 県	5,259,453	105,477,098	77,011,617	23,133,925	-2	-	5,331,556
埼 玉 県	17,813,648	315,408,979	230,811,483	75,619,076	-10	-	8,978,420
千 葉 県	15,489,209	274,694,253	201,518,464	67,925,491	-0	-	5,250,298
東 京 都	40,737,247	682,916,556	502,041,622	164,237,264	296	-	16,637,670
神 奈 川 県	22,698,702	381,061,061	279,854,827	86,554,098	-29	-	14,652,136
新 潟 県	5,510,524	105,591,937	77,938,624	24,418,398	-41	-	3,234,915
富 山 県	1,776,240	43,031,004	31,703,713	9,226,244	-	-	2,101,046
石 川 県	2,252,782	55,870,340	41,037,701	12,717,525	-0	-	2,115,114
福 井 県	1,333,575	32,300,538	23,731,226	8,103,848	-	-	465,464
山 梨 県	2,501,562	47,983,375	35,266,542	10,270,760	-	-	2,446,073
長 野 県	4,577,628	88,691,657	65,231,496	21,942,351	-	-	1,517,810
岐 阜 県	5,455,880	100,685,210	73,944,605	21,565,022	-	-	5,175,584
静 岡 県	9,123,117	170,217,555	124,883,638	43,113,450	-10	-	2,220,468
愛 知 県	16,636,759	305,219,683	223,645,323	67,429,828	-9	-	14,144,532
三 重 県	4,228,364	83,436,395	61,539,532	18,763,082	-5	-	3,133,781
滋 賀 県	2,616,697	50,474,199	37,121,655	11,090,818	-0	-	2,261,725
京 都 府	5,607,709	118,404,449	87,554,497	25,303,317	-36	-	5,546,635
大 阪 府	25,086,284	499,213,302	368,918,313	110,385,495	-24	-	19,909,494
兵 庫 県	13,413,940	254,251,188	188,005,196	54,512,579	-11	-	11,733,414
奈 良 県	3,251,433	65,733,276	48,547,116	16,340,244	-	-	845,917
和 歌 山 県	3,058,244	64,145,770	47,376,345	13,930,781	-1	-	2,838,644
鳥 取 県	1,307,793	28,490,408	20,959,661	5,845,116	-	-	1,685,631
島 根 県	1,451,952	33,788,063	24,935,686	7,492,084	-	-	1,360,293
岡 山 県	3,830,654	84,284,181	62,124,504	18,841,666	-5	-	3,318,011
広 島 県	6,163,000	130,463,462	96,344,996	26,398,096	-6	-	7,720,370
山 口 県	3,278,472	70,708,290	52,313,180	14,010,610	-	-	4,384,499
徳 島 県	1,724,284	44,446,246	32,750,867	10,263,336	-	-	1,432,043
香 川 県	2,177,689	49,271,244	36,256,756	10,723,467	-3	-	2,291,021
愛 媛 県	3,579,601	81,947,011	60,403,330	18,235,085	1	-	3,308,596
高 知 県	2,021,749	48,129,838	35,496,338	10,672,983	-3	-	1,960,518
福 岡 県	12,819,157	273,774,319	201,694,943	58,126,099	-22	-	13,953,277
佐 賀 県	2,399,718	50,004,916	36,886,470	12,036,410	-0	-	1,082,035
長 崎 県	4,471,063	98,012,900	72,604,502	22,080,791	-	-	3,327,608
熊 本 県	5,221,357	115,856,364	85,361,923	28,060,479	-8	-	2,433,963
大 分 県	2,840,555	67,187,066	49,865,114	16,303,507	-0	-	1,018,444
宮 崎 県	3,425,892	73,927,282	54,741,613	17,197,400	0	-	1,988,268
鹿 児 島 県	4,848,184	114,542,441	84,962,377	27,689,879	-	-	1,890,186
沖 縄 県	4,288,996	93,719,845	68,154,082	22,505,505	-1	-	3,060,257
市 町 村	328,207,024	6,383,966,581	4,701,397,257	1,462,768,210	-151	-	219,801,114
組 合	40,277,684	599,599,707	431,616,784	157,560,169	-94	-	10,422,753
合 計	368,484,708	6,983,566,287	5,133,014,041	1,620,328,379	-245	-	230,223,867

－国民健康保険分（一般被保険者分）－

（市町村・療養の給付等 3月～2月ベース）

療 養 の 給 付 等		療 養 費 等							
		合 計		食事療養・生活療養		療 養 費		移 送 費	
件 数	費 用 額	件 数	費 用 額	件 数	費 用 額	件 数	費 用 額	件 数	費 用 額
件	千円	件	千円	件	千円	件	千円	件	千円
13,574,715	311,927,968	278,857	2,589,841	5,936	・	272,907	2,589,360	14	481
4,862,098	92,824,887	101,809	919,642	3,115	・	98,685	919,516	9	126
3,614,038	71,297,949	72,279	493,427	870	・	71,408	493,365	1	63
5,953,565	110,386,471	166,645	1,477,474	1,095	・	165,545	1,477,376	5	98
3,120,183	60,673,583	51,788	552,223	1,027	・	50,761	552,223	－	－
2,986,814	57,475,296	65,078	562,180	284	・	64,794	562,180	－	－
5,037,623	103,684,730	112,805	975,138	413	・	112,392	975,138	－	－
8,239,182	156,076,649	182,295	1,764,108	186	・	182,098	1,763,724	11	384
5,352,745	105,437,688	155,392	1,485,625	47	・	155,343	1,485,614	2	11
5,111,126	104,040,163	148,327	1,436,935	379	・	147,941	1,436,561	7	374
17,225,885	309,051,511	587,763	6,357,468	4,961	・	582,786	6,354,033	16	3,435
15,045,804	269,955,084	443,405	4,739,168	139	・	443,259	4,738,887	7	281
39,283,233	666,067,177	1,454,014	16,849,380	398	・	1,453,557	16,846,875	59	2,504
22,095,137	374,580,354	603,565	6,480,707	6,625	・	596,920	6,480,224	20	483
5,418,732	104,631,848	91,792	960,089	2,131	・	89,656	960,021	5	67
1,684,316	42,147,525	91,924	883,479	1,169	・	90,754	883,430	1	48
2,166,278	55,075,764	86,504	794,576	517	・	85,932	793,163	55	1,413
1,286,314	31,895,082	47,261	405,456	5	・	47,256	405,456	－	－
2,437,276	47,305,789	64,286	677,586	30	・	64,255	677,583	1	3
4,446,298	87,539,988	131,330	1,151,669	709	・	130,616	1,151,210	5	459
5,243,738	98,808,421	212,142	1,876,790	631	・	211,504	1,876,428	7	362
8,916,492	168,230,742	206,625	1,986,813	1,616	・	205,006	1,986,584	3	230
16,047,647	299,634,184	589,112	5,585,500	3,503	・	585,593	5,579,646	16	5,854
4,134,119	82,539,702	94,245	896,694	353	・	93,891	896,668	1	26
2,544,853	49,887,733	71,844	586,466	809	・	71,030	585,744	5	722
5,357,314	115,702,090	250,395	2,702,359	447	・	249,942	2,702,236	6	123
23,199,717	475,506,426	1,886,567	23,706,876	4,984	・	1,881,560	23,703,446	23	3,430
12,948,786	249,791,030	465,154	4,460,158	4,876	・	460,264	4,459,657	14	502
3,108,400	64,277,556	143,033	1,455,720	878	・	142,152	1,455,620	3	100
2,882,641	62,443,460	175,603	1,702,311	2,962	・	172,637	1,702,154	4	157
1,297,524	28,386,900	10,269	103,508	641	・	9,628	103,508	－	－
1,439,837	33,666,485	12,115	121,578	266	・	11,842	121,502	7	76
3,754,880	83,636,426	75,774	647,756	494	・	75,279	647,695	1	61
6,044,824	129,307,250	118,176	1,156,212	321	・	117,849	1,155,978	6	234
3,224,490	70,180,336	53,982	527,953	245	・	53,736	527,898	1	56
1,668,132	43,921,068	56,152	525,179	75	・	56,075	525,127	2	52
2,100,891	48,639,543	76,798	631,701	987	・	75,799	631,380	12	321
3,515,939	81,453,601	63,662	493,410	985	・	62,671	493,206	6	204
1,975,868	47,712,952	45,881	416,886	1,176	・	44,704	416,861	1	26
12,458,831	270,282,143	360,326	3,492,176	2,145	・	358,177	3,491,997	4	179
2,348,549	49,544,468	51,169	460,447	590	・	50,577	460,345	2	103
4,351,152	97,032,744	119,911	980,156	3,797	・	116,073	978,794	41	1,362
5,135,571	115,062,299	85,786	794,066	486	・	85,298	794,047	2	18
2,784,024	66,682,959	56,531	504,106	1,786	・	54,745	504,106	－	－
3,361,270	73,318,108	64,622	609,173	77	・	64,541	608,954	4	220
4,744,682	113,564,169	103,502	978,272	1,600	・	101,892	978,026	10	246
4,218,553	93,124,271	70,443	595,573	14	・	70,420	595,208	9	366
317,750,086	6,274,412,570	10,456,938	109,554,011	66,780	・	10,389,750	109,528,753	408	25,258
38,868,329	587,465,718	1,409,355	12,133,988	1,499	・	1,407,818	12,132,900	38	1,088
356,618,415	6,861,878,288	11,866,293	121,687,999	68,279	・	11,797,568	121,661,654	446	26,345

第 1 1 - 1 表 都道府県別医療費の状況(その 4)

全 体

	療 養 諸 費 合 計						
	件 数	費 用 額	保険者負担額	一 部 負 担 金	薬剤一部負担額	他 法 負 担 分	
						他 法 優 先	国 保 優 先
	件	千円	千円	千円	千円	千円	千円
北 海 道	8,373,722	184,513,263	142,490,329	38,154,530	-2	-	3,868,404
青 森 県	2,067,049	37,338,213	28,780,163	8,219,404	-	-	338,646
岩 手 県	2,130,998	36,814,690	28,351,254	8,272,007	-	-	191,428
宮 城 県	3,453,995	60,691,094	46,792,558	13,595,565	-	-	302,971
秋 田 県	1,860,004	32,925,125	25,576,919	6,858,485	-	-	489,721
山 形 県	1,824,860	32,272,727	24,941,558	7,051,292	-	-	279,877
福 島 県	2,949,203	54,167,876	41,815,216	12,093,484	2	-	259,175
茨 城 県	3,681,491	69,025,720	52,640,935	15,687,161	-10	-	697,624
栃 木 県	2,391,837	45,475,182	35,072,922	10,162,035	-0	-	240,225
群 馬 県	2,562,830	51,270,319	39,309,547	11,315,046	-	-	645,725
埼 玉 県	10,361,549	189,254,066	143,845,955	43,801,515	-	-	1,606,596
千 葉 県	9,205,316	167,111,816	126,906,931	38,879,846	-0	-	1,325,039
東 京 都	15,997,816	291,666,045	222,934,105	66,691,941	-6	-	2,039,999
神 奈 川 県	13,637,649	243,852,434	185,549,466	54,034,577	-1	-	4,268,390
新 潟 県	4,051,816	70,256,883	54,254,882	15,348,395	-	-	653,607
富 山 県	1,694,216	35,526,582	27,368,137	7,706,320	-	-	452,125
石 川 県	1,542,346	35,811,562	27,450,930	7,949,625	-	-	411,007
福 井 県	1,013,794	23,959,284	18,574,289	5,287,776	-	-	97,219
山 梨 県	1,040,251	19,495,238	14,899,774	4,204,433	16	-	391,031
長 野 県	3,352,961	62,645,589	48,204,788	14,090,129	-	-	350,672
岐 阜 県	3,005,192	56,219,171	43,205,268	12,163,259	-	-	850,644
静 岡 県	6,035,628	112,557,076	86,432,342	25,598,093	-0	-	526,641
愛 知 県	10,691,471	205,606,885	156,506,218	46,231,533	-1	-	2,869,134
三 重 県	2,879,851	54,055,629	41,518,643	12,033,539	-0	-	503,447
滋 賀 県	1,904,348	38,485,087	29,489,506	8,338,561	-	-	657,020
京 都 府	3,274,318	71,730,394	55,116,093	14,346,806	-	-	2,267,495
大 阪 府	12,206,731	256,488,890	196,875,409	54,766,718	-1	-	4,846,763
兵 庫 県	9,356,825	177,717,713	136,164,413	36,804,981	-2	-	4,748,319
奈 良 県	1,955,539	39,937,998	30,441,042	9,265,818	-	-	231,138
和 歌 山 県	1,559,230	33,137,229	25,412,375	7,288,459	-	-	436,395
鳥 取 県	888,953	17,620,865	13,663,185	3,735,667	-	-	222,013
島 根 県	1,223,137	24,697,460	19,249,728	5,173,851	-	-	273,882
岡 山 県	3,252,369	68,908,234	53,346,367	14,662,057	1	-	899,809
広 島 県	5,477,965	108,968,710	83,751,771	21,128,444	3	-	4,088,494
山 口 県	3,089,395	58,828,675	45,385,258	12,463,060	0	-	980,358
徳 島 県	1,040,088	23,816,592	18,454,352	5,075,447	-	-	286,793
香 川 県	1,689,534	34,256,052	26,415,021	7,644,605	-	-	196,427
愛 媛 県	2,118,057	44,697,801	34,546,571	9,592,303	-	-	558,927
高 知 県	1,195,954	26,043,456	20,187,881	5,562,233	-0	-	293,342
福 岡 県	7,673,457	152,648,471	117,742,697	31,948,268	-	-	2,957,507
佐 賀 県	1,393,643	26,788,128	20,771,119	5,786,701	-	-	230,308
長 崎 県	2,702,406	51,813,020	40,031,498	9,326,624	-	-	2,454,899
熊 本 県	2,641,129	53,139,580	41,172,469	11,307,929	-2	-	659,182
大 分 県	1,871,007	39,559,855	30,620,032	8,660,964	-	-	278,859
宮 崎 県	1,724,934	32,777,807	25,436,440	6,985,184	-	-	356,182
鹿 児 島 県	2,415,829	47,729,615	37,039,932	10,333,515	-	-	356,168
沖 縄 県	1,220,953	24,010,378	18,297,920	5,403,828	-	-	308,631
市 町 村	187,681,646	3,626,314,480	2,783,034,209	791,032,013	-2	-	52,248,258

－国民健康保険分（退職者医療分）－

（療養の給付等 3月～2月ベース）

療 養 の 給 付 等		療 養 費 等							
		合 計		食事療養・生活療養		療 養 費		移 送 費	
件 数	費 用 額	件 数	費 用 額	件 数	費 用 額	件 数	費 用 額	件 数	費 用 額
件	千円	件	千円	件	千円	件	千円	件	千円
8,232,501	183,041,792	141,221	1,471,471	1,889	・	139,331	1,471,460	1	11
2,036,701	37,012,706	30,348	325,507	616	・	29,730	325,440	2	67
2,104,205	36,588,576	26,793	226,114	245	・	26,548	226,114	－	－
3,396,085	60,091,023	57,910	600,071	349	・	57,561	600,071	－	－
1,839,094	32,672,100	20,910	253,025	307	・	20,603	253,025	－	－
1,796,161	31,990,684	28,699	282,043	123	・	28,576	282,043	－	－
2,900,167	53,651,539	49,036	516,337	141	・	48,894	516,324	1	13
3,622,680	68,376,221	58,811	649,500	27	・	58,781	649,413	3	87
2,339,807	44,860,893	52,030	614,289	10	・	52,017	614,062	3	227
2,505,422	50,622,065	57,408	648,254	111	・	57,296	648,163	1	91
10,106,574	186,204,806	254,975	3,049,259	3,175	・	251,794	3,049,068	6	191
9,006,837	164,804,847	198,479	2,306,970	25	・	198,449	2,306,685	5	285
15,585,402	286,164,006	412,414	5,502,038	88	・	412,314	5,501,576	12	462
13,365,276	240,511,263	272,373	3,341,171	1,660	・	270,706	3,341,038	7	133
3,994,564	69,590,206	57,252	666,676	1,071	・	56,179	666,588	2	88
1,616,074	34,661,904	78,142	864,678	365	・	77,777	864,678	－	－
1,488,521	35,241,941	53,825	569,621	260	・	53,546	569,273	19	348
978,208	23,611,448	35,586	347,836	1	・	35,585	347,836	－	－
1,018,783	19,246,426	21,468	248,811	8	・	21,460	248,811	－	－
3,273,495	61,828,758	79,466	816,831	279	・	79,185	816,728	2	102
2,908,103	55,260,305	97,089	958,866	197	・	96,891	958,787	1	80
5,928,696	111,351,788	106,932	1,205,288	531	・	106,397	1,204,898	4	390
10,378,025	202,327,583	313,446	3,279,302	1,050	・	312,395	3,279,297	1	5
2,827,088	53,492,361	52,763	563,267	77	・	52,686	563,267	－	－
1,855,546	38,050,189	48,802	434,898	265	・	48,533	434,555	4	343
3,155,534	70,307,273	118,784	1,423,121	118	・	118,661	1,423,015	5	105
11,534,798	247,211,686	671,933	9,277,204	1,398	・	670,526	9,276,832	9	372
9,119,292	175,160,465	237,533	2,557,249	1,451	・	236,079	2,557,144	3	105
1,887,176	39,223,429	68,363	714,569	216	・	68,145	714,244	2	325
1,481,578	32,296,786	77,652	840,443	854	・	76,798	840,443	－	－
883,396	17,561,575	5,557	59,290	233	・	5,323	59,243	1	47
1,213,615	24,608,311	9,522	89,149	123	・	9,394	89,015	5	134
3,201,078	68,400,306	51,291	507,928	153	・	51,135	507,811	3	117
5,388,203	108,020,717	89,762	947,993	96	・	89,664	947,866	2	127
3,048,090	58,385,757	41,305	442,918	94	・	41,208	442,807	3	111
1,012,454	23,500,979	27,634	315,613	21	・	27,613	315,613	－	－
1,635,697	33,746,129	53,837	509,923	307	・	53,520	509,813	10	111
2,087,263	44,428,734	30,794	269,066	287	・	30,503	268,943	4	123
1,171,493	25,791,125	24,461	252,332	566	・	23,895	252,332	－	－
7,506,313	150,760,626	167,144	1,887,846	725	・	166,419	1,887,846	－	－
1,370,208	26,540,722	23,435	247,406	215	・	23,220	247,406	－	－
2,646,116	51,243,511	56,290	569,510	855	・	55,422	569,170	13	340
2,605,140	52,747,954	35,989	391,625	138	・	35,850	391,571	1	54
1,837,685	39,227,818	33,322	332,037	615	・	32,707	332,037	－	－
1,695,962	32,462,340	28,972	315,467	27	・	28,945	315,467	－	－
2,372,780	47,250,103	43,049	479,513	508	・	42,541	479,513	－	－
1,204,110	23,855,361	16,843	155,017	1	・	16,841	154,968	1	48
183,161,996	3,573,987,136	4,519,650	52,327,343	21,871	・	4,497,643	52,322,301	136	5,042

第 1 1 - 1 表 都道府県別医療費の状況(その 5)

全 体

	老人医療 受給対象者数	医療諸費合計				
		件数	費用額	老人保健負担分	一部負担金	他法負担分
	人	件	千円	千円	千円	千円
北海道	518,033	14,683,983	538,063,096	476,677,966	61,385,130	-
青森県	132,308	3,685,681	103,291,499	93,761,583	9,529,916	-
岩手県	139,236	3,759,819	102,158,426	92,012,747	9,967,505	178,174
宮城県	190,044	5,795,962	153,642,354	135,200,769	18,097,888	343,696
秋田県	121,685	3,515,142	97,099,162	87,912,423	6,888,825	2,297,915
山形県	125,315	3,319,899	93,037,380	82,730,339	10,007,185	299,856
福島県	195,242	5,333,341	158,261,354	142,729,418	15,388,992	142,944
茨城県	233,218	5,953,123	178,558,180	159,525,093	18,460,845	572,242
栃木県	158,520	3,993,048	121,111,304	109,073,972	12,037,331	-
群馬県	177,443	4,179,054	141,507,646	124,304,655	17,202,991	-
埼玉県	420,677	11,699,388	348,101,635	305,417,549	42,684,086	-
千葉県	400,939	11,146,553	307,937,241	270,404,529	37,467,981	64,731
東京都	900,497	29,480,928	769,693,334	664,235,749	105,457,585	-
神奈川県	589,610	18,987,375	482,287,811	419,803,623	62,469,451	14,736
新潟県	233,313	6,466,942	170,576,014	150,425,067	20,150,947	-
富山県	108,480	2,482,226	87,783,401	79,116,771	8,471,849	194,782
石川県	105,320	2,527,772	98,877,625	86,730,628	12,146,997	-
福井県	77,087	1,676,640	65,088,878	57,079,723	7,857,245	151,910
山梨県	82,328	2,132,909	64,681,711	56,938,116	7,577,398	166,197
長野県	231,981	5,848,792	167,347,767	147,592,781	19,754,986	-
岐阜県	181,099	4,863,601	147,397,500	133,278,564	14,118,936	-
静岡県	326,898	8,988,701	244,318,689	213,880,365	30,438,324	-
愛知県	492,241	13,723,065	423,138,959	381,367,511	41,771,448	-
三重県	165,382	4,295,255	126,696,827	114,680,298	11,701,544	314,984
滋賀県	101,898	2,637,863	86,802,121	76,260,993	9,237,038	1,304,090
京都府	216,250	5,534,533	206,785,292	187,750,883	19,034,698	-288
大阪府	606,270	18,370,154	625,704,911	554,747,411	70,957,500	-
兵庫県	460,407	14,025,804	413,830,842	364,135,259	49,695,583	-
奈良県	109,655	2,941,461	95,459,400	83,878,594	11,376,759	204,047
和歌山県	111,165	2,870,763	97,508,171	86,202,977	11,066,399	238,796
鳥取県	64,527	1,677,520	52,992,240	46,700,782	6,152,873	138,584
島根県	88,980	2,281,586	73,176,553	64,462,463	8,067,205	646,885
岡山県	189,720	4,936,021	171,629,690	150,961,152	20,668,866	-328
広島県	269,398	8,446,538	272,548,742	238,618,726	33,930,762	-747
山口県	175,704	5,102,217	164,562,672	148,547,417	16,015,254	-
徳島県	75,797	1,826,114	66,573,377	58,705,433	7,670,446	197,498
香川県	103,204	2,891,851	94,798,828	85,615,537	9,183,291	-
愛媛県	160,515	4,046,014	139,221,403	122,833,102	14,065,535	2,322,766
高知県	94,833	2,466,100	98,459,473	86,711,164	10,409,637	1,338,672
福岡県	425,787	13,282,741	460,491,037	404,701,809	55,789,228	-
佐賀県	82,872	2,619,199	78,720,094	69,232,801	9,162,337	324,955
長崎県	154,613	4,929,319	153,572,394	135,105,366	18,467,028	-
熊本県	194,138	5,209,550	183,550,888	161,509,119	22,041,769	-
大分県	127,489	3,493,027	120,888,683	106,668,412	13,909,561	310,709
宮崎県	122,881	3,530,637	106,332,629	96,643,070	8,916,640	772,919
鹿児島県	209,682	5,783,397	201,480,292	182,551,879	18,928,149	264
沖縄県	85,089	2,227,555	85,496,720	76,334,708	9,162,012	-
市町村	10,537,770	299,669,163	9,241,244,243	8,173,759,298	1,054,943,956	12,540,989
組合	224,836	5,983,591	189,261,610	162,119,640	27,059,305	82,666
合計	10,762,606	305,652,754	9,430,505,853	8,335,878,938	1,082,003,261	12,623,655

－国民健康保険分（老人保健分）－

（ 3月～2月ベース ）

医 療 の 給 付 等		医 療 費 等							
		合 計		食事療養・生活療養		医 療 費		移 送 費	
件 数	費 用 額	件 数	費 用 額	件 数	費 用 額	件 数	費 用 額	件 数	費 用 額
件	千円	件	千円	件	千円	件	千円	件	千円
14,435,855	534,371,022	248,128	3,692,074	8,216	・	239,886	3,691,637	26	437
3,641,962	102,691,381	43,719	600,118	1,255	・	42,462	600,070	2	48
3,723,813	101,775,598	36,006	382,828	648	・	35,357	382,809	1	19
5,727,742	152,747,886	68,220	894,468	480	・	67,740	894,468	-	-
3,484,710	96,596,125	30,432	503,037	586	・	29,846	503,037	-	-
3,280,386	92,497,398	39,513	539,982	232	・	39,281	539,982	-	-
5,263,518	157,180,097	69,823	1,081,256	312	・	69,506	1,081,172	5	84
5,871,692	177,313,493	81,431	1,244,686	141	・	81,288	1,244,667	2	19
3,922,034	119,945,604	71,014	1,165,699	30	・	70,984	1,165,699	-	-
4,088,011	140,064,266	91,043	1,443,380	8,669	・	82,370	1,443,293	4	87
11,399,834	342,788,817	299,554	5,312,818	2,082	・	297,464	5,312,656	8	162
10,918,137	303,969,844	228,416	3,967,396	306	・	228,110	3,967,396	-	-
28,700,410	754,587,587	780,518	15,105,748	683	・	779,798	15,104,600	37	1,147
18,554,175	474,133,811	433,200	8,153,999	4,553	・	428,638	8,153,862	9	137
6,392,161	169,402,239	74,781	1,173,775	1,689	・	73,091	1,173,759	1	16
2,396,475	86,584,445	85,751	1,198,956	239	・	85,510	1,198,709	2	247
2,460,023	97,946,192	67,749	931,433	1,058	・	66,636	930,472	55	961
1,638,443	64,611,235	38,197	477,643	6	・	38,191	477,643	-	-
2,092,418	63,952,755	40,491	728,955	19	・	40,468	728,184	4	772
5,740,153	165,896,121	108,639	1,451,646	1,246	・	107,393	1,451,646	-	-
4,710,163	145,215,000	153,438	2,182,499	369	・	153,067	2,182,356	2	143
8,829,776	241,535,846	158,925	2,782,843	2,015	・	156,904	2,782,641	6	202
13,308,564	416,025,083	414,501	7,113,876	2,096	・	412,403	7,113,716	2	160
4,148,600	125,563,077	146,655	1,133,750	56	・	146,598	1,133,559	1	191
2,580,688	86,013,135	57,175	788,986	722	・	56,453	788,986	-	-
5,347,957	203,230,225	186,576	3,555,067	726	・	185,839	3,554,667	11	400
17,384,890	605,741,942	985,264	19,962,969	3,130	・	982,122	19,962,685	12	284
13,724,856	409,604,183	300,948	4,226,660	4,119	・	296,825	4,226,574	4	86
2,847,669	94,128,616	93,792	1,330,784	988	・	92,800	1,330,760	4	24
2,751,475	95,463,849	119,288	2,044,322	581	・	118,707	2,044,322	-	-
1,671,230	52,890,101	6,290	102,139	671	・	5,619	102,139	-	-
2,269,624	73,017,884	11,962	158,669	530	・	11,407	158,375	25	294
4,880,898	170,835,036	55,123	794,654	295	・	54,827	794,634	1	20
8,336,479	270,983,020	110,059	1,565,722	247	・	109,811	1,565,671	1	52
5,050,829	163,778,936	51,388	783,735	313	・	51,074	783,712	1	24
1,792,401	66,066,621	33,713	506,756	91	・	33,621	506,711	1	45
2,810,916	93,846,230	80,935	952,598	11,077	・	69,827	952,155	31	443
4,006,862	138,663,080	39,152	558,323	-2,441	・	41,589	558,195	4	128
2,434,366	97,958,177	31,734	501,297	144	・	31,590	501,297	-	-
13,053,597	456,707,362	229,144	3,783,675	1,898	・	227,244	3,783,656	2	19
2,586,788	78,288,899	32,411	431,195	772	・	31,637	431,165	2	30
4,844,305	152,511,129	85,014	1,061,265	2,358	・	82,593	1,059,904	63	1,361
5,158,058	182,782,059	51,492	768,829	642	・	50,849	768,822	1	8
3,448,599	120,329,518	44,428	559,165	1,999	・	42,428	559,113	1	52
3,442,667	105,599,378	87,970	733,251	121	・	87,849	733,251	-	-
5,700,881	200,242,158	82,516	1,238,134	5,410	・	77,106	1,238,134	-	-
2,206,588	85,227,142	20,967	269,578	21	・	20,946	269,578	-	-
293,061,678	9,131,303,603	6,607,485	109,940,639	71,400	・	6,535,754	109,932,540	331	8,099
5,831,674	186,767,140	151,917	2,494,470	337	・	151,576	2,494,437	4	33
298,893,352	9,318,070,744	6,759,402	112,435,109	71,737	・	6,687,330	112,426,977	335	8,132

第 1 1 - 2 表 都道府県別医療費の状況(その 1)

70歳以上一般分再掲

	療 養 諸 費 合 計					
	件 数	費 用 額	保 険 者 負 担 額	一 部 負 担 金	他 法 負 担 分	
					他 法 優 先	国 保 優 先
	件	千円	千円	千円	千円	千円
北 海 道	5,780,400	131,809,979	117,967,204	13,439,058	-	403,717
青 森 県	1,649,187	31,525,837	28,218,901	3,261,529	-	45,408
岩 手 県	1,557,344	27,644,474	24,745,053	2,863,635	-	35,787
宮 城 県	2,312,885	43,017,876	38,505,978	4,458,427	-	53,471
秋 田 県	1,411,179	26,337,378	23,578,115	2,614,189	-	145,073
山 形 県	1,254,265	23,095,497	20,678,854	2,388,082	-	28,560
福 島 県	1,989,498	39,021,998	34,902,986	4,080,010	-	39,002
茨 城 県	2,314,050	46,312,838	41,481,823	4,778,897	-	52,118
栃 木 県	1,599,349	32,838,064	29,438,338	3,365,677	-	34,049
群 馬 県	1,580,693	33,361,393	29,852,952	3,444,286	-	64,155
埼 玉 県	5,614,257	108,681,025	97,274,844	11,274,676	-	131,505
千 葉 県	5,031,032	98,123,876	87,826,312	10,099,394	-	198,169
東 京 都	11,138,975	214,850,632	192,381,158	22,301,952	-	167,522
神 奈 川 県	7,447,707	139,511,129	124,995,926	13,946,684	-	568,520
新 潟 県	2,538,111	45,981,901	41,143,258	4,742,431	-	96,213
富 山 県	932,476	20,948,544	18,738,663	2,133,607	-	76,274
石 川 県	883,135	22,061,983	19,729,273	2,295,826	-	36,885
福 井 県	591,775	15,101,812	13,499,860	1,581,835	-	20,116
山 梨 県	739,074	14,724,507	13,179,321	1,515,669	-	29,517
長 野 県	1,932,548	37,973,652	34,005,912	3,924,184	-	43,556
岐 阜 県	1,858,225	36,798,723	32,960,855	3,767,692	-	70,176
静 岡 県	3,435,233	67,307,556	60,274,518	6,939,035	-	94,002
愛 知 県	5,625,684	112,812,776	101,076,034	11,533,663	-	203,079
三 重 県	1,686,625	34,465,043	30,849,187	3,529,036	-	86,819
滋 賀 県	1,009,132	21,802,414	19,518,541	2,238,553	-	45,320
京 都 府	2,040,375	47,934,441	42,930,821	4,881,492	-	122,129
大 阪 府	8,118,099	183,055,666	163,985,603	18,767,485	-	302,579
兵 庫 県	5,576,398	109,480,547	98,065,522	11,227,285	-	187,741
奈 良 県	1,145,573	25,297,489	22,653,371	2,609,440	-	34,678
和 歌 山 県	1,048,853	23,529,985	21,078,826	2,413,621	-	37,538
鳥 取 県	572,529	11,838,665	10,592,475	1,224,073	-	22,118
島 根 県	777,901	16,602,775	14,850,234	1,724,638	-	27,902
岡 山 県	1,859,354	41,711,658	37,319,435	4,295,437	-	96,787
広 島 県	2,959,673	63,115,566	56,442,294	5,717,506	-	955,767
山 口 県	1,817,558	36,066,473	32,247,288	3,728,900	-	90,285
徳 島 県	707,293	17,290,892	15,458,920	1,769,300	-	62,672
香 川 県	979,298	21,339,713	19,086,081	2,180,271	-	73,360
愛 媛 県	1,432,768	31,919,179	28,541,768	3,310,175	-	67,236
高 知 県	810,581	19,050,772	17,033,619	1,978,750	-	38,404
福 岡 県	4,973,407	105,218,750	94,103,896	10,425,442	-	689,412
佐 賀 県	977,123	19,810,330	17,698,703	2,062,791	-	48,836
長 崎 県	1,894,562	39,715,510	35,480,927	3,331,048	-	903,536
熊 本 県	1,952,903	41,729,229	37,298,840	4,217,366	-	213,023
大 分 県	1,292,942	29,294,727	26,181,389	3,056,764	-	56,574
宮 崎 県	1,332,078	27,505,687	24,597,022	2,820,625	-	88,040
鹿 児 島 県	2,004,672	42,649,129	38,100,963	4,451,256	-	96,910
沖 縄 県	907,796	19,433,908	17,369,410	1,972,070	-	92,428
市 町 村	117,094,575	2,399,702,001	2,147,941,271	244,683,762	-	7,076,968
組 合	2,203,380	46,169,931	41,355,226	4,744,214	-	70,490
合 計	119,297,955	2,445,871,931	2,189,296,497	249,427,976	-	7,147,458

－国民健康保険分（一般被保険者分）、退職者医療分－

（市町村・療養の給付等 3月～2月ベース、療養費等 4月～3月ベース、組合 4月～3月ベース）

療 養 の 給 付 等		療 養 費 等							
		合 計		食事療養・生活療養		療 養 費		移 送 費	
件 数	費 用 額	件 数	費 用 額	件 数	費 用 額	件 数	費 用 額	件 数	費 用 額
件	千円	件	千円	件	千円	件	千円	件	千円
5,679,791	130,671,633	100,609	1,138,346	2,293	・	98,314	1,138,317	2	29
1,623,224	31,222,598	25,963	303,240	1,083	・	24,879	303,228	1	12
1,536,221	27,449,360	21,123	195,115	340	・	20,783	195,115	-	-
2,276,510	42,590,440	36,375	427,436	312	・	36,062	427,420	1	16
1,395,748	26,133,105	15,431	204,273	280	・	15,151	204,273	-	-
1,233,911	22,873,619	20,354	221,878	142	・	20,212	221,878	-	-
1,956,443	38,633,433	33,055	388,565	120	・	32,935	388,565	-	-
2,274,793	45,815,496	39,257	497,342	45	・	39,210	497,263	2	79
1,563,747	32,361,545	35,602	476,519	1	・	35,598	476,435	3	84
1,545,991	32,918,720	34,702	442,672	162	・	34,538	442,575	2	97
5,472,149	106,651,066	142,108	2,029,959	532	・	141,576	2,029,959	-	-
4,917,828	96,592,866	113,204	1,531,010	32	・	113,172	1,531,010	-	-
10,840,834	210,087,958	298,141	4,762,674	61	・	298,075	4,762,511	5	163
7,285,193	137,202,481	162,514	2,308,648	2,245	・	160,267	2,308,611	2	38
2,501,593	45,513,606	36,518	468,296	1,406	・	35,111	468,293	1	3
889,635	20,427,081	42,841	521,464	324	・	42,517	521,464	-	-
852,806	21,701,573	30,329	360,411	227	・	30,089	359,829	13	581
571,121	14,877,859	20,654	223,953	1	・	20,653	223,953	-	-
724,636	14,525,599	14,438	198,907	1	・	14,437	198,907	-	-
1,887,372	37,471,402	45,176	502,250	260	・	44,915	502,178	1	71
1,793,308	36,078,555	64,917	720,168	167	・	64,749	720,154	1	14
3,370,893	66,495,178	64,340	812,378	623	・	63,712	811,811	5	567
5,444,817	110,624,721	180,867	2,188,055	1,286	・	179,581	2,188,055	-	-
1,655,044	34,074,691	31,581	390,352	124	・	31,457	390,352	-	-
983,001	21,552,303	26,131	250,111	256	・	25,875	250,111	-	-
1,961,709	46,865,707	78,666	1,068,734	143	・	78,519	1,068,686	4	48
7,625,555	175,076,407	492,544	7,979,259	1,720	・	490,820	7,979,130	4	129
5,428,174	107,681,975	148,224	1,798,572	2,020	・	146,204	1,798,572	-	-
1,102,385	24,781,715	43,188	515,773	312	・	42,875	515,472	1	301
995,165	22,860,844	53,688	669,142	1,120	・	52,568	669,142	-	-
568,907	11,796,043	3,622	42,622	248	・	3,374	42,622	-	-
771,634	16,537,807	6,267	64,969	85	・	6,179	64,939	3	29
1,830,635	41,387,067	28,719	324,592	114	・	28,605	324,592	-	-
2,909,802	62,535,045	49,871	580,521	76	・	49,795	580,521	-	-
1,792,979	35,771,014	24,579	295,459	66	・	24,513	295,459	-	-
688,211	17,053,971	19,082	236,921	4	・	19,078	236,921	-	-
947,064	20,996,102	32,234	343,611	294	・	31,934	343,549	6	62
1,412,005	31,724,667	20,763	194,512	274	・	20,488	194,475	1	37
795,479	18,878,355	15,102	172,417	509	・	14,593	172,417	-	-
4,863,243	103,766,045	110,164	1,452,704	587	・	109,577	1,452,704	-	-
960,173	19,610,129	16,950	200,201	211	・	16,739	200,201	-	-
1,852,259	39,246,354	42,303	469,156	1,030	・	41,261	468,616	12	540
1,925,916	41,394,986	26,987	334,243	93	・	26,894	334,243	-	-
1,275,627	29,101,829	17,315	192,898	739	・	16,576	192,898	-	-
1,309,553	27,229,427	22,525	276,260	11	・	22,513	276,251	1	9
1,968,324	42,198,991	36,348	450,139	557	・	35,791	450,139	-	-
897,455	19,332,158	10,341	101,750	4	・	10,337	101,750	-	-
114,158,863	2,360,373,525	2,935,712	39,328,476	22,540	・	2,913,101	39,325,566	71	2,909
2,134,818	45,303,721	68,562	866,209	302	・	68,257	866,168	3	41
116,293,681	2,405,677,246	3,004,274	40,194,685	22,842	・	2,981,358	40,191,735	74	2,950

第 1 1 - 2 表 都道府県別医療費の状況(その 2)

70歳以上一般分再掲

	療 養 諸 費 合 計					
	件 数	費 用 額	保 険 者 負 担 額	一 部 負 担 金	他 法 負 担 分	
					他 法 優 先	国 保 優 先
	件	千円	千円	千円	千円	千円
北 海 道	2,775,132	62,611,169	56,050,516	6,348,036	-	212,616
青 森 県	928,293	17,822,552	15,955,771	1,835,580	-	31,202
岩 手 県	802,166	14,270,024	12,773,549	1,476,963	-	19,511
宮 城 県	1,119,723	20,748,930	18,566,347	2,156,013	-	26,570
秋 田 県	715,992	13,296,492	11,903,420	1,319,398	-	73,674
山 形 県	594,737	10,956,338	9,807,731	1,131,971	-	16,635
福 島 県	942,285	18,900,035	16,909,533	1,971,819	-	18,683
茨 城 県	1,194,649	23,963,582	21,463,522	2,473,357	-	26,704
栃 木 県	783,152	16,442,775	14,710,390	1,714,092	-	18,293
群 馬 県	745,592	15,622,194	13,983,298	1,606,823	-	32,073
埼 玉 県	2,559,709	48,996,919	43,871,818	5,062,323	-	62,779
千 葉 県	2,366,728	45,338,515	40,586,157	4,657,288	-	95,070
東 京 都	6,160,821	117,885,274	105,564,948	12,218,262	-	102,065
神 奈 川 県	3,439,372	63,023,931	56,465,807	6,302,030	-	256,094
新 潟 県	1,083,301	19,842,545	17,769,277	2,030,495	-	42,774
富 山 県	339,874	7,962,250	7,118,877	812,437	-	30,936
石 川 県	371,591	9,677,525	8,652,922	1,006,322	-	18,281
福 井 県	218,932	5,683,934	5,079,072	595,663	-	9,199
山 梨 県	407,848	8,233,056	7,367,666	843,576	-	21,815
長 野 県	781,636	15,510,610	13,885,680	1,605,435	-	19,495
岐 阜 県	857,915	16,910,703	15,144,176	1,732,866	-	33,661
静 岡 県	1,433,167	27,828,550	24,917,243	2,872,532	-	38,775
愛 知 県	2,439,245	47,818,498	42,847,035	4,880,208	-	91,255
三 重 県	738,154	15,412,642	13,793,468	1,569,109	-	50,065
滋 賀 県	406,816	8,610,063	7,706,919	882,784	-	20,360
京 都 府	965,109	22,670,869	20,305,675	2,301,528	-	63,665
大 阪 府	4,171,322	93,760,943	84,014,264	9,573,036	-	173,643
兵 庫 県	2,516,991	48,778,850	43,701,978	4,986,790	-	90,082
奈 良 県	569,871	12,436,087	11,136,748	1,279,350	-	19,989
和 歌 山 県	547,260	12,083,557	10,830,051	1,232,124	-	21,383
鳥 取 県	234,504	4,965,148	4,442,341	511,184	-	11,622
島 根 県	296,844	6,437,976	5,756,390	666,903	-	14,683
岡 山 県	669,197	15,212,448	13,609,152	1,564,288	-	39,008
広 島 県	1,124,520	24,379,038	21,805,959	2,117,518	-	455,560
山 口 県	714,954	14,131,858	12,636,284	1,457,193	-	38,381
徳 島 県	311,384	8,002,145	7,155,312	819,324	-	27,508
香 川 県	386,332	8,679,636	7,761,680	862,536	-	55,421
愛 媛 県	662,361	14,965,507	13,380,227	1,554,138	-	31,142
高 知 県	370,235	8,856,687	7,920,964	915,817	-	19,906
福 岡 県	2,252,383	48,638,010	43,497,697	4,709,839	-	430,474
佐 賀 県	454,075	9,259,212	8,273,123	962,411	-	23,678
長 崎 県	929,972	20,071,777	17,925,469	1,695,888	-	450,419
熊 本 県	964,298	21,010,112	18,778,899	2,110,874	-	120,339
大 分 県	611,243	14,036,932	12,546,712	1,464,980	-	25,239
宮 崎 県	676,558	14,591,702	13,048,018	1,494,128	-	49,556
鹿 児 島 県	1,082,520	23,681,134	21,154,379	2,469,113	-	57,642
沖 縄 県	521,705	11,650,734	10,409,854	1,171,655	-	69,225
市 町 村	55,240,468	1,131,669,467	1,012,986,314	115,026,000	-	3,657,153
組 合	2,203,380	46,169,931	41,355,226	4,744,214	-	70,490
合 計	57,443,848	1,177,839,397	1,054,341,540	119,770,215	-	3,727,643

－国民健康保険分（一般被保険者分）－

（市町村・療養の給付等 3月～2月ベース、療養費等 4月～3月ベース、組合 4月～3月ベース）

療 養 の 給 付 等		療 養 費 等							
		合 計		食事療養・生活療養		療 養 費		移 送 費	
件 数	費 用 額	件 数	費 用 額	件 数	費 用 額	件 数	費 用 額	件 数	費 用 額
件	千円	件	千円	件	千円	件	千円	件	千円
2,722,142	62,016,516	52,990	594,653	1,496	・	51,493	594,635	1	18
912,276	17,639,627	16,017	182,925	823	・	15,193	182,913	1	12
790,001	14,154,692	12,165	115,331	248	・	11,917	115,331	-	-
1,101,418	20,536,471	18,305	212,459	189	・	18,115	212,443	1	16
707,749	13,189,179	8,243	107,313	179	・	8,064	107,313	-	-
584,181	10,841,053	10,556	115,285	87	・	10,469	115,285	-	-
925,759	18,715,020	16,526	185,015	76	・	16,450	185,015	-	-
1,172,469	23,680,093	22,180	283,489	33	・	22,147	283,489	-	-
764,860	16,202,900	18,292	239,874	-	・	18,291	239,872	1	2
728,127	15,398,301	17,465	223,893	98	・	17,366	223,887	1	6
2,486,064	47,963,542	73,645	1,033,377	412	・	73,233	1,033,377	-	-
2,306,084	44,513,604	60,644	824,911	28	・	60,616	824,911	-	-
5,981,755	115,020,215	179,066	2,865,059	41	・	179,020	2,864,897	5	163
3,353,260	61,804,916	86,112	1,219,015	1,630	・	84,480	1,218,977	2	38
1,066,463	19,626,967	16,838	215,578	836	・	16,002	215,578	-	-
322,931	7,760,589	16,943	201,661	197	・	16,746	201,661	-	-
358,005	9,519,085	13,586	158,440	135	・	13,441	157,921	10	519
210,970	5,600,796	7,962	83,138	-	・	7,962	83,138	-	-
399,478	8,113,487	8,370	119,569	1	・	8,369	119,569	-	-
762,678	15,306,842	18,958	203,767	159	・	18,798	203,696	1	71
823,653	16,536,934	34,262	373,769	84	・	34,177	373,755	1	14
1,403,307	27,462,283	29,860	366,266	373	・	29,486	366,089	1	177
2,348,774	46,728,888	90,471	1,089,610	865	・	89,606	1,089,610	-	-
723,045	15,225,849	15,109	186,793	82	・	15,027	186,793	-	-
395,429	8,500,356	11,387	109,707	149	・	11,238	109,707	-	-
923,219	22,098,898	41,890	571,971	103	・	41,785	571,946	2	25
3,886,427	89,145,041	284,895	4,615,903	1,182	・	283,711	4,615,850	2	52
2,439,867	47,853,683	77,124	925,167	1,314	・	75,810	925,167	-	-
545,418	12,147,344	24,453	288,742	238	・	24,215	288,742	-	-
517,911	11,729,448	29,349	354,109	758	・	28,591	354,109	-	-
232,828	4,945,030	1,676	20,118	156	・	1,520	20,118	-	-
294,577	6,412,563	2,267	25,413	37	・	2,229	25,405	1	8
657,864	15,086,185	11,333	126,263	60	・	11,273	126,263	-	-
1,103,677	24,136,325	20,843	242,712	48	・	20,795	242,712	-	-
705,048	14,014,161	9,906	117,697	33	・	9,873	117,697	-	-
302,555	7,894,058	8,829	108,087	3	・	8,826	108,087	-	-
372,157	8,533,941	14,175	145,695	176	・	13,998	145,675	1	20
652,005	14,870,225	10,356	95,282	182	・	10,174	95,282	-	-
363,284	8,778,795	6,951	77,892	231	・	6,720	77,892	-	-
2,197,959	47,928,985	54,424	709,024	343	・	54,081	709,024	-	-
445,322	9,156,091	8,753	103,121	128	・	8,625	103,121	-	-
906,153	19,817,358	23,819	254,419	738	・	23,072	253,981	9	438
950,776	20,837,767	13,522	172,345	56	・	13,466	172,345	-	-
602,076	13,937,308	9,167	99,624	423	・	8,744	99,624	-	-
664,910	14,451,342	11,648	140,360	5	・	11,642	140,351	1	9
1,062,031	23,431,057	20,489	250,077	348	・	20,141	250,077	-	-
515,636	11,592,056	6,069	58,678	1	・	6,068	58,678	-	-
53,692,578	1,110,855,868	1,547,890	20,813,599	14,784	・	1,533,065	20,812,010	41	1,589
2,134,818	45,303,721	68,562	866,209	302	・	68,257	866,168	3	41
55,827,396	1,156,159,589	1,616,452	21,679,808	15,086	・	1,601,322	21,678,178	44	1,631

第 1 1 - 2 表 都道府県別医療費の状況(その 3)

70歳以上一般分再掲

	療 養 諸 費 合 計					
	件 数	費 用 額	保 険 者 負 担 額	一 部 負 担 金	他 法 負 担 分	
					他 法 優 先	国 保 優 先
	件	千円	千円	千円	千円	千円
北 海 道	3,005,268	69,198,810	61,916,687	7,091,022	-	191,101
青 森 県	720,894	13,703,285	12,263,130	1,425,949	-	14,206
岩 手 県	755,178	13,374,451	11,971,504	1,386,672	-	16,276
宮 城 県	1,193,162	22,268,946	19,939,631	2,302,414	-	26,900
秋 田 県	695,187	13,040,886	11,674,695	1,294,791	-	71,399
山 形 県	659,528	12,139,159	10,871,123	1,256,111	-	11,925
福 島 県	1,047,213	20,121,963	17,993,453	2,108,191	-	20,319
茨 城 県	1,119,401	22,349,255	20,018,302	2,305,540	-	25,414
栃 木 県	816,197	16,395,290	14,727,948	1,651,586	-	15,756
群 馬 県	835,101	17,739,199	15,869,654	1,837,463	-	32,082
埼 玉 県	3,054,548	59,684,106	53,403,026	6,212,353	-	68,726
千 葉 県	2,664,304	52,785,361	47,240,156	5,442,106	-	103,099
東 京 都	4,978,154	96,965,358	86,816,210	10,083,690	-	65,457
神 奈 川 県	4,008,335	76,487,198	68,530,119	7,644,653	-	312,425
新 潟 県	1,454,810	26,139,356	23,373,981	2,711,936	-	53,439
富 山 県	592,602	12,986,294	11,619,787	1,321,170	-	45,338
石 川 県	511,544	12,384,458	11,076,351	1,289,504	-	18,603
福 井 県	372,843	9,417,878	8,420,789	986,172	-	10,917
山 梨 県	331,226	6,491,450	5,811,655	672,093	-	7,702
長 野 県	1,150,912	22,463,042	20,120,232	2,318,749	-	24,061
岐 阜 県	1,000,310	19,888,020	17,816,679	2,034,827	-	36,515
静 岡 県	2,002,066	39,479,006	35,357,276	4,066,504	-	55,227
愛 知 県	3,186,439	64,994,278	58,228,999	6,653,456	-	111,824
三 重 県	948,471	19,052,401	17,055,719	1,959,927	-	36,754
滋 賀 県	602,316	13,192,351	11,811,622	1,355,769	-	24,960
京 都 府	1,075,266	25,263,572	22,625,145	2,579,964	-	58,463
大 阪 府	3,946,777	89,294,723	79,971,339	9,194,449	-	128,935
兵 庫 県	3,059,407	60,701,697	54,363,544	6,240,495	-	97,659
奈 良 県	575,702	12,861,402	11,516,623	1,330,090	-	14,689
和 歌 山 県	501,593	11,446,428	10,248,776	1,181,497	-	16,155
鳥 取 県	338,025	6,873,518	6,150,134	712,888	-	10,495
島 根 県	481,057	10,164,799	9,093,845	1,057,735	-	13,220
岡 山 県	1,190,157	26,499,211	23,710,283	2,731,149	-	57,779
広 島 県	1,835,153	38,736,529	34,636,335	3,599,987	-	500,206
山 口 県	1,102,604	21,934,615	19,611,004	2,271,708	-	51,904
徳 島 県	395,909	9,288,747	8,303,608	949,976	-	35,164
香 川 県	592,966	12,660,076	11,324,402	1,317,735	-	17,940
愛 媛 県	770,407	16,953,672	15,161,540	1,756,037	-	36,094
高 知 県	440,346	10,194,086	9,112,654	1,062,933	-	18,499
福 岡 県	2,721,024	56,580,740	50,606,199	5,715,604	-	258,938
佐 賀 県	523,048	10,551,118	9,425,580	1,100,379	-	25,159
長 崎 県	964,590	19,643,733	17,555,457	1,635,160	-	453,117
熊 本 県	988,605	20,719,117	18,519,941	2,106,492	-	92,683
大 分 県	681,699	15,257,796	13,634,677	1,591,784	-	31,335
宮 崎 県	655,520	12,913,985	11,549,003	1,326,497	-	38,485
鹿 児 島 県	922,152	18,967,995	16,946,584	1,982,142	-	39,268
沖 縄 県	386,091	7,783,174	6,959,556	800,415	-	23,203
市 町 村	61,854,107	1,268,032,534	1,134,954,957	129,657,762	-	3,419,815

－退職者医療分－

(療養の給付等 3月～2月ベース、療養費等 4月～3月ベース)

療 養 の 給 付 等		療 養 費 等							
		合 計		食事療養・生活療養		療 養 費		移 送 費	
件 数	費 用 額	件 数	費 用 額	件 数	費 用 額	件 数	費 用 額	件 数	費 用 額
件	千円	件	千円	件	千円	件	千円	件	千円
2,957,649	68,655,117	47,619	543,693	797	・	46,821	543,682	1	11
710,948	13,582,970	9,946	120,315	260	・	9,686	120,315	-	-
746,220	13,294,668	8,958	79,783	92	・	8,866	79,783	-	-
1,175,092	22,053,969	18,070	214,977	123	・	17,947	214,977	-	-
687,999	12,943,925	7,188	96,960	101	・	7,087	96,960	-	-
649,730	12,032,566	9,798	106,593	55	・	9,743	106,593	-	-
1,030,684	19,918,413	16,529	203,551	44	・	16,485	203,551	-	-
1,102,324	22,135,403	17,077	213,853	12	・	17,063	213,774	2	79
798,887	16,158,645	17,310	236,645	1	・	17,307	236,563	2	82
817,864	17,520,419	17,237	218,779	64	・	17,172	218,688	1	91
2,986,085	58,687,524	68,463	996,582	120	・	68,343	996,582	-	-
2,611,744	52,079,262	52,560	706,098	4	・	52,556	706,098	-	-
4,859,079	95,067,743	119,075	1,897,615	20	・	119,055	1,897,615	-	-
3,931,933	75,397,564	76,402	1,089,634	615	・	75,787	1,089,634	-	-
1,435,130	25,886,638	19,680	252,718	570	・	19,109	252,715	1	3
566,704	12,666,491	25,898	319,803	127	・	25,771	319,803	-	-
494,801	12,182,488	16,743	201,970	92	・	16,648	201,908	3	62
360,151	9,277,063	12,692	140,815	1	・	12,691	140,815	-	-
325,158	6,412,112	6,068	79,338	-	・	6,068	79,338	-	-
1,124,694	22,164,560	26,218	298,483	101	・	26,117	298,483	-	-
969,655	19,541,622	30,655	346,398	83	・	30,572	346,398	-	-
1,967,586	39,032,894	34,480	446,112	250	・	34,226	445,722	4	390
3,096,043	63,895,834	90,396	1,098,444	421	・	89,975	1,098,444	-	-
931,999	18,848,842	16,472	203,559	42	・	16,430	203,559	-	-
587,572	13,051,948	14,744	140,404	107	・	14,637	140,404	-	-
1,038,490	24,766,809	36,776	496,763	40	・	36,734	496,740	2	23
3,739,128	85,931,367	207,649	3,363,356	538	・	207,109	3,363,280	2	76
2,988,307	59,828,292	71,100	873,405	706	・	70,394	873,405	-	-
556,967	12,634,371	18,735	227,031	74	・	18,660	226,730	1	301
477,254	11,131,395	24,339	315,033	362	・	23,977	315,033	-	-
336,079	6,851,013	1,946	22,504	92	・	1,854	22,504	-	-
477,057	10,125,244	4,000	39,555	48	・	3,950	39,534	2	21
1,172,771	26,300,882	17,386	198,328	54	・	17,332	198,328	-	-
1,806,125	38,398,720	29,028	337,809	28	・	29,000	337,809	-	-
1,087,931	21,756,853	14,673	177,762	33	・	14,640	177,762	-	-
385,656	9,159,913	10,253	128,834	1	・	10,252	128,834	-	-
574,907	12,462,161	18,059	197,915	118	・	17,936	197,874	5	42
760,000	16,854,442	10,407	99,230	92	・	10,314	99,193	1	37
432,195	10,099,560	8,151	94,526	278	・	7,873	94,526	-	-
2,665,284	55,837,060	55,740	743,680	244	・	55,496	743,680	-	-
514,851	10,454,038	8,197	97,080	83	・	8,114	97,080	-	-
946,106	19,428,996	18,484	214,738	292	・	18,189	214,636	3	102
975,140	20,557,219	13,465	161,898	37	・	13,428	161,898	-	-
673,551	15,164,521	8,148	93,274	316	・	7,832	93,274	-	-
644,643	12,778,085	10,877	135,900	6	・	10,871	135,900	-	-
906,293	18,767,933	15,859	200,061	209	・	15,650	200,061	-	-
381,819	7,740,102	4,272	43,072	3	・	4,269	43,072	-	-
60,466,285	1,249,517,657	1,387,822	18,514,877	7,756	・	1,380,036	18,513,557	30	1,320

第 1 1 - 3 表 都道府県別医療費の状況(その 1)

70歳以上一定以上所得者分再掲

	療 養 諸 費 合 計					
	件 数	費 用 額	保 険 者 負 担 額	一 部 負 担 金	他 法 負 担 分	
					他 法 優 先	国 保 優 先
	件	千円	千円	千円	千円	千円
北 海 道	318,074	6,683,056	4,668,064	1,986,518	-	28,475
青 森 県	74,951	1,393,506	973,597	417,783	-	2,125
岩 手 県	85,985	1,419,787	992,353	425,557	-	1,877
宮 城 県	200,769	3,282,708	2,294,233	982,766	-	5,709
秋 田 県	57,780	994,998	695,920	291,184	-	7,895
山 形 県	73,797	1,272,176	889,050	380,496	-	2,630
福 島 県	117,135	2,118,553	1,485,535	628,027	-	4,991
茨 城 県	206,181	3,834,713	2,681,440	1,146,801	-	6,472
栃 木 県	136,681	2,599,739	1,835,374	759,008	-	5,356
群 馬 県	139,190	2,706,738	1,890,505	809,857	-	6,375
埼 玉 県	748,575	13,799,857	9,645,166	4,128,931	-	25,759
千 葉 県	728,348	12,946,656	9,046,323	3,843,655	-	56,677
東 京 都	2,436,168	42,896,987	29,982,684	12,875,226	-	39,076
神 奈 川 県	1,504,478	25,732,023	17,989,760	7,575,903	-	166,360
新 潟 県	171,083	2,825,930	1,975,147	840,204	-	10,579
富 山 県	79,118	1,543,967	1,078,578	443,577	-	21,812
石 川 県	78,713	1,784,011	1,246,446	533,264	-	4,301
福 井 県	50,165	1,152,643	804,345	345,832	-	2,466
山 梨 県	66,986	1,300,340	908,763	389,200	-	2,377
長 野 県	173,340	3,195,941	2,233,108	957,249	-	5,585
岐 阜 県	188,713	3,427,903	2,395,680	1,021,645	-	10,577
静 岡 県	420,550	7,516,211	5,251,669	2,248,317	-	16,225
愛 知 県	852,193	15,895,510	11,109,319	4,740,383	-	45,808
三 重 県	165,863	3,081,842	2,154,313	919,029	-	8,500
滋 賀 県	99,047	1,883,851	1,316,676	561,920	-	5,254
京 都 府	208,384	4,317,635	3,018,867	1,284,341	-	14,428
大 阪 府	802,252	16,029,776	11,207,555	4,782,418	-	39,803
兵 庫 県	581,927	10,393,683	7,265,110	3,101,081	-	27,492
奈 良 県	141,855	2,803,313	1,959,458	837,985	-	5,870
和 歌 山 県	67,827	1,353,680	946,408	405,381	-	1,890
鳥 取 県	35,641	641,036	448,265	191,267	-	1,504
島 根 県	53,200	1,027,642	717,925	306,555	-	3,162
岡 山 県	144,718	2,825,854	1,974,694	838,944	-	12,217
広 島 県	328,031	6,320,811	4,417,758	1,576,479	-	326,574
山 口 県	140,558	2,564,678	1,792,979	761,946	-	9,754
徳 島 県	42,107	974,117	680,393	290,242	-	3,482
香 川 県	96,585	1,824,843	1,274,851	543,461	-	6,532
愛 媛 県	89,592	1,846,419	1,289,367	549,999	-	7,053
高 知 県	53,649	1,029,107	718,963	307,567	-	2,577
福 岡 県	410,782	7,779,093	5,433,461	2,328,219	-	17,412
佐 賀 県	64,122	1,133,405	791,482	338,031	-	3,892
長 崎 県	109,928	1,970,078	1,375,482	462,200	-	132,396
熊 本 県	109,316	2,107,861	1,471,490	623,751	-	12,620
大 分 県	73,969	1,519,998	1,059,760	456,091	-	4,148
宮 崎 県	68,932	1,275,677	891,085	379,688	-	4,904
鹿 児 島 県	99,339	1,837,637	1,283,303	548,044	-	6,291
沖 縄 県	110,075	2,217,044	1,548,106	654,208	-	14,729
市 町 村	13,006,672	239,083,031	167,110,808	70,820,230	-	1,151,993
組 合	967,033	19,934,660	13,988,531	5,887,635	-	58,495
合 計	13,973,705	259,017,692	181,099,339	76,707,865	-	1,210,487

－国民健康保険分（一般被保険者分）、退職者医療分－

（市町村・療養の給付等 3月～2月ベース、療養費等 4月～3月ベース、組合 4月～3月ベース）

療 養 の 給 付 等		療 養 費 等							
		合 計		食事療養・生活療養		療 養 費		移 送 費	
件 数	費 用 額	件 数	費 用 額	件 数	費 用 額	件 数	費 用 額	件 数	費 用 額
件	千円	件	千円	件	千円	件	千円	件	千円
311,434	6,616,684	6,640	66,372	6	・	6,633	66,364	1	8
73,793	1,380,382	1,158	13,124	－	・	1,158	13,124	－	－
84,668	1,408,919	1,317	10,868	－	・	1,317	10,868	－	－
196,694	3,240,281	4,075	42,427	2	・	4,073	42,427	－	－
57,069	987,101	711	7,897	－	・	711	7,897	－	－
72,558	1,259,563	1,239	12,613	－	・	1,239	12,613	－	－
115,118	2,097,551	2,017	21,002	－	・	2,017	21,002	－	－
202,556	3,794,883	3,625	39,830	－	・	3,625	39,830	－	－
133,678	2,564,131	3,003	35,608	－	・	3,003	35,608	－	－
135,944	2,672,126	3,246	34,612	－	・	3,246	34,612	－	－
724,907	13,556,141	23,668	243,715	－	・	23,667	243,699	1	16
712,559	12,761,723	15,789	184,932	－	・	15,789	184,932	－	－
2,378,964	42,136,824	57,204	760,163	－	・	57,204	760,163	－	－
1,473,911	25,349,919	30,567	382,104	4	・	30,563	382,104	－	－
168,452	2,796,222	2,631	29,708	10	・	2,620	29,623	1	85
75,504	1,506,294	3,614	37,673	－	・	3,614	37,673	－	－
75,727	1,752,408	2,986	31,602	－	・	2,986	31,602	－	－
48,340	1,135,267	1,825	17,376	－	・	1,825	17,376	－	－
65,760	1,283,549	1,226	16,790	－	・	1,226	16,790	－	－
169,262	3,153,834	4,078	42,107	－	・	4,078	42,107	－	－
182,027	3,361,714	6,686	66,188	－	・	6,686	66,188	－	－
412,582	7,428,485	7,968	87,726	1	・	7,967	87,726	－	－
826,097	15,632,141	26,096	263,368	3	・	26,093	263,368	－	－
162,618	3,048,772	3,245	33,070	3	・	3,242	33,070	－	－
96,397	1,858,814	2,650	25,037	－	・	2,650	25,037	－	－
200,649	4,227,980	7,735	89,655	－	・	7,735	89,655	－	－
756,749	15,420,905	45,503	608,872	－	・	45,503	608,872	－	－
565,447	10,220,756	16,480	172,927	－	・	16,480	172,927	－	－
137,268	2,752,197	4,587	51,116	1	・	4,586	51,116	－	－
64,170	1,313,079	3,657	40,601	－	・	3,657	40,601	－	－
35,426	638,640	215	2,395	－	・	215	2,395	－	－
52,651	1,022,839	549	4,803	－	・	548	4,794	1	8
142,383	2,805,360	2,335	20,494	－	・	2,335	20,494	－	－
322,290	6,259,360	5,741	61,452	－	・	5,736	61,230	5	221
138,619	2,545,717	1,939	18,962	－	・	1,939	18,962	－	－
40,795	958,732	1,312	15,385	－	・	1,312	15,385	－	－
93,011	1,791,142	3,574	33,701	1	・	3,573	33,701	－	－
88,403	1,835,739	1,189	10,680	1	・	1,188	10,680	－	－
52,482	1,017,144	1,167	11,964	－	・	1,167	11,964	－	－
401,764	7,672,337	9,018	106,756	1	・	9,017	106,756	－	－
63,107	1,122,101	1,015	11,304	－	・	1,015	11,304	－	－
107,527	1,945,605	2,401	24,473	－	・	2,401	24,473	－	－
107,281	2,085,614	2,035	22,247	－	・	2,035	22,247	－	－
73,231	1,511,985	738	8,013	－	・	738	8,013	－	－
67,589	1,262,741	1,343	12,937	－	・	1,343	12,937	－	－
97,122	1,814,995	2,217	22,643	－	・	2,217	22,643	－	－
108,620	2,203,819	1,455	13,225	－	・	1,455	13,225	－	－
12,673,203	235,212,513	333,469	3,870,519	33	・	333,427	3,870,179	9	339
941,137	19,629,352	25,896	305,308	－	・	25,896	305,308	－	－
13,614,340	254,841,865	359,365	4,175,827	33	・	359,323	4,175,488	9	339

第 1 1 - 3 表 都道府県別医療費の状況(その 2)

70歳以上一定以上所得者分再掲

	療 養 諸 費 合 計					
	件 数	費 用 額	保 険 者 負 担 額	一 部 負 担 金	他 法 負 担 分	
					他 法 優 先	国 保 優 先
	件	千円	千円	千円	千円	千円
北海道	151,290	3,156,938	2,205,090	937,260	-	14,588
青森県	36,372	648,223	453,051	194,446	-	726
岩手県	36,678	621,276	433,913	186,378	-	986
宮城県	86,019	1,447,664	1,011,756	433,395	-	2,513
秋田県	26,510	461,574	322,569	135,638	-	3,366
山形県	34,118	595,410	415,978	178,599	-	833
福島県	53,825	1,012,810	707,721	304,205	-	885
茨城県	102,363	2,028,331	1,417,679	607,637	-	3,016
栃木県	67,757	1,352,982	944,824	405,757	-	2,401
群馬県	67,179	1,228,034	857,857	366,497	-	3,681
埼玉県	333,167	6,121,927	4,277,881	1,830,067	-	13,979
千葉県	299,745	5,356,320	3,739,891	1,593,153	-	23,276
東京都	1,262,293	22,128,020	15,465,092	6,639,338	-	23,590
神奈川県	650,305	10,890,133	7,612,309	3,205,339	-	72,485
新潟県	70,389	1,200,616	838,862	357,000	-	4,754
富山県	25,136	510,510	356,508	143,798	-	10,204
石川県	32,057	728,624	509,174	217,638	-	1,812
福井県	17,108	376,038	262,094	112,829	-	1,115
山梨県	34,846	693,308	484,723	206,887	-	1,698
長野県	67,011	1,258,896	879,566	376,659	-	2,671
岐阜県	84,595	1,577,922	1,102,460	468,843	-	6,619
静岡県	181,927	3,175,686	2,218,481	950,851	-	6,355
愛知県	364,168	6,630,631	4,633,512	1,979,658	-	17,461
三重県	60,919	1,126,909	787,749	334,783	-	4,377
滋賀県	32,597	601,593	420,391	179,464	-	1,738
京都府	94,172	2,013,192	1,407,301	598,424	-	7,467
大阪府	398,668	7,887,543	5,515,207	2,351,644	-	20,692
兵庫県	227,270	3,884,535	2,716,045	1,158,446	-	10,044
奈良県	58,309	1,090,862	762,430	325,883	-	2,548
和歌山県	31,401	626,213	437,668	187,686	-	859
鳥取県	13,150	232,182	162,271	69,448	-	462
島根県	18,377	364,676	254,650	108,988	-	1,037
岡山県	49,608	993,004	693,888	294,893	-	4,223
広島県	116,175	2,163,073	1,511,962	513,491	-	137,621
山口県	48,036	875,765	612,522	259,682	-	3,560
徳島県	17,077	399,790	279,146	118,918	-	1,726
香川県	32,995	663,120	463,021	196,475	-	3,624
愛媛県	39,920	793,777	554,354	236,937	-	2,486
高知県	20,747	388,560	271,628	115,764	-	1,168
福岡県	162,365	3,203,115	2,237,766	957,377	-	7,972
佐賀県	26,987	489,369	341,584	146,616	-	1,170
長崎県	46,654	812,855	567,367	189,519	-	55,969
熊本県	52,957	1,040,577	726,558	307,887	-	6,132
大分県	28,302	595,735	413,959	180,638	-	1,138
宮崎県	32,995	609,777	425,921	182,043	-	1,812
鹿児島県	48,674	880,729	614,903	262,466	-	3,360
沖縄県	51,159	1,093,688	763,148	320,156	-	10,383
市町村	5,794,372	106,032,511	74,092,432	31,429,499	-	510,581
組合	967,033	19,934,660	13,988,531	5,887,635	-	58,495
合計	6,761,405	125,967,172	88,080,963	37,317,133	-	569,075

－国民健康保険分（一般被保険者分）－

（市町村・療養の給付等 3月～2月ベース、療養費等 4月～3月ベース、組合 4月～3月ベース）

療 養 の 給 付 等		療 養 費 等							
		合 計		食事療養・生活療養		療 養 費		移 送 費	
件 数	費 用 額	件 数	費 用 額	件 数	費 用 額	件 数	費 用 額	件 数	費 用 額
件	千円	件	千円	件	千円	件	千円	件	千円
147,812	3,121,347	3,478	35,591	-	・	3,477	35,583	1	8
35,753	641,520	619	6,703	-	・	619	6,703	-	-
35,992	615,254	686	6,022	-	・	686	6,022	-	-
84,198	1,428,765	1,821	18,899	2	・	1,819	18,899	-	-
26,148	457,810	362	3,764	-	・	362	3,764	-	-
33,486	589,189	632	6,221	-	・	632	6,221	-	-
52,726	1,001,311	1,099	11,499	-	・	1,099	11,499	-	-
100,364	2,004,668	1,999	23,663	-	・	1,999	23,663	-	-
66,189	1,334,669	1,568	18,313	-	・	1,568	18,313	-	-
65,630	1,212,006	1,549	16,028	-	・	1,549	16,028	-	-
322,969	5,986,964	10,198	134,963	-	・	10,198	134,963	-	-
292,043	5,259,048	7,702	97,273	-	・	7,702	97,273	-	-
1,229,111	21,674,215	33,182	453,805	-	・	33,182	453,805	-	-
634,744	10,688,783	15,561	201,350	4	・	15,557	201,350	-	-
69,267	1,186,756	1,122	13,860	-	・	1,122	13,860	-	-
23,925	498,122	1,211	12,388	-	・	1,211	12,388	-	-
30,626	713,212	1,431	15,413	-	・	1,431	15,413	-	-
16,364	369,489	744	6,548	-	・	744	6,548	-	-
34,068	681,816	778	11,492	-	・	778	11,492	-	-
65,312	1,240,072	1,699	18,824	-	・	1,699	18,824	-	-
81,045	1,543,144	3,550	34,778	-	・	3,550	34,778	-	-
177,990	3,132,677	3,937	43,009	-	・	3,937	43,009	-	-
351,152	6,497,988	13,016	132,642	-	・	13,016	132,642	-	-
59,452	1,111,861	1,467	15,048	-	・	1,467	15,048	-	-
31,588	592,297	1,009	9,297	-	・	1,009	9,297	-	-
90,090	1,964,264	4,082	48,928	-	・	4,082	48,928	-	-
371,895	7,524,859	26,773	362,684	-	・	26,773	362,684	-	-
219,255	3,797,807	8,015	86,728	-	・	8,015	86,728	-	-
56,021	1,065,075	2,288	25,787	-	・	2,288	25,787	-	-
29,396	603,623	2,005	22,590	-	・	2,005	22,590	-	-
13,069	230,844	81	1,338	-	・	81	1,338	-	-
18,162	362,572	215	2,104	-	・	215	2,104	-	-
48,653	983,795	955	9,208	-	・	955	9,208	-	-
113,771	2,138,309	2,404	24,764	-	・	2,400	24,609	4	155
47,273	867,917	763	7,848	-	・	763	7,848	-	-
16,449	391,903	628	7,887	-	・	628	7,887	-	-
31,657	650,106	1,338	13,014	-	・	1,338	13,014	-	-
39,347	788,945	573	4,832	-	・	573	4,832	-	-
20,236	383,425	511	5,135	-	・	511	5,135	-	-
158,410	3,148,628	3,955	54,487	1	・	3,954	54,487	-	-
26,471	483,456	516	5,913	-	・	516	5,913	-	-
45,561	802,132	1,093	10,723	-	・	1,093	10,723	-	-
51,987	1,028,296	970	12,280	-	・	970	12,280	-	-
27,988	592,188	314	3,547	-	・	314	3,547	-	-
32,364	603,167	631	6,610	-	・	631	6,610	-	-
47,422	867,867	1,252	12,862	-	・	1,252	12,862	-	-
50,507	1,087,761	652	5,927	-	・	652	5,927	-	-
5,623,938	103,949,922	170,434	2,082,589	7	・	170,422	2,082,426	5	164
941,137	19,629,352	25,896	305,308	-	・	25,896	305,308	-	-
6,565,075	123,579,274	196,330	2,387,897	7	・	196,318	2,387,734	5	164

第 1 1 - 3 表 都道府県別医療費の状況(その 3)

70歳以上一定以上所得者分再掲

	療 養 諸 費 合 計					
	件 数	費 用 額	保 険 者 負 担 額	一 部 負 担 金	他 法 負 担 分	
					他 法 優 先	国 保 優 先
	件	千円	千円	千円	千円	千円
北 海 道	166,784	3,526,118	2,462,973	1,049,258	-	13,887
青 森 県	38,579	745,283	520,546	223,338	-	1,399
岩 手 県	49,307	798,511	558,441	239,179	-	891
宮 城 県	114,750	1,835,044	1,282,477	549,371	-	3,196
秋 田 県	31,270	533,425	373,351	155,545	-	4,529
山 形 県	39,679	676,767	473,072	201,897	-	1,798
福 島 県	63,310	1,105,742	777,814	323,822	-	4,107
茨 城 県	103,818	1,806,381	1,263,761	539,164	-	3,457
栃 木 県	68,924	1,246,756	890,550	353,252	-	2,955
群 馬 県	72,011	1,478,704	1,032,649	443,361	-	2,695
埼 玉 県	415,408	7,677,929	5,367,284	2,298,864	-	11,781
千 葉 県	428,603	7,590,335	5,306,432	2,250,502	-	33,401
東 京 都	1,173,875	20,768,966	14,517,592	6,235,888	-	15,487
神 奈 川 県	854,173	14,841,890	10,377,451	4,370,565	-	93,875
新 潟 県	100,694	1,625,314	1,136,285	483,204	-	5,825
富 山 県	53,982	1,033,457	722,069	299,780	-	11,608
石 川 県	46,656	1,055,386	737,272	315,626	-	2,488
福 井 県	33,057	776,605	542,251	233,003	-	1,351
山 梨 県	32,140	607,032	424,040	182,312	-	679
長 野 県	106,329	1,937,045	1,353,542	580,590	-	2,914
岐 阜 県	104,118	1,849,981	1,293,221	552,802	-	3,958
静 岡 県	238,623	4,340,525	3,033,188	1,297,466	-	9,870
愛 知 県	488,025	9,264,879	6,475,808	2,760,724	-	28,347
三 重 県	104,944	1,954,933	1,366,565	584,246	-	4,122
滋 賀 県	66,450	1,282,257	896,286	382,456	-	3,516
京 都 府	114,212	2,304,443	1,611,565	685,917	-	6,961
大 阪 府	403,584	8,142,233	5,692,347	2,430,775	-	19,111
兵 庫 県	354,657	6,509,148	4,549,065	1,942,635	-	17,448
奈 良 県	83,546	1,712,452	1,197,028	512,102	-	3,322
和 歌 山 県	36,426	727,467	508,740	217,696	-	1,031
鳥 取 県	22,491	408,854	285,994	121,818	-	1,041
島 根 県	34,823	662,966	463,275	197,567	-	2,124
岡 山 県	95,110	1,832,850	1,280,805	544,051	-	7,994
広 島 県	211,856	4,157,738	2,905,796	1,062,989	-	188,954
山 口 県	92,522	1,688,913	1,180,457	502,263	-	6,193
徳 島 県	25,030	574,327	401,246	171,324	-	1,756
香 川 県	63,590	1,161,724	811,830	346,986	-	2,908
愛 媛 県	49,672	1,052,641	735,013	313,061	-	4,566
高 知 県	32,902	640,548	447,335	191,803	-	1,409
福 岡 県	248,417	4,575,979	3,195,696	1,370,842	-	9,441
佐 賀 県	37,135	644,036	449,898	191,416	-	2,722
長 崎 県	63,274	1,157,223	808,115	272,682	-	76,427
熊 本 県	56,359	1,067,284	744,932	315,864	-	6,489
大 分 県	45,667	924,263	645,801	275,452	-	3,010
宮 崎 県	35,937	665,901	465,164	197,645	-	3,092
鹿 児 島 県	50,665	956,908	668,400	285,578	-	2,930
沖 縄 県	58,916	1,123,356	784,958	334,052	-	4,346
市 町 村	7,212,300	133,050,520	93,018,376	39,390,732	-	641,412

－退職者医療分－

(療養の給付等 3月～2月ベース、療養費等 4月～3月ベース)

療 養 の 給 付 等		療 養 費 等							
		合 計		食事療養・生活療養		療 養 費		移 送 費	
件 数	費 用 額	件 数	費 用 額	件 数	費 用 額	件 数	費 用 額	件 数	費 用 額
件	千円	件	千円	件	千円	件	千円	件	千円
163,622	3,495,337	3,162	30,781	6	・	3,156	30,781	-	-
38,040	738,862	539	6,421	-	・	539	6,421	-	-
48,676	793,665	631	4,846	-	・	631	4,846	-	-
112,496	1,811,516	2,254	23,528	-	・	2,254	23,528	-	-
30,921	529,292	349	4,133	-	・	349	4,133	-	-
39,072	670,374	607	6,393	-	・	607	6,393	-	-
62,392	1,096,240	918	9,503	-	・	918	9,503	-	-
102,192	1,790,215	1,626	16,167	-	・	1,626	16,167	-	-
67,489	1,229,462	1,435	17,294	-	・	1,435	17,294	-	-
70,314	1,460,120	1,697	18,584	-	・	1,697	18,584	-	-
401,938	7,569,177	13,470	108,752	-	・	13,469	108,736	1	16
420,516	7,502,676	8,087	87,659	-	・	8,087	87,659	-	-
1,149,853	20,462,609	24,022	306,358	-	・	24,022	306,358	-	-
839,167	14,661,136	15,006	180,754	-	・	15,006	180,754	-	-
99,185	1,609,465	1,509	15,849	10	・	1,498	15,764	1	85
51,579	1,008,172	2,403	25,284	-	・	2,403	25,284	-	-
45,101	1,039,197	1,555	16,190	-	・	1,555	16,190	-	-
31,976	765,778	1,081	10,827	-	・	1,081	10,827	-	-
31,692	601,733	448	5,298	-	・	448	5,298	-	-
103,950	1,913,762	2,379	23,284	-	・	2,379	23,284	-	-
100,982	1,818,570	3,136	31,410	-	・	3,136	31,410	-	-
234,592	4,295,807	4,031	44,717	1	・	4,030	44,717	-	-
474,945	9,134,153	13,080	130,726	3	・	13,077	130,726	-	-
103,166	1,936,911	1,778	18,022	3	・	1,775	18,022	-	-
64,809	1,266,517	1,641	15,740	-	・	1,641	15,740	-	-
110,559	2,263,716	3,653	40,728	-	・	3,653	40,728	-	-
384,854	7,896,046	18,730	246,188	-	・	18,730	246,188	-	-
346,192	6,422,949	8,465	86,199	-	・	8,465	86,199	-	-
81,247	1,687,123	2,299	25,329	1	・	2,298	25,329	-	-
34,774	709,456	1,652	18,011	-	・	1,652	18,011	-	-
22,357	407,797	134	1,057	-	・	134	1,057	-	-
34,489	660,268	334	2,699	-	・	333	2,690	1	8
93,730	1,821,564	1,380	11,286	-	・	1,380	11,286	-	-
208,519	4,121,051	3,337	36,687	-	・	3,336	36,621	1	66
91,346	1,677,799	1,176	11,114	-	・	1,176	11,114	-	-
24,346	566,829	684	7,498	-	・	684	7,498	-	-
61,354	1,141,036	2,236	20,688	1	・	2,235	20,688	-	-
49,056	1,046,793	616	5,848	1	・	615	5,848	-	-
32,246	633,719	656	6,829	-	・	656	6,829	-	-
243,354	4,523,709	5,063	52,269	-	・	5,063	52,269	-	-
36,636	638,645	499	5,391	-	・	499	5,391	-	-
61,966	1,143,473	1,308	13,750	-	・	1,308	13,750	-	-
55,294	1,057,317	1,065	9,967	-	・	1,065	9,967	-	-
45,243	919,797	424	4,466	-	・	424	4,466	-	-
35,225	659,574	712	6,327	-	・	712	6,327	-	-
49,700	947,127	965	9,781	-	・	965	9,781	-	-
58,113	1,116,058	803	7,298	-	・	803	7,298	-	-
7,049,265	131,262,591	163,035	1,787,929	26	・	163,005	1,787,754	4	176

第 1 1 - 3 表 都道府県別医療費の状況(その 4)

70歳以上一定以上所得者分再掲

	療 養 諸 費 合 計					
	件 数	費 用 額	保 険 者 負 担 額	一 部 負 担 金	他 法 負 担 分	
					他 法 優 先	国 保 優 先
	件	千円	千円	千円	千円	千円
北 海 道	885,020	25,043,425	17,555,266	7,459,684	-	28,475
青 森 県	225,056	4,991,287	3,797,960	1,191,202	-	2,125
岩 手 県	293,509	6,339,134	4,805,262	1,522,112	9,884	1,877
宮 城 県	624,876	13,286,490	9,306,328	3,942,245	32,208	5,709
秋 田 県	189,738	4,179,868	3,171,162	879,958	120,853	7,895
山 形 県	253,819	5,793,639	4,251,459	1,527,311	12,239	2,630
福 島 県	402,668	9,388,708	7,141,812	2,234,247	7,658	4,991
茨 城 県	606,833	14,526,580	10,672,599	3,814,295	33,214	6,472
栃 木 県	402,395	9,779,789	7,437,162	2,337,271	-	5,356
群 馬 県	432,938	11,382,982	7,939,720	3,436,886	-	6,375
埼 玉 県	1,942,302	46,250,364	32,819,724	13,404,881	-	25,759
千 葉 県	1,847,570	41,527,400	29,652,302	11,809,108	9,313	56,677
東 京 都	7,209,677	158,357,007	110,894,653	47,423,278	-	39,076
神 奈 川 県	4,119,366	87,913,451	62,237,762	25,507,236	2,093	166,360
新 潟 県	527,805	11,075,861	7,765,919	3,299,363	-	10,579
富 山 県	237,282	6,479,535	5,005,094	1,441,435	11,194	21,812
石 川 県	249,507	7,786,440	5,423,938	2,358,202	-	4,301
福 井 県	159,597	4,950,350	3,450,126	1,490,980	6,778	2,466
山 梨 県	217,809	5,144,188	3,632,346	1,494,345	15,120	2,377
長 野 県	535,332	12,324,059	8,604,542	3,713,932	-	5,585
岐 阜 県	530,752	12,764,514	9,681,888	3,072,048	-	10,577
静 岡 県	1,236,146	27,752,847	19,363,213	8,373,408	-	16,225
愛 知 県	2,347,887	58,128,882	44,346,389	13,736,685	-	45,808
三 重 県	441,747	10,069,231	7,649,605	2,388,325	22,802	8,500
滋 賀 県	285,936	7,450,899	5,195,827	2,148,232	101,587	5,254
京 都 府	642,195	18,422,242	14,286,243	4,121,571	-	14,428
大 阪 府	2,262,513	59,178,644	42,594,935	16,543,906	-	39,803
兵 庫 県	1,646,858	37,977,287	26,579,210	11,370,585	-	27,492
奈 良 県	401,403	10,188,097	7,136,465	3,025,078	20,684	5,870
和 歌 山 県	202,077	5,484,809	3,829,213	1,637,555	16,150	1,890
鳥 取 県	133,275	3,203,205	2,235,544	957,313	8,845	1,504
島 根 県	180,308	4,477,856	3,121,061	1,297,088	56,546	3,162
岡 山 県	450,933	12,111,547	8,450,518	3,648,813	-	12,217
広 島 県	1,032,099	25,843,105	18,037,742	7,478,838	-49	326,574
山 口 県	438,194	10,400,902	7,983,708	2,407,440	-	9,754
徳 島 県	137,171	3,690,380	2,572,565	1,108,301	6,032	3,482
香 川 県	308,061	7,914,772	6,099,180	1,809,060	-	6,532
愛 媛 県	322,228	7,722,892	5,382,443	2,172,965	160,432	7,053
高 知 県	191,545	5,425,405	3,782,547	1,563,149	77,131	2,577
福 岡 県	1,285,924	32,875,905	22,928,817	9,929,677	-	17,412
佐 賀 県	203,827	4,546,264	3,169,889	1,350,241	22,243	3,892
長 崎 県	371,528	8,721,246	6,080,018	2,508,832	-	132,396
熊 本 県	366,052	9,620,512	6,705,858	2,902,033	-	12,620
大 分 県	241,654	6,216,452	4,333,389	1,858,154	20,762	4,148
宮 崎 県	216,025	4,900,930	3,754,371	1,120,092	21,562	4,904
鹿 児 島 県	301,137	7,552,287	5,762,180	1,783,816	-	6,291
沖 縄 県	305,851	8,356,734	6,046,869	2,295,136	-	14,729
市 町 村	37,846,425	897,518,403	642,674,823	252,896,308	795,279	1,151,993
組 合	2,516,600	66,396,150	48,070,161	18,248,332	19,162	58,495
合 計	40,363,025	963,914,553	690,744,985	271,144,640	814,441	1,210,487

－国民健康保険分（一般被保険者分）、退職者医療分、老人保健分－

(市町村・療養の給付等、老人3月～2月ベース、療養費等 4月～3月ベース、組合 4月～3月ベース)

療 養 の 給 付 等		療 養 費 等							
		合 計		食事療養・生活療養		療 養 費		移 送 費	
件 数	費 用 額	件 数	費 用 額	件 数	費 用 額	件 数	費 用 額	件 数	費 用 額
件	千円	件	千円	件	千円	件	千円	件	千円
867,720	24,823,518	17,300	219,907	83	・	17,216	219,898	1	8
221,995	4,954,622	3,061	36,665	－	・	3,061	36,665	－	－
289,984	6,301,845	3,525	37,289	－	・	3,524	37,270	1	19
614,316	13,165,516	10,560	120,974	5	・	10,555	120,974	－	－
187,955	4,154,613	1,783	25,255	－	・	1,783	25,255	－	－
249,783	5,744,008	4,036	49,630	－	・	4,036	49,630	－	－
395,833	9,307,980	6,835	80,728	3	・	6,832	80,728	－	－
596,845	14,401,261	9,988	125,319	－	・	9,988	125,319	－	－
394,507	9,673,665	7,888	106,125	－	・	7,888	106,125	－	－
423,372	11,243,838	9,566	139,143	－	・	9,566	139,143	－	－
1,884,429	45,442,872	57,873	807,492	－	・	57,872	807,476	1	16
1,807,702	40,945,407	39,868	581,993	12	・	39,856	581,993	－	－
7,027,261	155,226,211	182,416	3,130,796	1	・	182,413	3,130,753	2	44
4,033,809	86,542,639	85,557	1,370,812	4	・	85,551	1,370,773	2	39
520,933	10,982,756	6,872	93,105	23	・	6,848	93,020	1	85
227,645	6,365,998	9,637	113,537	－	・	9,637	113,537	－	－
241,181	7,689,645	8,326	96,796	30	・	8,293	96,713	3	83
154,759	4,901,091	4,838	49,259	－	・	4,838	49,259	－	－
213,445	5,074,375	4,364	69,812	－	・	4,363	69,391	1	421
523,529	12,180,066	11,803	143,993	－	・	11,803	143,993	－	－
511,632	12,501,885	19,120	262,628	－	・	19,120	262,628	－	－
1,212,495	27,421,230	23,651	331,617	1	・	23,650	331,617	－	－
2,278,376	57,194,877	69,511	934,004	12	・	69,499	934,004	－	－
433,649	9,979,119	8,098	90,113	3	・	8,095	90,113	－	－
279,131	7,375,172	6,805	75,727	－	・	6,805	75,727	－	－
620,361	18,089,630	21,834	332,612	4	・	21,829	332,549	1	63
2,143,715	57,297,157	118,798	1,881,487	－	・	118,798	1,881,487	－	－
1,605,163	37,498,577	41,695	478,710	1	・	41,687	478,667	7	43
388,401	10,030,222	13,002	157,875	1	・	13,001	157,875	－	－
192,866	5,360,344	9,211	124,465	2	・	9,209	124,465	－	－
132,730	3,195,753	545	7,452	4	・	541	7,452	－	－
178,941	4,463,043	1,367	14,814	－	・	1,366	14,805	1	8
444,610	12,039,306	6,323	72,242	－	・	6,323	72,242	－	－
1,014,884	25,626,151	17,215	216,954	13	・	17,197	216,733	5	221
433,146	10,342,427	5,048	58,475	－	・	5,048	58,475	－	－
134,053	3,652,449	3,118	37,930	－	・	3,118	37,930	－	－
298,754	7,812,073	9,307	102,699	1	・	9,306	102,699	－	－
318,747	7,681,900	3,481	40,992	1	・	3,480	40,992	－	－
188,037	5,382,749	3,508	42,656	－	・	3,508	42,656	－	－
1,261,112	32,539,714	24,812	336,191	3	・	24,809	336,191	－	－
201,074	4,513,499	2,753	32,766	－	・	2,753	32,766	－	－
363,669	8,630,824	7,859	90,422	－1	・	7,860	90,422	－	－
360,898	9,555,501	5,154	65,011	6	・	5,148	65,011	－	－
238,727	6,182,510	2,927	33,942	1	・	2,926	33,942	－	－
207,352	4,854,955	8,673	45,975	－	・	8,673	45,975	－	－
295,819	7,480,232	5,318	72,055	－	・	5,318	72,055	－	－
302,267	8,317,029	3,584	39,705	－	・	3,584	39,705	－	－
36,917,612	884,140,254	928,813	13,378,149	213	・	928,574	13,377,098	26	1,051
2,451,858	65,489,937	64,742	906,212	－	・	64,742	906,212	－	－
39,369,470	949,630,192	993,555	14,284,361	213	・	993,316	14,283,310	26	1,051

第 1 1 - 3 表 都道府県別医療費の状況(その 5)

70歳以上一定以上所得者分再掲

	医 療 諸 費 合 計					医 療 の 給 付 等	
	件 数	費 用 額	老人保健負担分	一部負担金	他 法 負 担 分	件 数	費 用 額
	件	千円	千円	千円	千円	件	千円
北 海 道	566,946	18,360,369	12,887,202	5,473,167	-	556,286	18,206,834
青 森 県	150,105	3,597,781	2,824,363	773,419	-	148,202	3,574,240
岩 手 県	207,524	4,919,348	3,812,909	1,096,555	9,884	205,316	4,892,926
宮 城 県	424,107	10,003,782	7,012,095	2,959,479	32,208	417,622	9,925,235
秋 田 県	131,958	3,184,870	2,475,242	588,775	120,853	130,886	3,167,512
山 形 県	180,022	4,521,462	3,362,409	1,146,815	12,239	177,225	4,484,445
福 島 県	285,533	7,270,155	5,656,277	1,606,221	7,658	280,715	7,210,429
茨 城 県	400,652	10,691,868	7,991,159	2,667,494	33,214	394,289	10,606,378
栃 木 県	265,714	7,180,051	5,601,788	1,578,263	-	260,829	7,109,534
群 馬 県	293,748	8,676,244	6,049,215	2,627,029	-	287,428	8,571,712
埼 玉 県	1,193,727	32,450,507	23,174,558	9,275,950	-	1,159,522	31,886,731
千 葉 県	1,119,222	28,580,744	20,605,979	7,965,452	9,313	1,095,143	28,183,683
東 京 都	4,773,509	115,460,021	80,911,969	34,548,052	-	4,648,297	113,089,387
神 奈 川 県	2,614,888	62,181,428	44,248,002	17,931,333	2,093	2,559,898	61,192,720
新 潟 県	356,722	8,249,931	5,790,771	2,459,160	-	352,481	8,186,535
富 山 県	158,164	4,935,568	3,926,517	997,858	11,194	152,141	4,859,704
石 川 県	170,794	6,002,430	4,177,492	1,824,938	-	165,454	5,937,236
福 井 県	109,432	3,797,707	2,645,781	1,145,148	6,778	106,419	3,765,824
山 梨 県	150,823	3,843,848	2,723,584	1,105,145	15,120	147,685	3,790,826
長 野 県	361,992	9,128,118	6,371,434	2,756,683	-	354,267	9,026,232
岐 阜 県	342,039	9,336,611	7,286,208	2,050,403	-	329,605	9,140,171
静 岡 県	815,596	20,236,636	14,111,544	6,125,091	-	799,913	19,992,745
愛 知 県	1,495,694	42,233,372	33,237,070	8,996,302	-	1,452,279	41,562,736
三 重 県	275,884	6,987,389	5,495,292	1,469,296	22,802	271,031	6,930,346
滋 賀 県	186,889	5,567,048	3,879,150	1,586,312	101,587	182,734	5,516,358
京 都 府	433,811	14,104,607	11,267,377	2,837,230	-	419,712	13,861,650
大 阪 府	1,460,261	43,148,868	31,387,381	11,761,487	-	1,386,966	41,876,253
兵 庫 県	1,064,931	27,583,604	19,314,100	8,269,503	-	1,039,716	27,277,821
奈 良 県	259,548	7,384,784	5,177,007	2,187,093	20,684	251,133	7,278,025
和 歌 山 県	134,250	4,131,129	2,882,804	1,232,174	16,150	128,696	4,047,265
鳥 取 県	97,634	2,562,170	1,787,279	766,046	8,845	97,304	2,557,113
島 根 県	127,108	3,450,214	2,403,136	990,532	56,546	126,290	3,440,203
岡 山 県	306,215	9,285,693	6,475,825	2,809,869	-	302,227	9,233,946
広 島 県	704,068	19,522,294	13,619,985	5,902,359	-49	692,594	19,366,792
山 口 県	297,636	7,836,224	6,190,729	1,645,495	-	294,527	7,796,711
徳 島 県	95,064	2,716,263	1,892,172	818,059	6,032	93,258	2,693,718
香 川 県	211,476	6,089,929	4,824,329	1,265,599	-	205,743	6,020,931
愛 媛 県	232,636	5,876,474	4,093,076	1,622,966	160,432	230,344	5,846,162
高 知 県	137,896	4,396,297	3,063,584	1,255,582	77,131	135,555	4,365,605
福 岡 県	875,142	25,096,812	17,495,355	7,601,457	-	859,348	24,867,378
佐 賀 県	139,705	3,412,859	2,378,407	1,012,209	22,243	137,967	3,391,398
長 崎 県	261,600	6,751,168	4,704,536	2,046,632	-	256,142	6,685,219
熊 本 県	256,736	7,512,651	5,234,368	2,278,283	-	253,617	7,469,887
大 分 県	167,685	4,696,454	3,273,629	1,402,063	20,762	165,496	4,670,524
宮 崎 県	147,093	3,625,252	2,863,286	740,404	21,562	139,763	3,592,214
鹿 児 島 県	201,798	5,714,649	4,478,878	1,235,772	-	198,697	5,665,237
沖 縄 県	195,776	6,139,690	4,498,763	1,640,927	-	193,647	6,113,210
市 町 村	24,839,753	658,435,371	475,564,015	182,076,078	795,279	24,244,409	648,927,742
組 合	1,549,567	46,461,489	34,081,630	12,360,697	19,162	1,510,721	45,860,585
合 計	26,389,320	704,896,861	509,645,645	194,436,775	814,441	25,755,130	694,788,327

—老人保健分—

(3月～2月ベース)

医 療 費 等							
合 計		食 事 療 養 ・ 生 活 療 養		医 療 費		移 送 費	
件 数	費 用 額	件 数	費 用 額	件 数	費 用 額	件 数	費 用 額
件	千円	件	千円	件	千円	件	千円
10,660	153,535	77	・	10,583	153,535	-	-
1,903	23,541	-	・	1,903	23,541	-	-
2,208	26,422	-	・	2,207	26,403	1	19
6,485	78,547	3	・	6,482	78,547	-	-
1,072	17,358	-	・	1,072	17,358	-	-
2,797	37,017	-	・	2,797	37,017	-	-
4,818	59,726	3	・	4,815	59,726	-	-
6,363	85,489	-	・	6,363	85,489	-	-
4,885	70,517	-	・	4,885	70,517	-	-
6,320	104,531	-	・	6,320	104,531	-	-
34,205	563,777	-	・	34,205	563,777	-	-
24,079	397,061	12	・	24,067	397,061	-	-
125,212	2,370,634	1	・	125,209	2,370,590	2	44
54,990	988,708	-	・	54,988	988,668	2	39
4,241	63,396	13	・	4,228	63,396	-	-
6,023	75,864	-	・	6,023	75,864	-	-
5,340	65,193	30	・	5,307	65,110	3	83
3,013	31,883	-	・	3,013	31,883	-	-
3,138	53,022	-	・	3,137	52,601	1	421
7,725	101,886	-	・	7,725	101,886	-	-
12,434	196,440	-	・	12,434	196,440	-	-
15,683	243,891	-	・	15,683	243,891	-	-
43,415	670,636	9	・	43,406	670,636	-	-
4,853	57,043	-	・	4,853	57,043	-	-
4,155	50,690	-	・	4,155	50,690	-	-
14,099	242,957	4	・	14,094	242,894	1	63
73,295	1,272,615	-	・	73,295	1,272,615	-	-
25,215	305,783	1	・	25,207	305,740	7	43
8,415	106,760	-	・	8,415	106,760	-	-
5,554	83,864	2	・	5,552	83,864	-	-
330	5,057	4	・	326	5,057	-	-
818	10,011	-	・	818	10,011	-	0
3,988	51,748	-	・	3,988	51,748	-	-
11,474	155,502	13	・	11,461	155,502	-	-
3,109	39,513	-	・	3,109	39,513	-	-
1,806	22,545	-	・	1,806	22,545	-	-
5,733	68,998	-	・	5,733	68,998	-	-
2,292	30,312	-	・	2,292	30,312	-	-
2,341	30,692	-	・	2,341	30,692	-	-
15,794	229,435	2	・	15,792	229,435	-	-
1,738	21,461	-	・	1,738	21,461	-	-
5,458	65,949	-1	・	5,459	65,949	-	-
3,119	42,763	6	・	3,113	42,763	-	-
2,189	25,929	1	・	2,188	25,929	-	-
7,330	33,038	-	・	7,330	33,038	-	-
3,101	49,412	-	・	3,101	49,412	-	-
2,129	26,480	-	・	2,129	26,480	-	-
595,344	9,507,630	180	・	595,147	9,506,919	17	711
38,846	600,904	-	・	38,846	600,904	-	-
634,190	10,108,534	180	・	633,993	10,107,823	17	711

第 1 1 - 4 表 都道府県別医療費の状況(その 1)

3 歳未満分再掲

	療 養 諸 費 合 計					
	件 数	費 用 額	保 険 者 負 担 額	一 部 負 担 金	他 法 負 担 分	
					他 法 優 先	国 保 優 先
	件	千円	千円	千円	千円	千円
北海道	381,919	5,752,087	4,586,951	425,651	-	739,485
青森県	147,496	1,814,053	1,456,473	176,131	-	181,449
岩手県	74,531	973,340	775,533	180,804	-	17,003
宮城県	171,654	2,183,069	1,742,435	100,687	-	339,948
秋田県	63,131	854,600	681,432	38,302	-	134,866
山形県	74,083	871,608	695,474	35,584	-	140,550
福島県	161,438	2,181,816	2,165,407	13,726	-	2,683
茨城県	270,845	3,517,302	2,804,258	317,477	-	395,567
栃木県	176,259	2,574,384	2,051,914	105,256	-	417,214
群馬県	187,972	2,932,366	2,337,497	132,016	-	462,853
埼玉県	537,094	6,834,780	5,450,202	414,816	-	969,762
千葉県	466,429	6,118,530	4,878,195	367,648	-	872,687
東京都	1,114,161	13,782,521	10,993,692	840,894	-	1,947,935
神奈川県	708,810	8,837,156	7,048,783	464,480	-	1,323,893
新潟県	120,365	1,457,824	1,163,165	114,936	-	179,723
富山県	42,108	582,694	465,012	20,124	-	97,557
石川県	58,829	828,377	660,891	63,707	-	103,779
福井県	39,358	630,709	502,949	115,135	-	12,625
山梨県	75,653	1,045,298	833,135	59,866	-	152,297
長野県	115,361	1,721,907	1,372,777	312,749	-	36,382
岐阜県	191,266	2,521,047	2,011,824	73,172	-	436,052
静岡県	285,757	4,167,615	3,325,097	773,166	-	69,352
愛知県	598,658	8,318,730	6,637,402	330,728	-	1,350,601
三重県	114,669	1,591,002	1,268,931	144,261	-	177,809
滋賀県	95,519	1,390,893	1,109,138	77,657	-	204,098
京都府	147,940	2,418,559	1,929,527	130,741	-	358,292
大阪府	741,354	11,323,952	9,031,191	803,704	-	1,489,057
兵庫県	373,154	5,327,683	4,249,692	323,268	-	754,723
奈良県	81,331	1,302,064	1,038,286	231,327	-	32,452
和歌山県	78,210	1,125,696	898,363	45,415	-	181,918
鳥取県	42,167	590,172	470,773	41,884	-	77,515
島根県	34,464	513,325	409,651	34,000	-	69,674
岡山県	127,342	1,866,282	1,489,576	95,696	-	281,010
広島県	178,987	2,499,762	1,994,898	171,977	-	332,887
山口県	94,514	1,281,829	1,023,414	49,577	-	208,838
徳島県	51,291	741,736	591,880	33,748	-	116,108
香川県	73,198	1,016,282	810,761	42,777	-	162,744
愛媛県	118,631	1,784,590	1,424,113	79,908	-	280,568
高知県	57,906	904,377	721,475	41,333	-	141,570
福岡県	477,470	6,679,939	5,330,907	181,832	-	1,167,201
佐賀県	86,889	1,157,342	923,370	55,713	-	178,259
長崎県	116,751	1,527,307	1,218,462	256,114	-	52,731
熊本県	181,536	2,441,024	1,947,017	451,411	-	42,595
大分県	79,949	1,125,013	893,707	212,496	-	18,810
宮崎県	130,254	1,784,650	1,424,267	87,774	-	272,610
鹿児島県	138,020	2,084,324	1,661,503	373,168	-	49,653
沖縄県	243,828	3,620,066	2,887,603	641,019	-	91,444
市町村	9,928,551	136,599,681	109,389,000	10,083,854	-	17,126,827
組合	1,939,256	24,559,343	19,599,823	2,983,367	-	1,976,152
合計	11,867,807	161,159,023	128,988,823	13,067,221	-	19,102,979

－国民健康保険分（一般被保険者分），退職者医療分－

(市町村・療養の給付等３月～２月ベース，療養費等 ４月～３月ベース，組合 ４月～３月ベース)

療 養 の 給 付 等		療 養 費 等							
		合 計		食事療養・生活療養		療 養 費		移 送 費	
件 数	費 用 額	件 数	費 用 額	件 数	費 用 額	件 数	費 用 額	件 数	費 用 額
件	千円	件	千円	件	千円	件	千円	件	千円
381,324	5,741,675	595	10,411	12	・	582	10,342	1	69
147,216	1,811,474	280	2,579	31	・	249	2,579	-	-
74,362	971,344	169	1,995	8	・	161	1,995	-	-
171,361	2,178,791	293	4,278	-	・	291	4,235	2	43
63,074	853,969	57	630	-	・	57	630	-	-
73,972	870,362	111	1,246	-	・	111	1,246	-	-
161,229	2,178,240	209	3,576	1	・	208	3,576	-	-
270,340	3,508,380	505	8,922	-	・	505	8,922	-	-
175,921	2,570,102	338	4,282	-	・	338	4,282	-	-
187,552	2,927,521	420	4,846	1	・	419	4,846	-	-
535,904	6,816,288	1,190	18,492	18	・	1,171	18,466	1	26
465,602	6,108,140	827	10,390	-	・	826	10,311	1	79
1,112,039	13,745,341	2,122	37,181	1	・	2,120	37,169	1	12
707,410	8,815,911	1,400	21,245	24	・	1,376	21,245	-	-
120,191	1,454,443	174	3,380	1	・	173	3,380	-	-
41,961	581,081	147	1,613	-	・	147	1,613	-	-
58,683	826,459	146	1,918	-	・	144	1,843	2	74
39,316	629,158	42	1,552	-	・	42	1,552	-	-
75,496	1,043,454	157	1,843	-	・	157	1,843	-	-
115,093	1,718,415	268	3,492	4	・	263	3,248	1	244
190,811	2,512,940	455	8,107	1	・	454	8,107	-	-
285,335	4,159,695	422	7,920	2	・	420	7,920	-	-
597,388	8,294,096	1,270	24,634	17	・	1,252	24,540	1	94
114,499	1,588,378	170	2,624	1	・	169	2,624	-	-
95,345	1,388,031	174	2,862	2	・	170	2,635	2	226
147,671	2,413,148	269	5,412	-	・	269	5,412	-	-
739,590	11,299,291	1,764	24,661	29	・	1,735	24,661	-	-
372,459	5,315,621	695	12,062	23	・	666	12,024	6	38
81,173	1,299,302	158	2,762	1	・	157	2,762	-	-
77,873	1,122,985	337	2,711	18	・	319	2,711	-	-
42,124	589,473	43	698	6	・	37	698	-	-
34,435	512,289	29	1,036	-	・	29	1,036	-	-
127,202	1,864,391	140	1,891	1	・	139	1,891	-	-
178,691	2,492,688	296	7,073	1	・	295	7,073	-	-
94,466	1,280,892	48	937	-	・	48	937	-	-
51,261	741,230	30	506	-	・	30	506	-	-
73,093	1,014,720	105	1,562	8	・	96	1,542	1	20
118,499	1,782,356	132	2,234	-	・	132	2,234	-	-
57,770	901,492	136	2,885	8	・	128	2,885	-	-
477,026	6,673,177	444	6,762	6	・	438	6,762	-	-
86,793	1,156,144	96	1,198	-	・	96	1,198	-	-
116,575	1,525,791	176	1,516	50	・	125	1,507	1	9
181,062	2,433,178	474	7,845	2	・	472	7,845	-	-
79,906	1,123,651	43	1,361	-	・	43	1,361	-	-
130,169	1,782,925	85	1,725	-	・	84	1,661	1	64
137,876	2,082,616	144	1,708	22	・	122	1,708	-	-
243,471	3,613,347	357	6,718	-	・	355	6,655	2	64
9,910,609	136,314,396	17,942	285,285	299	・	17,620	284,223	23	1,062
1,936,677	24,515,419	2,579	43,923	6	・	2,572	43,912	1	11
11,847,286	160,829,816	20,521	329,208	305	・	20,192	328,134	24	1,073

第 1 1 - 4 表 都道府県別医療費の状況(その 2)

3 歳未満分再掲

	療 養 諸 費 合 計					
	件 数	費 用 額	保 険 者 負 担 額	一 部 負 担 金	他 法 負 担 分	
					他 法 優 先	国 保 優 先
	件	千円	千円	千円	千円	千円
北海道	381,154	5,733,914	4,572,639	422,917	-	738,358
青森県	147,401	1,812,911	1,455,563	176,009	-	181,339
岩手県	74,294	970,924	773,618	180,303	-	17,003
宮城県	171,388	2,179,622	1,739,689	100,641	-	339,293
秋田県	63,018	853,900	680,872	38,293	-	134,735
山形県	73,902	870,045	694,225	35,344	-	140,476
福島県	161,189	2,179,338	2,162,944	13,723	-	2,671
茨城県	270,626	3,515,469	2,802,793	317,359	-	395,317
栃木県	176,045	2,571,342	2,049,493	105,076	-	416,773
群馬県	187,799	2,929,463	2,335,183	131,632	-	462,648
埼玉県	536,536	6,828,094	5,444,927	413,705	-	969,461
千葉県	465,626	6,109,444	4,870,954	366,862	-	871,628
東京都	1,112,795	13,759,350	10,975,237	838,565	-	1,945,549
神奈川県	707,648	8,824,794	7,038,948	463,988	-	1,321,857
新潟県	120,144	1,455,474	1,161,292	114,846	-	179,336
富山県	42,037	581,832	464,325	20,182	-	97,325
石川県	58,768	828,007	660,595	63,673	-	103,739
福井県	39,272	630,183	502,528	115,030	-	12,625
山梨県	75,489	1,044,379	832,400	60,579	-	151,400
長野県	115,225	1,720,663	1,371,787	312,560	-	36,316
岐阜県	191,140	2,519,899	2,010,913	73,126	-	435,860
静岡県	285,391	4,164,113	3,322,359	772,434	-	69,319
愛知県	597,422	8,303,558	6,625,293	330,014	-	1,348,251
三重県	114,358	1,587,254	1,265,945	143,906	-	177,403
滋賀県	95,175	1,387,684	1,106,577	77,520	-	203,587
京都府	147,347	2,411,853	1,924,171	130,511	-	357,171
大阪府	739,507	11,300,533	9,012,513	802,376	-	1,485,644
兵庫県	372,172	5,313,075	4,238,054	322,105	-	752,917
奈良県	81,005	1,297,487	1,034,640	230,483	-	32,364
和歌山県	77,748	1,120,429	894,159	44,972	-	181,297
鳥取県	42,121	589,685	470,384	41,816	-	77,484
島根県	34,400	512,595	409,067	33,963	-	69,565
岡山県	127,071	1,861,392	1,485,667	95,267	-	280,458
広島県	178,552	2,495,795	1,991,729	171,721	-	332,345
山口県	94,170	1,275,291	1,018,194	49,397	-	207,700
徳島県	51,193	740,465	590,864	33,742	-	115,859
香川県	73,037	1,014,365	809,232	42,390	-	162,744
愛媛県	118,474	1,783,337	1,423,111	79,889	-	280,338
高知県	57,803	903,546	720,811	41,329	-	141,405
福岡県	475,670	6,654,315	5,310,493	181,412	-	1,162,410
佐賀県	86,385	1,142,262	911,353	54,218	-	176,691
長崎県	116,452	1,523,928	1,215,766	255,431	-	52,731
熊本県	180,980	2,432,700	1,940,375	449,823	-	42,501
大分県	79,774	1,123,094	892,175	212,109	-	18,810
宮崎県	130,100	1,783,638	1,423,457	87,738	-	272,443
鹿児島県	137,724	2,081,507	1,659,260	372,593	-	49,653
沖縄県	242,927	3,608,587	2,878,455	638,867	-	91,265
市町村	9,908,454	136,331,534	109,175,030	10,060,438	-	17,096,067
組合	1,939,256	24,559,343	19,599,823	2,983,367	-	1,976,152
合計	11,847,710	160,890,877	128,774,853	13,043,805	-	19,072,219

－国民健康保険分（一般被保険者分）－

(市町村・療養の給付等 3月～2月ベース、療養費等 4月～3月ベース、組合 4月～3月ベース)

療 養 の 給 付 等		療 養 費 等							
		合 計		食事療養・生活療養		療 養 費		移 送 費	
件 数	費 用 額	件 数	費 用 額	件 数	費 用 額	件 数	費 用 額	件 数	費 用 額
件	千円	件	千円	件	千円	件	千円	件	千円
380,564	5,723,532	590	10,382	11	・	578	10,313	1	69
147,121	1,810,332	280	2,579	31	・	249	2,579	-	-
74,146	969,429	148	1,495	8	・	140	1,495	-	-
171,095	2,175,344	293	4,278	-	・	291	4,235	2	43
62,961	853,270	57	630	-	・	57	630	-	-
73,791	868,799	111	1,246	-	・	111	1,246	-	-
160,980	2,175,762	209	3,576	1	・	208	3,576	-	-
270,122	3,506,550	504	8,919	-	・	504	8,919	-	-
175,707	2,567,060	338	4,282	-	・	338	4,282	-	-
187,379	2,924,618	420	4,846	1	・	419	4,846	-	-
535,425	6,810,333	1,111	17,761	18	・	1,092	17,735	1	26
464,802	6,099,064	824	10,380	-	・	823	10,301	1	79
1,110,711	13,722,627	2,084	36,723	1	・	2,082	36,711	1	12
706,258	8,803,698	1,390	21,096	23	・	1,367	21,096	-	-
119,973	1,452,128	171	3,346	1	・	170	3,346	-	-
41,890	580,220	147	1,613	-	・	147	1,613	-	-
58,622	826,090	146	1,918	-	・	144	1,843	2	74
39,230	628,632	42	1,552	-	・	42	1,552	-	-
75,332	1,042,536	157	1,843	-	・	157	1,843	-	-
114,958	1,717,194	267	3,469	4	・	262	3,224	1	244
190,700	2,511,929	440	7,969	1	・	439	7,969	-	-
284,969	4,156,193	422	7,920	2	・	420	7,920	-	-
596,159	8,278,984	1,263	24,575	17	・	1,245	24,481	1	94
114,190	1,584,659	168	2,595	1	・	167	2,595	-	-
95,001	1,384,822	174	2,862	2	・	170	2,635	2	226
147,078	2,406,441	269	5,412	-	・	269	5,412	-	-
737,770	11,276,539	1,737	23,993	29	・	1,708	23,993	-	-
371,496	5,301,166	676	11,910	23	・	647	11,872	6	38
80,853	1,294,752	152	2,735	1	・	151	2,735	-	-
77,411	1,117,717	337	2,711	18	・	319	2,711	-	-
42,079	588,995	42	690	6	・	36	690	-	-
34,371	511,559	29	1,036	-	・	29	1,036	-	-
126,931	1,859,501	140	1,891	1	・	139	1,891	-	-
178,261	2,488,807	291	6,988	1	・	290	6,988	-	-
94,122	1,274,354	48	937	-	・	48	937	-	-
51,163	739,958	30	506	-	・	30	506	-	-
72,934	1,012,807	103	1,558	7	・	95	1,538	1	20
118,342	1,781,103	132	2,234	-	・	132	2,234	-	-
57,667	900,660	136	2,885	8	・	128	2,885	-	-
475,243	6,647,709	427	6,606	6	・	421	6,606	-	-
86,298	1,141,117	87	1,145	-	・	87	1,145	-	-
116,279	1,522,412	173	1,516	47	・	125	1,507	1	9
180,508	2,424,864	472	7,835	2	・	470	7,835	-	-
79,732	1,121,749	42	1,345	-	・	42	1,345	-	-
130,016	1,781,916	84	1,721	-	・	83	1,657	1	64
137,580	2,079,798	144	1,708	22	・	122	1,708	-	-
242,571	3,601,907	356	6,680	-	・	354	6,617	2	64
9,890,791	136,049,635	17,663	281,899	293	・	17,347	280,837	23	1,062
1,936,677	24,515,419	2,579	43,923	6	・	2,572	43,912	1	11
11,827,468	160,565,055	20,242	325,823	299	・	19,919	324,749	24	1,073

第 1 1 - 4 表 都道府県別医療費の状況(その 3)

3 歳未満分再掲

	療 養 諸 費 合 計					
	件 数	費 用 額	保 険 者 負 担 額	一 部 負 担 金	他 法 負 担 分	
					他 法 優 先	国 保 優 先
	件	千円	千円	千円	千円	千円
北海道	765	18,173	14,311	2,734	-	1,127
青森県	95	1,142	910	122	-	110
岩手県	237	2,416	1,915	501	-	-
宮城県	266	3,447	2,746	46	-	655
秋田県	113	699	559	9	-	131
山形県	181	1,563	1,249	240	-	74
福島県	249	2,478	2,462	3	-	12
茨城県	219	1,833	1,465	119	-	250
栃木県	214	3,042	2,421	180	-	441
群馬県	173	2,903	2,314	384	-	205
埼玉県	558	6,686	5,275	1,111	-	301
千葉県	803	9,086	7,241	786	-	1,059
東京都	1,366	23,171	18,455	2,330	-	2,386
神奈川県	1,162	12,362	9,835	491	-	2,036
新潟県	221	2,350	1,873	90	-	387
富山県	71	861	687	-57	-	232
石川県	61	369	295	35	-	39
福井県	86	526	421	105	-	-
山梨県	164	919	735	-714	-	897
長野県	136	1,244	990	189	-	65
岐阜県	126	1,149	911	46	-	192
静岡県	366	3,502	2,737	732	-	33
愛知県	1,236	15,172	12,109	713	-	2,349
三重県	311	3,748	2,987	356	-	406
滋賀県	344	3,209	2,562	137	-	511
京都府	593	6,706	5,356	230	-	1,120
大阪府	1,847	23,419	18,678	1,328	-	3,413
兵庫県	982	14,607	11,638	1,163	-	1,807
奈良県	326	4,577	3,646	843	-	87
和歌山県	462	5,267	4,204	442	-	620
鳥取県	46	487	389	67	-	31
島根県	64	730	584	38	-	109
岡山県	271	4,890	3,910	429	-	552
広島県	435	3,967	3,168	256	-	542
山口県	344	6,538	5,220	180	-	1,138
徳島県	98	1,272	1,017	7	-	248
香川県	161	1,917	1,529	388	-	-
愛媛県	157	1,252	1,002	20	-	231
高知県	103	832	664	4	-	164
福岡県	1,800	25,624	20,414	419	-	4,790
佐賀県	504	15,080	12,017	1,494	-	1,568
長崎県	299	3,379	2,696	683	-	-
熊本県	556	8,324	6,642	1,588	-	94
大分県	175	1,919	1,532	387	-	-
宮崎県	154	1,013	810	36	-	167
鹿児島県	296	2,818	2,243	575	-	-
沖縄県	901	11,478	9,148	2,151	-	179
市町村	20,097	268,146	213,970	23,416	-	30,761

－退職者医療分－

(療養の給付等 3月～2月ベース、療養費等 4月～3月ベース)

療 養 の 給 付 等		療 養 費 等							
		合 計		食事療養・生活療養		療 養 費		移 送 費	
件 数	費 用 額	件 数	費 用 額	件 数	費 用 額	件 数	費 用 額	件 数	費 用 額
件	千円	件	千円	件	千円	件	千円	件	千円
760	18,143	5	30	1	・	4	30	-	-
95	1,142	-	-	-	・	-	-	-	-
216	1,916	21	501	-	・	21	501	-	-
266	3,447	-	-	-	・	-	-	-	-
113	699	-	-	-	・	-	-	-	-
181	1,563	-	-	-	・	-	-	-	-
249	2,478	-	-	-	・	-	-	-	-
218	1,830	1	3	-	・	1	3	-	-
214	3,042	-	-	-	・	-	-	-	-
173	2,903	-	-	-	・	-	-	-	-
479	5,955	79	731	-	・	79	731	-	-
800	9,076	3	10	-	・	3	10	-	-
1,328	22,713	38	458	-	・	38	458	-	-
1,152	12,213	10	149	1	・	9	149	-	-
218	2,316	3	34	-	・	3	34	-	-
71	861	-	-	-	・	-	-	-	-
61	369	-	-	-	・	-	-	-	-
86	526	-	-	-	・	-	-	-	-
164	919	-	-	-	・	-	-	-	-
135	1,221	1	24	-	・	1	24	-	-
111	1,011	15	138	-	・	15	138	-	-
366	3,502	-	-	-	・	-	-	-	-
1,229	15,113	7	59	-	・	7	59	-	-
309	3,719	2	29	-	・	2	29	-	-
344	3,209	-	-	-	・	-	-	-	-
593	6,706	-	-	-	・	-	-	-	-
1,820	22,751	27	668	-	・	27	668	-	-
963	14,455	19	152	-	・	19	152	-	-
320	4,550	6	27	-	・	6	27	-	-
462	5,267	-	-	-	・	-	-	-	-
45	478	1	9	-	・	1	9	-	-
64	730	-	-	-	・	-	-	-	-
271	4,890	-	-	-	・	-	-	-	-
430	3,882	5	85	-	・	5	85	-	-
344	6,538	-	-	-	・	-	-	-	-
98	1,272	-	-	-	・	-	-	-	-
159	1,913	2	3	1	・	1	3	-	-
157	1,252	-	-	-	・	-	-	-	-
103	832	-	-	-	・	-	-	-	-
1,783	25,468	17	156	-	・	17	156	-	-
495	15,027	9	53	-	・	9	53	-	-
296	3,379	3	-	3	・	-	-	-	-
554	8,314	2	10	-	・	2	10	-	-
174	1,903	1	16	-	・	1	16	-	-
153	1,009	1	4	-	・	1	4	-	-
296	2,818	-	-	-	・	-	-	-	-
900	11,440	1	38	-	・	1	38	-	-
19,818	264,761	279	3,385	6	・	273	3,385	-	-

第 1 2 表 都道府県別療養の給付等内訳の状況(その 1)

全 体

	診 療 費						
	計			入 院			入
	件 数	日 数	費 用 額	件 数	日 数	費 用 額	件 数
	件	日	千円	件	日	千円	件
北海道	24,302,335	63,966,525	835,382,352	1,051,647	20,050,221	483,097,308	20,539,974
青森県	7,028,602	17,869,539	184,975,922	219,323	3,916,705	93,458,479	6,176,761
岩手県	6,353,077	15,130,175	164,364,439	212,183	3,942,545	85,474,692	5,449,697
宮城県	9,987,469	23,196,437	256,187,763	298,913	5,024,483	128,715,445	8,471,486
秋田県	5,482,277	12,929,294	144,880,247	181,310	3,417,240	79,508,540	4,771,849
山形県	5,705,217	13,434,449	148,440,780	176,224	3,128,130	74,493,848	4,858,202
福島県	9,010,245	21,871,095	250,256,885	307,753	5,684,682	131,396,885	7,727,497
茨城県	12,197,794	28,183,048	319,113,672	361,473	6,267,819	154,459,435	10,205,750
栃木県	8,509,097	20,455,023	226,032,169	240,645	4,379,894	103,441,111	7,183,409
群馬県	8,816,161	21,517,295	250,953,108	286,428	5,113,650	124,537,403	7,427,738
埼玉県	26,427,046	62,163,060	672,570,078	702,554	12,002,285	315,639,410	21,668,979
千葉県	23,817,701	54,254,744	591,979,866	633,949	10,423,956	276,296,027	19,534,464
東京都	55,199,247	130,049,732	1,345,606,357	1,361,612	22,602,308	625,940,171	45,234,990
神奈川県	35,146,228	80,501,874	854,416,783	858,351	13,950,253	398,986,146	29,182,590
新潟県	10,527,280	24,124,257	270,002,662	311,440	5,712,243	137,038,916	8,861,884
富山県	4,405,882	11,501,234	139,971,574	178,278	3,355,626	75,595,732	3,751,098
石川県	4,671,788	12,517,829	158,088,497	203,446	3,850,110	89,616,820	3,977,947
福井県	3,190,216	8,762,090	104,628,623	130,252	2,369,294	54,480,992	2,724,543
山梨県	3,757,944	9,034,543	104,073,930	124,385	2,240,122	52,904,687	3,173,102
長野県	9,488,243	21,420,244	254,932,384	286,841	4,852,585	127,907,848	8,054,436
岐阜県	9,309,487	22,535,890	245,759,227	259,173	4,405,922	114,100,946	7,688,932
静岡県	16,349,004	37,490,623	422,677,173	434,325	7,344,567	194,383,547	13,760,751
愛知県	29,410,037	70,295,100	767,062,984	758,093	12,787,717	342,706,772	24,181,655
三重県	8,217,667	20,085,942	219,028,374	237,329	4,229,615	102,764,205	6,946,050
滋賀県	5,071,127	12,104,269	143,960,801	154,889	2,746,423	73,953,552	4,236,498
京都府	10,725,337	28,168,277	330,768,446	347,236	6,167,839	167,454,412	8,879,343
大阪府	38,758,266	104,923,793	1,119,376,365	1,112,014	19,150,296	517,786,109	31,628,167
兵庫県	24,954,210	64,211,568	683,914,692	719,475	12,559,712	327,012,587	20,817,635
奈良県	5,954,717	14,144,699	169,655,200	171,559	2,927,340	79,601,455	4,924,192
和歌山県	5,621,704	14,559,096	164,891,829	174,034	3,197,846	77,762,217	4,797,842
鳥取県	2,667,972	6,889,313	80,372,708	100,314	1,844,331	44,173,181	2,241,521
島根県	3,522,271	9,118,865	108,156,380	133,805	2,489,873	59,605,035	3,031,767
岡山県	8,618,153	23,276,011	273,938,361	333,084	5,921,406	143,071,404	7,126,525
広島県	13,428,032	39,519,455	415,245,158	472,652	8,800,369	205,350,144	11,266,990
山口県	7,720,907	22,297,171	238,430,177	317,336	6,368,449	133,487,382	6,595,441
徳島県	3,463,467	10,120,993	114,077,777	143,683	2,907,192	60,301,977	2,916,859
香川県	4,622,024	13,428,775	144,358,603	181,060	3,405,740	76,265,144	3,904,054
愛媛県	7,283,360	20,458,196	225,230,427	276,641	5,217,501	117,426,399	6,150,011
高知県	3,969,104	11,724,815	142,837,060	196,221	3,929,624	85,366,478	3,310,931
福岡県	22,137,670	66,708,555	725,642,602	921,022	17,867,455	403,641,699	18,287,561
佐賀県	3,980,149	12,578,052	123,174,679	173,600	3,378,956	69,397,813	3,325,364
長崎県	7,921,091	23,664,062	244,253,277	343,901	6,685,523	138,550,338	6,638,515
熊本県	9,042,651	27,058,320	292,828,253	413,357	8,072,059	162,973,491	7,600,779
大分県	5,513,202	15,876,644	186,545,791	269,694	4,968,129	107,193,418	4,704,280
宮崎県	5,572,918	15,895,768	171,198,854	236,228	4,523,634	93,695,596	4,763,843
鹿児島県	8,573,119	26,960,552	297,906,608	437,933	8,831,949	176,559,841	7,307,550
沖縄県	5,142,245	12,995,649	169,647,927	227,957	4,188,769	99,856,046	4,311,627
市町村	551,573,740	1,399,972,940	15,497,797,823	17,673,622	317,202,387	7,787,431,085	460,321,079
組合	31,646,969	64,075,413	635,277,273	602,917	8,176,347	257,259,969	25,617,242
合計	583,220,709	1,464,048,353	16,133,075,097	18,276,539	325,378,734	8,044,691,055	485,938,321

－国民健康保険分（一般被保険者分）、退職者医療分、老人保健分－

（市町村、老人 ３月～２月ベース、組合 ４月～３月ベース）

診		療 費			調 剤		
院 外		歯 科					
日 数	費 用 額	件 数	日 数	費 用 額	件 数	処方箋受付枚数	費 用 額
日	千円	件	日	千円	件	枚	千円
36,803,569	302,058,307	2,710,714	7,112,735	50,226,737	11,918,273	16,355,569	156,904,164
12,286,090	80,671,840	632,518	1,666,744	10,845,604	3,505,396	5,191,760	40,465,956
9,596,777	68,003,470	691,197	1,590,853	10,886,277	3,085,469	4,167,600	38,169,257
15,410,138	110,591,334	1,217,070	2,761,816	16,880,984	5,082,364	7,145,492	58,091,173
8,205,180	56,324,437	529,118	1,306,874	9,047,271	2,958,730	4,156,029	39,067,159
8,867,596	64,784,648	670,791	1,438,723	9,162,284	2,353,776	3,238,756	27,854,341
13,733,858	103,721,805	974,995	2,452,555	15,138,194	4,181,679	5,823,170	54,099,066
18,171,980	141,804,571	1,630,571	3,743,249	22,849,666	5,526,047	7,655,398	71,533,534
13,553,656	107,504,299	1,085,043	2,521,473	15,086,760	3,100,755	4,487,019	36,387,068
13,707,837	111,249,443	1,101,995	2,695,808	15,166,262	2,881,114	4,086,278	34,298,460
40,849,868	302,629,481	4,055,513	9,310,907	54,301,187	12,284,093	17,183,949	143,565,898
35,550,368	265,513,586	3,649,288	8,280,420	50,170,253	11,136,618	15,231,142	127,922,834
87,485,373	601,707,577	8,602,645	19,962,051	117,958,609	28,310,375	40,915,207	318,610,419
54,856,894	381,034,664	5,105,287	11,694,727	74,395,972	18,837,674	26,400,932	208,843,593
15,261,316	112,991,511	1,353,956	3,150,698	19,972,234	5,267,353	7,145,258	63,269,433
7,015,611	57,494,306	476,506	1,129,997	6,881,536	1,288,610	1,787,002	17,425,934
7,464,807	60,645,192	490,395	1,202,912	7,826,485	1,439,266	2,050,270	22,941,884
5,611,525	45,159,896	335,421	781,271	4,987,734	706,964	1,031,637	11,031,943
5,687,507	44,088,434	460,457	1,106,914	7,080,809	1,787,109	2,395,840	22,269,169
13,891,423	111,060,057	1,146,966	2,676,236	15,964,479	3,957,668	5,326,743	51,269,620
15,265,945	114,270,401	1,361,382	2,864,023	17,387,881	3,544,086	5,231,875	45,375,906
25,335,945	199,667,835	2,153,928	4,810,111	28,625,791	7,315,341	10,243,535	85,072,416
47,875,122	365,255,295	4,470,289	9,632,261	59,100,917	10,297,604	15,119,071	127,159,350
13,601,689	102,412,091	1,034,288	2,254,638	13,852,078	2,885,412	4,064,520	34,721,850
7,885,390	61,326,432	679,740	1,472,456	8,680,817	1,903,602	2,720,306	24,736,188
18,586,044	142,901,232	1,498,758	3,414,394	20,412,802	3,121,942	4,579,543	46,894,065
71,211,733	505,992,118	6,018,085	14,561,764	95,598,138	13,317,420	20,282,945	172,505,855
43,942,457	305,933,747	3,417,100	7,709,399	50,968,358	10,813,257	16,198,201	126,649,192
9,321,836	78,465,457	858,966	1,895,523	11,588,288	1,881,707	2,693,030	22,508,720
9,788,735	76,959,390	649,828	1,572,515	10,170,222	1,486,638	2,197,569	19,025,757
4,295,099	31,282,860	326,137	749,883	4,916,668	1,181,466	1,756,920	15,022,222
5,810,522	43,071,405	356,699	818,470	5,479,941	1,397,335	2,068,571	18,420,776
14,829,515	114,225,911	1,158,544	2,525,090	16,641,046	3,209,562	5,003,176	37,783,497
26,666,280	182,036,099	1,688,390	4,052,806	27,858,915	6,325,606	10,230,108	76,135,962
13,962,007	92,448,486	808,130	1,966,715	12,494,308	3,594,224	5,445,763	41,911,404
6,253,121	47,226,145	402,925	960,680	6,549,655	1,005,015	1,509,139	13,840,683
8,735,336	59,321,048	536,910	1,287,699	8,772,411	1,922,904	2,973,776	25,785,952
13,219,748	95,560,867	856,708	2,020,947	12,243,161	2,315,457	3,368,507	29,491,914
6,737,900	50,350,065	461,952	1,057,291	7,120,516	1,607,448	2,325,204	21,041,012
40,815,363	272,830,700	2,929,087	8,025,737	49,170,203	10,856,565	17,161,213	117,593,728
7,971,014	46,199,919	481,185	1,228,082	7,576,947	2,321,350	3,781,797	24,879,096
14,758,944	91,758,778	938,675	2,219,595	13,944,161	3,914,937	6,070,788	44,315,008
16,331,867	114,522,779	1,028,515	2,654,394	15,331,982	3,848,103	5,965,902	42,593,113
9,512,983	70,290,544	539,228	1,395,532	9,061,829	2,552,063	3,752,117	30,553,088
9,856,479	67,998,551	572,847	1,515,655	9,504,707	2,920,705	4,268,420	31,557,120
15,936,784	108,529,934	827,636	2,191,819	12,816,833	4,237,379	6,384,176	46,228,279
7,348,601	60,566,060	602,661	1,458,279	9,225,821	2,481,403	3,279,629	24,450,284
909,867,832	6,630,443,003	73,579,039	172,902,721	1,079,923,735	241,867,864	350,450,852	2,890,273,341
44,022,526	306,368,818	5,426,810	11,876,540	71,648,486	13,038,437	17,762,551	124,781,743
953,890,358	6,936,811,821	79,005,849	184,779,261	1,151,572,221	254,906,301	368,213,403	3,015,055,083

第 1 2 表 都道府県別療養の給付等内訳の状況(その 1 続き)

－国民健康保険分（一般被保険者分），退職者医療分，老人保健分－

全 体

(市町村、老人 3 月～2 月ベース、組合 4 月～3 月ベース)

	食 事 療 養 ・ 生 活 療 養			施 設 療 養 費			訪 問 看 護		
	件 数	回 数	費 用 額	件 数	日 数	費 用 額	件 数	日 数	費 用 額
	件	回	千円	件	日	千円	件	日	千円
北海道	998,089	51,724,872	35,567,036	-	-	-	22,463	154,881	1,487,231
青森県	203,998	9,936,321	6,595,429	-	-	-	6,763	52,278	491,667
岩手県	198,807	10,247,181	6,885,731	-	-	-	3,510	24,756	242,694
宮城県	277,794	12,544,591	8,404,734	-	-	-	7,559	56,866	541,710
秋田県	166,930	8,606,506	5,794,353	-	-	-	2,980	19,731	200,048
山形県	164,462	7,884,963	5,360,101	-	-	-	4,368	30,717	308,156
福島県	286,383	14,441,505	9,642,514	-	-	-	9,384	54,048	517,901
茨城県	335,612	15,786,936	10,540,718	-	-	-	9,713	59,787	578,438
栃木県	224,144	11,188,509	7,518,220	-	-	-	4,734	31,320	306,728
群馬県	269,669	13,251,830	8,939,517	-	-	-	7,284	54,962	535,408
埼玉県	652,100	30,573,784	20,607,112	-	-	-	21,154	134,874	1,302,046
千葉県	580,784	25,860,219	17,769,631	-	-	-	16,459	107,523	1,057,444
東京都	1,261,696	56,234,598	37,959,593	-	-	-	59,423	401,149	4,642,401
神奈川県	795,581	34,482,163	23,252,146	-	-	-	30,686	194,515	2,712,906
新潟県	290,014	14,592,922	9,765,986	-	-	-	10,824	60,491	586,213
富山県	167,874	8,673,098	5,848,009	-	-	-	2,373	15,892	148,358
石川県	193,569	10,210,376	6,934,314	-	-	-	3,768	30,853	299,202
福井県	123,565	6,146,626	4,025,852	-	-	-	5,785	45,049	431,347
山梨県	117,465	5,774,566	3,917,610	-	-	-	3,424	24,987	244,262
長野県	268,955	12,301,567	8,280,007	-	-	-	14,035	78,918	782,857
岐阜県	240,287	11,154,949	7,512,532	-	-	-	8,431	64,029	636,061
静岡県	406,534	18,801,749	12,691,429	-	-	-	10,619	70,579	677,359
愛知県	708,394	32,234,187	21,767,615	-	-	-	26,595	196,658	1,996,902
三重県	222,791	11,022,379	7,424,238	-	-	-	6,728	44,977	420,678
滋賀県	145,890	7,057,761	4,804,856	-	-	-	6,358	45,458	449,212
京都府	324,825	15,858,285	10,733,436	-	-	-	13,526	88,422	843,641
大阪府	1,047,697	49,287,128	33,640,470	-	-	-	43,719	311,815	2,937,364
兵庫県	682,284	32,483,392	22,189,720	-	-	-	25,467	189,645	1,802,072
奈良県	160,453	7,387,012	5,009,495	-	-	-	6,821	48,926	456,186
和歌山県	164,158	8,364,411	5,656,192	-	-	-	7,352	66,392	630,316
鳥取県	94,145	4,775,074	3,223,070	-	-	-	2,712	23,256	220,576
島根県	127,663	6,604,729	4,465,215	-	-	-	3,470	25,832	250,308
岡山県	315,103	15,579,206	10,538,984	-	-	-	9,141	65,651	610,926
広島県	450,635	23,215,249	15,819,968	-	-	-	15,868	116,537	1,109,898
山口県	302,576	16,799,281	11,403,984	-	-	-	8,278	62,771	599,465
徳島県	136,423	7,713,788	5,196,146	-	-	-	4,505	39,857	374,063
香川県	171,149	8,942,172	5,899,198	-	-	-	2,576	19,936	188,149
愛媛県	261,348	13,981,416	9,139,386	-	-	-	11,247	73,281	683,689
高知県	189,747	10,675,936	7,287,447	-	-	-	5,175	31,998	296,734
福岡県	883,679	47,841,538	32,754,269	-	-	-	24,506	185,019	1,759,532
佐賀県	166,290	9,011,354	6,072,579	-	-	-	4,046	26,288	247,735
長崎県	327,737	17,790,957	11,878,898	-	-	-	5,545	36,776	340,202
熊本県	397,339	21,841,402	14,582,873	-	-	-	8,015	60,466	588,074
大分県	255,376	13,195,458	8,780,778	-	-	-	5,043	38,026	360,638
宮崎県	225,585	12,138,300	8,162,053	-	-	-	6,276	49,664	461,799
鹿児島県	425,040	24,318,697	16,265,510	-	-	-	7,845	67,875	656,033
沖縄県	215,844	11,394,167	7,742,884	-	-	-	5,603	37,019	365,680
市町村	16,626,483	819,933,110	554,251,837	-	-	-	532,156	3,720,750	37,380,309
組合	549,623	19,682,051	13,199,538	-	-	-	14,597	102,471	974,304
合計	17,176,106	839,615,161	567,451,375	-	-	-	546,753	3,823,221	38,354,613

第 1 2 表 都道府県別療養の給付等内訳の状況(その 2)

全 体

	診 療 費						
	計			入 院			入
	件 数	日 数	費 用 額	件 数	日 数	費 用 額	件 数
	件	日	千円	件	日	千円	件
北海道	14,733,471	33,465,909	399,514,095	439,996	7,622,914	199,518,570	12,267,727
青森県	4,632,952	10,670,092	103,405,264	109,061	1,849,093	47,113,308	4,003,597
岩手県	3,874,153	8,415,199	84,511,622	97,288	1,743,135	39,129,683	3,253,335
宮城県	6,293,490	13,322,090	135,427,255	142,357	2,270,507	60,939,626	5,215,464
秋田県	3,246,428	6,942,150	71,220,908	80,489	1,454,531	34,381,529	2,767,399
山形県	3,414,782	7,277,814	72,915,908	76,334	1,293,315	32,101,097	2,836,381
福島県	5,496,476	12,021,462	125,563,896	139,347	2,464,921	58,453,877	4,614,801
茨城県	8,260,633	17,310,454	178,764,935	181,042	2,955,242	75,995,216	6,750,116
栃木県	5,689,828	12,412,845	126,114,181	118,037	2,023,549	50,826,567	4,692,550
群馬県	5,798,770	12,640,469	131,542,801	130,700	2,183,318	56,370,876	4,794,129
埼玉県	18,857,775	40,243,705	396,209,958	365,321	5,720,318	162,731,283	15,169,081
千葉県	16,597,861	34,633,061	349,458,628	327,245	5,122,880	143,381,712	13,320,837
東京都	36,788,360	78,540,271	752,454,307	669,971	10,401,415	305,409,259	29,478,975
神奈川県	23,390,922	48,937,244	483,280,224	434,045	6,568,869	199,400,046	18,985,341
新潟県	6,342,788	13,355,706	137,051,387	142,387	2,559,182	61,914,245	5,202,965
富山県	2,568,438	5,911,478	65,631,463	74,475	1,343,077	31,203,686	2,143,069
石川県	2,829,626	6,609,306	76,003,150	86,535	1,537,247	37,708,683	2,367,401
福井県	1,866,829	4,454,524	48,296,077	52,666	908,920	21,836,296	1,568,952
山梨県	2,379,734	5,127,684	53,078,388	55,060	922,856	22,951,789	1,970,227
長野県	5,520,480	11,421,683	120,807,556	123,454	2,023,645	53,616,678	4,558,514
岐阜県	5,983,652	12,875,536	126,949,105	120,728	1,929,056	51,775,337	4,817,760
静岡県	10,393,129	21,780,743	227,872,234	208,429	3,323,949	92,912,556	8,541,869
愛知県	19,735,289	42,254,696	419,554,291	370,236	5,776,624	163,632,117	15,866,449
三重県	5,182,214	11,339,392	113,647,756	111,498	1,896,307	47,580,080	4,266,246
滋賀県	3,235,074	6,791,371	72,862,750	69,335	1,122,052	32,713,041	2,636,436
京都府	6,677,995	15,060,571	157,691,253	142,996	2,296,223	68,077,932	5,408,099
大阪府	26,159,532	61,156,028	609,340,893	540,523	8,436,743	246,941,652	20,995,835
兵庫県	15,624,700	35,485,619	348,110,418	325,747	5,407,890	145,399,484	12,738,782
奈良県	3,842,834	8,137,784	89,103,020	80,936	1,271,865	36,542,296	3,103,832
和歌山県	3,498,639	7,922,627	82,403,627	77,357	1,342,077	34,085,996	2,923,861
鳥取県	1,535,166	3,522,133	37,336,560	41,412	731,976	18,156,320	1,258,112
島根県	1,913,788	4,405,399	47,994,738	53,395	963,197	23,751,014	1,610,229
岡山県	5,156,860	11,940,489	129,683,429	135,859	2,248,272	58,491,645	4,172,915
広島県	7,852,316	19,657,755	193,509,134	193,305	3,401,666	83,814,887	6,471,500
山口県	4,312,913	10,535,153	104,354,218	118,101	2,193,298	50,067,803	3,616,372
徳島県	2,089,502	5,393,796	57,691,580	67,258	1,367,363	28,167,613	1,722,219
香川県	2,672,234	6,714,332	67,476,515	76,093	1,386,852	31,762,211	2,217,199
愛媛県	4,298,703	10,544,711	107,415,892	119,718	2,166,259	50,037,020	3,547,721
高知県	2,276,358	5,564,736	61,100,991	70,830	1,311,667	30,556,903	1,871,821
福岡県	13,511,331	35,280,077	346,720,637	388,750	7,037,789	167,329,254	10,996,113
佐賀県	2,383,900	6,581,112	60,962,134	76,289	1,432,758	30,886,537	1,959,004
長崎県	4,754,851	12,371,251	120,875,731	152,109	2,879,487	61,225,103	3,910,098
熊本県	5,479,355	14,001,916	140,315,691	171,120	3,106,308	67,472,375	4,555,202
大分県	3,190,066	8,008,065	87,525,659	113,430	2,012,734	44,780,425	2,688,153
宮崎県	3,361,485	8,464,968	86,217,479	107,058	1,987,711	42,903,230	2,822,987
鹿児島県	4,836,195	12,960,817	133,380,767	175,573	3,420,895	69,948,259	4,047,585
沖縄県	3,688,362	8,266,889	97,680,167	118,276	2,008,569	49,612,406	3,049,293
市町村	352,230,239	790,731,112	8,039,028,674	8,072,171	135,428,521	3,523,607,522	287,776,553
組合	27,625,105	52,315,091	481,704,786	412,750	4,761,022	170,382,288	22,150,501
合計	379,855,344	843,046,203	8,520,733,460	8,484,921	140,189,543	3,693,989,810	309,927,054

－国民健康保険分（一般被保険者分）、退職者医療分－

（市町村 ３月～２月ベース、組合 ４月～３月ベース）

診		療 費			調 剤		
院 外		歯 科					
日 数	費 用 額	件 数	日 数	費 用 額	件 数	処方箋受付枚数	費 用 額
日	千円	件	日	千円	件	枚	千円
20,556,324	163,620,575	2,025,748	5,286,671	36,374,949	7,064,635	9,339,531	81,495,326
7,448,561	47,548,093	520,294	1,372,438	8,743,864	2,262,289	3,218,269	23,032,520
5,466,426	37,317,687	523,530	1,205,638	8,064,252	1,842,658	2,417,066	20,170,460
8,935,974	61,863,919	935,669	2,115,609	12,623,711	3,052,705	4,140,880	30,898,307
4,507,607	30,194,963	398,540	980,012	6,644,415	1,711,441	2,302,982	19,473,995
4,919,441	34,224,973	502,067	1,065,058	6,589,838	1,365,947	1,817,109	14,150,201
7,697,067	55,980,400	742,328	1,859,474	11,129,619	2,436,808	3,260,739	27,263,899
11,321,684	84,720,402	1,329,475	3,033,528	18,049,317	3,595,904	4,764,253	40,330,474
8,356,582	63,399,733	879,241	2,032,714	11,887,881	2,000,362	2,769,469	20,521,261
8,342,212	63,527,863	873,941	2,114,939	11,644,063	1,814,406	2,471,724	19,057,978
26,935,610	190,292,418	3,323,373	7,587,777	43,186,258	8,464,256	11,394,094	88,737,734
22,886,460	166,439,083	2,949,779	6,623,721	39,637,833	7,447,075	9,805,931	76,217,876
52,872,265	358,528,441	6,639,414	15,266,591	88,516,606	18,050,507	24,967,764	180,276,997
33,339,589	227,465,653	3,971,536	9,028,786	56,414,525	12,053,725	16,257,752	119,875,660
8,487,215	60,943,093	997,436	2,309,309	14,194,050	3,065,176	4,007,458	32,401,301
3,741,997	29,533,983	350,894	826,404	4,893,793	731,170	961,458	8,746,722
4,153,925	32,479,963	375,690	918,134	5,814,504	823,766	1,113,702	11,469,447
2,979,994	22,943,081	245,211	565,610	3,516,700	395,282	543,357	5,470,930
3,359,069	24,852,955	354,447	845,759	5,273,644	1,074,712	1,395,052	11,756,917
7,460,497	56,033,532	838,512	1,937,541	11,157,346	2,193,961	2,835,100	24,757,355
8,774,171	62,365,715	1,045,164	2,172,309	12,808,053	2,165,303	3,035,448	23,626,304
14,818,779	113,656,559	1,642,831	3,638,015	21,303,119	4,446,752	5,984,236	45,674,964
29,026,461	211,047,793	3,498,604	7,451,611	44,874,382	6,677,776	9,373,463	71,782,013
7,707,642	55,664,931	804,470	1,735,443	10,402,746	1,775,636	2,392,405	18,844,312
4,535,831	33,601,887	529,303	1,133,488	6,547,822	1,162,267	1,580,119	12,931,176
10,227,101	74,898,919	1,126,900	2,537,247	14,714,403	1,828,270	2,514,987	23,993,534
41,706,350	292,076,210	4,623,174	11,012,935	70,323,031	8,553,253	12,084,870	97,412,084
24,370,042	166,002,195	2,560,171	5,707,687	36,708,739	6,433,646	9,147,381	66,729,866
5,425,300	43,956,623	658,066	1,440,619	8,604,101	1,149,296	1,563,742	11,987,387
5,393,546	40,900,965	497,421	1,187,004	7,416,666	863,360	1,196,833	9,793,131
2,251,367	15,779,594	235,642	538,790	3,400,645	644,444	910,789	7,208,629
2,867,014	20,511,720	250,164	575,188	3,732,004	738,148	1,033,386	8,445,053
7,864,584	59,493,156	848,086	1,827,633	11,698,629	1,794,957	2,600,681	18,100,071
13,434,513	91,279,855	1,187,511	2,821,576	18,414,392	3,572,789	5,290,424	37,219,054
6,942,442	45,696,392	578,440	1,399,413	8,590,023	1,956,438	2,790,919	20,067,273
3,310,919	24,817,646	300,025	715,514	4,706,321	589,088	829,259	7,084,804
4,429,851	29,856,002	378,942	897,629	5,858,301	1,063,357	1,515,902	12,383,401
6,897,052	48,740,432	631,264	1,481,400	8,638,439	1,297,821	1,795,817	14,279,368
3,488,268	25,671,989	333,707	764,801	4,872,098	868,113	1,174,964	9,893,224
22,458,946	145,219,664	2,126,468	5,783,342	34,171,718	6,440,906	9,635,344	60,831,140
4,262,833	24,794,683	348,607	885,521	5,280,914	1,332,557	2,039,524	12,428,659
7,854,380	49,661,592	692,644	1,637,384	9,989,036	2,239,076	3,272,943	22,055,646
8,959,925	61,973,993	753,033	1,935,683	10,869,323	2,257,571	3,296,765	21,684,488
4,988,898	36,440,998	388,483	1,006,433	6,304,236	1,429,368	1,975,821	14,647,524
5,329,471	36,331,559	431,440	1,147,786	6,982,690	1,693,109	2,341,271	15,791,529
7,914,932	54,246,683	613,037	1,624,990	9,185,825	2,278,453	3,198,343	20,985,271
4,997,058	40,198,297	520,793	1,261,262	7,869,463	1,730,305	2,244,636	15,453,785
524,006,175	3,716,796,863	56,381,515	131,296,416	798,624,289	148,428,844	204,603,962	1,557,439,049
36,545,901	245,403,821	5,061,854	11,008,168	65,918,678	11,235,037	15,026,111	97,890,999
560,552,076	3,962,200,683	61,443,369	142,304,584	864,542,967	159,663,881	219,630,073	1,655,330,048

第 1 2 表 都道府県別療養の給付等内訳の状況(その 2 続き)
 ー国民健康保険分(一般被保険者分), 退職者医療分ー

全 体				(市町村 3月～2月ベース, 組合 4月～3月ベース)		
	食 事 療 養 ・ 生 活 療 養			訪 問 看 護		
	件 数	回 数	費 用 額	件 数	日 数	費 用 額
	件	回	千円	件	日	千円
北海道	420,605	19,826,204	13,368,321	9,110	61,702	592,020
青森県	103,107	4,785,777	3,174,891	3,558	24,598	224,918
岩手県	92,861	4,650,900	3,108,088	1,432	9,787	96,354
宮城県	134,875	5,875,632	3,905,871	3,455	25,666	246,061
秋田県	76,434	3,837,795	2,560,451	1,408	9,093	90,329
山形県	72,515	3,371,223	2,251,273	2,246	14,772	148,599
福島県	132,120	6,489,300	4,286,582	4,506	23,170	221,892
茨城県	170,014	7,634,758	5,047,689	5,325	32,224	309,771
栃木県	111,312	5,292,985	3,514,803	2,362	15,281	148,337
群馬県	123,668	5,749,825	3,825,587	3,372	24,370	235,862
埼玉県	342,466	14,632,844	9,733,617	10,428	60,259	575,008
千葉県	307,289	12,905,078	8,609,328	7,705	48,249	474,100
東京都	626,518	26,472,184	17,592,539	29,768	198,353	1,907,340
神奈川県	406,580	16,564,286	11,023,932	15,766	95,725	911,800
新潟県	135,937	6,774,107	4,495,668	5,332	27,966	273,698
富山県	70,808	3,586,110	2,380,941	782	5,572	50,303
石川県	82,570	4,121,523	2,741,456	1,407	10,915	103,653
福井県	50,509	2,422,438	1,561,876	2,411	18,737	177,647
山梨県	52,580	2,401,674	1,608,158	1,613	11,256	108,752
長野県	117,546	5,285,834	3,518,456	5,352	28,981	285,379
岐阜県	113,004	4,944,635	3,290,789	2,886	21,303	202,528
静岡県	196,077	8,606,025	5,716,617	5,307	33,448	318,714
愛知県	349,384	14,819,628	9,825,257	12,607	83,082	800,205
三重県	105,405	5,024,027	3,346,544	3,357	20,859	193,451
滋賀県	65,666	2,890,575	1,935,936	3,058	20,735	208,059
京都府	133,839	5,919,508	3,951,164	6,583	38,845	373,412
大阪府	509,993	21,773,056	14,614,319	21,730	142,072	1,350,815
兵庫県	311,022	14,220,302	9,523,922	9,732	61,248	587,289
奈良県	76,521	3,292,358	2,193,139	3,446	23,249	217,439
和歌山県	73,099	3,529,773	2,360,236	2,220	19,849	183,252
鳥取県	39,269	1,950,722	1,296,084	1,310	11,071	107,203
島根県	51,296	2,587,085	1,726,270	1,516	11,243	108,734
岡山県	128,781	5,976,660	3,990,744	4,141	28,398	262,487
広島県	184,674	9,105,228	6,096,986	7,922	53,181	502,795
山口県	112,558	5,867,572	3,912,321	3,229	24,565	232,281
徳島県	64,555	3,733,773	2,480,684	1,996	17,223	164,979
香川県	72,934	3,731,006	2,452,310	997	7,837	73,446
愛媛県	113,473	6,157,672	3,841,815	6,678	36,956	345,261
高知県	68,353	3,581,541	2,371,266	2,890	14,957	138,596
福岡県	372,970	18,928,425	12,661,066	12,907	87,742	829,925
佐賀県	73,111	3,873,937	2,575,010	2,300	12,551	119,387
長崎県	145,496	7,857,440	5,165,885	3,341	19,993	178,992
熊本県	163,981	8,424,379	5,559,298	3,785	25,870	250,776
大分県	107,937	5,417,148	3,586,500	2,275	16,224	151,094
宮崎県	102,508	5,384,130	3,583,690	2,638	20,246	187,750
鹿児島県	171,075	9,600,763	6,231,684	2,814	22,549	216,550
沖縄県	110,108	5,436,208	3,623,081	3,996	23,132	222,600
市 町 村	7,647,403	355,314,053	236,222,142	252,999	1,645,104	15,709,841
組 合	373,570	11,149,866	7,357,698	8,187	53,586	512,234
合 計	8,020,973	366,463,919	243,579,841	261,186	1,698,690	16,222,075

第 1 2 表 都道府県別療養の給付等内訳の状況(その 3)

全 体

	診 療 費						
	計			入 院			入
	件 数	日 数	費 用 額	件 数	日 数	費 用 額	件 数
	件	日	千円	件	日	千円	件
北海道	9,210,587	21,575,118	253,566,849	300,158	5,483,928	128,668,623	7,582,487
青森県	3,283,599	7,603,740	74,724,752	82,443	1,450,656	34,565,412	2,815,962
岩手県	2,471,239	5,531,674	56,770,213	70,470	1,331,444	27,474,847	2,061,173
宮城県	4,044,999	8,698,831	88,777,567	98,681	1,671,903	40,647,181	3,322,300
秋田県	2,052,485	4,533,621	46,982,452	57,198	1,095,695	23,552,917	1,730,931
山形県	2,136,224	4,660,463	47,184,243	53,567	966,722	21,700,196	1,758,315
福島県	3,535,513	7,993,593	84,187,035	101,255	1,900,050	40,702,229	2,934,315
茨城県	5,756,613	12,248,494	125,466,729	134,834	2,305,855	54,104,359	4,666,376
栃木県	3,978,042	8,747,490	89,124,629	88,829	1,593,042	37,047,851	3,248,447
群馬県	3,911,581	8,649,783	88,984,969	94,015	1,664,096	39,053,833	3,203,654
埼玉県	11,959,403	25,594,083	249,568,316	244,277	4,036,448	103,245,207	9,533,486
千葉県	10,460,765	21,984,010	219,102,697	217,121	3,576,059	90,329,275	8,333,020
東京都	26,460,013	56,145,118	529,323,564	484,542	7,761,655	212,734,342	21,056,410
神奈川県	14,611,478	30,504,683	296,255,198	279,360	4,458,753	122,394,730	11,756,620
新潟県	3,677,696	8,035,600	83,490,317	95,795	1,858,814	39,672,189	2,983,728
富山県	1,324,103	3,283,388	36,392,144	46,376	931,995	18,537,612	1,088,367
石川県	1,689,867	4,118,127	46,774,861	57,838	1,110,709	24,080,185	1,393,441
福井県	1,063,713	2,594,009	27,753,065	33,939	639,309	13,178,778	882,410
山梨県	1,688,017	3,692,844	38,095,590	41,554	733,195	16,877,532	1,387,042
長野県	3,200,406	6,818,294	71,540,954	80,093	1,422,479	32,861,109	2,607,461
岐阜県	3,865,139	8,399,831	82,014,269	84,066	1,430,472	34,206,274	3,083,982
静岡県	6,285,407	13,286,716	138,502,354	136,209	2,322,341	57,816,124	5,112,395
愛知県	12,008,123	25,661,707	251,878,902	239,178	3,918,388	99,088,282	9,569,903
三重県	3,084,068	6,880,176	69,455,488	75,416	1,379,990	30,554,095	2,514,670
滋賀県	1,875,337	3,947,774	41,618,295	43,262	741,413	18,941,197	1,510,205
京都府	4,220,011	9,503,666	98,470,904	94,775	1,602,663	42,870,249	3,387,832
大阪府	17,534,423	40,764,515	402,852,057	373,612	6,036,452	162,983,897	13,961,405
兵庫県	9,202,904	21,033,176	206,268,557	208,528	3,714,739	88,831,064	7,423,822
奈良県	2,398,399	5,134,168	55,451,798	53,611	895,155	23,169,749	1,921,910
和歌山県	2,325,274	5,320,897	54,473,497	54,819	1,003,254	23,044,879	1,928,218
鳥取県	917,191	2,186,723	23,289,982	28,335	534,802	11,816,667	745,074
島根県	1,043,042	2,537,838	28,033,205	34,266	677,269	14,665,656	867,753
岡山県	2,794,992	6,648,497	71,705,733	82,737	1,496,341	34,015,932	2,240,168
広島県	4,183,676	10,719,771	106,492,779	118,452	2,290,749	48,698,621	3,414,907
山口県	2,232,275	5,720,999	57,710,673	73,184	1,479,850	29,401,876	1,847,140
徳島県	1,305,214	3,530,367	37,777,051	48,904	1,062,638	19,520,427	1,063,752
香川県	1,514,686	3,945,216	40,356,499	50,578	998,588	20,162,501	1,240,614
愛媛県	2,706,196	6,796,115	69,820,745	84,859	1,643,530	34,029,513	2,213,365
高知県	1,439,406	3,644,788	39,999,311	50,002	984,998	20,707,729	1,174,531
福岡県	8,476,251	22,639,861	224,258,675	271,253	5,211,461	111,752,804	6,825,845
佐賀県	1,517,225	4,256,873	40,183,314	54,077	1,066,958	21,260,283	1,233,656
長崎県	2,982,326	7,945,702	79,966,034	110,013	2,202,780	42,784,112	2,429,300
熊本県	3,646,682	9,546,610	96,858,701	127,743	2,435,150	48,828,217	3,008,936
大分県	1,933,996	5,096,031	55,614,416	77,957	1,504,557	29,852,633	1,609,318
宮崎県	2,253,478	5,856,574	60,382,761	80,808	1,578,269	31,249,522	1,876,906
鹿児島県	3,252,331	9,085,078	94,946,891	135,211	2,779,283	52,073,167	2,691,828
沖縄県	2,889,960	6,636,474	78,377,307	98,749	1,716,830	40,209,903	2,363,607
市町村	224,404,355	509,739,106	5,160,826,340	5,552,949	98,701,727	2,313,963,778	181,606,987
組合	27,625,105	52,315,091	481,704,786	412,750	4,761,022	170,382,288	22,150,501
合計	252,029,460	562,054,197	5,642,531,126	5,965,699	103,462,749	2,484,346,066	203,757,488

－国民健康保険分（一般被保険者分）－

（市町村 ３月～２月ベース、組合 ４月～３月ベース）

診 療 費					調 剤		
院 外		歯 科					
日 数	費 用 額	件 数	日 数	費 用 額	件 数	処方箋受付枚数	費 用 額
日	千円	件	日	千円	件	枚	千円
12,693,814	101,267,094	1,327,942	3,397,376	23,631,131	4,357,242	5,819,601	48,182,507
5,146,713	33,719,834	385,194	1,006,371	6,439,507	1,575,440	2,247,854	15,399,020
3,422,270	24,073,761	339,596	777,960	5,221,605	1,141,706	1,501,945	12,053,011
5,628,735	39,719,129	624,018	1,398,193	8,411,256	1,905,939	2,609,596	18,510,342
2,799,508	19,083,282	264,356	638,418	4,346,252	1,066,571	1,435,799	11,668,140
3,009,656	21,227,900	324,342	684,085	4,256,147	848,802	1,136,211	8,469,727
4,863,021	36,116,718	499,943	1,230,522	7,368,088	1,498,508	2,017,338	15,984,038
7,788,580	58,471,492	955,403	2,154,059	12,890,878	2,478,196	3,304,015	26,375,752
5,694,759	43,520,554	640,766	1,459,689	8,556,225	1,372,968	1,908,730	13,400,232
5,539,783	41,920,573	613,912	1,445,904	8,010,564	1,196,814	1,643,212	11,909,249
16,647,111	118,065,075	2,181,640	4,910,524	28,258,034	5,259,033	7,109,983	52,096,252
14,155,476	103,155,570	1,910,624	4,252,475	25,617,852	4,579,800	6,076,158	44,377,930
37,164,930	250,973,098	4,919,061	11,218,533	65,616,124	12,800,591	17,650,134	122,037,731
20,274,306	137,626,425	2,575,498	5,771,624	36,234,043	7,472,695	10,159,237	70,101,325
4,831,809	35,512,602	598,173	1,344,977	8,305,525	1,737,064	2,282,900	17,626,197
1,920,683	15,312,104	189,360	430,710	2,542,427	359,678	477,047	4,038,056
2,440,649	19,114,612	238,588	566,769	3,580,064	475,367	648,267	6,221,118
1,625,646	12,537,407	147,364	329,054	2,036,880	220,793	306,869	2,893,192
2,350,091	17,429,219	259,421	609,558	3,788,839	748,023	977,694	7,834,122
4,245,566	32,077,128	512,852	1,150,249	6,602,717	1,241,936	1,609,886	13,273,915
5,538,052	39,345,773	697,091	1,431,307	8,462,222	1,376,468	1,945,855	14,170,850
8,707,661	67,411,927	1,036,803	2,256,714	13,274,303	2,627,163	3,555,530	25,445,974
17,146,222	124,873,862	2,199,042	4,597,097	27,916,758	4,029,995	5,704,393	40,395,825
4,449,763	32,580,106	493,982	1,050,423	6,321,287	1,047,431	1,419,070	10,453,373
2,533,178	18,785,989	321,870	673,183	3,891,109	667,345	909,625	6,824,826
6,270,762	46,093,437	737,404	1,630,241	9,507,217	1,132,145	1,581,334	14,163,247
27,193,846	191,361,862	3,199,406	7,534,217	48,506,298	5,648,867	8,045,907	61,109,752
13,869,872	95,204,588	1,570,554	3,448,565	22,232,905	3,738,565	5,339,442	36,462,927
3,323,161	26,769,868	422,878	915,852	5,512,181	707,329	966,530	7,090,015
3,519,821	26,416,726	342,237	797,822	5,011,892	555,784	772,377	6,057,394
1,327,066	9,413,519	143,782	324,855	2,059,796	379,280	537,337	4,051,816
1,540,825	11,302,345	141,023	319,744	2,065,203	395,712	568,194	4,326,511
4,150,006	31,258,131	472,087	1,002,150	6,431,671	956,898	1,401,862	9,064,160
6,916,030	47,825,056	650,317	1,512,992	9,969,102	1,855,322	2,760,972	18,291,188
3,503,005	23,753,110	311,951	738,144	4,555,688	989,802	1,424,782	9,610,356
2,015,799	15,268,739	192,558	451,930	2,987,885	361,343	514,479	4,065,793
2,431,372	16,840,990	223,494	515,256	3,353,009	585,405	840,207	6,428,634
4,207,933	30,252,069	407,972	944,652	5,539,164	804,258	1,127,169	8,412,037
2,168,629	16,150,538	214,873	491,161	3,141,045	534,063	730,217	5,808,303
13,740,779	90,307,741	1,379,153	3,687,621	22,198,130	3,972,229	6,011,915	35,909,656
2,613,261	15,466,373	229,492	576,654	3,456,658	829,571	1,268,708	7,337,519
4,691,880	30,695,461	443,013	1,051,042	6,486,461	1,366,187	1,975,364	12,931,749
5,811,297	40,657,914	510,003	1,300,163	7,372,570	1,485,982	2,167,139	13,636,107
2,965,869	21,833,626	246,721	625,605	3,928,157	848,423	1,188,700	8,258,926
3,497,941	24,371,234	295,764	780,364	4,762,005	1,105,808	1,539,064	9,918,262
5,186,574	36,507,846	425,292	1,119,221	6,365,878	1,489,901	2,089,514	13,341,091
3,887,529	31,702,615	427,604	1,032,115	6,464,789	1,325,008	1,737,098	11,444,564
325,451,239	2,323,375,023	37,244,419	85,586,140	523,487,539	93,153,450	129,045,260	927,462,711
36,545,901	245,403,821	5,061,854	11,008,168	65,918,678	11,235,037	15,026,111	97,890,999
361,997,140	2,568,778,844	42,306,273	96,594,308	589,406,216	104,388,487	144,071,371	1,025,353,710

第 12 表 都道府県別療養の給付等内訳の状況(その 3 続き)
 ― 国民健康保険分 (一般被保険者分) ―

全 体				(市町村 3 月～2 月ベース, 組合 4 月～3 月ベース)		
	食 事 療 養 ・ 生 活 療 養			訪 問 看 護		
	件 数	回 数	費 用 額	件 数	日 数	費 用 額
	件	回	千円	件	日	千円
北海道	285,763	14,490,314	9,730,420	6,886	46,646	448,193
青森県	77,809	3,792,553	2,515,656	3,059	20,333	185,458
岩手県	67,376	3,605,162	2,403,365	1,093	7,251	71,360
宮城県	93,398	4,395,985	2,915,788	2,627	19,152	182,775
秋田県	54,231	2,934,205	1,950,898	1,127	7,190	72,093
山形県	50,819	2,564,240	1,709,767	1,788	11,368	111,559
福島県	96,052	5,079,213	3,346,122	3,602	17,232	167,534
茨城県	126,371	6,047,694	3,984,466	4,373	25,989	249,702
栃木県	83,569	4,236,939	2,806,340	1,735	10,884	106,486
群馬県	89,003	4,454,787	2,951,747	2,731	20,127	194,198
埼玉県	228,093	10,528,541	6,979,833	7,449	43,041	407,111
千葉県	203,157	9,277,909	6,155,481	5,239	32,464	318,976
東京都	451,962	20,010,007	13,263,929	22,629	150,146	1,441,952
神奈川県	260,334	11,476,714	7,596,106	10,964	65,966	627,724
新潟県	91,443	5,031,094	3,316,402	3,972	20,468	198,932
富山県	44,094	2,545,498	1,682,649	535	3,855	34,677
石川県	55,012	3,022,095	1,999,206	1,044	8,491	80,580
福井県	32,451	1,731,843	1,113,452	1,808	14,214	135,374
山梨県	39,223	1,932,283	1,291,823	1,236	8,705	84,254
長野県	76,143	3,788,278	2,512,107	3,956	21,754	213,012
岐阜県	78,377	3,726,460	2,471,219	2,131	16,058	152,082
静岡県	127,898	6,127,610	4,051,024	3,922	24,297	231,389
愛知県	223,525	10,204,967	6,752,876	9,529	63,234	606,581
三重県	71,092	3,727,523	2,477,386	2,620	16,594	153,455
滋賀県	40,612	1,945,271	1,296,738	2,171	14,875	147,874
京都府	88,342	4,186,572	2,780,638	5,158	29,723	287,301
大阪府	350,359	15,766,528	10,536,468	16,427	105,638	1,008,148
兵庫県	197,449	9,941,718	6,623,820	7,317	45,719	435,726
奈良県	50,417	2,350,008	1,562,665	2,672	18,614	173,078
和歌山県	51,640	2,682,552	1,786,399	1,583	13,587	126,170
鳥取県	26,855	1,452,292	960,423	1,053	8,956	84,679
島根県	32,948	1,855,714	1,232,619	1,083	7,676	74,150
岡山県	78,076	4,040,894	2,680,999	2,990	20,096	185,533
広島県	112,621	6,237,328	4,158,180	5,826	38,553	365,104
山口県	69,487	4,036,926	2,681,191	2,413	18,943	178,116
徳島県	46,889	2,947,912	1,953,166	1,575	12,926	125,058
香川県	48,464	2,733,551	1,795,548	800	6,242	58,862
愛媛県	80,162	4,821,997	2,949,700	5,485	28,945	271,118
高知県	48,148	2,713,864	1,791,598	2,399	12,323	113,740
福岡県	259,908	14,186,711	9,457,778	10,351	69,713	656,033
佐賀県	51,709	2,918,695	1,934,702	1,753	9,383	88,933
長崎県	105,204	6,109,842	4,003,396	2,639	14,951	131,566
熊本県	121,888	6,661,881	4,385,281	2,907	19,195	182,211
大分県	74,075	4,101,346	2,708,221	1,605	10,810	101,396
宮崎県	77,318	4,318,040	2,874,628	1,984	15,301	142,458
鹿児島県	131,896	7,848,876	5,091,450	2,450	19,266	184,738
沖縄県	91,592	4,674,424	3,106,991	3,585	20,407	195,409
市町村	5,243,254	263,264,856	174,330,660	192,281	1,237,301	11,792,859
組合	373,570	11,149,866	7,357,698	8,187	53,586	512,234
合計	5,616,824	274,414,722	181,688,358	200,468	1,290,887	12,305,094

第 1 2 表 都道府県別療養の給付等内訳の状況(その 4)

全 体

	診 療 費						
	計			入 院			入
	件 数	日 数	費 用 額	件 数	日 数	費 用 額	件 数
	件	日	千円	件	日	千円	件
北海道	5,522,884	11,890,791	145,947,246	139,838	2,138,986	70,849,947	4,685,240
青森県	1,349,353	3,066,352	28,680,512	26,618	398,437	12,547,896	1,187,635
岩手県	1,402,914	2,883,525	27,741,410	26,818	411,691	11,654,836	1,192,162
宮城県	2,248,491	4,623,259	46,649,688	43,676	598,604	20,292,444	1,893,164
秋田県	1,193,943	2,408,529	24,238,456	23,291	358,836	10,828,612	1,036,468
山形県	1,278,558	2,617,351	25,731,665	22,767	326,593	10,400,901	1,078,066
福島県	1,960,963	4,027,869	41,376,860	38,092	564,871	17,751,648	1,680,486
茨城県	2,504,020	5,061,960	53,298,206	46,208	649,387	21,890,857	2,083,740
栃木県	1,711,786	3,665,355	36,989,552	29,208	430,507	13,778,716	1,444,103
群馬県	1,887,189	3,990,686	42,557,832	36,685	519,222	17,317,043	1,590,475
埼玉県	6,898,372	14,649,622	146,641,642	121,044	1,683,870	59,486,076	5,635,595
千葉県	6,137,096	12,649,051	130,355,931	110,124	1,546,821	53,052,437	4,987,817
東京都	10,328,347	22,395,153	223,130,743	185,429	2,639,760	92,674,917	8,422,565
神奈川県	8,779,444	18,432,561	187,025,026	154,685	2,110,116	77,005,317	7,228,721
新潟県	2,665,092	5,320,106	53,561,071	46,592	700,368	22,242,056	2,219,237
富山県	1,244,335	2,628,090	29,239,320	28,099	411,082	12,666,074	1,054,702
石川県	1,139,759	2,491,179	29,228,289	28,697	426,538	13,628,498	973,960
福井県	803,116	1,860,515	20,543,013	18,727	269,611	8,657,518	686,542
山梨県	691,717	1,434,840	14,982,798	13,506	189,661	6,074,257	583,185
長野県	2,320,074	4,603,389	49,266,602	43,361	601,166	20,755,569	1,951,053
岐阜県	2,118,513	4,475,705	44,934,835	36,662	498,584	17,569,063	1,733,778
静岡県	4,107,722	8,494,027	89,369,880	72,220	1,001,608	35,096,432	3,429,474
愛知県	7,727,166	16,592,989	167,675,390	131,058	1,858,236	64,543,835	6,296,546
三重県	2,098,146	4,459,216	44,192,268	36,082	516,317	17,025,984	1,751,576
滋賀県	1,359,737	2,843,597	31,244,455	26,073	380,639	13,771,844	1,126,231
京都府	2,457,984	5,556,905	59,220,349	48,221	693,560	25,207,683	2,020,267
大阪府	8,625,109	20,391,513	206,488,836	166,911	2,400,291	83,957,756	7,034,430
兵庫県	6,421,796	14,452,443	141,841,860	117,219	1,693,151	56,568,419	5,314,960
奈良県	1,444,435	3,003,616	33,651,222	27,325	376,710	13,372,547	1,181,922
和歌山県	1,173,365	2,601,730	27,930,131	22,538	338,823	11,041,117	995,643
鳥取県	617,975	1,335,410	14,046,578	13,077	197,174	6,339,653	513,038
島根県	870,746	1,867,561	19,961,534	19,129	285,928	9,085,358	742,476
岡山県	2,361,868	5,291,992	57,977,696	53,122	751,931	24,475,713	1,932,747
広島県	3,668,640	8,937,984	87,016,355	74,853	1,110,917	35,116,266	3,056,593
山口県	2,080,638	4,814,154	46,643,545	44,917	713,448	20,665,928	1,769,232
徳島県	784,288	1,863,429	19,914,530	18,354	304,725	8,647,186	658,467
香川県	1,157,548	2,769,116	27,120,016	25,515	388,264	11,599,711	976,585
愛媛県	1,592,507	3,748,596	37,595,146	34,859	522,729	16,007,507	1,334,356
高知県	836,952	1,919,948	21,101,680	20,828	326,669	9,849,174	697,290
福岡県	5,035,080	12,640,216	122,461,962	117,497	1,826,328	55,576,450	4,170,268
佐賀県	866,675	2,324,239	20,778,820	22,212	365,800	9,626,254	725,348
長崎県	1,772,525	4,425,549	40,909,697	42,096	676,707	18,440,991	1,480,798
熊本県	1,832,673	4,455,306	43,456,990	43,377	671,158	18,644,158	1,546,266
大分県	1,256,070	2,912,034	31,911,243	35,473	508,177	14,927,792	1,078,835
宮崎県	1,108,007	2,608,394	25,834,718	26,250	409,442	11,653,709	946,081
鹿児島県	1,583,864	3,875,739	38,433,877	40,362	641,612	17,875,092	1,355,757
沖縄県	798,402	1,630,415	19,302,860	19,527	291,739	9,402,503	685,686
市町村	127,825,884	280,992,006	2,878,202,334	2,519,222	36,726,794	1,209,643,744	106,169,566

－退職者医療分（本人，家族）－

（ 3月～2月ベース ）

診 療 費					調 剤		
院 外		歯 科					
日 数	費 用 額	件 数	日 数	費 用 額	件 数	処方箋受付枚数	費 用 額
日	千円	件	日	千円	件	枚	千円
7,862,510	62,353,481	697,806	1,889,295	12,743,818	2,707,393	3,519,930	33,312,819
2,301,848	13,828,259	135,100	366,067	2,304,357	686,849	970,415	7,633,499
2,044,156	13,243,926	183,934	427,678	2,842,647	700,952	915,121	8,117,449
3,307,239	22,144,789	311,651	717,416	4,212,454	1,146,766	1,531,284	12,387,965
1,708,099	11,111,681	134,184	341,594	2,298,163	644,870	867,183	7,805,855
1,909,785	12,997,074	177,725	380,973	2,333,691	517,145	680,898	5,680,473
2,834,046	19,863,682	242,385	628,952	3,761,531	938,300	1,243,401	11,279,861
3,533,104	26,248,910	374,072	879,469	5,158,439	1,117,708	1,460,238	13,954,722
2,661,823	19,879,179	238,475	573,025	3,331,656	627,394	860,739	7,121,029
2,802,429	21,607,290	260,029	669,035	3,633,499	617,592	828,512	7,148,729
10,288,499	72,227,343	1,141,733	2,677,253	14,928,224	3,205,223	4,284,111	36,641,483
8,730,984	63,283,513	1,039,155	2,371,246	14,019,981	2,867,275	3,729,773	31,839,946
15,707,335	107,555,343	1,720,353	4,048,058	22,900,483	5,249,916	7,317,630	58,239,266
13,065,283	89,839,228	1,396,038	3,257,162	20,180,482	4,581,030	6,098,515	49,774,335
3,655,406	25,430,491	399,263	964,332	5,888,524	1,328,112	1,724,558	14,775,104
1,821,314	14,221,879	161,534	395,694	2,351,366	371,492	484,411	4,708,666
1,713,276	13,365,352	137,102	351,365	2,234,439	348,399	465,435	5,248,329
1,354,348	10,405,674	97,847	236,556	1,479,820	174,489	236,488	2,577,739
1,008,978	7,423,736	95,026	236,201	1,484,805	326,689	417,358	3,922,795
3,214,931	23,956,403	325,660	787,292	4,554,629	952,025	1,225,214	11,483,440
3,236,119	23,019,942	348,073	741,002	4,345,831	788,835	1,089,593	9,455,455
6,111,118	46,244,632	606,028	1,381,301	8,028,816	1,819,589	2,428,706	20,228,990
11,880,239	86,173,931	1,299,562	2,854,514	16,957,624	2,647,781	3,669,070	31,386,188
3,257,879	23,084,825	310,488	685,020	4,081,459	728,205	973,335	8,390,939
2,002,653	14,815,897	207,433	460,305	2,656,714	494,922	670,494	6,106,350
3,956,339	28,805,481	389,496	907,006	5,207,185	696,125	933,653	9,830,287
14,512,504	100,714,347	1,423,768	3,478,718	21,816,734	2,904,386	4,038,963	36,302,332
10,500,170	70,797,607	989,617	2,259,122	14,475,834	2,695,081	3,807,939	30,266,939
2,102,139	17,186,755	235,188	524,767	3,091,921	441,967	597,212	4,897,372
1,873,725	14,484,239	155,184	389,182	2,404,774	307,576	424,456	3,735,737
924,301	6,366,075	91,860	213,935	1,340,850	265,164	373,452	3,156,813
1,326,189	9,209,374	109,141	255,444	1,666,802	342,436	465,192	4,118,542
3,714,578	28,235,025	375,999	825,483	5,266,958	838,059	1,198,819	9,035,911
6,518,483	43,454,799	537,194	1,308,584	8,445,291	1,717,467	2,529,452	18,927,865
3,439,437	21,943,282	266,489	661,269	4,034,335	966,636	1,366,137	10,456,917
1,295,120	9,548,907	107,467	263,584	1,718,436	227,745	314,780	3,019,011
1,998,479	13,015,013	155,448	382,373	2,505,292	477,952	675,695	5,954,767
2,689,119	18,488,363	223,292	536,748	3,099,276	493,563	668,648	5,867,331
1,319,639	9,521,452	118,834	273,640	1,731,054	334,050	444,747	4,084,920
8,718,167	54,911,923	747,315	2,095,721	11,973,588	2,468,677	3,623,429	24,921,484
1,649,572	9,328,310	119,115	308,867	1,824,256	502,986	770,816	5,091,140
3,162,500	18,966,131	249,631	586,342	3,502,575	872,889	1,297,579	9,123,898
3,148,628	21,316,079	243,030	635,520	3,496,753	771,589	1,129,626	8,048,381
2,023,029	14,607,372	141,762	380,828	2,376,079	580,945	787,121	6,388,598
1,831,530	11,960,325	135,676	367,422	2,220,685	587,301	802,207	5,873,267
2,728,358	17,738,838	187,745	505,769	2,819,947	788,552	1,108,829	7,644,180
1,109,529	8,495,682	93,189	229,147	1,404,675	405,297	507,538	4,009,220
198,554,936	1,393,421,840	19,137,096	45,710,276	275,136,750	55,275,394	75,558,702	629,976,338

第 12 表 都道府県別療養の給付等内訳の状況(その 4 続き)
－退職者医療分(本人、家族)－

全 体

(3月～2月ベース)

	食 事 療 養 ・ 生 活 療 養			訪 問 看 護		
	件 数	回 数	費 用 額	件 数	日 数	費 用 額
	件	回	千円	件	日	千円
北海道	134,842	5,335,890	3,637,901	2,224	15,056	143,826
青森県	25,298	993,224	659,235	499	4,265	39,460
岩手県	25,485	1,045,738	704,723	339	2,536	24,994
宮城県	41,477	1,479,647	990,084	828	6,514	63,286
秋田県	22,203	903,590	609,553	281	1,903	18,236
山形県	21,696	806,983	541,506	458	3,404	37,040
福島県	36,068	1,410,087	940,460	904	5,938	54,358
茨城県	43,643	1,587,064	1,063,223	952	6,235	60,069
栃木県	27,743	1,056,046	708,463	627	4,397	41,851
群馬県	34,665	1,295,038	873,840	641	4,243	41,664
埼玉県	114,373	4,104,303	2,753,784	2,979	17,218	167,897
千葉県	104,132	3,627,169	2,453,846	2,466	15,785	155,123
東京都	174,556	6,462,177	4,328,610	7,139	48,207	465,388
神奈川県	146,246	5,087,572	3,427,826	4,802	29,759	284,076
新潟県	44,494	1,743,013	1,179,266	1,360	7,498	74,766
富山県	26,714	1,040,612	698,292	247	1,717	15,626
石川県	27,558	1,099,428	742,251	363	2,424	23,072
福井県	18,058	690,595	448,424	603	4,523	42,273
山梨県	13,357	469,391	316,335	377	2,551	24,499
長野県	41,403	1,497,556	1,006,349	1,396	7,227	72,368
岐阜県	34,627	1,218,175	819,569	755	5,245	50,446
静岡県	68,179	2,478,415	1,665,593	1,385	9,151	87,325
愛知県	125,859	4,614,661	3,072,381	3,078	19,848	193,624
三重県	34,313	1,296,504	869,158	737	4,265	39,996
滋賀県	25,054	945,304	639,198	887	5,860	60,185
京都府	45,497	1,732,936	1,170,527	1,425	9,122	86,110
大阪府	159,634	6,006,528	4,077,851	5,303	36,434	342,667
兵庫県	113,573	4,278,584	2,900,102	2,415	15,529	151,563
奈良県	26,104	942,350	630,473	774	4,635	44,361
和歌山県	21,459	847,221	573,837	637	6,262	57,081
鳥取県	12,414	498,430	335,661	257	2,115	22,523
島根県	18,348	731,371	493,651	433	3,567	34,584
岡山県	50,705	1,935,766	1,309,745	1,151	8,302	76,954
広島県	72,053	2,867,900	1,938,806	2,096	14,628	137,691
山口県	43,071	1,830,646	1,231,130	816	5,622	54,165
徳島県	17,666	785,861	527,518	421	4,297	39,921
香川県	24,470	997,455	656,762	197	1,595	14,584
愛媛県	33,311	1,335,675	892,115	1,193	8,011	74,143
高知県	20,205	867,677	579,668	491	2,634	24,856
福岡県	113,062	4,741,714	3,203,288	2,556	18,029	173,892
佐賀県	21,402	955,242	640,308	547	3,168	30,454
長崎県	40,292	1,747,598	1,162,489	702	5,042	47,427
熊本県	42,093	1,762,498	1,174,018	878	6,675	68,566
大分県	33,862	1,315,802	878,279	670	5,414	49,698
宮崎県	25,190	1,066,090	709,062	654	4,945	45,292
鹿児島県	39,179	1,751,887	1,140,234	364	3,283	31,812
沖縄県	18,516	761,784	516,089	411	2,725	27,191
市町村	2,404,149	92,049,197	61,891,482	60,718	407,803	3,916,982

第 1 2 表 都道府県別療養の給付等内訳の状況(その 5)

全 体

	診 療 費						
	計			入 院			入
	件 数	日 数	費 用 額	件 数	日 数	費 用 額	件 数
	件	日	千円	件	日	千円	件
北海道	4,035,634	8,805,776	112,634,918	111,295	1,671,209	57,419,715	3,432,998
青森県	1,053,053	2,423,117	23,291,216	22,292	324,309	10,611,200	927,274
岩手県	1,114,526	2,282,606	22,190,806	21,391	304,561	9,374,147	947,646
宮城県	1,702,694	3,531,951	36,836,099	35,484	467,504	16,690,153	1,435,322
秋田県	958,402	1,942,561	20,047,560	19,412	289,906	9,223,522	832,940
山形県	1,065,654	2,173,578	21,587,538	18,997	258,275	8,823,393	899,287
福島県	1,519,566	3,107,502	32,779,811	30,284	424,325	14,446,806	1,302,269
茨城県	1,856,937	3,761,991	41,142,847	36,469	486,522	17,649,835	1,554,860
栃木県	1,304,290	2,791,741	28,744,833	23,072	318,627	10,976,719	1,101,511
群馬県	1,478,247	3,126,273	34,425,009	30,090	402,980	14,436,584	1,247,874
埼玉県	4,992,057	10,708,242	112,360,608	96,812	1,295,265	48,549,365	4,091,397
千葉県	4,434,063	9,261,790	100,148,931	88,230	1,202,910	43,228,133	3,620,454
東京都	7,850,581	17,244,920	179,143,832	154,215	2,157,418	78,056,546	6,436,570
神奈川県	6,355,372	13,488,839	143,675,794	123,809	1,628,038	62,610,342	5,253,965
新潟県	2,143,943	4,290,465	43,996,339	38,476	554,024	18,709,600	1,787,777
富山県	1,065,024	2,235,406	25,180,350	24,159	337,089	11,051,858	904,347
石川県	945,136	2,070,856	24,665,134	24,453	352,627	11,689,801	808,734
福井県	692,677	1,615,526	18,004,857	16,470	231,332	7,712,134	592,498
山梨県	546,274	1,136,933	12,127,038	11,146	150,674	5,102,850	461,600
長野県	1,916,097	3,790,340	41,415,512	36,608	484,626	17,835,147	1,613,810
岐阜県	1,627,224	3,464,912	35,716,842	29,647	384,466	14,496,654	1,336,622
静岡県	3,265,249	6,794,893	73,199,990	60,500	807,499	29,767,617	2,737,159
愛知県	5,782,462	12,536,570	130,493,254	104,055	1,398,312	52,291,693	4,725,151
三重県	1,626,544	3,489,542	35,356,161	29,447	402,793	14,116,941	1,363,425
滋賀県	1,057,057	2,234,970	25,293,015	21,379	300,192	11,542,181	877,821
京都府	1,859,187	4,264,958	47,129,148	39,574	551,406	21,020,209	1,532,983
大阪府	6,371,548	15,414,190	160,773,569	135,590	1,908,617	68,798,457	5,217,731
兵庫県	4,763,011	10,900,153	110,306,676	94,202	1,315,392	46,215,709	3,970,786
奈良県	1,012,445	2,148,449	25,298,038	21,583	288,728	10,781,154	832,806
和歌山県	861,193	1,946,220	21,511,226	17,733	257,470	8,916,105	733,578
鳥取県	517,743	1,118,774	11,917,839	11,145	161,693	5,500,987	430,592
島根県	730,338	1,568,792	17,000,753	16,260	233,946	7,862,447	623,839
岡山県	1,862,684	4,237,053	47,332,284	44,479	611,400	20,742,028	1,532,767
広島県	2,856,724	7,082,452	70,203,489	62,064	895,109	29,537,021	2,388,680
山口県	1,635,169	3,832,226	37,687,964	36,833	566,547	17,274,387	1,396,380
徳島県	643,291	1,523,455	16,392,013	14,970	235,192	7,151,947	541,609
香川県	902,898	2,170,534	21,688,042	20,457	297,334	9,482,053	764,082
愛媛県	1,254,758	2,999,062	30,357,445	28,749	422,044	13,316,253	1,055,172
高知県	693,855	1,606,293	17,909,957	17,935	277,008	8,578,204	579,691
福岡県	3,867,805	9,839,013	97,404,553	95,156	1,433,426	45,679,218	3,220,502
佐賀県	699,494	1,884,852	16,981,903	18,250	287,688	7,959,836	587,106
長崎県	1,359,147	3,442,516	32,497,962	34,038	532,192	15,082,674	1,137,627
熊本県	1,474,793	3,589,336	35,397,984	35,056	512,822	15,351,233	1,248,350
大分県	985,327	2,310,790	25,924,858	29,447	410,631	12,559,394	846,637
宮崎県	895,023	2,113,285	21,093,764	21,656	328,137	9,716,072	766,557
鹿児島県	1,216,591	3,009,103	30,154,674	32,269	496,226	14,468,967	1,044,862
沖縄県	602,194	1,198,443	14,459,715	14,436	194,008	7,123,553	519,866
市町村	97,453,981	216,511,249	2,283,882,151	2,050,074	28,852,499	999,530,841	81,265,514

－退職者医療分（本人）－

（ 3月～2月ベース ）

診 療 費					調 剤		
院 外		歯 科					
日 数	費 用 額	件 数	日 数	費 用 額	件 数	処方箋受付枚数	費 用 額
日	千円	件	日	千円	件	枚	千円
5,786,749	46,092,602	491,341	1,347,818	9,122,601	1,981,057	2,578,991	25,116,327
1,816,977	10,902,176	103,487	281,831	1,777,841	534,927	755,633	6,105,683
1,637,367	10,543,342	145,489	340,678	2,273,318	559,380	730,781	6,628,320
2,524,759	16,956,334	231,888	539,688	3,189,612	870,772	1,162,645	9,679,761
1,380,881	8,991,743	106,050	271,774	1,832,295	518,044	698,289	6,435,231
1,597,844	10,821,308	147,370	317,459	1,942,837	431,408	567,200	4,787,822
2,193,746	15,396,503	187,013	489,431	2,936,502	722,331	953,508	8,824,556
2,643,564	19,754,616	265,608	631,905	3,738,396	838,123	1,091,689	10,747,134
2,036,782	15,213,286	179,707	436,332	2,554,829	478,162	655,882	5,578,793
2,203,438	17,143,540	200,283	519,855	2,844,885	481,647	645,343	5,697,197
7,507,580	53,054,901	803,848	1,905,397	10,756,343	2,336,743	3,116,462	27,642,884
6,383,219	46,881,429	725,379	1,675,661	10,039,368	2,079,509	2,710,024	24,066,474
12,098,496	84,019,936	1,259,796	2,989,006	17,067,350	4,019,408	5,598,586	46,144,001
9,555,219	66,582,940	977,598	2,305,582	14,482,511	3,329,746	4,424,349	37,546,064
2,958,837	20,520,486	317,690	777,604	4,766,252	1,068,950	1,388,603	12,118,530
1,562,374	12,119,453	136,518	335,943	2,009,039	318,917	416,070	4,092,590
1,429,725	11,132,712	111,949	288,504	1,842,621	289,330	386,559	4,432,404
1,180,877	9,022,790	83,709	203,317	1,269,933	150,063	203,823	2,245,646
801,784	5,861,144	73,528	184,475	1,163,044	260,157	330,387	3,184,007
2,658,711	19,806,932	265,679	647,003	3,773,433	787,538	1,012,584	9,669,550
2,518,116	17,899,798	260,955	562,330	3,320,390	613,348	848,816	7,532,768
4,909,732	37,115,257	467,590	1,077,662	6,317,116	1,451,616	1,937,920	16,500,201
9,017,337	65,472,867	953,256	2,120,921	12,728,694	1,986,074	2,756,639	24,217,438
2,565,992	18,114,315	233,672	520,757	3,124,905	564,764	756,036	6,688,331
1,581,073	11,692,595	157,857	353,705	2,058,238	385,625	522,782	4,885,566
3,039,856	22,212,384	286,630	673,696	3,896,556	531,510	710,928	7,758,481
10,985,053	76,023,217	1,018,227	2,520,520	15,951,896	2,170,317	3,026,562	27,985,604
7,962,726	53,577,239	698,023	1,622,035	10,513,728	2,009,492	2,845,290	23,425,640
1,502,922	12,388,697	158,056	356,799	2,128,187	311,875	423,917	3,581,211
1,409,395	10,855,162	109,882	279,355	1,739,959	226,889	313,668	2,859,813
778,960	5,300,543	76,006	178,121	1,116,309	223,567	315,806	2,687,247
1,121,747	7,742,048	90,239	213,099	1,396,258	286,831	389,294	3,486,775
2,991,768	22,509,545	285,438	633,885	4,080,710	670,376	961,634	7,364,383
5,187,371	34,145,331	405,980	999,972	6,521,138	1,340,286	1,984,584	15,116,744
2,758,143	17,289,424	201,956	507,536	3,124,153	764,681	1,084,865	8,433,763
1,073,489	7,825,927	86,712	214,774	1,414,139	187,516	259,632	2,541,554
1,578,809	10,258,876	118,359	294,391	1,947,113	374,077	529,292	4,742,778
2,162,979	14,636,890	170,837	414,039	2,404,302	391,319	532,229	4,724,986
1,106,317	7,909,024	96,229	222,968	1,422,729	278,193	369,564	3,442,592
6,841,907	42,707,397	552,147	1,563,680	9,017,938	1,905,050	2,800,467	19,629,288
1,350,855	7,558,806	94,138	246,309	1,463,261	407,690	626,086	4,187,782
2,465,349	14,739,648	187,482	444,975	2,675,640	674,480	1,007,946	7,219,051
2,572,220	17,251,779	191,387	504,294	2,794,972	623,154	915,080	6,591,048
1,605,242	11,511,119	109,243	294,917	1,854,345	455,822	619,084	5,125,485
1,494,212	9,608,066	106,810	290,936	1,769,626	479,624	655,586	4,835,612
2,133,904	13,553,112	139,460	378,973	2,132,595	613,317	863,845	6,107,050
836,758	6,309,600	67,892	167,677	1,026,562	307,571	383,030	3,047,386
153,511,161	1,077,026,841	14,138,393	34,147,589	207,324,468	42,291,276	57,867,990	495,461,551

第 1 2 表 都道府県別療養の給付等内訳の状況(その 5 続き)
－退職者医療分(本人)－

全 体				(3 月～2 月ベース)		
	食 事 療 養 ・ 生 活 療 養			訪 問 看 護		
	件 数	回 数	費 用 額	件 数	日 数	費 用 額
	件	回	千円	件	日	千円
北海道	107,080	4,128,862	2,815,110	1,192	7,893	76,603
青森県	21,205	803,268	533,943	290	2,243	22,234
岩手県	20,287	762,092	515,127	195	1,369	14,295
宮城県	33,657	1,140,267	764,750	452	3,040	29,206
秋田県	18,466	719,741	486,703	134	1,223	11,271
山形県	18,068	624,656	420,463	237	2,080	23,564
福島県	28,582	1,037,668	693,973	583	3,817	36,154
茨城県	34,327	1,162,664	782,816	528	3,718	35,899
栃木県	21,821	758,477	511,774	342	2,342	23,066
群馬県	28,357	986,353	667,641	445	2,862	27,783
埼玉県	91,210	3,098,874	2,089,010	1,797	10,797	106,297
千葉県	83,270	2,738,262	1,867,928	1,448	9,480	94,695
東京都	145,336	5,241,387	3,518,048	5,170	35,145	340,646
神奈川県	116,433	3,861,051	2,614,267	2,931	17,497	169,584
新潟県	36,667	1,353,308	912,428	876	5,258	51,215
富山県	22,951	840,459	565,179	141	948	8,758
石川県	23,442	900,529	609,767	253	1,663	15,726
福井県	15,859	589,320	383,126	397	3,341	31,344
山梨県	11,009	366,022	248,495	197	1,066	10,471
長野県	34,846	1,185,638	798,886	799	4,296	42,989
岐阜県	27,929	921,978	623,495	423	2,667	26,343
静岡県	57,697	1,966,167	1,326,563	873	5,685	54,449
愛知県	99,813	3,408,130	2,274,138	1,440	9,399	93,790
三重県	27,937	995,955	670,062	364	2,103	19,827
滋賀県	20,473	731,453	496,454	486	3,003	30,922
京都府	37,221	1,360,036	921,175	861	5,783	55,041
大阪府	129,531	4,737,855	3,228,379	2,803	19,125	180,427
兵庫県	91,398	3,287,631	2,238,981	1,420	9,490	91,963
奈良県	20,620	705,541	477,241	447	3,059	29,046
和歌山県	16,862	635,240	431,894	379	3,758	34,318
鳥取県	10,575	405,007	273,089	117	1,064	12,302
島根県	15,577	591,050	400,040	314	2,516	24,948
岡山県	42,406	1,557,997	1,058,666	733	5,104	47,842
広島県	59,707	2,288,765	1,551,979	1,129	7,832	74,221
山口県	35,247	1,438,308	970,920	534	3,854	37,684
徳島県	14,387	597,176	402,426	255	2,474	22,467
香川県	19,599	751,308	496,930	142	1,291	11,677
愛媛県	27,429	1,070,870	716,034	647	4,645	42,648
高知県	17,400	733,262	491,580	272	1,610	15,295
福岡県	91,467	3,691,489	2,506,572	1,326	10,530	100,493
佐賀県	17,543	742,413	498,937	290	1,982	19,525
長崎県	32,497	1,361,590	908,500	439	3,574	33,204
熊本県	34,017	1,329,734	888,549	655	4,907	50,371
大分県	28,043	1,054,030	705,274	443	3,256	30,058
宮崎県	20,715	848,539	564,109	376	2,495	23,719
鹿児島県	31,258	1,353,367	875,345	201	1,579	15,259
沖縄県	13,655	494,098	337,260	127	1,173	12,853
市町村	1,953,876	71,357,887	48,134,028	35,903	244,036	2,362,490

第 1 2 表 都道府県別療養の給付等内訳の状況(その 6)

全 体

	診 療 費						
	計			入 院			入
	件 数	日 数	費 用 額	件 数	日 数	費 用 額	件 数
	件	日	千円	件	日	千円	件
北海道	1,487,250	3,085,015	33,312,328	28,543	467,777	13,430,232	1,252,242
青森県	296,300	643,235	5,389,296	4,326	74,128	1,936,696	260,361
岩手県	288,388	600,919	5,550,603	5,427	107,130	2,280,690	244,516
宮城県	545,797	1,091,308	9,813,588	8,192	131,100	3,602,291	457,842
秋田県	235,541	465,968	4,190,896	3,879	68,930	1,605,091	203,528
山形県	212,904	443,773	4,144,127	3,770	68,318	1,577,508	178,779
福島県	441,397	920,367	8,597,049	7,808	140,546	3,304,842	378,217
茨城県	647,083	1,299,969	12,155,360	9,739	162,865	4,241,022	528,880
栃木県	407,496	873,614	8,244,719	6,136	111,880	2,801,998	342,592
群馬県	408,942	864,413	8,132,823	6,595	116,242	2,880,459	342,601
埼玉県	1,906,315	3,941,380	34,281,034	24,232	388,605	10,936,711	1,544,198
千葉県	1,703,033	3,387,261	30,207,001	21,894	343,911	9,824,304	1,367,363
東京都	2,477,766	5,150,233	43,986,911	31,214	482,342	14,618,371	1,985,995
神奈川県	2,424,072	4,943,722	43,349,232	30,876	482,078	14,394,974	1,974,756
新潟県	521,149	1,029,641	9,564,731	8,116	146,344	3,532,455	431,460
富山県	179,311	392,684	4,058,970	3,940	73,993	1,614,216	150,355
石川県	194,623	420,323	4,563,155	4,244	73,911	1,938,697	165,226
福井県	110,439	244,989	2,538,155	2,257	38,279	945,384	94,044
山梨県	145,443	297,907	2,855,760	2,360	38,987	971,407	121,585
長野県	403,977	813,049	7,851,090	6,753	116,540	2,920,422	337,243
岐阜県	491,289	1,010,793	9,217,993	7,015	114,118	3,072,409	397,156
静岡県	842,473	1,699,134	16,169,891	11,720	194,109	5,328,815	692,315
愛知県	1,944,704	4,056,419	37,182,136	27,003	459,924	12,252,142	1,571,395
三重県	471,602	969,674	8,836,107	6,635	113,524	2,909,043	388,151
滋賀県	302,680	608,627	5,951,440	4,694	80,447	2,229,663	248,410
京都府	598,797	1,291,947	12,091,201	8,647	142,154	4,187,474	487,284
大阪府	2,253,561	4,977,323	45,715,267	31,321	491,674	15,159,299	1,816,699
兵庫県	1,658,785	3,552,290	31,535,184	23,017	377,759	10,352,710	1,344,174
奈良県	431,990	855,167	8,353,184	5,742	87,982	2,591,393	349,116
和歌山県	312,172	655,510	6,418,905	4,805	81,353	2,125,013	262,065
鳥取県	100,232	216,636	2,128,739	1,932	35,481	838,666	82,446
島根県	140,408	298,769	2,960,781	2,869	51,982	1,222,911	118,637
岡山県	499,184	1,054,939	10,645,413	8,643	140,531	3,733,685	399,980
広島県	811,916	1,855,532	16,812,866	12,789	215,808	5,579,245	667,913
山口県	445,469	981,928	8,955,581	8,084	146,901	3,391,540	372,852
徳島県	140,997	339,974	3,522,517	3,384	69,533	1,495,239	116,858
香川県	254,650	598,582	5,431,974	5,058	90,930	2,117,658	212,503
愛媛県	337,749	749,534	7,237,701	6,110	100,685	2,691,254	279,184
高知県	143,097	313,655	3,191,722	2,893	49,661	1,270,970	117,599
福岡県	1,167,275	2,801,203	25,057,409	22,341	392,902	9,897,232	949,766
佐賀県	167,181	439,387	3,796,917	3,962	78,112	1,666,418	138,242
長崎県	413,378	983,033	8,411,736	8,058	144,515	3,358,318	343,171
熊本県	357,880	865,970	8,059,006	8,321	158,336	3,292,925	297,916
大分県	270,743	601,244	5,986,385	6,026	97,546	2,368,398	232,198
宮崎県	212,984	495,109	4,740,955	4,594	81,305	1,937,636	179,524
鹿児島県	367,273	866,636	8,279,202	8,093	145,386	3,406,124	310,895
沖縄県	196,208	431,972	4,843,145	5,091	97,731	2,278,950	165,820
市町村	30,371,903	64,480,757	594,320,183	469,148	7,874,295	210,112,903	24,904,052

－退職者医療分（家族）－

（ 3月～2月ベース ）

診 療 費					調 剤		
院 外		歯 科					
日 数	費 用 額	件 数	日 数	費 用 額	件 数	処方箋受付枚数	費 用 額
日	千円	件	日	千円	件	枚	千円
2, 075, 761	16, 260, 879	206, 465	541, 477	3, 621, 218	726, 336	940, 939	8, 196, 492
484, 871	2, 926, 083	31, 613	84, 236	526, 516	151, 922	214, 782	1, 527, 817
406, 789	2, 700, 584	38, 445	87, 000	569, 330	141, 572	184, 340	1, 489, 129
782, 480	5, 188, 455	79, 763	177, 728	1, 022, 842	275, 994	368, 639	2, 708, 204
327, 218	2, 119, 938	28, 134	69, 820	465, 867	126, 826	168, 894	1, 370, 625
311, 941	2, 175, 765	30, 355	63, 514	390, 854	85, 737	113, 698	892, 652
640, 300	4, 467, 179	55, 372	139, 521	825, 028	215, 969	289, 893	2, 455, 305
889, 540	6, 494, 294	108, 464	247, 564	1, 420, 043	279, 585	368, 549	3, 207, 588
625, 041	4, 665, 893	58, 768	136, 693	776, 828	149, 232	204, 857	1, 542, 236
598, 991	4, 463, 750	59, 746	149, 180	788, 614	135, 945	183, 169	1, 451, 532
2, 780, 919	19, 172, 442	337, 885	771, 856	4, 171, 881	868, 480	1, 167, 649	8, 998, 599
2, 347, 765	16, 402, 084	313, 776	695, 585	3, 980, 612	787, 766	1, 019, 749	7, 773, 472
3, 608, 839	23, 535, 407	460, 557	1, 059, 052	5, 833, 132	1, 230, 508	1, 719, 044	12, 095, 264
3, 510, 064	23, 256, 287	418, 440	951, 580	5, 697, 970	1, 251, 284	1, 674, 166	12, 228, 271
696, 569	4, 910, 004	81, 573	186, 728	1, 122, 272	259, 162	335, 955	2, 656, 574
258, 940	2, 102, 426	25, 016	59, 751	342, 327	52, 575	68, 341	616, 076
283, 551	2, 232, 639	25, 153	62, 861	391, 818	59, 069	78, 876	815, 925
173, 471	1, 382, 884	14, 138	33, 239	209, 887	24, 426	32, 665	332, 093
207, 194	1, 562, 592	21, 498	51, 726	321, 761	66, 532	86, 971	738, 788
556, 220	4, 149, 472	59, 981	140, 289	781, 196	164, 487	212, 630	1, 813, 891
718, 003	5, 120, 143	87, 118	178, 672	1, 025, 441	175, 487	240, 777	1, 922, 687
1, 201, 386	9, 129, 375	138, 438	303, 639	1, 711, 701	367, 973	490, 786	3, 728, 789
2, 862, 902	20, 701, 064	346, 306	733, 593	4, 228, 930	661, 707	912, 431	7, 168, 750
691, 887	4, 970, 510	76, 816	164, 263	956, 553	163, 441	217, 299	1, 702, 608
421, 580	3, 123, 302	49, 576	106, 600	598, 476	109, 297	147, 712	1, 220, 784
916, 483	6, 593, 097	102, 866	233, 310	1, 310, 629	164, 615	222, 725	2, 071, 806
3, 527, 451	24, 691, 130	405, 541	958, 198	5, 864, 838	734, 069	1, 012, 401	8, 316, 727
2, 537, 444	17, 220, 368	291, 594	637, 087	3, 962, 106	685, 589	962, 649	6, 841, 299
599, 217	4, 798, 058	77, 132	167, 968	963, 734	130, 092	173, 295	1, 316, 161
464, 330	3, 629, 077	45, 302	109, 827	664, 815	80, 687	110, 788	875, 924
145, 341	1, 065, 532	15, 854	35, 814	224, 540	41, 597	57, 646	469, 566
204, 442	1, 467, 326	18, 902	42, 345	270, 544	55, 605	75, 898	631, 767
722, 810	5, 725, 479	90, 561	191, 598	1, 186, 248	167, 683	237, 185	1, 671, 527
1, 331, 112	9, 309, 467	131, 214	308, 612	1, 924, 153	377, 181	544, 868	3, 811, 121
681, 294	4, 653, 858	64, 533	153, 733	910, 182	201, 955	281, 272	2, 023, 154
221, 631	1, 722, 980	20, 755	48, 810	304, 298	40, 229	55, 148	477, 457
419, 670	2, 756, 137	37, 089	87, 982	558, 179	103, 875	146, 403	1, 211, 989
526, 140	3, 851, 473	52, 455	122, 709	694, 973	102, 244	136, 419	1, 142, 345
213, 322	1, 612, 428	22, 605	50, 672	308, 324	55, 857	75, 183	642, 329
1, 876, 260	12, 204, 526	195, 168	532, 041	2, 955, 650	563, 627	822, 962	5, 292, 196
298, 717	1, 769, 504	24, 977	62, 558	360, 995	95, 296	144, 730	903, 358
697, 151	4, 226, 483	62, 149	141, 367	826, 935	198, 409	289, 633	1, 904, 846
576, 408	4, 064, 300	51, 643	131, 226	701, 781	148, 435	214, 546	1, 457, 332
417, 787	3, 096, 253	32, 519	85, 911	521, 734	125, 123	168, 037	1, 263, 113
337, 318	2, 352, 259	28, 866	76, 486	451, 059	107, 677	146, 621	1, 037, 655
594, 454	4, 185, 726	48, 285	126, 796	687, 352	175, 235	244, 984	1, 537, 131
272, 771	2, 186, 082	25, 297	61, 470	378, 113	97, 726	124, 508	961, 834
45, 043, 775	316, 394, 998	4, 998, 703	11, 562, 687	67, 812, 282	12, 984, 118	17, 690, 712	134, 514, 787

第 1 2 表 都道府県別療養の給付等内訳の状況(その 6 続き)
－退職者医療分(家族)－

全 体

(3 月～2 月ベース)

	食 事 療 養 ・ 生 活 療 養			訪 問 看 護		
	件 数	回 数	費 用 額	件 数	日 数	費 用 額
	件	回	千円	件	日	千円
北 海 道	27,762	1,207,028	822,791	1,032	7,163	67,223
青 森 県	4,093	189,956	125,292	209	2,022	17,227
岩 手 県	5,198	283,646	189,596	144	1,167	10,699
宮 城 県	7,820	339,380	225,334	376	3,474	34,081
秋 田 県	3,737	183,849	122,849	147	680	6,965
山 形 県	3,628	182,327	121,043	221	1,324	13,476
福 島 県	7,486	372,419	246,487	321	2,121	18,204
茨 城 県	9,316	424,400	280,407	424	2,517	24,170
栃 木 県	5,922	297,569	196,688	285	2,055	18,785
群 馬 県	6,308	308,685	206,199	196	1,381	13,881
埼 玉 県	23,163	1,005,429	664,774	1,182	6,421	61,601
千 葉 県	20,862	888,907	585,918	1,018	6,305	60,428
東 京 都	29,220	1,220,790	810,562	1,969	13,062	124,742
神 奈 川 県	29,813	1,226,521	813,559	1,871	12,262	114,492
新 潟 県	7,827	389,705	266,838	484	2,240	23,551
富 山 県	3,763	200,153	133,113	106	769	6,867
石 川 県	4,116	198,899	132,483	110	761	7,347
福 井 県	2,199	101,275	65,298	206	1,182	10,929
山 梨 県	2,348	103,369	67,840	180	1,485	14,028
長 野 県	6,557	311,918	207,463	597	2,931	29,378
岐 阜 県	6,698	296,197	196,074	332	2,578	24,103
静 岡 県	10,482	512,248	339,030	512	3,466	32,876
愛 知 県	26,046	1,206,531	798,243	1,638	10,449	99,834
三 重 県	6,376	300,549	199,096	373	2,162	20,169
滋 賀 県	4,581	213,851	142,745	401	2,857	29,264
京 都 府	8,276	372,900	249,352	564	3,339	31,069
大 阪 府	30,103	1,268,673	849,472	2,500	17,309	162,240
兵 庫 県	22,175	990,953	661,122	995	6,039	59,600
奈 良 県	5,484	236,809	153,233	327	1,576	15,315
和 歌 山 県	4,597	211,981	141,943	258	2,504	22,763
鳥 取 県	1,839	93,423	62,571	140	1,051	10,222
島 根 県	2,771	140,321	93,611	119	1,051	9,636
岡 山 県	8,299	377,769	251,079	418	3,198	29,112
広 島 県	12,346	579,135	386,827	967	6,796	63,470
山 口 県	7,824	392,338	260,210	282	1,768	16,480
徳 島 県	3,279	188,685	125,092	166	1,823	17,454
香 川 県	4,871	246,147	159,832	55	304	2,907
愛 媛 県	5,882	264,805	176,081	546	3,366	31,495
高 知 県	2,805	134,415	88,088	219	1,024	9,561
福 岡 県	21,595	1,050,225	696,717	1,230	7,499	73,398
佐 賀 県	3,859	212,829	141,371	257	1,186	10,929
長 崎 県	7,795	386,008	253,989	263	1,468	14,223
熊 本 県	8,076	432,764	285,469	223	1,768	18,195
大 分 県	5,819	261,772	173,005	227	2,158	19,641
宮 崎 県	4,475	217,551	144,952	278	2,450	21,573
鹿 児 島 県	7,921	398,520	264,889	163	1,704	16,553
沖 縄 県	4,861	267,686	178,829	284	1,552	14,338
市 町 村	450,273	20,691,310	13,757,455	24,815	163,767	1,554,492

第 1 2 表 都道府県別療養の給付等内訳の状況(その 7)

全 体

	診 療 費						
	計			入 院			入
	件 数	日 数	費 用 額	件 数	日 数	費 用 額	件 数
	件	日	千円	件	日	千円	件
北海道	9,568,864	30,500,616	435,868,257	611,651	12,427,307	283,578,738	8,272,247
青森県	2,395,650	7,199,447	81,570,658	110,262	2,067,612	46,345,171	2,173,164
岩手県	2,478,924	6,714,976	79,852,817	114,895	2,199,410	46,345,009	2,196,362
宮城県	3,693,979	9,874,347	120,760,508	156,556	2,753,976	67,775,820	3,256,022
秋田県	2,235,849	5,987,144	73,659,339	100,821	1,962,709	45,127,010	2,004,450
山形県	2,290,435	6,156,635	75,524,872	99,890	1,834,815	42,392,751	2,021,821
福島県	3,513,769	9,849,633	124,692,989	168,406	3,219,761	72,943,009	3,112,696
茨城県	3,937,161	10,872,594	140,348,737	180,431	3,312,577	78,464,219	3,455,634
栃木県	2,819,269	8,042,178	99,917,988	122,608	2,356,345	52,614,544	2,490,859
群馬県	3,017,391	8,876,826	119,410,307	155,728	2,930,332	68,166,527	2,633,609
埼玉県	7,569,271	21,919,355	276,360,120	337,233	6,281,967	152,908,127	6,499,898
千葉県	7,219,840	19,621,683	242,521,238	306,704	5,301,076	132,914,316	6,213,627
東京都	18,410,887	51,509,461	593,152,050	691,641	12,200,893	320,530,912	15,756,015
神奈川県	11,755,306	31,564,630	371,136,559	424,306	7,381,384	199,586,100	10,197,249
新潟県	4,184,492	10,768,551	132,951,275	169,053	3,153,061	75,124,671	3,658,919
富山県	1,837,444	5,589,756	74,340,110	103,803	2,012,549	44,392,045	1,608,029
石川県	1,842,162	5,908,523	82,085,348	116,911	2,312,863	51,908,137	1,610,546
福井県	1,323,387	4,307,566	56,332,545	77,586	1,460,374	32,644,697	1,155,591
山梨県	1,378,210	3,906,859	50,995,542	69,325	1,317,266	29,952,898	1,202,875
長野県	3,967,763	9,998,561	134,124,828	163,387	2,828,940	74,291,170	3,495,922
岐阜県	3,325,835	9,660,354	118,810,122	138,445	2,476,866	62,325,609	2,871,172
静岡県	5,955,875	15,709,880	194,804,939	225,896	4,020,618	101,470,991	5,218,882
愛知県	9,674,748	28,040,404	347,508,693	387,857	7,011,093	179,074,655	8,315,206
三重県	3,035,453	8,746,550	105,380,618	125,831	2,333,308	55,184,126	2,679,804
滋賀県	1,836,053	5,312,898	71,098,051	85,554	1,624,371	41,240,511	1,600,062
京都府	4,047,342	13,107,706	173,077,193	204,240	3,871,616	99,376,480	3,471,244
大阪府	12,598,734	43,767,765	510,035,471	571,491	10,713,553	270,844,456	10,632,332
兵庫県	9,329,510	28,725,949	335,804,275	393,728	7,151,822	181,613,104	8,078,853
奈良県	2,111,883	6,006,915	80,552,180	90,623	1,655,475	43,059,159	1,820,360
和歌山県	2,123,065	6,636,469	82,488,202	96,677	1,855,769	43,676,221	1,873,981
鳥取県	1,132,806	3,367,180	43,036,148	58,902	1,112,355	26,016,860	983,409
島根県	1,608,483	4,713,466	60,161,642	80,410	1,526,676	35,854,021	1,421,538
岡山県	3,461,293	11,335,522	144,254,931	197,225	3,673,134	84,579,759	2,953,610
広島県	5,575,716	19,861,700	221,736,025	279,347	5,398,703	121,535,257	4,795,490
山口県	3,407,994	11,762,018	134,075,958	199,235	4,175,151	83,419,579	2,979,069
徳島県	1,373,965	4,727,197	56,386,196	76,425	1,539,829	32,134,363	1,194,640
香川県	1,949,790	6,714,443	76,882,088	104,967	2,018,888	44,502,933	1,686,855
愛媛県	2,984,657	9,913,485	117,814,535	156,923	3,051,242	67,389,379	2,602,290
高知県	1,692,746	6,160,079	81,736,069	125,391	2,617,957	54,809,575	1,439,110
福岡県	8,626,339	31,428,478	378,921,965	532,272	10,829,666	236,312,444	7,291,448
佐賀県	1,596,249	5,996,940	62,212,546	97,311	1,946,198	38,511,276	1,366,360
長崎県	3,166,240	11,292,811	123,377,546	191,792	3,806,036	77,325,235	2,728,417
熊本県	3,563,296	13,056,404	152,512,562	242,237	4,965,751	95,501,117	3,045,577
大分県	2,323,136	7,868,579	99,020,132	156,264	2,955,395	62,412,994	2,016,127
宮崎県	2,211,433	7,430,800	84,981,375	129,170	2,535,923	50,792,365	1,940,856
鹿児島県	3,736,924	13,999,735	164,525,841	262,360	5,411,054	106,611,582	3,259,965
沖縄県	1,453,883	4,728,760	71,967,760	109,681	2,180,200	50,243,640	1,262,334
市町村	199,343,501	609,241,828	7,458,769,149	9,601,451	181,773,866	4,263,823,563	172,544,526
組 合	4,021,864	11,760,322	153,572,487	190,167	3,415,325	86,877,681	3,466,741
合 計	203,365,365	621,002,150	7,612,341,637	9,791,618	185,189,191	4,350,701,245	176,011,267

診 療 費					調 剤		
院 外		歯 科					
日 数	費 用 額	件 数	日 数	費 用 額	件 数	処方箋受付枚数	費 用 額
日	千円	件	日	千円	件	枚	千円
16,247,245	138,437,732	684,966	1,826,064	13,851,787	4,853,638	7,016,038	75,408,838
4,837,529	33,123,747	112,224	294,306	2,101,740	1,243,107	1,973,491	17,433,436
4,130,351	30,685,783	167,667	385,215	2,822,025	1,242,811	1,750,534	17,998,797
6,474,164	48,727,415	281,401	646,207	4,257,273	2,029,659	3,004,612	27,192,866
3,697,573	26,129,474	130,578	326,862	2,402,856	1,247,289	1,853,047	19,593,164
3,948,155	30,559,675	168,724	373,665	2,572,447	987,829	1,421,647	13,704,140
6,036,791	47,741,405	232,667	593,081	4,008,575	1,744,871	2,562,431	26,835,166
6,850,296	57,084,168	301,096	709,721	4,800,349	1,930,143	2,891,145	31,203,060
5,197,074	44,104,566	205,802	488,759	3,198,879	1,100,393	1,717,550	15,865,808
5,365,625	47,721,580	228,054	580,869	3,522,200	1,066,708	1,614,554	15,240,482
13,914,258	112,337,063	732,140	1,723,130	11,114,930	3,819,837	5,789,855	54,828,164
12,663,908	99,074,503	699,509	1,656,699	10,532,420	3,689,543	5,425,211	51,704,958
34,613,108	243,179,135	1,963,231	4,695,460	29,442,003	10,259,868	15,947,443	138,333,422
21,517,305	153,569,011	1,133,751	2,665,941	17,981,448	6,783,949	10,143,180	88,967,933
6,774,101	52,048,419	356,520	841,389	5,778,184	2,202,177	3,137,800	30,868,132
3,273,614	27,960,322	125,612	303,593	1,987,743	557,440	825,544	8,679,212
3,310,882	28,165,229	114,705	284,778	2,011,981	615,500	936,568	11,472,437
2,631,531	22,216,815	90,210	215,661	1,471,034	311,682	488,280	5,561,013
2,328,438	19,235,479	106,010	261,155	1,807,166	712,397	1,000,788	10,512,252
6,430,926	55,026,526	308,454	738,695	4,807,133	1,763,707	2,491,643	26,512,264
6,491,774	51,904,686	316,218	691,714	4,579,827	1,378,783	2,196,427	21,749,602
10,517,166	86,011,276	511,097	1,172,096	7,322,672	2,868,589	4,259,299	39,397,451
18,848,661	154,207,503	971,685	2,180,650	14,226,535	3,619,828	5,745,608	55,377,336
5,894,047	46,747,160	229,818	519,195	3,449,332	1,109,776	1,672,115	15,877,538
3,349,559	27,724,545	150,437	338,968	2,132,994	741,335	1,140,187	11,805,011
8,358,943	68,002,314	371,858	877,147	5,698,400	1,293,672	2,064,556	22,900,532
29,505,383	213,915,908	1,394,911	3,548,829	25,275,107	4,764,167	8,198,075	75,093,771
19,572,415	139,931,552	856,929	2,001,712	14,259,619	4,379,611	7,050,820	59,919,326
3,896,536	34,508,834	200,900	454,904	2,984,187	732,411	1,129,288	10,521,334
4,395,189	36,058,425	152,407	385,511	2,753,556	623,278	1,000,736	9,232,626
2,043,732	15,503,265	90,495	211,093	1,516,023	537,022	846,131	7,813,593
2,943,508	22,559,685	106,535	243,282	1,747,936	659,187	1,035,185	9,975,723
6,964,931	54,732,755	310,458	697,457	4,942,417	1,414,605	2,402,495	19,683,426
13,231,767	90,756,245	500,879	1,231,230	9,444,523	2,752,817	4,939,684	38,916,909
7,019,565	46,752,094	229,690	567,302	3,904,285	1,637,786	2,654,844	21,844,131
2,942,202	22,408,499	102,900	245,166	1,843,334	415,927	679,880	6,755,879
4,305,485	29,465,045	157,968	390,070	2,914,110	859,547	1,457,874	13,402,551
6,322,696	46,820,435	225,444	539,547	3,604,722	1,017,636	1,572,690	15,212,546
3,249,632	24,678,076	128,245	292,490	2,248,418	739,335	1,150,240	11,147,788
18,356,417	127,611,036	802,619	2,242,395	14,998,485	4,415,659	7,525,869	56,762,588
3,708,181	21,405,236	132,578	342,561	2,296,034	988,793	1,742,273	12,450,437
6,904,564	42,097,186	246,031	582,211	3,955,125	1,675,861	2,797,845	22,259,361
7,371,942	52,548,786	275,482	718,711	4,462,660	1,590,532	2,669,137	20,908,625
4,524,085	33,849,546	150,745	389,099	2,757,593	1,122,695	1,776,296	15,905,564
4,527,008	31,666,992	141,407	367,869	2,522,017	1,227,596	1,927,149	15,765,591
8,021,852	54,283,251	214,599	566,829	3,631,008	1,958,926	3,185,833	25,243,008
2,351,543	20,367,763	81,868	197,017	1,356,357	751,098	1,034,993	8,996,499
385,861,657	2,913,646,140	17,197,524	41,606,305	281,299,446	93,439,020	145,846,890	1,332,834,291
7,476,625	60,964,997	364,956	868,372	5,729,809	1,803,400	2,736,440	26,890,744
393,338,282	2,974,611,137	17,562,480	42,474,677	287,029,254	95,242,420	148,583,330	1,359,725,035

第 1 2 表 都道府県別療養の給付等内訳の状況(その 7 続き)
－老人保健分－

全 体

(3 月～2 月ベース)

	食 事 療 養 ・ 生 活 療 養			施 設 療 養 費			訪 問 看 護		
	件 数	回 数	費 用 額	件 数	日 数	費 用 額	件 数	日 数	費 用 額
	件	回	千円	件	日	千円	件	日	千円
北海道	577,484	31,898,668	22,198,716	-	-	-	13,353	93,179	895,212
青森県	100,891	5,150,544	3,420,539	-	-	-	3,205	27,680	266,748
岩手県	105,946	5,596,281	3,777,643	-	-	-	2,078	14,969	146,341
宮城県	142,919	6,668,959	4,498,863	-	-	-	4,104	31,200	295,649
秋田県	90,496	4,768,711	3,233,903	-	-	-	1,572	10,638	109,719
山形県	91,947	4,513,740	3,108,828	-	-	-	2,122	15,945	159,557
福島県	154,263	7,952,205	5,355,933	-	-	-	4,878	30,878	296,009
茨城県	165,598	8,152,178	5,493,029	-	-	-	4,388	27,563	268,667
栃木県	112,832	5,895,524	4,003,417	-	-	-	2,372	16,039	158,391
群馬県	146,001	7,502,005	5,113,930	-	-	-	3,912	30,592	299,547
埼玉県	309,634	15,940,940	10,873,495	-	-	-	10,726	74,615	727,038
千葉県	273,495	12,955,141	9,160,303	-	-	-	8,754	59,274	583,345
東京都	635,178	29,762,414	20,367,054	-	-	-	29,655	202,796	2,735,061
神奈川県	389,001	17,917,877	12,228,214	-	-	-	14,920	98,790	1,801,106
新潟県	154,077	7,818,815	5,270,317	-	-	-	5,492	32,525	312,515
富山県	97,066	5,086,988	3,467,068	-	-	-	1,591	10,320	98,055
石川県	110,999	6,088,853	4,192,858	-	-	-	2,361	19,938	195,550
福井県	73,056	3,724,188	2,463,976	-	-	-	3,374	26,312	253,701
山梨県	64,885	3,372,892	2,309,452	-	-	-	1,811	13,731	135,510
長野県	151,409	7,015,733	4,761,551	-	-	-	8,683	49,937	497,478
岐阜県	127,283	6,210,314	4,221,743	-	-	-	5,545	42,726	433,534
静岡県	210,457	10,195,724	6,974,811	-	-	-	5,312	37,131	358,644
愛知県	359,010	17,414,559	11,942,358	-	-	-	13,988	113,576	1,196,697
三重県	117,386	5,998,352	4,077,694	-	-	-	3,371	24,118	227,227
滋賀県	80,224	4,167,186	2,868,920	-	-	-	3,300	24,723	241,153
京都府	190,986	9,938,777	6,782,271	-	-	-	6,943	49,577	470,229
大阪府	537,704	27,514,072	19,026,150	-	-	-	21,989	169,743	1,586,549
兵庫県	371,262	18,263,090	12,665,798	-	-	-	15,735	128,397	1,214,783
奈良県	83,932	4,094,654	2,816,356	-	-	-	3,375	25,677	238,747
和歌山県	91,059	4,834,638	3,295,956	-	-	-	5,132	46,543	447,065
鳥取県	54,876	2,824,352	1,926,987	-	-	-	1,402	12,185	113,373
島根県	76,367	4,017,644	2,738,945	-	-	-	1,954	14,589	141,574
岡山県	186,322	9,602,546	6,548,240	-	-	-	5,000	37,253	348,439
広島県	265,961	14,110,021	9,722,983	-	-	-	7,946	63,356	607,104
山口県	190,018	10,931,709	7,491,663	-	-	-	5,049	38,206	367,184
徳島県	71,868	3,980,015	2,715,462	-	-	-	2,509	22,634	209,084
香川県	98,215	5,211,166	3,446,888	-	-	-	1,579	12,099	114,703
愛媛県	147,875	7,823,744	5,297,570	-	-	-	4,569	36,325	338,429
高知県	121,394	7,094,395	4,916,182	-	-	-	2,285	17,041	158,138
福岡県	510,709	28,913,113	20,093,202	-	-	-	11,599	97,277	929,608
佐賀県	93,179	5,137,417	3,497,569	-	-	-	1,746	13,737	128,348
長崎県	182,241	9,933,517	6,713,013	-	-	-	2,204	16,783	161,209
熊本県	233,358	13,417,023	9,023,575	-	-	-	4,230	34,596	337,298
大分県	147,439	7,778,310	5,194,278	-	-	-	2,768	21,802	209,543
宮崎県	123,077	6,754,170	4,578,363	-	-	-	3,638	29,418	274,049
鹿児島県	253,965	14,717,934	10,033,826	-	-	-	5,031	45,326	439,483
沖縄県	105,736	5,957,959	4,119,803	-	-	-	1,607	13,887	143,079
市 町 村	8,979,080	464,619,057	318,029,695	-	-	-	279,157	2,075,646	21,670,468
組 合	176,053	8,532,185	5,841,840	-	-	-	6,410	48,885	462,070
合 計	9,155,133	473,151,242	323,871,535	-	-	-	285,567	2,124,531	22,132,538

第 1 3 - 1 表 都道府県別高額療養費の状況(その 1)

全 体

	合 計			7 0 歳 以 上					
				外 来 分			7 0 歳 以 上		
	多 数 該 当 分								
	件 数	レセプト枚数	高 額 療 養 費	件 数	レセプト枚数	高 額 療 養 費	件 数	レセプト枚数	高 額 療 養 費
	件	枚	千円	件	枚	千円	件	枚	千円
北海道 青森県 岩手県 宮城県 秋田県	459,559	649,054	38,428,103	43,286	159,121	390,286	1,823	4,256	46,277
	110,110	156,932	9,214,071	10,621	36,138	74,561	198	429	9,362
	94,983	132,471	7,381,102	7,957	30,154	58,543	368	896	12,502
	164,870	330,844	11,713,836	28,590	137,367	188,476	1,955	6,940	38,778
	81,719	121,058	6,173,619	7,694	29,872	48,602	181	286	5,227
山形県 福島県 茨城県 栃木県 群馬県	85,612	153,995	5,936,204	8,620	36,658	51,339	321	984	4,285
	146,657	193,769	11,557,209	8,200	30,121	63,875	221	399	16,697
	206,673	342,650	15,269,005	28,545	109,275	187,582	193	657	7,816
	143,710	254,541	10,384,908	21,538	87,496	130,587	381	1,303	9,703
	158,008	259,258	11,574,981	22,709	82,144	195,605	700	2,045	37,864
埼玉県 千葉県 東京都 神奈川県 新潟県	475,515	844,999	33,258,944	91,941	314,531	564,837	1,244	3,085	80,205
	407,518	764,451	29,111,019	79,683	315,063	533,480	1,308	3,973	38,576
	976,615	2,225,424	63,952,236	204,597	976,103	1,499,775	3,461	13,692	130,162
	652,731	1,615,009	39,903,802	127,871	605,911	978,269	2,643	9,454	100,229
	177,108	315,345	11,901,679	28,356	114,305	171,834	422	858	32,193
富山県 石川県 福井県 山梨県 長野県	68,669	87,329	5,512,344	5,329	15,476	44,377	59	146	2,542
	96,260	152,677	6,864,992	10,437	41,286	76,340	390	1,231	8,453
	57,090	88,777	3,993,997	8,216	26,321	58,446	69	165	2,813
	63,121	105,649	4,696,960	9,028	34,694	68,569	1,699	4,252	42,712
	147,148	249,182	10,420,328	21,855	80,130	167,767	179	396	8,504
岐阜県 静岡県 愛知県 三重県 滋賀県	141,976	256,733	10,045,843	23,441	93,603	156,722	1,204	3,496	22,717
	270,599	495,814	19,034,577	48,812	202,557	352,439	547	1,477	18,660
	466,614	863,732	33,383,075	88,929	355,222	668,427	1,677	4,896	66,973
	139,049	259,339	9,503,866	25,280	101,025	164,476	367	1,083	9,209
	70,865	100,224	6,112,011	6,177	20,562	50,856	350	1,566	12,261
京都府 大阪府 兵庫県 奈良県 和歌山県	163,027	262,422	12,727,083	26,590	92,522	179,658	299	869	10,369
	631,651	1,109,414	48,575,827	104,020	414,316	727,606	1,005	3,262	37,831
	390,713	739,252	27,010,725	78,755	327,314	504,029	760	2,761	29,114
	87,531	136,372	7,168,202	9,577	34,198	81,165	488	1,395	16,955
	88,355	143,355	6,536,896	14,222	49,456	86,902	85	287	3,755
鳥取県 島根県 岡山県 広島県 山口県	41,302	54,103	3,414,009	2,570	8,699	24,234	164	419	4,005
	56,679	86,432	4,437,926	4,690	17,067	35,053	156	376	5,967
	148,616	251,022	10,745,996	20,525	74,879	154,931	533	1,770	11,331
	201,598	310,358	15,231,631	22,407	91,314	194,921	392	1,150	11,663
	130,536	231,063	9,342,239	17,310	80,465	124,680	469	1,399	18,048
徳島県 香川県 愛媛県 高知県 福岡県	78,377	111,620	5,830,258	6,567	24,034	46,321	321	571	20,294
	85,687	147,296	6,208,247	14,310	60,187	117,326	460	1,554	5,703
	141,920	238,596	9,855,634	23,600	87,929	118,770	1,016	1,091	10,667
	79,969	116,066	5,971,118	7,858	28,448	60,846	81	180	4,284
	408,430	589,683	33,619,619	30,799	122,296	250,095	445	1,417	22,647
佐賀県 長崎県 熊本県 大分県 宮崎県	86,519	169,286	5,834,911	12,780	63,247	76,638	222	597	10,262
	144,217	198,947	10,972,375	8,568	36,098	57,180	88	414	2,134
	168,299	225,380	13,124,163	9,440	35,950	75,122	30	67	1,102
	106,015	146,196	8,342,814	10,516	31,989	55,510	482	964	10,492
	126,436	230,347	8,615,807	18,110	80,822	102,878	106	350	2,919
鹿児島県 沖縄県	194,710	284,258	14,064,754	14,111	56,956	92,226	1,039	2,599	19,214
	134,241	190,663	11,336,885	7,793	29,916	64,167	410	927	23,420
市町村 組合 合計	9,557,607	16,991,387	694,295,829	1,432,830	5,883,237	10,176,327	31,011	92,384	1,046,898
	308,173	479,058	30,494,433	29,815	120,004	299,866	1,810	5,533	116,234
	9,865,780	17,470,445	724,790,262	1,462,645	6,003,241	10,476,193	32,821	97,917	1,163,132

－国民健康保険分（一般被保険者分），退職者医療分－

対 象 分			世 帯 全 体 合 算 分					
合 算 分			多 数 該 当 分			そ の 他		
そ の 他								
件 数	レセプト枚数	高 額 療 養 費	件 数	レセプト枚数	高 額 療 養 費	件 数	レセプト枚数	高 額 療 養 費
件	枚	千円	件	枚	千円	件	枚	千円
64,521	111,003	2,389,810	9,051	19,519	758,027	8,611	19,396	693,663
13,821	24,910	541,283	3,767	8,691	248,162	3,287	7,474	311,338
11,617	20,264	428,092	3,240	6,086	215,349	2,595	5,181	173,517
22,504	53,043	774,129	6,168	17,097	364,689	5,770	15,447	402,195
12,612	23,117	409,066	2,405	5,206	156,981	2,111	4,691	163,501
14,569	41,759	343,057	4,193	11,263	256,565	3,079	8,074	218,164
17,468	29,558	661,409	4,802	10,644	277,141	5,442	9,006	262,236
25,794	57,577	828,696	7,424	17,593	480,881	8,608	19,402	696,547
13,486	39,715	318,119	6,966	16,415	474,496	6,998	14,617	604,317
18,080	42,024	647,197	9,132	17,989	652,688	7,090	14,651	626,049
54,956	135,887	1,638,202	18,886	45,920	1,269,370	20,198	49,766	1,474,643
52,268	125,137	1,725,054	15,334	39,716	1,077,035	14,033	34,839	1,202,946
159,172	445,185	5,717,863	34,634	101,747	2,269,203	45,417	158,710	2,660,689
58,088	185,474	1,397,073	20,904	62,628	1,291,545	86,492	387,904	2,124,080
26,398	57,385	832,119	5,549	16,934	152,257	4,179	10,937	142,383
3,462	9,167	51,548	1,610	3,288	119,890	1,035	2,087	85,948
15,131	31,068	451,153	2,546	6,608	157,552	2,393	5,396	150,308
6,461	14,656	178,355	2,039	4,500	132,597	1,925	4,402	137,547
6,561	13,321	242,905	2,582	6,390	168,501	2,087	4,966	179,251
21,763	46,898	763,243	5,487	12,231	313,391	5,881	13,493	391,205
13,862	37,945	390,789	6,082	15,136	376,647	5,497	14,235	420,240
36,496	76,918	1,257,227	10,978	23,813	790,868	11,313	25,027	956,995
62,116	142,170	2,256,065	18,608	41,636	1,126,254	16,128	35,984	1,192,475
15,221	40,036	390,686	6,505	16,359	375,943	6,958	15,310	460,728
11,895	20,121	480,330	1,870	4,175	158,775	1,502	3,286	155,237
9,644	32,179	131,316	2,926	8,181	199,866	2,960	7,663	233,622
76,645	167,500	2,659,025	19,185	47,147	1,094,867	19,842	64,178	1,158,190
59,155	132,201	1,896,233	9,202	21,042	571,221	9,357	21,381	677,735
15,244	30,914	534,862	3,095	6,635	212,144	3,109	6,667	259,871
12,879	25,753	422,364	2,774	5,815	165,964	2,619	5,658	193,249
6,007	9,607	216,936	1,480	2,880	104,005	955	1,836	70,569
7,039	16,526	190,189	2,549	5,291	173,216	2,313	6,128	134,754
28,012	58,344	926,281	4,908	12,798	329,493	4,485	11,309	394,716
22,096	44,115	754,718	4,158	10,754	330,966	3,236	7,720	290,151
19,118	40,631	637,595	5,509	13,243	395,513	3,521	9,285	290,832
10,581	18,694	326,955	2,625	6,995	145,016	1,664	4,037	120,097
10,695	17,917	413,219	2,491	5,743	157,818	4,656	8,799	345,483
12,816	30,111	266,657	6,615	15,126	447,783	4,576	9,985	380,338
6,962	15,132	190,371	2,129	4,437	127,899	1,508	3,217	106,115
30,554	69,215	857,959	13,235	31,559	817,249	12,937	42,471	702,499
13,791	31,633	371,403	4,404	13,183	253,609	2,911	7,910	230,635
9,860	25,217	234,175	3,692	7,942	245,565	2,685	5,701	226,949
22,433	37,970	713,329	5,909	13,764	390,716	5,105	12,239	365,808
9,243	17,853	291,186	2,094	4,708	151,030	1,879	4,081	125,918
16,086	41,194	380,106	4,990	12,700	250,924	4,148	10,952	265,699
17,663	44,127	391,444	6,698	16,124	376,841	4,688	10,609	324,007
7,858	21,147	264,624	5,895	12,259	391,997	6,470	18,677	320,811
1,182,703	2,752,318	38,184,418	327,325	809,910	20,998,510	384,253	1,164,784	23,104,249
30,464	69,059	1,632,418	9,776	24,562	903,931	14,701	35,995	1,499,810
1,213,167	2,821,377	39,816,835	337,101	834,472	21,902,442	398,954	1,200,779	24,604,059

第 1 3 - 1 表 都道府県別高額療養費の状況(その 1 続き)
－国民健康保険分（一般被保険者分）、退職者医療分－

全 体

	多 数 該 当 分			長 期 疾 病 分			そ の 他			長 期 高 額 疾 病 該 当 者 数
	件 数	レセプト枚数	高額療養費	件 数	レセプト枚数	高額療養費	件 数	レセプト枚数	高額療養費	
	件	枚	千円	件	枚	千円	件	枚	千円	人
北海道	76,926	77,999	6,562,819	49,222	49,407	5,011,452	206,119	208,353	22,575,768	3,518
青森県	21,820	22,181	1,652,074	14,785	15,006	1,556,677	41,811	42,103	4,820,613	1,097
岩手県	27,795	27,979	2,151,666	14,825	14,883	1,497,146	26,586	27,028	2,844,286	783
宮城県	20,169	20,604	1,388,512	17,652	17,764	1,899,518	62,062	62,582	6,657,539	1,362
秋田県	20,053	20,370	1,512,986	14,103	14,827	1,448,888	22,560	22,689	2,428,368	565
山形県	17,275	17,521	1,199,537	8,018	8,111	795,038	29,537	29,625	3,068,220	534
福島県	39,884	40,245	3,145,427	18,926	19,649	1,973,292	51,714	54,147	5,157,133	1,398
茨城県	29,937	30,342	2,085,735	31,174	31,802	3,103,296	74,998	76,002	7,878,451	2,138
栃木県	22,126	22,563	1,583,056	21,017	21,024	2,066,980	51,198	51,408	5,197,650	1,447
群馬県	36,099	36,178	2,816,060	24,417	24,417	2,712,660	39,781	39,810	3,886,858	1,426
埼玉県	71,186	73,695	5,326,569	80,362	83,164	6,494,745	136,742	138,951	16,410,374	4,749
千葉県	52,816	52,932	3,773,890	57,983	58,422	5,651,017	134,093	134,369	15,109,021	4,246
東京都	115,490	115,822	8,259,209	140,843	140,877	12,634,200	273,001	273,288	30,781,136	9,616
神奈川県	65,551	67,029	4,939,049	73,807	74,549	6,843,901	217,375	222,060	22,229,655	5,262
新潟県	42,502	44,232	3,219,993	18,607	18,914	1,967,414	51,095	51,780	5,383,485	1,409
富山県	13,964	13,941	1,089,399	7,137	7,137	824,561	36,073	36,087	3,294,079	558
石川県	20,443	21,571	1,547,472	7,352	7,366	622,999	37,568	38,151	3,850,716	584
福井県	8,190	8,232	526,944	6,696	6,708	681,215	23,494	23,793	2,276,079	495
山梨県	13,236	13,417	1,005,693	7,424	7,429	716,064	20,504	21,180	2,273,265	558
長野県	33,493	35,188	2,459,661	18,880	19,584	1,829,580	39,610	41,262	4,486,978	1,276
岐阜県	30,847	31,163	2,167,136	17,706	17,708	1,902,727	43,337	43,447	4,608,866	1,342
静岡県	45,165	45,932	3,521,749	45,779	47,144	3,943,285	71,509	72,946	8,193,353	2,707
愛知県	67,697	69,809	5,018,999	55,069	55,254	5,666,980	156,390	158,761	17,386,902	3,873
三重県	18,179	18,598	1,370,015	17,680	17,970	1,803,484	48,859	48,958	4,929,325	1,628
滋賀県	15,825	16,600	1,391,048	9,867	9,891	914,885	23,379	24,023	2,948,620	640
京都府	13,516	13,662	922,257	17,504	17,521	1,872,445	89,588	89,825	9,177,549	1,228
大阪府	49,492	50,404	3,703,755	70,344	70,402	7,195,572	291,118	292,205	31,998,981	6,072
兵庫県	36,083	36,610	2,828,766	35,639	35,667	3,898,563	161,762	162,276	16,605,063	15,665
奈良県	16,781	17,009	1,394,619	9,834	9,897	1,048,091	29,403	29,657	3,620,496	756
和歌山県	15,061	15,342	1,245,770	10,100	10,113	1,147,332	30,615	30,931	3,271,560	791
鳥取県	8,333	8,586	687,357	4,919	4,974	478,132	16,874	17,102	1,828,771	323
島根県	13,297	13,954	1,146,079	5,231	5,307	563,390	21,404	21,783	2,189,276	391
岡山県	14,848	16,209	1,026,143	16,298	16,298	1,806,312	59,007	59,415	6,096,789	1,105
広島県	26,805	30,561	2,087,412	22,577	22,620	2,442,615	99,927	102,124	9,119,185	1,867
山口県	30,193	30,870	2,239,882	13,010	13,386	1,313,001	41,406	41,784	4,322,689	936
徳島県	17,192	17,526	1,146,748	9,764	9,836	1,089,274	29,663	29,927	2,935,553	764
香川県	5,303	5,318	376,218	9,847	9,847	1,051,952	37,925	37,931	3,740,528	545
愛媛県	23,567	24,309	1,791,146	11,889	11,957	1,420,391	57,841	58,088	5,419,882	1,021
高知県	20,308	21,294	1,644,407	7,604	7,692	821,453	33,519	35,666	3,015,743	592
福岡県	65,345	66,092	5,309,671	40,407	40,453	4,671,441	214,708	216,180	20,988,057	3,126
佐賀県	18,706	18,882	1,460,037	7,878	7,881	847,202	25,827	25,953	2,585,124	624
長崎県	21,497	22,754	1,655,878	17,377	17,771	1,752,955	80,450	83,050	6,797,539	1,289
熊本県	19,034	19,039	1,347,896	26,459	26,459	2,633,821	79,889	79,892	7,596,368	1,998
大分県	13,861	16,052	1,117,076	14,006	14,325	1,447,539	53,934	56,224	5,144,063	1,059
宮崎県	15,590	16,095	1,065,335	14,247	14,498	1,499,691	53,159	53,736	5,048,255	1,226
鹿児島県	35,681	36,908	2,197,105	23,939	24,164	2,590,590	90,891	92,771	8,073,326	1,628
沖縄県	27,191	27,790	2,370,698	19,298	19,497	2,134,860	59,326	60,450	5,766,309	1,511
市町村	1,434,352	1,469,409	108,478,957	1,187,502	1,199,572	118,288,627	3,577,631	3,619,773	374,017,843	97,728
組合	40,577	41,207	4,195,043	44,182	45,454	4,426,660	136,848	137,244	17,420,471	3,466
合計	1,474,929	1,510,616	112,674,000	1,231,684	1,245,026	122,715,287	3,714,479	3,757,017	391,438,314	101,194

第 1 3 - 1 表 都道府県別高額療養費の状況(その 2)

全 体

	合 計			7 0 歳 以 上					
				外 来 分			7 0 歳 以 上		
	多 数 該 当 分								
	件 数	レセプト枚数	高 額 療 養 費	件 数	レセプト枚数	高 額 療 養 費	件 数	レセプト枚数	高 額 療 養 費
	件	枚	千円	件	枚	千円	件	枚	千円
北海道	316,265	409,844	27,075,681	21,287	77,322	173,324	1,099	2,133	29,512
青森県	82,739	106,729	7,204,769	5,057	17,032	32,970	99	190	5,247
岩手県	69,582	86,593	5,582,084	3,301	11,934	23,717	234	550	7,403
宮城県	110,837	188,116	8,474,934	13,336	62,245	81,283	1,060	3,470	23,982
秋田県	58,418	79,260	4,605,796	3,772	14,627	19,507	114	190	3,508
山形県	58,867	91,613	4,351,548	4,105	16,727	22,149	143	439	2,350
福島県	103,963	126,241	8,646,369	3,625	12,457	27,563	113	226	9,238
茨城県	148,940	219,148	11,475,098	14,021	52,193	89,668	107	376	5,148
栃木県	103,475	158,044	8,049,431	10,460	41,398	61,813	179	548	4,501
群馬県	109,095	157,883	8,614,002	10,790	37,551	93,836	273	747	10,540
埼玉県	302,385	472,435	22,601,054	41,659	141,583	236,880	551	1,404	31,361
千葉県	256,648	419,414	19,683,678	34,776	140,679	213,002	699	2,145	20,541
東京都	669,765	1,360,033	46,670,466	114,564	545,632	779,605	1,905	6,870	73,390
神奈川県	386,800	826,606	25,969,838	58,624	279,195	401,403	1,211	4,105	44,484
新潟県	115,579	175,677	8,311,681	11,757	47,426	66,507	197	364	14,190
富山県	44,433	51,303	3,651,201	1,922	5,226	13,795	36	93	1,589
石川県	63,129	86,421	4,729,335	4,429	16,716	30,604	205	631	4,274
福井県	35,582	48,017	2,636,461	2,969	9,521	17,163	28	40	762
山梨県	46,525	69,565	3,653,963	4,846	17,783	34,665	993	2,182	25,939
長野県	92,295	133,924	6,952,574	9,001	31,386	62,406	66	174	3,195
岐阜県	95,085	149,394	7,153,899	10,682	42,804	66,435	595	1,757	11,418
静岡県	168,733	261,981	12,860,877	19,529	79,014	131,769	253	627	8,334
愛知県	285,302	460,885	21,776,725	38,163	155,412	261,574	715	1,863	25,221
三重県	89,416	142,169	6,631,968	10,438	41,438	64,191	159	388	3,400
滋賀県	43,423	54,891	3,874,537	2,269	7,540	19,582	81	240	3,336
京都府	105,942	154,557	8,620,345	12,873	44,886	80,526	169	479	5,211
大阪府	423,209	665,364	34,379,607	51,183	208,668	335,258	474	1,549	19,574
兵庫県	242,205	403,695	17,758,331	36,188	151,921	200,825	249	792	8,635
奈良県	58,393	82,981	4,932,952	4,737	16,925	33,508	260	753	5,919
和歌山県	60,940	89,839	4,679,413	7,499	25,972	42,921	33	94	1,412
鳥取県	28,878	34,937	2,431,133	1,141	3,717	8,891	85	194	1,807
島根県	36,036	47,448	3,041,370	1,702	6,125	9,750	84	181	2,352
岡山県	88,158	124,837	6,906,907	7,183	25,691	54,179	156	456	4,008
広島県	122,539	162,950	9,608,142	7,905	31,947	63,385	159	447	3,834
山口県	80,316	119,253	6,049,907	6,558	29,875	43,583	192	557	7,063
徳島県	56,508	71,634	4,312,559	2,954	10,137	18,615	186	325	12,281
香川県	56,326	80,633	4,336,411	5,882	22,938	48,454	359	1,169	3,651
愛媛県	97,399	144,715	7,198,400	11,234	41,152	51,074	625	670	5,873
高知県	56,998	74,762	4,407,263	3,759	13,410	25,447	29	36	1,555
福岡県	288,548	370,608	24,708,999	13,216	52,451	103,839	210	577	10,142
佐賀県	59,496	99,407	4,299,220	6,042	30,027	34,224	93	238	5,479
長崎県	106,202	136,375	8,283,688	4,528	17,742	28,892	36	163	1,156
熊本県	125,698	155,013	10,126,140	4,487	16,427	33,250	18	51	737
大分県	74,206	93,778	6,013,370	5,286	15,122	25,131	217	336	3,482
宮崎県	91,985	145,585	6,674,958	9,354	40,266	50,990	10	27	490
鹿児島県	150,578	199,310	11,124,238	7,627	29,638	46,743	627	1,428	11,995
沖縄県	109,704	141,935	9,588,531	4,301	15,790	32,945	261	553	15,797
市 町 村	6,377,545	9,935,802	490,719,850	671,021	2,755,668	4,397,842	15,647	42,827	505,317
組 合	308,173	479,058	30,494,433	29,815	120,004	299,866	1,810	5,533	116,234
合 計	6,685,718	10,414,860	521,214,282	700,836	2,875,672	4,697,708	17,457	48,360	621,551

－国民健康保険分（一般被保険者分）－

対 象 分			世 帯 全 体 合 算 分					
合 算 分			多 数 該 当 分			そ の 他		
そ の 他								
件 数	レセプト枚数	高 額 療 養 費	件 数	レセプト枚数	高 額 療 養 費	件 数	レセプト枚数	高 額 療 養 費
件	枚	千円	件	枚	千円	件	枚	千円
33,599	55,280	1,181,923	6,080	12,544	523,514	5,379	11,513	461,867
7,881	13,435	301,778	2,698	5,834	181,795	2,016	4,621	177,759
6,358	10,344	217,554	2,386	4,452	166,427	1,761	3,360	116,944
11,437	25,335	371,011	3,892	9,963	240,331	3,492	8,818	253,755
7,170	12,867	213,577	1,653	3,515	110,458	1,363	2,945	114,044
7,162	18,820	173,219	3,021	7,891	192,083	1,957	4,906	142,459
9,432	14,999	336,471	2,942	6,257	171,880	2,871	4,881	165,811
13,992	30,817	440,120	5,222	11,818	338,413	5,913	12,748	479,991
7,497	19,909	187,808	4,964	10,697	358,820	4,855	9,514	442,306
8,885	20,033	307,772	6,420	12,085	478,319	4,547	9,182	413,191
26,511	61,698	756,842	11,160	25,683	762,438	10,997	25,672	842,359
25,738	57,254	794,454	9,481	22,339	663,333	8,400	18,834	725,237
91,232	241,914	3,132,579	22,864	63,267	1,515,408	27,784	90,534	1,769,346
28,273	83,643	702,770	11,425	31,794	724,079	40,335	176,037	1,107,027
12,855	25,955	387,020	3,419	9,261	97,319	2,258	5,517	83,823
1,388	3,368	22,995	983	1,988	77,043	533	1,052	44,851
7,576	14,034	211,272	1,471	3,040	102,724	1,258	2,789	84,171
2,765	5,743	71,324	1,286	2,709	86,686	1,078	2,420	80,737
3,891	7,617	137,535	1,900	4,548	129,862	1,461	3,445	128,761
9,785	19,428	322,406	3,276	6,940	195,583	3,189	6,597	225,827
6,799	17,180	187,362	4,050	9,702	265,722	3,273	7,988	255,545
16,249	32,678	548,059	6,906	14,524	491,028	6,297	13,250	538,471
27,599	60,459	977,170	10,589	22,334	673,124	8,636	18,159	644,654
7,399	18,014	182,506	4,054	9,622	238,460	4,326	9,057	283,572
4,870	7,769	176,783	1,093	2,376	100,924	807	1,736	81,993
4,933	15,595	74,826	1,771	4,688	125,496	1,645	4,180	134,025
40,991	84,583	1,415,175	12,077	28,947	709,782	11,369	33,832	701,524
28,158	59,520	848,166	5,674	12,586	362,943	5,102	11,439	382,109
7,818	15,554	254,969	1,969	3,993	132,180	1,845	3,673	154,890
7,301	13,955	226,056	1,753	3,379	104,570	1,588	3,230	118,439
2,838	4,470	93,119	1,059	1,982	73,674	572	1,067	44,537
2,948	6,348	76,155	1,515	2,875	105,935	1,179	2,847	75,989
11,724	22,342	363,056	2,584	5,974	180,592	2,214	5,105	203,931
9,335	17,153	290,669	2,085	5,009	164,363	1,478	3,140	138,160
8,316	16,323	256,142	3,061	7,014	240,051	1,718	4,193	143,235
5,891	9,553	165,541	1,703	4,155	98,075	981	2,240	70,753
5,224	7,809	180,557	1,395	2,976	91,269	2,812	5,101	209,349
6,492	14,552	133,062	4,597	10,040	314,917	2,858	5,944	246,390
3,720	7,534	97,938	1,450	2,861	89,841	896	1,888	66,481
15,201	31,458	414,721	8,808	19,212	567,357	7,538	22,100	446,937
7,163	15,155	177,696	2,960	7,801	168,856	1,883	4,707	152,137
6,442	14,961	151,067	2,750	5,676	188,772	1,850	3,918	160,867
12,756	20,580	383,596	4,210	9,550	280,219	3,256	7,433	256,735
5,203	9,027	172,652	1,436	3,142	107,305	1,212	2,617	78,720
9,623	22,411	218,426	3,590	8,623	179,458	2,696	6,552	178,209
10,540	24,444	224,827	4,938	11,606	271,839	3,135	6,636	225,025
4,775	12,552	159,621	4,620	9,020	323,459	4,290	11,062	249,101
603,735	1,324,472	18,720,347	209,240	486,292	13,766,722	216,903	608,479	14,102,044
30,464	69,059	1,632,418	9,776	24,562	903,931	14,701	35,995	1,499,810
634,199	1,393,531	20,352,765	219,016	510,854	14,670,654	231,604	644,474	15,601,853

第13-1表 都道府県別高額療養費の状況(その2 続き)
－国民健康保険分（一般被保険者分）－

全 体

	多 数 該 当 分			長 期 疾 病 分			そ の 他			長 期 高 額 疾 病 該 当 者 数
	件 数	レセプト枚数	高額療養費	件 数	レセプト枚数	高額療養費	件 数	レセプト枚数	高額療養費	
	件	枚	千円	件	枚	千円	件	枚	千円	人
北海道	60,295	61,019	5,065,658	39,364	39,537	3,982,024	149,162	150,496	15,657,859	2,838
青森県	18,823	19,122	1,421,057	12,697	12,893	1,340,174	33,468	33,602	3,743,989	952
岩手県	23,491	23,599	1,783,391	12,111	12,162	1,236,228	19,940	20,192	2,030,419	689
宮城県	16,052	16,351	1,097,488	14,681	14,759	1,597,160	46,887	47,175	4,809,925	1,143
秋田県	16,621	16,843	1,242,768	11,557	12,019	1,174,873	16,168	16,254	1,727,060	482
山形県	14,527	14,739	986,125	6,490	6,572	648,906	21,462	21,519	2,184,259	443
福島県	33,829	34,083	2,613,707	15,639	16,235	1,641,685	35,512	37,103	3,680,015	1,159
茨城県	24,047	24,359	1,628,879	26,528	27,013	2,630,370	59,110	59,824	5,862,509	1,844
栃木県	18,727	19,036	1,335,703	17,730	17,734	1,750,406	39,063	39,208	3,908,074	1,223
群馬県	29,966	30,044	2,347,013	19,786	19,786	2,164,850	28,428	28,455	2,798,483	1,192
埼玉県	53,514	55,106	3,911,958	61,094	63,035	4,977,554	96,899	98,254	11,081,661	3,621
千葉県	40,323	40,380	2,830,900	42,539	42,920	4,247,568	94,692	94,863	10,188,642	3,209
東京都	91,866	92,091	6,430,098	105,093	105,126	9,676,997	214,457	214,599	23,293,044	7,282
神奈川県	47,549	48,518	3,481,284	51,420	52,017	4,814,968	147,963	151,297	14,693,823	3,753
新潟県	33,669	35,029	2,468,416	14,704	14,961	1,570,967	36,720	37,164	3,623,439	1,109
富山県	10,927	10,921	847,190	5,173	5,173	605,156	23,471	23,482	2,038,582	409
石川県	16,048	16,706	1,176,174	5,952	5,966	516,242	26,190	26,539	2,603,873	477
福井県	6,223	6,249	387,741	5,030	5,042	513,981	16,203	16,293	1,478,067	379
山梨県	11,501	11,638	869,216	6,044	6,047	589,824	15,889	16,305	1,738,162	458
長野県	26,259	27,202	1,884,841	13,941	14,529	1,384,369	26,778	27,668	2,873,946	981
岐阜県	25,432	25,653	1,746,836	13,545	13,547	1,463,067	30,709	30,763	3,157,513	1,073
静岡県	35,353	35,849	2,691,897	33,881	34,867	2,973,956	50,265	51,172	5,477,363	1,999
愛知県	50,352	51,962	3,605,834	41,162	41,312	4,279,617	108,086	109,384	11,309,531	2,957
三重県	14,341	14,662	1,070,968	13,625	13,859	1,406,977	35,074	35,129	3,381,893	1,411
滋賀県	11,846	12,342	1,008,799	7,103	7,124	663,551	15,354	15,764	1,819,568	460
京都府	10,011	10,105	674,351	13,540	13,557	1,453,808	61,000	61,067	6,072,101	952
大阪府	36,861	37,213	2,701,464	55,498	55,541	5,673,562	214,756	215,031	22,823,269	4,900
兵庫県	27,889	28,213	2,141,394	26,997	27,024	2,979,656	111,948	112,200	10,834,603	14,996
奈良県	13,022	13,191	1,073,459	7,894	7,917	839,422	20,848	20,975	2,438,605	603
和歌山県	11,972	12,172	960,232	7,771	7,782	875,369	23,023	23,255	2,350,413	613
鳥取県	6,832	6,967	555,626	3,986	4,032	386,521	12,365	12,508	1,266,958	264
島根県	10,609	10,798	888,510	4,042	4,086	443,432	13,957	14,188	1,439,246	303
岡山県	10,490	11,268	724,469	11,610	11,610	1,301,641	42,197	42,391	4,075,030	911
広島県	19,595	21,901	1,503,542	15,687	15,720	1,731,145	66,295	67,633	5,713,043	1,329
山口県	23,672	24,043	1,704,302	9,436	9,683	957,665	27,363	27,565	2,697,866	700
徳島県	14,452	14,674	953,983	7,187	7,231	826,226	23,154	23,319	2,167,085	562
香川県	4,100	4,093	286,982	7,518	7,518	816,418	29,036	29,029	2,699,733	442
愛媛県	19,172	19,682	1,438,849	9,336	9,401	1,111,033	43,085	43,274	3,897,201	850
高知県	16,775	17,400	1,341,736	6,163	6,230	669,042	24,206	25,403	2,115,224	486
福岡県	52,630	53,085	4,273,259	32,564	32,591	3,737,202	158,381	159,134	15,155,542	2,576
佐賀県	15,718	15,767	1,223,289	5,950	5,950	651,788	19,687	19,762	1,885,751	473
長崎県	18,160	19,269	1,383,122	13,262	13,542	1,370,189	59,174	61,104	4,999,622	999
熊本県	15,749	15,749	1,116,962	20,564	20,564	2,128,720	64,658	64,659	5,925,922	1,574
大分県	10,841	12,001	859,293	10,287	10,568	1,077,492	39,724	40,965	3,689,294	771
宮崎県	13,112	13,487	898,354	11,416	11,638	1,224,412	42,184	42,581	3,924,620	988
鹿児島県	31,116	31,850	1,905,150	19,654	19,854	2,155,796	72,941	73,854	6,282,863	1,342
沖縄県	23,974	24,454	2,087,288	16,846	17,014	1,884,273	50,637	51,490	4,836,048	1,322
市町村	1,138,333	1,160,885	84,629,555	914,097	923,288	92,146,283	2,608,569	2,633,891	262,451,739	79,499
組合	40,577	41,207	4,195,043	44,182	45,454	4,426,660	136,848	137,244	17,420,471	3,466
合計	1,178,910	1,202,092	88,824,598	958,279	968,742	96,572,943	2,745,417	2,771,135	279,872,210	82,965

第 1 3 - 1 表 都道府県別高額療養費の状況(その 3)

全 体

	合 計			7 0 歳 以 上					
				外 来 分			7 0 歳 以 上		
	件 数	レセプト枚数	高 額 療 養 費	件 数	レセプト枚数	高 額 療 養 費	件 数	レセプト枚数	高 額 療 養 費
	件	枚	千円	件	枚	千円	件	枚	千円
北海道	143,294	239,210	11,352,422	21,999	81,799	216,962	724	2,123	16,765
青森県	27,371	50,203	2,009,302	5,564	19,106	41,590	99	239	4,115
岩手県	25,401	45,878	1,799,018	4,656	18,220	34,826	134	346	5,100
宮城県	54,033	142,728	3,238,901	15,254	75,122	107,193	895	3,470	14,796
秋田県	23,301	41,798	1,567,823	3,922	15,245	29,095	67	96	1,719
山形県	26,745	62,382	1,584,656	4,515	19,931	29,190	178	545	1,935
福島県	42,694	67,528	2,910,841	4,575	17,664	36,312	108	173	7,460
茨城県	57,733	123,502	3,793,907	14,524	57,082	97,915	86	281	2,668
栃木県	40,235	96,497	2,335,477	11,078	46,098	68,775	202	755	5,202
群馬県	48,913	101,375	2,960,979	11,919	44,593	101,769	427	1,298	27,325
埼玉県	173,130	372,564	10,657,890	50,282	172,948	327,957	693	1,681	48,845
千葉県	150,870	345,037	9,427,341	44,907	174,384	320,477	609	1,828	18,035
東京都	306,850	865,391	17,281,770	90,033	430,471	720,170	1,556	6,822	56,773
神奈川県	265,931	788,403	13,933,964	69,247	326,716	576,866	1,432	5,349	55,745
新潟県	61,529	139,668	3,589,998	16,599	66,879	105,327	225	494	18,003
富山県	24,236	36,026	1,861,143	3,407	10,250	30,582	23	53	953
石川県	33,131	66,256	2,135,656	6,008	24,570	45,736	185	600	4,179
福井県	21,508	40,760	1,357,536	5,247	16,800	41,283	41	125	2,051
山梨県	16,596	36,084	1,042,997	4,182	16,911	33,904	706	2,070	16,773
長野県	54,853	115,258	3,467,754	12,854	48,744	105,360	113	222	5,309
岐阜県	46,891	107,339	2,891,945	12,759	50,799	90,286	609	1,739	11,300
静岡県	101,866	233,833	6,173,700	29,283	123,543	220,670	294	850	10,327
愛知県	181,312	402,847	11,606,350	50,766	199,810	406,853	962	3,033	41,753
三重県	49,633	117,170	2,871,898	14,842	59,587	100,284	208	695	5,809
滋賀県	27,442	45,333	2,237,474	3,908	13,022	31,274	269	1,326	8,925
京都府	57,085	107,865	4,106,738	13,717	47,636	99,132	130	390	5,158
大阪府	208,442	444,050	14,196,220	52,837	205,648	392,348	531	1,713	18,258
兵庫県	148,508	335,557	9,252,394	42,567	175,393	303,204	511	1,969	20,479
奈良県	29,138	53,391	2,235,250	4,840	17,273	47,658	228	642	11,035
和歌山県	27,415	53,516	1,857,483	6,723	23,484	43,981	52	193	2,342
鳥取県	12,424	19,166	982,876	1,429	4,982	15,343	79	225	2,198
島根県	20,643	38,984	1,396,556	2,988	10,942	25,302	72	195	3,615
岡山県	60,458	126,185	3,839,088	13,342	49,188	100,752	377	1,314	7,323
広島県	79,059	147,408	5,623,489	14,502	59,367	131,536	233	703	7,829
山口県	50,220	111,810	3,292,333	10,752	50,590	81,097	277	842	10,985
徳島県	21,869	39,986	1,517,699	3,613	13,897	27,706	135	246	8,013
香川県	29,361	66,663	1,871,836	8,428	37,249	68,873	101	385	2,052
愛媛県	44,521	93,881	2,657,234	12,366	46,777	67,696	391	421	4,793
高知県	22,971	41,304	1,563,855	4,099	15,038	35,399	52	144	2,728
福岡県	119,882	219,075	8,910,620	17,583	69,845	146,256	235	840	12,504
佐賀県	27,023	69,879	1,535,691	6,738	33,220	42,413	129	359	4,783
長崎県	38,015	62,572	2,688,687	4,040	18,356	28,288	52	251	977
熊本県	42,601	70,367	2,998,023	4,953	19,523	41,872	12	16	365
大分県	31,809	52,418	2,329,444	5,230	16,867	30,379	265	628	7,009
宮崎県	34,451	84,762	1,940,849	8,756	40,556	51,888	96	323	2,429
鹿児島県	44,132	84,948	2,940,516	6,484	27,318	45,483	412	1,171	7,219
沖縄県	24,537	48,728	1,748,354	3,492	14,126	31,222	149	374	7,624
市町村	3,180,062	7,055,585	203,575,979	761,809	3,127,569	5,778,485	15,364	49,557	541,581

－退職者医療分－

対 象 分			世 帯 全 体 合 算 分					
合 算 分			多 数 該 当 分			そ の 他		
そ の 他								
件 数	レセプト枚数	高 額 療 養 費	件 数	レセプト枚数	高 額 療 養 費	件 数	レセプト枚数	高 額 療 養 費
件	枚	千円	件	枚	千円	件	枚	千円
30,922	55,723	1,207,887	2,971	6,975	234,513	3,232	7,883	231,796
5,940	11,475	239,505	1,069	2,857	66,367	1,271	2,853	133,579
5,259	9,920	210,538	854	1,634	48,922	834	1,821	56,572
11,067	27,708	403,118	2,276	7,134	124,358	2,278	6,629	148,440
5,442	10,250	195,489	752	1,691	46,523	748	1,746	49,457
7,407	22,939	169,839	1,172	3,372	64,482	1,122	3,168	75,705
8,036	14,559	324,938	1,860	4,387	105,261	2,571	4,125	96,425
11,802	26,760	388,576	2,202	5,775	142,468	2,695	6,654	216,556
5,989	19,806	130,310	2,002	5,718	115,677	2,143	5,103	162,011
9,195	21,991	339,425	2,712	5,904	174,370	2,543	5,469	212,858
28,445	74,189	881,360	7,726	20,237	506,931	9,201	24,094	632,284
26,530	67,883	930,600	5,853	17,377	413,702	5,633	16,005	477,708
67,940	203,271	2,585,284	11,770	38,480	753,795	17,633	68,176	891,343
29,815	101,831	694,303	9,479	30,834	567,467	46,157	211,867	1,017,053
13,543	31,430	445,099	2,130	7,673	54,938	1,921	5,420	58,560
2,074	5,799	28,552	627	1,300	42,847	502	1,035	41,097
7,555	17,034	239,881	1,075	3,568	54,828	1,135	2,607	66,137
3,696	8,913	107,031	753	1,791	45,911	847	1,982	56,810
2,670	5,704	105,370	682	1,842	38,639	626	1,521	50,490
11,978	27,470	440,838	2,211	5,291	117,807	2,692	6,896	165,377
7,063	20,765	203,427	2,032	5,434	110,925	2,224	6,247	164,695
20,247	44,240	709,168	4,072	9,289	299,839	5,016	11,777	418,524
34,517	81,711	1,278,894	8,019	19,302	453,130	7,492	17,825	547,821
7,822	22,022	208,179	2,451	6,737	137,483	2,632	6,253	177,156
7,025	12,352	303,546	777	1,799	57,851	695	1,550	73,243
4,711	16,584	56,490	1,155	3,493	74,370	1,315	3,483	99,597
35,654	82,917	1,243,850	7,108	18,200	385,085	8,473	30,346	456,666
30,997	72,681	1,048,067	3,528	8,456	208,279	4,255	9,942	295,626
7,426	15,360	279,893	1,126	2,642	79,965	1,264	2,994	104,981
5,578	11,798	196,309	1,021	2,436	61,394	1,031	2,428	74,809
3,169	5,137	123,817	421	898	30,331	383	769	26,032
4,091	10,178	114,034	1,034	2,416	67,281	1,134	3,281	58,765
16,288	36,002	563,224	2,324	6,824	148,901	2,271	6,204	190,786
12,761	26,962	464,049	2,073	5,745	166,603	1,758	4,580	151,991
10,802	24,308	381,454	2,448	6,229	155,462	1,803	5,092	147,598
4,690	9,141	161,415	922	2,840	46,941	683	1,797	49,344
5,471	10,108	232,662	1,096	2,767	66,549	1,844	3,698	136,134
6,324	15,559	133,594	2,018	5,086	132,866	1,718	4,041	133,948
3,242	7,598	92,434	679	1,576	38,058	612	1,329	39,634
15,353	37,757	443,239	4,427	12,347	249,893	5,399	20,371	255,563
6,628	16,478	193,708	1,444	5,382	84,754	1,028	3,203	78,498
3,418	10,256	83,108	942	2,266	56,793	835	1,783	66,081
9,677	17,390	329,734	1,699	4,214	110,498	1,849	4,806	109,073
4,040	8,826	118,533	658	1,566	43,726	667	1,464	47,198
6,463	18,783	161,680	1,400	4,077	71,466	1,452	4,400	87,490
7,123	19,683	166,617	1,760	4,518	105,002	1,553	3,973	98,983
3,083	8,595	105,003	1,275	3,239	68,538	2,180	7,615	71,709
578,968	1,427,846	19,464,070	118,085	323,618	7,231,788	167,350	556,305	9,002,205

第 1 3 - 1 表 都道府県別高額療養費の状況(その 3 続き)
ー退職者医療分ー

全 体

	多 数 該 当 分			長 期 疾 病 分			そ の 他			長 期 高 額 疾 病 該 当 者 数
	件 数	レセプト枚数	高額療養費	件 数	レセプト枚数	高額療養費	件 数	レセプト枚数	高額療養費	
	件	枚	千円	件	枚	千円	件	枚	千円	人
北海道	16,631	16,980	1,497,162	9,858	9,870	1,029,428	56,957	57,857	6,917,909	680
青森県	2,997	3,059	231,017	2,088	2,113	216,504	8,343	8,501	1,076,624	145
岩手県	4,304	4,380	368,275	2,714	2,721	260,918	6,646	6,836	813,867	94
宮城県	4,117	4,253	291,025	2,971	3,005	302,358	15,175	15,407	1,847,614	219
秋田県	3,432	3,527	270,218	2,546	2,808	274,015	6,392	6,435	701,308	83
山形県	2,748	2,782	213,413	1,528	1,539	146,132	8,075	8,106	883,960	91
福島県	6,055	6,162	531,720	3,287	3,414	331,607	16,202	17,044	1,477,118	239
茨城県	5,890	5,983	456,857	4,646	4,789	472,926	15,888	16,178	2,015,942	294
栃木県	3,399	3,527	247,353	3,287	3,290	316,574	12,135	12,200	1,289,576	224
群馬県	6,133	6,134	469,048	4,631	4,631	547,810	11,353	11,355	1,088,375	234
埼玉県	17,672	18,589	1,414,610	19,268	20,129	1,517,191	39,843	40,697	5,328,713	1,128
千葉県	12,493	12,552	942,991	15,444	15,502	1,403,449	39,401	39,506	4,920,379	1,037
東京都	23,624	23,731	1,829,111	35,750	35,751	2,957,203	58,544	58,689	7,488,092	2,334
神奈川県	18,002	18,511	1,457,766	22,387	22,532	2,028,933	69,412	70,763	7,535,831	1,509
新潟県	8,833	9,203	751,577	3,903	3,953	396,447	14,375	14,616	1,760,046	300
富山県	3,037	3,020	242,209	1,964	1,964	219,406	12,602	12,605	1,255,497	149
石川県	4,395	4,865	371,297	1,400	1,400	106,756	11,378	11,612	1,246,842	107
福井県	1,967	1,983	139,203	1,666	1,666	167,234	7,291	7,500	798,012	116
山梨県	1,735	1,779	136,478	1,380	1,382	126,240	4,615	4,875	535,103	100
長野県	7,234	7,986	574,820	4,939	5,055	445,211	12,832	13,594	1,613,032	295
岐阜県	5,415	5,510	420,300	4,161	4,161	439,660	12,628	12,684	1,451,352	269
静岡県	9,812	10,083	829,852	11,898	12,277	969,329	21,244	21,774	2,715,990	708
愛知県	17,345	17,847	1,413,165	13,907	13,942	1,387,362	48,304	49,377	6,077,371	916
三重県	3,838	3,936	299,047	4,055	4,111	396,507	13,785	13,829	1,547,432	217
滋賀県	3,979	4,258	382,248	2,764	2,767	251,335	8,025	8,259	1,129,052	180
京都府	3,505	3,557	247,906	3,964	3,964	418,637	28,588	28,758	3,105,448	276
大阪府	12,631	13,191	1,002,291	14,846	14,861	1,522,010	76,362	77,174	9,175,712	1,172
兵庫県	8,194	8,397	687,372	8,642	8,643	918,907	49,814	50,076	5,770,460	669
奈良県	3,759	3,818	321,159	1,940	1,980	208,669	8,555	8,682	1,181,891	153
和歌山県	3,089	3,170	285,539	2,329	2,331	271,962	7,592	7,676	921,147	178
鳥取県	1,501	1,619	131,731	933	942	91,611	4,509	4,594	561,813	59
島根県	2,688	3,156	257,569	1,189	1,221	119,958	7,447	7,595	750,031	88
岡山県	4,358	4,941	301,673	4,688	4,688	504,670	16,810	17,024	2,021,759	194
広島県	7,210	8,660	583,870	6,890	6,900	711,469	33,632	34,491	3,406,142	538
山口県	6,521	6,827	535,580	3,574	3,703	355,336	14,043	14,219	1,624,822	236
徳島県	2,740	2,852	192,764	2,577	2,605	263,047	6,509	6,608	768,468	202
香川県	1,203	1,225	89,236	2,329	2,329	235,534	8,889	8,902	1,040,796	103
愛媛県	4,395	4,627	352,297	2,553	2,556	309,358	14,756	14,814	1,522,681	171
高知県	3,533	3,894	302,671	1,441	1,462	152,412	9,313	10,263	900,519	106
福岡県	12,715	13,007	1,036,413	7,843	7,862	934,239	56,327	57,046	5,832,515	550
佐賀県	2,988	3,115	236,749	1,928	1,931	195,413	6,140	6,191	699,373	151
長崎県	3,337	3,485	272,756	4,115	4,229	382,766	21,276	21,946	1,797,917	290
熊本県	3,285	3,290	230,934	5,895	5,895	505,102	15,231	15,233	1,670,445	424
大分県	3,020	4,051	257,783	3,719	3,757	370,048	14,210	15,259	1,454,769	288
宮崎県	2,478	2,608	166,981	2,831	2,860	275,279	10,975	11,155	1,123,636	238
鹿児島県	4,565	5,058	291,956	4,285	4,310	434,794	17,950	18,917	1,790,463	286
沖縄県	3,217	3,336	283,410	2,452	2,483	250,587	8,689	8,960	930,261	189
市町村	296,019	308,524	23,849,401	273,405	276,284	26,142,344	969,062	985,882	111,566,104	18,229

第 1 4 表 都道府県別その他の保険給付の状況

	合 計		出 産 育 児 給 付		葬 祭 給 付		そ の 他	
	件 数	費 用 額	件 数	費 用 額	件 数	費 用 額	件 数	費 用 額
	件	千円	件	千円	件	千円	件	千円
北海道	44,012	3,369,049	7,009	2,452,250	37,003	916,799	-	-
青森県	12,943	1,122,071	2,030	709,250	10,913	412,821	-	-
岩手県	11,713	797,052	1,407	489,950	10,306	307,102	-	-
宮城県	17,491	1,965,300	3,156	1,103,700	14,335	861,600	-	-
秋田県	10,465	829,630	916	320,550	9,549	509,080	-	-
山形県	10,331	991,661	1,180	412,900	9,151	578,761	-	-
福島県	17,297	1,497,899	2,542	889,264	14,755	608,635	-	-
茨城県	24,422	2,757,573	5,485	1,916,400	18,915	840,364	22	809
栃木県	16,108	1,809,090	3,298	1,153,450	12,810	655,640	-	-
群馬県	17,016	2,006,550	3,402	1,194,563	13,614	811,987	-	-
埼玉県	47,298	5,879,498	11,148	3,926,024	36,150	1,953,474	-	-
千葉県	42,915	5,598,745	9,551	3,332,390	33,098	2,260,438	266	5,917
東京都	565,024	11,926,780	20,342	7,132,563	65,775	4,186,153	478,907	608,064
神奈川県	171,513	6,989,785	13,175	4,608,779	43,682	2,198,684	114,656	182,322
新潟県	19,624	1,639,433	2,110	746,140	17,514	893,293	-	-
富山県	8,603	463,485	792	277,350	7,811	186,135	-	-
石川県	19,201	852,744	1,206	436,370	7,493	400,290	10,502	16,084
福井県	6,206	473,040	830	290,450	5,376	182,590	-	-
山梨県	7,244	743,220	1,304	455,920	5,940	287,300	-	-
長野県	138,200	1,864,068	2,928	1,018,950	15,526	646,455	119,746	198,663
岐阜県	16,907	1,770,145	3,263	1,141,650	13,644	628,495	-	-
静岡県	30,067	3,166,110	5,574	1,936,700	24,494	1,229,760	-1	-350
愛知県	53,036	6,048,026	11,380	3,981,865	39,571	2,065,130	2,085	1,031
三重県	15,181	1,493,145	2,525	883,050	12,656	610,095	-	-
滋賀県	9,321	1,021,860	1,981	693,000	7,340	328,860	-	-
京都府	87,916	2,048,595	3,465	1,212,316	15,889	751,418	68,562	84,861
大阪府	745,272	8,417,522	15,339	5,526,680	47,521	1,913,515	682,412	977,327
兵庫県	111,394	4,215,323	7,290	2,548,700	34,775	1,569,119	69,329	97,504
奈良県	10,112	966,369	1,958	684,150	8,154	282,219	-	-
和歌山県	10,126	833,780	1,646	575,800	8,480	257,980	-	-
鳥取県	5,480	344,541	666	233,000	4,814	111,541	-	-
島根県	6,909	375,175	565	197,400	6,344	177,775	-	-
岡山県	15,653	1,527,255	2,381	830,205	13,272	697,050	-	-
広島県	23,279	1,753,227	3,257	1,138,799	19,419	611,750	603	2,678
山口県	14,497	1,108,980	1,550	542,350	12,947	566,630	-	-
徳島県	6,395	400,815	783	274,050	5,612	126,765	-	-
香川県	8,640	697,290	1,167	408,400	7,473	288,890	-	-
愛媛県	13,213	832,637	1,841	644,250	11,372	188,387	-	-
高知県	7,551	587,696	989	345,616	6,562	242,080	-	-
福岡県	39,165	3,905,025	7,747	2,710,926	31,418	1,194,099	-	-
佐賀県	7,518	601,855	1,263	440,500	6,255	161,355	-	-
長崎県	13,618	1,023,279	2,209	772,349	11,409	250,930	-	-
熊本県	16,616	1,338,815	2,942	1,027,960	13,674	310,855	-	-
大分県	10,209	720,683	1,478	517,150	8,731	203,533	-	-
宮崎県	11,218	897,881	2,009	702,986	8,578	185,430	631	9,465
鹿児島県	17,352	1,218,240	2,606	911,650	14,744	306,478	2	112
沖縄県	11,318	1,854,748	4,923	1,692,840	6,395	161,908	-	-
市 町 村	2,525,589	102,745,689	186,608	65,441,556	791,259	35,119,647	1,547,722	2,184,487
組 合	2,218,803	39,522,249	33,981	12,120,515	20,596	2,010,856	2,164,226	25,390,878
合 計	4,744,392	142,267,938	220,589	77,562,070	811,855	37,130,503	3,711,948	27,575,365

第15表 都道府県別診療費等諸率（その1－1）
－国民健康保険分（一般被保険者分）、退職者医療分、老人保健分－

全 体		（市町村、老人 3月～2月ベース、組合 4月～3月ベース）						
	被 保 険 者 100 人 当 た り 受 診 件 数							
	診 療 費 計				調 剤	食事療養・ 生活療養	訪 問 看 護	
	診 療 費 計	入 院	入 院 外	歯 科				
北海道 青森県 岩手県 宮城県 秋田県	1,177.656	50.961	995.337	131.357	577.542	48.366	1.089	
	1,108.102	34.578	973.804	99.720	552.647	32.162	1.066	
	1,183.805	39.537	1,015.473	128.795	574.933	37.045	0.654	
	1,185.178	35.471	1,005.281	144.425	603.106	32.965	0.897	
	1,249.886	41.336	1,087.918	120.632	674.551	38.058	0.679	
山形県 福島県 茨城県 栃木県 群馬県	1,258.849	38.884	1,071.956	148.009	519.358	36.288	0.964	
	1,151.498	39.330	987.565	124.603	534.414	36.599	1.199	
	1,022.018	30.287	855.110	136.621	463.012	28.120	0.814	
	1,084.701	30.676	915.708	138.316	395.270	28.573	0.603	
	1,080.901	35.117	910.674	135.110	353.237	33.063	0.893	
埼玉県 千葉県 東京都 神奈川県 新潟県	1,047.708	27.853	859.073	160.782	487.007	25.853	0.839	
	1,054.257	28.061	864.665	161.531	492.947	25.708	0.729	
	1,151.560	28.406	943.687	179.467	590.608	26.321	1.240	
	1,152.568	28.148	957.000	167.420	617.753	26.090	1.006	
	1,227.425	36.312	1,033.249	157.864	614.145	33.814	1.262	
富山県 石川県 福井県 山梨県 長野県	1,229.580	49.753	1,046.845	132.982	359.621	46.850	0.662	
	1,171.544	51.018	997.549	122.976	360.925	48.541	0.945	
	1,168.646	47.714	998.060	122.872	258.976	45.265	2.119	
	1,054.240	34.895	890.171	129.175	501.349	32.953	0.961	
	1,149.026	34.736	975.392	138.898	479.273	32.570	1.700	
岐阜県 静岡県 愛知県 三重県 滋賀県	1,174.075	32.686	969.697	171.692	446.966	30.304	1.063	
	1,146.400	30.455	964.910	151.034	512.955	28.506	0.745	
	1,191.776	30.720	979.907	181.148	417.287	28.706	1.078	
	1,223.184	35.326	1,033.906	153.952	429.488	33.162	1.001	
	1,150.007	35.125	960.733	154.148	431.690	33.084	1.442	
京都府 大阪府 兵庫県 奈良県 和歌山県	1,185.218	38.372	981.224	165.622	344.995	35.895	1.495	
	1,173.103	33.658	957.295	182.150	403.081	31.711	1.323	
	1,262.886	36.411	1,053.542	172.933	547.239	34.529	1.289	
	1,182.240	34.061	977.641	170.538	373.591	31.856	1.354	
	1,224.004	37.892	1,044.626	141.486	323.683	35.742	1.601	
鳥取県 島根県 岡山県 広島県 山口県	1,193.035	44.857	1,002.339	145.838	528.315	42.099	1.213	
	1,305.797	49.605	1,123.955	132.238	518.028	47.328	1.286	
	1,269.724	49.074	1,049.961	170.690	472.869	46.425	1.347	
	1,357.961	47.799	1,139.417	170.745	639.701	45.572	1.605	
	1,355.339	55.706	1,157.773	141.860	630.935	53.115	1.453	
徳島県 香川県 愛媛県 高知県 福岡県	1,253.059	51.984	1,055.300	145.776	363.608	49.357	1.630	
	1,282.595	50.244	1,083.361	148.991	533.599	47.493	0.715	
	1,251.617	47.540	1,056.855	147.222	397.902	44.912	1.933	
	1,188.006	58.732	991.006	138.268	481.131	56.794	1.549	
	1,232.337	51.271	1,018.013	163.053	604.352	49.192	1.364	
佐賀県 長崎県 熊本県 大分県 宮崎県	1,220.414	53.230	1,019.641	147.543	711.785	50.989	1.241	
	1,281.921	55.656	1,074.353	151.912	633.579	53.040	0.897	
	1,180.438	53.960	992.214	134.264	502.336	51.869	1.046	
	1,208.975	59.140	1,031.588	118.246	559.635	56.001	1.106	
	1,120.777	47.508	958.063	115.206	587.387	45.368	1.262	
鹿児島県 沖縄県	1,192.516	60.916	1,016.476	115.124	589.417	59.123	1.091	
	834.292	36.984	699.531	97.777	402.590	35.019	0.909	
市町村 組 合 合 計	1,166.974	37.392	973.909	155.672	511.724	35.177	1.126	
	818.604	15.596	662.635	140.374	337.262	14.217	0.378	
	1,140.634	35.744	950.374	154.516	498.533	33.592	1.069	

第15表 都道府県別診療費等諸率（その1－2）
 ー国民健康保険分（一般被保険者分）、退職者医療分、老人保健分ー

全 体		(市町村、老人 3月～2月ベース、組合 4月～3月ベース)						
		1 件 当 た り 日 数 (日)				調 剤	食事療養・ 生活療養	訪 問 看 護
		診 療 費 計		入 院 外 科				
		診 療 費 計	入 院	入 院 外	歯 科			
北海道 青森県 岩手県 宮城県 秋田県		2.63	19.07	1.79	2.62	1.37	51.82	6.89
		8.00	17.86	1.99	2.64	1.48	48.71	7.73
		2.38	18.58	1.76	2.30	1.35	51.54	7.05
		2.32	16.81	1.82	2.27	1.41	45.16	7.52
		2.36	18.85	1.72	2.47	1.40	51.56	6.62
山形県 福島県 茨城県 栃木県 群馬県		2.35	17.75	1.83	2.14	1.38	47.94	7.03
		2.43	18.47	1.78	2.52	1.39	50.43	5.76
		2.31	17.34	1.78	2.30	1.39	47.04	6.16
		2.40	18.20	1.89	2.32	1.45	49.92	6.62
		2.44	17.85	1.85	2.45	1.42	49.14	7.55
埼玉県 千葉県 東京都 神奈川県 新潟県		2.35	17.08	1.89	2.30	1.40	46.89	6.38
		2.28	16.44	1.82	2.27	1.37	44.53	6.53
		2.36	16.60	1.93	2.32	1.45	44.57	6.75
		2.29	16.25	1.88	2.29	1.40	43.34	6.34
		2.29	18.34	1.72	2.33	1.36	50.32	5.59
富山県 石川県 福井県 山梨県 長野県		2.61	18.82	1.87	2.37	1.39	51.66	6.70
		2.68	18.92	1.88	2.45	1.42	52.75	8.19
		2.75	18.19	2.06	2.33	1.46	49.74	7.79
		2.40	18.01	1.79	2.40	1.34	49.16	7.30
		2.26	16.92	1.72	2.33	1.35	45.74	5.62
岐阜県 静岡県 愛知県 三重県 滋賀県		2.42	17.00	1.99	2.10	1.48	46.42	7.59
		2.29	16.91	1.84	2.23	1.40	46.25	6.65
		2.39	16.87	1.98	2.15	1.47	45.50	7.39
		2.44	17.82	1.96	2.18	1.41	49.47	6.69
		2.39	17.73	1.86	2.17	1.43	48.38	7.15
京都府 大阪府 兵庫県 奈良県 和歌山県		2.63	17.76	2.09	2.28	1.47	48.82	6.54
		2.71	17.22	2.25	2.42	1.52	47.04	7.13
		2.57	17.46	2.11	2.26	1.50	47.61	7.45
		2.38	17.06	1.89	2.21	1.43	46.04	7.17
		2.59	18.37	2.04	2.42	1.48	50.95	9.03
鳥取県 島根県 岡山県 広島県 山口県		2.58	18.39	1.92	2.30	1.49	50.72	8.58
		2.59	18.61	1.92	2.29	1.48	51.74	7.44
		2.70	17.78	2.08	2.18	1.56	49.44	7.18
		2.94	18.62	2.37	2.40	1.62	51.52	7.34
		2.89	20.07	2.12	2.43	1.52	55.52	7.58
徳島県 香川県 愛媛県 高知県 福岡県		2.92	20.23	2.14	2.38	1.50	56.54	8.85
		2.91	18.81	2.24	2.40	1.55	52.25	7.74
		2.81	18.86	2.15	2.36	1.45	53.50	6.52
		2.95	20.03	2.04	2.29	1.45	56.26	6.18
		3.01	19.40	2.23	2.74	1.58	54.14	7.55
佐賀県 長崎県 熊本県 大分県 宮崎県		3.16	19.46	2.40	2.55	1.63	54.19	6.50
		2.99	19.44	2.22	2.36	1.55	54.28	6.63
		2.99	19.53	2.15	2.58	1.55	54.97	7.54
		2.88	18.42	2.02	2.59	1.47	51.67	7.54
		2.85	19.15	2.07	2.65	1.46	53.81	7.91
鹿児島県 沖縄県		3.14	20.17	2.18	2.65	1.51	57.22	8.65
		2.53	18.38	1.70	2.42	1.32	52.79	6.61
市町村 組合 合計		2.54	17.95	1.98	2.35	1.45	49.31	6.99
		2.02	13.56	1.72	2.19	1.36	35.81	7.02
		2.51	17.80	1.96	2.34	1.44	48.88	6.99

第15表 都道府県別診療費等諸率（その1－3）
 ー国民健康保険分（一般被保険者分）、退職者医療分、老人保健分ー

全 体		(市町村、老人 3月～2月ベース、組合 4月～3月ベース)						
		1 件 当 た り 費 用 額 (円)				調 剤	食事療養・ 生活療養	訪 問 看 護
		診 療 費 計		入 院 外 科				
		入 院	入 院 外	歯 科				
北海道 青森県 岩手県 宮城県 秋田県	34,375	459,372	14,706	18,529	13,165	35,635	66,208	
	26,318	426,123	13,061	17,147	11,544	32,331	72,699	
	25,872	402,835	12,478	15,750	12,371	34,635	69,144	
	25,651	430,612	13,055	13,870	11,430	30,255	71,664	
	26,427	438,523	11,803	17,099	13,204	34,711	67,130	
山形県 福島県 茨城県 栃木県 群馬県	26,018	422,722	13,335	13,659	11,834	32,592	70,548	
	27,775	426,956	13,422	15,526	12,937	33,670	55,190	
	26,162	427,306	13,895	14,013	12,945	31,407	59,553	
	26,564	429,849	14,966	13,904	11,735	33,542	64,793	
	28,465	434,795	14,978	13,763	11,905	33,150	73,505	
埼玉県 千葉県 東京都 神奈川県 新潟県	25,450	449,274	13,966	13,389	11,687	31,601	61,551	
	24,855	435,833	13,592	13,748	11,487	30,596	64,247	
	24,377	459,705	13,302	13,712	11,254	30,086	78,125	
	24,310	464,829	13,057	14,572	11,086	29,227	88,409	
	25,648	440,017	12,750	14,751	12,012	33,674	54,159	
富山県 石川県 福井県 山梨県 長野県	31,769	424,033	15,327	14,442	13,523	34,836	62,519	
	33,839	440,494	15,245	15,960	15,940	35,823	79,406	
	32,797	418,274	16,575	14,870	15,605	32,581	74,563	
	27,694	425,330	13,894	15,378	12,461	33,351	71,338	
	26,868	445,919	13,789	13,919	12,955	30,786	55,779	
岐阜県 静岡県 愛知県 三重県 滋賀県	26,399	440,250	14,862	12,772	12,803	31,265	75,443	
	25,853	447,553	14,510	13,290	11,629	31,219	63,787	
	26,082	452,064	15,105	13,221	12,348	30,728	75,086	
	26,653	433,003	14,744	13,393	12,034	33,324	62,526	
	28,388	477,462	14,476	12,771	12,994	32,935	70,653	
京都府 大阪府 兵庫県 奈良県 和歌山県	30,840	482,250	16,094	13,620	15,021	33,044	62,372	
	28,881	465,629	15,998	15,885	12,953	32,109	67,187	
	27,407	454,516	14,696	14,916	11,712	32,523	70,761	
	28,491	463,989	15,935	13,491	11,962	31,221	66,880	
	29,331	446,822	16,040	15,651	12,798	34,456	85,734	
鳥取県 島根県 岡山県 広島県 山口県	30,125	440,349	13,956	15,075	12,715	34,235	81,333	
	30,706	445,462	14,207	15,363	13,183	34,977	72,135	
	31,786	429,536	16,028	14,364	11,772	33,446	66,834	
	30,924	434,464	16,157	16,500	12,036	35,106	69,946	
	30,881	420,650	14,017	15,461	11,661	37,690	72,417	
徳島県 香川県 愛媛県 高知県 福岡県	32,937	419,688	16,191	16,255	13,772	38,088	83,033	
	31,233	421,215	15,195	16,339	13,410	34,468	73,039	
	30,924	424,472	15,538	14,291	12,737	34,970	60,789	
	35,987	435,053	15,207	15,414	13,090	38,406	57,340	
	32,779	438,254	14,919	16,787	10,832	37,066	71,800	
佐賀県 長崎県 熊本県 大分県 宮崎県	30,947	399,757	13,893	15,746	10,718	36,518	61,230	
	30,836	402,879	13,822	14,855	11,319	36,245	61,353	
	32,383	394,268	15,067	14,907	11,069	36,701	73,372	
	33,836	397,463	14,942	16,805	11,972	34,384	71,513	
	30,720	396,632	14,274	16,592	10,805	36,182	73,582	
鹿児島県 沖縄県	34,749	403,166	14,852	15,486	10,910	38,268	83,624	
	32,991	438,048	14,047	15,308	9,853	35,873	65,265	
市町村 組合 合計	28,097	440,625	14,404	14,677	11,950	33,335	70,243	
	20,074	426,692	11,959	13,203	9,570	24,016	66,747	
	27,662	440,165	14,275	14,576	11,828	33,037	70,150	

第15表 都道府県別診療費等諸率（その1－4）
 ー国民健康保険分（一般被保険者分）、退職者医療分、老人保健分ー

全 体		(市町村、老人 3月～2月ベース、組合 4月～3月ベース)						
		1 日 当 た り 費 用 額 (円)				調 剤	食事療養・ 生活療養	訪 問 看 護
		診 療 費 計		入 院 外 費 計				
		診 療 費 計	入 院	入 院 外	歯 科			
北海道 青森県 岩手県 宮城県 秋田県		13,060	24,094	8,207	7,062	9,593	688	9,602
		10,351	23,862	6,566	6,507	7,794	664	9,405
		10,863	21,680	7,086	6,843	9,159	672	9,803
		11,044	25,618	7,177	6,112	8,130	670	9,526
		11,206	23,267	6,864	6,923	9,400	673	10,139
山形県 福島県 茨城県 栃木県 群馬県		11,049	23,814	7,306	6,368	8,600	680	10,032
		11,442	23,114	7,552	6,172	9,290	668	9,582
		11,323	24,643	7,803	6,104	9,344	668	9,675
		11,050	23,617	7,932	5,983	8,109	672	9,793
		11,663	24,354	8,116	5,626	8,394	675	9,741
埼玉県 千葉県 東京都 神奈川県 新潟県		10,819	26,298	7,408	5,832	8,355	674	9,654
		10,911	26,506	7,469	6,059	8,399	687	9,835
		10,347	27,694	6,878	5,909	7,787	675	11,573
		10,614	28,601	6,946	6,361	7,910	674	13,947
		11,192	23,990	7,404	6,339	8,855	669	9,691
富山県 石川県 福井県 山梨県 長野県		12,170	22,528	8,195	6,090	9,751	674	9,335
		12,629	23,276	8,124	6,506	11,190	679	9,698
		11,941	22,995	8,048	6,384	10,694	655	9,575
		11,520	23,617	7,752	6,397	9,295	678	9,776
		11,901	26,359	7,995	5,965	9,625	673	9,920
岐阜県 静岡県 愛知県 三重県 滋賀県		10,905	25,897	7,485	6,071	8,673	673	9,934
		11,274	26,466	7,881	5,951	8,305	675	9,597
		10,912	26,800	7,629	6,136	8,411	675	10,154
		10,905	24,296	7,529	6,144	8,543	674	9,353
		11,893	26,927	7,777	5,895	9,093	681	9,882
京都府 大阪府 兵庫県 奈良県 和歌山県		11,743	27,150	7,689	5,978	10,240	677	9,541
		10,668	27,038	7,105	6,565	8,505	683	9,420
		10,651	26,037	6,962	6,611	7,819	683	9,502
		11,994	27,192	8,417	6,114	8,358	678	9,324
		11,326	24,317	7,862	6,467	8,658	676	9,494
鳥取県 島根県 岡山県 広島県 山口県		11,666	23,951	7,283	6,557	8,550	675	9,485
		11,861	23,939	7,413	6,695	8,905	676	9,690
		11,769	24,162	7,703	6,590	7,552	676	9,306
		10,507	23,334	6,826	6,874	7,442	681	9,524
		10,693	20,961	6,621	6,353	7,696	679	9,550
徳島県 香川県 愛媛県 高知県 福岡県		11,271	20,742	7,552	6,818	9,171	674	9,385
		10,750	22,393	6,791	6,812	8,671	660	9,438
		11,009	22,506	7,229	6,058	8,755	654	9,330
		12,182	21,724	7,473	6,735	9,049	683	9,274
		10,878	22,591	6,685	6,127	6,852	685	9,510
佐賀県 長崎県 熊本県 大分県 宮崎県		9,793	20,538	5,796	6,170	6,579	674	9,424
		10,322	20,724	6,217	6,282	7,300	668	9,251
		10,822	20,190	7,012	5,776	7,139	668	9,726
		11,750	21,576	7,389	6,493	8,143	665	9,484
		10,770	20,712	6,899	6,271	7,393	672	9,298
鹿児島県 沖縄県		11,050	19,991	6,810	5,848	7,241	669	9,665
		13,054	23,839	8,242	6,327	7,455	680	9,878
市町村 組合 合計		11,070	24,550	7,287	6,246	8,247	676	10,046
		9,915	31,464	6,959	6,033	7,025	671	9,508
		11,019	24,724	7,272	6,232	8,188	676	10,032

第15表 都道府県別診療費等諸率（その1－5）
－国民健康保険分（一般被保険者分）、退職者医療分、老人保健分－

全 体		（市町村、老人 3月～2月ベース、組合 4月～3月ベース）								
		1 人 当 た り 費 用 額 （円）				調 剤	食事療養・ 生活療養	訪問看護	療養の給付 等 合 計	療養諸費合計 (実績医療費)
		診 療 費 計	入 院	入院外	歯 科					
北海道 青森県 岩手県 宮城県 秋田県	404,814	234,102	146,373	24,339	76,033	17,235	721	498,803	502,561	
	291,626	147,343	127,184	17,099	63,797	10,398	775	366,596	369,505	
	306,270	159,270	126,715	20,285	71,123	12,831	452	390,675	392,729	
	304,009	152,742	131,235	20,032	68,935	9,974	643	383,560	387,087	
	330,308	181,269	128,412	20,627	89,068	13,210	456	433,042	436,025	
山形県 福島県 茨城県 栃木県 群馬県	327,533	164,370	142,947	20,216	61,460	11,827	680	401,500	404,554	
	319,825	167,924	132,555	19,346	69,138	12,323	662	401,948	405,236	
	267,376	129,417	118,814	19,145	59,936	8,832	485	336,628	339,694	
	288,135	131,862	137,042	19,232	46,385	9,584	391	344,495	348,658	
	307,680	152,688	136,397	18,595	42,051	10,960	656	361,348	365,674	
埼玉県 千葉県 東京都 神奈川県 新潟県	266,642	125,136	119,978	21,528	56,917	8,170	516	332,246	338,081	
	262,031	122,298	117,526	22,207	56,623	7,865	468	326,988	331,863	
	280,719	130,583	125,527	24,608	66,468	7,919	968	356,074	363,889	
	280,193	130,842	124,955	24,397	68,487	7,625	890	357,195	363,090	
	314,809	159,780	131,742	23,287	73,769	11,387	683	400,648	403,913	
富山県 石川県 福井県 山梨県 長野県	390,629	210,970	160,453	19,205	48,632	16,320	414	455,995	464,219	
	396,438	224,732	152,080	19,626	57,531	17,389	750	472,109	477,866	
	383,277	199,576	165,431	18,271	40,412	14,748	1,580	440,018	444,527	
	291,965	148,417	123,684	19,864	62,473	10,990	685	366,114	370,758	
	308,723	154,896	134,494	19,333	62,087	10,027	948	381,786	385,927	
岐阜県 静岡県 愛知県 三重県 滋賀県	309,942	143,900	144,113	21,929	57,226	9,475	802	377,445	383,773	
	296,383	136,303	140,008	20,073	59,653	8,899	475	365,411	369,600	
	310,835	138,874	148,012	23,949	51,528	8,821	809	371,994	378,469	
	326,019	152,963	152,438	20,619	51,683	11,051	626	389,379	393,240	
	326,468	167,708	139,073	19,686	56,096	10,896	1,019	394,478	398,584	
京都府 大阪府 兵庫県 奈良県 和歌山県	365,520	185,048	157,915	22,557	51,821	11,861	932	430,135	438,622	
	338,804	156,719	153,150	28,935	52,213	10,182	889	402,087	418,113	
	346,116	165,495	154,827	25,794	64,095	11,230	912	422,353	428,043	
	336,831	158,039	155,784	23,007	44,688	9,946	906	392,371	399,322	
	359,016	169,310	167,562	22,143	41,424	12,315	1,372	414,128	424,116	
鳥取県 島根県 岡山県 広島県 山口県	359,402	197,529	139,887	21,986	67,175	14,413	986	441,976	443,160	
	400,964	220,971	159,677	20,316	68,291	16,554	928	486,736	488,106	
	403,597	210,789	168,291	24,517	55,667	15,527	900	475,691	478,565	
	419,932	207,668	184,091	28,173	76,995	15,999	1,122	514,049	517,760	
	418,544	234,326	162,285	21,933	73,572	20,019	1,052	513,187	516,267	
徳島県 香川県 愛媛県 高知県 福岡県	412,726	218,168	170,861	23,696	50,075	18,799	1,353	482,953	487,828	
	400,590	211,633	164,614	24,343	71,555	16,370	522	489,037	494,849	
	387,050	201,793	164,218	21,039	50,681	15,706	1,175	454,611	456,881	
	427,530	255,513	150,704	21,313	62,979	21,812	888	513,209	516,713	
	403,943	224,695	151,877	27,372	65,461	18,233	979	488,617	493,718	
佐賀県 長崎県 熊本県 大分県 宮崎県	377,685	212,791	141,661	23,233	76,286	18,620	760	473,350	476,843	
	395,291	224,225	148,499	22,567	71,718	19,224	551	486,783	491,009	
	382,261	212,747	149,499	20,015	55,602	19,037	768	457,667	460,219	
	409,071	235,061	154,138	19,871	66,999	19,255	791	496,116	499,176	
	344,300	188,432	136,753	19,115	63,465	16,415	929	425,109	428,443	
鹿児島県 沖縄県	414,387	245,594	150,965	17,828	64,303	22,625	913	502,228	505,978	
	275,242	162,009	98,264	14,968	39,669	12,562	593	328,066	329,721	
市町村 組 合 合 計	327,890	164,760	140,281	22,848	61,150	11,726	791	401,557	407,308	
	164,326	66,545	79,248	18,533	32,277	3,414	252	200,269	204,053	
	315,523	157,334	135,667	22,522	58,967	11,098	750	386,338	391,940	

第15表 都道府県別診療費等諸率（その2－1）

－国民健康保険分（一般被保険者分）、退職者医療分－

全 体

（市町村 3月～2月ベース、組合 4月～3月ベース）

	被 保 険 者 100 人 当 た り 受 診 件 数						
	診 療 費 計				調 剤	食事療養・ 生活療養	訪 問 看 護
	診療費計	入 院	入 院 外	歯 科			
北 海 道	953.261	28.468	793.726	131.067	457.084	27.213	0.589
青 森 県	922.928	21.726	797.555	103.648	450.670	20.540	0.709
岩 手 県	974.801	24.479	818.593	131.729	463.643	23.365	0.360
宮 城 県	964.292	21.812	799.116	143.364	467.737	20.666	0.529
秋 田 県	1,024.313	25.396	873.170	125.747	539.994	24.116	0.444
山 形 県	1,041.429	23.280	865.030	153.119	416.582	22.115	0.685
福 島 県	935.988	23.729	785.848	126.410	414.961	22.499	0.767
茨 城 県	860.229	18.853	702.930	138.446	374.463	17.705	0.555
栃 木 県	908.998	18.857	749.674	140.466	319.575	17.783	0.377
群 馬 県	908.630	20.480	751.210	136.941	284.306	19.378	0.528
埼 玉 県	897.267	17.382	721.756	158.129	402.736	16.295	0.496
千 葉 県	893.196	17.610	716.847	158.739	400.756	16.536	0.415
東 京 都	945.003	17.210	757.243	170.550	463.673	16.094	0.765
神 奈 川 県	950.938	17.646	771.833	161.459	490.034	16.529	0.641
新 潟 県	1,015.888	22.805	833.329	159.754	490.932	21.772	0.854
富 山 県	1,028.017	29.809	857.763	140.445	292.651	28.341	0.313
石 川 県	964.255	29.489	806.742	128.024	280.716	28.137	0.479
福 井 県	952.965	26.885	800.907	125.173	201.781	25.783	1.231
山 梨 県	868.098	20.085	718.715	129.298	392.042	19.181	0.588
長 野 県	929.713	20.791	767.707	141.215	369.489	19.796	0.901
岐 阜 県	978.005	19.733	787.445	170.828	353.911	18.470	0.472
静 岡 県	945.501	18.962	777.085	149.454	404.537	17.838	0.483
愛 知 県	998.998	18.741	803.158	177.099	338.028	17.686	0.638
三 重 県	1,023.255	22.016	842.392	158.847	350.609	20.813	0.663
滋 賀 県	954.111	20.449	777.556	156.106	342.784	19.367	0.902
京 都 府	969.687	20.764	785.290	163.633	265.476	19.434	0.956
大 阪 府	969.720	20.037	778.304	171.379	317.064	18.905	0.806
兵 庫 県	1,030.952	21.494	840.533	168.926	424.506	20.522	0.642
奈 良 県	975.274	20.541	787.723	167.011	291.680	19.420	0.875
和 歌 山 県	1,005.001	22.221	839.893	142.887	248.004	20.998	0.638
鳥 取 県	964.894	26.029	790.758	148.108	405.051	24.682	0.823
島 根 県	1,058.739	29.539	890.806	138.395	408.356	28.378	0.839
岡 山 県	1,054.525	27.782	853.318	173.425	367.050	26.334	0.847
広 島 県	1,091.448	26.869	899.519	165.060	496.607	25.669	1.101
山 口 県	1,094.754	29.978	917.949	146.826	496.606	28.571	0.820
徳 島 県	1,041.605	33.528	858.517	149.561	293.657	32.180	0.995
香 川 県	1,039.129	29.590	862.183	147.356	413.499	28.361	0.388
愛 媛 県	1,020.098	28.410	841.887	149.801	307.978	26.928	1.585
高 知 県	951.396	29.603	782.321	139.472	362.825	28.568	1.208
福 岡 県	985.790	28.363	802.279	155.148	469.930	27.212	0.942
佐 賀 県	979.984	31.361	805.316	143.307	547.794	30.055	0.945
長 崎 県	1,026.312	32.832	843.976	149.504	483.294	31.405	0.721
熊 本 県	958.090	29.921	796.498	131.671	394.746	28.673	0.662
大 分 県	971.000	34.526	818.227	118.247	435.075	32.854	0.692
宮 崎 県	897.938	28.598	754.092	115.249	452.272	27.382	0.705
鹿 児 島 県	949.711	34.478	794.847	120.386	447.433	33.595	0.553
沖 縄 県	694.252	22.263	573.962	98.028	325.692	20.725	0.752
市 町 村	959.036	21.979	783.545	153.513	404.135	20.822	0.689
組 合	758.696	11.336	608.341	139.019	308.559	10.260	0.225
合 計	940.966	21.019	767.742	152.206	395.515	19.869	0.647

第15表 都道府県別診療費等諸率（その2－2）

－国民健康保険分（一般被保険者分）、退職者医療分－

全 体

（市町村 3月～2月ベース、組合 4月～3月ベース）

	1 件 当 た り 日 数 （日）						
	診 療 費 計				調 剤	食事療養・ 生活療養	訪 問 看 護
	診 療 費 計	入 院	入 院 外	歯 科			
北海道	2.27	17.32	1.68	2.61	1.32	47.14	6.77
青森県	2.30	16.95	1.86	2.64	1.42	46.42	6.91
岩手県	2.17	17.92	1.68	2.30	1.31	50.08	6.83
宮城県	2.12	15.95	1.71	2.26	1.36	43.56	7.43
秋田県	2.14	18.07	1.63	2.46	1.35	50.21	6.46
山形県	2.13	16.94	1.73	2.12	1.33	46.49	6.58
福島県	2.19	17.69	1.67	2.50	1.34	49.12	5.14
茨城県	2.10	16.32	1.68	2.28	1.32	44.91	6.05
栃木県	2.18	17.14	1.78	2.31	1.38	47.55	6.47
群馬県	2.18	16.70	1.74	2.42	1.36	46.49	7.23
埼玉県	2.13	15.66	1.78	2.28	1.35	42.73	5.78
千葉県	2.09	15.65	1.72	2.25	1.32	42.00	6.26
東京都	2.13	15.53	1.79	2.30	1.38	42.25	6.66
神奈川県	2.09	15.13	1.76	2.27	1.35	40.74	6.07
新潟県	2.11	17.97	1.63	2.32	1.31	49.83	5.24
富山県	2.30	18.03	1.75	2.36	1.31	50.65	7.13
石川県	2.34	17.76	1.75	2.44	1.35	49.92	7.76
福井県	2.39	17.26	1.90	2.31	1.37	47.96	7.77
山梨県	2.15	16.76	1.70	2.39	1.30	45.68	6.98
長野県	2.07	16.39	1.64	2.31	1.29	44.97	5.41
岐阜県	2.15	15.98	1.82	2.08	1.40	43.76	7.38
静岡県	2.10	15.95	1.73	2.21	1.35	43.89	6.30
愛知県	2.14	15.60	1.83	2.13	1.40	42.42	6.59
三重県	2.19	17.01	1.81	2.16	1.35	47.66	6.21
滋賀県	2.10	16.18	1.72	2.14	1.36	44.02	6.78
京都府	2.26	16.06	1.89	2.25	1.38	44.23	5.90
大阪府	2.34	15.61	1.99	2.38	1.41	42.69	6.54
兵庫県	2.27	16.60	1.91	2.23	1.42	45.72	6.29
奈良県	2.12	15.71	1.75	2.19	1.36	43.03	6.75
和歌山県	2.26	17.35	1.84	2.39	1.39	48.29	8.94
鳥取県	2.29	17.68	1.79	2.29	1.41	49.68	8.45
島根県	2.30	18.04	1.78	2.30	1.40	50.43	7.42
岡山県	2.32	16.55	1.88	2.16	1.45	46.41	6.86
広島県	2.50	17.60	2.08	2.38	1.48	49.30	6.71
山口県	2.44	18.57	1.92	2.42	1.43	52.13	7.61
徳島県	2.58	20.33	1.92	2.38	1.41	57.84	8.63
香川県	2.51	18.23	2.00	2.37	1.43	51.16	7.86
愛媛県	2.45	18.09	1.94	2.35	1.38	54.27	5.53
高知県	2.44	18.52	1.86	2.29	1.35	52.40	5.18
福岡県	2.61	18.10	2.04	2.72	1.50	50.75	6.80
佐賀県	2.76	18.78	2.18	2.54	1.53	52.99	5.46
長崎県	2.60	18.93	2.01	2.36	1.46	54.00	5.98
熊本県	2.56	18.15	1.97	2.57	1.46	51.37	6.83
大分県	2.51	17.74	1.86	2.59	1.38	50.19	7.13
宮崎県	2.52	18.57	1.89	2.66	1.38	52.52	7.67
鹿児島県	2.68	19.48	1.96	2.65	1.40	56.12	8.01
沖縄県	2.24	16.98	1.64	2.42	1.30	49.37	5.79
市 町 村	2.24	16.78	1.82	2.33	1.38	46.46	6.50
組 合	1.89	11.53	1.65	2.17	1.34	29.85	6.55
合 計	2.22	16.52	1.81	2.32	1.38	45.69	6.50

第15表 都道府県別診療費等諸率（その2－3）

－国民健康保険分（一般被保険者分）、退職者医療分－

全 体

（市町村 3月～2月ベース, 組合 4月～3月ベース）

	1 件 当 た り 費 用 額 (円)						
	診 療 費 計				調 剤	食事療養・ 生活療養	訪 問 看 護
	診 療 費 計	入 院	入 院 外	歯 科			
北 海 道	27,116	453,455	13,337	17,956	11,536	31,784	64,986
青 森 県	22,320	431,990	11,876	16,806	10,181	30,792	63,215
岩 手 県	21,814	402,205	11,471	15,404	10,946	33,470	67,286
宮 城 県	21,519	428,076	11,862	13,492	10,122	28,959	71,219
秋 田 県	21,938	427,158	10,911	16,672	11,379	33,499	64,154
山 形 県	21,353	420,535	12,066	13,125	10,359	31,046	66,161
福 島 県	22,844	419,484	12,131	14,993	11,188	32,445	49,244
茨 城 県	21,641	419,766	12,551	13,576	11,216	29,690	58,173
栃 木 県	22,165	430,599	13,511	13,521	10,259	31,576	62,801
群 馬 県	22,685	431,300	13,251	13,324	10,504	30,934	69,947
埼 玉 県	21,010	445,447	12,545	12,995	10,484	28,422	55,141
千 葉 県	21,054	438,148	12,495	13,438	10,235	28,017	61,531
東 京 都	20,454	455,854	12,162	13,332	9,987	28,080	64,074
神 奈 川 県	20,661	459,399	11,981	14,205	9,945	27,114	57,833
新 潟 県	21,607	434,831	11,713	14,231	10,571	33,072	51,331
富 山 県	25,553	418,982	13,781	13,947	11,963	33,625	64,326
石 川 県	26,860	435,762	13,720	15,477	13,923	33,202	73,669
福 井 県	25,871	414,618	14,623	14,342	13,841	30,923	73,682
山 梨 県	22,304	416,851	12,614	14,879	10,940	30,585	67,422
長 野 県	21,884	434,305	12,292	13,306	11,284	29,933	53,322
岐 阜 県	21,216	428,859	12,945	12,255	10,911	29,121	70,176
静 岡 県	21,925	445,776	13,306	12,967	10,272	29,155	60,055
愛 知 県	21,259	441,967	13,302	12,826	10,749	28,122	63,473
三 重 県	21,930	426,735	13,048	12,931	10,613	31,749	57,626
滋 賀 県	22,523	471,811	12,745	12,371	11,126	29,482	68,038
京 都 府	23,614	476,083	13,849	13,057	13,124	29,522	56,724
大 阪 府	23,293	456,857	13,911	15,211	11,389	28,656	62,164
兵 庫 県	22,279	446,357	13,031	14,338	10,372	30,621	60,346
奈 良 県	23,187	451,496	14,162	13,075	10,430	28,661	63,099
和 歌 山 県	23,553	440,632	13,989	14,910	11,343	32,288	82,546
鳥 取 県	24,321	438,431	12,542	14,431	11,186	33,005	81,834
島 根 県	25,078	444,817	12,738	14,918	11,441	33,653	71,724
岡 山 県	25,148	430,532	14,257	13,794	10,084	30,989	63,387
広 島 県	24,644	433,589	14,105	15,507	10,417	33,015	63,468
山 口 県	24,196	423,941	12,636	14,850	10,257	34,758	71,936
徳 島 県	27,610	418,799	14,410	15,686	12,027	38,427	82,655
香 川 県	25,251	417,413	13,466	15,460	11,646	33,624	73,667
愛 媛 県	24,988	417,957	13,739	13,684	11,003	33,857	51,701
高 知 県	26,842	431,412	13,715	14,600	11,396	34,691	47,957
福 岡 県	25,661	430,429	13,206	16,070	9,445	33,947	64,300
佐 賀 県	25,572	404,862	12,657	15,149	9,327	35,221	51,908
長 崎 県	25,422	402,508	12,701	14,422	9,850	35,505	53,575
熊 本 県	25,608	394,299	13,605	14,434	9,605	33,902	66,255
大 分 県	27,437	394,785	13,556	16,228	10,248	33,228	66,415
宮 崎 県	25,649	400,748	12,870	16,185	9,327	34,960	71,171
鹿 児 島 県	27,580	398,400	13,402	14,984	9,210	36,427	76,954
沖 縄 県	26,483	419,463	13,183	15,111	8,931	32,905	55,706
市 町 村	22,823	436,513	12,916	14,165	10,493	30,889	62,094
組 合	17,437	412,798	11,079	13,023	8,713	19,696	62,567
合 計	22,432	435,359	12,784	14,071	10,368	30,368	62,109

第15表 都道府県別診療費等諸率（その2－4）

－国民健康保険分（一般被保険者分）、退職者医療分－

全 体

（市町村 3月～2月ベース、組合 4月～3月ベース）

	1 日 当 た り 費 用 額 (円)						
	診 療 費 計				調 剤	食事療養・ 生活療養	訪 問 看 護
	診 療 費 計	入 院	入 院 外	歯 科			
北海道	11,938	26,174	7,960	6,881	8,726	674	9,595
青森県	9,691	25,479	6,384	6,371	7,157	663	9,144
岩手県	10,043	22,448	6,827	6,689	8,345	668	9,845
宮城県	10,166	26,840	6,923	5,967	7,462	665	9,587
秋田県	10,259	23,638	6,699	6,780	8,456	667	9,934
山形県	10,019	24,821	6,957	6,187	7,787	668	10,059
福島県	10,445	23,714	7,273	5,985	8,361	661	9,577
茨城県	10,327	25,715	7,483	5,950	8,465	661	9,613
栃木県	10,160	25,118	7,587	5,848	7,410	664	9,707
群馬県	10,406	25,819	7,615	5,506	7,710	665	9,678
埼玉県	9,845	28,448	7,065	5,692	7,788	665	9,542
千葉県	10,090	27,988	7,272	5,984	7,773	667	9,826
東京都	9,580	29,362	6,781	5,798	7,220	665	9,616
神奈川県	9,876	30,355	6,823	6,248	7,373	666	9,525
新潟県	10,262	24,193	7,181	6,146	8,085	664	9,787
富山県	11,102	23,233	7,893	5,922	9,097	664	9,028
石川県	11,499	24,530	7,819	6,333	10,298	665	9,496
福井県	10,842	24,024	7,699	6,218	10,069	645	9,481
山梨県	10,351	24,870	7,399	6,235	8,428	670	9,662
長野県	10,577	26,495	7,511	5,759	8,732	666	9,847
岐阜県	9,860	26,840	7,108	5,896	7,783	666	9,507
静岡県	10,462	27,952	7,670	5,856	7,633	664	9,529
愛知県	9,929	28,327	7,271	6,022	7,658	663	9,632
三重県	10,022	25,091	7,222	5,994	7,877	666	9,274
滋賀県	10,729	29,155	7,408	5,777	8,184	670	10,034
京都府	10,470	29,648	7,324	5,799	9,540	667	9,613
大阪府	9,964	29,270	7,003	6,385	8,061	671	9,508
兵庫県	9,810	26,887	6,812	6,431	7,295	670	9,589
奈良県	10,949	28,731	8,102	5,973	7,666	666	9,353
和歌山県	10,401	25,398	7,583	6,248	8,183	669	9,232
鳥取県	10,601	24,805	7,009	6,312	7,915	664	9,683
島根県	10,895	24,659	7,154	6,488	8,172	667	9,671
岡山県	10,861	26,016	7,565	6,401	6,960	668	9,243
広島県	9,844	24,639	6,794	6,526	7,035	670	9,454
山口県	9,905	22,828	6,582	6,138	7,190	667	9,456
徳島県	10,696	20,600	7,496	6,578	8,544	664	9,579
香川県	10,050	22,902	6,740	6,526	8,169	657	9,372
愛媛県	10,187	23,098	7,067	5,831	7,951	624	9,342
高知県	10,980	23,296	7,360	6,370	8,420	662	9,266
福岡県	9,828	23,776	6,466	5,909	6,313	669	9,459
佐賀県	9,263	21,557	5,816	5,964	6,094	665	9,512
長崎県	9,771	21,263	6,323	6,101	6,739	657	8,953
熊本県	10,021	21,721	6,917	5,615	6,578	660	9,694
大分県	10,930	22,249	7,304	6,264	7,413	662	9,313
宮崎県	10,185	21,584	6,817	6,084	6,745	666	9,273
鹿児島県	10,291	20,447	6,854	5,653	6,561	649	9,604
沖縄県	11,816	24,700	8,044	6,239	6,885	666	9,623
市町村	10,167	26,018	7,093	6,083	7,612	665	9,549
組合	9,208	35,787	6,715	5,988	6,515	660	9,559
合計	10,107	26,350	7,068	6,075	7,537	665	9,550

第15表 都道府県別診療費等諸率（その2－5）

－国民健康保険分（一般被保険者分）、退職者医療分－

全 体	（市町村 3月～2月ベース, 組合 4月～3月ベース）								
	1 人 当 た り 費 用 額 (円)				調 剤	食事療養・ 生活療養	訪問看護	療養の給付 等 合 計	療養諸費合計 (実績医療費)
	診療費計	入 院	入院外	歯 科					
北海道	258,487	129,089	105,863	23,535	52,728	8,649	383	320,247	322,875
青森県	205,993	93,854	94,720	17,419	45,883	6,325	448	258,649	261,129
岩手県	212,645	98,457	93,898	20,291	50,752	7,820	242	271,460	273,271
宮城県	207,502	93,372	94,788	19,342	47,343	5,985	377	261,207	264,390
秋田県	224,716	108,481	95,271	20,964	61,444	8,079	285	294,524	297,065
山形県	222,376	97,901	104,378	20,097	43,155	6,866	453	272,850	275,425
福島県	213,821	99,540	95,328	18,952	46,427	7,300	378	267,926	270,466
茨城県	186,159	79,138	88,224	18,796	41,999	5,256	323	233,736	236,250
栃木県	201,478	81,200	101,286	18,992	32,784	5,615	237	240,115	243,469
群馬県	206,119	88,330	99,544	18,246	29,863	5,994	370	242,346	245,613
埼玉県	188,520	77,429	90,543	20,548	42,222	4,631	274	235,647	240,122
千葉県	188,057	77,159	89,567	21,331	41,016	4,633	255	233,961	237,753
東京都	193,287	78,452	92,097	22,738	46,309	4,519	490	244,605	250,346
神奈川県	196,473	81,064	92,474	22,935	48,734	4,482	371	250,060	254,053
新潟県	219,507	99,164	97,609	22,734	51,895	7,200	438	279,041	281,647
富山県	262,690	124,893	118,210	19,587	35,009	9,530	201	307,430	314,427
石川県	258,997	128,500	110,682	19,814	39,085	9,342	353	307,777	312,426
福井県	246,538	111,468	117,118	17,952	27,928	7,973	907	283,345	287,191
山梨県	193,623	83,725	90,661	19,238	42,888	5,866	397	242,774	246,154
長野県	203,454	90,297	94,367	18,790	41,694	5,925	481	251,554	254,870
岐阜県	207,494	84,625	101,934	20,934	38,616	5,379	331	251,820	256,454
静岡県	207,304	84,526	103,398	19,380	41,552	5,201	290	254,347	257,250
愛知県	212,378	82,830	106,832	22,715	36,336	4,974	405	254,093	258,580
三重県	224,403	93,949	109,913	20,541	37,209	6,608	382	268,602	271,485
滋賀県	214,892	96,480	99,101	19,311	38,138	5,710	614	259,353	262,365
京都府	228,978	98,853	108,758	21,366	34,840	5,737	542	270,097	276,088
大阪府	225,879	91,540	108,271	26,068	36,110	5,417	501	267,908	280,135
兵庫県	229,691	95,938	109,532	24,221	44,030	6,284	388	280,392	285,023
奈良県	226,135	92,741	111,558	21,836	30,423	5,566	552	262,676	268,184
和歌山県	236,708	97,914	117,490	21,305	28,131	6,780	526	272,146	279,450
鳥取県	234,671	114,117	99,179	21,374	45,308	8,146	674	288,799	289,822
島根県	265,515	131,395	113,474	20,646	46,719	9,550	602	322,386	323,552
岡山県	265,189	119,609	121,657	23,923	37,013	8,161	537	310,900	313,263
広島県	268,972	116,500	126,876	25,595	51,733	8,475	699	329,879	332,804
山口県	264,884	127,088	115,992	21,804	50,937	9,931	590	326,341	328,806
徳島県	287,589	140,414	123,715	23,461	35,317	12,366	822	336,095	340,287
香川県	262,390	123,511	116,098	22,781	48,154	9,536	286	320,366	324,805
愛媛県	254,902	118,740	115,663	20,499	33,885	9,117	819	298,723	300,533
高知県	255,370	127,712	107,295	20,363	41,348	9,911	579	307,208	310,005
福岡県	252,968	122,084	105,953	24,932	44,383	9,238	606	307,194	311,119
佐賀県	250,606	126,970	101,927	21,709	51,092	10,585	491	312,774	315,684
長崎県	260,904	132,151	107,192	21,561	47,606	11,150	386	320,047	323,392
熊本県	245,348	117,978	108,364	19,006	37,916	9,721	438	293,424	295,497
大分県	266,413	136,304	110,920	19,189	44,584	10,917	460	322,374	324,919
宮崎県	230,309	114,605	97,051	18,653	42,183	9,573	502	282,566	285,036
鹿児島県	261,927	137,361	106,527	18,039	41,210	12,238	425	315,800	318,663
沖縄県	183,861	93,384	75,664	14,813	29,088	6,820	419	220,188	221,601
市町村	218,883	95,939	101,199	21,745	42,405	6,432	428	268,148	272,555
組 合	132,295	46,794	67,398	18,104	26,885	2,021	141	161,342	164,674
合 計	211,073	91,506	98,150	21,416	41,005	6,034	402	258,514	262,825

第15表 都道府県別診療費等諸率（その3－1）
－国民健康保険分（一般被保険者分）－

全 体		被 保 険 者 100 人 当 た り 受 診 件 数						
		診 療 費 計				調 剤	食事療養・ 生活療養	訪 問 看 護
		診 療 費 計	入 院	入 院 外	歯 科			
北 海 道		805.562	26.252	663.168	116.142	381.086	24.993	0.602
青 森 県		798.022	20.036	684.371	93.615	382.884	18.910	0.743
岩 手 県		814.480	23.226	679.329	111.925	376.288	22.206	0.360
宮 城 県		800.044	19.518	657.104	123.422	376.968	18.473	0.520
秋 田 県		868.652	24.207	732.564	111.881	451.394	22.952	0.477
山 形 県		872.683	21.883	718.301	132.499	346.750	20.760	0.730
福 島 県		782.164	22.401	649.160	110.603	331.516	21.250	0.797
茨 城 県		743.899	17.424	603.013	123.462	320.245	16.330	0.565
栃 木 県		782.745	17.479	639.185	126.081	270.154	16.444	0.341
群 馬 県		783.361	18.828	641.587	122.946	239.683	17.824	0.547
埼 玉 県		751.017	15.340	598.676	88,888.000	330.252	14.324	0.468
千 葉 県		744.112	15.445	592.758	135.910	325.778	14.451	0.373
東 京 都		824.491	15.098	656.115	153.277	398.865	14.083	0.705
神 奈 川 県		792.004	15.142	637.258	139.603	405.052	14.111	0.594
新 潟 県		831.627	21.662	674.702	135.263	392.797	20.678	0.898
富 山 県		840.076	29.423	690.514	120.139	228.197	27.975	0.339
石 川 県		801.420	27.430	660.840	113.150	225.443	26.089	0.495
福 井 県		777.255	24.799	644.777	107.679	161.334	23.712	1.321
山 梨 県		759.048	18.686	623.709	116.653	336.362	17.637	0.556
長 野 県		759.486	19.007	618.775	121.705	294.723	18.069	0.939
岐 阜 県		829.413	18.040	661.786	149.587	295.374	16.819	0.457
静 岡 県		779.660	16.896	634.156	128.608	325.881	15.865	0.486
愛 知 県		829.489	16.522	661.063	151.904	278.381	15.441	0.658
三 重 県		847.788	20.731	691.265	135.792	287.931	19.543	0.720
滋 賀 県		782.107	18.042	629.829	134.236	278.316	16.937	0.905
京 都 府		821.946	18.460	659.860	143.627	220.512	17.207	1.005
大 阪 府		829.248	17.669	660.270	151.308	267.149	16.569	0.777
兵 庫 県		849.788	19.255	685.509	145.024	345.216	18.232	0.676
奈 良 県		821.637	18.366	658.403	144.868	242.315	17.272	0.915
和 歌 山 県		870.824	20.530	722.125	128.169	208.143	19.339	0.593
鳥 取 県		797.731	24.644	648.031	125.055	329.880	23.357	0.916
島 根 県		867.409	28.496	721.636	117.277	329.080	27.400	0.901
岡 山 県		851.366	25.202	682.364	143.800	291.475	23.782	0.911
広 島 県		870.547	24.648	710.580	135.319	386.059	23.434	1.212
山 口 県		888.174	29.118	734.937	124.119	393.821	27.647	0.960
徳 島 県		878.950	32.933	716.346	129.671	243.334	31.576	1.061
香 川 県		853.950	28.515	699.434	126.002	330.040	27.323	0.451
愛 媛 県		865.553	27.141	707.926	130.486	257.235	25.639	1.754
高 知 県		801.830	27.854	654.280	119.696	297.503	26.821	1.336
福 岡 県		821.610	26.293	661.635	133.683	385.032	25.193	1.003
佐 賀 県		815.699	29.073	663.245	123.381	445.999	27.800	0.942
長 崎 県		837.240	30.884	681.987	124.369	383.535	29.534	0.741
熊 本 県		812.495	28.462	670.403	113.631	331.083	27.157	0.648
大 分 県		808.169	32.576	672.494	103.099	354.535	30.954	0.671
宮 崎 県		765.396	27.447	637.493	100.456	375.589	26.261	0.674
鹿 児 島 県		811.751	33.747	671.855	106.149	371.865	32.920	0.611
沖 縄 県		612.839	20.941	501.222	90.677	280.979	19.423	0.760
市 町 村		805.548	19.934	651.918	133.697	334.394	18.822	0.690
組 合		758.696	11.336	608.341	139.019	308.559	10.260	0.225
合 計		800.132	18.940	646.880	134.312	331.408	17.832	0.636

第15表 都道府県別診療費等諸率（その3－2）

－国民健康保険分（一般被保険者分）－

全 体

（市町村 3月～2月ベース、組合 4月～3月ベース）

	1 件 当 た り 日 数 （日）						
	診 療 費 計				調 剤	食事療養・ 生活療養	訪 問 看 護
	診 療 費 計	入 院	入 院 外	歯 科			
北海道	2.34	18.27	1.67	2.56	1.34	50.71	6.77
青森県	2.32	17.60	1.83	2.61	1.43	48.74	6.65
岩手県	2.24	18.89	1.66	2.29	1.32	53.51	6.63
宮城県	2.15	16.94	1.69	2.24	1.37	47.07	7.29
秋田県	2.21	19.16	1.62	2.41	1.35	54.11	6.38
山形県	2.18	18.05	1.71	2.11	1.34	50.46	6.36
福島県	2.26	18.76	1.66	2.46	1.35	52.88	4.78
茨城県	2.13	17.10	1.67	2.25	1.33	47.86	5.94
栃木県	2.20	17.93	1.75	2.28	1.39	50.70	6.27
群馬県	2.21	17.70	1.73	2.36	1.37	50.05	7.37
埼玉県	2.14	16.52	1.75	2.25	1.35	46.16	5.78
千葉県	2.10	16.47	1.70	2.23	1.33	45.67	6.20
東京都	2.12	16.02	1.77	2.28	1.38	44.27	6.64
神奈川県	2.09	15.96	1.72	2.24	1.36	44.08	6.02
新潟県	2.18	19.40	1.62	2.25	1.31	55.02	5.15
富山県	2.48	20.10	1.76	2.27	1.33	57.73	7.21
石川県	2.44	19.20	1.75	2.38	1.36	54.94	8.13
福井県	2.44	18.84	1.84	2.23	1.39	53.37	7.86
山梨県	2.19	17.64	1.69	2.35	1.31	49.26	7.04
長野県	2.13	17.76	1.63	2.24	1.30	49.75	5.50
岐阜県	2.17	17.02	1.80	2.05	1.41	47.55	7.54
静岡県	2.11	17.05	1.70	2.18	1.35	47.91	6.20
愛知県	2.14	16.38	1.79	2.09	1.42	45.65	6.64
三重県	2.23	18.30	1.77	2.13	1.35	52.43	6.33
滋賀県	2.11	17.14	1.68	2.09	1.36	47.90	6.85
京都府	2.25	16.91	1.85	2.21	1.40	47.39	5.76
大阪府	2.32	16.16	1.95	2.35	1.42	45.00	6.43
兵庫県	2.29	17.81	1.87	2.20	1.43	50.35	6.25
奈良県	2.14	16.70	1.73	2.17	1.37	46.61	6.97
和歌山県	2.29	18.30	1.83	2.33	1.39	51.95	8.58
鳥取県	2.38	18.87	1.78	2.26	1.42	54.08	8.51
島根県	2.43	19.77	1.78	2.27	1.44	56.32	7.09
岡山県	2.38	18.09	1.85	2.12	1.47	51.76	6.72
広島県	2.56	19.34	2.03	2.33	1.49	55.38	6.62
山口県	2.56	20.22	1.90	2.37	1.44	58.10	7.85
徳島県	2.70	21.73	1.89	2.35	1.42	62.87	8.21
香川県	2.60	8.00	1.96	2.31	1.44	56.40	7.80
愛媛県	2.51	19.37	1.90	2.32	1.40	60.15	5.28
高知県	2.53	19.70	1.85	2.29	1.37	56.37	5.14
福岡県	2.67	19.21	2.01	2.67	1.51	54.58	6.73
佐賀県	2.81	19.73	2.12	2.51	1.53	56.44	5.35
長崎県	2.66	20.02	1.93	2.37	1.45	58.08	5.67
熊本県	2.62	19.06	1.93	2.55	1.46	54.66	6.60
大分県	2.63	19.30	1.84	2.54	1.40	55.37	6.74
宮崎県	2.60	19.53	1.86	2.64	1.39	55.85	7.71
鹿児島県	2.79	20.56	1.93	2.63	1.40	59.51	7.86
沖縄県	2.30	17.39	1.64	2.41	1.31	51.04	5.69
市町村	2.27	17.77	1.79	2.30	1.39	50.21	6.43
組合	1.89	11.53	1.65	2.17	1.34	29.85	6.55
合計	2.23	17.34	1.78	2.28	1.38	48.86	6.44

第15表 都道府県別診療費等諸率（その3－3）
－国民健康保険分（一般被保険者分）－

全 体		(市町村 3月～2月ベース, 組合 4月～3月ベース)						
	1 件 当 た り 費 用 額 (円)							
	診 療 費 計				調 剤	食事療養・ 生活療養	訪 問 看 護	
	診 療 費 計	入 院	入 院 外	歯 科				
北海道 青森県 岩手県 宮城県 秋田県	27,530	428,670	13,355	17,795	11,058	34,051	65,088	
	22,757	419,264	11,975	16,718	9,774	32,331	60,627	
	22,972	389,880	11,680	15,376	10,557	35,671	65,288	
	21,947	411,905	11,955	13,479	9,712	31,219	69,575	
	22,891	411,779	11,025	16,441	10,940	35,974	63,969	
山形県 福島県 茨城県 栃木県 群馬県	22,088	405,104	12,073	13,122	9,978	33,644	62,393	
	23,812	401,977	12,308	14,738	10,667	34,837	46,512	
	21,795	401,266	12,530	13,493	10,643	31,530	57,101	
	22,404	417,069	13,397	13,353	9,760	33,581	61,375	
	22,749	415,400	13,085	13,048	9,951	33,165	71,109	
埼玉県 千葉県 東京都 神奈川県 新潟県	20,868	422,656	12,384	12,953	9,906	30,601	54,653	
	20,945	416,032	12,379	13,408	9,690	30,299	60,885	
	20,005	439,042	11,919	13,339	9,534	29,347	63,721	
	20,276	438,125	11,706	14,069	9,381	29,178	57,253	
	22,702	414,136	11,902	13,885	10,147	36,267	50,084	
富山県 石川県 福井県 山梨県 長野県	27,484	399,724	14,069	13,426	11,227	38,160	64,817	
	27,680	416,338	13,718	15,005	13,087	36,341	77,184	
	26,091	388,308	14,208	13,822	13,104	34,312	74,875	
	22,568	406,159	12,566	14,605	10,473	32,935	68,167	
	22,354	410,287	12,302	12,875	10,688	32,992	53,845	
岐阜県 静岡県 愛知県 三重県 滋賀県	21,219	406,898	12,758	12,139	10,295	31,530	71,366	
	22,036	424,466	13,186	12,803	9,686	31,674	58,998	
	20,976	414,287	13,049	12,695	10,024	30,211	63,656	
	22,521	405,141	12,956	12,797	9,980	34,848	58,571	
	22,192	437,825	12,439	12,089	10,227	31,930	68,113	
京都府 大阪府 兵庫県 奈良県 和歌山県	23,334	452,337	13,606	12,893	12,510	31,476	55,700	
	22,975	436,238	13,706	15,161	10,818	30,073	61,371	
	22,413	425,991	12,824	14,156	9,753	33,547	59,550	
	23,120	432,183	13,929	13,035	10,024	30,995	64,775	
	23,427	420,381	13,700	14,645	10,899	34,593	79,703	
鳥取県 島根県 岡山県 広島県 山口県	25,393	417,034	12,634	14,326	10,683	35,763	80,417	
	26,876	427,994	13,025	14,644	10,933	37,411	68,467	
	25,655	411,133	13,953	13,624	9,472	34,338	62,051	
	25,454	411,125	14,005	15,330	9,859	36,922	62,668	
	25,853	401,753	12,859	14,604	9,709	38,586	73,815	
徳島県 香川県 愛媛県 高知県 福岡県	28,943	399,158	14,354	15,517	11,252	41,655	79,402	
	26,643	398,642	13,575	15,003	10,982	37,049	73,578	
	25,800	401,012	13,668	13,577	10,459	36,797	49,429	
	27,789	414,138	13,751	14,618	10,876	37,210	47,411	
	26,457	411,987	13,230	16,095	9,040	36,389	63,379	
佐賀県 長崎県 熊本県 大分県 宮崎県	26,485	393,148	12,537	15,062	8,845	37,415	50,732	
	26,813	388,901	12,636	14,642	9,466	38,054	49,854	
	26,561	382,238	13,512	14,456	9,176	35,978	62,680	
	28,756	382,937	13,567	15,921	9,734	36,561	63,175	
	26,795	386,713	12,985	16,101	8,969	37,179	71,803	
鹿児島県 沖縄県	29,193	385,125	13,562	14,968	8,954	38,602	75,403	
	27,121	407,193	13,413	15,119	8,637	33,922	54,507	
市町村 組 合 合 計	22,998	416,709	12,793	14,055	9,956	33,249	61,331	
	17,437	412,798	11,079	13,023	8,713	19,696	62,567	
	22,388	416,438	12,607	13,932	9,822	32,347	61,382	

第15表 都道府県別診療費等諸率（その3－4）

－国民健康保険分（一般被保険者分）－

全 体

（市町村 3月～2月ベース, 組合 4月～3月ベース）

	1 日 当 た り 費 用 額 (円)						
	診 療 費 計				調 剤	食事療養・ 生活療養	訪 問 看 護
	診 療 費 計	入 院	入 院 外	歯 科			
北海道	11,753	23,463	7,978	6,956	8,279	672	9,608
青森県	9,827	23,827	6,552	6,399	6,851	663	9,121
岩手県	10,263	20,635	7,034	6,712	8,025	667	9,841
宮城県	10,206	24,312	7,056	6,016	7,093	663	9,543
秋田県	10,363	21,496	6,817	6,808	8,127	665	10,027
山形県	10,124	22,447	7,053	6,222	7,454	667	9,813
福島県	10,532	21,422	7,427	5,988	7,923	659	9,722
茨城県	10,243	23,464	7,507	5,984	7,983	659	9,608
栃木県	10,189	23,256	7,642	5,862	7,020	662	9,784
群馬県	10,288	23,468	7,567	5,540	7,248	663	9,649
埼玉県	9,751	25,578	7,092	5,755	7,327	663	9,459
千葉県	9,966	25,259	7,287	6,024	7,304	663	9,826
東京都	9,428	27,408	6,753	5,849	6,914	663	9,604
神奈川県	9,712	27,450	6,788	6,278	6,900	662	9,516
新潟県	10,390	21,343	7,350	6,175	7,721	659	9,719
富山県	11,084	19,890	7,972	5,903	8,465	661	8,995
石川県	11,358	21,680	7,832	6,317	9,597	662	9,490
福井県	10,699	20,614	7,712	6,190	9,428	643	9,524
山梨県	10,316	23,019	7,416	6,216	8,013	669	9,679
長野県	10,493	23,101	7,555	5,740	8,245	663	9,792
岐阜県	9,764	23,913	7,105	5,912	7,283	663	9,471
静岡県	10,424	24,896	7,742	5,882	7,157	661	9,523
愛知県	9,815	25,288	7,283	6,073	7,082	662	9,593
三重県	10,095	22,141	7,322	6,018	7,366	665	9,248
滋賀県	10,542	25,547	7,416	5,780	7,503	667	9,941
京都府	10,361	26,749	7,351	5,832	8,957	664	9,666
大阪府	9,882	27,000	7,037	6,438	7,595	668	9,543
兵庫県	9,807	23,913	6,864	6,447	6,829	666	9,531
奈良県	10,801	25,884	8,056	6,019	7,336	665	9,298
和歌山県	10,238	22,970	7,505	6,282	7,843	666	9,286
鳥取県	10,651	22,095	7,093	6,341	7,541	661	9,455
島根県	11,046	21,654	7,335	6,459	7,614	664	9,660
岡山県	10,785	22,733	7,532	6,418	6,466	663	9,232
広島県	9,934	21,259	6,915	6,589	6,625	667	9,470
山口県	10,088	19,868	6,781	6,172	6,745	664	9,403
徳島県	10,701	18,370	7,575	6,611	7,903	663	9,675
香川県	10,229	20,191	6,927	6,507	7,651	657	9,430
愛媛県	10,274	20,705	7,189	5,864	7,463	612	9,367
高知県	10,974	21,023	7,447	6,395	7,954	660	9,230
福岡県	9,905	21,444	6,572	6,020	5,973	667	9,410
佐賀県	9,440	19,926	5,918	5,994	5,783	663	9,478
長崎県	10,064	19,423	6,542	6,171	6,547	655	8,800
熊本県	10,146	20,051	6,996	5,670	6,292	658	9,493
大分県	10,913	19,841	7,362	6,279	6,948	660	9,380
宮崎県	10,310	19,800	6,967	6,102	6,444	666	9,310
鹿児島県	10,451	18,736	7,039	5,688	6,385	649	9,589
沖縄県	11,810	23,421	8,155	6,264	6,588	665	9,576
市町村	10,124	23,444	7,139	6,116	7,187	662	9,531
組 合	9,208	35,787	6,715	5,988	6,515	660	9,559
合 計	10,039	24,012	7,096	6,102	7,117	662	9,532

第 1 5 表 都道府県別診療費等諸率（その 3－5）

－国民健康保険分（一般被保険者分）－

全 体		(市町村 3月～2月ベース, 組合 4月～3月ベース)								
		1 人 当 た り 費 用 額 (円)				調 剤	食事療養・ 生活療養	訪問看護	療養の給付 等 合 計	療養諸費合計 (実績医療費)
		診 療 費 計	入 院	入院外	歯 科					
北 海 道	221, 771	112, 534	88, 569	20, 668	42, 141	8, 510	392	272, 814	275, 079	
	181, 606	84, 005	81, 950	15, 650	37, 425	6, 114	451	225, 595	227, 830	
	187, 105	90, 553	79, 343	17, 210	39, 725	7, 921	235	234, 986	236, 613	
	175, 590	80, 394	78, 559	16, 636	36, 611	5, 767	362	218, 329	221, 251	
	198, 839	99, 681	80, 764	18, 394	49, 382	8, 257	305	256, 782	259, 120	
山 形 県	192, 756	88, 649	86, 720	17, 387	34, 600	6, 985	456	234, 796	237, 093	
	186, 247	90, 046	79, 901	16, 300	35, 362	7, 403	371	229, 382	231, 540	
	162, 135	69, 916	75, 560	16, 658	34, 084	5, 149	323	201, 690	203, 970	
	175, 367	72, 898	85, 634	16, 836	26, 367	5, 522	210	207, 466	210, 389	
	178, 208	78, 212	83, 953	16, 043	23, 850	5, 911	389	208, 358	211, 236	
埼 玉 県	156, 722	64, 835	74, 142	17, 745	32, 715	4, 383	256	194, 076	198, 068	
	155, 856	64, 254	73, 378	18, 223	31, 568	4, 379	227	192, 029	195, 400	
	164, 937	66, 288	78, 203	20, 446	38, 027	4, 133	449	207, 546	212, 796	
	160, 583	66, 343	74, 599	19, 640	37, 998	4, 117	340	203, 038	206, 551	
	188, 794	89, 710	80, 304	18, 781	39, 858	7, 499	450	236, 601	238, 772	
富 山 県	230, 890	117, 612	97, 148	16, 130	25, 619	10, 676	220	267, 405	273, 010	
	221, 830	114, 200	90, 651	16, 978	29, 504	9, 481	382	261, 197	264, 965	
	202, 792	96, 297	91, 611	14, 883	21, 141	8, 136	989	233, 057	236, 020	
	171, 304	75, 893	78, 374	17, 037	35, 228	5, 809	379	212, 719	215, 766	
	169, 773	77, 982	76, 122	15, 669	31, 500	5, 961	505	207, 741	210, 474	
岐 阜 県	175, 993	73, 403	84, 431	18, 159	30, 409	5, 303	326	212, 031	216, 059	
	171, 802	71, 717	83, 620	16, 466	31, 564	5, 025	287	208, 678	211, 143	
	173, 991	68, 448	86, 260	19, 284	27, 904	4, 665	419	206, 979	210, 838	
	190, 928	83, 991	89, 560	17, 377	28, 736	6, 810	422	226, 896	229, 361	
	173, 569	78, 994	78, 347	16, 228	28, 463	5, 408	617	208, 056	210, 502	
京 都 府	191, 795	83, 500	89, 778	18, 518	27, 586	5, 416	560	225, 357	230, 620	
	190, 519	77, 079	90, 500	22, 940	28, 900	4, 983	477	224, 879	236, 091	
	190, 467	82, 026	87, 911	20, 530	33, 670	6, 116	402	230, 655	234, 773	
	189, 965	79, 374	91, 707	18, 883	24, 289	5, 353	593	220, 200	225, 187	
	204, 005	86, 304	98, 932	18, 770	22, 685	6, 690	473	233, 853	240, 228	
鳥 取 県	202, 566	102, 776	81, 874	17, 915	35, 241	8, 353	737	246, 896	247, 797	
	233, 128	121, 962	93, 992	17, 175	35, 980	10, 251	617	279, 975	280, 986	
	218, 419	103, 614	95, 214	19, 591	27, 610	8, 166	565	254, 760	256, 733	
	221, 592	101, 333	99, 515	20, 744	38, 061	8, 652	760	269, 065	271, 471	
	229, 618	116, 984	94, 509	18, 126	38, 238	10, 668	709	279, 232	281, 333	
徳 島 県	254, 396	131, 453	102, 822	20, 121	27, 380	13, 153	842	295, 771	299, 307	
	227, 522	113, 672	94, 946	18, 904	36, 243	10, 123	332	274, 220	277, 782	
	223, 316	108, 840	96, 759	17, 717	26, 905	9, 434	867	260, 522	262, 100	
	222, 819	115, 354	89, 968	17, 497	32, 356	9, 980	634	265, 788	268, 110	
	217, 376	108, 323	87, 536	21, 517	34, 808	9, 168	636	261, 987	265, 372	
佐 賀 県	216, 036	114, 301	83, 151	18, 584	39, 448	10, 401	478	266, 364	268, 839	
	224, 492	120, 110	86, 173	18, 210	36, 304	11, 239	369	272, 404	275, 156	
	215, 805	108, 791	90, 587	16, 426	30, 382	9, 771	406	256, 363	258, 133	
	232, 399	124, 747	91, 237	16, 415	34, 512	11, 317	424	278, 651	280, 758	
	205, 091	106, 139	82, 777	16, 174	33, 687	9, 764	484	249, 026	251, 095	
鹿 児 島 県	236, 979	129, 970	91, 120	15, 889	33, 298	12, 708	461	283, 446	285, 887	
	166, 205	85, 268	67, 228	13, 709	24, 269	6, 589	414	197, 478	198, 740	
市 町 村 組 合 合 計	185, 259	83, 065	83, 403	18, 792	33, 293	6, 258	423	225, 234	229, 166	
	132, 295	46, 794	67, 398	18, 104	26, 885	2, 021	141	161, 342	164, 674	
	179, 137	78, 872	81, 552	18, 712	32, 552	5, 768	391	217, 848	221, 711	

第15表 都道府県別診療費等諸率（その4－1）
－退職者医療分（本人，家族）－

全 体

（3月～2月ベース）

	被 保 険 者 100 人 当 た り 受 診 件 数						
	診 療 費 計				調 剤	食事療養・ 生活療養	訪 問 看 護
	診療費計	入 院	入 院 外	歯 科			
北 海 道	1,373.124	34.767	1,164.865	173.492	673.124	33.525	0.553
青 森 県	1,490.718	29.407	1,312.057	149.254	758.807	27.948	0.551
岩 手 県	1,492.192	28.525	1,268.028	195.639	745.559	27.107	0.361
宮 城 県	1,528.993	29.700	1,287.367	211.925	779.811	28.205	0.563
秋 田 県	1,480.345	28.878	1,285.095	166.372	799.561	27.529	0.348
山 形 県	1,538.467	27.395	1,297.218	213.853	622.272	26.106	0.551
福 島 県	1,450.191	28.170	1,242.770	179.251	693.901	26.673	0.669
茨 城 県	1,343.070	24.784	1,117.646	200.639	599.500	23.409	0.511
栃 木 県	1,454.018	24.810	1,226.644	202.564	532.918	23.565	0.533
群 馬 県	1,359.108	26.420	1,145.421	187.267	444.775	24.965	0.462
埼 玉 県	1,354.582	23.769	1,106.620	224.194	629.386	22.459	0.585
千 葉 県	1,356.414	24.339	1,102.402	229.673	633.722	23.015	0.545
東 京 都	1,510.699	27.122	1,231.946	251.631	767.891	25.532	1.044
神 奈 川 県	1,427.786	25.156	1,175.595	227.035	745.005	23.784	0.781
新 潟 県	1,463.291	25.582	1,218.491	219.219	729.211	24.430	0.747
富 山 県	1,349.209	30.467	1,143.594	175.148	402.802	28.965	0.268
石 川 県	1,379.970	34.745	1,179.228	165.997	421.826	33.366	0.440
福 井 県	1,360.245	31.718	1,162.803	165.724	295.534	30.585	1.021
山 梨 県	1,336.755	26.101	1,127.015	183.639	631.332	25.813	0.729
長 野 県	1,345.813	25.153	1,131.754	188.907	552.244	24.017	0.810
岐 阜 県	1,452.897	25.143	1,189.042	238.712	540.991	23.748	0.518
静 岡 県	1,401.733	24.645	1,170.285	206.803	620.923	23.266	0.473
愛 知 県	1,463.880	24.828	1,192.855	246.197	501.611	23.843	0.583
三 重 県	1,470.670	25.291	1,227.746	217.633	510.426	24.051	0.517
滋 賀 県	1,369.502	26.260	1,134.319	208.923	498.476	25.234	0.893
京 都 府	1,402.495	27.514	1,152.739	222.241	397.200	25.960	0.813
大 阪 府	1,479.078	28.623	1,206.300	244.155	498.059	27.375	0.909
兵 庫 県	1,484.482	27.097	1,228.623	228.763	623.003	26.254	0.558
奈 良 県	1,414.435	26.757	1,157.374	230.303	432.788	25.562	0.758
和 歌 山 県	1,446.759	27.789	1,227.628	191.342	379.241	26.459	0.785
鳥 取 県	1,400.446	29.635	1,162.640	208.172	600.911	28.132	0.582
島 根 県	1,438.940	31.611	1,226.969	180.360	565.888	30.321	0.716
岡 山 県	1,469.491	33.051	1,202.503	233.936	521.418	31.547	0.716
広 島 県	1,535.896	31.338	1,279.659	224.899	719.027	30.165	0.878
山 口 県	1,458.776	31.492	1,240.443	186.841	677.728	30.198	0.572
徳 島 県	1,505.149	35.224	1,263.682	206.243	437.072	33.903	0.808
香 川 県	1,450.798	31.979	1,223.990	194.829	599.035	30.669	0.247
愛 媛 県	1,464.428	32.055	1,227.039	205.334	453.868	30.632	1.097
高 知 県	1,400.756	34.859	1,167.013	198.885	559.079	33.816	0.822
福 岡 県	1,485.507	34.665	1,230.360	220.481	728.337	33.357	0.754
佐 賀 県	1,513.684	38.794	1,266.851	208.039	878.486	37.379	0.955
長 崎 県	1,655.235	39.310	1,382.812	233.113	815.129	37.626	0.656
熊 本 県	1,489.022	35.243	1,256.320	197.459	626.905	34.200	0.713
大 分 県	1,407.708	39.755	1,209.077	158.876	651.079	37.950	0.751
宮 崎 県	1,386.118	32.839	1,183.548	169.731	734.714	31.513	0.818
鹿 児 島 県	1,458.814	37.175	1,248.717	172.922	726.294	36.086	0.335
沖 縄 県	1,337.312	32.707	1,148.514	156.090	678.867	31.014	0.688
市 町 村	1,441.077	28.401	1,196.929	215.747	623.161	27.104	0.685

第15表 都道府県別診療費等諸率（その4－2）
－退職者医療分（本人、家族）－

全 体		(3月～2月ベース)						
		1 件 当 た り 日 数 (日)						
		診 療 費 計				調 剤	食事療養・ 生活療養	訪 問 看 護
診 療 費 計	入 院	入 院 外	歯 科					
北 海 道 青 森 県 岩 手 県 宮 城 県 秋 田 県	2.15	15.30	1.68	2.71	1.30	39.57	6.77	
	2.27	14.97	1.94	2.71	1.41	39.26	8.55	
	2.06	15.35	1.71	2.33	1.31	41.03	7.48	
	2.06	13.71	1.75	2.30	1.34	35.67	7.87	
	2.02	15.41	1.65	2.55	1.34	40.70	6.77	
山 形 県 福 島 県 茨 城 県 栃 木 県 群 馬 県	2.05	14.35	1.77	2.14	1.32	37.20	7.43	
	2.05	14.83	1.69	2.59	1.33	39.10	6.57	
	2.02	14.05	1.70	2.35	1.31	36.36	6.55	
	2.14	14.74	1.84	2.40	1.37	38.07	7.01	
	2.11	14.15	1.76	2.57	1.34	37.36	6.62	
埼 玉 県 千 葉 県 東 京 都 神 奈 川 県 新 潟 県	2.12	13.91	1.83	2.34	1.34	35.89	5.78	
	2.06	14.05	1.75	2.28	1.30	34.83	6.40	
	2.17	14.24	1.86	2.35	1.39	37.02	6.75	
	2.10	13.64	1.81	2.33	1.33	34.79	6.20	
	2.00	15.03	1.65	2.42	1.30	39.17	5.51	
富 山 県 石 川 県 福 井 県 山 梨 県 長 野 県	2.11	14.63	1.73	2.45	1.30	38.95	6.95	
	2.19	14.86	1.76	2.56	1.34	39.90	6.68	
	2.32	14.40	1.97	2.42	1.36	38.24	7.50	
	2.07	14.04	1.73	2.49	1.28	35.14	6.77	
	1.98	13.86	1.65	2.42	1.29	36.17	5.18	
岐 阜 県 静 岡 県 愛 知 県 三 重 県 滋 賀 県	2.11	13.60	1.87	2.13	1.38	35.18	6.95	
	2.07	13.87	1.78	2.28	1.33	36.35	6.61	
	2.15	14.18	1.89	2.20	1.39	36.67	6.45	
	2.13	14.31	1.86	2.21	1.34	37.78	5.79	
	2.09	14.60	1.78	2.22	1.35	37.73	6.61	
京 都 府 大 阪 府 兵 庫 県 奈 良 県 和 歌 山 県	2.26	14.38	1.96	2.33	1.34	38.09	6.40	
	2.36	14.38	2.06	2.44	1.39	37.63	6.87	
	2.25	14.44	1.98	2.28	1.41	37.67	6.43	
	2.08	13.79	1.78	2.23	1.35	36.10	5.99	
	2.22	15.03	1.88	2.51	1.38	39.48	9.83	
鳥 取 県 島 根 県 岡 山 県 広 島 県 山 口 県	2.16	15.08	1.80	2.33	1.41	40.15	8.23	
	2.14	14.95	1.79	2.34	1.36	39.86	8.24	
	2.24	14.15	1.92	2.20	1.43	38.18	7.21	
	2.44	14.84	2.13	2.44	1.47	39.80	6.98	
	2.31	15.88	1.94	2.48	1.41	42.50	6.89	
徳 島 県 香 川 県 愛 媛 県 高 知 県 福 岡 県	2.38	16.60	1.97	2.45	1.38	44.48	10.21	
	2.39	15.22	2.05	2.46	1.41	40.76	8.10	
	2.35	15.00	2.02	2.40	1.35	40.10	6.72	
	2.29	15.68	1.89	2.30	1.33	42.94	5.36	
	2.51	15.54	2.09	2.80	1.47	41.94	7.05	
佐 賀 県 長 崎 県 熊 本 県 大 分 県 宮 崎 県	2.68	16.47	2.27	2.59	1.53	44.63	5.79	
	2.50	16.08	2.14	2.35	1.49	43.37	7.18	
	2.43	15.47	2.04	2.61	1.46	41.87	7.60	
	2.32	14.33	1.88	2.69	1.35	38.86	8.08	
	2.35	15.60	1.94	2.71	1.37	42.32	7.56	
鹿 児 島 県 沖 縄 県	2.45	15.90	2.01	2.69	1.41	44.71	9.02	
	2.04	14.94	1.62	2.46	1.25	41.14	6.63	
市 町 村	2.20	14.58	1.87	2.39	1.37	38.29	6.72	

第15表 都道府県別診療費等諸率（その4－3）
－退職者医療分（本人、家族）－

全 体		(3月～2月ベース)						
		1 件 当 た り 費 用 額 (円)						
		診 療 費 計				調 剤	食事療養・ 生活療養	訪 問 看 護
診 療 費 計	入 院	入 院 外	歯 科					
北 海 道 青 森 県 岩 手 県 宮 城 県 秋 田 県	26,426	506,657	13,308	18,263	12,304	26,979	64,670	
	21,255	471,406	11,644	17,057	11,114	26,059	79,079	
	19,774	434,590	11,109	15,455	11,581	27,652	73,728	
	20,747	464,613	11,697	13,517	10,803	23,871	76,433	
	20,301	464,927	10,721	17,127	12,105	27,454	64,897	
山 形 県 福 島 県 茨 城 県 栃 木 県 群 馬 県	20,126	456,841	12,056	13,131	10,984	24,959	80,873	
	21,100	466,020	11,820	15,519	12,022	26,075	60,130	
	21,285	473,746	12,597	13,790	12,485	24,362	63,098	
	21,609	471,745	13,766	13,971	11,350	25,537	66,747	
	22,551	472,047	13,585	13,973	11,575	25,208	64,998	
埼 玉 県 千 葉 県 東 京 都 神 奈 川 県 新 潟 県	21,257	491,442	12,816	13,075	11,432	24,077	56,360	
	21,241	481,752	12,688	13,492	11,105	23,565	62,905	
	21,604	499,787	12,770	13,312	11,093	24,798	65,190	
	21,303	497,820	12,428	14,456	10,865	23,439	59,158	
	20,097	477,379	11,459	14,748	11,125	26,504	54,975	
富 山 県 石 川 県 福 井 県 山 梨 県 長 野 県	23,498	450,766	13,484	14,556	12,675	26,140	63,262	
	25,644	474,910	13,723	16,298	15,064	26,934	63,560	
	25,579	462,301	15,157	15,124	14,773	24,832	70,104	
	21,660	449,745	12,730	15,625	12,008	23,683	64,983	
	21,235	478,669	12,279	13,986	12,062	24,306	51,839	
岐 阜 県 静 岡 県 愛 知 県 三 重 県 滋 賀 県	21,211	479,217	13,277	12,485	11,987	23,669	66,815	
	21,757	485,966	13,484	13,248	11,117	24,430	63,050	
	21,699	492,483	13,686	13,049	11,854	24,411	62,906	
	21,063	471,869	13,179	13,145	11,523	25,330	54,268	
	22,978	528,203	13,155	12,808	12,338	25,513	67,853	
京 都 府 大 阪 府 兵 庫 県 奈 良 県 和 歌 山 県	24,093	522,753	14,258	13,369	14,121	25,728	60,428	
	23,940	503,009	14,317	15,323	12,499	25,545	64,617	
	22,088	482,587	13,320	14,628	11,230	25,535	62,759	
	23,297	489,389	14,541	13,147	11,081	24,152	57,314	
	23,803	489,889	14,548	15,496	12,146	26,741	89,610	
鳥 取 県 島 根 県 岡 山 県 広 島 県 山 口 県	22,730	484,794	12,409	14,597	11,905	27,039	87,639	
	22,925	474,952	12,404	15,272	12,027	26,905	79,871	
	24,547	460,745	14,609	14,008	10,782	25,831	66,858	
	23,719	469,136	14,217	15,721	11,021	26,908	65,692	
	22,418	460,091	12,403	15,139	10,818	28,584	66,378	
徳 島 県 香 川 県 愛 媛 県 高 知 県 福 岡 県	25,392	471,134	14,502	15,990	13,256	29,861	94,824	
	23,429	454,623	13,327	16,117	12,459	26,839	74,029	
	23,608	459,207	13,856	13,880	11,888	26,781	62,148	
	25,213	472,881	13,655	14,567	12,228	28,689	50,624	
	24,322	473,003	13,167	16,022	10,095	28,332	68,033	
佐 賀 県 長 崎 県 熊 本 県 大 分 県 宮 崎 県	23,975	433,381	12,860	15,315	10,122	29,918	55,675	
	23,080	438,070	12,808	14,031	10,453	28,852	67,559	
	23,712	429,817	13,786	14,388	10,431	27,891	78,093	
	25,406	420,821	13,540	16,761	10,997	25,937	74,176	
	23,316	443,951	12,642	16,368	10,000	28,149	69,254	
鹿 児 島 県 沖 縄 県	24,266	442,869	13,084	15,020	9,694	29,103	87,395	
	24,177	481,513	12,390	15,073	9,892	27,873	66,159	
市 町 村	22,517	480,166	13,124	14,377	11,397	25,744	64,511	

第15表 都道府県別診療費等諸率（その4－4）
－退職者医療分（本人、家族）－

全 体		(3月～2月ベース)						
		1 日 当 た り 費 用 額				(円)		
		診 療 費 計				調 剤	食事療養・ 生活療養	訪 問 看 護
診 療 費 計	入 院	入 院 外	歯 科					
北 海 道 青 森 県 岩 手 県 宮 城 県 秋 田 県	12,274	33,123	7,930	6,745	9,464	682	9,553	
	9,353	31,493	6,007	6,295	7,866	664	9,252	
	9,621	28,310	6,479	6,647	8,870	674	9,856	
	10,090	33,900	6,696	5,872	8,090	669	9,715	
	10,064	30,177	6,505	6,728	9,001	675	9,583	
山 形 県 福 島 県 茨 城 県 栃 木 県 群 馬 県	9,831	31,847	6,806	6,126	8,343	671	10,881	
	10,273	31,426	7,009	5,981	9,072	667	9,154	
	10,529	33,710	7,429	5,865	9,556	670	9,634	
	10,092	32,006	7,468	5,814	8,273	671	9,518	
	10,664	33,352	7,710	5,431	8,628	675	9,819	
埼 玉 県 千 葉 県 東 京 都 神 奈 川 県 新 潟 県	10,010	35,327	7,020	5,576	8,553	671	9,751	
	10,306	34,298	7,248	5,912	8,537	677	9,827	
	9,963	35,107	6,847	5,657	7,959	670	9,654	
	10,146	36,493	6,876	6,196	8,162	674	9,546	
	10,068	31,758	6,957	6,106	8,567	677	9,971	
富 山 県 石 川 県 福 井 県 山 梨 県 長 野 県	11,126	30,812	7,809	5,942	9,720	671	9,101	
	11,733	31,951	7,801	6,359	11,276	675	9,518	
	11,042	32,111	7,683	6,256	10,900	649	9,346	
	10,442	32,027	7,358	6,286	9,399	674	9,604	
	10,702	34,526	7,452	5,785	9,373	672	10,013	
岐 阜 県 静 岡 県 愛 知 県 三 重 県 滋 賀 県	10,040	35,238	7,113	5,865	8,678	673	9,618	
	10,521	35,040	7,567	5,813	8,329	672	9,543	
	10,105	34,734	7,254	5,941	8,554	666	9,755	
	9,910	32,976	7,086	5,958	8,621	670	9,378	
	10,988	36,181	7,398	5,772	9,107	676	10,271	
京 都 府 大 阪 府 兵 庫 県 奈 良 県 和 歌 山 県	10,657	36,345	7,281	5,741	10,529	675	9,440	
	10,126	34,978	6,940	6,271	8,988	679	9,405	
	9,814	33,410	6,743	6,408	7,948	678	9,760	
	11,204	35,498	8,176	5,892	8,200	669	9,571	
	10,735	32,587	7,730	6,179	8,801	677	9,116	
鳥 取 県 島 根 県 岡 山 県 広 島 県 山 口 県	10,519	32,153	6,887	6,268	8,453	673	10,649	
	10,689	31,775	6,944	6,525	8,853	675	9,696	
	10,956	32,550	7,601	6,380	7,537	677	9,269	
	9,736	31,610	6,666	6,454	7,483	676	9,413	
	9,689	28,966	6,380	6,101	7,654	673	9,634	
徳 島 県 香 川 県 愛 媛 県 高 知 県 福 岡 県	10,687	28,377	7,373	6,520	9,591	671	9,290	
	9,794	29,876	6,512	6,552	8,813	658	9,143	
	10,029	30,623	6,875	5,774	8,775	668	9,255	
	10,991	30,150	7,215	6,326	9,185	668	9,437	
	9,688	30,431	6,299	5,713	6,878	676	9,645	
佐 賀 県 長 崎 県 熊 本 県 大 分 県 宮 崎 県	8,940	26,316	5,655	5,906	6,605	670	9,613	
	9,244	27,251	5,997	5,974	7,031	665	9,406	
	9,754	27,779	6,770	5,502	7,125	666	10,272	
	10,958	29,375	7,221	6,239	8,116	667	9,180	
	9,904	28,462	6,530	6,044	7,321	665	9,159	
鹿 児 島 県 沖 縄 県	9,917	27,860	6,502	5,576	6,894	651	9,690	
	11,839	32,229	7,657	6,130	7,899	677	9,978	
市 町 村	10,243	32,936	7,018	6,019	8,338	672	9,605	

第15表 都道府県別診療費等諸率（その4－5）
－退職者医療分（本人，家族）－

全 体		(3月～2月ベース)								
		1 人 当 た り 費 用 額 (円)				調 剤	食事療養・ 生活療養	訪問看護	療養の給付 等 合 計	療養諸費合計 (実績医療費)
		診 療 費 計	入 院	入院外	歯 科					
北 海 道	362,861	176,150	155,026	31,684	82,824	9,045	358	455,087	458,745	
	316,852	138,625	152,770	25,458	84,332	7,283	436	408,903	412,499	
	295,068	123,965	140,867	30,235	86,340	7,496	266	389,170	391,575	
	317,222	137,990	150,586	28,645	84,239	6,733	430	408,624	412,705	
	300,528	134,262	137,771	28,494	96,783	7,558	226	405,095	408,232	
山 形 県	309,625	125,152	156,392	28,081	68,352	6,516	446	384,938	388,332	
	305,994	131,279	146,898	27,818	83,418	6,955	402	396,769	400,588	
	285,873	117,415	140,790	27,668	74,848	5,703	322	366,747	370,230	
	314,195	117,039	168,857	28,300	60,487	6,018	355	381,055	386,273	
	306,491	124,713	155,610	26,168	51,483	6,293	300	364,568	369,236	
埼 玉 県	287,949	116,808	141,827	29,313	71,950	5,407	330	365,637	371,624	
	288,111	117,256	139,869	30,987	70,372	5,423	343	364,250	369,349	
	326,367	135,553	157,318	33,496	85,185	6,331	681	418,564	426,612	
	304,156	125,232	146,104	32,819	80,947	5,575	462	391,139	396,573	
	294,082	122,122	139,628	32,331	81,124	6,475	411	382,091	385,751	
富 山 県	317,036	137,336	154,205	25,495	51,055	7,571	169	375,832	385,208	
	353,883	165,008	161,822	27,054	63,544	8,987	279	426,694	433,591	
	347,939	146,633	176,242	25,064	43,659	7,595	716	399,909	405,801	
	289,545	117,386	143,465	28,694	75,809	6,113	473	371,940	376,749	
	285,782	120,398	138,965	26,420	66,612	5,838	420	358,652	363,390	
岐 阜 県	308,168	120,490	157,873	29,804	64,846	5,621	346	378,981	385,557	
	304,969	119,764	157,807	27,398	69,030	5,684	298	379,981	384,094	
	317,654	122,276	163,253	32,126	59,460	5,821	367	383,301	389,514	
	309,760	119,342	161,810	28,608	58,815	6,092	280	374,948	378,896	
	314,688	138,707	149,223	26,758	61,502	6,438	606	383,234	387,615	
京 都 府	337,904	143,832	164,360	29,712	56,090	6,679	491	401,164	409,285	
	354,098	143,975	172,710	37,412	62,253	6,993	588	423,931	439,840	
	327,886	130,765	163,658	33,463	69,966	6,704	350	404,906	410,818	
	329,523	130,948	168,298	30,277	47,957	6,174	434	384,088	391,085	
	344,379	136,137	178,591	29,651	46,062	7,075	704	398,219	408,582	
鳥 取 県	318,322	143,668	144,267	30,386	71,539	7,607	510	397,978	399,322	
	329,872	150,139	152,188	27,545	68,060	8,158	572	406,662	408,135	
	360,722	152,281	175,671	32,770	56,219	8,149	479	425,568	428,728	
	364,299	147,016	181,926	35,357	79,243	8,117	576	452,234	456,203	
	327,027	144,893	153,849	28,286	73,316	8,632	380	409,354	412,459	
徳 島 県	382,185	165,951	183,256	32,979	57,939	10,124	766	451,014	457,071	
	339,905	145,383	163,122	31,400	74,633	8,231	183	422,953	429,344	
	345,715	147,201	170,014	28,500	53,954	8,204	682	408,555	411,029	
	353,166	164,840	159,355	28,972	68,367	9,702	416	431,651	435,874	
	361,301	163,968	162,007	35,326	73,526	9,451	513	444,791	450,361	
佐 賀 県	362,911	168,127	162,923	31,861	88,919	11,183	532	463,545	467,866	
	382,027	172,207	177,111	32,708	85,202	10,856	443	478,527	483,845	
	353,082	151,481	173,190	28,411	65,392	9,539	557	428,570	431,752	
	357,637	167,299	163,708	26,629	71,599	9,843	557	439,636	443,357	
	323,193	145,788	149,624	27,781	73,475	8,870	567	406,104	410,051	
鹿 児 島 県	353,994	164,638	163,383	25,973	70,407	10,502	293	435,196	439,613	
	323,320	157,491	142,301	23,528	67,154	8,644	455	399,574	402,170	
市 町 村	324,481	136,372	157,091	31,018	71,022	6,977	442	402,922	408,822	

第15表 都道府県別診療費等諸率（その5－1）
－退職者医療分（本人）－

全 体

（3月～2月ベース）

	被 保 険 者 100 人 当 た り 受 診 件 数						
	診 療 費 計				調 剤	食事療養・ 生活療養	訪 問 看 護
	診 療 費 計	入 院	入 院 外	歯 科			
北 海 道	1,537.730	42.408	1,308.103	187.220	754.858	40.802	0.454
青 森 県	1,607.273	34.024	1,415.297	157.952	816.458	32.365	0.443
岩 手 県	1,641.785	31.511	1,395.958	214.317	824.011	29.884	0.287
宮 城 県	1,715.647	35.754	1,446.241	233.652	877.396	33.913	0.455
秋 田 県	1,591.501	32.235	1,383.162	176.104	860.252	30.664	0.223
山 形 県	1,653.407	29.475	1,395.282	228.651	669.348	28.033	0.368
福 島 県	1,533.660	30.565	1,314.348	188.748	729.031	28.847	0.588
茨 城 県	1,439.096	28.263	1,204.991	205.842	649.532	26.603	0.409
栃 木 県	1,602.913	28.354	1,353.707	220.852	587.639	26.817	0.420
群 馬 県	1,476.859	30.062	1,246.702	200.095	481.195	28.330	0.445
埼 玉 県	1,480.685	28.715	1,213.542	238.428	693.097	27.054	0.533
千 葉 県	1,503.429	29.916	1,227.564	245.950	705.086	28.234	0.491
東 京 都	1,658.866	32.586	1,360.078	266.201	849.320	30.710	1.092
神 奈 川 県	1,580.659	30.793	1,306.726	243.141	828.149	28.958	0.729
新 潟 県	1,594.259	28.611	1,329.410	236.238	794.882	27.266	0.651
富 山 県	1,420.108	32.214	1,205.860	182.034	425.245	30.603	0.188
石 川 県	1,457.981	37.722	1,247.565	172.694	446.325	36.162	0.390
福 井 県	1,421.051	33.789	1,215.530	171.732	307.859	32.535	0.814
山 梨 県	1,448.426	29.553	1,223.916	194.957	689.797	29.190	0.522
長 野 県	1,445.326	27.614	1,217.308	200.404	594.045	26.285	0.603
岐 阜 県	1,570.604	28.615	1,290.113	251.875	592.006	26.957	0.408
静 岡 県	1,493.675	27.675	1,252.103	213.897	664.036	26.393	0.399
愛 知 県	1,601.794	28.824	1,308.910	264.061	550.161	27.649	0.399
三 重 県	1,597.894	28.928	1,339.409	229.556	554.816	27.445	0.358
滋 賀 県	1,496.972	30.276	1,243.144	223.552	546.110	28.993	0.688
京 都 府	1,563.985	33.290	1,289.576	241.119	447.117	31.311	0.724
大 阪 府	1,649.118	35.094	1,350.481	263.543	561.733	33.526	0.725
兵 庫 県	1,646.181	32.558	1,372.374	241.249	694.516	31.589	0.491
奈 良 県	1,587.128	33.834	1,305.523	247.772	488.901	32.324	0.701
和 歌 山 県	1,623.361	33.427	1,382.805	207.129	427.689	31.785	0.714
鳥 取 県	1,504.892	32.394	1,251.575	220.922	649.829	30.738	0.340
島 根 県	1,570.180	34.958	1,341.214	194.008	616.668	33.490	0.675
岡 山 県	1,593.195	38.044	1,311.010	244.141	573.388	36.271	0.627
広 島 県	1,670.853	36.300	1,397.101	237.451	783.912	34.922	0.660
山 口 県	1,607.377	36.207	1,372.647	198.524	751.684	34.648	0.525
徳 島 県	1,639.250	38.147	1,380.142	220.962	477.833	36.661	0.650
香 川 県	1,501.926	34.029	1,271.013	196.884	622.259	32.602	0.236
愛 媛 県	1,591.121	36.456	1,338.032	216.633	496.220	34.782	0.820
高 知 県	1,509.266	39.012	1,260.938	209.316	605.123	37.848	0.592
福 岡 県	1,679.216	41.312	1,398.188	239.716	827.082	39.711	0.576
佐 賀 県	1,656.430	43.217	1,390.291	222.923	965.427	41.543	0.687
長 崎 県	1,853.795	46.426	1,551.655	255.714	919.950	44.324	0.599
熊 本 県	1,648.956	39.196	1,395.771	213.988	696.744	38.034	0.732
大 分 県	1,575.414	47.082	1,353.666	174.666	728.802	44.837	0.708
宮 崎 県	1,533.887	37.114	1,313.722	183.051	821.978	35.501	0.644
鹿 児 島 県	1,631.016	43.261	1,400.788	186.966	822.240	41.906	0.269
沖 縄 県	1,538.800	36.889	1,328.425	173.486	785.943	34.893	0.325
市 町 村	1,581.593	33.271	1,318.868	229.454	686.350	31.710	0.583

第15表 都道府県別診療費等諸率（その5－2）
－退職者医療分（本人）－

全 体	（ 3月～2月ベース ）						
	1 件 当 た り 日 数 （日）				調 剤	食事療養・ 生活療養	訪 問 看 護
	診 療 費 計	入 院	入 院 外	歯 科			
北 海 道	2.18	15.02	1.69	2.74	1.30	38.56	6.62
青 森 県	2.30	14.55	1.96	2.72	1.41	37.88	7.73
岩 手 県	2.05	14.24	1.73	2.34	1.31	37.57	7.02
宮 城 県	2.07	13.18	1.76	2.33	1.34	33.88	6.73
秋 田 県	2.03	14.93	1.66	2.56	1.35	38.98	9.13
山 形 県	2.04	13.60	1.78	2.15	1.31	34.57	8.78
福 島 県	2.04	14.01	1.68	2.62	1.32	36.30	6.55
茨 城 県	2.03	13.34	1.70	2.38	1.30	33.87	7.04
栃 木 県	2.14	13.81	1.85	2.43	1.37	34.76	6.85
群 馬 県	2.11	13.39	1.77	2.60	1.34	34.78	6.43
埼 玉 県	2.15	13.38	1.83	2.37	1.33	33.98	6.01
千 葉 県	2.09	13.63	1.76	2.31	1.30	32.88	6.55
東 京 都	2.20	13.99	1.88	2.37	1.39	36.06	6.80
神 奈 川 県	2.12	13.15	1.82	2.36	1.33	33.16	5.97
新 潟 県	2.00	14.40	1.66	2.45	1.30	36.91	6.00
富 山 県	2.10	13.95	1.73	2.46	1.30	36.62	6.72
石 川 県	2.19	14.42	1.77	2.58	1.34	38.42	6.57
福 井 県	2.33	14.05	1.99	2.43	1.36	37.16	8.42
山 梨 県	2.08	13.52	1.74	2.51	1.27	33.25	5.41
長 野 県	1.98	13.24	1.65	2.44	1.29	34.03	5.38
岐 阜 県	2.13	12.97	1.88	2.15	1.38	33.01	6.30
静 岡 県	2.08	13.35	1.79	2.30	1.34	34.08	6.51
愛 知 県	2.17	13.44	1.91	2.22	1.39	34.15	6.53
三 重 県	2.15	13.68	1.88	2.23	1.34	35.65	5.78
滋 賀 県	2.11	14.04	1.80	2.24	1.36	35.73	6.18
京 都 府	2.29	13.93	1.98	2.35	1.34	36.54	6.72
大 阪 府	2.42	14.08	2.11	2.48	1.39	36.58	6.82
兵 庫 県	2.29	13.96	2.01	2.32	1.42	35.97	6.68
奈 良 県	2.12	13.38	1.80	2.26	1.36	34.22	6.84
和 歌 山 県	2.26	14.52	1.92	2.54	1.38	37.67	9.92
鳥 取 県	2.16	14.51	1.81	2.34	1.41	38.30	9.09
島 根 県	2.15	14.39	1.80	2.36	1.36	37.94	8.01
岡 山 県	2.27	13.75	1.95	2.22	1.43	36.74	6.96
広 島 県	2.48	14.42	2.17	2.46	1.48	38.33	6.94
山 口 県	2.34	15.38	1.98	2.51	1.42	40.81	7.22
徳 島 県	2.37	15.71	1.98	2.48	1.38	41.51	9.70
香 川 県	2.40	14.53	2.07	2.49	1.41	38.33	9.09
愛 媛 県	2.39	14.68	2.05	2.42	1.36	39.04	7.18
高 知 県	2.32	15.45	1.91	2.32	1.33	42.14	5.92
福 岡 県	2.54	15.06	2.12	2.83	1.47	40.36	7.94
佐 賀 県	2.69	15.76	2.30	2.62	1.54	42.32	6.83
長 崎 県	2.53	15.64	2.17	2.37	1.49	41.90	8.14
熊 本 県	2.43	14.63	2.06	2.63	1.47	39.09	7.49
大 分 県	2.35	13.94	1.90	2.70	1.36	37.59	7.35
宮 崎 県	2.36	15.15	1.95	2.72	1.37	40.96	6.64
鹿 児 島 県	2.47	15.38	2.04	2.72	1.41	43.30	7.86
沖 縄 県	1.99	13.44	1.61	2.47	1.25	36.18	9.24
市 町 村	2.22	14.07	1.89	2.42	1.37	36.52	6.80

第15表 都道府県別診療費等諸率（その5－3）
－退職者医療分（本人）－

全 体		(3月～2月ベース)						
		1 件 当 た り 費 用 額 (円)				調 剤	食事療養・ 生活療養	訪 問 看 護
		診 療 費 計						
		診 療 費 計	入 院	入 院 外	歯 科			
北 海 道 青 森 県 岩 手 県 宮 城 県 秋 田 県		27,910	515,924	13,426	18,567	12,678	26,290	64,264
		22,118	476,009	11,757	17,179	11,414	25,180	76,668
		19,911	438,229	11,126	15,625	11,849	25,392	73,308
		21,634	470,357	11,814	13,755	11,116	22,722	64,614
		20,918	475,145	10,795	17,278	12,422	26,357	84,111
山 形 県 福 島 県 茨 城 県 栃 木 県 群 馬 県		20,258	464,462	12,033	13,183	11,098	23,271	99,427
		21,572	477,044	11,823	15,702	12,217	24,280	62,013
		22,156	483,968	12,705	14,075	12,823	22,805	67,991
		22,039	475,759	13,811	14,217	11,667	23,453	67,444
		23,288	479,780	13,738	14,204	11,829	23,544	62,433
埼 玉 県 千 葉 県 東 京 都 神 奈 川 県 新 潟 県		22,508	501,481	12,967	13,381	11,830	22,903	59,152
		22,586	489,948	12,949	13,840	11,573	22,432	65,397
		22,819	506,154	13,054	13,548	11,480	24,206	65,889
		22,607	505,701	12,673	14,814	11,276	22,453	57,859
		20,521	486,267	11,478	15,003	11,337	24,884	58,464
富 山 県 石 川 県 福 井 県 山 梨 県 長 野 県		23,643	457,463	13,401	14,716	12,833	24,625	62,116
		26,097	478,052	13,766	16,459	15,320	26,012	62,157
		25,993	468,253	15,228	15,171	14,965	24,158	78,952
		22,200	457,819	12,697	15,818	12,239	22,572	53,150
		21,615	487,193	12,273	14,203	12,278	22,926	53,804
岐 阜 県 静 岡 県 愛 知 県 三 重 県 滋 賀 県		21,950	488,975	13,392	12,724	12,281	22,324	62,277
		22,418	492,027	13,560	13,510	11,367	22,992	62,370
		22,567	502,539	13,856	13,353	12,194	22,784	65,132
		21,737	479,402	13,286	13,373	11,843	23,985	54,468
		23,928	539,884	13,320	13,039	12,669	24,249	63,625
京 都 府 大 阪 府 兵 庫 県 奈 良 県 和 歌 山 県		25,349	531,162	14,490	13,594	14,597	24,749	63,927
		25,233	507,401	14,570	15,666	12,895	24,924	64,369
		23,159	490,602	13,493	15,062	11,657	24,497	64,763
		24,987	499,521	14,876	13,465	11,483	23,145	64,980
		24,978	502,797	14,798	15,835	12,604	25,613	90,550
鳥 取 県 島 根 県 岡 山 県 広 島 県 山 口 県		23,019	493,583	12,310	14,687	12,020	25,824	105,141
		23,278	483,545	12,410	15,473	12,156	25,681	79,452
		25,411	466,333	14,686	14,296	10,985	24,965	65,269
		24,575	475,912	14,295	16,063	11,279	25,993	65,741
		23,048	468,992	12,382	15,469	11,029	27,546	70,570
徳 島 県 香 川 県 愛 媛 県 高 知 県 福 岡 県		25,481	477,752	14,449	16,308	13,554	27,971	88,106
		24,020	463,511	13,426	16,451	12,679	25,355	82,229
		24,194	463,190	13,872	14,074	12,075	26,105	65,916
		25,812	478,294	13,644	14,785	12,375	28,252	56,233
		25,183	480,046	13,261	16,332	10,304	27,404	75,787
佐 賀 県 長 崎 県 熊 本 県 大 分 県 宮 崎 県		24,277	436,155	12,875	15,544	10,272	28,441	67,328
		23,911	443,113	12,956	14,271	10,703	27,956	75,635
		24,002	437,906	13,820	14,604	10,577	26,121	76,902
		26,311	426,508	13,596	16,974	11,244	25,150	67,850
		23,568	448,655	12,534	16,568	10,082	27,232	63,083
鹿 児 島 県 沖 縄 県		24,786	448,386	12,971	15,292	9,957	28,004	75,914
		24,012	493,458	12,137	15,121	9,908	24,699	101,204
市 町 村		23,435	487,558	13,253	14,664	11,715	24,635	65,802

第15表 都道府県別診療費等諸率（その5－4）
－退職者医療分（本人）－

全 体		(3月～2月ベース)					
		1 日 当 た り 費 用 額				(円)	
		診 療 費 計			調 剤	食事療養・ 生活療養	訪 問 看 護
診 療 費 計	入 院	入 院 外	歯 科				
北 海 道 青 森 県 岩 手 県 宮 城 県 秋 田 県	12,791	34,358	7,965	6,768	9,739	682	9,705
	9,612	32,719	6,000	6,308	8,080	665	9,913
	9,722	30,779	6,439	6,673	9,070	676	10,442
	10,429	35,701	6,716	5,910	8,326	671	9,607
	10,320	31,816	6,512	6,742	9,216	676	9,216
山 形 県 福 島 県 茨 城 県 栃 木 県 群 馬 県	9,932	34,163	6,772	6,120	8,441	673	11,329
	10,549	34,047	7,018	6,000	9,255	669	9,472
	10,936	36,278	7,473	5,916	9,845	673	9,655
	10,296	34,450	7,469	5,855	8,506	675	9,849
	11,012	35,825	7,780	5,472	8,828	677	9,707
埼 玉 県 千 葉 県 東 京 都 神 奈 川 県 新 潟 県	10,493	37,482	7,067	5,645	8,870	674	9,845
	10,813	35,936	7,344	5,991	8,881	682	9,989
	10,388	36,181	6,945	5,710	8,242	671	9,693
	10,651	38,458	6,968	6,281	8,486	677	9,692
	10,254	33,770	6,935	6,129	8,727	674	9,740
富 山 県 石 川 県 福 井 県 山 梨 県 長 野 県	11,264	32,786	7,757	5,980	9,836	672	9,239
	11,911	33,151	7,787	6,387	11,466	677	9,456
	11,145	33,338	7,641	6,246	11,018	650	9,382
	10,666	33,867	7,310	6,305	9,637	679	9,822
	10,927	36,802	7,450	5,832	9,549	674	10,007
岐 阜 県 静 岡 県 愛 知 県 三 重 県 滋 賀 県	10,308	37,706	7,108	5,905	8,874	676	9,877
	10,773	36,864	7,560	5,862	8,514	675	9,578
	10,409	37,396	7,261	6,001	8,785	667	9,979
	10,132	35,048	7,059	6,001	8,847	673	9,428
	11,317	38,449	7,395	5,819	9,345	679	10,297
京 都 府 大 阪 府 兵 庫 県 奈 良 県 和 歌 山 県	11,050	38,121	7,307	5,784	10,913	677	9,518
	10,430	36,046	6,921	6,329	9,247	681	9,434
	10,120	35,135	6,729	6,482	8,233	681	9,691
	11,775	37,340	8,243	5,965	8,448	676	9,495
	11,053	34,630	7,702	6,228	9,117	680	9,132
鳥 取 県 島 根 県 岡 山 県 広 島 県 山 口 県	10,653	34,021	6,805	6,267	8,509	674	11,562
	10,837	33,608	6,902	6,552	8,957	677	9,916
	11,171	33,925	7,524	6,438	7,658	680	9,373
	9,912	32,998	6,582	6,521	7,617	678	9,477
	9,834	30,491	6,269	6,156	7,774	675	9,778
徳 島 県 香 川 県 愛 媛 県 高 知 県 福 岡 県	10,760	30,409	7,290	6,584	9,789	674	9,081
	9,992	31,890	6,498	6,614	8,961	661	9,045
	10,122	31,552	6,767	5,807	8,878	669	9,181
	11,150	30,967	7,149	6,381	9,315	670	9,500
	9,900	31,867	6,242	5,767	7,009	679	9,544
佐 賀 県 長 崎 県 熊 本 県 大 分 県 宮 崎 県	9,010	27,668	5,596	5,941	6,689	672	9,851
	9,440	28,341	5,979	6,013	7,162	667	9,290
	9,862	29,935	6,707	5,542	7,203	668	10,265
	11,219	30,586	7,171	6,288	8,279	669	9,231
	9,982	29,610	6,430	6,083	7,376	665	9,507
鹿 児 島 県 沖 縄 県	10,021	29,158	6,351	5,627	7,070	647	9,664
	12,065	36,718	7,541	6,122	7,956	683	10,957
市 町 村	10,549	34,643	7,016	6,071	8,562	675	9,681

第 1 5 表 都道府県別診療費等諸率（その 5－5）
－退職者医療分（本人）－

全 体	（ 3 月～2 月ベース ）							
	1 人 当 た り 費 用 額 （円）				調 剤	食事療養・ 生活療養	訪問看護	療養の給付 等 合 計
	診 療 費 計	入 院	入 院 外	歯 科				
北 海 道	429,182	218,791	175,630	34,761	95,703	10,727	292	535,903
青 森 県	355,493	161,959	166,400	27,135	93,191	8,150	339	457,173
岩 手 県	326,888	138,089	155,312	33,488	97,640	7,588	211	432,327
宮 城 県	371,163	168,171	170,853	32,139	97,534	7,706	294	476,697
秋 田 県	332,905	153,164	149,315	30,427	106,862	8,082	187	448,037
山 形 県	334,940	136,899	167,897	30,144	74,285	6,524	366	416,114
福 島 県	330,839	145,808	155,393	29,637	89,064	7,004	365	427,272
茨 城 県	318,850	136,783	153,095	28,972	83,289	6,067	278	408,484
栃 木 県	353,261	134,899	186,964	31,398	68,561	6,289	283	428,395
群 馬 県	343,927	144,230	171,274	28,422	56,918	6,670	278	407,793
埼 玉 県	333,271	144,001	157,365	31,904	81,991	6,196	315	421,773
千 葉 県	339,568	146,571	158,958	34,040	81,601	6,333	321	427,824
東 京 都	378,540	164,937	177,538	36,064	97,504	7,434	720	484,198
神 奈 川 県	357,339	155,720	165,600	36,020	93,382	6,502	422	457,645
新 潟 県	327,161	139,127	152,592	35,442	90,115	6,785	381	424,442
富 山 県	335,756	147,366	161,601	26,789	54,571	7,536	117	397,980
石 川 県	380,488	180,329	171,735	28,425	68,375	9,406	243	458,512
福 井 県	369,376	158,217	185,106	26,053	46,070	7,860	643	423,949
山 梨 県	321,544	135,300	155,406	30,838	84,423	6,589	278	412,833
長 野 県	312,400	134,532	149,405	28,463	72,938	6,026	324	391,689
岐 阜 県	344,741	139,922	172,770	32,049	72,707	6,018	254	423,719
静 岡 県	334,850	136,171	169,782	28,897	75,480	6,068	249	416,647
愛 知 県	361,478	144,853	181,366	35,260	67,085	6,300	260	435,122
三 重 県	347,334	138,683	177,952	30,699	65,705	6,583	195	419,816
滋 賀 県	358,192	163,457	165,587	29,148	69,188	7,031	438	434,848
京 都 府	396,460	176,826	186,855	32,779	65,266	7,749	463	469,938
大 阪 府	416,123	178,068	196,767	41,288	72,434	8,356	467	497,379
兵 庫 県	381,239	159,730	185,172	36,337	80,963	7,738	318	470,259
奈 良 県	396,577	169,007	194,208	33,362	56,140	7,481	455	460,653
和 歌 山 県	405,490	168,070	204,621	32,798	53,908	8,141	647	468,186
鳥 取 県	346,409	159,894	154,068	32,447	78,109	7,938	358	432,812
島 根 県	365,505	169,038	166,449	30,019	74,963	8,601	536	449,606
岡 山 県	404,844	177,411	192,529	34,903	62,989	9,055	409	477,297
広 島 県	410,609	172,757	199,711	38,141	88,415	9,077	434	508,536
山 口 県	370,474	169,808	169,956	30,711	82,904	9,544	370	463,293
徳 島 県	417,705	182,248	199,422	36,035	64,765	10,255	573	493,297
香 川 県	360,770	157,729	170,651	32,389	78,894	8,266	194	448,124
愛 媛 県	384,954	168,859	185,606	30,488	59,916	9,080	541	454,490
高 知 県	389,576	186,592	172,036	30,947	74,883	10,693	333	475,484
福 岡 県	422,884	198,317	185,415	39,152	85,221	10,882	436	519,424
佐 賀 県	402,138	188,492	178,996	34,651	99,168	11,815	462	513,584
長 崎 県	443,253	205,719	201,040	36,494	98,464	12,391	453	554,561
熊 本 県	395,782	171,641	192,891	31,250	73,694	9,935	563	479,974
大 分 県	414,506	200,809	184,048	29,649	81,950	11,276	481	508,213
宮 崎 県	361,504	166,514	164,663	30,328	82,873	9,668	407	454,451
鹿 児 島 県	404,267	193,977	181,699	28,591	81,874	11,735	205	498,081
沖 縄 県	369,492	182,030	161,231	26,232	77,871	8,618	328	456,309
市 町 村	370,654	162,215	174,792	33,647	80,409	7,812	383	459,258

第15表 都道府県別診療費等諸率（その6－1）
－退職者医療分（家族）－

全 体	被 保 険 者 100 人 当 た り 受 診 件 数						
	診 療 費 計				調 剤	食事療養・ 生活療養	訪 問 看 護
	診療費計	入 院	入 院 外	歯 科			
北 海 道	1,064.054	20.421	895.918	147.716	519.658	19.862	0.738
青 森 県	1,185.247	17.305	1,041.486	126.457	607.712	16.373	0.836
岩 手 県	1,103.582	20.768	935.696	147.118	541.757	19.891	0.551
宮 城 県	1,141.548	17.134	957.588	166.826	577.248	16.356	0.786
秋 田 県	1,152.748	18.984	996.075	137.689	620.692	18.289	0.719
山 形 県	1,141.332	20.210	958.395	162.726	459.617	19.449	1.185
福 島 県	1,221.353	21.605	1,046.533	153.215	597.590	20.714	0.888
茨 城 県	1,127.224	16.965	921.313	188.945	487.039	16.229	0.739
栃 木 県	1,120.788	16.877	942.274	161.637	410.452	16.288	0.784
群 馬 県	1,055.035	17.015	883.881	154.139	350.726	16.274	0.506
埼 玉 県	1,107.569	14.079	897.179	196.311	504.587	13.458	0.687
千 葉 県	1,081.154	13.899	868.057	199.198	500.105	13.244	0.646
東 京 都	1,177.478	14.833	943.779	218.865	584.759	13.886	0.936
神 奈 川 県	1,138.982	14.507	927.865	196.609	587.932	14.008	0.879
新 潟 県	1,093.679	17.032	905.458	171.188	543.875	16.426	1.016
富 山 県	1,040.630	22.866	872.584	145.180	305.119	21.839	0.615
石 川 県	1,095.357	23.886	929.908	141.563	332.446	23.165	0.619
福 井 県	1,072.432	21.917	913.226	137.289	237.192	21.354	2.000
山 梨 県	1,036.583	16.820	866.546	153.218	474.179	16.734	1.283
長 野 県	1,014.508	16.959	846.919	150.630	413.076	16.467	1.499
岐 阜 県	1,163.971	16.620	940.950	206.402	415.767	15.869	0.787
静 岡 県	1,131.733	15.744	930.018	185.970	494.315	14.081	0.688
愛 知 県	1,165.498	16.183	941.767	207.548	396.574	15.610	0.982
三 重 県	1,153.823	16.233	949.651	187.938	399.875	15.600	0.913
滋 賀 県	1,055.590	16.370	866.325	172.895	381.171	15.976	1.398
京 都 府	1,062.017	15.336	864.239	182.442	291.959	14.678	1.000
大 阪 府	1,145.219	15.917	923.213	206.089	373.040	15.298	1.270
兵 庫 県	1,157.900	16.067	938.289	203.545	478.569	15.479	0.695
奈 良 県	1,127.028	14.980	910.817	201.231	339.400	14.307	0.853
和 歌 山 県	1,112.794	17.128	934.178	161.487	287.623	16.387	0.920
鳥 取 県	1,030.875	19.870	847.948	163.057	427.821	18.914	1.440
島 根 県	1,002.914	20.493	847.407	135.014	397.179	19.793	0.850
岡 山 県	1,139.377	19.727	912.946	206.704	382.733	18.942	0.954
広 島 県	1,195.999	18.839	983.874	193.286	555.609	18.186	1.424
山 口 県	1,089.166	19.765	911.619	157.782	493.778	19.130	0.689
徳 島 県	1,096.059	26.306	908.411	161.342	312.725	25.490	1.290
香 川 県	1,294.545	25.713	1,080.286	188.547	528.062	24.762	0.280
愛 媛 県	1,130.124	20.444	934.163	175.517	342.113	19.681	1.827
高 知 県	1,038.666	20.999	853.589	164.078	405.437	20.360	1.590
福 岡 県	1,074.710	20.569	874.450	179.691	518.931	19.883	1.132
佐 賀 県	1,112.537	26.366	919.957	166.214	634.165	25.680	1.710
長 崎 県	1,224.135	23.862	1,016.231	184.042	587.548	23.083	0.779
熊 本 県	1,063.821	24.735	885.574	153.512	441.232	24.006	0.663
大 分 県	1,014.627	22.583	870.177	121.867	468.906	21.807	0.851
宮 崎 県	986.677	21.282	831.669	133.726	498.828	20.731	1.288
鹿 児 島 県	1,080.819	23.816	914.908	142.094	515.685	23.310	0.480
沖 縄 県	953.948	24.752	806.204	122.992	475.136	23.634	1.381
市 町 村	1,121.395	17.322	919.510	184.563	479.401	16.625	0.916

第15表 都道府県別診療費等諸率（その6－2）
－退職者医療分（家族）－

全 体		(3月～2月ベース)						
		1 件 当 た り 日 数 (日)						
		診 療 費 計				調 剤	食事療養・ 生活療養	訪 問 看 護
		診 療 費 計	入 院	入 院 外	歯 科			
北 海 道		2.07	16.39	1.66	2.62	1.30	43.48	6.94
青 森 県		2.17	17.14	1.86	2.66	1.41	46.41	9.67
岩 手 県		2.08	19.74	1.66	2.26	1.30	54.57	8.10
宮 城 県		2.00	16.00	1.71	2.23	1.34	43.40	9.24
秋 田 県		1.98	17.77	1.61	2.48	1.33	49.20	4.63
山 形 県		2.08	18.12	1.74	2.09	1.33	50.26	5.99
福 島 県		2.09	18.00	1.69	2.52	1.34	49.75	6.61
茨 城 県		2.01	16.72	1.68	2.28	1.32	45.56	5.94
栃 木 県		2.14	18.23	1.82	2.33	1.37	50.25	7.21
群 馬 県		2.11	17.63	1.75	2.50	1.35	48.94	7.05
埼 玉 県		2.07	16.04	1.80	2.28	1.34	43.41	5.43
千 葉 県		1.99	15.71	1.72	2.22	1.29	42.61	6.19
東 京 都		2.08	15.45	1.82	2.30	1.40	41.78	6.63
神 奈 川 県		2.04	15.61	1.78	2.27	1.34	41.14	6.55
新 潟 県		1.98	18.03	1.61	2.29	1.30	49.79	4.63
富 山 県		2.19	18.78	1.72	2.39	1.30	53.19	7.25
石 川 県		2.16	17.42	1.72	2.50	1.34	48.32	6.92
福 井 県		2.22	16.96	1.84	2.35	1.34	46.06	5.74
山 梨 県		2.05	16.52	1.70	2.41	1.31	44.02	8.25
長 野 県		2.01	17.26	1.65	2.34	1.29	47.57	4.91
岐 阜 県		2.06	16.27	1.81	2.05	1.37	44.22	7.77
静 岡 県		2.02	16.56	1.74	2.19	1.33	48.87	6.77
愛 知 県		2.09	17.03	1.82	2.12	1.38	46.32	6.38
三 重 県		2.06	17.11	1.78	2.14	1.33	47.14	5.80
滋 賀 県		2.01	17.14	1.70	2.15	1.35	46.68	7.12
京 都 府		2.16	16.44	1.88	2.27	1.35	45.06	5.92
大 阪 府		2.21	15.70	1.94	2.36	1.38	42.14	6.92
兵 庫 県		2.14	16.41	1.89	2.18	1.40	44.69	6.07
奈 良 県		1.98	15.32	1.72	2.18	1.33	43.18	4.82
和 歌 山 県		2.10	16.93	1.77	2.42	1.37	46.11	9.71
鳥 取 県		2.16	18.36	1.76	2.26	1.39	50.80	7.51
島 根 県		2.13	18.12	1.72	2.24	1.36	50.64	8.83
岡 山 県		2.11	16.26	1.81	2.12	1.41	45.52	7.65
広 島 県		2.29	16.87	1.99	2.35	1.44	46.91	7.03
山 口 県		2.20	18.17	1.83	2.38	1.39	50.15	6.27
徳 島 県		2.41	20.55	1.90	2.35	1.37	57.54	10.98
香 川 県		2.35	17.98	1.97	2.37	1.41	50.53	5.53
愛 媛 県		2.22	16.48	1.88	2.34	1.33	45.02	6.16
高 知 県		2.19	17.17	1.81	2.24	1.35	47.92	4.68
福 岡 県		2.40	17.59	1.98	2.73	1.46	48.63	6.10
佐 賀 県		2.63	19.72	2.16	2.50	1.52	55.15	4.61
長 崎 県		2.38	17.93	2.03	2.27	1.46	49.52	5.58
熊 本 県		2.42	19.03	1.93	2.54	1.45	53.59	7.93
大 分 県		2.22	16.19	1.80	2.64	1.34	44.99	9.51
宮 崎 県		2.32	17.70	1.88	2.65	1.36	48.61	8.81
鹿 児 島 県		2.36	17.96	1.91	2.63	1.40	50.31	10.45
沖 縄 県		2.20	19.20	1.64	2.43	1.27	55.07	5.46
市 町 村		2.12	16.78	1.81	2.31	1.36	45.95	6.60

第15表 都道府県別診療費等諸率（その6－3）
－退職者医療分（家族）－

全 体		(3月～2月ベース)						
		1 件 当 た り 費 用 額				(円)		
		診 療 費 計				調 剤	食事療養・ 生活療養	訪 問 看 護
		診 療 費 計	入 院	入 院 外	歯 科			
北 海 道 青 森 県 岩 手 県 宮 城 県 秋 田 県	22,399	470,526	12,985	17,539	11,285	29,637	65,139	
	18,189	447,688	11,239	16,655	10,057	30,611	82,424	
	19,247	420,249	11,045	14,809	10,519	36,475	74,297	
	17,980	439,733	11,332	12,824	9,813	28,815	90,641	
	17,793	413,790	10,416	16,559	10,807	32,874	47,381	
山 形 県 福 島 県 茨 城 県 栃 木 県 群 馬 県	19,465	418,437	12,170	12,876	10,412	33,363	60,976	
	19,477	423,264	11,811	14,900	11,369	32,926	56,710	
	18,785	435,468	12,279	13,092	11,473	30,100	57,004	
	20,233	456,649	13,619	13,219	10,334	33,213	65,911	
	19,887	436,764	13,029	13,199	10,677	32,688	70,822	
埼 玉 県 千 葉 県 東 京 都 神 奈 川 県 新 潟 県	17,983	451,333	12,416	12,347	10,361	28,700	52,116	
	17,737	448,721	11,995	12,686	9,868	28,085	59,360	
	17,753	468,327	11,851	12,665	9,829	27,740	63,353	
	17,883	466,219	11,777	13,617	9,773	27,289	61,193	
	18,353	435,246	11,380	13,758	10,251	34,092	48,660	
富 山 県 石 川 県 福 井 県 山 梨 県 長 野 県	22,636	409,699	13,983	13,684	11,718	35,374	64,786	
	23,446	456,809	13,513	15,577	13,813	32,187	66,788	
	22,982	418,868	14,705	14,846	13,596	29,695	53,052	
	19,635	411,613	12,852	14,967	11,104	28,893	77,934	
	19,434	432,463	12,304	13,024	11,028	31,640	49,210	
岐 阜 県 静 岡 県 愛 知 県 三 重 県 滋 賀 県	18,763	437,977	12,892	11,771	10,956	29,274	72,598	
	19,193	454,677	13,187	12,364	10,133	32,344	64,210	
	19,120	453,733	13,174	12,212	10,834	30,647	60,949	
	18,736	438,439	12,806	12,453	10,417	31,226	54,073	
	19,662	475,003	12,573	12,072	11,169	31,160	72,977	
京 都 府 大 阪 府 兵 庫 県 奈 良 県 和 歌 山 県	20,192	484,269	13,530	12,741	12,586	30,129	55,087	
	20,286	483,998	13,591	14,462	11,330	28,219	64,896	
	19,011	449,785	12,811	13,588	9,979	29,814	59,899	
	19,337	451,305	13,743	12,495	10,117	27,942	46,835	
	20,562	442,250	13,848	14,675	10,856	30,877	88,229	
鳥 取 県 島 根 県 岡 山 県 広 島 県 山 口 県	21,238	434,092	12,924	14,163	11,288	34,025	73,013	
	21,087	426,250	12,368	14,313	11,362	33,782	80,976	
	21,326	431,989	14,314	13,099	9,968	30,254	69,645	
	20,708	436,253	13,938	14,664	10,104	31,332	65,636	
	20,104	419,537	12,482	14,104	10,018	33,258	58,440	
徳 島 県 香 川 県 愛 媛 県 高 知 県 福 岡 県	24,983	441,856	14,744	14,661	11,868	38,149	105,142	
	21,331	418,675	12,970	15,050	11,668	32,813	52,859	
	21,429	440,467	13,795	13,249	11,173	29,935	57,682	
	22,305	439,326	13,711	13,640	11,500	31,404	43,658	
	21,467	443,008	12,850	15,144	9,390	32,263	59,673	
佐 賀 県 長 崎 県 熊 本 県 大 分 県 宮 崎 県	22,711	420,600	12,800	14,453	9,479	36,634	42,525	
	20,349	416,768	12,316	13,306	9,601	32,584	54,078	
	22,519	395,737	13,642	13,589	9,818	35,348	81,593	
	22,111	393,030	13,335	16,044	10,095	29,731	86,523	
	22,260	421,775	13,103	15,626	9,637	32,392	77,600	
鹿 児 島 県 沖 縄 県	22,542	420,873	13,463	14,235	8,772	33,441	101,553	
	24,684	447,643	13,183	14,947	9,842	36,789	50,487	
市 町 村	19,568	447,861	12,705	13,566	10,360	30,554	62,643	

第15表 都道府県別診療費等諸率（その6－4）
－退職者医療分（家族）－

全 体		(3月～2月ベース)					
		1 日 当 た り 費 用 額				(円)	
		診 療 費 計				調 剤	食事療養・ 生活療養
診 療 費 計	入 院	入 院 外	歯 科				
北 海 道 青 森 県 岩 手 県 宮 城 県 秋 田 県	10,798	28,711	7,834	6,688	8,711	682	9,385
	8,378	26,126	6,035	6,250	7,113	660	8,520
	9,237	21,289	6,639	6,544	8,078	668	9,168
	8,993	27,477	6,631	5,755	7,346	664	9,810
	8,994	23,286	6,479	6,672	8,115	668	10,243
山 形 県 福 島 県 茨 城 県 栃 木 県 群 馬 県	9,338	23,091	6,975	6,154	7,851	664	10,178
	9,341	23,514	6,977	5,913	8,470	662	8,583
	9,350	26,040	7,301	5,736	8,703	661	9,603
	9,437	25,045	7,465	5,683	7,528	661	9,141
	9,408	24,780	7,452	5,286	7,925	668	10,052
埼 玉 県 千 葉 県 東 京 都 神 奈 川 県 新 潟 県	8,698	28,144	6,894	5,405	7,707	661	9,594
	8,918	28,566	6,986	5,723	7,623	659	9,584
	8,541	30,307	6,522	5,508	7,036	664	9,550
	8,769	29,860	6,626	5,988	7,304	663	9,337
	9,289	24,138	7,049	6,010	7,908	685	10,514
富 山 県 石 川 県 福 井 県 山 梨 県 長 野 県	10,336	21,816	8,119	5,729	9,015	665	8,930
	10,856	26,230	7,874	6,233	10,344	666	9,654
	10,360	24,697	7,972	6,314	10,167	645	9,246
	9,586	24,916	7,542	6,220	8,495	656	9,446
	9,656	25,059	7,460	5,568	8,531	665	10,023
岐 阜 県 静 岡 県 愛 知 県 三 重 県 滋 賀 県	9,120	26,923	7,131	5,739	7,985	662	9,349
	9,517	27,453	7,599	5,637	7,598	662	9,485
	9,166	26,639	7,231	5,765	7,857	662	9,554
	9,112	25,625	7,184	5,823	7,835	662	9,329
	9,778	27,716	7,409	5,614	8,265	667	10,243
京 都 府 大 阪 府 兵 庫 県 奈 良 県 和 歌 山 県	9,359	29,457	7,194	5,618	9,302	669	9,305
	9,185	30,832	7,000	6,121	8,215	670	9,373
	8,877	27,406	6,787	6,219	7,107	667	9,869
	9,768	29,454	8,007	5,738	7,595	647	9,718
	9,792	26,121	7,816	6,053	7,906	670	9,091
鳥 取 県 島 根 県 岡 山 県 広 島 県 山 口 県	9,826	23,637	7,331	6,270	8,146	670	9,726
	9,910	23,526	7,177	6,389	8,324	667	9,169
	10,091	26,568	7,921	6,191	7,047	665	9,103
	9,061	25,853	6,994	6,235	6,995	668	9,339
	9,120	23,087	6,831	5,921	7,193	663	9,321
徳 島 県 香 川 県 愛 媛 県 高 知 県 福 岡 県	10,361	21,504	7,774	6,234	8,658	663	9,574
	9,075	23,289	6,567	6,344	8,278	649	9,563
	9,656	26,729	7,320	5,664	8,374	665	9,357
	10,176	25,593	7,559	6,085	8,544	655	9,337
	8,945	25,190	6,505	5,555	6,431	663	9,788
佐 賀 県 長 崎 県 熊 本 県 大 分 県 宮 崎 県	8,641	21,334	5,924	5,771	6,242	664	9,215
	8,557	23,239	6,063	5,850	6,577	658	9,688
	9,306	20,797	7,051	5,348	6,793	660	10,291
	9,957	24,280	7,411	6,073	7,517	661	9,101
	9,576	23,832	6,973	5,897	7,077	666	8,805
鹿 児 島 県 沖 縄 県	9,553	23,428	7,041	5,421	6,274	665	9,714
	11,212	23,319	8,014	6,151	7,725	668	9,239
市 町 村	9,217	26,683	7,024	5,865	7,604	665	9,492

第15表 都道府県別診療費等諸率（その6－5）
－退職者医療分（家族）－

全 体		(3月～2月ベース)							
	1 人 当 た り 費 用 額 (円)								
	診 療 費 計				調 剤	食事療養・ 生 活 療 養	訪問看護	療養の給付 等合計	
	診療費計	入 院	入 院 外	歯 科					
北 海 道 青 森 県 岩 手 県 宮 城 県 秋 田 県	238,333	96,087	116,339	25,908	58,642	5,887	481	303,343	
	215,580	77,471	117,048	21,061	61,115	5,012	689	282,397	
	212,406	87,276	103,344	21,787	56,985	7,255	409	277,056	
	205,254	75,343	108,518	21,393	56,643	4,713	713	267,322	
	205,104	78,554	103,751	22,800	67,079	6,012	341	278,536	
山 形 県 福 島 県 茨 城 県 栃 木 県 群 馬 県	222,158	84,567	116,638	20,953	47,853	6,489	722	277,222	
	237,882	91,446	123,608	22,829	67,939	6,820	504	313,145	
	211,747	73,879	113,131	24,737	55,876	4,885	421	272,930	
	226,765	77,067	128,332	21,366	42,418	5,410	517	275,109	
	209,820	74,313	115,161	20,346	37,448	5,320	358	252,946	
埼 玉 県 千 葉 県 東 京 都 神 奈 川 県 新 潟 県	199,173	63,542	111,392	24,239	52,282	3,862	358	255,675	
	191,766	62,369	104,127	25,271	49,349	3,720	384	245,219	
	209,033	69,469	111,844	27,720	57,479	3,852	593	270,957	
	203,682	67,637	109,273	26,773	57,456	3,823	538	265,499	
	200,725	74,132	103,041	23,552	55,751	5,600	494	262,569	
富 山 県 石 川 県 福 井 県 山 梨 県 長 野 県	235,562	93,681	122,014	19,867	35,754	7,725	399	279,440	
	256,819	109,112	125,655	22,052	45,921	7,456	413	310,610	
	246,471	91,803	134,287	20,381	32,248	6,341	1,061	286,121	
	203,532	69,233	111,367	22,932	52,654	4,835	1,000	262,021	
	197,164	73,341	104,206	19,618	45,552	5,210	738	248,665	
岐 阜 県 静 岡 県 愛 知 県 三 重 県 滋 賀 県	218,394	72,792	121,307	24,295	45,553	4,645	571	269,164	
	217,218	71,584	122,639	22,994	50,091	4,554	442	272,304	
	222,840	73,429	124,065	25,345	42,964	4,784	598	271,186	
	216,184	71,173	121,609	23,403	41,656	4,871	493	263,205	
	207,555	77,759	108,925	20,872	42,575	4,978	1,021	256,129	
京 都 府 大 阪 府 兵 庫 県 奈 良 県 和 歌 山 県	214,448	74,268	116,934	23,245	36,745	4,422	551	256,166	
	232,317	77,037	125,476	29,804	42,264	4,317	824	279,722	
	220,129	72,266	120,205	27,657	47,755	4,615	416	272,915	
	217,928	67,607	125,178	25,143	34,338	3,998	400	256,663	
	228,813	75,750	129,365	23,699	31,224	5,060	811	265,909	
鳥 取 県 島 根 県 岡 山 県 広 島 県 山 口 県	218,938	86,256	109,589	23,094	48,294	6,435	1,051	274,720	
	211,484	87,351	104,809	19,325	45,126	6,686	688	263,985	
	242,979	85,221	130,683	27,076	38,152	5,731	664	287,527	
	247,663	82,186	137,134	28,344	56,140	5,698	935	310,436	
	218,963	82,923	113,786	22,254	49,466	6,362	403	275,194	
徳 島 県 香 川 県 愛 媛 県 高 知 県 福 岡 県	273,828	116,234	133,938	23,655	37,116	9,724	1,357	322,024	
	276,141	107,654	140,112	28,376	61,613	8,125	148	346,027	
	242,177	90,051	128,872	23,254	38,223	5,892	1,054	287,346	
	231,670	92,253	117,038	22,380	46,623	6,394	694	285,381	
	230,704	91,124	112,367	27,213	48,725	6,415	676	286,519	
佐 賀 県 長 崎 県 熊 本 県 大 分 県 宮 崎 県	252,673	110,895	117,755	24,023	60,116	9,408	727	322,924	
	249,096	99,450	125,159	24,488	56,408	7,521	421	313,447	
	239,559	97,884	120,814	20,861	43,320	8,486	541	291,906	
	224,344	88,757	116,034	19,552	47,336	6,483	736	278,899	
	219,631	89,764	108,972	20,896	48,071	6,715	999	275,416	
鹿 児 島 県 沖 縄 県	243,642	100,236	123,178	20,228	45,235	7,795	487	297,159	
	235,470	110,801	106,286	18,384	46,764	8,695	697	291,625	
市 町 村	219,436	77,578	116,820	25,038	49,666	5,080	574	274,755	

第15表 都道府県別診療費等諸率（その7－1）
－老人保健分－

全 体		(3月～2月ベース)						
		被 保 険 者 100 人 当 た り 受 診 件 数						
		診 療 費 計				調 剤	食事療養・ 生活療養	訪 問 看 護
診 療 費 計	入 院	入 院 外	歯 科					
北 海 道 青 森 県 岩 手 県 宮 城 県 秋 田 県	1,847.153	118.072	1,596.857	132.224	936.936	111.476	2.578	
	1,810.661	83.337	1,642.504	84.820	939.555	76.255	2.422	
	1,780.376	82.518	1,577.438	120.419	892.593	76.091	1.492	
	1,943.749	82.379	1,713.299	148.071	1,067.994	75.203	2.159	
	1,837.407	82.854	1,647.245	107.308	1,025.015	74.369	1.292	
山 形 県 福 島 県 茨 城 県 栃 木 県 群 馬 県	1,827.742	79.711	1,613.391	134.640	788.277	73.373	1.693	
	1,799.699	86.255	1,594.276	119.169	893.697	79.011	2.498	
	1,688.189	77.366	1,481.718	129.105	827.613	71.006	1.882	
	1,778.494	77.345	1,571.322	129.827	694.167	71.178	1.496	
	1,700.485	87.762	1,484.200	128.522	601.155	82.281	2.205	
埼 玉 県 千 葉 県 東 京 都 神 奈 川 県 新 潟 県	1,799.307	80.164	1,545.104	174.039	908.021	73.604	2.550	
	1,800.733	76.496	1,549.769	174.468	920.226	68.214	2.183	
	2,044.525	76.807	1,749.702	218.016	1,139.356	70.536	3.293	
	1,993.743	71.964	1,729.491	192.288	1,150.582	65.976	2.530	
	1,793.510	72.458	1,568.245	152.808	943.872	66.039	2.354	
富 山 県 石 川 県 福 井 県 山 梨 県 長 野 県	1,693.809	95.689	1,482.328	115.793	513.864	89.478	1.467	
	1,749.109	111.006	1,529.193	108.911	584.409	105.392	2.242	
	1,716.745	100.647	1,499.074	117.024	404.325	94.771	4.377	
	1,674.048	84.206	1,461.076	128.765	865.316	78.813	2.200	
	1,710.383	70.431	1,506.986	132.965	760.281	65.268	3.743	
岐 阜 県 静 岡 県 愛 知 県 三 重 県 滋 賀 県	1,836.473	76.447	1,585.416	174.611	761.342	70.284	3.062	
	1,821.937	69.103	1,596.486	156.348	877.518	64.380	1.625	
	1,965.449	78.794	1,689.255	197.400	735.377	72.934	2.842	
	1,835.419	76.085	1,620.372	138.962	671.038	70.979	2.038	
	1,801.854	83.960	1,570.258	147.635	727.527	78.730	3.239	
京 都 府 大 阪 府 兵 庫 県 奈 良 県 和 歌 山 県	1,871.603	94.446	1,605.200	171.957	598.230	88.317	3.211	
	2,078.073	94.263	1,753.729	230.081	785.816	88.691	3.627	
	2,026.361	85.517	1,754.720	186.124	951.248	80.638	3.418	
	1,925.934	82.644	1,660.079	183.211	667.923	76.542	3.078	
	1,909.832	86.967	1,685.765	137.100	560.678	81.913	4.617	
鳥 取 県 島 根 県 岡 山 県 広 島 県 山 口 県	1,755.553	91.283	1,524.027	140.244	832.244	85.043	2.173	
	1,807.690	90.369	1,597.593	119.729	740.826	85.825	2.196	
	1,824.422	103.956	1,556.826	163.640	745.628	98.209	2.635	
	2,069.695	103.693	1,780.076	185.925	1,021.840	98.724	2.950	
	1,939.622	113.392	1,695.504	130.726	932.128	108.147	2.874	
徳 島 県 香 川 県 愛 媛 県 高 知 県 福 岡 県	1,812.690	100.829	1,576.105	135.757	548.738	94.816	3.310	
	1,889.258	101.708	1,634.486	153.064	832.862	95.166	1.530	
	1,859.426	97.762	1,621.213	140.450	633.982	92.125	2.846	
	1,784.976	132.223	1,517.520	135.232	779.618	128.008	2.409	
	2,025.975	125.009	1,712.464	188.502	1,037.058	119.945	2.724	
佐 賀 県 長 崎 県 熊 本 県 大 分 県 宮 崎 県	1,926.162	117.423	1,648.760	159.979	1,193.157	112.437	2.107	
	2,047.848	124.046	1,764.675	159.127	1,083.907	117.869	1.425	
	1,835.445	124.776	1,568.769	141.900	819.279	120.202	2.179	
	1,822.225	122.571	1,581.413	118.242	880.621	115.648	2.171	
	1,799.654	105.118	1,579.460	115.076	999.012	100.160	2.961	
鹿 児 島 県 沖 縄 県	1,782.186	125.123	1,554.719	102.345	934.237	121.119	2.399	
	1,708.662	128.902	1,483.545	96.215	882.720	124.265	1.889	
市 町 村 組 合 合 計	1,891.705	91.115	1,637.391	163.199	886.706	85.209	2.649	
	1,788.799	84.580	1,541.898	162.321	802.096	78.303	2.851	
	1,889.555	90.978	1,635.396	163.181	884.938	85.064	2.653	

第15表 都道府県別診療費等諸率（その7－2）
－老人保健分－

全 体

（3月～2月ベース）

	1 件 当 た り 日 数 （日）						
	診 療 費 計				調 剤	食事療養・ 生活療養	訪 問 看 護
	診 療 費 計	入 院	入 院 外	歯 科			
北海道	3.19	20.32	1.96	2.67	1.45	55.24	6.98
青森県	3.01	18.75	2.23	2.62	1.59	51.05	8.64
岩手県	2.71	19.14	1.88	2.30	1.41	52.82	7.20
宮城県	2.67	17.59	1.99	2.30	1.48	46.66	7.60
秋田県	2.68	19.47	1.84	2.50	1.49	52.70	6.77
山形県	2.69	18.37	1.95	2.21	1.44	49.09	7.51
福島県	2.80	19.12	1.94	2.55	1.47	51.55	6.33
茨城県	2.76	18.36	1.98	2.36	1.50	49.23	6.28
栃木県	2.85	19.22	2.09	2.37	1.56	52.25	6.76
群馬県	2.94	18.82	2.04	2.55	1.51	51.38	7.82
埼玉県	2.90	18.63	2.14	2.35	1.52	51.48	6.96
千葉県	2.72	17.28	2.04	2.37	1.47	47.37	6.77
東京都	2.80	17.64	2.20	2.39	1.55	46.86	6.84
神奈川県	2.69	17.40	2.11	2.35	1.50	46.06	6.62
新潟県	2.57	18.65	1.85	2.36	1.42	50.75	5.92
富山県	3.04	19.39	2.04	2.42	1.48	52.41	6.49
石川県	3.21	19.78	2.06	2.48	1.52	54.86	8.44
福井県	3.25	18.82	2.28	2.39	1.57	50.98	7.80
山梨県	2.83	19.00	1.94	2.46	1.40	51.98	7.58
長野県	2.52	17.31	1.84	2.39	1.41	46.34	5.75
岐阜県	2.90	17.89	2.26	2.19	1.59	48.79	7.71
静岡県	2.64	17.80	2.02	2.29	1.48	48.45	6.99
愛知県	2.90	18.08	2.27	2.24	1.59	48.51	8.12
三重県	2.88	18.54	2.20	2.26	1.51	51.10	7.15
滋賀県	2.89	18.99	2.09	2.25	1.54	51.94	7.49
京都府	3.24	18.96	2.41	2.36	1.60	52.04	7.14
大阪府	3.47	18.75	2.78	2.54	1.72	51.17	7.72
兵庫県	3.08	18.16	2.42	2.34	1.61	49.19	8.16
奈良県	2.84	18.27	2.14	2.26	1.54	48.79	7.61
和歌山県	3.13	19.20	2.35	2.53	1.61	53.09	9.07
鳥取県	2.97	18.88	2.08	2.33	1.58	51.47	8.69
島根県	2.93	18.99	2.07	2.28	1.57	52.61	7.47
岡山県	3.27	18.62	2.36	2.25	1.70	51.54	7.45
広島県	3.56	19.33	2.76	2.46	1.79	53.05	7.97
山口県	3.45	20.96	2.36	2.47	1.62	57.53	7.57
徳島県	3.44	20.15	2.46	2.38	1.63	55.38	9.02
香川県	3.44	19.23	2.55	2.47	1.70	53.06	7.66
愛媛県	3.32	19.44	2.43	2.39	1.55	52.91	7.95
高知県	3.64	20.88	2.26	2.28	1.56	58.44	7.46
福岡県	3.64	20.35	2.52	2.79	1.70	56.61	8.39
佐賀県	3.76	20.00	2.71	2.58	1.76	55.13	7.87
長崎県	3.57	19.84	2.53	2.37	1.67	54.51	7.61
熊本県	3.66	20.50	2.42	2.61	1.68	57.50	8.18
大分県	3.39	18.91	2.24	2.58	1.58	52.76	7.88
宮崎県	3.36	19.63	2.33	2.60	1.57	54.88	8.09
鹿児島県	3.75	20.62	2.46	2.64	1.63	57.95	9.01
沖縄県	3.25	19.88	1.86	2.41	1.38	56.35	8.64
市町村	3.06	18.93	2.24	2.42	1.56	51.74	7.44
組合	2.92	17.96	2.16	2.38	1.52	48.46	7.63
合計	3.05	18.91	2.23	2.42	1.56	51.68	7.44

第15表 都道府県別診療費等諸率（その7－3）
－老人保健分－

全 体		(3月～2月ベース)						
		1 件 当 た り 費 用 額				(円)		
		診 療 費 計				調 剤	食事療養・ 生 活 療 養	訪 問 看 護
診 療 費 計	入 院	入 院 外	歯 科					
北 海 道 青 森 県 岩 手 県 宮 城 県 秋 田 県	45,551	463,628	16,735	20,223	15,537	38,440	67,042	
	34,049	420,319	15,242	18,728	14,024	33,903	83,229	
	32,213	403,368	13,971	16,831	14,482	35,656	70,424	
	32,691	432,917	14,965	15,129	13,398	31,478	72,039	
	32,945	447,595	13,036	18,402	15,709	35,735	69,796	
山 形 県 福 島 県 茨 城 県 栃 木 県 群 馬 県	32,974	424,394	15,115	15,246	13,873	33,811	75,192	
	35,487	433,138	15,338	17,229	15,379	34,719	60,682	
	35,647	434,871	16,519	15,943	16,166	33,171	61,228	
	35,441	429,128	17,707	15,543	14,418	35,481	66,775	
	39,574	437,728	18,120	15,445	14,287	35,027	76,571	
埼 玉 県 千 葉 県 東 京 都 神 奈 川 県 新 潟 県	36,511	453,420	17,283	15,181	14,354	35,117	67,783	
	33,591	433,363	15,945	15,057	14,014	33,493	66,638	
	32,217	463,435	15,434	14,997	13,483	32,065	92,229	
	31,572	470,382	15,060	15,860	13,114	31,435	120,718	
	31,772	444,385	14,225	16,207	14,017	34,206	56,904	
富 山 県 石 川 県 福 井 県 山 梨 県 長 野 県	40,458	427,657	17,388	15,824	15,570	35,719	61,631	
	44,559	443,997	17,488	17,540	18,639	37,774	82,825	
	42,567	420,755	19,225	16,307	17,842	33,727	75,193	
	37,001	432,065	15,991	17,047	14,756	35,593	74,826	
	33,804	454,694	15,740	15,585	15,032	31,448	57,293	
岐 阜 県 静 岡 県 愛 知 県 三 重 県 滋 賀 県	35,723	450,183	18,078	14,483	15,774	33,168	78,185	
	32,708	449,193	16,481	14,327	13,734	33,141	67,516	
	35,919	461,703	18,545	14,641	15,298	33,265	85,552	
	34,717	438,557	17,444	15,009	14,307	34,737	67,407	
	38,723	482,041	17,327	14,179	15,924	35,761	73,077	
京 都 府 大 阪 府 兵 庫 県 奈 良 県 和 歌 山 県	42,763	486,567	19,590	15,324	17,702	35,512	67,727	
	40,483	473,926	20,119	18,120	15,762	35,384	72,152	
	35,994	461,265	17,321	16,640	13,681	34,116	77,203	
	38,142	475,146	18,957	14,854	14,365	33,555	70,740	
	38,853	451,775	19,242	18,067	14,813	36,196	87,113	
鳥 取 県 島 根 県 岡 山 県 広 島 県 山 口 県	37,991	441,697	15,765	16,753	14,550	35,115	80,865	
	37,403	445,890	15,870	16,407	15,133	35,866	72,453	
	41,677	428,849	18,531	15,920	13,914	35,145	69,688	
	39,768	435,069	18,925	18,856	14,137	36,558	76,404	
	39,342	418,699	15,694	16,998	13,338	39,426	72,724	
徳 島 県 香 川 県 愛 媛 県 高 知 県 福 岡 県	41,039	420,469	18,758	17,914	16,243	37,784	83,333	
	39,431	423,971	17,467	18,447	15,593	35,095	72,643	
	39,473	429,442	17,992	15,989	14,949	35,825	74,071	
	48,286	437,109	17,148	17,532	15,078	40,498	69,207	
	43,926	443,969	17,501	18,687	12,855	39,344	80,145	
佐 賀 県 長 崎 県 熊 本 県 大 分 県 宮 崎 県	38,974	395,755	15,666	17,318	12,592	37,536	73,509	
	38,967	403,172	15,429	16,076	13,282	36,836	73,144	
	42,801	394,247	17,254	16,199	13,146	38,668	79,739	
	42,623	399,407	16,789	18,293	14,167	35,230	75,702	
	38,428	393,221	16,316	17,835	12,843	37,199	75,330	
鹿 児 島 県 沖 縄 県	44,027	406,356	16,651	16,920	12,886	39,509	87,355	
	49,500	458,089	16,135	16,568	11,978	38,963	89,035	
市 町 村 組 合 合 計	37,417	444,081	16,886	16,357	14,264	35,419	77,628	
	38,184	456,849	17,586	15,700	14,911	33,182	72,086	
	37,432	444,329	16,900	16,343	14,276	35,376	77,504	

第15表 都道府県別診療費等諸率（その7－4）
－老人保健分－

全 体		(3月～2月ベース)						
		1 日 当 た り 費 用 額				(円)		
		診 療 費 計				調 剤	食事療養・ 生活療養	訪 問 看 護
診 療 費 計	入 院	入 院 外	歯 科					
北 海 道 青 森 県 岩 手 県 宮 城 県 秋 田 県	14,290	22,819	8,521	7,586	10,748	696	9,607	
	11,330	22,415	6,847	7,141	8,834	664	9,637	
	11,892	21,072	7,429	7,326	10,282	675	9,776	
	12,230	24,610	7,526	6,588	9,050	675	9,476	
	12,303	22,992	7,067	7,351	10,573	678	10,314	
山 形 県 福 島 県 茨 城 県 栃 木 県 群 馬 県	12,267	23,105	7,740	6,884	9,640	689	10,007	
	12,660	22,655	7,908	6,759	10,473	674	9,586	
	12,908	23,687	8,333	6,764	10,793	674	9,747	
	12,424	22,329	8,486	6,545	9,237	679	9,875	
	13,452	23,262	8,894	6,064	9,439	682	9,792	
埼 玉 県 千 葉 県 東 京 都 神 奈 川 県 新 潟 県	12,608	24,341	8,074	6,450	9,470	682	9,744	
	12,360	25,073	7,823	6,357	9,530	707	9,841	
	11,515	26,271	7,026	6,270	8,674	684	13,487	
	11,758	27,039	7,137	6,745	8,771	682	18,232	
	12,346	23,826	7,683	6,867	9,838	674	9,608	
富 山 県 石 川 県 福 井 県 山 梨 県 長 野 県	13,299	22,058	8,541	6,547	10,513	682	9,501	
	13,893	22,443	8,507	7,065	12,249	689	9,808	
	13,078	22,354	8,443	6,821	11,389	662	9,642	
	13,053	22,739	8,261	6,920	10,504	685	9,869	
	13,414	26,261	8,557	6,508	10,640	679	9,962	
岐 阜 県 静 岡 県 愛 知 県 三 重 県 滋 賀 県	12,299	25,163	7,995	6,621	9,902	680	10,147	
	12,400	25,238	8,178	6,248	9,250	684	9,659	
	12,393	25,542	8,181	6,524	9,638	686	10,537	
	12,048	23,651	7,931	6,644	9,495	680	9,421	
	13,382	25,389	8,277	6,293	10,354	688	9,754	
京 都 府 大 阪 府 兵 庫 県 奈 良 県 和 歌 山 県	13,204	25,668	8,135	6,497	11,092	682	9,485	
	11,653	25,281	7,250	7,122	9,160	692	9,347	
	11,690	25,394	7,149	7,124	8,498	694	9,461	
	13,410	26,010	8,856	6,560	9,317	688	9,298	
	12,430	23,535	8,204	7,143	9,226	682	9,605	
鳥 取 県 島 根 県 岡 山 県 広 島 県 山 口 県	12,781	23,389	7,586	7,182	9,234	682	9,304	
	12,764	23,485	7,664	7,185	9,637	682	9,704	
	12,726	23,027	7,858	7,086	8,193	682	9,353	
	11,164	22,512	6,859	7,671	7,878	689	9,582	
	11,399	19,980	6,660	6,882	8,228	685	9,611	
徳 島 県 香 川 県 愛 媛 県 高 知 県 福 岡 県	11,928	20,869	7,616	7,519	9,937	682	9,238	
	11,450	22,043	6,844	7,471	9,193	661	9,480	
	11,884	22,086	7,405	6,681	9,673	677	9,317	
	13,269	20,936	7,594	7,687	9,692	693	9,280	
	12,057	21,821	6,952	6,689	7,542	695	9,556	
佐 賀 県 長 崎 県 熊 本 県 大 分 県 宮 崎 県	10,374	19,788	5,772	6,703	7,146	681	9,343	
	10,925	20,316	6,097	6,793	7,956	676	9,606	
	11,681	19,232	7,128	6,209	7,833	673	9,750	
	12,584	21,118	7,482	7,087	8,954	668	9,611	
	11,436	20,029	6,995	6,856	8,181	678	9,316	
鹿 児 島 県 沖 縄 県	11,752	19,703	6,767	6,406	7,924	682	9,696	
	15,219	23,045	8,661	6,884	8,692	691	10,303	
市 町 村 組 合 合 計	12,243	23,457	7,551	6,761	9,139	684	10,440	
	13,059	25,438	8,154	6,598	9,827	685	9,452	
	12,258	23,493	7,562	6,758	9,151	684	10,418	

第15表 都道府県別診療費等諸率（その7－5）
－老人保健分－

全 体		(3月～2月ベース)								
		1 人 当 た り 費 用 額 (円)				調 剤	食事療養・ 生活療養	訪問看護	療養の給付 等 合 計	療養諸費合計 (実績医療費)
		診 療 費 計	入 院	入院外	歯 科					
北海道	841,391	547,414	267,237	26,739	145,568	42,852	1,728	1,031,539	1,038,666	
	616,521	350,282	250,353	15,885	131,764	25,853	2,016	776,154	780,690	
	573,507	332,852	220,387	20,268	129,268	27,131	1,051	730,957	733,707	
	635,434	356,632	256,401	22,402	143,087	23,673	1,556	803,750	808,457	
	605,328	370,851	214,730	19,747	161,015	26,576	902	793,821	797,955	
山形県	602,680	338,290	243,863	20,528	109,358	24,808	1,273	738,119	742,428	
	638,659	373,603	244,524	20,531	137,446	27,432	1,516	805,053	810,591	
	601,792	336,442	244,767	20,583	133,794	23,553	1,152	760,291	765,628	
	630,318	331,911	278,227	20,180	100,087	25,255	999	756,659	764,013	
	672,950	384,160	268,940	19,850	85,889	28,820	1,688	789,348	797,482	
埼玉県	656,941	363,481	267,039	26,422	130,333	25,848	1,728	814,850	827,480	
	604,883	331,508	247,106	26,269	128,960	22,847	1,455	758,145	768,040	
	658,694	355,949	270,050	32,695	153,619	22,618	3,037	837,968	854,743	
	629,461	338,505	260,459	30,497	150,893	20,739	3,055	804,148	817,978	
	569,841	321,991	223,084	24,766	132,304	22,589	1,339	726,073	731,104	
富山県	685,289	409,219	257,746	18,324	80,007	31,960	904	798,160	809,213	
	779,390	492,861	267,425	19,104	108,929	39,811	1,857	929,987	938,830	
	730,766	423,479	288,204	19,083	72,139	31,964	3,291	838,160	844,356	
	619,419	363,824	233,644	21,951	127,687	28,052	1,646	776,804	785,659	
	578,172	320,247	237,203	20,722	114,286	20,526	2,144	715,128	721,386	
岐阜県	656,051	344,152	286,609	25,289	120,098	23,312	2,394	801,854	813,906	
	595,920	310,406	263,113	22,400	120,519	21,336	1,097	738,872	747,385	
	705,973	363,795	313,276	28,902	112,500	24,261	2,431	845,165	859,617	
	637,195	333,677	282,662	20,857	96,005	24,656	1,374	759,231	766,086	
	697,737	404,723	272,081	20,933	115,851	28,155	2,367	844,110	851,853	
京都府	800,357	459,544	314,462	26,351	105,898	31,363	2,174	939,793	956,233	
	841,268	446,739	352,839	41,690	123,862	31,382	2,617	999,129	1,032,057	
	729,364	394,462	303,930	30,972	130,144	27,510	2,638	889,657	898,837	
	734,597	392,678	314,704	27,214	95,949	25,684	2,177	858,407	870,543	
	742,034	392,895	324,369	24,770	83,053	29,649	4,022	858,758	877,148	
鳥取県	666,948	403,193	240,260	23,494	121,090	29,863	1,757	819,658	821,241	
	676,125	402,945	253,537	19,644	112,112	30,782	1,591	820,610	822,393	
	760,357	445,814	288,492	26,051	103,750	34,515	1,837	900,459	904,647	
	823,080	451,136	336,885	35,058	144,459	36,092	2,254	1,005,884	1,011,695	
	763,079	474,773	266,084	22,221	124,323	42,638	2,090	932,130	936,590	
徳島県	743,911	423,953	295,638	24,319	89,131	35,825	2,758	871,626	878,312	
	744,953	431,213	285,503	28,236	129,865	33,399	1,111	909,327	918,558	
	733,978	419,832	291,689	22,457	94,773	33,004	2,108	863,864	867,342	
	861,895	577,959	260,227	23,709	117,552	51,840	1,668	1,032,955	1,038,241	
	889,933	555,002	299,706	35,225	133,312	47,191	2,183	1,072,619	1,081,506	
佐賀県	750,706	464,708	258,293	27,706	150,237	42,204	1,549	944,697	949,900	
	797,977	500,121	272,275	25,581	143,968	43,418	1,043	986,406	993,270	
	785,588	491,924	270,677	22,987	107,700	46,480	1,737	941,506	945,466	
	776,695	489,556	265,510	21,630	124,760	40,743	1,644	943,842	948,228	
	691,575	413,346	257,705	20,524	128,300	37,259	2,230	859,363	865,330	
鹿児島県	784,645	508,444	258,884	17,317	120,387	47,853	2,096	954,980	960,885	
	845,794	590,483	239,370	15,940	105,730	48,418	1,682	1,001,623	1,004,792	
市町村 組合 合計	707,813	404,623	276,496	26,694	126,482	30,180	2,056	866,531	876,964	
	683,042	386,405	271,153	25,484	119,602	25,983	2,055	830,682	841,776	
	707,295	404,242	276,384	26,669	126,338	30,092	2,056	865,782	876,229	

統計表

(診療施設年報)

第1表 都道府県別診療

総 数

都道府県	施 設 数											
	前年度 末現在	本 年 度 中		本年度 末現在	休 止 施 設	施 設 の 種 類 別				診 療 科 目 の 種 類		
		開 設	廃 止			イ	ロ	ハ	ニ	医 科	歯 科	併 設
北海道	81	-	5	76	1	7	11	12	46	69	2	4
青森県	37	2	2	37	-	3	14	4	16	24	1	12
岩手県	51	3	1	53	3	9	24	12	8	31	11	8
宮城県	19	-	-	19	-	3	5	1	10	13	-	6
秋田県	16	-	-	16	1	4	7	4	1	13	1	1
山形県	28	-	-	28	-	11	5	2	10	27	1	-
福島県	27	-	-	27	-	6	14	1	6	20	-	7
茨城県	12	-	-	12	-	-	8	-	4	6	2	4
栃木県	9	-	-	9	-	1	8	-	-	9	-	-
群馬県	8	-	-	8	-	-	2	5	1	8	-	-
埼玉県	12	-	-	12	-	2	7	-	3	10	-	2
千葉県	28	1	1	28	-	2	9	-	17	22	-	6
東京都	18	-	-	18	2	5	2	7	4	8	1	7
神奈川県	11	-	-	11	-	-	5	1	5	10	-	1
新潟県	28	-	-	28	1	8	14	2	4	20	1	6
富山県	14	1	1	14	1	1	5	-	8	7	-	6
石川県	35	-	-	35	1	13	7	-	15	30	-	4
福井県	19	-	-	19	-	9	7	1	2	14	1	4
山梨県	26	-	1	25	3	8	9	3	5	19	1	2
長野県	62	-	1	61	4	18	31	1	11	42	5	10
岐阜県	61	1	2	60	-	18	31	3	8	45	3	12
静岡県	4	-	-	4	-	2	-	1	1	3	-	1
愛知県	10	-	-	10	-	-	4	1	5	8	-	2
三重県	13	-	-	13	-	2	4	1	6	12	-	1
滋賀県	46	-	-	46	-	19	19	1	7	40	3	3
京都府	22	-	-	22	-	4	8	3	7	18	1	3
大阪府	6	-	-	6	-	2	3	1	-	5	-	1
兵庫県	36	-	-	36	1	7	25	4	-	29	4	2
奈良県	18	-	-	18	-	1	15	1	1	17	-	1
和歌山県	35	2	-	37	1	17	9	3	8	35	-	1
鳥取県	11	-	-	11	-	-	6	2	3	7	1	3
島根県	39	-	-	39	-	12	21	2	4	30	5	4
岡山県	55	-	1	54	1	23	12	5	14	48	4	1
広島県	29	-	1	28	-	4	11	3	10	22	1	5
山口県	25	1	2	24	1	5	10	-	9	20	-	3
徳島県	25	-	-	25	1	6	9	3	7	21	2	1
香川県	24	-	-	24	-	2	14	-	8	20	2	2
愛媛県	53	-	-	53	3	22	23	6	2	43	1	6
高知県	26	-	2	24	-	8	4	7	5	22	-	2
福岡県	16	-	1	15	1	-	6	2	7	13	-	1
佐賀県	10	-	-	10	-	-	-	2	8	8	-	2
長崎県	38	-	-	38	-	10	17	7	4	27	5	6
熊本県	22	-	-	22	-	5	3	2	12	19	1	2
大分県	18	-	-	18	2	2	12	1	3	14	-	2
宮崎県	19	-	-	19	-	-	1	3	15	18	-	1
鹿児島県	33	-	-	33	1	9	7	10	7	23	1	8
沖縄県	-	-	-	-	-	-	-	-	-	-	-	-
全 国	1,235	11	21	1,225	29	290	468	130	337	969	61	166

施設一般状況（その１）

病 床 数						職 員 数						
総 数	病 床 種 類 別			施設の種類別		医 師 数		薬剂師	看護師	技 術 職 員	事 務 職 員	その他
	一 般	結 核	そ の 他	ハ	ニ	一 般	歯 科					
床	床	床	床	床	床	人	人	人	人	人	人	人
3,212	2,230	-	982	281	2,931	184	6	71	794	1,209	318	352
2,162	2,026	36	100	47	2,115	185	13	64	911	627	229	145
867	732	-	135	163	704	111	28	25	371	300	143	82
863	659	-	204	6	857	52	6	23	328	218	72	26
213	163	-	50	63	150	21	2	3	92	59	30	11
836	775	-	61	89	747	80	1	28	456	177	72	75
993	820	42	131	19	974	76	8	22	426	282	124	64
461	457	-	4	-	461	36	6	14	190	85	77	31
-	-	-	-	-	-	8	-	-	15	-	12	-
143	143	-	-	44	99	24	-	3	38	47	18	15
684	634	-	50	-	684	111	5	21	452	127	77	55
4,209	3,767	32	410	-	4,209	672	19	148	2,369	1,558	599	391
629	627	-	2	36	593	148	8	18	400	169	80	41
1,878	1,872	-	6	15	1,863	304	1	57	1,270	322	146	95
654	517	-	137	25	629	67	9	16	387	122	102	94
2,283	2,102	24	157	-	2,283	270	9	77	1,379	398	181	217
3,067	2,777	17	273	-	3,067	284	6	92	1,837	591	331	131
149	149	-	-	19	130	30	8	4	83	55	24	17
840	832	-	8	15	825	121	3	26	397	287	114	66
2,297	2,112	-	185	161	2,136	310	19	81	1,371	706	274	106
857	623	4	230	46	811	100	12	26	375	357	130	77
62	38	-	24	2	60	8	1	3	18	45	16	10
1,126	1,062	-	64	8	1,118	93	3	37	600	143	83	44
705	511	10	184	8	697	62	1	20	408	200	108	109
1,269	1,214	25	30	18	1,251	183	6	47	775	232	135	118
1,401	1,281	10	110	29	1,372	204	9	39	773	271	120	97
6	6	-	-	6	-	6	2	-	4	6	5	4
65	65	-	-	65	-	33	7	2	58	86	51	9
103	103	-	-	4	99	26	1	5	72	11	29	15
1,602	1,241	53	308	8	1,594	175	2	48	748	348	122	86
620	267	-	353	163	457	42	4	15	243	118	59	89
746	554	-	192	7	739	86	7	18	402	294	112	99
1,224	1,053	-	171	64	1,160	182	10	34	460	300	146	131
1,666	1,155	-	511	48	1,618	167	8	40	835	505	127	78
995	841	-	154	-	995	88	4	27	365	247	92	68
478	463	15	-	44	434	58	2	13	209	114	64	22
1,736	1,224	38	474	-	1,736	194	6	41	851	430	158	163
208	196	-	12	71	137	33	5	2	92	67	52	42
626	530	30	66	218	408	75	2	14	292	158	68	69
1,425	1,228	-	197	32	1,393	150	2	47	762	186	103	161
724	575	-	149	17	707	65	2	20	326	164	64	94
633	613	10	10	119	514	77	9	12	312	206	87	65
1,626	1,545	30	51	16	1,610	135	4	34	698	373	158	274
587	539	-	48	16	571	62	2	13	316	182	72	51
1,021	978	5	38	57	964	88	1	22	466	224	94	66
435	333	-	102	112	323	38	7	5	114	185	85	48
-	-	-	-	-	-	-	-	-	-	-	-	-
48,386	41,632	381	6,373	2,161	46,225	5,524	276	1,377	24,140	12,791	5,363	4,103

第1表 都道府県別診療

直診勘定分

都道府県	施設数											
	前年度 末現在	本年度中		本年度 末現在	休 止 施 設	施 設 の 種 類 別				診 療 科 目 の 種 類		
		開 設	廃 止			イ	ロ	ハ	ニ	医 科	歯 科	併 設
北海道	19	-	1	18	1	-	9	9	-	16	1	-
青森県	12	2	-	14	-	-	12	2	-	10	1	3
岩手県	43	3	1	45	3	9	24	12	-	26	11	5
宮城県	8	-	-	8	-	2	5	1	-	6	-	2
秋田県	15	-	-	15	1	4	7	4	-	12	1	1
山形県	9	-	-	9	-	4	4	1	-	8	1	-
福島県	21	-	-	21	-	6	14	1	-	15	-	6
茨城県	8	-	-	8	-	-	8	-	-	3	2	3
栃木県	9	-	-	9	-	1	8	-	-	9	-	-
群馬県	7	-	-	7	-	-	2	5	-	7	-	-
埼玉県	3	-	-	3	-	-	3	-	-	2	-	1
千葉県	9	1	-	10	-	2	8	-	-	10	-	-
東京都	12	-	-	12	2	2	2	7	1	3	-	7
神奈川県	6	-	-	6	-	-	5	1	-	6	-	-
新潟県	24	-	-	24	1	8	14	2	-	18	1	4
富山県	5	-	-	5	1	1	4	-	-	2	-	2
石川県	10	-	-	10	-	6	4	-	-	10	-	-
福井県	17	-	-	17	-	9	7	1	-	13	1	3
山梨県	21	-	1	20	3	8	9	3	-	14	1	2
長野県	43	-	1	42	3	12	30	-	-	28	5	6
岐阜県	48	1	1	48	-	15	30	3	-	35	3	10
静岡県	1	-	-	1	-	-	-	1	-	-	-	1
愛知県	4	-	-	4	-	-	3	1	-	4	-	-
三重県	5	-	-	5	-	1	3	1	-	5	-	-
滋賀県	29	-	-	29	-	9	19	1	-	26	3	-
京都府	14	-	-	14	-	3	8	3	-	13	1	-
大阪府	6	-	-	6	-	2	3	1	-	5	-	1
兵庫県	36	-	-	36	1	7	25	4	-	29	4	2
奈良県	17	-	-	17	-	1	15	1	-	16	-	1
和歌山県	27	2	-	29	1	17	9	3	-	28	-	-
鳥取県	7	-	-	7	-	-	6	1	-	5	1	1
島根県	32	-	-	32	-	9	21	2	-	25	5	2
岡山県	28	-	-	28	1	11	12	5	-	22	4	1
広島県	15	-	-	15	-	3	10	2	-	14	1	-
山口県	8	-	1	7	1	-	7	-	-	6	-	-
徳島県	18	-	-	18	1	6	9	3	-	14	2	1
香川県	16	-	-	16	-	2	14	-	-	14	2	-
愛媛県	48	-	-	48	3	20	22	6	-	39	1	5
高知県	16	-	-	16	-	6	4	6	-	15	-	1
福岡県	7	-	-	7	-	-	5	2	-	7	-	-
佐賀県	2	-	-	2	-	-	-	2	-	-	-	2
長崎県	33	-	-	33	-	10	16	7	-	23	5	5
熊本県	5	-	-	5	-	2	1	2	-	5	-	-
大分県	15	-	-	15	2	2	12	1	-	12	-	1
宮崎県	4	-	-	4	-	-	1	3	-	3	-	1
鹿児島県	26	-	-	26	1	9	7	10	-	16	1	8
沖縄県	-	-	-	-	-	-	-	-	-	-	-	-
全 国	768	9	6	771	26	209	441	120	1	599	58	88

施設一般状況（その2）

病 床 数						職 員 数						
総 数	病 床 種 類 別			施 設 の 種 類 別		医 師 数		薬剤師	看護師	技 術 員	事 務 員	その他
	一 般	結 核	その他	ハ	ニ	一 般	歯 科					
床	床	床	床	床	床	人	人	人	人	人	人	人
151	122	-	29	151	-	23	1	4	46	93	46	43
24	24	-	-	24	-	16	4	4	39	40	36	2
163	150	-	13	163	-	41	22	6	79	135	80	26
6	6	-	-	6	-	6	2	-	12	3	6	5
63	63	-	-	63	-	12	2	-	23	16	16	5
19	19	-	-	19	-	8	1	1	16	9	10	4
19	10	-	9	19	-	22	6	2	39	31	35	15
-	-	-	-	-	-	7	5	-	5	21	17	4
-	-	-	-	-	-	8	-	-	15	-	12	-
44	44	-	-	44	-	17	-	-	6	21	10	-
-	-	-	-	-	-	4	1	-	3	4	5	2
-	-	-	-	-	-	7	-	2	13	11	9	1
356	356	-	-	36	320	77	5	11	240	117	54	31
15	15	-	-	15	-	8	-	-	14	7	5	4
25	18	-	7	25	-	21	5	-	53	23	45	14
-	-	-	-	-	-	4	2	1	6	-	1	-
-	-	-	-	-	-	6	-	-	8	1	6	-
19	19	-	-	19	-	20	7	-	33	13	10	6
15	15	-	-	15	-	13	3	1	16	2	19	3
-	-	-	-	-	-	35	9	-	50	21	29	1
46	26	-	20	46	-	35	10	2	92	56	59	15
2	2	-	-	2	-	1	1	-	1	2	2	-
8	8	-	-	8	-	4	-	2	13	3	8	-
8	8	-	-	8	-	7	-	-	7	3	8	1
18	18	-	-	18	-	26	2	3	44	16	27	1
29	29	-	-	29	-	19	3	2	22	26	10	-
6	6	-	-	6	-	6	2	-	4	6	5	4
65	65	-	-	65	-	33	7	2	58	86	51	9
4	4	-	-	4	-	16	1	1	27	1	21	6
8	8	-	-	8	-	13	-	1	16	9	21	1
19	10	-	9	19	-	6	2	-	19	13	9	8
7	7	-	-	7	-	26	5	-	48	12	29	10
64	55	-	9	64	-	38	10	3	36	18	25	8
29	29	-	-	29	-	18	1	1	23	12	13	1
-	-	-	-	-	-	7	-	-	7	10	9	-
44	44	-	-	44	-	13	2	-	20	7	14	3
-	-	-	-	-	-	10	1	-	20	5	8	7
71	59	-	12	71	-	24	4	-	39	51	40	10
83	77	-	6	83	-	16	1	-	31	50	24	16
32	32	-	-	32	-	11	-	4	42	15	12	1
17	17	-	-	17	-	2	2	-	5	1	3	-
119	113	-	6	119	-	22	9	-	56	51	36	28
16	16	-	-	16	-	4	-	-	7	5	7	-
16	16	-	-	16	-	14	1	-	27	11	19	4
57	45	-	12	57	-	7	1	-	28	26	16	5
112	88	-	24	112	-	17	7	-	40	37	42	21
-	-	-	-	-	-	-	-	-	-	-	-	-
1, 799	1, 643	-	156	1, 479	320	750	147	53	1, 448	1, 100	969	325

第1表 都道府県別診療

企業会計分

都道府県	施設数											
	前年度 末現在	本年度中		本年度 末現在	休 止 施 設	施 設 の 種 類 別				診 療 科 目 の 種 類		
		開 設	廃 止			イ	ロ	ハ	ニ	医 科	歯 科	併 設
北海道	62	-	4	58	-	7	2	3	46	53	1	4
青森県	25	-	2	23	-	3	2	2	16	14	-	9
岩手県	8	-	-	8	-	-	-	-	8	5	-	3
宮城県	11	-	-	11	-	1	-	-	10	7	-	4
秋田県	1	-	-	1	-	-	-	-	1	1	-	-
山形県	19	-	-	19	-	7	1	1	10	19	-	-
福島県	6	-	-	6	-	-	-	-	6	5	-	1
茨城県	4	-	-	4	-	-	-	-	4	3	-	1
栃木県	-	-	-	-	-	-	-	-	-	-	-	-
群馬県	1	-	-	1	-	-	-	-	1	1	-	-
埼玉県	9	-	-	9	-	2	4	-	3	8	-	1
千葉県	19	-	1	18	-	-	1	-	17	12	-	6
東京都	6	-	-	6	-	3	-	-	3	5	1	-
神奈川県	5	-	-	5	-	-	-	-	5	4	-	1
新潟県	4	-	-	4	-	-	-	-	4	2	-	2
富山県	9	1	1	9	-	-	1	-	8	5	-	4
石川県	25	-	-	25	1	7	3	-	15	20	-	4
福井県	2	-	-	2	-	-	-	-	2	1	-	1
山梨県	5	-	-	5	-	-	-	-	5	5	-	-
長野県	19	-	-	19	1	6	1	1	11	14	-	4
岐阜県	13	-	1	12	-	3	1	-	8	10	-	2
静岡県	3	-	-	3	-	2	-	-	1	3	-	-
愛知県	6	-	-	6	-	-	1	-	5	4	-	2
三重県	8	-	-	8	-	1	1	-	6	7	-	1
滋賀県	17	-	-	17	-	10	-	-	7	14	-	3
京都府	8	-	-	8	-	1	-	-	7	5	-	3
大阪府	-	-	-	-	-	-	-	-	-	-	-	-
兵庫県	-	-	-	-	-	-	-	-	-	-	-	-
奈良県	1	-	-	1	-	-	-	-	1	1	-	-
和歌山県	8	-	-	8	-	-	-	-	8	7	-	1
鳥取県	4	-	-	4	-	-	-	1	3	2	-	2
島根県	7	-	-	7	-	3	-	-	4	5	-	2
岡山県	27	-	1	26	-	12	-	-	14	26	-	-
広島県	14	-	1	13	-	1	1	1	10	8	-	5
山口県	17	1	1	17	-	5	3	-	9	14	-	3
徳島県	7	-	-	7	-	-	-	-	7	7	-	-
香川県	8	-	-	8	-	-	-	-	8	6	-	2
愛媛県	5	-	-	5	-	2	1	-	2	4	-	1
高知県	10	-	2	8	-	2	-	1	5	7	-	1
福岡県	9	-	1	8	1	-	1	-	7	6	-	1
佐賀県	8	-	-	8	-	-	-	-	8	8	-	-
長崎県	5	-	-	5	-	-	1	-	4	4	-	1
熊本県	17	-	-	17	-	3	2	-	12	14	1	2
大分県	3	-	-	3	-	-	-	-	3	2	-	1
宮崎県	15	-	-	15	-	-	-	-	15	15	-	-
鹿児島県	7	-	-	7	-	-	-	-	7	7	-	-
沖縄県	-	-	-	-	-	-	-	-	-	-	-	-
全 国	467	2	15	454	3	81	27	10	336	370	3	78

施設一般状況（その3）

病 床 数						職 員 数						
総 数	病 床 種 類 別			施 設 の 種 類 別		医 師 数		薬剤師	看護師	技 術 職 員	事 務 職 員	その他
	一 般	結 核	その他	ハ	ニ	一 般	歯 科					
床	床	床	床	床	床	人	人	人	人	人	人	人
3,061	2,108	-	953	130	2,931	161	5	67	748	1,116	272	309
2,138	2,002	36	100	23	2,115	169	9	60	872	587	193	143
704	582	-	122	-	704	70	6	19	292	165	63	56
857	653	-	204	-	857	46	4	23	316	215	66	21
150	100	-	50	-	150	9	-	3	69	43	14	6
817	756	-	61	70	747	72	-	27	440	168	62	71
974	810	42	122	-	974	54	2	20	387	251	89	49
461	457	-	4	-	461	29	1	14	185	64	60	27
-	-	-	-	-	-	-	-	-	-	-	-	-
99	99	-	-	-	99	7	-	3	32	26	8	15
684	634	-	50	-	684	107	4	21	449	123	72	53
4,209	3,767	32	410	-	4,209	665	19	146	2,356	1,547	590	390
273	271	-	2	-	273	71	3	7	160	52	26	10
1,863	1,857	-	6	-	1,863	296	1	57	1,256	315	141	91
629	499	-	130	-	629	46	4	16	334	99	57	80
2,283	2,102	24	157	-	2,283	266	7	76	1,373	398	180	217
3,067	2,777	17	273	-	3,067	278	6	92	1,829	590	325	131
130	130	-	-	-	130	10	1	4	50	42	14	11
825	817	-	8	-	825	108	-	25	381	285	95	63
2,297	2,112	-	185	161	2,136	275	10	81	1,321	685	245	105
811	597	4	210	-	811	65	2	24	283	301	71	62
60	36	-	24	-	60	7	-	3	17	43	14	10
1,118	1,054	-	64	-	1,118	89	3	35	587	140	75	44
697	503	10	184	-	697	55	1	20	401	197	100	108
1,251	1,196	25	30	-	1,251	157	4	44	731	216	108	117
1,372	1,252	10	110	-	1,372	185	6	37	751	245	110	97
-	-	-	-	-	-	-	-	-	-	-	-	-
-	-	-	-	-	-	-	-	-	-	-	-	-
99	99	-	-	-	99	10	-	4	45	10	8	9
1,594	1,233	53	308	-	1,594	162	2	47	732	339	101	85
601	257	-	344	144	457	36	2	15	224	105	50	81
739	547	-	192	-	739	60	2	18	354	282	83	89
1,160	998	-	162	-	1,160	144	-	31	424	282	121	123
1,637	1,126	-	511	19	1,618	149	7	39	812	493	114	77
995	841	-	154	-	995	81	4	27	358	237	83	68
434	419	15	-	-	434	45	-	13	189	107	50	19
1,736	1,224	38	474	-	1,736	184	5	41	831	425	150	156
137	137	-	-	-	137	9	1	2	53	16	12	32
543	453	30	60	135	408	59	1	14	261	108	44	53
1,393	1,196	-	197	-	1,393	139	2	43	720	171	91	160
707	558	-	149	-	707	63	-	20	321	163	61	94
514	500	10	4	-	514	55	-	12	256	155	51	37
1,610	1,529	30	51	-	1,610	131	4	34	691	368	151	274
571	523	-	48	-	571	48	1	13	289	171	53	47
964	933	5	26	-	964	81	-	22	438	198	78	61
323	245	-	78	-	323	21	-	5	74	148	43	27
-	-	-	-	-	-	-	-	-	-	-	-	-
46,587	39,989	381	6,217	682	45,905	4,774	129	1,324	22,692	11,691	4,394	3,778

第2表 都道府県別診療

直診勘定分

都道府県	勘定数	収 入					
		診 療 収 入				国庫支出金	都道府県支出金
		入院収入	外来収入	その他	計		
		千円	千円	千円	千円	千円	千円
北海道	19	405,123	2,265,871	148,310	2,819,304	1,464	4,500
青森県	12	18,907	1,833,218	45,303	1,897,427	962	-
岩手県	18	140,816	2,937,690	141,763	3,220,269	11,388	-
宮城県	3	-	390,900	58,868	449,768	-	1,837
秋田県	12	-	849,873	25,211	875,084	-	-
山形県	7	49,311	702,807	28,693	780,812	-	-
福島県	15	74,415	1,576,256	74,520	1,725,191	-	-
茨城県	8	-	847,097	12,678	859,776	-	6,863
栃木県	5	-	381,627	1,747	383,374	-	-
群馬県	7	-	670,573	28,952	699,524	-	4,540
埼玉県	3	-	283,053	4,736	287,790	-	10,296
千葉県	7	-	584,561	36,579	621,140	-	1,300
東京都	8	3,801,430	2,247,464	608,673	6,657,567	-	164,864
神奈川県	6	-	513,213	22,208	535,421	6,161	-
新潟県	22	23,353	1,564,951	94,934	1,683,238	-	-
富山県	5	-	145,728	16,053	161,781	-	-
石川県	6	-	344,018	11,778	355,796	617	-
福井県	9	60,109	809,296	46,033	915,438	-	2,625
山梨県	10	-	754,785	15,998	770,783	-	-
長野県	29	-	1,696,410	93,935	1,790,344	638	1,574
岐阜県	12	43,693	2,264,514	181,323	2,489,530	-	-
静岡県	1	-	48,579	3,629	52,209	-	-
愛知県	4	-	408,083	76,618	484,701	-	-
三重県	5	-	241,871	33,871	275,741	-	-
滋賀県	11	29,793	1,862,562	89,537	1,981,892	-	-
京都府	9	44,596	976,642	13,645	1,034,883	-	5,760
大阪府	5	-	237,974	19,350	257,325	-	-
兵庫県	25	142,740	2,654,140	40,553	2,837,432	13,731	9,675
奈良県	13	-	1,233,934	30,377	1,264,311	-	15,173
和歌山県	14	-	628,394	5,975	634,369	5,260	16,969
鳥取県	3	19,435	652,869	27,053	699,356	-	-
島根県	17	-	1,584,362	59,434	1,643,796	4,306	821
岡山県	15	-	1,123,432	49,697	1,173,129	-	-
広島県	14	-	763,481	33,800	797,281	-	-
山口県	3	-	507,080	20,016	527,095	4,054	8,921
徳島県	18	40,041	1,190,938	122,732	1,353,711	3,183	7,875
香川県	15	-	520,030	15,035	535,065	-	-
愛媛県	46	178,465	1,820,432	37,819	2,036,716	65,000	-
高知県	11	171,118	1,128,894	20,954	1,320,965	2,961	2,199
福岡県	6	59,593	1,192,193	121,381	1,373,167	-	-
佐賀県	2	-	87,748	9,944	97,693	-	-
長崎県	12	156,828	1,688,069	50,725	1,895,623	-	3,285
熊本県	3	-	254,705	2,067	256,772	-	-
大分県	15	38,074	806,494	55,804	900,372	-	7,370
宮崎県	4	107,483	255,611	48,338	411,432	-	12,704
鹿児島県	18	132,683	1,424,876	36,954	1,594,513	-	35,716
沖縄県	-	-	-	-	-	-	-
全 国	512	5,738,005	46,957,299	2,723,603	55,418,906	119,725	324,867

施 設 経 理 状 況 （その１） [収入]

収			入		
繰 入 金			繰 越 金	そ の 他 の 収 入	合 計
他 会 計	基 金	事 業 勘 定			
千円	千円	千円	千円	千円	千円
1,336,911	30,294	91,161	92,803	395,713	4,772,150
585,199	-	50,623	96,840	171,341	2,802,393
1,451,855	8,200	97,066	77,316	177,806	5,043,901
92,396	-	16,182	20,328	14,450	594,961
180,458	24,563	9,133	152,860	17,687	1,259,785
66,273	-	23,896	43,920	15,787	930,688
225,832	5,500	81,384	71,763	89,499	2,199,169
160,262	4,982	17,973	112,839	41,727	1,204,421
54,295	-	23,030	20,868	4,212	485,779
89,940	8,474	12,380	133,556	17,532	965,947
32,640	-	10,099	48,248	3,662	392,735
57,038	-	35,219	74,378	5,479	794,555
701,571	3,350	81,728	285,476	205,838	8,100,394
60,377	220	1,000	73,291	8,306	684,776
71,909	56,916	257,028	100,932	79,739	2,249,762
42,000	-	25,387	15,789	7,678	252,635
18,153	29,679	9,131	43,619	6,787	463,781
149,528	10,314	44,661	52,142	70,903	1,245,612
87,237	-	20,786	148,240	12,442	1,039,489
444,676	266,488	73,914	168,123	58,616	2,804,374
793,040	160	124,473	265,083	427,814	4,100,100
51,809	-	8,432	1	3,787	116,237
66,960	20,000	11,497	60,148	8,093	651,400
-	-	23,031	27,866	16,435	343,073
107,285	20,568	40,011	243,933	75,593	2,469,281
167,716	-	27,204	65,602	35,911	1,337,076
94,299	-	1,273	15,990	3,065	371,952
394,214	7,571	97,490	178,498	150,166	3,688,778
181,442	18,748	59,768	75,198	39,302	1,653,942
136,123	13,225	40,304	78,453	70,940	995,642
56,687	-	20,010	204,164	17,714	997,933
412,170	7,153	62,676	41,674	88,609	2,261,205
436,600	3,200	92,588	89,289	53,411	1,848,217
103,506	5,708	60,958	12,838	12,978	993,269
87,748	-	25,752	91	50,514	704,175
124,691	-	28,825	626,952	117,214	2,262,450
125,695	-	30,078	54,257	7,484	752,579
783,891	14,160	97,410	194,935	83,000	3,275,113
150,814	19,210	27,598	15,610	62,459	1,601,817
91,087	10,000	1,844	42,815	15,704	1,534,616
53,063	-	13,360	6,841	6,296	177,253
718,480	13,483	114,887	107,420	213,797	3,066,975
18,258	-	9,979	53,966	7,604	346,579
128,917	1,155	59,276	6,010	25,026	1,128,127
285,367	2,217	22,855	94,113	14,187	842,876
426,890	-	66,813	126,673	46,997	2,297,603
-	-	-	-	-	-
11,905,304	605,538	2,150,174	4,521,750	3,059,310	78,105,574

第2表 都道府県別診療

直診勘定分

都道府県	支				出		
	総務費	医業費	給食費	施設整備費	公債費	その他の支出	合計
	千円	千円	千円	千円	千円	千円	千円
北海道	2,542,739	1,209,693	46,762	370,762	381,315	1,874	4,553,145
青森県	1,184,654	1,380,467	-	2,904	94,784	845,109	3,507,918
岩手県	3,001,193	1,506,319	27,563	65,481	363,731	7,192	4,971,480
宮城県	372,620	177,918	-	4,620	11,545	-	566,704
秋田県	688,292	360,345	-	-	52,950	195,628	1,297,214
山形県	397,802	462,078	2,084	4,747	10,750	11,907	889,367
福島県	964,731	918,415	7,306	202	65,189	154,575	2,110,418
茨城県	570,769	469,469	-	24,469	24,306	14,634	1,103,647
栃木県	252,398	197,540	-	-	14,998	-	464,936
群馬県	494,732	321,254	-	2,775	15,322	10,104	844,187
埼玉県	167,098	148,945	-	854	3,994	27,530	348,421
千葉県	409,188	294,664	-	845	8,434	-	713,132
東京都	5,369,225	2,078,045	61,521	421,125	63,686	1,096	7,994,697
神奈川県	336,403	262,875	-	-	26,992	-	626,270
新潟県	1,304,215	708,185	1,737	15,213	75,587	24,862	2,129,798
富山県	147,493	85,481	-	-	2,884	-	235,859
石川県	174,730	195,894	-	-	9,565	13,700	393,889
福井県	550,894	477,743	9,853	-	94,760	11,472	1,144,722
山梨県	448,754	408,402	-	16,153	24,263	56,375	953,947
長野県	1,281,428	781,275	-	158,211	141,862	278,851	2,641,626
岐阜県	2,286,564	1,268,026	3,518	9,871	250,186	10,658	3,828,823
静岡県	63,870	39,052	-	-	13,315	-	116,236
愛知県	359,679	215,345	-	2,419	9,574	1,407	588,423
三重県	198,612	109,018	-	-	10,135	87	317,852
滋賀県	1,034,652	1,076,637	12,445	5,903	99,848	90,871	2,320,357
京都府	721,905	517,503	11,764	4,009	56,849	7,327	1,319,356
大阪府	191,865	140,494	-	-	18,836	4,568	355,764
兵庫県	2,078,665	1,223,647	6,760	41,088	136,481	184,325	3,670,967
奈良県	704,436	739,446	-	10	113,065	88,499	1,645,455
和歌山県	526,048	372,278	-	181	12,163	7,258	917,927
鳥取県	438,954	291,812	-	651	80,789	12,594	824,800
島根県	1,092,649	824,480	17,688	15,479	209,507	106,667	2,266,470
岡山県	863,796	533,350	927	2,087	306,426	38,797	1,745,383
広島県	518,472	377,583	-	373	48,825	-	945,252
山口県	325,765	325,441	-	-	52,911	-	704,117
徳島県	755,073	647,182	15,540	65,719	106,418	34	1,589,966
香川県	359,058	245,618	-	-	59,155	57,357	721,187
愛媛県	1,514,699	957,444	18,124	43,392	172,681	827,538	3,533,878
高知県	960,288	498,376	34,280	554	82,576	170,491	1,746,565
福岡県	870,349	626,090	-	614	4,157	149,759	1,650,968
佐賀県	119,525	27,291	-	1,535	22,322	-	170,673
長崎県	1,763,402	866,716	13,618	17,366	176,805	155,473	2,993,380
熊本県	208,421	91,737	-	852	9,217	11,008	321,235
大分県	565,712	501,258	1,633	-	46,282	27	1,114,912
宮崎県	573,343	95,030	20,346	-	64,992	-	753,711
鹿児島県	1,091,542	930,754	19,916	-	120,349	21,656	2,184,219
沖縄県	-	-	-	-	-	-	-
全国	40,846,698	25,986,615	333,385	1,300,466	3,770,779	3,601,309	75,839,252

施 設 経 理 状 況 （その１続き） [支出・収支差等]

収 支 差 引 残				医 薬 品 ・ 衛生材料等 未 払 額	そ の 他 の 未 払 額	医 薬 品 ・ 衛 生 材料等保有額	5月31日現在 積立金保有額	5月31日現在 市町村(組合)債
収 入 剰 余 額		収 入 不 足 額 ▲						
勘定数	決 算 額	勘定数	決 算 額					
	千円		千円	千円	千円	千円	千円	千円
18	222,323	1	3,318	-	-	53,536	8,990	2,851,838
9	94,115	3	799,640	-	-	39,909	-	760,892
18	72,422	-	-	-	-	86,048	16,857	2,930,312
3	28,257	-	-	-	-	9,717	-	11,676
10	140,189	2	177,619	-	-	12,596	261,913	349,957
7	41,321	-	-	-	-	17,025	13,227	124,649
15	88,751	-	-	-	-	33,555	147,945	885,162
8	100,774	-	-	-	-	36,877	56,975	47,124
5	20,843	-	-	-	-	15,064	-	75,282
7	121,760	-	-	-	-	15,414	50,904	43,130
3	44,314	-	-	-	-	7,962	97,840	10,731
7	81,423	-	-	-	-	11,439	166,612	-
8	105,697	-	-	-	-	236,829	116,999	165,062
6	58,506	-	-	-	-	16,050	2	-
18	153,329	4	33,365	-	-	36,199	187,170	107,788
5	16,776	-	-	-	-	3,639	-	-
6	69,892	-	-	-	-	1,244	-	1,303
8	101,404	1	514	-	-	12,680	92,279	227,042
10	85,542	-	-	-	-	29,426	324,365	137,217
29	162,748	-	-	-	-	40,927	362,878	473,392
11	291,506	1	20,229	-	-	77,110	367,876	1,183,293
1	1	-	-	-	-	5,088	-	233,891
4	62,976	-	-	-	-	8,426	278,675	23,614
5	25,222	-	-	-	-	10,106	87,484	41,911
11	148,925	-	-	-	-	8,618	896,019	430,087
8	25,055	1	7,335	-	-	35,116	16,350	229,000
4	16,638	1	449	-	-	4,196	-	-
22	214,216	3	196,406	-	-	82,216	405,609	1,568,250
12	86,355	1	77,869	-	-	69,361	56,355	395,673
14	77,715	-	-	-	-	31,597	154,071	-
3	173,132	-	-	-	-	21,914	50,000	649,869
16	23,326	1	28,590	6,717	2,448	65,946	408,797	829,454
14	126,215	1	23,380	5,060	3,619	24,191	365,131	677,503
10	73,795	4	25,777	10,984	233	16,575	172,460	7,163
3	58	-	-	-	-	18,615	-	248,824
18	672,484	-	-	-	-	17,849	28,641	50,500
14	61,023	1	29,631	-	-	17,467	294,300	514,821
38	178,957	8	437,722	-	-	79,833	61,994	1,251,273
10	14,104	1	158,852	-	-	33,870	283,640	403,972
5	28,450	1	144,802	-	-	31,243	291,705	2,057
2	6,580	-	-	-	-	-	1,000	16,142
12	73,595	-	-	-	-	50,106	80,600	1,051,540
3	25,344	-	-	-	-	2,607	19,721	70,900
8	18,117	7	4,903	-	-	27,761	19,323	349,753
4	89,164	-	-	-	-	2,869	154,422	952,924
17	123,275	1	9,890	-	-	35,030	173,222	606,517
-	-	-	-	-	-	-	-	-
469	4,446,614	43	2,180,292	22,761	6,300	1,493,846	6,572,349	20,991,489

第2表 都道府県別診療

直診勘定分

都道府県	調 定				額		
	診 療 報 酬 収 入				一部負担金	標準負担額	介護報酬
	国民健康保険	社 会 保 険	老 人 保 健	そ の 他			
	千円	千円	千円	千円	千円	千円	千円
北海道	616,091	337,378	1,199,595	41,911	414,364	14,728	54,725
青森県	410,705	275,179	821,161	56,300	292,746	353	1,549
岩手県	635,079	357,041	1,505,753	86,162	485,027	5,884	4,764
宮城県	84,772	37,641	205,156	5,437	58,499	-	34
秋田県	161,960	110,020	431,747	26,649	116,149	-	780
山形県	174,444	86,307	379,908	9,008	116,112	1,636	-
福島県	353,445	235,817	781,331	33,715	238,877	4,146	506
茨城県	215,127	117,806	340,925	31,862	144,796	-	2,921
栃木県	74,133	32,482	210,099	8,944	55,140	-	828
群馬県	166,184	84,917	287,789	18,028	107,767	-	8,772
埼玉県	64,323	36,678	122,487	13,316	46,249	-	-
千葉県	157,233	82,581	230,171	20,046	102,479	-	-
東京都	1,541,567	1,149,301	1,834,596	83,886	1,392,667	47,020	-
神奈川県	128,449	91,477	194,731	18,971	79,585	-	-
新潟県	313,240	213,588	779,047	63,382	243,708	1,663	13,111
富山県	22,168	19,646	78,732	2,834	22,429	-	-
石川県	55,630	44,861	182,158	2,911	57,387	-	2,109
福井県	154,942	110,239	427,303	58,363	132,346	2,903	14,079
山梨県	148,260	102,236	362,650	19,452	123,253	-	3,135
長野県	344,307	198,435	866,951	34,859	268,828	-	28,730
岐阜県	418,580	296,853	1,173,972	34,003	366,417	3,704	82,226
静岡県	13,560	4,916	21,213	715	8,175	-	-
愛知県	118,580	57,247	158,013	6,714	67,394	-	204
三重県	55,691	33,264	106,172	5,141	40,813	-	924
滋賀県	382,030	371,433	733,415	103,742	306,469	-	14,633
京都府	248,816	113,563	485,926	35,327	139,773	-	3,155
大阪府	94,477	72,192	40,060	19,053	22,144	-	229
兵庫県	512,103	360,992	1,194,207	142,594	403,884	19,292	168,351
奈良県	234,006	166,935	591,573	43,000	196,852	-	2,714
和歌山県	169,509	54,864	285,356	21,941	90,606	-	139
鳥取県	138,958	86,083	324,669	19,025	100,901	1,334	1,333
島根県	372,169	182,260	788,203	38,771	211,571	-	7,503
岡山県	228,372	126,093	589,415	25,752	159,247	-	18,826
広島県	153,891	99,015	378,198	31,278	103,288	-	5,181
山口県	96,993	47,368	270,127	12,546	77,212	-	2,894
徳島県	258,937	142,732	595,897	32,601	185,607	-	63,236
香川県	86,615	43,847	273,645	21,820	72,201	-	21,902
愛媛県	399,542	146,188	1,107,366	64,809	275,780	5,053	2,628
高知県	206,103	120,626	527,993	240,025	150,287	5,633	53,205
福岡県	225,760	262,615	534,027	83,178	167,046	120	52,844
佐賀県	21,204	15,163	34,665	3,384	16,278	-	-
長崎県	427,558	161,904	901,103	80,115	261,967	12,635	-
熊本県	140,629	40,416	48,587	3,956	21,117	-	183
大分県	206,484	89,975	409,974	9,936	128,248	811	25,962
宮崎県	72,157	40,994	160,909	38,481	54,486	-	25,730
鹿児島県	318,468	166,320	784,015	44,360	222,779	9,724	1,317
沖縄県	-	-	-	-	-	-	-
全 国	11,423,249	7,027,489	23,760,990	1,798,301	8,348,950	136,639	691,363

施 設 経 理 状 況（その１続き）〔調定額〕

そ の 他	計
千円	千円
142,146	2,820,939
41,235	1,899,228
141,794	3,221,504
58,229	449,768
27,822	875,127
13,708	781,123
77,355	1,725,191
7,038	860,474
1,747	383,374
26,125	699,582
4,736	287,790
28,630	621,140
627,484	6,676,520
22,208	535,421
55,499	1,683,238
16,053	161,862
10,741	355,796
15,286	915,461
11,797	770,783
48,215	1,790,327
113,855	2,489,610
3,629	52,209
76,549	484,701
33,737	275,741
70,169	1,981,892
8,638	1,035,198
9,169	257,325
36,120	2,837,542
30,222	1,265,301
11,955	634,369
27,053	699,356
44,412	1,644,889
59,345	1,207,050
26,432	797,281
20,016	527,157
75,396	1,354,406
15,035	535,065
35,364	2,036,730
17,307	1,321,178
48,003	1,373,593
7,035	97,729
52,559	1,897,842
1,883	256,772
29,085	900,475
20,695	413,452
48,819	1,595,803
-	-
2,300,334	55,487,314

第2表 都道府県別診療

企業会計分

都道府県	会計数	収 益				
		医 業 収 益		収 益		
		入 院 収 益	外 来 収 益	その他の医業収益	計	他 会 計 補 助
		千円	千円	千円	千円	千円
北海道	47	12,759,088	12,399,432	2,072,862	27,231,382	6,353,741
青森県	20	15,299,003	11,965,695	1,564,342	28,829,041	1,130,466
岩手県	8	3,676,865	3,054,262	499,984	7,231,110	733,864
宮城県	9	5,484,131	3,278,676	646,451	9,409,258	691,741
秋田県	1	1,306,745	365,289	74,065	1,746,099	2,008
山形県	11	5,172,101	3,937,993	973,439	10,083,533	1,563,552
福島県	5	6,602,678	3,223,791	541,493	10,367,962	411,664
茨城県	4	2,227,784	1,895,601	179,107	4,302,492	974,691
栃木県	-	-	-	-	-	-
群馬県	1	722,959	200,443	49,489	972,891	34,036
埼玉県	3	8,271,881	3,769,066	902,379	12,943,327	1,418,122
千葉県	18	44,158,079	25,657,420	4,644,395	74,459,894	6,891,907
東京都	4	1,907,963	2,211,324	175,645	4,294,932	289,219
神奈川県	5	22,340,974	11,311,551	1,686,044	35,338,570	2,637,580
新潟県	4	3,827,123	2,426,292	589,580	6,842,995	624,261
富山県	10	21,677,008	13,111,588	1,947,641	36,736,238	2,199,799
石川県	15	26,965,460	15,915,957	2,301,595	45,183,012	2,214,306
福井県	2	830,191	844,838	81,070	1,756,098	114,365
山梨県	5	6,698,053	3,793,717	710,514	11,202,284	185,226
長野県	13	21,426,044	11,629,510	2,699,718	35,755,272	1,658,170
岐阜県	8	5,236,937	4,084,425	677,593	9,998,955	514,194
静岡県	1	446,040	485,648	103,042	1,034,730	-
愛知県	5	7,503,608	4,088,005	930,079	12,521,692	800,521
三重県	7	5,402,823	3,502,747	423,810	9,329,379	814,402
滋賀県	5	9,075,546	7,603,108	741,866	17,420,520	1,703,525
京都府	6	12,036,508	7,246,865	833,723	20,117,096	947,369
大阪府	-	-	-	-	-	-
兵庫県	-	-	-	-	-	-
奈良県	1	634,595	564,020	45,304	1,243,919	272,840
和歌山県	7	13,095,917	5,671,633	1,143,618	19,911,168	1,530,525
鳥取県	4	3,267,129	2,123,098	393,126	5,783,354	370,793
島根県	4	5,510,587	2,668,747	643,648	8,822,982	978,118
岡山県	10	6,970,408	5,932,304	1,015,807	13,918,519	866,702
広島県	11	13,057,966	6,896,393	3,258,590	23,212,949	488,629
山口県	8	5,270,495	3,263,064	703,966	9,237,525	1,102,428
徳島県	7	2,915,211	1,998,353	241,578	5,155,142	194,375
香川県	8	14,105,030	7,780,236	1,348,896	23,234,162	685,785
愛媛県	2	933,330	424,060	79,710	1,437,101	71,928
高知県	6	3,365,593	2,486,049	395,033	6,246,675	489,617
福岡県	8	13,074,148	7,893,351	1,059,002	22,026,501	967,116
佐賀県	8	4,737,735	3,037,189	594,195	8,369,119	584,620
長崎県	3	4,079,612	1,593,536	371,339	6,044,486	1,659,855
熊本県	12	11,063,877	5,172,012	764,024	16,999,914	844,428
大分県	3	4,671,340	2,064,786	336,177	7,072,303	84,421
宮崎県	15	6,779,805	4,874,931	641,235	12,295,972	1,234,444
鹿児島県	7	1,668,418	1,106,170	88,043	2,862,630	161,513
沖縄県	-	-	-	-	-	-
全 国	341	366,256,789	223,553,177	39,173,218	628,983,184	47,496,869

施設経理状況（その２） [収益]

収					益	
医 業 外 収 益 ・ 特 別 収 益					合 計	計
県 補 助	国 庫 補 助	特 別 利 益	その他の医業外収益	計		
千円	千円	千円	千円	千円	千円	千円
-	54,903	145,430	2,406,079	8,960,153	36,191,535	
112,170	5,684	693,935	1,308,794	3,251,049	32,080,090	
3,639	3,714	15,627	1,426,014	2,182,858	9,413,969	
11,102	-	90,596	693,695	1,487,134	10,896,392	
-	842	-	150,748	153,598	1,899,697	
-	13,391	213,825	730,068	2,520,836	12,604,369	
1,265	10,690	46	780,798	1,204,463	11,572,425	
14,577	3,675	105,641	75,859	1,174,444	5,476,936	
-	-	-	-	-	-	
-	-	-	63,310	97,346	1,070,237	
-	26,539	-	230,704	1,675,364	14,618,691	
196,274	158,205	90,125	4,597,465	11,933,976	86,393,870	
391,464	1,076	30,229	41,637	753,625	5,048,557	
25,208	65,462	137,553	1,531,834	4,397,637	39,736,207	
834	-	265	392,894	1,018,254	7,861,249	
131,840	55,297	100,368	893,144	3,380,448	40,116,686	
83,570	241,226	16,361	2,000,752	4,556,215	49,739,228	
-	4,069	-	56,143	174,577	1,930,675	
34,307	-	-	1,080,225	1,299,758	12,502,042	
56,866	45,747	128,989	1,787,239	3,677,011	39,432,283	
679	-	29,039	287,515	831,427	10,830,382	
1,940	-	-	204,238	206,178	1,240,908	
32,498	215,275	23,971	307,206	1,379,471	13,901,162	
9,887	-	15,000	601,245	1,440,534	10,769,913	
60,966	36,106	2,718	790,854	2,594,169	20,014,689	
56,876	22,286	5,188	446,610	1,478,328	21,595,424	
-	-	-	-	-	-	
-	-	-	-	-	-	
1,918	-	-	20,220	294,978	1,538,897	
41,181	-	137,717	470,828	2,180,251	22,091,419	
13,956	8,600	-	454,924	848,273	6,631,627	
13,708	32,175	-	91,877	1,115,878	9,938,860	
7,118	-	6,124	315,612	1,195,556	15,114,075	
59,342	167,479	3,133	844,052	1,562,635	24,775,584	
-	5,926	568,472	1,013,136	2,689,962	11,927,487	
18,206	2,073	1,877	393,322	609,852	5,764,995	
89,886	-	61,432	821,110	1,658,212	24,892,373	
-	-	-	38,759	110,687	1,547,788	
1,846	-	300,675	716,069	1,508,208	7,754,883	
14,829	17,910	35,484	655,292	1,690,632	23,717,134	
4,800	7,116	1,663	123,479	721,678	9,090,797	
-	-	3,236	98,469	1,761,559	7,806,046	
30,486	3,460	19,713	1,431,415	2,329,503	19,329,417	
6,708	4,396	1,355	771,510	868,389	7,940,693	
8,122	6,181	5,592	457,966	1,712,305	14,008,277	
-	1,554	-	55,839	218,906	3,081,536	
-	-	-	-	-	-	
1,538,068	1,221,056	2,991,377	31,658,949	84,906,319	713,889,504	

第2表 都道府県別診療

企業会計分

都道府県	費用						
	医療費用						減価償却費
	給与費	材料費				経費	
	千円	千円	千円	千円	千円	千円	千円
北海道	21,408,312	243,581	5,386,774	1,555,261	7,185,616	5,775,847	2,093,784
青森県	17,085,511	225,406	6,503,076	2,419,048	9,147,530	5,059,575	1,478,996
岩手県	4,951,278	79,729	1,288,920	433,886	1,802,535	1,356,356	582,852
宮城県	6,388,336	96,174	1,272,032	567,315	1,935,521	1,814,046	722,381
秋田県	959,300	1,646	160,314	129,474	291,433	327,646	215,938
山形県	7,239,751	69,538	1,446,066	705,443	2,221,047	1,953,895	821,704
福島県	6,511,511	66,537	1,312,858	662,354	2,041,749	1,835,989	1,154,512
茨城県	3,568,080	42,308	723,561	314,170	1,080,039	716,661	171,292
栃木県	-	-	-	-	-	-	-
群馬県	679,908	18,900	66,708	59,372	144,980	131,012	65,546
埼玉県	7,419,648	27,264	1,997,006	1,227,479	3,251,749	3,235,085	699,015
千葉県	44,199,084	373,448	11,068,969	8,327,694	19,770,112	11,485,817	5,493,756
東京都	2,427,566	39,834	871,049	342,633	1,253,516	1,033,392	207,135
神奈川県	20,841,413	171,813	6,011,214	3,606,718	9,789,745	6,207,184	2,495,795
新潟県	4,967,796	76,229	687,411	396,637	1,160,277	1,369,925	356,333
富山県	20,559,780	352,474	6,464,981	3,311,180	10,128,634	5,653,860	4,085,476
石川県	23,748,563	392,087	6,562,805	4,087,985	11,042,877	9,112,298	4,019,506
福井県	988,276	26,580	377,003	167,352	570,935	222,301	101,058
山梨県	6,388,819	90,599	1,685,241	1,073,795	2,849,635	2,109,890	983,956
長野県	21,907,260	393,810	4,348,445	3,363,069	8,105,323	5,823,604	3,043,150
岐阜県	6,166,493	39,586	1,452,065	613,664	2,105,315	1,759,363	796,549
静岡県	544,776	13,473	291,693	40,432	345,597	195,119	77,095
愛知県	8,584,173	49,252	1,910,184	824,638	2,784,074	2,944,984	1,802,033
三重県	6,103,778	71,819	1,429,831	848,166	2,349,817	1,396,039	704,321
滋賀県	10,506,111	172,711	3,831,866	1,548,521	5,553,097	2,363,155	802,033
京都府	10,499,197	134,491	3,216,069	2,416,577	5,767,138	3,680,212	1,522,722
大阪府	-	-	-	-	-	-	-
兵庫県	-	-	-	-	-	-	-
奈良県	680,983	-	334,340	69,298	403,638	221,604	68,445
和歌山県	12,173,323	216,278	2,804,754	1,966,651	4,987,683	2,887,690	2,162,569
鳥取県	3,890,697	72,736	900,069	224,482	1,197,288	976,121	709,678
島根県	5,596,665	129,102	1,140,961	540,497	1,810,560	1,565,942	925,143
岡山県	8,203,305	186,496	2,709,153	694,344	3,589,994	1,824,619	1,002,639
広島県	12,892,558	175,815	3,349,779	1,719,362	5,244,956	3,649,484	1,367,418
山口県	6,396,342	90,961	1,623,837	657,851	2,372,649	1,376,226	836,827
徳島県	3,331,190	53,622	827,372	273,868	1,154,862	700,548	316,621
香川県	13,339,529	217,085	3,070,049	1,901,545	5,188,680	3,022,150	1,582,049
愛媛県	891,045	22,078	166,577	66,136	254,791	157,416	67,123
高知県	4,252,169	83,626	994,672	335,319	1,413,618	901,715	326,175
福岡県	10,988,752	165,264	4,514,302	1,373,229	6,052,796	3,656,631	1,619,550
佐賀県	5,326,007	80,933	1,395,086	581,640	2,057,658	1,114,437	769,414
長崎県	4,877,156	7,170	608,069	754,580	1,369,819	1,302,536	467,175
熊本県	11,592,205	259,699	1,786,895	1,120,136	3,166,731	2,611,398	1,071,837
大分県	4,600,914	82,886	665,015	608,743	1,356,644	880,726	679,538
宮崎県	7,632,688	76,852	2,112,644	799,647	2,989,142	1,896,726	815,492
鹿児島県	1,927,939	46,521	345,241	96,607	488,369	552,142	188,327
沖縄県	-	-	-	-	-	-	-
全国	383,238,185	5,236,413	99,714,958	52,826,796	157,778,167	106,861,366	49,472,957

施 設 経 理 状 況 （その２続き） 〔費用〕

費			用					合 計
資産減耗費	研究研修費	計	支払利息及び 企業債取扱諸費	繰延勘定償却	特 別 損 失	そ の 他 の 医 業 外 費 用	計	
	千円		千円	千円	千円	千円	千円	千円
48,835	160,252	36,672,645	835,031	3,463	107,068	348,088	1,293,651	37,966,296
106,552	50,309	32,928,473	1,293,267	35,217	135,889	557,366	2,021,738	34,950,211
14,946	28,165	8,736,132	207,150	2,125	15,996	980,564	1,205,835	9,941,967
7,661	16,981	10,884,926	285,235	15,895	98,196	185,186	584,512	11,469,438
429	4,723	1,799,470	77,421	-	1	808	78,230	1,877,700
14,813	18,846	12,270,056	429,812	6,807	4,944	290,512	732,075	13,002,131
17,585	21,505	11,582,851	392,437	77,191	6,183	264,728	740,539	12,323,390
10,655	74,062	5,620,788	61,954	11,667	5,452	95,290	174,364	5,795,152
-	-	-	-	-	-	-	-	-
419	1,654	1,023,519	29,271	-	227	13,950	43,448	1,066,966
31,642	28,991	14,666,130	369,072	21,990	24,787	376,268	792,117	15,458,247
139,678	270,576	81,359,022	1,866,016	820,442	168,685	4,254,951	7,110,094	88,469,117
2,559	7,803	4,931,971	65,321	5,353	2,994	48,300	121,968	5,053,939
45,765	87,730	39,467,632	1,038,230	204,993	296,342	890,709	2,430,274	41,897,906
10,417	11,932	7,876,679	148,296	-	11,660	183,633	343,588	8,220,267
78,154	162,088	40,667,992	1,258,953	145,771	1,617,042	990,203	4,011,969	44,679,961
98,234	126,515	48,147,993	1,945,925	284,656	77,235	1,116,102	3,423,917	51,571,910
831	2,913	1,886,314	38,892	-	-	11,894	50,786	1,937,100
5,403	29,200	12,366,903	332,036	32,114	3,904	650,312	1,018,366	13,385,269
381,605	124,768	39,385,710	1,370,096	331,347	1,214,413	784,103	3,699,959	43,085,670
11,931	19,199	10,858,850	250,170	29,163	5,563	271,215	556,111	11,414,961
45	2,050	1,164,682	19,269	4,819	2,756	25,874	52,719	1,217,400
17,442	29,569	16,162,275	521,169	62,267	14,745	308,288	906,469	17,068,744
39,224	22,813	10,615,991	281,170	19,324	158,235	626,434	1,085,163	11,701,155
31,774	45,191	19,301,361	390,662	18,689	13,070	702,511	1,124,932	20,426,293
14,887	48,878	21,533,033	528,878	109,773	2,271	396,013	1,036,934	22,569,967
-	-	-	-	-	-	-	-	-
-	-	-	-	-	-	-	-	-
1,902	939	1,377,510	43,786	10,006	717	1,801	56,309	1,433,819
30,770	45,226	22,287,262	724,001	79,463	40,123	620,237	1,463,824	23,751,086
2,298	11,317	6,787,398	319,076	3,605	-	101,404	424,085	7,211,483
21,612	25,245	9,945,167	382,086	136,939	12,162	81,668	612,855	10,558,022
19,406	23,117	14,663,080	350,807	49,987	402,890	292,908	1,096,591	15,759,671
29,706	68,267	23,252,389	653,970	55,002	20,353	503,875	1,233,200	24,485,589
30,081	25,880	11,038,005	364,847	89,414	3,190	1,009,994	1,467,444	12,505,448
3,924	9,898	5,517,043	148,418	9,558	66,754	76,525	301,256	5,818,299
41,282	102,407	23,276,098	424,146	33,770	86,062	743,638	1,287,616	24,563,714
9,175	1,935	1,381,484	23,272	1,094	1,396	26,014	51,777	1,433,261
5,656	14,708	6,914,041	195,389	14,484	357	661,512	871,742	7,785,783
29,206	46,626	22,393,560	844,340	53,176	119,908	456,868	1,474,293	23,867,854
29,989	59,608	9,357,114	193,556	16,959	10,400	167,860	388,775	9,745,889
71,596	15,339	8,103,621	213,305	81,589	28,852	135,246	458,992	8,562,613
20,626	35,864	18,498,661	536,607	117,511	62,642	1,105,426	1,822,186	20,320,847
13,676	16,620	7,548,117	184,773	19,652	5,643	536,243	746,311	8,294,429
22,090	23,804	13,379,942	287,250	137,185	33,883	461,971	920,290	14,300,231
2,851	12,472	3,172,100	90,920	-	1,167	18,693	110,779	3,282,879
-	-	-	-	-	-	-	-	-
1,517,331	1,935,984	700,803,990	20,016,279	3,152,460	4,884,157	21,375,187	49,428,083	750,232,073

第2表 都道府県別診療

企業会計分

都道府県	医 業 利 益 （ 損 失 ）			経 常 利 益 （ 損 失 ）		
	医 業 利 益	医 業 損 失 ▲	計	経 常 利 益	経 常 損 失 ▲	計
	千円	千円	千円	千円	千円	千円
北海道	-	9,441,263	-9,441,263	130,532	1,943,655	-1,813,123
青森県	38,689	4,138,121	-4,099,432	165,814	3,593,981	-3,428,168
岩手県	8,092	1,513,113	-1,505,022	116,828	644,457	-527,629
宮城県	-	1,475,668	-1,475,668	76,313	641,759	-565,446
秋田県	-	53,371	-53,371	21,999	-	21,999
山形県	-	2,186,523	-2,186,523	46,000	652,643	-606,643
福島県	79,357	1,294,246	-1,214,888	81,595	826,423	-744,828
茨城県	-	1,318,296	-1,318,296	20,508	438,913	-418,405
栃木県	-	-	-	-	-	-
群馬県	-	50,627	-50,627	3,498	-	3,498
埼玉県	-	1,722,804	-1,722,804	-	814,769	-814,769
千葉県	1,056,597	7,955,726	-6,899,129	388,656	2,385,343	-1,996,687
東京都	-	637,039	-637,039	2,136	34,752	-32,617
神奈川県	-	4,129,063	-4,129,063	-	2,002,910	-2,002,910
新潟県	-	1,033,684	-1,033,684	175	347,799	-347,624
富山県	85,251	4,017,005	-3,931,754	74,899	3,121,501	-3,046,601
石川県	57,182	3,022,163	-2,964,981	91,416	1,863,224	-1,771,809
福井県	-	130,216	-130,216	3,920	10,345	-6,425
山梨県	-	1,164,619	-1,164,619	-	879,323	-879,323
長野県	926	3,631,364	-3,630,438	1,853	2,569,815	-2,567,962
岐阜県	10,351	870,245	-859,895	57,290	665,345	-608,055
静岡県	-	129,952	-129,952	26,264	-	26,264
愛知県	-	3,640,584	-3,640,584	54,918	3,231,726	-3,176,808
三重県	-	1,286,612	-1,286,612	17,774	805,780	-788,006
滋賀県	-	1,880,841	-1,880,841	263,812	665,064	-401,252
京都府	-	1,415,937	-1,415,937	-	977,460	-977,460
大阪府	-	-	-	-	-	-
兵庫県	-	-	-	-	-	-
奈良県	-	133,591	-133,591	105,796	-	105,796
和歌山県	-	2,376,094	-2,376,094	-	1,757,261	-1,757,261
鳥取県	-	1,004,044	-1,004,044	8,389	588,245	-579,856
島根県	-	1,122,185	-1,122,185	-	607,000	-607,000
岡山県	80,948	825,509	-744,561	242,408	491,238	-248,830
広島県	503,678	543,118	-39,440	406,989	99,774	307,215
山口県	-	1,800,479	-1,800,479	96,203	1,239,447	-1,143,244
徳島県	106,062	467,962	-361,900	76,086	64,512	11,574
香川県	1,113,894	1,155,830	-41,936	1,032,230	678,941	353,289
愛媛県	81,125	25,509	55,617	115,924	-	115,924
高知県	-	667,366	-667,366	47,926	379,145	-331,219
福岡県	441,141	808,200	-367,059	519,644	585,941	-66,297
佐賀県	3,775	991,769	-987,994	58	646,413	-646,354
長崎県	-	2,059,134	-2,059,134	-	730,950	-730,950
熊本県	62,042	1,560,790	-1,498,748	154,928	1,103,429	-948,501
大分県	-	475,814	-475,814	-	349,447	-349,447
宮崎県	112,321	1,196,291	-1,083,970	158,281	421,944	-263,663
鹿児島県	31,903	341,372	-309,470	31,333	231,509	-200,176
沖縄県	-	-	-	-	-	-
全 国	3,873,335	75,694,141	-71,820,806	4,642,395	39,092,185	-34,449,790

施 設 経 理 状 況 （その２ 続 き） [損益差等]

当 年 度 純 利 益 ・ 純 損 失				計
当 年 度 純 利 益		当 年 度 純 損 失 ▲		
会計数	決 算 額	会計数	決 算 額	
	千円		千円	千円
14	206,558	33	1,981,319	-1,774,761
7	487,940	13	3,358,061	-2,870,122
5	118,679	3	646,677	-527,998
3	47,800	6	620,846	-573,046
1	21,998	-	-	21,998
5	258,149	6	655,911	-397,762
3	78,901	2	829,867	-750,965
1	18,085	3	336,301	-318,216
-	-	-	-	-
1	3,271	-	-	3,271
-	-	3	839,556	-839,556
5	386,993	13	2,462,239	-2,075,247
1	29,319	3	34,701	-5,382
-	-	5	2,161,700	-2,161,700
1	129	3	359,148	-359,019
1	72,698	9	4,635,973	-4,563,275
4	88,954	11	1,921,637	-1,832,682
1	3,920	1	10,345	-6,425
-	-	5	883,227	-883,227
3	1,872	10	3,655,258	-3,653,386
3	57,290	5	641,869	-584,579
1	23,508	-	-	23,508
1	54,821	4	3,222,403	-3,167,582
1	32,774	6	964,016	-931,242
2	266,530	3	678,134	-411,604
-	-	6	974,543	-974,543
-	-	-	-	-
-	-	-	-	-
1	105,078	-	-	105,078
-	-	7	1,659,667	-1,659,667
1	8,389	3	588,245	-579,856
-	-	4	619,162	-619,162
5	240,030	5	885,626	-645,596
8	389,769	3	99,774	289,995
2	98,648	6	676,610	-577,961
2	71,373	5	124,676	-53,304
3	1,023,292	5	694,632	328,659
2	114,528	-	-	114,528
3	73,501	3	104,402	-30,900
4	486,314	4	637,035	-150,720
-	-	8	655,091	-655,091
-	-	3	756,567	-756,567
2	155,032	10	1,146,463	-991,430
-	-	3	353,736	-353,736
10	134,603	5	426,558	-291,955
1	31,333	6	232,676	-201,343
-	-	-	-	-
108	5,192,080	233	41,534,650	-36,342,570

第3表 都道府県別診療

総 数

都道府県	国 民 健 康 保 険 分			そ の 他	
	件 数	日 数	費 用 額	件 数	日 数
	件	日	千円	件	日
北海道	591,511	1,562,269	16,740,848	415,770	991,402
青森県	397,863	856,324	11,227,435	592,534	1,284,704
岩手県	229,079	467,186	5,190,668	218,677	427,553
宮城県	172,825	415,747	5,522,308	138,135	312,658
秋田県	29,372	46,346	401,996	82,777	171,198
山形県	147,195	294,336	3,549,887	219,939	465,157
福島県	144,925	287,354	3,589,659	255,193	510,117
茨城県	93,781	178,693	2,462,990	111,497	210,095
栃木県	7,190	10,541	93,481	17,352	26,340
群馬県	40,536	89,543	1,015,408	34,448	57,305
埼玉県	125,625	222,378	3,481,532	266,972	465,430
千葉県	1,054,772	2,151,128	43,318,585	750,283	1,377,080
東京都	115,936	261,424	3,635,798	192,065	365,223
神奈川県	434,186	698,677	18,862,610	399,502	555,458
新潟県	175,899	354,239	4,532,531	167,452	309,215
富山県	444,965	1,053,414	21,171,056	383,434	749,210
石川県	645,425	1,606,477	26,428,839	531,887	1,150,365
福井県	33,733	65,994	654,831	62,403	143,006
山梨県	147,656	371,421	5,406,908	181,328	392,624
長野県	366,791	898,815	13,258,840	640,920	1,423,480
岐阜県	167,101	372,363	4,318,424	256,062	583,162
静岡県	20,737	45,138	744,507	9,770	17,151
愛知県	219,635	374,196	8,089,458	172,730	234,362
三重県	141,529	391,460	6,219,033	80,253	200,490
滋賀県	295,494	627,135	10,379,716	308,109	605,616
京都府	268,352	663,072	12,299,692	217,299	437,947
大阪府	11,051	15,771	113,499	9,078	12,448
兵庫県	59,066	104,289	810,217	114,903	196,862
奈良県	25,006	41,001	440,555	74,723	144,468
和歌山県	288,330	728,196	12,615,150	202,816	435,616
鳥取県	97,513	298,914	3,286,536	82,267	351,824
島根県	156,311	324,868	4,284,489	173,613	369,207
岡山県	189,002	510,223	6,250,330	224,213	583,637
広島県	239,064	736,480	12,019,228	222,504	690,837
山口県	70,718	144,664	1,577,810	195,093	562,130
徳島県	103,250	260,798	3,174,613	116,569	293,136
香川県	343,906	526,214	10,909,542	383,390	683,174
愛媛県	68,285	162,865	1,383,620	92,711	228,425
高知県	112,139	314,296	3,873,005	134,909	540,879
福岡県	290,776	763,697	13,148,737	226,352	511,478
佐賀県	117,982	346,040	4,789,794	101,892	248,334
長崎県	124,797	306,622	4,491,662	119,523	278,501
熊本県	271,669	737,283	9,839,495	205,946	495,349
大分県	107,399	253,816	3,359,252	129,125	309,448
宮崎県	244,027	673,897	8,336,656	125,424	317,030
鹿児島県	126,024	329,200	2,914,203	77,532	178,625
沖縄県	-	-	-	-	-
全 国	9,558,428	21,944,804	340,215,434	9,719,374	20,897,756

施設診療状況（その１） [総数]

分	計		
費用額	件数	日数	費用額
千円	件	日	千円
11,082,124	1,007,281	2,553,671	27,822,972
17,866,100	990,397	2,141,028	29,093,535
4,571,408	447,756	894,739	9,762,076
3,684,179	310,960	728,405	9,206,487
2,110,034	112,149	217,544	2,512,030
6,312,326	367,134	759,493	9,862,213
7,894,406	400,118	797,471	11,484,065
2,507,492	205,278	388,788	4,970,482
276,517	24,542	36,881	369,999
563,530	74,984	146,848	1,578,938
8,833,134	392,597	687,808	12,314,666
27,092,956	1,805,055	3,528,208	70,411,541
5,927,516	308,001	626,647	9,563,314
15,308,808	833,688	1,254,135	34,171,418
3,297,644	343,351	663,454	7,830,175
13,761,959	828,399	1,802,624	34,933,015
16,791,400	1,177,312	2,756,842	43,220,239
1,851,848	96,136	209,000	2,506,680
5,742,117	328,984	764,045	11,149,025
21,477,247	1,007,711	2,322,295	34,736,087
7,300,149	423,163	955,525	11,618,574
227,416	30,507	62,289	971,923
4,681,468	392,365	608,558	12,770,927
2,940,771	221,782	591,950	9,159,804
8,268,792	603,603	1,232,751	18,648,507
7,980,092	485,651	1,101,019	20,279,784
125,793	20,129	28,219	239,292
1,761,750	173,969	301,151	2,571,968
1,982,008	99,729	185,469	2,422,563
6,870,595	491,146	1,163,812	19,485,745
2,785,344	179,780	650,738	6,071,880
5,189,811	329,924	694,075	9,474,300
7,758,154	413,215	1,093,860	14,008,485
8,685,830	461,568	1,427,317	20,705,058
7,462,829	265,811	706,794	9,040,639
3,010,289	219,819	553,934	6,184,902
11,463,165	727,296	1,209,388	22,372,707
1,943,613	160,996	391,290	3,327,233
3,253,632	247,048	855,175	7,126,637
9,047,886	517,128	1,275,175	22,196,623
3,073,886	219,874	594,374	7,863,680
3,049,498	244,320	585,123	7,541,160
6,647,671	477,615	1,232,632	16,487,166
4,234,088	236,524	563,264	7,593,339
3,670,337	369,451	990,927	12,006,994
1,397,122	203,556	507,825	4,311,325
-	-	-	-
301,764,735	19,277,802	42,842,560	641,980,169

第3表 都道府県別診療

直接勘定分

都道府県	国 民 健 康 保 険 分			そ の 他	
	件 数	日 数	費 用 額	件 数	日 数
	件	日	千円	件	日
北海道	86,953	159,167	1,362,739	68,856	136,061
青森県	58,719	109,689	842,928	61,216	114,772
岩手県	100,469	174,131	1,483,653	105,805	177,663
宮城県	15,329	27,258	165,598	22,869	45,113
秋田県	18,999	27,697	193,262	49,367	74,811
山形県	9,572	13,657	158,211	28,789	45,996
福島県	53,894	70,305	697,182	74,858	112,656
茨城県	22,303	32,714	256,455	39,150	59,269
栃木県	7,190	10,541	93,481	17,352	26,340
群馬県	23,910	35,955	307,921	27,734	39,715
埼玉県	9,882	15,540	138,230	9,192	14,028
千葉県	31,149	41,518	372,026	23,561	32,833
東京都	49,586	82,770	654,899	160,466	292,819
神奈川県	16,347	25,206	239,010	24,765	35,700
新潟県	58,626	90,638	683,258	71,600	108,014
富山県	1,762	2,603	23,653	7,795	12,182
石川県	13,813	24,833	196,012	10,109	16,463
福井県	23,353	45,120	431,625	22,912	39,787
山梨県	29,349	45,542	399,007	23,252	34,856
長野県	51,997	80,810	607,995	84,981	134,919
岐阜県	58,459	95,740	721,324	105,267	180,777
静岡県	1,321	1,516	13,560	2,416	3,364
愛知県	8,495	19,639	159,785	19,121	38,249
三重県	9,978	15,877	135,366	9,620	12,822
滋賀県	61,619	107,291	830,900	86,725	133,542
京都府	36,193	64,504	560,376	18,842	30,997
大阪府	11,051	15,771	113,499	9,078	12,448
兵庫県	59,066	104,289	810,217	114,903	196,862
奈良県	19,242	29,825	290,462	51,902	85,672
和歌山県	28,013	48,012	438,356	17,066	30,080
鳥取県	23,225	28,850	252,202	29,098	45,057
島根県	52,692	86,170	597,422	58,230	72,237
岡山県	34,678	63,143	524,475	38,287	68,016
広島県	22,604	47,229	342,250	30,472	61,226
山口県	17,406	31,012	330,440	12,428	20,456
徳島県	34,736	73,288	544,795	35,769	91,835
香川県	9,886	19,187	118,920	22,551	53,328
愛媛県	56,327	117,879	914,801	68,274	152,034
高知県	32,823	74,568	480,504	40,512	333,399
福岡県	38,337	93,358	697,384	26,893	66,585
佐賀県	4,776	9,291	40,378	5,561	11,161
長崎県	56,892	119,975	907,125	57,075	129,152
熊本県	10,584	27,774	151,201	8,330	12,472
大分県	30,074	54,360	506,239	19,578	40,640
宮崎県	20,245	46,874	241,026	9,106	21,568
鹿児島県	51,297	115,959	797,301	48,330	109,449
沖縄県	-	-	-	-	-
全 国	1,473,221	2,627,075	20,827,453	1,880,063	3,567,425

施 設 診 療 状 況 （その２） [直診勘定分]

分	計		
費 用 額	件 数	日 数	費 用 額
千円	件	日	千円
1,301,713	155,809	295,228	2,664,452
985,909	119,935	224,461	1,828,837
1,547,297	206,274	351,794	3,030,950
278,081	38,198	72,371	443,680
646,735	68,366	102,508	839,996
593,908	38,361	59,653	752,119
960,414	128,752	182,961	1,657,595
590,642	61,453	91,983	847,097
276,517	24,542	36,881	369,999
347,616	51,644	75,670	655,536
135,489	19,074	29,568	273,719
224,016	54,710	74,351	596,042
4,789,128	210,052	375,589	5,444,027
279,882	41,112	60,906	518,892
893,502	130,226	198,652	1,576,760
120,765	9,557	14,785	144,418
142,809	23,922	41,296	338,822
400,026	46,265	84,907	831,651
258,249	52,601	80,398	657,255
1,072,539	136,978	215,729	1,680,533
1,575,887	163,726	276,517	2,297,211
26,675	3,737	4,880	40,235
248,976	27,616	57,888	408,760
118,868	19,598	28,699	254,235
1,138,954	148,344	240,833	1,969,854
436,035	55,035	95,501	996,411
125,793	20,129	28,219	239,292
1,761,750	173,969	301,151	2,571,968
933,487	71,144	115,497	1,223,948
279,839	45,079	78,092	718,195
429,450	52,323	73,907	681,652
697,543	110,922	158,407	1,294,966
581,297	72,965	131,159	1,105,773
408,449	53,076	108,455	750,699
176,640	29,834	51,468	507,080
726,542	70,505	165,123	1,271,337
368,521	32,437	72,515	487,441
1,055,042	124,601	269,913	1,969,843
794,491	73,335	407,967	1,274,995
531,739	65,230	159,943	1,229,123
48,377	10,337	20,452	88,755
960,887	113,967	249,127	1,868,013
100,075	18,914	40,246	251,276
350,973	49,652	95,000	857,213
111,231	29,351	68,442	352,257
739,436	99,627	225,408	1,536,737
-	-	-	-
30,572,196	3,353,284	6,194,500	51,399,650

第3表 都道府県別診療

企業会計分

都道府県	国 民 健 康 保 険 分			そ の 他	
	件 数	日 数	費 用 額	件 数	日 数
	件	日	千円	件	日
北海道	504,558	1,403,102	15,378,109	346,914	855,341
青森県	339,144	746,635	10,384,507	531,318	1,169,932
岩手県	128,610	293,055	3,707,015	112,872	249,890
宮城県	157,496	388,489	5,356,709	115,266	267,545
秋田県	10,373	18,649	208,735	33,410	96,387
山形県	137,623	280,679	3,391,676	191,150	419,161
福島県	91,031	217,049	2,892,477	180,335	397,461
茨城県	71,478	145,979	2,206,535	72,347	150,826
栃木県	-	-	-	-	-
群馬県	16,626	53,588	707,488	6,714	17,590
埼玉県	115,743	206,838	3,343,302	257,780	451,402
千葉県	1,023,623	2,109,610	42,946,559	726,722	1,344,247
東京都	66,350	178,654	2,980,899	31,599	72,404
神奈川県	417,839	673,471	18,623,599	374,737	519,758
新潟県	117,273	263,601	3,849,273	95,852	201,201
富山県	443,203	1,050,811	21,147,403	375,639	737,028
石川県	631,612	1,581,644	26,232,827	521,778	1,133,902
福井県	10,380	20,874	223,206	39,491	103,219
山梨県	118,307	325,879	5,007,901	158,076	357,768
長野県	314,794	818,005	12,650,846	555,939	1,288,561
岐阜県	108,642	276,623	3,597,100	150,795	402,385
静岡県	19,416	43,622	730,947	7,354	13,787
愛知県	211,140	354,557	7,929,674	153,609	196,113
三重県	131,551	375,583	6,083,666	70,633	187,668
滋賀県	233,875	519,844	9,548,815	221,384	472,074
京都府	232,159	598,568	11,739,315	198,457	406,950
大阪府	-	-	-	-	-
兵庫県	-	-	-	-	-
奈良県	5,764	11,176	150,093	22,821	58,796
和歌山県	260,317	680,184	12,176,794	185,750	405,536
鳥取県	74,288	270,064	3,034,334	53,169	306,767
島根県	103,619	238,698	3,687,066	115,383	296,970
岡山県	154,324	447,080	5,725,855	185,926	515,621
広島県	216,460	689,251	11,676,978	192,032	629,611
山口県	53,312	113,652	1,247,371	182,665	541,674
徳島県	68,514	187,510	2,629,817	80,800	201,301
香川県	334,020	507,027	10,790,622	360,839	629,846
愛媛県	11,958	44,986	468,820	24,437	76,391
高知県	79,316	239,728	3,392,501	94,397	207,480
福岡県	252,439	670,339	12,451,353	199,459	444,893
佐賀県	113,206	336,749	4,749,416	96,331	237,173
長崎県	67,905	186,647	3,584,537	62,448	149,349
熊本県	261,085	709,509	9,688,293	197,616	482,877
大分県	77,325	199,456	2,853,012	109,547	268,808
宮崎県	223,782	627,023	8,095,631	116,318	295,462
鹿児島県	74,727	213,241	2,116,902	29,202	69,176
沖縄県	-	-	-	-	-
全 国	8,085,207	19,317,729	319,387,981	7,839,311	17,330,331

施 設 診 療 状 況 （その３） 〔企業会計分〕

分	計		
費 用 額	件 数	日 数	費 用 額
千円	件	日	千円
9,780,411	851,472	2,258,443	25,158,520
16,880,191	870,462	1,916,567	27,264,698
3,024,112	241,482	542,945	6,731,127
3,406,098	272,762	656,034	8,762,807
1,463,300	43,783	115,036	1,672,034
5,718,418	328,773	699,840	9,110,094
6,933,992	271,366	614,510	9,826,469
1,916,850	143,825	296,805	4,123,385
-	-	-	-
215,914	23,340	71,178	923,402
8,697,645	373,523	658,240	12,040,947
26,868,940	1,750,345	3,453,857	69,815,499
1,138,388	97,949	251,058	4,119,287
15,028,927	792,576	1,193,229	33,652,526
2,404,142	213,125	464,802	6,253,415
13,641,193	818,842	1,787,839	34,788,597
16,648,590	1,153,390	2,715,546	42,881,417
1,451,822	49,871	124,093	1,675,028
5,483,869	276,383	683,647	10,491,770
20,404,708	870,733	2,106,566	33,055,554
5,724,262	259,437	679,008	9,321,362
200,741	26,770	57,409	931,688
4,432,493	364,749	550,670	12,362,166
2,821,903	202,184	563,251	8,905,569
7,129,838	455,259	991,918	16,678,653
7,544,057	430,616	1,005,518	19,283,372
-	-	-	-
-	-	-	-
1,048,521	28,585	69,972	1,198,615
6,590,756	446,067	1,085,720	18,767,550
2,355,894	127,457	576,831	5,390,228
4,492,268	219,002	535,668	8,179,334
7,176,857	340,250	962,701	12,902,712
8,277,380	408,492	1,318,862	19,954,359
7,286,188	235,977	655,326	8,533,559
2,283,747	149,314	388,811	4,913,564
11,094,644	694,859	1,136,873	21,885,266
888,571	36,395	121,377	1,357,391
2,459,141	173,713	447,208	5,851,642
8,516,146	451,898	1,115,232	20,967,500
3,025,509	209,537	573,922	7,774,925
2,088,611	130,353	335,996	5,673,148
6,547,596	458,701	1,192,386	16,235,890
3,883,114	186,872	468,264	6,736,126
3,559,106	340,100	922,485	11,654,736
657,686	103,929	282,417	2,774,588
-	-	-	-
271,192,538	15,924,518	36,648,060	590,580,520

集 計 表

(事 業 年 報)

国民健康保険事業状況報告書（事業年報）A表集計表

（平成19年度）

【全国（市町村）計】

○一般状況

			本年度末現在	(再掲) 3歳未満	(再掲) 70歳以上一般	(再掲) 一定以上所得者	年度平均
保 険 者 数			1,804				
世 帯 数			25,579,836				25,616,740
被 保 険 者 数	総 数 A		46,881,018	587,586	4,744,734	516,453	47,265,290
	退職被保険者等 B		8,819,911	1,300	2,470,005	286,271	8,870,165
	一般被保険者	老人医療受給対象者 D	10,617,021				10,537,770
	(A-B)C	上記以外のもの(C-D) E	27,444,086	586,286	2,274,729	230,182	27,857,355

介護保険第2号被保険者数	本年度末現在	年 度 平 均
	13,355,720	13,700,024

			非課税または免除		要保護者		低 所 得 I
			長期該当分	長期非該当分	長期該当分	長期非該当分	
標準負担額 の減額状況	退職被保険者等分	被 保 険 者 分	6,255	70,883	13	54	6,046
		被 扶 養 者 分	3,034	18,335	1	7	329
	一般被保険者分	老 人 医 療 受 給 対 象 者 分	43,147	436,541	43	104	479,206
		上記以外のもの	89,486	198,612	30	105	47,364

被 保 険 者 増 減 内 訳	本年度中増	転 入	社 保 離 脱	生 保 廃 止	出 生	そ の 他	計
		1,412,826	3,995,289	72,050	198,667	628,046	6,306,878
	本年度中減	転 出	社 保 加 入	生 保 開 始	死 亡	そ の 他	計
		1,350,539	3,768,435	162,984	826,443	695,501	6,803,902

本年度末現在事務職員数	専 任	兼 任	計
	14,742	5,092	19,834

その他の保険給付実施保険者数	出産育児給付を実施	葬祭給付を実施	傷病手当金	出産手当金	その他の任意給付
	1,804	1,803	-	-	56

一部負担割合保険者数	法 定 割 合	そ の 他	計	保険料・税別 保険者数	保 険 料	保 険 税
	1,802	2	1,804			
					236	1,568

備考	
----	--

（注）年度平均は、3月～2月ベースである。

国民健康保険事業状況報告書（事業年報）A表集計表

（平成19年度）

【全国（国保組合）計】

○一般状況

				本年度末現在	(再掲) 3歳未満	(再掲) 70歳以上一般	(再掲) 一定以上所得者	年度平均
保 険 者 数				165				
世 帯 数				1,703,483				1,714,847
被 保 険 者 数	総 数 A			3,843,215	108,644	90,508	44,195	3,865,255
	退職被保険者等 B			・	・	・	・	・
	一般被保険者	老人医療受給対象者 D		222,564				224,125
	(A-B)C	上記以外のもの(C-D) E		3,620,651	108,644	90,508	44,195	3,641,130

介護保険第2号被保険者数	本年度末現在	年 度 平 均
	1,438,802	1,449,321

			非課税または免除		要保護者		低 所 得 I
			長期該当分	長期非該当分	長期該当分	長期非該当分	
標準負担額 の減額状況	退職被保険者等分	被 保 険 者 分	・	・	・	・	-
		被 扶 養 者 分	・	・	・	・	-
	一般被保険者分	老 人 医 療 受 給 対 象 者 分	56	223	-	-	199
		上記以外のもの	206	2,510	-	-	217

被 保 険 者 増 減 内 訳	本年度中増	転 入	社 保 離 脱	生 保 廃 止	出 生	そ の 他	計
		3,441	95,566	139	35,860	294,052	429,058
	本年度中減	転 出	社 保 加 入	生 保 開 始	死 亡	そ の 他	計
		3,486	129,253	598	22,323	318,173	473,833

本年度末現在事務職員数	専 任	兼 任	計
	1,677	67	1,744

その他の保険給付実施保険者数	出産育児給付を実施	葬祭給付を実施	傷病手当金	出産手当金	その他の任意給付
	165	165	111	33	26

一部負担割合保険者数	法 定 割 合	そ の 他	計	保険料・税別 保険者数	保 険 料	保 険 税
	147	18	165		165	-

備考	
----	--

国民健康保険事業状況報告書（事業年報）A表集計表

（平成19年度）

【全国（市町村・国保組合）計】

○一般状況

				本年度末現在	(再掲) 3歳未満	(再掲) 70歳以上一般	(再掲) 一定以上所得者	年度平均
保 険 者 数				1,969				
世 帯 数				27,283,319				27,331,587
被 保 険 者 数	総 数 A			50,724,233	696,230	4,835,242	560,648	51,130,545
	退職被保険者等 B			8,819,911	1,300	2,470,005	286,271	8,870,165
	一般被保険者	老人医療受給対象者	D	10,839,585				10,761,895
	(A-B)C	上記以外のもの(C-D)	E	31,064,737	694,930	2,365,237	274,377	31,498,485

介護保険第2号被保険者数	本年度末現在	年 度 平 均
	14,794,522	15,149,345

			非課税または免除		要 保 護 者		低 所 得 I
			長期該当分	長期非該当分	長期該当分	長期非該当分	
標準負担額 の減額状況	退職被保険者等分	被 保 険 者 分	6,255	70,883	13	54	6,046
		被 扶 養 者 分	3,034	18,335	1	7	329
	一般被保険者分	老 人 医 療 受 給 対 象 者 分	43,203	436,764	43	104	479,405
		上記以外のもの	89,692	201,122	30	105	47,581

被 保 険 者 増 減 内 訳	本年度中増	転 入	社 保 離 脱	生 保 廃 止	出 生	そ の 他	計
		1,416,267	4,090,855	72,189	234,527	922,098	6,735,936
	本年度中減	転 出	社 保 加 入	生 保 開 始	死 亡	そ の 他	計
		1,354,025	3,897,688	163,582	848,766	1,013,674	7,277,735

本年度末現在事務職員数	専 任	兼 任	計
	16,419	5,159	21,578

その他の保険給付実施保険者数	出産育児給付を実施	葬祭給付を実施	傷病手当金	出産手当金	その他の任意給付
	1,969	1,968	111	33	82

一部負担割合保険者数	法 定 割 合	そ の 他	計	保険料・税別 保険者数	保 険 料	保 険 税
	1,949	20	1,969		401	1,568

備考	
----	--

（注）市町村の年度平均は、3月～2月ベースである。

国民健康保険事業状況報告書（事業年報）B表集計表

（平成19年度）

【全国（市町村）計】

○経理状況

1. 収入状況及び支出状況

収 入				支 出					
科 目		収入額累計	(再掲)介護分	科 目		支出額累計	(再掲)介護分		
保険料(税)	一般被保険者分	医療給付費分	千円 2,663,395,582	総 務 費	保 險 給 付 費	千円 226,937,110			
		介護納付金分	215,303,873			215,303,873			
		一般被保険者分計	2,878,699,454			215,303,873			
	退職被保険者等分	医療給付費分	840,027,351			療養給付費		4,633,062,372	
		介護納付金分	53,883,816			53,883,816		療養費	81,047,880
		退職被保険者等分計	893,911,167			53,883,816		小 計	4,714,110,251
	計		3,772,610,621			269,187,689		高額療養費	491,009,843
	事務費負担金		-			-		移送費	25,149
	療養給付費等負担金		2,487,532,706			229,894,013		出産育児諸費	65,493,356
	高額医療費共同事業負担金		50,506,747					葬祭諸費	35,129,951
国庫支出金	普通調整交付金		611,094,211			61,066,677		育児諸費	-
	特別調整交付金		130,549,797					その他	2,185,350
	出産育児一時金等補助金		-					計	5,307,953,899
	特別対策費補助金		-			-		療養給付費・療養費	2,787,007,905
	計		3,279,683,461			290,960,690		高額療養費	203,727,733
	療養給付費等交付金		2,658,413,661					移送費	4,882
								計	2,990,740,520
					審査支払手数料	26,653,966			
					計	8,325,348,385			
都道府県支出金	高額医療費共同事業負担金		50,468,713	老人保健拠出金	医療費拠出金		2,207,283,152		
	第一号都道府県調整交付金		446,815,172		42,557,600	事務費拠出金	33,165,992		
	第二号都道府県調整交付金		62,721,861			計	2,240,449,144		
その他		8,831,496		介護納付金	679,507,355	679,507,355			
連合会支出金		87,071							
共同事業交付金	高額医療費共同事業交付金		202,977,140	共同事業拠出金	高額医療費共同事業拠出金		201,438,781		
	保険財政共同安定化事業交付金		1,086,035,924		保険財政共同安定化事業拠出金	1,085,733,283			
繰入金	(市町村補助)	一般会計			保健事業費	その他		212,801	
		保険基盤安定(保険者支援分)		87,741,055		5,360,763	直診勘定繰出金	40,563,096	
		基準超過費用		1,234,391			基金等積立金	3,484,226	
		職員給与費等		186,474,149			公債費	22,994,082	
		出産育児一時金等		45,516,423			その他	1,757,118	
		財政安定化支援事業		93,428,540			その他の支出	105,016,778	
		その他		380,378,606			前年度繰上充用金	141,154,724	
	基金等		70,048,672		合 計	13,074,596,881	680,684,069		
	直診勘定		559,543						
	繰越金		263,345,195						
その他の収入		41,622,294							
合 計		13,116,800,668	632,358,513						
収支状況	黒 字 額 (1667)	212,871,809							
		うち次年度への繰越金		202,224,665					
		うち基金等積立金		10,645,091					
		赤 字 額 (151)		170,668,022					
		収支差引額		42,203,787					
基金等保有額		306,983,017							
市町村債(組合債)		3,370,992							

(注) 括弧内は保険者数である。

2. 保険料(税)収納状況（一般被保険者分）

		調 定 額 累 計	収 納 額 累 計	還付未済額(別掲)	不 納 欠 損 額	未 収 額	居所不明者分調定額(再掲)
		千円	千円	千円	千円	千円	千円
保険料(税)	現年度分	3,082,998,618	2,722,423,300	2,099,418	163,615	360,411,703	2,450,290
	滞納繰越分	1,144,161,881	154,072,448	104,288	185,419,017	804,670,417	2,430,789
	計	4,227,160,500	2,876,495,748	2,203,707	185,582,632	1,165,082,120	4,881,078

3. 保険給付等支払状況

			支払義務額累計	支払済額累計	徴収金等累計	戻入未済額累計	未払額
			千円	千円	千円	千円	千円
(一般被保険者分)	療養給付費	計	4,620,303,797	4,633,062,372	12,784,140	103,623	129,189
		現年度分(再掲)	4,620,353,806	4,633,062,341	12,734,101	103,623	129,189
	療養費	計	80,937,042	81,047,880	110,291	1,024	479
		現年度分(再掲)	80,937,174	81,047,786	110,021	1,024	434
	高額療養費		490,724,660	491,009,843	282,118	3,181	117
	移送費		24,989	25,149	160	-	-
	その他の保険給付費		102,745,359	102,808,656	58,652	4,734	90
老人保健医療費拠出金			2,207,283,152	2,207,283,152			-
介護納付金			679,507,355	679,507,355			-

国民健康保険事業状況報告書（事業年報）B表集計表

（平成19年度）

【全国（国保組合）計】

○経理状況

1. 収入状況及び支出状況

収 入					支 出				
科 目		収入額累計	(再掲)介護分		科 目		支出額累計	(再掲)介護分	
		千円	千円				千円	千円	
保険料(税)	一般被保険者分	医療給付費分	457,839,413		総務費	療養給付費	31,345,148		
		介護納付金分	39,600,239	39,600,239		療養費	424,236,027		
		一般被保険者分計	497,439,652	39,600,239		小計	8,704,190		
	退職被保険者等分	医療給付費分	・			高額療養費	432,940,217		
		介護納付金分	・	・		移送費	30,535,005		
		退職被保険者等分計	・	・		出産育児諸費	1,084		
	計		497,439,652	39,600,239		葬祭諸費	12,121,000		
	国庫支出金	事務費負担金	2,681,208	130,520		育児諸費	2,012,586		
		療養給付費等負担金	310,815,418	28,493,989		その他	21,846		
		高額医療費共同事業負担金	-			小計	25,427,569		
		普通調整交付金	・	・		計	503,059,307		
		特別調整交付金	・			療養給付費・療養費	・		
		出産育児一時金等補助金	4,954,619			高額療養費	・		
		特別対策費補助金	3,099,036	-		移送費	・		
	計		321,550,281	28,624,509		計	・		
療養給付費等交付金		・			老人保健拠出金	審査支払手数料	2,939,397		
都道府県支出金	高額医療費共同事業負担金	-				計	505,998,703		
	第一号都道府県調整交付金	-	-			医療費拠出金	192,363,048		
	第二号都道府県調整交付金	-			介護納付金	事務費拠出金	746,372		
	その他の他	7,656,156				計	193,109,420		
連合会支出金		1,715				高額医療費共同事業拠出金	69,498,040	69,498,040	
共同事業交付金	高額医療費共同事業交付金	9,558,551			共同事業拠出金	保険財政共同安定化事業拠出金	9,200,075		
	保険財政共同安定化事業交付金	-				保険財政共同安定化事業拠出金	-		
繰入金	(市町村補助)	保険基盤安定(保険税軽減分)	・	・		その他	49,083		
		保険基盤安定(保険者支援分)	・	・	保健事業費	直診勘定繰出金	17,856,684		
		基準超過費用	・			基金等積立金	493,928		
		職員給与費等	・			公債費	2,175,678		
		出産育児一時金等	・		その他の支出	前年度繰上充用金	・		
		財政安定化支援事業	・			合 計	22,514,651	12,822	
		その他の他	・	・			3,641		
	基金等	7,728,474							
	直診勘定	-							
	繰越金	71,781,978							
その他の収入		6,336,679							
合 計		922,053,487	68,224,748						
収支状況	黒字額(164)	69,808,435							
	うち次年度への繰越金	66,884,169							
	うち基金等積立金	2,924,266							
	赤字額(1)	-							
	収支差引額	69,808,435							
基金等保有額		280,829,229							
市町村債(組合債)		-							

(注) 括弧内は保険者数である。

2. 保険料(税)収納状況（一般被保険者分）

		調 定 額 累 計	収 納 額 累 計	還付未済額(別掲)	不 納 欠 損 額	未 収 額	居所不明者分調定額(再掲)
		千円	千円	千円	千円	千円	千円
保 険 料 (税)	現 年 度 分	497,505,210	497,253,628	13,434	30	251,552	-
	滞納繰越分	372,159	172,591	-	25,334	174,234	208
	計	497,877,368	497,426,219	13,434	25,364	425,786	208

3. 保険給付等支払状況

			支払義務額累計	支払済額累計	徴収金等累計	戻入未済額累計	未 払 額
			千円	千円	千円	千円	千円
(一) 一般被保険者分	療養給付費	計	422,917,684	424,236,027	1,286,036	32,307	-
		現年度分(再掲)	422,917,684	424,236,027	1,286,036	32,307	-
	療 養 費	計	8,695,316	8,704,190	8,700	174	-
		現年度分(再掲)	8,695,316	8,704,190	8,700	174	-
	高額療養費		30,494,433	30,535,005	37,844	2,729	-
	移送費		1,084	1,084	-	-	-
	その他の保険給付費		39,522,249	39,583,000	57,235	3,516	-
	老人保健医療費拠出金		192,363,048	192,363,048			-
	介護納付金		69,498,040	69,498,040			-
							-

国民健康保険事業状況報告書（事業年報）B表集計表

（平成19年度）

【全国（市町村・国保組合）計】

○経理状況

1. 収入状況及び支出状況

収 入				支 出				
科 目		収入額累計	(再掲)介護分	科 目		支出額累計	(再掲)介護分	
保険料(税)	一般被保険者分	医療給付費分	千円 3,121,234,995	総務費	療養給付費	千円 258,282,258		
		介護納付金分	254,904,112			5,057,298,399		
		一般被保険者分計	3,376,139,107			89,752,070		
	退職被保険者等分	医療給付費分	840,027,351		小計	5,147,050,469		
		介護納付金分	53,883,816			521,544,848		
		退職被保険者等分計	893,911,167			26,233		
	計		4,270,050,274		308,787,928	出産育児諸費		77,614,355
	事務費負担金		2,681,208		130,520	葬祭諸費		37,142,537
	療養給付費等負担金		2,798,348,124		258,388,002	育児諸費		21,846
	高額医療費共同事業負担金		50,506,747			その他		27,612,918
国庫支出金	普通調整交付金		611,094,211	61,066,677	計	5,811,013,206		
	特別調整交付金		130,549,797		療養給付費・療養費	2,787,007,905		
	出産育児一時金等補助金		4,954,619		高額療養費	203,727,733		
	特別対策費補助金		3,099,036	-	移送費	4,882		
	計		3,601,233,742	319,585,199	計	2,990,740,520		
	療養給付費等交付金		2,658,413,661		審査支払手数料	29,593,363		
	都道府県支出金	高額医療費共同事業負担金	50,468,713		計		8,831,347,088	
		第一号都道府県調整交付金	446,815,172	42,557,600	老人保健拠出金	医療費拠出金	2,399,646,200	
		第二号都道府県調整交付金	62,721,861			事務費拠出金	33,912,364	
		その他	16,487,652			計	2,433,558,564	
連合会支出金		88,786		介護納付金		749,005,395	749,005,395	
共同事業交付金	高額医療費共同事業交付金		212,535,691		共同事業拠出金	高額医療費共同事業拠出金	210,638,856	
	保険財政共同安定化事業交付金		1,086,035,924			保険財政共同安定化事業拠出金	1,085,733,283	
			24,291,771			その他	261,884	
繰入金	(市町村補助)一般会計	保険基盤安定(保険税軽減分)	377,806,678	24,291,771	保健事業費	58,419,779		
		保険基盤安定(保険者支援分)	87,741,055	5,360,763		直診勘定繰出金	3,978,154	
		基準超過費用	1,234,391			基金等積立金	25,169,760	
		職員給与費等	186,474,149			公債費	1,757,118	
		出産育児一時金等	45,516,423			その他の支出	127,531,429	
		財政安定化支援事業	93,428,540			前年度繰上充用金	141,158,365	
		その他	380,378,606			合 計	13,926,841,932	
	基金等		77,777,146				750,194,931	
	直診勘定		559,543					
	繰越金		335,127,174					
その他の収入		47,958,974						
合 計		14,038,854,155	700,583,261					
収支状況	黒字額(1831)	282,680,244						
		うち次年度への繰越金	269,108,834					
		うち基金等積立金	13,569,357					
		赤字額(152)	170,668,022					
		収支差引額	112,012,223					
基金等保有額		587,812,246						
市町村債(組合債)		3,370,992						

(注) 括弧内は保険者数である。

2. 保険料(税)収納状況（一般被保険者分）

		調定額累計	収納額累計	還付未済額(別掲)	不納欠損額	未収額	居所不明者分調定額(再掲)
保険料(税)		千円	千円	千円	千円	千円	千円
	現年度分	3,580,503,828	3,219,676,928	2,112,852	163,645	360,663,255	2,450,290
	滞納繰越分	1,144,534,040	154,245,038	104,288	185,444,351	804,844,651	2,430,996
計		4,725,037,868	3,373,921,966	2,217,140	185,607,996	1,165,507,906	4,881,286

3. 保険給付等支払状況

			支払義務額累計	支払済額累計	徴収金等累計	戻入未済額累計	未払額
(一般被保険者分)	療養給付費	計	千円 5,043,221,481	千円 5,057,298,399	千円 14,070,176	千円 135,931	千円 129,189
		現年度分(再掲)	5,043,271,490	5,057,298,368	14,020,137	135,931	129,189
	療養費	計	89,632,358	89,752,070	118,992	1,198	479
		現年度分(再掲)	89,632,490	89,751,976	118,722	1,198	434
	高額療養費		521,219,092	521,544,848	319,962	5,910	117
	移送費		26,073	26,233	160	-	-
	その他の保険給付費		142,267,609	142,391,656	115,887	8,250	90
老人保健医療費拠出金			2,399,646,200	2,399,646,200			-
介護納付金			749,005,395	749,005,395			-

国民健康保険事業状況報告書（事業年報）C表集計表（1）

（平成19年度）

【全国（市町村）計】

○保険給付状況

1. 医療給付の状況

（1）全体（療養の給付等 3月～2月ベース）

		件数	費用額	保険者負担分	一部負担金	他法負担分	
					薬剤一部負担額	他法優先	国保優先
		件	千円	千円	千円	千円	千円
療養の給付等		317,750,086	6,274,412,570	4,620,147,593	1,436,286,517	-333	217,978,460
	食事療養・生活療養（再掲）	5,243,254	174,330,660	117,810,174	52,749,127	-	3,771,359
療養費等	食事療養・生活療養	66,780		290,403	-288,765	-	-1,638
	診療費	182,154	3,323,881	2,394,032	904,817	182	25,032
	その他	10,207,596	106,204,872	78,540,165	25,865,447	-	1,799,261
	小計	10,389,750	109,528,753	80,934,197	26,770,264	182	1,824,293
	海外療養費（再掲）	12,673	689,897	493,698	192,861	-	3,338
移送費		408	25,258	25,064	194	-	-
計		328,207,024	6,383,966,581	4,701,397,257	1,462,768,210	-151	219,801,114

（2）70歳以上一般分再掲（療養の給付等 3月～2月ベース）

		件数	費用額	保険者負担分	一部負担金	他法負担分	
					薬剤一部負担額	他法優先	国保優先
		件	千円	千円	千円	千円	千円
療養の給付等		53,692,578	1,110,855,868	994,178,658	113,044,525	-	3,632,685
	食事療養・生活療養（再掲）	840,477	25,811,576	17,630,891	7,855,670	-	325,015
療養費等	食事療養・生活療養	14,784		83,823	-83,829	-	6
	診療費	12,073	221,561	203,613	17,751	-	197
	その他	1,520,992	20,590,449	18,518,639	2,047,544	-	24,265
	小計	1,533,065	20,812,010	18,722,252	2,065,295	-	24,462
	海外療養費（再掲）	382	35,066	31,502	3,564	-	-
移送費		41	1,589	1,581	9	-	-
計		55,240,468	1,131,669,467	1,012,986,314	115,026,000	-	3,657,153

（3）70歳以上一定以上所得者分再掲（療養の給付等 3月～2月ベース）

		件数	費用額	保険者負担分	一部負担金	他法負担分	
					薬剤一部負担額	他法優先	国保優先
		件	千円	千円	千円	千円	千円
療養の給付等		5,623,938	103,949,922	72,628,761	30,816,212	-	504,949
	食事療養・生活療養（再掲）	65,512	1,552,198	940,848	593,293	-	18,057
療養費等	食事療養・生活療養	7		71	-71	-	-
	診療費	922	16,970	12,416	4,528	-	26
	その他	169,500	2,065,456	1,451,020	608,830	-	5,606
	小計	170,422	2,082,426	1,463,436	613,358	-	5,632
	海外療養費（再掲）	67	12,932	10,036	2,896	-	-
移送費		5	164	164	-	-	-
計		5,794,372	106,032,511	74,092,432	31,429,499	-	510,581

（4）3歳未満分再掲（療養の給付等 3月～2月ベース）

		件数	費用額	保険者負担分	一部負担金	他法負担分	
					薬剤一部負担額	他法優先	国保優先
		件	千円	千円	千円	千円	千円
療養の給付等		9,890,791	136,049,635	108,948,883	10,022,553	-	17,078,199
	食事療養・生活療養（再掲）	135,637	1,547,606	917,959	387,036	-	242,610
療養費等	食事療養・生活療養	293		348	-349	-	1
	診療費	7,867	131,204	104,687	20,171	-	6,346
	その他	9,480	149,633	120,121	17,991	-	11,520
	小計	17,347	280,837	224,809	38,162	-	17,867
	海外療養費（再掲）	975	27,778	21,911	4,357	-	1,510
移送費		23	1,062	990	72	-	-
計		9,908,454	136,331,534	109,175,030	10,060,438	-	17,096,067

国民健康保険事業状況報告書（事業年報）C表集計表（1）

（平成19年度）

【全国（国保組合）計】

○保険給付状況

1. 医療給付の状況

(1) 全体

		件数	費用額	保険者負担分	一部負担金	他法負担分	
					薬剤一部負担額	他法優先	国保優先
		件	千円	千円	千円	千円	千円
療養の給付等	療養の給付等	38,868,329	587,465,718	422,914,575	154,153,372	-111	10,397,771
	食事療養・生活療養（再掲）	373,570	7,357,698	4,499,412	2,703,864	-	154,422
	食事療養・生活療養	1,499		5,905	-5,905	-	-
	療養費	診療費	7,396	157,746	113,924	41,972	1,850
		その他	1,400,422	11,975,155	8,581,296	3,370,727	23,132
		小計	1,407,818	12,132,900	8,695,220	3,412,699	24,982
	海外療養費（再掲）	434	39,696	27,961	11,727	-	8
	移送費	38	1,088	1,084	4	-	-
計		40,277,684	599,599,707	431,616,784	157,560,169	-94	10,422,753

(2) 70歳以上一般分再掲

		件数	費用額	保険者負担分	一部負担金	他法負担分	
					薬剤一部負担額	他法優先	国保優先
		件	千円	千円	千円	千円	千円
療養の給付等	療養の給付等	2,134,818	45,303,721	40,573,842	4,659,574	-	70,305
	食事療養・生活療養（再掲）	31,015	760,614	466,413	287,148	-	7,053
	食事療養・生活療養	302		1,421	-1,421	-	-
	療養費	診療費	458	4,673	4,607	65	1
		その他	67,799	861,495	775,315	85,996	183
		小計	68,257	866,168	779,922	86,061	184
	海外療養費（再掲）	3	187	168	19	-	-
	移送費	3	41	41	-	-	-
計		2,203,380	46,169,931	41,355,226	4,744,214	-	70,490

(3) 70歳以上一定以上所得者分再掲

		件数	費用額	保険者負担分	一部負担金	他法負担分	
					薬剤一部負担額	他法優先	国保優先
		件	千円	千円	千円	千円	千円
療養の給付等	療養の給付等	941,137	19,629,352	13,773,622	5,797,912	-	57,818
	食事療養・生活療養（再掲）	13,018	273,716	167,216	103,503	-	2,996
	食事療養・生活療養	-		-	-	-	-
	療養費	診療費	46	1,413	1,006	407	-
		その他	25,850	303,895	213,904	89,315	676
		小計	25,896	305,308	214,909	89,723	676
	海外療養費（再掲）	2	236	165	71	-	-
	移送費	-	-	-	-	-	-
計		967,033	19,934,660	13,988,531	5,887,635	-	58,495

(4) 3歳未満分再掲

		件数	費用額	保険者負担分	一部負担金	他法負担分	
					薬剤一部負担額	他法優先	国保優先
		件	千円	千円	千円	千円	千円
療養の給付等	療養の給付等	1,936,677	24,515,419	19,564,674	2,975,425	-	1,975,320
	食事療養・生活療養（再掲）	22,762	254,957	150,684	71,270	-	33,003
	食事療養・生活療養	6		6	-6	-	-
	療養費	診療費	883	18,202	14,546	3,366	290
		その他	1,689	25,710	20,586	4,582	542
		小計	2,572	43,912	35,132	7,948	832
	海外療養費（再掲）	48	1,049	839	202	-	8
	移送費	1	11	11	-	-	-
計		1,939,256	24,559,343	19,599,823	2,983,367	-	1,976,152

国民健康保険事業状況報告書（事業年報）C表集計表（1）

（平成19年度）

【全国（市町村・国保組合）計】

○保険給付状況

1. 医療給付の状況

（1）全体（市町村療養の給付等 3月～2月ベース）

		件数	費用額	保険者負担分	一部負担金	他法負担分	
					薬剤一部負担額	他法優先	国保優先
		件	千円	千円	千円	千円	千円
療養の給付等		356,618,415	6,861,878,288	5,043,062,168	1,590,439,889	-443	228,376,231
	食事療養・生活療養（再掲）	5,616,824	181,688,358	122,309,586	55,452,991	-	3,925,782
療養費等	食事療養・生活療養	68,279		296,308	-294,670	-	-1,638
	診療費	189,550	3,481,627	2,507,956	946,789	198	26,882
	その他	11,608,018	118,180,027	87,121,461	29,236,173	-	1,822,393
	小計	11,797,568	121,661,654	89,629,417	30,182,962	198	1,849,275
	海外療養費（再掲）	13,107	729,593	521,659	204,588	-	3,346
移送費		446	26,345	26,148	198	-	-
計		368,484,708	6,983,566,287	5,133,014,041	1,620,328,379	-245	230,223,867

（2）70歳以上一般分再掲（市町村療養の給付等 3月～2月ベース）

		件数	費用額	保険者負担分	一部負担金	他法負担分	
					薬剤一部負担額	他法優先	国保優先
		件	千円	千円	千円	千円	千円
療養の給付等		55,827,396	1,156,159,589	1,034,752,499	117,704,099	-	3,702,990
	食事療養・生活療養（再掲）	871,492	26,572,190	18,097,304	8,142,818	-	332,069
療養費等	食事療養・生活療養	15,086		85,244	-85,250	-	6
	診療費	12,531	226,234	208,220	17,816	-	198
	その他	1,588,791	21,451,944	19,293,954	2,133,541	-	24,448
	小計	1,601,322	21,678,178	19,502,175	2,151,356	-	24,647
	海外療養費（再掲）	385	35,252	31,670	3,583	-	-
移送費		44	1,631	1,622	9	-	-
計		57,443,848	1,177,839,397	1,054,341,540	119,770,215	-	3,727,643

（3）70歳以上一定以上所得者分再掲（市町村療養の給付等 3月～2月ベース）

		件数	費用額	保険者負担分	一部負担金	他法負担分	
					薬剤一部負担額	他法優先	国保優先
		件	千円	千円	千円	千円	千円
療養の給付等		6,565,075	123,579,274	86,402,383	36,614,124	-	562,767
	食事療養・生活療養（再掲）	78,530	1,825,913	1,108,064	696,796	-	21,053
療養費等	食事療養・生活療養	7		71	-71	-	-
	診療費	968	18,383	13,421	4,935	-	26
	その他	195,350	2,369,351	1,664,924	698,145	-	6,282
	小計	196,318	2,387,734	1,678,345	703,080	-	6,308
	海外療養費（再掲）	69	13,168	10,201	2,967	-	-
移送費		5	164	164	-	-	-
計		6,761,405	125,967,172	88,080,963	37,317,133	-	569,075

（4）3歳未満分再掲（市町村療養の給付等 3月～2月ベース）

		件数	費用額	保険者負担分	一部負担金	他法負担分	
					薬剤一部負担額	他法優先	国保優先
		件	千円	千円	千円	千円	千円
療養の給付等		11,827,468	160,565,055	128,513,558	12,997,978	-	19,053,519
	食事療養・生活療養（再掲）	158,399	1,802,562	1,068,643	458,306	-	275,613
療養費等	食事療養・生活療養	299		354	-355	-	1
	診療費	8,750	149,407	119,233	23,537	-	6,637
	その他	11,169	175,343	140,708	22,573	-	12,062
	小計	19,919	324,749	259,940	46,110	-	18,699
	海外療養費（再掲）	1,023	28,826	22,750	4,558	-	1,518
移送費		24	1,073	1,002	72	-	-
計		11,847,710	160,890,877	128,774,853	13,043,805	-	19,072,219

国民健康保険事業状況報告書（事業年報）C表集計表（2）

（平成19年度）

【全国（市町村）計】

○保険給付状況

2. 高額療養費の状況

(1) 全体

		70 歳 以 上 対 象 分			世 帯 全 体 合 算 分		多数該当分	長期疾病分	そ の 他	合 計
		外 来 分	70 歳 以 上 合 算 分		多数該当分	その他				
			多数該当分	そ の 他						
総 数	件 数	671, 021	15, 647	603, 735	209, 240	216, 903	1, 138, 333	914, 097	2, 608, 569	6, 377, 545
	レセプト枚数	2, 755, 668	42, 827	1, 324, 472	486, 292	608, 479	1, 160, 885	923, 288	2, 633, 891	9, 935, 802
	高額療養費(千円)	4, 397, 842	505, 317	18, 720, 347	13, 766, 722	14, 102, 044	84, 629, 555	92, 146, 283	262, 451, 739	490, 719, 850
低 所 得 者 分 (再 掲)	件 数	395, 957		302, 985	121, 555	94, 555	769, 722		639, 051	2, 323, 825
	レセプト枚数	1, 661, 818		730, 053	277, 418	273, 883	782, 568		648, 281	4, 374, 021
	高額療養費(千円)	1, 983, 349		6, 822, 153	7, 496, 856	5, 537, 641	56, 276, 372		57, 329, 751	135, 446, 121
一定以上所得 者・上位所得 者分(再掲)	件 数	96, 114	8, 198	52, 262	7, 548	13, 680	24, 029		48, 150	249, 981
	レセプト枚数	381, 183	25, 021	124, 001	20, 110	42, 283	24, 502		49, 207	666, 307
	高額療養費(千円)	1, 056, 207	380, 528	4, 050, 005	588, 473	1, 017, 795	1, 645, 811		5, 723, 075	14, 461, 894

長期高額疾病該当者数(年度平均)

79,499 人

(2) 70歳以上一般分再掲

		70 歳 以 上 対 象 分			世 帯 全 体 合 算 分		多数該当分	長期疾病分	そ の 他	合 計
		外 来 分	70 歳 以 上 合 算 分		多数該当分	その他				
			多数該当分	そ の 他						
総 数	件 数	574, 907	7, 449	551, 473	33, 936	30, 469		21, 873	156, 454	1, 376, 561
	レセプト枚数	2, 374, 485	17, 806	1, 200, 471	93, 655	101, 545		22, 422	160, 630	3, 971, 014
	高額療養費(千円)	3, 341, 635	124, 789	14, 670, 342	226, 567	189, 004		828, 294	5, 574, 536	24, 955, 167

(3) 70歳以上一定以上所得者分再掲

		70 歳 以 上 対 象 分			世 帯 全 体 合 算 分		多数該当分	長期疾病分	そ の 他	合 計
		外 来 分	70 歳 以 上 合 算 分		多数該当分	その他				
			多数該当分	そ の 他						
総 数	件 数	96,114	8,198	52,262	2,444	3,562		2,560	21,531	186,671
	レセプト枚数	381,183	25,021	124,001	7,186	13,553		2,590	21,765	575,299
	高額療養費(千円)	1,056,207	380,528	4,050,005	32,468	44,261		276,724	1,932,986	7,773,179

(4) 3歳未満分再掲

		70 歳 以 上 対 象 分			世 帯 全 体 合 算 分		多数該当分	長期疾病分	そ の 他	合 計
		外 来 分	70 歳 以 上 合 算 分		多数該当分	その他				
			多数該当分	そ の 他						
総 数	件 数				869	6,725	1,748	379	33,045	42,766
	レセプト枚数				1,450	10,931	1,804	382	33,281	47,848
	高額療養費(千円)				51,348	286,548	139,105	49,275	4,002,425	4,528,701

3. その他の保険給付の状況

	出産育児給付	葬祭給付	その他	計
件数 (件)	186,608	791,259	1,547,722	2,525,589
給付費 (千円)	65,441,556	35,119,647	2,184,487	102,745,689

国民健康保険事業状況報告書（事業年報）C表集計表（2）

（平成19年度）

【全国（国保組合）計】

○保険給付状況

2. 高額療養費の状況

(1) 全体

		70 歳 以 上 対 象 分			世 帯 全 体 合 算 分		多数該当分	長期疾病分	そ の 他	合 計
		外 来 分	70 歳 以 上 合 算 分		多数該当分	その他				
			多数該当分	そ の 他						
総 数	件 数	29,815	1,810	30,464	9,776	14,701	40,577	44,182	136,848	308,173
	レセプト枚数	120,004	5,533	69,059	24,562	35,995	41,207	45,454	137,244	479,058
	高額療養費(千円)	299,866	116,234	1,632,418	903,931	1,499,810	4,195,043	4,426,660	17,420,471	30,494,433
低所得者分 (再 掲)	件 数	6,245		3,630	1,322	1,294	5,594		7,903	25,988
	レセプト枚数	26,040		12,218	3,442	3,274	5,702		7,945	58,621
	高額療養費(千円)	38,759		89,317	111,900	137,369	497,715		1,038,665	1,913,724
一定以上所得 者・上位所得 者分(再掲)	件 数	12,148	1,722	11,252	1,104	2,410	4,522		12,033	45,191
	レセプト枚数	46,639	5,202	24,704	2,930	5,788	4,599		12,105	101,967
	高額療養費(千円)	177,248	114,786	1,010,423	125,937	285,658	514,547		1,804,863	4,033,462

長期高額疾病該当者数(年度平均)

3,466 人

(2) 70歳以上一般分再掲

		70 歳 以 上 対 象 分			世 帯 全 体 合 算 分		多数該当分	長期疾病分	そ の 他	合 計
		外 来 分	70 歳 以 上 合 算 分		多数該当分	その他				
			多数該当分	そ の 他						
総 数	件 数	17,667	88	19,212	1,304	1,707		1,111	2,398	43,487
	レセプト枚数	73,365	331	44,355	3,827	4,838		1,125	2,398	130,239
	高額療養費(千円)	122,619	1,448	621,995	20,965	20,214		42,792	110,210	940,242

(3) 70歳以上一定以上所得者分再掲

		70 歳 以 上 対 象 分			世 帯 全 体 合 算 分		多数該当分	長期疾病分	そ の 他	合 計
		外 来 分	70 歳 以 上 合 算 分		多数該当分	その他				
			多数該当分	そ の 他						
総 数	件 数	12, 148	1, 722	11, 252	301	482		505	1, 854	28, 264
	レセプト枚数	46, 639	5, 202	24, 704	885	1, 299		512	1, 862	81, 103
	高額療養費(千円)	177, 248	114, 786	1, 010, 423	7, 265	13, 489		49, 116	181, 816	1, 554, 141

(4) 3歳未満分再掲

		70 歳 以 上 対 象 分			世 帯 全 体 合 算 分		多数該当分	長期疾病分	そ の 他	合 計
		外 来 分	70 歳 以 上 合 算 分		多数該当分	その他				
			多数該当分	そ の 他						
総 数	件 数				60	711	166	27	4,681	5,645
	レセプト枚数				108	946	170	27	4,682	5,933
	高額療養費(千円)				4,509	31,699	18,215	3,330	654,137	711,891

3. その他の保険給付の状況

	出産育児給付	葬祭給付	その他	計
件数 (件)	33,981	20,596	2,164,226	2,218,803
給付費 (千円)	12,120,515	2,010,856	25,390,878	39,522,249

国民健康保険事業状況報告書（事業年報）C表集計表（2）

（平成19年度）

【全国（市町村・国保組合）計】

○保険給付状況

2. 高額療養費の状況

(1) 全体

		70 歳 以 上 対 象 分			世 帯 全 体 合 算 分		多数該当分	長期疾病分	そ の 他	合 計
		外 来 分	70 歳 以 上 合 算 分		多数該当分	その他				
			多数該当分	そ の 他						
総 数	件 数	700,836	17,457	634,199	219,016	231,604	1,178,910	958,279	2,745,417	6,685,718
	レセプト枚数	2,875,672	48,360	1,393,531	510,854	644,474	1,202,092	968,742	2,771,135	10,414,860
	高額療養費(千円)	4,697,708	621,551	20,352,765	14,670,654	15,601,853	88,824,598	96,572,943	279,872,210	521,214,282
低 所 得 者 分 (再 掲)	件 数	402,202		306,615	122,877	95,849	775,316		646,954	2,349,813
	レセプト枚数	1,687,858		742,271	280,860	277,157	788,270		656,226	4,432,642
	高額療養費(千円)	2,022,108		6,911,470	7,608,756	5,675,009	56,774,087		58,368,415	137,359,845
一定以上所得 者・上位所得 者分(再掲)	件 数	108,262	9,920	63,514	8,652	16,090	28,551		60,183	295,172
	レセプト枚数	427,822	30,223	148,705	23,040	48,071	29,101		61,312	768,274
	高額療養費(千円)	1,233,455	495,314	5,060,428	714,410	1,303,453	2,160,358		7,527,938	18,495,356

長期高額疾病該当者数(年度平均)

82,965 人

(2) 70歳以上一般分再掲

		70 歳 以 上 対 象 分			世 帯 全 体 合 算 分		多数該当分	長期疾病分	そ の 他	合 計
		外 来 分	70 歳 以 上 合 算 分		多数該当分	その他				
			多数該当分	そ の 他						
総 数	件 数	592,574	7,537	570,685	35,240	32,176		22,984	158,852	1,420,048
	レセプト枚数	2,447,850	18,137	1,244,826	97,482	106,383		23,547	163,028	4,101,253
	高額療養費(千円)	3,464,254	126,238	15,292,337	247,531	209,217		871,086	5,684,747	25,895,409

(3) 70歳以上一定以上所得者分再掲

		70 歳 以 上 対 象 分			世 帯 全 体 合 算 分		多数該当分	長期疾病分	そ の 他	合 計
		外 来 分	70 歳 以 上 合 算 分		多数該当分	その他				
			多数該当分	そ の 他						
総 数	件 数	108,262	9,920	63,514	2,745	4,044		3,065	23,385	214,935
	レセプト枚数	427,822	30,223	148,705	8,071	14,852		3,102	23,627	656,402
	高額療養費(千円)	1,233,455	495,314	5,060,428	39,732	57,750		325,840	2,114,801	9,327,320

(4) 3歳未満分再掲

		70 歳 以 上 対 象 分			世 帯 全 体 合 算 分		多数該当分	長期疾病分	そ の 他	合 計
		外 来 分	70 歳 以 上 合 算 分		多数該当分	その他				
			多数該当分	そ の 他						
総 数	件 数				929	7,436	1,914	406	37,726	48,411
	レセプト枚数				1,558	11,877	1,974	409	37,963	53,781
	高額療養費(千円)				55,857	318,247	157,320	52,605	4,656,562	5,240,591

3. その他の保険給付の状況

	出産育児給付	葬祭給付	その他	計
件数 (件)	220,589	811,855	3,711,948	4,744,392
給付費 (千円)	77,562,070	37,130,503	27,575,365	142,267,938

国民健康保険事業状況報告書（事業年報）C表集計表（3）

（平成19年度）

【全国（市町村）計】

○保険給付状況

4.療養の給付内訳

(1) 全体（3月～2月ベース）

		件数	日数	費用額
診療費		件	日	千円
	入院	5,552,949	98,701,727	2,313,963,778
	入院外	181,606,987	325,451,239	2,323,375,023
	歯科	37,244,419	85,586,140	523,487,539
	小計	224,404,355	509,739,106	5,160,826,340
調剤		93,153,450	※処方箋枚数(枚) (129,045,260)	927,462,711
食事療養・生活療養		(5,243,254)	※(回) (263,264,856)	174,330,660
訪問看護		192,281	1,237,301	11,792,859
合計		317,750,086	510,976,407	6,274,412,570

(2) 70歳以上一般分再掲（3月～2月ベース）

		件数	日数	費用額
診療費		件	日	千円
	入院	876,420	14,616,867	402,686,717
	入院外	31,707,939	64,400,963	412,338,282
	歯科	4,250,867	10,543,110	67,629,193
	小計	36,835,226	89,560,940	882,654,192
調剤		16,843,282	※処方箋枚数(枚) (24,285,763)	201,523,390
食事療養・生活療養		(840,477)	※(回) (38,366,232)	25,811,576
訪問看護		14,070	91,479	866,709
合計		53,692,578	89,652,419	1,110,855,868

(3) 70歳以上一定以上所得者分再掲（3月～2月ベース）

		件数	日数	費用額
診療費		件	日	千円
	入院	68,809	930,155	33,830,059
	入院外	3,262,932	6,097,094	41,129,876
	歯科	541,459	1,275,165	7,367,210
	小計	3,873,200	8,302,414	82,327,145
調剤		1,748,950	※処方箋枚数(枚) (2,407,478)	19,953,670
食事療養・生活療養		(65,512)	※(回) (2,295,927)	1,552,198
訪問看護		1,788	12,285	116,908
合計		5,623,938	8,314,699	103,949,922

(4) 3歳未満分再掲（3月～2月ベース）

		件数	日数	費用額
診療費		件	日	千円
	入院	184,138	1,336,412	59,273,857
	入院外	6,066,635	10,846,227	58,526,487
	歯科	213,427	303,908	1,516,123
	小計	6,464,200	12,486,547	119,316,467
調剤		3,425,018	※処方箋枚数(枚) (5,667,216)	15,097,615
食事療養・生活療養		(135,637)	※(回) (2,423,186)	1,547,606
訪問看護		1,573	9,019	87,948
合計		9,890,791	12,495,566	136,049,635

国民健康保険事業状況報告書（事業年報）C表集計表（3）

（平成19年度）

【全国（国保組合）計】

○保険給付状況

4.療養の給付内訳

(1) 全体

		件数	日数	費用額
診療費		件	日	千円
	入院	412,750	4,761,022	170,382,288
	入院外	22,150,501	36,545,901	245,403,821
	歯科	5,061,854	11,008,168	65,918,678
	小計	27,625,105	52,315,091	481,704,786
調剤		11,235,037	※処方箋枚数(枚) (15,026,111)	97,890,999
食事療養・生活療養		(373,570)	※(回) (11,149,866)	7,357,698
訪問看護		8,187	53,586	512,234
合計		38,868,329	52,368,677	587,465,718

(2) 70歳以上一般分再掲

		件数	日数	費用額
診療費		件	日	千円
	入院	32,740	457,728	16,043,558
	入院外	1,262,669	2,541,502	17,230,608
	歯科	179,760	451,270	2,878,451
	小計	1,475,169	3,450,500	36,152,617
調剤		659,076	※処方箋枚数(枚) (931,150)	8,350,968
食事療養・生活療養		(31,015)	※(回) (1,124,603)	760,614
訪問看護		573	4,213	39,523
合計		2,134,818	3,454,713	45,303,721

(3) 70歳以上一定以上所得者分再掲

		件数	日数	費用額
診療費		件	日	千円
	入院	13,746	169,930	7,022,985
	入院外	542,925	998,560	7,404,973
	歯科	101,817	234,869	1,355,416
	小計	658,488	1,403,359	15,783,374
調剤		282,344	※処方箋枚数(枚) (383,540)	3,551,352
食事療養・生活療養		(13,018)	※(回) (403,693)	273,716
訪問看護		305	2,228	20,911
合計		941,137	1,405,587	19,629,352

(4) 3歳未満分再掲

		件数	日数	費用額
診療費		件	日	千円
	入院	30,801	219,072	9,673,040
	入院外	1,175,324	2,120,977	11,265,113
	歯科	47,124	63,320	301,027
	小計	1,253,249	2,403,369	21,239,180
調剤		683,235	※処方箋枚数(枚) (1,126,464)	3,009,714
食事療養・生活療養		(22,762)	※(回) (400,892)	254,957
訪問看護		193	1,159	11,569
合計		1,936,677	2,404,528	24,515,419

国民健康保険事業状況報告書（事業年報）C表集計表（3）

（平成19年度）

【全国（市町村・国保組合）計】

○保険給付状況

4.療養の給付内訳

(1) 全体（市町村 3月～2月へ）

		件数	日数	費用額
診療費		件	日	千円
	入院	5,965,699	103,462,749	2,484,346,066
	入院外	203,757,488	361,997,140	2,568,778,844
	歯科	42,306,273	96,594,308	589,406,216
	小計	252,029,460	562,054,197	5,642,531,126
調剤		104,388,487	※処方箋枚数(枚) (144,071,371)	1,025,353,710
食事療養・生活療養		(5,616,824)	※(回) (274,414,722)	181,688,358
訪問看護		200,468	1,290,887	12,305,094
合計		356,618,415	563,345,084	6,861,878,288

(2) 70歳以上一般分再掲（市町村 3月～2月へ）

		件数	日数	費用額
診療費		件	日	千円
	入院	909,160	15,074,595	418,730,275
	入院外	32,970,608	66,942,465	429,568,890
	歯科	4,430,627	10,994,380	70,507,644
	小計	38,310,395	93,011,440	918,806,809
調剤		17,502,358	※処方箋枚数(枚) (25,216,913)	209,874,358
食事療養・生活療養		(871,492)	※(回) (39,490,835)	26,572,190
訪問看護		14,643	95,692	906,232
合計		55,827,396	93,107,132	1,156,159,589

(3) 70歳以上一定以上所得者分再掲（市町村 3月～2月へ）

		件数	日数	費用額
診療費		件	日	千円
	入院	82,555	1,100,085	40,853,044
	入院外	3,805,857	7,095,654	48,534,849
	歯科	643,276	1,510,034	8,722,626
	小計	4,531,688	9,705,773	98,110,519
調剤		2,031,294	※処方箋枚数(枚) (2,791,018)	23,505,023
食事療養・生活療養		(78,530)	※(回) (2,699,620)	1,825,913
訪問看護		2,093	14,513	137,819
合計		6,565,075	9,720,286	123,579,274

(4) 3歳未満分再掲（市町村 3月～2月へ）

		件数	日数	費用額
診療費		件	日	千円
	入院	214,939	1,555,484	68,946,897
	入院外	7,241,959	12,967,204	69,791,600
	歯科	260,551	367,228	1,817,150
	小計	7,717,449	14,889,916	140,555,647
調剤		4,108,253	※処方箋枚数(枚) (6,793,680)	18,107,329
食事療養・生活療養		(158,399)	※(回) (2,824,078)	1,802,562
訪問看護		1,766	10,178	99,516
合計		11,827,468	14,900,094	160,565,055

国民健康保険事業状況報告書（事業年報）D表集計表（1）
老人保健法による医療の給付を受ける者にかかる医療給付状況
（平成 19 年度）

【全国（市町村）計】

○医療給付状況（3月～2月ベース）

1. 医療給付の状況

(1) 全体

		件数	費用額	老人保健負担分	一部負担金	他法負担分
		件	千円	千円	千円	千円
医療の給付等		293,061,678	9,131,303,603	8,076,173,884	1,042,588,731	12,540,989
医療費等	食事療養・生活療養(再掲)	8,979,080	318,029,695	203,518,310	113,682,869	828,516
	食事療養・生活療養	71,400		521,559	-521,559	
	診療費	26,628	588,593	545,887	42,706	
	その他	6,509,126	109,343,947	96,509,881	12,834,066	
	小計	6,535,754	109,932,540	97,055,768	12,876,772	
	移送費	331	8,099	8,088	11	
計		299,669,163	9,241,244,243	8,173,759,298	1,054,943,956	12,540,989

老人医療受給対象者数（3月～2月ベース年度平均）	10,537,770 人
--------------------------	--------------

(2) 一定以上所得者分再掲

		件数	費用額	老人保健負担分	一部負担金	他法負担分
		件	千円	千円	千円	千円
医療の給付等		24,244,409	648,927,742	468,851,975	179,280,488	795,279
医療費等	食事療養・生活療養(再掲)	537,932	16,155,902	9,472,733	6,644,801	38,369
	食事療養・生活療養	180		1,144	-1,144	
	診療費	2,160	69,610	56,618	12,992	
	その他	592,987	9,437,308	6,653,566	2,783,742	
	小計	595,147	9,506,919	6,710,184	2,796,734	
	移送費	17	711	711	0	
計		24,839,753	658,435,371	475,564,015	182,076,078	795,279

2. 高額医療費の状況

(1) 全体

	件数	高額医療費(千円)
総数	16,559,294	226,512,079

(2) 一定以上所得者分再掲

	件数	高額医療費(千円)
総数	2,252,793	57,651,619

国民健康保険事業状況報告書（事業年報）D表集計表（1）
老人保健法による医療の給付を受ける者にかかる医療給付状況
（平成 19 年度）

【全国（国保組合）計】

○医療給付状況（3月～2月ベース）

1. 医療給付の状況

(1) 全体

		件数	費用額	老人保健負担分	一部負担金	他法負担分
		件	千円	千円	千円	千円
医療の給付等		5,831,674	186,767,140	159,970,440	26,714,035	82,666
食事療養・生活療養(再掲)		176,053	5,841,840	3,438,625	2,393,442	9,773
医療費等	食事療養・生活療養	337		2,451	-2,451	
	診療費	1,572	38,574	33,928	4,646	
	その他	150,004	2,455,863	2,112,788	343,075	
	小計	151,576	2,494,437	2,146,716	347,721	
	移送費	4	33	33	-	
計		5,983,591	189,261,610	162,119,640	27,059,305	82,666

老人医療受給対象者数（3月～2月ベース年度平均）	224,836 人
--------------------------	-----------

(2) 一定以上所得者分再掲

		件数	費用額	老人保健負担分	一部負担金	他法負担分
		件	千円	千円	千円	千円
医療の給付等		1,510,721	45,860,585	33,643,970	12,197,453	19,162
食事療養・生活療養(再掲)		37,652	1,079,847	631,942	446,634	1,270
医療費等	食事療養・生活療養	-		-	-	
	診療費	495	2,849	1,417	1,432	
	その他	38,351	598,055	436,243	161,812	
	小計	38,846	600,904	437,660	163,244	
	移送費	-	-	-	-	
計		1,549,567	46,461,489	34,081,630	12,360,697	19,162

2. 高額医療費の状況

(1) 全体

	件数	高額医療費(千円)
総数	292,814	6,969,965

(2) 一定以上所得者分再掲

	件数	高額医療費(千円)
総数	103,648	4,315,312

国民健康保険事業状況報告書（事業年報）D表集計表（1）
老人保健法による医療の給付を受ける者にかかる医療給付状況
（平成 19 年度）

【全国（市町村・国保組合）計】

○医療給付状況（3月～2月ベース）

1. 医療給付の状況

(1) 全体

		件数	費用額	老人保健負担分	一部負担金	他法負担分
		件	千円	千円	千円	千円
医療の給付等		298,893,352	9,318,070,744	8,236,144,324	1,069,302,765	12,623,655
医療費等	食事療養・生活療養(再掲)	9,155,133	323,871,535	206,956,935	116,076,311	838,289
	食事療養・生活療養	71,737		524,010	-524,010	
	診療費	28,200	627,168	579,815	47,353	
	その他	6,659,130	111,799,810	98,622,669	13,177,141	
	小計	6,687,330	112,426,977	99,202,484	13,224,493	
	移送費	335	8,132	8,121	11	
計		305,652,754	9,430,505,853	8,335,878,938	1,082,003,261	12,623,655

老人医療受給対象者数（3月～2月ベース年度平均）	10,762,606 人
--------------------------	--------------

(2) 一定以上所得者分再掲

		件数	費用額	老人保健負担分	一部負担金	他法負担分
		件	千円	千円	千円	千円
医療の給付等		25,755,130	694,788,327	502,495,945	191,477,941	814,441
医療費等	食事療養・生活療養(再掲)	575,584	17,235,749	10,104,675	7,091,435	39,639
	食事療養・生活療養	180		1,144	-1,144	
	診療費	2,655	72,460	58,036	14,424	
	その他	631,338	10,035,363	7,089,809	2,945,554	
	小計	633,993	10,107,823	7,147,844	2,959,978	
	移送費	17	711	711	0	
計		26,389,320	704,896,861	509,645,645	194,436,775	814,441

2. 高額医療費の状況

(1) 全体

	件数	高額医療費(千円)
総数	16,852,108	233,482,044

(2) 一定以上所得者分再掲

	件数	高額医療費(千円)
総数	2,356,441	61,966,931

国民健康保険事業状況報告書（事業年報）D表集計表（2）
老人保健法による医療の給付を受ける者にかかる医療給付状況
（平成 19 年度）

【全国（市町村）計】

○医療給付状況（3月～2月ベース）

3. 医療の給付内訳

(1) 全体

		件数	日数	費用額
診療費		件	日	千円
	入院	9,601,451	181,773,866	4,263,823,563
	入院外	172,544,526	385,861,657	2,913,646,140
	歯科	17,197,524	41,606,305	281,299,446
	小計	199,343,501	609,241,828	7,458,769,149
調剤		93,439,020	※処方箋枚数(枚) (145,846,890)	1,332,834,291
食事療養・生活療養		(8,979,080)	※(回) (464,619,057)	318,029,695
施設療養費	入所	-	-	-
	通所	-	-	-
	小計	-	-	-
訪問看護		279,157	2,075,646	21,670,468
合計		293,061,678	611,317,474	9,131,303,603

(2) 一定以上所得者分再掲

		件数	日数	費用額
診療費		件	日	千円
	入院	578,937	9,595,821	274,103,456
	入院外	14,212,636	28,862,494	227,976,584
	歯科	1,774,871	4,140,361	25,298,704
	小計	16,566,444	42,598,676	527,378,743
調剤		7,656,787	※処方箋枚数(枚) (11,151,855)	103,761,772
食事療養・生活療養		(537,932)	※(回) (23,575,223)	16,155,902
施設療養費	入所	-	-	-
	通所	-	-	-
	小計	-	-	-
訪問看護		21,178	156,280	1,631,324
合計		24,244,409	42,754,956	648,927,742

国民健康保険事業状況報告書（事業年報）D表集計表（2）
老人保健法による医療の給付を受ける者にかかる医療給付状況
（平成 19 年度）

【全国（国保組合）計】

○医療給付状況（3月～2月ベース）

3. 医療の給付内訳

(1) 全体

		件数	日数	費用額
診療費		件	日	千円
	入院	190,167	3,415,325	86,877,681
	入院外	3,466,741	7,476,625	60,964,997
	歯科	364,956	868,372	5,729,809
	小計	4,021,864	11,760,322	153,572,487
調剤		1,803,400	※処方箋枚数(枚) (2,736,440)	26,890,744
食事療養・生活療養		(176,053)	※(回) (8,532,185)	5,841,840
施設療養費	入所	-	-	-
	通所	-	-	-
	小計	-	-	-
訪問看護		6,410	48,885	462,070
合計		5,831,674	11,809,207	186,767,140

(2) 一定以上所得者分再掲

		件数	日数	費用額
診療費		件	日	千円
	入院	40,633	650,953	20,365,553
	入院外	884,343	1,784,469	15,713,772
	歯科	127,484	294,925	1,784,816
	小計	1,052,460	2,730,347	37,864,141
調剤		456,339	※処方箋枚数(枚) (663,750)	6,773,333
食事療養・生活療養		(37,652)	※(回) (1,567,767)	1,079,847
施設療養費	入所	-	-	-
	通所	-	-	-
	小計	-	-	-
訪問看護		1,922	15,215	143,265
合計		1,510,721	2,745,562	45,860,585

国民健康保険事業状況報告書（事業年報）D表集計表（2）
老人保健法による医療の給付を受ける者にかかる医療給付状況
（平成 19 年度）

【全国（市町村・国保組合）計】

○医療給付状況（3月～2月ベース）

3. 医療の給付内訳

(1) 全体

		件数	日数	費用額
診療費		件	日	千円
	入院	9,791,618	185,189,191	4,350,701,245
	入院外	176,011,267	393,338,282	2,974,611,137
	歯科	17,562,480	42,474,677	287,029,254
	小計	203,365,365	621,002,150	7,612,341,637
調剤		95,242,420	※処方箋枚数(枚) (148,583,330)	1,359,725,035
食事療養・生活療養		(9,155,133)	※(回) (473,151,242)	323,871,535
施設療養費	入所	-	-	-
	通所	-	-	-
	小計	-	-	-
訪問看護		285,567	2,124,531	22,132,538
合計		298,893,352	623,126,681	9,318,070,744

(2) 一定以上所得者分再掲

		件数	日数	費用額
診療費		件	日	千円
	入院	619,570	10,246,774	294,469,009
	入院外	15,096,979	30,646,963	243,690,356
	歯科	1,902,355	4,435,286	27,083,520
	小計	17,618,904	45,329,023	565,242,885
調剤		8,113,126	※処方箋枚数(枚) (11,815,605)	110,535,104
食事療養・生活療養		(575,584)	※(回) (25,142,990)	17,235,749
施設療養費	入所	-	-	-
	通所	-	-	-
	小計	-	-	-
訪問看護		23,100	171,495	1,774,589
合計		25,755,130	45,500,518	694,788,327

国民健康保険事業状況報告書（事業年報） E 表集計表
退職者医療にかかる一般状況・経理状況
（平成 19 年度）

【全国（市町村）計】

○一般状況

		本年度末現在	(再掲) 3歳未満	(再掲) 70歳以上一般	(再掲) 一定以上所得者	年度平均 (3～2ベース)
世帯数	世帯	世帯	世帯	世帯	世帯	世帯
	単独世帯	4,067,167				4,071,050
	混合世帯	1,429,287				1,426,697
退職被保険者等数	人	人	人	人	人	人
	退職被保険者	6,153,744		2,126,315	250,901	6,161,761
	被扶養者	2,666,167	1,300	343,690	35,370	2,708,404
	計	8,819,911	1,300	2,470,005	286,271	8,870,165

○経理状況

1. 収入状況及び支出状況

収 入			支 出		
科 目	収入額累計		科 目	支出額累計	
保険料(税)	医療給付費分	千円 840,027,351	医 療 養 給 付 費		千円 2,746,642,493
療 養 給 付 費 交 付 金		2,217,791,526	療 養 費		40,365,412
繰 越 金		22,266,408	小 計		2,787,007,905
そ の 他 の 収 入		5,201,108	高 額 療 養 費		203,727,733
合 計		3,085,286,392	移 送 費		4,882
			計		2,990,740,520
			そ の 他 の 支 出		13,331,931
			前 年 度 繰 上 充 用 金		1,311,835
			合 計		3,005,384,287

2. 保険料(税)収納状況（退職被保険者等分）

	調 定 額 累 計	収 納 額 累 計	還付未済額(別掲)	不 納 欠 損 額	未 収 額	居所不明者分調定額
	千円	千円	千円	千円	千円	千円
現 年 分	904,618,158	883,552,615	141,678	6,186	21,059,358	17,874
滞納繰越分	53,011,773	10,212,431	4,443	6,365,377	36,433,964	14,680
計	957,629,931	893,765,046	146,121	6,371,563	57,493,322	32,553

3. 医療給付支払状況（退職被保険者等分）

		支払義務額累計	支払済額累計	徴収金等累計	戻入未済額累計	未 払 額
		千円	千円	千円	千円	千円
療養給付費	計	2,742,779,380	2,746,642,493	3,875,186	3,957	16,030
	現年度分(再掲)	2,742,767,119	2,746,622,105	3,867,060	3,957	16,030
療養費	計	40,348,134	40,365,412	17,184	96	3
	現年度分(再掲)	40,345,676	40,362,953	17,184	96	3
高額療養費		203,624,644	203,727,733	102,588	501	-
移送費		4,882	4,882	-	-	-

備 考	
-----	--

国民健康保険退職者医療事業状況報告書（退職者医療事業年報）F表集計表（1）

退職者医療にかかる医療給付状況

（平成19年度）

【全国（市町村）計】

○保険給付状況

1. 医療給付の状況

(1) 全体（療養の給付等 3月～2月ベース）

	件数	費用額	保険者負担分	一部負担金	他法負担分		
					薬剤一部負担額	他法優先	国保優先
療養の給付等	183,161,996	3,573,987,136	2,742,622,019	779,652,301	千円 -40	千円 -	千円 51,712,816
食事療養・生活療養(再掲)	2,404,149	61,891,482	38,864,793	21,973,985		-	1,052,704
療養費等	食事療養・生活療養	21,871	66,408	-66,408		-	-
	診療費	29,181	449,469	153,209	38	-	2,740
	その他	4,468,462	39,891,432	11,292,749		-	532,702
	小計	4,497,643	40,340,901	11,445,958	38	-	535,442
	海外療養費(再掲)	1,944	86,069	33,215	14	-	103
	移送費	136	4,882	161		-	-
計	187,681,646	3,626,314,480	2,783,034,209	791,032,013	-2	-	52,248,258

(2) 70歳以上一般分再掲（療養の給付等 3月～2月ベース）

	件数	費用額	保険者負担分	一部負担金	他法負担分		
					薬剤一部負担額	他法優先	国保優先
療養の給付等	60,466,285	1,249,517,657	1,118,273,917	127,841,949	千円	千円 -	千円 3,401,792
食事療養・生活療養(再掲)	878,689	22,359,609	13,960,490	8,080,273		-	318,846
食事療養・生活療養	7,756		30,198	-30,198		-	-
療養費等	診療費	7,401	102,349	6,624		-	174
	その他	1,372,635	16,547,184	1,839,377		-	17,849
	小計	1,380,036	16,649,533	1,846,001		-	18,023
	海外療養費(再掲)	214	7,502	844		-	-
	移送費	30	1,310	10		-	0
計	61,854,107	1,268,032,534	1,134,954,957	129,657,762		-	3,419,815

(3) 70歳以上一定以上所得者分再掲（療養の給付等 3月～2月ベース）

	件数	費用額	保険者負担分	一部負担金	他法負担分		
					薬剤一部負担額	他法優先	国保優先
療養の給付等	7,049,265	131,262,591	91,764,965	38,862,538	千円	千円 -	千円 635,089
食事療養・生活療養(再掲)	85,098	1,770,239	1,077,023	670,892		-	22,323
食事療養・生活療養	26		36	-36		-	-
療養費等	診療費	571	2,676	1,321		-	3
	その他	162,434	1,250,524	526,910		-	6,320
	小計	163,005	1,253,200	528,230		-	6,323
	海外療養費(再掲)	53	467	194		-	-
	移送費	4	176	-		-	-
計	7,212,300	133,050,520	93,018,376	39,390,732		-	641,412

(4) 3歳未満分再掲（療養の給付等 3月～2月ベース）

	件数	費用額	保険者負担分	一部負担金	他法負担分		
					薬剤一部負担額	他法優先	国保優先
療養の給付等	19,818	264,761	211,410	22,697	千円	千円 -	千円 30,654
食事療養・生活療養(再掲)	286	3,073	1,816	911		-	346
食事療養・生活療養	6		6	-6		-	-
療養費等	診療費	52	812	179		-	28
	その他	221	1,742	545		-	78
	小計	273	2,554	724		-	107
	海外療養費(再掲)	10	73	9		-	9
	移送費	-	-	-		-	-
計	20,097	268,146	213,970	23,416		-	30,761

国民健康保険退職者医療事業状況報告書（退職者医療事業年報）F表集計表（2）

退職者医療にかかる医療給付状況

（平成 19 年度）

【全国（市町村）計】

○保険給付状況

2. 高額療養費の状況

(1) 全体

		70 歳 以 上 対 象 分			世 帯 全 体 合 算 分		多数該当分	長期疾病分	そ の 他	合 計
		外 来 分	70 歳 以 上 合 算 分		多数該当分	その他				
			多数該当分	そ の 他						
総 数	件 数	761, 809	15, 364	578, 968	118, 085	167, 350	296, 019	273, 405	969, 062	3, 180, 062
	レセプト枚数	3, 127, 569	49, 557	1, 427, 846	323, 618	556, 305	308, 524	276, 284	985, 882	7, 055, 585
	高額療養費(千円)	5, 778, 485	541, 581	19, 464, 070	7, 231, 788	9, 002, 205	23, 849, 401	26, 142, 344	111, 566, 104	203, 575, 979
低所得者分 (再 掲)	件 数	241, 734		155, 975	34, 669	36, 184	94, 805		133, 964	697, 331
	レセプト枚数	1, 013, 643		412, 127	95, 157	123, 769	98, 645		138, 318	1, 881, 659
	高額療養費(千円)	1, 225, 862		3, 579, 079	1, 766, 678	1, 674, 587	6, 808, 174		12, 929, 834	27, 984, 214
一定以上所得者・上位所得者分(再掲)	件 数	172, 805	9, 236	68, 587	2, 655	6, 341	4, 207		20, 179	284, 010
	レセプト枚数	690, 803	31, 464	176, 411	8, 208	21, 486	4, 405		20, 964	953, 741
	高額療養費(千円)	1, 889, 573	445, 519	5, 290, 552	152, 766	334, 346	354, 118		2, 191, 210	10, 658, 084

長期高額疾病該当者数(年度平均)

18,229 人

(2) 70歳以上一般分再掲

		70 歳 以 上 対 象 分			世 帯 全 体 合 算 分		多数該当分	長期疾病分	そ の 他	合 計
		外 来 分	70 歳 以 上 合 算 分		多数該当分	その他				
			多数該当分	そ の 他						
総 数	件 数	589,004	6,128	510,381	32,263	43,839		26,613	136,425	1,344,653
	レセプト枚数	2,436,766	18,093	1,251,435	98,933	153,538		26,965	139,727	4,125,457
	高額療養費(千円)	3,888,912	96,061	14,173,519	226,810	219,804		1,023,783	5,705,694	25,334,583

(3) 70歳以上一定以上所得者分再掲

		70 歳 以 上 対 象 分			世 帯 全 体 合 算 分		多数該当分	長期疾病分	そ の 他	合 計
		外 来 分	70 歳 以 上 合 算 分		多数該当分	その他				
			多数該当分	そ の 他						
総 数	件 数	172,805	9,236	68,587	2,519	7,852		2,439	28,812	292,250
	レセプト枚数	690,803	31,464	176,411	7,678	29,067		2,440	29,160	967,023
	高額療養費(千円)	1,889,573	445,519	5,290,552	33,548	41,450		268,876	2,771,643	10,741,161

(4) 3歳未満分再掲

		70 歳 以 上 対 象 分			世 帯 全 体 合 算 分		多数該当分	長期疾病分	そ の 他	合 計
		外 来 分	70 歳 以 上 合 算 分		多数該当分	その他				
			多数該当分	そ の 他						
総 数	件 数				2	22	10	41	149	224
	レセプト枚数				6	35	11	41	152	245
	高額療養費(千円)				187	887	237	7,646	15,716	24,673

国民健康保険退職者医療事業状況報告書（退職者医療事業年報） F 表集計表（3）

退職者医療にかかる医療給付状況

（平成 19 年度）

【全国（市町村）計】

○保険給付状況

4. 療養の給付内訳

(1) 全体（3月～2月ベース）

		退職被保険者分			被扶養者分		
		件数	日数	費用額	件数	日数	費用額
診療費	入院	2,050,074	28,852,499	999,530,841	469,148	7,874,295	210,112,903
	入院外	81,265,514	153,511,161	1,077,026,841	24,904,052	45,043,775	316,394,998
	歯科	14,138,393	34,147,589	207,324,468	4,998,703	11,562,687	67,812,282
	小計	97,453,981	216,511,249	2,283,882,151	30,371,903	64,480,757	594,320,183
調剤		42,291,276	※処方箋枚数(枚) (57,867,990)	495,461,551	12,984,118	(17,690,712)	134,514,787
食事療養・生活療養		(1,953,876)	※(回) (71,357,887)	48,134,028	(450,273)	※(回) (20,691,310)	13,757,455
訪問看護		35,903	244,036	2,362,490	24,815	163,767	1,554,492
合計		139,781,160	216,755,285	2,829,840,219	43,380,836	64,644,524	744,146,917

(2) 70歳以上一般分再掲（3月～2月ベース）

		退職被保険者分＋被扶養者分		
		件数	日数	費用額
診療費	入院	921,640	13,203,309	445,468,898
	入院外	35,453,376	71,916,009	470,695,036
	歯科	5,343,045	13,192,102	82,259,623
	小計	41,718,061	98,311,420	998,423,557
調剤		18,733,952	※処方箋枚数(枚) (26,518,145)	227,829,666
食事療養・生活療養		(878,689)	※(回) (32,988,153)	22,359,609
訪問看護		14,272	94,104	904,826
合計		60,466,285	98,405,524	1,249,517,657

(3) 70歳以上一定以上所得者分再掲（3月～2月ベース）

		退職被保険者分＋被扶養者分		
		件数	日数	費用額
診療費	入院	89,315	1,098,226	44,187,519
	入院外	4,055,581	7,257,699	50,874,909
	歯科	768,914	1,766,691	10,134,461
	小計	4,913,810	10,122,616	105,196,889
調剤		2,133,824	※処方箋枚数(枚) (2,838,994)	24,192,793
食事療養・生活療養		(85,098)	※(回) (2,614,171)	1,770,239
訪問看護		1,631	10,461	102,671
合計		7,049,265	10,133,077	131,262,591

(4) 3歳未満分再掲（3月～2月ベース）

		被扶養者分		
		件数	日数	費用額
診療費	入院	438	2,757	108,259
	入院外	12,147	22,321	119,432
	歯科	539	754	3,579
	小計	13,124	25,832	231,270
調剤		6,694	※処方箋枚数(枚) (11,292)	30,418
食事療養・生活療養		(286)	※(回) (4,762)	3,073
訪問看護		-	-	-
合計		19,818	25,832	264,761

国民健康保険退職者医療事業状況報告書（退職者医療事業年報） G 表集計表
遡及退職者被保険者等の前年度以前振り替え分
（平成 19 年度）

【全国（市町村）計】

1. 保険料(税)収納状況

	調 定 額	収 納 額	還付未済額(別掲)	不 納 欠 損 額	未 収 額	居所不明者分調定額 (再 掲)	介護納付金 賦課額
	千円	千円	千円	千円	千円	千円	千円
現 年 分	20,457,813	19,441,799	484	1,687	1,014,326	1,167	2,936,815
滞納繰越分	654,529	151,738	-	18,731	484,060	-	

2. 医療給付支払状況

	支 払 義 務 額	支 払 済 額	徴 収 金 等	戻 入 未 済 額	未 払 額
	千円	千円	千円	千円	千円
療 養 給 付 費	36,078,800	35,885,876	29	-	192,953
療 養 費	477,960	477,960	-	-	-
高額療養費					
一般被保険者分	3,788,340	3,787,099	-	0	1,242
退職被保険者等分	3,766,812	3,765,571	-	-	1,242
移 送 費	-	-	-	-	-
特 例 療 養 費	49,815	45,939	-	-	3,876

3. 医療給付の状況

	件 数	費 用 額	保険者負担分	一部負担金	他 法 負 担 分
				薬剤一部負担額	他法優先 国保優先
	件	千円	千円	千円	千円 千円
療 養 の 給 付 等	2,390,641	51,238,899	35,888,383	13,894,406	90,987 202 1,455,908
食事療養・生活療養(再掲)	39,179	1,264,628	829,415	412,290	123 22,800
食事療養・生活療養	1,416		505	-505	- -
療 養 費	73,575	680,250	477,960	191,725	395 - 10,565
海 外 療 養 費 (再 掲)	6	162	114	49	- -
移 送 費	-	-	-	-	- -
計	2,465,632	51,919,148	36,366,847	14,085,626	91,382 202 1,466,474

4. 療養の給付内訳

		退 職 被 保 険 者 分			被 扶 養 者 分		
		件 数	日 数	費用額	件 数	日 数	費用額
診 療 費		件	日	千円	件	日	千円
	入 院	33,833	555,365	14,306,462	6,657	111,698	2,737,759
	入 院 外	1,085,341	2,080,963	16,900,738	303,618	564,074	4,074,276
	歯 科	220,795	551,024	3,524,988	64,166	160,209	942,806
	小 計	1,339,969	3,187,352	34,732,189	374,441	835,981	7,754,841
調 剤		525,636	(719,338)	※処方箋枚数(枚) 5,883,531	149,397	(206,340)	1,504,758
食 事 療 養 ・ 生 活 療 養		(32,796)	(908,389)	※(回) 1,055,644	(6,383)	(182,685)	208,984
訪 問 看 護		898	7,235	75,752	300	2,285	23,201
合 計		1,866,503	3,194,587	41,747,114	524,138	838,266	9,491,784

平成21年 9 月10日 印 刷

平成21年 9 月15日 発 行

平 成 19 年 度

国 民 健 康 保 険 事 業 年 報

編集・発行

厚生労働省保険局

印 刷

宮嶋印刷株式会社