

平成 21 年度

医療給付実態調査報告

 厚生労働省保険局

平成 21 年度

医療給付実態調査報告

 厚生労働省保険局

ま え が き

この報告書は、平成21年度に実施した医療給付実態調査の結果をまとめたものである。

医療給付実態調査は、診療報酬明細書及び調剤報酬明細書に基づく調査で、医療保険制度加入者の受診や疾病等の状況を年齢別、疾病分類別等様々な切り口から観察し、医療保険制度の健全な発展のための基礎資料を得ることを目的として実施されるものである。

この調査は、平成19年度まで行われてきた「国民健康保険医療給付実態調査」（厚生労働省保険局）及び政府管掌健康保険等についての「医療給付受給者状況調査報告」（社会保険庁）の内容も踏まえ、平成20年度から全ての医療保険制度の全ての診療報酬明細書及び調剤報酬明細書を対象にして新たに実施しているものである。

本調査により、わが国の医療保険制度全体にわたる受診や疾病等の状況を観察することができるものと考えており、調査結果が大いに活用されることを期待する。

最後に本調査の実施にあたって御協力をいただいた各保険者等及び関係者の方々に対し深く謝意を表する。

平成23年 5 月

厚生労働省保険局調査課長

村 山 令 二

例 言

- 1 この報告書は、平成21年5月から平成22年4月に審査決定された診療報酬明細書及び調剤報酬明細書（以下、「レセプト」という。）を集計対象としており、過誤調整等が反映された各事業年報の実績と異なる。
- 2 本報告書において、「協会（一般）」は全国健康保険協会管掌健康保険（健康保険法第3条第2項の規定による被保険者を除く）、「組合健保」は組合管掌健康保険、「国民健康保険」は市町村国保と国保組合の合計、「市町村国保」は国民健康保険（市町村）、「国保組合」は国民健康保険組合、「後期高齢者医療」は後期高齢者医療制度のことである。
- 3 被用者保険の各制度について、高齢受給者（70歳以上）が被保険者であるか被扶養者であるか区別できないこと等から、被保険者に係る計数に被扶養者に係る計数を加えても計の計数に一致しない場合がある。
- 4 年齢階級別の表については生年月日が、疾病分類別の表については疾病コードが、点数（費用額）階級別の表については点数（費用額）が記載されていないものについては、それぞれ集計対象から除いている。このため、各表間において件数、日数（回数）、医療費の計が異なることがある。
- 5 協会（一般）、組合健保、共済組合及び国民健康保険においては、原則75歳以上の加入者はいないが、診療年月日を診療年月の月末として年齢を計算しており、75歳の誕生日を迎える月に誕生日前に診療を受けた場合に年齢が75歳となるため、75～79歳に計上されている。

このため、概要表の表2-1-1から表2-6-2までにおいて、75～79歳の数値は70～74歳に加えて計算している。

また、被用者保険における外国に住所を有する75歳以上の加入者に関するレセプト及び加入者数についても同様の取扱いとしている。
- 6 提出データ作成のためのシステム対応の遅れ等のため、一部の保険者からデータが提出されていないことや、一部の保険者については提出されたデータの一部に記載がないことから、制度間の比較が可能となるように、概要表においては、次の補正を行っている。
 - ① 協会（一般）について、食事・生活療養に関する記載が一部なかったため、概要表の表1にあるように食事・生活療養に係る件数、日数（回数）、医療費が事業実績と比較すると8割強となっている。このため、概要表の表2-1-1、表2-1-2、表2-6-1及び表2-6-2において、協会（一般）の総計、食事・生活療養及び入院+食事・生活療養（医科）の数値は事業実

績を基に補正を行っている。

② 組合健保及び共済組合について、概要表の表2-2-1、表2-2-2、表2-3-1、表2-3-2、表2-6-1及び表2-6-2の1人当たり医療費及び100人当たり件数においては、データの提出のあった健保組合及び共済組合の加入者数で除している。

③ 国保組合について、一部の保険者において食事・生活療養費用額の記載がなかったため、概要表の第1表にあるように件数、日数（回数）に比べ医療費の割合が低くなっている。このため、概要表の表2-4-1、表2-4-2、表2-6-1及び表2-6-2において、国保の総計、食事・生活療養及び入院＋食事・生活療養（医科）の数値は事業実績を基に補正を行っている。

7 概要表の表8から表10及び統計表第8表については、整理番号、性別、生年月日、保険者番号が一致するものを同一の加入者とみなしてレセプトを合計する「名寄せ」を行い、患者個人単位ごとの集計を行っている。性別、生年月日等の記載がないデータについては集計対象から除外している。

なお、集計対象は診療月から3ヶ月以内に審査決定されたレセプトであるが、平成22年4月以前に審査決定されたレセプトと平成22年5月以降に審査決定されたレセプトでは整理番号化の方法が変更されており、両期間をまたいだ名寄せができないため、平成22年2月診療分については診療月から2ヶ月以内に、平成22年3月診療分については診療月から1ヶ月以内に審査決定されたレセプトを集計対象としており、昨年度の結果と比較する場合には注意を要する。

8 食事・生活療養の件数は、入院のレセプトにおいて食事・生活療養の回数が記載されているものを1件として計上している。

9 表の符号の用法は次のとおりである。

- ・ 統計項目のありえない場合
- … 計数不明または計数を表章することが不適切な場合
- 計数のない場合
- 0 計数が表章単位の1/2未満のもの

目 次

まえがき

I 調査の概要..... 1

II 調査結果の概要

1	調査結果と事業実績との比較.....	3
2	年齢階級別にみた診療の状況.....	4
	(1) 年齢階級別、制度別、診療種類別、諸率（1人当たり医療費、1人当たり日数、1日当たり医療費、受診率、1件当たり日数、1件当たり医療費）.....	4
	(2) 1人当たり医療費の制度比較.....	9
3	点数階級別にみた診療の状況	12
	(1) 点数（費用額）階級別、診療種類別、制度別、件数100分率.....	12
	(2) 点数（費用額）階級別、診療種類別、制度別、点数（費用額）100分率.....	15
4	疾病分類別にみた診療の状況.....	17
	(1) 疾病分類別、診療種類別、制度別、件数100分率及び点数（費用額）100分率	17
	(2) 疾病分類別、診療種類別、制度別、諸率（1件当たり日数、1日当たり診療費、1件当たり診療費）	20
5	患者別の受診の動向	23
	(1) 制度別、患者割合	23
	(2) 制度別、患者1人当たり医療費	24
	(3) 制度別、受診した医療機関数別、患者割合	25

III 統計表

第1表	年齢階級別、診療種類別（入院、入院外、歯科、調剤、食事・生活療養、入院＋食事・生活療養、入院外＋調剤、歯科＋食事・生活療養）、制度別、件数、日数（回数）、点数（金額）	29
第2表	年齢階級別、診療種類別（入院、入院外、歯科、調剤、食事・生活療養）、制度別、件数100分率、点数（費用額）100分率	
第3表	疾病分類別、診療種類別（入院、入院外、食事・生活療養）、制度別、件数、日数（回数）、点数（金額）	56
第4表	疾病分類別、診療種類別（入院、入院外、食事・生活療養）、年齢階級別、件数、日数（回数）、点数（金額）	79

1	全国健康保険協会管掌健康保険（一般）・計	79
2	全国健康保険協会管掌健康保険（一般）・被保険者	91
3	全国健康保険協会管掌健康保険（一般）・被扶養者	100
4	組合管掌健康保険・計	112
5	組合管掌健康保険・被保険者	124
6	組合管掌健康保険・被扶養者	133
7	共済組合・計	145
8	共済組合・被保険者	157
9	共済組合・被扶養者	166
10	国民健康保険計	178
11	市町村国保・一般被保険者	190
12	市町村国保・退職者医療	202
13	国民健康保険組合	214
14	後期高齢者医療制度・計	226
15	後期高齢者医療制度・現役並み所得者	232
16	後期高齢者医療制度・一般（現役並み所得者以外）	238
第5表	点数（金額）階級別、診療種類別（入院、入院外、歯科、調剤、食事・生活療養、入院＋食事・生活療養、歯科＋食事・生活療養）、制度別、件数、日数（回数）、 点数（金額）	224
第6表	疾病分類別、診療種類別（入院、入院外、食事・生活療養、入院＋食事・生活療養）、 点数（金額）階級別、件数、日数（回数）、点数（金額）	224
1	全国健康保険協会管掌健康保険（一般）・計	265
2	全国健康保険協会管掌健康保険（一般）・被保険者	273
3	全国健康保険協会管掌健康保険（一般）・被扶養者	281
4	組合管掌健康保険・計	289
5	組合管掌健康保険・被保険者	297
6	組合管掌健康保険・被扶養者	305
7	共済組合・計	313
8	共済組合・被保険者	321
9	共済組合・被扶養者	329
10	国民健康保険計	337
11	市町村国保・一般被保険者	345
12	市町村国保・退職者医療	353
13	国民健康保険組合	361

14	後期高齢者医療制度・計	369
15	後期高齢者医療制度・現役並み所得者	377
16	後期高齢者医療制度・一般（現役並み所得者以外）	385
第7表	都道府県別、年齢階級別、診療種類別（入院、入院外、歯科、調剤、食事・生活療養、入院＋食事・生活療養、入院外＋調剤、歯科＋食事・生活療養）、制度別（市町村国保、後期高齢者医療）、件数、日数、点数	393
第8表	医療給付受給対象者の受診動向	
1	全国健康保険協会管掌健康保険（一般）	438
2	組合管掌健康保険	448
3	国民健康保険	458
4	後期高齢者医療制度	468
参 考	概要表の表8及び表10、統計表の第8表の患者割合の算出に使用した月別加入者数及び年間延べ加入者数	478

I 調査の概要

1 調査の目的

医療保険制度加入者の受診や疾病等の状況を年齢別、疾病分類別等様々な切り口から観察し、医療保険制度の健全な発展のための基礎資料を得ることを目的とする。

2 調査の概要

(1) 調査対象

医療保険制度の全ての保険者（後期高齢者医療広域連合を含む。）に係る全ての診療報酬明細書及び調剤報酬明細書（医科入院、医科入院外、歯科、調剤）を対象とする。

(2) 調査項目

各診療報酬明細書及び調剤報酬明細書について、以下の項目を調査する。

- ・医療機関のコード
- ・診療科
- ・保険者番号
- ・整理番号（被保険者記号・番号等を別途配布した変換ツールを用いて匿名化したもの）
- ・受診者の性別及び生年月日
- ・被保険者本人又は家族等の属性
- ・診療年月及び入院年月日
- ・診療種類
- ・診療実日数（※1）
- ・決定点数（※1）
- ・食事療養又は生活療養の回数及び決定基準額（入院の場合）（※1）
- ・疾病コード（※2）

※1 医療保険に係る分を調査

※2 社会保険表章用疾病分類（平成17年12月26日保発第1226001号）による121分類

3 調査の方法

(1) 健康保険、船員保険及び共済組合

保険者がデータを作成し、厚生労働省保険局調査課（以下、「調査課」という。）に提出する。

(2) 国民健康保険及び後期高齢者医療制度

保険者及び後期高齢者医療広域連合がデータを作成し、都道府県がとりまとめて調査課に提出する。

4 集計及び解析

調査結果の集計及び解析は調査課において行った。

Ⅱ 調査結果の概要

1 調査結果と事業実績との比較

平成21年度の各事業年報に基づく医療費等の実績と本調査の調査客体の集計結果とを比較すると表1のとおりである。

協会（一般）、市町村国保及び後期高齢者医療は、ほぼ全てのレセプトについて報告が得られており（協会（一般）の食事・生活療養は8割強の報告）、組合健保では8割程度、国保組合では9割程度（食事・生活療養は8割程度）、共済組合では4割程度の報告が得られている。

なお、本調査では平成21年5月から平成22年4月に審査決定されたレセプトを集計対象としており、過誤調整等が反映された各事業年報に基づく実績と異なっている。

表1 調査結果と事業実績との比較

		入院	入院外	歯科	調剤	食事・生活療養
協会（一般）・計	件数	1.02	1.01	1.01	1.01	0.84
	日数（回数）	1.03	1.01	1.01	1.01	0.83
	医療費	1.03	1.01	1.01	1.01	0.84
	1件当たり点数	1.01	1.00	1.00	1.00	1.00
組合健保・計	件数	0.82	0.82	0.80	0.84	0.82
	日数（回数）	0.82	0.82	0.80	0.81	0.82
	医療費	0.82	0.82	0.81	0.84	0.81
	1件当たり点数	1.00	1.00	1.00	1.00	0.99
共済組合・計	件数	0.40	0.40	0.39	0.39	0.41
	日数（回数）	0.41	0.40	0.39	0.43	0.42
	医療費	0.42	0.40	0.39	0.41	0.42
	1件当たり点数	1.04	1.01	1.00	1.04	1.04
国民健康保険・計	件数	1.01	1.00	1.00	1.00	1.00
	日数（回数）	1.01	1.00	1.00	0.99	1.01
	医療費	1.01	1.00	1.00	1.00	1.01
	1件当たり点数	1.00	1.00	1.00	1.00	1.00
市町村国保	件数	1.01	1.00	1.01	1.00	1.01
	日数（回数）	1.01	1.00	1.01	1.00	1.01
	医療費	1.02	1.01	1.01	1.00	1.01
	1件当たり点数	1.00	1.00	1.00	1.00	1.00
国保組合	件数	0.89	0.90	0.91	0.90	0.82
	日数（回数）	0.89	0.90	0.90	0.90	0.81
	医療費	0.91	0.90	0.90	0.90	0.78
	1件当たり点数	1.02	1.00	0.99	1.00	0.95
後期高齢者医療・計	件数	1.01	1.00	1.01	1.01	1.00
	日数（回数）	1.01	1.00	1.02	1.01	1.01
	医療費	1.02	1.01	1.02	1.01	1.01
	1件当たり点数	1.00	1.01	1.00	1.00	1.01

注）1. 本表は、調査票の集計結果と各事業年報に基づく実績（調査票未提出保険者分を含む）を比較したものである。

2 年齢階級別にみた診療の状況

(1) 年齢階級別、制度別、診療種別、諸率

ア 表2-1-1及び表2-1-2は、協会（一般）の入院、入院外、歯科、調剤及び食事・生活療養の各々について年齢階級別諸率を示したものである。

1人当たり医療費をみると、総計で150,847円となっており、年齢階級別にみると、年齢とともに徐々に下がり15～19歳で65,676円と最も低くなった後、年齢とともに高くなることから。この傾向は診療種別にみても大体同じであるが、歯科についてのみ5歳～9歳の1人当たり医療費が未成年の中で突出して高くなっている。

受診率も同様の傾向であり、受診率が高い年齢階級で1人当たり医療費が高い傾向にある。

1人当たり日数をみると、入院で1.11日、入院外で9.24日、歯科で2.85日となっており、入院外が最も多く70.0%を占める。

1日当たり医療費をみると、総計及び調剤では概ね年齢が高くなるにしたがって医療費が高くなる傾向を示すが、歯科は年齢による差は小さい。

表2-1-1 年齢階級別、入院・総数・歯科・調剤・食事・生活療養別諸率(協会(一般))

	1人当たり医療費(円)										1人当たり日数(日)						1日(枚・回)当たり医療費(円)									
	総計	診 療 費				調剤	食事・生活療養	入院+食事・生活療養(医科)	入院外+調剤	日 数				調剤(枚)	食事・生活療養(回)	総計	診 療 費				調剤(枚)	食事・生活療養(回)	入院+食事・生活療養(医科)	入院外+調剤		
		計	入院	入院外	歯科					計	入院	入院外	歯科				計	入院	入院外	歯科						
総数	150,847	122,985	42,150	63,581	17,255	26,183	1,679	43,820	89,764	13.20	1.11	9.24	2.85	4.03	2.53	11,429	9,318	37,829	6,885	6,056	6,500	663	39,329	9,720		
0歳 - 4歳	208,431	175,727	72,947	95,452	7,328	31,151	1,553	74,492	126,603	20.84	1.50	18.05	1.29	10.03	2.42	10,001	8,432	48,585	5,289	5,665	3,107	642	49,613	7,015		
5 - 9	108,802	85,005	15,785	51,654	17,565	23,337	460	16,243	74,992	14.58	0.35	10.67	3.56	5.50	0.71	7,460	5,828	44,653	4,841	4,934	4,240	648	45,947	7,028		
10 - 14	76,404	61,486	13,875	38,474	9,137	14,459	459	14,332	52,933	8.86	0.34	6.76	1.75	2.94	0.71	8,627	6,942	40,476	5,688	5,223	4,922	650	41,809	7,825		
15 - 19	65,676	54,800	16,289	29,635	8,875	10,210	667	16,953	39,845	7.00	0.45	5.12	1.43	2.06	1.02	9,381	7,828	35,828	5,790	6,216	4,981	652	37,287	7,785		
20 - 24	67,789	56,911	16,774	28,834	11,304	10,092	785	17,555	38,926	7.29	0.56	4.94	1.80	2.03	1.21	9,296	7,804	30,083	5,839	6,290	4,983	648	31,483	7,883		
25 - 29	82,089	68,807	21,200	33,781	13,827	12,279	1,003	22,197	46,060	8.74	0.75	5.74	2.24	2.35	1.56	9,394	7,874	28,250	5,882	6,160	5,234	644	29,580	8,019		
30 - 34	92,164	76,676	24,146	37,673	15,056	14,166	1,122	25,262	51,839	9.41	0.82	6.13	2.46	2.54	1.74	9,795	8,170	29,573	6,148	6,109	5,576	646	30,940	8,459		
35 - 39	97,845	80,580	23,718	40,983	15,679	16,212	1,052	24,766	57,195	9.50	0.71	6.20	2.59	2.64	1.61	10,296	8,479	33,275	6,615	6,120	6,148	653	34,744	9,231		
40 - 44	111,558	91,163	25,935	48,159	17,069	19,344	1,051	26,981	67,503	10.23	0.69	6.76	2.78	2.87	1.59	10,900	8,908	37,822	7,120	6,129	6,735	659	39,347	9,980		
45 - 49	139,897	114,041	34,247	60,506	19,288	24,490	1,367	35,606	84,996	11.97	0.87	7.98	3.12	3.33	2.06	11,687	9,527	39,369	7,582	6,181	7,354	663	40,932	10,651		
50 - 54	178,567	144,923	47,551	75,755	21,617	31,716	1,929	49,470	107,470	14.26	1.21	9.57	3.48	4.00	2.90	12,519	10,160	39,202	7,916	6,211	7,936	666	40,785	11,230		
55 - 59	229,386	185,895	66,891	94,937	24,067	40,744	2,748	69,625	135,681	17.13	1.71	11.56	3.86	4.83	4.11	13,392	10,853	39,047	8,214	6,238	8,437	668	40,642	11,740		
60 - 64	301,837	243,558	93,067	122,802	27,899	54,517	3,752	96,799	177,119	21.70	2.32	14.86	4.48	6.15	5.60	13,909	11,224	40,093	8,231	6,221	8,869	670	41,701	11,892		
65 - 69	391,323	314,557	130,637	153,096	30,824	71,370	5,395	136,005	224,466	27.54	3.30	19.25	4.99	7.80	7.98	14,211	11,423	39,636	7,954	6,172	9,153	676	41,265	11,663		
70 - 74	564,308	449,171	202,477	212,687	34,007	105,769	9,368	211,798	318,456	38.84	5.64	27.91	5.29	10.85	13.81	14,529	11,565	35,872	7,622	6,428	9,748	678	37,523	11,412		
(再掲)未就学児	193,441	160,658	60,899	89,844	10,316	31,459	1,324	62,016	121,103	20.41	1.25	17.24	1.92	9.55	2.06	9,477	7,870	48,447	5,198	5,386	3,295	642	49,499	7,023		

注) 入院のレセプトに食事・生活療養に関する記載が一部なかったため、本表の総計、食事・生活療養及び入院+食事・生活療養(医科)は事業年報の実績に基づいて補正している。

表2-1-2 年齢階級別、入院・入院外・歯科・調剤・食事・生活療養別諸率(協会(一般))

	100人当たり件数 (件)					1件当たり日数 (日)					1件当たり医療費 (円)									
	受 診 率				調剤	食事・生活療養	日 数				調剤(枚)	食事・生活療養(回)	診 療 費			調剤	食事・生活療養	入院＋食事・生活療養(医科)	入院外＋調剤	
	計	入院	入院外	歯科			計	入院	入院外	歯科			計	入院	入院外			歯科		
総数	737.75	10.20	591.48	136.07	309.29	8.96	1.79	10.93	1.56	2.09	1.30	28.28	16,670	413,408	10,749	12,681	8,466	18,742	429,791	15,176
0歳 - 4歳	1,143.50	21.96	1,036.81	84.73	626.63	15.54	1.82	6.84	1.74	1.53	1.60	15.57	15,367	332,152	9,206	8,649	4,971	9,993	339,186	12,211
5 - 9	911.94	4.60	694.62	212.72	399.49	4.48	1.60	7.69	1.54	1.67	1.38	15.84	9,321	343,340	7,436	8,257	5,842	10,273	353,290	10,796
10 - 14	581.91	3.31	468.41	110.20	236.60	3.14	1.52	10.37	1.44	1.59	1.24	22.49	10,566	419,670	8,214	8,291	6,111	14,619	433,497	11,301
15 - 19	452.13	4.22	374.67	73.24	170.28	3.93	1.55	10.78	1.37	1.95	1.20	26.02	12,120	386,261	7,910	12,118	5,996	16,953	401,989	10,635
20 - 24	456.90	5.80	365.47	85.63	167.28	4.62	1.60	9.62	1.35	2.10	1.21	26.22	12,456	289,376	7,890	13,200	6,033	16,996	302,849	10,651
25 - 29	523.72	8.40	408.38	106.93	190.85	6.09	1.67	8.93	1.41	2.10	1.23	25.54	13,138	252,285	8,272	12,931	6,434	16,455	264,158	11,279
30 - 34	546.25	8.95	420.61	116.69	204.00	6.70	1.72	9.12	1.46	2.11	1.25	25.93	14,073	269,843	8,957	12,903	6,944	16,749	282,317	12,325
35 - 39	546.44	7.17	417.89	121.37	210.09	6.02	1.74	9.94	1.48	2.14	1.26	26.77	14,746	330,796	9,807	13,082	7,717	17,478	345,400	13,687
40 - 44	582.89	6.28	448.58	128.03	228.43	5.83	1.76	10.92	1.51	2.18	1.26	27.35	15,640	412,962	10,736	13,332	8,468	18,035	429,808	15,048
45 - 49	667.34	7.45	519.09	140.80	265.15	7.10	1.79	11.67	1.54	2.22	1.26	29.00	17,089	459,474	11,666	13,689	9,236	19,238	477,717	16,374
50 - 54	776.57	9.83	611.38	155.35	318.56	9.37	1.84	12.33	1.57	2.24	1.25	30.89	18,662	483,534	12,391	13,915	9,956	20,581	503,052	17,578
55 - 59	912.36	13.28	727.65	171.42	385.30	12.66	1.88	12.90	1.59	2.25	1.25	32.48	20,375	503,576	13,047	14,040	10,575	21,699	524,156	18,646
60 - 64	1,133.69	18.16	917.44	198.09	488.32	17.45	1.91	12.78	1.62	2.26	1.26	32.08	21,485	512,540	13,364	14,084	11,164	21,496	533,096	19,306
65 - 69	1,377.82	25.29	1,134.45	218.07	609.35	24.31	2.00	13.03	1.70	2.29	1.28	32.83	22,830	516,464	13,495	14,135	11,712	22,191	537,686	19,786
70 - 74	1,751.89	39.71	1,486.78	225.40	809.79	37.60	2.22	14.21	1.88	2.35	1.34	36.73	25,639	509,860	14,305	15,088	13,061	24,913	533,331	21,419
(再掲)未就学児	1,142.23	18.32	1,005.42	118.50	607.60	13.37	1.79	6.84	1.72	1.62	1.57	15.42	14,065	331,364	8,916	8,705	5,178	9,905	338,557	12,045

注) 入院のレセプトに食事・生活療養に関する記載が一部なかったため、本表の総計、食事・生活療養及び入院+食事・生活療養(医科)は事業年報の実績に基づいて補正している。

イ 表２－２－１及び表２－２－２は、組合健保の入院、入院外、歯科、調剤及び食事・生活療養の各々について年齢階級別諸率を示したものである。

１人当たり医療費をみると、総計で128,686円となっており、年齢階級別にみると、年齢とともに徐々に下がり20～24歳で61,481円と最も低くなった後、年齢とともに高くなることから。この傾向は診療種別にみても大体同じであるが、歯科についてのみ５歳～９歳の１人当たり医療費が未成年の中で突出して高くなっている。

受診率も同様の傾向であり、受診率が高い年齢階級で１人当たり医療費が高い傾向にある。

１人当たり日数をみると、入院で0.78日、入院外で8.50日、歯科で2.65日となっており、入院外が最も多く71.2%を占める。

１日当たり医療費をみると、総計及び調剤では概ね年齢が高くなるにしたがって医療費が高くなる傾向を示すが、歯科は年齢による差は小さい。

表２－２－１ 年齢階級別、入院・入院外・歯科・調剤・食事・生活療養別諸率(組合健保)

	1人当たり医療費（円）										1人当たり日数（日）						1日（枚・回）当たり医療費（円）									
	総計	診 療 費				調剤	食事・生活療養	入院・食事・生活療養(医科)	日数				調剤(枚)	食事・生活療養(回)	総計	診 療 費				調剤(枚)	食事・生活療養(回)	入院・食事・生活療養(医科)	入院外・調剤			
		計	入院	入院外	歯科				計	入院	入院外	歯科				計	入院	入院外	歯科							
総数	128,686	103,532	31,599	56,086	15,847	24,015	1,140	32,732	80,101	11.94	0.78	8.50	2.65	3.93	1.76	10,781	8,674	40,477	6,597	5,972	6,117	649	41,929	9,421		
0歳 - 4歳	192,041	159,899	63,248	89,897	6,754	30,696	1,445	64,691	120,593	19.59	1.27	17.13	1.19	9.77	2.30	9,801	8,161	49,761	5,247	5,685	3,142	627	50,896	7,038		
5 - 9	109,468	83,378	13,703	53,259	16,417	25,703	387	14,086	78,962	14.74	0.29	11.17	3.28	5.98	0.60	7,426	5,656	47,070	4,767	5,010	4,297	640	48,388	7,067		
10 - 14	77,012	60,606	11,833	39,749	9,023	16,020	387	12,217	55,769	9.16	0.28	7.15	1.73	3.26	0.60	8,410	6,618	42,916	5,559	5,211	4,914	644	44,310	7,800		
15 - 19	62,976	51,102	13,498	29,351	8,252	11,369	505	13,994	40,720	6.94	0.35	5.25	1.34	2.23	0.79	9,075	7,364	38,937	5,589	6,153	5,097	643	40,368	7,754		
20 - 24	61,481	50,430	13,556	26,318	10,557	10,464	588	14,134	36,781	6.67	0.41	4.60	1.66	2.02	0.93	9,220	7,563	33,133	5,717	6,377	5,193	634	34,547	7,990		
25 - 29	75,189	62,042	17,256	31,452	13,336	12,379	767	18,015	43,831	8.09	0.57	5.39	2.13	2.34	1.23	9,289	7,665	30,063	5,837	6,254	5,287	623	31,387	8,134		
30 - 34	87,739	72,279	21,007	36,443	14,829	14,574	866	21,887	51,017	9.15	0.67	6.07	2.41	2.66	1.42	9,592	7,902	31,424	6,003	6,159	5,481	624	32,741	8,404		
35 - 39	92,659	75,292	20,285	39,673	15,333	16,584	783	21,063	56,257	9.28	0.56	6.20	2.52	2.79	1.23	9,985	8,113	36,231	6,400	6,082	5,935	635	37,621	9,075		
40 - 44	104,521	83,668	21,117	46,359	16,192	20,113	741	21,852	66,472	9.81	0.50	6.64	2.67	3.03	1.14	10,654	8,528	42,094	6,984	6,061	6,649	649	43,560	10,014		
45 - 49	131,501	105,114	28,817	58,145	18,152	25,370	1,018	29,829	83,514	11.42	0.67	7.75	3.00	3.45	1.56	11,516	9,205	43,039	7,499	6,059	7,353	653	44,550	10,771		
50 - 54	170,350	136,097	40,846	74,359	20,892	32,786	1,467	42,306	107,144	13.82	0.95	9.42	3.45	4.09	2.23	12,330	9,850	43,050	7,896	6,055	8,012	658	44,590	11,378		
55 - 59	219,012	175,718	58,105	93,273	24,340	41,183	2,111	60,206	134,456	16.71	1.35	11.35	4.01	4.86	3.20	13,107	10,516	42,981	8,216	6,077	8,471	661	44,536	11,844		
60 - 64	279,370	223,548	80,315	115,447	27,786	52,874	2,948	83,253	168,321	20.61	1.87	14.14	4.60	5.98	4.45	13,557	10,848	43,060	8,166	6,036	8,843	663	44,625	11,906		
65 - 69	359,421	285,588	112,312	142,560	30,716	69,407	4,426	116,727	211,967	26.01	2.73	18.13	5.15	7.69	6.61	13,821	10,982	41,164	7,895	5,962	9,028	670	42,782	11,694		
70 - 74	525,029	412,461	181,353	196,818	34,290	104,376	8,192	187,285	301,195	36.75	4.92	26.30	5.53	10.82	12.19	14,287	11,224	38,849	7,485	6,200	9,649	672	38,519	11,454		
(再掲)未就学児	178,421	145,673	51,993	84,540	9,340	31,343	1,205	53,195	115,883	19.18	1.05	16.42	1.71	9.35	1.92	9,301	7,604	49,665	5,147	5,458	3,352	628	50,814	7,055		

表２－２－２ 年齢階級別、入院・入院外・歯科・調剤・食事・生活療養別諸率(組合健保)

	100人当たり件数（件）					1件当たり日数（日）					1件当たり医療費（円）									
	受診率				調剤	食事・生活療養	日数				調剤(枚)	食事・生活療養(回)	診療費				調剤	食事・生活療養	入院・食事・生活療養(医科)	入院外・調剤
	計	入院	入院外	歯科			計	入院	入院外	歯科			計	入院	入院外	歯科				
総数	703.04	8.03	561.50	133.51	306.82	7.06	1.70	9.72	1.51	1.99	1.28	24.88	14,726	393,394	9,989	11,870	7,827	16,142	407,501	14,266
0歳～4歳	1,104.18	18.23	1,002.90	83.05	631.61	13.76	1.77	6.97	1.71	1.43	1.55	16.74	14,481	346,941	8,964	8,132	4,860	10,503	354,852	12,024
5～9	935.33	3.97	724.07	207.29	439.02	3.73	1.58	7.34	1.54	1.58	1.36	16.18	8,914	345,427	7,355	7,920	5,855	10,363	355,093	10,905
10～14	610.31	2.80	492.26	115.26	264.69	2.66	1.50	9.86	1.45	1.50	1.23	22.56	9,930	423,206	8,075	7,829	6,052	14,519	436,944	11,329
15～19	460.85	3.38	385.14	72.32	186.47	3.26	1.51	10.25	1.36	1.85	1.20	24.10	11,089	398,915	7,621	11,410	6,097	15,491	413,568	10,573
20～24	433.68	4.35	348.14	81.19	167.92	3.83	1.54	9.41	1.32	2.04	1.20	24.18	11,628	311,826	7,559	13,002	6,231	15,337	325,131	10,565
25～29	505.85	6.90	393.81	104.94	193.19	5.52	1.60	8.31	1.37	2.03	1.21	22.34	12,270	249,960	7,987	12,708	6,408	13,905	260,972	11,130
30～34	552.40	8.31	425.94	118.14	216.89	6.56	1.66	8.04	1.43	2.04	1.23	21.63	13,085	252,642	8,556	12,552	6,720	13,503	263,234	11,978
35～39	557.29	6.52	428.19	122.58	226.34	5.50	1.67	8.59	1.45	2.06	1.23	22.40	13,510	311,294	9,265	12,508	7,327	14,235	323,234	13,138
40～44	587.75	5.25	454.32	128.17	245.18	4.81	1.67	9.55	1.46	2.08	1.23	23.72	14,235	401,995	10,204	12,633	8,203	15,409	415,997	14,631
45～49	667.52	6.35	520.30	140.87	280.42	5.94	1.71	10.54	1.49	2.13	1.23	26.21	15,747	453,778	11,175	12,885	9,047	17,124	469,713	16,051
50～54	786.07	8.51	616.94	160.62	333.85	7.98	1.76	11.15	1.53	2.15	1.23	27.94	17,314	480,128	12,053	13,007	9,820	18,378	497,298	17,367
55～59	930.39	11.76	733.05	185.59	397.55	11.06	1.80	11.49	1.55	2.16	1.22	28.88	18,866	493,934	12,724	13,115	10,359	19,079	511,796	18,342
60～64	1,118.89	15.92	891.16	211.81	488.50	15.03	1.84	11.72	1.59	2.17	1.22	29.59	19,979	504,597	12,955	13,118	10,824	19,615	523,055	18,888
65～69	1,355.63	21.99	1,098.17	235.47	618.38	20.86	1.92	12.41	1.65	2.19	1.24	31.69	21,067	510,701	12,982	13,045	11,224	21,222	530,776	19,302
70～74	1,729.65	35.60	1,448.74	245.31	831.43	33.71	2.12	13.82	1.82	2.25	1.30	36.15	23,846	509,370	13,585	13,978	12,554	24,298	534,242	20,790
(再掲)未就学児	1,100.61	15.04	972.34	113.24	613.42	11.58	1.74	6.96	1.69	1.51	1.52	16.56	13,254	345,789	8,695	8,248	5,110	10,408	353,784	11,918

ウ 表２－３－１及び表２－３－２は、共済組合の入院、入院外、歯科、調剤及び食事・生活療養の各々について年齢階級別諸率を示したものである。

１人当たり医療費をみると、総計で149,091円となっており、年齢階級別にみると、年齢とともに徐々に下がり15～19歳で69,547円と最も低くなった後、年齢とともに高くなることから。この傾向は診療種別にみても大体同じであるが、歯科についてのみ5歳～9歳の1人当たり医療費が未成年の中で突出して高くなっている。

受診率も同様の傾向であり、受診率が高い年齢階級で1人当たり医療費が高い傾向にある。

１人当たり日数をみると、入院で1.01日、入院外で9.78日、歯科で2.82日となっており、入院外が最も多く71.9%を占める。

１日当たり医療費をみると、総計、入院及び調剤では概ね年齢が高くなるにしたがって医療費が高くなる傾向を示すが、歯科は年齢による差は小さい。

表２－３－１ 年齢階級別、入院・入院外・歯科・調剤・食事・生活療養別諸率(共済組合)

	1人当たり医療費(円)										1人当たり日数(日)						1日(枚・回)当たり医療費(円)									
	総計	診 療 費				調剤	食事・生活療養	入院・食事・生活療養(医科)	入院外＋調剤		日数				調剤(枚)	食事・生活療養(回)	総計	診 療 費				調剤(枚)	食事・生活療養(回)	入院・食事・生活療養(医科)	入院外＋調剤	
		計	入院	入院外	歯科						計	入院	入院外	歯科				計	入院	入院外	歯科					
総数	149,091	120,508	38,175	65,922	16,411	27,041	1,542	39,709	92,963	13.61	1.01	9.78	2.82	4.25	2.34	10,954	8,854	37,861	6,740	5,815	6,369	660	39,382	9,505		
0歳 - 4歳	200,841	168,061	68,110	93,425	6,526	31,193	1,587	69,694	124,618	20.64	1.40	18.06	1.18	9.86	2.47	9,730	8,142	48,756	5,173	5,510	3,165	641	49,890	6,900		
5 - 9	110,477	85,324	14,639	53,968	16,727	24,698	455	15,089	78,656	15.15	0.32	11.39	3.44	5.77	0.70	7,291	5,631	45,145	4,739	4,859	4,283	652	46,533	6,908		
10 - 14	81,464	64,838	13,238	42,142	9,458	16,178	448	13,683	58,320	9.71	0.31	7.56	1.84	3.24	0.69	8,392	6,679	42,484	5,575	5,147	4,998	653	43,911	7,716		
15 - 19	69,547	57,398	14,987	33,157	9,255	11,545	604	15,575	44,702	7.59	0.39	5.72	1.48	2.27	0.92	9,164	7,563	38,199	5,797	6,265	5,078	654	39,697	7,815		
20 - 24	72,689	59,550	16,474	31,774	11,301	12,365	774	17,236	44,140	7.76	0.50	5.47	1.79	2.29	1.19	9,368	7,675	33,178	5,805	6,317	5,402	653	34,711	8,064		
25 - 29	92,662	76,838	23,689	39,848	13,301	14,573	1,251	24,931	54,421	9.77	0.88	6.69	2.19	2.66	1.96	9,487	7,867	26,835	5,956	6,063	5,498	639	28,242	8,134		
30 - 34	103,975	86,561	28,577	43,716	14,269	16,037	1,377	29,946	59,752	10.71	0.99	7.30	2.41	2.89	2.17	9,708	8,062	28,732	5,987	5,910	5,553	636	30,109	8,184		
35 - 39	108,106	88,474	25,557	47,734	15,184	18,500	1,132	26,682	66,233	10.80	0.78	7.43	2.60	3.08	1.75	10,013	8,194	32,926	6,428	5,850	5,997	647	34,376	8,920		
40 - 44	121,911	98,246	25,986	55,635	16,626	22,651	1,014	26,994	78,286	11.47	0.66	7.96	2.85	3.35	1.54	10,631	8,567	39,323	6,990	5,837	6,760	659	40,849	9,836		
45 - 49	150,852	121,071	33,853	68,321	18,897	28,424	1,357	35,203	96,745	13.29	0.86	9.20	3.24	3.81	2.04	11,348	9,108	39,429	7,429	5,837	7,455	664	41,002	10,519		
50 - 54	191,840	153,436	46,191	85,613	21,632	36,564	1,840	48,023	122,176	15.72	1.15	10.88	3.68	4.53	2.76	12,206	9,763	40,190	7,866	5,873	8,063	666	41,784	11,225		
55 - 59	244,235	195,971	66,558	104,852	24,561	45,629	2,635	69,184	150,481	18.57	1.63	12.77	4.17	5.32	3.94	13,151	10,552	40,754	8,209	5,896	8,578	669	42,362	11,781		
60 - 64	316,559	254,463	93,563	132,128	28,772	58,188	3,908	97,458	190,316	22.79	2.36	15.57	4.86	6.40	5.81	13,890	11,165	39,615	8,485	5,923	9,096	673	41,264	12,222		
65 - 69	391,580	313,303	124,487	157,717	31,100	72,629	5,647	130,109	230,346	27.46	3.33	18.96	5.16	7.74	8.36	14,262	11,411	37,345	8,318	6,024	9,381	676	39,031	12,149		
70 - 74	565,781	448,483	199,036	216,854	32,793	106,967	10,331	205,056	323,621	39.08	5.96	28.06	5.07	10.97	15.19	14,476	11,475	33,406	7,721	6,471	9,750	680	35,139	11,533		
(再掲)未就学児	188,100	154,713	56,606	88,681	9,426	32,050	1,337	57,940	120,731	20.41	1.16	17.46	1.79	9.51	2.08	9,217	7,581	48,769	5,080	5,268	3,372	642	49,918	6,915		

表２－３－２ 年齢階級別、入院・入院外・歯科・調剤・食事・生活療養別諸率(共済組合)

	100人当たり件数 (件)						1件当たり日数 (日)						1件当たり医療費 (円)									
	受 診 率				調剤	食事・生活療養	日数				調剤(枚)	食事・生活療養(回)	診 療 費				調剤	食事・生活療養	入院・食事・生活療養(医科)	入院外・調剤		
	計	入院	入院外	歯科			計	入院	入院外	歯科			計	入院	入院外	歯科						
総数	797.93	9.72	645.31	142.90	328.97	8.63	1.71	10.37	1.52	1.97	1.29	27.05	15,103	392,683	10,216	11,484	8,220	17,860	408,460	14,406		
0歳 - 4歳	1,147.78	20.71	1,044.45	82.62	624.32	15.60	1.80	6.75	1.73	1.43	1.58	15.86	14,642	328,860	8,945	7,899	4,996	10,175	336,506	11,931		
5 - 9	967.13	4.44	745.86	216.83	422.19	4.23	1.57	7.30	1.53	1.59	1.37	16.48	8,822	329,530	7,234	7,715	5,850	10,747	339,662	10,546		
10 - 14	652.62	3.16	526.64	122.82	261.22	3.05	1.49	9.87	1.44	1.50	1.24	22.51	9,935	419,486	8,002	7,701	6,193	14,705	433,570	11,074		
15 - 19	505.09	3.78	421.32	79.99	188.76	3.76	1.50	10.38	1.36	1.85	1.20	24.55	11,364	396,688	7,870	11,569	6,116	16,046	412,219	10,610		
20 - 24	503.98	4.61	411.64	87.74	188.29	4.29	1.54	10.78	1.33	2.04	1.22	27.64	11,816	357,636	7,719	12,881	6,567	18,040	374,160	10,723		
25 - 29	600.81	9.54	481.44	109.84	217.04	7.72	1.63	9.25	1.39	2.00	1.23	25.34	12,789	248,347	8,277	12,109	6,714	16,200	261,371	11,304		
30 - 34	637.24	11.55	504.56	121.13	232.42	9.10	1.68	8.61	1.45	1.99	1.24	23.79	13,584	247,522	8,664	11,780	6,900	15,128	259,384	11,843		
35 - 39	643.95	8.45	506.69	128.81	245.99	7.18	1.68	9.18	1.47	2.01	1.25	24.37	13,739	302,366	9,421	11,788	7,521	15,759	315,680	13,072		
40 - 44	683.16	6.48	537.71	138.97	267.19	5.97	1.68	10.20	1.48	2.05	1.25	25.79	14,381	401,066	10,347	11,963	8,477	16,987	416,632	14,559		
45 - 49	774.71	7.53	613.76	153.42	306.14	7.07	1.72	11.40	1.50	2.11	1.25	28.93	15,628	449,618	11,132	12,317	9,284	19,202	467,554	15,763		
50 - 54	902.32	9.86	719.45	173.01	366.63	9.25	1.74	11.65	1.51	2.13	1.24	29.88	17,005	468,380	11,900	12,503	9,973	19,905	486,960	16,982		
55 - 59	1,044.95	13.77	836.83	194.35	431.38	12.93	1.78	11.86	1.53	2.14	1.23	30.45	18,754	483,249	12,530	12,638	10,577	20,380	502,319	17,982		
60 - 64	1,224.59	18.97	981.72	223.90	513.71	17.97	1.86	12.45	1.59	2.17	1.25	32.32	20,779	493,096	13,459	12,850	11,327	21,741	513,624	19,386		
65 - 69	1,417.49	24.75	1,155.22	237.53	614.06	23.63	1.94	13.47	1.64	2.17	1.26	35.37	22,103	503,017	13,653	13,083	11,828	23,899	525,735	19,940		
70 - 74	1,807.26	39.67	1,544.97	222.62	829.44	37.71	2.16	15.02	1.82	2.28	1.32	40.27	24,816	501,769	14,023	14,730	12,896	27,396	529,182	20,947		
(再掲)未就学児	1,161.32	17.30	1,026.46	117.56	613.41	13.30	1.76	6.71	1.70	1.52	1.55	15.65	13,322	327,201	8,640	8,018	5,225	10,051	334,909	11,782		

エ 表２－４－１及び表２－４－２は、国民健康保険の入院、入院外、歯科、調剤及び食事・生活療養の各々について年齢階級別諸率を示したものである。

１人当たり医療費をみると、総計で276,027円となっており、年齢階級別にみると、年齢とともに徐々に下がり15～19歳で66,174円と最も低くなった後、年齢とともに高くなることから。この傾向は診療種別にみても大体同じであるが、歯科についてのみ5歳～9歳の1人当たり医療費が未成年の中で突出して高くなっている。

受診率も同様の傾向であり、受診率が高い年齢階級で1人当たり医療費が高い傾向にある。

１人当たり日数をみると、入院で3.49日、入院外で13.46日、歯科で3.51日となっており、入院外が最も多く65.8%を占める。

１日当たり医療費をみると、入院及び調剤では概ね年齢が高くなるにしたがって医療費が高くなる傾向を示すが、歯科は年齢による差は小さい。総計及び入院外では55歳以上は年齢が高くなるにしたがって医療費が低くなっている。

表２－４－１ 年齢階級別、入院・入院外・歯科・調剤・食事・生活療養別諸率(国民健康保険計)

	1人当たり医療費(円)										1人当たり日数(日)						1日(枚・回)当たり医療費(円)									
	総計	診 療 費				調剤	食事・生活療養	入院＋食事・生活療養(医科)	入院外＋調剤	日数				調剤(枚)	食事・生活療養(回)	総計	診 療 費				調剤(枚)	食事・生活療養(回)	入院＋食事・生活療養(医科)	入院外＋調剤		
		計	入院	入院外	歯科					計	入院	入院外	歯科				計	入院	入院外	歯科						
総数	276,027	222,987	98,576	102,646	21,765	46,921	6,119	104,684	149,567	20.45	3.49	13.46	3.51	5.60	9.14	13,496	10,903	28,271	7,628	6,202	8,382	669	30,023	11,115		
0歳～4歳	191,837	162,703	70,390	85,006	7,307	27,421	1,714	72,101	112,427	18.48	1.45	15.77	1.25	8.74	2.69	10,384	8,807	48,620	5,389	5,825	3,136	638	49,801	7,128		
5～9	102,610	80,615	16,177	47,319	17,119	21,455	540	16,714	68,774	13.41	0.38	9.61	3.42	4.97	0.83	7,651	6,011	42,161	4,925	5,006	4,314	650	43,561	7,159		
10～14	75,354	61,010	15,426	36,633	8,951	13,764	580	16,003	50,397	8.41	0.40	6.34	1.68	2.79	0.89	8,957	7,252	38,847	5,782	5,327	4,930	649	40,300	7,954		
15～19	66,174	55,281	18,261	28,292	8,728	10,048	845	19,096	38,340	6.72	0.55	4.78	1.39	1.95	1.30	9,849	8,228	33,326	5,917	6,282	5,152	649	34,849	8,019		
20～24	73,261	61,558	22,734	27,538	11,266	10,423	1,280	24,004	37,960	7.07	0.81	4.52	1.74	1.89	1.98	10,360	8,705	27,944	6,094	6,487	5,514	648	29,504	8,401		
25～29	95,294	78,693	30,200	34,567	13,926	14,616	1,985	32,176	49,183	8.83	1.23	5.42	2.18	2.34	3.05	10,792	8,912	24,615	6,378	6,379	6,233	650	26,225	9,075		
30～34	117,050	95,512	38,385	42,030	15,097	18,764	2,774	41,152	60,794	10.23	1.66	6.19	2.39	2.69	4.24	11,440	9,335	23,176	6,794	6,320	6,981	654	24,846	9,827		
35～39	139,426	113,097	47,578	49,699	15,820	22,527	3,803	51,374	72,225	11.42	2.17	6.74	2.51	2.93	5.78	12,212	9,906	21,877	7,378	6,313	7,698	658	23,623	10,722		
40～44	168,258	136,844	59,533	60,464	16,847	26,395	5,018	64,545	86,859	13.01	2.79	7.54	2.67	3.21	7.60	12,935	10,520	21,301	8,015	6,312	8,212	661	23,094	11,513		
45～49	209,418	171,672	78,996	74,303	18,373	30,907	6,840	85,828	105,210	15.35	3.76	8.67	2.91	3.59	10.33	13,644	11,185	21,005	8,566	6,304	8,605	662	22,822	12,129		
50～54	248,145	204,587	96,738	88,061	19,788	35,396	8,162	104,891	123,458	17.39	4.47	9.78	3.14	3.99	12.30	14,273	11,767	21,626	9,007	6,310	8,877	664	23,449	12,627		
55～59	297,284	245,054	116,186	106,997	21,871	43,021	9,210	125,386	150,018	20.11	5.05	11.58	3.48	4.71	13.83	14,785	12,167	22,993	9,242	6,290	9,128	666	24,814	12,958		
60～64	358,421	292,392	130,666	135,599	26,126	57,446	8,583	139,237	193,046	24.41	4.81	15.38	4.22	6.25	12.83	14,683	11,978	27,156	8,815	6,197	9,184	669	28,937	12,550		
65～69	392,733	314,999	139,326	146,155	29,517	70,366	7,368	146,679	216,521	27.95	4.23	18.91	4.81	7.78	10.90	14,049	11,268	32,944	7,728	6,132	9,050	676	34,683	11,449		
70～74	543,409	429,622	195,533	199,377	34,713	103,603	10,184	205,696	302,980	39.33	5.86	27.99	5.48	11.11	15.01	13,817	10,924	33,349	7,124	6,336	9,323	678	35,082	10,826		
(再掲)未就学児	175,730	146,745	57,644	78,881	10,220	27,550	1,435	58,075	106,431	17.98	1.19	14.92	1.87	8.25	2.24	9,775	8,163	48,334	5,287	5,478	3,340	639	49,534	7,134		

注) 入院のレセプトに食事・生活療養に関する記載が一部なかったため、本表の総計、食事・生活療養及び入院＋食事・生活療養(医科)は事業年報の実績に基づいて補正している。

表２－４－２ 年齢階級別、入院・入院外・歯科・調剤・食事・生活療養別諸率(国民健康保険計)

	100人当たり件数 (件)					1件当たり日数 (日)					1件当たり医療費 (円)									
	受 診 率				調剤	食事・生活療養	日数				調剤(枚)	食事・生活療養(回)	診 療 費				調剤	食事・生活療養	入院＋食事・生活療養(医科)	入院外＋調剤
	計	入院	入院外	歯科			計	入院	入院外	歯科			計	入院	入院外	歯科				
総数	956.37	21.25	777.95	157.16	425.82	20.18	2.14	16.41	1.73	2.23	1.31	45.32	23,316	463,823	13,194	13,849	11,019	30,327	492,560	19,226
0歳 - 4歳	1,031.21	20.21	933.22	77.78	563.91	15.55	1.79	7.16	1.69	1.61	1.55	17.28	15,778	348,318	9,109	9,393	4,863	11,022	356,780	12,047
5 - 9	833.06	4.53	631.90	196.63	366.54	4.31	1.61	8.48	1.52	1.74	1.36	19.29	9,677	357,358	7,488	8,706	5,853	12,539	369,228	10,884
10 - 14	542.02	3.45	436.49	102.07	224.77	3.31	1.55	11.51	1.45	1.65	1.24	26.97	11,256	447,264	8,393	8,769	6,123	17,510	463,994	11,546
15 - 19	420.69	4.77	345.89	70.04	161.32	4.53	1.60	11.50	1.38	1.98	1.21	28.77	13,141	383,163	8,179	12,463	6,229	18,657	400,673	11,084
20 - 24	413.06	7.00	324.62	81.44	153.97	6.19	1.71	11.62	1.39	2.14	1.23	31.93	14,903	324,749	8,483	13,858	6,770	20,680	342,885	11,694
25 - 29	475.69	9.40	365.73	100.57	184.49	8.27	1.86	13.06	1.48	2.17	1.27	36.93	16,543	321,437	9,452	13,847	7,922	23,998	342,474	13,448
30 - 34	515.68	11.14	394.97	109.58	206.78	10.02	1.98	14.87	1.57	2.18	1.30	42.38	18,521	344,554	10,641	13,778	9,075	27,701	369,392	15,392
35 - 39	537.31	12.38	411.19	113.74	221.75	11.58	2.12	17.57	1.64	2.20	1.32	49.92	21,049	384,287	12,087	13,909	10,158	32,829	414,950	17,565
40 - 44	579.74	14.24	446.12	119.38	242.09	13.68	2.24	19.63	1.69	2.24	1.33	55.51	23,605	418,033	13,553	14,113	10,903	36,673	453,222	19,470
45 - 49	647.89	18.18	501.39	128.32	270.81	17.62	2.37	20.68	1.73	2.27	1.33	58.62	26,497	434,482	14,820	14,318	11,413	38,821	472,058	20,984
50 - 54	718.68	21.71	560.41	136.56	303.23	21.01	2.42	20.60	1.74	2.30	1.32	58.54	28,467	445,560	15,714	14,490	11,673	38,852	483,112	22,030
55 - 59	844.87	25.24	668.21	151.41	362.79	24.37	2.38	20.02	1.73	2.30	1.30	56.74	29,005	460,250	16,012	14,445	11,658	37,796	496,694	22,451
60 - 64	1,104.58	27.03	892.90	184.64	485.12	25.95	2.21	17.80	1.72	2.28	1.29	49.43	26,471	483,336	15,186	14,149	11,842	33,074	515,038	21,620
65 - 69	1,340.13	27.75	1,102.89	209.49	605.59	26.58	2.09	15.24	1.71	2.30	1.28	41.00	23,505	502,017	13,252	14,090	11,619	27,719	528,509	19,632
70 - 74	1,755.43	39.16	1,482.18	234.08	831.03	37.45	2.24	14.97	1.89	2.34	1.34	40.09	24,474	499,255	13,452	14,830	12,467	27,194	525,204	20,441
(再掲)未就学児	1,020.43	16.57	894.20	109.66	541.02	13.01	1.76	7.20	1.67	1.70	1.52	17.25	14,381	347,868	8,821	9,320	5,092	11,026	356,506	11,902

注) 入院のレセプトに食事・生活療養に関する記載が一部なかったため、本表の総計、食事・生活療養及び入院＋食事・生活療養(医科)は事業年報の実績に基づいて補正している。

オ 表２－５－１及び表２－５－２は、後期高齢者医療の入院、入院外、歯科、調剤及び食事・生活療養の各々について年齢階級別諸率を示したものである。

１人当たり医療費をみると、総計で877,977円となっており、原則加入となる75歳以上においては、75歳～79歳で743,693円と最も低く、年齢とともに高くなることが分かる。この傾向は、入院及び食事・生活療養では同様であるが、入院外、歯科及び調剤においては年齢とともに低くなっている。

また、65歳～74歳で後期高齢者医療制度が適用されているのは、障害認定者だけであるため、65歳～74歳の１人当たり医療費は約180万円と高くなっている。

受診率も同様の傾向であり、受診率が高い年齢階級で１人当たり医療費が高い傾向にある。

１人当たり日数をみると、入院で16.57日、入院外で34.23日、歯科で4.03日となっており、入院外が最も多く62.4%を占める。

１日当たり医療費をみると、75歳以上において、総計及び歯科では概ね年齢が高くなるにしたがって１日当たり医療費が高くなる傾向を示しているが、入院、入院外及び調剤では概ね年齢が高くなるにしたがって１日当たり医療費が低くなる傾向を示している、

１件当たり日数をみると、75歳以上において、入院、入院外及び調剤では概ね年齢が高くなるにしたがって増える傾向を示している。歯科は概ね年齢が高くなるにしたがって減る傾向を示している。

１件当たり医療費をみると、75歳以上において、入院外は年齢が高くなるにつれて医療費が上がる傾向にあるのに対し、入院及び調剤では年齢が高くなるにつれて医療費が下がる傾向にある。

表２－５－１ 年齢階級別、入院・入院外・歯科・調剤・食事・生活療養別諸率（後期高齢者医療）

	1人当たり医療費（円）										1人当たり日数（日）						1日（枚・回）当たり医療費（円）									
	総計	診 療 費				調剤	食事・生活療養	入院＋食事・生活療養(医科)	入院外＋調剤	日 数				調剤(枚)	食事・生活療養(回)	総計	診 療 費				調剤(枚)	食事・生活療養(回)	入院＋食事・生活療養(医科)	入院外＋調剤		
		計	入院	入院外	歯科					計	入院	入院外	歯科				計	入院	入院外	歯科						
総数	877,977	710,193	413,654	269,023	27,515	138,913	28,871	442,500	407,936	54.83	16.57	34.23	4.03	13.70	42.20	16,013	12,953	24,966	7,858	6,833	10,141	684	26,707	11,916		
65歳 - 69歳	1,887,561	1,624,591	839,505	749,743	35,342	192,936	70,034	909,504	942,680	87.81	37.55	45.46	4.80	14.97	102.41	21,496	18,501	22,359	16,491	7,362	12,887	684	24,223	20,734		
70 - 74	1,836,827	1,571,560	865,080	671,870	34,610	196,227	69,040	934,088	868,097	87.24	37.42	45.17	4.65	15.58	100.39	21,054	18,013	23,117	14,875	7,437	12,595	688	24,961	19,219		
75 - 79	743,693	592,232	304,741	255,701	31,790	133,281	18,180	322,897	388,982	49.38	10.37	34.16	4.86	13.33	26.63	15,059	11,992	29,394	7,486	6,539	9,999	683	31,145	11,388		
80 - 84	861,973	688,838	393,976	267,510	27,352	146,781	26,354	420,302	414,291	54.69	15.09	35.61	3.98	14.20	38.55	15,762	12,596	26,102	7,512	6,873	10,334	684	27,846	11,633		
85 - 89	947,777	769,795	501,445	246,652	21,698	140,141	37,841	539,263	386,793	57.65	21.85	32.84	2.96	13.79	55.29	16,440	13,353	22,948	7,511	7,330	10,165	684	24,678	11,778		
90 - 94	1,023,145	851,257	618,566	215,563	17,128	121,049	50,839	669,386	336,612	61.07	29.96	28.94	2.18	13.01	74.14	16,753	13,938	20,650	7,449	7,861	9,306	686	22,346	11,632		
95 - 99	1,095,956	933,007	724,903	193,851	14,453	100,460	62,490	787,381	294,111	66.20	37.66	26.77	1.77	12.69	90.97	16,556	14,094	19,249	7,234	8,178	7,919	687	20,908	10,987		
100歳以上	1,102,820	951,721	757,880	181,947	11,893	81,244	69,856	827,730	263,191	70.63	42.45	26.72	1.46	12.78	101.33	15,614	13,475	17,853	6,808	8,170	6,358	689	19,499	9,848		

表２－５－２ 年齢階級別、入院・入院外・歯科・調剤・食事・生活療養別諸率（後期高齢者医療・計）

	100人当たり件数（件）					1件当たり日数（日）					1件当たり医療費（円）									
	受 診 率				調剤	食事・生活療養	日 数				調剤(枚)	食事・生活療養(回)	診 療 費				調剤	食事・生活療養	入院＋食事・生活療養(医科)	入院外＋調剤
計	入院	入院外	歯科	計	入院	入院外	歯科	計	入院	入院外	歯科	計	入院	入院外	歯科	計	入院	入院外	歯科	
総数	1,892.38	88.44	1,631.04	172.90	935.00	81.70	2.90	18.73	2.10	2.33	1.47	51.65	37,529	467,742	16,494	15,914	14,857	35,338	500,360	25,011
65歳 - 69歳	2,001.69	168.39	1,627.08	206.23	907.22	159.89	4.39	22.30	2.79	2.33	1.65	64.05	81,161	498,557	46,079	17,137	21,267	43,800	540,127	57,937
70 - 74	2,066.81	170.85	1,695.85	200.12	957.66	160.69	4.22	21.90	2.66	2.33	1.63	62.48	76,036	506,352	39,618	17,295	20,490	42,964	546,744	51,189
75 - 79	1,951.58	61.50	1,683.04	207.04	952.76	58.00	2.53	16.86	2.03	2.35	1.40	45.93	30,346	495,552	15,193	15,354	13,989	31,347	525,075	23,112
80 - 84	1,960.72	83.27	1,707.43	170.02	977.77	77.46	2.79	18.13	2.09	2.34	1.45	49.77	35,132	473,157	15,667	16,087	15,012	34,022	504,774	24,264
85 - 89	1,789.39	111.94	1,548.03	129.42	903.54	102.22	3.22	19.52	2.12	2.29	1.53	54.08	43,020	447,945	15,933	16,766	15,510	37,018	481,728	24,966
90 - 94	1,574.73	145.90	1,329.61	99.22	794.48	129.87	3.88	20.53	2.18	2.20	1.64	57.09	54,057	423,969	16,212	17,263	15,236	39,147	458,801	25,317
95 - 99	1,413.53	176.75	1,153.59	83.19	706.93	153.38	4.68	21.31	2.32	2.12	1.79	59.31	66,005	410,127	16,787	17,373	14,211	40,742	445,475	25,495
100歳以上	1,282.14	194.19	1,017.00	70.95	644.46	165.13	5.51	21.86	2.63	2.05	1.98	61.37	74,229	390,285	17,891	16,763	12,606	42,305	426,255	25,879

(2) 1人当たり医療費の制度比較

表2-6-1、表2-6-2及び図1～3は、年齢階級別、診療種別1人当たり医療費について、協会（一般）、組合健保、共済組合及び国民健康保険の制度別に示したものである。

1人当たり医療費を制度ごとにみると、協会（一般）は150,847円、組合健保128,686円、共済組合149,091円、国民健康保険276,027円となっており、一番高い国民健康保険が一番低い組合健保の2.15倍と大きな差があるが、年齢階級別にみるとその差は小さくなり、1人当たり医療費の制度別の差は年齢構成の差がその大きな要因であることが分かる。

次に年齢階級別に詳しくみると、図1の総計では、国民健康保険は他の3制度に比べて、「35歳～39歳」から「60歳～64歳」の間で高い。これを入院、入院外別にみると、図3の入院外では、各制度間において大きな格差はみられないが、図2の入院では、国民健康保険が「30歳～34歳」から「60歳～64歳」までの間で高くなっていることが分かる。すなわち、年齢階級別にみても国民健康保険の1人当たり医療費が高いのは入院が高い結果であることが分かる。

表2-6-1 年齢階級別、制度別、入院・入院外・歯科・調剤・食事・生活療養別、1人当たり医療費

	1人当たり医療費（円）																							
	総計				入院				入院外				歯科				調剤				食事・生活療養			
	協会（一般）	組合	共済	国保	協会（一般）	組合	共済	国保	協会（一般）	組合	共済	国保	協会（一般）	組合	共済	国保	協会（一般）	組合	共済	国保	協会（一般）	組合	共済	国保
総数	150,847	128,686	149,091	276,027	42,150	31,599	38,175	98,576	63,581	56,086	65,922	102,646	17,255	15,847	16,411	21,765	26,183	24,015	27,041	46,921	1,679	1,140	1,542	6,119
0歳～4歳	208,431	192,041	200,841	191,837	72,947	63,248	68,110	70,390	95,452	89,897	93,425	85,006	7,328	6,754	6,526	7,307	31,151	30,696	31,193	27,421	1,553	1,445	1,587	1,714
5～9	108,802	109,468	110,477	102,610	15,785	13,703	14,639	16,177	51,654	53,259	53,958	47,319	17,565	16,417	16,727	17,119	23,337	25,703	24,698	21,455	460	387	455	540
10～14	76,404	77,012	81,464	75,354	13,875	11,833	13,238	15,426	38,474	39,749	42,142	36,633	9,137	9,023	9,458	8,951	14,459	16,020	16,178	13,764	459	387	448	580
15～19	65,676	62,976	69,547	66,174	16,289	13,498	14,987	18,261	29,635	29,351	33,157	28,292	8,875	8,252	9,255	8,728	10,210	11,369	11,545	10,048	667	505	604	845
20～24	67,789	61,481	72,689	73,261	16,774	13,556	16,474	22,734	28,834	26,318	31,774	27,538	11,304	10,567	11,301	11,286	10,092	10,464	12,365	10,423	785	588	774	1,280
25～29	82,089	75,189	92,662	95,294	21,200	17,255	23,689	30,200	33,781	31,452	38,848	34,567	13,827	13,336	13,301	13,926	12,279	12,379	14,573	14,616	1,003	767	1,251	1,985
30～34	92,164	87,739	103,975	117,050	24,146	21,007	28,577	38,385	37,673	36,443	43,716	42,030	15,056	14,829	14,269	15,097	14,166	14,574	16,037	18,764	1,122	886	1,377	2,774
35～39	97,845	92,659	108,106	139,426	23,718	20,285	25,557	47,578	40,983	39,673	47,734	49,699	15,879	15,333	15,184	15,820	16,212	16,584	18,500	22,527	1,052	783	1,132	3,803
40～44	111,558	104,521	121,911	168,258	25,935	21,117	25,986	59,533	48,159	46,359	55,635	60,464	17,069	16,192	16,626	16,847	19,344	20,113	22,651	26,395	1,051	741	1,014	5,018
45～49	139,897	131,501	150,852	209,418	34,247	28,817	33,853	78,996	60,506	58,145	68,321	74,303	19,288	18,152	18,897	18,373	24,490	25,370	28,424	30,907	1,367	1,018	1,357	6,840
50～54	178,567	170,350	191,840	248,145	47,551	40,846	46,191	96,738	75,755	74,359	85,613	88,061	21,617	20,892	21,632	19,788	31,716	32,786	36,564	35,396	1,929	1,467	1,840	8,162
55～59	229,386	219,012	244,235	297,284	66,891	58,105	66,558	116,186	94,937	93,273	104,852	106,997	24,067	24,340	24,561	21,871	40,744	41,183	45,629	43,021	2,748	2,111	2,635	9,210
60～64	301,837	279,370	316,559	358,421	93,067	80,315	93,563	130,666	122,602	115,447	132,128	135,599	27,899	27,786	28,772	26,126	54,517	52,874	58,188	57,446	3,752	2,948	3,908	8,583
65～69	391,323	359,421	391,580	392,733	130,637	112,312	124,487	139,326	153,096	142,560	157,717	146,155	30,824	30,716	31,100	29,517	71,370	69,407	72,629	70,366	5,395	4,426	5,647	7,368
70～74	564,308	525,029	565,781	543,409	202,477	181,353	199,036	195,533	212,687	196,818	216,654	199,377	34,007	34,290	32,793	34,713	105,769	104,376	106,967	103,603	9,368	8,192	10,331	10,184
(再掲)未就学児	193,441	178,421	188,100	175,730	60,699	51,993	56,606	57,644	89,644	84,540	88,681	78,881	10,316	9,340	9,426	10,220	31,459	31,343	32,050	27,550	1,324	1,205	1,337	1,435

注) 本表の協会及び国保は、入院のレセプトに食事・生活療養に関する記載が一部なかったため、本表の総計、食事・生活療養及び入院+食事・生活療養（医科）は事業年報の実績に基づいて補正している。

表2-6-2 年齢階級別、制度別、入院+食事・生活療養・入院外+調剤別、1人当たり医療費

	1人当たり医療費（円）							
	入院+食事・生活療養				入院外+調剤			
	協会（一般）	組合	共済	国保	協会（一般）	組合	共済	国保
総数	43,820	32,732	39,709	104,684	89,764	80,101	92,963	149,567
0歳～4歳	74,492	64,691	69,694	72,101	126,603	120,593	124,618	112,427
5～9	16,243	14,086	15,089	16,714	74,992	78,962	78,656	68,774
10～14	14,332	12,217	13,683	16,003	52,933	55,769	58,320	50,397
15～19	16,953	13,994	15,575	19,096	39,845	40,720	44,702	38,340
20～24	17,555	14,134	17,236	24,004	38,926	36,781	44,140	37,960
25～29	22,197	18,015	24,931	32,176	46,060	43,831	54,421	49,183
30～34	25,262	21,887	29,946	41,152	51,839	51,017	59,752	60,794
35～39	24,766	21,063	26,682	51,374	57,195	56,257	66,233	72,225
40～44	26,981	21,852	26,994	64,545	67,503	66,472	78,286	86,859
45～49	35,606	29,829	35,203	85,828	84,996	83,514	96,745	105,210
50～54	49,470	42,306	48,023	104,891	107,470	107,144	122,176	123,458
55～59	69,625	60,206	69,184	125,386	135,681	134,456	150,481	150,018
60～64	96,799	83,253	97,458	139,237	177,119	168,321	190,316	193,046
65～69	136,005	116,727	130,109	146,679	224,466	211,967	230,346	216,521
70～74	211,798	187,285	205,056	205,696	318,456	301,195	323,621	302,980
(再掲)未就学児	62,016	53,195	57,940	59,075	121,103	115,883	120,731	106,431

注) 本表の協会及び国保は、入院のレセプトに食事・生活療養に関する記載が一部なかったため、本表の総計、食事・生活療養及び入院+食事・生活療養（医科）は事業年報の実績に基づいて補正している

図1 年齢階級別1人当たり医療費【総計】

【総計】

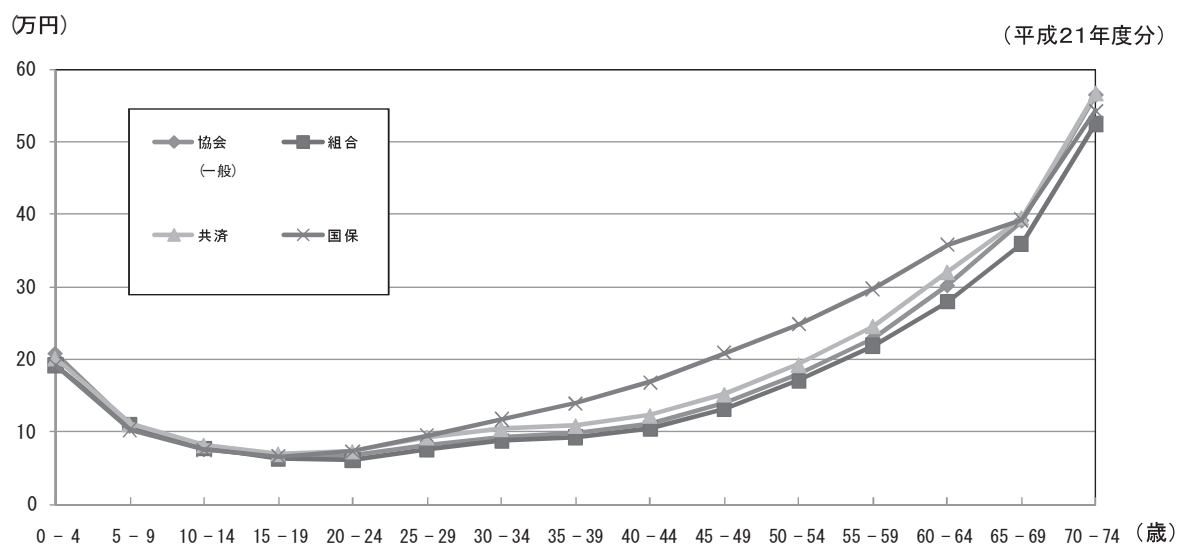


図2 年齢階級別1人当たり医療費【入院】

【入院】

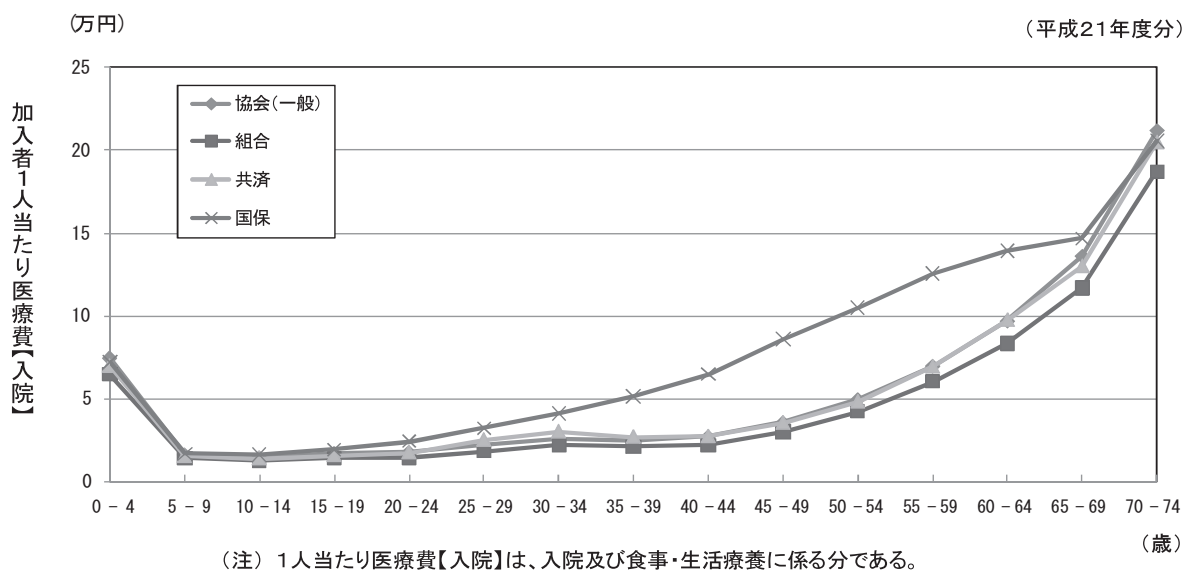
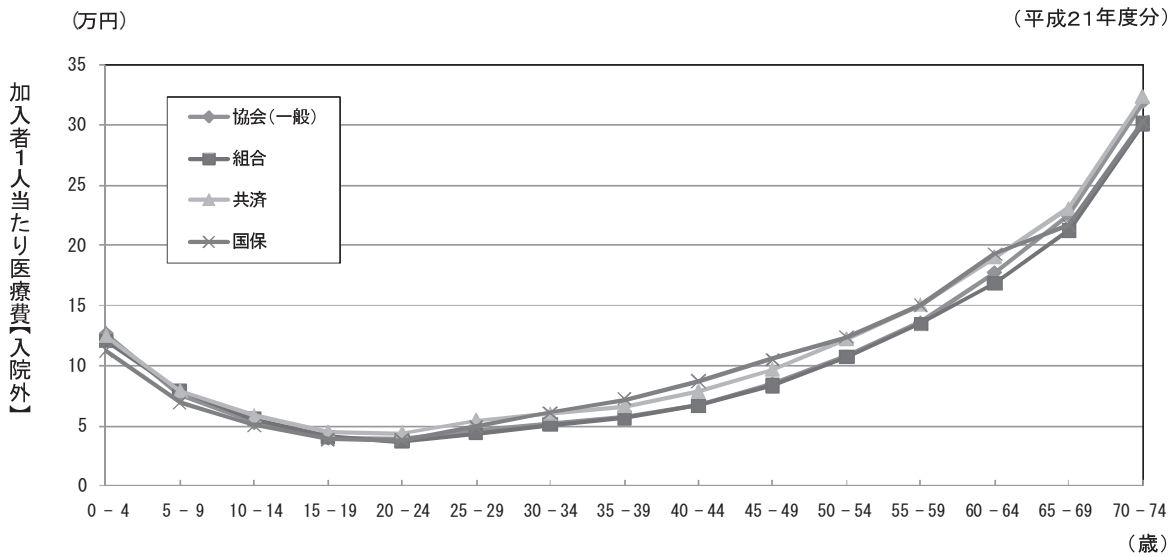


図3 年齢階級別1人当たり医療費【入院外】

【入院外】



(注) 1人当たり医療費【入院外】は、入院外及び調剤に係る分である。

(参考) 表2に使用した年齢階級別、加入者数

	協会 (一般)	組合健保	共済組合	国民健康保険・計	(再掲)市町村国保	(再掲)国保組合	後期高齢者医療
	人	人	人	人	人	人	人
総数	34,798,098	25,201,330	3,342,856	39,543,006	36,063,917	3,479,089	13,652,231
0歳 - 4歳	1,915,448	1,522,067	200,560	1,117,252	944,539	172,713	-
5 - 9	1,978,923	1,600,949	217,720	1,256,156	1,063,769	192,387	-
10 - 14	2,017,228	1,588,717	221,370	1,380,326	1,176,322	204,004	-
15 - 19	2,065,912	1,550,534	236,775	1,450,146	1,248,950	201,196	-
20 - 24	2,437,567	1,790,440	254,598	1,678,504	1,466,670	211,834	-
25 - 29	2,807,141	2,091,600	223,408	1,881,477	1,672,056	209,421	-
30 - 34	3,188,001	2,410,160	266,927	2,111,410	1,860,177	251,233	-
35 - 39	3,321,633	2,788,689	311,301	2,428,335	2,125,607	302,728	-
40 - 44	2,777,217	2,447,645	269,819	2,160,495	1,891,710	268,785	-
45 - 49	2,563,132	2,062,858	274,424	1,958,592	1,719,081	239,511	-
50 - 54	2,555,212	1,763,562	317,527	2,159,802	1,902,244	257,558	-
55 - 59	2,928,840	1,739,081	321,304	3,249,419	2,929,036	320,383	-
60 - 64	2,539,201	1,163,253	138,122	5,059,366	4,752,933	306,433	-
65 - 69	1,118,031	440,893	50,622	6,217,978	5,999,479	218,499	198,777
70 - 74	584,612	240,882	38,380	5,433,748	5,311,344	122,404	271,404
75 - 79	-	-	-	-	-	-	5,624,545
80 - 84	-	-	-	-	-	-	4,078,683
85 - 89	-	-	-	-	-	-	2,238,937
90 - 94	-	-	-	-	-	-	922,619
95 - 99	-	-	-	-	-	-	277,261
100歳以上	-	-	-	-	-	-	40,005
(再掲)未就学児	2,501,193	2,019,911	262,935	1,494,099	1,263,670	230,429	-
提出のあった保険者数	1	1,272	56	1,888	1,723	165	47

- 注) 1. 協会 (一般) は、平成21年度健康保険被保険者実態調査報告によるものである。
2. 組合健保は、健康保険組合連合会からの報告によるものであり、提出のあった保険者の加入者数の合計である。
3. 共済組合は、各所管官庁からの報告によるものであり、提出のあった保険者の加入者数の合計である。
4. 国民健康保険は、平成21年度国民健康保険実態調査によるものであり、提出のあった保険者の加入者数の合計である。
5. 後期高齢者医療は、事業年報によるものである。

3 点数階級別にみた診療の状況

(1) 点数（費用額）階級別、診療種類別、制度別、件数100分率

表3－1から表3－5は入院、入院外、歯科、調剤及び食事・生活療養の各々について制度別に点数（費用額）階級別の件数100分率を示したものである。

表3－1によれば、入院における3万点以上の件数割合は、協会（一般）、組合健保及び共済組合ではそれぞれ46.0%、43.0%及び43.9%と4割強に、国民健康保険及び後期高齢者医療ではそれぞれ61.5%及び64.6%と6割強となっている。

表3－2によれば、入院外における1,000点以上の件数割合は、協会（一般）、組合健保及び共済組合ではそれぞれ28.6%、26.1%及び26.7%と2割台後半に、国民健康保険では34.3%に、後期高齢者医療では43.0%となっている。

表3－3によれば、歯科における1,000点以上の件数割合は、協会（一般）では44.3%、組合健保では42.8%、共済組合では40.5%、国民健康保険では46.1%、後期高齢者医療では49.0%と、全制度において4割台となっている。

表3－4によれば、調剤における1,000点以上の件数割合は、協会（一般）、組合健保及び共済組合ではそれぞれ24.0%、21.0%及び22.7%と2割台前半に、国民健康保険では35.0%に、後期高齢者医療では52.3%となっている。

表3－5によれば、食事・生活療養における5万円以上の件数割合は、協会（一般）では12.4%、組合健保では9.3%、共済組合では11.7%、国民健康保険では33.1%、後期高齢者医療では38.0%となっている。

表3－1 点数階級別、件数100分率（入院）

（単位：％）

点 数 階 級 別	協会（一般）		組合健保		共済組合		国民健康保険計		後期高齢者医療	
	累計		累計		累計		累計		累計	
計	100.0	...	100.0	...	100.0	...	100.0	...	100.0	...
点以上 点未満										
－ 2,500	6.0	6.0	6.9	6.9	6.7	6.7	2.1	2.1	1.0	1.0
2,500－ 5,000	5.6	11.6	6.3	13.2	6.0	12.7	3.0	5.1	2.4	3.4
5,000－ 10,000	10.4	22.1	11.2	24.4	11.1	23.8	6.6	11.7	5.7	9.2
10,000－ 15,000	9.8	31.8	10.0	34.4	10.1	33.9	7.2	18.9	6.2	15.4
15,000－ 20,000	8.5	40.4	8.6	43.0	8.5	42.4	6.7	25.7	6.6	22.0
20,000－ 25,000	7.4	47.7	7.6	50.5	7.3	49.7	6.2	31.8	6.3	28.3
25,000－ 30,000	6.3	54.0	6.4	57.0	6.4	56.1	6.7	38.5	7.1	35.4
30,000－ 40,000	11.6	65.7	10.9	67.9	11.8	67.9	23.0	61.5	16.7	52.2
40,000－ 50,000	7.8	73.5	7.6	75.5	7.8	75.8	9.3	70.8	13.8	66.0
50,000－ 60,000	6.2	79.7	5.8	81.3	5.8	81.6	7.3	78.1	10.4	76.4
60,000－ 70,000	4.4	84.1	4.1	85.4	4.1	85.7	4.9	83.0	7.0	83.4
70,000－ 80,000	3.2	87.3	2.9	88.2	2.9	88.5	3.6	86.6	4.7	88.1
80,000－ 90,000	2.5	89.8	2.2	90.5	2.2	90.8	2.8	89.4	3.2	91.2
90,000－ 100,000	2.0	91.8	1.8	92.3	1.8	92.6	2.2	91.6	2.1	93.3
100,000点以上	8.2	100.0	7.7	100.0	7.4	100.0	8.4	100.0	6.7	100.0
30,000点以上（再掲）	46.0	...	43.0	...	43.9	...	61.5	...	64.6	...

表 3－2 点数階級別、件数100分率（入院外）

（単位：％）

点 数 階 級 別	協会（一般）		組合健保		共済組合		国民健康保険計		後期高齢者医療	
	累計		累計		累計		累計		累計	
計	100.0	...	100.0	...	100.0	...	100.0	...	100.0	...
点以上 点未満										
－ 100	1.1	1.1	1.2	1.2	1.3	1.3	1.2	1.2	1.4	1.4
100 － 200	7.9	9.0	8.3	9.5	8.5	9.8	7.6	8.8	7.9	9.3
200 － 300	5.7	14.7	5.9	15.4	6.3	16.1	4.6	13.4	4.1	13.4
300 － 400	11.7	26.4	12.9	28.3	12.3	28.4	8.9	22.2	6.5	20.0
400 － 500	13.6	40.0	13.9	42.2	13.7	42.1	14.5	36.8	12.4	32.4
500 － 600	8.1	48.1	8.5	50.7	8.2	50.3	6.8	43.6	5.7	38.2
600 － 700	7.3	55.5	7.6	58.3	7.4	57.8	5.9	49.5	4.3	42.5
700 － 800	5.4	60.8	5.3	63.6	5.3	63.1	5.0	54.5	4.3	46.7
800 － 900	5.6	66.5	5.4	69.0	5.4	68.5	6.1	60.6	6.0	52.8
900 － 1,000	4.9	71.4	4.9	73.9	4.9	73.3	5.0	65.7	4.2	57.0
1,000 － 1,500	13.0	84.4	12.3	86.2	12.3	85.7	14.0	79.6	14.2	71.1
1,500 － 2,000	6.3	90.7	5.8	91.9	5.9	91.6	7.3	86.9	8.7	79.8
2,000 － 3,000	5.2	95.9	4.5	96.5	4.7	96.3	6.8	93.7	9.4	89.2
3,000 － 4,000	1.8	97.7	1.6	98.1	1.7	98.0	2.6	96.3	4.2	93.4
4,000 － 5,000	0.8	98.5	0.7	98.7	0.7	98.7	1.2	97.5	2.1	95.4
5,000 － 10,000	0.9	99.4	0.8	99.5	0.8	99.4	1.5	98.9	3.1	98.6
10,000 － 20,000	0.3	99.7	0.3	99.7	0.3	99.7	0.5	99.4	0.7	99.3
20,000 － 30,000	0.1	99.8	0.1	99.8	0.1	99.8	0.1	99.6	0.1	99.4
30,000 － 50,000	0.2	100.0	0.2	100.0	0.2	100.0	0.4	100.0	0.6	100.0
50,000点以上	0.0	100.0	0.0	100.0	0.0	100.0	0.0	100.0	0.0	100.0
1,000点以上（再掲）	28.6	...	26.1	...	26.7	...	34.3	...	43.0	...
30,000点以上（再掲）	0.3	...	0.2	...	0.3	...	0.5	...	0.7	...

表 3－3 点数階級別、件数100分率（歯科）

（単位：％）

点 数 階 級 別	協会（一般）		組合健保		共済組合		国民健康保険計		後期高齢者医療	
	累計		累計		累計		累計		累計	
計	100.0	...	100.0	...	100.0	...	100.0	...	100.0	...
点以上 点未満										
－ 100	1.0	1.0	1.0	1.0	1.1	1.1	1.0	1.0	1.0	1.0
100 － 200	2.7	3.7	2.6	3.6	3.0	4.1	3.0	3.9	4.0	5.0
200 － 300	7.4	11.1	7.2	10.7	8.0	12.1	7.6	11.5	7.8	12.8
300 － 400	6.3	17.4	6.3	17.0	6.7	18.8	6.5	18.0	6.8	19.5
400 － 500	7.2	24.7	7.5	24.5	7.7	26.6	6.8	24.8	6.1	25.6
500 － 600	6.8	31.5	7.1	31.6	7.2	33.8	6.5	31.3	5.8	31.4
600 － 700	6.6	38.1	6.9	38.5	7.0	40.8	6.2	37.5	5.6	37.0
700 － 800	5.9	44.0	6.2	44.7	6.3	47.1	5.6	43.0	4.8	41.9
800 － 900	5.9	49.9	6.4	51.1	6.3	53.4	5.5	48.6	4.5	46.4
900 － 1,000	5.8	55.7	6.1	57.2	6.1	59.5	5.4	53.9	4.6	51.0
1,000 － 1,500	18.0	73.6	18.4	75.6	17.8	77.3	16.9	70.8	15.3	66.3
1,500 － 2,000	10.4	84.1	10.4	86.0	9.7	87.1	10.1	80.9	9.4	75.7
2,000 － 3,000	9.2	93.2	8.7	94.8	8.0	95.1	9.9	90.8	10.6	86.3
3,000 － 4,000	3.3	96.5	2.8	97.6	2.6	97.7	4.2	95.0	5.6	91.8
4,000 － 5,000	1.5	98.0	1.1	98.7	1.1	98.7	2.0	97.0	3.0	94.8
5,000 － 10,000	1.7	99.7	1.1	99.8	1.1	99.8	2.5	99.6	4.6	99.4
10,000 － 20,000	0.3	100.0	0.2	100.0	0.2	100.0	0.4	100.0	0.5	99.9
20,000 － 30,000	0.0	100.0	0.0	100.0	0.0	100.0	0.0	100.0	0.0	100.0
30,000 － 50,000	0.0	100.0	0.0	100.0	0.0	100.0	0.0	100.0	0.0	100.0
50,000点以上	0.0	100.0	0.0	100.0	0.0	100.0	0.0	100.0	0.0	100.0
1,000点以上（再掲）	44.3	...	42.8	...	40.5	...	46.1	...	49.0	...

表 3－4 点数階級別、件数100分率（調剤）

（単位：％）

点 数 階 級 別	協会（一般）		組合健保		共済組合		国民健康保険計		後期高齢者医療	
	累計		累計		累計		累計		累計	
計	100.0	…	100.0	…	100.0	…	100.0	…	100.0	…
点以上 点未満										
－ 100	0.5	0.5	0.6	0.6	0.5	0.5	0.4	0.4	0.3	0.3
100 － 200	13.4	13.9	14.6	15.1	13.7	14.3	10.0	10.4	7.7	8.0
200 － 300	15.1	29.0	16.3	31.4	15.4	29.7	10.9	21.4	6.7	14.7
300 － 400	11.5	40.5	12.0	43.4	11.7	41.4	9.1	30.5	5.9	20.6
400 － 500	9.2	49.8	9.5	52.9	9.4	50.8	7.8	38.3	5.2	25.8
500 － 600	7.5	57.3	7.7	60.6	7.7	58.5	6.8	45.2	4.9	30.7
600 － 700	6.1	63.3	6.1	66.7	6.2	64.7	5.9	51.1	4.6	35.3
700 － 800	5.0	68.3	4.9	71.6	5.0	69.7	5.2	56.3	4.3	39.6
800 － 900	4.2	72.5	4.1	75.6	4.2	73.9	4.7	61.0	4.2	43.8
900 － 1,000	3.5	76.0	3.3	79.0	3.4	77.3	4.0	65.0	3.9	47.7
1,000 － 1,500	11.0	87.1	10.1	89.1	10.7	88.0	14.2	79.2	16.5	64.2
1,500 － 2,000	5.4	92.4	4.7	93.7	5.1	93.0	7.8	87.0	11.7	75.9
2,000 － 3,000	4.3	96.8	3.6	97.4	4.0	97.0	7.1	94.1	13.0	88.8
3,000 － 4,000	1.5	98.3	1.2	98.6	1.4	98.5	2.8	96.9	5.7	94.5
4,000 － 5,000	0.7	99.0	0.5	99.1	0.6	99.0	1.3	98.1	2.6	97.0
5,000 － 10,000	0.8	99.8	0.6	99.8	0.7	99.8	1.5	99.6	2.6	99.6
10,000 － 20,000	0.2	99.9	0.1	99.9	0.2	99.9	0.3	99.9	0.3	99.9
20,000 － 30,000	0.0	100.0	0.0	100.0	0.0	100.0	0.1	100.0	0.0	100.0
30,000 － 50,000	0.0	100.0	0.0	100.0	0.0	100.0	0.0	100.0	0.0	100.0
50,000点以上	0.0	100.0	0.0	100.0	0.0	100.0	0.0	100.0	0.0	100.0
1,000点以上（再掲）	24.0	…	21.0	…	22.7	…	35.0	…	52.3	…

表 3－5 費用額階級別、件数100分率（食事・生活療養）

（単位：％）

点 数 階 級 別	協会（一般）		組合健保		共済組合		国民健康保険計		後期高齢者医療	
	累計		累計		累計		累計		累計	
計	100.0	…	100.0	…	100.0	…	100.0	…	100.0	…
円以上 円未満										
－ 2,000	11.7	11.7	14.5	14.5	13.3	13.3	7.4	7.4	4.7	4.7
2,000 － 6,000	21.6	33.3	23.8	38.2	22.5	35.8	14.0	21.4	9.8	14.5
6,000 － 10,000	13.8	47.1	14.6	52.8	13.8	49.6	8.8	30.2	6.9	21.4
10,000 － 14,000	10.6	57.7	10.8	63.6	10.5	60.1	7.5	37.6	6.6	28.0
14,000 － 18,000	7.5	65.1	7.3	71.0	7.3	67.4	5.9	43.5	5.8	33.8
18,000 － 22,000	5.0	70.1	4.6	75.6	4.6	72.0	4.4	48.0	4.7	38.5
22,000 － 26,000	3.9	74.1	3.6	79.1	3.5	75.5	3.8	51.8	4.3	42.8
26,000 － 30,000	3.2	77.2	2.7	81.9	2.9	78.4	3.2	55.0	3.8	46.6
30,000 － 34,000	2.7	79.9	2.3	84.1	2.4	80.8	2.9	57.9	3.6	50.2
34,000 － 38,000	2.2	82.1	1.9	86.0	2.0	82.9	2.4	60.2	2.9	53.1
38,000 － 40,000	1.0	83.1	0.8	86.8	0.9	83.8	1.1	61.3	1.4	54.5
40,000 － 45,000	2.3	85.4	2.0	88.8	2.3	86.1	2.7	64.1	3.5	58.0
45,000 － 50,000	2.2	87.6	1.9	90.7	2.2	88.3	2.9	66.9	4.1	62.0
50,000 － 60,000	7.9	95.5	6.2	96.9	7.8	96.1	19.1	86.1	14.4	76.4
60,000 － 70,000	4.4	99.9	3.0	99.9	3.8	99.9	13.6	99.7	20.6	97.0
70,000 － 75,000	0.1	100.0	0.1	100.0	0.1	100.0	0.3	100.0	3.0	100.0
75,000円以上	-	100.0	-	100.0	-	100.0	-	100.0	-	100.0
50,000円以上（再掲）	12.4	…	9.3	…	11.7	…	33.1	…	38.0	…

(2) 点数（費用額）階級別、診療種類別、制度別、点数（費用額）100分率

表３－６から表３－10は入院、入院外、歯科、調剤及び食事・生活療養の各々について制度別に点数（費用額）階級別の点数100分率を示したものである。

表３－６によれば、入院における３万点以上の点数割合は、協会（一般）では82.7%、組合健保では81.3%、共済組合では81.5%、国民健康保険では87.2%、後期高齢者医療では87.5%と、全制度において８割台となっている。

表３－６ 点数階級別、点数100分率（入院）

(単位：%)

点 数 階 級 別	協会（一般）		組合健保		共済組合		国民健康保険計		後期高齢者医療	
	累計		累計		累計		累計		累計	
計	100.0	...	100.0	...	100.0	...	100.0	...	100.0	...
点以上 点未満										
－ 2,500	0.1	0.1	0.2	0.2	0.2	0.2	0.1	0.1	0.0	0.0
2,500－ 5,000	0.5	0.6	0.6	0.8	0.6	0.7	0.2	0.3	0.2	0.2
5,000－ 10,000	1.9	2.5	2.1	2.9	2.1	2.9	1.1	1.4	0.9	1.2
10,000－ 15,000	2.9	5.5	3.2	6.1	3.2	6.1	1.9	3.3	1.7	2.8
15,000－ 20,000	3.6	9.1	3.8	9.9	3.8	9.8	2.5	5.9	2.5	5.3
20,000－ 25,000	4.0	13.1	4.3	14.2	4.2	14.0	3.0	8.8	3.0	8.3
25,000－ 30,000	4.2	17.3	4.5	18.7	4.5	18.5	4.0	12.8	4.2	12.5
30,000－ 40,000	9.8	27.1	9.6	28.3	10.5	29.0	17.3	30.2	12.5	25.0
40,000－ 50,000	8.5	35.6	8.7	37.0	8.9	37.9	9.0	39.2	13.2	38.3
50,000－ 60,000	8.2	43.7	8.1	45.0	8.1	46.0	8.6	47.8	12.3	50.5
60,000－ 70,000	6.9	50.7	6.7	51.7	6.8	52.7	6.9	54.7	9.6	60.2
70,000－ 80,000	5.8	56.5	5.5	57.2	5.5	58.2	5.8	60.4	7.5	67.7
80,000－ 90,000	5.1	61.6	4.8	62.1	4.8	63.1	5.1	65.5	5.7	73.4
90,000－ 100,000	4.6	66.2	4.4	66.5	4.4	67.5	4.6	70.0	4.3	77.7
100,000点以上	33.8	100.0	33.5	100.0	32.5	100.0	30.0	100.0	22.3	100.0
30,000点以上（再掲）	82.7	...	81.3	...	81.5	...	87.2	...	87.5	...

表３－７ 点数階級別、点数100分率（入院外）

(単位：%)

点 数 階 級 別	協会（一般）		組合健保		共済組合		国民健康保険計		後期高齢者医療	
	累計		累計		累計		累計		累計	
計	100.0	...	100.0	...	100.0	...	100.0	...	100.0	...
点以上 点未満										
－ 100	0.1	0.1	0.1	0.1	0.1	0.1	0.1	0.1	0.1	0.1
100－ 200	1.1	1.2	1.3	1.4	1.3	1.4	0.9	0.9	0.7	0.8
200－ 300	1.4	2.6	1.5	2.9	1.6	3.0	0.9	1.8	0.6	1.4
300－ 400	3.8	6.4	4.6	7.4	4.2	7.2	2.4	4.2	1.4	2.8
400－ 500	5.8	12.1	6.3	13.7	6.1	13.3	5.1	9.3	3.5	6.3
500－ 600	4.2	16.3	4.7	18.4	4.4	17.7	2.8	12.1	1.9	8.2
600－ 700	4.4	20.7	4.9	23.3	4.7	22.4	2.9	15.0	1.7	9.9
700－ 800	3.7	24.5	4.0	27.3	3.9	26.3	2.8	17.8	1.9	11.8
800－ 900	4.5	28.9	4.6	31.9	4.5	30.8	3.9	21.8	3.1	14.9
900－ 1,000	4.3	33.3	4.6	36.5	4.5	35.3	3.6	25.4	2.4	17.3
1,000－ 1,500	14.7	48.0	14.9	51.4	14.7	50.0	12.9	38.3	10.6	27.9
1,500－ 2,000	10.0	58.0	9.9	61.3	9.9	59.9	9.6	47.9	9.1	37.0
2,000－ 3,000	11.6	69.6	10.9	72.3	11.1	71.0	12.3	60.2	13.8	50.8
3,000－ 4,000	5.9	75.5	5.4	77.7	5.6	76.6	6.7	67.0	8.7	59.5
4,000－ 5,000	3.2	78.7	2.9	80.6	3.0	79.6	4.0	70.9	5.6	65.1
5,000－ 10,000	5.5	...	5.1	...	5.1	...	7.5	...	12.9	...
10,000－ 20,000	3.8	88.0	3.5	89.2	3.6	88.3	5.3	83.8	5.8	83.9
20,000－ 30,000	2.1	90.0	2.1	91.3	2.1	90.5	2.6	86.3	2.1	86.0
30,000－ 50,000	7.5	97.6	6.4	97.6	6.7	97.2	11.1	97.5	12.7	98.7
50,000点以上	2.4	100.0	2.4	100.0	2.8	100.0	2.5	100.0	1.3	100.0
1,000点以上（再掲）	66.7	...	63.5	...	64.7	...	74.6	...	82.7	...
30,000点以上（再掲）	9.6	...	8.4	...	8.8	...	13.7	...	14.8	...

表３－７によれば、入院外における1,000点以上の点数割合は、協会（一般）、組合健保及び共済組合ではそれぞれ66.7%、63.5%及び64.7%と６割台に、国民健康保険では74.6%に、後期高齢者医療では82.7%となっている。

表３－８ 点数階級別、点数100分率（歯科）

（単位：％）

点 数 階 級 別	協会（一般）		組合健保		共済組合		国民健康保険計		後期高齢者医療	
	累計		累計		累計		累計		累計	
計	100.0	...	100.0	...	100.0	...	100.0	...	100.0	...
点以上 点未満										
－ 100	0.0	0.0	0.0	0.0	0.1	0.1	0.0	0.0	0.0	0.0
100 － 200	0.3	0.4	0.3	0.4	0.4	0.5	0.3	0.4	0.4	0.4
200 － 300	1.5	1.9	1.5	1.9	1.8	2.2	1.4	1.8	1.3	1.7
300 － 400	1.8	3.6	1.9	3.8	2.1	4.3	1.6	3.4	1.5	3.1
400 － 500	2.6	6.2	2.8	6.6	3.0	7.3	2.2	5.6	1.7	4.9
500 － 600	2.9	9.1	3.3	9.9	3.4	10.8	2.6	8.2	2.0	6.9
600 － 700	3.4	12.5	3.8	13.6	4.0	14.7	2.9	11.1	2.3	9.1
700 － 800	3.5	16.0	3.9	17.6	4.1	18.8	3.0	14.1	2.3	11.4
800 － 900	3.9	19.9	4.6	22.1	4.7	23.5	3.4	17.5	2.4	13.8
900 － 1,000	4.3	24.2	4.9	27.0	5.0	28.5	3.7	21.1	2.8	16.6
1,000 － 1,500	17.4	41.6	19.0	46.0	19.0	47.5	14.9	36.1	11.8	28.4
1,500 － 2,000	14.2	55.8	15.1	61.1	14.6	62.1	12.6	48.7	10.2	38.6
2,000 － 3,000	17.5	73.2	17.7	78.8	16.7	78.8	17.3	66.0	16.2	54.8
3,000 － 4,000	8.9	82.2	8.1	86.9	7.7	86.5	10.4	76.4	12.1	66.9
4,000 － 5,000	5.2	87.4	4.3	91.2	4.2	90.7	6.6	82.9	8.3	75.2
5,000 － 10,000	8.5	95.9	6.0	97.1	6.0	96.7	11.9	94.8	18.6	93.8
10,000 － 20,000	2.7	98.6	1.7	98.8	1.9	98.6	3.7	98.5	4.3	98.1
20,000 － 30,000	0.4	99.0	0.3	99.1	0.4	98.9	0.4	98.9	0.4	98.6
30,000 － 50,000	0.3	99.3	0.3	99.4	0.4	99.3	0.3	99.2	0.4	98.9
50,000点以上	0.7	100.0	0.6	100.0	0.7	100.0	0.8	100.0	1.1	100.0
1,000点以上（再掲）	75.8	...	73.0	...	71.5	...	78.9	...	83.4	...

表３－９ 点数階級別、点数100分率（調剤）

（単位：％）

点 数 階 級 別	協会（一般）		組合健保		共済組合		国民健康保険計		後期高齢者医療	
	累計		累計		累計		累計		累計	
計	100.0	...	100.0	...	100.0	...	100.0	...	100.0	...
点以上 点未満										
－ 100	0.1	0.1	0.1	0.1	0.1	0.1	0.0	0.0	0.0	0.0
100 － 200	2.5	2.5	2.9	3.0	2.6	2.7	1.4	1.4	0.8	0.8
200 － 300	4.4	6.9	5.1	8.1	4.6	7.3	2.5	3.9	1.1	1.9
300 － 400	4.7	11.6	5.4	13.4	5.0	12.2	2.9	6.8	1.4	3.3
400 － 500	4.9	16.5	5.4	18.9	5.1	17.3	3.2	9.9	1.6	4.9
500 － 600	4.9	21.4	5.4	24.2	5.2	22.5	3.4	13.4	1.8	6.7
600 － 700	4.7	26.0	5.0	29.3	4.9	27.4	3.5	16.8	2.0	8.7
700 － 800	4.4	30.4	4.7	33.9	4.5	31.9	3.5	20.4	2.2	10.9
800 － 900	4.2	34.7	4.4	38.3	4.3	36.2	3.6	24.0	2.4	13.3
900 － 1,000	3.9	38.6	4.0	42.3	4.0	40.2	3.5	27.4	2.5	15.7
1,000 － 1,500	15.9	54.4	15.7	58.0	15.8	56.0	15.7	43.2	13.7	29.5
1,500 － 2,000	10.9	65.3	10.3	68.3	10.6	66.5	12.3	55.5	13.6	43.1
2,000 － 3,000	12.3	77.7	11.2	79.5	11.8	78.3	15.5	71.0	21.2	64.3
3,000 － 4,000	6.2	83.9	5.5	85.0	5.9	84.2	8.7	79.7	13.1	77.4
4,000 － 5,000	3.4	87.3	2.9	87.8	3.2	87.3	5.1	84.7	7.7	85.1
5,000 － 10,000	6.2	93.5	5.4	93.2	5.8	93.1	9.0	93.7	11.1	96.2
10,000 － 20,000	2.6	96.1	2.5	95.7	2.6	95.7	3.1	96.9	2.6	98.8
20,000 － 30,000	1.1	97.2	1.1	96.8	1.1	96.8	1.1	98.0	0.6	99.5
30,000 － 50,000	1.1	98.2	1.2	98.0	1.1	97.9	0.9	98.9	0.3	99.8
50,000点以上	1.8	100.0	2.0	100.0	2.1	100.0	1.1	100.0	0.2	100.0
1,000点以上（再掲）	61.4	...	57.7	...	59.8	...	72.6	...	84.3	...

表 3-10 費用額階級別、費用額100分率（食事・生活療養）

（単位：％）

費用額階級別	協会（一般）		組合健保		共済組合		国民健康保険計		後期高齢者医療	
		累計		累計		累計		累計		累計
計	100.0	...	100.0	...	100.0	...	100.0	...	100.0	...
円以上 円未満										
－ 2,000	0.7	0.7	1.0	1.0	0.9	0.9	0.3	0.3	0.2	0.2
2,000－ 6,000	4.4	5.2	5.6	6.7	4.8	5.7	1.8	2.0	1.1	1.2
6,000－ 10,000	5.9	11.1	7.2	13.9	6.2	11.9	2.3	4.4	1.6	2.8
10,000－ 14,000	6.8	17.8	8.0	21.9	7.0	18.9	2.9	7.3	2.2	5.0
14,000－ 18,000	6.3	24.2	7.2	29.1	6.5	25.4	3.1	10.4	2.6	7.6
18,000－ 22,000	5.3	29.5	5.7	34.7	5.2	30.5	2.9	13.3	2.7	10.3
22,000－ 26,000	5.0	34.5	5.3	40.0	4.7	35.3	3.0	16.3	2.9	13.2
26,000－ 30,000	4.7	39.2	4.7	44.7	4.5	39.8	2.9	19.2	3.0	16.2
30,000－ 34,000	4.6	43.9	4.5	49.3	4.3	44.1	3.0	22.3	3.2	19.4
34,000－ 38,000	4.2	48.0	4.1	53.4	4.1	48.1	2.8	25.1	3.0	22.4
38,000－ 40,000	2.0	50.1	2.0	55.4	2.0	50.2	1.4	26.5	1.5	23.9
40,000－ 45,000	5.3	55.4	5.3	60.6	5.4	55.6	3.8	30.3	4.2	28.1
45,000－ 50,000	5.6	60.9	5.5	66.1	5.8	61.4	4.5	34.8	5.4	33.6
50,000－ 60,000	23.7	84.6	21.7	87.8	24.7	86.1	36.1	70.9	23.1	56.6
60,000－ 70,000	15.0	99.6	11.8	99.6	13.6	99.7	28.3	99.2	37.4	94.0
70,000－ 75,000	0.4	100.0	0.3	99.9	0.3	100.0	0.8	100.0	6.0	100.0
75,000円以上	-	100.0	-	99.9	-	100.0	-	100.0	-	100.0
50,000円以上（再掲）	39.1	...	33.8	...	38.6	...	65.2	...	66.4	...

表 3-8 によれば、歯科における 1,000点以上の点数割合は、協会（一般）、組合健保、共済組合及び国民健康保険ではそれぞれ75.8%、73.0%、71.5%、78.9%と7割台に、後期高齢者医療では83.4%となっている。

表 3-9 によれば、調剤における1,000点以上の点数割合は、協会（一般）、組合健保及び共済組合ではそれぞれ61.4%、57.7%及び59.8%と6割前後に、国民健康保険では72.6%に、後期高齢者医療では84.3%となっている。

表 3-10によれば、食事・生活療養における5万円以上の件数割合は、協会（一般）、組合健保及び共済組合ではそれぞれ39.1%、33.8%及び38.6%と3割台に、国民健康保険及び後期高齢者医療ではそれぞれ65.2%、66.4%と6割台となっている。

4 疾病分類別にみた診療の状況

(1) 疾病分類別、診療種別、制度別、件数100分率及び点数（費用額）100分率

ア 疾病分類別、件数100分率及び件数100分率（入院）

表 4-1 は、入院の疾病分類別及び制度別に件数100分率及び点数100分率を示したものである。

件数100分率をみると、協会（一般）、組合健保及び共済組合では「新生物」が最も高くそれぞれ18.1%、16.4%、16.8%となっているが、国民健康保険では「精神及び行動の障害」が最も高く21.0%、後期高齢者医療では「循環器系の疾患」が最も高く27.0%となっている。

また、点数100分率をみると、協会（一般）、組合健保、共済組合及び国民健康保険では「新生物」が最も高くそれぞれ24.8%、23.5%、23.8%、20.1%となっているが、後期高齢者医療では「循環器系の疾患」が最も高く29.9%となっている。

表４－１ 疾病分類別、件数100分率、点数100分率（入院）

(単位：％)

疾病分類別（再掲、主要疾病）	件数100分率					点数100分率				
	協会 (一般)	組合健保	共済組合	国民健康 保険計	後期高齢者 医 療	協会 (一般)	組合健保	共済組合	国民健康 保険計	後期高齢者 医 療
総 数	100.0	100.0	100.0	100.0	100.0	100.0	100.0	100.0	100.0	100.0
I 感 染 症 及 び 寄 生 虫 症 (0101－0109)	3.6	3.5	3.3	2.0	1.7	2.2	2.3	2.1	1.7	1.7
(0101) 腸 管 感 染 症	1.7	1.6	1.6	0.6	0.4	0.7	0.7	0.6	0.2	0.3
(0102) 結 核	0.1	0.1	0.1	0.2	0.3	0.1	0.1	0.1	0.1	0.2
(0103) 主として性的伝播様式をとる感染症	0.1	0.1	0.0	0.0	0.0	0.0	0.0	0.0	0.0	0.0
II 新 生 物 (0201－0211)	18.1	16.4	16.8	16.2	11.0	24.8	23.5	23.5	20.1	12.3
(0201－0210) 悪 性 新 生 物	14.2	12.0	12.5	14.4	10.2	20.8	18.6	19.0	18.2	11.5
III 血液及び造血系の疾患並びに免疫機構の障害 (0301－0302)	1.1	1.4	1.0	0.7	0.7	0.8	1.3	1.1	0.8	0.8
IV 内 分 泌、 栄 養 及 び 代 謝 疾 患 (0401－0403)	3.3	2.7	2.7	4.3	4.9	2.6	2.3	2.3	3.7	4.2
(0402) 糖 尿 病	2.2	1.5	1.5	3.1	3.4	1.8	1.3	1.3	2.8	3.0
V 精 神 及 び 行 動 の 障 害 (0501－0507)	6.1	5.3	7.8	21.0	7.9	4.9	4.3	6.2	15.8	6.0
(0503) 統合失調症、統合失調型障害および妄想性障害	3.3	2.5	3.8	15.6	3.2	2.8	2.1	3.1	11.7	2.4
VI 神 経 系 の 疾 患 (0601－0606)	4.1	4.1	4.3	6.4	6.2	4.2	4.1	4.3	6.6	5.8
VII 眼 及 び 付 属 器 の 疾 患 (0701－0704)	2.3	2.0	2.0	2.7	2.6	2.0	1.7	1.6	1.9	1.7
(0702) 白 内 障	0.9	0.8	0.8	1.5	1.7	0.7	0.5	0.5	0.9	1.1
VIII 耳 及 び 乳 様 突 起 の 疾 患 (0801－0807)	1.0	0.9	1.0	0.5	0.2	0.7	0.7	0.8	0.3	0.1
IX 循 環 器 系 の 疾 患 (0901－0912)	10.6	8.8	8.8	13.9	27.0	16.5	15.1	14.8	19.5	29.9
(0901) 高 血 圧 性 疾 患	0.7	0.4	0.4	1.4	4.1	0.4	0.3	0.3	1.2	3.2
(0902) 虚 血 性 心 疾 患	2.5	2.0	2.1	2.7	2.9	4.3	4.0	3.9	4.6	4.0
(0904－0908) 脳 血 管 疾 患	4.4	3.3	3.4	6.2	12.8	6.9	5.6	5.4	8.1	13.9
X 呼 吸 器 系 の 疾 患 (1001－1011)	9.5	8.7	9.0	4.2	8.3	6.1	6.0	5.8	3.4	7.9
(1001－1003) 急 性 上 気 道 感 染 症	1.0	0.9	1.0	0.2	0.1	0.4	0.4	0.4	0.1	0.0
(1004) 肺 炎	2.6	2.3	2.5	1.3	3.8	1.6	1.5	1.5	1.0	3.5
(1005) 急性気管支炎及び急性細気管支炎	1.5	1.2	1.4	0.3	0.1	0.8	0.7	0.7	0.1	0.1
(1007) 慢 性 副 鼻 腔 炎	0.3	0.3	0.4	0.1	0.0	0.3	0.4	0.4	0.2	0.0
(1008－1009) 気管支炎及び慢性閉塞性肺炎患	0.2	0.2	0.1	0.3	1.0	0.2	0.1	0.1	0.2	0.9
(1010) 喘 息	1.4	1.1	1.1	0.5	0.5	0.7	0.6	0.5	0.3	0.4
X I 消 化 器 系 の 疾 患 (1101－1112)	10.4	9.9	9.6	8.7	7.1	7.8	7.5	7.2	6.7	6.0
(1104－1105) 胃 及 び 十 二 指 腸 の 疾 患	1.0	0.8	0.7	1.1	1.2	0.7	0.5	0.4	0.9	1.0
(1106－1109) 肝 疾 患	0.8	0.6	0.6	1.0	0.6	0.7	0.5	0.6	0.9	0.5
X II 皮 膚 及 び 皮 下 組 織 の 疾 患 (1201－1203)	1.0	1.1	1.0	0.7	0.8	0.7	0.8	0.7	0.5	0.7
X III 筋 骨 格 系 及 び 結 合 組 織 の 疾 患 (1301－1310)	5.3	4.6	5.2	5.1	5.8	6.9	6.1	6.9	6.6	6.2
X IV 腎 尿 路 生 殖 器 系 の 疾 患 (1401－1408)	4.8	4.9	4.6	3.7	4.4	3.7	3.7	3.6	3.4	4.6
(1401－1402) 糸球体疾患、腎尿管間質性疾患及び腎不全	1.8	1.6	1.7	2.0	3.0	1.9	1.8	1.9	2.3	3.5
X V 妊 娠、 分 娩 及 び 産 じ ょ く (1501－1504)	6.6	10.6	8.9	1.6	0.0	3.8	5.4	5.1	0.7	0.0
(1501) 流 産	0.6	1.0	0.8	0.2	0.0	0.2	0.3	0.2	0.1	0.0
X VI 周 産 期 に 発 生 し た 病 態 (1601－1602)	2.4	4.6	3.7	0.7	0.0	2.6	4.5	3.9	0.6	0.0
X VII 先 天 奇 形、 変 形 及 び 染 色 体 異 常 (1701－1702)	1.3	1.7	1.6	0.4	0.0	2.0	3.0	2.6	0.6	0.1
X VIII 症状、徴候及び異常臨床所見・異常検査所見で他に分類されないもの (1800)	1.8	2.3	1.6	1.7	2.0	0.9	1.3	0.8	1.5	1.7
X IX 損傷、中毒及びその他の外因の影響 (1901－1905)	6.7	6.5	6.9	5.6	9.3	6.5	6.4	6.7	5.7	10.3
(1901) 骨 折	2.9	2.8	2.7	2.7	6.4	3.1	2.8	2.7	2.9	7.3
X X II 特 殊 目 的 用 コ ー ド (2210－2220)	0.0	0.0	0.0	0.0	0.0	0.0	0.0	0.0	0.0	0.0

イ 疾病分類別、件数100分率及び件数100分率（入院外）

表４－２は、入院外の疾病分類別及び医療保健制度別に件数100分率及び点数100分率を示したものである。

件数100分率をみると、協会（一般）、組合健保及び共済組合では「呼吸器系の疾患」が最も高くそれぞれ23.3%、24.4%、21.4%となっているが、国民健康保険及び後期高齢者医療では「循環器系の疾患」が最も高くそれぞれ20.1%、32.1%となっている。

また、点数100分率をみると、協会（一般）、組合健保及び共済組合では「呼吸器系の疾患」が最も高くそれぞれ17.1%、17.8%、14.4%となっているが、国民健康保険及び後期高齢者医療では「循環器系の疾患」が最も高くそれぞれ18.3%、29.3%となっている。

表 4－2 疾病分類別、件数100分率、点数100分率（入院外）

（単位：％）

疾病分類別（再掲、主要疾病）	件数100分率					点数100分率				
	協会 (一般)	組合健保	共済組合	国民健康 保険計	後期高齢者 医 療	協会 (一般)	組合健保	共済組合	国民健康 保険計	後期高齢者 医 療
総 数	100.0	100.0	100.0	100.0	100.0	100.0	100.0	100.0	100.0	100.0
I 感 染 症 及 び 寄 生 虫 症 (0101－0109)	4.7	5.1	4.4	3.4	1.9	4.4	4.5	3.9	3.3	1.6
(0101) 腸 管 感 染 症	1.9	1.8	1.4	0.8	0.2	1.3	1.3	0.9	0.5	0.1
(0102) 結 核	0.0	0.0	0.0	0.0	0.1	0.0	0.0	0.0	0.1	0.1
(0103) 主として性的伝播様式をとる感染症	0.1	0.1	0.1	0.1	0.0	0.1	0.1	0.1	0.1	0.0
II 新 生 物 (0201－0211)	3.3	3.3	3.8	4.2	4.7	8.6	8.8	10.0	10.1	8.7
(0201－0210) 悪 性 新 生 物	1.8	1.6	2.0	3.0	4.0	6.5	6.4	7.7	8.6	8.0
III 血液及び造血器の疾患並びに免疫機構の障害 (0301－0302)	0.6	0.6	0.6	0.5	0.4	0.9	1.0	1.1	0.7	0.5
IV 内 分 泌 、 栄 養 及 び 代 謝 疾 患 (0401－0403)	8.0	6.7	8.1	11.5	9.4	10.5	9.1	10.2	12.9	10.4
(0402) 糖 尿 病	3.5	2.5	3.1	5.6	5.3	5.4	4.0	4.6	7.6	6.9
V 精 神 及 び 行 動 の 障 害 (0501－0507)	3.7	4.6	6.1	4.7	2.3	3.6	4.5	5.6	4.7	1.8
(0503) 統合失調症、統合失調型障害および妄想性障害	0.6	0.5	0.8	1.4	0.3	0.8	0.7	1.0	2.1	0.3
VI 神 経 系 の 疾 患 (0601－0606)	2.3	2.0	2.3	2.9	3.2	2.3	2.3	2.4	2.6	3.0
VII 眼 及 び 付 属 器 の 疾 患 (0701－0704)	8.6	9.7	8.6	9.0	10.9	5.1	5.6	4.6	5.5	5.8
(0702) 白 内 障	0.5	0.4	0.4	1.6	3.4	0.4	0.4	0.4	1.1	1.8
VIII 耳 及 び 乳 様 突 起 の 疾 患 (0801－0807)	2.0	2.1	1.9	1.5	1.2	1.6	1.7	1.5	1.0	0.6
IX 循 環 器 系 の 疾 患 (0901－0912)	12.9	9.3	11.9	20.1	32.1	13.3	10.0	11.6	18.3	29.3
(0901) 高 血 圧 性 疾 患	10.0	7.0	9.1	14.6	20.4	9.7	7.0	8.2	12.4	17.9
(0902) 虚 血 性 心 疾 患	0.7	0.5	0.7	1.5	3.1	1.0	0.8	0.9	1.7	3.2
(0904－0908) 脳 血 管 疾 患	0.8	0.6	0.8	1.9	4.6	1.1	0.8	0.9	2.0	4.3
X 呼 吸 器 系 の 疾 患 (1001－1011)	23.3	24.4	21.4	11.6	4.0	17.1	17.8	14.4	7.3	4.3
(1001－1003) 急 性 上 気 道 感 染 症	8.1	8.9	6.9	3.7	0.5	5.5	6.0	4.2	1.9	0.3
(1004) 肺 炎	0.1	0.1	0.1	0.1	0.1	0.2	0.2	0.1	0.1	0.1
(1005) 急性気管支炎及び急性細気管支炎	2.9	2.8	2.4	1.2	0.2	2.1	2.0	1.5	0.6	0.1
(1007) 慢 性 副 鼻 腔 炎	0.9	1.0	1.1	0.6	0.3	0.7	0.7	0.7	0.4	0.2
(1008－1009) 気管支炎及び慢性閉塞性肺疾患	1.1	1.1	0.9	0.7	0.8	0.9	0.8	0.6	0.6	1.3
(1010) 喘 息	3.9	4.0	4.2	2.2	1.0	3.4	3.5	3.4	1.7	1.1
X I 消 化 器 系 の 疾 患 (1101－1112)	5.8	5.2	6.2	6.7	6.4	6.6	6.2	6.9	6.7	5.6
(1104－1105) 胃 及 び 十 二 指 腸 の 疾 患	3.1	2.7	2.9	3.7	3.5	3.3	2.9	2.9	3.4	3.1
(1106－1109) 肝 疾 患	0.6	0.5	0.5	0.9	0.6	0.8	0.6	0.7	1.0	0.6
X II 皮 膚 及 び 皮 下 組 織 の 疾 患 (1201－1203)	7.8	9.6	8.4	5.4	2.6	4.3	5.2	4.1	2.3	1.0
X III 筋 骨 格 系 及 び 結 合 組 織 の 疾 患 (1301－1310)	7.7	6.6	6.7	10.2	12.9	7.9	6.9	6.9	9.0	10.7
X IV 腎 尿 路 生 殖 器 系 の 疾 患 (1401－1408)	3.6	3.8	3.9	3.4	3.9	7.3	8.5	10.4	11.2	13.4
(1401－1402) 糸球体疾患、腎尿管間質性疾患及び腎不全	0.4	0.4	0.6	0.6	0.9	4.3	5.0	7.2	8.9	11.0
X V 妊 娠 、 分 娩 及 び 産 じ ょ く (1501－1504)	0.4	0.5	0.5	0.2	0.0	0.4	0.5	0.4	0.1	0.0
(1501) 流 産	0.0	0.1	0.0	0.0	0.0	0.1	0.1	0.1	0.0	0.0
X VI 周 産 期 に 発 生 し た 病 態 (1601－1602)	0.1	0.1	0.2	0.0	0.0	0.3	0.4	0.4	0.1	0.0
X VII 先 天 奇 形 、 変 形 及 び 染 色 体 異 常 (1701－1702)	0.3	0.4	0.4	0.2	0.1	0.5	0.7	0.8	0.3	0.1
X VIII 症状、徴候及び異常臨床所見・異常検査所見で他に分類されないもの (1800)	1.8	2.7	1.6	1.8	1.6	1.8	2.8	1.6	1.7	1.3
X IX 損傷、中毒及びその他の外因の影響 (1901－1905)	3.2	3.5	3.2	2.5	2.2	3.3	3.6	3.1	2.3	1.8
(1901) 骨 折	0.5	0.6	0.5	0.6	0.9	0.7	0.8	0.7	0.7	0.7
X X II 特 殊 目 的 用 コ ー ド (2210－2220)	0.0	0.0	0.0	0.0	0.0	0.0	0.0	0.0	0.0	0.0

(2) 疾病分類別、診療種類別、制度別、諸率

この記述においては、「XXII 特殊目的用コード」を除いている。

ア 疾病分類別、診療種別、制度別、1件当たり日数

表5は、入院・入院外の疾病分類別及び制度別に1件当たり日数を示したものである。

入院をみると、全ての制度で「精神及び行動の障害」が最も長くなっている。また、入院外をみると、全ての制度で「筋骨格系及び結合組織の疾患」が最も長くなっている。

表5 疾病分類（再掲、主要疾病）別、医療制度別、1件当たり日数（入院、入院外）
(単位：日)

疾病分類別（再掲、主要疾病）	入 院					入 院 外				
	協会 (一般)	組合健保	共済組合	国民健康 保険計	後期高齢者 医 療	協会 (一般)	組合健保	共済組合	国民健康 保険計	後期高齢者 医 療
総 数	10.7	9.8	10.7	16.7	18.7	1.5	1.5	1.5	1.7	2.0
I 感 染 症 及 び 寄 生 虫 症 (0101－0109)	7.4	7.2	7.2	12.0	16.2	1.5	1.5	1.6	1.7	2.1
(0101) 腸 管 感 染 症	4.9	4.8	4.6	6.5	11.8	1.3	1.3	1.3	1.4	1.6
(0102) 結 核	18.1	16.6	16.5	19.5	21.4	1.4	1.4	1.3	1.5	1.6
(0103) 主として性的伝播様式をとる感染症	6.8	6.0	6.5	17.0	23.1	1.6	1.6	1.6	1.6	1.7
II 新 生 物 (0201－0211)	11.6	11.0	11.3	12.7	14.7	1.5	1.5	1.5	1.6	1.6
(0201－0210) 悪 性 新 生 物	12.5	12.2	12.5	13.1	14.8	1.6	1.6	1.6	1.7	1.6
III 血液及び造血器の疾患並びに免疫機構の障害 (0301－0302)	8.6	8.4	9.4	12.5	17.0	1.6	1.5	1.5	1.6	1.7
IV 内 分 泌 、 栄 養 及 び 代 謝 疾 患 (0401－0403)	11.4	9.9	10.3	15.2	19.1	1.4	1.3	1.4	1.5	1.8
(0402) 糖 尿 病	12.8	11.8	12.1	15.8	20.2	1.4	1.3	1.3	1.5	1.8
V 精 神 及 び 行 動 の 障 害 (0501－0507)	23.8	22.6	24.2	28.0	27.9	1.6	1.6	1.6	1.8	1.8
(0503) 統合失調症、統合失調型障害および妄想性障害	26.6	25.9	27.0	28.9	29.3	1.9	1.9	2.0	2.4	2.0
VI 神 経 系 の 疾 患 (0601－0606)	15.1	13.4	15.1	23.0	24.4	1.5	1.4	1.4	1.7	1.9
VII 眼 及 び 付 属 器 の 疾 患 (0701－0704)	6.4	6.0	6.4	6.1	6.1	1.2	1.2	1.2	1.2	1.3
(0702) 白 内 障	4.6	4.2	4.4	4.8	5.4	1.2	1.2	1.2	1.2	1.3
VIII 耳 及 び 乳 様 突 起 の 疾 患 (0801－0807)	6.7	6.5	6.4	7.5	9.0	1.9	1.8	1.9	1.9	2.0
IX 循 環 器 系 の 疾 患 (0901－0912)	12.2	11.6	11.8	14.9	19.5	1.4	1.3	1.3	1.5	1.9
(0901) 高 血 圧 性 疾 患	11.4	10.4	9.2	14.9	19.6	1.4	1.3	1.3	1.5	1.9
(0902) 虚 血 性 心 疾 患	6.1	5.9	6.2	7.5	12.2	1.3	1.3	1.3	1.4	1.7
(0904－0908) 脳 血 管 疾 患	17.7	17.8	17.6	19.7	22.7	1.4	1.4	1.5	1.6	1.9
X 呼 吸 器 系 の 疾 患 (1001－1011)	6.7	6.6	6.5	11.1	17.2	1.5	1.5	1.5	1.6	1.9
(1001－1003) 急 性 上 気 道 感 染 症	5.1	4.9	4.8	6.0	10.9	1.5	1.5	1.5	1.5	1.9
(1004) 肺 炎	6.8	6.7	6.8	11.4	16.1	1.7	1.7	1.7	1.7	1.6
(1005) 急性気管支炎及び急性細気管支炎	5.2	5.3	5.2	6.2	12.2	1.5	1.5	1.5	1.5	1.7
(1007) 慢 性 副 鼻 腔 炎	7.0	6.7	6.7	7.3	10.0	2.0	2.0	2.0	2.2	2.5
(1008－1009) 気管支炎及び慢性閉塞性肺炎患	9.6	8.7	8.1	16.2	20.8	1.5	1.5	1.5	1.5	1.8
(1010) 喘 息	6.2	6.2	5.8	9.2	17.8	1.6	1.6	1.6	1.6	1.9
X I 消 化 器 系 の 疾 患 (1101－1112)	7.6	7.1	7.2	10.7	13.9	1.5	1.5	1.5	1.7	2.0
(1104－1105) 胃 及 び 十 二 指 腸 の 疾 患	8.6	7.8	7.4	12.6	16.3	1.5	1.5	1.5	1.7	2.1
(1106－1109) 肝 疾 患	12.2	11.5	12.2	15.3	17.7	1.8	1.6	1.7	2.0	2.4
X II 皮 膚 及 び 皮 下 組 織 の 疾 患 (1201－1203)	9.1	8.4	8.7	13.9	18.9	1.4	1.4	1.4	1.4	1.6
X III 筋 骨 格 系 及 び 結 合 組 織 の 疾 患 (1301－1310)	12.6	11.9	12.3	14.7	19.3	2.2	2.3	2.2	2.8	3.2
X IV 腎 尿 路 生 殖 器 系 の 疾 患 (1401－1408)	8.1	7.3	7.6	11.9	17.3	1.7	1.9	2.0	2.3	2.7
(1401－1402) 糸球体疾患、腎尿細管間質性疾患及び腎不全	11.9	11.4	11.3	15.6	19.1	4.0	4.3	4.8	6.6	7.3
X V 妊 娠 、 分 娩 及 び 産 じ ゃ く (1501－1504)	7.8	7.2	8.1	6.8	16.3	1.8	1.8	1.8	1.7	2.2
(1501) 流 産	2.8	2.3	2.4	2.7	11.0	1.8	1.9	2.0	1.8	1.7
X VI 周 産 期 に 発 生 し た 病 態 (1601－1602)	9.5	8.4	9.1	8.9	19.8	1.5	1.5	1.5	1.4	1.6
X VII 先 天 奇 形 、 変 形 及 び 染 色 体 異 常 (1701－1702)	10.5	10.7	11.1	16.1	16.6	1.4	1.4	1.4	1.5	1.6
X VIII 症状、徴候及び異常臨床所見・異常検査所見で他に分類されないもの (1800)	6.9	6.8	6.7	13.6	17.7	1.4	1.4	1.4	1.5	1.6
X IX 損 傷 、 中 毒 及 び そ の 他 の 外 因 の 影 響 (1901－1905)	11.0	9.8	10.3	14.8	18.9	2.1	2.0	2.0	2.5	2.4
(1901) 骨 折	11.8	10.4	11.0	15.3	19.3	2.6	2.6	2.5	2.9	2.4
X X II 特 殊 目 的 用 コ ー ド (2210－2220)	31.0	5.8	-	-	16.4	1.8	1.2	1.0	1.0	1.6

イ 疾病分類（再掲、主要疾病）別、１日当たり診療費

表６は、入院・入院外の疾病分類別及び制度別に１日当たり診療費を示したものである。

入院をみると、協会（一般）、組合健保及び共済組合では「先天奇形、変形及び染色体異常」が最も高くそれぞれ61,607円、69,250円及び63,292円となっているが、国民健康保険及び後期高齢者医療では「眼及び付属器の疾患」が最も高くそれぞれ53,994円、50,988円となっている。

表６ 疾病分類（再掲、主要疾病）別、医療制度別、１日当たり診療費（入院、入院外）
(単位：円)

疾病分類別（再掲、主要疾病）	入 院					入 院 外				
	協会 (一般)	組合健保	共済組合	国民健康 保険計	後期高齢者 医 療	協会 (一般)	組合健保	共済組合	国民健康 保険計	後期高齢者 医 療
総 数	38,046	40,916	39,151	27,581	25,036	6,742	6,718	7,418	7,731	8,284
I 感 染 症 及 び 寄 生 虫 症 (0101－0109)	33,670	36,499	36,998	32,407	27,955	6,298	5,954	6,452	7,213	6,779
(0101) 腸 管 感 染 症	34,343	35,084	34,735	31,585	25,224	5,711	5,595	5,825	6,028	7,350
(0102) 結 核	20,234	21,220	20,929	20,698	20,051	9,923	10,532	9,239	11,673	12,568
(0103) 主として性的伝播様式をとる感染症	23,598	27,700	26,078	16,849	16,388	6,086	6,117	5,810	7,175	10,872
II 新 生 物 (0201－0211)	48,310	52,199	51,811	44,606	35,432	18,144	18,022	20,199	19,978	19,447
(0201－0210) 悪 性 新 生 物	47,453	51,166	50,879	44,383	35,616	23,698	24,656	26,859	22,825	20,410
III 血液及び造血器の疾患並びに免疫機構の障害 (0301－0302)	36,883	43,143	49,399	40,103	30,299	9,390	10,744	14,968	13,741	12,364
IV 内 分 泌 、 栄 養 及 び 代 謝 疾 患 (0401－0403)	28,765	33,544	34,295	26,295	21,224	9,820	10,263	10,652	9,972	10,012
(0402) 糖 尿 病	26,586	29,918	30,165	25,833	20,629	11,885	12,259	12,727	12,003	11,821
V 精 神 及 び 行 動 の 障 害 (0501－0507)	13,711	14,412	13,808	12,344	12,707	6,431	6,220	6,383	7,176	7,177
(0503) 統合失調症、統合失調型障害および妄想性障害	12,785	13,252	12,756	11,896	11,677	7,979	7,420	7,757	8,563	7,854
VI 神 経 系 の 疾 患 (0601－0606)	27,526	29,817	27,967	20,512	18,064	7,339	8,367	8,615	7,244	7,942
VII 眼 及 び 付 属 器 の 疾 患 (0701－0704)	53,481	55,375	53,065	53,994	50,988	5,241	5,096	5,233	6,690	7,114
(0702) 白 内 障	62,936	66,434	63,791	61,590	56,513	7,643	8,311	7,995	7,654	7,064
VIII 耳 及 び 乳 様 突 起 の 疾 患 (0801－0807)	43,860	48,830	47,510	39,165	27,615	4,549	4,574	4,659	4,320	4,185
IX 循 環 器 系 の 疾 患 (0901－0912)	51,962	58,919	59,571	43,232	26,563	7,814	8,220	8,242	8,057	8,149
(0901) 高 血 圧 性 疾 患	24,511	31,537	31,762	26,614	18,619	7,315	7,661	7,682	7,504	7,668
(0902) 虚 血 性 心 疾 患	115,978	132,944	124,247	103,042	53,136	10,885	11,443	11,731	10,474	9,798
(0904－0908) 脳 血 管 疾 患	36,205	37,861	37,948	30,506	22,371	9,702	9,904	9,550	9,080	8,243
X 呼 吸 器 系 の 疾 患 (1001－1011)	39,294	42,146	41,391	33,294	25,946	5,027	4,929	4,989	5,292	9,068
(1001－1003) 急 性 上 気 道 感 染 症	32,765	33,883	34,294	31,131	25,494	4,743	4,660	4,689	4,581	4,376
(1004) 肺 炎	36,658	38,627	37,559	31,820	26,452	8,438	8,317	8,263	9,707	11,828
(1005) 急性気管支炎及び急性細気管支炎	41,102	42,350	41,464	37,371	25,555	4,969	4,912	5,019	4,989	5,891
(1007) 慢 性 副 鼻 腔 炎	67,644	74,511	70,163	64,794	42,080	3,884	3,895	3,849	3,646	3,410
(1008－1009) 気管支炎及び慢性閉塞性肺炎患	30,523	33,309	32,863	25,717	21,363	5,568	5,315	5,629	7,362	14,312
(1010) 喘 息	33,952	35,706	35,065	28,996	21,161	5,581	5,524	5,680	6,294	9,748
X I 消 化 器 系 の 疾 患 (1101－1112)	40,811	42,416	43,482	33,079	28,624	7,819	8,373	8,341	7,966	7,376
(1104－1105) 胃 及 び 十 二 指 腸 の 疾 患	34,582	35,715	34,353	27,927	23,147	7,280	7,528	7,691	7,379	7,082
(1106－1109) 肝 疾 患	29,425	31,796	31,953	25,994	23,641	7,608	8,159	8,164	7,860	7,666
X II 皮 膚 及 び 皮 下 組 織 の 疾 患 (1201－1203)	30,297	32,707	33,783	26,831	22,158	4,104	4,077	4,118	4,070	4,194
X III 筋 骨 格 系 及 び 結 合 組 織 の 疾 患 (1301－1310)	41,846	44,866	44,825	40,353	25,857	4,714	4,769	5,492	4,123	4,235
X IV 腎 尿 路 生 殖 器 系 の 疾 患 (1401－1408)	39,222	41,272	42,674	35,874	28,002	12,218	12,364	14,970	18,542	21,226
(1401－1402) 糸球体疾患、腎尿細管間質性疾患及び腎不全	36,087	38,957	40,902	35,006	28,426	27,752	28,312	29,984	29,468	28,888
X V 妊 娠 、 分 娩 及 び 産 じ ょ く (1501－1504)	30,445	28,537	29,495	28,525	24,695	5,465	5,482	5,349	5,769	10,707
(1501) 流 産	53,956	50,140	50,807	50,503	18,472	7,268	7,312	7,201	7,634	6,860
X VI 周 産 期 に 発 生 し た 病 態 (1601－1602)	47,348	46,317	48,163	45,169	33,264	19,481	20,396	21,979	21,009	10,955
X VII 先 天 奇 形 、 変 形 及 び 染 色 体 異 常 (1701－1702)	61,607	69,250	63,292	41,026	30,497	12,497	13,175	13,994	11,304	10,207
X VIII 症状、徴候及び異常臨床所見・異常検査所見で他に分類されないもの (1800)	30,628	33,358	31,010	28,908	22,386	7,725	7,392	8,183	7,998	8,343
X IX 損 傷 、 中 毒 及 び そ の 他 の 外 因 の 影 響 (1901－1905)	36,199	40,320	39,412	31,186	27,333	5,100	5,231	5,402	4,894	5,618
(1901) 骨 折	35,889	39,143	38,048	31,495	27,752	5,556	5,522	5,643	4,927	5,588
X X II 特 殊 目 的 用 コ ー ド (2210－2220)	68,086	49,791	-	-	25,844	5,301	6,112	4,785	4,178	13,604

入院外をみると、協会（一般）、組合健保、共済組合及び国民健康保険では「周産期に発生した病態」が最も高くそれぞれ19,481円、20,396円、21,979円、21,009円、後期高齢者医療では「腎尿路生殖器系の疾患」が最も高く21,226円となっている。

ウ 疾病分類（再掲、主要疾病）別、１件当たり診療費

表７は、入院・入院外の疾病分類別及び制度別に１件当たり診療費を示したものである。

表７ 疾病分類（再掲、主要疾病）別、医療制度別、１件当たり診療費（入院、入院外）
(単位：円)

疾病分類別（再掲、主要疾病）	入 院					入 院 外				
	協会 (一般)	組合健保	共済組合	国民健康 保険計	後期高齢者 医 療	協会 (一般)	組合健保	共済組合	国民健康 保険計	後期高齢者 医 療
総 数	408,325	400,405	418,580	459,464	467,887	10,322	10,182	11,351	13,282	16,626
I 感 染 症 及 び 寄 生 虫 症 (0101－0109)	249,285	263,697	267,960	387,666	452,593	9,636	9,033	10,110	12,552	14,148
(0101) 腸 管 感 染 症	167,112	168,121	159,695	204,865	297,828	7,461	7,319	7,618	8,156	12,015
(0102) 結 核	366,698	351,601	345,245	404,466	428,263	13,710	14,460	12,463	17,128	19,905
(0103) 主として性的伝播様式をとる感染症	160,955	166,721	169,355	286,619	377,823	9,520	9,609	9,295	11,176	18,017
II 新 生 物 (0201－0211)	560,484	574,621	584,843	568,428	521,672	27,185	27,019	30,254	32,144	31,007
(0201－0210) 悪 性 新 生 物	595,216	623,156	635,380	581,270	527,552	37,671	39,658	43,006	38,175	32,858
III 血液及び造血系の疾患並びに免疫機構の障害 (0301－0302)	316,776	361,204	462,073	501,879	515,668	14,888	16,510	22,812	21,799	21,361
IV 内 分 泌 、 栄 養 及 び 代 謝 疾 患 (0401－0403)	327,596	331,620	354,922	400,616	406,305	13,567	13,847	14,381	14,868	18,375
(0402) 糖 尿 病	340,960	353,141	364,597	406,938	415,909	16,129	16,082	16,989	18,009	21,554
V 精 神 及 び 行 動 の 障 害 (0501－0507)	326,312	325,761	333,533	346,193	354,263	10,118	9,873	10,468	13,099	12,969
(0503) 統合失調症、統合失調型障害および妄想性障害	340,129	342,698	344,645	344,264	342,265	15,263	13,879	15,389	20,248	15,426
VI 神 経 系 の 疾 患 (0601－0606)	416,822	399,626	421,429	471,378	440,320	10,730	11,859	12,255	12,088	15,447
VII 眼 及 び 付 属 器 の 疾 患 (0701－0704)	341,968	330,245	337,349	327,556	312,129	6,103	5,902	6,041	8,150	8,904
(0702) 白 内 障	290,224	279,448	283,329	294,696	304,814	9,345	10,278	9,816	9,494	8,833
VIII 耳 及 び 乳 様 突 起 の 疾 患 (0801－0807)	294,251	315,558	304,137	292,685	249,388	8,566	8,371	8,716	8,300	8,478
IX 循 環 器 系 の 疾 患 (0901－0912)	634,683	684,290	699,980	645,896	519,248	10,702	10,974	11,036	12,065	15,184
(0901) 高 血 圧 性 疾 患	278,532	329,181	292,780	396,739	364,845	10,018	10,176	10,243	11,259	14,602
(0902) 虚 血 性 心 疾 患	704,623	784,066	772,960	772,180	647,310	14,307	14,664	15,002	15,012	17,060
(0904－0908) 脳 血 管 疾 患	641,106	675,409	667,233	602,305	507,837	13,834	14,284	13,961	14,112	15,625
X 呼 吸 器 系 の 疾 患 (1001－1011)	262,022	277,237	270,629	370,261	446,272	7,591	7,411	7,618	8,332	17,484
(1001－1003) 急 性 上 気 道 感 染 症	165,501	166,959	165,197	187,885	277,750	6,954	6,821	6,972	6,940	8,225
(1004) 肺 炎	249,970	259,470	253,951	362,647	425,035	14,082	14,154	14,454	16,478	19,305
(1005) 急性気管支炎及び急性細気管支炎	215,143	226,031	215,437	232,725	311,801	7,283	7,182	7,377	7,344	9,751
(1007) 慢 性 副 鼻 腔 炎	476,604	501,005	471,381	473,838	419,154	7,615	7,624	7,659	7,998	8,602
(1008－1009) 気管支炎及び慢性閉塞性肺炎患	292,775	288,488	266,847	415,652	444,643	8,298	7,804	8,333	11,274	26,290
(1010) 喘 息	210,526	219,686	204,208	266,100	377,151	9,047	8,917	9,176	10,011	18,520
X I 消 化 器 系 の 疾 患 (1101－1112)	308,816	302,969	313,920	354,239	398,296	11,769	12,195	12,620	13,288	14,501
(1104－1105) 胃 及 び 十 二 指 腸 の 疾 患	298,012	278,203	252,515	350,607	376,850	11,033	11,119	11,471	12,479	14,537
(1106－1109) 肝 疾 患	359,267	364,523	389,243	398,745	417,689	13,352	13,291	14,176	15,508	18,407
X II 皮 膚 及 び 皮 下 組 織 の 疾 患 (1201－1203)	276,865	274,612	294,924	372,971	418,718	5,626	5,513	5,572	5,788	6,507
X III 筋 骨 格 系 及 び 結 合 組 織 の 疾 患 (1301－1310)	527,234	532,462	550,880	591,570	498,148	10,542	10,732	11,833	11,672	13,700
X IV 腎 尿 路 生 殖 器 系 の 疾 患 (1401－1408)	318,835	302,365	322,806	428,680	483,569	21,260	22,897	30,144	43,158	56,964
(1401－1402) 糸球体疾患、腎尿管間質性疾患及び腎不全	429,976	443,272	463,943	545,375	543,252	111,522	121,850	144,446	193,614	211,559
X V 妊 娠 、 分 娩 及 び 産 じ ゃ く (1501－1504)	238,500	204,965	239,109	194,026	402,182	9,617	9,652	9,819	9,867	23,706
(1501) 流 産	151,707	114,875	122,448	134,513	203,190	13,198	13,628	14,291	13,413	11,319
X VI 周 産 期 に 発 生 し た 病 態 (1601－1602)	451,760	391,186	436,428	403,234	659,047	28,689	29,664	32,272	30,446	18,018
X VII 先 天 奇 形 、 変 形 及 び 染 色 体 異 常 (1701－1702)	646,755	738,817	702,084	661,048	507,512	17,111	18,247	19,337	16,860	15,863
X VIII 症 状 、 徴 候 及 び 異 常 臨 床 所 見 ・ 異 常 検 査 所 見 で 他 に 分 類 さ れ な い も の (1800)	210,026	228,315	206,620	394,559	396,183	10,700	10,372	11,258	12,018	13,711
X IX 損 傷 、 中 毒 及 び そ の 他 の 外 因 の 影 響 (1901－1905)	397,835	394,255	405,768	461,621	515,796	10,653	10,634	11,040	12,018	13,428
(1901) 骨 折	424,340	407,013	417,688	483,218	534,277	14,309	14,425	14,350	14,420	13,470
X X II 特 殊 目 的 用 コ ー ド (2210－2220)	2,110,660	286,300	-	-	424,611	9,424	7,231	4,785	4,178	21,630

入院をみると、協会（一般）、組合健保、共済組合及び国民健康保険では「先天奇形，変形及び染色体異常」が最も高くそれぞれ646,755円、738,817円、702,084円、661,048円、後期高齢者医療では「周産期に発生した病態」が最も高く659,047円となっている。

また、入院外をみると、協会（一般）、組合健保及び共済組合では「周産期に発生した病態」が最も高くそれぞれ28,689円、29,664円、32,272円、国民健康保険及び後期高齢者医療では「腎尿路生殖器系の疾患」が最も高くそれぞれ43,158円、56,964円となっている。

5 患者別の受診の動向

名寄せ（同一の加入者に係るレセプトの合計）を行い、患者個人単位ごとの集計を行った。

(1) 制度別、患者割合

表8は制度別の加入者に占める患者割合について示したものである。

これをみると、平成22年3月において、入院、入院外又は歯科のいずれか1医療機関以上で診療を受けた者（合計）の割合は、後期高齢者医療が最も高く86.2%、国民健康保険が次に高く52.6%、以下、協会（一般）が45.0%、組合健保が44.3%の順となっており、他の月も同様となっている。これは、各制度の年齢構成が大きく影響していると考えられる。

また、平成21年度1年度間において、入院、入院外又は歯科のいずれか1医療機関以上で診療を受けた者（合計）の割合は、協会（一般）が78.1%、組合健保が83.3%、国民健康保険が83.4%、後期高齢者医療が97.8%となっている。

表8 医療保険制度別患者割合

（単位：％）

	協会（一般）				組合健保				国民健康保険				後期高齢者医療			
	合計				合計				合計				合計			
	入院外	入院	歯科		入院外	入院	歯科		入院外	入院	歯科		入院外	入院	歯科	
平成21年4月	43.1	36.7	0.8	11.0	40.8	34.5	0.6	10.6	51.4	45.2	1.7	13.0	86.2	81.0	7.0	14.2
5月	42.6	36.2	0.8	10.9	40.6	34.2	0.6	10.7	50.4	44.1	1.7	12.6	85.3	79.9	6.9	13.8
6月	43.4	36.6	0.8	11.8	41.5	34.6	0.6	11.6	51.7	45.1	1.7	13.6	86.2	81.1	7.0	14.5
7月	43.1	36.3	0.8	11.6	40.7	34.0	0.7	11.2	50.6	44.3	1.7	13.0	86.5	81.4	7.0	14.1
8月	42.1	35.4	0.8	11.1	39.4	32.8	0.7	10.8	50.1	43.8	1.7	12.3	85.3	80.2	6.9	13.1
9月	41.9	35.6	0.8	10.6	39.5	33.2	0.6	10.3	50.6	44.4	1.7	12.5	85.7	80.5	6.8	13.8
10月	45.2	38.9	0.8	11.0	43.6	37.4	0.6	10.8	52.8	46.7	1.7	13.0	86.6	81.5	6.9	14.6
11月	44.3	38.3	0.8	10.5	42.7	36.7	0.6	10.3	51.7	45.6	1.7	12.6	85.5	80.2	6.9	14.3
12月	44.9	38.7	0.8	11.0	43.6	37.3	0.6	11.0	52.4	46.3	1.7	13.0	86.6	81.4	6.9	14.7
平成22年1月	42.3	36.1	0.8	10.5	40.9	34.7	0.6	10.4	50.0	43.9	1.6	12.3	84.8	79.4	6.9	13.4
2月	42.3	35.9	0.8	10.8	41.3	34.9	0.6	10.6	50.1	43.8	1.7	12.6	84.4	78.8	6.9	13.7
3月	45.0	38.6	0.8	11.6	44.3	37.8	0.6	11.5	52.6	46.3	1.7	13.6	86.2	80.9	7.1	14.8
平成21年度計	78.1	72.7	4.4	34.8	83.3	77.9	4.0	36.9	83.4	77.3	7.2	40.0	97.8	94.3	25.1	42.8

- （注）1. 集計対象は、協会（一般）、組合健保、国民健康保険及び後期高齢者医療の被保険者である。
2. 同一医療保険制度内の同一の者に係るレセプトを合計し、個人単位のデータにして集計したものである。（「名寄せ」という。）
3. 各月の患者割合は、入院外、入院、歯科及び合計（入院外、入院又は歯科のいずれか）の診療を受けた者の数を各医療保険制度の加入者数で除したものである。
4. 年度計の患者割合は、以下のとおり算出している。
分子：入院外、入院、歯科及び合計（入院外、入院又は歯科のいずれか）の診療を受けた者の数
分母：年度内の延べ加入者数（4月末現在の加入者数に5月～翌年3月の新規加入者数を加えたもの）
組合健保については、提出のあった組合の提出があった最初の月末の加入者数に提出があった最後の月までの各月の新規加入者数を加えたものの合計

なお、年度計の集計においては、各制度の年齢構成の違いに加えて、

- ・各制度において、当該年度内に当該保険者に加入していた者の加入日数の構成割合が異なること、

- ・協会（一般）、国民健康保険及び後期高齢者医療はほぼ全数の集計であるが、組合健保は提出のあった組合についてのみ集計しており、また、提出のあった全組合について全月のデータが揃っている状況ではないこと、

が患者割合に大きく影響している可能性があることから、制度間比較の際には留意が必要である。

(2) 制度別、患者 1 人当たり医療費

表 9 は名寄せにおいて集計対象となったレセプトについて、制度別患者 1 人当たり医療費を示したものである。

患者 1 人当たり医療費について、平成22年 3 月の合計では、後期高齢者医療が最も高く 87,421 円、以下、国民健康保険 45,840 円、協会（一般）28,724 円、組合健保 25,771 円の順となっており、後期高齢者医療は、国民健康保険の 1.91 倍、協会（一般）の 3.04 倍、組合健保の 3.39 倍となっている。

入院外については、後期高齢者医療が最も高く 43,944 円、以下、国民健康保険 28,926 円、協会（一般）20,828 円、組合健保 19,606 円の順となっており、後期高齢者医療は、国民健康保険の 1.52 倍、協会（一般）の 2.11 倍、組合健保の 2.24 倍となっており、制度間の格差は合計より小さい。

入院については、後期高齢者医療が最も高く 528,179 円、以下、国民健康保険 506,711 円、協会（一般）430,260 円、組合健保 407,619 円の順となっており、後期高齢者医療は、国民健康保険の 1.04 倍、協会（一般）の 1.23 倍、組合健保の 1.30 倍となっており、制度間の格差は比較的小さい。

表 9 医療保険制度別患者 1 人当たり医療費

(単位：円)

	協会（一般）				組合健保				国民健康保険				後期高齢者医療			
	合計				合計				合計				合計			
	入院外	入院	歯科		入院外	入院	歯科		入院外	入院	歯科		入院外	入院	歯科	
平成21年 4 月	28,404	20,099	423,849	13,155	25,212	18,729	397,983	12,277	44,684	27,896	497,134	14,387	84,916	43,018	511,748	16,517
5 月	27,404	19,399	422,338	12,578	24,421	18,138	397,886	11,866	43,104	26,578	498,470	13,647	82,714	40,749	520,560	15,728
6 月	28,553	20,016	432,784	13,146	25,468	18,719	411,895	12,250	44,953	27,683	501,938	14,518	84,767	42,408	517,214	16,825
7 月	29,175	20,359	434,954	13,108	25,838	18,904	410,324	12,210	45,965	28,427	508,290	14,474	86,620	43,513	526,593	16,722
8 月	28,188	19,615	422,219	12,463	25,231	18,266	401,269	11,714	43,917	26,980	495,065	13,409	83,051	41,094	520,118	15,374
9 月	27,983	19,817	424,906	12,618	25,061	18,517	407,597	11,840	43,982	27,456	493,465	13,717	82,753	42,049	513,480	15,783
10 月	28,427	20,174	437,051	13,219	25,445	18,986	412,872	12,433	45,059	27,943	510,441	14,388	85,990	43,284	530,148	16,637
11 月	27,458	19,447	432,738	12,677	24,740	18,403	412,546	11,914	43,397	26,628	502,565	13,866	82,305	40,499	519,402	15,961
12 月	28,507	20,350	443,157	12,840	25,689	19,188	421,169	11,957	44,785	27,951	517,683	14,065	85,759	42,830	534,291	16,264
平成22年 1 月	27,945	19,770	450,760	12,319	24,902	18,571	423,183	11,660	44,144	27,056	524,616	13,245	84,124	40,368	542,849	14,900
2 月	27,577	19,619	427,729	12,749	24,724	18,512	406,348	11,984	43,338	26,875	489,019	13,968	81,071	39,949	502,668	15,883
3 月	28,724	20,828	430,260	13,186	25,771	19,606	407,619	12,282	45,840	28,926	506,711	14,554	87,421	43,944	528,179	16,515
平成21年度計	146,620	95,036	726,021	38,191	123,565	82,974	635,882	34,661	277,253	162,865	1,210,003	45,798	817,775	396,732	1,599,049	58,591

- (注) 1. 集計対象は、協会（一般）、組合健保、国民健康保険及び後期高齢者医療の被保険者である。
2. 同一医療保険制度内の同一の者に係るレセプトを合計し、個人単位のデータにして集計したものである。（「名寄せ」という。）
3. 入院は入院（医科）及び食事・生活療養、入院外は入院外（医科）及び調剤、歯科は歯科入院（食事生活療養を含む）及び歯科（入院外）となっている。
4. 患者 1 人当たり医療費は、入院外、入院、歯科及び合計（入院外、入院又は歯科のいずれか）の診療を受けた者の医療費を患者数で除したものである。

このことから、合計の格差が大きいのは、入院している患者の割合の大小が影響していると考えられる。

また、患者1人当たり医療費について、平成21年度計の合計では、協会（一般）146,620円、組合健保123,565円、国民健康保険277,253円、後期高齢者医療817,775円となっている。

年度計の集計においては、協会（一般）、国民健康保険及び後期高齢者医療はほぼ全数の集計であるが、組合健保は提出のあった組合についてのみ集計しており、また、提出のあった全組合について全月のデータが揃っている状況ではないことから、制度間比較の際には留意が必要である。

(3) 制度別、受診した医療機関数別、患者割合

表10は制度別に受診した医療機関数別の患者割合を示したものである。これをみると、協会（一般）では、平成22年3月に1件以上の医療機関を受診した者は45.0%となっており、そのうち約7割に当たる31.5%の者が受診した医療機関が1件、2割強に当たる10.2%の者が受診した医療機関が2件となっている。同月中に1件も医療機関を受診しなかった者は55.0%と過半数となっている。

組合健保では、平成22年3月に1件以上の医療機関を受診した者は44.3%となっており、そのうち約7割に当たる30.9%の者が受診した医療機関が1件、2割強に当たる10.1%の者が受診した医療機関が2件となっており、協会（一般）と同じような傾向となっている。

国民健康保険では、平成22年3月に1件以上の医療機関を受診した者は52.6%となっており、そのうち6割強に当たる33.0%の者が受診した医療機関が1件、4分の1強に当たる13.7%の者が受診した医療機関が2件となっている。

後期高齢者医療では、平成22年3月に1件以上の医療機関を受診した者は86.2%と4つの医療制度の中で最も高くなっており、そのうち約5割に当たる43.7%の者が受診した医療機関が1件、約3割に当たる26.6%の者が受診した医療機関が2件となっている。

表10 医療保険制度別、受診した医療機関数別患者割合（平成22年3月）

（単位：％）

	受診した医療機関数別受診者						受診しなかった者
	総計	1件	2件	3件	4件	5件以上	
協会（一般）	45.0 (100.0)	31.5 (70.0)	10.2 (22.7)	2.6 (5.7)	0.6 (1.3)	0.2 (0.3)	55.0
組合健保	44.3 (100.0)	30.9 (69.9)	10.1 (22.8)	2.5 (5.7)	0.6 (1.3)	0.1 (0.3)	55.7
国民健康保険	52.6 (100.0)	33.0 (62.8)	13.7 (26.1)	4.3 (8.2)	1.2 (2.2)	0.4 (0.7)	47.4
後期高齢者医療	86.2 (100.0)	43.7 (50.6)	26.6 (30.8)	11.0 (12.7)	3.6 (4.2)	1.4 (1.6)	13.8

- （注） 1. 集計対象は、協会（一般）、組合健保、国民健康保険及び後期高齢者医療の被保険者である。
 2. 同一医療保険制度内の同一の者に係るレセプトを合計し、個人単位のデータにして集計したものである。（「名寄せ」という。）
 3. 入院、入院外又は歯科のいずれかの診療を受けた者の数を各医療保険制度の平成21年3月末の加入者数で除したものである。
 4. （ ）内の数値は、受診した者について受診した医療機関数の総計を100とした割合である。

Ⅲ 統 計 表

第1表 年齢階級別、診療種類別、制度別、件数・日数（回数）・点数（金額）

統計	平成24年度				(再掲) 協会（一般）・若扶養者				組合健保・計				(再掲) 組合健保・若扶養者				(再掲) 組合健保・若扶養者			
	協会（一般）・計		(再掲) 協会（一般）・若扶養者		組合健保・計		(再掲) 組合健保・若扶養者		件数		日数		件数		日数		件数		日数	
	件数	金額	件数	金額	件数	金額	件数	金額	件数	金額	件数	金額	件数	金額	件数	金額	件数	金額	件数	金額
総数	256,722,777	5,239,584,202,562	131,504,480	2,713,440,086,588	115,135,130	2,061,562,932	2,201,812,837,324	177,175,925	300,808,872	3,243,067,760,177	83,191,340	138,515,825	1,593,337,685,318	89,881,321	153,566,822	1,524,544,303,661	89,881,321	153,566,822	1,524,544,303,661	
0歳	3,777,668	7,779,151	-	-	3,777,668	7,779,151	129,260,794,670	670	5,534,650	91,191,866,051	-	-	-	2,781,688	5,534,650	91,191,866,051	2,781,688	5,534,650	91,191,866,051	
1歳	4,988,188	9,616,487	-	-	4,988,186	9,616,482	87,389,306,280	326	7,000,605	62,569,072,326	-	-	-	3,731,161	7,000,605	62,569,072,326	3,731,161	7,000,605	62,569,072,326	
2歳	4,391,903	7,613,937	-	-	4,391,902	7,613,934	65,208,148,482	420	3,333,870	47,386,535,420	-	-	-	3,333,870	5,623,872	47,386,535,420	3,333,870	5,623,872	47,386,535,420	
3歳	4,392,207	7,460,701	-	-	4,392,207	7,460,701	58,425,090,110	110	3,433,767	44,619,623,110	-	-	-	3,433,767	5,726,075	44,619,623,110	3,433,767	5,726,075	44,619,623,110	
4歳	4,373,248	7,450,414	-	-	4,373,248	7,450,414	58,465,759,122	122	3,525,883	46,531,702,472	-	-	-	3,525,883	5,937,580	46,531,702,472	3,525,883	5,937,580	46,531,702,472	
5歳	4,310,841	7,237,132	-	-	4,310,841	7,237,132	55,812,041,004	784	3,502,831	44,996,398,784	-	-	-	3,502,831	5,794,445	44,996,398,784	3,502,831	5,794,445	44,996,398,784	
6歳	4,030,964	6,548,459	-	-	4,030,964	6,548,459	47,377,084,602	124	3,319,072	38,370,072,124	-	-	-	3,319,060	5,304,716	38,369,913,184	3,319,060	5,304,716	38,369,913,184	
0～4	21,903,214	39,920,690	-	-	21,903,211	39,920,682	393,749,098,664	379	16,806,369	292,298,799,379	-	-	-	16,806,369	29,822,782	292,298,799,379	16,806,369	29,822,782	292,298,799,379	
5～9	18,046,551	28,861,418	-	-	18,046,542	28,861,404	215,160,213,314	602	14,974,182	175,252,843,602	-	-	-	14,974,163	23,600,325	175,252,828,742	14,974,163	23,600,325	175,252,828,742	
10～14	11,738,548	17,865,528	-	-	11,738,538	17,865,509	153,972,356,386	955	9,696,156	122,350,676,955	-	-	-	9,696,123	14,548,532	122,350,198,943	9,696,123	14,548,532	122,350,198,943	
15～19	9,340,533	14,463,094	-	-	9,340,528	14,463,086	135,454,900,706	68	7,145,613	97,646,753,786	-	-	-	7,145,613	10,260,467	93,315,385,768	7,145,613	10,260,467	93,315,385,768	
20～24	11,137,145	17,775,875	-	-	11,137,145	17,775,875	164,924,342,266	156	8,300,131	110,078,760,045	-	-	-	8,300,131	12,678,938	112,288,332,517	8,300,131	12,678,938	112,288,332,517	
25～29	14,701,428	24,530,904	-	-	14,701,428	24,530,904	229,973,440,542	978	10,955,567	157,264,481,125	-	-	-	10,955,567	16,930,717	140,871,266,752	10,955,567	16,930,717	140,871,266,752	
30～34	17,414,522	29,995,754	-	-	17,414,522	29,995,754	293,229,365,120	732	12,433,108	205,626,015	-	-	-	12,433,108	14,932,981	140,871,266,752	12,433,108	14,932,981	140,871,266,752	
35～39	18,150,646	31,566,170	-	-	18,150,646	31,566,170	324,429,271,822	712	12,929,001	258,396,153,122	-	-	-	12,929,001	16,788,023	169,727,443,640	12,929,001	16,788,023	169,727,443,640	
40～44	16,188,030	28,423,010	-	-	16,188,030	28,423,010	309,339,960,514	558	14,385,995	255,831,241,226	-	-	-	14,385,995	15,897,583	173,303,537,428	14,385,995	15,897,583	173,303,537,428	
45～49	17,104,900	30,681,676	-	-	17,104,900	30,681,676	357,999,129,726	838	13,770,018	271,267,995,632	-	-	-	13,770,018	15,688,388	184,224,736,506	13,770,018	15,688,388	184,224,736,506	
50～54	19,842,933	36,445,887	-	-	19,842,933	36,445,887	455,466,313,750	766	23,556,318	300,422,568,053	-	-	-	23,556,318	15,606,431	198,601,787,369	23,556,318	15,606,431	198,601,787,369	
55～59	26,721,423	50,167,055	-	-	26,721,423	50,167,055	670,511,332,960	1,000	16,180,318	380,879,222,176	-	-	-	16,180,318	18,606,030	253,089,263,318	16,180,318	18,606,030	253,089,263,318	
60～64	28,786,679	55,101,785	-	-	28,786,679	55,101,785	764,856,243,472	937	23,970,878	324,977,601,895	-	-	-	23,970,878	15,361,560	214,477,891,576	23,970,878	15,361,560	214,477,891,576	
65～69	15,404,472	30,787,248	-	-	15,404,472	30,787,248	436,518,091,368	994	11,465,958	158,466,441,137	-	-	-	11,465,958	6,099,164	88,206,899,699	11,465,958	6,099,164	88,206,899,699	
70～74	10,149,252	22,529,733	-	-	10,149,252	22,529,733	326,346,774,600	944	8,777,148	125,251,377,686	-	-	-	8,777,148	63,083	965,074,812	8,777,148	63,083	965,074,812	
75～79	92,501	176,624	-	-	92,501	176,624	2,653,130,182	558	38,582	1,218,613,724	-	-	-	38,582	-	-	38,582	-	-	
80～84	-	-	-	-	-	-	-	558	-	-	-	-	-	-	-	-	-	-	-	
85～89	-	-	-	-	-	-	-	558	-	-	-	-	-	-	-	-	-	-	-	
90～94	-	-	-	-	-	-	-	558	-	-	-	-	-	-	-	-	-	-	-	
95～99	-	-	-	-	-	-	-	558	-	-	-	-	-	-	-	-	-	-	-	
100～	-	-	-	-	-	-	-	558	-	-	-	-	-	-	-	-	-	-	-	
(再掲) 未就学児	28,569,428	51,056,157	-	-	28,569,428	51,056,157	483,288,880,506	917	22,231,311	360,394,886,917	-	-	-	22,231,311	38,747,381	360,394,886,917	22,231,311	38,747,381	360,394,886,917	
(再掲) 前期高齢者	25,646,225	53,493,605	-	-	25,646,225	53,493,605	765,517,996,150	952	6,009,150	284,936,432,547	-	-	-	6,009,150	6,162,247	89,291,974,511	6,009,150	6,162,247	89,291,974,511	

注) 1. 本表は、提出のあったデータのを集計している。
2. 被用者保険の各制度について、高齢受給者(70歳以上)が被保険者であるか被扶養者であるかを区別できないこと等から、被保険者に係る点数に被扶養者に係る点数を加えても計の点数に一致しない場合がある。

第1表 年齢階級別、診療種類別、制度別、件数・日数（回数）・点数（金額）

統計	平成24年度				(再掲) 共済組合・被保険者				(再掲) 共済組合・被扶養者				国民健康保険・計（①＋②＋③）				①市町村国保・一般被保険者				②市町村国保・高齢被保険者			
	共済組合・計		共済組合・被保険者		共済組合・被扶養者		共済組合・被扶養者		国民健康保険・計（①＋②＋③）		国民健康保険・計（①＋②＋③）		国民健康保険・計（①＋②＋③）		国民健康保険・計（①＋②＋③）		国民健康保険・計（①＋②＋③）		国民健康保険・計（①＋②＋③）		国民健康保険・計（①＋②＋③）			
	件数	日数	金額	件数	日数	金額	件数	日数	金額	件数	日数	金額	件数	日数	金額	件数	日数	金額	件数	日数	金額	件数	日数	金額
総数	26,673,708	45,500,144	498,389,667,124	13,253,514	22,124,650	256,403,728,350	12,735,016	21,892,315	220,524,745,836	378,176,473	808,730,432	10,913,474,153,133	333,746,005	723,132,749	9,766,200,159,379	20,599,290	42,451,723	623,023,583,884						
0歳	365,459	742,397	12,379,713,878	-	-	-	365,459	742,397	12,379,713,878	1,974,208	4,016,741	70,441,700,082	1,684,160	3,437,994	60,780,688,668	1,489	3,149	64,105,142						
1歳	516,767	998,976	8,874,694,526	-	-	-	516,767	998,976	8,874,694,526	2,512,214	4,681,604	44,247,572,526	2,137,116	3,985,812	37,873,821,466	2,017	4,029	36,348,890						
2歳	468,841	808,681	6,751,028,466	-	-	-	468,841	808,681	6,751,028,466	2,311,739	3,958,342	35,222,907,116	1,965,928	3,372,599	30,166,795,788	2,242	3,929	32,135,850						
3歳	473,543	791,089	6,063,992,648	-	-	-	473,543	791,089	6,063,992,648	2,346,250	3,953,976	31,950,245,624	1,992,444	3,363,202	27,203,734,536	2,570	4,630	34,144,450						
4歳	477,380	798,579	6,211,392,476	-	-	-	477,380	798,579	6,211,392,476	2,376,813	4,028,702	32,411,020,178	2,017,495	3,426,173	27,679,883,162	2,601	4,653	40,198,374						
5歳	482,013	791,071	6,035,078,686	-	-	-	482,013	791,071	6,035,078,686	2,397,742	4,019,715	31,738,884,604	2,034,014	3,418,171	27,062,819,354	2,953	5,043	38,281,080						
6歳	482,938	736,004	5,211,083,138	-	-	-	482,938	736,004	5,211,083,138	2,299,839	3,759,111	27,814,533,206	1,950,969	3,197,783	23,761,059,948	3,002	5,415	44,787,848						
0～4	2,301,990	4,139,722	40,280,821,994	-	-	-	2,301,990	4,139,722	40,280,821,994	11,521,224	20,641,365	214,274,045,526	9,797,143	17,585,780	183,704,903,630	10,919	20,390	206,932,706						
5～9	2,105,632	3,299,218	24,053,091,150	-	-	-	2,105,632	3,299,218	24,053,091,150	10,464,487	16,845,731	128,878,009,578	8,887,857	14,354,677	110,344,182,328	14,699	25,726	226,312,950						
10～14	1,444,700	2,149,019	18,033,684,654	-	-	-	1,444,700	2,149,019	18,033,684,654	7,481,579	11,612,888	103,993,701,230	6,387,771	9,964,221	89,681,700,082	18,879	29,984	262,561,456						
15～19	1,195,936	1,796,985	16,467,044,020	11,464	16,636	158,303,950	1,184,472	1,780,349	16,308,740,070	6,100,673	9,743,232	95,936,993,510	5,226,435	8,414,322	83,584,006,458	42,762	68,981	663,564,844						
20～24	1,283,124	1,975,523	18,506,480,498	567,803	822,193	6,808,123,610	715,321	1,153,330	11,698,356,888	6,933,266	11,870,078	122,933,431,115	5,903,495	10,260,869	107,783,482,375	89,887	153,192	1,724,093,940						
25～29	1,342,260	2,181,983	20,701,351,240	1,042,431	1,598,267	14,165,111,542	299,829	583,716	6,536,239,698	8,950,948	16,612,965	179,245,730,422	7,811,155	14,658,786	159,864,508,180	126,675	283,356	3,536,211,922						
30～34	1,700,954	2,858,871	27,753,634,812	1,271,006	2,055,340	19,469,793,132	429,948	803,531	8,283,841,680	10,888,170	21,602,516	247,077,636,701	9,481,973	19,020,470	219,560,081,105	190,401	487,349	6,781,784,330						
35～39	2,004,624	3,361,122	33,653,402,960	1,490,442	2,442,008	24,505,506,296	514,182	919,114	9,147,886,664	13,047,889	27,724,635	338,503,793,874	11,473,518	24,843,864	307,107,422,196	118,926	347,208	4,953,387,120						
40～44	1,843,304	3,094,270	32,893,889,394	1,361,478	2,253,454	24,364,311,704	481,826	840,816	8,529,677,690	12,525,178	28,103,721	363,454,410,880	11,120,385	25,596,628	335,270,285,836	24,232	73,408	1,052,314,966						
45～49	2,125,997	3,647,884	41,397,402,472	1,543,591	2,590,702	29,795,357,366	582,406	1,057,182	11,001,845,106	12,689,492	30,062,527	410,093,413,651	11,268,178	27,513,286	379,463,657,877	24,497	54,639	706,962,332						
50～54	2,865,098	4,990,430	60,914,250,318	2,059,067	3,493,067	43,483,119,402	806,031	1,497,363	17,431,130,916	15,522,098	37,550,342	535,844,250,358	13,888,484	34,143,074	491,340,219,684	157,100	333,745	4,423,542,086						
55～59	3,357,471	5,967,259	78,473,700,980	2,465,576	4,266,220	56,975,139,830	891,895	1,701,039	21,498,561,060	27,453,248	65,337,833	965,826,790,842	23,359,058	57,498,419	859,752,833,712	1,682,405	3,308,859	42,875,100,208						
60～64	1,691,431	3,147,871	43,723,642,046	1,102,545	1,980,463	27,732,494,132	588,886	1,167,408	15,991,147,914	55,884,966	123,499,091	1,813,135,523,472	35,385,757	81,603,916	1,190,834,582,894	17,635,594	36,318,191	541,200,724,030						
65～69	717,568	1,389,923	19,822,686,350	334,956	8,856,232,990	8,856,232,990	382,610	789,416	10,966,396,820	83,327,866	173,813,126	2,441,598,461,139	80,344,779	167,789,453	2,352,798,054,465	461,180	941,745	14,193,394,134						
70～74	685,481	1,482,358	21,401,870,754	3,155	5,795	90,034,396	5,288	11,092	163,313,522	94,377,803	211,721,010	2,924,363,695,585	92,835,626	207,923,350	2,867,241,364,047	1,334	4,970	156,696,860						
75～79	8,138	17,706	312,613,572	-	-	-	-	-	-	1,009,656	1,988,372	28,314,265,160	984,391	1,961,634	27,868,874,510	-	-	-						
80～84	-	-	-	-	-	-	-	-	-	-	-	-	-	-	-	-	-	-						
85～89	-	-	-	-	-	-	-	-	-	-	-	-	-	-	-	-	-	-						
90～94	-	-	-	-	-	-	-	-	-	-	-	-	-	-	-	-	-	-						
95～99	-	-	-	-	-	-	-	-	-	-	-	-	-	-	-	-	-	-						
100～	-	-	-	-	-	-	-	-	-	-	-	-	-	-	-	-	-	-						
(再掲) 未就学児	3,053,518	5,366,135	49,458,145,952	-	-	-	3,053,518	5,366,135	49,458,145,952	15,246,216	26,659,776	262,495,495,810	12,566,189	22,871,367	224,808,155,418	15,602	28,591	273,652,876						
(再掲) 前期高齢者	1,411,187	2,889,987	41,537,170,676	338,111	606,300	8,946,267,386	387,898	800,508	11,129,710,352	178,714,725	387,523,508	5,394,276,421,884	173,974,796	377,674,437	5,247,008,293,022	462,514	946,715	14,350,090,994						

注) 1. 本表は、提出のあったデータのを集計している。
2. 被用者保険の各制度について、高齢受給者(70歳以上)が被保険者であるか被扶養者であるかを区別できないこと等から、被保険者に係る点数に被扶養者に係る点数を加えても計の点数に一致しない場合がある。

第1表 年齢階級別、診療種類別、制度別、件数・日数（回数）・点数（金額）

総計	平成24年度				③国保組合				後期高齢者医療・計（④+⑤）				④後期高齢者医療・現役世帯所得者				⑤（車禍）後期高齢者医療・一般			
	件数		日数		金額		件数		日数		金額		件数		日数		金額		件数	
	件数	日数	金額	件数	日数	金額	件数	日数	金額	件数	日数	金額	件数	日数	金額	件数	日数	金額	件数	日数
総数	23,831,178	43,145,960	524,250,409,870	258,351,440	748,548,888	11,986,344,480,585	20,977,429	51,235,482	837,884,486,985	237,374,011	697,313,406	11,148,449,973,880								
0歳	288,559	577,598	9,596,926,272	-	-	-	-	-	-	-	-	-	-	-	-	-	-	-	-	-
1歳	373,081	681,763	6,337,402,170	-	-	-	-	-	-	-	-	-	-	-	-	-	-	-	-	-
2歳	343,569	581,814	5,023,975,468	-	-	-	-	-	-	-	-	-	-	-	-	-	-	-	-	-
3歳	351,236	586,144	4,712,366,638	-	-	-	-	-	-	-	-	-	-	-	-	-	-	-	-	-
4歳	356,717	597,876	4,691,538,642	-	-	-	-	-	-	-	-	-	-	-	-	-	-	-	-	-
5歳	360,775	596,501	4,637,884,170	-	-	-	-	-	-	-	-	-	-	-	-	-	-	-	-	-
6歳	345,888	555,913	4,008,685,410	-	-	-	-	-	-	-	-	-	-	-	-	-	-	-	-	-
0～4	1,713,162	3,035,195	30,362,209,190	-	-	-	-	-	-	-	-	-	-	-	-	-	-	-	-	-
5～9	1,561,931	2,465,328	18,307,514,300	-	-	-	-	-	-	-	-	-	-	-	-	-	-	-	-	-
10～14	1,074,929	1,618,683	14,049,439,692	-	-	-	-	-	-	-	-	-	-	-	-	-	-	-	-	-
15～19	831,476	1,259,929	11,689,422,208	-	-	-	-	-	-	-	-	-	-	-	-	-	-	-	-	-
20～24	940,084	1,456,017	13,425,854,800	-	-	-	-	-	-	-	-	-	-	-	-	-	-	-	-	-
25～29	1,012,218	1,670,843	15,845,010,330	-	-	-	-	-	-	-	-	-	-	-	-	-	-	-	-	-
30～34	1,215,796	2,084,697	20,735,771,346	-	-	-	-	-	-	-	-	-	-	-	-	-	-	-	-	-
35～39	1,455,245	2,533,563	26,442,984,558	-	-	-	-	-	-	-	-	-	-	-	-	-	-	-	-	-
40～44	1,380,561	2,433,685	27,131,810,078	-	-	-	-	-	-	-	-	-	-	-	-	-	-	-	-	-
45～49	1,396,817	2,494,602	29,922,793,442	-	-	-	-	-	-	-	-	-	-	-	-	-	-	-	-	-
50～54	1,676,514	3,073,523	40,080,488,588	-	-	-	-	-	-	-	-	-	-	-	-	-	-	-	-	-
55～59	2,411,785	4,530,555	63,198,856,922	-	-	-	-	-	-	-	-	-	-	-	-	-	-	-	-	-
60～64	2,883,245	5,576,984	81,040,216,548	-	-	-	-	-	-	-	-	-	-	-	-	-	-	-	-	-
65～69	2,521,907	5,081,928	74,607,012,540	-	-	-	-	-	-	-	-	-	-	-	-	-	-	-	-	-
70～74	1,740,862	3,792,759	56,966,548,668	-	-	-	-	-	-	-	-	-	-	-	-	-	-	-	-	-
75～79	14,646	27,669	444,476,460	-	-	-	-	-	-	-	-	-	-	-	-	-	-	-	-	-
80～84	-	-	-	-	-	-	-	-	-	-	-	-	-	-	-	-	-	-	-	-
85～89	-	-	-	-	-	-	-	-	-	-	-	-	-	-	-	-	-	-	-	-
90～94	-	-	-	-	-	-	-	-	-	-	-	-	-	-	-	-	-	-	-	-
95～99	-	-	-	-	-	-	-	-	-	-	-	-	-	-	-	-	-	-	-	-
100～	-	-	-	-	-	-	-	-	-	-	-	-	-	-	-	-	-	-	-	-
（再掲）未就学児	2,274,425	3,959,818	37,413,687,516	-	-	-	-	-	-	-	-	-	-	-	-	-	-	-	-	-
（再掲）前期高齢者	4,277,415	8,902,356	132,018,037,868	-	-	-	-	-	-	-	-	-	-	-	-	-	-	-	-	-

注）1．本表は、提出のあったデータの集計している。
2．被用者保険の各制度について、高齢受給者（70歳以上）が被保険者であるが被扶養者であるか区別できないこと等から、被保険者に係る点数に被扶養者に係る点数を加えても計の点数に一致しない場合がある。

第1表 年齢階級別、診療種類別、制度別、件数・日数（回数）・点数（金額）

入院	平成24年度				(再掲) 協会（一般）・若狭養育				(再掲) 協会（一般）・若狭養育				(再掲) 組合健保・若狭養育				(再掲) 組合健保・若狭養育			
	協会（一般）・計		(再掲) 協会（一般）・若狭養育		(再掲) 協会（一般）・若狭養育		(再掲) 協会（一般）・若狭養育		(再掲) 協会（一般）・若狭養育		(再掲) 協会（一般）・若狭養育		(再掲) 組合健保・若狭養育		(再掲) 組合健保・若狭養育		(再掲) 組合健保・若狭養育		(再掲) 組合健保・若狭養育	
	件数	日数	件数	日数	件数	日数	件数	日数	件数	日数	件数	日数	件数	日数	件数	日数	件数	日数	件数	日数
総数	3,547,894	38,772,234	146,672,851,140	1,616,402	1,702,543	18,830,945	63,861,974,312	2,024,274	19,673,743	79,633,780,072	886,783	8,304,379	37,521,572,512	1,052,900	10,199,973	37,804,928,114				
0歳	234,616	1,734,800	8,312,885,224	-	234,616	1,734,800	8,312,885,224	157,806	1,180,124	5,751,443,609	-	-	-	157,806	1,180,124	5,751,443,609				
1歳	79,487	477,611	2,374,397,596	-	79,487	477,611	2,374,397,596	49,705	311,695	1,604,552,267	-	-	-	49,705	311,695	1,604,552,267				
2歳	43,601	269,484	1,387,536,615	-	43,601	269,484	1,387,536,615	27,000	170,395	915,199,199	-	-	-	27,000	170,395	915,199,199				
3歳	34,426	212,967	1,030,758,446	-	34,426	212,967	1,030,758,446	23,047	144,927	722,415,841	-	-	-	23,047	144,927	722,415,841				
4歳	28,538	181,066	866,984,953	-	28,538	181,066	866,984,953	19,920	127,459	633,233,230	-	-	-	19,920	127,459	633,233,230				
5歳	24,795	167,684	793,662,011	-	24,795	167,684	793,662,011	17,409	118,234	584,518,204	-	-	-	17,409	118,234	584,518,204				
6歳	21,061	151,818	704,709,972	-	21,061	151,818	704,709,972	14,862	105,011	491,613,667	-	-	-	14,862	105,011	491,613,667				
0～4	420,668	2,875,928	13,972,562,834	-	420,668	2,875,928	13,972,562,834	277,478	1,934,600	9,626,844,146	-	-	-	277,478	1,934,600	9,626,844,146				
5～9	90,983	699,574	3,123,808,483	-	90,983	699,574	3,123,808,483	63,507	466,048	2,193,704,753	-	-	-	63,507	466,048	2,193,704,753				
10～14	66,694	691,515	2,798,947,694	-	66,694	691,515	2,798,947,694	44,420	438,033	1,879,881,546	-	-	-	44,419	438,027	1,879,862,198				
15～19	87,123	939,274	3,365,219,335	5,195	81,928	897,160	3,207,223,061	52,466	537,516	2,092,947,194	2,965	22,493	93,120,296	49,500	515,010	1,999,790,290				
20～24	141,294	1,359,155	4,088,713,972	53,284	88,010	946,143	2,800,446,784	77,834	732,522	2,427,065,447	30,859	234,447	929,987,979	46,971	497,866	1,496,710,340				
25～29	235,885	2,106,534	5,951,035,618	111,974	123,911	1,225,229	2,886,372,328	144,385	1,200,495	3,609,049,321	69,338	516,130	1,965,351,444	75,047	684,365	1,643,697,877				
30～34	285,270	2,602,997	7,697,798,510	140,755	144,515	1,434,899	3,541,012,814	200,400	1,611,180	5,062,951,504	92,824	717,114	2,711,508,081	107,571	893,969	2,351,326,989				
35～39	238,165	2,367,629	7,878,391,243	134,563	103,602	1,149,668	3,124,711,606	181,724	1,561,349	5,656,953,060	96,214	800,844	3,339,764,251	85,508	760,472	2,317,077,632				
40～44	174,418	1,904,378	7,202,807,193	119,229	55,189	726,286	2,265,865,439	128,574	1,227,878	5,168,607,756	83,873	754,621	3,442,179,814	44,699	473,241	1,726,278,390				
45～49	191,041	2,229,637	8,777,842,536	138,224	52,817	775,626	2,452,967,323	131,003	1,381,217	5,944,831,456	89,035	866,117	4,013,105,676	41,961	514,944	1,930,448,081				
50～54	251,279	3,099,361	12,150,181,828	175,950	75,329	1,159,522	3,650,127,749	150,031	1,673,260	7,203,413,390	100,781	1,022,841	4,826,350,014	49,240	650,160	2,376,569,938				
55～59	389,044	5,017,408	19,591,315,289	260,408	128,636	2,040,950	6,458,478,121	204,580	2,350,996	10,104,898,298	139,824	1,460,139	6,947,603,148	64,753	890,820	3,157,044,117				
60～64	461,067	5,894,119	23,631,550,286	306,230	154,837	2,427,012	7,991,794,495	185,150	2,170,191	9,342,816,550	124,737	1,298,883	6,340,408,918	60,403	871,056	3,001,495,366				
65～69	282,800	3,684,899	14,605,607,639	168,874	113,923	1,758,090	5,809,706,807	96,860	1,202,941	4,951,760,344	55,694	603,062	2,876,753,454	41,257	599,635	2,074,422,151				
70～74	229,348	3,271,892	11,741,322,665	1,716	1,501	23,343	77,948,774	84,444	1,171,199	4,316,948,555	639	7,688	35,439,437	586	9,340	29,654,846				
75～79	2,815	27,934	95,746,015	-	-	-	-	1,318	14,318	51,606,752	-	-	-	-	-	-				
80～84	-	-	-	-	-	-	-	-	-	-	-	-	-	-	-	-				
85～89	-	-	-	-	-	-	-	-	-	-	-	-	-	-	-	-				
90～94	-	-	-	-	-	-	-	-	-	-	-	-	-	-	-	-				
95～99	-	-	-	-	-	-	-	-	-	-	-	-	-	-	-	-				
100～	-	-	-	-	-	-	-	-	-	-	-	-	-	-	-	-				
(再掲) 未就学児	458,164	3,133,687	15,181,910,245	-	458,164	3,133,687	15,181,910,245	303,715	2,114,577	10,502,130,416	-	-	-	303,715	2,114,577	10,502,130,416				
(再掲) 前期高齢者	514,963	6,984,725	26,442,676,319	170,590	115,424	1,781,433	5,887,655,581	182,722	2,388,458	9,320,215,651	56,333	610,750	2,912,192,891	41,843	608,975	2,104,076,997				

注) 1. 本表は、提出のあったデータの集計している。

2. 抜用者保護の各制度について、高齢受給者(70歳以上)が抜用者であるか抜用者であるか区別できないこと等から、抜用者に係る件数に抜用者に係る件数を加えても計の件数に一致しない場合がある。

第1表 年齢階級別、診療種類別、制度別、件数・日数（回数）・点数（金額）

入院	平成24年度				(再掲) 共済組合・被保険者				(再掲) 共済組合・被扶養者				国民健康保険・計(①+②+③)				①市町村国保・一般被保険者				②市町村国保・高齢被保険者			
	共済組合・計		共済組合・被保険者		共済組合・被扶養者		国民健康保険・計(①+②+③)		国民健康保険・計(①+②+③)		国民健康保険・計(①+②+③)		国民健康保険・計(①+②+③)		国民健康保険・計(①+②+③)		国民健康保険・計(①+②+③)		国民健康保険・計(①+②+③)		国民健康保険・計(①+②+③)		国民健康保険・計(①+②+③)	
	件数	日数	件数	日数	件数	日数	件数	日数	件数	日数	件数	日数	件数	日数	件数	日数	件数	日数	件数	日数	件数	日数	件数	日数
総数	324,980	3,370,631	152,823	1,761,422,827	157,114	1,679,796	5,792,882,082	8,404,882	137,879,760	389,800,484,071	7,650,533	127,883,588	353,569,443,161	411,128	6,128,939	20,902,956,795								
0歳	22,504	167,087	-	-	22,504	167,087	793,745,767	126,253	950,447	4,626,716,482	109,336	825,424	4,015,431,002	105	793	4,574,945								
1歳	8,263	48,534	-	-	8,263	48,534	237,753,836	39,740	256,538	1,275,029,553	34,619	224,068	1,103,816,751	35	284	1,138,962								
2歳	4,403	25,584	-	-	4,403	25,584	138,184,491	24,457	163,308	825,150,189	21,353	143,129	719,123,040	28	128	687,174								
3歳	3,456	19,922	-	-	3,456	19,922	101,547,917	19,144	131,851	612,573,266	16,561	114,100	526,097,713	26	119	568,707								
4歳	2,912	19,048	-	-	2,912	19,048	94,784,709	16,188	115,371	524,916,959	14,085	101,749	460,371,172	22	144	1,065,680								
5歳	2,604	16,416	-	-	2,604	16,416	81,584,594	14,489	107,135	492,798,688	12,615	94,693	431,279,626	17	117	572,303								
6歳	2,263	15,398	-	-	2,263	15,398	70,107,075	12,883	104,148	441,297,609	11,174	91,845	385,632,634	28	490	1,488,381								
0～4	41,538	280,175	-	-	41,538	280,175	1,366,016,720	225,782	1,617,515	7,864,336,459	195,954	1,408,470	6,824,839,678	216	1,468	8,035,468								
5～9	9,672	70,599	-	-	9,672	70,599	318,721,550	56,863	481,978	2,032,044,448	49,607	428,856	1,787,891,000	143	2,376	7,375,449								
10～14	6,986	68,979	-	-	6,986	68,979	293,053,169	47,607	548,119	2,129,290,374	41,978	491,294	1,885,730,713	131	1,639	5,401,336								
15～19	8,946	92,897	110	829	8,836	92,068	351,481,619	69,113	794,622	2,648,151,311	61,967	721,420	2,363,441,720	381	4,797	12,945,735								
20～24	11,728	126,419	3,618	26,668	8,110	99,751	311,455,713	117,503	1,365,568	3,815,897,872	106,157	1,252,707	3,451,110,268	1,074	14,473	47,790,992								
25～29	21,310	197,219	11,937	88,812	9,373	108,407	240,568,065	176,769	2,306,396	5,682,012,129	158,573	2,111,475	5,160,335,487	2,959	60,365	115,030,421								
30～34	30,817	265,485	17,936	142,385	12,881	123,100	298,915,477	235,221	3,497,039	8,104,823,035	208,939	3,175,830	7,298,490,386	6,112	135,635	252,645,294								
35～39	26,312	241,627	16,944	147,067	9,368	94,570	261,432,720	300,948	5,281,143	11,553,525,384	275,803	4,969,327	10,694,524,949	4,969	117,467	198,636,550								
40～44	17,482	178,303	12,551	121,196	4,931	57,107	188,626,560	307,883	6,038,341	12,862,173,248	290,819	5,834,188	12,159,407,341	1,094	26,223	44,476,029								
45～49	20,662	235,612	14,557	149,883	6,105	85,729	278,685,615	356,103	7,365,828	15,472,033,578	339,680	7,169,230	14,721,437,584	569	11,029	24,552,080								
50～54	31,314	364,941	22,051	1,042,489,395	9,263	134,225	424,197,225	468,926	9,661,100	20,893,467,374	444,045	9,341,157	19,678,895,285	2,830	53,455	133,794,665								
55～59	44,253	524,744	31,764	1,539,933,543	12,489	190,290	598,589,452	820,266	16,419,666	37,753,633,949	759,140	15,569,834	34,672,794,625	24,253	381,284	1,180,906,608								
60～64	26,208	326,217	16,007	794,490,118	10,201	157,828	497,816,609	1,367,761	24,344,163	66,108,796,462	961,097	18,525,686	45,155,099,468	356,547	5,181,609	18,355,801,544								
65～69	12,528	168,746	5,285	53,607	7,243	115,139	357,274,945	1,725,822	26,294,521	86,620,892,613	1,667,847	25,545,802	83,560,977,243	9,637	134,640	503,546,201								
70～74	14,872	223,968	63	665	118	1,829	6,046,643	2,098,245	31,538,621	105,208,194,637	2,659,373	31,020,416	103,119,946,192	113	2,179	12,015,423								
75～79	352	4,700	-	-	-	-	-	29,990	322,140	1,051,361,198	29,554	317,896	1,034,501,222	-	-	-								
80～84	-	-	-	-	-	-	-	-	-	-	-	-	-	-	-	-								
85～89	-	-	-	-	-	-	-	-	-	-	-	-	-	-	-	-								
90～94	-	-	-	-	-	-	-	-	-	-	-	-	-	-	-	-								
95～99	-	-	-	-	-	-	-	-	-	-	-	-	-	-	-	-								
100～	-	-	-	-	-	-	-	-	-	-	-	-	-	-	-	-								
(再掲) 未就学児	45,488	305,186	-	-	45,488	305,186	1,488,373,237	247,580	1,781,871	8,612,514,346	214,840	1,553,428	7,478,758,791	247	1,854	9,663,775								
(再掲) 前期高齢者	27,752	397,414	5,348	54,272	7,361	116,968	363,321,588	3,853,817	58,156,282	192,880,448,448	3,756,774	56,884,114	187,715,424,657	9,750	136,819	515,564,624								

注) 1. 本表は、提出のあったデータの集計している。

2. 被用者保険の各制度について、高齢受給者(70歳以上)が被保険者であるか被扶養者であるかを区別できないこと等から、被保険者に係る件数に被扶養者に係る件数を加えても計の件数に一致しない場合がある。

第1表 年齢階級別、診療種類別、制度別、件数・日数（回数）・点数（金額）

入院	平成21年度																																																																																																																																																																																																																																																																																																																																																																																																																																																																																																																																																																																																																																																																																																																																																																																																																																																																																																																																																																																																																																																																																																																																																																																		
	③国保組合						後期高齢者医療・計（④＋⑤）						④後期高齢者医療・現役期所得者						⑤（再掲）後期高齢者医療・一般																																																																																																																																																																																																																																																																																																																																																																																																																																																																																																																																																																																																																																																																																																																																																																																																																																																																																																																																																																																																																																																																																																																																																																
	件数	日数	点数	件数	日数	点数	件数	日数	点数	件数	日数	点数	件数	日数	点数	件数	日数	点数	件数	日数	点数	件数	日数	点数																																																																																																																																																																																																																																																																																																																																																																																																																																																																																																																																																																																																																																																																																																																																																																																																																																																																																																																																																																																																																																																																																																																																																											
総数 0歳 1歳 2歳 3歳 4歳 5歳 6歳 0～4 5～9 10～14 15～19 20～24 25～29 30～34 35～39 40～44 45～49 50～54 55～59 60～64 65～69 70～74 75～79 80～84 85～89 90～94 95～99 100～ (再掲) 未就学児 (再掲) 前期高齢者	342,421	3,867,533	15,328,084,115	12,073,539	226,195,764	564,730,842,843	705,666	11,281,475	35,500,471,116	11,367,873	214,914,289	529,230,171,727	-	-	-	-	-	-	-	-	-	-	-	-	-	-	-	-	-	-	-	-	-	-	-	-	-	-	-	-	-	-	-	-	-	-	-	-	-	-	-	-	-	-	-	-	-	-	-	-	-	-	-	-	-	-	-	-	-	-	-	-	-	-	-	-	-	-	-	-	-	-	-	-	-	-	-	-	-	-	-	-	-	-	-	-	-	-	-	-	-	-	-	-	-	-	-	-	-	-	-	-	-	-	-	-	-	-	-	-	-	-	-	-	-	-	-	-	-	-	-	-	-	-	-	-	-	-	-	-	-	-	-	-	-	-	-	-	-	-	-	-	-	-	-	-	-	-	-	-	-	-	-	-	-	-	-	-	-	-	-	-	-	-	-	-	-	-	-	-	-	-	-	-	-	-	-	-	-	-	-	-	-	-	-	-	-	-	-	-	-	-	-	-	-	-	-	-	-	-	-	-	-	-	-	-	-	-	-	-	-	-	-	-	-	-	-	-	-	-	-	-	-	-	-	-	-	-	-	-	-	-	-	-	-	-	-	-	-	-	-	-	-	-	-	-	-	-	-	-	-	-	-	-	-	-	-	-	-	-	-	-	-	-	-	-	-	-	-	-	-	-	-	-	-	-	-	-	-	-	-	-	-	-	-	-	-	-	-	-	-	-	-	-	-	-	-	-	-	-	-	-	-	-	-	-	-	-	-	-	-	-	-	-	-	-	-	-	-	-	-	-	-	-	-	-	-	-	-	-	-	-	-	-	-	-	-	-	-	-	-	-	-	-	-	-	-	-	-	-	-	-	-	-	-	-	-	-	-	-	-	-	-	-	-	-	-	-	-	-	-	-	-	-	-	-	-	-	-	-	-	-	-	-	-	-	-	-	-	-	-	-	-	-	-	-	-	-	-	-	-	-	-	-	-	-	-	-	-	-	-	-	-	-	-	-	-	-	-	-	-	-	-	-	-	-	-	-	-	-	-	-	-	-	-	-	-	-	-	-	-	-	-	-	-	-	-	-	-	-	-	-	-	-	-	-	-	-	-	-	-	-	-	-	-	-	-	-	-	-	-	-	-	-	-	-	-	-	-	-	-	-	-	-	-	-	-	-	-	-	-	-	-	-	-	-	-	-	-	-	-	-	-	-	-	-	-	-	-	-	-	-	-	-	-	-	-	-	-	-	-	-	-	-	-	-	-	-	-	-	-	-	-	-	-	-	-	-	-	-	-	-	-	-	-	-	-	-	-	-	-	-	-	-	-	-	-	-	-	-	-	-	-	-	-	-	-	-	-	-	-	-	-	-	-	-	-	-	-	-	-	-	-	-	-	-	-	-	-	-	-	-	-	-	-	-	-	-	-	-	-	-	-	-	-	-	-	-	-	-	-	-	-	-	-	-	-	-	-	-	-	-	-	-	-	-	-	-	-	-	-	-	-	-	-	-	-	-	-	-	-	-	-	-	-	-	-	-	-	-	-	-	-	-	-	-	-	-	-	-	-	-	-	-	-	-	-	-	-	-	-	-	-	-	-	-	-	-	-	-	-	-	-	-	-	-	-	-	-	-	-	-	-	-	-	-	-	-	-	-	-	-	-	-	-	-	-	-	-	-	-	-	-	-	-	-	-	-	-	-	-	-	-	-	-	-	-	-	-	-	-	-	-	-	-	-	-	-	-	-	-	-	-	-	-	-	-	-	-	-	-	-	-	-	-	-	-	-	-	-	-	-	-	-	-	-	-	-	-	-	-	-	-	-	-	-	-	-	-	-	-	-	-	-	-	-	-	-	-	-	-	-	-	-	-	-	-	-	-	-	-	-	-	-	-	-	-	-	-	-	-	-	-	-	-	-	-	-	-	-	-	-	-	-	-	-	-	-	-	-	-	-	-	-	-	-	-	-	-	-	-	-	-	-	-	-	-	-	-	-	-	-	-	-	-	-	-	-	-	-	-	-	-	-	-	-	-	-	-	-	-	-	-	-	-	-	-	-	-	-	-	-	-	-	-	-	-	-	-	-	-	-	-	-	-	-	-	-	-	-	-	-	-	-	-	-	-	-	-	-	-	-	-	-	-	-	-	-	-	-	-	-	-	-	-	-	-	-	-	-	-	-	-	-	-	-	-	-	-	-	-	-	-	-	-	-	-	-	-	-	-	-	-	-	-	-	-	-	-	-	-	-	-	-	-	-	-	-	-	-	-	-	-	-	-	-	-	-	-	-	-	-	-	-	-	-	-	-	-	-	-	-	-	-	-	-	-	-	-	-	-	-	-	-	-	-	-	-	-	-	-	-	-	-	-	-	-	-	-	-	-	-	-	-	-	-	-	-	-	-	-	-	-	-	-	-	-	-	-	-	-	-	-	-	-	-	-	-	-	-	-	-	-	-	-	-	-	-	-	-	-	-	-	-	-	-	-	-	-	-	-	-	-	-	-	-	-	-	-	-	-	-	-	-	-	-	-	-	-	-	-	-	-	-	-	-	-	-	-	-	-	-	-	-	-	-	-	-	-	-	-	-	-	-	-	-	-	-	-	-	-	-	-	-	-	-	-	-	-

注) 1. 本表は、提出のあったデータのを集計している。

2. 被用者保険の各制度について、高齢受給者（70歳以上）が被保険者であるか被扶養者であるかを区別できないこと等から、被保険者に係る点数に被扶養者に係る点数を加えても計の点数に一致しない場合がある。

第1表 年齢階級別、診療種類別、制度別、件数・日数（回数）・点数（金額）

入院外	平成24年度				(再掲) 協会（一般）・施設療養者				(再掲) 協会（一般）・施設療養者				組合療保・計				(再掲) 組合療保・施設療養者				(再掲) 組合療保・施設療養者			
	協会（一般）・計		(再掲) 協会（一般）・施設療養者		(再掲) 協会（一般）・施設療養者		組合療保・計		(再掲) 組合療保・施設療養者		(再掲) 組合療保・施設療養者		組合療保・計		(再掲) 組合療保・施設療養者		(再掲) 組合療保・施設療養者		(再掲) 組合療保・施設療養者		(再掲) 組合療保・施設療養者		(再掲) 組合療保・施設療養者	
	件数	日数	件数	日数	件数	日数	件数	日数	件数	日数	件数	日数	件数	日数	件数	日数	件数	日数	件数	日数	件数	日数	件数	日数
総数	205,825,065	321,371,648	103,412,398	155,766,656	93,853,209	149,519,737	141,505,940	214,264,831	141,505,940	214,264,831	64,985,333	93,815,468	64,985,333	93,815,468	68,302,909,629	73,171,971	114,201,949	68,308,184,661						
0歳	3,526,141	6,020,538	-	-	3,526,141	6,020,538	3,756,019,508	-	3,756,019,508	-	-	-	-	-	2,708,224,639	2,611,284	4,338,042	2,708,224,639						
1歳	4,748,635	8,966,643	-	-	4,748,633	8,966,638	4,800,956,937	-	4,800,956,937	-	-	-	-	-	3,488,114,665	3,565,576	6,549,111	3,488,114,665						
2歳	4,032,640	6,926,625	-	-	4,032,639	6,926,622	3,646,395,344	-	3,646,395,344	-	-	-	-	-	2,686,322,655	3,043,303	5,117,573	2,686,322,655						
3歳	3,852,813	6,469,884	-	-	3,852,813	6,469,884	3,084,260,584	-	3,084,260,584	-	-	-	-	-	2,377,571,011	3,020,590	5,017,050	2,377,571,011						
4歳	3,699,340	6,183,236	-	-	3,699,340	6,183,236	2,995,763,455	-	2,995,763,455	-	-	-	-	-	2,422,726,268	3,024,109	5,058,293	2,422,726,268						
5歳	3,473,725	5,663,421	-	-	3,473,725	5,663,421	2,815,805,079	-	2,815,805,079	-	-	-	-	-	2,303,183,255	2,870,054	4,681,725	2,303,183,255						
6歳	3,061,198	4,779,914	-	-	3,061,198	4,779,914	2,179,796,123	-	2,179,796,123	-	-	-	-	-	1,817,224,824	2,569,356	4,024,467	1,817,224,824						
0～4	19,859,569	34,566,926	-	-	19,859,566	34,566,918	18,283,391,036	-	18,283,391,036	-	-	-	-	-	13,682,959,238	15,264,862	26,080,069	13,682,959,238						
5～9	13,745,907	21,116,330	-	-	13,745,901	21,116,322	10,222,012,333	-	10,222,012,333	-	-	-	-	-	8,526,501,468	11,592,024	17,887,976	8,526,501,468						
10～14	9,448,911	13,645,020	-	-	9,448,906	13,645,013	7,761,065,439	-	7,761,065,439	-	-	-	-	-	6,315,056,653	7,820,584	11,359,581	6,315,037,309						
15～19	7,740,388	10,574,000	-	-	7,308,117	9,999,001	5,786,186,590	-	5,786,186,590	-	-	-	-	-	4,551,035,901	5,971,744	8,142,311	4,551,035,901						
20～24	8,908,468	12,036,256	-	-	8,859,918	5,342,129	3,233,390,912	-	3,233,390,912	-	-	-	-	-	2,467,429,037	3,392,582	4,374,346	2,467,429,037						
25～29	11,483,835	16,122,935	-	-	11,657,218	4,465,717	2,085,493,301	-	2,085,493,301	-	-	-	-	-	1,803,353	6,433,405	8,532,183	1,803,353						
30～34	13,409,175	19,535,924	-	-	13,502,509	3,894,282	6,033,415	-	6,033,415	-	-	-	-	-	6,123,117,223	7,178,206	9,927,621	6,123,117,223						
35～39	13,880,916	20,579,972	-	-	14,358,334	4,023,391	6,221,638	-	6,221,638	-	-	-	-	-	7,416,906,701	7,901,636	11,193,713	7,416,906,701						
40～44	12,457,998	18,784,926	-	-	13,798,358	4,986,565	3,206,908	-	4,986,565	-	-	-	-	-	3,642,875	7,477,172	10,764,001	3,642,875						
45～49	13,305,034	20,454,042	-	-	11,579,899,656	3,100,801	3,928,714,391	-	3,928,714,391	-	-	-	-	-	3,432,708	5,305,404	3,881,103,793	3,432,708						
50～54	15,622,073	24,453,000	-	-	17,998,877	6,454,116	5,366,478,312	-	5,366,478,312	-	-	-	-	-	8,113,099,111	7,691,485,705	5,482,349	8,113,099,111						
55～59	21,311,770	33,849,964	-	-	23,364,853	6,261,477	10,485,111	-	8,997,876,106	-	-	-	-	-	10,570,902,612	8,577,615,740	5,963,498	10,570,902,612						
60～64	23,295,591	37,820,192	-	-	25,408,081	7,296,273	12,412,085	-	10,431,924,255	-	-	-	-	-	8,694,175,740	6,771,398	5,954,842	8,694,175,740						
65～69	12,683,542	21,518,279	-	-	12,794,625	4,959,792	8,723,592	-	6,780,593,603	-	-	-	-	-	3,423,208,582	2,415,362	4,188,374	3,423,208,582						
70～74	8,613,233	16,186,626	-	-	98,924,509	60,442	106,841	-	80,618,908	-	-	-	-	-	34,995,599	26,794	46,742	34,995,599						
75～79	78,655	127,256	-	-	-	-	-	-	-	-	-	-	-	-	-	-	-	-						
80～84	-	-	-	-	-	-	-	-	-	-	-	-	-	-	-	-	-	-						
85～89	-	-	-	-	-	-	-	-	-	-	-	-	-	-	-	-	-	-						
90～94	-	-	-	-	-	-	-	-	-	-	-	-	-	-	-	-	-	-						
95～99	-	-	-	-	-	-	-	-	-	-	-	-	-	-	-	-	-	-						
100～	-	-	-	-	-	-	-	-	-	-	-	-	-	-	-	-	-	-						
(再掲) 未就学児	25,147,381	43,131,929	-	-	25,147,381	43,131,929	22,421,646,847	-	22,421,646,847	-	-	-	-	-	19,640,331	33,176,340	17,076,410,079	19,640,331						
(再掲) 前期高齢者	21,375,430	37,832,161	-	-	21,375,430	37,832,161	29,550,530,631	-	29,550,530,631	-	-	-	-	-	2,253,141	3,849,936	2,895,988,137	2,253,141						

注) 1. 本表は、提出のあったデータのを集計している。
2. 抜用者保険の各制度について、高齢受給者(70歳以上)が抜用療養者であるか療養者であるかを区別できないこと等から、抜用療養者に係る点数に療養者に係る点数を加えても計の点数に一致しない場合がある。

第1表 年齢階級別、診療種類別、制度別、件数・日数（回数）・点数（金額）

入院外	平成21年度				(再掲) 共済組合・被保険者				(再掲) 共済組合・被扶養者				国民健康保険・計（①＋②＋③）				①市町村国保・一般被保険者				②市町村国保・高齢被保険者			
	共済組合・計		共済組合・被保険者		共済組合・被扶養者		共済組合・被扶養者		国民健康保険・計（①＋②＋③）		国民健康保険・計（①＋②＋③）		①市町村国保・一般被保険者		①市町村国保・一般被保険者		②市町村国保・高齢被保険者		②市町村国保・高齢被保険者					
	件数	日数	件数	日数	件数	日数	件数	日数	件数	日数	件数	日数	件数	日数	件数	日数	件数	日数	件数	日数				
総数	21,571,850	32,686,051	22,036,821,843	11,375,169,259	10,401,052	16,154,751	9,839,983,236	307,623,308	522,066,874	405,892,677,295	271,882,586	473,675,176	359,521,910,020	16,677,441	28,370,227	24,838,399,660								
0歳	341,238	573,010	359,066,156	-	341,238	573,010	359,066,156	-	341,238	573,010	359,066,156	-	341,238	573,010	359,066,156	-	341,238	573,010	359,066,156	-	341,238	573,010	359,066,156	
1歳	493,878	932,996	488,928,177	-	493,878	932,996	488,928,177	-	493,878	932,996	488,928,177	-	493,878	932,996	488,928,177	-	493,878	932,996	488,928,177	-	493,878	932,996	488,928,177	
2歳	432,070	742,013	380,022,198	-	432,070	742,013	380,022,198	-	432,070	742,013	380,022,198	-	432,070	742,013	380,022,198	-	432,070	742,013	380,022,198	-	432,070	742,013	380,022,198	
3歳	418,905	697,860	325,203,899	-	418,905	697,860	325,203,899	-	418,905	697,860	325,203,899	-	418,905	697,860	325,203,899	-	418,905	697,860	325,203,899	-	418,905	697,860	325,203,899	
4歳	408,665	676,107	320,510,467	-	408,665	676,107	320,510,467	-	408,665	676,107	320,510,467	-	408,665	676,107	320,510,467	-	408,665	676,107	320,510,467	-	408,665	676,107	320,510,467	
5歳	393,251	634,320	309,914,065	-	393,251	634,320	309,914,065	-	393,251	634,320	309,914,065	-	393,251	634,320	309,914,065	-	393,251	634,320	309,914,065	-	393,251	634,320	309,914,065	
6歳	357,154	553,812	245,921,560	-	357,154	553,812	245,921,560	-	357,154	553,812	245,921,560	-	357,154	553,812	245,921,560	-	357,154	553,812	245,921,560	-	357,154	553,812	245,921,560	
0～4	2,094,756	3,621,986	1,873,730,897	-	2,094,756	3,621,986	1,873,730,897	-	2,094,756	3,621,986	1,873,730,897	-	2,094,756	3,621,986	1,873,730,897	-	2,094,756	3,621,986	1,873,730,897	-	2,094,756	3,621,986	1,873,730,897	
5～9	1,623,882	2,479,056	1,174,768,506	-	1,623,882	2,479,056	1,174,768,506	-	1,623,882	2,479,056	1,174,768,506	-	1,623,882	2,479,056	1,174,768,506	-	1,623,882	2,479,056	1,174,768,506	-	1,623,882	2,479,056	1,174,768,506	
10～14	1,165,819	1,673,223	932,896,514	-	1,165,819	1,673,223	932,896,514	-	1,165,819	1,673,223	932,896,514	-	1,165,819	1,673,223	932,896,514	-	1,165,819	1,673,223	932,896,514	-	1,165,819	1,673,223	932,896,514	
15～19	997,583	1,354,310	785,067,044	9,786	997,583	1,354,310	785,067,044	9,786	997,583	1,354,310	785,067,044	9,786	997,583	1,354,310	785,067,044	9,786	997,583	1,354,310	785,067,044	9,786	997,583	1,354,310	785,067,044	
20～24	1,048,022	1,393,627	808,967,444	468,332	1,048,022	1,393,627	808,967,444	468,332	1,048,022	1,393,627	808,967,444	468,332	1,048,022	1,393,627	808,967,444	468,332	1,048,022	1,393,627	808,967,444	468,332	1,048,022	1,393,627	808,967,444	
25～29	1,075,565	1,494,704	890,245,709	836,612	1,075,565	1,494,704	890,245,709	836,612	1,075,565	1,494,704	890,245,709	836,612	1,075,565	1,494,704	890,245,709	836,612	1,075,565	1,494,704	890,245,709	836,612	1,075,565	1,494,704	890,245,709	
30～34	1,346,797	1,948,938	1,166,884,524	1,007,071	1,346,797	1,948,938	1,166,884,524	1,007,071	1,346,797	1,948,938	1,166,884,524	1,007,071	1,346,797	1,948,938	1,166,884,524	1,007,071	1,346,797	1,948,938	1,166,884,524	1,007,071	1,346,797	1,948,938	1,166,884,524	
35～39	1,577,338	2,311,551	1,485,950,920	1,175,278	1,577,338	2,311,551	1,485,950,920	1,175,278	1,577,338	2,311,551	1,485,950,920	1,175,278	1,577,338	2,311,551	1,485,950,920	1,175,278	1,577,338	2,311,551	1,485,950,920	1,175,278	1,577,338	2,311,551	1,485,950,920	
40～44	1,450,843	2,147,444	1,501,129,756	1,076,713	1,450,843	2,147,444	1,501,129,756	1,076,713	1,450,843	2,147,444	1,501,129,756	1,076,713	1,450,843	2,147,444	1,501,129,756	1,076,713	1,450,843	2,147,444	1,501,129,756	1,076,713	1,450,843	2,147,444	1,501,129,756	
45～49	1,684,313	2,523,893	1,874,901,611	1,230,240	1,684,313	2,523,893	1,874,901,611	1,230,240	1,684,313	2,523,893	1,874,901,611	1,230,240	1,684,313	2,523,893	1,874,901,611	1,230,240	1,684,313	2,523,893	1,874,901,611	1,230,240	1,684,313	2,523,893	1,874,901,611	
50～54	2,284,437	3,455,947	2,718,436,065	1,646,372	2,284,437	3,455,947	2,718,436,065	1,646,372	2,284,437	3,455,947	2,718,436,065	1,646,372	2,284,437	3,455,947	2,718,436,065	1,646,372	2,284,437	3,455,947	2,718,436,065	1,646,372	2,284,437	3,455,947	2,718,436,065	
55～59	2,688,776	4,103,920	3,388,953,791	1,990,874	2,688,776	4,103,920	3,388,953,791	1,990,874	2,688,776	4,103,920	3,388,953,791	1,990,874	2,688,776	4,103,920	3,388,953,791	1,990,874	2,688,776	4,103,920	3,388,953,791	1,990,874	2,688,776	4,103,920	3,388,953,791	
60～64	1,355,966	2,150,723	1,824,979,568	882,104	1,355,966	2,150,723	1,824,979,568	882,104	1,355,966	2,150,723	1,824,979,568	882,104	1,355,966	2,150,723	1,824,979,568	882,104	1,355,966	2,150,723	1,824,979,568	882,104	1,355,966	2,150,723	1,824,979,568	
65～69	584,799	959,813	798,398,471	266,952	584,799	959,813	798,398,471	266,952	584,799	959,813	798,398,471	266,952	584,799	959,813	798,398,471	266,952	584,799	959,813	798,398,471	266,952	584,799	959,813	798,398,471	
70～74	586,067	1,065,671	821,970,894	2,564	586,067	1,065,671	821,970,894	2,564	586,067	1,065,671	821,970,894	2,564	586,067	1,065,671	821,970,894	2,564	586,067	1,065,671	821,970,894	2,564	586,067	1,065,671	821,970,894	
75～79	6,887	11,245	9,539,789	-	6,887	11,245	9,539,789	-	6,887	11,245	9,539,789	-	6,887	11,245	9,539,789	-	6,887	11,245	9,539,789	-	6,887	11,245	9,539,789	
80～84	-	-	-	-	-	-	-	-	-	-	-	-	-	-	-	-	-	-	-	-	-	-	-	
85～89	-	-	-	-	-	-	-	-	-	-	-	-	-	-	-	-	-	-	-	-	-	-	-	
90～94	-	-	-	-	-	-	-	-	-	-	-	-	-	-	-	-	-	-	-	-	-	-	-	
95～99	-	-	-	-	-	-	-	-	-	-	-	-	-	-	-	-	-	-	-	-	-	-	-	
100～	-	-	-	-	-	-	-	-	-	-	-	-	-	-	-	-	-	-	-	-	-	-	-	
(再掲) 未就学児	2,698,926	4,590,487	2,331,741,654	-	2,698,926	4,590,487	2,331,741,654	-	2,698,926	4,590,487	2,331,741,654	-	2,698,926	4,590,487	2,331,741,654	-	2,698,926	4,590,487	2,331,741,654	-	2,698,926	4,590,487	2,331,741,654	
(再掲) 前期高齢者	1,177,753	2,036,729	1,629,909,154	269,516	1,177,753	2,036,729	1,629,909,154	269,516	1,177,753	2,036,729	1,629,909,154	269,516	1,177,753	2,036,729	1,629,909,154	269,516	1,177,753	2,036,729	1,629,909,154	269,516	1,177,753	2,036,729	1,629,909,154	

注) 1. 本表は、提出のあったデータの集計している。
2. 被用者保険の各制度について、高齢受給者(70歳以上)が被保険者であるか被扶養者であるかを区別できないことから、被保険者に係る点数に被扶養者に係る点数を加えても計の点数に一致しない場合がある。

第1表 年齢階級別、診療種類別、制度別、件数・日数（回数）・点数（金額）

入院外	平成24年度				③国保組合				後期高齢者医療・計（④+⑤）				④後期高齢者医療・現役並み所得者				⑤（再掲）後期高齢者医療・一般			
	件数		日数		件数		日数		件数		日数		件数		日数		件数		日数	
	件数	点数	日数	点数	件数	点数	日数	点数	件数	点数	日数	点数	件数	点数	日数	点数	件数	点数	日数	点数
総数	19,055,281	21,532,367,615	30,041,471	21,532,367,615	222,673,110	367,276,491,006	467,375,460	367,276,491,006	17,823,747	34,459,044	28,723,886,367	28,723,886,367	204,846,363	432,916,416	338,532,604,699					
0歳	270,549	451,821	285,775,733	285,775,733	-	-	-	-	-	-	-	-	-	-	-	-	-	-	-	-
1歳	356,939	646,035	349,833,174	349,833,174	-	-	-	-	-	-	-	-	-	-	-	-	-	-	-	-
2歳	314,209	527,091	279,851,383	279,851,383	-	-	-	-	-	-	-	-	-	-	-	-	-	-	-	-
3歳	306,827	504,545	245,049,985	245,049,985	-	-	-	-	-	-	-	-	-	-	-	-	-	-	-	-
4歳	301,707	497,070	241,345,243	241,345,243	-	-	-	-	-	-	-	-	-	-	-	-	-	-	-	-
5歳	291,242	470,413	234,894,756	234,894,756	-	-	-	-	-	-	-	-	-	-	-	-	-	-	-	-
6歳	263,943	410,296	186,120,678	186,120,678	-	-	-	-	-	-	-	-	-	-	-	-	-	-	-	-
0～4	1,550,231	2,626,562	1,401,855,518	1,401,855,518	-	-	-	-	-	-	-	-	-	-	-	-	-	-	-	-
5～9	1,193,382	1,823,103	880,182,762	880,182,762	-	-	-	-	-	-	-	-	-	-	-	-	-	-	-	-
10～14	866,199	1,250,234	722,032,609	722,032,609	-	-	-	-	-	-	-	-	-	-	-	-	-	-	-	-
15～19	691,132	939,556	538,220,841	538,220,841	-	-	-	-	-	-	-	-	-	-	-	-	-	-	-	-
20～24	749,735	1,000,831	571,438,628	571,438,628	-	-	-	-	-	-	-	-	-	-	-	-	-	-	-	-
25～29	785,216	1,104,875	646,279,035	646,279,035	-	-	-	-	-	-	-	-	-	-	-	-	-	-	-	-
30～34	929,609	1,355,843	827,767,003	827,767,003	-	-	-	-	-	-	-	-	-	-	-	-	-	-	-	-
35～39	1,102,283	1,633,293	1,077,748,213	1,077,748,213	-	-	-	-	-	-	-	-	-	-	-	-	-	-	-	-
40～44	1,049,620	1,578,399	1,135,118,959	1,135,118,959	-	-	-	-	-	-	-	-	-	-	-	-	-	-	-	-
45～49	1,073,796	1,639,325	1,273,893,128	1,273,893,128	-	-	-	-	-	-	-	-	-	-	-	-	-	-	-	-
50～54	1,305,256	2,039,325	1,677,175,635	1,677,175,635	-	-	-	-	-	-	-	-	-	-	-	-	-	-	-	-
55～59	1,903,630	3,013,845	2,559,323,395	2,559,323,395	-	-	-	-	-	-	-	-	-	-	-	-	-	-	-	-
60～64	2,323,116	3,792,154	3,246,025,357	3,246,025,357	-	-	-	-	-	-	-	-	-	-	-	-	-	-	-	-
65～69	2,067,674	3,534,428	2,862,305,234	2,862,305,234	3,234,252	9,037,364	14,903,159,906	14,903,159,906	110,802	325,441	651,394,727	651,394,727	3,123,450	8,711,923	14,251,765,269					
70～74	1,451,968	2,690,018	2,096,887,681	2,096,887,681	4,602,612	12,258,956	18,234,825,274	18,234,825,274	191,893	509,421	885,167,358	885,167,358	4,410,719	11,749,535	17,349,657,916					
75～79	12,234	19,680	16,113,617	16,113,617	94,663,603	192,111,675	143,820,406,123	143,820,406,123	8,688,937	16,178,556	12,904,056,029	12,904,056,029	85,974,666	175,933,119	130,916,350,094					
80～84	-	-	-	-	69,640,665	145,252,153	109,108,964,925	109,108,964,925	5,892,636	11,446,126	9,250,392,073	9,250,392,073	63,748,029	133,806,027	99,858,572,852					
85～89	-	-	-	-	34,659,398	73,525,025	55,223,824,862	55,223,824,862	2,169,500	4,375,337	3,612,108,347	3,612,108,347	32,489,898	69,149,688	51,611,716,515					
90～94	-	-	-	-	12,267,266	26,698,932	19,888,233,794	19,888,233,794	603,917	1,255,534	1,080,656,621	1,080,656,621	11,663,349	25,443,398	18,807,577,173					
95～99	-	-	-	-	3,198,458	7,422,238	5,369,189,787	5,369,189,787	144,647	317,445	291,623,142	291,623,142	3,053,811	7,104,793	5,077,566,645					
100～	-	-	-	-	406,856	1,069,117	727,886,305	727,886,305	21,415	51,184	48,488,070	48,488,070	385,441	1,017,933	679,398,235					
（再掲）未就学児	1,996,669	3,344,303	1,748,862,870	1,748,862,870	-	-	-	-	-	-	-	-	-	-	-	-	-	-	-	-
（再掲）前期高齢者	3,532,076	6,244,126	4,975,306,532	4,975,306,532	-	-	-	-	-	-	-	-	-	-	-	-	-	-	-	-

注）1．本表は、提出のあったデータの集計している。

2．抜用者保険の各制度について、高齢受給者（70歳以上）が被保険者であるが被扶養者であるか区別できないこと等から、被保険者に係る点数に被扶養者に係る点数を加えても計の点数に一致しない場合がある。

第1表 年齢階級別、診療種類別、制度別、件数・日数（回数）・点数（金額）

学科	平成24年度												(再掲) 協会（一般）・若狭養育												(再掲) 組合・若狭養育												(再掲) 組合・若狭養育											
	協会（一般）・計				(再掲) 協会（一般）・若狭養育				(再掲) 協会（一般）・若狭養育				(再掲) 組合・若狭養育				(再掲) 組合・若狭養育				(再掲) 組合・若狭養育				(再掲) 組合・若狭養育				(再掲) 組合・若狭養育																			
	件数	日数	点数	件数	日数	点数	件数	日数	点数	件数	日数	点数	件数	日数	点数	件数	日数	点数	件数	日数	点数	件数	日数	点数	件数	日数	点数	件数	日数	点数																		
総数	47,349,818	99,148,549	60,042,507,157	26,475,680	57,895,383	36,079,081,778	19,579,378	38,212,250	22,006,810,624	33,646,011	66,870,298	39,936,195,516	17,409,224	36,395,978	22,577,975,511	15,656,450	29,165,000	16,545,791,532	15,656,450	29,165,000	16,545,791,532	15,656,450	29,165,000	16,545,791,532	15,656,450	29,165,000	16,545,791,532	15,656,450	29,165,000	16,545,791,532																		
0歳	16,911	23,813	24,403,611	-	-	-	16,911	23,813	24,403,611	12,598	16,484	12,931,402	-	-	-	12,598	16,484	12,931,402	12,598	16,484	12,931,402	12,598	16,484	12,931,402	12,598	16,484	12,931,402	12,598	16,484	12,931,402																		
1歳	140,066	172,233	84,525,868	-	-	-	140,066	172,233	84,525,868	115,880	139,799	66,457,391	-	-	-	115,880	139,799	66,457,391	115,880	139,799	66,457,391	115,880	139,799	66,457,391	115,880	139,799	66,457,391	115,880	139,799	66,457,391																		
2歳	315,662	417,828	202,832,760	-	-	-	315,662	417,828	202,832,760	263,567	335,904	164,129,103	-	-	-	263,567	335,904	164,129,103	263,567	335,904	164,129,103	263,567	335,904	164,129,103	263,567	335,904	164,129,103	263,567	335,904	164,129,103																		
3歳	504,968	777,850	434,520,031	-	-	-	504,968	777,850	434,520,031	390,130	564,088	320,496,890	-	-	-	390,130	564,088	320,496,890	390,130	564,088	320,496,890	390,130	564,088	320,496,890	390,130	564,088	320,496,890	390,130	564,088	320,496,890																		
4歳	645,370	1,086,112	657,367,368	-	-	-	645,370	1,086,112	657,367,368	481,854	751,828	463,914,816	-	-	-	481,854	751,828	463,914,816	481,854	751,828	463,914,816	481,854	751,828	463,914,816	481,854	751,828	463,914,816	481,854	751,828	463,914,816																		
5歳	812,321	1,406,027	719,023,412	-	-	-	812,321	1,406,027	719,023,412	615,368	994,486	521,804,368	-	-	-	615,368	994,486	521,804,368	615,368	994,486	521,804,368	615,368	994,486	521,804,368	615,368	994,486	521,804,368	615,368	994,486	521,804,368																		
6歳	948,705	1,616,727	793,162,743	-	-	-	948,705	1,616,727	793,162,743	734,854	1,175,257	587,336,299	-	-	-	734,852	1,175,251	587,336,299	734,852	1,175,251	587,336,299	734,852	1,175,251	587,336,299	734,852	1,175,251	587,336,299	734,852	1,175,251	587,336,299																		
0～4	1,622,977	2,477,836	1,403,649,638	-	-	-	1,622,977	2,477,836	1,403,649,638	1,264,029	1,808,113	1,027,928,602	-	-	-	1,264,029	1,808,113	1,027,928,602	1,264,029	1,808,113	1,027,928,602	1,264,029	1,808,113	1,027,928,602	1,264,029	1,808,113	1,027,928,602	1,264,029	1,808,113	1,027,928,602																		
5～9	4,209,661	7,045,514	3,475,931,047	-	-	-	4,209,658	7,045,508	3,475,928,125	3,318,651	5,246,327	2,628,230,775	-	-	-	3,318,647	5,246,319	2,628,226,866	3,318,647	5,246,319	2,628,226,866	3,318,647	5,246,319	2,628,226,866	3,318,647	5,246,319	2,628,226,866	3,318,647	5,246,319	2,628,226,866																		
10～14	2,222,943	3,528,993	1,843,064,421	-	-	-	2,222,938	3,528,981	1,843,059,435	1,831,152	2,750,965	1,433,570,799	-	-	-	1,831,150	2,750,963	1,433,569,952	1,831,150	2,750,963	1,433,569,952	1,831,150	2,750,963	1,433,569,952	1,831,150	2,750,963	1,433,569,952	1,831,150	2,750,963	1,433,569,952																		
15～19	1,513,022	2,949,820	1,833,552,162	84,435	174,890	107,231,969	1,428,587	2,774,930	1,726,320,193	1,121,403	2,079,651	1,279,514,256	56,668	115,064	70,825,706	1,064,728	1,964,572	1,208,679,427	1,064,728	1,964,572	1,208,679,427	1,064,728	1,964,572	1,208,679,427	1,064,728	1,964,572	1,208,679,427	1,064,728	1,964,572	1,208,679,427																		
20～24	2,087,383	4,380,464	2,755,387,322	1,223,640	2,537,254	1,562,285,826	863,741	1,843,200	1,193,098,988	1,453,677	2,964,160	1,890,097,685	836,818	1,685,939	1,062,194,607	616,856	1,278,217	827,940,385	616,856	1,278,217	827,940,385	616,856	1,278,217	827,940,385	616,856	1,278,217	827,940,385	616,856	1,278,217	827,940,385																		
25～29	3,001,708	6,301,435	3,881,456,734	2,339,394	4,876,961	3,013,117,008	662,314	1,424,474	868,339,726	2,194,905	4,459,783	2,789,325,467	1,797,388	3,630,625	2,283,071,168	397,517	829,158	506,254,299	397,517	829,158	506,254,299	397,517	829,158	506,254,299	397,517	829,158	506,254,299	397,517	829,158	506,254,299																		
30～34	3,720,077	7,856,833	4,799,955,672	2,777,460	5,855,408	3,611,206,571	942,617	2,001,425	1,188,749,101	2,847,439	5,802,902	3,574,009,448	2,107,873	4,288,246	2,671,875,304	739,566	1,514,656	902,134,144	739,566	1,514,656	902,134,144	739,566	1,514,656	902,134,144	739,566	1,514,656	902,134,144	739,566	1,514,656	902,134,144																		
35～39	4,031,565	8,618,569	5,274,276,079	2,939,736	6,288,957	3,897,782,637	1,091,829	2,331,612	1,376,493,442	3,418,437	7,030,886	4,275,926,547	2,331,151	4,793,466	2,966,730,203	1,087,278	2,237,403	1,309,188,066	1,087,278	2,237,403	1,309,188,066	1,087,278	2,237,403	1,309,188,066	1,087,278	2,237,403	1,309,188,066	1,087,278	2,237,403	1,309,188,066																		
40～44	3,555,614	7,733,706	4,740,368,834	2,657,068	5,758,640	3,580,810,481	898,545	1,975,059	1,159,555,366	3,137,161	6,538,649	3,963,171,545	2,112,094	4,378,961	2,712,171,178	1,025,065	2,159,866	1,250,998,933	1,025,065	2,159,866	1,250,998,933	1,025,065	2,159,866	1,250,998,933	1,025,065	2,159,866	1,250,998,933	1,025,065	2,159,866	1,250,998,933																		
45～49	3,608,825	7,997,997	4,943,805,082	2,771,054	6,104,007	3,816,239,769	837,771	1,883,990	1,127,565,313	2,906,037	6,180,213	3,744,408,041	1,963,974	4,133,201	2,561,122,747	942,060	2,047,006	1,183,282,849	942,060	2,047,006	1,183,282,849	942,060	2,047,006	1,183,282,849	942,060	2,047,006	1,183,282,849	942,060	2,047,006	1,183,282,849																		
50～54	3,969,581	8,893,506	5,523,634,274	2,991,112	6,659,678	4,179,555,562	978,468	2,233,826	1,344,077,302	2,832,648	6,084,781	3,694,520,211	1,852,727	3,939,596	2,444,534,188	979,919	2,145,182	1,239,884,397	979,919	2,145,182	1,239,884,397	979,919	2,145,182	1,239,884,397	979,919	2,145,182	1,239,884,397	979,919	2,145,182	1,239,884,397																		
55～59	5,020,609	11,299,683	7,048,835,350	3,579,553	8,039,190	5,075,235,374	1,441,054	3,260,487	1,973,599,468	3,227,481	6,965,162	4,232,999,507	2,109,098	4,541,059	2,822,688,599	1,118,380	2,424,097	1,410,307,546	1,118,380	2,424,097	1,410,307,546	1,118,380	2,424,097	1,410,307,546	1,118,380	2,424,097	1,410,307,546	1,118,380	2,424,097	1,410,307,546																		
60～64	5,030,021	11,387,474	7,084,235,200	3,524,631	7,983,060	5,004,827,008	1,505,387	3,404,406	2,079,606,086	2,463,919	5,355,036	3,232,259,772	1,636,014	3,569,397	2,190,879,900	827,898	1,785,920	1,041,370,794	827,898	1,785,920	1,041,370,794	827,898	1,785,920	1,041,370,794	827,898	1,785,920	1,041,370,794	827,898	1,785,920	1,041,370,794																		
65～69	2,438,130	5,584,070	3,446,263,572	1,573,939	3,588,606	2,212,314,374	864,186	1,995,450	1,233,944,152	1,038,166	2,271,348	1,354,243,174	599,505	1,307,728	784,383,064	438,658	963,616	569,853,940	438,658	963,616	569,853,940	438,658	963,616	569,853,940	438,658	963,616	569,853,940	438,658	963,616	569,853,940																		
70～74	1,306,671	3,071,215	1,973,553,898	13,658	30,722	18,675,199	9,306	21,066	12,824,289	585,812	1,322,850	819,643,854	5,914	12,696	7,538,847	4,699	10,392	6,070,332	4,699	10,392	6,070,332	4,699	10,392	6,070,332	4,699	10,392	6,070,332	4,699	10,392	6,070,332																		
75～79	11,031	21,434	14,537,872	-	-	-	-	-	-	5,094	9,472	6,344,833	-	-	-	-	-	-	-	-	-	-	-	-	-	-	-	-	-	-																		
80～84	-	-	-	-	-	-	-	-	-	-	-	-	-	-	-	-	-	-	-	-	-	-	-	-	-	-	-	-	-	-																		
85～89	-	-	-	-	-	-	-	-	-	-	-	-	-	-	-	-	-	-	-	-	-	-	-	-	-	-	-	-	-	-																		
90～94	-	-	-	-	-	-	-	-	-	-	-	-	-	-	-	-	-	-	-	-	-	-	-	-	-	-	-	-	-	-																		
95～99	-	-	-	-	-	-	-	-	-	-	-	-	-	-	-	-	-	-	-	-	-	-	-	-	-	-	-	-	-	-																		
100～	-	-	-	-	-	-	-	-	-	-	-	-	-	-	-	-	-	-	-	-	-	-	-	-	-	-	-	-	-	-																		
(再掲) 未就学児	2,963,883	4,790,541	2,580,157,032	-	-	-	2,963,883	4,790,541	2,580,157,032	2,287,265	3,456,464	1,886,500,387	-	-	-	2,287,265	3,456,464	1,886,500,387	2,287,265	3,456,464	1,886,500,387	2,287,265	3,456,464	1,886,500,387	2,287,265	3,456,464	1,886,500,387	2,287,265	3,456,464	1,886,500,387																		
(再掲) 前期高齢者	3,755,832	8,676,719	5,434,355,342	1,587,597	3,619,338	2,230,989,573	873,492	2,016,516	1,246,768,441	1,629,072	3,603,670	2,180,231,861	605,419	1,320,424	791,921,911	443,357	974,008	575,924,272	443,357	974,008	575,924,272	443,357	974,008	575,924,272	443,357	974,008	575,924,272	443,357	974,008	575,924,272																		

注) 1. 本表は、提出のあったデータの集計している。

2. 被用者保険の各制度について、高齢受給者(70歳以上)が被保険者であるか被扶養者であるかを区別できないこと等から、被保険者に係る点数に被扶養者に係る点数を加えても計の点数に一致しない場合がある。

第1表 年齢階級別、診療種類別、制度別、件数・日数（回数）・点数（金額）

診療科	平成24年度				(再掲) 共済組合・被保険者				(再掲) 共済組合・被扶養者				国民健康保険・計(①+②+③)				①市町村国保・一般被保険者				②市町村国保・高齢被保険者			
	共済組合		共済組合・被保険者		共済組合・被扶養者		共済組合・被扶養者		共済組合・被扶養者		共済組合・被扶養者		国民健康保険		国民健康保険		国民健康保険		国民健康保険		国民健康保険		国民健康保険	
	件数	日数	点数	件数	日数	点数	件数	日数	点数	件数	日数	点数	件数	日数	点数	件数	日数	点数	件数	日数	点数	件数	日数	点数
総数	4,776,878	9,433,462	5,485,923,221	2,515,793	5,183,846	3,073,356,239	2,176,850	4,057,768	2,288,282,734	62,147,883	138,763,798	86,064,423,271	54,202,886	121,573,985	75,337,823,285	3,510,721	7,952,857	4,839,242,844						
0歳	1,717	2,300	1,955,916	-	-	-	1,717	2,300	1,955,916	7,845	11,017	12,886,663	6,639	9,438	11,467,471	8	12	3,243						
1歳	14,626	17,446	8,249,619	-	-	-	14,626	17,446	8,249,619	65,416	82,477	41,972,973	54,309	68,865	34,947,437	51	70	27,333						
2歳	32,368	41,084	19,251,232	-	-	-	32,368	41,084	19,251,232	159,232	220,794	110,264,808	132,778	185,906	92,463,576	170	216	104,870						
3歳	51,182	73,307	39,863,111	-	-	-	51,182	73,307	39,863,111	272,647	443,282	253,870,261	230,466	378,764	216,404,251	329	551	316,377						
4歳	65,803	103,424	61,569,971	-	-	-	65,803	103,424	61,569,971	363,910	643,974	397,528,506	310,595	555,944	342,379,354	386	702	392,580						
5歳	86,158	140,335	71,062,263	-	-	-	86,158	140,335	71,062,263	467,378	847,003	437,319,041	399,152	732,311	376,644,032	550	929	444,089						
6歳	103,521	166,794	80,573,601	-	-	-	103,521	166,794	80,573,601	578,188	968,375	481,319,178	466,219	834,204	413,088,231	725	1,367	645,173						
0～4	165,696	237,561	130,889,949	-	-	-	165,696	237,561	130,889,949	869,560	1,401,544	816,333,211	734,767	1,188,937	697,662,089	944	1,551	844,403						
5～9	472,078	749,563	364,188,028	-	-	-	472,078	749,563	364,188,028	2,469,888	4,295,703	2,150,427,065	2,105,147	3,698,146	1,848,382,823	3,405	6,078	2,876,427						
10～14	271,885	406,817	209,374,627	-	-	-	271,885	406,817	209,374,627	1,408,952	2,319,254	1,235,472,451	1,202,169	2,000,047	1,065,940,510	3,551	5,944	3,152,760						
15～19	189,407	349,778	219,124,448	1,568	2,976	1,949,774	187,839	346,802	217,274,674	1,015,614	2,014,980	1,265,719,928	874,395	1,747,694	1,097,678,861	7,640	15,318	9,541,907						
20～24	223,374	455,477	287,724,947	95,853	188,801	114,920,388	127,521	266,676	173,104,559	1,366,957	2,920,018	1,894,340,043	1,169,679	2,526,736	1,635,210,053	17,201	36,484	23,799,186						
25～29	245,385	490,060	297,146,912	193,882	382,876	231,796,395	51,503	107,184	65,350,517	1,892,203	4,107,299	2,620,137,884	1,558,460	3,630,736	2,317,129,855	21,978	47,151	29,235,233						
30～34	323,340	644,448	380,882,348	245,999	487,782	289,721,165	77,341	156,666	91,161,183	2,313,590	5,043,922	3,187,576,677	2,016,039	4,423,818	2,799,283,771	31,534	66,824	41,337,755						
35～39	400,974	807,944	472,669,466	298,220	598,780	351,033,443	102,754	211,164	121,636,023	2,762,001	6,085,276	3,841,623,196	2,409,511	5,337,234	3,376,366,052	19,404	42,121	25,950,206						
40～44	374,979	768,523	448,598,761	272,214	551,937	324,340,456	102,765	216,586	124,258,305	2,579,140	5,766,212	3,639,811,749	2,259,361	5,078,673	3,213,975,242	4,608	10,183	6,492,930						
45～49	421,022	888,379	518,585,951	298,794	620,542	365,888,003	122,228	267,837	152,887,948	2,513,267	5,708,041	3,598,521,257	2,201,192	5,027,380	3,178,730,825	4,908	10,953	6,742,673						
50～54	549,347	1,169,542	686,871,408	388,644	815,092	482,579,898	160,703	354,450	204,291,510	2,949,511	6,778,050	4,273,755,500	2,570,546	5,938,345	3,755,887,952	29,658	66,995	39,916,925						
55～59	624,442	1,338,595	789,170,071	452,938	962,166	570,610,797	171,504	376,429	218,559,274	4,919,882	11,299,181	7,106,824,480	4,136,112	9,557,342	6,037,582,271	312,488	693,677	413,176,484						
60～64	309,257	670,931	397,402,994	204,434	441,597	262,316,434	104,823	229,334	135,086,560	9,341,808	21,328,449	13,218,080,039	5,853,344	13,401,693	8,351,114,014	2,978,452	6,778,794	4,151,328,039						
65～69	120,241	261,364	157,436,617	62,719	132,193	78,149,944	57,522	129,171	79,286,673	13,025,578	29,928,825	18,353,255,775	12,545,008	28,825,346	17,671,593,636	74,635	170,658	104,372,025						
70～74	84,542	192,719	124,621,647	528	1,104	649,542	678	1,528	923,004	12,598,992	29,539,389	18,711,948,644	12,348,548	28,952,976	18,343,134,284	315	726	475,891						
75～79	899	1,761	1,235,147	-	-	-	-	-	-	120,570	232,655	150,588,372	118,588	228,882	148,151,047	-	-	-						
80～84	-	-	-	-	-	-	-	-	-	-	-	-	-	-	-	-	-	-						
85～89	-	-	-	-	-	-	-	-	-	-	-	-	-	-	-	-	-	-						
90～94	-	-	-	-	-	-	-	-	-	-	-	-	-	-	-	-	-	-						
95～99	-	-	-	-	-	-	-	-	-	-	-	-	-	-	-	-	-	-						
100～	-	-	-	-	-	-	-	-	-	-	-	-	-	-	-	-	-	-						
(再掲) 未就学児	309,104	470,462	247,831,465	-	-	-	309,104	470,462	247,831,465	1,638,464	2,787,630	1,526,984,787	1,391,304	2,395,478	1,309,032,722	1,887	3,226	1,653,063						
(再掲) 前期高齢者	205,682	455,844	283,293,411	63,247	133,287	78,399,486	58,200	130,699	80,209,677	25,745,140	59,700,869	37,215,793,791	25,012,144	58,007,204	36,162,878,967	74,950	170,784	104,847,916						

注) 1. 本表は、提出のあったデータの集計している。

2. 被用者保険の各制度について、高齢受給者(70歳以上)が被保険者であるか被扶養者であるか区別できないこと等から、被保険者に係る点数に被扶養者に係る点数を加えても計の点数に一致しない場合がある。

第1表 年齢階級別、診療種類別、制度別、件数・日数（回数）・点数（金額）

歯科	平成21年度				③国保組合				後期高齢者医療・計（④+⑤）				④後期高齢者医療・現役並み所得者				⑤（再掲）後期高齢者医療一般			
	件数	日数	点数	件数	日数	点数	件数	日数	点数	件数	日数	点数	件数	日数	点数	件数	日数	点数		
総数	4,433,476	9,236,856	5,667,357,142	23,604,791	54,977,664	37,564,513,590				2,448,016	5,494,963	3,387,762,473	2,448,016	5,494,963	3,387,762,473	21,156,775	49,482,701	34,176,751,117		
0歳	1,198	1,547	1,225,949	-	-	-				-	-	-	-	-	-	-	-	-		
1歳	11,056	13,542	6,998,203	-	-	-				-	-	-	-	-	-	-	-	-		
2歳	26,284	34,672	17,696,362	-	-	-				-	-	-	-	-	-	-	-	-		
3歳	41,852	63,967	37,149,633	-	-	-				-	-	-	-	-	-	-	-	-		
4歳	52,929	87,328	54,756,572	-	-	-				-	-	-	-	-	-	-	-	-		
5歳	67,676	113,783	60,130,920	-	-	-				-	-	-	-	-	-	-	-	-		
6歳	80,244	133,804	67,575,774	-	-	-				-	-	-	-	-	-	-	-	-		
0～4	133,319	201,056	117,826,719	-	-	-				-	-	-	-	-	-	-	-	-		
5～9	361,436	591,479	299,167,815	-	-	-				-	-	-	-	-	-	-	-	-		
10～14	203,232	313,263	166,379,181	-	-	-				-	-	-	-	-	-	-	-	-		
15～19	133,579	251,968	158,499,160	-	-	-				-	-	-	-	-	-	-	-	-		
20～24	180,077	356,798	235,330,804	-	-	-				-	-	-	-	-	-	-	-	-		
25～29	211,765	429,412	273,772,796	-	-	-				-	-	-	-	-	-	-	-	-		
30～34	266,017	553,280	346,955,151	-	-	-				-	-	-	-	-	-	-	-	-		
35～39	333,086	705,921	439,312,938	-	-	-				-	-	-	-	-	-	-	-	-		
40～44	315,171	677,356	419,343,577	-	-	-				-	-	-	-	-	-	-	-	-		
45～49	307,167	669,708	413,047,759	-	-	-				-	-	-	-	-	-	-	-	-		
50～54	349,307	767,710	477,950,623	-	-	-				-	-	-	-	-	-	-	-	-		
55～59	471,262	1,048,162	656,065,725	-	-	-				-	-	-	-	-	-	-	-	-		
60～64	510,012	1,147,982	715,637,986	-	-	-				-	-	-	-	-	-	-	-	-		
65～69	405,935	933,421	577,290,114	409,938	954,270	702,522,081				16,126	36,289	24,377,037				393,812	918,001	678,145,044		
70～74	250,134	585,699	368,347,129	543,122	1,263,129	939,336,411				26,863	59,866	40,677,065				516,259	1,203,263	898,659,346		
75～79	1,977	3,761	2,429,665	11,645,043	27,341,791	17,880,149,115				1,339,201	2,999,296	1,791,908,664				10,305,842	24,342,495	16,088,240,451		
80～84	-	-	-	6,934,676	16,232,312	11,155,855,391				749,367	1,694,820	1,055,332,482				6,185,309	14,537,492	10,100,522,909		
85～89	-	-	-	2,897,569	6,627,591	4,858,087,722				239,521	538,041	354,699,381				2,658,048	6,089,550	4,503,388,341		
90～94	-	-	-	915,400	2,010,382	1,580,266,805				61,284	133,537	95,682,986				854,116	1,876,825	1,484,583,819		
95～99	-	-	-	230,660	489,977	400,718,361				13,927	29,615	22,318,051				216,733	460,362	378,400,310		
100～	-	-	-	28,383	58,232	47,577,704				1,727	3,519	2,766,807				26,656	54,713	44,810,897		
（再掲）未就学児	245,263	388,926	216,299,002	-	-	-				-	-	-				-	-	-		
（再掲）前期高齢者	658,046	1,522,881	948,066,908	-	-	-				-	-	-				-	-	-		

注）1. 本表は、提出のあったデータのを集計している。
2. 被用者保険の各制度について、高齢受給者（70歳以上）が被保険者であるが被扶養者であるか区別できないこと等から、被保険者に係る点数に被扶養者に係る点数を加えても計の点数に一致しない場合がある。

第1表 年齢階級別、診療種類別、制度別・件数・日数（回数）・点数（金額）

調剤	平成21年度				(再掲) 協会（一般）・被保険者				(再掲) 協会（一般）・被保険者				組合健保・計				(再掲) 組合健保・被保険者				(再掲) 組合健保・被保険者			
	協会（一般）・計		被保険者		協会（一般）・被保険者		被保険者		協会（一般）・被保険者		被保険者		組合健保・計		被保険者		協会（一般）・被保険者		被保険者		組合健保・被保険者		被保険者	
	件数	処方せん 受付回数	点数	件数	処方せん 受付回数	点数	件数	処方せん 受付回数	件数	処方せん 受付回数	点数	件数	処方せん 受付回数	件数	処方せん 受付回数	点数	件数	処方せん 受付回数	件数	処方せん 受付回数	件数	処方せん 受付回数	件数	処方せん 受付回数
総数	107,626,750	140,172,933	91,111,803,085	52,754,208	65,393,907	47,886,425,487	50,209,985	68,527,486	37,118,622,270	77,232,751	98,934,192	60,520,140,598	34,266,349	41,579,832	29,764,134,332	41,084,338	54,785,702	28,275,483,648	41,084,338	54,785,702	28,275,483,648	41,084,338	54,785,702	28,275,483,648
0歳	1,919,856	3,077,779	717,873,196	-	-	-	1,919,856	3,077,779	717,873,196	1,466,712	2,250,968	528,841,771	-	-	-	1,466,712	2,250,968	528,841,771	1,466,712	2,250,968	528,841,771	1,466,712	2,250,968	528,841,771
1歳	2,943,230	5,077,619	1,421,482,581	-	-	-	2,943,230	5,077,619	1,421,482,581	2,293,067	3,786,041	1,055,456,085	-	-	-	2,293,067	3,786,041	1,055,456,085	2,293,067	3,786,041	1,055,456,085	2,293,067	3,786,041	1,055,456,085
2歳	2,499,755	3,941,171	1,253,375,730	-	-	-	2,499,755	3,941,171	1,253,375,730	1,961,331	2,981,144	950,762,929	-	-	-	1,961,331	2,981,144	950,762,929	1,961,331	2,981,144	950,762,929	1,961,331	2,981,144	950,762,929
3歳	2,363,101	3,638,169	1,268,349,537	-	-	-	2,363,101	3,638,169	1,268,349,537	1,934,374	2,910,227	1,022,438,509	-	-	-	1,934,374	2,910,227	1,022,438,509	1,934,374	2,910,227	1,022,438,509	1,934,374	2,910,227	1,022,438,509
4歳	2,276,815	3,468,212	1,305,756,680	-	-	-	2,276,815	3,468,212	1,305,756,680	1,958,030	2,943,066	1,116,671,634	-	-	-	1,958,030	2,943,066	1,116,671,634	1,958,030	2,943,066	1,116,671,634	1,958,030	2,943,066	1,116,671,634
5歳	2,108,253	3,109,130	1,234,363,427	-	-	-	2,108,253	3,109,130	1,234,363,427	1,829,893	2,659,123	1,074,763,398	-	-	-	1,829,893	2,659,123	1,074,763,398	1,829,893	2,659,123	1,074,763,398	1,829,893	2,659,123	1,074,763,398
6歳	1,773,470	2,495,183	1,043,496,264	-	-	-	1,773,470	2,495,183	1,043,496,264	1,568,445	2,184,153	927,155,396	-	-	-	1,568,440	2,184,145	927,149,772	1,568,440	2,184,145	927,149,772	1,568,440	2,184,145	927,149,772
0～4	12,002,757	19,202,950	5,966,837,724	-	-	-	12,002,757	19,202,950	5,966,837,724	9,613,514	14,871,446	4,672,170,928	-	-	-	9,613,514	14,871,446	4,672,170,928	9,613,514	14,871,446	4,672,170,928	9,613,514	14,871,446	4,672,170,928
5～9	7,905,650	10,891,202	4,618,259,738	-	-	-	7,905,650	10,891,202	4,618,259,738	7,028,527	9,576,747	4,114,935,511	-	-	-	7,028,516	9,576,733	4,114,927,040	7,028,516	9,576,733	4,114,927,040	7,028,516	9,576,733	4,114,927,040
10～14	4,772,827	5,926,490	2,916,730,847	-	-	-	4,772,826	5,926,488	2,916,730,394	4,205,126	5,179,038	2,545,103,811	-	-	-	4,205,109	5,179,017	2,545,096,156	4,205,109	5,179,017	2,545,096,156	4,205,109	5,179,017	2,545,096,156
15～19	3,517,803	4,234,518	2,109,289,386	198,924	235,119	100,317,160	3,318,879	3,999,399	2,008,972,226	2,891,226	3,438,389	1,762,781,492	126,244	148,288	64,632,642	2,764,967	3,310,080	1,698,135,473	2,764,967	3,310,080	1,698,135,473	2,764,967	3,310,080	1,698,135,473
20～24	4,077,547	4,936,867	2,460,104,246	2,316,712	2,769,802	1,239,903,116	1,760,835	2,167,065	1,220,201,130	3,006,418	3,607,770	1,873,446,128	1,609,578	1,906,150	873,283,812	1,396,830	1,701,605	1,000,149,503	1,396,830	1,701,605	1,000,149,503	1,396,830	1,701,605	1,000,149,503
25～29	5,357,477	6,585,258	3,446,969,150	4,012,141	4,857,700	2,394,933,557	1,345,336	1,727,558	1,052,035,593	4,940,840	4,897,348	2,589,184,026	3,176,312	3,802,395	1,922,977,197	864,527	1,094,951	666,206,388	3,176,312	3,802,395	1,922,977,197	864,527	1,094,951	666,206,388
30～34	6,503,390	8,099,931	4,516,201,593	4,656,659	5,725,292	3,117,909,709	1,846,731	2,374,639	1,398,291,884	5,227,378	6,408,148	3,512,579,425	3,706,091	4,500,444	2,484,754,931	1,521,279	1,907,694	1,027,822,306	3,706,091	4,500,444	2,484,754,931	1,521,279	1,907,694	1,027,822,306
35～39	6,978,331	8,759,311	5,385,173,615	4,972,670	6,177,508	3,788,453,814	2,005,661	2,581,903	1,596,719,801	6,311,909	7,791,745	4,624,785,911	4,188,099	5,130,843	3,136,935,913	2,123,783	2,660,864	1,487,798,916	4,188,099	5,130,843	3,136,935,913	2,123,783	2,660,864	1,487,798,916
40～44	6,343,891	7,976,272	5,372,270,714	4,717,062	5,885,626	3,935,488,172	1,626,829	2,090,646	1,436,782,542	6,001,104	7,404,178	4,922,911,364	4,038,158	4,954,266	3,375,112,198	1,962,942	2,449,908	1,547,797,496	4,038,158	4,954,266	3,375,112,198	1,962,942	2,449,908	1,547,797,496
45～49	6,796,140	8,535,030	6,277,023,295	5,218,065	6,507,017	4,744,783,276	1,578,075	2,028,013	1,522,240,019	5,784,670	7,117,062	5,235,396,144	3,944,808	4,816,718	3,606,395,678	1,839,844	2,300,318	1,626,974,935	3,944,808	4,816,718	3,606,395,678	1,839,844	2,300,318	1,626,974,935
50～54	8,139,886	10,211,774	8,104,027,701	6,095,315	7,581,334	5,982,978,859	2,044,571	2,630,440	2,121,048,842	5,887,651	7,216,641	5,781,926,331	3,872,101	4,694,956	3,858,145,949	2,015,521	2,521,601	1,923,161,005	3,872,101	4,694,956	3,858,145,949	2,015,521	2,521,601	1,923,161,005
55～59	11,284,882	14,143,982	11,933,236,799	7,636,078	9,841,761	8,298,625,700	3,348,904	4,302,221	3,634,611,099	6,913,744	8,454,967	7,162,025,621	4,482,729	5,416,591	4,744,814,006	2,430,979	3,038,326	2,417,158,020	4,482,729	5,416,591	4,744,814,006	2,430,979	3,038,326	2,417,158,020
60～64	12,399,317	15,607,778	13,842,909,292	8,479,982	10,564,897	9,437,594,125	3,919,334	5,042,880	4,405,314,991	5,682,476	6,955,641	6,150,543,962	3,661,951	4,424,207	4,025,226,783	2,020,519	2,531,428	2,125,310,461	3,661,951	4,424,207	4,025,226,783	2,020,519	2,531,428	2,125,310,461
65～69	6,812,749	8,718,150	7,979,390,083	4,112,046	5,198,916	4,908,767,960	2,700,699	3,519,230	3,170,617,403	2,726,397	3,389,479	3,060,129,651	1,445,752	1,767,244	1,654,575,024	1,280,631	1,622,218	1,405,321,067	1,445,752	1,767,244	1,654,575,024	1,280,631	1,622,218	1,405,321,067
70～74	4,693,694	6,294,933	6,133,955,978	38,554	48,935	46,670,039	32,998	42,951	39,958,884	1,985,286	2,584,841	2,493,377,916	14,526	17,730	17,279,899	15,377	19,513	17,253,954	14,526	17,730	17,279,899	15,377	19,513	17,253,954
75～79	40,409	48,487	49,422,914	-	-	-	-	-	-	17,485	20,752	20,853,377	-	-	-	-	-	-	-	-	-	-	-	-
80～84	-	-	-	-	-	-	-	-	-	-	-	-	-	-	-	-	-	-	-	-	-	-	-	-
85～89	-	-	-	-	-	-	-	-	-	-	-	-	-	-	-	-	-	-	-	-	-	-	-	-
90～94	-	-	-	-	-	-	-	-	-	-	-	-	-	-	-	-	-	-	-	-	-	-	-	-
95～99	-	-	-	-	-	-	-	-	-	-	-	-	-	-	-	-	-	-	-	-	-	-	-	-
100～	-	-	-	-	-	-	-	-	-	-	-	-	-	-	-	-	-	-	-	-	-	-	-	-
(再掲) 未就学児	15,197,330	23,881,551	7,868,442,524	-	-	-	15,197,330	23,881,551	7,868,442,524	12,390,479	18,884,588	6,331,015,767	-	-	-	-	-	-	12,390,479	18,884,588	6,331,015,767	-	-	-
(再掲) 前期高齢者	11,546,852	15,061,570	14,162,768,985	4,150,600	5,247,851	4,855,437,999	2,733,697	3,562,181	3,210,576,287	4,729,188	5,995,072	5,574,360,944	1,460,278	1,784,974	1,671,854,923	1,296,008	1,641,731	1,422,775,021	1,460,278	1,784,974	1,671,854,923	1,296,008	1,641,731	1,422,775,021

注) 1. 本表は、提出のあったデータの集計している。
2. 被用者保険の各制度について、高齢者割合者（70歳以上）が被保険者であるが被扶養者であるか区別できないことから、被保険者に係る点数に被扶養者に係る点数を加えても計の点数に一致しない場合がある。

第1表 年齢階級別、診療種類別、制度別、件数・日数（回数）・点数（金額）

調剤	平成21年度				(再掲) 共済組合・被保険者				(再掲) 共済組合・被扶養者				国民健康保険・計（①+②+③）				①市町村国保・一般被保険者				②市町村国保・退職被保険者			
	件数	処方せん 受付回数	点数	件数	処方せん 受付回数	点数	件数	処方せん 受付回数	件数	処方せん 受付回数	点数	件数	処方せん 受付回数	件数	処方せん 受付回数	点数	件数	処方せん 受付回数	件数	処方せん 受付回数	件数	処方せん 受付回数	件数	処方せん 受付回数
総数	10,996,958	14,192,120	9,039,327,802	5,239,339	6,447,154	4,755,458,723	5,443,126	7,328,803	168,380,603	221,343,022	185,540,374,250	149,176,154	196,668,046	149,176,154	196,668,046	165,510,062,099	9,001,917	11,497,609	9,001,917	11,497,609	9,001,917	11,497,609	10,560,854,941	10,560,854,941
0歳	183,053	285,773	66,835,581	-	-	-	183,053	285,773	1,000,699	1,557,097	363,241,189	849,269	1,321,875	849,269	1,321,875	398,136,122	737	1,155	737	1,155	737	1,155	283,709	283,709
1歳	303,178	519,602	145,684,813	-	-	-	303,178	519,602	1,484,913	2,448,624	688,559,850	1,259,577	2,079,078	1,259,577	2,079,078	585,889,428	1,164	2,015	1,164	2,015	1,164	2,015	554,521	554,521
2歳	265,229	415,062	134,171,364	-	-	-	265,229	415,062	1,317,431	2,026,090	649,472,304	1,118,617	1,723,323	1,118,617	1,723,323	551,617,449	1,177	1,845	1,177	1,845	1,177	1,845	550,399	550,399
3歳	253,669	386,018	137,159,496	-	-	-	253,669	386,018	1,264,926	1,903,479	667,258,183	1,071,624	1,613,618	1,071,624	1,613,618	565,238,159	1,285	2,031	1,285	2,031	1,285	2,031	705,210	705,210
4歳	247,014	370,201	141,759,555	-	-	-	247,014	370,201	1,232,309	1,833,658	694,101,112	1,041,227	1,548,807	1,041,227	1,548,807	585,216,293	1,308	2,029	1,308	2,029	1,308	2,029	744,749	744,749
5歳	235,325	342,943	138,742,560	-	-	-	235,325	342,943	1,168,965	1,686,643	680,967,276	986,622	1,422,988	986,622	1,422,988	573,708,102	1,427	2,137	1,427	2,137	1,427	2,137	796,145	796,145
6歳	204,897	286,220	122,372,290	-	-	-	204,897	286,220	1,017,232	1,406,956	593,011,640	859,265	1,188,104	859,265	1,188,104	500,638,916	1,247	1,785	1,247	1,785	1,247	1,785	691,646	691,646
0～4	1,252,143	1,976,556	625,616,809	-	-	-	1,252,143	1,976,556	6,300,278	9,788,948	3,063,632,638	5,340,314	8,286,501	5,340,314	8,286,501	2,596,107,451	5,671	9,075	5,671	9,075	5,671	9,075	2,838,588	2,838,588
5～9	919,201	1,255,577	537,734,988	-	-	-	919,201	1,255,577	4,604,292	6,247,198	2,695,085,650	3,895,862	5,286,858	3,895,862	5,286,858	2,282,730,552	6,123	8,464	6,123	8,464	6,123	8,464	3,564,064	3,564,064
10～14	578,267	716,474	358,127,239	-	-	-	578,267	716,474	3,102,604	3,853,459	1,899,869,364	2,649,890	3,294,885	2,649,890	3,294,885	1,623,997,185	7,647	9,806	7,647	9,806	7,647	9,806	4,369,287	4,369,287
15～19	446,940	538,303	273,357,011	4,702	5,471	2,651,268	442,238	532,832	2,339,390	2,828,324	1,457,099,534	2,006,718	2,427,972	2,006,718	2,427,972	1,254,796,972	16,892	20,806	16,892	20,806	16,892	20,806	10,783,824	10,783,824
20～24	479,385	582,783	314,817,606	212,089	253,630	120,318,749	267,296	329,153	2,584,325	3,172,958	1,749,462,780	2,204,566	2,712,618	2,204,566	2,712,618	1,512,398,203	36,738	46,974	36,738	46,974	36,738	46,974	30,738,746	30,738,746
25～29	484,874	595,356	325,567,732	371,321	447,432	223,764,729	113,553	147,924	3,471,180	4,411,865	2,749,988,680	3,037,535	3,870,587	3,037,535	3,870,587	2,494,716,202	58,034	80,080	58,034	80,080	58,034	80,080	74,430,638	74,430,638
30～34	620,398	776,875	428,060,720	464,826	571,801	312,118,386	155,572	199,074	4,365,941	5,675,510	3,961,925,619	3,817,511	4,979,592	3,817,511	4,979,592	3,512,830,200	87,561	123,734	87,561	123,734	87,561	123,734	126,570,537	126,570,537
35～39	765,756	960,286	575,898,774	572,342	713,814	430,792,093	193,414	246,472	5,384,877	7,105,686	5,470,195,652	4,758,914	6,316,811	4,758,914	6,316,811	4,948,598,775	53,196	75,272	53,196	75,272	53,196	75,272	79,724,360	79,724,360
40～44	720,940	904,113	611,164,960	536,333	670,243	461,260,672	184,607	233,870	5,230,283	6,943,957	5,702,711,689	4,669,088	6,240,825	4,669,088	6,240,825	5,212,340,395	10,026	13,849	10,026	13,849	10,026	13,849	13,581,500	13,581,500
45～49	840,134	1,046,262	780,010,406	617,475	765,469	582,338,689	222,659	280,793	5,304,075	7,034,696	6,053,436,943	4,730,959	6,317,244	4,730,959	6,317,244	5,488,851,319	10,289	13,628	10,289	13,628	10,289	13,628	11,092,084	11,092,084
50～54	1,164,157	1,439,832	1,160,996,419	842,459	1,034,378	846,526,835	321,698	405,454	6,540,238	8,612,356	7,644,892,679	5,789,941	7,654,884	5,789,941	7,654,884	6,835,463,807	66,644	86,921	66,644	86,921	66,644	86,921	73,339,729	73,339,729
55～59	1,386,034	1,709,053	1,466,067,256	1,016,896	1,244,347	1,085,498,398	369,138	464,706	11,788,536	15,315,094	13,978,381,396	10,042,240	13,110,205	10,042,240	13,110,205	12,074,885,504	719,687	920,216	719,687	920,216	719,687	920,216	762,678,368	762,678,368
60～64	709,540	883,563	803,703,437	438,509	565,554	523,879,676	251,031	318,009	24,544,052	31,645,322	29,064,240,174	15,574,626	20,239,154	15,574,626	20,239,154	18,385,640,386	7,720,512	9,331,442	7,720,512	9,331,442	7,720,512	9,331,442	9,222,918,910	9,222,918,910
65～69	310,852	391,923	367,667,251	140,962	173,261	167,591,105	169,887	218,659	37,655,226	48,345,442	43,759,930,607	36,319,327	46,632,836	36,319,327	46,632,836	42,134,130,307	202,602	256,926	202,602	256,926	202,602	256,926	243,801,482	243,801,482
70～74	314,897	417,016	406,531,602	1,425	1,754	1,718,123	2,422	3,150	44,688,884	59,315,649	55,747,997,819	43,878,819	58,738,413	43,878,819	58,738,413	54,673,442,986	295	416	295	416	295	416	412,824	412,824
75～79	3,440	4,048	4,005,582	-	-	-	-	-	466,422	566,568	547,523,046	459,844	558,651	459,844	558,651	539,131,755	-	-	-	-	-	-	-	-
80～84	-	-	-	-	-	-	-	-	-	-	-	-	-	-	-	-	-	-	-	-	-	-	-	-
85～89	-	-	-	-	-	-	-	-	-	-	-	-	-	-	-	-	-	-	-	-	-	-	-	-
90～94	-	-	-	-	-	-	-	-	-	-	-	-	-	-	-	-	-	-	-	-	-	-	-	-
95～99	-	-	-	-	-	-	-	-	-	-	-	-	-	-	-	-	-	-	-	-	-	-	-	-
100～	-	-	-	-	-	-	-	-	-	-	-	-	-	-	-	-	-	-	-	-	-	-	-	-
(再掲) 未就学児	1,612,865	2,499,247	842,710,999	-	-	-	1,612,865	2,499,247	8,083,350	12,323,670	4,116,278,069	6,845,049	10,440,837	6,845,049	10,440,837	3,482,512,423	7,866	12,334	7,866	12,334	7,866	12,334	4,070,067	4,070,067
(再掲) 前期高齢者	629,189	812,987	778,204,435	142,387	175,015	169,309,228	172,309	221,609	82,811,532	108,727,659	100,048,451,472	80,657,990	105,929,900	80,657,990	105,929,900	97,346,705,658	202,897	257,342	202,897	257,342	202,897	257,342	244,214,306	244,214,306

注) 1. 本表は、提出のあったデータの集計している。
2. 被用者保険の各制度について、高齢受給者（70歳以上）が被保険者であるか被扶養者であるかを区別できないことから、被保険者に係る日数に被扶養者に係る日数を加えても計の計算に一致しない場合がある。

第1表 年齢階級別、診療種類別、制度別、件数・日数（回数）・点数（金額）

調剤	平成21年度				③調剤組合				後期高齢者医療・計（④+⑤）				④後期高齢者医療・現役並み所得者				⑤（再掲）後期高齢者医療一般			
	件数	処方せん受付回数	点数	件数	処方せん受付回数	点数	件数	処方せん受付回数	件数	処方せん受付回数	点数	件数	処方せん受付回数	件数	処方せん受付回数	点数	件数	処方せん受付回数	件数	処方せん受付回数
総数	10,202,532	13,177,367	9,369,457,300	127,648,759	187,006,215	189,647,923,051	10,033,707	13,876,739	14,286,911,290	117,615,052	173,129,476	175,360,911,761	-	-	-	-	-	-	-	-
0歳	150,693	234,067	54,821,358	-	-	-	-	-	-	-	-	-	-	-	-	-	-	-	-	-
1歳	224,172	367,531	103,105,901	-	-	-	-	-	-	-	-	-	-	-	-	-	-	-	-	-
2歳	197,637	300,922	97,304,456	-	-	-	-	-	-	-	-	-	-	-	-	-	-	-	-	-
3歳	192,017	287,830	101,314,814	-	-	-	-	-	-	-	-	-	-	-	-	-	-	-	-	-
4歳	189,774	283,022	108,140,070	-	-	-	-	-	-	-	-	-	-	-	-	-	-	-	-	-
5歳	180,916	261,518	106,463,029	-	-	-	-	-	-	-	-	-	-	-	-	-	-	-	-	-
6歳	156,720	217,067	91,681,078	-	-	-	-	-	-	-	-	-	-	-	-	-	-	-	-	-
0～4	954,293	1,473,372	464,686,999	-	-	-	-	-	-	-	-	-	-	-	-	-	-	-	-	-
5～9	702,307	951,876	408,791,034	-	-	-	-	-	-	-	-	-	-	-	-	-	-	-	-	-
10～14	445,067	548,758	271,502,892	-	-	-	-	-	-	-	-	-	-	-	-	-	-	-	-	-
15～19	315,780	379,546	191,508,738	-	-	-	-	-	-	-	-	-	-	-	-	-	-	-	-	-
20～24	343,021	413,366	206,325,831	-	-	-	-	-	-	-	-	-	-	-	-	-	-	-	-	-
25～29	375,611	461,198	240,841,820	-	-	-	-	-	-	-	-	-	-	-	-	-	-	-	-	-
30～34	460,869	572,184	322,524,882	-	-	-	-	-	-	-	-	-	-	-	-	-	-	-	-	-
35～39	572,767	713,603	441,872,517	-	-	-	-	-	-	-	-	-	-	-	-	-	-	-	-	-
40～44	551,169	689,283	476,789,794	-	-	-	-	-	-	-	-	-	-	-	-	-	-	-	-	-
45～49	582,827	703,824	553,493,540	-	-	-	-	-	-	-	-	-	-	-	-	-	-	-	-	-
50～54	692,653	870,551	736,089,143	-	-	-	-	-	-	-	-	-	-	-	-	-	-	-	-	-
55～59	1,026,609	1,284,663	1,141,817,524	-	-	-	-	-	-	-	-	-	-	-	-	-	-	-	-	-
60～64	1,248,914	1,574,726	1,455,680,878	-	-	-	-	-	-	-	-	-	-	-	-	-	-	-	-	-
65～69	1,133,297	1,465,680	1,374,998,818	1,803,348	2,975,871	3,835,126,915	59,536	98,513	138,171,510	1,743,812	2,877,358	3,696,955,405	-	-	-	-	-	-	-	-
70～74	810,774	1,076,826	1,074,145,208	2,599,133	4,228,446	5,325,694,353	105,393	169,402	228,060,407	2,493,740	4,059,044	5,097,633,946	-	-	-	-	-	-	-	-
75～79	6,574	7,911	8,388,882	53,588,626	74,969,799	74,964,482,540	4,830,969	6,461,109	6,491,940,805	48,757,657	68,508,690	68,472,541,735	-	-	-	-	-	-	-	-
80～84	-	-	-	39,880,145	57,933,815	59,867,318,203	3,317,954	4,603,603	4,819,293,091	36,562,191	53,330,212	55,048,025,202	-	-	-	-	-	-	-	-
85～89	-	-	-	20,229,586	30,868,443	31,376,603,588	1,255,756	1,819,699	1,906,944,270	18,973,830	29,048,744	29,469,659,318	-	-	-	-	-	-	-	-
90～94	-	-	-	7,330,048	12,001,319	11,168,220,087	361,921	554,855	552,953,260	6,968,127	11,446,464	10,615,266,827	-	-	-	-	-	-	-	-
95～99	-	-	-	1,960,053	3,517,320	2,785,358,252	88,732	146,284	132,318,271	1,871,321	3,371,036	2,653,039,981	-	-	-	-	-	-	-	-
100～	-	-	-	257,820	511,202	325,019,023	13,446	23,274	17,229,676	244,374	487,928	307,789,347	-	-	-	-	-	-	-	-
（再掲）未就学児	1,230,435	1,870,399	629,695,579	-	-	-	-	-	-	-	-	-	-	-	-	-	-	-	-	-
（再掲）前期高齢者	1,950,645	2,540,417	2,457,532,108	-	-	-	-	-	-	-	-	-	-	-	-	-	-	-	-	-

注）1．本表は、提出のあったデータを集計している。
2．被用者保険の各制度について、高齢受給者（70歳以上）が被保険者であるが被扶養者であるか区分できないことから、被保険者に係る点数に被扶養者に係る点数を加えても計の点数に一致しない場合がある。

第1表 年齢階級別、診療種類別、制度別、件数・日数（回数）・点数（金額）

食事・生活介護	平成24年度				(再掲) 協会（一般）・計				(再掲) 協会（一般）・施設障害				(再掲) 協会（一般）・計				(再掲) 協会（一般）・施設障害				(再掲) 協会（一般）・施設障害				(再掲) 協会（一般）・施設障害			
	協会（一般）		計		件数		金額		件数		金額		件数		金額		件数		金額		件数		金額		件数		金額	
	件数	回数	件数	金額	件数	回数	件数	金額	件数	回数	件数	金額	件数	回数	件数	金額	件数	回数	件数	金額	件数	回数	件数	金額	件数	回数	件数	金額
総数	2,609,290	73,166,452	48,806,258,122	1,244,229	31,220,415	20,909,439,078	1,183,561	35,329,816	23,380,229,054	1,779,180	44,260,506	28,719,054,957	807,829	18,609,880	12,171,705,478	881,257	22,754,381	14,600,424,111										
0歳	91,926	1,797,232	1,148,979,280	-	-	-	91,926	1,797,232	1,148,979,280	97,859	1,929,858	1,197,451,841	-	-	-	-	97,859	1,929,858	1,197,451,841									
1歳	67,976	884,531	575,676,460	-	-	-	67,976	884,531	575,676,460	46,882	666,110	423,268,246	-	-	-	-	46,882	666,110	423,268,246									
2歳	36,591	470,854	306,843,992	-	-	-	36,591	470,854	306,843,992	25,064	350,223	222,396,560	-	-	-	-	25,064	350,223	222,396,560									
3歳	28,825	377,480	246,204,130	-	-	-	28,825	377,480	246,204,130	21,361	299,496	190,400,600	-	-	-	-	21,361	299,496	190,400,600									
4歳	23,822	316,865	207,034,562	-	-	-	23,822	316,865	207,034,562	18,469	261,042	166,242,992	-	-	-	-	18,469	261,042	166,242,992									
5歳	20,264	281,325	183,501,714	-	-	-	20,264	281,325	183,501,714	16,152	238,892	153,706,534	-	-	-	-	16,152	238,892	153,706,534									
6歳	17,321	253,706	165,433,582	-	-	-	17,321	253,706	165,433,582	13,948	196,729	136,770,264	-	-	-	-	13,948	214,924	136,770,264									
0～4	249,140	3,846,962	2,484,738,424	-	-	-	249,140	3,846,962	2,484,738,424	209,435	3,506,729	2,199,760,239	-	-	-	-	209,435	3,506,729	2,199,760,239									
5～9	74,140	1,164,548	760,126,524	-	-	-	74,140	1,164,548	760,126,524	59,742	966,841	619,124,532	-	-	-	-	59,742	966,841	619,124,532									
10～14	53,072	1,183,519	774,326,766	-	-	-	53,072	1,183,519	774,326,766	42,327	954,833	614,542,793	-	-	-	-	42,326	954,821	614,542,793									
15～19	68,004	1,754,362	1,150,593,286	-	-	-	68,004	1,754,362	1,150,593,286	64,055	1,677,520	1,100,347,626	-	-	-	-	64,055	1,677,520	1,100,347,626									
20～24	94,233	2,449,918	1,598,400,836	-	-	-	94,233	2,449,918	1,598,400,836	88,677	2,142,572	1,389,006,058	-	-	-	-	88,677	2,142,572	1,389,006,058									
25～29	143,192	3,625,339	2,351,532,642	-	-	-	143,192	3,625,339	2,351,532,642	135,441	3,672,821	2,437,839,444	-	-	-	-	135,441	3,672,821	2,437,839,444									
30～34	178,764	4,596,168	2,988,087,320	-	-	-	178,764	4,596,168	2,988,087,320	167,431	4,444,568	2,920,491,312	-	-	-	-	167,431	4,444,568	2,920,491,312									
35～39	167,431	4,444,568	2,920,491,312	-	-	-	167,431	4,444,568	2,920,491,312	152,417	4,382,082	2,926,380,126	-	-	-	-	152,417	4,382,082	2,926,380,126									
40～44	135,441	3,672,821	2,437,839,444	-	-	-	135,441	3,672,821	2,437,839,444	129,478	3,697,238	2,484,705,052	-	-	-	-	129,478	3,697,238	2,484,705,052									
45～49	152,417	4,382,082	2,926,380,126	-	-	-	152,417	4,382,082	2,926,380,126	139,832	3,897,238	2,484,705,052	-	-	-	-	139,832	3,897,238	2,484,705,052									
50～54	200,502	6,139,837	4,118,301,190	-	-	-	200,502	6,139,837	4,118,301,190	206,857	5,667,894	3,819,913,490	-	-	-	-	206,857	5,667,894	3,819,913,490									
55～59	310,440	9,997,587	6,722,864,560	-	-	-	310,440	9,997,587	6,722,864,560	246,508	6,676,173	4,511,887,834	-	-	-	-	246,508	6,676,173	4,511,887,834									
60～64	370,946	11,800,234	7,957,892,312	-	-	-	370,946	11,800,234	7,957,892,312	316,413	7,705,170	5,039,335,188	-	-	-	-	316,413	7,705,170	5,039,335,188									
65～69	227,544	7,406,105	5,039,335,188	-	-	-	227,544	7,406,105	5,039,335,188	137,770	3,743,160	2,547,495,172	-	-	-	-	137,770	3,743,160	2,547,495,172									
70～74	182,104	6,653,134	4,541,715,570	-	-	-	182,104	6,653,134	4,541,715,570	92,298	3,749,126	2,550,598,218	-	-	-	-	92,298	3,749,126	2,550,598,218									
75～79	1,920	49,268	33,632,622	-	-	-	1,920	49,268	33,632,622	279,952	4,280,338	2,767,314,026	-	-	-	-	279,952	4,280,338	2,767,314,026									
80～84	-	-	-	-	-	-	-	-	-	92,298	3,749,126	2,550,598,218	-	-	-	-	92,298	3,749,126	2,550,598,218									
85～89	-	-	-	-	-	-	-	-	-	279,952	4,280,338	2,767,314,026	-	-	-	-	279,952	4,280,338	2,767,314,026									
90～94	-	-	-	-	-	-	-	-	-	92,298	3,749,126	2,550,598,218	-	-	-	-	92,298	3,749,126	2,550,598,218									
95～99	-	-	-	-	-	-	-	-	-	92,298	3,749,126	2,550,598,218	-	-	-	-	92,298	3,749,126	2,550,598,218									
100～	-	-	-	-	-	-	-	-	-	92,298	3,749,126	2,550,598,218	-	-	-	-	92,298	3,749,126	2,550,598,218									
(再掲) 未就学児	279,952	4,280,338	2,767,314,026	-	-	-	279,952	4,280,338	2,767,314,026	233,887	3,873,614	2,434,320,427	-	-	-	-	233,887	3,873,614	2,434,320,427									
(再掲) 前期高齢者	411,568	14,108,507	9,614,683,380	-	-	-	411,568	14,108,507	9,614,683,380	53,320	1,411,031	950,235,451	-	-	-	-	53,320	1,411,031	950,235,451									

注) 1. 本表は、提出のあったデータの集計している。

2. 利用者保護の各制度について、高齢受給者(70歳以上)が施設障害であるか施設障害であるかを区別できないこと等から、施設障害に係る計数に施設障害に係る計数を加えても計の計数に一致しない場合がある。

第1表 年齢階級別、診療種類別、制度別、件数・日数（回数）・点数（金額）

平成21年度		共済組合・計				(再掲) 共済組合・被保険者				(再掲) 共済組合・被扶養者				国民健康保険・計(①+②+③)				①市町村国保・一般被保険者				②市町村国保・高齢被保険者			
	件数	回数	金額	件数	金額	回数	金額	件数	金額	回数	金額	件数	金額	回数	金額	件数	金額	回数	金額	件数	金額	回数	金額		
総数	288,622	7,806,991	5,154,710,194	137,641	2,199,296,080	3,321,732	3,908,743	2,593,210,816	7,916,788	359,709,334	240,494,564,263	7,238,989	335,900,358	7,238,989	224,807,774,629	380,493	15,483,740	15,483,740	10,409,041,484						
0歳	13,475	258,499	163,679,678	-	-	-	258,499	163,679,678	77,963	1,558,670	977,286,102	68,207	1,366,879	68,207	864,763,058	73	1,463	1,463	932,622						
1歳	7,819	105,426	68,530,076	-	-	-	105,426	68,530,076	36,822	534,787	344,477,856	32,413	472,578	32,413	306,739,426	34	681	681	447,440						
2歳	4,070	53,298	34,675,616	-	-	-	53,298	34,675,616	22,316	328,125	212,059,616	19,701	291,682	19,701	189,819,698	27	284	284	186,210						
3歳	3,205	40,307	26,248,418	-	-	-	40,307	26,248,418	17,497	264,224	170,629,204	15,346	233,432	15,346	152,313,066	26	247	247	162,280						
4歳	2,711	38,652	25,145,456	-	-	-	38,652	25,145,456	14,715	237,133	153,482,538	13,005	213,302	13,005	138,921,212	22	382	382	242,604						
5歳	2,444	33,783	22,043,866	-	-	-	33,783	22,043,866	13,329	224,233	145,255,824	11,717	201,891	11,717	131,538,454	17	291	291	187,840						
6歳	2,141	32,724	21,337,878	-	-	-	32,724	21,337,878	11,861	217,240	140,150,596	10,366	193,527	10,366	126,244,358	28	1,302	1,302	762,088						
0～4	31,280	496,182	318,279,244	-	-	-	496,182	318,279,244	169,313	2,922,939	1,857,935,316	148,672	2,577,873	148,672	1,652,556,460	182	3,037	3,037	1,971,156						
5～9	9,208	151,716	98,960,330	-	-	-	151,716	98,960,330	52,813	1,022,337	662,688,268	46,461	919,622	46,461	600,490,948	137	6,160	6,160	3,879,120						
10～14	6,744	151,828	99,169,164	-	-	-	151,828	99,169,164	44,659	1,206,653	781,279,510	39,632	1,087,018	39,632	710,185,112	123	3,849	3,849	2,384,776						
15～19	8,910	218,743	142,965,530	98	1,898	1,243,400	216,845	141,722,130	64,326	1,854,420	1,199,752,740	57,835	1,694,398	57,835	1,102,735,758	368	11,674	11,674	7,520,724						
20～24	10,922	301,921	197,028,758	3,339	57,950	37,400,520	243,971	159,628,238	102,108	3,270,539	2,114,277,565	92,619	3,025,693	92,619	1,965,702,965	1,053	36,018	36,018	23,638,550						
25～29	17,251	437,109	279,466,730	9,762	184,575	117,310,732	252,534	162,255,998	153,131	5,682,176	3,687,412,732	138,742	5,244,322	138,742	3,415,819,810	2,762	154,859	154,859	101,781,312						
30～34	24,290	577,963	367,465,922	14,472	302,321	192,177,722	275,642	175,288,200	208,184	8,876,002	5,794,132,481	187,075	8,136,352	187,075	5,329,281,035	5,830	359,821	359,821	236,424,010						
35～39	22,360	544,956	352,363,060	14,660	326,218	211,666,996	218,738	140,696,064	277,866	13,946,754	9,164,976,284	257,060	13,214,546	257,060	8,700,471,766	4,827	325,426	325,426	214,495,490						
40～44	16,108	415,482	273,626,644	11,538	275,365	182,141,124	140,117	91,485,520	292,753	16,323,471	10,775,760,400	278,276	15,868,118	278,276	10,490,158,256	1,069	74,252	74,252	49,214,146						
45～49	19,394	561,002	372,405,892	13,554	345,616	230,034,066	215,386	142,371,826	342,089	20,134,120	13,324,032,281	327,656	19,692,876	327,656	13,046,103,707	549	29,690	29,690	19,918,542						
50～54	29,357	877,180	584,341,798	20,448	533,725	356,982,182	343,455	227,359,616	449,448	26,430,644	17,527,856,018	427,848	25,710,281	427,848	17,074,117,404	2,807	140,994	140,994	93,178,276						
55～59	41,539	1,264,672	846,559,760	29,620	774,679	520,187,750	489,993	326,372,010	785,043	44,699,859	29,750,837,002	730,449	42,703,115	730,449	28,461,038,172	23,242	992,843	992,843	662,335,508						
60～64	24,825	802,304	539,714,786	15,075	392,810	264,614,682	409,494	275,100,104	1,303,725	64,579,606	43,177,217,022	922,499	50,198,554	922,499	33,527,162,844	338,311	13,005,082	13,005,082	8,762,234,340						
65～69	11,961	423,048	285,861,130	5,015	125,009	84,571,780	298,039	201,289,350	1,643,835	67,447,988	45,562,032,299	1,593,044	65,760,470	1,593,044	44,437,978,955	9,130	335,498	335,498	226,644,154						
70～74	14,153	570,914	388,344,554	60	1,566	1,065,126	4,803	3,233,022	1,999,120	80,492,967	54,559,613,345	1,963,358	79,260,676	1,963,358	53,746,150,997	103	4,937	4,937	3,421,380						
75～79	320	11,971	8,156,892	-	-	-	-	-	28,175	816,859	554,761,000	27,763	806,444	27,763	547,820,440	-	-	-	19,918,542						
80～84	-	-	-	-	-	-	-	-	-	-	-	-	-	-	-	-	-	93,178,276							
85～89	-	-	-	-	-	-	-	-	-	-	-	-	-	-	-	-	-	662,335,508							
90～94	-	-	-	-	-	-	-	-	-	-	-	-	-	-	-	-	-	8,762,234,340							
95～99	-	-	-	-	-	-	-	-	-	-	-	-	-	-	-	-	-	226,644,154							
100～	-	-	-	-	-	-	-	-	-	-	-	-	-	-	-	-	-	3,421,380							
(再掲) 未就学児	34,980	547,316	351,572,402	-	-	-	547,316	351,572,402	189,510	3,268,147	2,081,410,700	166,359	2,887,806	166,359	1,854,626,998	213	3,988	3,988	2,588,496						
(再掲) 前期高齢者	26,434	1,005,933	682,362,576	5,075	126,575	85,836,906	302,842	204,522,372	3,671,130	148,757,814	100,676,406,644	3,584,165	145,827,590	3,584,165	98,731,950,392	9,233	340,435	340,435	230,065,534						

注) 1. 本表は、提出のあったデータの集計している。
2. 被用者保険の各制度について、高齢受給者(70歳以上)が被保険者であるか被扶養者であるか区別できないこと等から、被保険者に係る件数に被扶養者に係る件数を加えても計の件数に一致しない場合がある。

第1表 年齢階級別、診療種類別、制度別、件数・日数（回数）・点数（金額）

食事・生活療養	平成24年度				後期高齢者医療・計（④+⑤）				④後期高齢者医療・現役並み所得者				⑤（再掲）後期高齢者医療・一般			
	件数	回数	金額	件数	回数	金額	件数	回数	件数	回数	金額	件数	回数	金額	件数	金額
総数	287,906	8,325,236	5,277,748,150	11,153,963	576,107,517	394,149,755,065	652,198	27,620,322	18,904,174,525	10,501,385	548,487,195	375,245,580,540				
0歳	9,683	190,328	111,590,422	-	-	-	-	-	-	-	-	-	-	-	-	-
1歳	4,375	61,528	37,290,990	-	-	-	-	-	-	-	-	-	-	-	-	-
2歳	2,588	36,159	22,053,708	-	-	-	-	-	-	-	-	-	-	-	-	-
3歳	2,125	30,545	18,153,858	-	-	-	-	-	-	-	-	-	-	-	-	-
4歳	1,688	23,469	14,318,722	-	-	-	-	-	-	-	-	-	-	-	-	-
5歳	1,595	22,051	13,529,530	-	-	-	-	-	-	-	-	-	-	-	-	-
6歳	1,467	22,411	13,144,170	-	-	-	-	-	-	-	-	-	-	-	-	-
0～4	20,459	342,029	203,407,700	-	-	-	-	-	-	-	-	-	-	-	-	-
5～9	6,215	96,555	58,318,200	-	-	-	-	-	-	-	-	-	-	-	-	-
10～14	4,904	115,786	68,709,622	-	-	-	-	-	-	-	-	-	-	-	-	-
15～19	6,123	148,348	89,496,258	-	-	-	-	-	-	-	-	-	-	-	-	-
20～24	8,436	208,828	124,936,050	-	-	-	-	-	-	-	-	-	-	-	-	-
25～29	11,627	282,995	169,811,610	-	-	-	-	-	-	-	-	-	-	-	-	-
30～34	15,739	380,029	228,427,436	-	-	-	-	-	-	-	-	-	-	-	-	-
35～39	15,979	408,782	250,009,028	-	-	-	-	-	-	-	-	-	-	-	-	-
40～44	13,408	381,101	236,387,998	-	-	-	-	-	-	-	-	-	-	-	-	-
45～49	13,884	411,554	258,010,032	-	-	-	-	-	-	-	-	-	-	-	-	-
50～54	18,993	579,369	360,560,338	-	-	-	-	-	-	-	-	-	-	-	-	-
55～59	31,352	1,004,101	627,463,322	-	-	-	-	-	-	-	-	-	-	-	-	-
60～64	42,915	1,375,970	887,819,838	-	-	-	-	-	-	-	-	-	-	-	-	-
65～69	41,661	1,352,020	897,409,190	317,631	20,356,376	13,921,097,246	7,275	356,251	246,287,724	310,556	20,000,125	13,674,809,522				
70～74	35,659	1,227,354	810,046,968	436,125	27,247,245	18,737,671,357	12,237	627,510	435,689,622	423,888	26,619,735	18,301,981,735				
75～79	412	10,415	6,940,560	3,261,997	149,808,083	102,253,294,188	240,381	8,911,537	6,090,797,494	3,021,616	140,886,546	96,162,486,694				
80～84	-	-	-	3,159,391	157,238,580	107,488,467,016	215,175	9,047,416	6,188,315,683	2,944,216	148,191,164	101,300,151,333				
85～89	-	-	-	2,288,723	123,779,820	84,724,084,941	112,383	5,287,191	3,618,585,708	2,176,340	118,492,629	81,105,499,233				
90～94	-	-	-	1,198,177	68,401,562	46,904,623,113	45,770	2,334,633	1,599,100,444	1,152,407	66,066,929	45,305,522,669				
95～99	-	-	-	425,260	25,222,053	17,325,906,668	15,881	875,894	602,325,848	409,379	24,346,159	16,723,580,820				
100～	-	-	-	66,059	4,053,798	2,794,610,536	3,096	179,800	123,072,002	62,963	3,873,908	2,671,538,534				
(再掲) 未就学児	22,938	376,343	224,195,206	-	-	-	-	-	-	-	-	-	-	-	-	-
(再掲) 前期高齢者	77,732	2,589,789	1,714,390,718	-	-	-	-	-	-	-	-	-	-	-	-	-

注) 1. 本表は、提出のあったデータの集計している。
2. 被用者保険の各制度について、高齢受給者(70歳以上)が被保険者であるが被扶養者であるか区別できないこと等から、被保険者に係る点数に被扶養者に係る点数を加えても計の点数に一致しない場合がある。

第1表 年齢階級別、診療種類別、制度別、件数・日数（回数）・点数（金額）

入院・食事・生活療養(医科) 平成21年度				(再掲) 生活組合・療養障害者				(再掲) 生活組合・療養障害者				国民健康保険・計(①+②+③)				①市町村国保・一般療養障害者				②市町村国保・高齢療養障害者			
	生活組合・計			(再掲) 生活組合・療養障害者				(再掲) 生活組合・療養障害者				国民健康保険・計(①+②+③)				①市町村国保・一般療養障害者				②市町村国保・高齢療養障害者			
	件数	日数		件数	金額			件数	金額			件数	金額			件数	金額			件数	金額		
総数	324,980	3,370,631	132,741,412,374	152,823	1,464,661	64,319,641,194	157,114	1,679,796	60,479,405,752	8,404,032	137,879,760	4,138,026,876,756	7,650,533	127,883,588	3,760,079,938,346	411,128	6,128,639	219,410,468,990					
0歳	22,504	167,087	8,101,013,918	-	-	-	22,504	167,087	8,101,013,918	126,253	950,447	47,242,985,932	109,336	825,424	41,017,733,928	105	793	46,682,072					
1歳	8,263	48,534	2,445,708,286	-	-	-	8,263	48,534	2,445,708,286	39,740	256,538	13,092,998,346	34,619	224,068	11,343,314,140	35	284	11,837,060					
2歳	4,403	25,584	1,416,492,106	-	-	-	4,403	25,584	1,416,492,106	24,457	163,308	8,463,166,640	21,353	143,129	7,380,721,942	28	128	7,057,950					
3歳	3,456	19,922	1,041,698,578	-	-	-	3,456	19,922	1,041,698,578	19,144	131,851	6,296,024,426	16,561	114,100	5,412,982,388	26	119	5,846,350					
4歳	2,912	19,048	972,886,896	-	-	-	2,912	19,048	972,886,896	16,188	115,371	5,402,220,224	14,085	101,749	4,742,280,030	22	144	10,999,404					
5歳	2,604	16,416	837,712,632	-	-	-	2,604	16,416	837,712,632	14,489	107,135	5,072,425,516	12,615	94,693	4,443,608,156	17	117	5,910,870					
6歳	2,263	15,398	722,224,308	-	-	-	2,263	15,398	722,224,308	12,883	104,148	4,552,320,740	11,174	91,845	3,981,861,462	28	490	15,645,878					
0～4	41,538	280,175	13,977,799,784	-	-	-	41,538	280,175	13,977,799,784	225,782	1,617,515	80,497,395,568	195,954	1,408,470	69,897,032,428	216	1,468	82,325,836					
5～9	9,672	70,599	3,285,212,032	-	-	-	9,672	70,599	3,285,212,032	56,863	481,978	20,978,651,020	49,607	428,856	18,475,430,936	143	2,276	77,633,610					
10～14	6,986	68,979	3,028,922,766	-	-	-	6,986	68,979	3,028,922,766	47,607	548,119	22,069,676,456	41,978	491,294	19,563,548,874	131	1,539	56,377,596					
15～19	8,946	92,897	3,687,714,862	110	829	34,997,670	8,836	92,068	3,652,717,192	69,113	794,622	27,664,858,950	61,967	721,420	24,722,842,328	381	4,797	136,805,564					
20～24	11,728	126,419	4,388,153,052	3,618	26,668	1,116,464,846	8,110	99,751	3,271,688,206	117,503	1,365,568	40,252,701,711	106,157	1,252,707	36,459,215,693	1,074	14,773	501,085,382					
25～29	21,910	197,219	5,569,819,240	11,937	88,812	3,002,199,064	9,373	108,407	2,567,620,176	176,709	2,308,396	60,489,858,680	158,573	2,111,475	55,003,631,324	2,959	60,365	1,251,770,412					
30～34	30,817	265,485	7,993,431,096	17,936	142,385	4,829,243,010	12,881	123,100	3,164,188,086	235,221	3,497,039	86,823,799,432	208,939	3,175,830	78,299,298,128	6,112	135,635	2,762,636,500					
35～39	26,312	241,627	8,306,168,784	16,944	147,057	5,551,549,566	9,368	94,570	2,754,619,218	300,648	5,281,143	124,683,239,976	275,803	4,969,327	115,629,871,836	4,969	117,467	2,200,730,722					
40～44	17,482	178,303	7,283,554,482	12,551	121,196	5,306,219,892	4,931	57,107	1,977,334,590	307,683	6,038,341	139,381,928,296	290,819	5,834,188	132,069,851,974	1,094	26,223	483,959,400					
45～49	20,662	235,612	9,660,597,594	14,557	149,883	6,731,726,940	6,105	85,729	2,928,870,554	356,103	7,365,828	168,028,708,525	339,680	7,169,230	160,245,587,301	569	11,029	265,420,782					
50～54	31,314	364,941	15,246,662,784	22,051	230,716	10,779,857,660	9,263	134,225	4,468,805,124	468,926	9,661,100	226,442,080,924	444,045	9,341,157	213,843,956,224	2,930	53,455	1,430,965,216					
55～59	44,253	524,744	22,229,125,916	31,764	334,454	15,917,293,730	12,489	190,290	6,311,832,186	820,296	16,419,666	407,254,397,802	759,140	15,569,834	375,159,713,260	24,253	381,284	12,469,695,462					
60～64	26,208	326,217	13,461,064,730	16,007	168,389	8,208,307,992	10,201	157,828	5,252,756,738	1,367,761	24,344,163	704,198,638,406	961,097	18,525,686	485,038,296,966	356,547	5,181,009	192,296,202,332					
65～69	12,528	168,746	6,586,402,796	5,285	53,607	2,813,063,248	7,243	115,139	3,773,339,548	1,725,592	26,294,521	911,669,315,995	1,667,847	25,545,802	879,949,184,341	9,637	134,640	5,261,283,666					
70～74	14,872	223,968	7,869,999,084	63	665	28,717,576	118	1,829	63,699,452	2,098,245	31,539,621	1,106,524,272,683	2,059,373	31,020,416	1,084,830,816,901	113	2,179	123,575,610					
75～79	352	4,700	164,783,372	-	-	-	-	-	-	29,990	322,140	11,067,370,332	29,554	317,896	10,891,857,832	-	-	-					
80～84	-	-	-	-	-	-	-	-	-	-	-	-	-	-	-	-	-	-					
85～89	-	-	-	-	-	-	-	-	-	-	-	-	-	-	-	-	-	-					
90～94	-	-	-	-	-	-	-	-	-	-	-	-	-	-	-	-	-	-					
95～99	-	-	-	-	-	-	-	-	-	-	-	-	-	-	-	-	-	-					
100～	-	-	-	-	-	-	-	-	-	-	-	-	-	-	-	-	-	-					
(再掲) 未就学児	45,488	305,166	15,234,358,278	-	-	-	45,488	305,186	15,234,358,278	247,580	1,781,871	88,200,799,488	214,840	1,553,428	76,637,062,892	247	1,854	99,226,246					
(再掲) 前年度障害者	27,752	397,414	14,621,185,252	5,348	54,272	2,441,780,824	7,361	116,968	3,837,039,000	3,853,817	58,156,282	2,029,260,959,010	3,756,774	56,884,114	1,975,671,859,074	9,750	136,919	5,384,859,276					

注1. 本表は、提出のあったデータの集計している。

注2. 療育保険の各制度について、高齢受給者（70歳以上）が療保障害者であるか区別できないことから、療保障害者に係る件数を加えても計の件数に一致しない場合がある。

第1表 年齢階級別、診療種類別、制度別、件数・日数（回数）・点数（金額）

	③国保組合			後期高齢者医療・計（④＋⑤）			④後期高齢者医療・現役世の所属者			⑤（再掲）後期高齢者医療・一役		
	件数	日数	金額	件数	日数	金額	件数	日数	金額	件数	日数	金額
総数	342,421	3,867,533	158,536,470,320	12,073,539	226,195,764	6,041,114,817,935	705,866	11,281,475	373,881,306,511	11,367,873	214,914,289	5,667,233,510,794
0歳	16,812	124,230	6,178,569,932	-	-	-	-	-	-	-	-	-
1歳	5,086	32,186	1,737,847,146	-	-	-	-	-	-	-	-	-
2歳	3,076	20,051	1,075,386,748	-	-	-	-	-	-	-	-	-
3歳	2,557	17,632	877,192,688	-	-	-	-	-	-	-	-	-
4歳	2,081	13,478	649,040,790	-	-	-	-	-	-	-	-	-
5歳	1,857	12,325	622,906,400	-	-	-	-	-	-	-	-	-
6歳	1,681	11,813	554,813,400	-	-	-	-	-	-	-	-	-
0～4	29,612	207,577	10,518,037,304	-	-	-	-	-	-	-	-	-
5～9	7,113	50,746	2,425,586,474	-	-	-	-	-	-	-	-	-
10～14	5,498	55,186	2,449,749,986	-	-	-	-	-	-	-	-	-
15～19	6,765	68,405	2,895,211,058	-	-	-	-	-	-	-	-	-
20～24	10,272	98,388	3,292,400,636	-	-	-	-	-	-	-	-	-
25～29	15,237	136,556	4,234,456,944	-	-	-	-	-	-	-	-	-
30～34	20,170	185,574	5,781,855,804	-	-	-	-	-	-	-	-	-
35～39	19,876	194,349	6,852,628,418	-	-	-	-	-	-	-	-	-
40～44	15,770	177,930	6,818,316,922	-	-	-	-	-	-	-	-	-
45～49	15,854	185,569	7,517,700,442	-	-	-	-	-	-	-	-	-
50～54	21,951	286,488	11,167,157,484	-	-	-	-	-	-	-	-	-
55～59	36,893	468,546	19,624,989,080	-	-	-	-	-	-	-	-	-
60～64	50,117	636,868	26,864,139,108	-	-	-	-	-	-	-	-	-
65～69	48,088	614,079	26,458,847,988	334,714	7,463,433	180,788,226,930	7,724	136,830	4,730,648,220	326,990	7,326,803	176,057,578,710
70～74	38,760	517,042	21,570,257,672	463,682	10,156,302	253,515,385,261	13,179	245,118	8,035,994,442	450,503	9,911,184	245,479,390,819
75～79	435	4,228	175,135,000	3,458,836	58,311,721	1,816,147,423,640	254,794	3,622,250	139,938,460,494	3,204,042	54,689,471	1,676,208,963,146
80～84	-	-	-	3,396,130	61,562,872	1,714,277,431,470	231,740	3,676,833	122,640,999,105	3,164,390	57,886,039	1,591,627,432,365
85～89	-	-	-	2,506,341	48,924,315	1,207,375,071,027	123,872	2,167,066	63,216,146,888	2,382,469	46,757,249	1,144,158,924,139
90～94	-	-	-	1,346,090	27,637,281	617,587,590,317	52,050	979,327	25,026,850,772	1,294,040	26,657,954	592,560,739,545
95～99	-	-	-	490,061	10,441,612	218,310,056,984	18,497	373,104	8,589,396,888	471,564	10,068,508	208,720,660,096
100～	-	-	-	77,685	1,698,228	33,113,631,676	3,810	80,947	1,693,809,702	73,875	1,617,281	31,419,821,974
（再掲）未就学児	32,493	226,589	11,464,510,350	-	-	-	-	-	-	-	-	-
（再掲）前期高齢者	87,293	1,135,349	48,204,240,660	-	-	-	-	-	-	-	-	-

注 1. 本表は、提出のあったデータの集計している。
2. 被用者保険の各制度について、高齢受給者（70歳以上）が被保険者であるが被扶養者であるが区別できないことから、被保険者に係る計数に被扶養者に係る計数を加えても計の計数に一致しない場合がある。

第1表 年齢階級別、診療種類別、制度別、件数・日数（回数）・点数（金額）

入院外・調剤	平成21年度				(再掲) 協会（一般）・若狭養育				(再掲) 協会（一般）・若狭養育				(再掲) 組合健保・若狭養育				(再掲) 組合健保・若狭養育			
	協会（一般）・計		(再掲) 協会（一般）・若狭養育		(再掲) 協会（一般）・若狭養育		組合健保・計		(再掲) 組合健保・若狭養育		(再掲) 組合健保・若狭養育		(再掲) 組合健保・若狭養育		(再掲) 組合健保・若狭養育		(再掲) 組合健保・若狭養育		(再掲) 組合健保・若狭養育	
	件数	日数	点数	件数	日数	点数	件数	日数	点数	件数	日数	点数	件数	日数	点数	件数	日数	点数	件数	日数
総数	205,825,065	321,371,648	312,382,436,147	103,412,398	155,766,656	162,036,727,266	93,853,209	149,519,737	131,974,475,891	141,505,940	214,264,831	201,864,894,934	64,895,333	93,815,468	98,067,043,961	73,171,971	114,201,949	96,643,665,309	73,171,971	114,201,949
0歳	3,526,141	6,020,538	4,473,892,704	-	-	-	3,526,141	6,020,538	4,473,892,704	2,611,284	4,338,042	3,235,066,410	-	-	-	2,611,284	4,338,042	3,235,066,410	2,611,284	4,338,042
1歳	4,748,635	8,966,643	6,222,442,772	-	-	-	4,748,633	8,966,638	6,222,439,518	3,565,576	6,540,111	4,543,570,750	-	-	-	3,565,576	6,540,111	4,543,570,750	3,565,576	6,540,111
2歳	4,032,640	6,926,625	4,899,763,028	-	-	-	4,032,639	6,926,622	4,899,761,074	3,043,303	5,117,573	3,637,085,584	-	-	-	3,043,303	5,117,573	3,637,085,584	3,043,303	5,117,573
3歳	3,852,813	6,469,884	4,352,610,121	-	-	-	3,852,813	6,469,884	4,352,610,121	3,020,590	5,017,050	3,400,009,520	-	-	-	3,020,590	5,017,050	3,400,009,520	3,020,590	5,017,050
4歳	3,699,340	6,183,236	4,301,520,135	-	-	-	3,699,340	6,183,236	4,301,520,135	3,024,109	5,058,293	3,539,397,902	-	-	-	3,024,109	5,058,293	3,539,397,902	3,024,109	5,058,293
5歳	3,473,725	5,663,421	4,050,168,506	-	-	-	3,473,725	5,663,421	4,050,168,506	2,870,054	4,681,725	3,377,946,653	-	-	-	2,870,054	4,681,725	3,377,946,653	2,870,054	4,681,725
6歳	3,061,198	4,779,914	3,223,292,387	-	-	-	3,061,198	4,779,914	3,223,292,387	2,569,356	4,024,467	2,744,380,220	-	-	-	2,569,346	4,024,454	2,744,367,183	2,569,346	4,024,454
0～4	19,859,569	34,566,926	24,250,228,760	-	-	-	19,859,566	34,566,918	24,250,223,552	15,264,862	26,080,069	18,355,130,166	-	-	-	15,264,862	26,080,069	18,355,130,166	15,264,862	26,080,069
5～9	13,745,907	21,116,330	14,840,276,472	-	-	-	13,745,901	21,116,322	14,840,272,071	11,592,024	17,887,976	12,641,436,979	-	-	-	11,592,009	17,887,968	12,641,418,802	11,592,009	17,887,968
10～14	9,448,911	13,645,020	10,677,802,033	-	-	-	9,448,906	13,645,013	10,677,795,833	7,820,584	11,359,581	8,860,160,464	-	-	-	7,820,554	11,359,542	8,860,133,465	7,820,554	11,359,542
15～19	7,740,388	10,574,000	8,231,659,245	432,271	574,999	436,900,429	7,308,117	9,999,001	7,795,158,816	5,971,744	8,142,311	6,313,817,393	276,603	361,355	265,833,065	5,695,083	7,780,885	6,047,939,650	5,695,083	7,780,885
20～24	8,908,468	12,036,256	9,488,492,849	5,046,550	6,694,127	5,034,900,807	3,859,918	5,342,129	4,463,592,042	6,233,310	8,241,889	6,585,444,052	3,392,582	4,374,346	3,340,712,849	2,840,676	3,867,465	3,244,647,147	2,840,676	3,867,465
25～29	11,483,835	16,122,935	12,929,698,438	8,544,199	11,657,218	9,192,169,544	2,919,636	4,465,717	3,737,528,894	8,236,935	11,270,439	9,167,613,687	6,433,405	8,532,183	6,911,790,353	1,803,353	2,738,158	2,255,829,271	1,803,353	2,738,158
30～34	13,409,175	19,535,924	16,526,373,588	9,514,893	13,602,509	11,447,816,436	3,894,282	6,033,415	5,078,557,162	10,265,819	14,631,774	12,295,943,356	7,178,206	9,927,621	8,607,872,154	3,067,471	4,703,970	3,667,992,321	3,067,471	4,703,970
35～39	13,880,916	20,579,972	18,998,210,729	9,857,525	14,358,334	13,342,843,215	4,023,391	6,221,638	5,655,567,514	11,940,811	17,286,899	15,688,400,437	7,901,636	11,193,713	10,553,842,614	4,038,959	6,092,909	5,134,366,730	4,038,959	6,092,909
40～44	12,457,998	18,784,926	18,747,036,080	9,251,088	13,798,358	13,751,240,770	3,206,908	4,986,565	4,995,793,194	11,120,260	16,246,631	16,270,025,616	7,477,172	10,764,001	11,066,597,903	3,642,875	5,482,349	5,203,298,607	3,642,875	5,482,349
45～49	13,305,034	20,454,042	21,785,627,342	10,204,233	15,492,768	16,324,672,932	3,100,801	4,961,274	5,460,954,410	10,732,978	15,994,888	17,227,794,979	7,299,972	10,689,070	11,719,494,789	3,432,708	5,305,404	5,508,078,728	3,432,708	5,305,404
50～54	15,622,073	24,453,000	27,460,985,154	11,714,269	17,998,877	19,973,452,573	3,907,799	6,454,116	7,487,527,154	10,880,203	16,607,785	18,896,539,884	7,166,195	10,643,994	12,435,761,589	3,713,773	5,963,498	6,438,976,516	3,713,773	5,963,498
55～59	21,311,770	33,849,964	39,738,696,201	15,050,293	23,364,853	27,106,208,996	6,261,477	10,485,111	12,632,487,205	12,748,257	19,742,977	23,382,896,161	8,356,304	12,604,832	15,315,717,018	4,391,665	7,137,885	8,006,731,053	4,391,665	7,137,885
60～64	23,295,591	37,820,192	44,974,049,630	15,999,306	25,408,081	30,136,791,669	7,296,273	12,412,085	14,837,239,246	10,366,431	16,445,651	19,579,963,294	6,771,398	10,493,280	12,719,402,523	3,594,842	5,952,121	6,800,361,695	3,594,842	5,952,121
65～69	12,683,542	21,518,279	25,096,004,407	7,723,730	12,794,625	15,144,735,347	4,959,792	8,723,592	9,951,201,006	4,841,772	7,991,669	9,345,499,212	2,415,362	4,188,374	5,077,783,606	2,226,347	3,803,194	4,267,544,604	2,226,347	3,803,194
70～74	8,613,233	16,186,626	18,465,629,340	72,041	121,907	145,594,548	60,442	106,841	120,577,792	3,457,580	6,283,099	7,193,701,832	26,498	42,699	52,275,498	26,794	46,742	51,218,554	26,794	46,742
75～79	78,655	127,256	151,665,869	-	-	-	-	-	-	32,170	51,193	61,527,422	-	-	-	-	-	-	-	-
80～84	-	-	-	-	-	-	-	-	-	-	-	-	-	-	-	-	-	-	-	-
85～89	-	-	-	-	-	-	-	-	-	-	-	-	-	-	-	-	-	-	-	-
90～94	-	-	-	-	-	-	-	-	-	-	-	-	-	-	-	-	-	-	-	-
95～99	-	-	-	-	-	-	-	-	-	-	-	-	-	-	-	-	-	-	-	-
100～	-	-	-	-	-	-	-	-	-	-	-	-	-	-	-	-	-	-	-	-
(再掲) 未就学児	25,147,381	43,131,929	30,290,089,371	-	-	-	25,147,381	43,131,929	30,290,089,371	19,640,331	33,176,340	23,407,425,846	-	-	-	19,640,331	33,176,340	23,407,425,846	19,640,331	33,176,340
(再掲) 前期高齢者	21,375,430	37,832,161	43,713,299,616	7,795,771	12,916,532	15,290,329,895	5,020,234	8,830,433	10,071,778,798	8,331,522	14,325,961	16,600,728,466	2,641,860	4,231,073	5,130,059,104	2,253,141	3,849,936	4,318,763,158	2,253,141	3,849,936

注) 1. 本表は、提出のあったデータのを集計している。

2. 被用者保険の各制度について、高齢受給者(70歳以上)が被保険者であるか被扶養者であるかを区別できないこと等から、被保険者に係る点数に被扶養者に係る点数を加えても計の点数に一致しない場合がある。

第1表 年齢階級別、診療種類別、制度別、件数・日数（回数）・点数（金額）

入院外・調剤	平成21年度				(再掲) 共済組合・被保険者				(再掲) 共済組合・被扶養者				国民健康保険・計（①+②+③）				①市町村国保・一般被保険者				②市町村国保・高齢被保険者			
	共済組合・計		共済組合・被保険者		共済組合・被扶養者		共済組合・被扶養者		国民健康保険・計（①+②+③）		国民健康保険・計（①+②+③）		①市町村国保・一般被保険者		①市町村国保・一般被保険者		②市町村国保・高齢被保険者		②市町村国保・高齢被保険者					
	件数	日数	点数	件数	日数	点数	件数	日数	点数	件数	日数	点数	件数	日数	点数	件数	日数	点数	件数	日数	点数			
総数	21,571,850	32,696,051	31,076,149,645	10,584,898	15,476,143	16,133,627,982	10,401,052	16,154,751	13,714,988,686	307,625,398	532,086,874	591,433,051,545	271,892,586	473,675,176	525,031,972,029	16,677,441	28,370,227	35,499,254,601	16,677,441	28,370,227	35,499,254,601			
0歳	341,238	573,010	425,901,737	-	-	-	341,238	573,010	425,901,737	1,840,110	3,057,277	2,307,028,243	1,568,185	2,603,112	1,964,692,088	1,376	2,344	1,739,064	1,376	2,344	1,739,064			
1歳	493,878	932,996	634,612,990	-	-	-	493,878	932,996	634,612,990	2,407,658	4,342,589	3,073,306,941	2,048,188	3,692,879	2,617,944,016	1,331	3,675	2,423,850	1,331	3,675	2,423,850			
2歳	432,070	742,013	514,199,562	-	-	-	432,070	742,013	514,199,562	2,128,050	3,574,240	2,565,669,753	1,811,797	3,043,564	2,186,110,994	2,044	3,585	2,402,920	2,044	3,585	2,402,920			
3歳	418,905	697,860	462,363,395	-	-	-	418,905	697,860	462,363,395	2,054,459	3,378,843	2,311,518,115	1,745,417	2,870,338	1,962,640,183	2,215	3,960	2,513,133	2,215	3,960	2,513,133			
4歳	408,665	676,107	462,270,022	-	-	-	408,665	676,107	462,270,022	1,996,715	3,269,357	2,303,368,299	1,692,815	2,768,480	1,951,345,669	2,193	3,807	2,537,317	2,193	3,807	2,537,317			
5歳	393,251	634,320	448,656,625	-	-	-	393,251	634,320	448,656,625	1,915,875	3,065,577	2,229,355,149	1,622,247	2,591,167	1,885,204,432	2,366	3,997	2,792,932	2,366	3,997	2,792,932			
6歳	357,154	553,812	368,293,550	-	-	-	357,154	553,812	368,293,550	1,739,768	2,685,588	1,844,821,474	1,473,576	2,271,734	1,564,750,694	2,249	3,558	2,269,024	2,249	3,558	2,269,024			
0～4	2,094,756	3,621,986	2,499,347,706	-	-	-	2,094,756	3,621,986	2,499,347,706	10,426,392	17,622,306	12,560,891,351	8,866,402	14,978,373	10,682,732,950	9,759	17,371	11,616,284	9,759	17,371	11,616,284			
5～9	1,623,882	2,479,056	1,712,503,504	-	-	-	1,623,882	2,479,056	1,712,503,504	7,937,636	12,068,050	8,639,060,618	6,733,103	10,227,675	7,338,095,315	11,151	17,272	11,991,507	11,151	17,272	11,991,507			
10～14	1,165,819	1,673,223	1,291,023,753	-	-	-	1,165,819	1,673,223	1,291,023,753	6,025,020	8,745,515	6,956,479,347	5,143,624	7,472,880	5,945,480,274	15,197	22,401	17,463,572	15,197	22,401	17,463,572			
15～19	997,583	1,354,310	1,058,424,055	9,786	12,831	10,478,554	987,797	1,341,479	1,047,945,501	5,015,946	6,933,630	5,559,852,838	4,290,073	5,945,208	4,787,006,489	34,741	48,866	43,116,770	34,741	48,866	43,116,770			
20～24	1,048,022	1,393,627	1,123,785,050	468,332	606,724	454,472,457	579,690	786,903	669,312,593	5,448,806	7,584,492	6,371,677,440	4,627,659	6,481,426	5,495,457,620	71,412	102,235	98,455,361	71,412	102,235	98,455,361			
25～29	1,075,565	1,494,704	1,215,813,441	836,612	1,126,579	884,333,653	238,953	368,125	331,479,788	6,881,076	10,197,270	9,253,681,757	5,994,122	8,916,575	8,167,383,495	101,738	175,920	199,177,407	101,738	175,920	199,177,407			
30～34	1,346,797	1,948,938	1,594,945,244	1,007,071	1,425,173	1,174,166,556	339,726	523,765	420,778,688	8,339,359	13,061,555	12,836,150,718	7,266,995	11,420,822	11,325,305,850	152,755	284,890	360,552,983	152,755	284,890	360,552,983			
35～39	1,577,338	2,311,551	2,061,849,694	1,175,278	1,698,171	1,544,198,377	402,060	613,380	517,651,317	9,985,940	16,358,216	17,538,727,179	8,788,204	14,537,303	15,769,804,042	94,553	187,620	249,302,407	94,553	187,620	249,302,407			
40～44	1,450,843	2,147,444	2,112,294,716	1,076,713	1,580,321	1,581,360,364	374,130	567,123	530,934,352	9,638,955	16,299,168	18,765,880,051	8,570,205	14,683,767	17,104,630,175	18,530	37,002	49,341,123	18,530	37,002	49,341,123			
45～49	1,684,313	2,523,893	2,654,912,017	1,230,240	1,820,277	1,940,548,252	454,073	703,616	714,363,765	9,820,122	16,988,658	20,606,383,302	8,727,306	15,316,676	18,741,587,008	19,020	32,657	37,408,626	19,020	32,657	37,408,626			
50～54	2,284,437	3,455,947	3,879,432,824	1,646,372	2,447,259	2,787,544,429	636,065	1,008,688	1,091,888,395	12,103,661	21,116,192	26,664,416,560	10,673,893	18,863,572	23,991,826,991	124,512	213,295	259,324,791	124,512	213,295	259,324,791			
55～59	2,688,776	4,103,920	4,835,021,047	1,990,874	2,969,600	3,534,950,868	707,902	1,134,320	1,300,070,179	21,713,100	37,618,986	48,747,136,955	18,463,806	32,371,243	42,418,802,658	1,345,664	2,233,888	2,627,193,378	1,345,664	2,233,888	2,627,193,378			
60～64	1,355,966	2,150,723	2,628,683,065	882,104	1,370,477	1,689,981,393	473,862	780,246	938,701,612	45,175,027	77,826,479	97,668,954,144	28,551,316	49,676,537	62,224,528,523	14,300,595	24,357,788	30,742,719,386	14,300,595	24,357,788	30,742,719,386			
65～69	584,799	959,813	1,166,065,722	266,952	414,705	526,110,939	317,845	545,106	639,949,130	68,576,706	117,589,780	134,629,494,496	66,131,924	113,418,305	129,603,436,672	376,908	637,047	788,753,772	376,908	637,047	788,753,772			
70～74	586,067	1,065,671	1,228,502,096	2,564	4,026	5,482,140	4,492	7,735	9,038,403	79,680,566	150,642,000	163,060,263,943	78,227,705	147,949,958	159,886,440,829	906	2,065	2,836,234	906	2,065	2,836,234			
75～79	6,887	11,245	13,545,371	-	-	-	-	-	-	858,496	1,434,577	1,574,000,846	846,249	1,414,856	1,549,453,138	-	-	-	-	-	-	-		
80～84	-	-	-	-	-	-	-	-	-	-	-	-	-	-	-	-	-	-	-	-	-	-		
85～89	-	-	-	-	-	-	-	-	-	-	-	-	-	-	-	-	-	-	-	-	-	-		
90～94	-	-	-	-	-	-	-	-	-	-	-	-	-	-	-	-	-	-	-	-	-	-		
95～99	-	-	-	-	-	-	-	-	-	-	-	-	-	-	-	-	-	-	-	-	-	-		
100～	-	-	-	-	-	-	-	-	-	-	-	-	-	-	-	-	-	-	-	-	-	-		
(再掲) 未就学児	2,698,926	4,590,487	3,174,452,653	-	-	-	2,698,926	4,590,487	3,174,452,653	13,360,172	22,290,275	15,901,909,378	11,500,045	18,922,461	13,507,561,329	13,468	23,511	15,788,600	13,468	23,511	15,788,600			
(再掲) 前期高齢者	1,177,753	2,036,729	2,408,113,589	269,516	418,731	531,993,079	322,337	552,841	648,987,533	149,115,768	269,666,357	299,263,759,285	145,205,878	262,783,119	291,039,330,639	377,814	639,112	791,590,006	377,814	639,112	791,590,006			

注) 1. 本表は、提出のあったデータの集計している。

2. 被用者保険の各制度について、高齢受給者(70歳以上)が被保険者であるか被扶養者であるかを区別できないこと等から、被保険者に係る点数に被扶養者に係る点数を加えても計の点数に一致しない場合がある。

第1表 年齢階級別、診療種類別、制度別、件数・日数（回数）・点数（金額）

入院外・調剤	平成24年度			③国保組合			後期高齢者医療・計（④+⑤）			④後期高齢者医療・現役並み所得者			⑤（再掲）後期高齢者医療・一般		
	件数	日数	点数	件数	日数	点数	件数	日数	点数	件数	日数	点数	件数	日数	点数
総数	19,055,281	30,041,471	30,901,824,915	222,673,110	467,375,460	556,924,314,117	17,823,747	34,459,044	43,010,797,657	204,846,363	432,916,416	513,913,516,460			
0歳	270,549	451,821	340,597,091	-	-	-	-	-	-	-	-	-	-	-	-
1歳	356,939	646,035	452,939,075	-	-	-	-	-	-	-	-	-	-	-	-
2歳	314,209	527,091	377,155,839	-	-	-	-	-	-	-	-	-	-	-	-
3歳	306,827	504,545	346,364,799	-	-	-	-	-	-	-	-	-	-	-	-
4歳	301,707	497,070	349,485,313	-	-	-	-	-	-	-	-	-	-	-	-
5歳	291,242	470,413	341,357,785	-	-	-	-	-	-	-	-	-	-	-	-
6歳	263,943	410,296	277,801,756	-	-	-	-	-	-	-	-	-	-	-	-
0～4	1,550,231	2,626,562	1,866,542,117	-	-	-	-	-	-	-	-	-	-	-	-
5～9	1,193,382	1,823,103	1,288,973,796	-	-	-	-	-	-	-	-	-	-	-	-
10～14	866,199	1,250,234	993,535,501	-	-	-	-	-	-	-	-	-	-	-	-
15～19	691,132	939,556	729,729,579	-	-	-	-	-	-	-	-	-	-	-	-
20～24	749,735	1,000,831	777,764,459	-	-	-	-	-	-	-	-	-	-	-	-
25～29	785,216	1,104,875	887,120,855	-	-	-	-	-	-	-	-	-	-	-	-
30～34	929,609	1,355,843	1,150,291,885	-	-	-	-	-	-	-	-	-	-	-	-
35～39	1,102,283	1,633,293	1,519,620,730	-	-	-	-	-	-	-	-	-	-	-	-
40～44	1,049,620	1,578,399	1,611,908,753	-	-	-	-	-	-	-	-	-	-	-	-
45～49	1,073,796	1,639,325	1,827,386,668	-	-	-	-	-	-	-	-	-	-	-	-
50～54	1,305,256	2,039,325	2,413,264,778	-	-	-	-	-	-	-	-	-	-	-	-
55～59	1,903,630	3,013,845	3,701,140,919	-	-	-	-	-	-	-	-	-	-	-	-
60～64	2,323,116	3,792,154	4,701,706,235	-	-	-	-	-	-	-	-	-	-	-	-
65～69	2,067,674	3,534,428	4,237,304,052	3,234,252	9,037,364	18,738,266,911	110,802	325,441	789,566,237	3,123,450	8,711,923	17,948,720,674			
70～74	1,451,968	2,690,018	3,171,032,889	4,602,612	12,258,956	23,560,519,627	191,893	509,421	1,113,227,765	4,410,719	11,749,535	22,447,291,862			
75～79	12,234	19,680	24,501,699	94,663,603	192,111,675	218,784,888,663	8,688,937	16,178,556	19,395,996,834	85,974,666	175,933,119	199,388,891,829			
80～84	-	-	-	69,640,665	145,252,153	168,976,283,218	5,892,636	11,446,126	14,069,685,164	63,748,029	133,806,027	154,906,598,054			
85～89	-	-	-	34,659,398	73,525,025	86,600,428,450	2,169,500	4,375,337	5,519,052,617	32,489,898	69,149,688	81,081,375,833			
90～94	-	-	-	12,267,266	26,698,932	31,056,433,881	603,917	1,255,534	1,633,009,881	11,663,349	25,443,398	29,422,844,000			
95～99	-	-	-	3,198,458	7,422,238	8,154,546,039	144,647	317,445	423,941,413	3,053,811	7,104,793	7,730,606,626			
100～	-	-	-	406,856	1,069,117	1,052,905,328	21,415	51,184	65,717,746	385,441	1,017,933	987,187,582			
（再掲）未就学児	1,996,669	3,344,303	2,378,558,449	-	-	-	-	-	-	-	-	-	-	-	-
（再掲）前期高齢者	3,532,076	6,244,126	7,432,838,640	-	-	-	-	-	-	-	-	-	-	-	-

注）1. 本表は、提出のあったデータの集計している。

2. 被用者保険の各制度について、高齢受給者（70歳以上）が被保険者であるが被扶養者であるが区別できないこと等から、被保険者に係る点数に被扶養者に係る点数を加えても計の点数に一致しない場合がある。

第1表 年齢階級別、診療種類別、制度別、件数・日数（回数）・点数（金額）

平成21年度										国民健康保険・計（①+②+③）										①市町村国保・一般健康保険者										②市町村国保・退職後健康保険者									
	生活組合・計					(座席) 生活組合・福祉費者					(座席) 生活組合・福祉費者					国民健康保険・計（①+②+③）					①市町村国保・一般健康保険者					②市町村国保・退職後健康保険者													
	件数	日数	金額	件数	日数	金額	件数	日数	金額	件数	日数	金額	件数	日数	金額	件数	日数	金額	件数	日数	金額	件数	日数	金額	件数	日数	金額	件数	日数	金額	件数	日数	金額						
総数	4,776,878	9,433,462	54,886,758,300	2,515,793	5,183,846	30,747,807,336	2,176,850	4,057,768	22,895,453,224	62,147,083	138,763,798	861,116,760,927	54,202,886	121,573,985	755,800,500,743	3,510,721	7,952,857	48,620,569,784	3,510,721	7,952,857	48,620,569,784	8	12	32,430	8	12	32,430	8	12	32,430	8	12	32,430						
0歳	1,717	2,300	19,682,590	-	-	-	1,717	2,300	19,682,590	7,845	11,017	128,431,720	6,639	9,458	116,013,860	6,639	9,458	116,013,860	6,639	9,458	116,013,860	8	12	32,430	8	12	32,430	8	12	32,430	8	12	32,430						
1歳	14,626	17,446	82,856,340	-	-	-	14,626	17,446	82,856,340	65,416	82,477	421,504,770	54,309	68,865	351,067,166	54,309	68,865	351,067,166	54,309	68,865	351,067,166	51	70	273,330	51	70	273,330	51	70	273,330	51	70	273,330						
2歳	32,368	41,084	192,540,740	-	-	-	32,368	41,084	192,540,740	159,232	220,794	1,103,042,946	132,778	185,966	924,963,916	132,778	185,966	924,963,916	132,778	185,966	924,963,916	170	216	1,048,700	170	216	1,048,700	170	216	1,048,700	170	216	1,048,700						
3歳	51,182	73,307	398,660,120	-	-	-	51,182	73,307	398,660,120	272,647	443,282	2,539,040,048	230,466	378,764	2,164,350,318	230,466	378,764	2,164,350,318	230,466	378,764	2,164,350,318	329	551	3,163,770	329	551	3,163,770	329	551	3,163,770	329	551	3,163,770						
4歳	65,803	103,424	615,805,360	-	-	-	65,803	103,424	615,805,360	363,910	643,974	3,975,716,964	310,595	555,944	3,424,146,442	310,595	555,944	3,424,146,442	310,595	555,944	3,424,146,442	386	702	3,925,800	386	702	3,925,800	386	702	3,925,800	386	702	3,925,800						
5歳	86,158	140,335	710,799,804	-	-	-	86,158	140,335	710,799,804	467,378	847,003	4,373,007,598	399,152	732,311	3,767,166,878	399,152	732,311	3,767,166,878	399,152	732,311	3,767,166,878	550	929	4,440,890	550	929	4,440,890	550	929	4,440,890	550	929	4,440,890						
6歳	103,521	166,794	805,920,330	-	-	-	103,521	166,794	805,920,330	547,188	969,375	4,813,997,726	466,219	834,204	4,131,891,546	466,219	834,204	4,131,891,546	466,219	834,204	4,131,891,546	725	1,367	6,451,720	725	1,367	6,451,720	725	1,367	6,451,720	725	1,367	6,451,720						
0～4	165,696	237,561	1,309,545,150	-	-	-	165,696	237,561	1,309,545,150	869,050	1,401,544	8,167,736,448	734,787	1,198,937	6,980,541,702	734,787	1,198,937	6,980,541,702	734,787	1,198,937	6,980,541,702	944	1,551	8,444,030	944	1,551	8,444,030	944	1,551	8,444,030	944	1,551	8,444,030						
5～9	472,078	749,563	3,642,844,078	-	-	-	472,078	749,563	3,642,844,078	2,469,988	4,295,703	21,508,752,378	2,105,147	3,698,146	18,487,798,242	2,105,147	3,698,146	18,487,798,242	2,105,147	3,698,146	18,487,798,242	3,405	6,078	28,764,270	3,405	6,078	28,764,270	3,405	6,078	28,764,270	3,405	6,078	28,764,270						
10～14	271,895	406,817	2,094,524,358	-	-	-	271,895	406,817	2,094,524,358	1,408,852	2,319,254	12,359,231,304	1,202,169	2,000,047	10,663,348,468	1,202,169	2,000,047	10,663,348,468	1,202,169	2,000,047	10,663,348,468	3,551	5,944	31,548,140	3,551	5,944	31,548,140	3,551	5,944	31,548,140	3,551	5,944	31,548,140						
15～19	189,407	349,778	2,195,088,608	1,568	2,976	18,520,740	187,839	346,802	2,176,567,868	1,015,614	2,014,980	12,673,606,180	874,395	1,747,694	10,991,099,240	874,395	1,747,694	10,991,099,240	874,395	1,747,694	10,991,099,240	7,640	15,318	95,591,580	7,640	15,318	95,591,580	7,640	15,318	95,591,580	7,640	15,318	95,591,580						
20～24	223,374	455,477	2,880,476,946	95,853	188,801	1,146,934,194	127,521	266,676	1,133,542,752	1,366,957	2,920,018	18,963,955,004	1,169,679	2,526,736	16,369,890,482	1,169,679	2,526,736	16,369,890,482	1,169,679	2,526,736	16,369,890,482	17,201	36,484	238,454,948	17,201	36,484	238,454,948	17,201	36,484	238,454,948	17,201	36,484	238,454,948						
25～29	245,385	490,060	2,973,397,500	193,882	382,876	2,319,575,948	51,503	107,184	653,821,642	1,892,203	4,107,299	26,219,054,182	1,638,460	3,630,736	23,187,041,906	1,638,460	3,630,736	23,187,041,906	1,638,460	3,630,736	23,187,041,906	21,978	47,151	292,667,440	21,978	47,151	292,667,440	21,978	47,151	292,667,440	21,978	47,151	292,667,440						
30～34	323,340	644,448	3,810,751,276	245,999	487,782	2,898,884,582	77,341	156,666	911,866,714	2,313,590	5,043,922	31,892,339,169	2,016,039	4,423,818	28,007,724,477	2,016,039	4,423,818	28,007,724,477	2,016,039	4,423,818	28,007,724,477	31,534	66,824	413,618,000	31,534	66,824	413,618,000	31,534	66,824	413,618,000	31,534	66,824	413,618,000						
35～39	400,974	807,944	4,728,737,236	298,220	596,780	3,511,972,960	102,754	211,164	1,216,764,276	2,762,001	6,085,276	38,433,291,108	2,409,511	5,337,234	33,779,509,940	2,409,511	5,337,234	33,779,509,940	2,409,511	5,337,234	33,779,509,940	19,404	42,121	259,632,328	19,404	42,121	259,632,328	19,404	42,121	259,632,328	19,404	42,121	259,632,328						
40～44	374,979	768,523	4,487,487,752	272,214	551,937	3,244,488,172	102,765	216,586	1,242,999,580	2,579,140	5,766,212	36,413,682,074	2,259,361	5,078,673	32,154,332,112	2,259,361	5,078,673	32,154,332,112	2,259,361	5,078,673	32,154,332,112	4,608	10,183	64,944,336	4,608	10,183	64,944,336	4,608	10,183	64,944,336	4,608	10,183	64,944,336						
45～49	421,022	888,379	5,187,684,708	298,794	620,542	3,658,347,906	122,228	267,837	1,529,336,802	2,513,267	5,708,041	36,000,872,106	2,201,192	5,027,380	31,802,200,496	2,201,192	5,027,380	31,802,200,496	2,201,192	5,027,380	31,802,200,496	4,908	10,953	67,445,290	4,908	10,953	67,445,290	4,908	10,953	67,445,290	4,908	10,953	67,445,290						
50～54	549,347	1,169,542	6,871,259,294	388,644	815,092	4,827,817,452	160,703	354,450	2,043,441,842	2,949,511	6,773,050	42,758,003,834	2,570,546	5,938,345	37,577,991,550	2,570,546	5,938,345	37,577,991,550	2,570,546	5,938,345	37,577,991,550	29,658	66,995	399,328,960	29,658	66,995	399,328,960	29,658	66,995	399,328,960	29,658	66,995	399,328,960						
55～59	624,442	1,338,595	7,894,364,504	452,938	962,166	5,708,337,420	171,504	376,479	2,186,027,084	4,919,682	11,299,181	71,101,023,490	4,136,112	9,557,342	60,405,093,872	4,136,112	9,557,342	60,405,093,872	4,136,112	9,557,342	60,405,093,872	312,488	693,677	4,133,470,666	312,488	693,677	4,133,470,666	312,488	693,677	4,133,470,666	312,488	693,677	4,133,470,666						
60～64	309,257	670,831	3,975,747,266	204,434	441,597	2,624,372,210	104,823	229,334	1,351,375,056	9,341,808	21,328,449	132,247,343,626	5,853,344	13,401,693	83,551,000,698	5,853,344	13,401,693	83,551,000,698	5,853,344	13,401,693	83,551,000,698	2,978,452	6,778,794	41,537,327,838	2,978,452	6,778,794	41,537,327,838	2,978,452	6,778,794	41,537,327,838	2,978,452	6,778,794	41,537,327,838						
65～69	120,241	261,364	1,575,626,334	62,719	132,193	782,080,352	57,522	129,171	793,565,982	13,025,578	29,828,459	183,634,200,184	12,548,008	28,825,346	176,814,933,404	12,548,008	28,825,346	176,814,933,404	12,548,008	28,825,346	176,814,933,404	74,635	170,058	1,044,572,748	74,635	170,058	1,044,572,748	74,635	170,058	1,044,572,748	74,635	170,058	1,044,572,748						
70～74	84,542	192,719	1,246,846,710	528	1,104	6,495,420	678	1,528	9,230,040	12,598,992	29,539,389	187,236,783,472	12,348,548	28,952,976	183,546,138,856	12,348,548	28,952,976	183,546,138,856	12,348,548	28,952,976	183,546,138,856	315	726	4,758,910	315	726	4,758,910	315	726	4,758,910	315	726	4,758,910						
75～79	899	1,761	12,376,490	-	-	-	-	-	-	120,570	232,655	1,506,886,388	118,588	228,882	1,482,485,298	118,588	228,882	1,482,485,298	118,588	228,882	1,482,485,298	-	-	-	-	-	-	-	-	-	-	-	-						
80～84	-	-	-	-	-	-	-	-	-	-	-	-	-	-	-	-	-	-	-	-	-	-	-	-	-	-	-												

第1表 年齢階級別、診療種類別、制度別、件数・日数（回数）・点数（金額）

平成21年度		③西暦組合			後期高齢者医療・計（④+⑤）			④後期高齢者医療・現役市公所患者			⑤（庫持）後期高齢者医療・一般・一位				
	件数	日数	金額	件数	日数	金額	件数	日数	金額	件数	日数	金額	件数	日数	金額
総数	4,433,476	9,236,956	56,695,690,400	23,604,791	54,977,664	375,986,502,090	2,448,016	5,494,963	33,905,203,904	21,156,775	49,482,701	342,081,298,186			
0歳	1,198	1,547	12,385,430	-	-	-	-	-	-	-	-	-			
1歳	11,056	13,542	70,164,274	-	-	-	-	-	-	-	-	-			
2歳	26,284	34,672	177,030,330	-	-	-	-	-	-	-	-	-			
3歳	41,852	63,967	371,525,960	-	-	-	-	-	-	-	-	-			
4歳	52,929	87,328	547,644,722	-	-	-	-	-	-	-	-	-			
5歳	67,676	113,763	601,399,830	-	-	-	-	-	-	-	-	-			
6歳	80,244	133,804	675,854,450	-	-	-	-	-	-	-	-	-			
0～4	133,319	201,056	1,178,750,716	-	-	-	-	-	-	-	-	-			
5～9	361,436	591,479	2,992,189,866	-	-	-	-	-	-	-	-	-			
10～14	203,232	313,263	1,664,334,696	-	-	-	-	-	-	-	-	-			
15～19	133,579	251,968	1,586,915,360	-	-	-	-	-	-	-	-	-			
20～24	180,077	356,798	2,355,809,574	-	-	-	-	-	-	-	-	-			
25～29	211,765	429,412	2,739,344,836	-	-	-	-	-	-	-	-	-			
30～34	266,017	553,280	3,470,996,692	-	-	-	-	-	-	-	-	-			
35～39	333,086	705,921	4,394,148,840	-	-	-	-	-	-	-	-	-			
40～44	315,171	677,356	4,194,405,626	-	-	-	-	-	-	-	-	-			
45～49	307,167	669,708	4,131,226,320	-	-	-	-	-	-	-	-	-			
50～54	349,307	767,710	4,780,683,324	-	-	-	-	-	-	-	-	-			
55～59	471,262	1,048,162	6,562,458,652	-	-	-	-	-	-	-	-	-			
60～64	510,012	1,147,962	7,159,015,090	-	-	-	-	-	-	-	-	-			
65～69	405,935	933,421	5,775,124,032	409,938	954,270	7,032,251,886	16,126	36,269	243,988,304	393,812	918,001	6,788,283,582			
70～74	250,134	585,699	3,685,962,306	543,122	1,263,129	9,401,905,006	26,863	59,866	407,535,060	516,259	1,203,263	8,994,369,946			
75～79	1,977	3,761	24,324,470	11,645,043	27,341,791	178,939,607,228	1,339,201	2,999,296	17,932,032,700	10,305,842	24,342,495	161,007,574,528			
80～84	-	-	-	6,934,676	16,232,312	111,672,577,856	749,367	1,694,820	10,562,237,358	6,185,309	14,537,492	101,110,340,498			
85～89	-	-	-	2,897,569	6,627,591	48,633,777,304	239,521	538,041	3,550,744,360	2,658,048	6,089,550	45,083,032,944			
90～94	-	-	-	915,400	2,010,362	15,820,131,026	61,284	133,537	957,773,732	854,116	1,876,825	14,862,357,294			
95～99	-	-	-	230,660	489,977	4,010,238,414	13,927	29,615	223,239,640	216,733	460,362	3,786,998,774			
100～	-	-	-	28,383	58,232	476,013,370	1,727	3,519	27,672,750	26,656	54,713	448,340,620			
（再掲）未就学児	245,263	388,926	2,163,592,676	-	-	-	-	-	-	-	-	-			
（再掲）前期高齢者	658,046	1,522,881	9,485,410,808	-	-	-	-	-	-	-	-	-			

注) 1. 本表は、提出のあったデータの集計している。
2. 利用者保険の各制度について、高齢受給者(70歳以上)が被保険者であるが被扶養者であるか区分できないことから、被保険者に係る点数に被扶養者に係る点数を加えても計の点数に一致しない場合がある。

第2表 年齢階級別、診療種類別、制度別、件数100分率、点数100分率

入院 平成21年度		件数 100分率					点数 100分率					(単位：%)	
年 齢 階 級 別		協会 (一般)	組合 健保	共済 組合	国民健康 保険計	後期高齢者 医療	協会 (一般)	組合 健保	共済 組合	国民健康 保険計	後期高齢者 医療		
総 数	計	100.0	100.0	100.0	100.0	100.0	100.0	100.0	100.0	100.0	100.0		
	0歳- 4歳	11.9	13.7	12.8	2.7	—	9.5	12.1	10.7	2.0	—		
	5 - 9	2.6	3.1	3.0	0.7	—	2.1	2.8	2.5	0.5	—		
	10 - 14	1.9	2.2	2.1	0.6	—	1.9	2.4	2.3	0.5	—		
	15 - 19	2.5	2.6	2.8	0.8	—	2.3	2.6	2.8	0.7	—		
	20 - 24	4.0	3.8	3.6	1.4	—	2.8	3.0	3.3	1.0	—		
	25 - 29	6.6	7.1	6.6	2.1	—	4.1	4.5	4.1	1.5	—		
	30 - 34	8.0	9.9	9.5	2.8	—	5.2	6.4	6.0	2.1	—		
	35 - 39	6.7	9.0	8.1	3.6	—	5.4	7.1	6.2	3.0	—		
	40 - 44	4.9	6.4	5.4	3.7	—	4.9	6.5	5.5	3.3	—		
	45 - 49	5.4	6.5	6.4	4.2	—	6.0	7.5	7.3	4.0	—		
	50 - 54	7.1	7.4	9.6	5.6	—	8.3	9.0	11.5	5.4	—		
	55 - 59	11.0	10.1	13.6	9.8	—	13.4	12.7	16.8	9.7	—		
	60 - 64	13.0	9.1	8.1	16.3	—	16.1	11.7	10.1	17.0	—		
	65 - 69	8.0	4.8	3.9	20.5	2.8	10.0	6.2	4.9	22.2	3.0		
	70 - 74	6.5	4.2	4.7	25.3	3.8	8.1	5.5	6.0	27.3	4.2		
	75 - 79	—	—	—	—	28.6	—	—	—	—	30.4		
	80 - 84	—	—	—	—	28.1	—	—	—	—	28.5		
	85 - 89	—	—	—	—	20.8	—	—	—	—	19.9		
	90 - 94	—	—	—	—	11.1	—	—	—	—	10.1		
	95 - 99	—	—	—	—	4.1	—	—	—	—	3.6		
	100歳以上	—	—	—	—	0.6	—	—	—	—	0.5		
(再掲) 未就学児		12.9	15.0	14.0	2.9	—	10.4	13.2	11.7	2.2	—		
(再掲) 前期高齢者		14.5	9.0	8.5	45.9	—	18.0	11.7	10.9	49.5	—		

第2表 年齢階級別、診療種類別、制度別、件数100分率、点数100分率

入院外 平成21年度		件数 100分率					点数 100分率					(単位：％)	
年 齢 階 級 別		協会 (一般)	組合 健保	共済 組合	国民健康 保険計	後期高齢者 医療	協会 (一般)	組合 健保	共済 組合	国民健康 保険計	後期高齢者 医療		
総 数	計	100.0	100.0	100.0	100.0	100.0	100.0	100.0	100.0	100.0	100.0		
	0歳～4歳	9.6	10.8	9.7	3.4	—	8.3	9.7	8.5	2.3	—		
	5～9	6.7	8.2	7.5	2.6	—	4.6	6.0	5.3	1.5	—		
	10～14	4.6	5.5	5.4	2.0	—	3.5	4.5	4.2	1.2	—		
	15～19	3.8	4.2	4.6	1.6	—	2.8	3.2	3.6	1.0	—		
	20～24	4.3	4.4	4.9	1.8	—	3.2	3.3	3.7	1.1	—		
	25～29	5.6	5.8	5.0	2.2	—	4.3	4.7	4.0	1.6	—		
	30～34	6.5	7.3	6.2	2.7	—	5.4	6.2	5.3	2.2	—		
	35～39	6.7	8.4	7.3	3.2	—	6.2	7.8	6.7	3.0	—		
	40～44	6.1	7.9	6.7	3.1	—	6.0	8.0	6.8	3.2	—		
	45～49	6.5	7.6	7.8	3.2	—	7.0	8.5	8.5	3.6	—		
	50～54	7.6	7.7	10.6	3.9	—	8.7	9.3	12.3	4.7	—		
	55～59	10.4	9.0	12.5	7.1	—	12.6	11.5	15.3	8.6	—		
	60～64	11.3	7.3	6.3	14.7	—	14.1	9.5	8.3	16.9	—		
	65～69	6.2	3.4	2.7	22.3	1.5	7.7	4.4	3.6	22.4	4.1		
	70～74	4.2	2.5	2.7	26.2	2.1	5.6	3.4	3.8	26.7	5.0		
	75～79	—	—	—	—	42.5	—	—	—	—	39.2		
	80～84	—	—	—	—	31.3	—	—	—	—	29.7		
	85～89	—	—	—	—	15.6	—	—	—	—	15.0		
	90～94	—	—	—	—	5.5	—	—	—	—	5.4		
	95～99	—	—	—	—	1.4	—	—	—	—	1.5		
	100歳以上	—	—	—	—	0.2	—	—	—	—	0.2		
(再掲) 未就学児 (再掲) 前期高齢者		12.2	13.9	12.5	4.3	—	10.1	12.1	10.6	2.9	—		
		10.4	5.9	5.5	48.5	—	13.4	7.8	7.4	49.1	—		

第2表 年齢階級別、診療種類別、制度別、件数100分率、点数100分率

歯科	年 齢 階 級 別	平成21年度					(単位：%)				
		件 数					点 数				
		100 分 率					100 分 率				
		協会 (一般)	組合 健保	共済 組合	国民健康 保険計	後期高齢者 医療	協会 (一般)	組合 健保	共済 組合	国民健康 保険計	後期高齢者 医療
総 数	計	100.0	100.0	100.0	100.0	100.0	100.0	100.0	100.0	100.0	100.0
	0歳-4歳	3.4	3.8	3.5	1.4	—	2.3	2.6	2.4	0.9	—
	5-9	8.9	9.9	9.9	4.0	—	5.8	6.6	6.6	2.5	—
	10-14	4.7	5.4	5.7	2.3	—	3.1	3.6	3.8	1.4	—
	15-19	3.2	3.3	4.0	1.6	—	3.1	3.2	4.0	1.5	—
	20-24	4.4	4.3	4.7	2.2	—	4.6	4.7	5.2	2.2	—
	25-29	6.3	6.5	5.1	3.0	—	6.5	7.0	5.4	3.0	—
	30-34	7.9	8.5	6.8	3.7	—	8.0	8.9	6.9	3.7	—
	35-39	8.5	10.2	8.4	4.4	—	8.8	10.7	8.6	4.5	—
	40-44	7.5	9.3	7.8	4.2	—	7.9	9.9	8.2	4.2	—
	45-49	7.6	8.6	8.8	4.0	—	8.2	9.4	9.5	4.2	—
	50-54	8.4	8.4	11.5	4.7	—	9.2	9.2	12.5	5.0	—
	55-59	10.6	9.6	13.1	7.9	—	11.7	10.6	14.4	8.3	—
	60-64	10.6	7.3	6.5	15.0	—	11.8	8.1	7.2	15.4	—
	65-69	5.1	3.1	2.5	21.0	1.7	5.7	3.4	2.9	21.3	1.9
	70-74	2.8	1.8	1.8	20.5	2.3	3.3	2.1	2.3	21.9	2.5
	75-79	—	—	—	—	49.3	—	—	—	—	47.6
	80-84	—	—	—	—	29.4	—	—	—	—	29.7
	85-89	—	—	—	—	12.3	—	—	—	—	12.9
	90-94	—	—	—	—	3.9	—	—	—	—	4.2
	95-99	—	—	—	—	1.0	—	—	—	—	1.1
	100歳以上	—	—	—	—	0.1	—	—	—	—	0.1
(再掲) 未就学児		6.3	6.8	6.5	2.6	—	4.3	4.7	4.5	1.8	—
(再掲) 前期高齢者		7.9	4.8	4.3	41.4	—	9.1	5.5	5.2	43.2	—

第2表 年齢階級別、診療種類別、制度別、件数100分率、点数100分率

調剤		平成21年度		件 数 1 0 0 分 率							点 数 1 0 0 分 率							(単位：％)	
年 齢 階 級 別		協会 (一般)	組合 健保	共済 組合	国民健康 保険計	後期高齢者 医療	協会 (一般)	組合 健保	共済 組合	国民健康 保険計	後期高齢者 医療	協会 (一般)	組合 健保	共済 組合	国民健康 保険計	後期高齢者 医療			
総 数	計	100.0	100.0	100.0	100.0	100.0	100.0	100.0	100.0	100.0	100.0	100.0	100.0	100.0	100.0	100.0			
	0歳～4歳	11.2	12.4	11.4	3.7	—	6.5	7.7	6.9	1.7	—	—	—	—	—	—			
	5～9	7.3	9.1	8.4	2.7	—	5.1	6.8	5.9	1.5	—	—	—	—	—	—			
	10～14	4.4	5.4	5.3	1.8	—	3.2	4.2	4.0	1.0	—	—	—	—	—	—			
	15～19	3.3	3.7	4.1	1.4	—	2.3	2.9	3.0	0.8	—	—	—	—	—	—			
	20～24	3.8	3.9	4.4	1.5	—	2.7	3.1	3.5	0.9	—	—	—	—	—	—			
	25～29	5.0	5.2	4.4	2.1	—	3.8	4.3	3.6	1.5	—	—	—	—	—	—			
	30～34	6.0	6.8	5.6	2.6	—	5.0	5.8	4.7	2.1	—	—	—	—	—	—			
	35～39	6.5	8.2	7.0	3.2	—	5.9	7.6	6.4	2.9	—	—	—	—	—	—			
	40～44	5.9	7.8	6.6	3.1	—	5.9	8.1	6.8	3.1	—	—	—	—	—	—			
	45～49	6.3	7.5	7.6	3.2	—	6.9	8.6	8.6	3.3	—	—	—	—	—	—			
	50～54	7.6	7.6	10.6	3.9	—	8.9	9.6	12.8	4.1	—	—	—	—	—	—			
	55～59	10.5	8.9	12.6	7.0	—	13.1	11.8	16.2	7.5	—	—	—	—	—	—			
	60～64	11.5	7.3	6.5	14.6	—	15.2	10.2	8.9	15.7	—	—	—	—	—	—			
	65～69	6.3	3.5	2.8	22.4	1.4	8.8	5.1	4.1	23.6	2.0	—	—	—	—	2.0			
	70～74	4.4	2.6	2.9	26.8	2.0	6.8	4.2	4.5	30.3	2.8	—	—	—	—	2.8			
	75～79	—	—	—	—	42.0	—	—	—	—	39.5	—	—	—	—	39.5			
80～84	—	—	—	—	31.2	—	—	—	—	31.6	—	—	—	—	31.6				
85～89	—	—	—	—	15.8	—	—	—	—	16.5	—	—	—	—	16.5				
90～94	—	—	—	—	5.7	—	—	—	—	5.9	—	—	—	—	5.9				
95～99	—	—	—	—	1.5	—	—	—	—	1.5	—	—	—	—	1.5				
100歳以上	—	—	—	—	0.2	—	—	—	—	0.2	—	—	—	—	0.2	0.2			
(再掲) 未就学児		14.1	16.0	14.7	4.8	—	8.6	10.5	9.3	2.2	—	—	—	—	—	—			
(再掲) 前期高齢者		10.7	6.1	5.7	49.2	—	15.5	9.2	8.6	53.9	—	—	—	—	—	—			

第2表 年齢階級別、診療種類別、制度別、件数100分率、点数100分率

食事・

生活療養 平成21年度

生活療養 平成21年度

年 齢 階 級 別	件 数 1 0 0 分 率				後期高齢者 医療	点 数 1 0 0 分 率				
	協会 (一般)	組合 健保	共済 組合	国民健康 保険計		協会 (一般)	組合 健保	共済 組合	国民健康 保険計	
総 数	計	100.0	100.0	100.0	100.0	100.0	100.0	100.0	100.0	100.0
	0歳- 4歳	9.5	11.8	10.8	2.2	5.1	7.7	6.2	0.8	—
	5 - 9	2.8	3.4	3.2	0.7	1.6	2.2	1.9	0.3	—
	10 - 14	2.0	2.4	2.3	0.6	1.6	2.1	1.9	0.3	—
	15 - 19	2.6	2.8	3.1	0.8	2.4	2.7	2.8	0.5	—
	20 - 24	3.6	3.9	3.8	1.3	3.3	3.7	3.8	0.9	—
	25 - 29	5.5	6.5	6.0	2.0	4.8	5.6	5.4	1.5	—
	30 - 34	6.9	8.9	8.4	2.7	6.1	7.4	7.1	2.4	—
	35 - 39	6.4	8.6	7.7	3.5	6.0	7.6	6.8	3.8	—
	40 - 44	5.2	6.6	5.6	3.7	5.0	6.3	5.3	4.5	—
	45 - 49	5.8	6.9	6.7	4.3	6.0	7.3	7.2	5.5	—
	50 - 54	7.7	7.9	10.2	5.7	8.4	9.0	11.3	7.3	—
	55 - 59	11.9	10.8	14.4	9.9	13.8	12.8	16.4	12.4	—
	60 - 64	14.2	9.8	8.6	16.5	16.3	11.9	10.5	17.9	—
	65 - 69	8.7	5.2	4.1	20.7	10.3	6.8	5.5	18.9	3.5
	70 - 74	7.1	4.6	5.0	25.5	9.4	6.9	7.7	22.9	4.8
	75 - 79	—	—	—	—	—	—	—	—	25.9
	80 - 84	—	—	—	—	—	—	—	—	27.3
	85 - 89	—	—	—	—	—	—	—	—	21.5
	90 - 94	—	—	—	—	—	—	—	—	11.9
95 - 99	—	—	—	—	—	—	—	—	4.4	
100歳以上	—	—	—	—	—	—	—	—	0.7	
(再掲) 未就学児	10.7	13.1	12.1	2.4	5.7	8.5	6.8	0.9	—	
(再掲) 前期高齢者	15.8	9.7	9.2	46.2	19.7	13.7	13.2	41.8	—	

(単位：％)

第3表 疾病分類別、診療種類別、制度別 件数・日数（回数）・点数（金額）

入 院 傷 病 名	平成21年度				(再掲) 協会（一般）・接産費				(再掲) 組合費・療養費				(再掲) 組合費・療養費				
	協会（一般）・計		協会（一般）・接産費		件数		日数		件数		日数		件数		日数		
	件数	点数	件数	点数	件数	点数	日数	件数	件数	日数	点数	件数	件数	日数	点数	件数	
総計	2,709,572	29,080,266	110,638,471,520	12,904,874	54,932,992,471	1,246,017	13,718,111	46,798,472,825	1,816,414	17,715,653	72,730,103,143	799,596	7,513,091	34,252,664,714	938,468	9,183,463	
101 腸管感染症	41,177	788,358,578	14,009	74,292	222,224,145	28,941	146,365	549,410,999	28,941	138,685	486,559,699	8,301	45,329	91,390,715	17,765	91,069	
102 主として性的伝播様式をとる感染症	3,487	127,887,665	2,430	43,476	86,069,956	805	14,933	30,310,670	2,200	36,452	71,352,128	1,488	24,699	51,230,946	611	9,945	
103 皮膚及び粘膜の病変を伴うウイルス疾患	1,411	12,710,719	631	4,094	10,778,402	772	5,440	11,677,960	961	5,784	16,021,588	468	2,612	8,303,588	499	3,103	
104 皮膚及び粘膜の病変を伴うウイルス疾患	7,800	489,418,150	3,806	29,252	93,995,694	3,575	25,384	83,843,429	5,518	42,428	145,465,711	2,843	22,502	75,540,518	2,468	18,028	
105 ウイルス肝炎	13,141	140,969	88,635	296,647,617	296,647,617	3,768	41,863	138,191,732	6,889	68,318	254,026,554	4,441	43,677	162,938,061	2,055	19,350	
106 その他のウイルス疾患	8,872	72,117	247,612,486	2,274	23,999	82,338,601	6,541	47,120	162,473,694	5,800	48,824	176,672,245	1,857	20,948	73,244,294	3,914	28,345
107 真菌感染症及び寄生虫の感染・後遺症	2,247	25,005	66,134,709	1,176	14,373	35,332,963	964	9,034	25,087,718	1,750	17,592	55,603,310	758	8,838	28,982,534	929	7,843
108 感染症及び寄生虫の感染・後遺症	298	6,315	14,016,466	59	865	2,793,533	236	4,909	9,702,500	236	5,851	11,887,823	37	657	2,196,921	510	5,180
109 その他の感染症及び寄生虫	11,934	108,115	476,427,581	3,592	187,112,892	7,622	57,981	237,496,298	11,087	92,991	477,766,147	3,127	35,289	201,341,642	7,573	51,429	
201 胃の悪性新生物	41,057	500,215	2,308,745,387	28,380	338,773	1,610,447,018	7,468	94,866	411,590,590	19,794	232,482	1,136,435,467	13,088	156,892	795,392,467	3,902	46,644
202 胃の悪性新生物	32,582	322,578	1,736,053,951	20,517	197,293	1,083,799,351	8,160	83,498	447,904,056	16,695	154,416	925,970,643	10,471	92,550	523,970,643	4,641	45,124
203 胃腸・膵・胆膵移行部及び直腸の悪性新生物	23,820	284,609	1,927,201,891	16,663	199,017	1,083,813,811	5,075	59,071	314,004,560	11,342	127,155	713,678,615	7,905	89,469	504,086,144	2,681	29,011
204 肝及び胆内管の悪性新生物	20,550	248,419	1,116,322,387	13,027	155,838	713,871,461	3,857	48,568	213,932,929	8,584	99,738	477,976,656	5,790	66,795	327,892,406	1,488	17,650
205 気管支及び肺の悪性新生物	664,449	2,783,455,400	31,619	442,928	1,885,508,217	9,749	137,710	564,922,150	23,374	312,052	1,933,224,175	15,917	211,509	953,141,245	4,989	66,891	
206 肺の悪性新生物	34,515	316,512	1,584,925,522	15,960	137,631	715,560,851	17,312	165,616	784,545,315	21,784	183,635	983,967,991	7,530	61,717	340,005,963	13,703	115,604
207 子宮の悪性新生物	20,140	234,662	1,088,831,794	9,220	107,621	510,052,038	10,154	46,422	104,642,670	11,218	122,529	602,173,380	4,337	46,329	222,684,454	6,609	72,652
208 卵巣の悪性新生物	15,104	260,255	1,375,808,444	9,371	158,533	858,614,496	4,445	45,386	104,642,670	10,254	182,182	1,041,021,965	6,235	111,799	645,159,698	3,283	58,896
209 子宮性新生物	12,050	246,612	1,624,066,452	5,783	120,523	823,950,839	5,697	115,270	730,206,012	9,626	207,189	1,494,692,134	4,394	96,417	749,088,429	4,923	104,677
210 その他の悪性新生物	138,894	1,763,883	7,882,408,006	87,797	1,089,998	4,891,965,507	36,059	485,744	2,192,305,208	84,726	1,027,331	4,847,126,492	53,553	631,249	2,965,740,692	24,212	318,451
211 新生生物及びその他の新生生物	838,720	138,988	4,466,641,769	61,243	491,553	2,676,489,641	38,575	315,443	1,642,535,824	80,272	629,104	3,557,455,943	43,882	341,353	1,952,625,909	34,735	271,057
301 骨の悪性新生物	19,266	138,988	391,104,501	51,768	2,676,489,641	38,575	315,443	1,642,535,824	80,272	629,104	3,557,455,943	43,882	341,353	1,952,625,909	34,735	271,057	
302 その他の悪性新生物及び増殖血腫の悪性並びに免疫機構の障害	10,168	114,385	541,928,859	3,511	41,241	206,218,883	6,102	66,413	301,958,921	8,758	104,832	627,749,158	2,994	37,675	237,563,646	5,500	63,211
401 中長	6,160	54,745	193,401,619	3,174	27,994	103,641,934	2,761	23,966	81,495,833	3,975	33,667	116,590,997	1,709	14,330	50,911,866	2,151	17,954
402 骨の悪性新生物	59,057	757,408	2,013,607,365	35,673	429,111	1,138,166,155	17,185	238,981	643,118,572	27,535	325,013	972,374,764	16,893	185,166	567,096,671	8,273	104,801
501 その他の内分泌、栄養及び代謝疾患	24,103	205,084	178,988,643	8,240	73,789	253,372,001	14,398	113,876	414,057,238	19,288	133,626	562,433,104	5,010	40,562	161,672,262	12,634	85,143
502 血管性及び詳細不明の認知症	2,513	68,292,268	293	7,133	10,533,096	1,162	32,714	41,231,984	1,610	43,590	55,241,431	297	7,635	9,940,444	16,288	150,338	
503 精神作用物質使用による精神及び行動の障害	13,031	218,059	327,522,655	7,447	190,954	175,498,580	4,914	91,259	130,126,364	7,449	102,199	159,956,050	4,961	63,998	103,457,623	2,292	33,587
504 統合失調症、統合失調型障害及び妄想性障害	89,937	3,059,021,010	11,769	282,341	399,792,224	74,334	2,000,161	2,529,991,752	45,619	1,179,704	1,563,352,931	4,905	103,352	170,529,214	38,639	1,010,953	
505 気分（感情）障害（うつ病を含む）	33,289	703,281	1,048,346,691	13,023	280,397	404,642,667	18,238	383,705	575,254,433	23,815	480,226	745,078,611	10,446	206,843	326,938,255	12,197	253,788
506 神経症性障害、ストレス関連障害及び身体表現性障害	10,539	174,364	284,616,539	3,371	45,482	79,440,611	6,822	121,880	194,172,522	7,297	125,860	213,922,843	2,000	28,104	50,676,418	5,136	98,388
507 知覚的障害<精神運動>	3,934	107,968	164,214,313	109	2,707	3,599,025	3,763	103,668	158,600,400	1,577	40,638	67,933,266	26	487	815,449	1,520	38,335
601 その他の精神及び行動の障害	12,106	270,741	422,510,779	1,443	39,516	67,253,464	9,583	215,934	337,672,983	8,284	179,816	42,590,376	1,256	24,696	42,590,376	6,668	145,677
602 パーキンソン病	4,341	95,057	237,337,888	834	14,960	46,255,059	2,042	46,317	115,342,980	2,505	55,230	135,847,207	676	12,711	39,995,068	1,029	23,261
603 アルツハイマー病	3,345	90,421	119,343,170	7,226	10,218,892	1,724	48,448	49,629,892	1,573	41,470	9,988,874	279	7,212	9,988,874	738	19,937	
604 脳性麻痺及びその他の脳性性運動障害	18,527	241,992	639,957,995	4,056	34,482	115,225,132	13,964	196,678	499,239,751	11,795	134,661	405,257,625	2,385	18,596	66,728,720	9,210	113,346
605 脳性麻痺及びその他の脳性性運動障害	15,322	410,199	860,288,059	714	13,407	37,715,938	14,431	392,884	813,257,911	8,288	207,899	473,117,865	533	10,210	27,271,575	7,659	198,234
606 自律神経系の障害	1,723	32,651	76,336,115	588	8,835	21,525,424	968	20,081	46,068,466	1,032	19,399	45,363,013	449	7,860	16,590,937	509	10,419
607 その他の神経系の障害	67,925	815,646	2,706,487,514	35,231	294,900	1,090,348,558	29,106	488,735	1,459,959,500	49,393	540,785	1,855,679,659	28,401	213,251	794,633,320	19,273	300,084
701 結核	967	6,107	11,924,527	187	1,789	2,943,857	732	3,992	7,661,241	843	4,122	2,185,522	98	623	2,185,522	716	3,337
702 肺の悪性新生物	25,384	117,057	736,704,170	12,548	55,313	353,111,431	6,972	33,542	208,741,365	13,630	57,333	380,888,013	6,820	27,220	183,266,017	4,110	18,353
703 肺以外の悪性新生物	3,859	19,059	101,678,332	2,099	10,381	54,853,197	1,128	6,062	31,275,154	1,973	10,398	55,561,833	1,003	5,338	28,283,501	708	3,861
704 その他の悪性新生物及び付属器の悪性	33,327	264,044	1,322,452,026	19,283	163,309	802,316,040	11,602	83,252	428,995,529	20,658	149,427	779,491,241	11,331	87,743	448,892,719	8,217	54,415
801 外耳の悪性新生物	169																

第3表 疾病分類別、診療種類別、制度別 件数・日数（回数）・点数（金額）

入院 傷	病 名	平成21年度				(再掲) 協会（一般）・提携医療				(再掲) 組合健保・後援医療				(再掲) 組合健保・後援医療								
		協会（一般）・計		協会（一般）・提携医療		協会（一般）・提携医療		協会（一般）・提携医療		組合健保・計		組合健保・計		組合健保・計		組合健保・計						
		件数	日数	件数	日数	件数	日数	件数	日数	件数	日数	件数	日数	件数	日数	件数	日数					
1001	急性鼻咽喉炎（かぜ）（感冒）	1,289	7,538	355	1,439,037	3,154	1,941,034	926	4,281	12,196,392	793	3,829	9,217,722	168	1,093	1,420,547	625	1,093	1,420,547	2,736	7,797,185	
1002	急性咽喉炎及び急性扁桃腺炎	14,884	74,403	4,369	249,811,897	23,541	65,186,512	10,499	50,635	184,020,029	8,938	44,314	150,082,583	3,018	16,003	46,216,381	5,915	16,003	46,216,381	28,272	103,748,512	
1003	その他の急性上気道感染症	11,846	59,637	1,991	183,920,579	18,920	48,328,409	8,770	40,945	149,033,230	7,058	34,584	121,006,652	1,760	9,965	24,373	5,262	9,965	24,373	88,113,210	81,313,939	
1004	肺炎	69,744	475,587	13,551	1,743,391,442	118,930	371,129,767	53,321	319,974	1,261,156,679	42,207	283,520	1,095,145,470	6,721	59,365	193,977,004	34,057	59,365	193,977,004	204,760	841,315,939	
1005	急性気管支炎及び急性細気管支炎	39,821	208,466	1,372	856,721,170	9,013	23,573,060	38,305	197,978	829,234,224	22,412	119,617	506,579,807	689	4,257	12,056,905	21,662	4,257	12,056,905	114,850	492,868,843	
1006	アレルギー性鼻炎	1,948	12,765	1,871	41,573,413	6,174	20,139,081	1,028	6,248	20,327,917	1,496	8,333	34,711,311	756	4,072	19,081,262	728	4,072	19,081,262	728	15,323,645	
1007	慢性気管支炎及び慢性肺気腫	7,995	56,331	3,814	381,044,753	5,876	288,803,714	1,861	12,407	78,427,057	5,814	39,993	291,294,534	4,297	29,279	224,967,962	1,426	29,279	224,967,962	9,136	61,935,435	
1008	急性気管支炎及び慢性気管支炎	3,367	19,443	42,682	62,163,528	3,960	17,112,287	2,928	15,806	53,470,613	2,082	11,675	39,123,891	189	1,207	3,231,663	1,874	1,207	3,231,663	10,128	35,282,103	
1009	慢性気管支炎及び慢性肺気腫	41,763	244,656,465	1,432	17,210	55,757,629	772	11,942	34,020,078	1,143	16,257	53,913,965	528	6,493	24,000,411	360	6,493	24,000,411	5,679	18,241,585		
1010	肺動脈高血圧症	38,247	237,161	5,392	205,204,267	41,694	117,788,039	32,133	186,746	665,365,990	20,329	125,078	446,600,102	2,527	17,799	52,132,280	17,555	17,799	52,132,280	104,362	388,200,474	
1011	その他の呼吸器系の疾患	66,374	529,919	29,371	1,086,397,015	34,053	238,786	34,053	238,786	665,365,990	45,132	193,048	1,016,150,806	19,463	160,194	748,977,513	24,334	160,194	748,977,513	169,057	796,413,095	
1101	肺炎	20	60	228,496	—	—	—	19	57	219,700	15	84	602,309	5	33	64,130	10	33	64,130	51	538,179	
1102	肺炎及び肺膿瘍	124	765	2,588,486	28	180	474,612	95	559	2,055,115	43	284	946,758	29	106	232,035	29	106	232,035	29	674,159	
1103	その他の肺炎及び肺膿瘍	230	1,794	91	682,644	91	682,644	138	1,140	6,672,509	278	2,156	12,960,104	149	1,032	6,672,509	124	1,032	6,672,509	124	6,018,482	
1104	肺炎及び肺膿瘍	21,223	189,755	688,862,788	16,244	140,599	517,792,882	3,611	35,036	123,045,455	10,306	84,659	322,464,107	7,714	61,507	236,311,782	2,017	61,507	236,311,782	17,523	65,945,581	
1105	肺炎及び肺膿瘍	6,023	45,127	123,386,066	3,799	27,675	71,302,842	1,817	13,581	35,636,251	3,879	25,534	72,166,153	2,269	14,076	41,913,274	1,437	14,076	41,913,274	5,599	25,781,314	
1106	アレルギー性肝炎（アルコール性のものを除く）	4,014	52,993	146,901,745	2,656	33,943	94,445,856	1,112	16,931	44,218,457	1,555	19,863	55,852,766	1,161	14,700	41,044,305	344	14,700	41,044,305	4,464	12,865,652	
1107	慢性肝炎（アルコール性のものを除く）	1,197	14,223	30,979,783	793	9,028	18,495,418	264	3,428	8,699,787	543	5,987	15,965,487	157	3,251	8,344,399	157	3,251	8,344,399	1,527	5,588,948	
1108	肝硬変（アルコール性のものを除く）	4,767	67,463	200,420,295	2,200	28,786	88,676,247	1,898	28,239	81,650,757	1,901	26,158	83,887,372	897	12,048	39,265,644	766	12,048	39,265,644	10,389	34,010,922	
1109	その他の肝疾患	11,438	126,398	391,104,396	6,674	71,654	217,158,627	3,843	42,677	135,434,057	6,888	72,579	240,411,838	3,762	37,639	125,974,806	2,732	37,639	125,974,806	29,751	99,124,274	
1110	胆石症及び胆管炎	30,006	263,091	4,416,163,183	20,991	173,170	64,889	348,497,672	17,908	146,943	928,489,459	12,061	97,250	556,298,589	4,930	39,755	224,859,155	4,930	39,755	224,859,155	39,755	224,859,155
1111	胆管炎及び胆管狭窄	9,657	106,074	403,868,571	7,117	77,001	292,530,171	1,993	22,446	96,198,357	5,183	57,933	229,676,820	3,807	41,979	167,096,978	1,190	41,979	167,096,978	13,211	53,954,409	
1112	その他の消化器系の疾患	992,209	1,257,118	5,260,911,941	120,048	771,721	3,156,539,136	60,862	405,728	1,798,839,106	131,601	844,334	3,592,425,028	81,095	510,323	2,129,235,292	45,698	510,323	2,129,235,292	296,511	1,320,891,353	
1201	皮膚及び皮下組織の感染症	5,711	98,088	310,433,936	5,577	50,441	147,227,210	5,604	42,462	149,086,620	8,115	66,000	223,580,780	3,837	33,724	103,000,127	4,070	33,724	103,000,127	30,013	112,389,057	
1202	皮膚炎及び皮膚感染症	5,711	47,464	112,884,104	2,522	22,818	50,128,028	3,335	23,192	58,477,249	5,292	36,947	123,580,927	1,955	14,369	37,283,522	3,649	14,369	37,283,522	21,863	38,669,499	
1203	その他の皮膚及び皮下組織の疾患	10,313	157,091	381,881,901	4,818	51,697	169,015,852	4,928	46,855	156,492,141	7,000	67,795	238,428,291	3,066	31,077	102,580,313	3,708	31,077	102,580,313	33,396	125,076,204	
1301	感染症多発性骨髄腫	15,849	158,213	681,881,630	6,817	58,381	257,725,969	7,824	76,899	348,049,299	8,767	85,748	384,049,299	3,066	27,977	130,189,191	4,900	27,977	130,189,191	49,036	227,374,261	
1302	骨髄腫	22,554	358,158	1,092,438,085	9,578	145,218	732,224,672	8,805	142,370	743,907,931	10,582	163,614	892,177,520	5,100	59,495	312,100,133	5,100	59,495	312,100,133	79,641	455,058,327	
1303	骨髄腫（骨髄腫を含む）	27,842	370,542	1,592,438,036	17,984	229,883	1,023,830,481	5,560	76,883	328,818,932	12,928	163,684	769,253,720	8,611	105,943	519,029,708	2,694	105,943	519,029,708	36,310	159,401,540	
1304	骨髄腫	27,399	324,542	1,131,510,972	22,153	263,118	912,176,919	4,717	54,172	194,916,177	15,574	169,590	632,800,275	12,387	134,840	501,941,646	2,994	134,840	501,941,646	32,309	121,489,166	
1305	骨髄腫	187	2,115	3,718,718	119	1,379	2,447,800	38	337	707,992	138	1,766	3,645,611	63	756	1,022,647	66	756	1,022,647	950	1,812,812	
1306	骨髄腫及び骨髄腫性骨髄腫	6,269	49,959	102,238,148	3,810	30,828	66,050,320	2,209	15,758	25,318,053	4,201	28,947	59,578,336	2,141	15,955	36,720,771	1,889	15,955	36,720,771	11,390	19,154,307	
1307	その他の骨髄腫	5,299	67,993	445,886,734	2,654	34,055	268,781,258	2,199	27,545	201,925,406	3,682	45,845	356,906,938	1,609	20,177	128,086,071	1,863	20,177	128,086,071	22,686	208,850,665	
1308	骨髄腫の他、骨髄腫性骨髄腫	1,018	13,101	42,618,592	667	8,250	27,602,786	324	3,599	11,281,443	515	5,961	21,865,886	314	3,650	13,843,239	172	3,650	13,843,239	1,820	6,627,200	
1309	骨髄腫の他、骨髄腫性骨髄腫	2,871	36,538	124,561,085	1,214	15,437	51,024,124	1,438	14,058	56,266,105	1,582	17,207	68,878,657	660	7,335	29,419,880	777	7,335	29,419,880	7,716	33,694,874	
1310	その他の骨髄腫性骨髄腫	35,380	443,595	1,688,203,057	13,999	179,162	639,285,173	19,211	238,922	967,653,159	25,251	305,089	1,241,940,566	8,945	113,253	437,116,185	15,465	113,253	437,116,185	176,383	757,357,453	
1401	全身性疾患及び腎臓病	25,242	237,054	820,513,230	11,770	102,541	351,422,605	12,296	120,442	427,169,914	16,497	151,086	546,675,620	7,288	61,707	217,105,193	8,655	61,707	217,105,193	84,785	312,671,695	
1402	腎臓病	24,369	354,061	1,312,643,086	10,51																	

第3表 疾病分類別、診療種類別、制度別 件数・日数（回数）・点数（金額）

入院 傷	病 名	平成21年度				（西穂）赤波組合・療養者				（南穂）赤波組合・療養者				国民健康保険・計（①+②+③）				①市町村国保・一般医療療養者				②市町村国保・国際医療療養者			
		件数	日数	点数	件数	日数	点数	件数	日数	点数	件数	日数	点数	件数	日数	点数	件数	日数	点数	件数	日数	点数	件数	日数	点数
総	総	267,825	2,863,441	11,210,612,121	126,561	1,249,101	5,504,165,918	128,593	1,426,579	5,054,641,008	23,619	483,871,286	196,722,468,920	3,921,824	66,458,255	179,781,119,554	205,738	3,069,981	10,284,107,675	205,738	3,069,981	10,284,107,675	205,738	3,069,981	10,284,107,675
101	総	4,346	19,981	69,403,387	1,178	5,842	17,812,597	1,178	5,842	17,812,597	1,178	5,842	17,812,597	1,178	5,842	17,812,597	1,178	5,842	17,812,597	1,178	5,842	17,812,597	1,178	5,842	17,812,597
102	感染症	256	4,223	8,838,261	187	3,065	4,841,922	50	773	1,664,325	7,186	30,768	290,649,576	6,666	131,480	271,171,551	235	4,063	9,396,525	235	4,063	9,396,525	235	4,063	9,396,525
103	主として性的伝播様式をとる感染症	87	653	1,473,392	45	272	809,485	42	293	663,907	1,808	30,768	51,820,753	1,808	30,768	51,820,753	99	1,293	2,520,710	99	1,293	2,520,710	99	1,293	2,520,710
104	皮膚及び粘膜の病変を伴うウイルス疾患	754	6,400	21,244,805	370	3,318	10,340,859	360	2,904	10,211,760	8,017	78,916	232,875,424	7,222	72,054	211,856,786	438	4,079	12,002,013	438	4,079	12,002,013	438	4,079	12,002,013
105	ウイルス性肝炎	996	37,333	130,882	634	6,244	23,148,951	308	2,925	11,951,865	21,453	273,728	853,091,421	19,321	249,419	769,900,230	1,183	14,546	48,822,658	1,183	14,546	48,822,658	1,183	14,546	48,822,658
106	その他のウイルス疾患	884	8,143	28,619,905	280	3,408	11,000,115	611	4,695	17,471,846	4,446	64,201	200,604,190	4,245	59,869	184,176,598	84	1,120	5,386,061	84	1,120	5,386,061	84	1,120	5,386,061
107	真菌感染症及び寄生虫の感染・後遺症	168	1,809	6,511,922	81	646	2,519,051	69	794	2,892,480	3,593	57,669	175,215,210	3,241	52,310	158,177,822	156	2,565	9,258,370	156	2,565	9,258,370	156	2,565	9,258,370
108	感染症及び寄生虫の感染・後遺症	19	467	1,235,960	1	14	42,068	18	453	1,191,871	1,581	36,034	75,812,514	1,568	34,633	72,043,043	61	1,157	2,403,300	61	1,157	2,403,300	61	1,157	2,403,300
109	その他の感染症及び寄生虫	12,509	1,334	67,602,168	1,416	5,107	27,971,692	819	6,530	30,449,338	14,992	938,631	4,041,681,288	13,968	187,339	919,237,687	654	10,043	30,557,606	654	10,043	30,557,606	654	10,043	30,557,606
201	胃腸の悪性新生物	2,911	35,990	172,592,708	436	22,364	115,140,424	642	8,809	37,209,890	72,587	238,635	938,635	65,102	841,611	3,630,746,420	4,811	63,017	269,386,623	4,811	63,017	269,386,623	4,811	63,017	269,386,623
202	直腸の悪性新生物	2,489	23,830	134,483,061	1,592	14,997	85,554,971	680	6,733	37,308,754	59,566	628,925	3,131,760,425	53,759	571,728	2,830,682,242	3,839	37,512	186,047,803	3,839	37,512	186,047,803	3,839	37,512	186,047,803
203	直腸S状結腸移行部及び直腸の悪性新生物	1,785	20,940	111,755,500	1,166	13,149	73,859,134	500	6,020	30,173,054	40,058	485,662	2,485,863,128	35,797	445,573	2,224,733,561	2,819	33,690	173,450,930	2,819	33,690	173,450,930	2,819	33,690	173,450,930
204	肝及び肝内胆管の悪性新生物	1,383	16,966	77,953,223	885	10,348	58,061,979	261	3,521	15,128,174	43,703	554,101	2,945,019,383	40,035	489,955	2,143,938,058	2,527	30,745	137,920,813	2,527	30,745	137,920,813	2,527	30,745	137,920,813
205	気管支及び肺の悪性新生物	3,373	45,683	203,846,452	2,281	30,310	138,636,152	766	10,691	45,418,860	82,812	1,200,431	4,772,809,008	74,170	1,074,531	4,269,382,789	5,894	87,587	349,690,297	5,894	87,587	349,690,297	5,894	87,587	349,690,297
206	気管支の悪性新生物	3,720	33,617	171,286,747	1,671	14,729	77,595,120	1,944	17,906	88,956,393	34,356	357,552	1,585,469,916	30,512	321,929	1,411,466,568	2,346	22,903	106,816,419	2,346	22,903	106,816,419	2,346	22,903	106,816,419
207	子宮の悪性新生物	1,539	16,768	82,300,148	713	7,527	37,928,937	19,333	238,605	1,058,799,172	17,221	213,460	947,016,266	19,333	238,605	1,058,799,172	15,739	15,739	69,265,177	15,739	15,739	69,265,177	15,739	15,739	69,265,177
208	悪性リンパ腫	1,690	31,603	180,961,080	1,079	20,193	118,343,311	514	9,598	53,523,672	21,808	385,188	2,001,900,214	17,368	213,460	947,016,266	1,695	29,873	156,288,709	1,695	29,873	156,288,709	1,695	29,873	156,288,709
209	その他の悪性新生物	1,505	32,649	236,481,578	684	14,831	118,561,076	780	16,965	112,152,071	12,679	280,524	1,786,888,353	11,248	230,993	1,578,625,357	882	17,385	124,843,266	882	17,385	124,843,266	882	17,385	124,843,266
210	その他の悪性新生物及びその他の新生物	13,172	161,279	761,734,551	8,471	97,624	466,270,723	3,841	52,916	249,786,099	229,748	3,026,124	12,633,646,480	205,686	2,716,071	11,309,921,032	16,308	212,183	892,684,573	16,308	212,183	892,684,573	16,308	212,183	892,684,573
211	悪性新生物及びその他の新生物	11,466	89,473	502,648,296	7,034	54,648	313,947,436	4,215	31,803	176,845,160	78,156	778,077	3,650,715,414	69,261	695,226	3,241,932,148	4,337	44,571	207,470,824	4,337	44,571	207,470,824	4,337	44,571	207,470,824
301	胃腸の悪性新生物	1,371	9,851	31,448,296	668	4,605	17,495,434	674	4,918	12,873,073	19,855	231,410	733,023,944	17,831	181,881	667,682,318	628	8,597	33,252,927	628	8,597	33,252,927	628	8,597	33,252,927
302	その他の悪性新生物及び増殖の悪性並びに免疫機構の障害	1,240	14,572	89,201,885	464	5,888	38,417,008	733	8,055	46,288,899	11,188	157,212	825,462,255	10,123	144,046	748,488,786	551	7,047	43,974,099	551	7,047	43,974,099	551	7,047	43,974,099
401	中毒	584	5,741	19,684,170	289	2,656	9,423,474	298	3,006	9,943,867	6,701	93,433	255,965,133	6,015	85,297	231,945,451	348	4,442	13,062,234	348	4,442	13,062,234	348	4,442	13,062,234
402	中毒	4,076	48,265	148,609,924	2,592	29,782	92,530,439	1,120	13,832	41,495,454	21,048	210,980	5,437,787,437	120,756	1,913,260	4,905,788,989	8,401	128,857	350,044,677	8,401	128,857	350,044,677	8,401	128,857	350,044,677
403	その他の内分泌、栄養及び代謝疾患	2,462	19,804	84,838,929	741	5,943	24,412,970	1,625	11,809	57,191,771	42,105	581,004	1,614,783,213	38,405	536,644	1,474,216,896	2,006	27,728	85,691,899	2,006	27,728	85,691,899	2,006	27,728	85,691,899
501	血管性及び詳細不明の認知症	294	7,938	10,594,933	45	1,042	1,455,835	133	3,801	4,908,123	22,066	612,011	796,564,339	20,750	574,704	749,103,140	1,057	30,218	37,408,480	1,057	30,218	37,408,480	1,057	30,218	37,408,480
502	精神作用物質使用による精神及び行動の障害	1,401	25,767	38,174,307	814	14,695	22,623,462	506	8,847	12,908,390	38,448	930,980	1,917,422,226	35,106	480,264	1,108,938,698	2,575	65,665	86,121,704	2,575	65,665	86,121,704	2,575	65,665	86,121,704
503	統合失調症、統合失調型障害及び妄想性障害	10,206	275,748	351,704,307	5,019	25,130	95,833,997	8,684	237,040	299,845,594	687,203	19,907,966	22,969,400,890	648,996	18,905,953	22,339,928,998	12,656	351,607	437,048,498	12,656	351,607	437,048,498	12,656	351,607	437,048,498
504	気分（感情）障害（うつ病を含む）	5,420	116,411	169,987,611	3,044	63,434	95,720,074	2,069	45,095	66,210,705	81,497	2,003,410	2,740,522,899	75,544	1,882,462	2,530,004,852	4,222	104,765	144,594,682	4,222	104,765	144,594,682	4,222	104,765	144,594,682
505	神経症性障害、ストレス関連障害及び身体表現性障害	1,323	23,876	38,388,367	465	7,801	12,978,363	842	15,764	24,868,921	18,521	381,199	588,096,357	17,295	367,210	549,733,836	660	13,356	20,487,331	660	13,356	20,487,			

第3表 疾病分類別、診療種類別、制度別 件数・日数（回数）・点数（金額）

入院 傷	病 名	平成21年度			共通組合・計			(産科) 共通組合・被保険者			(其他) 共通組合・被扶養者			国民健康保険・計（①＋②＋③）			①市町国保・一般被保険者			②市町国保・退職被保険者		
		件数	日数	点数	件数	日数	点数	件数	日数	点数	件数	日数	点数	件数	日数	点数	件数	日数	点数	件数	日数	点数
1001	急性鼻咽喉炎（かぜ）（感冒）	447	1,446,223	18	98,307	80	379	1,341,916	643	4,373	10,784,955	566	4,282	566	10,784,955	4,282	566	10,784,955	15	215	430,755	
1002	急性咽喉炎及び急性扁桃炎	1,411	22,848,358	385	6,203,647	1,014	4,634	16,600,228	5,060	28,785	92,576,022	4,586	26,080	4,586	92,576,022	26,080	4,586	92,576,022	69	482	1,546,937	
1003	その他の急性上気道感染症	1,126	18,927,902	270	4,779,726	538	3,912	14,394,991	4,962	30,708	97,018,255	4,427	27,861	4,427	97,018,255	27,861	4,427	97,018,255	123	871	2,519,992	
1004	肺炎	6,652	168,927,902	1,037	9,110	5,398	32,980	131,713,442	53,967	615,600	1,957,097,882	49,291	566,359	49,291	1,957,097,882	566,359	49,291	1,957,097,882	2,197	27,862	85,508,684	
1005	急性気管支炎及び急性気管支炎	3,861	83,188,088	103	563	1,599,675	17,363	81,217,729	12,048	75,028	280,386,682	10,991	68,745	10,991	280,386,682	68,745	10,991	280,386,682	126	1,101	3,140,802	
1006	アレルギー性鼻炎	1,102	5,948,812	526	3,052,346	107	576	2,897,466	1,689	1,069	4,897,385	1,461	48,084	1,461	48,084	48,084	1,461	48,084	78	575	2,454,930	
1007	慢性気管支炎及び慢性気管支炎	941	44,336,928	709	4,768	34,252,696	223	1,503	9,737,244	6,269	45,845	297,049,250	5,389	39,755	5,389	297,049,250	39,755	5,389	297,049,250	524	3,740	25,016,575
1008	急性気管支炎及び慢性気管支炎	210	4,358,988	21	325	573,512	249	1,297	4,566,486	2,045	20,718	53,487,563	1,849	48,400	1,849	48,400	48,400	1,849	48,400	47	601	1,242,533
1009	慢性気管支炎及び慢性気管支炎	1,561	5,320,392	65	2,684,985	36	592	1,906,165	9,749	170,445	437,031,659	8,852	157,115	8,852	437,031,659	157,115	8,852	437,031,659	514	8,573	21,301,078	
1010	慢性気管支炎及び慢性気管支炎	1,561	5,320,392	65	2,684,985	36	592	1,906,165	9,749	170,445	437,031,659	8,852	157,115	8,852	437,031,659	157,115	8,852	437,031,659	514	8,573	21,301,078	
1011	慢性気管支炎及び慢性気管支炎	1,561	5,320,392	65	2,684,985	36	592	1,906,165	9,749	170,445	437,031,659	8,852	157,115	8,852	437,031,659	157,115	8,852	437,031,659	514	8,573	21,301,078	
1012	慢性気管支炎及び慢性気管支炎	1,561	5,320,392	65	2,684,985	36	592	1,906,165	9,749	170,445	437,031,659	8,852	157,115	8,852	437,031,659	157,115	8,852	437,031,659	514	8,573	21,301,078	
1013	慢性気管支炎及び慢性気管支炎	1,561	5,320,392	65	2,684,985	36	592	1,906,165	9,749	170,445	437,031,659	8,852	157,115	8,852	437,031,659	157,115	8,852	437,031,659	514	8,573	21,301,078	
1014	慢性気管支炎及び慢性気管支炎	1,561	5,320,392	65	2,684,985	36	592	1,906,165	9,749	170,445	437,031,659	8,852	157,115	8,852	437,031,659	157,115	8,852	437,031,659	514	8,573	21,301,078	
1015	慢性気管支炎及び慢性気管支炎	1,561	5,320,392	65	2,684,985	36	592	1,906,165	9,749	170,445	437,031,659	8,852	157,115	8,852	437,031,659	157,115	8,852	437,031,659	514	8,573	21,301,078	
1016	慢性気管支炎及び慢性気管支炎	1,561	5,320,392	65	2,684,985	36	592	1,906,165	9,749	170,445	437,031,659	8,852	157,115	8,852	437,031,659	157,115	8,852	437,031,659	514	8,573	21,301,078	
1017	慢性気管支炎及び慢性気管支炎	1,561	5,320,392	65	2,684,985	36	592	1,906,165	9,749	170,445	437,031,659	8,852	157,115	8,852	437,031,659	157,115	8,852	437,031,659	514	8,573	21,301,078	
1018	慢性気管支炎及び慢性気管支炎	1,561	5,320,392	65	2,684,985	36	592	1,906,165	9,749	170,445	437,031,659	8,852	157,115	8,852	437,031,659	157,115	8,852	437,031,659	514	8,573	21,301,078	
1019	慢性気管支炎及び慢性気管支炎	1,561	5,320,392	65	2,684,985	36	592	1,906,165	9,749	170,445	437,031,659	8,852	157,115	8,852	437,031,659	157,115	8,852	437,031,659	514	8,573	21,301,078	
1020	慢性気管支炎及び慢性気管支炎	1,561	5,320,392	65	2,684,985	36	592	1,906,165	9,749	170,445	437,031,659	8,852	157,115	8,852	437,031,659	157,115	8,852	437,031,659	514	8,573	21,301,078	
1021	慢性気管支炎及び慢性気管支炎	1,561	5,320,392	65	2,684,985	36	592	1,906,165	9,749	170,445	437,031,659	8,852	157,115	8,852	437,031,659	157,115	8,852	437,031,659	514	8,573	21,301,078	
1022	慢性気管支炎及び慢性気管支炎	1,561	5,320,392	65	2,684,985	36	592	1,906,165	9,749	170,445	437,031,659	8,852	157,115	8,852	437,031,659	157,115	8,852	437,031,659	514	8,573	21,301,078	
1023	慢性気管支炎及び慢性気管支炎	1,561	5,320,392	65	2,684,985	36	592	1,906,165	9,749	170,445	437,031,659	8,852	157,115	8,852	437,031,659	157,115	8,852	437,031,659	514	8,573	21,301,078	
1024	慢性気管支炎及び慢性気管支炎	1,561	5,320,392	65	2,684,985	36	592	1,906,165	9,749	170,445	437,031,659	8,852	157,115	8,852	437,031,659	157,115	8,852	437,031,659	514	8,573	21,301,078	
1025	慢性気管支炎及び慢性気管支炎	1,561	5,320,392	65	2,684,985	36	592	1,906,165	9,749	170,445	437,031,659	8,852	157,115	8,852	437,031,659	157,115	8,852	437,031,659	514	8,573	21,301,078	
1026	慢性気管支炎及び慢性気管支炎	1,561	5,320,392	65	2,684,985	36	592	1,906,165	9,749	170,445	437,031,659	8,852	157,115	8,852	437,031,659	157,115	8,852	437,031,659	514	8,573	21,301,078	
1027	慢性気管支炎及び慢性気管支炎	1,561	5,320,392	65	2,684,985	36	592	1,906,165	9,749	170,445	437,031,659	8,852	157,115	8,852	437,031,659	157,115	8,852	437,031,659	514	8,573	21,301,078	
1028	慢性気管支炎及び慢性気管支炎	1,561	5,320,392	65	2,684,985	36	592	1,906,165	9,749	170,445	437,031,659	8,852	157,115	8,852	437,031,659	157,115	8,852	437,031,659	514	8,573	21,301,078	
1029	慢性気管支炎及び慢性気管支炎	1,561	5,320,392	65	2,684,985	36	592	1,906,165	9,749	170,445	437,031,659	8,852	157,115	8,852	437,031,659	157,115	8,852	437,031,659	514	8,573	21,301,078	
1030	慢性気管支炎及び慢性気管支炎	1,561	5,320,392	65	2,684,985	36	592	1,906,165	9,749	170,445	437,031,659	8,852	157,115	8,852	437,031,659	157,115	8,852	437,031,659	514	8,573	21,301,078	
1031	慢性気管支炎及び慢性気管支炎	1,561	5,320,392	65	2,684,985	36	592	1,906,165	9,749	170,445	437,031,659	8,852	157,115	8,852	437,031,659	157,115	8,852	437,031,659	514	8,573	21,301,078	
1032	慢性気管支炎及び慢性気管支炎	1,561	5,320,392	65	2,684,985	36	592	1,906,165	9,749	170,445	437,031,659	8,852	157,115	8,852	437,031,659	157,115	8,852	437,031,659	514	8,573	21,301,078	
1033	慢性気管支炎及び慢性気管支炎	1,561	5,320,392	65	2,684,985	36	592	1,906,165	9,749	170,445	437,031,659	8,852	157,115	8,852	437,031,659	157,115	8,852	437,031,659	514	8,573	21,301,078	
1034	慢性気管支炎及び慢性気管支炎	1,561	5,320,392	65	2,684,985	36	592	1,906,165	9,749	170,445	437,031,659	8,852	157,115	8,852	437,031,659	157,115	8,852	437,031,659	514	8,573	21,301,078	
1035	慢性気管支炎及び慢性気管支炎	1,561	5,320,392	65	2,684,985	36	592	1,906,165	9,749	170,445	437,031,659	8,852	157,115	8,852	437,031,659	157,115	8,852	437,031,659	514	8,573	21,301,078	
1036	慢性気管支炎及び慢性気管支炎	1,561	5,320,392	65	2,684,985	36	592	1,906,165	9,749	170,445	437,031,659	8,852	157,115	8,852	437,031,659	157,115	8,852	437,031,659	514	8,573	21,301,078	
1037	慢性気管支炎及び慢性気管支炎	1,561	5,320,392	65	2,684,985	36	592	1,906,165	9,749	170,445	437,031,659	8,852	157,115	8,852	437,031,659	157,115	8,852	437,031,659	514	8,573	21,301,078	
1038	慢性気管支炎及び慢性気管支炎	1,561	5,320,392	65	2,684,985	36	592	1,906,165	9,749	170,445	437,031,659	8,852	157,115	8,852	437,031,659	157,115	8,852	437,031,659	514	8,573	21,301,078	
1039	慢性気管支炎及び慢性気管支炎	1,561	5,320,392	65	2,684,985	36	592	1,906,165	9,749	170,445	437,031,659	8,852	157,115	8,852	437,031,659	157,115	8,852	437,031,659	514	8,573	21,301,078	
1040	慢性気管支炎及び慢性気管支炎	1,561	5,320,392	65	2,684,985	36	592	1,906,165	9,749	170,445	437,031,659	8,852	157,115	8,852	437,031,659	157,115	8,852	437,031,659	514	8,573	21,301,078	
1041	慢性気管支炎及び慢性気管支炎	1,561	5,320,392	65	2,684,985	36	592	1,906,165	9,749	170,445	437,031,659	8,852	157,115	8,852	437,031,659	157,115	8,852	437,031,659	514	8,573	21,301,078	
1042	慢性気管支炎及び慢性気管支炎	1,561	5,320,392	65	2,684,985	36	592	1,906,165	9,749	170,445	437,031,659	8,852	157,115	8,852	437,031,659	157,115	8,852	437,031,659	514	8,573	21,301,078	
1043	慢性気管支炎及び慢性気管支炎	1,561	5,320,392	65	2,684,985	36	592	1,906,165	9,749	170,445	437,031,659	8,852	157,115	8,852	437,031,659	157,115	8,852	437,031,659	514	8,573	21,301,078	
1044	慢性気管支炎及び慢性気管支炎	1,561	5,320,392	65	2,684,985	36	592	1,906,165	9,749	170,445	437,031,659	8,852	157,115	8,852	437,031,659	157,115	8,852	437,031,659	514	8,573	21,301,078	
1045	慢性気管支炎及び慢性気管支炎	1,561	5,320,392	65	2,684,985	36	592	1,906,165	9,749	170,445	437,031,659	8,852	157,115	8,852	437,031,659	157,115	8,852	437,031,659	514	8,573	21,301,078	
1046	慢性気管支炎及び慢性気管支炎	1,561	5,320,392	65	2,684,985	36	592	1,906,165	9,749	170,445	437,031,659	8,852	157,115	8,8								

第3表 疾病分類別、診療種類別、制度別 件数・日数（回数）・点数（金額）

入院 傷		病 名		平成21年度			③国際組合			後期高齢者医療・計（※⑤⑥）			④後期高齢者医療・現役世代・所得者			⑤後期高齢者医療一般		
総	管	件数	日数	点数	件数	日数	点数	件数	日数	点数	件数	日数	点数	件数	日数	点数		
総		153,982	1,797,601	6,677,241,691	9,530,154	178,105,246	445,905,186,783	534,347	8,536,237	26,394,883,142	8,995,807	168,577,003	419,506,603,641					
101	肺炎	1,626	8,626	29,241,356	38,068	1,148,855,703	36,419	432,463	1,087,536,723									
102	主として性的伝播様式をとる感染症	285	4,883	10,801,500	24,033	513,318	1,029,245,032	1,414	27,677	58,720,951	22,619	485,641	970,524,081					
103	主として性的伝播様式をとる感染症	93	723	1,822,181	995	37,593,388	24	497	1,261,493									
104	皮膚及び粘膜の病変を伴うウイルス疾患	357	2,783	9,016,635	15,101	171,549	448,220,703	1,131	12,077	34,282,691	13,970	159,472	414,938,042					
105	ウイルス性肝炎	879	9,763	33,468,533	29,697	512,275	1,219,705,935	1,802	29,280	77,358,788	27,895	482,995	1,142,347,147					
106	その他のウイルス性疾患	317	3,200	10,501,531	2,421	54,015	125,178,766	138	2,951	7,974,904	2,293	51,064	117,203,882					
107	真菌性疾患及び寄生虫の感染・後遺症	196	2,694	7,844,018	6,680	129,600	370,300,067	441	7,899	28,105,151	6,239	121,701	342,194,916					
108	感染症及び寄生虫の感染・後遺症	12	244	740,091	5,516	123,249	266,723,120	300	5,434	13,115,823	5,516	117,815	253,607,297					
109	その他の感染症及び寄生虫	770	7,259	24,386,415	41,243	692,033	2,801,597,767	2,785	44,979	603,193,145	38,458	637,044	2,598,394,617					
201	胃の悪性新生物	2,674	32,007	141,576,871	138,159	2,146,601	7,484,073,732	11,223	188,961	610,273,653	126,936	1,987,640	6,873,030,079					
202	腸の悪性新生物	1,968	19,685	103,030,380	112,507	1,581,609	5,853,032,080	8,588	107,680	446,529,769	103,919	1,453,029	5,406,502,311					
203	直腸S状結腸移行部及び直腸の悪性新生物	1,442	16,399	87,738,637	49,366	752,940	2,852,648,167	3,674	52,045	216,571,991	45,092	700,995	2,636,076,176					
204	肝及び胆管の悪性新生物	1,141	13,401	63,160,512	83,244	1,091,810	4,148,715,213	7,438	90,848	376,802,988	75,806	1,000,982	3,773,112,225					
205	気管・気管支及び肺の悪性新生物	2,748	38,313	153,735,922	140,386	2,107,687	7,238,891,601	11,759	166,730	621,153,042	128,627	1,940,957	6,618,738,559					
206	乳房の悪性新生物	1,468	12,720	67,176,929	25,724	366,316	1,211,558,156	1,524	19,924	70,451,137	24,200	346,394	1,141,107,049					
207	子宮の悪性新生物	822	9,966	42,517,789	11,388	175,752	586,232,740	4,622	8,626	36,501,789	10,746	167,126	549,730,951					
208	悪性リンパ腫	745	12,686	70,913,740	35,597	646,644	2,763,122,994	3,192	56,020	256,111,524	32,405	590,624	2,507,011,470					
209	その他の悪性新生物	569	12,146	83,429,730	13,336	248,084	1,333,001,129	1,023	18,265	109,640,348	12,313	229,819	1,223,360,781					
210	その他の悪性新生物	7,754	98,170	431,046,875	363,634	5,319,692	17,880,432,904	32,463	429,957	1,570,360,309	331,171	4,889,735	16,310,071,995					
211	悪性新生物及びその他の新生物	4,558	38,280	201,310,442	78,523	1,089,577	3,124,097,232	6,091	68,985	267,373,361	72,432	999,592	3,256,723,871					
301	骨の悪性新生物	1,366	10,922	32,109,329	48,634	830,525	2,120,339,734	2,240	33,643	102,700,718	46,394	796,882	2,017,638,966					
302	その他の悪性新生物及び増殖性の悪性新生物	524	6,119	32,998,370	18,897	320,345	1,366,656,541	1,281	20,050	98,107,799	17,706	300,293	1,268,548,251					
401	甲状腺癌	338	3,694	10,967,448	14,001	276,209	967,245,149	1,576	9,885	24,311,463	13,425	266,324	542,933,860					
402	肺癌	4,470	62,863	181,974,771	321,350	6,478,969	13,365,225,197	17,290	301,777	717,515,908	304,060	6,177,192	12,647,709,289					
403	その他の内分泌、栄養及び代謝疾患	1,694	16,632	54,874,418	126,530	2,094,520	4,850,257,798	6,360	95,294	243,801,793	126,570	1,999,226	4,606,356,005					
501	血管性及び詳細不明の認知症	259	7,083	10,052,719	236,963	6,483,612	8,657,802,906	7,096	186,197	262,627,519	229,867	6,297,415	8,395,175,387					
502	精神作用物質使用による精神及び行動の障害	767	15,021	22,306,824	19,014	514,058	632,960,084	585	13,741	19,296,730	18,429	500,317	613,663,354					
503	統合失調症、統合失調症様態及び妄想性障害	5,549	150,426	102,926,323	307,684	9,018,769	10,530,940,390	4,193	118,404	145,609,231	303,491	8,900,365	10,385,331,159					
504	気分（感情）障害（うつ病を含む）	1,721	38,243	56,923,075	95,280	2,517,034	3,408,828,219	3,353	79,651	118,555,200	91,855	2,427,383	3,288,273,019					
505	神経症性障害、ストレス関連障害及び身体表現性障害	566	10,633	17,876,190	20,478	472,206	698,692,719	805	17,165	27,417,473	19,673	455,023	672,275,246					
506	知的障害、精神遅滞、精神遅滞	267	7,395	13,417,120	9,548	283,756	334,433,465	73	2,178	2,278,203	9,475	281,578	322,665,262					
507	その他の精神及び行動の障害	792	15,281	22,618,850	65,150	1,733,461	2,450,381,701	2,193	55,007	87,111,070	69,957	1,678,454	2,363,270,631					
601	パーキンソン病	483	11,462	22,855,845	156,802	4,038,600	7,881,345,983	8,122	186,484	417,570,714	148,680	3,860,206	7,463,775,269					
602	アルツハイマー病	297	7,378	11,168,838	208,165	5,606,380	7,506,072,862	8,291	213,793	305,294,244	199,874	5,392,587	7,200,778,618					
603	認知症	989	17,277	41,465,692	40,696	850,262	1,710,424,447	1,720	30,619	74,615,505	38,761	819,443	1,637,808,942					
604	脳性麻痺及びその他の麻痺性疾患	1,005	24,824	60,398,980	18,802	485,650	945,955,069	883	20,612	51,716,646	18,020	445,068	892,178,423					
605	自律神経系の障害	123	2,788	7,110,632	8,586	205,415	430,403,638	530	11,867	28,921,076	8,348	193,528	421,462,562					
606	その他の神経系の疾患	4,948	63,289	202,965,713	156,515	3,194,321	7,483,772,397	9,269	163,912	442,540,514	147,246	3,030,909	7,041,131,883					
701	結核	73	326	632,205	3,298	108,982,447	185	2,060	6,366,667	3,113	40,656	102,615,780						
702	肺がん	1,670	7,477	48,874,108	163,447	881,588	4,982,101,500	12,845	63,048	385,882,641	150,602	818,540	4,596,218,859					
703	咽頭及び咽頭の癌	376	2,009	10,609,866	22,294	120,269	592,341,120	1,621	7,095	42,358,610	20,673	113,174	549,982,510					
704	その他の咽頭及び付属器の癌	1,576	11,800	60,314,858	56,921	461,088	1,995,697,666	4,650	31,533	165,927,033	52,271	429,555	1,827,770,653					
801	外耳の炎症	11	81	236,715	215	3,164	8,630,371	12	162	524,023	203	3,022	8,106,248					
802	その他の外耳疾患	9	54	261,802	120	1,812	4,871,468	10	147	399,938	110	1,665	4,471,331					
803	中耳の炎症	248	1,573	9,270,284	1,116	13,507	50,667,268	73	659	3,156,968	1,043	12,948	47,460,300					
804	その他の中耳及び中耳炎の炎症	114	1,121	6,832,823	713	7,742	37,328,981	54	427	2,310,234	659	7,315	35,018,747					
805	内耳の炎症	67	463	1,178,849	3,802	44,068	84,441,955	181	1,246	2,991,549	3,621	42,852	81,450,466					
806	その他の内耳疾患	299	1,500	4,700,137	13,541	93,125	263,283,729	372	5,796	17,890,442	12,569	87,329	245,393,287					
807	その他の内耳疾患	269	2,455	9,395,449	4,062	49,378	138,589,728	947	3,024	9,477,500	3,715	46,354	129,121,228					
901	高血圧性心疾患	2,256	30,093	94,281,029	390,077	7,643,892	14,231,747,214	14,321	247,146	539,713,657	375,756	7,396,546	13,892,033,557					
902	血圧性心疾患	3,801	28,218	297,619,624	278,229	3,389,439	18,010,053,657	20,601	191,400	1,473,850,527	257,628	3,197,979	16,536,203,300					
903	その他の心疾患	2,741	30,767	235,285,444	546,935	9,534,976	30,072,874,942	29,525	446,431	1,854,317,072	519,410	9,088,445	28,218,557,470					
904	心臓下出血	964	21,355	82,890,067	53,713	1,317,372	3,424,159,389	2,585	61,505	184,810,465	51,128	1,255,688	3,239,548,924					
905	心臓内出血	2,237	49,837	148,309,639	218,797	5,228,134	11,438,667,469	11,276	257,984	638,460,288	207,521	4,970,150	10,797,827,211					
906	動脈硬化（症）	3,605	67,416	200,368,528	838,292	19,567,659	42,544,481,713	43,164	914,548	2,296,643,096	815,128	18,653,111	40,347,838,617					
907	動脈硬化（症）	13	149	1,117,413	1,474	32,380	57,427,644	48	798	2,217,072	1,426	31,582	55,210,572					
908	その他の動脈硬化（症）	1,067	11,574	63,335,886	89,273	1,584,193	4,572,070,898	6,030	95,045	320,594,918	83,243	1,489,148	4,251,475,960					
909	動脈硬化（症）	287	3,028	20,697,560	41,333	652,288	2,691,982,583	2,672	35,405	182,3								

(注) 1. 本表は、提出のあったデータで病期コードの記載があるものを集計している。

第3表 疾病分類別、診療種類別、制度別 件数・日数（回数）・点数（金額）

入院 係	病 名	平成21年度				③国際組合				④後期高齢者医療・計（③＋④）				⑤後期高齢者医療・現役並み所得者				⑥後期高齢者医療・一般			
		件数	日数	点数	件数	日数	点数	件数	日数	点数	件数	日数	点数	件数	日数	点数	件数	日数	点数		
1001	急性鼻咽喉炎（かぜ）＜感冒＞	62	376	993.043	510	5,770	13,119.552	36	401	990.228	474	5,369	12,129.324	474	5,369	12,129.324	5,369	12,129.324	5,369		
1002	急性鼻咽喉炎及び急性扁桃炎	403	2,243	7,326.936	1,104	12,543	31,718.617	90	1,248	3,119.868	1,014	11,295	28,598.749	1,014	11,295	28,598.749	11,295	28,598.749	11,295		
1003	その他の急性上気道感染症	412	2,388	3,339	3,339	5,818.766	92,731.453	259	2,217	6,110.543	3,080	33,431	86,520.910	3,080	33,431	86,520.910	33,431	86,520.910	33,431		
1004	肺炎	2,479	20,839	75,093.180	382,135	5,818.766	15,392,001.840	20,310	311,289	879,177.396	341,825	5,507,477	14,512,824.444	341,825	5,507,477	14,512,824.444	5,507,477	14,512,824.444	5,507,477		
1005	急性気管支炎及び急性細気管支炎	931	5,182	21,124.603	14,251	173.882	444,347.749	768	8,586	24,238.894	13,483	165,296	420,108.855	13,483	165,296	420,108.855	165,296	420,108.855	165,296		
1006	アレルギー性鼻炎	848	4,990	3,416.441	1,016	15,560	36,632.838	46	438	1,237.721	970	23,905	98,641.344	970	23,905	98,641.344	23,905	98,641.344	23,905		
1007	慢性気管支炎	356	2,350	17,065.801	2,582	25,719	108,225.547	211	1,814	5,884.203	2,371	23,905	98,641.344	2,371	23,905	98,641.344	23,905	98,641.344	23,905		
1008	慢性気管支炎及び慢性気管支炎	149	1,088	3,505.242	7,231	124.864	255,367.472	328	5,343	12,003.036	6,903	119,521	243,364.536	6,903	119,521	243,364.536	119,521	243,364.536	119,521		
1009	慢性気管支炎及び慢性気管支炎	283	4,757	12,871.066	87,269	1,842.066	3,946,598.564	4,557	85,052	208,580.678	82,712	1,757,068	3,737,927.866	82,712	1,757,068	3,737,927.866	1,757,068	3,737,927.866	1,757,068		
1010	慢性気管支炎	1,266	8,928	28,802.928	50,180	894.343	1,892,542.761	1,974	30,489	48,206	863,854	1,820,741.266	863,854	1,820,741.266	863,854	1,820,741.266	863,854	1,820,741.266	863,854		
1011	その他の呼吸器系の疾患	2,709	26,783	106,939.693	259,103	4,616.748	12,985,134.149	16,448	280,195	860,171.286	242,655	4,336,553	12,124,962.853	242,655	4,336,553	12,124,962.853	4,336,553	12,124,962.853	4,336,553		
1101	肺炎	-	-	-	14	250	419.149	6	140	199,506	8	110	219.643	8	110	219.643	110	219.643	110		
1102	肺炎及び肺腫瘍	2	21	35,280	61	629	1,383.082	3	22	36,091	58	607	1,346.991	58	607	1,346.991	607	1,346.991	607		
1103	その他の肺炎及び肺腫瘍	13	151	845.871	127	1,957	4,408.911	8	113	377,007	119	1,844	4,031.904	119	1,844	4,031.904	1,844	4,031.904	1,844		
1104	肺炎及び肺腫瘍	1,368	14,357	49,672.153	79,535	1,282.613	3,227,277.637	4,434	60,923	180,357.556	75,441	1,201,690	3,046,920.081	75,441	1,201,690	3,046,920.081	1,201,690	3,046,920.081	1,201,690		
1105	肺炎及び肺腫瘍	624	5,685	16,514.138	38,270	680.902	1,225,017.354	1,872	26,083	59,207.205	36,398	634,919	1,165,810.149	36,398	634,919	1,165,810.149	634,919	1,165,810.149	634,919		
1106	アレルギー性肝臓炎	351	4,990	12,385.665	3,329	55,391	128,605.407	228	3,533	8,816.924	3,101	51,588	119,768.483	3,101	51,588	119,768.483	51,588	119,768.483	51,588		
1107	慢性肝臓炎（アルコール性のものを除く）	113	1,367	3,090.555	6,613	133.648	238,799.006	257	4,371	10,413.843	6,356	129,277	226,385.163	6,356	129,277	226,385.163	129,277	226,385.163	129,277		
1108	肝臓腫瘍（アルコール性のものを除く）	372	5,175	18,727.102	21,377	383.831	924,178.971	1,133	18,512	50,330.446	20,244	375,419	873,848.525	20,244	375,419	873,848.525	375,419	873,848.525	375,419		
1109	その他の肝臓疾患	821	10,263	32,992.031	27,302	452.785	1,158,993.599	1,740	26,476	74,606.950	25,563	426,309	1,084,386.649	25,563	426,309	1,084,386.649	426,309	1,084,386.649	426,309		
1110	胆石症及び胆管炎	1,451	13,199	67,611.489	90,026	1,302.130	4,743,376.098	5,817	72,172	299,612.727	87,209	1,229,958	4,443,763.371	87,209	1,229,958	4,443,763.371	1,229,958	4,443,763.371	1,229,958		
1111	胆管炎及び胆管腫瘍	479	5,721	20,120.175	15,721	232.365	753,887.014	1,068	15,165	52,565.404	14,653	217,230	701,321.610	14,653	217,230	701,321.610	217,230	701,321.610	217,230		
1112	その他の消化器系の疾患	11,596	85,876	349,298.947	386,691	4,859.800	14,377,335.698	27,293	277,852	941,779.303	359,398	4,581,948	13,435,556.365	359,398	4,581,948	13,435,556.365	4,581,948	13,435,556.365	4,581,948		
1201	皮膚病及び皮膚腫瘍	493	4,582	14,371.468	22,896	311,062	778,230.921	1,378	16,726	45,965.239	21,518	284,366	733,135.862	21,518	284,366	733,135.862	284,366	733,135.862	284,366		
1202	皮膚病及び皮膚腫瘍	389	3,315	7,968.740	6,652	114,820	255,396.011	419	6,418	16,824.641	6,233	108,402	238,771.370	6,233	108,402	238,771.370	108,402	238,771.370	108,402		
1203	その他の皮膚病及び皮膚腫瘍	539	6,612	20,057.616	48,573	1,050.312	2,727,438.389	2,164	42,983	102,831.595	48,409	1,007,329	2,134,606.794	48,409	1,007,329	2,134,606.794	1,007,329	2,134,606.794	1,007,329		
1301	感染症	951	10,249	41,988.685	60,721	1,338.729	2,723,548.316	2,681	45,679	123,370.200	58,400	1,093,050	2,600,178.116	58,400	1,093,050	2,600,178.116	1,093,050	2,600,178.116	1,093,050		
1302	感染症	1,508	23,408	119,846.530	120,491	2,256.566	8,095,045.386	6,638	113,945	490,030.748	113,853	2,142,621	7,605,014.538	113,853	2,142,621	7,605,014.538	2,142,621	7,605,014.538	2,142,621		
1303	感染症	1,935	25,551	110,438.168	183,848	3,016.060	7,609,491.771	10,226	165,334	501,263.738	153,622	2,850,726	7,108,228.533	153,622	2,850,726	7,108,228.533	2,850,726	7,108,228.533	2,850,726		
1304	感染症	1,110	12,723	45,528.212	10,286	171,765	424,313.722	703	10,235	30,995.852	9,583	161,530	393,317.570	9,583	161,530	393,317.570	161,530	393,317.570	161,530		
1305	感染症	13	204	637.177	1,218	21,533	36,605.205	41	501	1,204.446	1,177	21,432	37,161.759	1,177	21,432	37,161.759	21,432	37,161.759	21,432		
1306	感染症	472	4,382	10,110.203	26,726	485,929	878,032.529	1,031	16,778	34,627.806	25,695	479,151	843,404.723	25,695	479,151	843,404.723	479,151	843,404.723	479,151		
1307	その他の感染症	329	4,386	29,340.094	10,773	175,196	674,030.560	743	10,876	49,336.718	10,030	164,320	624,693.842	10,030	164,320	624,693.842	164,320	624,693.842	164,320		
1308	感染症	86	1,173	3,185.010	3,917	70,219	142,497.799	190	3,390	8,134.338	3,727	66,829	134,363.461	3,727	66,829	134,363.461	66,829	134,363.461	66,829		
1309	感染症	263	3,768	12,590.787	52,385	1,074,518	1,977,735.996	2,057	39,662	86,480.806	50,328	1,034,856	1,891,255.190	50,328	1,034,856	1,891,255.190	1,034,856	1,891,255.190	1,034,856		
1310	その他の感染症	5,061	53,459	279,059.585	100,809	2,197.802	4,893,550.874	5,661	116,160	288,811.352	95,148	2,081,642	4,604,739.522	95,148	2,081,642	4,604,739.522	2,081,642	4,604,739.522	2,081,642		
1401	全身性疾患及び腎臓病	1,070	10,776	38,302.705	57,164	804,206	2,155,649.362	3,319	41,804	121,762.498	53,845	762,592	2,033,886.864	53,845	762,592	2,033,886.864	762,592	2,033,886.864	762,592		
1402	腎臓病	1,623	24,462	97,518.547	228,396	4,684.461	13,390,069.317	11,428	208,139	664,581.763	217,588	4,455,322	12,725,477.554	217,588	4,455,322	12,725,477.554	4,455,322	12,725,477.554	4,455,322		
1403	その他の腎臓病	884	4,286	24,102.608	14,588	138,472	482,198.921	1,071	8,030	32,828.555	13,487	130,422	449,370.060	13,487	130,422	449,370.060	130,422	449,370.060	130,422		
1404	腎臓病	531	5,206	18,628.805	69,746	1,083.734	2,571,039.507	3,482	48,533	126,184.922	66,264	1,035,201	2,444,854.385	66,264	1,035,201	2,444,854.385	1,035,201	2,444,854.385	1,035,201		
1405	腎臓病	570	5,018	19,635.590	40,164	491,983	1,437,003.101	4,030	41,932	140,857.594	36,134	450,051	1,296,345.507	36,134	450,051	1,296,345.507	450,051	1,296,345.507	450,051		
1406	その他の腎臓病	221	1,222	4,866.273	5,148	48,372	138,491.073	628	5,407	15,498.364	4,520	42,966	122,992.709	4,520	42,966	122,992.709	42,966	122,992.709	42,966		
1407	腎臓病及び腎臓病	37	185	610.402	146	2,175	5,283.958</														

注1. 本表は、提出のあったデータで疾病コードの記載があるものを集計している。

第3表 疾病分類別、診療種類別、制度別 件数・日数（回数）・点数（金額）

病名	平成21年度				(内訳) 協会(一般)・救済療養				(内訳) 協会の(一般)・救済療養				(内訳) 組合療養・救済療養				(内訳) 組合療養・救済療養					
	件数	日数	点数	金額	件数	日数	金額	金額	件数	日数	金額	金額	件数	日数	金額	金額	件数	日数	金額	金額		
1001急性鼻咽喉炎(かぜ)＜感冒＞	1,797,283	2,807,014	1,210,436,535	449,846	1,330,842	2,235,111	963,089,613	273,184	1,881,701	812,051,759	273,184	331,951	154,640,797	919,659	1,545,034	655,698,538	1,038,719	1,183,760,027	1,038,719	1,183,760,027		
1002急性咽喉炎及び急性扁桃炎	3,868,800	5,458,087	2,719,344,924	1,624,422	3,812,739	2,577,605	1,900,519,736	831,761	3,459,166	1,700,553,011	831,761	1,037,762	513,682,648	1,838,719	2,413,237	1,183,760,027	4,862,447	6,919,800	4,862,447	6,919,800		
1003その他の急性上気道感染症	9,184,038	13,506,021	6,372,321,929	2,850,252	3,877,861	1,857,123,316	1,481,940,255	1,937,411	9,516,982	4,412,789,145	1,937,411	2,557,962	1,221,948,516	10,709	14,785	3,174,055,695	10,709	14,785	10,709	14,785		
1004肺炎	220,419	367,867	310,391,194	102,748	162,625	155,530,580	112,136	196,020	1,212,220	176,507,504	196,020	52,513	83,689	80,803,504	70,019	124,785	80,803,504	80,803,504	80,803,504	80,803,504		
1005急性気管支炎及び急性気管支炎	5,371,046	7,873,098	3,911,855,969	1,624,706	3,723,853	1,884,044,780	3,723,853	3,412,312	2,007,050,949	3,412,312	2,007,050,949	925,232	1,163,861	600,385,140	2,789,781	4,333,463	1,163,861	1,671,756,374	1,163,861	1,671,756,374		
1006アレルギー性鼻炎	6,496,800	9,804,761	3,989,357,110	2,735,079	3,797,362	1,684,874,380	3,797,362	1,684,874,380	3,797,362	1,684,874,380	1,684,874,380	1,684,874,380	2,789,781	4,333,463	1,671,756,374	2,789,781	4,333,463	2,789,781	4,333,463	2,789,781	4,333,463	
1007慢性気管支炎	1,111,843	3,356,629	1,303,960,912	624,972	1,038,870	5,854,132	1,038,870	5,854,132	1,038,870	5,854,132	1,038,870	5,854,132	1,038,870	2,789,781	4,333,463	1,671,756,374	2,789,781	4,333,463	2,789,781	4,333,463		
1008急性又は慢性気管支炎	1,699,135	2,531,339	1,266,860,912	500,630	647,827	341,588,536	1,188,879	1,071,176	1,071,176	1,071,176	1,071,176	1,071,176	1,071,176	2,789,781	4,333,463	1,671,756,374	2,789,781	4,333,463	2,789,781	4,333,463		
1009慢性気管支炎	286,005	475,362	300,374,874	181,997	260,837	223,904,538	88,477	107,865	107,865	107,865	107,865	107,865	107,865	2,789,781	4,333,463	1,671,756,374	2,789,781	4,333,463	2,789,781	4,333,463		
1010慢性気管支炎	1,715,910	2,607,000	1,266,860,912	500,630	647,827	341,588,536	1,188,879	1,071,176	1,071,176	1,071,176	1,071,176	1,071,176	1,071,176	2,789,781	4,333,463	1,671,756,374	2,789,781	4,333,463	2,789,781	4,333,463		
1011その他の呼吸器系の疾患	4,075,871	6,401,164	4,273,855,339	1,390,511	3,245,477	1,456,408	2,919,333,148	2,919,333,148	2,919,333,148	2,919,333,148	2,919,333,148	2,919,333,148	2,919,333,148	2,919,333,148	2,919,333,148	2,919,333,148	2,919,333,148	2,919,333,148	2,919,333,148	2,919,333,148		
1101胃・十二指腸・小腸の疾患	11,857	15,294	7,571,557	8,020	3,674	4,768	2,297,859	695	4,768	3,261,647	2,965	3,689	2,008,586	1,967	2,548	1,219,521	1,967	2,548	1,967	2,548		
1102胃・十二指腸・小腸の疾患	38,919	50,838	20,435,824	16,554	13,574	17,389	8,446,739	16,860	21,322	12,283,121	8,446	10,624	6,419,872	8,175	10,413	5,737,568	8,175	10,413	8,175	10,413		
1103胃・十二指腸・小腸の疾患	2,281,578	3,330,040	2,704,890,482	1,695,971	2,437,206	1,988,658,716	475,842	712,627	1,180,897	1,445,233,944	831,779	1,185,210	1,010,690,572	3,061,270	4,581,141	3,771,126,145	3,061,270	4,581,141	3,061,270	4,581,141		
1104胃・十二指腸・小腸の疾患	3,280,935	5,099,788	3,432,160,552	2,108,718	3,233,406	2,219,953,726	1,005,508	1,550,356	999,397,549	1,924,281,421	1,094,553	1,600,720	1,148,862,501	694,773	1,068,955	696,873,711	694,773	1,068,955	694,773	1,068,955		
1105アルコール性肝疾患	134,703	106,115	106,115,167	64,123	108,888	83,742,631	9,826	18,454	16,320,308	31,060	49,483	42,322,953	26,965	33,988,307	3,365	6,252	33,988,307	3,365	6,252	33,988,307	3,365	6,252
1106アルコール性肝疾患	327,295	709,594	442,404,379	243,260	513,009	322,243,752	62,154	135,328	135,328	135,328	135,328	135,328	135,328	31,097	65,915	45,784,823	31,097	65,915	31,097	65,915		
1107慢性肝疾患(アルコール性のものを除く)	84,698	163,697	162,915,096	44,943	83,783	59,067,471	38,773	70,419	59,067,471	38,773	70,419	59,067,471	38,773	70,419	59,067,471	38,773	70,419	38,773	70,419	59,067,471	38,773	70,419
1108慢性肝疾患(アルコール性のものを除く)	642,030	978,099	709,848,911	453,463	692,637	599,067,471	161,760	252,474	203,794,400	346,508	510,059	426,381,267	18,759	33,728	35,166,002	16,813	28,627	33,728	35,166,002	16,813	28,627	
1109その他の肝疾患	177,027	249,279	265,617,414	114,841	159,749	174,271,010	49,920	71,094	72,617,306	106,691	153,847	164,134,221	68,176	94,356	103,406,500	35,425	50,537	103,406,500	35,425	50,537		
1110胆石症及び胆のう疾患	107,440	164,154	169,845,232	75,412	113,449	120,618,911	40,236	84,519	84,519,001	39,273	56,338	64,753,176	15,874	24,269	24,986,177	15,874	24,269	15,874	24,269	15,874	24,269	
1111胆石症及び胆のう疾患	3,483,864	4,928,878	2,492,540,839	2,004,344	2,802,434	2,689,685,359	1,344,458	1,922,781	1,389,205,221	2,112,679	2,929,429	2,799,524,982	1,146,633	1,559,163	1,714,033,883	911,046	1,288,076	1,559,163	1,714,033,883	911,046	1,288,076	
1112その他の消化器系の疾患	883,819	1,539,548	634,922,111	333,059	622,027	261,079,541	542,091	895,846	364,463,005	666,791	1,135,201	466,901,988	237,074	424,471	181,889,624	404,887	701,062	466,901,988	701,062	701,062		
1201食道・胃・十二指腸・小腸の疾患	8,497,804	11,189,171	4,553,253,461	3,925,103	4,547,722	1,842,759,899	4,797,418	6,732,729	2,644,902,423	6,554,080	8,567,445	3,469,943,259	2,576,038	3,228,751	1,321,606,503	3,600,700	5,560,346	3,228,751	1,321,606,503	3,600,700	5,560,346	
1202食道・胃・十二指腸・小腸の疾患	4,848,200	7,276,874	2,699,080,084	1,220,156	1,818,244	1,598,839,402	501,774	824,124	1,000,347,007	981,715	1,599,946,662	1,616,174	892,345	1,892,345	808,668,556	334,602	555,076	1,892,345	808,668,556	334,602	555,076	
1203食道・胃・十二指腸・小腸の疾患	1,855,179	2,795,216	1,377,086,549	987,515	2,256,513	1,597,850	623,091	813,639	813,639	813,639	813,639	813,639	813,639	381,251	376,452,446	381,251	376,452,446	381,251	376,452,446	381,251	376,452,446	
1301慢性腎臓病(腎臓病を含む)	2,246,038	6,378,177	2,370,918,879	1,410,732	3,785,235	1,440,944,330	584,605	1,574,384	575,407,223	1,118,814	3,242,907	1,118,814	3,242,907	1,894,300	689,344,227	322,430	946,217	1,894,300	689,344,227	322,430	946,217	
1302慢性腎臓病(腎臓病を含む)	1,831,780	4,931,550	1,831,550,000	1,410,732	3,785,235	1,440,944,330	584,605	1,574,384	575,407,223	1,118,814	3,242,907	1,118,814	3,242,907	1,894,300	689,344,227	322,430	946,217	1,894,300	689,344,227	322,430	946,217	
1303慢性腎臓病(腎臓病を含む)	514,770	1,111,779	1,111,779,000	355,721	746,900	283,844,324	138,938	306,889	113,500,562	248,180	544,044	204,097,707	153,540	324,892	124,601,379	89,074	201,973	324,892	124,601,379	89,074	201,973	
1304慢性腎臓病(腎臓病を含む)	1,597,585	3,173,808	1,288,086,648	1,597,585	3,173,808	1,288,086,648	1,597,585	3,173,808	1,288,086,648	1,597,585	3,173,808	1,288,086,648	1,597,585	3,173,808	1,288,086,648	1,597,585	3,173,808	1,597,585	3,173,808	1,597,585	3,173,808	
1305慢性腎臓病(腎臓病を含む)	468,430	1,112,280	474,365,526	283,427	626,290	240,380,559	175,260	385,006	168,203,245	281,882	646,702	277,450,016	139,440	323,610	139,440	128,889	276,719	323,610	139,440	128,889	276,719	
1306慢性腎臓病(腎臓病を含む)	1,112,280	2,098,191	709,286,670	520,776	1,299,118	442,391,511	407,334	847,334	203,514,899	407,334	847,334	203,514,899	407,334	847,334	203,514,899	407,334	847,334	407,334	847,334	407,334	847,334	
1307その他の腎臓病	965,838	1,516,357	965,838,000	176,770	301,293	150,932,094	234,112	413,858	203,514,899	218,829	413,858	199,720,617	51,129	88,999	130,170	228,225	110,950,559	130,170	228,225	110,950,559	130,170	228,225
1308その他の腎臓病	2,370,960	4,101,																				

第3表 疾病分類別、診療種類別、制度別 件数・日数（回数）・点数（金額）

平成21年度		療養組合・計				(厚地) 療養組合・療養費				(厚地) 療養組合・療養費				国民健康保険・計 (計①+②+③)				①市町村国保・一般被保険者				②市町村国保・退職被保険者				
病名	件数	日数	点数	件数	日数	点数	件数	日数	点数	件数	日数	点数	件数	日数	点数	件数	日数	点数	件数	日数	点数	件数	日数	点数		
総計	11,515,829	17,671,358	13,071,925,528	5,987,962	8,650,890	6,991,443,798	5,291,767	8,331,089	5,557,779,947	161,990,128	278,284,126	215,140,580,098	143,503,937	248,182,414	190,955,109,086	8,936,990	14,402,522	12,788,846,291	12,788,846,291	8,936,990	14,402,522	12,788,846,291	12,788,846,291	8,936,990	14,402,522	
101腸管感染症	158,135	206,808	120,471,395	58,147	70,347	44,920,787	99,508	135,800	75,943,352	1,307,459	1,769,025	1,066,356,820	1,130,846	1,532,472	927,239,238	29,275	41,466	28,243,536	28,243,536	29,275	41,466	28,243,536	28,243,536	29,275	41,466	
102胃腸感染症	3,779	5,098	4,709,814	2,688	3,542	3,300,639	960	1,319	1,250,313	72,573	107,819	125,854,068	65,556	96,229	111,943,967	3,492	5,375	6,939,076	6,939,076	3,492	5,375	6,939,076	6,939,076	3,492	5,375	
103主として性的伝播様式をとる感染症	7,905	12,647	7,347,618	5,447	8,994	2,081,229	2,449	4,041	2,265,875	121,553	188,335	188,335	108,915	169,225	122,371,172	2,274	3,575	2,672,654	2,672,654	2,274	3,575	2,672,654	2,672,654	2,274	3,575	
104皮膚及び粘膜の病変を伴うウイルス疾患	249,069	249,069	143,844	50,122	68,872	35,563,651	92,742	162,312	62,687,228	1,008,085	1,806,782	756,820,064	867,845	1,563,575	665,529,097	35,296	66,125	20,381,384	20,381,384	35,296	66,125	20,381,384	20,381,384	35,296	66,125	
105ウイルス肝炎	53,604	122,747	169,267,778	36,878	80,812	117,139,764	13,353	30,723	43,348,197	1,082,958	3,220,132,417	966,733	2,745,343	2,854,514,019	62,907	164,991	201,168,480	201,168,480	1,082,958	3,220,132,417	966,733	2,745,343	62,907	164,991		
106その他のウイルス疾患	12,309	20,640	28,601,423	4,314	6,607	19,445,100	7,972	13,998	9,995,124	105,850	169,014	367,802,418	91,974	146,178	336,488,233	2,272	3,701	10,333,977	10,333,977	2,272	3,701	10,333,977	10,333,977	2,272	3,701	
107真菌感染症	106,029	60,630	62,406,532	69,780	91,657	41,151,707	33,775	47,755	19,911,562	1,581,273	2,148,925	943,220,666	1,388,120	1,899,222	827,024,176	97,385	129,188	56,586,926	56,586,926	97,385	129,188	56,586,926	56,586,926	97,385	129,188	
108感染症及び寄生虫の続発・後遺症	314,683	247	149,340	247	24	314,683	209	295	603,631	34,551	62,740	69,576,111	31,697	57,373	63,052,952	1,585	3,195	3,697,237	3,697,237	1,585	3,195	3,697,237	3,697,237	1,585	3,195	
109その他の感染症及び寄生虫	21,276,052	6,407	21,276,052	6,407	9,276	6,666,433	15,806	26,614	13,974,793	271,832	428,765	327,207,537	235,035	399,337	283,814,126	7,852	12,169	11,286,904	11,286,904	7,852	12,169	11,286,904	11,286,904	7,852	12,169	
201胃の悪性新生物	24,405	38,825	67,081,056	18,356	26,303	45,262,271	5,560	8,533	15,899,383	701,995	1,135,947	1,810,421,546	623,545	1,011,147	1,600,440,388	47,500	75,597	127,788,383	127,788,383	47,500	75,597	127,788,383	127,788,383	47,500	75,597	
202腸の悪性新生物	21,547	33,068	100,983,254	14,420	21,667	67,842,528	5,497	8,892	27,627,766	608,995	975,215	2,450,306,339	543,945	872,726	2,621,688,482	39,055	62,098	172,780,847	172,780,847	39,055	62,098	172,780,847	172,780,847	39,055	62,098	
203直腸S状結腸移行部及び直腸の悪性新生物	9,006	15,375	100,983,273	5,965	10,061	44,566,526	2,285	3,840	13,975,364	252,288	427,138	1,357,328,113	234,678	379,669	1,181,276,059	16,997	29,556	112,919,150	112,919,150	16,997	29,556	112,919,150	112,919,150	16,997	29,556	
204肝及び胆管内胆管の悪性新生物	4,132	8,041	16,247,742	2,819	5,284	11,983,769	839	1,646	2,772,521	148,459	303,778	513,293,923	134,947	275,992	1,347,983,507	8,707	17,737	30,057,945	30,057,945	8,707	17,737	30,057,945	30,057,945	8,707	17,737	
205気管・気管支及び肺の悪性新生物	14,719	23,558	67,884,324	10,265	16,443	48,801,651	3,378	5,279	13,078,346	416,060	705,829	1,769,009,726	368,966	626,167	1,564,480,403	29,607	50,401	136,107,049	136,107,049	29,607	50,401	136,107,049	136,107,049	29,607	50,401	
206乳房の悪性新生物	62,015	108,244	323,857,847	29,205	51,405	152,511,198	31,232	54,295	165,232,679	706,538	1,278,816	3,223,546,567	621,154	1,123,312	2,817,995,544	47,723	86,876	227,795,410	227,795,410	47,723	86,876	227,795,410	227,795,410	47,723	86,876	
207子宮の悪性新生物	14,345	20,121	27,941,128	6,812	9,486	13,238,477	7,153	10,020	13,927,768	232,212	334,004	479,287,446	230,625	310,788	421,105,655	13,967	21,440	59,824,826	59,824,826	13,967	21,440	59,824,826	59,824,826	13,967	21,440	
208悪性リンパ腫	9,646	15,493	50,233,712	6,016	10,949	33,346,764	3,118	4,666	9,945,572	148,140	248,391	695,452,576	130,538	219,564	610,840,886	10,730	17,937	53,826,172	53,826,172	10,730	17,937	53,826,172	53,826,172	10,730	17,937	
209白細胞の悪性新生物	6,739	9,660	49,872,933	3,374	4,684	31,709,209	3,157	4,655	15,801,147	66,843	102,857	426,248,681	58,554	90,154	371,809,671	4,649	7,168	32,438,172	32,438,172	4,649	7,168	32,438,172	32,438,172	4,649	7,168	
210その他の悪性新生物	66,225	103,686	244,788,183	43,997	68,627	164,228,065	17,612	27,965	63,231,098	5,880,015,233	1,414,988	2,329,286	5,225,228,134	106,565	175,215	390,402,819	106,565	175,215	390,402,819	390,402,819	106,565	175,215	390,402,819	390,402,819	106,565	175,215
211良性新生物及びその他の新生物	199,230	274,144	303,266,229	115,742	158,497	182,229,723	80,728	111,621	115,392,498	1,878,485	2,712,350	3,988,673,831	1,628,557	2,357,115	2,683,971,378	102,688	147,603	183,348,176	183,348,176	102,688	147,603	183,348,176	183,348,176	102,688	147,603	
301胃の血液及び造血器の疾患並びに免疫機能的障害	48,326	76,337	48,769,659	24,340	37,265	22,466,943	23,721	38,375	21,917,094	508,504	848,679	860,071,294	448,221	743,963	756,726,070	18,889	32,368	46,910,482	46,910,482	18,889	32,368	46,910,482	46,910,482	18,889	32,368	
302その他の血液及び造血器の疾患並びに免疫機能的障害	17,022	31,254	104,299,805	8,347	10,866	53,831,103	8,337	11,856	50,036,072	729,875	1,328,732	749,557,160	203,321	291,521	668,009,893	12,929	18,304	40,956,482	40,956,482	12,929	18,304	40,956,482	40,956,482	12,929	18,304	
401甲狀腺疾患	101,432	127,077	129,307,886	54,915	68,070	66,913,758	43,775	55,142	56,376,144	1,128,866	1,325,145	1,514,846,203	991,615	1,343,445	1,324,055,068	68,066	89,706	89,482,632	89,482,632	68,066	89,706	89,482,632	89,482,632	68,066	89,706	
402糖尿病	353,176	471,444	600,024,125	254,213	327,578	469,083,778	74,693	104,046	142,888,737	9,104,045	13,660,291	16,395,919,623	8,048,883	12,143,945	14,488,280,926	683,760	939,728	1,202,794,962	1,202,794,962	683,760	939,728	1,202,794,962	1,202,794,962	683,760	939,728	
403その他の内分泌、栄養及び代謝疾患	474,841	656,329	607,266,581	312,673	420,910	355,323,543	140,019	200,411	246,382,335	1,044,000	1,408,628	16,395,919,623	8,451,017	11,272,116	8,743,874,484	968,597	791,797	605,597,797	605,597,797	968,597	791,797	605,597,797	605,597,797	968,597	791,797	
501血管性及び詳細不明の認知症	922	2,017	1,975,625	190	244	331,384	293	600	607,974	60,947	124,893	116,897,307	57,559	118,077	100,588,235	1,890	4,101	4,487,717	4,487,717	1,890	4,101	4,487,717	4,487,717	1,890	4,101	
502精神作用物質使用による精神及び行動の障害	19,168	17,140	13,993,725	8,149	13,331	9,231,336	2,424	4,535	3,439,974	216,032	433,799	341,464,041	165,546	387,936	305,814,662	11,673	29,527	24,025,406	24,025,406	11,673	29,527	24,025,406	24,025,406	11,673	29,527	
503統合失調症、統合失調型障害及び妄想性障害	86,412	171,440	132,881,948	24,794	44,925	31,888,778	60,553	125,093	100,499,742	1,816,792	5,241,987	4,888,578,093	2,085,719	4,969,567	4,267,576,066	87,087	188,697	156,811,007	156,811,007	87,087	188,697	156,811,007	156,811,007	87,087	188,697	
504気分（感情）障害（躁うつ病を含む）	334,985	553,882	344,400,772	230,324	384,635	229,107,472	99,794	161,780	100,629,728	2,55																

第3表 疾病分類別、診療種類別、制度別 件数・日数（回数）・点数（金額）

病名	③臨時組合			後期高齢者医療・計（④+⑤）			④後期高齢者医療・現役世帯所得者			⑤後期高齢者医療一般		
	件数	日数	点数	件数	日数	点数	件数	日数	点数	件数	日数	点数
総計	9,939,201	15,719,190	11,416,825,721	154,001,921	309,089,537	256,044,919,912	12,375,357	22,988,825	20,176,102,546	141,626,564	286,190,712	235,668,816,966
101 感染症	147,336	193,057	110,884,046	244,466	399,686	293,759,256	22,095	34,617	25,393,299	222,391	365,069	268,365,957
102 痔瘻	4,431	6,353	7,091,265	101,540	160,048	180,897,540	9,296	13,944	18,156,695	92,137	146,704	183,740,854
103 主として性的伝播様式をとる感染症	10,364	16,135	10,799,242	13,888	23,014	25,021,702	1,358	2,215	2,500,230	20,769	20,769	22,521,472
104 皮膚及び粘膜の病変を伴うウイルス疾患	104,944	177,082	72,897,583	371,888	779,332	341,479,027	37,230	75,051	32,456,654	334,658	704,281	309,022,373
105 ウイルス肝炎	53,278	131,275	164,448,918	903,020	2,863,279	2,103,173,087	83,585	257,845	196,458,103	819,445	2,605,434	1,907,296,680
106 その他のウイルス疾患	18,135	20,980,208	12,908,208	12,908	23,401	40,880,751	1,076	1,687	3,438,898	11,532	21,714	37,440,877
107 真菌	95,768	130,515	59,616,584	1,030,897	1,435,966	623,481,030	99,150	134,748	58,654,207	931,747	1,301,218	564,828,823
108 感染症及び寄生虫の統括・後遺症	1,269	2,172	2,842,922	91,784	158,315	277,183,724	8,742	13,795	23,724,579	85,042	144,520	253,459,145
109 その他の感染症及び寄生虫	28,945	45,239	32,104,957	114,231	176,043	173,314,356	10,018	15,178	15,901,912	104,213	160,855	157,712,354
201 胃の悪性新生物	30,950	48,203	82,252,775	1,020,754	1,702,472	2,216,502,357	103,872	169,188	232,004,388	916,882	1,533,294	1,983,897,969
202 肺の悪性新生物	25,995	40,391	105,867,010	826,649	1,313,053	2,284,176,761	80,527	125,883	243,640,043	746,122	1,187,170	2,040,536,218
203 直腸S状結腸移行部及び直腸の悪性新生物	10,613	17,913	63,132,904	310,684	495,860	924,619,886	26,413	42,100	85,654,870	284,451	453,880	838,965,016
204 肝及び胆管の悪性新生物	5,805	10,049	19,267,471	226,277	442,034	694,182,006	23,512	45,242	74,797,217	202,765	396,792	619,884,789
205 気管支及び肺の悪性新生物	17,957	29,171	68,422,274	581,653	970,788	2,137,633,635	58,608	98,421	223,317,984	522,845	872,367	1,914,315,651
206 乳腺の悪性新生物	37,651	68,628	177,755,613	399,865	646,529	1,190,557,159	29,386	47,522	69,701,706	370,095	598,007	1,100,855,453
207 子宮の悪性新生物	6,772	10,890	28,326,965	95,059	153,042	193,214,046	6,819	10,539	14,334,959	86,790	142,593	184,879,089
208 悪性リンパ腫	6,772	10,890	28,326,965	95,059	153,042	193,214,046	6,819	10,539	14,334,959	86,790	142,593	184,879,089
209 白血血の悪性新生物	3,640	5,535	22,000,838	169,471	277,046	860,042,215	17,969	31,680	83,901,805	151,502	245,366	596,140,410
210 その他の悪性新生物	69,760	114,764	264,384,280	2,530,595	3,919,627	9,819,332,232	307,882	472,059	32,387,590	52,616	82,677	255,838,357
211 良性新生物及びその他の新生物	147,260	207,632	29,353,277	984,743	1,474,165	1,902,406,494	98,707	145,029	193,865,587	886,036	1,329,136	1,708,540,907
301 鼻の腫瘍	41,394	66,348	56,434,122	401,965	743,912	892,396,738	29,567	51,621	66,628,297	372,298	601,891	821,758,441
302 その他の血液及び造血系の疾患並びに免疫機構の障害	18,907	40,653,705	180,278	262,107	355,115,473	16,739	23,969	35,807,061	163,539	238,228	319,308,412	
401 中枢神経腫瘍	70,185	91,990	101,328,486	690,346	1,145,301	1,655,735,576	55,754	86,358	83,353,865	634,592	1,058,943	972,151,811
402 脊髄腫瘍	401,402	576,618	704,833,715	8,183,952	14,922,807	17,639,688,242	749,249	1,253,007	1,506,926,789	7,434,703	13,669,800	16,132,761,453
403 その他の内分泌系、生殖及び代謝疾患	413,215	608,650	519,707,989	5,663,721	10,614,672	8,018,877,345	859,241	1,253,007	1,506,926,789	7,434,703	13,669,800	16,132,761,453
501 血管性及び詳細不明の認知症	1,398	2,715	2,821,348	699,891	1,789,266	1,356,204,341	35,230	73,432	74,720,725	664,661	1,686,534	1,281,483,616
502 精神作用物質使用による精神及び行動の障害	8,829	16,336	11,623,973	42,244	92,991	80,682,748	3,030	5,071	4,433,313	38,214	87,920	76,249,435
503 統合失調症、統合失調型障害及び妄想性障害	83,990	83,723	64,191,820	450,255	894,847	694,973,710	16,103	24,840	20,130,704	434,422	880,007	674,842,506
504 気分（感情）障害（うつ病を含む）	110,359	168,189	102,715,601	1,280,807	1,947,024	1,323,065,756	96,489	139,977	94,309,253	1,184,118	1,807,047	1,237,756,503
505 神経症性障害、ストレス関連障害及び身体表現性障害	107,109	152,764	87,613,723	880,345	1,343,701	852,276,351	65,622	96,349	60,411,558	794,623	1,247,552	791,464,793
506 知覚的障害<精神運動>	3,949	7,506	4,748,700	10,899	23,987	9,472,422	73	120	55,412	10,736	23,867	9,417,010
507 その他の精神及び行動の障害	30,111	45,791	29,816,407	267,827	464,453	358,411,615	1,236	26,775	22,420,834	250,201	437,678	335,990,781
601 パーキンソン病	9,160	14,986	14,686,402	712,895	1,325,179	1,251,554,990	58,151	99,853	104,716,909	654,654	1,225,326	1,146,838,081
602 アルツハイマー病	3,366	5,245	5,520,591	1,410,722	2,816,535	2,567,489,082	97,483	170,946	175,975,278	1,313,239	2,646,589	2,391,493,804
603 てんかん	33,551	44,067	37,555,120	288,011	463,831	384,571,495	17,273	24,570	23,020,206	438,361	341,557,289	391,557,289
604 脳性麻痺及びその他の構造的な障害	7,868	18,241	13,440,365	105,068	291,308	170,635,409	6,251	18,730	11,482,630	98,847	272,578	159,192,779
605 自律神経系の障害	11,413	17,650	9,453,084	136,864	258,882	174,455,613	9,386	16,437	11,633,736	127,554	242,545	162,821,877
606 その他の神経系の疾患	165,088	252,079	184,519,405	2,293,561	4,466,461	3,113,057,359	198,963	356,357	298,312,733	2,094,491	4,110,724	2,854,544,626
701 痔瘻	131,230	161,102	79,596,072	1,285,751	1,610,128	888,378,356	92,272	115,335	64,853,918	1,193,479	1,494,793	823,524,438
702 胆膵炎	69,938	89,555	80,004,408	5,170,471	6,465,364	4,566,836,597	384,028	479,530	366,582,023	4,786,189	5,985,834	4,200,254,574
703 胆膵癌	438,309	502,156	271,288,065	4,314,071	5,405,356	4,065,418,950	346,475	432,991	343,014,323	3,967,596	4,972,365	3,722,404,627
704 その他の胆膵の疾患	258,148	318,335	211,108,278	5,949,291	7,446,232	5,366,438,972	482,120	599,311	457,962,875	5,467,171	6,846,921	4,908,496,097
801 外傷	35,213	59,434	21,066,101	197,327	400,362	127,133,783	17,901	34,729	10,900,224	179,426	365,033	116,233,569
802 その他の外傷	29,287	38,539	19,248,560	178,197	240,865	117,514,153	15,062	20,512	9,771,306	165,135	220,773	107,742,847
803 中脳疾患	56,499	121,996	94,676,670	440,400	1,120,949	391,296,439	33,386	81,309	28,478,299	406,694	1,039,640	382,818,140
804 その他の中脳及び脳幹突起の疾患	11,355	23,483	10,068,975	176,568	475,000	151,373,652	14,910	38,524	12,409,528	161,948	436,476	138,964,324
805 メニエール病	11,281	18,650	9,810,733	164,883	344,961	181,116,282	11,252	21,800	11,933,475	153,641	323,161	169,182,807
806 その他の内耳疾患	4,762	6,644	4,948,581	93,800	148,255	104,177,746	7,876	11,822	8,706,128	85,924	136,433	95,471,618
807 その他の他の内耳疾患	32,383	50,890	30,906,531	616,390	1,053,511	510,691,395	51,572	84,136	42,294,938	564,817	969,375	468,396,987
901 高血圧性心疾患	1,057,295	1,510,924	1,156,438,129	31,469,431	59,929,487	45,952,207,637	2,190,766	3,844,518	3,043,246,393	29,278,665	56,085,469	42,908,961,244
902 その他の心疾患	91,783	124,234	136,201,268	4,791,860	8,342,465	8,174,004,974	420,008	657,100	704,556,911	4,371,472	7,685,365	7,469,228,063
903 その他の心疾患	103,813	141,778	147,283,021	4,633,719	7,939,224	7,638,038,343	370,062	581,925	602,924,464	4,263,657	7,357,299	7,335,108,879
904 くも膜下出血	4,739	6,416	6,099,947	115,644	211,529	178,907,288	6,795	11,451	11,517,421	108,809	200,078	167,748,867
905 脳室内出血	11,179	20,303	19,194,497	509,029	1,063,700	882,217,777	28,646	55,611	52,504,753	480,383	1,008,119	829,713,024
906 脳動脈硬化（症）	1,267	1,638	1,940,589	56,638	114,631	84,705,698	5,056	9,292	6,968,490	51,592	105,369	8,087,991,242
907 脳動脈硬化（症）	1,267	1,638	1,940,589	56,638	114,631	84,705,698	5,056	9,292	6,968,490	51,592	105,369	8,087,991,242
908 その他の脳血管疾患	20,230	21,242	31,393,168	785,698	1,246,479	1,187,822,453	69,982	102,909	104,972,935	715,716	1,143,570	1,082,846,518
909 動脈硬化（症）	10,814	18,067	13,029,022	489,028	933,800	755,910,660	43,940	78,914	64,555,474	445,088	854,576	661,355,166
910 肺梗塞	24,890	35,672	23,274,224	352,823	530,200	322,455,484	33,424	47,465	30,900,341	319,399	462,165	291,535,143
911 その他の循環器系の疾患	3,922,011	5,160	3,292,011	42,105	79,792	58,841,465	3,165	5,365	4,574,750	38,940	74,427	54,266,715
912 その他の循環器系の疾患	25,639	37,271	34,729,102	671,313	1,017,996	997,743,206	63,031	95,286	98,759,177	558,282	972,710	898,984,029

(注) 1. 本表は、提出のあったデータで保険コードの記載があるものを集計している。

第3表 疾病分類別、診療種類別、制度別 件数・日数（回数）・点数（金額）

入院	病名	③団体組合				④後期高齢者医療・施設並み所得者				⑤後期高齢者医療一般			
		件数	日数	点数	件数	日数	点数	件数	日数	件数	日数	点数	点数
1001急性鼻咽喉炎（かぜ）＜感冒＞	82,905	132,590	56,957,922	165,645	95,971	160,884	204	101,160	5	12	95,390	140,184	67,188,707
1002急性咽喉炎及び急性扁桃炎	158,825	222,973	109,520,185	135,142	232,351	108,574,525	14,219	23,334	10,687,402	120,923	209,017	97,606,102	97,606,102
1003その他の急性上気道感染症	639,835	291,154,717	594,868	1,124,860	497,982,545	60,489	112,459	47,848,410	523,999	1,022,501	220,017	440,144,135	440,144,135
1004肺炎	11,925	18,875	17,675,888	186,642	304,638	360,314,581	24,405	29,224,097	171,747	280,233	171,747	331,085,464	331,085,464
1005急性気管支炎及び急性細気管支炎	201,424	293,900	146,363,140	243,897	403,897	237,822,122	22,146	35,638	20,280,281	221,748	388,049	217,551,841	217,551,841
1006アレルギー性鼻炎	314,667	476,940	196,164,801	786,410	1,624,062	634,398,044	81,851	158,172	61,302,613	704,559	1,465,890	573,055,431	573,055,431
1007慢性気管支炎	141,353	55,894,908	525,355	1,325,417	461,914,729	46,799	111,911	38,565,521	478,566	1,213,506	413,349,208	161,909,436	161,909,436
1008急性又は慢性と明示されない気管支炎	74,022	110,180	54,389,357	140,716	220,073	176,004,362	12,253	20,670	14,094,926	128,453	229,403	161,909,436	161,909,436
1009慢性閉塞性肺疾患	19,817	29,692	31,331,098	1,142,037	2,106,283	3,196,377,995	159,703	244,731,353	1,046,438	1,946,580	2,951,646,042	2,951,646,042	2,951,646,042
1010その他の呼吸器系の疾患	343,899	459,482	314,244,098	1,587,497	3,016,458	2,940,394,384	123,487	210,784	204,885,320	1,464,180	2,805,442	2,735,899,064	2,735,899,064
1011その他の呼吸器系の疾患	208,973	290,204	196,503,689	803,556	1,452,293	2,271,716,932	73,687	127,959	188,551,220	729,869	1,324,534	2,038,885,732	2,038,885,732
1101うつ病	25	27	16,884	81	101,160	5	12	95,390	140,184	67,188,707	97,606,102	97,606,102	97,606,102
1102急性及び慢性間質性肺炎	363	508	261,563	1,038	3,176	1,706,033	233	345	198,534	1,705	2,831	1,566,499	1,566,499
1103その他の急性及び慢性の支那組織の腫瘍	1,325	1,707	1,066,227	6,282	10,160	5,143,547	634	1,023	557,558	5,648	9,137	4,585,989	4,585,989
1104胃潰瘍及び十二指腸潰瘍	139,636	208,423	179,702,043	2,076,272	3,781,733	3,048,149,386	171,038	289,135	246,947,430	1,905,934	3,492,598	2,802,201,966	2,802,201,966
1105胃炎及び十二指腸炎	212,071	351,003	238,702,888	3,319,438	7,295,273	4,795,849,772	265,792	535,241	373,598,237	3,053,646	6,760,032	4,422,251,535	4,422,251,535
1106アルコール性肝疾患	7,025	13,017	11,289,037	34,002	73,146	65,015,539	3,030	6,592	5,535,395	30,972	66,564	59,480,144	59,480,144
1107慢性肝炎（アルコール性のものを除く）	22,287	52,416	34,023,578	309,852	905,899	565,096,304	27,102	76,635	48,691,035	282,750	829,274	516,405,269	516,405,269
1108肝硬変（アルコール性のものを除く）	5,951	13,253	13,480,317	156,655	394,129	360,664,357	11,437	27,049	24,904,362	145,218	307,080	335,755,005	335,755,005
1109肝臓の他の肝疾患	48,871	77,554	67,835,141	385,018	752,941	639,184,102	36,053	66,114	57,321,317	348,965	696,550	981,662,785	981,662,785
1110胆石症及び胆のう疾患	12,693	18,527	21,239,167	292,066	448,714	442,938,622	26,532	39,350	41,310,319	265,564	409,364	401,628,303	401,628,303
1111胆管炎及び胆嚢炎	7,954	12,620	13,192,599	148,366	264,203	260,010,756	13,972	22,681	23,609,845	134,334	241,522	238,400,911	238,400,911
1112その他の消化器系の疾患	194,844	278,441	254,213,310	3,202,225	5,599,150	4,219,010,795	286,600	426,833	363,032,772	2,935,695	5,172,297	3,855,978,023	3,855,978,023
1201皮膚病及び皮膚下組織の疾患	52,029	89,393	37,110,552	183,140	395,078	162,661,436	17,492	37,077	15,276,944	165,648	358,001	147,434,492	147,434,492
1202皮膚病及び皮膚下組織の疾患	441,699	585,011	241,211,368	2,127,390	3,178,467	1,281,821,676	196,317	283,875	111,761,590	1,931,472	2,894,592	1,107,945,071	1,107,945,071
1203その他の皮膚病及び皮膚下組織の疾患	276,305	382,821	161,019,420	1,750,353	2,728,121	2,116,294,994	163,275	249,669	110,349,528	1,583,478	2,476,529	1,079,450,071	1,079,450,071
1301炎症性多発性関節炎	108,784	175,280	166,620,391	1,311,157	2,890,628	2,963,356,984	100,621	197,426	174,975,262	1,210,536	2,663,022	2,388,381,602	2,388,381,602
1302関節性腫瘍（腎臓を含まず）	143,063	388,098	156,296,335	5,275,822	17,127,561	7,122,541,454	365,718	1,120,434	47,810,451	4,910,104	16,137,527	6,664,766,053	6,664,766,053
1303関節性腫瘍（腎臓を含まず）	160,369	485,696	179,397,518	5,972,190	21,869,312	7,966,849,936	484,956	1,588,174	577,440,936	5,507,234	20,281,138	7,419,509,000	7,419,509,000
1304慢性関節炎	82,854	231,523	89,747,839	625,515	2,591,252	837,485,954	53,122	201,790	67,467,787	572,393	2,389,462	815,998,167	815,998,167
1305慢性関節炎及び坐骨神経痛	24,658	57,305	21,799,845	240,566	784,083	307,335,696	18,872	47,553	18,697,417	225,094	716,530	288,638,279	288,638,279
1306慢性関節炎及び坐骨神経痛	141,497	217,576,413	413,028	1,414,650	538,422,538	32,822	104,055	40,446,097	386,206	1,310,595	497,786,261	497,786,261	497,786,261
1307その他の慢性関節炎	25,296	61,640	27,576,413	413,028	1,414,650	538,422,538	32,822	104,055	40,446,097	386,206	1,310,595	497,786,261	497,786,261
1308腎臓の疾患及び腎臓の腫瘍	45,418	132,624	47,257,210	776,466	2,915,018	1,014,709,081	56,206	199,807	68,187,571	720,260	2,715,211	946,531,510	946,531,510
1309腎臓の疾患及び腎臓の腫瘍	44,018	94,184	46,454,116	2,996,468	8,363,344	3,840,038,407	188,804	485,961	223,955,327	2,807,664	7,877,383	3,625,083,080	3,625,083,080
1310その他の腎臓の疾患及び腎臓の腫瘍	134,446	248,850	141,658,470	1,051,345	2,575,408	1,409,688,762	87,079	166,906	108,661,562	974,266	2,378,592	1,300,826,700	1,300,826,700
1401永続性糖尿病及び腎臓病	20,708	28,573	36,372,894	242,101	428,971	668,185,613	20,950	32,779	46,784,553	221,151	396,192	621,401,060	621,401,060
1402糖尿病	23,634	195,773	613,372,860	1,086,882	9,303,723	27,447,256,044	80,538	625,940	1,860,782,141	1,006,324	8,677,783	25,586,493,903	25,586,493,903
1403糖尿病	18,290	24,796	30,830,686	156,560	214,559	260,944,165	15,109	20,356	25,742,819	141,841	194,203	235,201,346	235,201,346
1404その他の糖尿病	48,678	71,320	52,678,529	1,347,634	1,988,685	1,568,120,771	97,308	138,164	117,798,897	1,258,326	1,830,531	1,478,328,874	1,478,328,874
1405糖尿病の合併症	43,225	55,741	49,103,324	2,714,098	3,610,065	3,894,467,132	350,540	483,304	488,076,423	2,363,558	3,196,761	3,395,816,709	3,395,816,709
1406その他の糖尿病の合併症	14,792	18,509	12,014,544	96,274	130,732	139,048,846	12,629	17,145	18,295,829	83,645	113,587	120,753,017	120,753,017
1407糖尿病の合併症及び糖尿病の合併症	64,133	30,692,065	64,769	94,637	45,797,394	4,423	6,202	3,021,479	60,346	88,435	42,775,915	42,775,915	42,775,915
1408糖尿病及びその他の糖尿病の合併症	140,863	222,341	156,788,190	316,874	419,540	272,394,874	24,409	31,892	21,874,757	292,455	387,738	250,520,057	250,520,057
1501高血圧	3,932	6,977	5,041,330	40	66	45,274	11	14	8,936	29	52	36,338	36,338
1502高血圧	511	858	295,945	10	33	7,928	4	6	3,192	6	27	4,736	4,736
1503その他の高血圧	30,584	52,499	28,775,716	720	1,628	1,785,827	69	162	83,403	661	1,466	1,712,424	1,712,424
1601糖尿病及び腎臓病	5,856	8,264	26,234,240	5	8	25,636	20	29	31,385	203	338	353,780	353,780
1602その他の糖尿病及び腎臓病	4,224	5,997	5,061,427	223	367	385,165	20	29	31,385	203	338	353,780	353,780
1701心臓の先天性異常	5,377	6,682	13,665,301	16,660	23,810	28,647,434	1,335	1,901	2,350,384	15,325	21,009	26,297,050	26,297,050
1702その他の先天性異常	22,896	31,786	34,197,281	132,910	208,626	208,610,159	12,662	18,966	19,019,004	120,248	189,660	189,591,155	189,591,155
1800糖尿病及び腎臓病	211,468	271,468	223,229,978	2,442,863	4,014,336	3,348,124,088	206,054	323,102	286,768,084	2,236,629	3,691,234	3,092,356,004	3,092,356,004
1901高血圧	63,787	175,533	92,537,725	1,380,240	3,327,197	1,859,226,155	94,847	233,425	126,824,563	1,285,393	3,003,772	1,730,401,592	1,730,401,592
1902高血圧	3,905	6,123	7,153,702	86,071	144,032	146,232,412	7,006	11,047	12,233,007	79,375	132,965	133,999,405	133,999,405
1903高血圧	8,683	22,051	7,960,103	38,743	124,974	43,286,218	2,756	9,176	3,073,702	35,987	120,198	40,221,516	40,221,516
1904高血圧	11,328	13,720	6,463,604	64,743	64,600	32,334,994	4,997	4,997	2,353,629	45,068	59,033	28,971,358	28,971,358
1905高血圧及びその他の外因の影響	249,395	515,908	265,111,477	1,806,717	4,392,850	2,429,392,928	142,629	348,338	190,538,998	1,664,088	4,014,488	2,238,853,930	2,238,853,930
2201重篤な呼吸器疾患	1	1	200	33,340	53,018	72,131,743	2,469	3,572	4,219,197	36,871	49,446	67,912,546	67,912,546
2220その他の呼吸器疾患	1	1	200	33,340	53,018	72,131,743	2,469	3,572	4,219,197	36,871	49,446	67,912,546	67,912,546

注1. 本表は、提出のあったデータで集計コードの記載があるものを集計している。

第3表 疾病分類別、診療種類別、制度別 件数・日数（回数）・点数（金額）

食生活・生活習慣										平成21年度									
病名	病名	協会（一般）・計			(再掲) 協会（一般）・按被保険者			(再掲) 協会（一般）・按被保険者			組合・保険・計			(再掲) 組合・保険・按被保険者			(再掲) 組合・保険・按被保険者		
		件数	回数	金額	件数	回数	金額	件数	回数	金額	件数	回数	金額	件数	回数	金額	件数	回数	金額
1001急性鼻咽炎（かぜ）感冒	>	696	7,585	4,905,788	113	1,482	948,098	577	5,905	3,919,908	434	4,651	2,911,550	77	1,022	644,440	357	3,629	2,267,110
1002急性咽喉炎及び急性扁桃炎	>	13,416	152,130	99,334,152	4,098	48,839	31,892,138	9,294	102,731	67,688,592	8,075	91,434	57,686,006	2,851	34,117	21,634,554	5,219	57,244	36,003,700
1003その他の急性上気道感染症	>	9,756	108,185	70,664,734	2,162	26,707	17,918,230	7,065	72,957	45,919,684	5,812	64,477	40,528,211	1,602	20,135	12,904,230	4,176	43,689	27,480,393
1004肺炎	>	65,300	1,079,410	700,865,814	13,182	208,171	188,331,488	49,511	685,918	454,979,684	38,395	428,457	405,282,211	6,511	145,155	94,764,547	31,656	443,949	283,481,778
1005慢性気管支炎及び急性気管支炎	>	31,833	372,742	243,066,510	1,229	18,892	12,325,446	30,464	350,204	228,225,126	18,126	218,993	139,423,064	611	9,181	5,815,966	17,456	208,502	132,765,866
1006アレルギー性鼻炎	>	1,327	20,276	13,088,158	574	8,400	5,396,680	728	10,980	7,078,698	1,071	15,760	9,958,296	524	7,386	4,662,060	538	8,277	5,218,622
1007慢性気管支炎	>	7,823	127,615	83,546,972	5,751	94,246	61,728,546	1,816	28,460	18,617,780	5,709	82,937	56,241,980	1,381	20,450	12,079,782	1,381	20,450	12,079,782
1008慢性気管支炎及び慢性気管支炎	>	2,798	38,538	25,144,580	316	6,077	3,985,576	1,673	22,937	14,517,814	1,486	2,407	1,545,788	1,509	19,960	12,580,202	1,509	19,960	12,580,202
1009慢性気管支炎	>	2,781	38,538	25,144,580	316	6,077	3,985,576	1,673	22,937	14,517,814	1,486	2,407	1,545,788	1,509	19,960	12,580,202	1,509	19,960	12,580,202
1010慢性気管支炎	>	35,487	527,501	345,788,300	4,976	95,325	62,831,960	29,831	409,948	267,917,338	18,690	278,925	26,709,092	2,243	41,590	20,402,352	16,115	230,032	147,113,086
1011その他の呼吸器系の疾患	>	62,224	1,190,896	787,968,420	28,539	587,862	398,357,658	31,020	500,673	378,997,022	41,966	768,733	494,720,026	18,571	375,587	243,631,686	21,940	345,066	220,860,052
1101胃・十二指腸炎及び慢性胃炎	>	18	91	59,990	-	-	-	17	85	56,000	7,090	95,218	61,150,774	3,449	56,070	33,927,070	3,010	36,391	23,390,640
1102胃・十二指腸炎及び慢性胃炎	>	116	1,622	1,056,822	25	339	223,624	90	1,207	787,558	163	1,921	1,257,034	68	862	565,384	92	1,024	666,140
1103胃・十二指腸炎及び慢性胃炎	>	186	3,608	2,331,700	69	1,266	842,672	117	2,312	1,489,028	1,890	23,487	15,091,706	925	11,777	7,549,338	933	10,773	6,937,008
1104胃・十二指腸炎及び慢性胃炎	>	18,564	338,307	233,804,338	14,212	244,154	169,032,156	8,913	147,190	99,056,294	6,448	102,702	68,519,594	1,751	21,777	15,478,064	1,077	18,419	11,587,050
1105胃・十二指腸炎及び慢性胃炎	>	4,801	84,481	55,886,534	3,031	50,866	33,222,688	1,405	26,310	17,243,846	3,001	46,980	29,625,740	1,765	24,602	15,478,064	1,077	18,419	11,587,050
1106アルコール性肝疾患	>	3,811	131,466	93,100,160	2,564	83,983	59,464,668	1,049	39,981	28,340,372	1,474	48,334	34,413,358	1,101	36,388	25,341,142	326	11,215	7,871,244
1107慢性肝疾患（アルコール性のものを除く）	>	1,120	34,357	23,892,748	743	21,377	14,670,628	242	8,404	5,764,862	508	14,713	9,755,226	301	7,720	5,189,256	145	3,626	2,460,604
1108慢性肝疾患（アルコール性のものを除く）	>	4,385	169,765	120,197,740	2,126	70,976	50,299,050	1,871	71,568	50,565,388	1,821	64,824	44,608,386	852	29,060	20,024,638	737	26,283	17,981,418
1109その他の肝疾患	>	10,694	307,020	208,381,938	6,252	167,827	116,285,026	3,579	102,664	70,332,574	6,419	170,592	114,907,116	3,532	87,216	58,621,122	2,539	70,680	47,441,858
1110胆石症及び胆管炎	>	28,120	468,838	317,731,088	18,838	303,390	206,313,336	7,093	116,582	79,243,100	16,700	251,718	167,890,904	11,224	163,293	108,788,700	4,626	68,529	46,386,148
1111胆石症及び胆管炎	>	8,198	165,196	116,903,990	6,033	116,974	82,875,926	3,361	58,011	25,621,960	4,397	86,636	59,572,462	1,486	21,782	14,159,418	1,016	20,301	14,159,418
1112その他の消化器系の疾患	>	167,400	2,019,880	1,347,831,564	106,859	1,207,739	827,874,094	50,311	636,456	423,652,470	112,536	1,316,545	855,132,899	71,066	788,354	517,908,883	36,772	454,884	293,259,874
1201皮膚病及び皮膚性疾患	>	10,986	240,434	161,094,542	5,478	127,994	85,808,346	5,081	99,184	65,857,904	7,617	169,985	104,682,744	3,775	84,386	55,287,894	3,638	68,924	44,717,720
1202皮膚病及び皮膚性疾患	>	3,978	91,064	59,813,474	1,714	44,128	29,029,758	2,140	43,354	28,719,794	3,407	73,179	46,520,522	1,555	32,146	20,515,328	2,096	39,369	24,903,904
1203その他の皮膚病及び皮膚性疾患	>	9,571	264,871	178,356,622	4,500	125,556	84,578,160	4,572	113,755	75,974,626	8,280	164,715	108,956,294	2,881	76,816	50,906,076	3,305	79,509	51,639,206
1301炎症性多発性関節炎	>	14,956	293,071	263,970,110	6,282	138,023	91,565,442	7,487	205,607	193,769,058	8,242	213,696	139,769,058	3,037	67,108	43,926,298	4,700	123,499	80,183,582
1302慢性関節炎	>	22,324	975,237	646,788,162	9,409	387,511	256,216,816	8,765	389,283	258,994,594	10,482	442,473	286,977,764	3,559	158,302	101,910,954	5,062	215,851	140,160,004
1303慢性関節炎（骨性関節炎を含む）	>	27,399	975,237	650,724,188	17,677	597,949	397,198,634	5,466	20,084	140,329,986	12,707	422,038	279,283,692	8,510	273,688	178,039,662	5,646	96,399	62,930,108
1304慢性関節炎	>	27,127	841,015	550,070,390	21,927	680,977	445,136,336	4,678	140,641	92,561,128	15,345	433,944	275,882,702	12,208	344,906	218,980,850	2,947	82,684	52,680,114
1305慢性関節炎	>	165	4,683	2,972,638	105	2,794	1,749,416	821	8,271	528,176	132	4,551	2,759,884	63	1,968	1,174,628	62	2,441	1,407,230
1306痛風及び痛風性関節炎	>	4,610	109,105	70,783,622	3,273	71,461	46,309,048	1,095	28,441	18,331,204	2,671	55,792	35,112,322	1,791	35,005	22,121,570	790	16,665	10,368,466
1307その他の慢性関節炎	>	5,216	178,625	118,027,724	2,604	99,048	58,742,680	2,171	7,180	47,633,950	3,608	117,626	75,792,412	1,578	51,799	33,275,402	1,820	57,625	37,044,086
1308痛風及び痛風性関節炎	>	955	32,315	21,166,476	619	19,931	13,096,224	252	9,084	5,905,722	498	14,931	9,566,556	305	9,063	5,779,786	164	4,491	2,889,004
1309痛風の急性期及び慢性期の急性期	>	2,535	84,727	55,992,086	983	32,454	21,516,622	1,175	34,129	22,444,978	1,466	40,095	25,725,444	586	16,239	10,360,084	747	18,386	12,114,484
1310その他の慢性関節炎及び慢性関節炎	>	33,973	1,116,792	747,338,498	13,496	460,101	308,449,658	18,954	587,933	391,556,962	24,138	755,106	491,859,832	8,712	289,326	189,889,788	14,621	423,964	273,756,674
1401糸球体腎炎及び腎臓病	>	24,165	590,043	408,098,976	11,510	257,537	179,467,112	11,513	297,060	204,006,956	15,687	376,433	254,906,290	7,199	153,882	105,675,294	8,045	208,688	139,746,358
1402腎臓病	>	23,657	934,942	669,247,720	10,227	329,775	236,342,302	10,459	464,149	331,110,828	12,171	464,810	324,705,661	6,124	201,045	140,553,568	4,793	202,206	140,748,490
1403腎臓病	>	19,662	770,258	112,764,172	15,789	126,661	83,866,380	3,225	33,876	22,397,150	13,111	94,247	60,765,720	10,781	72,744	46,884,566	2,015	18,052	11,621,220
1404その他の慢性腎臓病	>	7,176	134,207	89,342,068	2,968	46,384	31,211,170	3,956	69,404	45,397,040	5,125	93,496	61,084,788	1,606	27,919	16,274,632	3,196	55,931	36,306,070
1405前立腺肥大（症）	>	6,396	106,942	70,416,208	4,806	76,758	50,526,560	260	4,959	3,220,886	3,852	55,846	36,182,162	3,110	42,973	27,784,462	60	959	590,644
1406その他の慢性腎臓病	>																		

第3表 疾病分類別、診療種類別、制度別 件数・日数（回数）・点数（金額）

食事・生活様式			平成21年度										①市町村関係・一般被保険者										②市町村関係・退職被保険者									
病名	診療	病名	共済組合・計			(特例) 共済組合・被扶養者			国民健康保険・計(①+②+③)			(南地) 共済組合・被扶養者			市町村関係・一般被保険者			市町村関係・退職被保険者														
			件数	回数	金額	件数	回数	金額	件数	回数	金額	件数	回数	金額	件数	回数	金額	件数	回数	金額												
1001急性鼻咽喉炎(かぜ)感冒	>	1001急性鼻咽喉炎(かぜ)感冒	71	680	439,300	11	96	59,742	60	584	379,558	420	7,967	5,190,508	373	7,013	4,573,022	13	429	276,776												
1002急性咽喉炎及び急性扁桃炎		1002急性咽喉炎及び急性扁桃炎	1,304	14,043	9,161,060	389	4,635	3,033,392	913	9,376	6,105,144	4,605	60,674	39,377,044	4,189	55,068	35,801,144	63	1,128	732,614												
1003その他の急性上気道感染症		1003その他の急性上気道感染症	968	10,971	6,823,822	251	3,213	2,108,044	714	7,177	4,663,688	4,240	61,618	40,275,168	3,791	55,422	36,281,728	115	1,822	1,206,082												
1004肺炎		1004肺炎	6,216	99,966	65,916,211	1,013	22,599	14,944,676	5,012	71,119	46,413,832	9,969	146,444	918,869,152	44,446	1,204	845,457,904	2,009	64,122	42,976,834												
1005急性気管支炎及び急性細気管支炎		1005急性気管支炎及び急性細気管支炎	3,147	36,641	23,885,582	91	1,261	818,430	3,044	35,053	22,850,762	9,969	146,444	95,738,588	9,081	134,213	87,799,484	118	2,720	1,800,256												
1006アレルギー性鼻炎		1006アレルギー性鼻炎	164	2,288	1,438,140	74	1,074	696,798	90	1,194	761,342	1,297	37,135	24,428,450	1,135	34,595	22,792,178	68	1,207	785,082												
1007慢性気管支炎		1007慢性気管支炎	920	14,470	9,432,006	692	10,886	7,110,700	219	3,458	2,248,418	1,297	37,135	24,428,450	1,135	34,595	22,792,178	68	1,207	785,082												
1008慢性気管支炎及び慢性気管支炎		1008慢性気管支炎及び慢性気管支炎	235	3,398	2,432,006	692	10,886	7,110,700	219	3,458	2,248,418	1,297	37,135	24,428,450	1,135	34,595	22,792,178	68	1,207	785,082												
1009慢性気管支炎		1009慢性気管支炎	121	3,967	2,620,252	64	1,764	1,169,710	36	1,601	1,052,584	9,116	437,251	292,432,712	8,383	403,421	270,209,136	474	22,322	14,578,274												
1010慢性気管支炎		1010慢性気管支炎	2,824	39,674	25,965,546	200	6,142	4,064,656	2,497	32,532	21,776,834	21,311	500,667	331,164,188	19,616	466,135	308,945,018	537	15,149	10,148,336												
1011その他の呼吸器系の疾患		1011その他の呼吸器系の疾患	5,901	112,172	74,044,032	2,320	48,253	31,887,684	3,386	56,529	37,197,584	53,353	1,762,522	1,183,220,656	48,466	1,613,669	1,041,445,042	2,446	90,446	60,940,354												
1101胃・十二指腸・小腸		1101胃・十二指腸・小腸	170	2,596	1,699,272	81	1,381	905,596	84	1,109	724,626	703	13,736	9,037,302	645	12,737	8,381,332	38	651	427,900												
1102胃・十二指腸・小腸		1102胃・十二指腸・小腸	22	199	131,804	10	112	74,724	12	87	57,080	364	7,019	4,618,190	364	7,019	4,618,190	22	266	186,654												
1103その他の胃・十二指腸・小腸		1103その他の胃・十二指腸・小腸	112	1,061	693,388	44	447	291,458	67	596	390,040	1,693	28,401	18,546,006	1,508	25,728	16,869,670	83	1,458	967,044												
1104胃・十二指腸・小腸		1104胃・十二指腸・小腸	1,130	18,847	12,867,944	789	12,356	8,430,984	270	4,413	3,043,858	29,519	816,720	55,377,685	26,593	741,615	504,226,217	1,766	46,965	31,974,184												
1105胃・十二指腸・小腸		1105胃・十二指腸・小腸	337	4,026	2,655,196	217	2,454	1,595,944	105	1,365	856,474	14,502	578,341	381,052,886	13,243	543,960	357,678,678	710	23,011	15,171,024												
1106アルコール性肝臓病		1106アルコール性肝臓病	252	9,306	6,402,470	171	6,260	4,336,942	70	2,487	1,789,480	9,091	377,427	263,724,080	8,017	333,523	233,384,912	743	31,526	21,890,542												
1107慢性肝臓病(アルコール性のものを除く)		1107慢性肝臓病(アルコール性のものを除く)	127	3,961	2,677,470	94	2,762	1,844,118	26	540	382,552	3,709	182,867	123,057,768	3,351	166,595	112,148,374	256	13,229	8,827,232												
1108肝臓病(アルコール性のものを除く)		1108肝臓病(アルコール性のものを除く)	362	14,711	9,973,838	175	6,384	4,510,792	114	4,289	3,043,548	11,507	663,379	455,357,512	10,488	458,678	323,088,310	672	27,209	19,276,712												
1109その他の肝臓病		1109その他の肝臓病	895	24,399	16,825,874	505	12,656	8,652,606	325	9,390	6,453,830	17,511	663,379	455,357,512	15,857	604,606	414,822,092	898	33,295	22,852,116												
1110胆石症及び胆のう疾患		1110胆石症及び胆のう疾患	2,654	40,321	27,296,990	1,864	27,380	18,687,462	647	10,101	6,802,498	34,765	708,590	484,569,280	31,292	644,123	440,006,000	2,161	42,882	29,262,854												
1111胆石症		1111胆石症	679	13,091	9,300,992	505	9,855	6,812,664	151	2,924	2,073,962	10,272	250,190	175,718,435	9,246	226,007	158,781,437	630	14,769	10,404,432												
1112その他の胆臓病		1112その他の胆臓病	16,141	190,079	126,294,040	10,205	114,726	76,241,904	5,267	64,909	42,885,480	205,545	4,400,333	2,932,961,148	184,109	4,045,383	2,697,031,656	11,386	195,044	130,365,186												
1201皮膚病及び皮膚性疾患		1201皮膚病及び皮膚性疾患	1,089	21,393	14,164,564	517	10,823	5,882,194	632	8,958	5,882,194	9,377	276,885	188,157,624	8,411	249,224	169,355,436	515	16,857	11,577,052												
1202皮膚病及び皮膚性疾患		1202皮膚病及び皮膚性疾患	377	9,162	5,834,986	160	4,124	2,639,018	214	4,945	3,330,798	4,399	164,380	107,627,648	4,000	152,190	99,678,538	162	6,384	4,172,032												
1203その他の皮膚病及び皮膚性疾患		1203その他の皮膚病及び皮膚性疾患	1,041	21,225	18,735,756	496	14,912	10,077,394	521	11,165	7,364,574	12,645	598,311	395,426,964	11,521	352,119	265,756,394	657	28,840	19,481,302												
1301気管支炎及び慢性気管支炎		1301気管支炎及び慢性気管支炎	1,486	38,574	26,511,878	530	12,716	8,632,112	844	22,016	14,601,390	12,675	308,616	205,843,018	19,696	730,390	489,069,476	1,528	51,811	34,485,812												
1302慢性気管支炎		1302慢性気管支炎	2,057	84,974	56,073,230	886	34,947	23,997,686	415	6,331	4,382,278	41,772	1,913,643	1,272,499,936	38,371	1,783,960	1,173,883,958	1,942	67,823	57,837,086												
1303慢性気管支炎(肺機能検査を含む)		1303慢性気管支炎(肺機能検査を含む)	2,301	80,834	53,995,910	1,549	51,449	33,995,910	464	7,262	11,361,440	15,030	504,880	1,364,500,704	46,481	1,880,356	1,253,071,488	2,677	103,576	68,738,950												
1304慢性気管支炎		1304慢性気管支炎	2,471	73,576	47,828,040	1,937	58,318	37,898,122	509	14,314	9,304,874	16,913	584,381	378,931,840	14,951	522,188	338,778,618	901	30,673	20,037,162												
1305慢性気管支炎		1305慢性気管支炎	5	173	118,870	4	162	111,630	1	284	7,240	372	15,530	9,639,830	349	14,614	9,074,652	12	428	254,216												
1306慢性気管支炎及び慢性気管支炎		1306慢性気管支炎及び慢性気管支炎	322	7,194	4,553,548	221	4,139	2,644,996	101	2,784	1,726,928	6,912	245,885	160,155,948	6,294	227,511	148,453,782	275	8,733	5,616,072												
1307その他の慢性気管支炎		1307その他の慢性気管支炎	659	21,912	14,401,434	329	11,390	7,478,212	281	8,710	5,717,600	7,690	310,093	205,188,776	7,055	285,958	188,294,126	381	13,553	9,035,464												
1308慢性気管支炎		1308慢性気管支炎	88	2,480	1,591,838	59	1,655	1,064,394	24	747	471,738	1,576	62,121	40,347,202	1,408	55,373	36,034,316	92	3,885	2,478,134												
1309慢性気管支炎及び慢性気管支炎		1309慢性気管支炎及び慢性気管支炎	260	7,362	4,886,196	105	2,822	1,805,526	121	3,167	2,091,540	6,756	335,427	222,779,992	6,342	318,320	211,380,524	197	7,805	5,146,520												
1310その他の慢性気管支炎及び慢性気管支炎		1310その他の慢性気管支炎及び慢性気管支炎	3,838	125,093	83,022,634	1,423	46,512	30,840,032	2,383	71,867	47,591,924	57,218	2,158,090	1,455,732,966	49,684	1,926,158	1,300,202,784	2,709	108,773	73,151,212												
1401気管支炎及び慢性気管支炎		1401気管支炎及び慢性気管支炎	2,300	53,388	36,864,120	1,117	23,651	16,395,886	1,113	27,577	18,951,174	20,971	615,379	426,796,882	18,948	559,673	388,286,848	1,022	30,001	20,938,496												
1402慢性気管支炎		1402慢性気管支炎	2,008	75,957	54,401,196	1,071	37,074	26,465,196	723	30,786	22,077,166	60,401	2,867,607	2,038,013,934	54,245	2,598,416	1,847,547,562	4,610	206,808	146,486,990												
1403慢性気管支炎		1403慢性気管支炎	1,891	14,133	9,291,688	1,547	10,745	7,038,656	311	2,834	1,938,610	15,509	181,674	120,915,150	13,544	161,784	107,686,758	1,119	11,219	7,530,764												
1404その他の慢性気管支炎		1404その他の慢性気管支炎	702	11,093	7,355,156	257	4,214	2,816,140	400	6,003	3,949,880	11,968	377,449	233,897,716	10,948	348,798	234,785,822	584	17,064	11,474,908												
1405慢性気管支炎(肺機能検査を含む)		1405慢性気管支炎(肺機能検査を含む)	531	7,780	5,090,790	450	5,853	3,853,612	20	317	208,592	16,697	325,692	2155,30																		

第3表 疾病分類別、診療種類別、制度別 件数・日数（回数）・点数（金額）

食生活様式		平成21年度		③国際組合		後期高齢者医療・計（③+④）		④後期高齢者医療・現役並み所得者		⑤後期高齢者医療・一般		
病名	件数	回数	金額	件数	回数	金額	件数	回数	金額	件数	回数	金額
総計	136,645	4,176,950	2,768,812,546	8,790,881	453,020,545	310,880,185,196	403,027	20,889,087	14,324,029,138	8,297,854	432,131,468	296,556,156,058
100 腸管感染症	1,366	13,584	8,816,298	34,722	973,049	656,129,820	1,957	48,126	32,255,902	32,765	924,923	623,873,928
100 腸管感染症	275	13,528	8,804,640	22,108	1,332,244	901,859,404	1,312	71,241	48,163,618	20,796	1,261,033	853,675,786
110 主として性的伝播様式をとる感染症	621	1,567	1,005,086	941	62,557	42,129,242	22	1,249	859,886	919	61,308	41,269,356
110 皮膚及び粘膜の病変を伴うウイルス感染症	318	6,237	4,070,564	14,790	299,928	20,724,924	1,056	30,983	13,685	416,788	278,203,308	
110 その他のウイルス感染症	795	22,256	15,231,724	27,664	1,300,403	955,509,130	1,646	70,306	48,719,796	26,018	1,230,097	856,789,334
110 皮膚及び粘膜の病変を伴うウイルス感染症	279	7,634	3,010,090	2,099	129,655	88,199,314	1,111	5,996	4,017,266	1,988	123,659	84,182,048
110 皮膚及び粘膜の病変を伴うウイルス感染症	112	4,714	3,010,090	5,828	298,096	202,316,598	382	17,497	11,832,900	5,446	280,599	190,383,608
110 皮膚及び粘膜の病変を伴うウイルス感染症	597	408,580	5,335	319,916	229,026,636	283	14,360	9,773,980	5,052	305,556	210,232,656	
110 その他の悪性新生物	538	14,173	9,339,330	33,539	1,416,970	961,220,574	2,209	88,508	60,006,802	31,420	1,328,462	601,223,772
200 胃腸の悪性新生物	2,416	59,038	39,831,866	121,304	4,258,173	2,916,732,222	9,964	385,073	208,881,142	111,320	3,953,100	2,707,891,080
200 胃腸の悪性新生物	1,689	33,472	22,281,728	100,764	3,159,587	2,142,474,090	7,796	214,422	145,330,722	92,988	2,945,165	1,997,143,368
200 胃腸の悪性新生物	1,305	30,315	20,075,848	45,023	1,609,964	1,089,091,342	3,376	107,119	72,322,518	41,647	1,502,845	1,016,788,824
204 肝及び胆膵臓の悪性新生物	1,080	30,704	21,146,364	79,274	2,660,611	1,853,383,600	7,136	216,917	150,971,322	72,138	2,443,694	1,702,422,278
205 気管支及び肺の悪性新生物	2,566	86,760	56,939,692	130,611	5,083,611	3,397,427,332	10,984	392,454	281,829,778	119,627	4,691,157	3,135,597,554
205 肺の悪性新生物	1,450	28,503	18,489,438	24,570	920,427	624,313,824	1,465	49,259	33,188,276	23,105	871,167	588,125,548
207 子宮の悪性新生物	769	21,520	14,140,128	10,646	423,835	284,400,152	570	20,492	13,724,832	10,076	403,343	270,675,320
207 子宮の悪性新生物	707	30,214	19,819,768	33,597	1,620,940	1,084,531,944	3,015	137,816	91,910,962	30,582	1,483,124	992,620,962
210 その他の悪性新生物	537	29,455	19,007,100	12,551	638,580	426,140,338	972	46,899	31,272,616	11,579	591,881	394,867,768
210 その他の悪性新生物	712	202,418	133,261,538	334,339	12,061,290	813,428,780	30,193	955,837	643,132,012	304,146	11,055,453	7,401,796,768
210 悪性新生物及びその他の新生物	4,254	80,022	51,769,494	2,539,828	1,727,210,864	5,793	159,924	108,282,248	67,938	2,379,904	1,618,928,616	
300 貧血	783	18,690	11,954,488	44,884	2,051,188	1,417,470,774	2,072	81,350	55,750,268	42,812	1,969,838	1,361,720,506
300 その他の血液及び造血臓器の疾患並びに造血機能の障害	454	13,215	8,692,820	16,004	704,437	481,042,858	1,116	43,697	29,885,098	14,888	660,740	451,157,760
400 甲狀腺疾患	274	7,265	4,769,312	13,065	717,345	492,514,260	519	23,665	16,089,694	12,546	693,800	476,424,566
400 甲狀腺疾患	4,052	152,348	107,469,292	301,589	17,153,408	12,346,800,078	16,200	780,844	559,001,506	285,329	16,372,564	11,787,198,572
400 その他の内分泌、栄養及び代謝疾患	1,391	38,041	24,300,796	113,923	4,992,833	3,403,748,348	5,787	221,210	155,158,920	108,136	4,765,823	3,246,598,428
500 管性及び腔内、腔外、不明の認知症	247	19,862	13,507,089	221,661	17,694,637	12,022,582,900	6,561	497,546	339,952,398	215,100	17,197,091	11,682,609,692
500 精神作用物質使用による精神及び行動の障害	675	40,429	27,832,834	18,674	1,491,203	1,010,897,536	571	39,248	26,888,642	18,103	1,451,955	994,008,894
500 統合失調症、統合失調型障害及び妄想性障害	5,473	422,555	278,061,558	303,612	26,368,248	17,550,353,394	4,061	335,480	223,604,880	299,551	26,032,768	17,326,748,514
504 気分（感情）障害（躁うつ病を含む）	1,659	98,971	61,324,674	93,164	7,168,094	4,837,145,546	3,259	220,559	147,593,990	89,905	6,947,535	4,688,551,556
508 神経性障害、ストレス関連障害及び身体表現性障害	530	28,314	17,154,072	19,935	1,321,493	887,295,366	781	46,911	31,260,622	19,054	1,274,982	856,034,744
508 神経性摂食障害、ストレス関連障害及び身体表現性障害	238	19,378	12,680,422	9,432	834,110	554,790,560	73	6,427	4,380,576	9,359	827,883	550,401,002
508 その他の神経性及び行動の障害	757	48,586	32,344,832	61,386	4,752,651	3,026,014,912	2,047	147,638	99,946,144	59,339	4,605,013	3,108,008,368
600 パーキンソン病	457	30,499	20,278,436	143,671	10,656,105	7,378,912,578	7,364	507,865	350,942,202	138,307	10,148,340	7,028,870,376
602 アルツハイマー病	280	20,960	14,080,522	196,379	15,417,804	10,382,737,062	7,750	578,304	391,036,744	188,629	14,839,500	9,991,700,318
602 アルツハイマー病	876	42,437	27,680,268	37,011	2,150,417	1,462,304,046	1,532	72,317	49,058,754	35,479	2,078,100	1,413,245,292
604 脳性麻痺及びその他の慢性性運動障害	950	66,284	44,218,038	17,779	1,252,953	867,070,778	830	53,802	37,598,114	16,949	1,199,151	829,561,664
605 自律神経系の疾患	95	5,223	3,650,236	8,031	526,273	358,900,686	461	27,179	18,257,448	7,570	499,094	340,643,248
608 その他の神経系の疾患	4,246	152,447	101,163,982	142,182	8,253,681	5,642,225,176	8,203	468,438	277,721,088	133,979	7,847,243	5,364,504,088
700 諸病	271	300	199,252	2,825	103,757	69,958,442	154	5,148	3,505,144	2,671	98,609	66,433,296
700 諸病	1,560	16,014	10,588,748	156,729	2,040,223	1,358,690,552	12,256	139,777	93,247,970	144,476	1,900,446	1,265,447,592
704 骨折及び関節の損傷及び付属器の疾患	1,498	28,887	19,038,082	54,376	1,176,351	786,955,926	4,477	78,171	51,993,770	49,899	1,098,190	734,962,156
800 外耳の疾患	8	173	103,414	196	7,038	4,773,750	10	268	179,204	186	6,770	4,594,546
800 外耳の疾患	8	132	85,230	118	4,927	3,332,094	10	268	266,622	108	4,520	3,045,472
800 中耳及び内耳の疾患	213	3,150	2,004,056	1,054	33,652	22,811,978	68	1,670	1,111,438	986	31,982	21,700,540
804 その他の中耳及び内耳の疾患	111	2,702	1,176,674	697	20,171	13,401,886	54	1,092	721,758	643	19,079	12,680,140
806 メニエール病	63	1,119	1,175,722	3,697	116,343	7,707,152	176	3,067	2,035,234	3,521	113,276	75,669,918
806 その他の内耳の疾患	277	3,226	2,115,184	13,133	226,212	152,435,520	946	13,677	9,241,692	12,187	212,535	143,183,828
807 その他の内耳の疾患	256	5,985	3,342,342	3,983	132,705	90,170,988	342	7,887	5,322,634	3,641	124,818	84,488,354
900 高血圧性心疾患	1,948	68,995	46,392,840	381,533	19,819,371	13,533,877,278	13,190	618,464	401,573,438	348,343	19,200,867	13,112,303,920
900 高血圧性心疾患	3,613	58,794	41,168,438	292,411	8,429,648	5,914,537,542	19,716	452,777	318,637,080	242,695	7,976,871	5,595,900,462
900 その他の心疾患	2,406	72,952	50,782,782	492,741	24,052,810	16,989,919,366	26,322	1,104,806	779,180,236	466,149	22,948,004	16,210,739,130
904 その他の心疾患	846	53,677	35,759,542	46,865	3,394,710	2,347,193,800	2,245	155,713	106,997,608	44,460	3,238,997	2,240,196,192
900 脳出血	2,062	132,513	89,348,024	196,266	13,513,394	9,386,893,492	10,261	669,841	463,368,194	188,045	12,843,553	8,923,525,298
900 脳梗塞	3,406	177,513	121,018,076	774,500	49,484,683	34,522,358,166	39,576	2,322,244	1,617,554,970	734,924	47,162,439	32,905,803,196
900 脳動脈硬化（症）	13	387	1,380	86,180	58,724,020	46	2,136	1,411,396	1,334	84,044	57,312,624	
900 その他の脳血管疾患	1,006	27,425	18,328,042	83,336	4,028,416	2,770,498,378	5,667	237,635	163,595,128	77,669	3,790,781	2,606,993,250
900 動脈硬化（症）	275	7,687	5,306,204	39,665	1,692,445	1,177,728,392	2,610	90,934	63,689,180	37,055	1,601,511	1,114,039,212
910 糖尿病	858	13,279	8,175,472	10,003	210,564	137,923,478	822	13,770	8,992,954	9,181	196,794	128,930,524
910 糖尿病	46	2,457	1,673,950	3,351	129,453	88,578,720	219	6,913	4,753,710	3,122	122,940	83,825,010
910 その他の内分泌、栄養及び代謝疾患	1,175	31,172	21,551,862	68,697	2,815,682	1,945,384,284	5,251	190,821	131,595,846	63,611	2,624,861	1,818,814,438

(注) 1. 本表は、提出のあったデータで疾病コードの記載があるものを集計している。

第3表 疾病分類別、診療種類別、制度別 件数・日数(回数)・点数(金額)

食生活習慣		平成21年度		病名		③調査組合		④年齢別患者数・計（④+⑤）		⑤後期高齢者患者・現役世代別患者		⑥前期高齢者患者・一般	
年度	件数	回数	金額	件数	回数	金額	件数	回数	金額	件数	回数	金額	金額
1001急性虫頭炎（かぜ）	34	525	340,710	471	13,900	9,264,194	37	882	588,068	437	13,018	13,018	8,676,126
1002急性虫頭炎及び急性咽頭炎	353	4,478	2,843,226	1,028	30,689	20,413,006	78	2,623	1,740,618	930	27,866	27,866	18,672,988
1003その他の急性上気道感染症	334	4,364	2,787,378	3,148	84,794	56,921,674	247	5,306	3,547,254	2,853	79,408	79,408	53,374,420
1004急性気管支炎及び急性気管支炎	2,666	46,590	30,434,414	300,639	71,758,800	794,645,410	17,004	632,773	425,946,104	2,903	71,026	71,026	7,516,699,306
1005急性気管支炎及び急性気管支炎	770	9,511	6,138,848	13,297	411,903	276,877,822	719	20,307	13,589,426	12,578	391,596	391,596	263,288,396
1006アレルギー性鼻炎	94	1,333	851,190	922	38,690	26,051,016	37	1,010	662,222	985	37,860	37,860	25,386,794
1007アレルギー性鼻炎	345	5,121	3,280,912	2,514	62,650	42,059,652	288	4,468	2,963,224	3,206	98,794	98,794	39,076,428
1008慢性又は慢性と明示されない気管支炎	139	2,170	1,413,906	813	296,005	2,024,068	208	12,466	8,590,932	6,214	284,139	284,139	193,583,138
1009慢性又は慢性と明示されない気管支炎	254	11,508	7,645,302	6,030	142,672	3,270,127,558	4,106	208,477	142,263,710	76,024	3,127,883	3,127,883	848,848
1010慢性気管支炎	1,158	18,783	12,069,984	46,402	2,261,966	14,373,776,722	1,855	75,514	51,322,688	44,567	2,186,452	2,186,452	1,462,059,044
1011その他の呼吸器系の疾患	2,441	58,207	38,235,260	214,239	9,781,241	6,660,176,486	13,631	581,269	383,116,726	200,668	9,199,492	9,199,492	6,297,059,710
1101慢性虫頭炎及び慢性副鼻腔炎	20	348	228,070	835	19,434	12,815,392	81	1,650	1,094,770	754	17,784	17,784	11,720,622
1102慢性虫頭炎及び慢性副鼻腔炎	16	235	154,750	260	5,053	3,389,210	24	416	273,064	236	4,640	4,640	3,066,146
1103その他の虫頭炎及び慢性副鼻腔炎	102	1,215	712,292	762	19,344	12,940,290	60	1,403	92,106,142	702	17,938	17,938	12,066,064
1104慢性副鼻腔炎及び慢性副鼻腔炎	1,160	28,140	19,177,284	31,247	1,876,815	1,987,681,388	3,865	133,553	92,106,142	702	17,938	17,938	1,886,575,246
1105慢性副鼻腔炎及び慢性副鼻腔炎	549	12,370	8,203,184	15,343	2,675,944	1,987,681,388	3,865	133,553	92,106,142	702	17,938	17,938	1,886,575,246
1106アレルギー性鼻炎	331	12,378	8,848,626	3,107	138,339	42,173,326	33,535	62,717	42,173,326	33,535	1,072,186	1,072,186	806,206
1107慢性鼻炎（アレルギー性）	102	3,063	2,092,162	6,099	341,406	234,415,194	238	10,466	6,201,958	2,892	91,336	91,336	91,336,396
1108肝臓病（アルコール性）	347	12,680	8,883,530	19,979	1,004,935	711,017,668	1,049	45,341	31,903,768	18,930	969,594	969,594	679,113,900
1109その他の肝臓病	756	25,678	17,883,304	24,815	1,091,553	757,489,340	1,965	62,866	43,649,004	23,220	1,038,667	1,038,667	713,940,336
1110慢性虫頭炎及び慢性副鼻腔炎	1,312	22,605	15,300,336	82,627	2,562,138	1,761,457,580	5,228	136,224	93,669,676	77,369	2,425,914	2,425,914	1,667,787,904
1111慢性虫頭炎及び慢性副鼻腔炎	906	9,414	6,332,566	13,221	443,113	309,921,752	915	28,649	19,996,790	12,378	414,464	414,464	288,924,782
1112その他の慢性虫頭炎及び慢性副鼻腔炎	10,050	159,866	105,664,306	342,437	10,775,554	6,824,234,454	24,459	535,380	361,964,380	317,978	9,540,174	9,540,174	6,466,270,474
1201慢性虫頭炎及び慢性副鼻腔炎	451	10,804	7,225,136	22,239	823,641	559,292,172	1,336	43,977	29,926,484	20,903	779,644	779,644	529,280,688
1202慢性虫頭炎及び慢性副鼻腔炎	237	5,806	3,717,258	6,135	298,354	195,925,384	360	16,571	11,296,122	5,745	273,783	273,783	184,629,272
1203その他の慢性虫頭炎及び慢性副鼻腔炎	467	15,352	10,189,268	48,295	2,708,847	1,857,578,160	2,027	110,750	75,767,482	42,958	2,589,097	2,589,097	1,781,810,676
1301急性虫頭炎及び慢性副鼻腔炎	855	26,062	17,367,367	58,295	2,004,239	2,112,667,360	2,027	110,750	75,767,482	42,958	2,589,097	2,589,097	2,030,709,956
1302慢性虫頭炎及び慢性副鼻腔炎	1,459	62,060	40,893,894	119,096	6,307,217	4,247,195,560	6,800	315,319	212,188,718	112,516	5,911,889	5,911,889	4,035,006,842
1303慢性虫頭炎及び慢性副鼻腔炎	1,871	64,948	42,906,266	160,845	8,369,757	5,073,257,404	10,083	454,714	307,061,600	150,768	7,915,366	7,915,366	5,006,185,604
1304慢性虫頭炎及び慢性副鼻腔炎	1,061	31,520	20,115,560	10,161	474,977	319,392,118	699	27,634	180,050,000	9,462	449,343	449,343	3,300,342,068
1305慢性虫頭炎及び慢性副鼻腔炎	488	11,488	7,310,962	1,171	58,725	38,508,924	41	1,182	789,404	1,130	58,543	58,543	37,716,520
1306慢性虫頭炎及び慢性副鼻腔炎	343	9,741	6,086,094	25,950	1,368,504	912,646,078	991	45,422	300,302,164	24,959	1,324,082	1,324,082	882,343,914
1307その他の慢性虫頭炎及び慢性副鼻腔炎	10,582	6,859,166	4,851,752	10,603	481,900	321,733,702	722	29,439	19,557,664	9,871	462,461	462,461	302,176,038
1308慢性虫頭炎及び慢性副鼻腔炎	76	2,863	1,834,752	3,800	192,917	127,087,304	180	8,612	5,618,700	3,620	184,305	184,305	121,468,604
1309その他の慢性虫頭炎及び慢性副鼻腔炎	4,815	9,302	6,253,940	50,600	2,801,940	1,980,903,752	1,966	106,613	71,120,654	48,634	2,864,591	2,864,591	1,909,783,098
1310その他の慢性虫頭炎及び慢性副鼻腔炎	2,173	123,159	82,378,970	94,400	5,871,940	4,022,648,770	5,298	304,163	210,020,178	89,195	5,497,777	5,497,777	3,812,636,592
1401急性虫頭炎及び慢性副鼻腔炎	1,001	25,705	17,551,518	53,915	1,994,833	1,388,923,916	3,165	130,726	71,327,692	50,750	1,881,107	1,881,107	1,297,001,224
1402慢性虫頭炎及び慢性副鼻腔炎	1,546	62,383	43,969,382	211,724	12,559,080	9,050,658,538	10,822	546,418	392,384,104	206,902	12,022,662	12,022,662	8,658,262,434
1403慢性虫頭炎及び慢性副鼻腔炎	846	8,671	5,708,628	13,940	326,422	2,220,109,420	1,032	17,892	1,072,512	12,908	208,031,908	208,031,908	1,962,790,750
1404その他の慢性虫頭炎及び慢性副鼻腔炎	552	11,587	7,638,986	64,169	2,625,428	1,885,080,960	3,222	118,899	78,905,804	30,747	2,590,529	2,590,529	1,706,102,876
1405慢性虫頭炎及び慢性副鼻腔炎	542	10,908	7,129,886	38,679	1,214,305	815,486,916	3,928	102,425	68,489,900	34,751	1,111,880	1,111,880	746,996,926
1406その他の慢性虫頭炎及び慢性副鼻腔炎	207	2,540	1,647,794	5,050	126,652	80,753,398	617	13,393	8,931,748	4,433	107,259	107,259	71,821,650
1407慢性虫頭炎及び慢性副鼻腔炎	28	358	220,072	143	5,714	3,666,394	4	241	166,558	139	5,473	5,473	3,920,836
1408慢性虫頭炎及び慢性副鼻腔炎	1,482	20,534	12,838,946	7,053	177,421	118,477,640	463	10,549	6,888,594	6,590	167,072	167,072	111,579,046
1501慢性虫頭炎及び慢性副鼻腔炎	543	3,470	2,098,692	1	31	21,552	-	-	-	31	21,552	21,552	1,962,790,750
1502慢性虫頭炎及び慢性副鼻腔炎	257	4,588	2,924,542	-	-	-	-	-	-	-	-	-	1,286,196
1503慢性虫頭炎及び慢性副鼻腔炎	-	-	-	-	-	-	-	-	-	-	-	-	1,486,072,874
1504その他の慢性虫頭炎及び慢性副鼻腔炎	5,758	109,730	66,947,336	18	742	501,670	-	-	-	18	742	742	501,670
1601慢性虫頭炎及び慢性副鼻腔炎	968	30,858	19,142,120	14	833	564,016	-	-	-	13	743	743	504,916
1701慢性虫頭炎及び慢性副鼻腔炎	242	6,292	4,008,058	712	31,446	22,080,902	1	90	59,100	662	29,779	29,779	20,944,240
1702その他の慢性虫頭炎及び慢性副鼻腔炎	793	19,902	12,720,674	3,683	166,415	113,631,812	221	8,879	6,000,300	3,462	167,536	167,536	107,631,422
1801慢性虫頭炎及び慢性副鼻腔炎	2,873	77,096	50,147,810	167,674	8,070,760	5,518,159,394	8,440	359,751	245,471,002	159,734	7,711,029	7,711,029	5,272,729,302
1901慢性虫頭炎及び慢性副鼻腔炎	4,254	141,403	92,618,320	397,745	32,741,004	22,212,935,376	29,623	1,584,806	1,060,209,476	588,122	31,786,196	31,786,196	1,962,790,750
1902慢性虫頭炎及び慢性副鼻腔炎	732	28,613	19,126,162	60,306	3,088,963	2,118,323,362	4,351	197,767	135,416,616	55,925	2,189,196	2,189,196	1,286,196
1903慢性虫頭炎及び慢性副鼻腔炎	93	2,738	1,772,638	4,600	232,862	156,237,128	251	11,933	8,163,254	4,340	220,929	220,929	148,072,874
1904慢性虫頭炎及び慢性副鼻腔炎	214	2,530	1,671,608	826	38,676	232,862	4,705	130,826	88,750,486	231	5,507	5,507	3,670,250
1905その他の慢性虫頭炎及び慢性副鼻腔炎	3,947	118,361	76,961,704	199,219	10,288,662	6,999,833,574	10,412	496,886	337,619,370	188,607	9,789,776	9,789,776	6,662,214,204
2001慢性虫頭炎及び慢性副鼻腔炎	-	-	-	5	117	77,258	-	-	-	5	117	117	77,258
2002その他の慢性虫頭炎及び慢性副鼻腔炎	-	-	-	575	28,073	19,058,976	35	1,616	1,073,740	540	26,457	26,457	17,895,239
2003その他の慢性虫頭炎及び慢性副鼻腔炎	-	-	-	-	-	-	-	-	-	-	-	-	-

(注) 1. 本表は、提出のあったデータで疾病コードの記載があるものを集計している。

第4表－1 疾病分類別、診療種類別、年齢階級別、件数・日数（回数）・点数（金額） [協会（一般）・計]

入院		平成21年度																			
疾病分類名		総数					0～4歳					5～9歳					10～14歳				
		件数	日数	件数	日数	点数	件数	日数	点数	件数	日数	点数	件数	日数	点数	件数	日数	点数			
Ⅰ 感染症及び寄生虫生虫症 (0101～0109)	総数	2,709,572	29,080,266	110,638,471,520	301,744	2,016,780	9,703,588,106	75,847	518,103	2,311,112,318	52,926	1,985,758,185									
	(0101) 腸管感染症	96,367	713,472	2,402,286,330	26,964	130,312	516,987,869	6,062	26,936	106,620,958	3,274	65,987,086									
	(0102) 結核	47,177	229,562	788,385,578	17,594	77,984	310,988,068	4,597	18,596	72,244,415	2,544	41,729,032									
	(0103) 主として性的伝播様式をとる感染症	3,487	63,193	127,867,465	8	53	155,169	4	40	169,978	4	83,214									
Ⅱ 新生児 (0201～0211)	総数	489,655	5,680,912	27,444,366,857	4,883	50,649	296,441,346	3,202	38,804	207,942,862	3,153	228,010,336									
	(0201～0210) 悪性新生物	386,040	4,842,192	22,977,719,088	1,907	33,983	188,951,761	1,628	29,698	158,003,383	1,647	169,968,346									
	(0201～0210) 悪性新生物	29,454	252,973	933,033,369	2,143	19,927	98,387,544	1,592	17,168	71,906,917	797	45,511,138									
	(0402) 糖尿病	89,320	1,017,237	2,926,083,627	5,857	32,517	141,672,022	2,208	12,172	55,803,261	1,721	52,117,048									
Ⅴ 精神及び行動の障害 (0501～0507)	総数	165,349	3,935,078	5,395,539,255	523	4,960	16,172,607	521	7,556	19,074,402	2,231	92,893,841									
	(0503) 統合失調症、統合失調型障害および妄想性障害	89,937	2,392,693	3,059,021,010	4	115	597,845	2	18	38,183	221	8,139,810									
	(0501) 統合失調症、統合失調型障害および妄想性障害	111,313	1,685,566	4,639,771,320	7,621	82,384	352,618,600	5,585	75,281	235,799,758	5,464	264,873,859									
	(0702) 白内障	25,384	117,057	736,704,170	34	197	1,444,975	19	103	666,095	36	1,037,361									
Ⅵ 耳及び乳模突起の疾患 (0601～0606)	総数	63,537	406,267	2,172,760,234	1,837	9,209	48,045,461	1,766	6,596	45,176,193	862	28,107,523									
	(0601) 高血圧性疾患	17,708	201,228	493,225,022	6	56	222,547	9	70	409,168	14	565,064									
	(0602) 虚血性心疾患	67,173	408,107	4,733,162,017	29	209	1,504,060	16	113	980,873	13	745,728									
	(0904～0908) 脳血管疾患	119,240	2,111,467	7,644,543,996	252	3,105	15,552,866	237	2,549	16,156,334	329	18,697,866									
Ⅶ 呼吸器系の疾患 (1001～1011)	総数	258,539	1,723,983	6,774,288,879	115,481	602,256	2,487,890,329	27,222	140,264	587,489,106	9,526	213,581,339									
	(1001～1003) 急性上気道感染症	28,029	141,578	463,883,513	13,852	63,047	244,258,907	2,434	11,001	42,332,377	671	12,026,202									
	(1004) 肺炎	69,744	475,587	1,743,391,442	37,393	200,463	837,720,465	6,571	35,584	149,059,987	2,062	47,209,805									
	(1005) 急性気管支炎及び急性細気管支炎	39,821	208,436	856,721,170	34,123	175,950	748,688,733	2,536	12,421	50,557,366	703	13,317,095									
Ⅷ 消化器系の疾患 (1101～1112)	総数	7,995	56,331	381,044,753	125	720	3,052,995	119	642	3,107,904	165	5,799,467									
	(1007) 慢性副鼻腔炎	6,381	61,206	186,819,993	2,342	12,470	45,034,564	302	1,751	6,298,668	81	1,517,919									
	(1008～1009) 気管支炎及び慢性閉塞性肺疾患	38,247	237,161	805,200,267	19,414	101,894	394,967,545	6,482	32,718	124,781,515	2,376	54,059,807									
	(1101～1112) 胃及び十二指腸の疾患	280,918	2,125,679	8,675,186,374	9,196	39,901	285,226,017	5,552	26,352	169,623,630	5,599	191,969,212									
Ⅸ 皮膚及び皮下組織の疾患 (1201～1203)	総数	27,256	234,882	812,260,834	52	414	2,103,172	79	526	2,245,878	165	5,288,169									
	(1104～1105) 胃及び十二指腸の疾患	21,416	261,477	769,406,219	416	3,314	14,443,150	135	1,209	4,881,964	158	5,315,263									
	(1201～1203) 皮膚の疾患	27,638	252,563	765,199,941	4,698	26,190	100,735,156	1,566	9,712	41,529,952	911	25,116,972									
	(1201～1203) 皮膚の疾患	144,668	1,822,746	7,627,386,777	6,311	52,262	310,720,829	2,275	25,931	99,056,326	2,622	143,832,513									
Ⅹ 腎臓生体組織の疾患 (1401～1406)	総数	129,089	1,049,365	4,115,809,730	6,209	42,041	194,523,354	2,459	21,801	91,722,547	1,998	75,263,520									
	(1401～1402) 糸状性腎臓、腎臓腫瘍性腎臓疾患及び腎不全	49,611	591,115	2,133,156,316	2,398	21,054	90,791,775	1,531	18,049	70,172,120	1,253	56,675,583									
	(1401～1402) 糸状性腎臓、腎臓腫瘍性腎臓疾患及び腎不全	178,413	1,397,638	4,255,147,790	576	2,733	4,992,228	—	—	—	26	771,299									
	(1501) 流産	16,787	47,200	254,671,138	—	—	—	—	—	—	5	77,504									
Ⅺ 先天奇形、変形及び染色体異常 (1701～1702)	総数	64,804	618,310	2,927,587,512	61,162	591,184	2,856,684,175	145	2,993	10,059,215	32	1,307,131									
	(1701～1702) 先天奇形、変形及び染色体異常	34,205	359,086	2,212,224,277	18,322	183,279	1,368,533,231	4,152	38,283	209,802,147	2,615	140,775,140									
	(1801～1802) 染色体異常、																				

注) 1. 本表は、提出のあったデータで疾病コードの記載があるものを集計している。
2. 被用者保険の各制度について、高齢受給者 (70歳以上) が被保険者であるか被扶養者であるか区別できないこと等から、被保険者に係る計数を加えても計の計数に一致しない場合がある。

第4表－1 疾病分類別、診療種類別、年齢階級別、件数・日数（回数）・点数（金額） [協会（一般）・計]

入院		平成21年度											
疾病分類名		15～19歳			20～24歳			25～29歳			30～34歳		
		件数	日数	点数	件数	日数	点数	件数	日数	点数	件数	日数	点数
総数		67,164	683,267	2,451,223,948	99,241	965,555	3,020,381,130	153,747	1,445,263	4,316,264,526	191,090	1,825,872	5,665,301,322
Ⅰ感染症及び寄生虫感染症	数	3,480	20,994	63,326,255	5,705	35,714	103,659,028	6,036	39,456	110,099,733	6,224	44,822	125,819,941
	(0101)腸管感染症	2,222	10,533	31,717,882	3,323	15,400	46,358,244	2,987	13,924	41,400,194	2,656	12,359	36,603,253
	(0102)結核	32	475	892,252	153	2,652	4,563,882	223	3,812	7,196,109	307	5,656	10,600,158
	(0103)主として性的伝播様式をとる感染症	103	471	3,393,346	291	1,475	3,536,641	318	1,866	4,382,710	282	1,828	4,008,892
Ⅱ新生物	(0201－0210)悪性新生物	3,305	39,444	220,145,404	5,229	53,835	290,338,478	9,488	89,914	491,543,629	15,906	151,678	810,302,910
	(0201－0210)悪性新生物	1,488	25,429	144,249,031	1,875	28,466	155,641,773	3,331	45,212	247,947,781	6,650	82,881	438,788,609
Ⅲ感染症及び寄生虫感染症並びに免疫抑制の障害		716	6,858	28,600,777	2,318	15,220	41,510,660	4,908	28,294	54,667,120	5,614	33,117	70,611,926
Ⅳ内分泌、栄養及び代謝疾患	(0401－0403)糖尿病	1,266	12,188	38,686,744	1,593	14,656	43,250,532	2,437	23,195	73,034,381	3,419	32,563	98,587,652
	(0402)糖尿病	510	5,298	14,449,497	681	7,000	19,458,290	1,070	11,619	31,059,674	1,721	18,747	51,270,735
Ⅴ精神及び行動の障害	(0501－0507)統合失調症、統合失調型障害および妄想性障害	6,045	117,448	187,915,130	11,246	221,211	332,242,694	14,146	306,037	440,082,492	16,122	366,115	518,305,760
	(0503)統合失調症、統合失調型障害および妄想性障害	2,261	50,441	75,806,048	5,327	128,037	181,129,670	8,300	205,214	281,659,223	9,730	246,598	333,562,362
Ⅵ神経系の疾患	(0601－0606)脳血管疾患	5,840	112,457	266,989,130	5,790	101,395	261,546,222	6,374	105,764	273,616,988	7,395	118,076	300,848,111
	(0702)白内障	956	6,990	33,376,898	970	7,031	31,929,544	1,177	9,436	41,688,151	1,395	11,033	49,988,570
Ⅶ耳及び乳様突起の疾患	(0801－0807)急性中耳炎	77	352	2,317,289	107	484	2,872,641	123	499	3,069,065	191	802	4,917,764
	(0901)高血圧性心疾患	625	4,787	24,236,417	710	5,259	24,750,786	979	7,247	32,378,426	1,243	9,262	40,143,906
Ⅷ循環器系の疾患	(0901)高血圧性心疾患	1,403	14,789	87,157,625	2,189	19,560	109,319,224	3,994	33,049	164,684,443	6,479	57,713	299,163,543
	(0902)虚血性心疾患	20	161	681,416	56	402	1,343,541	153	1,479	4,026,517	300	3,141	7,293,800
Ⅸ呼吸器系の疾患	(0904－0908)脳血管疾患	28	188	1,384,217	44	235	1,171,638	113	751	5,631,552	403	2,529	23,551,743
	(1001－1003)急性上気道感染症	342	5,508	19,544,167	429	6,175	24,947,155	687	9,489	45,121,599	1,507	23,009	102,274,872
(1004)肺炎	(1005)急性気管支炎及び急性細気管支炎	8,022	54,123	241,395,046	9,425	61,448	270,016,338	9,527	61,958	254,380,312	10,072	67,259	266,319,894
	(1006－1109)肝疾患	1,066	5,559	16,186,230	1,709	8,931	24,076,729	1,740	9,382	23,598,090	1,858	9,920	24,855,812
(1100－1109)肝疾患	(1201－1203)皮膚及び皮下組織の疾患	816	5,986	19,548,358	1,010	6,900	22,041,246	1,192	7,856	24,740,349	1,671	11,742	37,218,677
	(1301－1303)泌尿器系の疾患	246	1,408	4,206,828	241	1,286	3,687,985	291	1,618	3,995,007	262	1,472	3,584,015
(1401－1402)泌尿器系の疾患	(1501－1504)妊娠、分娩及び産じょく	200	1,283	8,694,707	286	1,901	12,887,363	422	2,740	19,079,063	653	4,392	31,109,534
	(1601－1602)先天畸形、変形及び染色体異常	67	501	1,595,413	99	726	1,768,420	111	694	1,960,599	137	1,117	3,215,456
(1701－1702)先天畸形、変形及び染色体異常	(1801－1802)先天性免疫不全症	738	7,611	14,791,641	559	3,804	10,425,196	705	4,585	13,260,639	867	5,515	15,220,530
	(1901－1905)骨折	6,868	48,119	213,321,420	9,929	70,729	283,893,939	13,694	95,695	359,138,962	17,934	127,311	473,837,317
(2001－2003)急性上気道感染症	(2101－2103)慢性上気道感染症	421	2,654	9,343,371	853	5,615	17,957,293	1,124	7,750	24,282,325	1,566	11,195	34,053,330
	(2201－2220)その他の外因の影響	267	2,308	6,578,754	412	3,963	10,853,278	573	5,315	14,239,158	875	8,309	22,501,232
(2301－2303)皮膚及び皮下組織の疾患	(2401－2402)泌尿器系の疾患	1,116	8,509	26,536,308	1,466	11,434	32,550,715	1,856	15,098	40,926,961	2,064	17,131	45,186,145
	(2501－2503)泌尿器系の疾患	3,387	31,432	159,777,078	3,675	38,034	152,596,327	5,318	54,543	194,252,277	7,450	80,000	287,078,932
(2601－2603)泌尿器系の疾患	(2701－2702)泌尿器系の疾患	2,682	21,090	69,579,617	5,396	34,773	113,206,899	9,434	57,468	185,602,386	12,119	73,397	257,669,071
	(2801－2802)泌尿器系の疾患	1,589	15,332	47,610,579	1,835	15,391	50,682,443	1,848	16,238	52,890,380	2,103	19,574	68,234,741
(2901－2902)泌尿器系の疾患	(3001－3002)泌尿器系の疾患	2,164	15,533	43,564,360	18,825	141,065	390,359,851	49,437	382,945	1,095,703,082	61,907	495,739	1,512,465,079
	(3101－3102)泌尿器系の疾患	294	919	5,219,208	1,522	4,786	26,512,193	3,904	11,678	63,718,306	5,127	14,706	81,076,514
(3201－3202)泌尿器系の疾患	(3301－3302)泌尿器系の疾患	82	1,325	3,473,563	489	3,524	8,487,434	1,100	7,160	17,178,156	1,171	7,330	19,220,431
	(3401－3402)泌尿器系の疾患	1,134	20,299	90,658,779	1,213	16,048	62,972,379	1,099	15,273	61,328,258	1,046	12,468	51,193,321
(3501－3502)泌尿器系の疾患	(3601－3602)泌尿器系の疾患	1,134	6,892	24,832,112	1,606	9,350	28,479,563	2,545	16,365	44,417,109	2,773	17,097	43,873,052
	(3701－3702)泌尿器系の疾患	16,246	139,990	627,651,285	11,467	105,269	439,270,517	10,218	96,366	391,531,660	10,767	103,761	394,675,761
(3801－3802)泌尿器系の疾患	(3901－3902)泌尿器系の疾患	6,119	49,120	216,770,084	4,129	39,836	167,846,652	3,575	37,647	149,999,337	3,871	40,694	154,855,589
	(4001－4002)泌尿器系の疾患	—	—	—	—	—	—	—	—	—	—	—	—

注) 1. 本表は、提出のあったデータで疾病コードの記載があるものを集計している。
2. 被用者保険の各制度について、高齢受給者（70歳以上）が被保険者であるか被扶養者であるか区別できないことから、被保険者に係る計数を加えても計の計数に一致しない場合がある。

第4表－1 疾病分類別、診療種類別、年齢階級別、件数・日数（回数）・点数（金額） [協会（一般）・計]

入院		平成21年度																				
疾病分類名		35～39歳			40～44歳			45～49歳			50～54歳											
		件数	日数	点数	件数	日数	点数	件数	日数	点数	件数	日数	点数	件数	日数	点数	件数	日数	点数	件数	日数	点数
Ⅰ感染症及び寄生虫感染症(0101～0109)	総数	174,318	1,755,142	5,974,707,976	138,420	1,465,901	5,543,790,296	154,603	1,736,327	6,776,628,812	202,797	2,397,683	9,356,785,761									
	(0101) 腸管感染症	5,085	40,167	121,029,489	3,606	32,787	98,281,491	4,001	38,203	125,978,543	4,718	47,156	156,538,307									
	(0102) 結核	2,119	10,671	32,028,956	1,482	8,285	24,755,437	1,382	7,938	23,659,500	1,383	8,116	24,782,041									
	(0103) 主として性的伝播様式をとる感染症	280	4,941	10,065,342	277	5,179	9,453,379	324	5,685	11,742,519	338	6,465	12,397,065									
Ⅱ新生物(0201～0211)	総数	157	1,307	3,105,813	57	480	1,156,232	43	311	984,953	24	151	487,711									
	(0201～0210) 悪性新生物	23,329	227,048	1,211,761,882	29,937	298,310	1,589,034,536	39,605	422,755	2,170,442,123	52,155	606,716	2,978,209,814									
	(0201～0210) 悪性新生物	11,334	135,249	705,671,915	17,071	195,023	1,013,290,172	26,650	315,423	1,575,571,661	42,348	522,900	2,541,007,346									
	(0402) 糖尿病	3,018	20,568	60,311,821	1,127	11,241	45,592,834	998	10,701	46,945,298	1,107	13,427	60,448,117									
Ⅳ内分泌、栄養及び代謝疾患(0401～0403)	総数	4,334	44,731	131,918,307	4,757	52,427	152,187,931	6,222	73,068	204,585,007	8,711	103,651	291,949,413									
	(0402) 糖尿病	2,601	28,828	79,640,690	3,288	38,552	103,201,402	4,561	56,116	148,431,347	6,626	83,071	222,656,908									
	Ⅴ精神及び行動の障害(0501～0507)	15,609	360,097	502,775,862	12,219	280,054	391,399,094	12,286	287,938	396,373,216	14,622	357,883	476,836,068									
	(0503) 統合失調症、統合失調型障害および妄想性障害	9,228	236,956	313,511,684	6,694	171,985	225,983,008	6,445	169,978	219,157,379	8,021	217,886	270,868,523									
Ⅵ神経系の疾患(0601～0606)	総数	7,370	109,020	284,718,909	6,340	79,899	226,101,666	6,673	87,332	240,951,773	7,817	98,703	283,900,164									
	(0601～0606) 脳血管疾患	1,960	15,331	70,170,381	1,967	16,056	74,830,976	3,043	23,576	116,417,742	4,909	35,552	184,832,753									
	(0702) 白内障	329	1,493	8,912,275	387	1,969	10,808,913	696	2,853	18,784,315	1,447	6,513	41,751,854									
	Ⅷ耳及び乳突突起の疾患(0801～0807)	1,480	10,793	46,382,435	1,455	10,230	40,653,410	1,753	12,130	45,272,584	2,309	16,204	62,236,554									
Ⅸ循環器系の疾患(0901～0912)	総数	9,582	102,230	544,337,579	12,400	136,975	772,804,140	18,523	216,427	1,199,929,126	29,793	366,269	1,919,391,374									
	(0901) 高血圧性疾患	391	3,828	8,458,918	592	5,899	12,749,697	971	9,769	22,006,744	1,646	18,375	40,498,829									
	(0902) 虚血性心疾患	1,154	7,140	73,116,776	2,320	13,316	152,562,419	4,060	24,118	289,471,035	7,053	43,148	507,118,801									
	(0904～0908) 脳血管疾患	3,143	51,048	219,266,242	4,877	78,423	344,557,489	7,831	131,968	541,904,541	13,003	229,811	860,468,394									
Ⅹ呼吸器系の疾患(1001～1011)	総数	9,064	63,242	248,048,777	6,382	46,981	189,181,736	6,022	49,822	194,020,591	7,321	66,127	251,126,561									
	(1001～1003) 急性上気道感染症	1,405	7,844	20,034,040	774	4,691	11,900,798	506	3,089	7,674,129	558	3,819	9,135,131									
	(1004) 肺炎	1,688	13,247	40,340,463	1,211	9,824	30,784,244	1,270	11,062	33,933,132	1,739	16,481	50,216,049									
	(1005) 急性気管支炎及び急性細気管支炎	228	1,372	3,311,900	149	932	2,583,526	128	950	2,414,366	129	863	2,409,344									
Ⅺ消化器系の疾患(1101～1112)	総数	739	5,091	36,645,100	681	4,667	33,099,993	620	4,721	31,624,050	860	6,175	42,857,788									
	(1007) 慢性副鼻腔炎	131	1,200	3,657,407	94	894	3,367,466	120	1,141	4,776,451	219	2,593	8,441,159									
	(1008～1009) 気管支炎及び慢性閉塞性肺疾患	968	6,623	18,951,695	770	5,431	15,064,332	775	5,969	16,855,904	830	6,990	19,953,975									
	(1010) 喘息	19,220	140,403	562,007,051	18,464	138,198	569,531,269	21,107	165,135	668,665,750	27,023	215,274	862,032,488									
Ⅻ皮膚及び皮下組織の疾患(1201～1203)	総数	1,718	12,825	42,906,833	1,890	15,347	53,611,659	2,366	20,086	69,420,897	3,465	30,652	109,786,030									
	(1104～1105) 胃及び十二指腸の疾患	1,116	11,460	33,541,638	1,251	13,500	39,924,444	1,771	20,757	61,950,937	2,620	31,766	93,874,080									
	(1106～1109) 肝疾患	1,898	17,036	50,263,323	1,572	16,082	47,288,769	1,531	15,878	49,126,602	1,781	20,119	57,571,995									
	(1201～1203) 皮膚病	8,714	97,697	361,393,537	8,401	99,406	382,013,196	10,196	125,030	504,717,587	14,771	188,516	807,021,148									
Ⅼ腎尿生殖器系の疾患(1401～1408)	総数	11,502	69,373	279,579,754	9,512	62,268	285,905,290	9,328	67,375	305,653,600	10,011	80,635	342,047,218									
	(1401～1402) 糸状性疾患、腎尿管間質性疾患及び腎下垂	2,496	22,619	82,974,678	2,532	25,424	100,060,270	3,086	32,586	126,669,565	4,317	48,663	183,762,343									
	(1403～1404) 糸状性疾患、腎尿管間質性疾患及び腎下垂	37,456	299,499	985,620,270	7,643	57,303	211,330,682	351	2,394	9,431,959	20	159	692,886									
	(1501) 妊娠、分娩及び産後	4,275	10,996	58,580,379	1,519	3,599	17,295,815	125	351	1,579,729	16	143	611,490									
Ⅾ妊娠、分娩及び産後(1601～1602)	総数	558	3,706	9,908,097	62	399	1,216,511	2	14	52,459	—	—	—									
	(1601～1602) 産後	832	9,227	41,808,650	574	6,369	32,611,710	514	5,494	32,178,948	522	6,073	33,319,840									
	Ⅾ先天奇形、変形及び染色体異常(1701～1702)	2,328	15,488	48,819,604	1,796	13,533	44,613,307	2,003	17,520	56,557,255	2,453	20,981	68,023,578									
	(1701～1702) 先天奇形、変形及び染色体異常	10,979	109,486	413,852,248	10,206	107,383	389,211,748	10,445	115,535	409,328,649	12,754	154,238	520,607,483									
Ⅹ外傷、中毒及びその他の外因の影響(1901～1905)	総数	4,412	48,322	179,371,157	4,139	48,509	173,065,047	4,312	50,831	179,191,064	5,721	75,474	252,668,934									
	(1901) 骨折	—	—	—	—	—	—	—	—	—	—	—	—									
	Ⅹ特殊目的用コード(2210～2220)	—	—	—	—	—	—	—	—	—	—	—	—									
	(2210～2220) 特殊目的用コード	—	—	—	—	—	—	—	—	—	—	—	—									

注) 1. 本表は、提出のあったデータで疾病コードの記載があるものを集計している。
2. 被用者保険の各制度について、高齢受給者(70歳以上)が被保険者であるか被扶養者であるか被扶養者に係る計数に被扶養者に係る計数を加えても計の計数に一致しない場合がある。

第4表－1 疾病分類別、診療種類別、年齢階級別、件数・日数（回数）・点数（金額） [協会（一般）・計]

入院		平成21年度																	
疾病分類名		55～59歳				60～64歳				65～69歳				70～74歳				75歳～	
		件数	日数	点数	件数	日数	点数	件数	日数	点数	件数	日数	点数	件数	日数	点数	件数		
Ⅰ 感染症及び寄生虫病 (0101～0109)	総数	312,913	3,871,302	15,007,972.087	373,849	4,579,380	18,252,319.243	228,030	2,841,028	11,245,045.215	180,984	2,471,848	8,965,991.270	1,899	18,173	61,601.325			
	(0101) 腸管感染症	6,544	69,557	234,067.591	7,159	79,809	267,207.811	4,329	50,753	171,330.490	3,149	39,299	134,501.400	31	273	850.338			
	(0102) 結核	1,677	10,648	31,790.088	1,599	11,132	32,786.580	911	6,934	20,646.580	696	5,940	16,740.306	5	26	175.033			
	(0103) 主として性的伝播様式とする感染症	469	8,593	17,669.446	499	8,922	18,068.985	316	5,861	13,281.163	248	4,751	11,401.759	5	64	127.045			
	(0103) 主として性的伝播様式とする感染症	40	621	971.554	38	737	1,120.545	6	79	548.333	8	100	254.457						
Ⅱ 新生物 (0201～0211)	総数	84,816	1,033,240	4,918,876.600	106,942	1,298,315	6,083,681.345	64,014	779,411	3,574,556.879	43,299	545,701	2,358,527.492	412	3,461	14,551.221			
	(0201～0210) 悪性新生物	74,966	946,691	4,474,044.913	96,139	1,202,099	5,601,867.411	58,642	731,059	3,339,016.901	39,984	513,963	2,210,388.045	380	3,109	13,310.040			
	Ⅲ 脳及び中枢神経系の疾患 (0301～0302)	1,577	18,628	90,086.990	1,549	20,499	91,374.289	1,029	13,794	62,707.432	944	14,010	83,966.129	17	158	404.377			
	Ⅳ 内分泌、栄養及び代謝疾患 (0401～0403)	13,671	169,293	458,208.627	15,875	200,527	553,620.076	9,298	121,952	334,598.169	7,869	110,313	293,702.703	82	781	2,161.754			
	(0402) 糖尿病	10,794	140,096	383,655.265	12,841	170,375	452,288.624	7,461	100,587	269,337.698	6,223	89,917	233,431.077	64	623	1,795.909			
Ⅴ 精神及び行動の障害 (0501～0507)	総数	20,843	545,552	702,450.385	18,991	502,703	641,172.074	11,244	301,744	382,955.619	8,591	229,563	293,974.202	110	1,392	1,815.809			
	(0503) 統合失調症、統合失調型障害および妄想性障害	12,735	359,873	435,702.620	10,859	309,505	370,449.790	6,204	178,931	210,770.821	3,857	111,673	130,915.008	49	636	729.036			
	Ⅵ 神経系の疾患 (0601～0606)	11,120	155,683	450,558.259	12,955	202,388	548,798.841	7,563	120,044	322,243.143	7,313	138,904	323,315.823	103	1,228	2,890.074			
	(0602) 脳血管疾患 (0701～0704)	9,626	65,826	350,615.024	13,985	87,420	483,590.504	9,992	57,683	327,747.131	9,009	48,775	283,948.362	83	426	2,275.021			
	(0702) 脳血管内腫瘍	3,744	17,007	109,222.718	6,554	29,867	188,462.034	5,713	26,256	165,733.185	5,871	28,187	175,079.899	56	306	1,623.787			
Ⅶ 耳及び乳突炎の疾患 (0801～0807)	総数	3,595	25,672	97,977.250	3,669	25,858	100,851.791	2,015	14,452	54,870.260	1,206	8,805	29,943.181	9	79	227.915			
	Ⅷ 循環器系の疾患 (0901～0912)	50,723	632,022	3,288,191.099	67,716	835,126	4,451,048.776	44,010	542,190	2,885,535.003	37,530	524,567	2,341,275.037	435	4,566	17,345.174			
	(0901) 高血圧性疾患	3,222	37,099	80,483.207	4,205	45,488	117,516.576	2,978	34,575	93,809.870	3,103	40,395	102,385.260	42	374	823.868			
	(0902) 虚血性心疾患	12,848	76,911	913,460.274	18,417	110,125	1,312,566.961	12,075	73,095	857,491.696	8,532	55,696	588,872.254	68	453	3,531.990			
	(0904～0908) 脈管疾患	22,173	395,025	1,436,819.863	28,848	518,189	1,827,665.831	18,308	323,620	1,148,363.578	17,051	325,602	1,015,523.537	223	2,697	7,679.662			
Ⅸ 呼吸器系の疾患 (1001～1011)	総数	11,051	111,666	403,861.813	12,891	136,265	484,675.159	8,486	99,632	339,073.575	7,962	107,750	340,964.639	85	824	2,263.664			
	(1001-1003) 急性上気道感染症	577	4,221	9,862.206	507	3,787	10,248.247	239	1,813	4,466.780	132	1,114	3,222.237	1	2	5.598			
	(1004) 肺炎	3,299	33,535	104,800.683	4,064	42,493	131,578.947	2,857	32,000	102,209.940	2,872	36,675	111,372.939	29	217	616.158			
	(1005) 急性気管支炎及び急性細気管支炎	203	1,606	4,141.191	257	2,094	5,736.678	176	1,543	4,085.198	146	1,466	3,964.514	3	15	37.424			
	(1007) 慢性副鼻腔炎	1,059	7,731	52,913.056	1,264	9,342	61,782.981	541	3,870	25,479.635	259	2,037	12,788.476	2	21	142.641			
Ⅹ 消化器系の疾患 (1101～1112)	総数	435	5,367	15,461.022	733	9,571	27,432.089	649	9,464	27,432.089	851	13,122	36,283.970	10	151	442.928			
	(1008-1009) 気管支炎及び慢性閉塞性肺疾患	1,076	9,937	27,712.858	1,178	11,895	33,331.266	782	8,916	23,596.496	717	8,700	22,080.247	10	82	146.621			
	(1101-1112) 消化器系の疾患	38,569	310,410	1,230,853.494	44,891	350,562	1,402,422.801	25,101	202,968	804,466.685	17,624	158,827	593,815.757	147	1,137	4,380.582			
	(1104-1105) 胃及び十二指腸の疾患	4,701	43,358	151,658.473	4,671	43,440	154,559.138	2,377	21,660	76,040.371	1,790	18,003	58,717.473	18	130	286.422			
	(1106-1109) 肝疾患	3,571	45,869	135,092.125	3,906	51,071	148,321.961	2,380	32,967	97,026.536	1,940	28,017	80,012.545	25	251	849.154			
Ⅺ 皮膚及び皮下組織の疾患 (1201～1203)	総数	2,349	26,739	75,139.914	2,421	30,443	85,049.626	1,271	15,418	43,930.279	1,126	16,136	43,932.771	12	129	314.453			
	(1201-1202) 皮膚及び皮下組織の疾患	21,593	290,973	1,243,925.193	22,769	310,426	1,315,864.448	14,022	196,058	832,565.731	13,035	203,192	827,477.278	129	1,327	5,094.377			
	(1301-1310) 腎臓泌尿器系の疾患	14,083	132,380	530,097.126	16,831	165,874	651,691.573	9,755	105,131	397,248.776	7,691	96,416	333,746.192	79	668	2,272.807			
	(1401-1408) 腎臓泌尿器系の疾患	7,296	92,782	342,144.498	8,239	111,295	400,834.502	4,772	68,946	238,945.672	4,267	67,545	219,229.706	49	470	1,497.461			
	(1401-1402) 糸状性皮膚腫瘍、腎臓、泌尿器管疾患及び腎下垂	2	11	38.394	6	38	177.700	-	-	-	-	-	-	-	-	-	-		
Ⅻ 妊娠、分娩及び産後 (1501～1504)	総数	-	-	-	-	-	-	-	-	-	-	-	-	-	-	-	-		
	(1501) 流産	-	-	-	-	-	-	-	-	-	-	-	-	-	-	-	-		
	(1501) 流産	-	-	-	-	-	-	-	-	-	-	-	-	-	-	-	-		
	(1501) 流産	-	-	-	-	-	-	-	-	-	-	-	-	-	-	-	-		
	(1501) 流産	-	-	-	-	-	-	-	-	-	-	-	-	-	-	-	-		
Ⅼ 先天畸形、変形及び染色体異常 (1701～1702)	総数	566	6,700	31,081.271	539	5,822	32,836.089	230	2,305	12,850.240	153	1,844	10,256.659	1	4	17.615			
	(1701-1702) 先天畸形、変形及び染色体異常	3,710	34,012	106,690.761	3,963	39,892	126,112.831	2,476	25,324	77,502.327	2,136	26,507	74,407.288	16	126	303.213			
	(1801-1802) 眼、耳鼻、口、鼻、喉及び歯の疾患	18,475	242,938	795,252.296	20,696	287,408	932,143.169	13,195	192,169	621,763.566	12,346	201,208	618,025.281	148	1,604	4,432.931			
	(1801-1802) 眼、耳鼻、口、鼻、喉及び歯の疾患	9,069	126,659	417,129.147	9,962	144,424	468,209.266	6,780	103,220	333,200.899	6,936	116,683	360,625.724	90	993	2,767.455			
	(1801-1802) 眼、耳鼻、口、鼻、喉及び歯の疾患	-	-	-	-	-	-	-	-	-	-	-	-	-	-	-	-		
Ⅽ 眼、耳鼻、口、鼻、喉及び歯の疾患 (1801～1905)	総数	18,475	242,938	795,252.296	20,696	287,408	932,143.169	13,195	192,169	621,763.566	12,346	201,208	618,025.281	148	1,604	4,432.931			
	(1901-1905) 眼、耳鼻、口、鼻、喉及び歯の疾患	9,069	126,659	417,129.147	9,962	144,424	468,209.266	6,780	103,220	333,200.899	6,936	116,683	360,625.724	90	993	2,767.455			
	(1901-1905) 眼、耳鼻、口、鼻、喉及び歯の疾患	-	-	-	-	-	-	-	-	-	-	-	-	-	-	-	-		
	(1901-1905) 眼、耳鼻、口、鼻、喉及び歯の疾患	-	-	-	-	-	-	-	-	-	-	-	-	-	-	-	-		
	(1901-1905) 眼、耳鼻、口、鼻、喉及び歯の疾患	-	-	-	-	-	-	-	-	-	-	-	-	-	-	-	-		
Ⅾ 眼、耳鼻、口、鼻、喉及び歯の疾患 (1901～1905)	総数	18,475	242,938	795,252.296	20,696	287,408	932,143.169	13,195	192,169	621,763.566	12,346	201,208	618,025.281	148	1,604	4,432.931			
	(1901-1905) 眼、耳鼻、口、鼻、喉及び歯の疾患	9,069	126,659	417,129.147	9,962	144,424	468,209.266	6,780	103,220	333,200.899	6,936	116,683	360,625.724	90	993	2,767.455			
	(1901-1905) 眼、耳鼻、口、鼻、喉及び歯の疾患	-	-	-	-	-	-	-	-	-	-	-	-	-	-	-	-		
	(1901-1905) 眼、耳鼻、口、鼻、喉及び歯の疾患	-	-	-	-	-	-	-	-	-	-	-	-	-	-	-	-		
	(1901-1905) 眼、耳鼻、口、鼻、喉及び歯の疾患	-	-	-	-	-	-	-	-	-	-	-	-	-	-	-	-		
Ⅿ 眼、耳鼻、口、鼻、喉及び歯の疾患 (1901～1905)	総数	18,475	242,938	795,252.296	20,696	287,408	932,143.169	13,195	192,169	621,763.566	12,346	201,208	618,025.281	148	1,604	4,432.931			
	(1901-1905) 眼、耳鼻、口、鼻、喉及び歯の疾患	9,069	126,659	417,129.147	9,962	144,424	468,209.266	6,780	103,220	333,200.899	6,936	116,683	360,625.724	90	993	2,767.455			
	(1901-1905) 眼、耳鼻、口、鼻、喉及び歯の疾患	-	-	-	-	-	-	-	-	-	-	-	-	-	-	-	-		
	(1901-1905) 眼、耳鼻、口、鼻、喉及び歯の疾患	-	-	-	-	-	-	-	-	-	-	-	-	-	-	-	-		
	(1901-1905) 眼、耳鼻、口、鼻、喉及び歯の疾患	-	-	-	-	-	-	-	-	-	-	-	-	-	-	-	-		
ⅰ 眼、耳鼻、口、鼻、喉及び歯の疾患 (1901～1905)	総数	18,475	242,938	795,252.296	20,696	287,408	932,143.169	13,195	192,169	621,763.566	12,346	201,208	618,025.281	148	1,604	4,432.931			
	(1901-1905) 眼、耳鼻、口、鼻、喉及び歯の疾患	9,069	126,659	417,129.147	9,962	144,424	468,209.266	6,780	103,220	333,200.899	6,936	116,683	360,625.724	90	993	2,767.455			
	(1901-1905) 眼、耳鼻、口、鼻、喉及び歯の疾患	-	-	-	-	-	-	-	-	-	-	-	-	-	-	-	-		
	(1901-1905) 眼、耳鼻、口、鼻、喉及び歯の疾患	-	-	-	-	-	-	-	-	-	-	-	-	-	-	-	-		
	(1901-1905) 眼、耳鼻、口、鼻、喉及び歯の疾患	-	-	-	-	-	-	-	-	-	-	-	-	-	-	-	-		
ⅱ 眼、耳鼻、口、鼻、喉及び歯の疾患 (1901～1905)	総数	18,475	242,938	795,252.296	20,696	287,408	932,143.169	13,195	192,169	621,763.566	12,346	201,208	618,025.281	148	1,604	4,432.931			
	(1901-1905) 眼、耳鼻、口、鼻、喉及び歯の疾患	9,069	126,659	417,129.147	9,962	144,424	468,209.266	6,78											

注) 1. 本表は、提出のあったデータで疾病コードの記載があるものを集計している。
2. 被用者保険の各制度について、高齢受給者（70歳以上）が被保険者であるか被共済者であるかを区別できないことから、被保険者に係る件数に被共済者に係る件数を加えても計の件数に一致しない場合がある。

第4表－1 疾病分類別、診療種類別、年齢階級別、件数・日数（回数）・点数（金額） [協会（一般）・計]

入院外		平成21年度											
疾病分類名		総数				0～4歳				5～9歳			
		件数	日数	点数	件数	日数	点数	件数	日数	件数	日数	点数	件数
総数		182,252,102	279,056,712	188,128,347,761	17,766,469	30,869,715	12,225,638	12,225,638	18,652,298	8,950,822,371	11,796,760	6,614,001,018	8,278,167
Ⅰ感染症及び寄生虫感染症	数	8,614,458	13,180,272	8,301,111,548	1,432,108	2,309,957	1,243,566,173	1,014,266	1,509,587	637,532,371	737,120	321,532,610	513,468
	(0101) 腸管感染症	3,382,152	4,418,829	2,523,481,746	797,380	1,249,334	709,228,509	469,992	595,644	280,528,896	345,346	166,166,885	281,691
	(0102) 結核	59,996	82,891	82,254,215	1,470	2,397	1,397,768	819	1,130	604,218	892	1,036,912	669
	(0103) 主として性的伝播様式をとる感染症	195,493	305,770	186,104,439	572	956	582,595	229	372	157,210	777	363,463	459
Ⅱ新生児	物	5,926,799	8,880,299	16,112,068,226	55,573	71,024	66,657,779	43,320	58,021	55,424,125	70,593	81,491,712	50,281
	(0201～0210) 先天性新生物	3,250,526	5,167,216	12,245,027,983	5,218	8,351	11,829,663	8,563	12,770	19,602,306	12,395	24,651,338	8,591
Ⅲ血液及び造血系の疾患並びに造血細胞の障害	(0301～0302)	1,161,511	1,841,469	1,729,216,789	42,603	79,282	77,915,561	20,853	32,655	78,444,532	37,813	98,413,281	37,813
	Ⅳ内分泌、栄養及び代謝疾患	14,600,404	20,169,923	19,807,818,913	65,207	90,291	101,231,420	52,348	66,918	235,572,236	100,689	559,829,102	80,603
Ⅴ精神及び行動の障害	(0501～0507)	6,317,834	8,574,141	10,189,938,371	1,303	1,827	2,984,540	3,828	5,006	9,875,724	12,377	23,249,413	9,841
	(0503) 統合失調症、統合失調型障害および妄想性障害	6,747,588	10,615,563	6,827,116,284	110,379	201,711	129,147,690	228,765	357,056	221,141,441	182,056	164,935,672	182,056
Ⅵ神経系の疾患	(0601～0606)	1,040,570	1,990,549	1,588,262,171	188	258	188,018	2,043	2,664	1,743,624	6,129	6,885,678	6,129
	(0701～0704) 脳及び中枢神経系の疾患	4,115,794	6,017,856	4,416,413,240	70,434	140,196	115,220,231	114,926	193,782	158,225,287	203,067	168,279,657	138,269
Ⅶ眼及び付属系の疾患	(0701～0704)	15,758,303	18,349,167	9,617,508,813	590,622	755,586	369,593,540	944,760	1,177,653	544,951,899	968,130	541,356,886	968,130
	(0702) 白内障	892,752	1,091,518	834,291,010	928	1,058	505,096	845	932	444,924	801	543,170	929
Ⅷ耳及び乳線突起の疾患	(0801～0807)	3,565,759	6,715,077	3,054,566,208	890,848	2,055,858	914,732,026	510,276	974,286	409,872,636	176,443	126,267,437	176,443
	Ⅸ循環器系の疾患	23,434,605	32,097,360	25,080,696,415	27,988	38,777	57,599,081	33,639	43,488	37,295,353	57,751	65,806,098	57,751
(0901) 高血圧性疾患	(0901) 高血圧性疾患	18,281,450	25,035,979	18,313,671,297	149	789,691	789,691	379	474	396,589	833	1,298,670	833
	(0902) 虚血性心疾患	1,306,119	1,716,788	1,868,721,350	296	367	605,376	614	767	763,626	1,370	1,937,891	1,370
(0904～0908) 脳血管疾患	(0904～0908) 脳血管疾患	1,472,517	2,099,752	2,037,115,956	2,718	4,080	4,537,312	3,187	4,720	5,539,522	4,242	7,660,344	4,242
	Ⅹ呼吸器系の疾患	42,465,150	64,128,470	32,235,363,636	10,124,188	18,649,639	9,081,286,944	6,916,368	10,732,260	4,869,980,452	3,850,946	2,612,589,141	3,850,946
(1001～1003) 急性上気道感染症	(1001～1003) 急性上気道感染症	14,850,121	21,771,122	10,327,103,368	4,467,086	7,773,797	3,844,229,018	2,106,356	3,097,667	1,331,119,445	1,088,383	659,970,897	1,088,383
	(1004) 肺炎	220,419	367,867	310,391,194	43,302	79,797	51,206,927	15,630	28,079	17,567,944	8,409	9,439,238	8,409
(1005) 急性気管支炎及び急性細気管支炎	(1005) 急性気管支炎及び急性細気管支炎	5,371,046	7,873,096	3,911,955,969	1,670,684	2,928,772	1,488,103,882	842,606	1,220,366	543,864,038	396,113	534,009	396,113
	(1007) 慢性副鼻腔炎	1,711,843	3,356,629	1,303,590,715	299,093	739,300	256,606,738	318,507	662,562	220,877,574	134,600	231,178	134,600
(1008～1009) 気管支炎及び慢性閉塞性肺疾患	(1008～1009) 気管支炎及び慢性閉塞性肺疾患	1,985,140	2,958,449	1,647,235,786	554,870	988,152	499,491,272	272,185	399,696	178,397,891	121,662	79,334,652	121,662
	(1010) 喘	7,153,910	11,595,382	6,471,874,155	1,989,002	4,011,141	1,959,943,151	1,598,636	2,588,624	1,302,015,613	810,836	447,810,445	570,407
Ⅺ消化器系の疾患	(1101～1112)	10,505,641	15,813,148	12,364,410,529	304,481	468,130	241,489,390	159,449	215,043	99,813,725	146,754	109,869,312	146,754
	(1104～1105) 胃及び十二指腸の疾患	5,562,513	8,429,828	6,136,970,044	14,680	21,844	12,108,819	28,300	36,848	17,084,009	62,984	42,720,543	62,984
(1106～1109) 肝疾患	(1106～1109) 肝疾患	1,131,721	1,986,093	1,511,017,953	8,086	13,183	10,037,931	3,390	5,115	4,019,939	6,096	7,322,220	6,096
	Ⅻ皮膚及び皮下組織の疾患	14,229,913	19,504,580	8,005,366,650	2,471,365	3,625,154	1,609,441,084	1,159,343	1,569,128	607,142,625	728,355	367,917,120	728,355
(1201～1203) 皮膚病	(1201～1203) 皮膚病	14,017,688	31,349,433	14,777,167,235	133,216	159,593	162,770,346	104,124	141,564	90,774,808	326,591	292,776,956	326,591
	Ⅻ腎尿路上皮系組織の疾患	6,474,650	11,266,417	13,765,035,705	103,550	148,534	83,700,114	87,588	119,384	68,080,455	59,317	78,923	59,317
(1401～1408) 腎臓病	(1401～1408) 腎臓病	721,506	2,899,381	8,046,364,853	26,928	39,181	26,407,692	26,884	37,926	29,283,553	35,248	33,054,787	35,248
	(1401～1402) 糸球体疾患、腎臓管間質性疾患及び腎下垂	800,634	1,408,763	769,957,155	1,862	2,633	2,058,040	643	762	526,912	213	204,276	213
ⅫV妊娠、分娩及び産後	(1501～1504)	83,973	152,475	110,825,534	7	7	6,250	—	—	—	27	34,355	—
	(1501) 流産	215,521	317,388	618,303,919	169,622	236,270	558,572,787	9,584	14,653	18,665,558	1,853	7,345,271	1,853
ⅫⅦ周産期に発生した病態	(1601～1602)	596,719	817,069	1,021,074,355	246,733	339,458	478,804,843	82,065	112,449	124,137,425	54,850	72,641	54,850
	ⅫⅧ先天畸形、変形及び染色体異常	3,207,890	4,443,295	3,432,549,444	304,440	446,274	282,561,253	190,998	257,101	151,775,733	154,840	202,368	154,840
(1609) 先天畸形、変形及び染色体異常	(1609) 先天畸形、変形及び染色体異常	5,813,066	12,141,347	6,192,594,215	621,243	1,051,335	608,669,868	552,323	1,076,508	541,337,801	749,634	780,263,461	749,634
	ⅫⅨ損傷、中毒及びその他の外因の影響	932,649	2,401,879	1,334,507,033	28,043	63,452	48,000,955	73,391	194,188	115,648,907	138,161	205,741,225	138,161
(1901) 骨折	(1901) 骨折	9	16	8,482	7	13	6,486	—	—	—	—	—	—
	ⅫⅩ外科的用途	—	—	—	—	—	—	—	—	—	—	—	—

注) 1. 本表は、提出のあったデータで疾病コードの記載があるものを集計している。
2. 被用者保険の各制度について、高齢受給者（70歳以上）が被保険者であるか被扶養者であるか区別できないこと等から、被保険者に係る計数に被扶養者に係る計数を加えても計の計数に一致しない場合がある。

第4表－1 疾病分類別、診療種類別、年齢階級別、件数・日数（回数）・点数（金額） [協会（一般）・計]

入院外			15～19歳			20～24歳			25～29歳			30～34歳		
疾病分類名			件数	日数	点数	件数	日数	点数	件数	日数	点数	件数	日数	点数
総数			6,748,079	9,097,699	5,219,100,857	7,762,698	10,368,965	5,999,911,881	9,999,794	13,850,451	8,095,187,204	11,705,809	16,725,154	10,167,744,177
Ⅰ感染症及び寄生虫感染症	(0101)腸管感染症	(0101-0109)	338,103	459,292	240,083,782	493,220	661,986	392,888,507	609,061	825,594	494,402,359	680,460	890,420	559,854,954
			192,462	232,403	132,046,957	260,574	306,705	189,258,862	292,712	343,121	208,747,902	287,994	339,728	202,397,377
			1,450	1,865	1,423,674	3,584	4,790	3,808,033	4,974	6,509	5,616,649	5,557	7,456	6,596,168
			11,103	17,524	10,423,684	38,123	59,173	35,094,085	42,851	66,650	38,962,210	35,557	55,540	33,066,025
Ⅱ新生物	(0201-0211)	(0201-0211)	64,833	93,346	110,365,151	130,315	181,950	193,180,427	232,180	329,944	349,168,847	351,777	509,981	612,883,856
			12,126	17,874	34,859,886	25,692	35,785	59,584,288	47,843	69,162	118,063,707	86,733	131,798	270,986,208
Ⅲ血液及び造血系の疾患並びに造血細胞の障害	(0301-0392)	(0301-0392)	56,153	85,254	96,054,321	66,731	103,366	114,141,929	118,148	188,372	146,692,292	145,215	232,555	170,168,751
			110,825	142,413	295,365,311	247,526	331,203	302,901,998	387,861	560,571	466,197,678	531,180	794,119	692,054,033
Ⅳ内分泌、栄養及び代謝疾患	(0401-0403)	(0401-0403)	19,171	23,639	39,054,128	33,723	42,371	61,884,472	58,971	74,561	102,590,573	115,213	149,493	195,119,897
			236,067	386,813	266,057,618	431,650	751,506	483,287,066	623,003	1,079,674	702,077,772	774,031	1,285,821	833,672,035
Ⅴ精神及び行動の障害	(0501-0507)	(0501-0507)	33,710	66,525	51,481,060	80,595	176,177	134,842,243	123,932	278,770	220,258,998	150,111	316,515	253,692,197
			143,316	200,535	171,826,213	175,167	242,860	190,154,400	233,193	321,995	236,819,305	306,046	418,712	306,130,142
Ⅵ神経系の疾患	(0601-0606)	(0601-0606)	1,243,295	1,371,922	515,400,656	1,355,988	1,466,756	521,176,490	1,373,834	1,498,901	557,281,545	1,266,954	1,405,349	567,660,112
			1,134	1,401	947,999	1,546	1,907	1,554,057	2,271	2,892	2,328,509	3,671	4,497	3,891,807
Ⅶ耳及び乳線突起の疾患	(0801-0807)	(0801-0807)	96,602	139,046	70,116,644	103,361	151,376	79,873,504	134,098	204,261	106,030,702	165,790	262,469	132,794,739
			69,086	90,505	84,273,084	82,801	110,855	97,306,304	144,031	196,064	162,969,018	261,788	358,560	292,480,598
Ⅷ循環器系の疾患	(0901-0912)	(0901-0912)	3,319	4,451	3,493,081	11,125	15,538	12,018,564	31,237	43,464	35,794,835	105,706	143,157	108,752,988
			4,319	5,451	7,122,988	5,149	6,497	6,917,344	8,452	10,989	11,394,787	14,897	19,582	21,514,466
Ⅸ呼吸器系の疾患	(1001-1011)	(1001-1011)	5,321	7,439	10,673,282	8,280	11,231	16,021,971	12,814	17,215	23,680,924	20,411	28,630	36,251,163
			2,194,417	2,838,793	1,538,023,700	1,931,453	2,435,091	1,352,441,161	2,392,428	3,062,473	1,639,556,672	2,890,489	3,795,606	1,946,022,980
Ⅹ内分泌系	(1101-1103)	(1101-1103)	703,667	883,418	444,402,650	759,608	932,867	478,071,788	952,611	1,184,001	587,106,997	1,123,876	1,434,202	682,535,896
			7,037	10,617	8,858,647	10,683	15,631	13,736,713	14,451	21,987	19,094,978	18,632	29,674	25,836,892
Ⅺ急性気管支炎及び急性細気管支炎	(1201-1203)	(1201-1203)	244,424	313,571	165,646,635	252,390	310,512	167,388,025	310,885	384,419	203,091,261	374,162	469,181	240,385,944
			52,536	77,554	35,081,840	48,045	72,405	36,171,140	74,122	117,338	56,031,788	110,574	183,352	83,073,306
(1301-1402) 急性気管支炎及び慢性気管支炎	(1301-1402)	(1301-1402)	71,527	92,531	49,013,178	79,367	98,884	53,389,538	99,748	125,532	66,969,638	122,587	157,079	82,524,514
			197,798	265,320	157,450,717	171,529	225,083	137,635,485	245,957	326,906	200,143,139	336,439	453,036	276,637,969
Ⅻ消化器系の疾患	(1501-1512)	(1501-1512)	225,588	304,891	230,873,339	391,008	537,058	445,006,977	601,834	849,640	645,267,703	771,453	1,113,781	858,719,175
			114,758	155,338	93,419,589	208,725	285,077	186,049,389	301,415	424,740	280,956,051	380,753	551,720	371,965,209
Ⅼ皮膚及び皮下組織の疾患	(1601-1602)	(1601-1602)	845,550	1,105,479	426,050,434	1,049,383	1,340,057	535,831,139	1,184,950	1,526,211	615,349,061	1,189,776	1,556,115	633,223,817
			296,985	485,866	289,578,342	308,712	503,750	302,537,182	493,809	824,608	476,720,037	723,788	1,268,843	709,033,093
Ⅽ腎尿路生殖系組織の疾患	(1701-1702)	(1701-1702)	137,939	186,688	131,225,653	410,430	581,872	398,021,698	661,405	1,026,986	695,749,923	774,691	1,291,875	955,230,456
			26,092	34,919	38,194,946	27,051	41,983	66,945,480	32,868	63,115	125,292,756	40,738	98,998	234,475,157
Ⅾ妊娠、分娩及び産後	(1801-1804)	(1801-1804)	13,247	21,964	13,463,226	104,215	180,255	99,731,156	249,561	438,364	235,849,262	267,726	473,065	253,814,535
			2,230	3,622	2,935,396	11,837	20,457	15,193,692	23,390	42,405	30,272,893	24,729	45,732	32,211,387
Ⅿ先天奇形、変形及び染色体異常	(1901-1905)	(1901-1905)	985	1,656	1,515,524	4,580	8,507	4,349,241	11,020	20,486	10,481,908	11,823	22,093	11,492,230
			32,394	41,371	61,613,318	22,661	29,502	29,553,636	21,069	28,473	26,374,800	20,202	27,491	24,837,300
ⅰ中毒及びその他の外因の影響	(2001-2005)	(2001-2005)	128,767	165,864	122,857,700	156,984	201,370	157,075,391	213,991	279,696	206,893,120	252,236	335,999	249,951,173
			513,927	976,001	554,356,841	296,513	549,645	310,453,675	314,318	588,138	321,305,200	350,384	682,300	357,920,398
ⅱ骨	(2101-2105)	(2101-2105)	78,092	174,020	110,400,546	36,874	76,897	50,511,896	39,799	84,655	53,432,420	46,328	101,500	61,690,759
			-	-	-	-	-	-	-	-	-	-	-	-

注) 1. 本表は、提出のあったデータで疾病コードの記載があるものを集計している。
2. 被用者保険の各制度について、高齢受給者 (70歳以上) が被保険者であるか被扶養者であるか区別できないこと等から、被保険者に係る計数に被扶養者に係る計数を加えても計の計数に一致しない場合がある。

第4表－1 疾病分類別、診療種類別、年齢階級別、件数・日数（回数）・点数（金額） [協会（一般）・計]

入院外	疾病分類名	35～39歳			40～44歳			45～49歳			50～54歳		
		件数	日数	点数	件数	日数	点数	件数	日数	点数	件数	日数	点数
Ⅰ	総数	12,178,810	17,693,891	11,505,520,531	11,013,260	16,255,278	11,377,212,503	11,831,605	17,776,429	13,186,953,996	13,939,927	21,262,764	16,377,519,638
	I 感染症及び寄生虫感染症 (0101-0109)	599,939	832,091	564,041,556	462,566	662,597	477,707,350	430,944	654,820	516,716,756	480,283	730,583	601,251,794
	(0101) 腸管感染症	232,611	278,213	167,514,554	148,483	181,820	112,084,269	111,230	139,211	86,690,177	93,946	119,491	75,826,643
	(0102) 結核	5,774	7,646	7,171,373	4,840	6,416	6,101,372	4,847	6,654	6,577,615	5,277	7,471	8,705,855
	(0103) 主として性的伝播様式をとる感染症	25,101	39,419	23,804,114	14,363	22,407	14,420,606	9,304	14,685	9,140,086	6,051	9,435	6,544,435
Ⅱ	新生児 (0201-0211)	464,393	675,760	950,341,334	544,352	792,309	1,265,089,134	660,494	909,092	1,715,973,612	695,655	1,032,343	2,007,842,328
	(0201-0210) 先天性新生物	148,797	229,899	518,727,323	208,463	330,480	788,458,277	298,693	449,931	1,192,868,059	397,835	628,264	1,567,030,388
	Ⅲ 血液及び造血系の疾患並びに造血細胞の障害 (0301-0302)	131,980	210,146	181,546,612	128,153	209,677	165,037,329	147,198	241,921	172,609,425	101,122	158,283	120,894,521
	Ⅳ 内分泌、栄養及び代謝疾患 (0401-0403)	711,335	1,009,656	907,102,548	871,244	1,183,082	1,089,754,896	1,183,485	1,593,152	1,492,184,472	1,721,547	2,311,500	2,182,841,288
	(0402) 糖尿病	212,521	276,251	351,267,827	313,586	409,513	503,771,641	474,378	627,551	757,048,976	744,563	989,150	1,177,190,062
Ⅴ	精神及び行動の障害 (0501-0507)	836,848	1,330,320	853,181,983	715,820	1,099,608	696,723,526	626,570	949,247	600,480,945	566,257	844,645	539,448,109
	(0503) 統合失調症、統合失調型障害および妄想性障害	147,298	285,547	228,582,426	112,196	202,273	160,916,853	92,950	163,881	130,101,317	90,132	153,169	123,863,473
	Ⅵ 神経系の疾患 (0601-0606)	361,279	495,828	359,339,943	358,205	499,013	358,649,447	380,181	535,798	380,438,977	407,712	588,335	414,643,135
	Ⅶ 眼及び付属系の疾患 (0701-0704)	1,086,572	1,227,844	550,220,446	867,225	993,754	500,249,994	842,022	979,455	548,077,880	870,238	1,036,566	656,056,152
	(0702) 白内障	5,246	6,767	6,205,161	7,891	9,982	9,467,832	15,989	20,250	18,326,901	39,879	49,558	43,088,156
Ⅷ	耳及び乳線突起の疾患 (0801-0807)	176,771	285,875	143,800,611	153,577	253,430	125,783,874	156,885	264,072	127,529,855	187,989	322,276	152,427,356
	Ⅸ 循環器系の疾患 (0901-0912)	508,503	683,212	551,065,076	903,896	1,204,131	947,004,650	1,859,936	2,198,308	1,699,342,020	2,901,916	3,824,203	2,923,988,147
	(0901) 高血圧性疾患	306,555	405,817	299,121,495	664,459	875,230	638,071,813	1,330,876	1,750,773	1,264,795,690	2,407,052	3,161,156	2,281,478,406
	(0902) 虚血性心疾患	27,461	35,607	39,125,059	44,855	58,444	65,753,317	75,075	96,746	112,338,365	128,462	162,578	179,860,094
	(0904-0908) 脳血管疾患	33,292	46,069	55,615,901	49,017	69,423	77,253,260	79,759	111,711	116,837,737	138,695	192,219	190,677,645
Ⅹ	呼吸器系の疾患 (1001-1011)	2,902,947	3,870,115	1,973,816,087	2,115,150	2,855,023	1,461,856,469	1,666,155	2,283,337	1,184,631,069	1,460,718	2,065,149	1,090,264,324
	(1001-1003) 急性上気道感染症	1,043,538	1,356,128	636,197,236	673,108	882,139	412,997,094	481,419	639,897	298,147,783	410,648	563,769	259,496,244
	(1004) 肺炎	19,111	31,225	27,622,692	13,259	21,537	19,770,879	10,423	16,641	15,484,538	11,317	18,439	18,358,062
	(1005) 急性気管支炎及び急性細気管支炎	358,554	456,347	232,109,089	240,162	311,162	157,423,956	173,438	228,300	116,034,740	146,286	197,497	100,120,388
	(1007) 慢性副鼻腔炎	117,630	196,455	87,978,569	88,939	149,434	66,997,294	75,880	131,146	58,568,259	82,230	149,024	64,002,446
Ⅺ	消化器系の疾患 (1101-1112)	123,007	160,861	84,749,327	89,874	120,556	66,270,954	73,222	100,846	57,954,306	70,399	98,536	62,402,832
	(1008-1009) 気管支炎及び慢性閉塞性肺疾患	379,801	519,203	323,552,965	321,071	445,567	284,976,185	282,563	394,675	261,786,718	257,141	364,204	247,695,630
	(1104-1105) 胃及び十二指腸の疾患	886,847	1,300,755	1,038,491,440	869,660	1,300,225	1,031,182,425	959,484	1,455,624	1,136,013,748	1,087,629	1,649,844	1,305,645,174
	(1106-1109) 肝疾患	462,869	684,974	484,579,405	479,077	725,837	520,642,204	546,638	835,986	605,736,022	625,877	952,794	708,027,447
	(1106-1109) 肝疾患	89,995	144,965	105,699,334	94,611	156,813	116,108,478	111,251	193,718	144,667,788	137,847	240,472	182,898,718
Ⅻ	皮膚及び皮下組織の疾患 (1201-1203)	1,090,014	1,453,054	595,146,353	845,224	1,150,381	473,027,923	763,680	1,055,391	435,041,828	737,265	1,029,077	421,319,063
	Ⅼ 筋骨格系及び結合組織の疾患 (1301-1310)	931,304	1,735,779	928,393,111	1,027,453	2,025,712	1,022,491,904	1,252,582	2,620,010	1,274,464,630	1,605,757	3,524,476	1,687,589,044
	Ⅽ 腎尿路生殖系の疾患 (1401-1408)	699,537	1,189,763	1,089,302,145	558,946	947,401	1,116,791,003	561,135	965,489	1,307,212,892	566,082	1,057,464	1,623,922,689
	(1401-1402) 糸状性疾患、腎臓管間質性疾患及び腎下垂	48,671	147,536	396,968,618	49,200	193,820	553,694,707	55,945	257,810	768,009,634	72,647	374,269	1,126,074,618
	Ⅾ 妊娠、分娩及び産後 (1501-1504)	134,805	240,594	132,427,607	24,994	45,547	27,646,871	2,141	3,465	2,693,348	552	765	667,785
Ⅼ	流産 (1501)	15,404	28,914	21,199,770	5,100	9,428	7,378,129	926	1,464	1,253,649	213	277	221,988
	Ⅿ 周産期に発生した病態 (1601-1602)	5,173	9,507	5,048,712	681	1,252	637,195	52	134	53,450	35	91	32,678
	ⅰ 先天畸形、変形及び染色体異常 (1701-1702)	18,277	24,947	21,915,043	14,970	20,659	17,631,893	14,284	20,315	18,198,927	15,236	22,576	20,758,860
	ⅱ 感染、創傷及び後遺症性疾患、風邪感冒後遺症及び後遺症のないもの (1800)	261,761	355,647	274,954,355	230,416	318,115	250,960,679	225,386	314,781	253,848,971	239,519	336,231	279,939,318
	ⅲ 損傷、中毒及びその他の外因の影響 (1901-1906)	370,525	762,998	385,385,569	320,727	683,361	338,985,668	298,991	672,018	321,441,191	314,414	728,056	347,986,090
Ⅽ	骨折 (1901)	53,206	122,601	71,307,282	48,248	115,684	64,597,877	47,599	120,651	64,472,333	59,023	157,541	81,945,377
	Ⅾ 特発目的用コード (2210-2220)	-	-	-	1	1	273	-	-	-	1	2	1,723

注) 1. 本表は、提出のあったデータで疾病コードの記載があるものを集計している。
2. 被用者保険の各制度について、高齢受給者 (70歳以上) が被保険者であるか被扶養者であるかを区別できないこと等から、被保険者に係る計数に一致しない場合がある。

第4表－1 疾病分類別、診療種類別、年齢階級別、件数・日数（回数）・点数（金額） [協会（一般）・計]

入院外	疾病分類名	55～59歳				60～64歳				65～69歳				70～74歳				75歳～			
		件数	日数	点数	件数	日数	点数	件数	日数	点数	件数	日数	点数	件数	日数	点数	件数	日数	点数		
総数	数	19,059,180	29,420,179	23,394,525,506	20,823,328	32,851,812	26,294,743,046	11,306,281	18,629,300	14,479,559,830	7,545,261	13,700,281	10,197,562,343	67,796	105,736	82,958,201					
	I 感染症及び寄生虫感染症 (0101～0109)	571,761	957,332	775,942,412	575,340	1,018,713	811,510,476	287,429	551,052	413,969,308	173,995	376,389	248,172,349	1,515	2,739	1,811,791					
	(0101) 腸管感染症	93,927	122,559	80,117,618	74,652	100,648	67,968,440	29,710	41,752	29,323,671	14,513	22,712	15,508,733	95	142	92,553					
	(0102) 結核	6,647	9,172	10,321,698	7,366	10,725	11,800,448	3,990	5,711	6,563,327	2,701	4,008	4,478,508	31	49	50,597					
II 新生物 (0201～0211)	数	4,901	8,106	5,571,003	4,115	6,488	4,659,882	1,792	2,741	2,030,829	965	1,487	1,177,010	7	10	7,202					
	(0201～0210) 悪性新生物	843,147	1,296,548	2,767,121,986	934,730	1,447,662	3,120,596,759	514,116	811,280	1,719,924,313	338,662	536,309	1,087,312,495	2,971	4,137	8,894,508					
	(0211) 悪性新生物	592,800	951,084	2,365,586,910	710,665	1,134,957	2,738,629,062	413,543	667,013	1,540,160,064	282,301	454,903	986,034,532	2,523	3,550	7,956,030					
	III 血液及び造血器系の疾患及び免疫系の疾患 (0301～0302)	63,957	93,675	123,435,641	53,754	76,750	93,008,461	28,569	41,726	54,349,561	19,086	29,881	36,169,562	176	245	335,562					
IV 内分泌系、栄養及び代謝系の疾患 (0401～0403)	数	2,808,838	3,763,418	3,594,388,915	3,182,495	4,331,258	4,179,957,668	1,657,116	2,350,766	2,248,258,066	980,750	1,529,888	1,459,304,478	8,044	10,999	10,874,804					
	(0402) 糖尿病	1,310,213	1,742,409	2,068,172,315	1,606,527	2,168,399	2,548,984,310	870,166	1,222,440	1,405,136,162	539,416	823,154	936,695,557	4,414	6,000	6,942,774					
	V 精神及び行動の障害 (0501～0507)	581,973	855,216	551,294,462	476,043	689,495	441,234,961	216,939	317,533	205,351,746	139,990	209,450	138,009,307	1,197	1,541	1,071,951					
	(0503) 統合失調症、統合失調型障害および妄想性障害	95,448	160,414	132,513,289	64,797	106,223	87,920,053	26,880	45,421	37,155,531	14,047	22,780	18,000,538	114	137	116,873					
VI 呼吸器系の疾患 (0601～0606)	数	492,200	722,693	510,901,855	480,691	721,412	523,323,256	264,505	414,348	293,108,596	187,996	316,569	227,490,064	1,674	2,513	1,862,732					
	(0603) 気管支炎及び慢性気管支炎	1,219,803	1,468,827	1,013,323,362	1,467,709	1,778,441	1,279,626,473	933,161	1,135,421	812,356,717	721,585	888,969	634,360,864	6,405	7,531	5,815,797					
	(0604) 気管支炎及び慢性気管支炎	122,672	150,734	123,485,654	242,758	296,769	231,226,083	223,576	270,596	197,504,548	221,466	270,688	192,903,319	2,079	2,458	1,867,794					
	(0606) 気管支炎及び慢性気管支炎	262,361	466,673	212,169,170	285,587	534,651	233,021,997	161,090	310,687	132,379,561	103,165	206,975	87,217,573	916	1,563	648,523					
VII 循環器系の疾患 (0701～0704)	数	4,953,657	6,575,303	5,044,621,092	6,117,673	8,270,500	6,475,218,665	3,411,221	4,830,333	3,815,893,641	2,279,828	3,568,949	2,802,433,749	20,891	28,890	23,709,839					
	(0701) 高血圧性疾患	4,095,629	5,425,108	3,926,865,429	4,949,564	6,696,888	4,927,600,369	2,656,707	3,785,744	2,797,482,694	1,702,434	2,705,309	1,999,106,998	15,426	21,612	16,603,985					
	(0702) 虚血性心疾患	243,534	310,572	339,441,666	350,300	450,499	496,023,227	232,922	310,873	334,454,419	166,794	243,965	249,271,622	1,619	2,121	2,203,109					
	(0704) 脳血管疾患	264,567	370,644	353,350,757	373,559	525,035	494,343,118	256,087	366,293	344,841,335	218,432	336,340	297,013,107	2,136	2,942	2,818,572					
VIII 呼吸器系の疾患 (1001～1011)	数	1,565,080	2,307,963	1,237,765,132	1,423,202	2,194,370	1,207,334,161	661,850	1,077,436	624,147,955	386,862	649,678	412,445,519	2,897	4,453	3,201,870					
	(1001～1003) 急性上気道感染症	437,753	629,857	282,895,942	373,787	565,318	248,314,812	155,098	248,851	107,035,199	72,697	126,063	54,248,889	486	810	333,478					
	(1004) 肺炎	16,576	27,587	28,618,586	17,159	28,422	28,979,495	8,815	14,673	15,465,482	5,576	9,097	10,272,412	39	51	77,699					
	(1005) 急性気管支炎及び急性細菌性肺炎	156,873	218,693	109,821,723	129,274	185,838	93,037,838	52,238	78,586	39,334,356	22,841	35,672	18,308,521	116	171	87,317					
IX 慢性的疾患 (1006～1009)	数	106,366	207,836	84,795,391	113,389	234,641	93,020,113	56,393	123,054	46,487,064	33,260	80,814	28,518,601	279	536	191,802					
	(1006) 慢性気管支炎	92,607	130,615	90,690,555	104,952	149,497	117,192,510	63,272	95,192	83,201,257	45,484	74,549	74,922,318	377	540	731,044					
	(1008～1009) 気管支炎及び慢性気管支炎	289,289	413,273	290,311,155	276,295	402,814	293,353,574	145,790	222,238	166,384,924	91,404	151,321	121,219,601	788	1,141	956,884					
	(1010) 喘息	1,399,323	2,113,506	1,719,101,118	1,448,432	2,219,323	1,844,477,733	755,992	1,213,702	989,544,813	493,303	869,072	663,412,522	4,404	6,727	5,501,935					
X 消化器系の疾患 (1101～1112)	数	803,364	1,215,374	931,510,174	826,915	1,267,974	991,537,516	425,358	682,845	527,750,443	278,287	498,571	359,899,552	2,513	3,965	2,983,672					
	(1104～1105) 胃及び十二指腸の疾患	185,941	323,412	253,166,691	190,944	346,428	273,482,520	99,542	198,038	152,271,332	59,692	134,336	98,644,355	527	948	729,474					
	(1106～1109) 肝疾患	2,162,153	4,973,390	2,322,410,883	2,275,629	5,716,987	2,472,625,046	1,328,455	3,606,417	1,483,757,485	1,036,418	3,191,321	1,250,896,224	10,712	24,679	10,348,144					
	(1110～1112) 胆道の疾患	609,679	1,258,265	2,212,631,610	640,793	1,307,805	2,304,308,860	356,426	649,576	1,008,641,385	244,951	452,936	705,954,431	2,181	3,456	5,541,132					
XI 腎臓系及び泌尿器系の疾患 (1301～1310)	数	182,051	565,970	1,712,785,888	105,173	592,736	1,763,299,942	47,903	242,882	691,792,607	32,829	171,731	476,524,177	351	1,257	3,560,291					
	(1301～1302) 腎臓疾患	336	542	400,465	217	340	354,812	77	104	67,375	45	68	51,485	—	—	—					
	(1303) 腎臓疾患	73	81	66,622	32	41	39,116	3	3	1,036	2	3	11,251	—	—	—					
	(1304～1305) 腎臓疾患	27	42	37,135	41	72	41,910	21	35	14,199	24	35	16,121	—	—	—					
XII 先天畸形、変形及び染色体異常 (1701～1702)	数	18,994	28,097	29,121,292	18,694	26,256	25,782,488	9,817	13,627	12,051,900	6,407	9,125	8,397,622	66	83	94,036					
	(1701) 先天畸形、変形及び染色体異常	296,917	421,697	392,531,539	294,627	420,244	375,583,128	154,022	227,068	198,374,237	102,140	159,600	129,658,239	846	1,240	993,807					
	(1702) 先天畸形、変形及び染色体異常	390,883	954,659	447,350,645	384,300	999,851	456,397,607	199,070	540,958	246,035,088	134,601	378,566	172,761,617	1,213	2,678	1,343,596					
	(1703) 先天畸形、変形及び染色体異常	86,852	250,169	123,802,470	93,452	282,679	135,020,349	56,285	169,144	81,267,456	46,807	139,967	66,092,845	489	1,142	574,336					
XIII 中傷及びその他の外傷 (1901～1905)	数	—	—	—	—	—	—	—	—	—	—	—	—	—	—	—					
	(1901) 中傷	—	—	—	—	—	—	—	—	—	—	—	—	—	—	—					
XIV 外科手術 (2201～2220)	数	—	—	—	—	—	—	—	—	—	—	—	—	—	—	—					
	(2201) 外科手術	—	—	—	—	—	—	—	—	—	—	—	—	—	—	—					
XV 手術後 (2201～2220)	数	—	—	—	—	—	—	—	—	—	—	—	—	—	—	—					
	(2201) 手術後	—	—	—	—	—	—	—	—	—	—	—	—	—	—	—					

注) 1. 本表は、提出のあったデータで疾病コードの記載があるものを集計している。
2. 被用者保険の各制度について、高齢受給者（70歳以上）が被保険者であるか被共済者であるかを区別できないことから、被保険者に係る件数に被共済者に係る件数を加えても計の件数に一致しない場合がある。

第4表－1 疾病分類別、診療種類別、年齢階級別、件数・日数（回数）・点数（金額） [協会（一般）・計]

食事・生活様態		平成21年度											
疾病分類名		総数			0～4歳			5～9歳			10～14歳		
		件数	回数	金額	件数	回数	金額	件数	回数	金額	件数	回数	金額
Ⅰ 感染症及び寄生虫病 (0101～0109)	総数	2,453,770	67,801,226	45,294,029,508	238,363	3,641,822	2,355,183,626	71,072	1,080,485	705,141,904	49,885	1,071,680	701,356,690
	Ⅰ 感染症及び寄生虫病 (0101～0109)	83,264	1,461,959	977,874,648	21,941	213,816	138,883,700	5,694	49,793	32,496,886	3,018	31,965	20,911,374
	(0101) 腸管感染症	41,033	359,369	236,502,598	15,296	128,569	83,825,458	4,282	31,728	20,714,668	2,365	18,909	12,352,740
	(0102) 結核	3,412	175,451	117,469,632	5	41	26,940	4	97	66,056	4	123	80,920
	(0103) 主として性的伝播様式による感染症	1,011	18,981	12,385,868	20	257	165,452	1	4	2,560	9	78	51,170
Ⅱ 新生物 (0201～0211)	総数	464,976	12,394,150	8,255,568,510	4,408	107,736	70,496,232	3,009	84,657	55,361,438	3,055	96,054	62,779,950
	(0201～0210) 悪性新生物	364,691	10,566,879	7,053,234,540	1,786	78,603	51,392,248	1,498	66,928	43,756,446	1,582	73,540	48,058,446
	Ⅲ 血液及び造血系の疾患並びに免疫系の障害 (0301～0302)	19,743	490,434	321,725,222	1,815	39,569	25,860,272	1,547	39,982	26,167,554	763	21,201	13,917,308
	Ⅳ 内分泌、栄養及び代謝疾患 (0401～0403)	80,884	2,444,551	1,728,122,270	4,016	50,573	32,700,452	2,026	23,200	15,332,224	1,617	28,997	19,605,928
	(0402) 糖尿病	55,129	1,887,640	1,354,228,402	79	2,004	1,339,988	152	3,626	2,493,616	376	10,579	7,404,530
Ⅴ 精神及び行動の障害 (0501～0507)	総数	161,122	10,843,504	7,191,489,956	428	8,825	5,791,430	482	17,626	11,451,938	2,160	102,745	67,306,068
	(0503) 統合失調症、統合失調型障害および妄想性障害	89,372	6,764,701	4,474,586,834	—	—	—	—	49	32,210	220	11,399	7,492,006
	Ⅵ 神経系の疾患 (0601～0606)	94,293	4,149,202	2,749,788,004	5,856	143,747	93,881,826	4,630	151,984	98,839,828	4,728	215,345	139,669,958
	(0602) 白内障	60,422	979,671	651,779,198	1,269	14,097	9,135,094	1,729	11,018	7,214,008	853	11,392	7,473,394
	(0603) 白内障	24,116	259,916	173,524,208	29	402	262,922	19	208	134,296	35	348	229,584
Ⅶ 耳及び眼、鼻、喉の疾患 (0701～0704)	総数	26,274	434,613	286,547,474	3,467	38,947	25,391,356	1,576	17,220	11,238,234	809	13,501	8,797,526
	(0701) 急性上気道感染症	269,298	8,838,912	6,059,964,956	1,115	33,387	21,615,022	807	14,981	9,780,470	1,104	25,682	16,864,128
	(0702) 高血圧性疾患	14,461	416,517	283,416,378	6	145	95,728	8	143	101,722	14	282	186,532
	(0703) 虚血性心疾患	65,806	939,794	671,709,254	27	493	322,420	15	270	176,100	12	184	121,470
	(0704) 脳血管疾患	113,247	5,574,108	3,783,271,618	200	6,544	4,261,598	227	5,668	3,676,754	305	11,841	7,713,912
Ⅷ 呼吸器系の疾患 (0801～0811)	総数	233,471	3,726,960	2,452,827,922	98,474	1,166,089	758,162,218	26,077	303,312	197,486,418	9,016	113,190	73,818,624
	(0801～0803) 急性上気道感染症	23,868	267,900	174,904,674	11,213	113,770	74,060,290	2,350	24,115	15,699,020	648	7,488	4,899,882
	(0804) 肺炎	65,330	1,079,410	710,865,814	34,479	426,095	276,897,424	6,341	79,725	51,874,626	1,932	24,579	15,994,564
	(1005) 急性気管支炎及び急性細気管支炎	31,833	372,742	243,066,510	26,621	303,861	197,973,946	2,409	26,356	17,174,232	638	7,069	4,599,944
	(1007) 慢性副鼻腔炎	7,823	127,615	83,549,972	115	1,636	1,066,090	115	1,437	934,056	161	2,297	1,492,382
Ⅸ 消化器系の疾患 (1101～1112)	総数	5,579	140,620	93,866,074	1,923	23,468	15,245,474	285	3,852	2,529,474	76	872	567,830
	(1008～1009) 気管支炎及び慢性気管支性肺疾患	35,487	527,501	345,788,300	17,689	215,720	140,030,160	6,219	73,429	47,758,580	2,306	35,591	23,294,040
	(1101) 消化器系の疾患 (1101～1112)	247,253	3,716,681	2,520,973,702	7,278	52,100	34,075,818	5,058	39,787	26,148,474	5,146	58,080	38,486,526
	(1104～1105) 胃及び十二指腸の疾患	23,365	422,788	289,702,932	39	681	446,502	71	892	588,968	147	1,575	1,016,230
	(1106～1109) 肝疾患	20,210	636,638	445,262,606	336	6,345	4,130,324	128	2,502	1,645,686	150	3,339	2,263,368
Ⅹ 皮膚病及び皮下組織の疾患 (1201～1203)	総数	24,535	596,570	399,033,638	3,335	46,319	30,085,606	1,535	22,846	14,883,298	893	15,381	10,015,826
	(1201) 皮膚病及び皮下組織の疾患 (1201～1203)	139,260	4,709,953	3,127,832,304	5,683	113,613	73,835,366	2,237	56,893	36,961,776	2,574	44,109	32,493,320
	(1202) 腎臓病	116,836	2,424,562	1,664,817,676	4,251	70,354	46,660,862	2,386	53,537	36,167,290	1,961	46,417	31,477,516
	(1203) 腎臓病	47,822	1,524,985	1,077,317,696	1,787	42,952	28,807,826	1,502	46,280	31,424,736	1,243	39,287	26,810,574
	(1204) 結核、肺結核、腎臓腫瘍性疾患及び腎不全	147,687	3,070,893	1,967,505,428	246	3,004	1,874,796	—	—	—	23	568	372,148
Ⅺ 泌尿器、生殖器及び乳房の疾患 (1301～1310)	総数	11,358	72,782	47,103,924	—	—	—	—	—	—	—	4	31,770
	(1301) 流産	44,828	1,078,394	688,763,364	42,240	1,027,607	657,369,512	104	6,815	4,420,700	26	1,708	1,123,570
	(1302) 先天畸形、変形及び染色体異常 (1701～1702)	29,640	738,611	483,091,460	14,564	333,922	216,609,094	3,816	77,162	49,945,348	2,497	66,749	43,544,040
	(1303) 糖尿病、高血糖症、低血糖症及び糖尿病性疾患 (1301～1310)	38,302	670,272	440,874,068	12,042	111,567	69,490,154	1,335	15,425	10,116,288	870	15,711	10,296,926
	(1304) 統合失調症、統合失調型障害及び妄想性障害 (1301～1305)	171,681	5,031,273	3,325,405,082	5,935	66,550	43,264,816	7,024	94,247	61,129,732	8,772	139,572	90,786,560
Ⅻ 精神、行動及びその他の外因の影響 (1901～1905)	総数	77,681	2,434,450	1,613,709,930	1,411	16,513	10,766,516	4,039	50,406	32,880,428	4,785	66,422	43,268,794
	(1901) 骨折	1	61	44,626	—	—	—	—	—	—	—	—	—
	(1902) 骨折	1	61	44,626	—	—	—	—	—	—	—	—	—
	(1903) 骨折	1	61	44,626	—	—	—	—	—	—	—	—	—
	(1904) 骨折	1	61	44,626	—	—	—	—	—	—	—	—	—

注) 1. 本表は、提出のあったデータで疾病コードの記載があるものを集計している。
2. 被用者保険の各制度について、高齢受給者 (70歳以上) が被保険者であるか被扶養者であるかを区別できないこと等から、被保険者に係る件数に被扶養者に係る件数を加えても計の件数に一致しない場合がある。

第4表－1 疾病分類別、診療種類別、年齢階級別、件数・日数（回数）・点数（金額） [協会（一般）・計]

疾病分類名		15～19歳			20～24歳			25～29歳			30～34歳		
		件数	回数	金額	件数	回数	金額	件数	回数	金額	件数	回数	金額
Ⅰ 感染症及び寄生虫感染症 (0101-0109)	総数	62,898	1,570,940	1,031,045,584	86,104	2,197,267	1,437,990,120	128,327	3,246,784	2,116,392,524	161,216	4,147,391	2,708,587,776
	Ⅰ 感染症	3,103	38,907	25,626,398	4,831	65,110	42,892,364	4,813	74,375	49,023,252	4,867	87,325	57,509,270
	(0101) 腸管感染症	1,939	14,926	9,818,702	2,850	20,761	13,691,968	2,506	18,777	12,347,394	2,196	16,186	10,658,356
	(0102) 結核	31	1,278	839,912	152	7,625	4,996,684	219	10,734	7,030,180	304	16,107	10,519,954
Ⅱ 新生物 (0201-0211)	(0103) 主として性的伝播様式をとる感染症	82	854	561,596	206	2,481	1,555,296	209	3,264	2,096,918	171	3,337	2,131,916
	(0201-0210) 悪性新生物	3,204	87,996	57,660,562	4,975	116,262	76,043,128	8,943	192,530	126,005,314	14,953	321,739	210,486,914
	(0201-0210) 悪性新生物	1,419	57,289	37,606,738	1,764	62,204	40,836,820	3,124	98,917	65,100,688	6,210	177,654	116,786,412
	Ⅲ 血液及び造血系の疾患並びに造血細胞の障害 (0301-0302)	580	15,037	9,888,994	1,109	21,821	13,837,310	2,177	36,017	21,969,064	2,465	42,798	26,236,268
Ⅳ 内分泌、栄養及び代謝疾患 (0401-0403)	(0401-0403) 内分泌、栄養及び代謝疾患	1,187	27,845	19,120,946	1,416	33,739	23,369,688	2,107	54,809	38,031,814	2,985	76,403	53,070,214
	(0402) 糖尿病	500	12,977	9,347,082	647	17,515	12,611,658	995	28,721	20,687,344	1,605	46,710	33,299,792
	Ⅴ 精神及び行動の障害 (0501-0507)	5,748	293,942	192,990,010	10,328	580,351	381,153,158	13,485	812,822	534,502,188	15,655	988,125	651,292,382
	(0503) 統合失調症、統合失調型障害および妄想性障害	2,239	129,206	84,737,984	5,270	342,562	224,719,514	8,201	557,997	366,557,234	9,672	682,198	448,963,086
Ⅵ 神経系の疾患 (0601-0606)	(0601-0606) 神経系の疾患	5,285	267,007	175,079,754	5,049	253,657	167,236,442	5,423	267,505	176,602,224	6,163	303,793	199,815,642
	Ⅶ 眼及び付属器の疾患 (0701-0704)	943	17,288	11,260,166	938	17,383	11,325,236	1,109	22,696	14,914,788	1,329	27,359	18,052,432
	(0702) 白内障	76	762	498,642	105	1,082	709,788	118	1,085	715,272	183	1,765	1,163,636
	Ⅷ 耳及び乳線突起の疾患 (0801-0807)	620	11,644	7,595,550	691	12,863	8,391,620	947	17,106	11,171,816	1,200	22,296	14,575,312
Ⅸ 循環器系の疾患 (0901-0912)	(0901-0912) 循環器系の疾患	1,308	35,478	23,442,168	1,828	45,104	29,983,256	3,022	72,409	48,254,870	5,082	130,076	87,140,790
	(0901) 高血圧性疾患	17	309	210,404	48	884	603,210	116	3,176	2,192,552	246	6,939	4,708,706
	(0902) 虚血性心疾患	28	447	301,802	39	483	322,774	104	1,708	1,196,786	380	5,766	4,098,568
	(0904-0908) 脳血管疾患	325	13,882	9,003,524	413	15,614	10,339,818	649	24,093	15,980,216	1,430	58,259	38,700,466
Ⅹ 呼吸器系の疾患 (1001-1011)	(1001-1011) 呼吸器系の疾患	7,638	115,933	75,676,028	8,868	132,602	86,504,504	8,800	133,608	87,251,328	9,274	146,199	95,561,552
	(1001-1003) 急性上気道感染症	1,007	12,196	7,943,228	1,567	18,037	11,748,450	1,472	17,600	11,503,062	1,559	18,431	11,999,734
	(1004) 肺炎	720	11,828	7,711,418	929	15,054	9,827,076	1,141	17,908	11,713,452	1,606	27,594	18,088,900
	(1005) 急性気管支炎及び急性細気管支炎	223	2,838	1,833,054	206	2,515	1,616,990	236	2,948	1,906,430	209	2,879	1,851,624
(1007) 慢性副鼻腔炎	(1007) 慢性副鼻腔炎	198	2,930	1,908,412	283	4,341	2,819,798	411	6,070	3,933,264	626	9,734	6,338,760
	(1008-1009) 気管支炎及び慢性閉塞性肺疾患	63	1,143	745,020	69	945	610,258	77	1,152	746,446	95	2,287	1,485,124
	(1010) 喘息	695	16,079	10,620,038	510	8,526	5,570,850	638	10,417	6,797,112	777	12,408	8,096,520
	Ⅺ 消化器系の疾患 (1101-1112)	6,157	77,948	52,163,062	8,305	111,083	74,202,916	10,626	146,028	96,963,982	13,967	200,709	133,097,578
(1104-1105) 胃及び十二指腸の疾患	(1104-1105) 胃及び十二指腸の疾患	355	4,431	2,958,458	670	8,012	5,384,652	903	12,572	8,451,932	1,237	18,654	12,480,732
	(1106-1109) 肝疾患	258	5,313	3,586,542	394	9,671	6,583,764	526	12,328	8,450,552	812	19,685	13,508,146
	Ⅻ 皮膚及び皮下組織の疾患 (1201-1203)	1,086	20,956	13,688,600	1,311	26,284	17,136,278	1,567	34,016	22,227,924	1,736	39,048	25,613,442
	Ⅼ 泌尿生殖器系及び結合組織の疾患 (1301-1310)	3,337	77,030	50,499,174	3,411	93,329	61,242,458	4,642	132,102	86,775,622	6,747	196,906	129,101,886
Ⅽ 腎尿路生殖系の疾患 (1401-1408)	(1401-1408) 腎尿路生殖系の疾患	2,525	49,809	33,925,642	4,590	73,267	48,870,344	7,324	111,707	73,105,826	9,597	143,208	94,372,944
	(1401-1402) 糸状性疾患、腎臓管間質性疾患及び嚢腫	1,570	38,467	26,568,292	1,805	38,772	26,743,786	1,780	40,904	28,411,610	2,053	49,925	35,030,518
	Ⅾ 妊娠、分娩及び産じょく (1501-1504)	1,740	32,781	20,970,788	15,123	298,826	190,318,000	40,407	826,483	526,756,992	51,609	1,096,842	701,929,326
	(1501) 流産	221	1,479	961,794	1,096	7,834	5,076,616	2,667	18,532	11,965,650	3,479	23,018	14,899,948
Ⅿ 周産期に発生した病態 (1601-1602)	(1601-1602) 周産期に発生した病態	69	3,356	2,195,222	341	5,739	3,525,474	775	12,988	7,881,904	830	12,688	7,693,600
	Ⅿ 先天奇形、変形及び染色体異常 (1701-1702)	1,758	47,487	31,406,190	1,127	37,144	24,584,282	1,063	38,975	25,770,360	992	30,175	19,837,470
	ⅰ 感染、腫瘍及び免疫系疾患、異常な免疫反応及び免疫抑制 (1801-1809)	969	13,408	8,742,882	1,187	17,198	11,074,554	1,708	28,455	18,080,756	1,844	30,625	19,506,812
	ⅱ 損傷、中毒及びその他の外因の影響 (1901-1906)	15,641	337,088	219,113,448	10,676	255,505	166,299,108	9,389	232,153	151,102,500	9,941	251,077	163,693,942
(1901) 骨折	(1901) 骨折	6,007	117,559	76,614,872	4,043	97,997	63,835,528	3,499	93,496	60,966,732	3,779	101,226	66,032,878
	ⅰ 特産目的用コード (2210-2220)	-	-	-	-	-	-	-	-	-	-	-	-

注) 1. 本表は、提出のあったデータで疾病コードの記載があるものを集計している。
2. 被用者保険の各制度について、高齢受給者（70歳以上）が被保険者であるか被扶養者であるか区別できないこと等から、被保険者に係る計数に被扶養者に係る計数を加えても計の計数に一致しない場合がある。

第4表－1 疾病分類別、診療種類別、年齢階級別、件数・日数（回数）・点数（金額） [協会（一般）・計]

食事・生活療養		疾病分類名		35～39歳		40～44歳		45～49歳		50～54歳	
				件数	回数	金額	件数	回数	金額	件数	金額
総数				154,556	4,075,376	2,685,375,708	128,032	3,421,242	2,273,284,738	190,308	2,740,033,292
Ⅰ感染症及び寄生虫感染症(0101-0109)				4,221	83,128	55,254,598	3,167	69,260	46,461,144	4,328	57,316,560
		(0101) 腸管感染症		1,739	14,619	9,631,104	1,236	11,176	7,396,372	1,184	7,608,510
		(0102) 結核		279	13,860	9,144,118	271	14,608	9,697,128	334	10,097,958
		(0103) 主として性的伝播様式をとる感染症		126	2,898	1,880,624	47	1,119	737,008	21	466,776
Ⅱ新生物(0201-0211)				22,241	483,851	317,511,294	28,685	641,982	422,689,296	49,415	603,874,164
		(0201-0210) 悪性新生物		10,717	288,988	190,557,638	16,081	417,300	275,857,574	39,821	447,687,852
Ⅲ血液及び造血系の疾患並びに造血細胞の障害(0301-0302)				1,675	33,783	21,315,864	917	24,943	16,514,108	1,035	16,595,552
		Ⅳ内分泌、栄養及び代謝疾患(0401-0403)		3,909	106,512	75,002,888	4,341	122,622	86,764,222	8,056	124,727,480
(0402) 糖尿病				2,429	71,150	51,382,452	3,045	92,351	66,559,468	6,170	98,878,822
Ⅴ精神及び行動の障害(0501-0507)				15,223	974,923	644,000,018	11,986	756,208	499,913,550	14,388	521,491,214
		(0503) 統合失調症、統合失調型障害および妄想性障害		9,160	658,410	434,142,136	6,657	480,036	316,279,188	7,973	317,381,262
Ⅵ神経系の疾患(0601-0606)				6,126	285,953	188,304,314	5,071	198,802	131,412,618	6,414	148,862,692
		Ⅶ眼及び付属系の疾患(0701-0704)		1,877	38,421	25,618,150	1,898	40,488	27,023,364	4,730	39,711,290
(0702) 白内障				311	3,290	2,189,974	368	4,640	3,114,626	1,356	4,118,790
Ⅷ耳及び乳線突起の疾患(0801-0807)				1,423	25,811	16,884,172	1,420	24,598	16,197,200	2,234	19,338,934
Ⅸ循環器系の疾患(0901-0912)				8,426	246,076	165,772,782	11,479	336,416	227,604,330	17,243	365,332,882
		(0901) 高血圧性疾患		286	6,982	4,790,872	437	10,482	7,057,796	1,216	11,280,894
		(0902) 虚血性心疾患		1,119	16,419	11,618,640	2,270	30,372	21,768,184	3,957	39,512,082
		(0904-0908) 脳血管疾患		2,980	130,684	88,846,538	4,604	202,942	135,410,138	7,370	231,669,914
Ⅹ呼吸器系の疾患(1001-1011)				8,520	140,971	92,251,694	6,022	105,644	69,420,264	5,705	76,524,394
		(1001-1003) 急性上気道感染症		1,238	14,724	9,611,894	676	8,347	5,467,598	433	3,669,430
		(1004) 肺炎		1,658	32,281	21,197,696	1,176	24,383	16,089,962	1,237	18,296,152
		(1005) 慢性気管支炎及び急性細気管支炎		189	2,596	1,678,162	131	1,991	1,306,778	114	1,304,198
		(1007) 慢性副鼻腔炎		714	11,153	7,249,500	671	10,596	6,898,006	600	6,826,592
		(1008-1009) 気管支炎及び慢性閉塞性肺疾患		108	2,815	1,838,964	82	1,908	1,235,038	109	1,694,780
		(1010) 喘		895	15,274	10,045,054	709	11,922	7,868,430	725	9,330,064
Ⅺ消化器系の疾患(1101-1112)				16,152	226,281	151,731,040	16,282	230,021	155,239,600	18,897	194,883,726
		(1104-1105) 胃及び十二指腸の疾患		1,405	20,371	13,836,212	1,601	25,902	17,674,428	2,025	23,467,710
(1106-1109) 肝疾患				1,049	27,686	19,065,262	1,188	32,142	22,259,184	1,694	35,502,872
Ⅻ皮膚及び皮下組織の疾患(1201-1203)				1,662	39,075	25,848,788	1,466	38,268	25,653,084	1,446	38,736
Ⅼ血液系及び結合組織の疾患(1301-1310)				8,263	245,221	161,147,754	8,170	253,985	166,809,468	9,926	212,921,174
Ⅽ腎尿路生殖系の疾患(1401-1408)				9,895	143,998	96,150,338	8,898	137,829	93,390,850	8,836	104,723,724
		(1401-1402) 泌尿器疾患、腎臓管・副腎性疾患及び腎下垂		2,427	57,505	40,511,956	2,470	64,303	45,426,716	3,011	58,751,482
Ⅾ妊娠、分娩及び産後(1501-1504)				31,702	674,798	435,594,486	6,514	131,706	85,847,840	298	3,557,168
		(1501) 流産		2,803	16,207	10,496,186	983	4,790	3,107,724	14	360,818
Ⅿ周産期に発生した病態(1601-1602)				395	6,703	4,067,962	47	770	475,300	1	10,120
ⅰ先天奇形、変形及び染色体異常(1701-1702)				811	22,567	14,923,856	557	15,464	10,322,030	503	8,902,042
		(1800) 先天、後天及び後天性疾患、異常胎児死及び胎死を含むもの		1,772	31,195	20,404,134	1,510	27,949	18,432,314	1,740	26,182,904
ⅱ損傷、中毒及びその他の外因の影響(1901-1905)				10,263	266,109	173,591,776	9,602	264,287	173,114,156	9,880	188,975,422
		(1901) 骨折		4,297	120,313	78,479,906	4,002	122,038	80,046,772	4,176	84,581,568
ⅲ特殊目的用コード(2210-2220)				-	-	-	-	-	-	-	-

注) 1. 本表は、提出のあったデータで疾病コードの記載があるものを集計している。
2. 被用者保険の各制度について、高齢受給者(70歳以上)が被保険者であるか被扶養者であるか区別できないこと等から、被保険者に係る計数に被扶養者に係る計数を加えても計の計数に一致しない場合がある。

第4表－1 疾病分類別、診療種類別、年齢階級別、件数・日数（回数）・点数（金額） [協会（一般）・計]

食事・生活療養

疾病分類名	55～59歳				60～64歳				65～69歳				70～74歳				75歳～			
	件数	回数	金額	件数	回数	金額	件数	回数	金額	件数	回数	金額	件数	回数	金額	件数	回数	金額		
総数	294,661	9,336,480	6,283,529,088	353,289	11,045,579	7,455,096,272	216,590	6,927,217	4,714,414,734	171,889	6,162,974	4,207,881,986	1,780	45,302	30,891,536					
I 感染症及び寄生虫病 (0101～0109)	6,033	159,086	108,188,874	6,627	185,225	125,849,282	4,036	119,112	81,395,486	2,918	93,362	63,640,502	31	651	454,462					
(0101) 腸管感染症	1,452	17,283	11,606,194	1,384	18,869	12,600,350	805	12,403	8,347,892	624	11,568	7,824,826	5	34	23,072					
(0102) 結核	457	23,844	16,230,988	489	25,142	16,951,674	308	15,950	10,871,410	237	12,703	8,596,550	5	183	132,076					
(0103) 主として性的伝播様式をとる感染症	37	1,741	1,224,390	32	1,459	985,570	6	160	110,982	7	252	164,260	—	—	—					
II 新生物 (0201～0211)	80,283	2,249,526	1,500,165,902	101,487	2,835,640	1,897,289,700	60,943	1,715,826	1,152,591,058	41,084	1,218,054	820,428,982	390	7,725	5,231,752					
(0201～0210) 悪性新生物	70,662	2,056,129	1,371,792,844	90,954	2,620,872	1,754,362,766	55,712	1,607,202	1,079,704,690	37,873	1,146,026	771,773,880	358	6,887	4,661,818					
III 腫瘍及び新生物の発生 (0301～0302)	1,464	43,294	29,289,758	1,430	48,466	32,812,416	973	33,172	22,705,818	866	33,577	22,842,644	15	364	250,254					
IV 内分泌、栄養及び代謝疾患 (0401～0403)	12,486	406,834	289,431,016	14,744	494,894	351,120,238	8,740	305,991	217,878,390	7,464	283,118	201,845,936	78	1,918	1,342,450					
(0402) 糖尿病	9,923	344,492	247,070,942	11,983	425,310	303,945,102	7,036	254,489	182,674,278	5,920	233,234	167,628,572	63	1,528	1,081,828					
V 精神及び行動の障害 (0501～0507)	20,653	1,552,510	1,033,240,232	18,785	1,437,297	957,844,514	11,148	870,373	581,602,244	8,463	660,928	443,284,792	106	3,933	2,616,760					
(0503) 統合失調症、統合失調型障害および妄想性障害	12,701	1,043,968	693,062,332	10,798	900,147	598,112,252	6,185	524,626	349,644,474	3,823	327,078	218,260,894	48	1,869	1,238,124					
VI 神経系の疾患 (0601～0606)	9,440	392,821	260,699,194	11,203	516,823	344,287,588	6,718	312,531	211,812,190	6,661	364,019	246,761,662	96	3,415	2,320,104					
(0602) 脳血管疾患	9,254	377,956	252,466,582	13,342	213,439	142,418,062	9,529	137,821	91,936,100	8,600	114,579	76,314,080	79	919	601,130					
(0702) 白内障	3,557	37,795	25,246,582	6,197	65,898	44,027,578	5,418	58,001	44,027,578	5,626	58,001	42,427,802	53	635	417,630					
VII 耳及び乳線腺の疾患 (0801～0807)	3,477	62,193	41,230,502	3,558	63,108	41,963,410	1,964	35,095	23,510,302	1,172	21,624	14,295,804	9	209	136,584					
IX 循環器系の疾患 (0901～0912)	47,719	1,594,150	1,088,357,050	64,173	2,109,513	1,442,907,004	41,925	1,378,213	959,523,604	35,714	1,347,557	938,045,412	404	11,588	8,025,354					
(0901) 高血圧性疾患	2,431	68,510	46,046,114	3,391	89,249	60,427,848	2,596	77,882	53,497,298	2,891	102,323	70,251,892	40	859	553,148					
(0902) 虚血性心疾患	12,613	177,721	127,198,590	18,044	251,666	179,922,078	11,858	168,251	120,265,900	8,372	130,601	93,182,392	66	1,064	772,884					
(0904～0908) 脳血管疾患	21,063	1,050,235	707,312,012	27,530	1,374,982	927,873,044	17,450	857,433	593,862,860	16,137	859,255	595,409,000	208	7,043	4,845,760					
X 呼吸器系の疾患 (1001～1011)	10,499	267,870	178,557,172	12,197	330,022	220,607,718	8,035	241,052	162,402,714	7,335	255,821	173,066,072	70	1,971	1,316,154					
(1001～1003) 急性上気道感染症	469	7,037	4,651,860	441	7,851	5,202,518	206	3,462	2,306,070	123	2,592	1,751,878	1	5	3,300					
(1004) 肺炎	3,165	82,742	55,412,162	3,883	105,018	70,362,530	2,716	77,084	51,884,240	2,640	85,438	57,627,534	23	491	323,982					
(1005) 急性気管支炎及び急性細気管支炎	184	3,568	2,359,278	241	4,901	3,269,744	166	3,532	2,340,528	142	3,775	2,544,520	2	33	21,320					
(1007) 慢性副鼻腔炎	1,042	17,782	11,677,190	1,244	21,307	14,042,026	532	8,886	5,860,164	257	4,866	3,186,214	2	52	34,952					
(1008～1009) 気管支炎及び慢性閉塞性肺疾患	398	12,772	8,517,676	671	23,205	15,466,746	613	24,150	16,405,242	798	32,774	22,319,730	10	434	292,660					
(1010) 喘息	1,018	24,041	15,996,958	1,097	28,602	18,896,714	747	22,330	15,027,290	676	22,172	15,143,618	9	208	134,766					
XI 消化器系の疾患 (1101～1112)	35,024	588,035	388,205,460	40,882	642,698	439,113,164	22,891	376,991	257,845,790	16,072	310,789	213,225,838	130	2,242	1,532,946					
(1104～1105) 胃及び十二指腸の疾患	4,123	80,828	55,756,150	4,095	80,928	55,684,424	2,088	40,360	27,846,426	1,588	36,758	25,204,188	17	314	212,740					
(1106～1109) 肝疾患	3,391	111,928	78,880,504	3,695	125,676	88,291,154	2,224	80,539	56,417,918	1,841	70,561	49,618,804	21	604	421,258					
XII 皮膚疾患及び皮下組織の疾患 (1201～1203)	2,204	66,173	44,702,508	2,292	76,621	52,282,966	1,217	40,033	27,336,654	1,093	43,098	29,646,978	12	366	255,072					
XIII 筋骨格系及び結合組織の疾患 (1301～1310)	21,080	765,390	508,357,458	22,187	818,417	546,273,928	13,673	518,414	348,308,892	12,833	553,999	374,111,970	127	3,606	2,453,982					
XIV 腎臓泌尿器系の疾患 (1401～1408)	13,542	324,564	226,513,756	16,361	411,681	286,495,958	9,545	266,125	186,353,148	7,475	245,537	172,522,400	74	1,682	1,177,286					
(1401～1402) 泌尿器疾患、腎臓、泌尿器管疾患及び腎下系	7,074	241,757	171,698,972	8,051	293,150	208,011,436	4,672	184,653	132,298,676	4,129	177,524	127,157,614	44	1,232	866,724					
XV 妊娠、分娩及び産後 (1501～1504)	2	27	17,730	5	64	36,796	—	—	—	—	—	—	—	—	—					
(1501) 流産	—	—	—	—	—	—	—	—	—	—	—	—	—	—	—					
XVI 周産期に発生した病態 (1601～1602)	—	—	—	—	—	—	—	—	—	—	—	—	—	—	—					
XVII 先天畸形、変形及び染色体異常 (1701～1702)	543	15,889	10,654,916	529	14,368	9,504,106	218	5,238	3,586,692	151	4,728	3,219,952	1	10	6,600					
XVIII 感染症、寄生虫病、アレルギー疾患及び免疫不全 (1801～1805)	3,335	76,540	51,192,520	3,595	94,107	63,006,908	2,263	58,488	39,973,670	1,932	62,290	42,446,830	14	316	216,474					
XIX 損傷、中毒及びその他の外因の影響 (1901～1905)	17,623	627,765	415,536,776	19,892	753,196	501,283,124	12,772	512,742	345,651,982	12,055	549,833	372,137,506	144	4,387	2,954,172					
(1901) 骨折	8,796	332,579	220,410,926	9,730	385,146	256,689,638	6,658	280,592	189,412,108	6,845	323,921	219,109,862	88	2,730	1,837,608					
XX 外科手術 (2010～2020)	—	—	—	—	—	—	—	—	—	—	—	—	—	—	—					
(2010～2020) 手術	—	—	—	—	—	—	—	—	—	—	—	—	—	—	—					

(注) 1. 本表は、提出のあったデータで疾病コードの記載があるものを集計している。

2. 被用者保険の各制度について、高齢受給者（70歳以上）が被保険者であるか被共済者であるかを区別できないことから、被保険者に係る件数に被共済者に係る件数を加えても計の件数に一致しない場合がある。

第4表—2 疾病分類別、診療種類別、年齡階級別、件数・日数（回数）・点数（金額）[協会（一般）・被保険者]

入院	平成21年度																		
	疾病分類名			総数			15～19歳			20～24歳			25～29歳			30～34歳			
	件数	日数	点数	件数	日数	点数	件数	日数	点数	件数	日数	点数	件数	日数	点数	件数	日数	点数	
Ⅰ 感染症及び寄生虫性疾患 (0101～0109)	総数	1,280,180	12,904,870	54,932,992.471	4,016	31,582	119,043,279	39,495	304,519	1,148,458,305	78,809	628,553	2,314,502,407	100,706	844,848	3,145,035,065			
	Ⅰ 感染症及び寄生虫性疾患 (0101～0109)	36,408	318,370	1,020,333,793	309	1,677	4,763,481	3,065	18,310	54,360,501	4,125	27,351	78,910,321	4,151	29,241	87,895,480			
	(0101) 腸管感染症	14,009	74,292	2,224,145	219	1,040	2,972,659	1,929	8,909	26,756,874	1,988	10,556	31,408,442	1,988	9,484	28,487,701			
	(0102) 結核	43,476	86,069,956	67	5	2,430	86,069,956	91	1,528	2,686,556	175	2,962	5,426,291	202	3,543	6,950,894			
	(0103) 主として性的伝播様式をとる感染症	631	4,084	10,778,402	11	180,184	123	152	1,527,531	155	915	2,350,581	125	801	1,831,826				
Ⅱ 新生物 (0201～0211)	総数	300,080	3,439,908	16,856,073,230	139	1,108	5,966,896	2,768	26,507	142,795,405	6,552	62,053	349,725,728	10,488	100,910	553,487,138			
	(0201～0210) 悪性新生物	2,948,357	2,948,355	14,179,583,589	44	509	14,179,583,589	866	12,513	65,479,022	2,259	30,781	171,784,982	4,439	56,086	302,504,786			
	Ⅲ 内分泌及び代謝性疾患 (0301～0309)	10,120	92,949	366,689,364	48	548	2,108,857	612	4,811	17,055,279	1,698	10,958	26,028,232	1,988	13,520	35,447,175			
	(0402) 糖尿病	47,137	530,943	1,495,180,090	69	527	1,528,610	695	5,848	17,784,305	1,476	12,974	43,534,800	2,177	20,629	63,881,576			
	Ⅳ 内分泌、栄養及び代謝疾患 (0401～0409)	35,673	429,111	1,138,166,155	29	296	796,933	326	3,336	9,224,928	2,950	7,272	19,130,130	1,215	19,130,130	36,067,794			
Ⅴ 神経及び行動の障害 (0501～0507)	総数	37,961	748,560	1,141,119,667	230	2,742	5,829,945	1,840	21,523	38,252,003	6,960	42,047	71,944,713	3,851	66,246	107,616,358			
	(0503) 統合失調症、統合失調症併発および妄想性障害	11,769	282,351	399,792,224	52	993	1,714,350	394	7,761	12,711,703	825	16,696	27,526,150	1,338	28,758	45,414,729			
	Ⅵ 神経系疾患 (0601～0609)	41,751	373,810	1,320,289,003	181	1,445	5,628,072	1,527	11,718	44,208,906	2,445	21,276	80,752,815	3,425	26,551	95,887,447			
	(0603) 統合失調症、統合失調症併発および妄想性障害	34,117	230,792	1,213,224,525	34	245	1,180,069	476	3,721	15,889,345	863	6,838	30,478,966	1,044	8,345	38,599,399			
	Ⅶ 呼吸器系疾患 (0701～0704)	12,548	55,313	353,111,431	2	6	46,576	37	146	900,166	86	327	2,034,241	142	578	3,511,449			
Ⅷ 耳及び耳鼻咽喉の疾患 (0801～0807)	総数	17,542	97,228	388,558,054	43	353	1,570,106	421	3,004	13,295,769	793	5,828	28,097,905	952	7,504	32,842,433			
	(0801) 急性上気道感染症	13,032	1,968,950	11,590,146,295	83	668	4,238,106	1,044	8,534	50,143,231	2,650	22,011	118,253,477	4,388	39,323	226,718,361			
	Ⅸ 循環器系の疾患 (0901～0912)	10,370	107,708	255,401,527	1	31	1,786	27	210	778,027	91	935	2,658,130	177	1,808	4,151,051			
	(0901) 高血圧性疾患	49,516	291,117	3,532,815,515	1	13	69,843	29	138	720,459	95	484	3,853,343	351	2,107	20,275,627			
	(0902) 虚血性心疾患	67,904	1,110,630	4,448,491,184	24	257	936,307	239	3,036	14,470,331	740	6,331	20,855,872	1,091	15,859	75,672,952			
Ⅹ 呼吸器系疾患 (1001～1011)	総数	65,985	531,136	2,087,148,547	595	3,428	14,738,709	5,216	32,961	142,749,230	7,430	46,927	201,855,872	7,822	50,432	208,724,431			
	(1001～1003) 急性上気道感染症	7,705	45,015	115,455,955	140	663	3,751,651	1,054	5,636	14,986,638	1,351	7,291	19,217,407	1,470	7,917	20,773,103			
	(1004) 肺炎	13,551	118,980	371,129,767	42	256	790,470	546	3,401	9,903,429	794	4,847	14,731,209	7,272	21,886,467	21,886,467			
	(1005) 急性気管支炎及び急性細気管支炎	1,372	9,013	23,573,060	20	94	238,165	108	605	1,591,435	195	1,060	2,641,579	164	942	2,372,025			
	(1007) 慢性気管支炎	5,876	41,878	289,803,714	15	90	683,731	163	1,125	7,151,946	363	2,362	16,450,333	541	3,665	26,467,722			
Ⅺ 消化器系疾患 (1101～1112)	総数	180,228	1,334,409	5,415,056,591	595	4,026	16,508,651	5,238	35,649	144,797,939	9,360	64,608	257,119,339	12,405	89,312	350,981,785			
	(1104～1105) 胃及び十二指腸の疾患	20,043	168,274	595,095,724	41	297	866,368	506	3,153	10,143,614	855	6,147	20,162,274	1,209	8,434	27,151,808			
	(1106～1109) 肝臓の疾患	123,441	143,411	419,776,143	18	151	432,626	220	2,063	5,623,418	417	3,917	10,351,355	664	6,230	16,807,479			
	Ⅻ 皮膚及び皮下組織の疾患 (1201～1209)	12,647	124,956	357,371,090	82	846	1,964,919	776	6,118	16,735,756	1,276	10,276	28,638,285	1,399	11,502	31,881,381			
	(1201) 皮膚炎及び皮下組織の疾患 (1201～1209)	78,905	965,911	3,924,128,802	191	2,018	6,766,447	1,902	20,087	77,029,767	3,849	39,899	148,864,983	5,617	60,300	220,631,575			
Ⅻ 皮膚及び皮下組織の疾患 (1301～1310)	総数	22,281	230,574	876,029,859	107	989	3,038,978	899	7,018	22,764,904	1,253	10,673	34,002,261	1,393	12,301	42,606,692			
	(1301～1302) 急性湿疹	62,559	488,118	1,478,087,258	201	1,271	3,457,393	5,194	38,790	107,886,278	17,724	136,124	386,095,552	22,892	182,975	551,195,230			
	(1301) 皮膚炎	7,812	22,595	121,393,919	51	145	789,041	745	6,682	13,182,768	1,981	6,076	32,883,193	2,387	7,139	39,154,863			
	(1301) 皮膚炎	1,102	6,905	17,348,856	—	—	—	98	438	1,730,862	370	2,316	5,122,279	408	2,511	6,690,288			
	Ⅻ 先天奇形、変形及び染色体異常 (1701～1702)	4,098	38,099	223,326,695	49	439	2,177,229	361	3,028	16,917,152	576	5,406	30,388,009	645	5,462	30,702,148			
Ⅻ 先天奇形、変形及び染色体異常 (1701～1702)	総数	16,469	122,223	414,259,268	89	386	1,512,165	761	3,575	13,071,139	1,373	7,576	23,906,918	1,559	8,596	26,056,722			
	(1701～1702) 染色体異常	89,476	1,009,630	3,585,676,404	889	8,439	34,460,211	4,987	44,170	178,487,234	7,709	71,965	292,883,578	8,484	80,691	317,431,318			
	Ⅻ 損傷、中毒及びその他の外因の影響 (1901～1905)	38,364	471,778	1,632,866,345	326	3,588	13,022,494	1,914	19,247	76,019,906	2,974	30,873	123,226,286	3,311	34,109	130,007,532			
	(1901) 骨折	—	—	—	—	—	—	—	—	—	—	—	—	—	—	—	—		
	Ⅻ 特殊目的用コード (2210～2220)	—	—	—	—	—	—	—	—	—	—	—	—	—	—	—	—		

（注）1. 本表は、提出のあったデータで疾病コードの記載があるものを集計している。

注) 1. 本表は、提出のあったデータで疾病コードの記載があるものを集計している。

2. 被用者保険の各制度について、高齢受給者（70歳以上）が被保険者であるか被扶養者であるか区別できないこと等から、被保険者に係る計数に被扶養者に係る計数を加えても計の計数に一致しない場合がある。

第4表－2 疾病分類別、診療種類別、年齢階級別、件数・日数（回数）・点数（金額） [協会（一般）・被保険者]

平成21年度											
入院		疾病分類名		55～59歳		60～64歳		65～69歳		70～74歳	
		件数	日数	点数	件数	日数	点数	件数	日数	件数	日数
総数		211,501	2,323,348	10,125,533,965	251,386	2,739,715	12,238,576,239	138,579	1,516,128	1,384	15,509
Ⅰ 感染症及び寄生虫感染症 (0101-0109)		4,507	46,657	156,381,924	4,713	50,782	172,206,856	2,419	26,598	21	204
(0101) 腸管感染症		1,154	7,078	21,091,420	1,045	7,120	21,346,106	508	3,371	5	21
(0102) 結核		393	7,143	14,381,092	392	7,137	14,195,437	194	3,572	31	31
(0103) 主として性的伝播様式をとる感染症		21	186	405,144	25	355	645,624	3	39	—	—
Ⅱ 新生物 (0201-0211)		59,245	719,312	3,435,059,672	77,753	935,175	4,409,368,675	44,237	524,261	441	5,404
(0201-0210) 悪性新生物		52,448	662,181	3,137,110,128	70,304	873,049	4,090,127,561	40,766	495,168	409	5,182
Ⅲ 血液及び造血系の疾患並びに造血細胞の障害 (0301-0392)		981	11,412	57,489,543	983	12,070	56,684,860	542	7,334	5	62
(0301) 白血病		9,292	111,031	296,576,248	10,319	119,354	334,228,259	5,227	61,617	58	742
(0402) 糖尿病		7,450	93,185	239,285,213	8,428	102,428	273,678,250	4,338	53,026	51	690
Ⅳ 精神及び行動の障害 (0501-0507)		4,643	103,213	151,245,272	4,188	96,591	139,373,326	2,191	51,598	22	588
(0503) 統合失調症、統合失調型障害および妄想性障害		1,417	37,357	48,626,943	1,331	36,113	46,344,146	627	17,559	8	244
Ⅴ 神経系の疾患 (0601-0606)		6,400	62,652	219,174,901	6,730	72,799	248,286,168	3,636	39,971	31	360
(0601) 高血圧性疾患		6,843	46,786	250,629,484	9,491	59,364	328,290,849	5,984	33,996	69	333
(0702) 白内障		2,551	11,380	73,811,328	4,280	19,048	120,477,245	3,277	14,529	40	153
Ⅵ 耳及び乳線突起の疾患 (0801-0807)		2,515	18,023	68,812,592	2,410	16,763	64,903,601	1,126	8,255	8	45
(0801) 高血圧性疾患		38,318	438,092	2,521,562,906	48,510	538,579	3,224,737,414	28,279	310,341	277	2,928
(0901) 高血圧性疾患		2,398	25,769	55,365,092	2,983	30,077	76,680,801	1,767	18,388	13	136
(0902) 虚血性心疾患		11,054	64,911	797,183,692	15,288	89,308	1,094,513,617	9,249	53,882	83	490
(0904-0908) 脳血管疾患		15,469	258,700	1,009,777,328	18,737	309,684	1,192,179,599	10,521	171,956	105	1,592
Ⅶ 呼吸器系の疾患 (1001-1011)		7,919	76,272	285,937,724	8,974	89,272	331,150,267	5,169	56,603	54	543
(1001-1003) 急性上気道感染症		434	3,178	6,965,338	379	2,564	7,094,910	147	1,096	3	11
(1004) 肺炎		2,250	21,346	66,919,165	2,712	26,649	83,487,630	1,721	18,556	20	154
(1005) 急性気管支炎及び急性細気管支炎		145	1,119	2,985,704	152	1,191	3,373,129	101	846	2	11
(1007) 慢性副鼻腔炎		869	6,376	44,044,214	1,011	7,426	50,041,264	413	2,920	2	10
(1008-1009) 気管支炎及び慢性閉塞性肺疾患		291	3,287	9,372,878	511	6,034	17,618,352	376	4,992	2	38
(1010) 喘息		673	6,087	16,619,304	732	7,234	20,944,549	348	3,259	1	10
Ⅷ 消化器系の疾患 (1101-1112)		30,591	234,471	944,553,118	34,731	256,091	1,047,543,829	17,565	129,719	180	1,482
(1104-1105) 胃及び十二指腸の疾患		3,920	35,167	125,318,243	3,693	32,840	120,317,905	1,623	13,976	12	62
(1106-1109) 肝疾患		2,393	29,790	87,300,196	2,475	31,482	92,481,265	1,245	15,881	12	183
Ⅸ 皮膚及び皮下組織の疾患 (1201-1203)		1,577	17,256	48,571,196	1,559	18,041	51,922,619	737	8,271	9	89
(1201) 皮膚病		14,120	182,727	768,996,318	14,235	185,452	781,698,202	7,392	97,727	67	908
Ⅹ 腎尿路生殖系の疾患 (1401-1408)		9,102	72,313	305,314,123	10,829	88,903	376,137,159	5,894	53,325	58	656
(1401-1402) 糸状性疾患、腎臓管間質性疾患及び腎下垂		4,006	44,440	170,361,083	4,176	48,568	189,657,002	2,248	28,519	22	341
Ⅺ 妊娠、分娩及び産じょく (1501-1504)		1	2	18,739	4	24	128,819	—	—	—	—
(1501) 流産		—	—	—	—	—	—	—	—	—	—
Ⅻ 周産期に発生した病態 (1601-1602)		—	—	—	—	—	—	—	—	—	—
ⅫⅠ 先天畸形、変形及び染色体異常 (1701-1702)		342	3,390	18,858,028	341	3,311	22,076,543	145	1,442	—	—
ⅫⅡ 感染、免疫及び免疫系疾患、免疫系障害及び免疫不全(1801-1809)		2,569	20,646	70,458,685	2,595	23,689	81,565,682	1,324	12,156	11	75
ⅫⅢ 損傷、中毒及びその他の外因の影響 (1901-1906)		12,536	159,093	525,893,492	13,021	173,455	568,273,111	6,712	92,914	73	1,090
(1901) 骨折		5,837	80,371	261,467,753	5,778	81,115	259,611,059	2,929	42,207	27	382
ⅫⅣ 特殊目的用コード (2210-2220)		—	—	—	—	—	—	—	—	—	—

注) 1. 本表は、提出のあったデータで疾病コードが被保険者であるか被扶養者であるか区分できないこと等から、被保険者に係る計数に被扶養者に係る計数を加えても計の計数に一致しない場合がある。
2. 被用者保険の各制度について、高齢受給者(70歳以上)が被保険者であるか被扶養者であるか区分できないこと等から、被保険者に係る計数に被扶養者に係る計数を加えても計の計数に一致しない場合がある。

第4表－2 疾病分類別、診療種類別、年齢階級別、件数・日数（回数）・点数（金額） [協会（一般）・被保険者]

入院外		疾病分類名		平成21年度		15～19歳		20～24歳		25～29歳		30～34歳				
				件数	日数	件数	日数	件数	日数	件数	日数	件数	日数			
Ⅰ 感染症及び寄生虫患（0101～0109）	総数	91,859,388	135,416,994	97,475,377,475	372,156	489,090	284,725,146	4,406,829	5,786,070	3,274,235,562	7,477,817	10,068,328	5,843,503,076	8,333,554	11,624,972	7,106,993,705
	(0101) 腸管感染症	3,765,414	5,633,670	4,151,681,764	25,673	33,853	19,271,227	303,508	403,231	2,233,028,937	471,167	630,416	381,571,668	478,376	647,835	419,592,369
	(0102) 結核	55,654,980	123,122,987	11,518,678	188,682	198,277	120,862,646	234,475	274,424	167,881,982	217,549	255,753	154,619,066			
	(0103) 主として性的伝播様式をとる感染症	130,551	201,921	124,374,748	1,700	2,599	1,590,540	21,300	33,157	19,931,904	31,148	47,977	28,679,631	25,643	39,432	23,902,450
	(0103) 主として性的伝播様式をとる感染症	3,564,354	5,285,344	9,722,066,961	4,524	6,188	6,585,741	75,778	103,860	106,743,771	165,187	232,066	255,604,288	230,300	328,507	410,823,150
Ⅱ 新生物（0201～0210）悪性新生物（0201～0209）	総数	1,986,587	3,101,895	7,363,237,362	780	1,083	1,611,943	14,364	19,693	29,068,407	33,995	48,576	85,708,637	58,234	86,378	179,665,971
	(0201) 悪性新生物	566,919	914,362	872,239,223	2,793	4,224	3,412,780	31,023	46,450	51,846,299	61,110	94,051	95,940,385	73,203	113,467	108,803,605
	(0202) 悪性新生物	9,583,429	12,946,696	12,099,391,327	9,617	12,573	15,722,440	148,831	198,284	167,156,752	281,857	374,714	326,533,948	369,088	530,611	464,984,215
	(0203) 悪性新生物	4,389,091	5,786,875	6,711,269,507	1,510	1,899	2,735,056	18,558	23,472	32,829,792	42,427	53,034	74,530,672	87,269	111,180	143,895,153
	(0204) 悪性新生物	3,324,463	4,891,667	2,986,110,842	9,869	14,976	10,863,377	144,218	224,810	139,489,061	337,490	518,332	315,794,154	456,190	689,234	420,299,622
Ⅲ 精神及び行動の障害（0501～0507）	総数	338,154	527,887	389,602,048	906	1,469	1,114,213	12,029	19,422	14,194,495	34,201	55,354	39,704,528	50,015	81,465	60,779,152
	(0501) 統合失調症、統合失調症型障害および妄想性障害	2,264,426	3,293,704	2,392,253,733	7,894	9,947	7,593,007	79,494	101,733	75,589,380	152,591	200,341	142,744,645	211,293	278,630	202,010,158
	(0502) 統合失調症、統合失調症型障害および妄想性障害	7,859,039	9,037,827	4,870,763,629	62,154	68,466	25,238,586	760,978	825,340	294,728,136	1,128,349	1,228,505	451,892,220	970,436	1,073,756	430,618,903
	(0503) 統合失調症、統合失調症型障害および妄想性障害	401,548	497,350	408,807,435	48	53	29,776	778	932	734,280	1,635	2,094	1,687,095	2,664	3,305	3,077,501
	(0504) 統合失調症、統合失調症型障害および妄想性障害	1,232,705	2,073,143	999,179,885	5,030	7,068	3,778,299	59,415	86,875	46,744,786	100,910	151,712	80,381,591	117,558	181,879	94,561,776
Ⅳ 呼吸器系の疾患（0801～0807）	総数	15,604,017	20,733,635	16,223,545,684	4,047	5,308	5,137,122	47,675	63,079	53,556,361	108,685	146,369	123,284,327	204,568	275,626	225,352,048
	(0801) 急性上気道感染症	12,361,065	16,429,292	12,036,481,991	376	520	3,613,908	6,918	9,663	7,242,807	25,491	34,974	29,276,006	90,991	120,503	91,204,897
	(0802) 慢性気管支炎及び急性気管支炎	908,096	1,150,947	1,284,971,329	314	387	416,605	3,208	4,060	4,376,048	6,825	8,810	9,289,991	12,286	15,864	18,078,201
	(0803) 慢性気管支炎及び急性気管支炎	842,350	1,144,621	1,153,033,143	419	556	875,378	4,617	5,563	4,937,777	9,417	12,067	13,677,693	14,953	19,422	26,102,464
	(0804) 慢性気管支炎及び急性気管支炎	13,766,172	18,551,772	9,926,516,017	104,612	130,793	73,929,463	1,156,628	1,460,267	806,192,186	1,876,682	2,381,029	1,290,616,381	2,108,086	2,727,307	1,434,270,152
Ⅴ 消化器系の疾患（1101～1112）	総数	4,678,122	6,062,419	2,928,413,765	42,643	51,765	27,273,107	470,041	577,349	296,994,336	743,791	916,045	462,497,822	814,972	1,022,684	501,901,664
	(1101) 胃及び十二指腸の疾患	162,825	102,748	155,530,588	558	806	705,761	6,591	9,665	8,532,951	11,285	16,858	14,796,301	13,761	21,278	18,509,937
	(1102) 肝臓の疾患	1,624,706	2,080,842	1,084,844,798	14,963	18,390	10,104,459	159,556	196,417	106,378,958	246,293	302,596	162,052,771	276,011	342,405	179,501,365
	(1103) 胆嚢及び胆管の疾患	624,972	1,096,368	489,876,361	2,046	3,016	1,540,332	29,343	43,907	21,989,184	56,593	87,514	42,955,211	77,702	124,582	59,450,418
	(1104) 膵臓の疾患	682,627	908,664	585,507,796	4,240	5,214	2,897,328	48,902	60,929	33,041,188	78,305	97,658	52,680,903	89,969	114,044	61,376,100
Ⅵ 腎臓・泌尿器系の疾患（1301～1310）	総数	1,921,407	2,646,647	1,748,915,018	8,921	11,688	7,088,758	97,635	128,257	78,584,022	186,412	246,134	151,754,381	237,194	327,194	226,177,846
	(1301) 腎臓の疾患	6,832,097	10,166,060	8,259,118,370	18,806	25,189	19,732,806	238,291	324,969	258,829,961	454,918	637,315	494,489,220	569,347	816,654	656,175,561
	(1302) 腎臓の疾患	3,804,689	5,670,612	4,208,612,042	10,943	14,558	9,469,077	135,028	183,375	120,472,503	243,277	341,079	226,199,940	294,861	424,817	289,260,397
	(1303) 腎臓の疾患	807,969	1,388,417	1,049,438,121	1,490	2,129	1,653,303	16,372	23,857	17,721,577	33,570	50,397	37,778,850	52,241	79,658	58,807,202
	(1304) 腎臓の疾患	6,395,697	8,652,539	3,580,979,523	52,409	68,064	27,264,992	609,393	779,201	312,627,160	938,738	1,206,589	491,270,019	894,569	1,171,545	484,663,919
Ⅶ 先天奇形、変形及び染色体異常（1701～1702）	総数	8,700,029	18,770,674	8,711,983,443	16,048	25,537	15,782,789	204,233	334,990	192,420,446	411,130	684,577	389,081,531	588,818	1,031,195	561,421,238
	(1701) 先天奇形、変形及び染色体異常	3,778,690	6,323,492	7,733,718,752	15,217	21,118	15,202,445	233,322	334,551	217,756,783	435,027	649,811	450,577,476	465,131	748,219	585,803,945
	(1702) 先天奇形、変形及び染色体異常	381,231	1,490,498	4,267,031,466	1,540	2,197	3,154,106	14,384	20,530	26,068,583	24,034	41,213	72,301,944	28,256	64,868	150,359,749
	(1703) 先天奇形、変形及び染色体異常	346,686	614,371	346,605,619	2,258	3,784	2,408,361	44,203	76,936	45,016,464	115,650	204,454	113,636,846	115,631	205,940	113,043,387
	(1704) 先天奇形、変形及び染色体異常	40,739	73,910	54,031,586	455	799	633,255	6,083	10,574	7,897,195	12,457	22,649	16,259,771	11,604	21,406	15,310,914
Ⅷ 先天奇形、変形及び染色体異常（1701～1702）	総数	10,779	19,729	10,049,944	34	68	32,828	1,090	1,983	1,006,625	3,688	6,638	3,339,913	3,891	7,147	3,651,871
	(1701) 先天奇形、変形及び染色体異常	111,043	148,787	134,592,811	1,027	1,219	1,218,148	9,567	11,920	10,265,389	13,059	16,510	14,749,918	12,910	17,050	14,735,764
	(1702) 先天奇形、変形及び染色体異常	1,645,628	2,251,794	1,881,946,075	9,202	11,514	9,250,205	96,915	123,257	96,072,078	161,677	208,378	158,127,484	181,271	238,922	184,321,299
	(1703) 先天奇形、変形及び染色体異常	2,383,800	5,109,027	2,573,633,600	20,942	39,201	22,300,530	162,267	294,334	165,166,007	259,902	476,521	263,267,552	283,068	541,448	290,500,723
	(1704) 先天奇形、変形及び染色体異常	393,797	983,489	540,899,543	2,342	4,847	3,197,691	18,472	38,561	25,190,838	33,110	69,766	44,477,049	38,448	83,377	51,585,028
Ⅸ 特殊な目的用コード（2210～2220）	総数	1	1	273	1	1	273	1	1	1	1	1	1	1	1	1
	(2210～2220) 特殊な目的用コード	1	1	273	1	1	273	1	1	1	1	1	1	1	1	1

(注) 1. 本表は、提出のあったデータで疾病コードの記載があるものを集計している。
2. 被用者保険の各制度について、高齢受給者（70歳以上）が被保険者であるか被扶養者であるかが区別できないことから、被保険者に係る件数に被扶養者に係る件数を加えても計の件数に一致しない場合がある。

第4表－2 疾病分類別、診療種類別、年齢階級別、件数・日数（回数）・点数（金額） [協会（一般）・被保険者]

入院外		平成21年度																				
疾病分類名		35～39歳			40～44歳			45～49歳			50～54歳											
		件数	日数	点数	件数	日数	点数	件数	日数	点数	件数	日数	点数	件数	日数	点数	件数	日数	点数	件数	日数	点数
総数		8,671,474	12,398,858	8,138,528,214	8,194,627	11,975,468	8,374,620,151	9,091,956	13,502,357	9,894,592,881	10,484,818	15,725,610	11,948,425,413									
Ⅰ 感染症及び寄生虫感染症 (0101) 腸管感染症 (0102) 結核 (0103) 主として性的伝播様式をとる感染症		438,362	602,877	429,692,502	354,513	505,357	389,183,576	341,846	519,163	419,196,729	354,332	561,663	474,400,582									
		172,930	206,059	126,226,957	114,359	139,291	86,634,474	88,305	109,596	68,673,344	72,444	91,272	58,528,664									
		4,567	6,049	5,604,327	3,876	4,980	4,945,502	3,962	5,397	5,116,686	4,206	6,013	6,997,924									
		18,431	28,604	17,409,463	11,472	17,631	11,250,460	7,830	12,207	7,456,041	4,926	7,574	5,377,598									
Ⅱ 新生物 (0201～0210) 悪性新生物 (0201～0210) 悪性新生物 (0211) 悪性リンパ腫及び造血器系の悪性新生物 Ⅳ 内分泌、栄養及び代謝疾患 (0401～0403) 糖尿病		298,579	428,400	613,320,563	357,966	513,236	814,652,888	445,943	645,810	1,134,574,861	467,748	690,291	1,332,466,293									
		99,154	148,757	328,721,172	139,045	213,908	497,896,472	203,709	319,087	778,531,545	272,412	424,628	1,033,876,020									
		74,710	116,451	118,343,225	84,485	136,694	120,632,958	100,757	165,212	119,735,404	67,282	104,919	80,766,326									
		526,449	726,154	653,238,367	690,203	925,695	844,018,564	988,945	1,280,570	1,188,437,738	1,349,007	1,795,167	1,670,400,928									
Ⅴ 精神及び行動の障害 (0501～0507) 統合失調症、統合失調型障害および妄想性障害 Ⅵ 神経系の疾患 (0601～0606) 眼瞼及び付属器の疾患 (0701～0704) 白内障 Ⅷ 耳及び乳線突起の疾患 (0801～0807)		169,866	218,246	271,121,603	260,866	336,778	403,837,573	396,743	517,927	608,685,646	604,552	790,879	916,538,685									
		519,119	774,124	475,023,145	461,632	682,348	417,998,074	407,948	595,313	361,910,920	345,661	495,207	301,115,871									
		60,738	94,867	70,544,983	50,650	79,954	59,505,300	39,568	62,588	45,773,663	34,071	51,609	37,509,333									
		260,106	347,847	255,711,520	269,529	369,262	271,552,240	290,202	402,184	289,251,784	300,600	423,808	303,057,639									
Ⅹ 呼吸器系の疾患 (1001～1003) 急性上気道感染症 (1004) 肺炎 (1005) 急性気管支炎及び急性細気管支炎 (1007) 慢性副鼻腔炎 (1008～1009) 気管支炎及び慢性閉塞性肺疾患 (1010) 喘息		789,397	890,731	401,826,551	634,257	726,956	371,806,192	629,548	732,411	415,195,039	626,242	746,904	480,136,482									
		3,950	5,107	4,936,962	5,804	7,423	7,349,836	11,980	15,212	13,879,232	27,881	35,094	31,283,019									
		122,493	194,403	100,367,290	110,706	181,417	91,337,883	117,010	194,914	95,414,858	136,837	230,029	110,746,609									
		413,953	548,562	442,033,335	748,488	986,353	777,178,263	1,372,038	1,798,578	1,388,306,677	2,315,878	3,021,588	2,314,894,795									
Ⅺ 消化器系の疾患 (1101～1112) 胃及び十二指腸の疾患 (1104～1105) 胃及び十二指腸の疾患 (1106～1109) 肝疾患 Ⅻ 皮膚及び皮下組織の疾患 (1201～1203) Ⅼ 眼筋骨格系及び結合組織の疾患 (1301～1310) Ⅽ 腎尿路生殖系疾患 (1401～1408) (1401～1402) 糸状性疾患、腎臓管間質性疾患及び腎下垂 Ⅾ 妊娠、分娩及び産後 (1501～1504) (1501) 流産 Ⅿ 周産期に発生した病態 (1601～1602) ⅰ 先天奇形、変形及び染色体異常 (1701～1702) ⅱ 感染、創傷及び後遺症 (1801～1809) ⅲ 摂食、中毒及びその他の外因の影響 (1901～1905) (1901) 骨折 ⅳ 精神疾患 (2210～2220)		75,225	120,041	87,892,822	80,195	132,945	98,371,583	93,701	163,099	121,030,116	111,027	192,529	145,040,668									
		794,656	1,063,390	443,314,164	624,725	854,281	357,444,617	579,838	802,745	335,285,335	546,482	763,085	316,934,281									
		742,128	1,379,873	718,523,115	817,621	1,595,743	782,616,300	989,608	2,030,363	969,930,806	1,209,524	2,569,310	1,197,938,031									
		418,235	689,369	686,645,500	362,057	606,331	753,898,645	381,542	646,046	682,325,344	379,210	680,742	1,026,420,178									
Ⅾ 妊娠、分娩及び産後 (1501～1504) (1501) 流産 Ⅿ 周産期に発生した病態 (1601～1602) ⅰ 先天奇形、変形及び染色体異常 (1701～1702) ⅱ 感染、創傷及び後遺症 (1801～1809) ⅲ 摂食、中毒及びその他の外因の影響 (1901～1905) (1901) 骨折 ⅳ 精神疾患 (2210～2220)		55,695	99,540	56,037,091	11,457	20,948	13,181,378	1,237	1,984	1,561,878	326	457	416,507									
		6,908	12,771	9,352,631	2,502	4,602	3,646,520	571	900	763,867	125	172	140,150									
		1,696	3,174	1,659,832	256	454	237,590	38	111	43,783	27	72	27,482									
		12,417	16,670	14,436,245	10,578	14,156	12,291,711	10,430	14,447	12,432,100	10,705	14,988	13,306,935									
ⅰ 先天奇形、変形及び染色体異常 (1701～1702) ⅱ 感染、創傷及び後遺症 (1801～1809) ⅲ 摂食、中毒及びその他の外因の影響 (1901～1905) (1901) 骨折 ⅳ 精神疾患 (2210～2220)		187,877	252,721	202,609,771	170,943	234,445	189,943,243	172,576	239,582	196,019,683	177,167	246,487	210,547,915									
		290,750	585,926	305,160,230	251,369	530,478	267,516,089	236,895	523,253	255,470,370	238,027	533,838	261,430,135									
		43,688	99,460	58,935,970	39,293	92,701	52,747,724	38,300	95,008	51,928,969	43,410	110,388	59,372,602									
		—	—	—	1	1	273	—	—	—	—	—	—									

注) 1. 本表は、提出のあったデータで疾病コードの記載があるものを集計している。
2. 被用者保険の各制度について、高齢受給者(70歳以上)が被保険者であるか被扶養者であるかを区別できないこと等から、被保険者に係る計数に一致しない場合がある。

第4表－2 疾病分類別、診療種類別、年齢階級別、件数・日数（回数）・点数（金額） [協会（一般）・被保険者]

平成21年度													
疾病分類名		55～59歳			60～64歳			65～69歳			70～74歳		
		件数	日数	点数	件数	日数	点数	件数	日数	点数	件数	日数	点数
総数		13,511,824	20,431,481	16,019,840,691	14,344,773	22,181,681	17,672,641,159	6,904,648	11,128,066	8,834,027,665	63,912	105,013	84,143,812
Ⅰ感染症及び寄生虫感染症	(0101)腸管感染症	412,080	686,093	565,112,971	402,308	703,262	563,947,487	181,663	336,711	254,470,471	1,586	3,209	2,253,245
		67,697	87,459	57,782,283	52,022	69,397	47,116,676	18,938	26,366	18,613,160	148	214	144,669
		5,016	6,885	7,903,539	5,344	7,809	8,453,848	2,663	3,759	4,033,969	21	28	24,733
		3,802	6,031	4,048,324	3,088	4,845	3,358,284	1,204	1,854	1,361,729	7	10	8,324
Ⅱ新生物	(0201～0211)悪性新生物	552,831	840,992	1,790,240,754	627,737	964,833	2,096,752,444	334,390	525,973	1,149,346,256	3,371	5,188	10,955,952
		396,781	624,476	1,531,222,779	489,125	769,030	1,847,608,715	276,116	441,797	1,039,263,516	2,872	4,482	10,062,185
Ⅲ血液及び造血系の疾患並びに造血細胞の障害	(0301～0302)白血病	41,028	60,227	83,554,789	34,388	49,165	59,141,780	16,003	23,301	29,857,908	137	201	203,764
		2,034,791	2,698,742	2,540,718,378	2,198,494	2,959,727	2,849,163,478	1,006,977	1,410,386	1,365,938,497	9,170	13,073	13,078,422
Ⅳ内分泌、栄養及び代謝疾患	(0401～0403)糖尿病	1,009,552	1,320,457	1,516,895,112	1,207,140	1,599,236	1,822,059,549	585,085	805,943	909,135,576	5,523	7,824	9,015,090
		313,231	440,673	267,919,287	237,634	328,881	198,093,968	90,631	126,556	76,869,999	840	1,213	733,364
Ⅴ精神及び行動の障害	(0501～0507)統合失調症、統合失調型障害および妄想性障害	31,052	46,542	34,757,256	19,385	26,862	19,820,579	5,488	7,672	5,829,305	51	83	69,241
		333,631	479,115	342,706,082	307,875	451,417	333,784,488	149,834	227,275	166,598,379	1,377	2,145	1,654,411
Ⅵ神経系の疾患	(0601～0606)脳血管疾患	800,804	966,454	680,591,787	930,802	1,133,108	839,205,649	520,827	638,382	474,658,399	5,245	6,514	4,865,685
		78,584	97,524	83,309,015	149,108	184,350	149,903,898	117,711	144,538	111,206,201	1,405	1,718	1,410,620
Ⅶ耳及び乳線突起の疾患	(0801～0807)中耳炎	177,895	310,771	143,357,085	189,345	350,401	153,897,058	94,833	182,051	77,913,627	873	1,623	679,023
		3,733,921	4,899,977	3,771,244,806	4,465,249	5,948,023	4,682,846,294	2,169,544	3,011,675	2,416,842,817	19,971	28,497	22,868,929
Ⅷ循環器系の疾患	(0901～0912)高血圧性疾患	3,088,525	4,052,886	2,939,593,089	3,608,806	4,823,389	3,563,347,591	1,673,269	2,342,332	1,745,542,805	14,985	21,697	15,902,666
		199,966	251,284	278,749,379	278,734	350,901	391,494,670	167,498	217,115	241,654,621	1,659	2,152	2,408,100
Ⅸ呼吸器系の疾患	(1001～1011)急性上気道感染症	183,347	248,403	239,958,450	250,947	340,097	325,613,647	151,970	211,985	205,123,908	1,556	2,214	2,255,251
		1,110,124	1,610,108	870,894,236	983,618	1,490,577	825,280,365	421,968	671,989	389,735,478	3,650	5,911	3,598,743
Ⅹ消化器系の疾患	(1101～1112)胃及び十二指腸の疾患	1,041,564	1,560,208	1,279,002,781	1,039,446	1,578,119	1,331,271,881	483,128	763,567	643,164,877	4,370	7,145	5,816,865
		599,700	894,035	690,479,092	594,765	900,684	713,917,246	270,067	424,988	338,474,321	2,431	3,961	3,114,651
Ⅺ皮膚及び皮下組織の疾患	(1201～1203)皮膚病	140,293	245,557	188,514,011	138,508	250,125	194,870,302	64,759	126,844	96,742,590	588	1,236	1,015,097
		580,846	824,669	345,395,540	534,179	767,745	320,167,610	237,835	348,231	145,324,501	2,027	2,994	1,287,385
Ⅻ泌尿生殖器系及び結合組織系の疾患	(1301～1310)腎尿路上皮系腫瘍	1,493,729	3,361,310	1,520,798,231	1,491,959	3,725,903	1,553,982,297	737,357	2,012,864	801,947,985	6,874	19,009	7,540,674
		394,430	743,112	1,235,648,810	441,967	801,943	1,298,431,571	250,030	408,057	574,878,059	2,522	4,193	6,129,996
Ⅼ腎尿路上皮系腫瘍	(1401～1408)尿管癌	62,364	295,458	898,577,516	63,600	306,815	908,049,896	27,504	120,780	339,519,066	262	1,330	3,831,668
		134	183	165,737	73	117	120,785	22	28	18,185	—	—	—
Ⅽ妊娠、分娩及び産後	(1501～1504)流産	23	25	18,123	10	11	9,090	1	1	70	—	—	—
		19	28	12,853	29	35	27,329	11	19	9,838	—	—	—
Ⅾ先天奇形、変形及び染色体異常	(1701～1702)先天性免疫不全症	12,356	17,541	18,040,315	11,992	16,291	15,992,719	5,949	7,930	7,065,122	53	65	58,465
		205,910	289,930	256,455,156	194,245	273,932	254,983,284	90,042	131,462	121,421,193	803	1,164	1,094,764
Ⅿ損傷、中毒及びその他の外因の影響	(1901～1905)骨折	272,500	641,348	307,981,093	253,433	638,202	295,550,672	113,604	301,609	137,966,074	1,043	2,869	1,324,125
		55,480	151,668	77,683,710	54,508	159,461	77,862,362	26,503	77,577	37,591,709	243	675	325,891
Ⅿ特殊目的用コード		—	—	—	—	—	—	—	—	—	—	—	—
(2210～2220)		—	—	—	—	—	—	—	—	—	—	—	—

注) 1. 本表は、提出のあったデータで疾病コードの記載があるものを集計している。
2. 被用者保険の各制度について、高齢受給者（70歳以上）が被保険者であるか被扶養者であるか区別できないこと等から、被保険者に係る計数に被扶養者に係る計数を加えても計の計数に一致しない場合がある。

第4表－2 疾病分類別、診療種類別、年齢階級別、件数・日数（回数）・点数（金額） [協会（一般）・被保険者]

食事・生活習慣		平成21年度																			
疾病分類名		総数			15～19歳							20～24歳									
		件数	回数	金額	件数	回数	金額	件数	回数	金額	件数	回数	金額	件数	回数	金額	件数	回数	金額	件数	回数
総数		1,181,101	29,386,420	19,711,634,436	3,687	70,176	45,974,338	35,289	663,288	433,949,702	68,591	1,362,906	899,099,134	88,023	1,848,271	1,210,405,242					
Ⅰ感染症及び寄生虫疾患（0101～0109）		32,532	684,669	461,299,408	277	2,968	1,961,360	2,714	34,527	22,771,640	3,541	53,851	35,586,570	3,518	57,993	38,420,178					
（0101）結核感染症		11,865	104,757	69,481,472	193	1,378	906,006	1,674	11,998	7,919,218	1,931	13,867	9,110,566	1,079	12,399	8,180,410					
（0102）梅毒		2,389	121,992	81,721,668	4	69	45,360	90	4,358	2,842,700	167	8,419	5,508,442	199	10,095	6,597,066					
（0103）主として性的伝播様式をとる感染症		494	8,737	5,690,368	10	131	85,672	97	1,089	686,520	114	1,760	1,128,894	85	1,622	1,048,094					
Ⅱ新生物（0201～0211）		285,380	7,402,343	4,935,083,576	135	2,498	1,626,100	2,656	56,935	37,226,178	6,293	132,694	86,829,560	9,985	215,015	140,811,930					
（0201～0210）悪性新生物		225,165	6,335,544	4,233,071,632	43	1,207	791,036	810	27,047	17,747,988	2,133	66,856	43,952,566	4,150	120,107	79,004,230					
Ⅲ血液及び造血系疾患並びに免疫系の疾患（0301～0389）		7,317	188,734	125,048,794	41	1,359	895,536	387	8,899	5,744,918	886	16,395	10,277,806	1,041	20,487	12,950,930					
Ⅳ内分泌、栄養及び代謝疾患（0401～0409）		42,750	1,246,064	884,748,996	65	1,165	806,894	636	13,548	9,432,614	1,322	30,150	21,087,524	1,975	48,313	33,873,966					
（0402）糖尿病		32,673	1,029,663	739,099,658	26	722	514,716	312	8,453	6,086,944	649	17,803	12,876,646	1,147	32,782	23,572,218					
Ⅴ精神及び行動の障害（0501～0507）		35,829	1,976,947	1,315,005,662	190	6,628	4,314,396	1,441	52,701	34,630,052	2,515	102,556	67,313,322	3,530	167,194	110,065,958					
（0503）統合失調症、統合失調症型障害および急性性障害		11,663	778,451	514,179,950	50	2,671	1,749,140	391	20,575	13,466,536	808	42,614	27,669,174	1,327	76,011	49,783,394					
Ⅵ神経系の疾患（0601～0609）		32,682	862,821	573,633,972	162	2,917	1,906,188	1,289	27,113	17,723,608	2,149	47,893	31,345,000	2,585	59,292	39,028,856					
Ⅶ眼及び付属系の疾患（0701～0704）		32,634	569,174	378,174,380	34	632	404,550	455	9,224	6,008,124	827	17,037	11,152,902	1,007	21,148	13,958,930					
（0702）白内障		11,827	120,984	80,709,574	2	13	8,470	35	317	207,280	83	701	462,008	135	1,273	838,652					
Ⅷ耳及び耳覚機関の疾患（0801～0807）		13,148	234,960	155,201,830	42	885	582,672	407	7,369	4,817,406	772	14,022	9,158,074	930	18,240	11,928,332					
Ⅸ循環器系の疾患（0901～0912）		167,146	4,885,026	3,328,599,762	70	1,375	915,198	936	20,178	13,388,190	2,238	50,027	33,210,220	3,773	91,316	61,226,330					
（0901）高血圧性疾患		7,745	185,787	125,736,542	—	—	—	24	491	341,532	71	1,907	1,315,712	144	3,632	2,563,802					
（0902）虚血性心疾患		48,520	664,138	475,027,520	1	31	20,904	27	312	210,348	86	1,018	705,182	335	4,751	3,387,498					
（0904～0908）冠動脈疾患		64,627	2,915,277	1,974,177,412	22	499	324,588	230	7,663	5,078,790	475	16,767	11,092,174	1,035	39,719	26,416,542					
Ⅹ呼吸器系の疾患（1001～1011）		62,704	1,233,411	815,907,336	567	7,697	5,016,466	5,008	73,037	47,674,534	7,087	103,760	67,700,886	7,416	112,179	73,273,872					
（1001～1003）急性上気道感染症		6,812	83,735	54,788,466	129	1,389	905,086	973	11,255	7,353,284	1,219	14,046	9,167,900	1,316	15,138	9,847,316					
（1004）肺炎		13,182	298,171	198,331,488	39	630	410,326	533	8,273	5,392,928	783	11,820	7,732,380	1,098	17,979	11,778,918					
（1005）急性気管支炎及び急性細気管支炎		1,229	18,802	12,325,446	19	209	136,804	101	1,289	828,118	174	2,137	1,377,564	142	1,927	1,247,286					
（1007）慢性副鼻腔炎		5,751	94,246	61,728,546	15	203	132,870	160	2,588	1,680,618	353	5,248	3,400,572	523	8,131	5,293,452					
（1008～1009）気管支炎及び慢性閉塞性肺疾患		1,641	47,116	31,177,092	7	99	64,360	41	485	312,754	52	870	568,806	62	1,113	718,566					
（1010）喘息		4,976	95,335	62,831,960	27	443	292,722	262	3,792	2,474,510	408	5,833	3,801,008	532	8,211	5,341,116					
Ⅺ消化器系の疾患（1101～1112）		160,753	2,301,231	1,561,085,068	529	6,945	4,581,690	4,579	57,374	38,248,200	7,915	103,744	69,097,178	10,482	143,514	95,810,042					
（1104～1105）胃及び十二指腸の疾患		17,243	294,240	202,254,844	38	484	322,914	417	4,799	3,232,700	732	10,414	7,046,076	1,000	13,557	9,204,272					
（1106～1109）肝疾患		11,685	344,103	240,699,372	18	370	253,100	212	5,015	3,440,488	395	9,379	6,458,522	625	14,764	10,141,868					
Ⅻ皮膚及び皮下組織の疾患（1201～1209）		11,692	297,268	199,416,264	73	1,774	1,154,924	721	14,050	9,168,532	1,157	23,950	15,608,928	1,267	26,897	17,529,356					
Ⅻ皮膚病及び下眼瞼の疾患（1201～1209）		76,375	2,480,208	1,639,990,876	186	5,212	3,408,036	1,828	50,109	32,838,588	3,622	99,080	64,900,180	5,332	150,558	98,443,802					
Ⅻ皮膚病及び下眼瞼の疾患（1201～1209）		63,920	1,089,657	744,813,430	186	3,338	2,266,434	2,278	33,895	22,614,964	4,606	66,361	43,897,072	5,915	82,031	54,610,380					
（1401～1402）糸状疣状腫、疣状腫、疣状腫及び疣状腫		21,737	587,312	415,810,632	106	2,533	1,744,048	886	17,533	12,040,654	1,215	27,063	18,885,306	1,359	30,911	21,723,238					
ⅫV妊娠、分娩及び産後（1501～1504）		52,093	1,082,377	693,575,146	164	2,568	1,667,030	4,245	83,873	53,412,642	14,523	296,431	198,873,490	19,160	407,270	260,875,116					
（1501）産前		5,418	35,488	22,988,674	42	230	148,842	558	4,045	2,827,200	1,393	9,910	6,411,892	1,668	11,541	7,478,994					
ⅫⅥ周産期に発生した病態（1601～1602）		787	12,367	7,501,138	—	—	—	79	1,292	772,588	248	4,161	2,520,268	292	4,302	2,611,496					
ⅫⅦ先天奇形、変形及び染色体異常（1701～1702）		3,993	89,847	59,629,460	48	1,025	672,510	352	6,993	4,584,570	566	12,967	8,506,026	628	12,510	8,233,660					
ⅫⅧ先天性免疫不全症、免疫不全症及び免疫不全症（1801～1809）		14,029	257,513	171,528,282	78	683	442,580	595	5,932	3,832,488	1,038	13,417	8,553,582	1,154	14,730	9,423,436					
ⅫⅨ損傷、中毒及びその他の外因の影響（1901～1906）		84,737	2,522,003	1,661,391,056	840	20,507	13,361,774	4,673	106,219	69,053,916	7,276	174,410	113,450,566	8,033	195,592	127,328,772					
（1901）骨折		37,147	1,200,930	791,697,638	318	9,159	5,958,330	1,865	47,464	30,945,848	2,912	76,385	49,783,800	3,238	84,410	55,037,462					
ⅫⅩ治療目的用コード（2210～2220）		—	—	—	—	—	—	—	—	—	—	—	—	—	—	—	—	—	—	—	—

注）Ⅰ 本表は、統計のためのデータで統計コードの記載があるものと集計している。
2 被用者保険の各制度について、高齢者（70歳以上）が被保険者であるか被扶養者であるかを区分できないことから、被保険者に係る統計に被扶養者に係る統計を加えても計数の不一致はない場合がある。

第4表－2 疾病分類別、診療種類別、年齢階級別、件数・日数（回数）・点数（金額） [協会（一般）・被保険者]

平成21年度											
疾病分類名		35～39歳		40～44歳		45～49歳		50～54歳			
		件数	回数	金額	件数	回数	金額	件数	回数	金額	
総数		92,837	2,060,359	1,361,433,430	88,316	2,064,581	1,375,543,360	104,466	2,591,315	133,515	1,736,342,050
Ⅰ 感染症及び寄生虫感染症 (0101-0109)		3,206	59,868	39,938,108	2,452	51,493	34,599,568	2,849	64,926	3,246	43,879,048
(0101) 腸管感染症		1,320	11,163	7,392,254	951	8,495	5,643,136	898	8,274	882	5,487,806
(0102) 結核		199	9,805	6,493,580	227	12,276	8,142,122	270	12,713	274	8,568,296
(0103) 主として性的伝播様式をとる感染症		70	1,014	652,748	30	770	506,614	27	509	16	344,388
Ⅱ 新生物 (0201-0211)		14,432	314,785	206,853,196	18,962	429,646	283,221,554	26,128	632,371	34,390	418,408,998
(0201-0210) 悪性新生物		6,925	190,591	125,795,924	10,647	283,114	187,413,778	17,478	473,197	27,870	314,119,112
Ⅲ 血液及び造血系の疾患並びに造血細胞の障害 (0301-0302)		801	18,016	11,580,366	531	14,337	9,503,948	620	16,979	682	13,950,406
Ⅳ 内分泌、栄養及び代謝疾患 (0401-0403)		2,760	72,762	51,490,022	3,348	92,514	65,760,996	4,333	127,712	5,735	90,949,574
(0402) 糖尿病		1,821	52,712	38,076,896	2,475	73,857	53,260,560	3,289	103,905	4,484	74,946,096
Ⅴ 精神及び行動の障害 (0501-0507)		4,298	219,173	145,195,530	4,306	231,943	153,973,682	4,394	245,392	4,363	163,472,650
(0503) 統合失調症、統合失調型障害および妄想性障害		1,556	93,362	61,674,918	1,479	96,071	63,306,964	1,397	94,635	1,293	62,423,864
Ⅵ 神経系の疾患 (0601-0606)		2,999	72,879	47,727,246	2,952	67,019	44,332,150	3,118	75,811	3,740	50,245,946
(0702) 白内障		1,495	30,332	20,180,786	1,525	31,721	21,099,316	2,359	48,349	3,573	32,194,424
(0702) 白内障		254	2,410	1,603,586	289	2,974	1,981,014	492	4,573	968	3,056,354
Ⅶ 耳及び乳線突起の疾患 (0801-0807)		1,104	20,495	13,402,972	1,059	18,806	12,375,864	1,305	22,203	1,652	14,628,916
(0801-0807) 耳及び乳線突起の疾患		6,534	178,817	120,651,712	9,303	256,362	173,906,524	13,989	404,319	21,702	275,829,410
(0901) 高血圧性疾患		224	5,519	3,770,624	354	8,810	5,909,318	572	12,058	904	14,892,612
(0902) 虚血性心疾患		1,040	15,419	10,906,394	2,114	28,417	20,378,876	3,667	49,679	6,235	35,606,848
(0904-0908) 脳血管疾患		2,179	92,181	61,378,660	3,511	147,078	98,256,972	5,581	248,822	8,766	167,526,040
(1001-1003) 急性上気道感染症		6,791	109,961	71,945,842	4,888	83,672	54,918,688	4,601	89,611	5,334	59,245,394
(1004) 肺炎		1,061	12,677	8,269,130	583	7,352	4,810,300	369	4,735	372	3,102,736
(1005) 急性気管支炎及び急性細気管支炎		1,135	22,139	14,532,794	912	18,499	12,192,976	950	20,264	1,249	13,422,634
(1007) 慢性副鼻腔炎		142	1,986	1,282,698	106	1,510	991,402	93	1,542	85	1,011,912
(1007) 慢性副鼻腔炎		613	9,522	6,192,120	564	9,038	5,878,776	530	9,258	739	6,088,274
(1008-1009) 気管支炎及び慢性閉塞性肺疾患		69	1,499	979,424	65	1,533	985,478	96	2,224	165	1,474,806
(1010) 喘息		604	10,716	7,043,920	503	8,202	5,402,526	530	9,881	500	6,574,522
Ⅺ 消化器系の疾患 (1101-1112)		12,701	170,506	114,689,858	13,374	184,429	124,410,510	15,775	229,432	19,921	155,768,196
(1104-1105) 胃及び十二指腸の疾患		1,201	17,294	11,808,196	1,409	22,518	15,409,356	1,791	30,038	2,591	20,676,664
(1106-1109) 肝疾患		737	17,524	12,200,310	907	24,030	16,610,474	1,304	37,573	1,722	26,364,424
Ⅻ 皮膚及び皮下組織の疾患 (1201-1203)		1,308	30,011	19,862,508	1,182	30,575	20,524,248	1,155	30,195	1,213	20,295,472
(1201-1203) 皮膚及び皮下組織の疾患		6,512	189,411	124,094,964	6,408	195,704	128,279,436	7,696	246,037	10,021	161,984,046
ⅫⅢ 腎尿路生殖器系の疾患 (1401-1408)		6,360	86,516	58,010,528	6,226	90,341	61,378,632	6,397	100,515	6,846	68,597,870
(1401-1402) 泌尿器疾患、腎臓管間質性疾患及び腎下垂		1,619	36,161	25,384,888	1,690	41,924	29,712,486	2,004	51,418	2,663	36,286,324
ⅫⅣ 妊娠、分娩及び産じやく (1501-1504)		11,353	242,238	156,160,168	2,511	47,959	31,259,624	118	1,727	15	1,132,768
(1501) 流産		1,211	6,984	4,519,070	484	2,321	1,504,388	51	217	11	140,420
ⅫⅤ 周産期に発生した病態 (1601-1602)		144	2,192	1,335,770	24	420	261,036	-	-	-	-
ⅫⅥ 先天奇形、変形及び染色体異常 (1701-1702)		517	10,903	7,265,462	377	9,274	6,174,532	362	8,815	338	5,870,596
(1701-1702) 先天奇形、変形及び染色体異常		1,183	18,215	12,016,470	1,123	18,395	12,220,844	1,322	25,502	1,647	16,980,566
ⅫⅦ 損傷、中毒及びその他の外因の影響 (1901-1906)		8,339	213,279	139,031,922	7,765	209,971	137,342,208	7,945	221,419	9,097	145,366,024
(1901) 骨折		3,714	102,515	66,782,900	3,423	103,411	67,742,714	3,494	103,607	4,125	68,163,320
ⅫⅧ 治療目的用コード (2210-2220)		-	-	-	-	-	-	-	-	-	-

注) 1. 本表は、提出のあったデータで疾病コードの記載があるものを集計している。
2. 被用者保険の各制度について、高齢受給者(70歳以上)が被保険者であるか被扶養者であるか区別できないこと等から、被保険者に係る計数に被扶養者に係る計数を加えても計の計数に一致しない場合がある。

第4表－2 疾病分類別、診療種類別、年齢階級別、件数・日数（回数）・点数（金額） [協会（一般）・被保険者]

平成21年度											
疾病分類名		55～59歳		60～64歳		65～69歳		70～74歳			
		件数	回数	金額	件数	回数	金額	件数	回数		
Ⅰ 感染症及び寄生虫感染症 (0101) 腸管感染症 (0102) 結核 (0103) 主として性的伝播様式をとる感染症	総数	197,668	5,351,971	3,610,268,044	236,343	6,321,665	4,275,719,344	131,066	3,524,189	1,300	24,577,002
		4,141	105,308	71,586,162	4,328	115,970	78,774,460	2,240	60,530	20	351,320
		985	11,113	7,452,570	903	11,684	7,782,420	444	5,518	5	21,784
		383	19,911	13,542,164	383	20,089	13,526,298	192	9,837	1	68,138
Ⅱ 新生物 (0201-0210) 悪性新生物		56,040	1,546,615	1,033,317,240	73,791	2,014,238	1,349,724,992	42,155	1,136,976	413	7,866,932
		49,397	1,421,400	950,087,714	66,544	1,879,271	1,259,686,088	38,783	1,073,883	385	7,616,482
Ⅲ 脳神経系疾患及び感覚機能障害 (0301-0392)		912	26,279	17,818,570	893	27,913	18,939,432	509	17,291	4	82,080
		8,282	255,690	181,951,090	9,392	282,040	200,362,904	4,847	148,877	55	1,319,610
Ⅳ 内分泌、栄養及び代謝疾患 (0401-0403)		6,688	219,739	157,612,646	7,698	244,990	175,333,192	4,036	129,388	48	1,230,452
		4,529	282,886	189,058,080	4,084	267,464	178,533,014	2,157	144,435	22	1,022,142
Ⅴ 精神及び行動の障害 (0501-0507)		1,402	106,116	70,430,916	1,328	103,301	68,434,050	624	50,379	8	659
		5,103	144,843	96,750,464	5,474	172,249	115,402,186	3,074	96,934	27	631,696
Ⅵ 眼及び付属器の疾患 (0601-0606)		6,572	116,368	77,304,270	9,033	144,904	96,578,466	5,687	80,501	67	763
		2,411	25,103	16,716,812	4,031	41,724	27,892,952	3,087	31,553	40	217,378
Ⅶ 耳及び乳線突起の疾患 (0801-0807)		2,435	43,470	28,785,544	2,335	40,752	27,160,046	1,099	19,866	8	64,552
		35,985	1,086,196	743,769,066	46,013	1,338,118	919,335,066	26,938	772,365	265	5,032,276
Ⅷ 循環器系の疾患 (0901-0912)		1,702	41,578	27,965,554	2,279	52,958	35,933,760	1,460	36,388	11	135,186
		10,853	149,095	106,774,896	14,989	203,061	145,195,418	9,091	122,401	82	1,171
Ⅸ 呼吸器系の疾患 (1001-1011)		14,701	683,039	460,883,772	17,972	818,737	554,693,262	10,056	453,111	99	2,892,676
		7,522	182,407	121,391,278	8,526	216,305	144,509,540	4,917	137,431	47	866,194
Ⅹ 消化器系の疾患 (1101-1112)		340	4,839	3,177,788	322	4,900	3,229,718	125	1,978	3	13,250
		2,183	53,684	35,850,072	2,629	67,628	45,367,522	1,654	45,879	17	219,748
Ⅺ 急性気管支炎及び急性細気管支炎 (1005)		128	2,406	1,589,012	144	2,809	1,878,722	93	1,719	2	12,900
		854	14,642	9,609,284	992	16,746	11,047,288	406	6,658	2	15,600
(1007) 慢性副鼻腔炎 (1008-1009) 気管支炎及び慢性閉塞性肺疾患 (1010) 喘息		261	7,406	4,936,446	467	14,378	9,505,500	354	12,532	2	49,436
		628	14,496	9,597,880	663	16,352	10,715,366	318	7,271	1	18,008
Ⅻ 消化器系の疾患 (1101-1112)		27,712	419,202	286,004,640	31,578	457,347	311,988,790	16,026	231,121	161	1,781,448
		3,417	64,029	44,175,816	3,215	59,275	40,897,228	1,421	25,402	11	66,642
(1104-1105) 胃及び十二指腸の疾患 (1106-1109) 肝疾患		2,259	71,050	49,902,978	2,343	76,458	53,668,898	1,153	37,327	10	294,244
		1,456	40,925	27,651,972	1,453	43,957	29,978,588	698	20,865	9	162,110
Ⅼ 眼筋骨格系及び結合組織の疾患 (1301-1310)		13,706	473,222	313,358,914	13,815	481,880	321,153,024	7,182	254,424	67	1,639,642
		8,766	171,001	118,638,462	10,528	210,586	145,473,088	5,755	129,229	57	1,182,254
Ⅽ 腎尿路生殖腺系の疾患 (1401-1408)		3,883	113,708	80,716,266	4,087	124,286	88,468,654	2,203	74,361	22	695,002
		1	3	1,920	3	28	18,570	—	—	—	—
Ⅾ 妊娠、分娩及び産後 (1501-1504)		—	—	—	—	—	—	—	—	—	—
		—	—	—	—	—	—	—	—	—	—
Ⅿ 産婦に発生した病態 (1601-1602)		—	—	—	—	—	—	—	—	—	—
		331	7,625	5,140,368	336	7,956	5,334,184	138	3,394	—	—
ⅰ 先天奇形、変形及び染色体異常 (1701-1702)		2,306	45,099	30,191,214	2,333	53,068	35,572,494	1,240	28,451	10	126,540
		11,869	404,832	267,548,790	12,428	446,890	296,880,500	6,404	241,499	68	1,938,890
ⅱ 誤食、中毒及びその他の外因の影響 (1901-1905)		5,604	207,625	137,170,042	5,592	212,837	141,342,028	2,837	111,738	25	663,084
		—	—	—	—	—	—	—	—	—	—
ⅲ 特殊目的用コード (2210-2220)		—	—	—	—	—	—	—	—	—	—
		—	—	—	—	—	—	—	—	—	—

注) 1. 本表は、提出のあったデータで疾病コードが被保険者であるか被扶養者であるか区別できないこと等から、被保険者に係る計数に被扶養者に係る計数を加えても計の計数に一致しない場合がある。
2. 被用者保険の各制度について、高齢受給者(70歳以上)が被保険者であるか被扶養者であるか区別できないこと等から、被保険者に係る計数に被扶養者に係る計数を加えても計の計数に一致しない場合がある。

第4表－3 疾病分類別、診療種類別、年齢階級別、件数・日数（回数）・点数（金額） [協会（一般）・被扶養者]

入院		平成21年度									
疾病分類名		総数					0～4歳				
		件数	日数	点数	件数	日数	件数	日数	点数	件数	10～14歳 日数
総数		1,249,017	13,718,111	46,798,472,925	301,744	2,016,780	9,703,588,106	518,103	2,311,112,318	52,926	488,642
Ⅰ感染症及び寄生虫感染症(0101-0109)	数										
	1,249,017	13,718,111	46,798,472,925	301,744	2,016,780	9,703,588,106	518,103	2,311,112,318	52,926	488,642	1,985,758,185
	56,729	356,029	1,248,194,537	26,964	130,312	516,987,869	6,062	26,936	106,620,958	3,274	65,987,086
	32,477	149,365	549,410,999	17,594	77,984	310,968,068	4,597	18,596	72,244,415	2,544	41,729,032
Ⅱ新生物(0201-0211)	管感染症核	805	14,933	30,310,047	8	53	155,169	4	169,978	4	83,214
	(0102)結核	772	5,440	11,677,860	34	160	630,523	1	15,739	9	35
	(0103)主として性的伝播様式をとる感染症	146,551	1,700,669	8,253,244,148	4,883	50,649	296,441,346	3,202	207,942,862	3,153	228,010,336
Ⅲ血液及び造血系の疾患並びに造血細胞の障害(0301-0302)	新生児	107,976	1,385,226	6,610,890,324	1,907	33,983	188,951,761	1,628	158,003,383	1,647	169,968,346
	Ⅳ内分泌、栄養及び代謝疾患(0401-0403)	18,387	146,036	502,698,482	2,143	19,927	98,387,544	1,592	71,906,917	797	45,511,138
Ⅴ精神及び行動の障害(0501-0507)	尿病	34,344	376,823	1,138,671,643	5,857	32,517	141,672,022	2,208	55,803,261	1,721	52,117,048
	(0402)糖尿病	17,185	238,981	643,118,572	83	849	3,174,757	1,464	5,649,228	379	14,106,272
Ⅵ神経系の疾患(0601-0606)	精神及び行動の障害(0501-0507)	118,816	2,959,029	3,963,049,538	523	4,960	16,172,607	521	19,074,402	2,231	44,825
	(0503)統合失調症、統合失調型障害および妄想性障害	74,334	2,000,161	2,529,991,752	4	115	597,845	2	38,183	221	8,139,810
Ⅶ眼及び付属系の疾患(0701-0704)	神経系の疾患(0601-0606)	62,235	1,173,143	2,998,884,470	7,621	82,384	352,618,600	5,585	235,799,758	5,464	264,873,859
	(0702)白内障	20,434	126,848	676,673,262	1,837	9,209	48,045,461	1,766	45,176,193	862	28,107,523
Ⅷ耳及び乳線突起の疾患(0801-0807)	(0704)白内障	6,972	33,542	208,741,365	34	197	1,444,975	19	666,095	36	1,037,361
	Ⅸ循環器系の疾患(0901-0912)	12,688	77,997	388,662,977	3,843	19,066	113,841,213	1,711	58,221,623	826	35,084,811
Ⅹ呼吸器系の疾患(1001-1011)	循環器系の疾患(0901-0912)	71,949	1,031,339	4,387,000,842	1,604	17,823	112,724,059	888	50,609,895	1,187	64,308,479
	(0901)高血圧性疾患	4,226	53,099	135,801,417	6	56	222,547	9	409,168	14	565,064
	(0902)虚血性心疾患	9,177	61,657	616,472,038	29	209	1,504,060	16	980,873	13	745,728
	(0904-0908)脳血管疾患	34,285	676,274	2,184,513,200	252	3,105	15,552,866	237	16,156,334	329	18,697,866
Ⅺ消化器系の疾患(1101-1112)	呼吸器系の疾患(1001-1011)	184,596	1,085,318	4,347,665,019	115,481	602,256	2,487,890,329	27,222	587,489,106	9,526	213,581,339
	(1001-1003)急性上気道感染症	20,195	95,461	345,249,651	13,852	63,047	244,258,907	2,434	42,332,377	671	12,026,202
	(1004)肺炎	53,321	319,974	1,261,156,679	37,393	200,463	837,720,465	6,571	149,059,987	2,062	47,209,805
	(1005)急性気管支炎及び急性細気管支炎	38,305	197,978	829,234,224	34,123	175,950	748,688,733	2,536	50,557,366	703	13,317,095
	(1007)慢性副鼻腔炎	1,861	12,407	78,427,057	125	720	3,052,995	119	3,107,904	165	5,799,467
	(1008-1009)気管支炎及び慢性閉塞性肺疾患	3,700	27,748	87,490,691	2,342	12,470	45,034,564	302	6,298,668	81	1,517,919
	(1010)喘	32,133	186,746	665,365,990	19,414	101,894	394,967,545	6,482	124,781,515	2,376	54,059,807
	Ⅻ消化器系の疾患(1101-1112)	83,193	633,691	2,671,077,223	9,196	39,901	285,226,017	5,552	169,623,630	5,599	191,969,212
Ⅼ皮膚及び皮下組織の疾患(1201-1203)	(1104-1105)胃及び十二指腸の疾患	5,428	48,617	158,681,706	52	414	2,103,172	79	2,245,878	165	5,288,169
	(1106-1109)肝疾患	7,117	90,275	269,913,058	416	3,314	14,443,150	135	4,881,964	158	5,315,263
Ⅽ泌尿生殖器及び結合組織の疾患(1301-1310)	皮膚及び皮下組織の疾患(1201-1203)	13,867	111,509	364,056,010	4,698	26,190	100,735,156	1,566	41,529,952	911	25,116,972
	(1301-1310)腎尿路生殖系疾患(1401-1408)	52,749	654,543	2,880,635,614	6,311	52,262	310,720,829	2,275	99,056,326	2,622	143,832,513
Ⅾ妊娠、分娩及び産後の疾患(1501-1504)	腎尿路生殖系疾患(1401-1408)	52,957	471,548	1,745,734,097	6,209	42,041	194,523,354	2,459	91,722,547	1,998	75,263,520
	(1401-1402)乳腺疾患、乳腺管間質性疾患及び嚢腫	23,073	293,369	1,039,455,624	2,398	21,054	90,791,775	1,531	70,172,120	1,253	56,675,583
Ⅿ周産期に発生した疾患(1601-1602)	Ⅾ妊娠、分娩及び産後の疾患(1501-1504)	115,854	909,520	2,777,060,532	576	2,733	4,992,228	-	-	26	771,299
	(1501)流産	8,975	24,605	133,277,219	-	-	-	-	-	5	22
ⅰ先天奇形、変形及び染色体異常(1701-1702)	Ⅿ周産期に発生した疾患(1601-1602)	63,702	611,405	2,910,238,856	61,162	591,184	2,856,684,175	145	10,059,215	32	1,307,131
	(1701-1702)先天奇形、変形及び染色体異常(1701-1702)	29,954	319,142	1,978,753,864	18,322	183,279	1,368,533,231	4,152	209,802,147	2,615	140,775,140
ⅱ中毒及びその他の外因の影響(1901-1905)	ⅰ先天奇形、変形及び染色体異常(1701-1702)	29,863	183,686	529,583,847	17,149	73,672	218,449,609	1,437	31,299,794	936	23,427,831
	(1901)骨折	80,149	789,836	3,038,588,064	7,365	36,415	178,942,457	7,504	219,373,732	9,146	292,819,107
ⅲ特発目的用コード(2210-2220)	ⅱ中毒及びその他の外因の影響(1901-1905)	34,541	356,434	1,395,887,647	1,629	8,472	48,804,280	4,195	130,905,762	4,909	152,859,854
	(2210-2220)特発目的用コード	-	-	-	-	-	-	-	-	-	-

注) 1. 本表は、提出のあったデータで疾病コードの記載があるものを集計している。
2. 被用者保険の各制度について、高齢受給者(70歳以上)が被保険者であるか被扶養者であるか区別できないこと等から、被保険者に係る計数に被扶養者に係る計数を加えても計の計数に一致しない場合がある。

第4表－3 疾病分類別、診療種類別、年齢階級別、件数・日数（回数）・点数（金額） [協会（一般）・被扶養者]

入院		平成21年度									
疾病分類名		15～19歳		20～24歳		25～29歳		30～34歳			
		件数	日数	点数	件数	日数	点数	件数	日数	点数	件数
総数											
Ⅰ 感染症及び寄生虫感染症(0101-0109)	総数	63,148	651,685	2,332,180,669	59,746	661,036	1,871,922,825	74,938	816,710	2,001,462,119	90,384
	(0101) 腸管感染症	3,171	19,317	58,562,774	2,640	17,404	49,298,527	1,911	12,105	31,189,412	2,073
	(0102) 結核	2,003	9,493	28,745,223	1,394	6,491	19,601,370	707	3,368	9,991,752	658
	(0103) 主として性的伝播様式をとる感染症	27	448	829,564	62	1,124	1,877,326	53	850	1,769,818	2,108
Ⅱ 新生物(0201-0211)	総数	92	410	1,213,162	168	910	2,009,048	163	951	2,032,129	157
	(0201-0210) 悪性新生物	3,166	38,336	214,178,508	2,461	27,328	147,542,073	2,906	27,861	141,817,901	5,418
	(0201-0210) 悪性新生物	1,444	24,920	141,485,556	1,009	15,953	90,162,751	1,072	14,431	76,162,799	2,211
	(0202) 糖尿病	668	6,310	26,491,920	1,706	10,409	24,455,381	3,210	17,336	28,638,888	3,616
Ⅲ 内分泌、栄養及び代謝疾患(0401-0403)	総数	1,197	11,661	37,158,134	898	8,808	25,466,227	961	10,221	29,499,551	1,242
	(0401-0403) 糖尿病	481	5,002	13,652,564	355	3,664	10,233,362	380	4,347	11,929,544	506
	(0402) 糖尿病	5,815	114,706	182,085,185	9,406	199,688	293,990,691	11,196	263,990	368,137,779	12,271
	(0503) 統合失調症、統合失調型障害および妄想性障害	2,209	49,448	74,091,698	4,933	120,276	168,417,967	7,475	188,518	254,133,073	8,392
Ⅳ 神経系の疾患(0601-0606)	総数	5,659	111,012	261,361,058	4,263	89,677	217,337,316	3,729	84,488	192,864,173	3,960
	(0601-0606) 脳血管疾患	922	6,745	32,196,829	494	3,310	16,040,199	314	2,598	11,219,185	351
	(0702) 白内障	75	346	2,270,713	70	338	1,972,475	37	172	1,034,824	49
	(0801-0807) 耳及び乳線突起の疾患	582	4,434	22,666,309	289	2,255	11,455,017	186	1,419	6,280,521	291
Ⅴ 循環器系の疾患(0901-0912)	総数	1,320	14,131	82,919,519	1,145	11,026	59,175,993	1,344	11,038	46,430,966	2,091
	(0901) 高血圧性疾患	19	130	679,630	29	192	565,514	62	544	1,368,387	123
	(0902) 虚血性心疾患	27	175	1,314,374	15	97	451,179	18	267	1,778,209	52
	(0904-0908) 脳血管疾患	318	5,251	18,607,860	190	3,139	10,476,824	186	2,858	12,508,418	416
Ⅵ 呼吸器系の疾患(1001-1011)	総数	7,427	50,695	226,656,337	4,209	28,487	127,267,108	2,097	15,031	52,524,440	2,250
	(1001-1003) 急性上気道感染症	926	4,896	14,392,579	655	3,295	9,090,091	389	2,091	4,380,653	388
	(1004) 肺炎	774	5,730	18,757,888	464	3,499	12,137,817	398	3,009	10,009,140	548
	(1005) 急性気管支炎及び急性細気管支炎	226	1,314	3,968,663	133	681	2,096,550	96	558	1,353,428	98
Ⅶ 慢性副鼻腔炎(1007)	慢性副鼻腔炎	185	1,193	8,010,976	123	776	5,735,417	59	378	2,628,730	112
	(1008-1009) 気管支炎及び慢性閉塞性肺疾患	58	426	1,480,222	48	380	931,139	44	223	377,523	59
	(1010) 喘息	709	7,429	14,327,720	278	2,100	5,653,572	263	2,001	5,694,234	285
	(1101-1112) 消化器系の疾患	6,283	44,093	196,812,769	4,691	35,080	139,096,000	4,334	31,087	102,019,623	5,439
Ⅷ 消化器系の疾患(1101-1112)	胃及び十二指腸の疾患	380	2,357	8,478,003	347	2,462	7,813,679	269	1,603	4,120,051	357
	(1106-1109) 肝疾患	249	2,157	6,146,128	192	1,900	5,329,860	156	1,398	3,887,803	211
	(1201-1203) 皮膚病及び皮下組織の疾患	1,034	7,663	24,571,389	690	5,316	15,814,959	580	4,822	12,288,676	665
	(1301-1310) 腎尿路上皮癌の疾患	3,196	29,414	153,010,631	1,773	17,947	75,566,560	1,469	14,644	47,387,294	1,833
Ⅸ 腎尿路上皮癌の疾患(1401-1408)	腎尿路上皮癌の疾患	2,483	19,664	64,936,206	2,882	19,276	57,941,695	4,054	25,348	68,801,862	5,208
	(1401-1402) 糸状性疾患、腎尿路上皮癌の疾患及び腎下垂	1,482	14,343	44,571,601	936	8,373	27,897,449	595	5,565	18,888,119	710
	(1501-1504) 妊娠、分娩及び産後	1,963	14,262	40,106,967	13,631	102,275	282,471,573	31,713	246,821	709,607,530	39,015
	(1501) 流産	243	774	4,430,167	777	2,354	13,329,407	1,923	5,602	30,835,113	2,740
Ⅹ 周産期に発生した病態(1601-1602)	周産期に発生した病態	82	1,325	3,473,563	391	2,856	6,756,572	730	4,844	12,055,877	763
	(1701-1702) 先天畸形、変形及び染色体異常	1,778	19,860	88,481,550	852	13,020	46,055,227	523	9,867	30,940,169	401
	(1800) 糖尿病、糖尿病性腎臓病、糖尿病性網膜症、糖尿病性神経障害及び糖尿病性足部病変	1,045	6,506	23,319,947	845	5,775	15,408,424	1,172	8,789	20,510,190	1,214
	(1901-1906) 摂食、中毒及びその他の外因の影響	15,357	131,551	593,191,074	6,480	61,099	260,783,283	2,509	24,401	89,248,082	2,283
Ⅺ 骨折(1901)	骨折	5,793	45,532	203,747,590	2,215	20,589	91,826,746	601	6,774	26,773,051	560
	骨折	-	-	-	-	-	-	-	-	-	-
	骨折	-	-	-	-	-	-	-	-	-	-
	骨折	-	-	-	-	-	-	-	-	-	-

注) 1. 本表は、提出のあったデータで疾病コードの記載があるものを集計している。
2. 被用者保険の各制度について、高齢受給者であるか被扶養者であるか区別できないこと等から、被保険者に係る計数に被扶養者に係る計数を加えても計の計数に一致しない場合がある。

第4表－3 疾病分類別、診療種類別、年齢階級別、件数・日数（回数）・点数（金額）〔協会（一般）・被扶養者〕

入院		平成21年度																				
疾病分類名		35～39歳			40～44歳			45～49歳			50～54歳											
		件数	日数	点数	件数	日数	点数	件数	日数	点数	件数	日数	点数	件数	日数	点数	件数	日数	点数	件数	日数	点数
総数	Ⅰ 感染症及び寄生虫感染症 (0101-0109)	71,496	833,287	2,321,817,109	42,624	548,529	1,720,204,350	42,213	596,740	1,889,811,108	59,501	875,825	2,773,468,131									
	(0101) 腸管感染症	1,412	11,615	31,387,217	812	8,002	24,991,010	840	8,693	29,994,977	1,158	12,453	43,674,538									
	(0102) 結核	519	2,474	7,080,748	331	1,865	5,604,738	299	1,919	6,035,244	346	2,039	6,278,433									
	(0103) 主として性的伝播様式をとる感染症	80	1,454	3,025,555	45	848	1,550,987	51	1,109	2,328,569	61	1,331	2,486,362									
Ⅱ 新生物 (0201-0211)	(0201-0210) 悪性新生物	8,317	79,878	412,496,322	10,115	97,783	518,205,168	12,313	128,244	650,197,335	15,834	183,746	879,723,708									
	(0201-0211) 悪性新生物	4,024	46,215	236,947,559	5,733	61,721	319,865,268	8,139	92,782	455,634,417	12,705	154,991	736,717,850									
Ⅲ 血液及び造血系の疾患並びに造血細胞の障害 (0301-0302)	(0301-0302) 血液及び造血系の疾患並びに造血細胞の障害	1,808	11,133	26,302,610	500	4,850	18,290,220	318	3,124	12,652,026	371	4,596	17,569,507									
	(0302) 糖尿病	1,302	13,781	39,661,797	1,067	12,381	38,077,943	1,432	18,719	54,853,662	2,399	30,875	89,311,084									
Ⅳ 精神及び行動の障害 (0501-0507)	(0501-0507) 精神及び行動の障害	11,058	274,485	367,130,516	7,752	190,604	257,576,611	7,758	194,568	256,194,937	10,122	262,303	335,986,778									
	(0507) 統合失調症、統合失調型障害および妄想性障害	7,650	202,039	258,603,737	5,203	136,981	177,885,307	5,043	135,876	170,835,855	6,715	185,039	226,737,259									
Ⅴ 神経系の疾患 (0601-0606)	(0601-0606) 神経系の疾患	3,324	76,848	165,855,963	2,313	49,538	115,137,254	2,471	53,838	120,770,590	2,916	57,692	141,543,542									
	(0606) 眼及び付属系の疾患 (0701-0704)	397	3,177	14,697,528	386	3,374	14,550,573	598	4,376	21,929,409	1,185	8,424	45,065,011									
Ⅵ 眼及び付属系の疾患 (0701-0704)	(0701-0704) 眼及び付属系の疾患	59	360	1,762,344	83	638	2,790,673	180	732	4,991,500	404	1,952	12,702,730									
	(0702) 白内障	338	2,254	8,839,490	367	2,428	9,622,181	417	2,953	11,076,170	601	4,269	16,477,195									
Ⅶ 循環器系の疾患 (0901-0912)	(0901-0912) 循環器系の疾患	2,400	27,746	118,443,156	2,366	31,721	145,614,486	3,449	50,977	219,693,796	6,600	102,973	408,082,094									
	(0901) 高血圧性疾患	87	729	1,909,569	97	843	2,788,348	156	1,837	5,001,455	347	4,108	10,364,733									
(0902) 虚血性心疾患	(0902) 虚血性心疾患	87	458	3,758,229	161	886	7,731,454	293	2,230	21,672,375	680	4,369	43,020,862									
	(0904-0908) 脳血管疾患	836	14,610	53,748,092	1,156	21,343	82,614,997	1,891	36,095	128,458,683	3,754	76,287	247,222,793									
Ⅷ 呼吸器系の疾患 (1001-1011)	(1001-1011) 呼吸器系の疾患	1,923	14,035	50,101,488	1,206	9,563	36,896,877	1,161	11,009	40,708,462	1,693	16,867	56,391,176									
	(1001-1003) 急性上気道感染症	233	1,158	2,763,184	102	492	1,468,406	72	488	1,157,783	109	646	1,601,787									
(1004) 肺炎	(1004) 肺炎	535	4,295	13,612,527	274	2,371	7,743,329	303	3,097	9,374,143	453	4,352	13,105,373									
	(1005) 急性気管支炎及び急性細気管支炎	63	325	757,430	27	204	635,978	22	172	458,669	37	271	786,129									
(1007) 慢性副鼻腔炎	(1007) 慢性副鼻腔炎	108	751	5,321,979	108	685	4,771,610	72	492	3,435,778	113	822	5,509,090									
	(1008-1009) 気管支炎及び慢性閉塞性肺疾患	52	535	1,196,166	19	153	554,565	13	149	455,970	38	498	1,392,678									
(1010) 喘息	(1010) 喘息	323	2,006	6,170,155	218	1,565	4,499,975	205	1,644	4,825,876	293	2,781	7,214,857									
ⅨⅠ 消化器系の疾患 (1101-1112)	(1101-1112) 消化器系の疾患	4,608	35,313	132,905,552	3,343	26,705	111,376,159	3,463	31,288	124,640,531	4,917	46,653	178,589,540									
	(1104-1105) 胃及び十二指腸の疾患	284	2,012	5,554,944	224	1,803	6,080,923	275	2,385	7,464,908	472	4,512	15,222,830									
(1106-1109) 肝疾患	(1106-1109) 肝疾患	335	4,128	12,503,619	291	3,337	10,696,638	404	5,365	18,037,463	810	10,939	31,661,300									
	ⅨⅡ 皮膚及び皮下組織の疾患 (1201-1203)	463	4,112	11,750,056	303	3,209	11,268,521	299	3,332	11,413,265	485	5,905	16,973,876									
ⅨⅢ 筋骨格系及び結合組織の疾患 (1301-1310)	(1301-1310) 筋骨格系及び結合組織の疾患	1,983	22,648	79,884,889	1,816	22,482	90,432,537	2,294	29,321	128,533,419	4,457	59,405	261,776,407									
	ⅨⅣ 腎尿路生殖系疾患 (1401-1408)	4,427	28,263	103,949,998	2,917	21,192	94,090,242	2,551	22,101	93,805,503	2,872	31,056	118,294,065									
(1401-1402) 乳腺疾患、乳腺管間質性疾患及び乳下垂	(1401-1402) 乳腺疾患、乳腺管間質性疾患及び乳下垂	835	8,248	29,480,846	803	8,803	34,115,144	1,029	12,272	44,912,065	1,587	22,244	78,026,953									
	ⅨⅤ 妊娠、分娩及び産後 (1501-1504)	24,054	192,670	639,616,058	4,665	36,139	131,971,445	205	1,583	6,039,848	3	31	145,199									
(1501) 流産	(1501) 流産	2,437	6,241	33,205,883	793	1,830	8,631,926	54	184	700,369	3	31	145,199									
	ⅨⅥ 周産期に発生した病態 (1601-1602)	362	2,496	6,699,090	33	205	620,430	1	8	52,120	-	-	-									
ⅨⅦ 先天畸形、変形及び染色体異常 (1701-1702)	(1701-1702) 先天畸形、変形及び染色体異常	302	4,552	16,100,379	184	2,519	11,357,558	142	1,802	7,849,201	175	2,669	10,600,490									
	ⅨⅧ 感染、免疫及び免疫抑制疾患、免疫不全症及び免疫不全性疾患 (1801-1809)	867	6,460	17,145,192	469	4,239	12,592,066	466	5,580	14,264,230	590	5,719	18,179,095									
ⅨⅨ 損傷、中毒及びその他の外因の影響 (1901-1906)	(1901-1906) 損傷、中毒及びその他の外因の影響	2,151	21,821	78,849,808	2,010	21,595	77,533,069	2,035	25,224	85,141,627	3,123	40,189	135,084,826									
	(1901) 骨折	607	7,020	26,445,398	593	7,146	25,412,816	692	9,365	33,069,625	1,424	20,219	67,585,487									
ⅨⅩⅡ 特殊目的用コード (2210-2220)	(2210-2220) 特殊目的用コード	-	-	-	-	-	-	-	-	-	-	-	-									
		-	-	-	-	-	-	-	-	-	-	-	-									

注) 1. 本表は、提出のあったデータで疾病コードの記載があるものを集計している。
2. 被用者保険の各制度について、高齢受給者(70歳以上)が被保険者であるか被扶養者であるか区別できないこと等から、被保険者に係る計数に被扶養者に係る計数を加えても計の計数に一致しない場合がある。

第4表－3 疾病分類別、診療種類別、年齢階級別、件数・日数（回数）・点数（金額） [協会（一般）・被扶養者]

平成21年度													
入院	疾病分類名	55～59歳			60～64歳			65～69歳			70～74歳		
		件数	日数	点数	件数	日数	点数	件数	日数	点数	件数	日数	点数
Ⅰ 感染症及び寄生虫感染症	総数	101,412	1,547,954	4,882,438,122	122,463	1,839,665	6,013,743,004	89,451	1,324,900	4,414,487,977	1,124	17,231	56,212,545
	(0101) 腸管感染症	2,037	22,900	77,685,667	2,446	29,027	95,000,955	1,910	24,155	77,913,288	19	285	975,798
	(0102) 結核	523	3,570	10,698,668	554	4,012	11,440,474	403	3,563	10,730,387	5	41	146,895
	(0103) 主として性的伝播様式をとる感染症	76	1,450	3,288,354	107	1,785	3,873,548	122	2,289	5,222,339	—	—	—
	(0201) 悪性新生物	19	435	566,410	13	382	474,921	3	40	170,437	—	—	—
Ⅱ 新生物	(0201) 悪性新生物	25,571	313,928	1,483,816,928	29,189	363,140	1,674,312,670	19,777	255,150	1,127,017,458	246	3,423	14,705,761
	(0201) 悪性新生物	22,518	284,510	1,336,934,785	25,835	329,050	1,511,739,850	17,876	235,891	1,038,058,669	228	3,279	13,973,507
	(0402) 糖尿病	596	7,216	32,597,447	566	8,429	34,689,429	487	6,460	29,490,606	9	118	550,098
	(0402) 糖尿病	4,379	58,262	161,632,379	5,556	81,173	219,391,817	4,071	60,335	157,434,442	54	781	1,886,200
	(0402) 糖尿病	3,344	46,911	124,370,052	4,413	67,947	178,610,374	3,123	47,561	122,133,224	37	534	1,274,234
Ⅲ 精神及び行動の障害	(0503) 統合失調症、統合失調型障害および妄想性障害	16,200	442,339	551,205,113	14,803	406,112	501,798,748	9,053	250,146	308,591,761	107	2,878	3,521,167
	(0503) 統合失調症、統合失調型障害および妄想性障害	11,318	322,516	387,075,677	9,528	273,392	324,105,644	5,577	161,372	189,053,389	64	1,884	2,148,675
	(0601) 脳血管疾患	4,720	93,031	231,383,358	6,225	129,589	300,512,673	3,927	80,073	189,362,438	58	1,159	2,503,224
	(0701) 白内障	2,783	19,040	99,985,540	4,494	28,056	155,299,655	4,008	23,687	131,641,698	37	241	1,319,287
	(0702) 白内障	1,193	5,627	35,411,390	2,274	10,819	67,984,789	2,436	11,727	72,422,642	23	53	842,539
Ⅳ 耳及び乳線突起の疾患	(0801) 乳線突起の疾患	1,080	7,649	29,164,658	1,259	9,095	35,948,190	889	6,197	22,526,635	9	138	157,491
	(0801) 乳線突起の疾患	12,405	193,930	766,628,193	19,206	296,547	1,226,311,362	15,731	231,849	1,001,341,192	213	3,216	12,272,470
	(0901) 高血圧性疾患	824	11,330	25,118,115	1,222	15,411	40,835,775	1,211	16,187	42,259,089	20	212	571,274
	(0902) 虚血性心疾患	1,794	12,000	116,276,582	3,129	20,817	218,053,344	2,826	19,213	192,716,036	37	326	3,192,617
	(0904) 脳血管疾患	6,704	136,325	427,042,535	10,111	208,505	635,486,232	7,787	151,664	485,139,670	118	2,144	6,198,110
Ⅴ 呼吸器系の疾患	(1001-1003) 急性上気道感染症	3,132	35,394	117,924,089	3,917	46,993	153,524,892	3,317	43,029	137,314,490	35	502	1,799,423
	(1004) 肺炎	143	1,043	2,896,868	128	1,223	3,153,337	92	717	1,626,432	1	3	18,336
	(1005) 急性気管支炎及び急性細気管支炎	1,049	12,189	37,881,518	1,352	15,844	48,091,317	1,136	13,444	40,697,762	9	105	423,398
	(1007) 慢性副鼻腔炎	58	487	1,155,487	105	903	2,363,549	75	697	1,821,083	3	25	62,074
	(1008-1009) 気管支炎及び慢性閉塞性肺疾患	190	1,355	8,868,842	253	1,916	11,741,717	128	950	5,784,510	1	16	230
Ⅵ 消化器系の疾患	(1104-1105) 胃及び十二指腸の疾患	144	2,080	6,088,144	222	3,537	9,813,737	273	4,472	10,834,395	5	77	175,926
	(1104-1105) 胃及び十二指腸の疾患	403	3,850	11,093,554	446	4,661	12,386,717	434	5,657	14,550,426	4	51	142,895
	(1106-1109) 肝疾患	7,978	75,939	286,300,376	10,160	94,471	354,878,972	7,536	73,249	271,635,048	94	903	3,148,262
	(1106-1109) 肝疾患	781	8,191	26,340,230	978	10,600	34,241,233	754	7,684	26,567,254	11	80	258,910
	(1106-1109) 肝疾患	1,178	16,079	47,791,929	1,431	19,589	55,840,696	1,135	17,086	47,026,788	16	294	656,704
Ⅶ 皮膚病及び皮下組織の疾患	(1201-1203) 皮膚病	772	9,483	26,568,718	862	12,402	33,127,007	534	7,147	19,421,705	5	78	170,994
	(1204-1206) 皮膚病	7,473	108,246	474,928,875	8,534	124,974	534,166,246	6,630	98,331	409,121,351	83	1,319	5,770,380
	(1301-1310) 腎臓病	4,981	60,067	224,783,003	6,002	76,971	275,554,414	3,861	51,806	180,392,236	53	688	2,391,201
	(1401-1402) 余剰性疾患、腎臓病関連疾患及び腎工芸	3,290	48,342	171,783,415	4,063	62,727	211,177,500	2,524	40,427	133,596,722	37	502	1,738,283
	(1501-1504) 妊娠、分娩及び産後	1	9	19,655	2	14	48,881	—	—	—	—	—	—
Ⅷ 周産期に発生した病態	(1601-1602) 周産期に発生した病態	—	—	—	—	—	—	—	—	—	—	—	—
	(1601-1602) 周産期に発生した病態	—	—	—	—	—	—	—	—	—	—	—	—
	(1701-1702) 先天奇形、変形及び染色体異常	224	3,310	12,223,243	198	2,511	10,759,546	85	863	4,654,254	1	3	130,556
	(1801-1802) 先天奇形、変形及び染色体異常	1,141	13,366	36,232,076	1,368	16,203	44,547,149	1,152	13,168	35,881,006	12	149	510,908
	(1901-1905) 骨折	5,939	83,645	269,358,804	7,675	113,953	363,870,058	6,483	99,255	312,748,369	89	1,435	4,399,325
Ⅸ 骨折	(2210-2220) 骨折	3,232	46,288	155,661,394	4,184	63,309	208,598,207	3,851	61,013	196,784,997	56	908	2,564,383
	(2210-2220) 骨折	—	—	—	—	—	—	—	—	—	—	—	—
	(2210-2220) 骨折	—	—	—	—	—	—	—	—	—	—	—	—
	(2210-2220) 骨折	—	—	—	—	—	—	—	—	—	—	—	—
	(2210-2220) 骨折	—	—	—	—	—	—	—	—	—	—	—	—

注) 1. 本表は、提出のあったデータで疾病コードの記載があるものを集計している。
2. 被用者保険の各制度について、高齢受給者（70歳以上）が被保険者であるか被扶養者であるか区別できないこと等から、被保険者に係る件数に被扶養者に係る件数を加えても計の件数に一致しない場合がある。

第4表－3 疾病分類別、診療種類別、年齢階級別、件数・日数（回数）・点数（金額） [協会（一般）・被扶養者]

入院外		平成21年度									
疾病分類名		総数					0～4歳				
		件数	日数	点数	件数	日数	件数	日数	点数	件数	10～14歳 日数
総数		82,897,914	130,029,961	80,524,138,494	17,766,469	30,869,715	12,225,633	18,652,293	8,950,818,854	8,278,166	11,796,759
Ⅰ感染症及び寄生虫感染症(0101-0109)	数										
	肺炎	4,676,279	7,173,197	3,903,479,245	1,432,108	2,309,957	1,014,266	1,509,587	637,659,371	513,468	737,120
	腸管感染症	2,144,428	2,919,291	1,589,536,727	797,380	1,249,334	709,228,509	595,644	280,528,896	281,691	345,346
	結核	16,673	23,553	22,114,476	1,470	2,397	1,397,768	819	604,218	669	892
Ⅱ新生児(0201-0211)	主として性的伝播様式をとる感染症	63,983	102,371	60,560,360	572	956	582,595	372	157,210	459	777
	先天性新生児	2,026,249	3,062,909	5,311,102,715	55,573	71,024	66,657,779	58,021	55,424,125	50,281	70,593
	新生児	983,659	1,614,022	3,903,645,984	5,218	8,351	11,829,663	12,770	19,602,306	8,591	12,395
	感染症及び寄生虫感染症(0301-0302)	555,617	897,387	820,930,608	42,603	79,282	77,915,561	32,655	78,444,532	37,813	57,681
Ⅲ内分泌、栄養及び代謝疾患(0401-0403)	糖尿病	4,044,900	5,707,386	6,261,638,175	65,207	90,291	101,231,420	66,918	235,572,236	80,603	100,689
	尿病	1,394,001	1,971,194	2,550,156,969	1,303	1,827	2,984,540	5,006	9,875,724	9,841	12,377
	精神及び行動の障害(0501-0507)	3,284,175	5,516,209	3,704,102,058	110,379	201,711	129,147,690	228,765	221,141,441	182,056	255,727
	統合失調症、統合失調型障害および妄想性障害	688,527	1,440,179	1,180,907,146	188	258	188,018	2,043	1,743,624	6,129	9,795
Ⅳ神経系の疾患(0601-0606)	脳血管疾患	1,564,455	2,409,240	1,798,059,276	70,434	140,196	115,220,231	114,926	158,225,287	138,269	203,067
	脳血管疾患	7,181,573	8,427,648	4,115,478,362	590,622	755,586	369,593,540	944,760	544,951,899	968,130	1,156,192
	白内障	270,519	324,447	233,273,070	928	1,058	505,096	932	444,924	801	929
	耳及び乳線突起の疾患(0801-0807)	2,230,606	4,436,431	1,968,806,281	890,848	2,055,858	914,732,026	510,276	409,872,636	176,442	281,478
Ⅴ循環器系の疾患(0901-0912)	高血圧性疾患	5,565,929	7,818,265	6,071,766,919	27,988	38,777	57,599,081	33,639	37,295,353	57,751	75,282
	虚血性心疾患	4,230,130	5,920,373	4,290,964,587	149	181	789,691	379	396,589	833	1,077
	脳血管疾患	232,175	323,172	335,872,797	296	367	605,376	614	763,626	1,370	1,937,891
	脳血管疾患	412,592	620,141	588,297,367	2,718	4,080	4,537,312	3,187	5,539,522	4,242	5,761
Ⅵ呼吸器系の疾患(1001-1011)	急性上気道感染症	28,335,481	44,932,875	21,899,326,314	10,124,188	18,649,639	9,081,286,944	6,916,365	4,869,977,520	3,850,946	5,307,084
	肺炎	10,100,207	15,584,167	7,345,099,604	4,467,086	7,773,797	3,844,229,018	2,106,355	1,331,118,535	1,088,383	1,452,338
	慢性気管支炎及び急性細気管支炎	112,136	196,020	144,648,009	43,302	79,797	51,206,927	15,630	17,567,944	8,409	14,410
	慢性副鼻腔炎	3,723,853	5,757,116	2,809,068,940	1,670,684	2,928,772	1,488,103,882	842,606	543,864,038	396,113	534,009
Ⅶ消化器系の疾患(1101-1112)	慢性気管支炎及び急性細気管支炎	1,053,870	2,180,082	785,433,535	299,093	739,300	256,606,738	318,507	220,877,574	134,600	231,178
	気管支炎及び慢性閉塞性肺疾患	1,257,355	1,975,744	1,007,039,177	554,870	988,152	499,491,272	272,185	178,397,891	121,662	165,583
	胃及び十二指腸の疾患	5,141,773	8,798,506	4,602,475,778	1,989,002	4,011,141	1,959,943,151	1,598,636	1,302,015,613	570,407	810,836
	胃及び十二指腸の疾患	3,183,586	4,784,136	3,446,362,131	304,481	468,130	241,489,390	159,449	99,813,725	146,754	195,827
Ⅷ皮膚及び皮下組織の疾患(1201-1203)	胃及び十二指腸の疾患	1,481,350	2,262,983	1,570,796,884	14,680	21,844	12,108,819	28,300	17,084,009	62,984	84,941
	肝疾患	264,556	464,483	363,855,214	8,086	13,183	10,037,931	3,390	4,019,939	6,096	9,207
	皮膚及び皮下組織の疾患(1201-1203)	7,620,527	10,528,399	4,292,123,608	2,471,365	3,625,154	1,609,441,084	1,159,343	607,142,625	728,355	968,524
	皮膚及び皮下組織の疾患(1301-1310)	4,284,715	9,401,656	4,819,818,140	133,216	159,593	162,770,346	104,124	90,774,808	326,591	546,438
Ⅸ腎尿路生殖系疾患(1401-1408)	腎尿路上皮癌	2,452,577	4,493,577	5,331,117,296	103,550	148,534	83,700,114	87,588	68,080,455	59,317	78,923
	腎臓がん	307,608	1,238,720	3,307,292,249	26,928	39,181	26,407,692	26,884	29,283,553	25,871	35,248
	女性生殖器疾患及び子宮系	453,903	794,324	424,300,051	1,862	2,633	2,058,040	643	526,912	213	295
	女性生殖器疾患及び子宮系	43,232	78,562	56,782,697	7	7	6,250	-	-	27	41
Ⅹ内分泌、栄養及び代謝疾患(1501-1504)	糖尿病	204,718	297,624	608,237,854	169,622	236,270	558,572,787	9,584	18,665,558	1,853	2,555
	糖尿病	479,287	659,179	878,078,442	246,733	339,458	478,804,843	82,065	124,137,425	54,850	72,641
	糖尿病	1,457,856	2,032,933	1,421,999,548	304,440	446,274	282,561,253	190,998	151,775,733	154,840	202,368
	糖尿病	3,295,473	6,656,571	3,447,403,262	621,243	1,051,335	608,669,868	552,321	541,337,213	749,634	1,484,275
Ⅺ骨・軟部組織の疾患(1901-1906)	骨折	492,163	1,278,944	727,789,421	28,043	63,452	48,000,955	73,391	115,648,907	138,161	347,589
	骨折	8	15	8,209	7	13	6,486	-	-	-	-
	骨折	8	15	8,209	7	13	6,486	-	-	-	-
	骨折	8	15	8,209	7	13	6,486	-	-	-	-

注) 1. 本表は、提出のあったデータで疾病コードの記載があるものを集計している。
2. 被用者保険の各制度について、高齢受給者(70歳以上)が被保険者であるか被扶養者であるか区別できないこと等から、被保険者に係る計数に一致しない場合がある。

第4表－3 疾病分類別、診療種類別、年齢階級別、件数・日数（回数）・点数（金額） [協会（一般）・被扶養者]

平成21年度											
入院外		15～19歳		20～24歳		25～29歳		30～34歳			
疾病分類名		件数	日数	点数	件数	日数	点数	件数	日数	点数	件数
総数		6,375,928	8,608,614	4,934,379,286	3,355,869	4,582,895	2,725,676,319	2,521,977	3,782,123	2,251,684,128	3,372,255
Ⅰ感染症及び寄生虫感染症 (0101)腸管感染症 (0102)結核 (0103)主として性的伝播様式をとる感染症		312,430	425,439	220,812,555	189,712	258,755	149,859,570	137,894	195,178	112,830,691	172,084
		176,624	213,445	120,528,279	92,072	108,428	68,396,216	58,237	68,697	40,865,920	70,445
		1,327	1,697	1,300,687	1,327	1,803	1,298,990	802	1,113	920,435	1,136
		9,403	14,923	8,833,144	16,823	26,016	15,162,181	11,703	18,673	10,282,579	9,914
Ⅱ新生物 (0201～0210)悪性新生物		60,309	87,158	103,779,410	54,537	78,090	86,436,656	66,993	97,878	93,564,559	121,477
		11,346	16,791	33,247,943	11,328	16,092	30,515,881	13,948	20,586	32,355,070	28,639
Ⅲ血液及び造血系の疾患並びに造血細胞の障害 (0301～0302)		53,360	81,030	92,641,541	35,708	56,916	62,295,630	57,038	94,321	50,751,907	72,012
		101,208	129,840	279,642,871	98,695	132,919	135,745,246	106,004	165,857	139,664,130	162,092
Ⅳ内分泌、栄養及び代謝疾患 (0401～0403)		17,661	21,740	36,319,072	15,165	18,899	29,054,680	16,544	21,527	28,059,901	27,944
Ⅴ精神及び行動の障害 (0501～0507)		226,198	371,837	255,194,241	287,432	526,696	343,798,005	285,513	561,342	386,283,618	317,841
		32,804	65,056	50,366,847	68,566	156,755	120,647,748	89,731	223,416	180,554,470	100,096
Ⅵ神経系の疾患 (0601～0606)		135,422	190,588	164,233,206	95,673	141,127	114,565,020	80,602	121,654	94,074,660	94,753
		1,181,141	1,303,456	490,162,070	595,010	641,416	226,448,354	245,485	270,396	105,389,325	296,518
Ⅶ眼及び付属系の疾患 (0701～0704)		1,086	1,348	918,223	768	975	819,777	636	798	641,414	1,007
Ⅷ耳及び乳線突起の疾患 (0801～0807)		91,573	131,979	66,338,718	43,946	64,501	33,128,718	33,188	52,549	25,649,111	48,432
Ⅸ循環器系の疾患 (0901～0912)		65,039	85,197	79,135,962	35,126	47,776	43,749,943	35,346	49,695	39,684,781	57,200
		2,943	3,931	3,131,451	4,207	5,875	4,775,757	5,746	8,490	6,518,829	15,615
		4,005	5,064	6,706,377	1,941	2,437	2,541,295	1,627	2,179	2,104,796	2,611
		4,902	6,883	9,797,910	3,663	5,668	7,084,194	3,397	5,148	6,193,231	5,468
Ⅹ呼吸器系の疾患 (1001～1003)急性上気道感染症 (1004)肺炎 (1005)急性気管支炎及び急性細気管支炎 (1007)慢性副鼻腔炎 (1008～1009)気管支炎及び慢性閉塞性肺疾患 (1010)喘		2,089,808	2,708,003	1,464,097,169	774,825	974,824	546,248,975	515,746	681,444	348,940,291	782,403
		661,025	831,654	417,130,453	289,567	355,518	181,077,452	208,820	267,956	124,609,175	308,904
		6,479	9,811	8,152,886	4,092	5,966	5,203,762	3,166	5,129	4,298,677	4,871
		229,461	295,181	155,542,176	92,834	114,095	61,009,067	64,592	81,823	41,038,490	98,151
Ⅺ消化器系の疾患 (1104～1105)胃及び十二指腸の疾患 (1106～1109)肝疾患 (1120)皮膚及び皮下組織の疾患 (1201～1203)胆道系疾患及び胆汁系組織の疾患 (1301～1310)腎尿路生殖系疾患 (1401～1408)泌尿生殖器疾患 (1409～1402)乳腺疾患、乳腺管間質性疾患及び乳がん (1501～1504)妊娠、分娩及び産後 (1501)流産 (1601～1602)産前産後に発生した病態 (1701～1702)先天奇形、変形及び染色体異常 (1800)糖尿病、糖尿病性網膜症、糖尿病性腎臓病、糖尿病性神経障害、糖尿病性骨関節症及び糖尿病性足部病変 (1901～1905)摂食、中毒及びその他の外因の影響 (1901)骨折 (2210～2220)精神障害		188,877	253,632	150,361,959	73,894	96,826	59,051,463	59,545	80,772	48,388,758	90,989
		206,782	279,702	211,140,533	152,717	212,089	186,177,016	146,916	212,325	150,778,483	202,106
		103,815	140,780	83,950,512	73,697	101,702	65,576,886	58,138	83,661	54,756,111	85,892
		10,105	15,427	11,681,691	10,146	15,202	11,412,751	8,254	13,070	9,392,381	11,621
Ⅻ皮膚及び皮下組織の疾患 (1201～1203)胆道系疾患及び胆汁系組織の疾患 (1301～1310)腎尿路生殖系疾患 (1401～1408)泌尿生殖器疾患 (1409～1402)乳腺疾患、乳腺管間質性疾患及び乳がん (1501～1504)妊娠、分娩及び産後 (1501)流産 (1601～1602)産前産後に発生した病態 (1701～1702)先天奇形、変形及び染色体異常 (1800)糖尿病、糖尿病性網膜症、糖尿病性腎臓病、糖尿病性神経障害、糖尿病性骨関節症及び糖尿病性足部病変 (1901～1905)摂食、中毒及びその他の外因の影響 (1901)骨折 (2210～2220)精神障害		783,141	1,037,415	398,785,442	439,990	560,856	223,203,979	246,212	319,622	124,079,042	295,207
		280,937	460,329	273,795,553	104,479	168,760	110,116,736	82,679	140,031	87,638,506	134,970
		122,722	165,570	116,023,208	177,108	257,321	180,264,915	226,378	377,175	245,172,447	309,560
		24,552	32,722	35,040,840	12,667	21,453	40,876,897	8,834	21,902	52,990,812	12,482
Ⅻ皮膚及び皮下組織の疾患 (1201～1203)胆道系疾患及び胆汁系組織の疾患 (1301～1310)腎尿路生殖系疾患 (1401～1408)泌尿生殖器疾患 (1409～1402)乳腺疾患、乳腺管間質性疾患及び乳がん (1501～1504)妊娠、分娩及び産後 (1501)流産 (1601～1602)産前産後に発生した病態 (1701～1702)先天奇形、変形及び染色体異常 (1800)糖尿病、糖尿病性網膜症、糖尿病性腎臓病、糖尿病性神経障害、糖尿病性骨関節症及び糖尿病性足部病変 (1901～1905)摂食、中毒及びその他の外因の影響 (1901)骨折 (2210～2220)精神障害		10,989	18,180	11,054,865	60,012	103,319	54,715,692	133,911	233,910	122,212,416	152,095
		1,775	2,823	2,302,141	5,754	9,883	7,296,497	14,933	19,756	14,013,122	13,125
		951	1,588	1,482,696	3,490	6,524	3,342,616	7,332	13,848	7,141,995	7,932
		31,367	40,152	60,395,170	13,094	17,582	19,288,267	8,010	11,963	11,624,882	7,292
Ⅻ皮膚及び皮下組織の疾患 (1201～1203)胆道系疾患及び胆汁系組織の疾患 (1301～1310)腎尿路生殖系疾患 (1401～1408)泌尿生殖器疾患 (1409～1402)乳腺疾患、乳腺管間質性疾患及び乳がん (1501～1504)妊娠、分娩及び産後 (1501)流産 (1601～1602)産前産後に発生した病態 (1701～1702)先天奇形、変形及び染色体異常 (1800)糖尿病、糖尿病性網膜症、糖尿病性腎臓病、糖尿病性神経障害、糖尿病性骨関節症及び糖尿病性足部病変 (1901～1905)摂食、中毒及びその他の外因の影響 (1901)骨折 (2210～2220)精神障害		119,565	154,350	113,607,495	60,089	78,113	61,003,313	52,314	71,318	48,165,636	70,965
		492,986	936,801	532,056,581	134,246	255,311	145,287,668	54,416	111,617	58,037,648	67,316
		75,750	169,173	107,202,855	18,402	38,336	25,321,058	6,689	14,889	8,955,371	7,880
		—	—	—	—	—	—	—	—	—	—

注) 1. 本表は、提出のあったデータで疾病コードの記載があるものを集計している。
2. 被用者保険の各制度について、高齢受給者（70歳以上）が被保険者であるか被扶養者であるかを区別できないこと等から、被保険者に係る計数に被扶養者に係る計数を加えても計の計数に一致しない場合がある。

第4表－3 疾病分類別、診療種類別、年齢階級別、件数・日数（回数）・点数（金額） [協会（一般）・被扶養者]

平成21年度											
入院外	疾病分類名	35～39歳		40～44歳		45～49歳		50～54歳		件数	点数
		件数	日数	件数	日数	件数	日数	件数	日数		
総数	Ⅰ 感染症及び寄生虫感染症 (0101)腸管感染症 (0102)結核 (0103)主として性的伝播様式をとる感染症	3,507,336	5,295,033	3,366,992,317	2,818,633	4,279,810	3,002,592,352	2,739,649	4,274,072	3,455,109	5,537,154
		161,577	229,214	134,349,054	108,053	157,240	98,523,774	89,098	135,657	105,951	168,920
		59,681	72,154	41,287,597	34,124	42,529	25,429,795	22,925	29,615	21,502	28,219
		1,207	1,597	1,567,046	964	1,436	1,155,870	885	1,257	1,071	1,458
Ⅱ 新生物	(0201～0211)悪性新生物	6,670	10,815	6,394,651	2,891	4,776	3,170,146	1,474	2,478	1,684,045	1,861
		165,814	247,360	337,020,771	186,386	279,073	450,436,246	214,551	323,282	227,907	342,052
		49,643	81,142	190,006,153	69,418	116,572	290,561,805	94,984	159,844	125,423	203,636
		57,270	93,695	63,203,387	43,668	72,983	44,404,371	46,441	76,709	33,840	53,364
Ⅲ 内分泌、栄養及び代謝疾患	(0401～0403)糖尿病	184,886	283,502	253,864,181	181,041	257,387	245,736,332	224,540	312,582	372,540	516,333
		42,655	58,005	80,146,224	52,720	72,735	99,934,068	77,635	109,624	140,011	198,271
Ⅳ 精神及び行動の障害	(0501～0507)統合失調症、統合失調型障害および妄想性障害	317,729	556,196	378,158,838	254,188	417,260	278,725,452	218,622	353,934	220,596	349,638
		86,560	190,680	158,037,443	61,546	122,319	101,411,553	53,382	101,293	56,061	101,560
Ⅴ 神経系の疾患	(0601～0606)脳血管疾患	101,173	147,981	103,628,423	88,676	129,751	87,097,207	89,979	133,614	107,112	164,527
		297,175	337,113	148,393,895	232,968	266,798	128,443,802	212,474	247,044	243,996	289,662
Ⅵ 耳及び乳線突起の疾患	(0701～0704)白内障	1,296	1,660	1,268,199	2,087	2,559	2,117,996	4,009	5,038	11,998	14,564
		54,278	91,472	43,433,321	42,871	72,013	34,445,991	39,875	69,158	51,152	92,347
Ⅶ 循環器系の疾患	(0801～0807)高血圧性疾患	94,550	134,650	109,031,741	155,428	217,778	169,826,387	287,898	399,730	586,038	802,615
		45,320	64,273	47,437,556	105,466	144,968	104,099,312	223,872	307,155	481,680	653,252
		4,436	6,151	6,018,066	6,319	8,568	8,242,068	9,357	13,273	18,135	25,009
		8,296	12,435	14,159,942	11,570	18,407	19,104,221	18,895	28,664	36,878	55,602
Ⅷ 呼吸器系の疾患	(1001～1003)急性上気道感染症	850,438	1,173,268	560,747,083	563,714	780,287	380,073,986	380,976	535,865	270,798,138	266,949,729
		302,241	410,272	178,934,001	171,671	234,139	103,133,565	102,402	141,247	94,155	135,963
		5,300	9,216	7,654,261	3,290	5,691	4,991,472	2,216	3,689	2,590	4,251
		100,289	131,748	63,260,713	59,908	79,977	38,652,729	36,165	49,276	32,164	45,305
Ⅸ 消化器系の疾患	(1104～1105)胃及び十二指腸の疾患	36,329	64,098	25,917,324	23,812	40,661	16,741,746	16,603	30,275	12,411,548	19,461
		34,021	45,659	22,472,122	21,664	29,838	15,855,217	14,956	21,366	14,911	21,767
		109,674	153,974	92,614,154	86,462	122,963	76,801,648	69,634	100,429	66,254	95,231
		214,504	318,956	230,974,676	187,235	283,648	213,835,241	189,108	293,425	220,347,107	337,525
Ⅹ 皮膚病及び皮下組織の疾患	(1201～1203)皮膚病及び結合組織の疾患	163,702	230,974	110,017,939	107,269	166,099	115,696,531	110,857	176,291	123,491,810	134,126
		14,770	24,924	17,806,512	14,416	23,868	17,736,895	17,550	30,619	23,637,672	26,820
		295,358	389,664	151,832,189	220,499	296,100	115,583,306	183,842	252,646	99,756,493	104,384,782
		189,176	355,906	209,869,996	209,832	429,969	239,875,604	262,974	589,647	405,233	495,166
Ⅺ 腎尿生殖器系の疾患	(1401～1408)泌尿器疾患及び腎下垂	281,302	500,394	402,656,645	196,889	341,070	362,892,358	179,593	319,443	424,887,548	597,502,511
		14,198	45,817	122,418,579	13,298	57,722	161,382,112	15,916	86,388	23,764	146,201
		79,110	141,054	76,390,516	13,537	24,599	14,465,493	904	1,481	1,131,470	308
		8,496	16,143	11,847,139	2,598	4,826	3,731,609	355	564	489,782	105
Ⅻ 周産期に発生した病態	(1601～1602)先天奇形、変形及び染色体異常	3,477	6,333	3,388,880	425	798	399,605	14	23	9,667	8
		5,860	8,277	7,478,798	4,392	6,503	5,340,182	3,854	5,868	5,766,827	7,451,925
		73,884	102,926	72,344,584	59,473	83,670	61,017,436	52,810	75,199	57,829,288	69,391,403
		79,775	177,072	80,225,339	69,358	162,883	71,469,579	62,096	148,765	65,970,821	86,555,955
Ⅼ 骨折	(1901～1905)骨折	9,518	23,141	12,371,312	8,955	22,983	11,850,153	9,299	25,643	15,613	47,153
		—	—	—	—	—	—	—	—	—	—
Ⅽ 特産目的用コード	(2210～2220)	—	—	—	—	—	—	—	—	1	2
		—	—	—	—	—	—	—	—	—	—

注) 1. 本表は、提出のあったデータで疾病コードの記載があるものを集計している。
2. 被用者保険の各制度について、高齢受給者（70歳以上）が被保険者であるか被扶養者であるかを区別できないこと等から、被保険者に係る計数に被扶養者に係る計数を加えても計の計数に一致しない場合がある。

第4表－3 疾病分類別、診療種類別、年齢階級別、件数・日数（回数）・点数（金額） [協会（一般）・被扶養者]

平成21年度											
入院外		疾病分類名		55～59歳		60～64歳		65～69歳		70～74歳	
		件数	日数	点数	件数	日数	点数	件数	日数	件数	日数
総数		5,547,356	8,988,698	7,374,684,815	6,478,555	10,670,131	8,622,101,887	4,401,633	7,501,234	53,346	91,248
Ⅰ感染症及び寄生虫感染症(0101-0109)	腸管感染症(0101)	159,681	271,239	210,829,441	173,032	315,451	247,562,989	105,766	214,341	159,498,837	1,159
		26,230	35,100	22,335,335	22,630	31,251	20,851,764	10,772	15,386	10,710,211	123
		1,631	2,287	2,418,159	2,022	2,916	3,346,600	1,327	1,952	2,529,358	16
		1,099	2,075	1,522,679	1,027	1,643	1,598,598	588	887	669,100	6
Ⅱ新生物(0201-0211)	悪性新生物(0201)	290,316	455,556	976,881,232	306,993	482,829	1,023,844,315	179,726	285,307	570,578,057	2,066
		196,019	326,608	834,364,131	221,540	365,927	891,020,347	137,427	225,216	500,896,548	1,672
Ⅲ血液及び造血器の疾患及び免疫系の疾患(0301-0392)	白血病(0301)	22,929	33,448	39,880,952	19,366	27,585	33,866,681	12,566	18,425	24,491,101	150
		774,047	1,064,676	1,043,670,537	984,001	1,371,531	1,330,794,190	650,139	940,380	882,319,569	7,549
Ⅳ内分泌、栄養及び代謝疾患(0401-0403)	糖尿病(0402)	300,661	421,952	551,277,203	399,387	569,163	726,924,761	285,081	416,497	496,000,586	3,565
		268,742	414,543	283,375,175	238,409	360,614	243,140,993	126,308	190,977	128,481,747	1,397
Ⅴ精神及び行動の障害(0501-0507)	統合失調症、統合失調型障害および妄想性障害(0503)	64,396	113,872	97,756,033	45,412	79,361	68,099,474	21,392	37,749	31,326,226	221
		158,569	243,578	168,195,773	172,816	269,995	189,538,768	114,671	187,073	126,510,217	1,380
Ⅵ神経系の疾患(0601-0606)	脳血管疾患(0601)	418,999	502,373	332,731,575	536,907	645,333	440,420,824	412,334	497,039	337,698,318	5,054
		44,088	53,210	40,176,639	93,650	112,419	81,322,195	105,865	126,058	86,298,347	1,455
Ⅶ耳及び乳線突起の疾患(0801-0807)	聴覚器系の疾患(0801)	84,466	155,902	68,812,085	96,242	184,250	79,124,939	66,257	128,636	54,365,934	760
		1,219,736	1,675,326	1,273,376,286	1,652,424	2,322,477	1,792,372,371	1,241,677	1,818,658	1,398,740,824	16,089
Ⅷ循環器系の疾患(0901-0912)	高血圧性疾患(0901)	1,007,104	1,372,222	987,272,340	1,340,758	1,873,499	1,364,252,778	983,438	1,443,412	1,051,939,889	12,620
		43,568	59,288	60,692,287	71,566	99,598	104,528,557	65,424	93,758	92,799,798	906
Ⅸ呼吸器系の疾患(1001-1011)	急性上気道感染症(1004)	81,220	122,241	113,392,307	122,612	184,938	168,729,471	104,117	154,308	139,717,427	1,437
		454,956	697,855	366,870,896	439,584	703,793	382,053,796	239,882	405,447	234,412,477	2,612
Ⅹ内分泌系及び代謝系の疾患(1301-1310)	急性気管支炎及び急性細気管支炎(1301)	127,138	193,042	83,467,520	116,557	185,439	78,516,510	55,340	92,629	38,631,169	563
		4,657	7,923	8,238,607	5,064	8,349	8,236,293	3,031	5,249	5,263,322	39
Ⅺ慢性気管支炎及び慢性気管支炎(1401-1408)	慢性副鼻腔炎(1401)	43,587	63,038	30,734,827	38,724	57,709	28,350,662	18,366	28,719	14,096,034	209
		31,206	63,537	24,141,327	34,163	74,093	27,463,280	20,283	45,776	16,478,073	220
(1401-1402) 気管支炎、気管支拡張性疾患及び慢性気管支炎	(1401-1402) 気管支炎及び慢性気管支炎	23,546	34,929	23,479,507	27,403	40,562	32,217,801	20,063	31,616	27,713,280	261
		87,344	128,479	90,535,059	90,140	133,426	97,189,053	60,212	95,234	70,568,721	703
Ⅻ消化器系の疾患(1101-1112)	胃及び十二指腸の疾患(1104-1105)	357,759	553,298	440,098,337	408,986	641,204	513,205,852	272,864	450,135	346,379,936	3,379
		203,664	321,339	241,031,082	232,150	367,290	277,620,270	155,291	257,857	189,276,122	1,895
(1106-1109) 肝疾患	(1106-1109) 肝疾患	45,648	77,855	64,652,680	52,436	96,303	78,612,218	34,783	71,194	55,528,742	435
		237,245	337,664	134,581,252	229,192	329,937	130,171,075	128,570	189,000	75,819,929	1,425
Ⅼ胆管系及び胆系疾患(1201-1203)	胆管系疾患(1201)	688,424	1,612,080	801,612,552	783,670	1,991,084	918,642,749	591,098	1,593,553	681,809,500	7,312
		215,249	515,153	976,982,800	198,826	505,862	1,005,877,289	106,396	241,519	433,763,326	1,227
Ⅽ腎臓系疾患(1401-1408)	腎臓系疾患(1401)	39,991	270,512	814,208,372	41,573	285,921	855,250,046	20,399	122,102	352,273,541	251
		202	359	234,728	144	223	234,027	55	76	49,190	-
Ⅾ妊娠、分娩及び産後(1501-1504)	流産(1501)	50	56	48,499	22	30	30,026	2	2	966	-
		8	14	24,282	12	37	14,581	10	16	4,361	-
Ⅿ先天奇形、変形及び染色体異常(1701-1702)	先天性心疾患(1701)	6,638	10,556	11,080,977	6,702	9,965	9,789,769	3,668	5,697	4,986,778	31
		91,007	131,767	106,076,383	100,382	146,312	120,599,844	63,980	95,606	76,953,050	777
ⅰ中毒及びその他の外因の影響(1901-1906)	中毒(1901)	118,383	313,311	139,369,552	130,867	361,649	160,846,835	85,466	239,349	108,669,014	979
		31,372	98,501	46,118,760	38,944	123,218	57,157,987	29,782	91,567	43,675,747	364
ⅱ骨軟化症(2210-2220)	骨軟化症(2210)	-	-	-	-	-	-	-	-	-	-
		-	-	-	-	-	-	-	-	-	-

注) 1. 本表は、提出のあったデータで疾病コードの記載があるものを集計している。
2. 被用者保険の各制度について、高齢受給者(70歳以上)が被保険者であるか被扶養者であるか区別できないこと等から、被保険者に係る計数に被扶養者に係る計数を加えても計の計数に一致しない場合がある。

第4表－3 疾病分類別、診療種類別、年齢階級別、件数・日数（回数）・点数（金額） [協会（一般）・被扶養者]

食事・生活療養												
平成21年度												
疾病分類名	総数			0～4歳			5～9歳			10～14歳		
	件数	回数	金額	件数	回数	金額	件数	回数	金額	件数	回数	金額
総数	1,101,382	32,287,036	21,398,512,484	238,363	3,641,822	2,355,183,626	71,072	1,080,485	705,141,904	49,885	1,071,680	701,356,690
I 感染症及び寄生虫感染症 (0101-0109)	47,822	684,562	453,370,196	21,941	213,816	138,883,700	5,694	49,793	32,496,886	3,018	31,965	20,911,374
(0101) 腸管感染症	28,549	243,144	159,261,832	15,296	128,569	83,825,458	4,282	31,728	20,714,668	2,365	18,909	12,352,740
(0102) 結核	782	40,666	27,087,476	5	41	26,940	4	97	66,056	4	123	80,920
(0103) 主として性的伝播様式をとる感染症	510	9,992	6,531,240	20	257	165,452	1	4	2,560	9	78	51,170
II 新生物 (0201-0211)	138,768	3,785,133	2,507,664,230	4,408	107,736	70,496,232	3,009	84,657	55,361,438	3,055	96,054	62,779,950
(0201-0210) 悪性新生物	101,895	3,096,829	2,056,106,912	1,786	78,603	51,392,248	1,498	66,928	43,758,446	1,582	73,540	48,058,446
III 血液及び造血系の疾患並びに造血細胞の障害 (0301-0302)	11,557	268,147	173,841,682	1,815	39,569	25,860,272	1,547	39,982	26,167,554	763	21,201	13,917,308
IV 内分泌、栄養及び代謝疾患 (0401-0403)	30,701	917,498	643,046,500	4,016	50,573	32,700,452	2,026	23,200	15,332,224	1,617	28,997	19,605,928
(0402) 糖尿病	16,558	626,424	448,713,842	79	2,004	1,339,988	152	3,626	2,493,616	376	10,579	7,404,530
V 精神及び行動の障害 (0501-0507)	116,853	8,211,693	5,437,347,900	428	8,825	5,791,430	482	17,626	11,451,938	2,160	102,745	67,306,068
(0503) 統合失調症、統合失調型障害および妄想性障害	73,910	5,663,563	3,745,118,246	-	-	-	1	49	32,210	220	7,492,006	7,492,006
VI 神経系の疾患 (0601-0606)	54,937	2,923,075	1,929,873,196	5,856	143,747	93,881,826	4,630	151,984	98,839,958	4,728	215,345	139,669,958
Ⅶ 眼及び付属器の疾患 (0701-0704)	19,213	296,347	197,596,104	1,269	14,097	9,135,094	1,729	11,018	7,214,008	853	11,392	7,473,394
(0702) 白内障	6,673	75,423	50,410,544	29	402	262,922	19	208	134,296	35	348	229,584
Ⅷ 耳及び乳線突起の疾患 (0801-0807)	11,961	178,054	117,064,918	3,467	38,947	25,391,356	1,576	17,220	11,238,234	809	13,501	8,797,526
IX 循環器系の疾患 (0901-0912)	65,900	2,640,194	1,796,040,146	1,115	33,387	21,615,022	807	14,981	9,780,470	1,104	25,682	16,864,128
(0901) 高血圧性疾患	3,816	128,313	87,401,322	6	145	95,728	8	143	101,722	14	282	186,532
(0902) 虚血性心疾患	8,965	145,848	104,048,550	27	493	322,420	15	270	176,100	12	184	121,470
(0904-0908) 脳血管疾患	32,485	1,802,303	1,215,613,220	200	6,544	4,261,598	227	5,668	3,676,754	305	11,841	7,713,912
X 呼吸器系の疾患 (1001-1011)	163,443	2,238,302	1,464,262,568	98,474	1,166,089	758,162,218	26,077	303,312	197,486,418	9,016	113,190	73,818,624
(1001-1003) 急性上気道感染症	16,936	181,593	118,407,580	11,213	113,770	74,060,290	2,350	24,115	15,699,020	648	7,488	4,899,882
(1004) 肺炎	49,511	695,918	454,979,684	34,479	426,095	276,897,424	6,341	79,725	51,874,626	1,932	24,579	15,994,564
(1005) 慢性気管支炎及び急性細気管支炎	30,464	350,204	228,225,126	26,621	303,861	197,973,946	2,409	26,356	17,174,232	638	7,069	4,599,944
(1007) 慢性副鼻腔炎	1,816	28,480	18,617,780	115	1,636	1,066,090	115	1,437	934,056	161	2,297	1,492,382
(1008-1009) 気管支炎及び慢性閉塞性肺疾患	3,137	60,556	40,265,360	1,923	23,468	15,245,474	285	3,852	2,529,476	76	872	567,830
(1010) 喘息	29,831	409,948	267,791,338	17,689	215,720	140,030,160	6,219	73,429	47,758,580	2,306	35,591	23,294,040
XI 消化器系の疾患 (1101-1112)	70,543	1,107,001	748,266,930	7,278	52,100	34,075,818	5,058	39,787	26,148,474	5,146	58,080	38,486,526
(1104-1105) 胃及び十二指腸の疾患	4,538	91,731	62,204,618	39	681	446,502	71	892	589,958	147	2,373	1,575,230
(1106-1109) 肝疾患	6,687	222,617	155,412,196	336	6,345	4,130,324	128	2,502	1,645,686	150	3,339	2,263,368
XII 皮膚及び皮下組織の疾患 (1201-1203)	11,752	256,293	170,012,324	3,335	46,319	30,085,606	1,535	22,846	14,883,298	893	15,381	10,015,826
XIII 筋骨格系及び結合組織の疾患 (1301-1310)	50,075	1,678,203	1,115,364,190	5,683	113,613	73,835,366	2,237	56,893	36,961,776	2,574	67,422	44,109,320
XIV 腎尿路生殖系疾患 (1401-1408)	45,477	1,091,213	748,773,324	4,251	70,354	46,660,862	2,386	53,537	36,167,290	1,961	46,417	31,477,516
(1401-1402) 糸状性疾患、腎尿管周囲性疾患及び腎下垂	21,971	761,209	535,117,784	1,787	42,952	28,807,826	1,502	46,280	31,424,736	1,243	39,287	26,810,574
XV 妊娠、分娩及び産後 (1501-1504)	95,594	1,988,516	1,273,930,282	246	3,004	1,874,796	-	-	-	23	568	372,148
(1501) 流産	5,940	37,294	24,115,250	-	-	-	-	-	-	4	48	31,770
XVI 周産期に発生した病態 (1601-1602)	44,041	1,066,027	681,262,226	42,240	1,027,607	657,369,512	104	6,815	4,420,700	26	1,708	1,123,570
XVII 先天奇形、変形及び染色体異常 (1701-1702)	25,486	644,231	420,238,798	14,564	333,922	216,609,094	3,816	77,162	49,945,348	2,497	66,749	43,544,040
XVIII 先天、後天及び後遺症性疾患、異常な発達及び後天変性疾患 (1800)	22,347	350,608	226,999,218	12,042	111,567	69,490,154	1,335	15,425	10,116,288	870	15,711	10,296,926
XIX 損傷、中毒及びその他の外因の影響 (1901-1906)	74,902	1,961,939	1,293,557,752	5,935	66,550	43,264,816	7,024	94,247	61,129,732	8,772	139,572	90,786,560
(1901) 骨折	33,682	910,405	603,420,338	1,411	16,513	10,766,516	4,039	50,406	32,880,428	4,785	66,422	43,268,794
XXI 特殊目的用コード (2210-2220)	-	-	-	-	-	-	-	-	-	-	-	-

注) 1. 本表は、提出のあったデータで疾病コードの記載があるものを集計している。
2. 被用者保険の各制度について、高齢受給者（70歳以上）が被保険者であるか被扶養者であるか区別できないこと等から、被保険者に係る計数を加えても計の計数に一致しない場合がある。

第4表－3 疾病分類別、診療種類別、年齢階級別、件数・日数（回数）・点数（金額）〔協会（一般）・被扶養者〕

平成21年度											
疾病分類名		15～19歳		20～24歳		25～29歳		30～34歳			
		件数	回数	金額	件数	回数	金額	件数	回数	金額	
総数											
Ⅰ 感染症及び寄生虫感染症 (0101～0109)		59,211	1,500,764	985,071,246	50,815	1,533,999	1,004,040,418	59,736	1,883,878	73,193	1,498,182,534
(0101) 腸管感染症	1,746	13,548	8,912,696	1,176	8,763	5,772,750	575	4,910	517	3,787	19,089,092
(0102) 結核	27	1,209	794,552	62	3,267	2,153,964	52	2,315	105	3,922,888	
(0103) 主として性的伝播様式をとる感染症	72	723	475,924	109	1,392	868,776	95	1,504	86	1,083,822	
Ⅱ 新生物 (0201～0211)		3,069	85,498	56,034,462	2,319	59,327	38,816,950	2,650	59,836	4,968	69,675,084
(0201～0210) 悪性新生物	1,376	56,082	36,815,702	954	35,157	23,088,832	991	32,061	2,060	57,547	37,782,182
Ⅲ 血液及び造血系の疾患並びに造血細胞の障害 (0301～0302)		539	13,678	8,993,458	722	12,922	8,092,392	1,281	19,622	1,424	13,285,338
Ⅳ 内分泌、栄養及び代謝疾患 (0401～0403)	1,122	26,680	18,314,052	780	20,191	13,937,074	785	24,659	1,010	28,090	19,196,248
(0402) 糖尿病	474	12,255	8,832,366	335	9,052	6,524,714	346	10,918	458	13,928	9,777,574
Ⅴ 精神及び行動の障害 (0501～0507)		5,558	287,314	188,675,614	8,887	527,650	346,523,106	10,970	710,266	12,125	541,226,424
(0503) 統合失調症、統合失調型障害および妄想性障害	2,189	126,535	82,988,844	4,879	321,987	211,252,978	7,393	515,383	8,345	606,187	399,179,692
Ⅵ 神経系の疾患 (0601～0606)		5,123	264,090	173,173,566	3,750	226,544	149,512,834	3,274	219,612	3,578	160,786,786
Ⅶ 眼及び付属器の疾患 (0701～0704)	909	16,656	10,855,616	483	8,159	5,317,112	282	5,659	322	4,093,502	
(0702) 白内障	74	749	490,172	70	765	502,508	35	384	48	324,984	
Ⅷ 耳及び耳聴覚系の疾患 (0801～0807)		578	10,759	7,012,878	284	5,494	3,574,214	175	3,084	270	2,646,980
Ⅸ 循環器系の疾患 (0901～0912)		1,238	34,103	22,526,970	892	24,926	16,595,066	784	22,382	1,289	25,914,460
(0901) 高血圧性疾患	17	309	210,404	24	393	261,678	45	1,269	102	3,107	2,144,904
(0902) 虚血性心疾患	27	416	280,898	12	171	112,426	18	690	45	1,015	711,070
(0904～0908) 脳血管疾患	303	13,383	8,678,936	183	7,951	5,261,028	174	7,326	395	12,283,924	
Ⅹ 呼吸器系の疾患 (1001～1011)		7,071	108,236	70,659,562	3,860	59,565	38,829,970	1,713	29,848	1,858	22,287,680
(1001～1003) 急性上気道感染症	878	10,807	7,038,142	594	6,782	4,395,166	253	3,554	243	3,293	2,152,418
(1004) 肺炎	681	11,198	7,301,092	396	6,781	4,434,148	358	6,088	508	6,309,982	9,615
(1005) 急性気管支炎及び急性細気管支炎	204	2,629	1,696,250	105	1,226	788,872	62	811	92	604,338	604,338
(1007) 慢性副鼻腔炎	183	2,727	1,775,542	123	1,753	1,139,180	58	822	103	1,045,308	1,045,308
(1008～1009) 気管支炎及び慢性閉塞性肺疾患	56	1,044	680,660	28	460	297,504	25	282	33	766,558	766,558
(1010) 喘息	668	15,636	10,327,316	248	4,734	3,096,340	230	4,584	245	2,755,404	2,755,404
Ⅺ 消化器系の疾患 (1101～1112)		5,628	71,003	47,581,372	3,726	53,709	35,954,716	2,711	42,284	3,485	37,287,536
(1104～1105) 胃及び十二指腸の疾患	317	3,947	2,635,544	253	3,213	2,151,952	171	2,158	237	5,097	3,276,460
(1106～1109) 肝疾患	240	4,943	3,333,442	182	4,656	3,143,276	131	2,949	187	4,921	3,366,278
Ⅻ 皮膚病及び皮下組織の疾患 (1201～1203)		1,013	19,182	12,533,676	590	12,234	7,967,746	410	10,066	469	8,084,086
Ⅼ 泌尿生殖器及び結合組織の疾患 (1301～1310)	3,151	71,818	47,091,138	1,583	43,220	28,403,870	1,020	33,022	1,415	46,348	30,658,084
Ⅽ 腎尿路生殖系系の疾患 (1401～1408)	2,339	46,471	31,659,208	2,312	39,372	26,255,380	2,718	45,346	3,682	39,762,564	
(1401～1402) 糸状性腎炎、腎尿管間質性疾患及び嚢腫	1,464	35,934	24,824,244	919	21,239	14,703,132	565	13,841	694	13,307,280	19,014
Ⅾ 妊娠、分娩及び産後 (1501～1504)		1,576	30,213	19,313,758	10,878	214,953	136,905,358	25,884	530,052	32,449	689,572
(1501) 流産	179	1,249	812,952	538	3,789	2,449,416	1,274	8,622	1,811	11,477	7,420,954
Ⅿ 周産期に発生した病態 (1601～1602)	69	3,356	2,195,222	262	4,447	2,752,906	527	8,827	538	8,386	5,082,104
ⅰ 先天奇形、変形及び染色体異常 (1701～1702)	1,710	46,462	30,733,680	775	30,151	19,999,712	497	26,008	364	17,665	11,603,810
ⅱ 産後、産後及び産後期疾患、周産期死及び死亡と分類されないもの (1800)	891	12,725	8,300,302	592	11,266	7,242,096	670	15,038	690	15,895	10,083,376
ⅲ 損傷、中毒及びその他の外因の影響 (1901～1905)	14,801	316,581	205,751,674	6,003	149,286	97,245,192	2,113	57,743	1,908	55,485	36,365,170
(1901) 骨折	5,689	108,400	70,656,542	2,178	50,533	32,889,680	587	17,111	541	16,816	10,995,416
ⅳ 特殊目的用コード (2210～2220)		—	—	—	—	—	—	—	—	—	—

注) 1. 本表は、提出のあったデータで疾病コードの記載があるものを集計している。
2. 被用者保険の各制度について、高齢受給者(70歳以上)が被保険者であるか被扶養者であるか区別できないこと等から、被保険者に係る計数に被扶養者に係る計数を加えても計の計数に一致しない場合がある。

第4表－3 疾病分類別、診療種類別、年齢階級別、件数・日数（回数）・点数（金額） [協会（一般）・被扶養者]

平成21年度											
疾病分類名		35～39歳		40～44歳		45～49歳		50～54歳			
		件数	金額	件数	金額	件数	金額	件数	金額	回数	金額
総数		61,719	1,323,942,278	39,716	1,356,661	40,334	897,721,378	1,508,036	1,003,691,242	56,793	1,499,029,824
Ⅰ 感染症及び寄生虫感染症	(0101) 腸管感染症	1,015	15,316,490	715	17,767	787	11,861,576	19,945	13,437,512	1,082	19,863,512
		419	2,238,850	285	2,681	272	1,753,236	2,297	2,120,706	302	2,161,232
		80	2,650,538	44	2,332	43	1,555,006	2,297	1,529,662	60	2,537,804
		56	1,227,876	17	349	10	230,394	187	122,388	5	45,110
(0103) 主として性的伝播様式をとる感染症											
Ⅱ 新生物	(0201～0211) 悪性新生物	7,809	110,658,098	9,723	212,336	11,773	139,447,742	281,598	185,465,166	15,025	272,271,526
		3,792	64,761,714	5,434	134,186	7,652	88,421,796	202,420	133,568,740	11,951	228,580,300
(0301) 血液及び造血系の疾患並びに造血細胞の障害		874	9,735,498	386	10,606	292	7,010,160	7,582	5,103,400	353	7,571,632
Ⅳ 内分泌、栄養及び代謝疾患	(0401～0403) 糖尿病	1,149	23,512,666	993	30,108	1,379	21,003,226	47,905	33,777,906	2,321	56,802,250
		608	13,305,556	570	18,494	917	13,298,908	33,158	23,932,726	1,686	44,746,022
Ⅴ 精神及び行動の障害	(0501～0507) 統合失調症、統合失調型障害および妄想性障害	10,925	498,804,488	7,680	524,265	7,690	345,939,868	540,770	358,018,564	10,025	741,680
		7,604	372,467,218	5,178	383,965	5,027	252,972,224	385,908	254,957,398	6,680	532,556
Ⅶ 神経系の疾患	(0601～0606) 神経系の疾患	3,127	140,577,068	2,119	131,783	2,312	87,080,468	148,714	98,616,746	2,674	101,229,754
		382	5,437,364	373	8,767	584	5,924,048	11,170	7,516,866	1,157	21,244
(0701～0704) 白内障		57	586,388	79	1,666	173	1,133,612	1,668	2,905,136	388	2,905,136
(0801～0807) 耳及び乳線突起の疾患		319	3,481,200	361	5,792	402	3,821,336	7,128	4,710,018	582	6,820,074
Ⅸ 循環器系の疾患	(0901～0912) 高血圧性疾患	1,892	45,121,070	2,176	80,054	3,254	53,697,806	132,996	89,503,472	6,267	272,286
		62	1,020,248	83	1,672	146	1,148,478	4,517	3,099,016	312	6,519,050
		79	712,246	156	1,955	290	1,389,308	5,483	3,905,234	667	7,465,832
		801	25,467,878	1,093	55,864	1,789	37,153,166	96,456	64,143,874	3,590	138,356,878
Ⅹ 呼吸器系の疾患	(1001～1011) 急性上気道感染症	1,729	20,305,852	1,134	21,972	1,104	14,501,576	26,009	17,279,000	1,607	41,003
		177	1,342,764	93	995	64	657,298	883	566,694	93	808,282
		523	6,664,902	264	5,884	287	3,896,986	7,329	4,873,518	435	7,037,510
		47	395,464	25	481	21	315,376	431	292,286	37	449,722
		101	1,057,380	107	1,558	70	1,019,230	1,122	738,318	113	1,282,800
		39	858,640	17	375	13	249,560	330	219,974	37	914,530
(1008～1009) 気管支炎及び慢性閉塞性肺疾患		291	3,001,134	206	3,720	195	2,465,904	4,109	2,755,542	277	4,493,956
Ⅺ 消化器系の疾患	(1101～1112) 胃及び十二指腸の疾患	3,451	37,041,182	2,908	45,592	3,122	30,829,090	57,579	39,115,530	4,465	62,903,210
		204	2,028,016	192	3,384	234	2,265,072	4,139	2,791,046	410	6,200,890
		312	6,864,952	281	8,112	390	5,648,710	13,037	9,138,448	781	19,345,422
(1106～1109) 肝疾患		354	5,986,280	284	7,693	291	5,128,836	8,541	5,806,378	467	10,336,380
(1201～1203) 胆管障害及び胆下組織の疾患		1,751	37,052,790	1,762	58,281	2,230	38,530,032	77,031	50,937,128	4,349	105,475,374
ⅩⅣ 腎尿路生殖系系の疾患	(1301～1310) 腎臓疾患、腎臓管障害及び腎臓の疾患	3,535	38,139,810	2,672	47,488	2,439	32,012,218	52,453	36,125,854	2,730	54,324,338
		808	15,127,068	780	22,379	1,007	15,714,230	31,695	22,465,158	1,541	41,745,808
(1401～1402) 尿管疾患、腎臓管障害及び腎臓の疾患		20,349	279,434,318	4,003	83,747	180	54,588,216	3,717	2,424,400	3	45,550
(1501～1504) 分娩及び産じょく		1,592	5,977,116	499	2,469	40	1,603,336	347	220,398	3	45,550
(1601～1602) 皮膚病		251	2,732,192	23	350	1	214,264	20	10,120	-	-
(1701～1702) 先天奇形、変形及び染色体異常		294	7,658,394	180	6,190	141	4,147,498	4,577	3,031,446	172	4,753,200
(1801～1809) 血液、造血系及び造血細胞の障害		589	12,980	387	9,554	418	6,211,470	14,101	9,202,338	539	13,558
(1901～1906) 損傷、中毒及びその他の外因の影響		1,924	34,559,854	1,837	54,316	1,935	35,771,948	66,200	43,609,398	2,975	69,092,014
(1901) 骨折		583	11,697,006	579	18,627	682	12,304,058	24,954	16,418,248	1,401	35,778,476
(2210～2220) 特殊な目的用コード		-	-	-	-	-	-	-	-	-	-

注) 1. 本表は、提出のあったデータで疾病コードの記載があるものを集計している。
2. 被用者保険の各制度について、高齢受給者（70歳以上）が被保険者であるか被扶養者であるか区別できないこと等から、被保険者に係る計数に被扶養者に係る計数を加えても計の計数に一致しない場合がある。

第4表－3 疾病分類別、診療種類別、年齢階級別、件数・日数（回数）・点数（金額） [協会（一般）・被扶養者]

平成21年度											
疾病分類名		55～59歳		60～64歳		65～69歳		70～74歳			
		件数	回数	金額	件数	回数	金額	件数	回数	金額	
Ⅰ 感染症及び寄生虫感染症	総数	96,993	3,984,509	2,673,261,044	116,946	4,723,914	3,179,376,928	85,524	3,403,028	1,082	30,313,932
	(0101) 腸管感染症	1,892	53,778	36,602,712	2,299	69,255	47,074,822	1,796	58,582	19	538,600
	(0101) 結核	467	6,170	4,153,624	481	7,185	4,817,930	361	6,885	5	66,820
	(0103) 主として性的伝播様式をとる感染症	19	1,289	928,780	8	488	326,744	3	53	—	—
Ⅱ 新生物	(0201～0211) 悪性新生物	24,243	702,911	466,848,662	27,696	821,402	547,564,708	18,788	578,850	233	4,983,098
	(0201～0210) 悪性新生物	21,265	634,729	421,705,130	24,410	741,601	494,676,678	16,929	533,319	215	4,763,420
Ⅲ 血液及び造血系の疾患並びに造血細胞の障害	(0301～0302) 血液疾患	552	17,015	11,471,188	537	20,553	13,872,984	464	15,881	8	176,072
	(0401～0403) 血液疾患	4,204	151,144	107,479,926	5,352	212,854	150,757,334	3,893	157,114	54	1,542,002
Ⅳ 内分泌、栄養及び代謝疾患	(0402) 糖尿病	3,235	124,753	89,458,296	4,285	180,320	128,611,910	3,000	125,101	37	1,062,046
	(0501～0507) 精神及び行動の障害	16,124	1,269,624	844,182,152	14,701	1,169,833	779,311,500	8,991	725,938	107	5,743,016
Ⅴ 精神及び行動の障害	(0503) 統合失調症、統合失調型障害および妄想性障害	11,299	937,852	622,631,416	9,470	796,846	529,678,202	5,561	474,247	64	3,778,670
	(0601～0606) 神経系の疾患	4,337	247,978	163,948,730	5,729	344,574	228,885,402	3,644	215,597	56	2,169,234
Ⅵ 眼及び付属系の疾患	(0701～0704) 眼疾患	2,682	47,445	31,883,994	4,309	68,535	45,839,596	3,842	57,320	37	397,180
	(0702) 白内障	1,146	12,692	8,529,770	2,166	24,174	16,134,626	2,331	26,448	23	223,964
Ⅶ 耳及び乳線突起の疾患	(0801～0807) 聴覚系の疾患	1,042	18,723	12,444,958	1,223	22,356	14,803,364	865	15,229	8	87,110
	(0901～0912) 聴覚系の疾患	11,734	507,954	344,587,984	18,160	771,395	523,571,938	14,987	605,848	201	5,713,442
Ⅷ 循環器系の疾患	(0901) 高血圧性疾患	729	26,932	18,080,560	1,112	36,291	24,494,088	1,136	41,494	20	391,340
	(0902) 虚血性心疾患	1,760	28,626	20,423,694	3,055	48,605	34,726,660	2,767	45,850	35	483,146
Ⅸ 呼吸器系の疾患	(0904～0908) 脳血管疾患	6,362	367,196	246,428,240	9,558	556,245	373,179,782	7,394	404,322	111	3,881,098
	(1001～1003) 急性上気道感染症	2,977	85,463	57,165,894	3,671	113,717	76,098,178	3,118	103,621	34	858,014
Ⅹ 呼吸器系の疾患	(1004) 肺炎	129	2,198	1,474,072	119	2,951	1,972,800	81	1,484	1	3,300
	(1005) 急性気管支炎及び急性細気管支炎	982	29,058	19,562,090	1,254	37,390	24,995,008	1,062	31,205	9	177,126
Ⅺ 呼吸器系の疾患	(1007) 慢性副鼻腔炎	56	1,162	770,266	97	2,092	1,391,022	73	1,813	2	37,002
	(1008～1009) 気管支炎及び慢性閉塞性肺疾患	188	3,140	2,067,906	252	4,561	2,994,738	126	2,228	1	1,920
Ⅻ 消化器系の疾患	(1101～1112) 胃及び十二指腸の疾患	137	5,366	3,581,230	204	8,827	5,961,246	259	11,618	5	139,332
	(1104～1105) 胃及び十二指腸の疾患	390	9,545	6,399,078	434	12,250	8,181,348	429	15,059	4	95,374
Ⅼ 皮膚病及び皮下組織の疾患	(1201～1203) 皮膚病及び皮下組織の疾患	7,312	148,833	102,200,820	9,304	185,351	127,124,374	6,865	145,870	84	1,355,632
	(1301～1310) 皮膚病及び皮下組織の疾患	706	16,799	11,580,334	880	21,718	14,787,196	667	14,958	10	106,816
Ⅽ 泌尿器系及び生殖器系の疾患	(1401～1408) 泌尿器系及び生殖器系の疾患	1,132	40,878	28,977,526	1,352	49,218	34,622,256	1,071	43,212	14	594,780
	(1501～1504) 泌尿器系及び生殖器系の疾患	748	25,248	17,050,536	839	32,664	22,303,778	519	19,168	5	134,890
Ⅾ 腎臓病及び尿路系の疾患	(1601～1602) 腎臓病及び尿路系の疾患	7,374	292,168	194,998,544	8,372	336,537	225,120,904	6,491	263,990	83	2,439,072
	(1701～1702) 腎臓病及び尿路系の疾患	4,776	153,563	107,875,294	5,833	201,095	141,022,870	3,790	136,896	53	1,286,510
Ⅿ 妊娠、分娩及び産後の疾患	(1801～1805) 妊娠、分娩及び産後の疾患	3,191	128,049	90,982,706	3,964	168,864	119,542,782	2,469	110,292	37	980,056
	(1901～1905) 妊娠、分娩及び産後の疾患	1	24	15,810	2	36	18,216	—	—	—	—
ⅰ 流産	(2001～2002) 流産	—	—	—	—	—	—	—	—	—	—
	(2101～2102) 流産	—	—	—	—	—	—	—	—	—	—
ⅱ 先天畸形、変形及び染色体異常	(2201～2220) 先天畸形、変形及び染色体異常	212	8,264	5,514,548	193	6,412	4,169,922	80	1,844	1	3,350
	(2301～2302) 先天畸形、変形及び染色体異常	1,029	31,441	21,001,306	1,262	41,039	27,434,414	1,023	30,037	10	190,196
ⅲ 損傷、中毒及びその他の外因の影響	(2401～2402) 損傷、中毒及びその他の外因の影響	5,754	222,933	147,987,986	7,464	306,306	204,402,624	6,368	271,243	89	2,696,514
	(2501～2502) 損傷、中毒及びその他の外因の影響	3,192	124,954	83,240,884	4,138	172,309	115,347,610	3,821	168,854	56	1,692,432
ⅳ 特発目的用コード	(2601～2602) 特発目的用コード	—	—	—	—	—	—	—	—	—	—
	(2701～2702) 特発目的用コード	—	—	—	—	—	—	—	—	—	—

注) 1. 本表は、提出のあったデータで疾病コードの記載があるものを集計している。
2. 被用者保険の各制度について、高齢受給者（70歳以上）が被保険者であるか被扶養者であるかを区別できないこと等から、被保険者に係る計数に被扶養者に係る計数を加えても計の計数に一致しない場合がある。

第4表－4 疾病分類別、診療種類別、年齢階級別、件数・日数（回数）・点数（金額） [組合健保・計]

平成21年度													
入院	疾病分類名	15～19歳			20～24歳			25～29歳			30～34歳		
		件数	日数	点数	件数	日数	点数	件数	日数	点数	件数	日数	点数
Ⅰ感染症及び寄生虫感染症	総数	47,262	482,650	1,892,565,510	69,690	659,284	2,210,320,640	126,851	1,071,436	3,292,497,634	174,879	1,433,751	4,616,350,883
	(0101)腸管感染症	2,210	13,900	45,057,692	4,066	24,809	76,483,982	4,902	30,913	86,479,962	5,448	34,701	97,054,761
	(0102)結核	1,316	6,355	19,497,240	2,323	10,625	32,465,928	2,164	9,885	29,168,431	1,929	8,990	26,701,741
	(0103)主として性的伝播様式をとる感染症	36	571	1,188,377	133	2,268	3,971,146	239	3,678	6,923,356	226	3,509	6,770,816
Ⅱ新生物	(0201)悪性新生物	56	240	701,354	162	856	2,222,618	216	1,268	3,567,813	202	1,168	3,127,293
	(0201-0210)悪性新生物	2,747	36,640	217,837,576	3,843	43,668	252,878,743	7,194	70,660	406,472,083	13,201	121,179	694,986,675
Ⅲ血液及び造血系の疾患並びに造血細胞の障害	(0301-0302)貧血、栄養及び代謝疾患	1,371	25,734	158,179,218	1,521	25,473	150,219,393	2,670	38,327	221,723,052	4,995	62,721	364,332,412
	(0401-0403)糖尿病	570	6,306	33,596,593	1,493	10,005	34,744,842	4,484	26,333	61,743,214	6,168	36,384	90,505,633
Ⅳ内分泌、栄養及び代謝疾患	(0401)糖尿病	816	7,893	39,674,545	874	7,240	27,301,477	1,488	12,700	43,208,494	2,469	22,417	70,199,823
	(0402)糖尿病	309	3,361	9,288,686	327	3,273	9,360,957	590	5,982	17,408,427	1,123	11,548	35,074,318
Ⅴ精神及び行動の障害	(0501-0507)統合失調症、統合失調型障害および妄想性障害	4,929	96,984	156,738,540	8,006	152,128	233,179,537	9,200	194,467	282,048,360	9,291	195,567	288,406,788
	(0503)統合失調症、統合失調型障害および妄想性障害	1,620	35,611	55,561,166	3,874	91,776	134,240,209	5,260	131,125	180,233,868	4,755	116,599	162,165,932
Ⅵ神経系の疾患	(0601-0606)脳血管疾患	3,465	59,393	155,289,313	3,750	60,333	163,966,063	4,187	57,713	161,951,103	4,936	62,718	177,738,108
	(0601)脳血管疾患	693	5,424	24,583,819	676	4,777	24,878,091	791	5,666	26,389,193	1,039	7,753	34,934,525
Ⅶ眼及び付属系の疾患	(0701-0704)白内障	52	316	1,735,912	87	343	2,241,489	104	445	2,598,161	133	542	3,537,668
	(0702)白内障	422	3,197	16,725,886	438	3,165	15,077,449	619	4,276	20,207,582	872	6,058	28,654,981
Ⅷ耳及び乳線突起の疾患	(0801-0807)急性中耳炎	1,075	10,841	69,812,357	1,832	17,401	95,830,656	3,505	28,477	161,298,773	5,753	47,895	249,444,015
	(0901-0912)高血圧性疾患	15	128	600,729	42	287	1,681,690	118	796	2,756,268	272	3,158	9,346,089
Ⅸ循環器系の疾患	(0902)虚血性心疾患	22	114	1,056,723	35	238	1,636,958	101	623	6,238,171	265	1,636	16,314,885
	(0904-0908)脳血管疾患	214	3,221	15,311,176	423	7,033	26,578,430	590	9,133	42,338,233	1,073	17,269	81,641,660
Ⅹ呼吸器系の疾患	(1001-1003)急性上気道感染症	5,535	37,663	190,033,496	6,232	40,277	194,326,836	6,512	41,323	185,668,297	6,902	44,085	184,688,848
	(1001-1003)急性上気道感染症	571	2,988	8,592,361	1,097	5,900	16,441,052	1,244	6,225	17,045,855	1,316	6,731	17,780,504
Ⅺ消化器系の疾患	(1101-1103)肺炎	543	4,001	14,851,651	464	3,357	11,574,342	685	5,009	15,874,097	1,008	6,962	22,560,714
	(1005)急性気管支炎及び急性細気管支炎	135	660	2,054,745	154	891	2,649,247	155	827	2,057,168	169	1,008	2,729,493
Ⅻ皮膚及び皮下組織の疾患	(1007)慢性副鼻腔炎	141	948	6,847,442	178	1,198	8,949,385	302	1,979	14,824,247	451	2,862	22,077,660
	(1008-1009)気管支炎及び慢性閉塞性肺疾患	58	696	2,409,858	49	350	1,220,577	71	467	1,248,365	97	1,558,007	1,558,007
Ⅼ腎尿路生殖系の疾患	(1201-1203)腎臓疾患	396	4,177	8,754,800	324	2,016	6,828,856	388	2,433	6,587,713	498	3,154	8,653,909
	(1101-1112)胃及び十二指腸の疾患	4,634	32,975	150,637,074	7,032	50,941	209,773,808	10,241	68,961	254,612,023	13,936	94,825	350,217,214
Ⅽ妊娠、分娩及び産後	(1104-1105)胃及び十二指腸の疾患	261	1,713	6,175,572	567	3,558	12,249,251	784	5,061	16,038,771	1,061	6,473	21,700,996
	(1106-1109)肝疾患	217	2,159	6,345,613	305	2,671	8,164,055	426	3,744	11,370,745	588	5,210	15,707,106
Ⅾ周産期に発生した病態	(1201-1203)皮膚疾患及び皮下組織の疾患	878	7,127	25,106,716	1,056	8,264	25,171,511	1,406	10,198	30,335,492	1,667	12,598	35,845,076
	(1301-1310)腎臓疾患及び結合組織の疾患	2,875	26,678	149,023,845	2,528	25,750	112,173,832	3,682	35,048	132,632,495	5,109	49,670	183,232,658
Ⅿ先天畸形、変形及び染色体異常	(1401-1408)腎臓疾患及び泌尿器系の疾患	1,704	13,789	47,017,415	3,503	22,323	75,696,951	7,346	44,015	141,960,242	11,075	64,535	229,275,253
	(1401-1402)泌尿器疾患、腎臓管間質性疾患及び腎下垂	1,015	9,917	32,151,084	1,225	10,328	36,923,567	1,362	11,947	44,815,614	1,559	14,075	57,739,967
ⅰ感染、創傷及び中毒並びに外因的影響	(1501-1504)妊娠、分娩及び産後	1,113	7,565	18,973,333	12,540	86,130	215,811,655	47,637	334,662	873,342,289	71,756	519,587	1,466,382,664
	(1501)流産	138	328	1,861,233	889	2,253	11,531,619	3,621	8,657	44,259,605	5,910	13,906	70,018,068
ⅱ中毒及びその他の外因的影響	(1601-1602)周産期に発生した病態	107	1,354	3,037,989	736	4,555	10,899,821	2,506	13,876	36,513,657	3,468	20,010	55,074,389
	(1701-1702)先天畸形、変形及び染色体異常	1,404	16,411	73,625,659	970	12,788	57,845,616	818	10,386	48,690,299	731	7,403	42,276,573
ⅲ損傷、中毒及びその他の外因的影響	(1801-1805)感染、創傷及び中毒並びに外因的影響	845	6,557	28,595,274	1,460	9,419	30,753,350	2,401	14,706	43,762,765	3,077	18,777	50,097,459
	(1901)損傷、中毒及びその他の外因的影響	11,240	91,953	447,198,388	8,655	75,311	353,526,420	7,932	67,056	295,181,311	7,981	67,589	287,335,440
ⅳ特殊目的用コード	(2210-2220)骨折	4,274	31,457	152,327,294	3,205	28,843	129,603,730	2,924	26,172	118,381,935	2,797	26,752	110,012,448
	(2210-2220)骨折	-	-	-	-	-	-	-	-	-	-	-	-

注) 1. 本表は、提出のあったデータで疾病コードの記載があるものを集計している。
2. 被用者保険の各制度について、高齢受給者（70歳以上）が被保険者であるか被扶養者であるかを区別できないこと等から、被保険者に係る計数に被扶養者に係る計数を加えても計の計数に一致しない場合がある。

第4表－4 疾病分類別、診療種類別、年齢階級別、件数・日数（回数）・点数（金額） [組合健保・計]

平成21年度											
入院		疾病分類名		35～39歳		40～44歳		45～49歳		50～54歳	
		件数	日数	点数	件数	日数	点数	件数	日数	件数	点数
総数		161,973	1,411,403	5,195,415,496	117,256	1,128,189	4,780,341,245	118,587	1,251,247	135,100	5,416,465,071
Ⅰ 感染症及び寄生虫感染症	(0101) 腸管感染症	4,441	33,167	107,527,373	2,999	28,316	93,892,672	2,630	24,713	3,040	90,682,571
		1,621	8,045	24,822,998	1,069	5,640	17,021,466	932	5,054	828	15,947,382
		165	2,707	5,305,681	194	3,192	6,479,456	200	3,343	244	6,645,594
		127	691	1,880,494	67	620	1,319,774	39	276	16	1,204,581
Ⅱ 新生物		21,261	194,617	1,120,937,829	26,488	254,454	1,466,407,980	31,579	327,636	36,115	1,786,069,772
(0201) 悪性新生物		9,442	108,695	612,022,471	14,714	164,835	937,490,497	20,941	242,533	28,744	1,302,244,115
Ⅲ 血液及び造血器の疾患並びに造血細胞の障害		3,696	25,033	86,031,067	1,232	11,976	58,931,597	785	8,878	966	44,925,524
(0301) 白血病及びびまん性骨髄腫		3,279	30,075	98,059,925	3,254	32,843	106,911,867	3,973	41,695	4,880	130,779,465
Ⅳ 内分泌、栄養及び代謝疾患		1,778	18,368	53,154,835	2,098	22,881	69,453,746	2,837	31,811	3,556	94,353,192
(0402) 糖尿病											
Ⅴ 精神及び行動の障害		9,088	194,695	283,583,027	8,014	172,841	254,379,496	8,120	179,747	8,462	260,403,368
(0503) 統合失調症、統合失調型障害および妄想性障害		4,417	110,533	152,192,546	3,556	87,952	119,176,759	3,522	88,239	4,204	191,243,948
Ⅵ 神経系の疾患		5,724	60,367	188,942,848	5,433	49,133	162,378,910	5,923	61,834	6,222	188,908,625
(0601) 脳血管疾患		1,283	9,165	43,904,943	1,656	11,718	59,778,648	2,365	16,195	3,565	86,004,253
(0701) 白内障		211	784	5,015,790	355	1,333	8,808,444	537	2,077	1,081	13,927,325
Ⅶ 耳及び乳線突起の疾患		1,168	8,052	34,787,467	1,214	8,294	35,014,950	1,325	8,491	1,538	36,762,651
(0801) 中耳炎											
Ⅷ 循環器系の疾患		7,968	78,514	452,231,047	10,066	109,045	670,181,329	14,692	170,821	19,640	1,055,743,240
(0901) 高血圧性疾患		320	2,721	7,810,000	402	3,853	13,423,058	591	5,525	868	18,596,977
(0902) 虚血性心疾患		815	4,467	55,471,577	1,833	10,688	140,227,103	3,108	18,007	5,074	240,519,989
(0904-0908) 脳血管疾患		2,379	39,257	176,555,421	3,650	60,643	271,162,440	5,954	103,223	7,835	441,402,014
Ⅸ 呼吸器系の疾患		6,778	45,538	193,977,954	4,947	35,626	156,213,664	4,096	33,369	4,513	145,738,126
(1001-1003) 急性上気道感染症		1,050	5,520	14,825,704	580	2,995	8,691,349	375	2,215	292	7,107,670
(1004) 肺炎		1,236	8,731	27,115,783	898	6,994	23,521,886	719	6,779	938	23,803,893
(1005) 慢性気管支炎及び急性細気管支炎		163	928	2,435,254	101	632	1,794,187	74	566	79	1,634,645
(1007) 慢性副鼻腔炎		660	4,362	34,760,176	582	3,984	30,273,958	614	4,092	695	30,621,157
(1008-1009) 気管支炎及び慢性閉塞性肺疾患		105	822	2,621,197	66	792	4,203,862	57	466	124	2,035,227
(1010) 喘息		515	3,517	10,023,565	515	3,828	11,028,083	382	2,833	418	8,799,239
Ⅹ 消化器系の疾患		16,287	115,033	459,154,055	15,722	111,185	481,687,384	16,548	121,778	18,576	516,930,695
(1104-1105) 胃及び十二指腸の疾患		1,222	8,275	28,364,587	1,155	8,212	30,590,632	1,419	10,728	1,710	40,417,511
(1106-1109) 肝疾患		769	7,579	22,805,384	775	7,562	24,996,420	1,116	12,644	1,369	40,903,989
Ⅺ 皮膚病及び皮下組織の疾患		1,691	14,033	41,215,287	1,304	12,416	38,133,031	1,199	11,987	1,267	37,810,534
(1201-1203) 皮膚病											
Ⅻ 泌尿生殖器及び結合組織の疾患		6,244	66,142	255,652,400	6,024	68,383	278,813,684	7,212	85,951	8,829	363,581,098
(1301-1310) 腎尿路生殖器系の疾患		10,937	62,957	259,681,565	8,244	49,443	238,334,949	7,291	49,112	6,715	239,676,654
(1401-1408) 泌尿生殖器疾患及び腎下垂		2,008	18,549	74,938,258	1,958	18,580	76,596,192	2,267	23,870	2,698	102,956,433
ⅩⅤ 妊娠、分娩及び産じょく		47,801	354,873	1,091,994,446	9,522	67,144	242,007,641	338	1,953	13	8,702,783
(1501-1504) 産		5,476	12,048	60,452,281	1,760	3,443	16,037,170	107	272	5	1,130,220
ⅩⅥ 周産期に発生した病態		1,868	11,303	35,415,171	263	2,058	7,217,323	18	419	2	998,832
(1601-1602) 先天奇形、変形及び染色体異常		768	8,406	42,736,353	551	6,267	36,137,540	508	6,090	393	33,000,379
(1701-1702) 先天性疾患											
ⅩⅦ 血液及び造血器の疾患		2,609	17,532	53,851,076	1,889	15,378	56,786,924	1,862	16,390	2,050	60,532,511
(1801-1805) 血液疾患及び造血器の疾患		9,082	81,901	345,731,663	8,434	81,669	337,131,656	8,123	84,188	8,314	329,213,990
ⅩⅧ 損傷、中毒及びその他の外因の影響		3,508	33,420	137,965,114	3,643	37,792	149,969,276	3,508	38,229	3,761	146,461,512
(1901-1905) 骨折											
ⅩⅨ 特産目的用コード		-	-	-	-	-	-	-	-	-	-
(2210-2220)											

注) 1. 本表は、提出のあったデータで疾病コードの記載があるものを集計している。
2. 被用者保険の各制度について、高齢受給者（70歳以上）が被保険者であるか被扶養者であるかを区別できないこと等から、被保険者に係る計数に被扶養者に係る計数を加えても計の計数に一致しない場合がある。

第4表－4 疾病分類別、診療種類別、年齢階級別、件数・日数（回数）・点数（金額） [組合健保・計]

入院			平成21年度			55～59歳			60～64歳			65～69歳			70～74歳			75歳～		
疾病分類名			件数	日数	点数	件数	日数	点数	件数	日数	点数	件数	日数	点数	件数	日数	点数	件数	日数	点数
Ⅰ 感染症及び寄生虫病 (0101～0109)	総数	182,128	2,095,480	9,077,794,654	165,649	1,942,793	8,405,767,784	89,776	1,108,777	4,606,000,951	78,301	1,081,349	4,021,942,866	1,153	12,487	45,298,795				
	I 感染症及び寄生虫病 (0101～0109)	3,975	43,540	179,117,285	3,160	35,632	143,455,135	1,688	19,909	75,581,757	1,430	19,041	76,223,025	22	272	1,119,319				
	(0101) 腸管感染症	936	5,857	18,032,671	579	3,853	11,361,671	292	2,107	6,265,267	239	2,442	6,375,735	8	83	251,605				
	(0102) 結核	241	4,363	9,258,694	230	3,788	9,103,613	136	2,503	5,964,493	101	1,809	4,156,183	1	10	47,098				
Ⅱ 新生物 (0201～0211)	(0103) 主として性的伝播様式をとる感染症	21	159	396,790	9	112	221,037	2	3	13,285	4	69	176,902	—	—	—				
	Ⅱ 新生物 (0201～0211)	51,364	594,539	2,977,746,588	48,963	562,125	2,784,701,655	25,518	297,130	1,438,490,849	18,770	230,746	1,032,203,175	217	2,062	8,915,747				
	(0201～0210) 悪性新生物	44,328	534,291	2,639,456,320	43,260	513,064	2,528,978,593	23,037	275,070	1,324,864,461	17,102	213,932	956,306,660	203	1,897	8,393,954				
	(0402) 糖尿病	954	12,729	77,455,587	921	13,112	79,571,781	562	7,889	45,267,724	454	6,745	35,763,489	4	47	333,460				
Ⅳ 内分泌、栄養及び代謝疾患 (0401～0403)	Ⅳ 内分泌、栄養及び代謝疾患 (0401～0403)	6,813	77,589	246,510,612	5,888	69,136	216,649,422	3,052	38,857	118,285,031	3,108	44,166	124,320,755	59	823	2,921,590				
	(0402) 糖尿病	5,178	61,570	187,105,084	4,556	55,856	168,504,409	2,258	29,229	87,920,730	2,350	34,807	92,869,050	50	739	2,547,298				
	V 精神及び行動の障害 (0501～0507)	9,727	245,023	328,690,429	7,847	205,557	266,879,102	4,701	125,525	159,966,207	4,660	126,386	159,123,993	96	1,454	1,964,157				
	(0503) 統合失調症、統合失調型障害および妄想性障害	5,378	149,776	185,780,751	4,182	118,859	143,949,818	2,441	69,529	82,608,549	2,069	59,710	71,072,218	36	576	687,541				
Ⅵ 神経系の疾患 (0601～0606)	Ⅵ 神経系の疾患 (0601～0606)	7,045	89,889	271,842,298	6,050	92,336	260,711,140	3,462	63,718	154,991,226	3,440	67,839	156,672,596	59	781	1,796,243				
	(0601) 脳血管疾患	6,088	37,302	208,312,908	6,588	37,361	216,544,667	4,364	22,262	135,869,696	4,092	20,375	124,128,229	52	219	1,293,007				
	(0702) 白内障	2,476	10,317	67,919,373	3,231	13,350	89,978,310	2,544	10,647	71,782,185	2,697	11,731	77,289,310	31	133	808,927				
	Ⅶ 耳及び乳突炎の疾患 (0801～0807)	1,948	13,223	55,462,247	1,642	11,238	46,501,886	775	5,503	22,796,954	453	3,301	12,656,299	5	23	76,040				
Ⅸ 循環器系の疾患 (0901～0912)	Ⅸ 循環器系の疾患 (0901～0912)	29,779	349,102	2,131,456,557	29,913	359,118	2,141,861,467	16,815	207,242	1,193,722,447	15,659	216,840	1,078,807,558	266	3,014	13,947,541				
	(0901) 高血圧性疾患	1,338	13,509	40,323,413	1,537	16,075	53,252,366	969	10,896	33,235,917	1,123	13,743	39,237,698	28	370	1,070,675				
	(0902) 虚血性心疾患	8,431	48,379	673,885,567	8,625	49,954	689,311,288	4,656	28,272	357,614,262	3,780	24,900	305,196,450	44	298	3,443,807				
	(0904～0908) 脳血管疾患	11,759	210,488	789,434,841	11,866	217,040	777,706,850	6,749	123,023	431,540,771	6,845	133,015	411,316,144	130	1,748	4,854,639				
Ⅺ 呼吸器系の疾患 (1001～1011)	Ⅺ 呼吸器系の疾患 (1001～1011)	6,031	59,858	236,602,022	5,300	57,247	227,661,199	3,271	39,832	143,443,385	3,423	47,925	158,003,536	54	612	2,345,436				
	(1001～1003) 急性上気道感染症	279	1,774	5,349,150	184	1,323	4,886,287	72	666	1,778,692	41	284	824,929	1	2	3,122				
	(1004) 肺炎	1,506	15,223	48,483,970	1,507	16,558	54,784,984	1,076	12,507	40,354,206	1,424	19,386	59,825,029	23	285	824,882				
	(1005) 急性気管支炎及び急性細気管支炎	121	966	2,983,436	70	573	1,798,709	43	339	966,770	62	524	1,701,860	—	—	—				
Ⅻ 慢性副鼻腔炎 (1007)	Ⅻ 慢性副鼻腔炎 (1007)	848	5,760	43,657,016	717	5,162	38,178,998	235	1,595	11,343,897	91	667	4,387,717	1	13	54,118				
	(1008～1009) 気管支炎及び慢性閉塞性肺疾患	197	2,766	7,413,140	228	3,064	9,356,771	195	2,711	8,969,485	272	4,297	12,180,185	5	66	154,280				
	(1010) 喘息	468	4,099	11,538,185	384	3,698	10,969,546	169	1,734	4,985,155	248	2,923	8,301,693	—	—	—				
	ⅩⅠ 消化器系の疾患 (1101～1112)	23,839	175,014	731,194,260	20,240	148,654	617,408,856	9,614	75,175	304,308,969	7,428	68,561	253,664,999	78	604	2,177,047				
ⅩⅡ 胃及び十二指腸の疾患 (1201～1203)	ⅩⅡ 胃及び十二指腸の疾患 (1201～1203)	2,340	19,938	72,823,104	1,800	15,441	56,215,938	844	7,701	26,863,821	750	24,832	24,215	8	67	234,339				
	(1106～1109) 肝疾患	1,723	21,843	70,034,420	1,470	18,381	58,270,935	797	10,683	33,789,783	724	10,811	29,888,887	11	122	477,225				
	ⅩⅢ 皮膚及び皮下組織の疾患 (1301～1310)	1,446	16,502	52,609,003	1,111	13,525	44,577,398	519	6,297	18,588,243	476	7,042	21,084,026	4	56	134,663				
	ⅩⅣ 筋骨格系及び結合組織の疾患 (1301～1310)	11,539	150,246	697,042,960	9,044	119,840	550,331,524	5,141	72,291	335,041,495	5,072	79,762	329,890,149	77	816	3,313,053				
ⅩⅤ 腎臓泌尿器系の疾患 (1401～1408)	ⅩⅤ 腎臓泌尿器系の疾患 (1401～1408)	8,360	71,851	313,909,369	7,530	70,006	288,680,383	3,999	41,611	162,255,255	3,435	41,675	146,205,611	45	461	1,387,417				
	(1401～1402) 尿路結石、腎臓疾患及び腎不全	3,878	47,525	189,992,990	3,356	45,018	169,163,309	1,806	27,002	95,682,784	1,749	28,344	93,576,278	33	390	1,104,819				
	ⅩⅥ 妊娠、分娩及び産後 (1501～1504)	15	196	704,549	1	4	22,236	—	—	—	—	—	—	—	—	—	—	—	—	—
	(1501) 流産	8	117	387,022	—	—	—	—	—	—	—	—	—	—	—	—	—	—	—	—
ⅩⅦ 周産期に発生した病態 (1601～1602)	ⅩⅦ 周産期に発生した病態 (1601～1602)	5	100	240,677	2	33	60,505	—	—	—	—	—	—	—	—	—	—	—	—	—
	ⅩⅧ 先天畸形、変形及び染色体異常 (1701～1702)	374	4,212	24,310,715	266	3,089	17,985,950	122	1,586	7,665,449	70	660	4,345,837	1	1	2,045				
	ⅩⅨ 眼、鼻、喉及び聴覚器の疾患並びに顔面及び口腔の疾患 (1801～1802)	2,575	25,363	90,662,540	2,322	25,698	89,017,562	1,181	12,901	46,508,101	1,077	13,737	42,047,443	13	124	265,056				
	ⅩⅩ 損傷、中毒及びその他の外因の影響 (1901～1905)	10,251	129,202	453,924,048	8,859	119,063	413,035,537	4,992	71,049	243,218,163	5,254	86,334	266,802,146	101	1,118	3,306,944				
ⅩⅩⅠ 骨折	ⅩⅩⅠ 骨折	4,860	62,833	215,456,210	4,214	58,192	198,146,161	2,638	39,862	129,264,595	2,962	50,109	152,985,168	59	710	2,140,998				
	ⅩⅩⅡ 特殊目的コード (2210～2220)	—	—	—	2	19	110,379	—	—	—	—	—	—	—	—	—	—	—	—	—

注) 1. 本表は、提出のあったデータで疾病コードの記載があるものを集計している。
2. 被用者保険の各制度について、高齢受給者（70歳以上）が被保険者であるか被共済者であるかを区別できないことから、被保険者に係る件数と被共済者に係る件数を加えても計の件数に一致しない場合がある。

第4表－4 疾病分類別、診療種類別、年齢階級別、件数・日数（回数）・点数（金額） [組合健保・計]

入院外		平成21年度									
疾病分類名		総数					0～4歳				
		件数	日数	点数	件数	日数	件数	日数	点数	件数	10～14歳 日数
総数		113,739,598	172,377,492	115,806,715,253	12,089,221	20,700,387	9,173,731	14,186,143	6,810,012,540	6,103,772	8,882,644
Ⅰ感染症及び寄生虫感染症 (0101)腸管感染症 (0102)結核 (0103)主として性的伝播様式をとる感染症	数	5,794,430	8,791,095	5,233,878,163	931,798	1,500,231	801,450	1,260,140	507,444,580	393,858	608,555
		2,091,249	2,735,841	1,530,648,695	513,917	805,812	451,812,167	379,969	175,750,728	164,247	202,952
		34,859	47,861	50,407,268	1,337	1,982	1,096,961	682	377,893	416	605
		116,414	182,891	111,866,566	367	613	313,991	242	155,878	303	517
Ⅱ新生物(0201～0211) (0201～0210)悪性新生物		3,784,313	5,673,268	10,025,016,300	47,323	60,250	54,830,286	37,332	47,970,698	39,159	55,452
		1,869,655	3,077,588	7,414,760,381	5,087	8,227	10,041,114	7,487	16,551,765	6,790	18,618,040
Ⅲ脳及び脊髄の疾患並びに感覚神経の障害(0301～0302) Ⅳ内分泌、栄養及び代謝疾患(0401～0403) (0402)糖尿病		689,105	1,058,943	1,137,705,089	25,236	45,531	54,975,894	22,910	80,280,126	21,759	33,755
		7,571,437	10,215,230	10,484,326,789	42,564	59,630	67,589,728	39,988	209,375,458	57,576	71,363
Ⅴ精神及び行動の障害(0501～0507) (0503)統合失調症、統合失調型障害および妄想性障害		2,895,278	3,798,135	4,655,080,486	1,023	1,451	2,195,029	3,267	9,779,332	6,362	7,780
		5,228,792	8,299,238	5,162,281,086	89,570	160,749	100,671,682	176,136	167,460,135	145,868	205,670
Ⅵ神経系の疾患(0601～0606) Ⅶ眼及び付属系の疾患(0701～0704) (0702)白内障		2,256,112	3,197,748	2,675,446,924	50,195	105,154	87,634,209	83,120	122,177,201	96,395	141,531
		10,987,886	12,727,173	6,485,237,259	426,021	547,460	271,255,013	767,676	452,061,104	766,421	930,242
Ⅷ耳及び乳線突起の疾患(0801～0807) Ⅸ循環器系の疾患(0901～0912) (0901)高血圧性疾患 (0902)虚血性心疾患 (0904～0908)脳血管疾患		427,034	528,077	438,906,560	674	765	501,104	727	482,424	641	732
		2,344,987	4,291,028	1,962,914,043	606,823	1,344,692	592,850,353	387,699	311,045,044	132,996	209,551
Ⅹ呼吸器系の疾患(1001～1011) (1001～1003)急性上気道感染症 (1004)肺炎 (1005)急性気管支炎及び急性細気管支炎 (1007)慢性副鼻腔炎 (1008～1009)気管支炎及び慢性閉塞性肺疾患 (1010)喘		10,559,440	14,097,348	11,588,020,489	21,521	30,624	44,917,073	24,536	28,432,333	38,569	51,031
		7,915,060	10,513,103	8,054,184,912	481	823	729,015	569	1,196,756	767	1,089
		616,534	790,087	904,063,187	392	506	882,102	575	644,703	912	1,088
		652,987	941,792	932,726,038	2,326	4,263	4,252,048	2,554	3,922,737	2,931	4,187
Ⅺ消化器系の疾患(1101～1112) (1104～1105)胃及び十二指腸の疾患 (1106～1109)肝疾患 Ⅻ皮膚及び皮下組織の疾患(1201～1203) Ⅼ眼瞼骨格系及び結合組織の疾患(1301～1310) Ⅽ腎尿路生殖系疾患の疾患(1401～1408) (1401～1402)糸状性疾患、腎臓管間質性疾患及び腎下垂		27,736,725	40,707,607	20,556,823,082	6,484,016	11,893,757	5,756,215,692	4,863,239	3,450,527,938	2,637,673	3,689,617
		10,153,364	14,859,849	6,925,403,915	2,973,536	5,171,728	2,518,297,706	1,517,061	965,749,045	746,601	1,012,330
		124,709	212,220	176,507,504	27,345	50,987	33,089,088	10,846	12,240,641	5,426	6,281,954
		3,212,312	4,697,011	2,307,050,949	1,003,714	1,748,645	874,243,610	523,805	339,351,412	238,303	325,781
Ⅼ妊娠、分娩及び産じょうく(1501～1504) (1501)流産 Ⅾ周産期に発生した病態(1601～1602) Ⅿ先天奇形、変形及び染色体異常(1701～1702) ⅰ先天、後天性及び後遺症疾患、異常胎児死及び胎死分類されないもの(1800) ⅱ感染、中毒及びその他の外因の影響(1901～1905) (1901)骨折		1,089,328	2,132,335	830,511,688	202,468	502,472	173,431,761	233,480	163,471,834	93,440	162,086
		1,195,933	1,756,046	933,320,483	331,700	585,871	296,499,139	167,155	108,474,762	73,585	101,095
		4,538,128	7,325,440	4,046,616,897	1,250,186	2,494,767	1,229,263,932	1,156,132	958,656,947	413,445	592,758
		5,884,863	8,571,043	7,176,510,754	202,437	305,762	160,421,766	105,798	67,317,807	96,174	130,005
ⅰ先天奇形、変形及び染色体異常(1701～1702) ⅱ感染、中毒及びその他の外因の影響(1901～1905) (1901)骨折		3,030,532	4,476,162	3,368,515,365	10,895	16,305	8,856,013	21,066	13,043,779	42,249	58,418
		551,602	898,597	733,156,759	4,536	7,438	5,893,970	2,275	2,776,185	3,747	5,831
		10,899,007	14,737,231	6,008,891,300	1,919,957	2,778,877	1,225,037,026	1,002,682	521,613,225	615,404	823,751
		7,457,732	16,782,599	8,003,856,020	97,696	117,499	118,760,987	86,953	77,654,595	259,633	464,548
ⅱ感染、中毒及びその他の外因の影響(1901～1905) (1901)骨折		4,281,461	7,928,655	9,803,245,741	74,350	106,940	64,914,684	62,544	50,444,210	40,943	54,124
		476,990	2,052,870	5,812,100,208	18,382	26,738	22,743,612	19,600	22,598,813	17,410	23,433
		597,328	1,051,673	576,511,317	1,446	2,028	2,881,075	432	326,059	189	285
		56,977	106,199	77,648,492	8	20	11,842	7	10,400	21	32
ⅱ感染、中毒及びその他の外因の影響(1901～1905) (1901)骨折		164,489	239,231	487,942,909	127,994	175,814	437,672,481	9,448	17,976,500	2,024	3,069
		450,169	623,451	821,426,263	183,552	255,590	356,706,582	69,646	114,723,984	45,202	60,779
		3,094,061	4,341,093	3,209,117,574	297,861	448,752	272,831,817	207,185	161,660,855	157,532	212,664
		3,955,431	8,041,435	4,206,240,929	458,861	761,047	442,136,706	433,171	421,520,628	556,397	1,136,652
ⅱ感染、中毒及びその他の外因の影響(1901～1905) (1901)骨折		652,684	1,704,942	941,514,908	21,264	50,185	37,710,548	60,237	96,830,612	111,420	298,579
		1,830	2,165	1,323,222	-	-	-	-	-	-	-

注) 1. 本表は、提出のあったデータで疾病コードの記載があるものを集計している。
2. 被用者保険の各制度について、高齢受給者(70歳以上)が被保険者であるか被扶養者であるかを区別できないこと等から、被保険者に係る計数に被扶養者に係る計数を加えても計の計数に一致しない場合がある。

第4表－4 疾病分類別、診療種類別、年齢階級別、件数・日数（回数）・点数（金額） [組合健保・計]

平成21年度											
入院外			15～19歳			20～24歳			25～29歳		
疾病分類名			件数	日数	点数	件数	日数	点数	件数	日数	点数
総数			4,625,416	6,323,327	3,596,076,414	4,992,431	6,621,986	3,839,442,810	6,749,387	9,261,794	5,467,251,798
Ⅰ感染症及び寄生虫感染症 (0101-0109)	腸管感染症 (0101)	結核 (0102)	215,763	305,057	149,767,069	298,111	406,432	230,899,372	405,387	556,818	328,029,534
			106,302	129,591	72,099,284	146,966	173,340	106,364,091	177,868	207,827	125,120,983
			893	1,183	923,654	2,086	2,796	2,949,356	3,373	4,645	4,624,709
			4,351	6,989	4,171,886	17,564	27,080	16,476,165	25,374	39,242	23,801,902
Ⅱ新生物 (0201-0211)	悪性新生物 (0201)	悪性新生物 (0201)	43,690	63,384	74,747,288	76,967	108,822	123,920,637	153,858	219,662	241,633,920
			8,402	12,401	23,915,799	15,000	21,801	41,212,814	30,033	44,677	82,312,013
Ⅲ血液及び造血器の疾患並びに造血細胞の障害 (0301-0302)	白血病 (0301)	白血病 (0301)	30,922	47,133	93,719,770	33,033	49,820	91,251,223	66,831	104,210	93,340,392
			70,745	90,743	233,074,518	134,929	178,630	164,917,184	232,048	334,811	312,391,594
Ⅳ内分泌、栄養及び代謝疾患 (0401-0403)	糖尿病 (0402)	糖尿病 (0402)	11,640	14,421	26,010,305	16,947	20,984	30,963,354	31,022	39,676	55,262,665
			191,509	318,105	214,592,968	336,583	597,800	374,188,183	488,024	850,775	531,756,635
Ⅴ精神及び行動の障害 (0501-0507)	統合失調症、統合失調型障害および妄想性障害 (0503)	統合失調症、統合失調型障害および妄想性障害 (0503)	27,229	54,585	40,333,053	57,188	127,975	91,048,541	72,563	161,638	120,522,942
			92,198	129,225	113,763,720	100,594	140,564	118,097,350	132,410	178,617	143,879,911
Ⅵ神経系の疾患 (0601-0606)	脳血管疾患 (0601)	脳血管疾患 (0601)	870,032	959,852	355,439,336	954,312	1,025,798	354,827,383	1,027,517	1,111,142	400,362,537
			864	1,040	697,617	1,240	1,580	1,406,228	1,791	2,264	2,038,096
Ⅶ耳及び乳線突起の疾患 (0801-0807)	聴覚器系の疾患 (0801)	聴覚器系の疾患 (0801)	68,021	97,138	47,682,033	66,441	94,864	50,297,398	89,900	133,394	70,349,500
			43,730	57,735	52,708,541	50,306	67,844	65,544,254	91,423	124,614	107,042,040
Ⅷ循環器系の疾患 (0901-0912)	高血圧性疾患 (0901)	高血圧性疾患 (0901)	1,880	2,573	2,146,592	6,935	9,947	9,064,612	18,444	25,419	22,067,638
			2,245	2,825	3,248,728	2,864	3,648	3,910,305	4,955	6,557	7,303,185
			3,357	5,130	6,180,694	4,727	6,575	8,746,368	8,049	11,252	15,448,647
			1,387,851	1,821,751	955,494,648	1,141,211	1,425,769	784,705,003	1,475,534	1,860,365	991,189,897
Ⅸ呼吸器系の疾患 (1001-1011)	急性上気道感染症 (1001)	急性上気道感染症 (1001)	441,992	561,052	274,175,994	460,066	568,390	284,966,420	622,886	763,237	376,157,049
			3,842	6,027	5,196,662	5,419	8,098	6,828,572	7,673	11,755	10,089,200
			137,834	178,984	92,535,061	136,252	166,898	89,434,953	178,107	218,016	114,227,107
			33,226	49,875	22,240,880	24,481	35,706	18,382,992	39,615	61,539	31,306,567
Ⅹ消化器系の疾患 (1101-1112)	胃及び十二指腸の疾患 (1104)	胃及び十二指腸の疾患 (1104)	44,921	58,859	30,179,504	49,021	60,578	32,786,818	66,289	81,572	43,141,689
			133,692	181,351	107,677,129	95,499	124,721	76,392,999	134,106	176,755	108,801,405
Ⅺ皮膚及び皮下組織の疾患 (1201-1203)	皮膚及び皮下組織の疾患 (1201)	皮膚及び皮下組織の疾患 (1201)	140,393	192,281	141,436,382	230,502	314,250	272,382,456	371,208	513,704	425,762,411
			72,743	100,351	58,689,716	125,158	169,486	112,021,458	190,643	262,652	177,333,959
			6,807	10,547	8,057,796	15,418	22,898	17,600,719	24,847	37,081	28,331,968
			664,307	870,757	328,712,929	768,026	974,014	389,066,108	913,062	1,160,789	472,536,624
Ⅻ泌尿生殖器系及び結合組織の疾患 (1301-1310)	腎臓病 (1301)	腎臓病 (1301)	215,055	368,086	210,575,766	171,735	276,937	176,983,966	277,629	460,427	281,482,023
			75,721	102,299	75,152,210	215,034	304,027	221,737,659	423,417	683,771	478,042,464
Ⅼ妊娠、分娩及び産後 (1401-1408)	妊娠、分娩及び産後 (1401)	妊娠、分娩及び産後 (1401)	16,178	22,273	25,869,348	17,113	28,151	46,761,976	21,155	43,496	88,969,223
			5,258	9,030	5,377,190	46,879	80,766	44,916,311	163,768	286,515	155,109,346
Ⅽ産婦人科 (1501-1504)	産婦人科 (1501)	産婦人科 (1501)	749	1,266	1,050,432	4,509	7,825	5,952,567	13,864	25,663	18,524,405
			704	1,133	841,442	2,233	4,192	2,732,458	7,010	12,957	6,752,917
Ⅾ先天奇形、変形及び染色体異常 (1601-1602)	先天奇形、変形及び染色体異常 (1601)	先天奇形、変形及び染色体異常 (1601)	25,777	33,560	52,183,316	16,381	21,099	21,599,175	14,818	19,679	18,850,425
			125,860	166,603	112,911,540	151,290	194,673	138,514,026	201,306	266,163	187,283,109
Ⅿ中毒及びその他の外因の影響 (1901-1906)	中毒及びその他の外因の影響 (1901)	中毒及びその他の外因の影響 (1901)	357,878	689,453	377,894,603	197,847	355,757	212,855,839	214,197	383,339	221,437,069
			60,032	139,004	84,779,276	28,695	60,197	40,043,100	32,170	67,735	43,192,971
ⅰ特発目的用コード (2210-2220)	特発目的用コード (2210)	特発目的用コード (2210)	2	2	545	17	18	6,825	40	42	19,450
			2	2	545	17	18	6,825	40	42	19,450

注) 1. 本表は、提出のあったデータで疾病コードの記載があるものを集計している。
2. 被用者保険の各制度について、高齢受給者 (70歳以上) が被保険者であるか被扶養者であるかを区別できないこと等から、被保険者に係る件数に被扶養者に係る件数を加えても計の件数に一致しない場合がある。

第4表－4 疾病分類別、診療種類別、年齢階級別、件数・日数（回数）・点数（金額） [組合健保・計]

平成21年度											
入院外			35～39歳			40～44歳			45～49歳		
疾病分類名			件数	日数	点数	件数	日数	点数	件数	日数	点数
総数			9,714,782	14,100,017	9,173,019,274	8,965,954	13,123,645	9,356,979,054	8,618,964	12,855,787	9,856,936,113
Ⅰ感染症及び寄生虫感染症 (0101)腸管感染症 (0102)結核 (0103)主として性的伝播様式をとる感染症	数		492,205	690,692	443,816,651	395,633	564,909	396,815,492	326,815	483,547	356,498,955
	件数		168,436	200,312	116,957,947	112,048	136,146	80,588,258	75,491	93,290	56,825,875
	日数		3,647	4,862	5,167,403	3,498	4,811	5,048,316	3,003	4,166	4,191,671
	点数		17,670	27,909	17,187,720	10,845	17,341	11,093,109	6,767	10,774	6,538,318
Ⅱ新生物 (0201～0210)悪性新生物	件数		398,982	584,863	830,452,716	462,671	680,278	1,146,457,679	500,457	745,959	1,364,941,507
	日数		117,844	186,415	438,050,541	173,705	282,590	725,150,875	223,478	367,599	943,898,243
Ⅲ血液及び造血系の疾患並びに造血細胞の障害 (0301～0302)白血病 (0401～0403)内分泌、栄養及び代謝疾患 (0402)糖尿病	件数		96,529	148,417	114,918,527	87,608	134,398	110,096,831	88,526	136,774	103,814,214
	日数		513,982	735,224	646,685,328	640,956	852,740	792,634,619	816,516	1,064,211	1,024,988,172
Ⅳ精神及び行動の障害 (0503)統合失調症、統合失調型障害および妄想性障害	件数		128,892	164,161	212,397,727	204,426	259,677	324,576,056	300,768	387,956	481,109,679
	日数		739,650	1,187,485	730,986,435	705,897	1,102,456	672,642,556	584,121	895,091	550,174,258
Ⅴ神経系の疾患 (0601～0606)脳血管疾患 (0701～0704)脳内腫瘍	件数		84,693	159,652	117,664,329	71,677	122,137	89,153,106	60,027	101,608	75,836,913
	日数		230,302	305,256	253,341,017	246,555	325,148	274,904,867	246,837	331,643	285,136,064
Ⅵ眼及び付属系の疾患 (0801～0807)白内障	件数		961,766	1,079,449	481,975,805	806,465	916,632	465,178,845	703,360	812,576	466,898,829
	日数		4,119	5,263	5,125,599	7,096	9,108	8,519,496	13,318	16,992	16,633,737
Ⅶ耳及び乳線突起の疾患 (0901～0912)循環器系の疾患 (0901)高血圧性疾患 (0902)虚血性心疾患 (0904～0908)脳血管疾患	件数		143,049	226,387	113,578,743	128,383	206,243	103,543,869	118,510	191,433	94,841,747
	日数		334,504	448,448	384,524,187	608,855	796,070	672,061,835	1,043,114	1,352,085	1,109,487,574
Ⅷ呼吸器系の疾患 (1001～1003)急性上気道感染症 (1004)肺炎 (1005)慢性気管支炎及び急性細気管支炎 (1007)慢性副鼻腔炎 (1008～1009)気管支炎及び慢性閉塞性肺疾患 (1010)喘息	件数		868,159	1,126,450	514,497,755	592,965	773,186	353,292,527	371,087	490,441	224,898,749
	日数		13,059	21,756	19,087,632	9,114	15,141	13,325,572	6,491	10,443	10,404,418
Ⅸ消化器系の疾患 (1104～1105)胃及び十二指腸の疾患 (1106～1109)肝疾患 (1201～1203)胆道病変及び胆系疾患 (1301～1310)腎臓病変及び泌尿器系の疾患 (1401～1408)腎尿路生殖系疾患 (1401～1402)乳腺疾患、乳腺管周囲性疾患及び乳がん	件数		2,230,746	2,960,716	1,468,230,964	1,714,420	2,287,092	1,143,058,398	1,200,683	1,621,688	828,059,779
	日数		889,260	1,126,450	514,497,755	592,965	773,186	353,292,527	371,087	490,441	224,898,749
Ⅹ消化器系の疾患 (1104～1105)胃及び十二指腸の疾患 (1106～1109)肝疾患 (1201～1203)胆道病変及び胆系疾患 (1301～1310)腎臓病変及び泌尿器系の疾患 (1401～1408)腎尿路生殖系疾患 (1401～1402)乳腺疾患、乳腺管周囲性疾患及び乳がん	件数		609,783	1,154,766	647,073,548	710,625	1,458,434	743,638,067	822,074	1,818,168	874,547,932
	日数		640,413	1,190,871	1,041,249,670	479,914	864,901	1,015,188,055	409,743	746,531	1,084,817,200
Ⅺ妊娠、分娩及び産後 (1501～1504)産後	件数		39,088	131,269	361,218,060	41,112	173,347	513,267,405	45,631	229,254	685,009,393
	日数		131,570	235,215	129,096,967	23,629	43,413	25,646,878	1,643	2,772	2,514,410
Ⅻ周産期に発生した病態 (1601～1602)先天奇形、変形及び染色体異常 (1701～1702)先天、後天性の免疫不全疾患、免疫不全症及び免疫不全症に伴うもの (1800)摂食、中毒及びその他の外因の影響 (1901～1905)骨軟化症、腎性骨代謝性疾患及び骨腫瘍	件数		14,000	26,778	19,677,494	4,363	8,375	6,384,737	532	865	713,871
	日数		4,781	8,711	4,586,880	760	1,405	714,155	80	112	71,043
Ⅼ先天奇形、変形及び染色体異常 (1701～1702)先天、後天性の免疫不全疾患、免疫不全症及び免疫不全症に伴うもの (1800)摂食、中毒及びその他の外因の影響 (1901～1905)骨軟化症、腎性骨代謝性疾患及び骨腫瘍	件数		15,885	21,746	18,864,960	13,288	18,412	17,818,952	12,161	17,732	17,820,193
	日数		282,178	384,829	285,970,229	273,389	378,412	296,688,304	266,514	374,901	298,274,019
Ⅽ摂食、中毒及びその他の外因の影響 (1901～1905)骨軟化症、腎性骨代謝性疾患及び骨腫瘍	件数		282,272	560,126	292,447,263	261,387	553,106	279,318,626	224,802	494,773	250,688,288
	日数		44,885	105,823	59,395,976	44,451	110,032	59,393,241	40,431	104,509	55,171,937
Ⅾ特殊目的用コード (2210～2220)骨折	件数		183	211	117,120	244	282	156,367	197	214	129,129
	日数		271	311	117,120	244	282	156,367	197	214	129,129

注) 1. 本表は、提出のあったデータで疾病コードの記載があるものを集計している。
2. 被用者保険の各制度について、高齢受給者（70歳以上）が被保険者であるか被扶養者であるかを区別できないこと等から、被保険者に係る件数に被扶養者に係る件数を加えても計の件数に一致しない場合がある。

第4表—4 疾病分類別、診療種類別、年齡階級別、件數・日數（回数）・点数（金額）[組合健保・計]

入院外	平成21年度										75歳～																			
	疾病分類名					55～59歳					60～64歳					65～69歳					70～74歳					75歳～				
	件数	日数	点数	件数	日数	点数	件数	日数	点数	件数	日数	点数	件数	日数	点数	件数	日数	点数	件数	日数	点数	件数	日数	点数	件数	日数	点数			
Ⅰ 感染症及び寄生虫症 (0101～0109)	総数	10,202,342	15,781,795	13,269,216,618	8,356,703	13,218,548	11,023,048,572	4,072,693	6,683,450	5,374,182,720	2,929,114	5,288,698	42,355	34,099,853	(0101) 腸管感染症	327,723	526,432	427,335,627	21,668	336,264,110	11,145	206,865	195,305,016	73,622	149,657	98,175,478	677	1,139	790,004	
	(0101) 腸管感染症	46,951	39,205,272	28,588	38,384	26,413,411	10,796	9,032,016	14,210	7,979	9,032,016	11,145	5,557	46	(0102) 結核	3,543	4,890	5,744,739	3,033	4,131	5,010,665	1,639	2,276	2,778,101	1,191	1,655	2,165,369	12	15	22,064
	(0102) 結核	3,543	4,890	5,744,739	3,033	4,131	5,010,665	1,639	2,276	2,778,101	1,191	1,655	12	22,064	(0103) 主として性的伝播様式をとる感染症	2,646	4,128	2,834,171	1,871	2,928	1,776,083	601	941	777,508	286	418	—	—	—	—
	(0103) 主として性的伝播様式をとる感染症	2,646	4,128	2,834,171	1,871	2,928	1,776,083	601	941	777,508	286	418	—	—	(0201) 新生動物 (0201～0211)	501,039	771,489	1,718,849,258	426,139	663,847	1,461,113,980	213,547	338,176	716,315,515	149,334	238,056	479,526,612	1,396	1,946	3,883,622
	(0201) 新生動物 (0201～0211)	501,039	771,489	1,718,849,258	426,139	663,847	1,461,113,980	213,547	338,176	716,315,515	149,334	238,056	1,396	3,883,622	(0202) 悪性新生物	346,613	557,274	1,463,965,896	316,964	510,471	1,270,707,751	167,956	272,842	634,574,479	122,894	199,049	428,803,306	1,166	1,636	3,463,236
Ⅱ 新生物 (0201～0211)	悪性新生物 (0201～0211)	346,613	557,274	1,463,965,896	316,964	510,471	1,270,707,751	167,956	272,842	634,574,479	122,894	199,049	1,166	3,463,236	(0202) 悪性新生物	346,613	557,274	1,463,965,896	316,964	510,471	1,270,707,751	167,956	272,842	634,574,479	122,894	199,049	428,803,306	1,166	1,636	3,463,236
	(0202) 悪性新生物	346,613	557,274	1,463,965,896	316,964	510,471	1,270,707,751	167,956	272,842	634,574,479	122,894	199,049	1,166	3,463,236	(0203) 悪性新生物 (0203～0209)	1,357,942	1,903,267	1,865,199,343	1,217,717	1,615,225	1,582,278,233	576,346	797,264	757,444,553	370,459	558,696	533,004,123	3,041	4,205	4,325,992
	(0203) 悪性新生物 (0203～0209)	1,357,942	1,903,267	1,865,199,343	1,217,717	1,615,225	1,582,278,233	576,346	797,264	757,444,553	370,459	558,696	3,041	4,325,992	(0402) 糖尿病	653,998	845,968	1,032,055,908	580,364	762,125	917,384,419	273,837	373,838	435,809,240	191,770	281,827	323,915,114	1,606	2,172	2,717,739
	(0402) 糖尿病	653,998	845,968	1,032,055,908	580,364	762,125	917,384,419	273,837	373,838	435,809,240	191,770	281,827	1,606	2,717,739	(0501～0507) 精神及び行動の障害 (0501～0507)	352,096	509,490	315,022,603	210,807	299,508	187,350,884	95,624	135,456	86,513,526	65,135	94,852	63,353,258	499	659	451,725
	(0501～0507) 精神及び行動の障害 (0501～0507)	352,096	509,490	315,022,603	210,807	299,508	187,350,884	95,624	135,456	86,513,526	65,135	94,852	499	451,725	(0603) 統合失調症、統合失調症様病及び妄想性障害	44,980	69,452	51,724,792	25,137	38,743	20,321,992	11,709	17,842	13,653,972	7,097	10,462	8,235,834	52	69	56,071
Ⅲ 精神及び行動の障害 (0501～0507)	統合失調症、統合失調症様病及び妄想性障害 (0501～0507)	44,980	69,452	51,724,792	25,137	38,743	20,321,992	11,709	17,842	13,653,972	7,097	10,462	52	69	(0604) 統合失調症、統合失調症様病及び妄想性障害	235,817	333,431	279,407,379	176,856	259,106	212,325,864	88,562	134,800	107,685,398	69,279	115,743	91,031,128	656	947	800,387
	統合失調症、統合失調症様病及び妄想性障害 (0501～0507)	44,980	69,452	51,724,792	25,137	38,743	20,321,992	11,709	17,842	13,653,972	7,097	10,462	52	69	(0605) 統合失調症、統合失調症様病及び妄想性障害	235,817	333,431	279,407,379	176,856	259,106	212,325,864	88,562	134,800	107,685,398	69,279	115,743	91,031,128	656	947	800,387
	(0603) 統合失調症、統合失調症様病及び妄想性障害	44,980	69,452	51,724,792	25,137	38,743	20,321,992	11,709	17,842	13,653,972	7,097	10,462	52	69	(0606) 統合失調症、統合失調症様病及び妄想性障害	738,872	888,193	642,761,348	663,508	805,863	607,394,598	382,501	464,729	347,033,512	310,498	384,024	287,461,590	2,862	3,269	2,407,188
	(0606) 統合失調症、統合失調症様病及び妄想性障害	738,872	888,193	642,761,348	663,508	805,863	607,394,598	382,501	464,729	347,033,512	310,498	384,024	2,862	3,269	(0701) 眼疾患及び付属器の疾患 (0701～0704)	72,070	89,584	78,725,672	116,960	132,556	111,826,120	91,577	108,639	86,777,736	94,828	116,710	88,643,875	935	1,070	787,642
	(0701) 眼疾患及び付属器の疾患 (0701～0704)	72,070	89,584	78,725,672	116,960	132,556	111,826,120	91,577	108,639	86,777,736	94,828	116,710	88,643,875	935	1,070	(0702) 白内障 (0702～0709)	145,791	255,533	117,771,575	119,904	221,908	96,599,494	58,609	108,639	46,878,511	40,376	80,497	33,702,873	348	580
Ⅳ 眼疾患及び付属器の疾患 (0701～0704)	白内障 (0702～0709)	145,791	255,533	117,771,575	119,904	221,908	96,599,494	58,609	108,639	46,878,511	40,376	80,497	348	580	(0703) 緑内障 (0703～0709)	2,382,135	3,099,816	2,524,080,627	2,221,561	2,943,152	2,408,289,532	1,097,636	1,514,627	1,224,243,543	818,027	1,256,077	1,009,477,841	7,592	10,651	9,002,791
	緑内障 (0703～0709)	2,382,135	3,099,816	2,524,080,627	2,221,561	2,943,152	2,408,289,532	1,097,636	1,514,627	1,224,243,543	818,027	1,256,077	7,592	10,651	(0901) 高血圧性疾患 (0901～0912)	1,919,512	2,486,206	1,902,419,165	1,753,871	2,319,579	1,778,045,297	826,656	1,145,986	857,490,067	589,304	918,516	687,340,912	5,368	7,494	6,018,036
	高血圧性疾患 (0901～0912)	1,919,512	2,486,206	1,902,419,165	1,753,871	2,319,579	1,778,045,297	826,656	1,145,986	857,490,067	589,304	918,516	5,368	7,494	(0902) 虚血性心疾患 (0902～0908)	131,725	164,244	191,515,681	139,825	176,352	204,407,724	80,899	105,161	116,852,398	66,745	94,177	98,763,826	638	845	888,326
	虚血性心疾患 (0902～0908)	131,725	164,244	191,515,681	139,825	176,352	204,407,724	80,899	105,161	116,852,398	66,745	94,177	638	845	(0909～0909) 脳血管疾患 (0909～0909)	128,713	182,421	176,255,825	134,728	191,298	182,103,271	84,937	120,174	111,909,515	80,821	124,329	113,571,586	813	1,199	1,078,054
	(0909～0909) 脳血管疾患 (0909～0909)	128,713	182,421	176,255,825	134,728	191,298	182,103,271	84,937	120,174	111,909,515	80,821	124,329	813	1,199	(1001) 呼吸器系の疾患 (1001～1011)	824,700	1,203,440	641,017,469	570,019	872,468	470,316,497	238,036	382,165	216,856,546	143,522	250,426	155,433,267	1,173	1,847	1,297,831
Ⅴ 呼吸器系の疾患 (1001～1011)	急性上気道感染症 (1001～1003)	240,052	344,521	153,945,292	157,698	239,588	103,409,867	60,725	98,282	41,480,826	30,907	54,416	220	370	(1004) 肺炎 (1004)	7,109	12,604	13,684,011	5,156	6,236	11,546,150	3,083	3,745	5,689,221	2,183	3,463	4,060,044	23	43	44,330
	急性上気道感染症 (1001～1003)	240,052	344,521	153,945,292	157,698	239,588	103,409,867	60,725	98,282	41,480,826	30,907	54,416	220	370	(1005) 急性気管支炎及び急性細気管支炎 (1005)	70,399	97,593	48,437,153	45,199	64,502	31,863,368	16,368	24,415	12,043,518	8,242	12,832	6,644,732	49	74	37,641
	肺炎 (1004)	7,109	12,604	13,684,011	5,156	6,236	11,546,150	3,083	3,745	5,689,221	2,183	3,463	43	74	(1006) 慢性副鼻腔炎 (1006)	56,916	108,824	45,502,699	45,463	93,174	37,161,889	20,615	45,319	16,817,927	12,949	31,256	10,991,640	109	204	74,314
	急性気管支炎及び急性細気管支炎 (1005)	70,399	97,593	48,437,153	45,199	64,502	31,863,368	16,368	24,415	12,043,518	8,242	12,832	49	74	(1007) 慢性副鼻腔炎 (1007)	56,916	108,824	45,502,699	45,463	93,174	37,161,889	20,615	45,319	16,817,927	12,949	31,256	10,991,640	109	204	74,314
	慢性副鼻腔炎 (1006)	56,916	108,824	45,502,699	45,463	93,174	37,161,889	20,615	45,319	16,817,927	12,949	31,256	109	204	(1008～1009) 気管支炎及び慢性閉塞性肺疾患 (1008～1009)	44,727	62,483	42,225,753	37,636	54,043	41,351,234	19,448	27,913	24,319,345	15,781	24,461	25,351,333	150	201	222,018
Ⅵ 消化器系の疾患 (1101～1112)	気管支炎及び慢性閉塞性肺疾患 (1008～1009)	44,727	62,483	42,225,753	37,636	54,043	41,351,234	19,448	27,913	24,319,345	15,781	24,461	150	201	(1010) 喘息 (1010)	144,395	202,729	144,721,820	104,003	147,382	107,077,172	49,133	72,313	54,028,448	32,911	52,309	42,846,846	300	434	366,821
	気管支炎及び慢性閉塞性肺疾患 (1008～1009)	44,727	62,483	42,225,753	37,636	54,043	41,351,234	19,448	27,913	24,319,345	15,781	24,461	150	201	(1101) 消化器系の疾患 (1101～1112)	715,199	1,053,974	941,787,393	559,251	837,307	751,625,925	267,748	420,332	361,878,679	187,699	323,047	258,406,194	1,759	2,532	2,172,534
	喘息 (1010)	144,395	202,729	144,721,820	104,003	147,382	107,077,172	49,133	72,313	54,028,448	32,911	52,309	434	366,821	(1104～1105) 胃及び十二指腸の疾患 (1104～1105)	401,697	598,478	489,712,472	310,923	471,778	390,170,950	146,346	233,039	186,033,372	103,693	183,042	135,832,817	1,007	1,422	1,114,554
	胃及び十二指腸の疾患 (1104～1105)	401,697	598,478	489,712,472	310,923	471,778	390,170,950	146,346	233,039	186,033,372	103,693	183,042	1,007	1,422	(1106～1109) 肝疾患 (1106～1109)	84,667	139,226	120,896,591	63,582	110,604	92,614,556	30,505	58,345	47,685,351	19,863	43,797	33,392,689	176	314	267,818
	(1106～1109) 肝疾患 (1106～1109)	84,667	139,226	120,896,591	63,582	110,604	92,614,556	30,505	58,345	47,685,351	19,863	43,797	176	314	(1110) 胆道系の疾患 (1201～1203)	512,164	717,241	297,335,267	364,932	519,195	213,861,370	157,055	226,223	92,431,305	100,590	147,510	455,783	874	1,120	455,783
Ⅶ 胆道系の疾患 (1201～1203)	胆道系の疾患 (1201～1203)	512,164	717,241	297,335,267	364,932	519,195	213,861,370	157,055	226,223	92,431,305	100,59																			

(注) 1. 本表は、提出のあったデータで疾病コードの記載があるものを集計している。
2. 被用者保険の各制度について、高齢受給者（70歳以上）が被保険者であるか被扶養者であるかを区別できないこと等から、被保険者に係る計数を加えても計の計数に一致しない場合がある。

第4表－4 疾病分類別、診療種類別、年齢階級別、件数・日数（回数）・点数（金額） [組合健保・計]

平成21年度											
疾病分類名		総数				5～9歳				10～14歳	
		件数	回数	金額	件数	回数	金額	件数	金額	回数	金額
Ⅰ 感染症及び寄生虫感染症 (0101～0109)	総数	1,604,762	40,039,890	25,976,589,655	190,787	3,211,326	2,015,238,756	54,734	566,233,394	884,895	553,091,453
	(0101) 腸管感染症	52,999	918,298	597,523,189	13,362	141,255	88,985,018	3,802	23,740,470	37,254	13,327,110
	(0101) 腸管感染症	24,939	212,284	136,180,774	8,852	76,008	48,139,654	2,750	13,444,538	21,107	7,111,294
	(0102) 結核	2,160	100,908	66,169,858	31	810	515,694	2	14,230	22	215,058
Ⅱ 新生物 (0201～0211)	(0103) 主として性的伝播様式をとる感染症	726	11,729	7,331,396	21	185	120,194	3	55,750	85	47,760
	(0201～0210) 悪性新生物	281,994	6,996,671	4,563,878,844	4,162	121,864	76,685,308	2,751	56,171,960	87,048	60,523,125
	(0201) 悪性新生物	204,905	5,657,013	3,701,878,545	1,888	89,529	56,091,442	1,423	43,812,240	67,851	45,372,385
	Ⅲ 血液及び造血系の疾患並びに造血細胞の障害 (0301～0302)	16,943	405,567	256,657,208	1,505	35,825	22,733,000	1,320	22,734,268	35,300	11,208,912
Ⅳ 内分泌、栄養及び代謝疾患 (0401～0403)	(0401) 糖尿病	44,342	1,162,829	801,759,463	4,317	53,843	33,821,256	1,837	12,927,506	19,898	15,175,240
	(0402) 糖尿病	26,123	818,974	577,229,868	97	2,706	1,765,820	150	2,695,782	4,014	4,851,028
Ⅴ 精神及び行動の障害 (0501～0507)	尿	91,747	5,788,696	3,755,817,496	383	9,993	6,379,218	494	13,878,538	22,222	77,048,918
	(0503) 統合失調症、統合失調型障害および妄想性障害	45,177	3,271,570	2,116,332,446	4	54	34,440	29	1,291,130	2,008	8,587,000
Ⅵ 神経系の疾患 (0601～0606)	Ⅶ 眼及び付属系の疾患 (0701～0704)	57,749	2,327,834	1,512,854,521	5,083	126,990	80,491,862	3,905	80,456,890	126,451	83,683,892
	(0702) 白内障	34,812	519,376	335,937,241	1,063	14,072	8,883,640	1,411	7,027,558	10,903	5,283,192
Ⅷ 耳及び乳線突起の疾患 (0801～0807)	Ⅸ 循環器系の疾患 (0901～0912)	12,934	122,068	79,917,798	33	575	377,350	29	357,732	544	244
	(0901) 高血圧性疾患	15,970	253,379	163,622,531	2,162	26,110	16,556,012	1,175	7,986,058	12,523	6,159,078
Ⅸ 呼吸器系の疾患 (1001～1011)	(0902) 虚血性心疾患	148,696	4,614,489	3,082,836,275	1,442	40,153	25,169,384	686	9,331,168	14,983	12,387,588
	(1001) 急性上気道感染症	6,623	178,372	118,070,056	20	525	290,586	7	87,120	166	517,966
Ⅹ 消化器系の疾患 (1101～1112)	(1002) 虚血性心疾患	36,116	493,030	346,201,515	25	450	278,940	11	202,578	308	169,114
	(1004) 肺炎	56,799	2,800,136	1,854,832,514	175	5,101	3,180,796	194	3,701,634	6,090	4,651,844
Ⅺ 皮膚及び皮下組織の疾患 (1201～1203)	(1005) 慢性副鼻腔炎	142,017	2,220,561	1,427,066,792	59,032	732,950	464,157,364	17,693	137,510,192	215,925	49,490,072
	(1001～1003) 急性上気道感染症	14,321	160,502	101,374,377	6,350	64,904	40,696,656	1,336	8,801,526	13,992	2,753,884
Ⅻ 泌尿生殖器系の疾患 (1301～1310)	(1004) 肺気腫	39,395	629,457	405,282,211	21,846	281,697	178,832,448	4,792	39,076,306	61,452	12,107,154
	(1005) 急性気管支炎及び急性細気管支炎	18,126	218,993	139,423,054	15,059	178,900	113,786,670	1,533	10,798,126	16,894	3,210,282
Ⅼ 腎尿路上皮癌系の疾患 (1401～1408)	(1007) 慢性副鼻腔炎	5,709	87,710	56,241,980	80	965	621,162	91	747,996	1,185	1,043,028
	(1008～1009) 気管支炎及び慢性閉塞性肺疾患	2,739	63,481	41,336,698	1,191	15,149	9,552,222	178	1,279,738	1,999	463,584
Ⅽ 妊娠、分娩及び産後の疾患 (1501～1504)	(1010) 喘息	18,690	278,925	178,730,156	9,500	122,690	78,043,706	3,617	29,935,990	46,883	13,752,012
	(1101～1112) 胃及び十二指腸の疾患	164,912	2,271,128	1,492,461,899	6,017	53,029	33,894,730	4,173	22,153,148	34,427	34,745,282
Ⅾ 皮膚及び皮下組織の疾患 (1201～1203)	(1104～1105) 胃及び十二指腸の疾患	11,914	194,170	128,682,034	56	925	591,996	59	507,676	774	1,000,706
	(1106～1109) 肝臓の疾患	10,222	299,433	203,684,086	270	5,971	3,830,860	98	1,258,006	1,929	2,098,214
Ⅿ 腎尿路上皮癌系の疾患 (1401～1408)	(1201～1203) 皮膚及び皮下組織の疾患	17,404	398,879	259,259,580	2,737	39,247	24,887,230	1,313	13,424,844	21,186	8,344,034
	(1301～1310) 腎尿路上皮癌系の疾患	79,289	2,506,217	1,622,731,476	4,925	104,860	66,266,200	2,013	31,970,022	50,125	39,828,668
ⅰ 腎臓及び泌尿器系の疾患 (1801～1802)	(1401～1402) 糸状体癌、腎臓管間質性疾患及び腎不全	78,606	1,451,854	964,676,659	3,831	70,682	45,621,622	1,936	29,086,388	44,117	21,521,956
	(1401～1402) 糸状体癌、腎臓管間質性疾患及び腎不全	27,858	841,243	579,611,951	1,553	44,104	28,613,612	1,211	25,010,966	37,831	17,986,376
ⅱ 妊娠、分娩及び産後の疾患 (1901～1905)	(1501～1504) 妊娠、分娩及び産後の疾患	151,037	2,901,216	1,757,005,412	519	8,227	4,963,796	2	10,880	17	105,480
	(1501) 流産	10,988	55,407	34,549,862	—	—	—	—	—	1	3,300
ⅲ 先天奇形、変形及び染色体異常 (2101～2102)	(1601～1602) 先天奇形、変形及び染色体異常	57,995	1,246,893	769,886,524	50,829	1,142,803	708,979,942	86	1,876,550	2,895	3,307,320
	(1701～1702) 先天奇形、変形及び染色体異常	25,974	653,714	419,788,572	13,837	328,804	208,747,086	3,367	44,619,404	69,157	40,301,578
ⅴ 外傷、中毒及びその他の外因の影響 (2201～2220)	(1701～1702) 先天奇形、変形及び染色体異常	31,270	560,481	358,297,730	10,608	112,672	67,524,326	1,095	7,731,824	12,020	9,546,574
	(1809) 先天奇形、変形及び染色体異常	111,003	2,841,761	1,834,496,061	4,972	47,940	30,488,220	5,675	43,595,726	68,444	61,103,434
ⅴ 外傷、中毒及びその他の外因の影響 (2201～2220)	(1901) 骨折	49,345	1,327,332	857,941,261	1,138	12,544	8,075,912	3,080	22,776,320	35,761	31,306,946
	(2210～2220) 外傷、中毒及びその他の外因の影響	3	47	32,182	1	7	3,542	—	—	—	—

注) 1. 本表は、提出のあったデータで疾病コードの記載があるものを集計している。
2. 被用者保険の各制度について、高齢受給者 (70歳以上) が被保険者であるか被扶養者であるかを区別できないこと等から、被保険者に係る計数に一致しない場合がある。

第4表－4 疾病分類別、診療種類別、年齢階級別、件数・日数（回数）・点数（金額） [組合健保・計]

平成21年度											
食事・生活療養		疾病分類名		15～19歳		20～24歳		25～29歳		30～34歳	
		件数	回数	金額	件数	回数	金額	件数	回数	件数	金額
総数		44,723	1,085,655	697,351,090	61,082	1,490,100	944,909,055	102,579	2,312,551	140,289	1,441,525,398
Ⅰ感染症及び寄生虫感染症 (0101～0109)		1,981	26,028	16,701,570	3,455	45,869	29,470,472	3,714	56,314	3,877	36,062,236
		1,133	8,796	5,672,744	1,981	13,988	8,994,024	1,737	7,915,190	1,565	7,524,112
		36	1,592	964,970	132	6,471	4,274,016	237	10,210	225	6,575,230
		42	435	268,676	119	1,670	983,868	172	2,521	137	1,582,688
(0103) 主として性的伝播様式をとる感染症											
Ⅱ新生物 (0201～0211)		2,629	80,708	51,528,198	3,677	92,697	59,131,040	6,723	146,233	12,329	92,878,282
		1,280	57,257	36,641,080	1,437	53,946	34,660,222	2,481	79,779	4,630	50,556,428
(0201～0210) 悪性新生物											
Ⅲ血液及び造血系の疾患並びに造血細胞の障害 (0301～0302)		481	13,496	8,686,162	794	15,303	9,383,594	2,091	34,804	2,945	19,880,010
Ⅳ内分泌、栄養及び代謝疾患 (0401～0403)		729	16,910	11,398,690	765	16,583	11,324,444	1,262	28,849	2,087	19,287,988
(0402) 糖尿病		300	8,256	5,765,724	309	8,187	5,797,056	560	15,124	1,029	10,497,404
Ⅴ精神及び行動の障害 (0501～0507)		4,668	236,084	152,026,836	7,144	394,944	253,140,944	8,510	512,505	8,815	328,689,644
(0503) 統合失調症、統合失調型障害および妄想性障害		1,595	89,872	58,643,502	3,836	245,751	157,338,468	5,183	354,930	4,694	227,925,074
Ⅵ神経系の疾患 (0601～0606)		2,874	130,030	83,086,806	3,046	147,227	95,351,422	3,138	135,393	3,604	87,842,854
Ⅶ眼及び付属系の疾患 (0701～0704)		682	13,212	8,484,266	659	11,617	7,406,958	740	13,505	969	8,645,734
(0702) 白内障		50	710	460,300	85	715	483,754	101	963	131	642,558
Ⅷ耳及び乳線突起の疾患 (0801～0807)		419	7,849	5,005,792	425	7,566	4,782,132	605	10,160	843	6,497,498
Ⅸ循環器系の疾患 (0901～0912)		970	24,232	15,885,792	1,547	40,091	25,855,998	2,565	61,793	4,179	39,226,740
(0901) 高血圧性疾患		15	299	200,588	32	614	412,302	78	1,591	213	1,025,984
(0902) 虚血性心疾患		21	247	173,712	33	582	385,276	99	1,483	249	1,016,034
(0904～0908) 脳血管疾患		199	7,107	4,604,350	401	17,269	11,076,646	555	22,864	988	14,657,190
Ⅹ呼吸器系の疾患 (1001～1011)		5,204	80,797	51,644,444	5,920	86,892	55,392,724	5,998	88,825	6,238	56,385,116
(1001～1003) 急性上気道感染症		544	6,428	4,087,264	1,015	12,155	7,714,904	1,070	12,519	1,070	7,945,390
(1004) 肺炎		434	7,149	4,533,126	424	6,830	4,356,986	655	11,369	975	7,268,294
(1005) 急性気管支炎及び急性細気管支炎		108	1,071	677,216	128	1,667	1,062,710	122	1,409	140	859,364
(1007) 慢性副鼻腔炎		137	2,092	1,334,408	177	2,671	1,701,228	297	4,382	438	2,761,032
(1008～1009) 気管支炎及び慢性閉塞性肺疾患		49	1,675	1,088,862	43	765	448,992	45	913	50	551,816
(1010) 喘		370	9,183	5,915,750	301	4,175	2,668,896	336	5,218	422	3,283,410
Ⅺ消化器系の疾患 (1101～1112)		5,068	61,685	40,247,752	6,961	90,640	58,514,397	8,818	116,311	11,322	73,480,540
(1104～1105) 胃及び十二指腸の疾患		220	2,669	1,746,442	470	5,578	3,625,698	609	7,896	792	4,803,008
(1106～1109) 肝疾患		212	5,098	3,425,692	286	6,478	4,158,964	398	9,115	542	6,074,372
Ⅻ皮膚及び皮下組織の疾患 (1201～1203)		839	16,080	10,318,304	964	19,429	12,408,998	1,159	23,407	1,299	14,754,290
Ⅼ眼瞼、睫毛及び結合組織の疾患 (1301～1310)		2,810	64,220	41,230,810	2,369	62,424	39,468,704	3,120	82,106	4,328	52,540,262
Ⅽ腎尿路生殖腺系の疾患 (1401～1408)		1,631	33,078	22,385,254	2,956	47,233	30,249,492	5,600	84,952	8,538	52,967,312
(1401～1402) 糸状性疾患、腎臓管間質性疾患及び腎下垂		1,007	25,345	17,438,508	1,197	25,780	17,388,922	1,313	29,881	1,512	20,160,726
Ⅾ妊娠、分娩及び産じょく (1501～1504)		838	15,503	9,172,680	9,769	175,332	103,399,716	36,974	684,985	56,360	406,637,384
(1501) 流産		79	462	292,156	565	3,278	2,018,052	2,273	12,198	3,596	7,571,754
Ⅿ周産期に発生した疾患 (1601～1602)		61	1,427	892,552	595	8,124	4,686,832	1,958	24,145	2,688	13,534,810
ⅰ先天畸形、変形及び染色体異常 (1701～1702)		1,305	33,827	21,791,096	923	31,294	20,367,132	791	26,307	687	17,194,184
ⅱ感染、創傷及び後遺症併発、異常発生所及で後遺症を伴うもの (1800)		733	13,450	8,817,036	1,107	17,448	11,042,580	1,632	26,014	1,982	16,157,828
ⅲ摂食、中毒及びその他の外因の影響 (1901～1905)		10,801	217,039	138,047,250	8,016	179,387	113,531,476	7,181	155,943	7,199	98,862,686
(1901) 骨折		4,191	73,142	46,566,220	3,146	70,449	44,625,564	2,861	63,236	2,735	39,972,872
ⅳ治療目的用コード (2210～2220)		—	—	—	—	—	—	—	—	—	—

注) 1. 本表は、提出のあったデータで疾病コードの記載があるものを集計している。
2. 被用者保険の各制度について、高齢受給者（70歳以上）が被保険者であるか被扶養者であるか区別できないこと等から、被保険者に係る計数に被扶養者に係る計数を加えても計の計数に一致しない場合がある。

第4表－4 疾病分類別、診療種類別、年齢階級別、件数・日数（回数）・点数（金額） [組合健保・計]

平成21年度												
疾病分類名		35～39歳		40～44歳		45～49歳		50～54歳				
		件数	回数	金額	件数	回数	金額	件数	回数	金額		
Ⅰ 感染症及び寄生虫感染症	総数	138,383	3,122,707	1,986,505,766	107,471	2,565,834	1,665,987,694	110,951	2,911,218	1,899,142,394	126,897	2,334,218,931
	(0101) 腸管感染症	3,503	66,099	42,900,252	2,663	61,150	39,825,157	2,396	55,634	36,893,892	2,831	48,258,308
	(0102) 結核	1,347	10,767	7,010,218	890	7,832	5,052,063	788	7,218	4,697,828	716	4,548,250
	(0103) 主として性的伝播様式をとる感染症	163	7,589	4,985,680	192	8,983	5,945,196	199	9,387	6,274,840	239	7,298,776
Ⅱ 新生物	(0201) 主として性的伝播様式をとる感染症	86	1,246	774,990	56	1,520	960,718	38	649	428,286	14	200,216
	(0201-0210) 悪性新生物	20,220	409,339	263,305,160	25,437	539,265	347,775,468	30,229	703,337	454,686,400	34,168	560,584,408
	(0201-0211) 悪性新生物	8,908	229,394	148,749,690	13,912	347,723	225,394,606	19,799	518,874	336,493,988	27,022	473,024,382
	(0202) 悪性新生物	1,984	40,422	24,532,308	945	24,812	16,010,790	724	19,781	12,833,460	908	18,964,638
Ⅲ 血液及び造血系の疾患並びに造血細胞の障害	(0301-0302) 悪性新生物	2,905	71,794	49,185,562	2,995	79,374	55,240,794	3,722	100,858	70,148,976	4,602	88,195,606
	(0303) 悪性新生物	1,681	46,030	32,370,980	1,998	57,419	40,674,680	2,686	78,410	55,312,978	3,397	70,513,024
	(0304) 悪性新生物	8,737	508,723	327,109,024	7,767	451,910	293,898,578	7,960	479,513	310,236,628	8,311	358,124,440
	(0305) 悪性新生物	4,383	301,322	193,224,820	3,521	240,631	156,397,378	3,503	244,066	156,814,066	4,164	204,022,242
Ⅳ 精神及び行動の障害	(0401-0403) 悪性新生物	3,923	141,686	90,808,536	3,585	114,392	73,703,852	4,086	147,898	95,328,554	4,667	177,103,364
	(0404) 悪性新生物	1,229	22,360	14,297,462	1,602	29,358	18,843,224	2,281	40,340	26,133,308	3,404	59,669
	(0405) 悪性新生物	199	1,596	1,034,770	336	2,783	1,818,346	509	4,239	2,775,040	1,016	6,178,996
	(0406) 悪性新生物	1,137	19,302	12,412,888	1,177	19,887	12,874,982	1,288	20,250	13,192,643	1,493	26,035
Ⅴ 循環器系の疾患	(0501-0507) 悪性新生物	6,814	184,791	119,447,194	9,305	266,159	175,481,126	13,813	425,225	280,799,961	18,525	382,296,906
	(0508) 悪性新生物	247	5,499	3,603,420	330	8,249	5,540,028	501	11,811	7,854,392	721	17,432
	(0509) 悪性新生物	794	10,023	6,893,192	1,794	24,456	17,117,724	3,043	40,992	28,797,065	4,967	65,803
	(0510) 悪性新生物	2,248	101,357	65,064,940	3,426	154,890	101,026,502	5,603	268,020	175,282,718	7,411	239,481,315
Ⅵ 呼吸器系の疾患	(0601-0606) 悪性新生物	6,285	100,459	64,154,058	4,692	82,396	53,301,284	3,915	78,339	50,751,740	4,294	63,341,032
	(0607) 悪性新生物	886	10,784	6,822,350	534	6,353	4,101,428	347	4,498	2,863,600	255	2,268,330
	(0608) 悪性新生物	1,206	20,996	13,460,636	877	17,164	11,137,752	698	16,918	11,009,758	899	15,209,974
	(0609) 悪性新生物	130	1,930	1,176,122	92	1,410	917,866	69	1,384	887,716	71	931,318
Ⅶ 消化器系の疾患	(0701-0704) 悪性新生物	651	9,673	6,163,990	569	8,950	5,734,786	607	9,261	5,996,620	1,625	6,804,628
	(0705) 悪性新生物	72	1,440	905,584	59	1,938	1,282,708	55	1,168	763,392	114	2,756,024
	(0706) 悪性新生物	474	8,127	5,097,460	473	9,167	5,880,816	361	6,785	4,431,334	393	5,312,220
	(0707) 悪性新生物	14,221	192,129	124,217,614	14,500	189,180	123,653,755	15,323	214,654	141,220,484	17,287	160,245,049
Ⅷ 皮膚及び皮下組織の疾患	(0801-0803) 悪性新生物	1,000	13,545	8,877,232	956	13,825	9,131,922	1,187	17,718	11,700,924	1,478	16,109,346
	(0804) 悪性新生物	721	17,931	11,958,754	722	17,632	11,940,636	1,077	30,981	21,106,086	1,300	26,202,732
	(0805) 悪性新生物	1,450	32,475	20,945,582	1,233	30,629	20,062,126	1,144	30,060	19,580,792	1,200	22,490,698
	(0806) 悪性新生物	5,822	164,568	104,621,364	5,849	172,559	110,736,746	6,990	218,954	141,053,020	8,630	186,671,704
Ⅸ 泌尿生殖器系の疾患	(0901-0903) 悪性新生物	9,171	126,404	81,519,276	7,566	106,377	70,465,622	6,868	110,055	74,371,540	6,394	77,759,588
	(0904) 悪性新生物	1,959	46,320	31,981,152	1,911	46,568	32,389,986	2,188	60,028	42,086,396	2,607	51,213,024
	(0905) 悪性新生物	38,466	769,719	474,262,594	7,789	148,194	93,358,230	280	4,196	2,615,128	13	66,682
	(0906) 悪性新生物	3,293	15,621	9,845,738	1,096	3,952	2,491,616	72	377	222,070	5	17,930
Ⅹ 周産期に発生した病態	(1001-1002) 悪性新生物	1,471	21,389	12,660,374	224	4,351	2,668,920	17	1,204	762,934	2	36,876
	(1003) 悪性新生物	738	20,788	13,472,468	519	14,246	9,339,088	489	14,916	9,756,436	380	7,601,074
	(1004) 悪性新生物	1,885	33,975	21,467,652	1,585	32,745	21,457,510	1,661	37,034	23,848,136	1,838	29,586,000
	(1005) 悪性新生物	8,422	196,285	125,186,398	8,038	198,850	127,290,462	7,765	208,972	134,928,362	7,950	157,333,832
Ⅺ 骨折	(1101-1105) 悪性新生物	3,423	81,736	52,162,308	3,558	93,249	59,985,682	3,437	96,669	62,154,948	3,655	75,279,270
	(1106) 悪性新生物	-	-	-	-	-	-	-	-	-	-	-
	(1107) 悪性新生物	-	-	-	-	-	-	-	-	-	-	-
	(1108) 悪性新生物	-	-	-	-	-	-	-	-	-	-	-

注) 1. 本表は、提出のあったデータで疾病コードの記載があるものを集計している。
2. 被用者保険の各制度について、高齢受給者（70歳以上）が被保険者であるか被扶養者であるかを区別できないこと等から、被保険者に係る計数に被扶養者に係る計数を加えても計の計数に一致しない場合がある。

第4表－4 疾病分類別、診療種類別、年齢階級別、件数・日数（回数）・点数（金額） [組合健保・計]

食事・生活費		平成21年度										75歳～									
疾病分類名		55～59歳			60～64歳			65～69歳			70～74歳			75歳～							
		件数	回数	金額	件数	回数	金額	件数	回数	金額	件数	回数	金額	件数	回数	金額					
Ⅰ 感染症及び寄生虫感染症 (0101～0109)	総数	171,568	4,956,662	3,272,638,282	156,586	4,632,134	3,067,876,127	85,188	2,680,554	1,794,269,221	74,223	2,673,362	1,795,540,902	1,066	30,846	20,844,418					
	(0101) 腸管感染症	3,689	98,338	65,604,022	2,929	81,732	54,191,494	1,573	45,798	30,629,898	1,326	44,037	29,590,884	20	656	450,850					
	(0102) 結核	235	12,038	8,055,540	228	10,640	7,025,196	134	6,723	4,458,712	98	5,036	3,373,802	1	26	19,116					
	(0103) 主として性的伝播様式とする感染症	19	406	271,970	9	309	202,792	2	5	2,950	4	145	105,090	—	—	—					
Ⅱ 新生物 (0201～0211)	総数	48,509	1,262,110	829,743,241	46,179	1,197,320	787,625,646	24,208	640,637	423,920,017	17,843	505,983	335,413,530	201	4,720	3,183,708					
	(0201～0210) 悪性新生物	41,718	1,130,316	743,703,660	40,704	1,090,428	717,246,620	21,823	592,261	391,950,984	16,247	469,102	310,895,768	188	4,273	2,884,706					
	(0402) 糖尿病	882	27,755	18,439,330	862	30,640	20,548,098	515	17,109	11,524,960	411	15,418	10,512,762	3	129	83,438					
	(0403) 糖尿病	4,906	155,141	109,524,822	4,333	141,754	99,633,582	2,130	74,161	52,712,006	2,239	90,002	63,816,086	47	1,929	1,378,192					
Ⅲ 精神及び行動の障害 (0501～0507)	総数	9,554	682,212	444,102,832	7,751	584,244	383,132,944	4,622	358,272	235,558,078	4,605	364,291	240,909,554	94	4,007	2,696,758					
	(0503) 統合失調症、統合失調型障害および妄想性障害	5,327	426,574	275,641,596	4,166	343,508	223,783,628	2,410	201,123	131,798,972	2,063	175,100	115,677,696	36	1,669	1,108,462					
	(0504) 統合失調症、統合失調型障害および妄想性障害	5,513	221,456	144,538,226	4,995	231,654	151,177,731	2,985	161,236	108,491,010	3,095	176,936	120,186,046	52	1,881	1,284,320					
	(0505) 統合失調症、統合失調型障害および妄想性障害	5,762	89,691	58,056,590	6,255	89,034	57,997,741	4,152	51,723	33,707,828	3,870	46,441	30,264,794	48	480	314,958					
Ⅳ 呼吸器系の疾患 (0901～0912)	総数	2,332	21,988	14,344,318	3,059	28,248	18,538,030	2,432	22,629	14,817,114	2,568	25,106	16,433,072	29	279	183,986					
	(0901) 高血圧性疾患	1,876	31,540	20,593,110	1,597	26,866	17,540,044	756	13,199	8,595,132	437	8,141	5,394,228	5	53	36,464					
	(0902) 虚血性心疾患	28,336	879,358	587,664,338	28,492	906,656	607,055,829	16,029	520,574	356,661,243	14,846	549,544	375,381,540	242	7,349	4,974,544					
	(0904～0908) 脳血管疾患	1,134	28,888	19,046,130	1,332	35,091	23,455,462	888	25,899	17,263,278	1,039	34,151	22,558,186	27	969	637,718					
Ⅴ 消化器系の疾患 (1101～1112)	総数	8,274	109,158	76,488,305	8,474	113,436	79,836,559	4,573	64,006	45,169,097	3,701	57,337	40,399,730	41	708	487,190					
	(1101) 胃及び十二指腸の疾患	11,184	556,643	367,219,015	11,247	574,224	378,927,016	6,393	321,911	219,901,276	6,439	346,866	236,154,482	116	4,290	2,868,850					
	(1102) 肝疾患	5,742	143,704	94,100,883	5,036	136,967	89,901,137	3,055	95,680	63,795,782	3,063	106,583	71,433,472	44	1,406	946,792					
	(1103) 急性上気道感染症	243	3,257	2,112,967	2,872	2,872	1,883,372	67	1,459	899,880	40	667	440,456	—	—	—					
Ⅵ 循環器系の疾患 (1301～1310)	総数	1,453	37,543	24,663,990	1,436	38,985	25,645,647	1,011	29,795	19,876,582	1,225	40,149	26,895,266	20	706	472,792					
	(1301) 急性気管支炎及び急性細気管支炎	111	2,324	1,512,474	66	1,405	943,904	41	827	545,112	60	1,347	864,902	—	—	—					
	(1302) 慢性気管支炎及び慢性肺疾患	839	13,022	8,413,638	709	11,838	7,661,598	233	3,682	2,383,256	90	1,520	985,292	1	35	23,000					
	(1303) 気管支炎及び慢性肺疾患	182	7,248	4,759,838	217	7,951	5,142,636	183	6,882	4,583,576	249	10,347	7,060,394	4	146	107,360					
Ⅶ 泌尿器系の疾患 (1501～1504)	総数	443	10,017	6,508,702	361	8,904	5,779,640	164	4,543	3,058,418	233	7,315	4,824,128	—	—	—					
	(1501) 腎臓疾患	22,113	317,717	211,784,434	18,797	270,846	181,461,334	8,970	143,479	96,271,220	6,924	136,316	91,562,284	73	1,275	872,634					
	(1502) 腎臓疾患	2,019	36,561	24,482,478	1,543	28,106	18,949,032	729	14,878	9,941,836	673	15,786	10,626,116	8	148	102,846					
	(1503) 腎臓疾患	1,632	53,129	36,351,922	1,375	43,520	30,138,192	760	26,499	18,286,898	688	27,241	18,711,512	10	294	210,490					
Ⅷ 血液、中核及びその系の疾患 (1901～1905)	総数	1,377	42,494	28,350,208	1,058	34,282	23,178,908	504	16,203	10,838,584	457	17,958	12,139,104	4	155	110,278					
	(1901) 血液疾患	11,224	392,369	254,918,558	8,840	316,136	206,885,512	5,029	192,191	126,860,554	4,954	216,820	143,542,120	73	2,191	1,438,320					
	(1902) 血液疾患	8,064	172,602	117,971,999	7,346	173,774	117,885,268	3,894	103,650	71,365,232	3,337	106,269	73,351,968	43	1,195	833,160					
	(1903) 血液疾患	3,761	122,270	85,195,339	3,281	119,587	82,662,926	1,740	70,793	49,843,588	1,690	75,240	52,778,648	31	1,016	708,868					
Ⅸ 内分泌、栄養及び代謝疾患 (2210～2220)	総数	14	354	235,604	1	6	4,296	—	—	—	—	—	—	—	—	—					
	(2210) 糖尿病	8	257	171,724	—	—	—	—	—	—	—	—	—	—	—	—					
	(2211) 糖尿病	5	252	168,516	1	93	59,520	—	—	—	—	—	—	—	—	—					
	(2212) 糖尿病	360	10,578	6,756,530	256	7,762	5,247,742	120	3,925	2,675,262	66	1,570	1,052,672	—	—	—					
Ⅹ がん (2301～2305)	総数	2,317	59,064	39,136,044	2,096	60,963	40,148,486	1,085	30,670	19,873,126	970	32,517	22,024,824	11	243	132,496					
	(2301) がん	9,876	334,564	217,380,418	8,551	311,178	204,020,175	4,843	189,142	125,198,126	5,073	232,711	154,581,388	98	2,982	1,975,410					
	(2302) がん	4,762	164,767	106,941,642	4,124	154,559	101,212,379	2,606	108,264	71,629,264	2,923	139,257	92,184,338	59	2,021	1,348,594					
	(2303) がん	—	—	—	—	—	—	—	—	—	—	—	—	—	—	—					

注) 1. 本表は、提出のあったデータで疾病コードの記載があるものを集計している。
2. 被用者保険の各制度について、高齢受給者 (70歳以上) が被保険者であるか被共済者であるかを区別できないことから、被保険者に係る件数に被共済者に係る件数を加えても計の件数に一致しない場合がある。

第4表－5 疾病分類別、診療種類別、年齢階級別、件数・日数（回数）・点数（金額） [組合健保・被保険者]

平成21年度											
入院		疾病分類名		35～39歳		40～44歳		45～49歳		50～54歳	
		件数	日数	点数	件数	日数	点数	件数	日数	件数	点数
総数		87,331	732,405	3,092,364,571	76,495	691,432	3,174,868,300	80,391	782,654	90,506	3,653,051,575
Ⅰ 感染症及び寄生虫感染症 (0101～0109)		2,913	22,763	82,153,270	2,141	18,862	64,175,636	1,961	18,064	2,157	66,800,670
(0101) 腸管感染症		1,151	5,803	17,995,084	768	4,047	12,301,387	677	3,691	585	11,837,146
(0102) 結核		127	1,996	4,009,580	158	2,626	5,550,603	147	2,445	170	4,655,744
(0103) 主として性的伝播様式をとる感染症		74	430	1,305,074	33	156	567,220	33	237	13	1,054,123
Ⅱ 新生物 (0201～0211)		13,186	125,880	738,170,092	15,618	157,286	903,685,583	18,227	195,370	22,768	1,058,859,229
(0201～0210) 悪性新生物		5,988	72,438	412,745,797	8,971	105,522	600,391,590	12,416	148,633	18,571	796,765,187
Ⅲ 血液及び造血系の疾患並びに造血細胞の障害 (0301～0302)		1,258	9,885	39,810,922	593	6,141	34,359,066	440	4,901	558	25,213,057
Ⅳ 内分泌、栄養及び代謝疾患 (0401～0403)		2,203	20,255	67,987,949	2,447	24,336	77,655,436	2,915	29,491	3,393	92,308,194
(0402) 糖尿病		1,356	13,745	40,219,232	1,733	18,543	56,225,151	2,187	23,764	2,570	71,111,879
Ⅴ 精神及び行動の障害 (0501～0507)		3,192	58,450	93,972,143	3,064	57,933	91,802,164	3,044	60,241	2,566	83,103,358
(0503) 統合失調症、統合失調型障害および妄想性障害		761	16,441	27,048,951	590	12,740	19,787,743	489	11,156	452	16,019,556
Ⅵ 神経系の疾患 (0601～0606)		4,022	26,777	103,403,941	4,182	26,980	102,043,709	4,281	31,901	4,276	111,999,178
Ⅶ 眼及び付属系の疾患 (0701～0704)		974	6,942	33,312,868	1,299	8,946	46,521,491	1,818	12,542	2,539	67,034,420
(0702) 白内障		164	585	3,837,132	281	988	6,721,791	403	1,508	753	20,900,175
Ⅷ 耳及び乳線突起の疾患 (0801～0807)		828	5,731	25,544,886	856	5,901	25,068,040	909	5,984	974	27,756,660
Ⅸ 循環器系の疾患 (0901～0912)		5,773	56,738	357,220,575	7,935	81,594	543,784,301	11,596	128,091	15,068	846,549,588
(0901) 高血圧性疾患		203	1,721	4,932,291	314	3,052	10,983,101	468	4,180	631	14,366,495
(0902) 虚血性心疾患		754	4,161	52,647,543	1,728	10,014	133,187,529	2,910	17,010	4,564	229,955,035
(0904～0908) 脳血管疾患		1,733	27,966	128,703,328	2,656	42,241	198,835,860	4,362	73,830	5,393	322,123,522
Ⅹ 呼吸器系の疾患 (1001～1011)		5,141	34,329	153,344,688	3,888	27,107	121,663,413	3,145	24,621	3,363	110,335,985
(1001～1003) 急性上気道感染症		794	4,273	12,427,346	494	2,545	7,518,764	302	1,787	229	5,853,764
(1004) 肺炎		808	5,854	18,106,238	658	5,114	17,054,598	547	5,009	640	16,602,953
(1005) 急性気管支炎及び急性細気管支炎		108	649	1,737,377	66	371	1,076,807	51	364	63	1,087,181
(1007) 慢性副鼻腔炎		537	3,640	29,001,453	490	3,412	26,167,258	514	3,422	551	25,749,804
(1008～1009) 気管支炎及び慢性閉塞性肺疾患		57	463	1,928,994	35	334	1,615,009	38	319	81	1,481,764
(1010) 喘息		325	2,211	6,468,822	352	2,281	6,879,452	240	1,618	273	5,056,156
Ⅺ 消化器系の疾患 (1101～1112)		11,859	84,267	350,972,982	12,383	85,801	373,900,244	13,179	93,154	14,518	401,868,083
(1104～1105) 胃及び十二指腸の疾患		935	6,412	23,399,446	939	6,571	24,904,000	1,171	8,873	1,422	33,356,850
(1106～1109) 肝疾患		515	4,667	14,504,786	565	5,543	17,487,917	796	8,791	887	28,458,811
Ⅻ 皮膚及び皮下組織の疾患 (1201～1203)		1,203	10,498	30,709,166	1,016	9,718	29,413,800	906	8,795	839	27,568,635
Ⅼ 腎臓病、糖尿病及び結合組織の疾患 (1301～1310)		4,608	48,705	194,050,053	4,462	50,210	204,930,531	5,085	59,009	5,494	249,243,553
Ⅽ 腎尿路生殖系の疾患 (1401～1408)		5,977	33,572	150,302,660	5,074	29,896	146,526,792	4,787	30,918	4,504	153,760,702
(1401～1402) 糸状性疾患、腎臓管間質性疾患及び腎不全		1,358	12,357	49,582,302	1,365	12,965	53,761,714	1,516	15,415	1,754	68,741,937
Ⅾ 妊娠、分娩及び産じょく (1501～1504)		14,640	106,520	327,096,024	3,192	21,801	78,945,586	132	858	2	3,667,316
(1501) 流産		2,053	4,714	23,864,263	674	1,368	6,340,548	39	91	1	353,239
Ⅿ 周産期に発生した疾患 (1601～1602)		552	3,466	11,071,429	86	628	2,689,208	1	14	2	41,869
ⅰ 先天奇形、変形及び染色体異常 (1701～1702)		489	4,633	27,953,503	367	3,931	25,127,396	345	3,773	264	21,225,723
ⅱ 虐待、感染症及び中毒性疾患、異常な所見で検出された原因不明のもの (1800)		1,437	9,266	33,367,733	1,291	10,395	38,835,142	1,308	10,426	1,382	39,998,060
ⅲ 損傷、中毒及びその他の外因の影響 (1901～1905)		7,076	63,728	271,919,687	6,601	63,966	263,740,762	6,312	64,501	5,839	255,760,185
(1901) 骨折		3,022	28,421	117,000,061	3,079	31,611	125,389,834	2,916	30,797	2,679	119,193,298
ⅳ 特殊目的用コード (2210～2220)		-	-	-	-	-	-	-	-	-	-

注) 1. 本表は、提出のあったデータで疾病コードの記載があるものを集計している。
2. 被用者保険の各制度について、高齢受給者(70歳以上)が被保険者であるか被扶養者であるかを区別できないこと等から、被保険者に係る計数に被扶養者に係る計数を加えても計の計数に一致しない場合がある。

第4表－5 疾病分類別、診療種類別、年齢階級別、件数・日数（回数）・点数（金額） [組合健保・被保険者]

平成21年度													
入院	疾病分類名	55～59歳			60～64歳			65～69歳			70～74歳		
		件数	日数	点数	件数	日数	点数	件数	日数	点数	件数	日数	点数
Ⅰ感染症及び寄生虫感染症	総数	124,432	1,300,797	6,241,551,199	111,182	1,156,708	5,687,132,935	51,907	562,473	2,695,425,206	608	7,241	33,508,901
	(0101)腸管感染症	2,666	29,029	123,706,014	2,053	23,283	97,858,449	927	10,873	43,669,944	7	61	265,008
	(0102)結核	591	3,547	11,077,835	357	2,404	7,289,687	147	1,069	3,271,074	—	—	—
	(0103)主として性的伝播様式をとる感染症	162	2,892	6,196,562	170	2,822	6,910,540	79	1,570	3,556,963	1	11	18,619
Ⅱ新生物	(0201)悪性新生物	35,422	414,564	2,080,828,992	35,464	403,020	2,013,149,662	17,027	192,275	949,234,967	199	2,454	11,472,290
	(0201-0210)悪性新生物	30,713	375,299	1,858,033,983	31,576	371,878	1,850,962,173	15,503	179,416	883,819,606	182	2,318	10,655,923
	(0201-0210-0211)悪性新生物	596	8,111	50,684,294	528	7,291	46,316,084	320	4,217	25,677,314	1	12	17,863
	(0201-0210-0211												

注) 1. 本表は、提出のあったデータで疾病コードの記載があるものを集計している。
2. 被用者保険の各制度について、高齢受給者（70歳以上）が被保険者であるか被扶養者であるかを区別できないこと等から、被保険者に係る計数に被扶養者に係る計数を加えても計の計数に一致しない場合がある。

第4表－5 疾病分類別、診療種類別、年齢階級別、件数・日数（回数）・点数（金額） [組合健保・被保険者]

平成21年度																
入院外	疾病分類名	総数			15～19歳			20～24歳			25～29歳			30～34歳		
		件数	日数	点数	件数	日数	点数	件数	日数	点数	件数	日数	点数	件数	日数	点数
Ⅰ 感染症及び寄生虫疾患 (0101～0109)	総数	52,779,614	76,308,944	56,515,259,429	225,261	294,077	165,178,900	2,785,696	3,600,670	2,048,551,294	5,299,457	7,049,229	4,164,262,178	5,907,111	8,193,098	5,111,373,080
	(0101) 結核	2,379,129	3,432,700	2,477,217,173	15,263	20,161	11,521,794	183,566	245,797	141,720,427	329,807	447,697	268,793,416	341,297	468,132	303,405,084
	(0102) 肺炎	740,611	882,993	539,837,434	8,933	10,620	6,460,073	94,898	111,119	68,317,144	149,693	174,291	105,622,979	138,478	161,729	95,029,789
	(0103) 主として性的伝播様式をとる感染症	22,238	30,230	32,888,066	83	108	114,815	1,191	1,555	1,809,610	2,894	3,961	3,912,881	3,053	4,106	4,020,989
	(0103) 主として性的伝播様式をとる感染症	83,192	129,066	79,991,353	818	1,288	791,060	11,201	17,108	10,576,255	20,107	30,834	19,124,170	17,557	27,394	16,732,007
Ⅱ 新生物 (0201～0211)	Ⅱ 新生物	2,039,052	3,017,651	5,626,893,317	2,383	3,376	3,742,644	43,877	60,958	66,187,701	114,517	161,444	183,299,259	173,422	249,206	325,813,376
	(0201～0210) 悪性新生物	1,043,304	1,633,028	4,070,008,970	416	601	2,977,640	7,975	11,417	18,671,979	22,538	33,118	61,880,965	41,155	62,306	142,679,118
Ⅲ 虫咬及び咬傷の疾患並びに皮膚病の疾患 (0301～0302)	Ⅲ 虫咬及び咬傷の疾患並びに皮膚病の疾患	293,693	433,468	481,102,935	1,648	2,391	2,627,565	16,456	23,563	33,375,376	34,558	51,148	66,351,852	43,763	65,325	63,266,325
	(0301) 疥癬、癬、皮膚炎及び皮膚病	4,782,406	6,243,837	6,080,586,391	5,006	6,509	5,581,551	79,853	104,678	89,288,326	173,366	238,379	229,828,223	236,697	336,667	311,883,404
Ⅳ 内分泌系、栄養及び代謝疾患 (0401～0403)	Ⅳ 糖尿病	2,046,901	2,611,226	3,159,384,376	687	898	1,286,230	9,044	11,210	15,891,033	23,028	29,227	40,746,175	46,892	59,429	78,183,796
	Ⅴ 精神及び行動の障害 (0501～0507)	2,786,797	4,351,817	2,636,895,376	6,321	10,150	7,455,602	127,407	212,915	130,794,793	317,072	516,984	310,972,072	415,330	667,675	401,268,674
(0503) 統合失調症、統合失調症型障害および変型性障害	Ⅴ 統合失調症、統合失調症型障害および変型性障害	177,588	291,970	201,939,353	331	534	423,407	7,737	14,362	9,805,539	20,652	34,761	23,338,294	28,587	47,745	47,745
	Ⅵ 神経系の疾患 (0601～0606)	1,251,925	1,651,206	1,453,374,378	4,099	5,041	4,042,254	44,408	56,204	42,312,169	91,235	116,575	90,607,220	123,434	159,157	128,659,044
Ⅶ 眼及び耳鼻咽喉科の疾患 (0801～0807)	Ⅶ 眼及び耳鼻咽喉科の疾患	5,235,429	5,921,179	3,066,801,664	41,707	45,473	16,835,602	538,602	578,674	201,784,116	884,595	953,645	339,412,260	750,051	821,847	323,830,735
	(0702) 白内障	178,892	225,082	206,224,901	27	34	34,503	562	700	609,177	1,319	1,681	1,519,197	1,858	2,368	2,441,346
Ⅷ 耳及び耳鼻咽喉科の疾患 (0801～0812)	Ⅷ 耳及び耳鼻咽喉科の疾患	715,707	1,149,680	571,168,517	3,127	4,319	2,322,021	36,714	51,758	28,334,408	71,332	104,143	56,243,050	82,536	124,681	65,449,205
	(0801) 聴覚系の疾患 (0801～0812)	6,942,532	8,957,605	7,518,917,080	2,401	3,116	2,731,286	29,433	39,090	35,693,518	72,174	96,917	84,798,028	127,216	170,321	153,659,981
(0901) 高血圧性疾患	(0901) 高血圧性疾患	5,271,606	6,762,134	5,296,192,599	313	407	206,638	4,600	6,271	5,338,876	15,611	21,257	18,366,702	50,527	66,607	56,800,515
	(0902) 虚血性心疾患	542,880	649,620	647,788,222	144	187	216,249	1,716	2,194	2,409,584	4,183	5,455	6,231,067	7,084	9,276	10,683,554
(0904～0908) 脳血管疾患	(0904～0908) 脳血管疾患	381,857	531,441	538,893,766	237	314	413,968	2,678	3,478	4,922,931	6,184	8,044	11,180,695	9,022	11,983	15,827,813
	(0904) 脳血管疾患	8,354,878	10,943,394	5,824,222,008	60,861	75,547	42,347,685	661,659	818,576	454,891,134	1,215,385	1,515,026	819,754,426	1,378,327	1,756,063	917,191,207
Ⅹ 呼吸器系の疾患 (1001～1011)	Ⅹ 呼吸器系の疾患	3,101,856	3,927,663	1,890,271,961	24,887	29,861	15,712,968	282,605	338,898	175,777,380	512,531	620,745	311,463,664	574,360	711,104	344,495,190
	(1004) 肺炎	52,513	83,689	80,803,504	283	421	376,247	3,264	4,883	4,117,877	6,245	9,422	8,076,935	8,060	12,610	11,101,243
(1005) 急性気管支炎及び急性細気管支炎	(1005) 急性気管支炎及び急性細気管支炎	925,232	1,163,861	600,365,140	8,257	10,006	5,591,839	84,025	101,800	55,300,469	147,661	179,434	95,272,995	167,607	206,370	106,571,395
	(1007) 慢性副鼻腔炎	340,568	573,779	272,818,800	1,152	1,681	822,253	13,585	19,449	10,420,202	30,522	45,747	24,582,732	45,215	70,839	35,514,739
(1008～1009) 気管支炎及び慢性閉塞性肺疾患	(1008～1009) 気管支炎及び慢性閉塞性肺疾患	518,320	703,436	304,567,004	2,613	3,189	1,760,481	30,162	36,613	19,857,709	55,275	67,537	36,161,567	62,437	77,811	40,927,275
	(1010) 喘息	1,032,507	1,381,996	917,768,941	4,992	6,450	3,888,159	50,111	65,188	40,037,087	106,510	139,026	86,854,933	141,882	187,359	118,650,005
Ⅺ 消化器系の疾患 (1101～1112)	Ⅺ 消化器系の疾患	3,579,599	5,100,065	4,008,421,536	10,204	13,647	10,375,787	139,569	187,917	195,700,109	291,976	398,930	345,297,055	361,321	504,378	443,778,842
	(1104～1105) 胃及び十二指腸の疾患	1,928,532	2,765,930	2,160,553,073	5,744	7,519	4,912,814	80,611	107,532	71,461,089	159,514	217,098	148,532,871	187,752	263,123	187,430,088
(1106～1109) 肝疾患	(1106～1109) 肝疾患	386,826	609,528	497,001,786	1,175	1,719	1,394,554	9,872	14,484	11,197,573	21,223	31,391	23,980,313	32,236	48,155	36,419,438
	(1106) 肝疾患	4,557,293	6,033,351	2,520,260,139	35,997	47,451	19,039,955	429,747	542,315	219,678,787	759,884	963,322	396,896,521	728,217	938,796	389,631,059
Ⅻ 腎臓及び尿下道系の疾患 (1201～1203)	Ⅻ 腎臓及び尿下道系の疾患	4,241,107	9,262,006	4,294,616,692	9,104	14,353	9,486,122	102,344	160,721	103,754,972	232,687	383,789	233,782,735	331,620	581,517	337,158,609
	(1201) 腎臓生理系の疾患 (1201～1202)	2,256,575	4,130,146	5,660,720,105	7,106	9,814	6,418,215	126,712	174,414	124,877,958	284,013	429,618	316,912,842	354,643	598,949	487,446,042
(1401～1402) 泌尿器系疾患	(1401～1402) 泌尿器系疾患	259,206	1,183,173	3,531,049,996	831	1,039	931,547	8,488	12,968	18,764,283	16,351	31,334	61,335,644	21,280	54,001	137,416,599
	(1401) 腎臓生理系の疾患 (1401～1402)	225,501	396,298	224,890,958	1,096	1,912	1,180,478	19,640	33,731	20,265,094	67,894	118,695	67,082,745	82,004	143,804	79,608,822
Ⅼ 妊娠、分娩及び産後 (1501～1504)	Ⅼ 妊娠、分娩及び産後	24,121	44,498	33,192,967	1,177	309	259,611	2,341	4,020	3,188,618	6,710	12,383	9,125,990	7,659	14,181	10,167,111
	(1501) 流産	7,543	13,954	7,442,701	25	36	23,013	601	1,091	577,420	2,124	3,914	2,148,484	2,882	5,308	2,805,307
Ⅽ 周産期に発生した病態 (1601～1602)	Ⅽ 周産期に発生した病態	75,317	103,027	104,452,142	631	813	611,298	6,368	7,604	7,561,845	10,074	13,088	11,429,539	10,197	13,773	12,466,176
	(1601) 先天奇形、変形及び染色体異常 (1701～1702)	1,601,668	2,193,976	1,745,006,519	6,388	8,053	6,082,494	95,532	120,657	85,363,551	161,882	209,692	149,953,444	170,865	226,778	166,341,467
Ⅾ 損傷、中毒及びその他の外因の影響 (1901～1906)	Ⅾ 損傷、中毒及びその他の外因の影響	1,451,635	2,971,522	1,590,947,699	11,912	21,913	12,753,039	103,171	179,989	106,382,765	184,842	326,181	190,875,567	193,196	360,614	198,658,929
	(1901) 骨折	262,482	644,703	357,811,066	1,676	3,574	2,379,742	14,843	30,216	20,712,169	28,425	59,330	38,306,253	30,762	68,156	40,626,055
Ⅿ 外科手術 (2210～2220)	Ⅿ 外科手術	1,828	2,162	1,322,099	2	2	545	17	18	20,712,169	40	42	19,450	93	107	50,792
	(2210) 手術	1,828	2,162	1,322,099	2	2	545	17	18	20,712,169	40	42	19,450	93	107	50,792

注) 1. 本表は、提出のあったデータで疾病コードの記載があるものを集計している。
2. 被用者保険の各制度について、高齢受給者 (70歳以上) が被保険者に係る件数を加えても計の件数に一致しない場合がある。

第4表－5 疾病分類別、診療種類別、年齢階級別、件数・日数（回数）・点数（金額） [組合健保・被保険者]

平成21年度											
入院外		疾病分類名		35～39歳		40～44歳		45～49歳		50～54歳	
		件数	日数	点数	件数	日数	点数	件数	日数	件数	点数
総数		6,469,552	9,187,169	6,187,641,172	6,062,486	8,742,137	6,366,001,070	5,885,964	8,623,195	5,775,246	8,575,127
Ⅰ 感染症及び寄生虫感染症 (0101～0109)	腸管感染症 (0101)	338,956	468,179	326,114,332	278,935	393,486	292,558,707	233,260	340,735	203,745	263,643,528
		119,731	141,335	84,371,695	81,069	97,532	58,642,927	54,959	67,090	37,350	30,513,261
		2,762	3,691	4,181,557	2,651	3,640	3,876,066	2,280	3,190	1,969	3,222,542
		12,869	19,961	12,391,866	8,474	13,380	8,546,154	5,485	8,581	2,983	2,906,515
(0103) 主として性的伝播様式をとる感染症											
Ⅱ 新生物 (0201～0211)	恶性肿瘤 (0201)	238,585	342,797	502,771,169	256,920	370,023	627,997,801	263,475	385,711	246,586	762,970,249
		72,478	110,499	254,180,413	98,781	153,675	384,154,896	121,964	192,831	148,140	594,395,809
Ⅲ 血液及び造血系の疾患並びに造血細胞の障害 (0301～0302)	白血病 (0301)	46,320	68,772	74,952,544	43,675	65,129	66,348,853	43,861	66,169	26,841	46,694,185
		359,278	486,048	439,181,243	481,644	623,334	585,945,351	619,960	794,644	750,285	944,603,355
Ⅳ 内分泌、栄養及び代謝疾患 (0401～0403)	(0402) 糖尿病	103,317	130,177	165,471,607	171,008	214,327	263,071,447	247,659	315,957	336,941	519,007,453
		491,931	782,980	473,789,090	469,542	742,015	448,561,160	379,411	583,224	259,393	233,838,082
Ⅴ 精神及び行動の障害 (0501～0507)	(0503) 統合失調症、統合失調型障害および妄想性障害	35,273	59,467	41,504,313	28,552	47,088	32,492,065	21,430	35,196	15,255	16,599,639
		164,646	213,520	184,007,935	177,215	227,738	207,042,018	178,364	233,385	159,568	197,991,194
Ⅵ 神経系の疾患 (0601～0606)	脳血管疾患 (0701～0704)	655,244	731,844	328,464,439	526,175	596,508	311,290,908	452,137	521,798	377,644	306,156,602
		3,011	3,918	4,000,021	5,068	6,567	6,502,913	9,180	11,828	16,844	21,723,474
Ⅶ 耳及び乳線突起の疾患 (0801～0807)	聴覚系の疾患 (0801)	91,764	141,146	73,430,806	82,541	129,795	67,062,735	77,359	122,951	74,361	59,412,662
		267,066	352,571	307,516,089	492,128	633,352	541,306,071	822,253	1,048,017	872,410,244	1,274,774,794
Ⅷ 循環器系の疾患 (0901～0912)	(0901) 高血圧性疾患	158,771	205,062	167,963,375	357,236	453,233	362,897,435	645,595	815,202	966,915	962,307,692
		14,696	19,182	21,617,614	25,814	32,644	39,597,281	42,852	53,157	65,488	96,885,878
(0904～0908) 脳血管疾患	脳血管疾患	16,667	23,480	29,433,125	25,517	36,511	39,979,792	38,747	53,610	55,026,863	79,768,682
		1,457,086	1,887,119	976,787,211	1,131,425	1,479,712	769,586,345	815,888	1,082,685	593,141	806,728
Ⅸ 呼吸器系の疾患 (1001～1011)	(1001～1003) 急性上気道感染症	572,855	722,215	343,776,838	404,459	515,019	242,677,230	262,689	339,367	178,455	236,373
		8,888	14,321	13,147,230	6,440	10,498	9,544,519	4,602	7,365	3,971	6,497,774
(1004) 肺炎	慢性気管支炎及び急性細気管支炎	172,305	215,410	109,762,535	124,656	157,547	79,706,583	80,601	103,473	54,193	36,338,175
		53,398	85,238	42,390,893	43,960	71,602	35,234,175	37,655	63,417	34,028	27,603,518
(1007) 慢性副鼻腔炎	気管支炎及び慢性閉塞性肺疾患	66,726	84,963	44,889,901	50,613	65,072	35,687,247	36,564	48,077	28,760	23,764,924
		169,250	226,335	143,119,703	153,755	206,087	134,289,808	124,931	167,461	97,445	92,068,012
ⅩⅠ 消化器系の疾患 (1101～1112)	(1104～1105) 胃及び十二指腸の疾患	438,733	618,100	562,328,924	443,581	629,773	572,034,232	442,532	634,961	434,509	564,337,142
		225,312	321,567	237,706,796	231,339	333,415	256,487,521	238,062	344,796	239,746	285,168,441
(1106～1109) 肝疾患	肝疾患	46,915	69,510	56,379,631	51,215	76,865	61,301,491	52,070	82,208	52,695	69,640,262
		673,414	885,131	371,295,260	518,313	683,044	293,770,743	410,381	558,002	335,603	196,494,581
ⅩⅡ 皮膚病及び皮下組織の疾患 (1201～1203)	皮膚病及び結合組織の疾患 (1301～1310)	447,784	841,267	458,237,499	505,803	1,016,081	500,169,523	566,123	1,209,142	599,310	601,452,110
		338,825	604,905	629,016,111	256,310	466,653	647,369,130	218,497	421,539	191,214	803,401,812
ⅩⅢ 腎尿路生殖系疾患 (1401～1408)	(1401～1402) 腎臓疾患、腎臓病及び腎臓系疾患及び腎不全	27,764	98,759	282,671,500	28,662	125,083	387,366,748	31,612	159,391	35,992	632,022,183
		45,392	81,039	45,920,405	8,551	15,668	9,618,513	671	1,072	143	218
ⅩⅣ 妊娠、分娩及び産後 (1501～1504)	流産 (1501)	5,269	9,972	7,577,581	1,678	3,184	2,490,061	209	337	290,096	63
		1,448	2,719	1,406,542	274	536	258,287	53	73	44,815	60,193
ⅩⅤ 周産期に発生した病態 (1601～1602)	先天奇形、変形及び染色体異常 (1701～1702)	10,431	14,141	13,267,111	8,732	11,653	11,659,929	7,657	10,711	6,756	11,889,077
		195,852	262,920	201,074,750	194,858	266,378	212,613,345	196,146	272,921	185,349	215,793,993
ⅩⅥ 糖尿病、糖尿病性疾患及び糖尿病性合併症 (1801～1809)	糖尿病、中核及びその他の外因の影響 (1901～1906)	206,615	401,762	217,963,592	185,620	380,977	200,651,052	157,740	335,242	132,829	295,588
		35,670	81,836	47,332,950	34,539	83,110	46,287,390	30,741	76,611	27,259	37,796,614
ⅩⅦ 骨折	骨折	182	209	116,120	244	282	156,367	196	213	234	189,773

注) 1. 本表は、提出のあったデータで疾病コードが被保険者であるか被扶養者であるかを区別できないこと等から、被保険者に係る計数に被扶養者に係る計数を加えても計の計数に一致しない場合がある。
2. 被用者保険の各制度について、高齢受給者 (70歳以上) が被保険者であるか被扶養者であるかを区別できないこと等から、被保険者に係る計数に被扶養者に係る計数を加えても計の計数に一致しない場合がある。

第4表－5 疾病分類別、診療種類別、年齢階級別、件数・日数（回数）・点数（金額） [組合健保・被保険者]

平成21年度											
入院外		疾病分類名		55～59歳		60～64歳		65～69歳		70～74歳	
		件数	日数	点数	件数	日数	点数	件数	日数	件数	日数
総数		6,696,196	10,088,127	8,643,052,152	5,440,475	8,399,116	7,106,049,206	2,209,462	3,520,393	22,708	36,606
Ⅰ 感染症及び寄生虫感染症	(0101) 腸管感染症	219,832	348,735	291,498,496	168,332	276,252	224,884,632	65,469	112,588	647	1,170
		31,176	39,553	26,227,545	18,565	24,390	17,583,790	5,694	7,791	65	93
		2,363	3,283	3,799,795	2,121	2,863	3,463,966	859	1,143	13	11,852
		1,972	3,065	2,106,495	1,359	2,122	1,273,834	367	569	—	—
Ⅱ 新生物	(0201) 悪性新生物	296,310	452,237	1,032,539,024	272,592	420,713	950,213,041	129,028	202,386	1,357	4,679,139
		213,486	336,155	882,740,740	209,816	331,341	832,074,945	105,422	168,379	1,133	4,175,248
Ⅲ 血液及び造血系の疾患並びに造血細胞の障害		18,476	26,044	32,141,977	12,867	17,894	24,424,104	5,171	7,509	57	84
Ⅳ 内分泌、栄養及び代謝疾患	(0401) 糖尿病	983,250	1,260,763	1,264,498,863	787,431	1,023,208	1,030,847,762	302,617	407,025	3,019	4,039
		501,870	637,947	767,138,916	433,324	556,552	658,328,772	171,346	227,521	1,785	2,368
Ⅴ 精神及び行動の障害	(0501) 統合失調症、統合失調型障害および妄想性障害	189,147	270,656	164,447,972	96,256	132,287	80,238,983	34,604	47,716	383	509
		11,948	17,818	12,474,264	5,620	7,822	5,414,047	2,181	3,150	22	27
Ⅵ 神経系の疾患	(0601) 脳及び脊髄の疾患	154,731	210,460	190,885,361	109,092	154,221	133,752,765	44,629	65,249	504	713
		435,540	525,225	397,624,828	386,713	471,771	370,479,993	184,997	225,906	2,024	2,511
Ⅶ 眼及び付属器の疾患	(0701) 白内障	40,822	51,414	48,407,375	59,280	74,599	66,215,823	40,438	49,899	483	598
		91,024	155,674	73,296,834	74,091	135,472	59,009,954	30,582	56,239	276	543
Ⅷ 耳及び乳線突起の疾患	(0801) 中耳炎	1,721,433	2,198,130	1,832,293,093	1,571,236	2,037,362	1,703,761,444	632,959	844,913	6,545	8,960
		1,374,233	1,748,193	1,366,097,662	1,229,695	1,594,669	1,244,189,761	463,493	622,423	4,617	6,394
Ⅸ 循環器系の疾患	(0901) 高血圧性疾患	109,184	132,958	159,614,055	111,779	137,048	163,333,926	56,061	69,820	619	782
		89,963	125,112	121,718,038	89,725	123,931	119,558,215	46,454	64,359	525	736
Ⅹ 呼吸器系の疾患	(1001-1003) 急性上気道感染症	533,319	756,450	415,401,055	369,790	551,387	302,922,709	136,668	212,038	1,329	2,063
		154,686	214,076	98,141,750	99,965	146,579	64,951,287	34,066	52,976	298	450
Ⅺ 消化器系の疾患	(1104-1105) 胃及び十二指腸の疾患	4,751	7,944	9,386,385	4,166	6,747	7,490,258	1,823	3,068	20	30
		46,791	63,240	31,937,313	29,682	41,448	20,796,845	9,365	13,585	89	119
Ⅻ 皮膚及び皮下組織の疾患	(1201-1203) 皮膚病、瘡及び結合組織の疾患	37,764	69,633	30,446,295	61,445	61,445	25,535,078	12,483	26,228	120	287
		30,996	42,065	29,903,948	26,606	37,304	29,059,992	12,544	17,312	140	192
Ⅼ 腎尿路生殖器系の疾患	(1301-1310) 腎臓病、泌尿器疾患、生殖器疾患及び性感染症	92,022	126,088	91,808,342	65,538	89,972	66,954,027	25,827	36,628	244	330
		486,823	703,067	651,659,472	376,836	553,779	516,842,698	151,954	230,543	1,561	2,401
Ⅽ 妊娠、分娩及び産後	(1401-1402) 妊娠、分娩及び産後	270,405	392,622	330,648,415	206,324	304,689	259,778,334	80,881	124,399	842	1,293
		58,977	96,936	82,000,367	43,413	74,323	62,914,147	16,865	30,701	170	307
Ⅾ 周産期に発生した病態	(1501-1504) 胎児、分娩及び産後	330,431	462,987	196,947,222	242,792	345,285	145,091,950	91,664	131,327	850	1,138
		688,454	1,641,646	706,482,324	538,249	1,436,095	552,321,541	217,420	632,124	2,209	6,679
Ⅿ 先天畸形、変形及び染色体異常	(1601-1602) 先天畸形、変形及び染色体異常	201,178	463,557	970,387,286	181,949	373,830	699,592,372	95,088	170,914	1,040	1,807
		43,741	253,619	796,398,683	31,945	179,150	537,405,573	12,411	65,491	129	666
ⅰ 骨折	(1901) 骨折	70	112	87,649	31	37	37,971	9	10	—	—
		27	41	29,578	8	8	4,128	—	—	—	—
ⅱ 先天畸形、変形及び染色体異常	(1701-1702) 先天畸形、変形及び染色体異常	52	92	65,037	33	94	56,874	4	5	—	—
		6,848	10,085	12,556,251	5,359	7,811	8,780,613	2,238	3,169	26	30
ⅲ 感染症及び寄生虫感染症	(0101) 腸管感染症	204,288	290,464	249,846,105	145,465	208,595	179,053,419	44,618	66,468	445	628
		134,456	311,037	159,952,313	101,084	252,724	123,529,919	39,734	104,251	436	1,244
ⅳ 骨折	(1901) 骨折	28,440	78,212	39,663,628	21,258	64,980	30,780,301	8,772	26,979	97	322
		534	706	440,990	277	299	206,462	9	13	—	—
ⅴ 特殊目的用コード	(2210-2220) 特殊目的用コード	—	—	—	—	—	—	—	—	—	—
		—	—	—	—	—	—	—	—	—	—

注) 1. 本表は、提出のあったデータで疾病コードが被保険者であるか被扶養者であるかを区別できないこと等から、被保険者に係る計数に被扶養者に係る計数を加えても計の計数に一致しない場合がある。
2. 被用者保険の各制度について、高齢受給者 (70歳以上) が被保険者であるか被扶養者であるかを区別できないこと等から、被保険者に係る計数に被扶養者に係る計数を加えても計の計数に一致しない場合がある。

第4表－5 疾病分類別、診療種類別、年齢階級別、件数・日数（回数）・点数（金額） [組合健保・被保険者]

食事・生活保健		平成21年度		総数			15～19歳			20～24歳			25～29歳			30～34歳		
疾病分類名		件数	回数	金額	件数	回数	金額	件数	回数	金額	件数	回数	金額	件数	回数	金額	件数	回数
総数		729,742	16,835,942	11,007,940,699	2,527	46,062	29,057,476	25,437	473,347	298,771,175	53,934	1,001,982	628,899,076	70,605	1,393,344	872,145,034		
Ⅰ 感染症及び寄生虫患（0101～0109）	Ⅰ 感染症及び寄生虫患（0101～0109）	21,222	439,097	288,494,526	196	2,969	1,887,788	2,030	25,868	16,652,208	2,751	41,109	26,591,198	2,737	47,397	30,194,266		
	(0101) 腸管感染症	7,499	62,806	40,667,935	122	1,232	5,475,452	1,227	8,524	5,475,452	1,402	9,886	6,354,406	1,121	8,280	5,280,864		
	(0102) 結核	1,473	68,968	45,184,412	4	155	101,900	80	4,046	2,670,746	204	8,655	5,564,906	183	8,226	5,031,290		
	(0103) 主として性的伝播様式をとる感染症	368	5,402	3,424,954	7	40	24,488	60	876	531,440	82	947	611,776	74	1,123	706,452		
Ⅱ 新生物（0201～0211）	Ⅱ 新生物（0201～0211）	164,838	4,016,081	2,627,256,858	106	1,817	1,143,952	1,884	43,707	27,866,860	4,904	107,593	68,167,668	8,268	169,401	108,487,348		
	(0201～0210) 悪性新生物	122,357	3,288,036	2,157,892,085	27	751	467,970	636	22,713	14,649,962	1,810	59,703	37,536,242	3,137	89,333	57,524,962		
Ⅲ 身体及び精神の障害及び先天性異常の障害（0301～0399）	Ⅲ 身体及び精神の障害及び先天性異常の障害（0301～0399）	143,451	392,090,726	32,090,726	24	472	277,096	279	6,165	3,866,602	741	14,427	8,615,526	1,103	22,109	13,435,748		
	Ⅳ 内分泌、栄養及び代謝疾患（0401～0499）	21,782	575,607	399,515,673	471	399,515,673	306,002	357	6,584	4,448,254	800	16,580	11,018,329	1,350	32,329	21,551,724		
Ⅳ 内分泌、栄養及び代謝疾患（0401～0499）	(0402) 糖尿病	15,964	457,890	322,449,330	13	211	140,714	144	3,460	2,445,118	378	10,006	6,874,912	749	20,355	14,256,346		
	Ⅴ 精神及び行動の障害（0501～0599）	21,873	1,128,107	737,269,860	87	2,454	1,592,180	1,156	43,444	27,723,156	1,834	73,426	47,308,620	2,561	114,397	72,852,910		
Ⅴ 精神及び行動の障害（0501～0599）	(0503) 統合失調症、統合失調症型障害および妄想性障害	4,839	292,815	189,506,104	24	1,206	769,740	305	16,397	10,552,002	522	27,262	17,704,524	657	34,699	21,982,586		
	(0504) 気分障害	21,714	605,955	393,343,835	77	1,274	837,626	845	17,160	11,036,034	1,454	30,771	19,704,018	1,809	40,732	25,916,696		
Ⅵ 循環器系の疾患（0601～0699）	Ⅵ 循環器系の疾患（0601～0699）	18,354	294,048	190,268,295	24	392	250,290	304	5,835	3,687,674	602	10,827	6,919,792	770	14,649	9,355,172		
	(0602) 冠動脈疾患	6,440	57,237	37,453,253	—	—	—	32	318	206,256	84	797	527,862	107	887	579,596		
Ⅶ 呼吸器系の疾患（0701～0799）	Ⅶ 呼吸器系の疾患（0701～0799）	7,398	126,053	81,749,759	24	458	296,648	258	4,427	2,769,830	512	8,563	5,461,344	628	10,788	6,903,788		
	(0702) 急性上気道感染症	96,343	2,676,965	1,790,949,893	63	1,190	775,478	787	17,895	11,394,520	1,901	41,640	26,348,198	3,072	73,185	47,255,746		
Ⅷ 循環器系の疾患（0801～0899）	Ⅷ 循環器系の疾患（0801～0899）	3,601	82,559	54,847,120	—	—	—	21	373	260,510	49	901	596,236	110	3,144	2,088,194		
	(0801) 高血圧性心疾患	28,108	368,514	258,941,333	—	—	—	23	441	301,924	82	1,234	857,130	226	3,577	2,436,738		
Ⅸ 呼吸器系の疾患（0901～0999）	Ⅸ 呼吸器系の疾患（0901～0999）	33,374	1,539,920	1,018,367,334	17	603	392,686	186	7,582	4,744,002	396	14,830	9,368,778	743	31,141	20,137,716		
	(0904) 肺血管疾患	38,271	718,290	464,997,431	491	7,999	4,991,578	3,228	45,942	29,158,666	5,043	72,778	46,190,868	5,051	76,101	48,451,032		
Ⅹ 消化器系の疾患（1001～1011）	Ⅹ 消化器系の疾患（1001～1011）	4,530	55,274	35,183,224	77	876	550,928	653	7,930	5,005,938	916	10,746	6,843,492	878	10,282	6,456,914		
	(1004) 肺疾患	6,511	145,155	94,764,547	34	642	381,954	209	3,254	2,055,408	465	7,276	4,636,940	653	10,967	7,004,728		
Ⅺ 消化器系の疾患（1101～1112）	Ⅺ 消化器系の疾患（1101～1112）	611	9,181	5,815,966	10	87	56,032	66	741	475,532	87	1,010	627,528	97	1,313	810,812		
	(1005) 急性気管支炎及び急性細気管支炎	4,237	66,705	42,153,906	2	39	25,360	97	1,439	914,252	245	3,666	2,296,136	366	5,199	3,257,828		
Ⅻ 消化器系の疾患（1201～1299）	Ⅻ 消化器系の疾患（1201～1299）	644	18,432	11,986,140	9	9	5,760	275	21	166,576	21	423	265,170	39	793	503,972		
	(1208～1209) 気管支炎及び慢性閉塞性肺疾患	2,343	41,590	26,799,902	21	514	331,454	134	1,666	1,053,350	248	3,812	2,403,088	299	4,814	3,076,896		
Ⅼ 消化器系の疾患（1301～1310）	Ⅼ 消化器系の疾患（1301～1310）	104,996	1,379,530	907,613,171	351	4,078	2,596,890	3,723	46,718	30,014,233	6,833	85,290	54,595,366	8,333	108,595	69,492,778		
	(1104～1105) 胃及び十二指腸の疾患	8,413	127,304	84,997,658	42	606	403,360	304	3,484	2,256,844	469	5,602	3,614,242	605	7,645	4,981,788		
Ⅽ 消化器系の疾患（1401～1409）	Ⅽ 消化器系の疾患（1401～1409）	5,786	160,384	109,176,356	16	429	261,942	151	3,412	2,168,486	296	6,683	4,492,324	394	8,142	5,402,666		
	(1106～1109) 肝疾患	7,911	193,950	126,309,898	34	677	431,994	456	8,789	5,583,500	878	16,915	10,725,840	950	20,390	12,944,958		
Ⅾ 消化器系の疾患（1501～1504）	Ⅾ 消化器系の疾患（1501～1504）	40,749	1,247,304	805,459,024	103	2,723	1,755,682	1,203	30,907	19,374,664	2,514	63,084	40,300,850	3,435	90,235	57,349,130		
	(1401～1409) 腎臓疾患	41,351	653,960	436,334,615	144	2,232	1,496,610	1,490	22,384	14,433,206	3,287	47,089	30,502,686	4,663	64,183	41,241,690		
Ⅿ 泌尿器系の疾患（1601～1602）	Ⅿ 泌尿器系の疾患（1601～1602）	13,323	354,927	246,228,863	80	1,540	1,058,648	596	11,764	8,002,822	955	21,175	14,466,794	1,059	24,472	16,818,288		
	(1401～1402) 急性腎臓炎、慢性腎臓炎及び慢性腎臓不全	46,951	877,995	533,190,322	106	1,358	788,752	2,778	49,368	29,194,336	11,973	216,112	128,399,592	17,632	330,379	200,805,358		
ⅰ 婦人科疾患（1701～1702）	ⅰ 婦人科疾患（1701～1702）	4,725	24,490	15,350,786	26	143	91,990	262	1,525	945,422	1,150	6,174	3,817,570	1,534	8,302	5,210,926		
	(1501) 流産	2,061	28,646	16,515,412	7	29	14,204	133	1,782	1,027,926	564	6,957	3,874,578	847	11,496	6,545,598		
ⅱ 婦人科疾患（1801～1802）	ⅱ 婦人科疾患（1801～1802）	3,150	77,266	50,301,372	31	451	295,934	310	7,652	4,934,452	465	9,145	5,884,078	460	10,802	6,891,410		
	(1701～1702) 先天奇形、変形及び染色体異常	10,633	208,585	136,361,692	66	901	571,658	495	5,333	3,374,326	973	13,436	8,446,348	1,022	15,792	9,917,610		
ⅲ 精神疾患（1901～1905）	ⅲ 精神疾患（1901～1905）	54,482	1,445,612	929,889,697	562	14,107	8,747,154	3,721	83,407	52,230,728	5,905	126,240	79,840,190	5,914	130,384	82,482,092		
	(1901) 精神分裂	24,220	665,663	428,329,735	261	7,137	4,386,556	1,572	35,380	22,188,696	2,512	53,244	33,536,788	2,438	56,089	35,068,110		
ⅳ 精神疾患（2001～2002）		2	40	28,640	—	—	—	—	—	—	—	—	—	—	—	—		

注) 1. 本表は、提出のあったデータで疾病コードの記載があるものを集計している。
2. 被用者保険の各制度について、高齢受給者（70歳以上）が被保険者に係る件数に被扶養者であるか区別できないことから、被保険者に係る件数に被扶養者であるか被扶養者であるか区別できない場合がある。

第4表－5 疾病分類別、診療種類別、年齢階級別、件数・日数（回数）・点数（金額） [組合健保・被保険者]

平成21年度											
疾病分類名		35～39歳		40～44歳		45～49歳		50～54歳			
		件数	回数	金額	件数	回数	金額	件数	回数	金額	金額
総数	Ⅰ 感染症及び寄生虫感染症 (0101) 腸管感染症 (0102) 結核 (0103) 主として性的伝播様式をとる感染症	77,343	1,604,452	1,029,259,354	70,060	1,536,648	1,000,612,336	74,484	1,774,178	1,162,061,696	1,380,098,449
		2,531	47,441	31,080,166	1,947	41,144	26,818,621	1,795	40,088	26,551,562	32,827,504
		967	7,690	5,020,864	641	5,611	3,600,229	576	5,230	3,420,082	4,770
		126	5,577	3,717,462	156	7,352	4,861,372	147	6,884	4,607,422	7,647
		56	911	574,782	26	298	182,832	32	575	379,776	164,940
Ⅱ 新生物 (0201～0210) 悪性新生物	Ⅲ 血液及び造血系の疾患並びに造血細胞の障害 (0301～0302)	12,624	265,769	171,716,842	14,937	330,451	213,283,132	17,362	415,817	269,269,792	358,973,332
		5,653	152,875	99,628,498	8,438	219,534	142,438,576	11,684	314,891	204,306,148	311,288,302
		781	18,093	11,298,694	484	12,432	8,046,044	395	10,513	6,836,580	10,515,820
		2,015	48,579	33,573,942	2,257	58,455	40,900,688	2,708	70,910	49,438,490	58,367,614
		1,297	34,218	24,153,034	1,645	46,292	32,794,798	2,070	58,802	41,515,532	48,404,410
Ⅳ 内分泌、栄養及び代謝疾患 (0401～0403)	Ⅴ 精神及び行動の障害 (0501～0507)	2,960	145,318	93,459,258	2,900	144,108	94,079,312	2,930	155,070	101,605,840	91,075,940
		754	43,664	27,957,724	585	33,541	21,805,516	483	30,495	19,772,390	28,586
		2,427	56,740	36,082,586	2,421	55,609	35,599,244	2,611	69,231	44,983,216	84,536
		937	17,080	10,915,656	1,257	22,395	14,433,278	1,749	31,168	20,167,586	43,160
		154	1,171	756,240	264	2,010	1,303,152	381	3,016	1,961,110	708
Ⅵ 神経系の疾患 (0601～0606)	Ⅶ 耳及び乳線突起の疾患 (0801～0807)	808	13,677	8,822,992	824	14,205	9,189,064	889	14,342	9,363,035	10,842,620
		5,194	135,782	88,492,532	7,400	199,499	132,232,094	10,917	316,085	209,106,495	270,854,164
		155	3,448	2,233,370	253	6,680	4,497,298	386	8,818	5,818,210	7,925,378
		739	9,405	6,479,560	1,691	22,908	16,041,412	2,848	38,799	27,264,951	40,962,285
		1,626	71,632	46,353,326	2,505	107,973	70,742,758	4,103	190,472	124,516,576	157,739,439
Ⅷ 呼吸器系の疾患 (1001～1003) 急性上気道感染症 (1004) 肺炎 (1005) 急性気管支炎及び急性細気管支炎 (1007) 慢性副鼻腔炎 (1008～1009) 気管支炎及び慢性閉塞性肺疾患 (1010) 喘息	Ⅸ 消化器系の疾患 (1101～1112) 胃及び十二指腸の疾患 (1104～1105) 胃及び十二指腸の疾患 (1106～1109) 肝疾患 (1201～1203) 皮膚病及び皮下組織の疾患 (1301～1310) 泌尿生殖器系及び結合組織の疾患 (1401～1408) 腎尿路生殖系疾患 (1403～1402) 糸状体疾患、腎臓管間質性疾患及び腎不全	4,910	77,564	49,567,092	3,695	62,635	40,533,290	3,023	57,848	37,581,716	68,606
		739	8,897	5,652,116	457	5,375	3,469,478	279	3,607	2,293,064	2,715
		788	14,226	9,103,936	644	12,731	8,255,370	532	12,422	8,110,772	15,307
		90	1,429	881,098	58	780	501,766	48	887	562,040	1,167
		535	8,105	5,161,362	480	7,658	4,905,386	510	7,789	5,047,078	5,404,812
		46	999	640,002	31	734	490,562	36	777	507,772	1,941
		308	5,205	3,254,980	319	5,257	3,371,530	226	3,822	2,481,240	5,440
Ⅹ 消化器系の疾患 (1101～1112) 胃及び十二指腸の疾患 (1104～1105) 胃及び十二指腸の疾患 (1106～1109) 肝疾患 (1201～1203) 皮膚病及び皮下組織の疾患 (1301～1310) 泌尿生殖器系及び結合組織の疾患 (1401～1408) 腎尿路生殖系疾患 (1403～1402) 糸状体疾患、腎臓管間質性疾患及び腎不全	Ⅺ 皮膚病及び皮下組織の疾患 (1201～1203) 皮膚病及び皮下組織の疾患 (1301～1310) 泌尿生殖器系及び結合組織の疾患 (1401～1408) 腎尿路生殖系疾患 (1403～1402) 糸状体疾患、腎臓管間質性疾患及び腎不全	10,841	141,926	92,307,242	11,471	144,598	94,470,979	12,131	160,317	105,460,906	116,104,187
		790	10,336	6,843,674	775	10,685	7,066,672	970	14,459	9,612,760	1,226
		484	10,910	7,318,862	530	13,066	8,771,524	767	21,496	14,533,942	837
		1,093	24,937	16,039,678	962	23,891	15,676,116	866	21,943	14,328,600	786
		4,427	122,570	77,695,172	4,347	126,480	81,281,160	4,920	148,869	95,769,252	5,385
		5,329	69,855	45,980,174	4,721	64,872	43,228,790	4,538	69,280	46,793,388	4,319
		1,332	31,205	21,806,616	1,331	32,454	22,529,664	1,453	38,972	27,282,874	1,707
Ⅻ 妊娠、分娩及び産後 (1501～1504) 流産 (1501) 流産 (1601～1602) 先天奇形、変形及び染色体異常 (1701～1702) 感染症、中毒及びその他の外因の影響 (1901～1905) 骨折	Ⅼ 骨折 (1901) 骨折 (2210～2220) 骨折	11,749	230,405	142,132,194	2,594	48,302	30,574,708	111	1,936	1,206,582	2
		1,291	6,402	4,055,718	429	1,698	1,077,774	26	121	68,986	1
		428	6,720	4,026,500	75	1,415	864,068	1	36	18,216	2
		469	10,902	7,001,074	358	9,428	6,173,350	332	9,017	5,856,972	254
		1,138	18,428	11,781,828	1,086	21,798	14,310,246	1,147	22,389	14,708,488	1,228
		6,682	152,666	97,285,732	6,324	154,931	98,918,152	6,059	159,319	103,014,980	5,573
		2,944	69,121	44,140,830	3,000	77,457	49,743,666	2,853	77,130	49,723,722	2,588
		—	—	—	—	—	—	—	—	—	—

注) 1. 本表は、提出のあったデータで疾病コードの記載があるものを集計している。
2. 被用者保険の各制度について、高齢受給者(70歳以上)が被保険者であるか被扶養者であるか区別できないこと等から、被保険者に係る計数に被扶養者に係る計数を加えても計の計数に一致しない場合がある。

第4表－5 疾病分類別、診療種類別、年齢階級別、件数・日数（回数）・点数（金額） [組合健保・被保険者]

平成21年度												
疾病分類名		55～59歳			60～64歳			65～69歳			70～74歳	
		件数	回数	金額	件数	回数	金額	件数	回数	金額	金額	
Ⅰ 感染症及び寄生虫感染症	総数	116,602	2,969,554	1,968,874,486	104,602	2,638,929	1,752,067,364	49,212	1,298,230	582	17,326	11,718,588
	(0101) 腸管感染症	2,454	65,269	43,584,728	1,902	53,154	35,353,159	865	25,072	7	149	99,744
	(0102) 結核	500	5,549	3,655,928	314	4,078	2,677,106	131	1,956	—	—	—
	(0103) 主として性的伝播様式をとる感染症	160	8,137	5,434,958	168	7,980	5,276,890	77	4,278	1	31	20,390
Ⅱ 新生物	(0201) 悪性新生物	33,418	868,630	572,858,414	33,457	850,142	559,916,798	16,246	408,879	190	5,228	3,491,362
	(0201～0210) 悪性新生物	28,884	784,214	517,499,001	29,736	783,156	515,843,246	14,782	380,841	173	4,943	3,289,266
	(0402) 糖尿病	547	17,810	11,980,642	494	16,544	11,100,376	292	9,066	1	28	17,920
	(0402) 糖尿病	4,238	120,423	84,163,027	3,353	91,238	63,465,126	1,482	45,767	15	535	368,956
Ⅳ 内分泌、栄養及び代謝疾患	(0401～0403) 糖尿病	3,420	102,881	72,441,286	2,653	75,998	53,342,048	1,147	36,595	12	441	307,146
	(0402) 糖尿病	2,589	156,314	103,899,480	1,527	96,134	63,965,102	844	58,267	13	1,023	675,000
	(0503) 統合失調症、統合失調型障害および妄想性障害	531	36,947	24,427,910	352	26,029	17,216,908	175	13,716	3	273	183,060
	(0503) 統合失調症、統合失調型障害および妄想性障害	3,310	104,633	68,005,698	2,572	88,764	57,735,471	1,278	55,376	19	1,129	773,268
Ⅵ 眼及び付属系の疾患	(0601～0606) 眼疾患	4,002	64,024	41,500,000	4,029	56,355	36,554,395	2,239	27,831	27	332	216,756
	(0601～0606) 眼疾患	1,575	14,541	9,487,308	1,896	16,603	10,848,621	1,223	10,646	16	127	84,274
	(0702) 白内障	1,216	20,679	13,534,726	923	15,627	10,260,796	368	6,572	4	293,956	10,980
	(0702) 白内障	21,741	607,634	407,679,148	20,807	585,068	394,377,591	10,067	289,886	124	3,981	2,749,036
Ⅷ 循環器系の疾患	(0901) 高血圧性疾患	805	18,606	12,309,922	864	18,272	12,224,774	440	10,001	6	181	122,524
	(0902) 虚血性心疾患	7,383	95,888	67,243,509	7,202	92,723	65,361,303	3,412	44,732	30	450	295,526
	(0904～0908) 脳血管疾患	7,719	359,800	237,917,391	7,279	344,381	228,603,894	3,620	169,367	48	2,496	1,733,162
	(0904～0908) 脳血管疾患	4,250	102,394	66,873,346	3,521	90,447	59,431,799	1,833	55,128	25	648	441,558
Ⅹ 呼吸器系の疾患	(1001～1003) 急性上気道感染症	188	2,554	1,670,782	112	1,748	1,138,232	33	544	—	—	—
	(1004) 肺炎	1,046	26,466	17,369,028	915	23,883	15,780,009	597	17,718	9	263	177,436
	(1005) 急性気管支炎及び急性細気管支炎	56	993	637,110	31	501	322,446	12	273	—	—	—
	(1007) 慢性副鼻腔炎	678	10,671	6,907,224	605	9,881	6,388,412	181	2,848	—	—	—
Ⅺ 消化器系の疾患	(1008～1009) 気管支炎及び慢性閉塞性肺疾患	126	4,255	2,771,498	149	5,090	3,299,482	98	3,116	1	20	12,800
	(1010) 喘息	274	5,711	3,693,952	190	3,752	2,463,034	66	1,591	1	6	3,990
	(1101～1112) 胃及び十二指腸の疾患	17,255	233,446	155,489,936	14,582	194,222	129,875,472	5,939	83,877	71	1,271	866,096
	(1104～1105) 胃及び十二指腸の疾患	1,603	27,565	18,540,424	1,169	19,601	13,309,166	457	8,127	3	62	41,792
Ⅻ 皮膚病及び皮下組織の疾患	(1106～1109) 肝疾患	1,038	32,703	22,438,948	901	27,787	19,135,934	368	12,642	4	131	90,984
	(1201～1203) 皮膚病	937	26,883	17,914,610	673	20,994	14,228,408	274	8,036	2	28	19,820
	(1301～1310) 泌尿生殖器及び結合組織の疾患	6,938	232,022	150,768,508	5,184	174,779	113,985,206	2,276	79,623	17	706	470,968
	(1401～1408) 腎尿路生殖臓器系の疾患	5,511	102,474	69,889,395	4,976	93,528	62,922,750	2,334	46,130	39	960	675,462
Ⅼ 妊娠、分娩及び産後	(1401～1402) 余剰妊娠、腎尿管周囲性疾患及び腎下垂	2,251	67,274	46,978,941	1,768	54,134	37,352,502	775	25,308	16	605	438,178
	(1501～1504) 妊娠、分娩及び産後	6	123	81,120	—	—	—	—	—	—	—	—
	(1501) 流産	6	123	81,120	—	—	—	—	—	—	—	—
	(1501) 流産	3	66	47,926	1	93	59,520	—	—	—	—	—
Ⅽ 先天奇形、変形及び染色体異常	(1601～1602) 先天奇形、変形及び染色体異常	218	4,794	3,120,004	179	5,541	3,703,182	73	2,623	1	42	29,226
	(1701～1702) 糖尿病、糖尿病合併症、糖尿病性腎臓病、糖尿病性網膜症、糖尿病性神経障害及び糖尿病性足部病変	1,583	36,753	24,296,190	1,290	32,025	21,279,054	597	15,699	8	306	182,332
	(1801) 糖尿病、糖尿病合併症、糖尿病性腎臓病、糖尿病性網膜症、糖尿病性神経障害及び糖尿病性足部病変	6,386	205,183	133,187,588	5,130	174,234	113,824,519	2,205	80,398	21	943	630,104
	(1901) 骨折	2,850	95,015	61,547,316	2,208	77,470	50,504,547	982	38,557	12	560	369,402
Ⅾ 特発目的用コード	(2210～2220) 特発目的用コード	—	—	—	2	40	28,640	—	—	—	—	—

注) 1. 本表は、提出のあったデータで疾病コードの記載があるものを集計している。
2. 被用者保険の各制度について、高齢受給者（70歳以上）が被保険者であるか被扶養者であるか区別できないこと等から、被保険者に係る計数に被扶養者に係る計数を加えても計の計数に一致しない場合がある。

第4表－6 疾病分類別、診療種類別、年齢階級別、件数・日数（回数）・点数（金額） [組合健保・被扶養者]

入院		平成21年度									
疾病分類名		総数					0～4歳				
		件数	日数	点数	件数	日数	件数	日数	点数	件数	10～14歳 日数
総数		938,468	9,183,463	34,468,278,291	249,003	1,762,247	8,883,987,541	58,469	427,584	40,336	395,840
Ⅰ 感染症及び寄生虫感染症 (0101) 腸管感染症 (0102) 結核 (0103) 主として性的伝播様式をとる感染症	数	38,010	234,292	851,416,865	17,265	86,121	348,940,158	4,070	19,844	2,036	11,186
		19,765	91,069	339,882,133	10,240	46,403	189,507,004	2,970	12,398	1,495	6,605
		611	9,945	21,936,520	42	423	1,565,401	3	13	9	130
		499	3,103	7,541,368	33	144	383,637	3	30	4	29
Ⅱ 新生物 (0201～0210) 悪性新生物		105,176	1,141,657	6,059,778,983	4,676	57,573	332,615,488	2,900	38,404	2,833	41,375
		70,441	870,600	4,529,959,613	2,044	39,500	220,185,439	1,512	29,084	1,513	30,556
Ⅲ 血液及び造血系の疾患並びに造血細胞の障害 (0301～0302)		17,584	137,607	553,191,138	1,796	17,442	102,700,089	1,393	15,394	616	7,520
		23,058	207,898	745,539,348	6,317	32,958	135,830,967	2,062	10,499	1,466	11,160
Ⅳ 内分泌、栄養及び代謝疾患 (0401～0403)	糖尿病	8,273	104,801	310,491,392	104	1,118	4,706,245	156	1,660	265	2,987
Ⅴ 精神及び行動の障害 (0501～0507)		67,032	1,594,696	2,252,099,022	475	5,143	17,792,715	572	10,695	2,463	53,977
		38,639	1,010,953	1,322,290,515	8	151	705,723	29	831	268	6,115
Ⅵ 神経系の疾患 (0601～0606)		38,418	662,281	1,867,578,685	6,504	73,361	320,619,756	4,732	66,349	3,654	60,973
		13,751	79,966	438,667,942	1,695	8,965	47,934,232	1,460	6,127	697	3,891
Ⅶ 眼及び付属系の疾患 (0701～0704)	白内障	4,110	18,353	120,277,478	35	252	2,187,001	30	245	26	127
Ⅷ 耳及び乳線突起の疾患 (0801～0807)		8,736	52,663	288,377,453	2,494	12,802	92,292,431	1,294	6,155	595	4,115
Ⅸ 循環器系の疾患 (0901～0912)		42,443	561,447	2,646,279,307	1,958	21,482	159,617,660	760	7,152	956	9,174
		2,188	26,235	77,021,068	25	249	1,470,428	7	73	39	356
(0902) 虚血性心疾患 (0904～0908) 脳血管疾患		4,407	28,818	295,612,258	28	248	2,178,661	14	145	17	116
		18,135	349,797	1,222,745,678	251	3,029	17,006,370	222	2,962	232	3,639
Ⅹ 呼吸器系の疾患 (1001～1003) 急性上気道感染症 (1004) 肺炎 (1005) 慢性気管支炎及び急性細気管支炎 (1007) 慢性副鼻腔炎 (1008～1009) 気管支炎及び慢性閉塞性肺疾患 (1010) 喘		113,858	677,715	2,848,241,626	69,045	372,849	1,581,603,882	18,600	100,995	6,165	37,498
		11,802	55,381	200,659,907	7,888	35,843	139,502,394	1,392	6,418	407	1,976
(1004) 肺炎 (1005) 慢性気管支炎及び急性細気管支炎 (1007) 慢性副鼻腔炎 (1008～1009) 気管支炎及び慢性閉塞性肺疾患 (1010) 喘		34,057	204,760	841,315,939	23,614	131,267	559,894,950	5,013	27,855	1,553	9,278
		21,682	114,850	492,869,843	19,008	100,361	436,138,951	1,638	8,367	440	2,342
Ⅺ 消化器系の疾患 (1104～1105) 胃及び十二指腸の疾患 (1106～1109) 肝疾患 (1109) 肝疾患及び皮下組織の疾患 (1201～1203)		1,426	9,136	61,935,435	89	446	2,025,258	96	546	114	737
		2,234	15,907	53,523,888	1,452	7,714	29,249,646	200	1,041	49	351
Ⅻ 消化器系の疾患 (1104～1105) 胃及び十二指腸の疾患 (1106～1109) 肝疾患 (1109) 肝疾患及び皮下組織の疾患 (1201～1203)		17,555	104,362	388,200,074	10,517	56,617	224,470,490	3,808	20,737	1,299	9,983
		59,434	424,048	1,850,252,428	7,335	36,464	257,763,966	4,129	19,903	4,441	29,883
Ⅼ 泌尿生殖器系及び結合組織の疾患 (1301～1310)		3,454	27,122	91,726,895	66	488	2,615,938	70	488	128	800
		3,999	46,151	151,589,796	330	2,992	15,349,923	109	970	138	1,335
Ⅽ 腎尿路生殖系系の疾患 (1401～1408)		11,427	85,272	296,134,760	4,349	23,239	87,970,558	1,351	8,984	683	5,384
		35,980	418,241	1,990,820,659	5,431	47,689	283,003,306	2,069	22,859	2,344	25,807
Ⅾ 妊娠、分娩及び産後の疾患 (1501～1504)		40,803	315,144	1,230,545,424	5,265	37,811	182,665,823	2,005	18,260	1,477	13,473
		13,626	161,921	621,095,811	2,001	19,905	91,394,005	1,240	14,895	911	10,598
Ⅿ 妊娠、分娩及び産後の疾患 (1501～1504)		132,371	961,351	2,742,821,243	1,192	6,350	15,558,271	7	43	12	67
		10,450	23,419	116,695,554	—	—	—	—	—	—	—
ⅰ 産科 (1601～1602)		80,865	689,620	3,220,881,329	74,274	646,943	3,100,588,001	156	2,663	80	1,760
		26,691	286,878	2,009,509,794	17,115	176,949	1,461,654,661	3,658	33,526	2,263	27,875
ⅱ 産科 (1601～1602)		27,122	168,109	520,445,027	15,605	70,331	215,234,919	1,168	6,188	756	7,352
		55,707	484,574	2,055,693,317	6,210	27,771	139,576,537	6,083	33,544	6,799	43,370
ⅲ 骨折 (1901～1905)		22,769	210,275	889,199,968	1,301	6,596	39,345,138	3,198	17,362	3,728	22,231
		2	4	4,141	2	4	4,141	—	—	—	—
ⅳ 骨折 (2210～2220)		2	4	4,141	2	4	4,141	—	—	—	—

注) 1. 本表は、提出のあったデータで疾病コードが被保険者であるか被扶養者であるか区別できないこと等から、被保険者に係る計数に被扶養者に係る計数を加えても計の計数に一致しない場合がある。
2. 被用者保険の各制度について、高齢受給者 (70歳以上) が被保険者であるか被扶養者であるか区別できないこと等から、被保険者に係る計数に被扶養者に係る計数を加えても計の計数に一致しない場合がある。

第4表－6 疾病分類別、診療種類別、年齢階級別、件数・日数（回数）・点数（金額） [組合健保・被扶養者]

平成21年度											
入院		疾病分類名		15～19歳		20～24歳		25～29歳		30～34歳	
		件数	日数	点数	件数	日数	点数	件数	日数	件数	点数
総数		44,535	461,892	1,805,095,882	41,272	441,909	1,337,666,571	64,254	599,806	91,867	1,465,498,615
Ⅰ 感染症及び寄生虫感染症 (0101-0109)		1,994	12,394	40,642,224	1,753	11,012	34,568,544	1,608	9,544	2,156	22,761,675
(0101) 腸管感染症	1,177	5,584	16,952,136	889	4,113	12,514,011	445	1,873	5,710,503	566	7,373,933
(0102) 結核	32	517	1,080,219	53	847	1,540,812	33	546	1,034,525	42	1,253,006
(0103) 主として性的伝播様式をとる感染症	48	214	610,688	87	431	1,064,448	121	773	2,018,893	97	1,474,160
Ⅱ 新生児 (0201-0211)		2,636	35,810	213,110,890	1,901	23,581	139,073,519	2,058	19,629	4,499	109,540,877
(0201-0210) 悪性新生物	1,342	25,401	156,235,679	866	15,137	92,245,601	741	10,348	61,391,713	1,608	113,475,697
Ⅲ 血液及び造血系の疾患並びに造血細胞の障害 (0301-0302)		541	6,057	32,419,768	1,093	6,801	20,728,770	3,116	17,103	4,205	47,217,322
Ⅳ 内分泌、栄養及び代謝疾患 (0401-0403)		782	7,690	39,088,993	471	4,388	17,863,049	601	5,476	937	8,484
(0402) 糖尿病	296	3,278	9,050,483	177	1,893	5,246,849	207	2,092	3,335	3,335	10,050,165
Ⅴ 精神及び行動の障害 (0501-0507)		4,813	95,919	154,595,816	6,410	133,925	201,195,198	6,882	164,084	6,413	208,670,752
(0503) 統合失調症、統合失調型障害および妄想性障害	1,592	35,108	54,581,155	3,563	85,557	123,596,305	4,725	120,470	4,085	139,124,361	
Ⅵ 神経系の疾患 (0601-0606)		3,359	58,771	152,600,994	2,589	52,616	132,874,698	1,997	43,316	2,041	102,384,250
Ⅵ(0701-0704) 脳血管疾患		669	5,268	23,749,005	369	2,484	13,822,128	167	1,167	237	6,915,921
(0702) 脳内腫瘍	52	316	1,735,919	54	198	1,395,691	17	76	486,302	24	764,785
Ⅵ(0702) 脳内腫瘍		398	3,009	15,945,649	175	1,318	6,710,598	99	690	232	6,443,387
Ⅶ 循環器系の疾患 (0801-0812)		1,004	10,272	66,176,350	943	9,928	52,343,193	1,253	10,011	2,091	15,563
(0901) 高血圧性疾患	15	128	600,729	14	112	804,657	48	363	967,646	131	1,553
(0902) 虚血性心疾患	22	114	1,056,723	11	50	314,741	18	103	463,360	29	548,774
(0904-0908) 脳血管疾患	197	2,965	14,000,525	229	4,123	14,314,226	169	2,975	11,865,896	269	19,072,338
Ⅷ 呼吸器系の疾患 (1001-1011)		5,025	34,157	173,617,455	2,880	19,602	96,046,978	1,254	8,912	1,554	33,877,679
(1001-1003) 急性上気道感染症	486	2,529	7,385,894	400	2,057	5,780,985	255	1,150	2,460,364	337	3,422,649
(1004) 肺炎	508	3,744	14,105,209	247	1,992	7,377,862	211	2,037	6,861,661	342	8,784,338
(1005) 急性気管支炎及び急性細気管支炎	124	621	1,937,494	77	511	1,659,508	59	331	772,888	61	365
(1007) 慢性副鼻腔炎	139	932	6,731,575	81	550	4,066,211	54	339	2,413,499	74	1,100,474
(1008-1009) 気管支炎及び慢性閉塞性肺疾患	57	692	2,396,391	24	217	720,722	42	270	515,190	48	255,998
(1010) 喘息	372	3,964	8,095,542	184	1,295	4,599,623	116	730	1,716,345	165	2,602,045
Ⅸ 消化器系の疾患 (1101-1112)		4,279	30,497	140,140,177	3,281	24,078	95,838,465	3,129	20,448	4,696	56,702,308
(1104-1105) 胃及び十二指腸の疾患	215	1,358	5,132,542	206	1,355	4,344,955	227	1,399	3,002,282	289	4,451,987
(1106-1109) 肝疾患	200	1,951	5,818,621	143	1,276	3,466,716	119	1,026	2,937,585	166	4,345,708
Ⅹ 皮膚病及び皮下組織の疾患 (1201-1203)		842	6,834	24,195,081	564	4,473	13,692,187	456	3,212	600	3,834
Ⅹ(1201-1203) 皮膚病及び結合組織の疾患 (1301-1310)		2,772	25,620	145,047,887	1,282	13,099	59,118,106	984	8,986	1,422	40,762,941
Ⅺ 腎尿路生殖系疾患 (1401-1408)		1,555	12,844	43,606,812	1,857	12,094	39,138,842	3,500	21,047	5,570	98,508,030
(1401-1402) 泌尿生殖器疾患及び腎下垂	935	9,315	30,111,684	618	5,614	20,718,121	383	3,458	13,960,466	481	17,243,590
ⅩⅤ 妊娠、分娩及び産後 (1501-1504)		977	6,867	17,045,180	8,966	62,264	155,510,437	32,293	229,552	49,206	361,224
(1501) 流産	99	232	1,275,235	452	1,177	6,024,428	1,839	4,343	21,869,312	3,476	40,198,956
ⅩⅥ 周産期に発生した病態 (1601-1602)		99	1,321	2,992,655	570	3,593	8,356,410	1,780	9,877	2,394	36,909,576
ⅩⅦ 先天奇形、変形及び染色体異常 (1701-1702)		1,371	16,197	71,513,197	652	9,535	36,016,266	345	6,340	257	12,055,667
(1701-1702) 先天奇形、変形及び染色体異常	767	6,113	26,939,179	844	6,405	18,585,229	1,130	7,356	16,012,237	1,661	22,635,174
ⅩⅧ 感染、免疫及び免疫系疾患、悪性新生物及び癌に分類されないもの (1800)		10,652	86,252	421,668,570	4,672	40,713	196,183,954	1,602	13,056	1,696	47,628,887
ⅩⅨ 損傷、中毒及びその他の外因の影響 (1901-1906)		4,007	28,597	140,550,605	1,597	14,369	65,931,760	362	4,068	308	13,876,539
ⅩⅩⅨ 特産目的用コード (2210-2220)		-	-	-	-	-	-	-	-	-	-

注) 1. 本表は、提出のあったデータで疾病コードの記載があるものを集計している。
2. 被用者保険の各制度について、高齢受給者(70歳以上)が被保険者であるが被扶養者であるが区別できないこと等から、被保険者に係る計数に被扶養者に係る計数を加えても計の計数に一致しない場合がある。

第4表－6 疾病分類別、診療種類別、年齢階級別、件数・日数（回数）・点数（金額） [組合健保・被扶養者]

平成21年度											
入院		疾病分類名		35～39歳		40～44歳		45～49歳		50～54歳	
		件数	日数	点数	件数	日数	点数	件数	日数	件数	点数
総数		74,640	678,965	2,102,939,748	40,761	436,757	1,605,472,945	38,189	468,437	44,586	1,762,335,797
Ⅰ感染症及び寄生虫感染症(0101-0109)		1,528	10,404	25,374,103	858	9,454	29,717,036	669	6,649	883	23,881,901
		470	2,242	6,827,914	301	1,593	4,720,079	255	1,363	243	4,110,236
		38	711	1,296,101	36	566	928,853	53	898	74	1,989,850
		53	261	575,420	34	464	752,554	6	39	3	150,458
Ⅱ新生物(0201-0211)		8,075	68,737	382,767,737	10,870	97,168	562,722,397	13,346	132,129	13,347	726,164,763
(0201-0210)悪性新生物		3,454	36,257	199,276,674	5,743	59,313	337,098,907	8,520	93,773	10,173	504,486,525
Ⅲ血液及び造血器の疾患並びに造血細胞の障害(0301-0302)		2,438	15,148	46,220,145	639	5,835	24,572,531	345	3,977	408	19,712,467
Ⅳ内分泌、栄養及び代謝疾患(0401-0403)		1,075	9,802	30,047,796	807	8,507	29,256,431	1,058	12,204	1,487	38,471,271
(0402)糖尿病		422	4,623	12,935,603	365	4,338	13,228,595	650	8,047	986	23,241,313
Ⅴ精神及び行動の障害(0501-0507)		5,896	136,245	189,610,884	4,950	114,908	162,577,332	5,076	119,506	5,892	166,121,804
(0503)統合失調症、統合失調型障害および妄想性障害		3,656	94,092	125,143,595	2,966	75,212	99,389,016	3,033	77,083	3,748	102,757,269
Ⅵ神経系の疾患(0601-0606)		1,702	33,590	85,538,907	1,251	22,153	60,335,201	1,642	29,933	1,946	76,909,447
Ⅶ眼及び付属系の疾患(0701-0704)		309	2,223	10,592,075	357	2,772	13,257,157	547	3,653	1,026	18,969,833
(0702)白内障		47	199	1,178,658	74	345	2,086,653	134	569	328	3,723,581
Ⅷ耳及び乳線突起の疾患(0801-0807)		340	2,321	9,242,581	358	2,393	9,946,910	416	2,507	564	10,227,087
Ⅸ循環器系の疾患(0901-0912)		2,195	21,776	95,010,472	2,131	27,451	126,397,028	3,096	42,730	4,571	209,193,652
(0901)高血圧性疾患		117	1,000	2,877,709	88	801	2,439,957	123	1,345	237	4,230,482
(0902)虚血性心疾患		61	306	2,824,034	105	674	7,039,574	198	997	510	10,564,954
(0904-0908)脳血管疾患		646	11,291	47,852,093	994	18,402	72,326,580	1,592	29,393	2,441	119,278,492
Ⅹ呼吸器系の疾患(1001-1011)		1,637	11,209	40,633,266	1,059	8,519	34,550,251	951	8,748	1,150	35,402,141
(1001-1003)急性上気道感染症		256	1,247	2,398,358	86	450	1,172,585	73	428	63	1,253,906
(1004)肺炎		428	2,877	9,009,545	240	1,880	6,467,288	172	1,770	298	7,200,940
(1005)急性気管支炎及び急性細気管支炎		55	279	697,877	35	261	717,380	23	202	16	547,464
(1007)慢性副鼻腔炎		123	722	5,758,723	92	572	4,106,700	100	670	144	4,871,353
(1008-1009)気管支炎及び慢性閉塞性肺疾患		48	359	692,203	31	458	2,588,853	19	147	43	553,463
(1010)喘息		190	1,306	3,554,743	163	1,547	4,148,631	142	1,215	145	3,743,083
Ⅺ消化器系の疾患(1101-1112)		4,427	30,751	108,094,076	3,339	25,384	107,787,140	3,369	28,624	4,055	115,062,612
(1104-1105)胃及び十二指腸の疾患		287	1,863	4,965,141	216	1,641	5,686,632	248	1,855	288	7,060,661
(1106-1109)肝疾患		254	2,912	8,300,598	210	2,019	7,508,503	320	3,853	482	12,445,178
Ⅻ皮膚及び皮下組織の疾患(1201-1203)		488	3,535	10,506,121	288	2,698	8,719,231	293	3,192	428	10,241,899
Ⅼ眼瞼、睫毛及び結合組織の疾患(1301-1310)		1,636	17,437	61,602,347	1,562	18,173	73,883,153	2,126	26,923	3,335	114,305,626
Ⅽ腎尿路生殖器系の疾患(1401-1408)		4,960	29,385	109,378,905	3,170	19,547	91,808,157	2,504	18,194	2,211	85,915,952
(1401-1402)泌尿器疾患、腎臓管・副腎性疾患及び腎下垂		650	6,192	25,355,956	593	5,615	22,834,478	751	8,455	944	34,214,496
Ⅾ妊娠、分娩及び産後(1501-1504)		33,161	248,353	764,898,422	6,330	45,343	163,062,055	206	1,095	11	5,035,467
(1501)流産		3,423	7,334	36,588,018	1,086	2,075	9,696,622	68	181	4	776,981
Ⅿ周産期に発生した病態(1601-1602)		1,316	7,837	24,343,742	177	1,430	4,528,115	17	405	-	956,963
ⅰ先天畸形、変形及び染色体異常(1701-1702)		279	3,773	14,782,850	184	2,336	11,010,144	163	2,317	129	11,774,656
ⅱ癌、悪性腫瘍、悪性新生物及び癌に分類されないもの(1800)		1,172	8,266	20,483,343	598	4,983	17,951,782	554	5,964	688	20,534,451
ⅲ損傷、中毒及びその他の外因の影響(1901-1905)		2,006	18,173	73,811,976	1,833	17,703	73,390,894	1,811	19,687	2,475	73,453,805
(1901)骨折		486	4,999	20,965,053	564	6,181	24,579,442	592	7,432	1,082	27,268,214
ⅳ外科的治療(2210-2220)		-	-	-	-	-	-	-	-	-	-

注) 1. 本表は、提出のあったデータで疾病コードの記載があるものを集計している。
2. 被用者保険の各制度について、高齢受給者(70歳以上)が被保険者であるか被扶養者であるか区別できないこと等から、被保険者に係る計数に被扶養者に係る計数を加えても計の計数に一致しない場合がある。

第4表－6 疾病分類別、診療種類別、年齢階級別、件数・日数（回数）・点数（金額） [組合健保・被扶養者]

平成21年度													
入院		疾病分類名		55～59歳		60～64歳		65～69歳		70～74歳		点数	
		件数	日数	件数	点数	件数	日数	件数	日数	件数	日数		
Ⅰ	総数 感染症及び寄生虫感染症 (0101) 腸管感染症 (0102) 結核 (0103) 主として性的伝播様式をとる感染症	57,693	794,646	2,835,992,422	54,457	785,833	2,717,922,583	37,864	546,161	1,910,270,109	542	8,655	
		1,309	14,511	55,411,271	1,107	12,349	45,596,686	761	9,036	31,911,813	13	161	
		345	2,310	6,954,836	222	1,449	4,071,984	145	1,038	2,994,193	2	38	
		79	1,471	3,062,132	60	966	2,193,073	57	933	2,407,530	—	—	
Ⅱ	新生物 (0201～0211) (0201～0210) 悪性新生物 (0201～0210) 悪性新生物 (0301～0302) Ⅲ 内分泌、栄養及び代謝疾患 (0401～0403) (0402) 糖尿病	15,942	179,975	896,917,596	13,499	159,105	771,551,993	8,491	104,855	489,255,882	103	1,452	
		13,615	158,992	781,422,337	11,684	141,186	678,016,410	7,534	95,854	441,044,855	92	1,293	
		358	4,618	26,771,293	392	5,796	33,169,025	242	3,672	19,590,410	2	56	
		2,236	27,431	88,532,630	2,281	31,271	91,679,133	1,453	20,009	55,604,761	25	451	
Ⅳ	精神及び行動の障害 (0501～0507) (0503) 統合失調症、統合失調型障害および妄想性障害 Ⅴ 臓器及び付属系の疾患 (0701～0704) (0702) 白内障	1,532	19,663	59,734,179	1,736	25,072	70,210,262	1,031	14,299	39,654,348	19	329	
		7,043	187,068	238,899,837	6,267	170,572	212,929,629	3,827	104,422	130,222,366	53	1,498	
		4,845	136,437	167,123,365	3,825	109,674	130,580,106	2,265	64,814	76,478,056	31	918	
		2,447	45,279	118,376,708	2,638	54,801	132,271,965	1,882	40,782	90,631,806	34	763	
Ⅴ	呼吸器系の疾患 (1001～1011) (1001～1003) 急性上気道感染症 (1004) 肺炎 (1005) 急性気管支炎及び急性細気管支炎 (1007) 慢性副鼻腔炎 (1008～1009) 気管支炎及び慢性閉塞性肺疾患 (1010) 喘息	1,852	10,965	62,035,224	2,343	13,612	75,900,703	2,007	10,308	61,403,631	16	62	
		799	3,475	22,544,059	1,224	5,395	35,361,287	1,254	5,547	36,352,332	12	41	
		685	4,518	18,883,787	689	4,756	19,127,915	396	2,735	10,986,212	1	12	
		6,975	105,193	469,376,535	8,104	122,813	529,275,106	6,306	90,275	416,165,333	100	1,530	
Ⅵ	消化器系の疾患 (1101～1112) (1104～1105) 胃及び十二指腸の疾患 (1106～1109) 肝疾患 Ⅶ 皮膚及び皮下組織の疾患 (1201～1203) Ⅷ 泌尿生殖器系及び結合組織の疾患 (1301～1310) Ⅸ 腎臓系疾患 (1401～1408) (1401～1402) 糸状性疾患、腎臓管間質性疾患及び嚢腫	359	4,387	11,989,197	508	7,020	17,822,811	472	6,270	17,372,391	5	55	
		910	5,690	60,979,789	1,294	8,751	91,141,882	1,177	8,117	83,691,873	13	151	
		3,671	74,313	249,802,232	4,204	85,292	265,928,452	2,967	58,385	186,590,853	51	1,029	
		1,572	16,937	58,834,482	1,617	19,381	67,840,967	1,326	16,932	54,423,096	23	317	
Ⅶ	皮膚及び皮下組織の疾患 (1201～1203) Ⅷ 泌尿生殖器系及び結合組織の疾患 (1301～1310) Ⅸ 腎臓系疾患 (1401～1408) (1401～1402) 糸状性疾患、腎臓管間質性疾患及び嚢腫	59	327	999,110	63	484	1,739,069	36	368	858,096	1	1,360	
		431	4,632	14,753,852	552	6,465	20,012,551	439	5,081	14,888,167	9	135	
		57	507	1,305,978	38	365	1,123,496	30	217	630,978	1	14	
		162	1,027	7,027,538	105	827	5,137,741	53	363	2,330,922	—	—	
Ⅷ	泌尿生殖器系及び結合組織の疾患 (1301～1310) Ⅸ 腎臓系疾患 (1401～1408) (1401～1402) 糸状性疾患、腎臓管間質性疾患及び嚢腫	59	1,072	2,333,354	70	1,075	2,843,871	90	1,375	3,836,210	2	31	
		175	1,655	4,464,108	177	2,083	6,043,282	101	1,127	3,278,963	1	16	
		5,193	43,539	175,174,063	4,486	39,128	153,257,661	3,230	29,625	111,573,784	45	427	
		477	4,406	15,276,508	424	4,051	13,362,313	306	3,132	10,487,035	7	54	
Ⅸ	腎臓系疾患 (1401～1408) (1401～1402) 糸状性疾患、腎臓管間質性疾患及び嚢腫	615	8,079	25,375,074	504	6,483	20,337,187	404	5,429	17,173,335	5	65	
		448	5,854	18,490,792	396	5,157	19,648,731	236	3,110	9,065,984	5	125	
		4,421	60,614	287,525,976	3,743	53,138	243,859,249	2,820	41,800	194,385,637	33	521	
		2,670	27,896	114,544,913	2,426	30,460	113,651,486	1,616	21,864	76,519,695	17	172	
Ⅹ	妊娠、分娩及び産後 (1501～1504) (1501) 流産 (1501) 流産 Ⅺ 先天奇形、変形及び染色体異常 (1701～1702) Ⅻ 損傷、中毒及びその他の外因の影響 (1901～1906) (1901) 骨折	1,562	20,881	79,211,658	1,544	23,961	84,097,211	1,005	16,830	55,480,579	8	112	
		9	139	475,315	1	4	22,236	—	—	—	—	—	—
		2	60	157,788	—	—	—	—	—	—	—	—	—
		2	62	122,142	—	—	—	—	—	—	—	—	—
Ⅺ	先天奇形、変形及び染色体異常 (1701～1702) Ⅻ 損傷、中毒及びその他の外因の影響 (1901～1906) (1901) 骨折	149	2,170	10,342,734	79	872	5,269,948	47	513	3,241,780	—	—	
		793	9,166	28,900,862	865	11,493	33,372,800	529	6,241	21,512,699	12	112	
		3,589	48,711	166,376,262	3,524	51,125	169,497,350	2,695	39,982	133,775,220	60	996	
		1,931	26,062	89,481,722	1,942	28,328	96,132,783	1,637	25,306	83,067,244	34	598	
Ⅻ	特殊目的用コード (2210～2220)	—	—	—	—	—	—	—	—	—	—	—	
		—	—	—	—	—	—	—	—	—	—	—	
		—	—	—	—	—	—	—	—	—	—	—	
		—	—	—	—	—	—	—	—	—	—	—	

注) 1. 本表は、提出のあったデータで疾病コードの記載があるものを集計している。
2. 被用者保険の各制度について、高齢受給者 (70歳以上) が被保険者であるか被扶養者であるか区別できないこと等から、被保険者に係る計数に被扶養者に係る計数を加えても計の計数に一致しない場合がある。

第4表－6 疾病分類別、診療種類別、年齢階級別、件数・日数（回数）・点数（金額） [組合健保・被扶養者]

入院外		平成21年度									
疾病分類名		総数					0～4歳				
		件数	日数	点数	件数	日数	件数	日数	点数	件数	10～14歳 日数
総数		58,047,829	90,811,473	55,282,137,160	12,089,221	20,700,387	9,173,715	14,186,123	6,810,001,534	6,103,738	8,882,596
Ⅰ感染症及び寄生虫感染症 (0101)腸管感染症 (0102)結核 (0103)主として性的伝播様式をとる感染症	数	3,342,157	5,209,890	2,659,416,075	931,798	1,500,231	799,648,664	1,260,140	507,444,580	393,857	608,554
		1,345,143	1,845,862	985,416,007	513,917	805,812	451,812,167	379,969	175,750,728	164,247	202,952
		11,440	15,996	15,378,996	1,337	1,982	1,096,961	682	377,893	416	605
		32,938	53,409	31,582,054	367	613	313,991	371	155,878	303	517
Ⅱ新生児(0201～0211) (0201～0210)先天性新生物 Ⅲ血癌及び造血系の疾患並びに造血細胞の障害(0301～0302) Ⅳ内分泌、栄養及び代謝疾患(0401～0403) (0402)糖尿病	物(0201～0211)	1,596,810	2,419,345	4,122,180,251	47,323	60,250	54,830,286	37,332	47,970,698	39,159	55,452
		704,329	1,176,438	2,919,112,778	5,087	8,227	10,041,114	7,487	16,551,765	6,790	18,618,040
		387,635	613,348	639,905,194	25,236	45,531	54,975,894	22,910	80,280,126	21,759	33,755
		2,421,735	3,417,351	3,874,811,590	42,564	59,630	67,589,728	50,877	209,375,458	57,575	71,362
Ⅴ精神及び行動の障害(0501～0507) (0503)統合失調症、統合失調型障害および妄想性障害 Ⅵ神経系の疾患(0601～0606) Ⅶ眼及び付属系の疾患(0701～0704) (0702)白内障	尿病	658,093	907,356	1,175,006,238	1,023	1,451	2,195,029	3,267	9,779,332	6,361	7,779
		2,377,457	3,853,456	2,462,632,318	89,570	160,749	100,671,682	176,134	167,459,273	145,867	205,669
		413,862	817,199	620,569,656	488	1,007	781,864	1,425	1,233,788	4,594	7,635
		935,251	1,431,423	1,131,414,314	50,195	105,154	87,634,209	83,120	122,177,201	96,395	141,531
Ⅷ眼及び付属系の疾患(0701～0704) (0702)白内障 Ⅸ耳及び乳線突起の疾患(0801～0807) Ⅹ循環器系の疾患(0901～0912) (0901)高血圧性疾患 (0902)虚血性心疾患 (0904～0908)脳血管疾患	眼及び付属系の疾患(0701～0704)	5,443,460	6,424,073	3,112,596,922	426,021	547,460	271,255,013	767,674	452,059,688	766,413	930,233
		153,611	186,741	144,436,381	674	765	501,104	727	482,424	641	732
		1,589,170	3,061,502	1,358,296,649	606,823	1,344,692	592,850,353	387,698	732,561	132,995	209,549
		2,803,706	3,890,793	3,064,491,877	21,521	30,624	44,917,073	24,536	28,432,333	38,569	51,031
Ⅺ呼吸器系の疾患(1001～1011) (1001～1003)急性上気道感染症 (1004)肺炎 (1005)慢性気管支炎及び急性細気管支炎 (1007)慢性副鼻腔炎 (1008～1009)気管支炎及び慢性閉塞性肺疾患 (1010)喘	急性上気道感染症	7,020,825	10,878,151	5,012,884,260	2,973,536	5,171,728	2,518,297,706	1,517,060	965,747,509	746,596	1,012,323
		70,019	124,785	91,646,499	27,345	50,987	33,089,088	10,846	12,240,641	5,426	6,281,954
		2,278,926	3,620,448	1,700,113,764	1,003,714	1,748,645	874,243,610	523,805	339,351,412	238,301	325,779
		735,900	1,527,578	546,781,886	202,468	502,472	173,431,761	233,480	163,471,834	93,439	162,085
Ⅻ消化器系の疾患(1101～1112) (1104～1105)胃及び十二指腸の疾患 (1106～1109)肝疾患 Ⅼ皮膚及び皮下組織の疾患(1201～1203) Ⅽ筋骨格系及び結合組織の疾患(1301～1310) Ⅾ腎尿路生殖系疾患(1401～1408) (1401～1402)糸状性疾患、腎臓管間質性疾患及び腎下垂	胃及び十二指腸の疾患	1,000,893	1,528,096	1,074,001,856	10,895	16,305	8,856,013	21,066	13,043,779	42,248	58,417
		145,050	245,579	202,944,466	4,536	7,438	5,893,970	2,275	2,776,185	3,747	5,831
		6,241,700	8,557,306	3,430,345,635	1,919,957	2,778,877	1,225,037,026	1,002,677	521,611,061	615,402	823,748
		2,845,419	6,309,951	3,264,342,049	97,696	117,499	118,760,987	86,953	77,654,595	259,632	464,547
Ⅿ妊娠、分娩及び産後の疾患(1501～1504) (1501)流産 ⅰ周産期に発生した病態(1601～1602) ⅱ先天奇形、変形及び染色体異常(1701～1702) ⅲ先天、後天及び感染性疾患、異常発生所及で発生した遺伝性疾患(1800) ⅳ摂食、中毒及びその他の外因の影響(1901～1905) (1901)骨折	腎尿路生殖系疾患(1401～1408)	1,919,359	3,590,454	3,792,790,874	74,350	106,940	64,914,684	62,544	50,444,210	40,943	54,124
		202,326	780,681	2,028,670,491	18,382	26,738	22,243,618	19,600	22,598,813	17,410	23,433
		371,797	655,330	351,589,736	1,446	2,028	2,881,075	432	326,059	189	285
		32,854	61,698	44,453,309	8	20	11,842	7	10,400	21	32
ⅳ摂食、中毒及びその他の外因の影響(1901～1905) (1901)骨折 ⅳ摂食、中毒及びその他の外因の影響(1901～1905) (1901)骨折	先天奇形、変形及び染色体異常(1701～1702)	372,109	516,064	712,774,368	183,552	255,590	356,706,582	69,646	114,723,984	45,202	60,779
		1,438,246	2,059,660	1,394,366,343	297,861	448,752	272,831,817	207,184	161,659,555	157,532	212,664
		2,446,860	4,910,943	2,540,676,139	458,861	761,047	442,136,706	433,170	421,520,040	556,393	1,136,641
		371,581	1,001,283	556,674,739	21,264	50,185	37,710,548	60,237	96,830,612	111,419	298,576
ⅳ摂食、中毒及びその他の外因の影響(1901～1905) (1901)骨折		2	3	1,123	—	—	—	—	—	—	—

注) 1. 本表は、提出のあったデータで疾病コードの記載があるものを集計している。
2. 被用者保険の各制度について、高齢受給者(70歳以上)が被保険者であるか被扶養者であるか区別できないこと等から、被保険者に係る計数に被扶養者に係る計数を加えても計の計数に一致しない場合がある。

第4表－6 疾病分類別、診療種類別、年齢階級別、件数・日数（回数）・点数（金額） [組合健保・被扶養者]

平成21年度													
入院外		15～19歳			20～24歳			25～29歳			30～34歳		
疾病分類名		件数	日数	点数	件数	日数	点数	件数	日数	点数	件数	日数	点数
総数		4,400,102	6,029,190	3,430,869,896	2,206,699	3,021,265	1,790,824,970	1,449,877	2,212,500	1,302,964,232	2,481,050	3,800,280	2,174,866,925
Ⅰ 感染症及び寄生虫感染症	(0101) 腸管感染症	200,499	284,894	138,244,505	114,525	160,635	89,178,945	75,578	109,119	59,235,149	125,630	180,977	92,472,052
		97,368	118,969	65,638,441	52,068	62,221	38,046,947	28,175	33,536	19,498,004	45,982	55,009	30,252,975
		810	1,075	808,839	895	1,241	1,139,746	479	684	711,828	767	1,032	953,072
		3,533	5,701	3,380,826	6,363	9,972	5,899,910	5,267	8,408	4,677,732	6,101	9,971	5,535,029
Ⅱ 新生物	(0201) 悪性新生物	41,307	60,008	71,004,644	33,090	47,864	57,732,936	39,341	58,218	58,334,661	90,981	137,804	151,636,733
		7,986	11,800	22,938,159	7,025	10,384	22,540,835	7,495	11,559	20,431,048	19,791	31,899	66,337,738
Ⅲ 内分泌、栄養及び代謝疾患		29,274	44,742	91,092,265	16,577	26,257	57,875,847	32,273	53,062	26,988,540	50,641	82,418	34,534,731
Ⅳ 内分泌、栄養及び代謝疾患	(0402) 糖尿病	65,739	84,234	227,492,967	55,073	73,946	75,627,336	58,681	96,429	82,561,315	113,153	195,935	152,577,070
		10,953	13,523	24,724,075	7,903	9,774	15,072,321	7,994	10,449	14,516,490	14,816	20,305	27,616,455
Ⅴ 精神及び行動の障害		185,187	307,952	207,134,926	209,174	384,878	243,387,742	170,951	333,790	220,783,739	196,877	333,108	232,535,881
(0503) 統合失調症、統合失調症型障害および妄想性障害		26,897	54,048	39,907,206	49,449	113,606	81,237,354	51,911	126,877	97,184,648	50,220	113,288	88,870,213
Ⅵ 神経系の疾患		88,095	124,179	109,718,830	56,186	84,360	75,785,181	41,172	62,039	53,271,678	49,243	72,395	53,841,785
Ⅶ 眼及び付属器の疾患		828,325	914,379	338,603,895	415,708	447,122	153,042,869	142,922	157,497	60,950,277	232,289	259,881	105,682,669
(0702) 白内障		837	1,006	663,114	678	880	797,051	472	583	518,899	549	696	538,832
Ⅷ 耳及び乳線突起の疾患		64,894	92,819	45,360,012	29,727	43,106	21,962,990	18,568	29,251	14,106,450	35,903	59,350	27,771,091
Ⅸ 循環器系の疾患		41,329	54,619	49,977,255	20,873	28,754	29,850,736	19,249	27,697	22,244,012	37,317	53,897	42,424,191
(0901) 高血圧性疾患		1,567	2,166	1,879,754	2,335	3,676	3,725,736	2,833	4,162	3,698,936	7,659	11,409	9,551,004
(0902) 虚血性心疾患		2,101	2,638	3,032,479	1,148	1,454	1,500,721	772	1,102	1,072,118	1,553	2,054	2,068,488
(0904-0908) 脳血管疾患		3,120	4,816	5,766,726	2,049	3,097	3,823,437	1,865	3,208	4,267,952	3,274	5,146	5,790,803
Ⅹ 呼吸器系の疾患		1,326,970	1,746,179	913,135,473	479,541	607,180	329,807,515	260,130	345,317	171,427,397	550,071	756,111	348,877,394
(1001-1003) 急性上気道感染症		417,097	531,183	258,459,855	177,452	219,482	109,183,805	110,345	142,482	64,689,216	232,706	312,152	133,153,735
(1004) 肺炎		3,559	5,606	4,820,415	2,155	3,215	2,710,695	1,428	2,333	2,012,265	3,078	5,440	4,272,234
(1005) 急性気管支炎及び急性細気管支炎		129,575	168,976	86,942,334	52,227	65,098	34,134,494	30,446	38,582	18,954,112	64,018	82,660	38,660,866
(1007) 慢性副鼻腔炎		32,074	48,194	21,418,627	10,896	16,257	7,962,790	9,093	15,792	6,723,835	22,058	39,829	16,040,287
(1008-1009) 気管支炎及び慢性閉塞性肺疾患		42,307	55,668	28,417,489	18,859	23,965	12,929,109	11,013	14,034	6,979,777	23,288	30,750	14,608,208
(1010) 喘息		128,697	174,898	103,785,223	45,387	59,532	36,355,507	27,594	37,727	22,145,423	57,146	80,785	46,340,180
Ⅺ 消化器系の疾患		130,180	178,624	131,057,276	90,927	126,325	116,635,970	79,227	114,768	80,462,476	137,892	129,705,202	129,705,202
(1104-1105) 胃及び十二指腸の疾患		66,995	92,827	53,775,306	44,547	61,954	40,560,369	31,127	45,551	28,799,503	58,612	87,862	57,049,121
(1106-1109) 肝疾患		5,632	8,828	6,663,242	5,546	8,414	6,403,146	3,622	5,698	4,350,807	6,478	10,574	7,369,224
Ⅻ 皮膚及び皮下組織の疾患		628,304	823,300	309,671,086	338,277	431,697	169,386,613	153,174	197,463	75,838,735	237,035	304,835	115,840,842
Ⅼ 眼瞼、睫毛及び結合組織の疾患		205,943	353,725	201,086,566	69,385	116,209	73,226,508	44,927	76,617	47,692,137	90,894	161,834	103,024,478
Ⅽ 腎尿路生殖系疾患		68,614	92,484	68,733,271	88,322	129,613	96,859,701	139,402	254,151	161,128,900	269,017	529,813	334,856,296
(1401-1402) 糸状性生殖器腫、腎尿管間質性疾患及び嚢腫		15,347	21,234	24,937,801	8,625	15,183	27,997,693	4,804	12,162	27,633,579	7,943	20,855	47,779,937
Ⅾ 妊娠、分娩及び産後の疾患		4,162	7,118	4,196,712	27,238	47,034	24,650,417	95,874	167,820	88,026,601	139,609	245,960	129,502,791
(1501-1504) 妊娠、分娩及び産後		572	957	790,821	2,167	3,804	2,763,149	7,154	13,280	9,398,415	11,017	20,847	14,843,507
Ⅿ 周産期に発生した病態		679	1,097	818,429	1,632	3,101	2,155,038	4,886	9,043	4,604,433	6,315	11,549	5,975,585
ⅰ 先天奇形、変形及び染色体異常		25,146	32,747	51,572,018	10,013	13,405	14,037,330	4,744	6,591	7,420,886	5,132	6,772	7,005,854
(1701-1702) 先天奇形、変形及び染色体異常		119,493	158,552	106,830,346	55,758	74,016	53,150,475	39,424	56,471	37,329,665	65,578	93,497	61,295,170
(1800) 癌、悪性腫瘍及び悪性新生物		345,962	667,538	365,139,420	94,673	175,763	106,470,821	29,354	57,157	30,557,181	47,473	92,469	45,307,110
ⅱ 損傷、中毒及びその他の外因的影響		58,356	135,430	82,399,534	13,842	29,981	19,330,931	3,745	8,405	4,886,718	5,626	12,787	6,916,996
(1901-1905) 損傷、中毒及びその他の外因的影響		—	—	—	—	—	—	—	—	—	—	—	—
ⅲ 特殊な目的用コード		—	—	—	—	—	—	—	—	—	—	—	—
(2210-2220) 特殊な目的用コード		—	—	—	—	—	—	—	—	—	—	—	—

注) 1. 本表は、提出のあったデータで疾病コードの記載があるものを集計している。
2. 被用者保険の各制度について、高齢受給者(70歳以上)が被保険者であるか被扶養者であるかを区別できないこと等から、被保険者に係る計数に被扶養者に係る計数を加えても計の計数に一致しない場合がある。

第4表－6 疾病分類別、診療種類別、年齢階級別、件数・日数（回数）・点数（金額） [組合健保・被扶養者]

平成21年度											
入院外		疾病分類名		35～39歳		40～44歳		45～49歳		50～54歳	
		件数	日数	点数	件数	日数	点数	件数	日数	件数	点数
総数		3,245,088	4,912,673	2,985,275,829	2,903,337	4,381,351	2,990,897,689	2,732,796	4,232,297	2,954,470	3,175,114,261
Ⅰ感染症及び寄生虫感染症(0101～0109)	Ⅰ感染症及び寄生虫感染症(0101～0109)	153,244	222,507	117,700,069	116,692	171,416	94,253,615	93,547	142,801	95,242	150,339
	(0101) 腸管感染症	48,705	58,977	32,586,252	30,979	38,614	21,945,331	20,532	26,200	16,987	13,507,468
	(0102) 結核	885	1,171	985,846	847	1,171	1,172,250	723	976	910	1,755,648
	(0103) 主として性的伝播様式をとる感染症	4,801	7,948	4,795,854	2,371	3,961	2,546,955	1,282	2,193	886	1,350,841
Ⅱ新生物(0201～0211)	Ⅱ新生物(0201～0211)	160,394	242,063	327,666,267	205,748	310,252	518,456,415	236,980	300,246	337,541	658,179,117
	(0201～0210) 悪性新生物	45,363	75,913	181,854,948	74,921	128,912	340,992,516	101,514	174,768	196,269	512,070,907
Ⅲ血液及び造血系の疾患並びに造血細胞の障害(0301～0302)		50,209	79,645	39,965,983	43,933	69,269	43,747,978	44,665	70,605	28,791	32,358,443
Ⅳ内分泌、栄養及び代謝疾患(0401～0403)	Ⅳ内分泌、栄養及び代謝疾患(0401～0403)	154,698	249,169	207,500,102	159,301	229,395	206,681,805	196,534	269,545	296,467	378,735,705
	(0402) 糖尿病	25,574	33,983	46,925,799	43,418	61,504,609	61,504,609	53,108	71,998	90,698	161,318,286
Ⅴ精神及び行動の障害(0501～0507)	Ⅴ精神及び行動の障害(0501～0507)	247,707	404,482	257,176,077	236,353	360,439	224,080,270	204,706	311,863	175,673	263,609
	(0503) 統合失調症、統合失調型障害および妄想性障害	49,416	100,178	76,147,212	43,125	75,049	56,661,041	38,597	66,412	35,551	59,637,220
Ⅵ神経系の疾患(0601～0606)	Ⅵ神経系の疾患(0601～0606)	65,646	91,722	69,325,978	69,335	97,404	67,860,939	68,466	98,250	74,088	111,467
	(0602) 白質内障害	306,521	347,604	153,510,825	280,288	320,122	153,887,142	251,219	290,772	246,100	291,578
Ⅶ耳及び乳線突起の疾患(0801～0807)	Ⅶ耳及び乳線突起の疾患(0801～0807)	1,108	1,345	1,125,578	2,028	2,541	2,016,593	4,138	5,164	10,923	11,607,734
	(0802) 聴覚系の疾患(1001～1011)	51,282	85,238	40,147,046	45,842	76,448	36,481,134	41,151	68,482	45,335	80,585
Ⅷ循環器系の疾患(0901～0912)	Ⅷ循環器系の疾患(0901～0912)	67,429	95,868	77,000,281	116,706	162,696	130,736,298	220,824	304,029	413,657	563,357
	(0901) 高血圧性疾患	26,813	37,948	29,103,612	72,513	98,702	71,728,094	166,860	227,136	338,269	456,761
	(0902) 虚血性心疾患	3,143	4,350	4,303,614	4,451	6,329	6,759,934	7,273	10,079	12,404	17,601,944
	(0904～0908) 脳血管疾患	6,115	9,345	10,605,105	8,599	13,634	14,268,969	13,240	19,985	22,612	33,023,619
Ⅸ呼吸器系の疾患(1001～1011)	Ⅸ呼吸器系の疾患(1001～1011)	773,621	1,073,551	491,424,317	582,956	807,331	373,454,855	384,756	538,939	302,292	440,363
	(1001～1003) 急性上気道感染症	295,283	404,209	170,709,698	188,490	268,143	110,607,117	108,387	151,060	83,855	122,160
	(1004) 肺炎	4,171	7,435	5,940,402	2,674	4,643	3,781,053	1,889	3,078	1,751	3,068,758
	(1005) 急性気管支炎及び急性細気管支炎	82,119	108,066	50,392,905	54,229	72,364	34,066,472	30,993	42,285	23,318	32,718
	(1007) 慢性副鼻腔炎	32,677	58,501	23,449,403	24,416	43,412	17,254,231	16,851	30,821	16,308	31,345
	(1008～1009) 気管支炎及び慢性閉塞性肺疾患	30,168	40,781	19,413,533	21,171	28,962	14,188,673	13,827	19,212	11,964	17,109
	(1010) 喘	87,626	124,037	71,069,242	78,117	111,365	66,463,424	61,556	87,822	52,597	75,281
	Ⅸ消化器系の疾患(1101～1112)	185,175	271,146	198,676,346	183,320	271,337	213,041,634	184,195	280,626	195,456	241,287,047
	(1104～1105) 胃及び十二指腸の疾患	95,220	142,798	98,479,504	104,910	159,884	113,989,910	109,028	170,722	114,091	179,652
	(1106～1109) 肝疾患	10,122	16,727	12,769,615	11,199	17,774	14,691,643	13,557	23,549	18,682	27,029,227
Ⅹ皮膚及び皮下組織の疾患(1201～1203)	Ⅹ皮膚及び皮下組織の疾患(1201～1203)	308,690	402,206	152,795,415	260,048	345,145	131,562,005	215,672	291,950	192,552	266,537
	(1201) 皮膚病	161,971	313,469	188,822,667	204,807	442,334	243,461,713	255,913	608,953	344,243	859,176
Ⅺ腎尿路生殖系疾患(1401～1408)	Ⅺ腎尿路生殖系疾患(1401～1408)	301,584	585,960	412,231,215	223,600	398,242	367,810,857	191,243	324,989	172,646	465,887,764
	(1401～1402) 泌尿器疾患、腎臓管間質性疾患及び腎下垂	11,324	32,510	78,546,560	12,450	48,264	125,900,657	14,019	69,863	18,122	315,373,101
Ⅻ妊娠、分娩及び産後(1501～1504)	Ⅻ妊娠、分娩及び産後(1501～1504)	86,178	154,176	83,176,562	15,078	27,745	16,028,365	972	1,700	322	471
	(1501) 流産	8,731	16,806	12,099,913	2,685	5,191	3,894,676	323	528	131	179
Ⅼ周産期に発生した病態(1601～1602)	Ⅼ周産期に発生した病態(1601～1602)	3,333	5,992	3,180,338	486	869	455,868	27	39	23	43
	Ⅼ先天奇形、変形及び染色体異常(1701～1702)	5,427	7,605	5,597,849	4,556	6,759	6,159,023	4,504	7,021	4,280	6,440
Ⅽ先天奇形、変形及び染色体異常(1701～1702)	Ⅽ先天奇形、変形及び染色体異常(1701～1702)	86,322	121,905	84,894,216	78,521	112,019	84,070,199	70,360	101,972	73,784	108,130
	(1800) 先天奇形、変形及び染色体異常(1800)	75,656	158,363	74,483,276	75,767	172,129	78,667,574	67,061	159,514	72,096	183,045
Ⅾ骨折(1901～1905)	Ⅾ骨折(1901～1905)	9,215	23,987	12,063,026	9,912	26,922	13,105,851	9,690	27,898	14,180	20,409,529
	(1901) 骨折	1	2	1,000	1	1	123	1	1	1	1
Ⅿ特産目的用コード(2210～2220)		1	2	1,000	1	1	123	1	1	1	1

注) 1. 本表は、提出のあったデータで疾病コードの記載があるものを集計している。
2. 被用者保険の各制度について、高齢受給者(70歳以上)が被保険者であるか被扶養者であるか区別できないこと等から、被保険者に係る計数に被扶養者に係る計数を加えても計の計数に一致しない場合がある。

第4表－6 疾病分類別、診療種類別、年齢階級別、件数・日数（回数）・点数（金額） [組合健保・被扶養者]

平成21年度											
疾病分類名		55～59歳		60～64歳		65～69歳		70～74歳			
		件数	日数	点数	件数	日数	点数	件数	日数	点数	
総数	Ⅰ 感染症及び寄生虫感染症 (0101-0109)	3,505,953	5,693,338	4,625,846,707	2,916,095	4,819,259	3,916,849,350	1,863,176	3,162,976	22,512	39,162
	(0101) 腸管感染症	107,882	177,688	135,831,727	83,333	145,135	111,377,823	48,326	94,277	554	1,177
	(0102) 結核	15,775	20,868	12,977,732	10,023	13,994	8,829,641	4,452	6,419	45	83,407
	(0103) 主として性的伝播様式をとる感染症	1,180	1,607	1,944,944	912	1,268	1,546,699	780	1,133	10	22
Ⅱ 新生物 (0201-0211)	(0201-0210) 悪性新生物	674	1,063	727,676	512	806	502,249	234	372	2	1,667
	(0201-0210) 悪性新生物	204,722	319,242	686,279,258	153,541	243,107	510,860,666	84,519	135,790	950	1,457
	(0201-0210) 悪性新生物	133,120	221,109	581,194,180	107,142	179,103	438,592,533	62,534	104,463	731	1,165
	(0201-0210) 悪性新生物	14,766	21,119	22,985,230	9,199	12,912	17,484,938	5,552	7,816	64	89
Ⅲ 血液及び造血器の疾患並びに造血細胞の障害 (0301-0302)	(0301-0302) 血液及び造血器の疾患並びに造血細胞の障害	474,680	642,492	600,693,290	430,274	592,004	551,412,307	273,724	390,234	3,284	4,930
	(0301-0302) 血液及び造血器の疾患並びに造血細胞の障害	152,123	208,006	264,914,184	147,037	205,570	259,048,701	102,489	146,315	1,329	2,261,151
	(0301-0302) 血液及び造血器の疾患並びに造血細胞の障害	162,941	238,824	150,569,881	114,551	167,221	107,111,901	61,019	87,739	747	1,091
	(0301-0302) 血液及び造血器の疾患並びに造血細胞の障害	33,032	51,634	39,250,528	19,517	30,921	24,857,945	9,528	14,692	112	176
Ⅳ 精神及び行動の障害 (0501-0507)	(0501-0507) 精神及び行動の障害	81,083	122,967	88,519,861	67,763	104,884	78,572,257	43,911	69,517	553	936
	(0501-0507) 精神及び行動の障害	303,325	362,959	245,131,855	276,792	334,089	236,912,616	197,503	238,822	2,360	2,897
	(0501-0507) 精神及び行動の障害	31,246	38,167	30,315,684	47,699	57,966	45,610,172	51,138	61,605	753	933
	(0501-0507) 精神及び行動の障害	54,767	99,889	44,474,741	45,813	86,436	37,589,540	28,027	52,400	345	696
Ⅴ 循環器系の疾患 (0801-0807)	(0801-0807) 循環器系の疾患	600,617	901,551	691,579,641	650,265	905,728	704,465,652	464,669	669,705	6,145	9,055
	(0801-0807) 循環器系の疾患	545,202	737,925	536,251,887	524,118	724,850	533,795,018	363,155	523,554	4,727	6,924
	(0801-0807) 循環器系の疾患	22,535	31,241	31,763,939	28,044	39,302	41,071,880	24,838	35,341	342	473
	(0801-0807) 循環器系の疾患	38,750	57,309	54,537,787	45,003	67,367	62,545,056	37,583	55,815	532	825
Ⅵ 呼吸器系の疾患 (1001-1011)	(1001-1003) 急性上気道感染症	291,360	446,895	225,583,450	200,217	321,066	167,388,987	101,363	170,121	1,097	1,805
	(1001-1003) 急性上気道感染症	85,361	130,437	55,800,538	57,729	93,005	38,456,900	26,658	45,305	270	444
	(1001-1003) 急性上気道感染症	2,358	4,116	4,297,626	2,070	3,456	4,055,892	1,260	2,088	9	12
	(1001-1003) 急性上気道感染症	23,608	34,353	16,499,840	15,517	23,054	11,066,523	7,002	10,829	54	91
Ⅶ 急性気管支炎及び急性細気管支炎 (1005)	(1005) 急性気管支炎及び急性細気管支炎	19,152	39,191	15,056,404	14,777	31,729	11,626,811	8,132	19,091	79	196
	(1005) 急性気管支炎及び急性細気管支炎	13,731	20,418	12,321,805	11,029	16,736	12,290,602	6,903	10,600	95	139
	(1005-1009) 気管支炎及び慢性閉塞性肺疾患	52,364	76,566	52,887,487	38,465	57,410	40,123,145	23,306	35,685	282	411
	(1005-1009) 気管支炎及び慢性閉塞性肺疾患	228,364	350,894	290,121,380	182,410	284,521	234,781,230	115,789	189,783	1,408	2,305
Ⅷ 消化器系の疾患 (1101-1112)	(1101-1112) 消化器系の疾患	131,283	206,846	159,058,442	104,598	167,088	130,392,175	65,463	108,637	810	1,353
	(1101-1112) 消化器系の疾患	25,687	42,287	38,895,298	20,169	36,281	29,700,409	13,640	27,644	158	329
	(1106-1109) 肝疾患	181,726	254,247	100,385,843	122,135	173,904	68,766,092	65,389	94,892	662	992
	(1106-1109) 肝疾患	422,528	1,068,392	518,866,393	351,521	922,055	424,000,907	246,039	672,464	2,967	8,637
Ⅸ 胆管結石及び胆合組織の疾患 (1301-1310)	(1301-1310) 胆管結石及び胆合組織の疾患	145,285	334,651	610,535,590	94,203	248,743	498,724,753	47,134	118,573	472	1,094
	(1301-1310) 胆管結石及び胆合組織の疾患	24,310	164,089	493,687,262	19,883	144,840	426,423,905	10,020	66,186	87	553
	(1401-1402) 糸状性疾患、腎臓管間質性疾患及び腎下垂	161	241	317,189	85	124	134,907	50	79	1	703
	(1401-1402) 糸状性疾患、腎臓管間質性疾患及び腎下垂	24	28	28,829	7	10	9,688	7	7	3,336	-
Ⅹ 周産期に発生した病態 (1601-1602)	(1601-1602) 周産期に発生した病態	48	214	238,056	14	33	10,810	12	78	-	-
	(1601-1602) 周産期に発生した病態	4,727	7,859	8,642,269	3,266	4,665	4,130,273	1,887	2,891	27	38
	(1601-1602) 周産期に発生した病態	83,216	124,010	102,988,939	65,024	97,850	80,687,946	37,766	58,481	423	704
	(1601-1602) 周産期に発生した病態	83,755	219,204	102,102,114	65,689	174,782	82,435,745	40,497	109,314	453	1,258
Ⅺ 摂食、中毒及びその他の外因の影響 (1901-1905)	(1901-1905) 摂食、中毒及びその他の外因の影響	21,728	70,147	32,023,174	18,710	60,804	28,000,000	13,512	43,059	145	505
	(1901-1905) 摂食、中毒及びその他の外因の影響	-	-	-	-	-	-	-	-	-	-
	(1901-1905) 摂食、中毒及びその他の外因の影響	-	-	-	-	-	-	-	-	-	-
	(1901-1905) 摂食、中毒及びその他の外因の影響	-	-	-	-	-	-	-	-	-	-

注) 1. 本表は、提出のあったデータで疾病コードの記載があるものを集計している。
2. 被用者保険の各制度について、高齢受給者であるか被扶養者であるか区別できないこと等から、被保険者に係る件数に被扶養者に係る件数を加えても計の件数に一致しない場合がある。

第4表－6 疾病分類別、診療種類別、年齢階級別、件数・日数（回数）・点数（金額） [組合健保・被扶養者]

平成21年度											
食事・生活療養		疾病分類名		15～19歳		20～24歳		25～29歳		30～34歳	
				件数	回数	金額	件数	回数	金額	件数	金額
				42,195	1,039,566	668,269,284	35,641	1,016,511	645,970,864	48,645	812,626,322
Ⅰ	感染症及び寄生虫感染症 (0101-0109)	総数		1,785	23,059	14,813,782	1,425	20,001	12,818,264	963	9,471,038
		(0101) 腸管感染症		1,011	7,564	4,895,910	754	5,464	3,518,572	335	1,560,784
		(0102) 結核		32	1,437	863,070	52	2,425	1,603,270	33	1,010,324
		(0103) 主として性的伝播様式をとる感染症		35	395	244,188	59	794	452,428	90	970,912
Ⅱ	新生物 (0201-0211)	(0201-0210) 悪性新生物		2,523	78,891	50,384,246	1,793	48,990	31,264,180	1,819	24,710,624
		(0201-0211) 悪性血液腫瘍及び造血細胞の障害 (0301-0302)		1,253	56,506	36,173,110	801	31,233	20,010,260	671	13,020,186
Ⅲ	内分泌、栄養及び代謝疾患 (0401-0403)	(0401-0402) 糖尿病		457	13,024	8,409,066	515	9,138	5,516,992	1,350	20,377
		(0401-0403) 尿疾患		698	16,439	11,092,688	408	10,019	6,876,190	462	8,269,662
Ⅳ	精神及び行動の障害 (0501-0507)	(0501-0502) 統合失調症、統合失調型障害および妄想性障害		287	8,045	5,625,010	165	4,727	3,351,938	182	3,622,492
		(0501-0507) 精神疾患		4,581	233,630	150,434,656	5,988	351,500	225,417,788	6,676	439,079
Ⅴ	神経系の疾患 (0601-0606)	(0601-0602) 統合失調症、統合失調型障害および妄想性障害		1,571	88,666	57,853,762	3,531	229,354	146,786,466	4,661	327,668
		(0601-0606) 神経系疾患		2,797	128,756	82,248,980	2,201	130,067	84,315,388	1,684	104,622
Ⅵ	眼及び付属系の疾患 (0701-0704)	(0701-0702) 白内障		658	12,820	8,233,976	355	5,782	3,719,284	138	1,725,942
		(0701-0704) 眼内腫瘍		50	710	460,300	53	397	257,498	17	114,696
Ⅶ	耳及び乳線突起の疾患 (0801-0807)	(0801-0802) 聴覚器系の疾患		395	7,391	4,709,144	167	3,139	2,012,302	93	1,036,154
		(0801-0807) 高血圧性疾患		907	23,042	15,110,314	760	22,196	14,461,478	664	12,877,542
Ⅷ	呼吸器系の疾患 (1001-1011)	(1001-1003) 急性上気道感染症		15	299	200,588	11	241	151,792	29	429,748
		(1001-1011) 肺疾患		21	247	173,712	10	121	83,352	17	158,904
Ⅸ	消化器系の疾患 (1101-1112)	(1101-1109) 肝疾患		182	6,504	4,211,664	215	9,687	6,332,644	159	5,288,412
		(1101-1112) 胃及び十二指腸の疾患		4,712	72,761	46,628,536	2,692	40,950	26,234,058	955	10,194,248
Ⅹ	泌尿生殖器系及び結合組織の疾患 (1201-1203)	(1201-1202) 急性腎臓病		467	5,552	3,536,336	362	4,225	2,708,966	154	1,101,898
		(1201-1203) 慢性腎臓病		400	6,507	4,151,172	215	3,576	2,301,578	190	2,631,354
Ⅺ	循環器系の疾患 (1301-1310)	(1301-1302) 急性冠脈症候群		98	984	621,184	62	926	587,178	35	231,836
		(1301-1310) 慢性冠脈性疾患		135	2,053	1,309,048	80	1,232	786,976	52	464,896
Ⅻ	皮膚及び皮下組織の疾患 (1401-1402)	(1401-1402) 皮膚疾患		48	1,866	1,083,102	20	490	282,416	24	286,646
		(1401-1402) 皮膚疾患		348	8,632	5,559,966	167	2,509	1,615,546	88	880,312
Ⅼ	眼及び視覚系の疾患 (1501-1504)	(1501-1502) 眼疾患		4,717	57,607	37,650,902	3,236	43,783	28,400,868	1,985	18,885,174
		(1501-1504) 眼疾患		178	2,063	1,343,082	166	2,094	1,368,854	140	1,188,766
Ⅽ	骨・関節系の疾患 (1601-1602)	(1601-1602) 骨・関節系の疾患		196	4,669	3,163,750	135	3,066	1,990,478	102	1,582,048
		(1601-1602) 骨・関節系の疾患		805	15,403	9,886,310	508	10,640	6,825,498	281	4,028,450
Ⅾ	腎臓病 (1701-1702)	(1701-1702) 腎臓病		2,707	61,497	39,475,128	1,166	31,517	20,094,040	606	12,239,412
		(1701-1702) 腎臓病		1,487	30,846	20,888,644	1,466	24,849	15,816,286	2,313	37,863
Ⅿ	婦人科疾患 (1801-1806)	(1801-1802) 妊娠、分娩及び産後		927	23,805	16,379,660	601	14,016	9,386,100	358	5,691,932
		(1801-1806) 婦人科疾患		732	14,145	8,383,928	6,989	125,861	74,137,660	25,001	468,873
ⅰ	産科疾患 (1901-1906)	(1901-1902) 産科疾患		53	319	200,166	303	1,753	1,072,630	1,123	3,754,184
		(1901-1906) 産科疾患		54	1,398	878,348	452	6,342	3,658,906	1,394	9,660,232
ⅱ	小児科疾患 (2001-2006)	(2001-2002) 小児科疾患		1,274	33,376	21,495,162	613	23,642	15,432,680	326	11,310,106
		(2001-2006) 小児科疾患		667	12,549	8,245,378	612	12,115	7,668,254	659	12,578
ⅲ	その他 (2101-2106)	(2101-2102) その他		10,239	202,932	129,300,096	4,295	95,980	61,300,748	1,276	19,022,496
		(2101-2106) その他		3,930	66,005	42,179,664	1,574	35,069	22,436,868	349	6,436,084
ⅳ	その他 (2201-2206)	(2201-2202) その他		-	-	-	-	-	-	-	-
		(2201-2206) その他		-	-	-	-	-	-	-	-

注) 1. 本表は、提出のあったデータで疾病コードの記載があるものを集計している。
2. 被用者保険の各制度について、高齢受給者 (70歳以上) が被保険者であるか被扶養者であるか区別できないこと等から、被保険者に係る計数に被扶養者に係る計数を加えても計の計数に一致しない場合がある。

第4表－6 疾病分類別、診療種類別、年齢階級別、件数・日数（回数）・点数（金額） [組合健保・被扶養者]

平成21年度												
疾病分類名		35～39歳		40～44歳		45～49歳		50～54歳				
		件数	回数	金額	件数	回数	金額	件数	回数	金額		
総数		61,038	1,518,183	957,199,122	37,411	1,029,186	665,375,358	36,460	1,136,708	736,858,470	42,535	953,669,614
Ⅰ 感染症及び寄生虫感染症	(0101-0109)	972	18,658	11,820,086	716	20,006	13,006,536	601	15,546	10,342,330	824	15,430,804
		380	3,077	1,989,354	249	2,221	1,451,834	212	1,988	1,277,746	218	1,474,500
		37	2,012	1,268,218	36	1,631	1,083,824	52	2,503	1,667,416	72	2,248,080
		30	335	200,208	30	1,222	777,886	6	74	48,510	3	35,276
Ⅱ 新生物		(0201-0211)		7,596	143,570	91,588,318	10,500	208,814	134,492,336	12,861	185,228,300	
(0201-0210)悪性新生物		3,255	76,519	49,121,192	5,474	128,189	82,956,030	8,110	203,722	132,011,452	9,625	161,736,080
Ⅲ 血液及び造血系の疾患並びに造血細胞の障害		(0301-0302)		1,203	22,329	13,233,614	461	12,380	7,964,746	329	5,996,880	
Ⅳ 内分泌、栄養及び代謝疾患		(0401-0403)		889	23,168	15,581,540	738	20,919	14,340,106	1,014	29,948	
(0402)糖尿病		384	11,812	8,217,946	353	11,127	7,879,882	616	19,608	13,797,446	961	22,108,614
Ⅴ 精神及び行動の障害		(0501-0507)		5,777	363,405	233,649,766	4,867	307,802	199,819,266	5,030	324,443	
(0503)統合失調症、統合失調型障害および妄想性障害		3,629	257,658	165,267,096	2,936	207,090	134,591,862	3,020	213,571	137,041,676	5,835	410,621
Ⅵ 神経系の疾患		(0601-0606)		1,496	84,946	54,725,950	1,164	58,783	38,104,608	1,475	78,665	
Ⅶ 眼及び付属系の疾患		(0701-0704)		292	5,280	3,381,806	345	6,963	4,409,946	532	9,172	
(0702)白内障		45	425	278,530	72	773	515,194	128	1,223	813,930	308	3,165
Ⅷ 耳及び乳線突起の疾患		(0801-0807)		329	5,625	3,589,896	353	5,682	3,685,918	399	5,908	
Ⅸ 循環器系の疾患		(0901-0912)		1,620	49,009	30,954,662	1,905	66,660	43,249,032	2,896	109,140	
(0901)高血圧性疾患		92	2,051	1,370,050	77	1,569	1,042,730	115	2,993	2,036,182	209	3,539,844
(0902)虚血性心疾患		55	618	413,632	103	1,548	1,076,312	195	2,193	1,532,114	495	7,446
(0904-0908)脳血管疾患		622	29,725	18,711,614	921	46,917	30,283,744	1,500	77,548	50,766,142	2,278	124,076
Ⅹ 呼吸器系の疾患		(1001-1011)		1,375	22,895	14,586,966	997	19,761	12,767,994	892	20,491	
(1001-1003)急性上気道感染症		147	1,887	1,170,234	77	978	631,950	68	891	570,536	57	810
(1004)肺炎		418	6,770	4,356,700	233	4,433	2,882,382	166	4,496	2,898,986	280	7,785
(1005)急性気管支炎及び急性細気管支炎		40	501	295,024	34	630	416,100	21	497	325,676	15	255
(1007)慢性副鼻腔炎		116	1,568	1,002,628	89	1,292	829,400	97	1,472	949,542	142	2,215
(1008-1009)気管支炎及び慢性閉塞性肺疾患		26	441	265,582	28	1,204	792,146	19	391	255,620	41	2,280
(1010)喘息		166	2,922	1,842,480	154	3,910	2,509,286	135	2,963	1,950,094	136	1,709,302
Ⅺ 消化器系の疾患		(1101-1112)		3,379	50,178	31,893,162	3,029	44,582	29,182,776	3,192	35,759,578	
(1104-1105)胃及び十二指腸の疾患		210	3,209	2,033,558	181	3,140	2,065,250	217	3,259	2,088,164	252	4,972
(1106-1109)肝疾患		237	7,021	4,639,892	192	4,566	3,169,112	310	9,485	6,572,144	463	15,473
Ⅻ 皮膚及び皮下組織の疾患		(1201-1203)		357	7,538	4,905,904	271	6,738	4,386,010	278	5,252,192	
Ⅼ 眼瞼、睫毛及び結合組織の疾患		(1301-1310)		1,395	41,998	26,926,192	1,502	46,079	29,455,586	2,069	45,249,848	
Ⅽ 腎尿路生殖腺系の疾患		(1401-1408)		3,842	56,549	35,539,102	2,845	41,505	27,236,832	2,330	27,578,152	
(1401-1402)泌尿生殖器疾患及び腎下垂		627	15,115	10,174,536	580	14,114	9,860,322	735	21,056	14,803,522	900	28,534
Ⅾ 妊娠、分娩及び産後		(1501-1504)		26,717	539,314	332,130,400	5,195	99,892	62,783,522	169	2,260	
(1501)流産		2,002	9,219	5,790,020	667	2,254	1,413,842	46	256	153,084	4	25
Ⅿ 周産期に発生した病態		(1601-1602)		1,043	14,669	8,633,874	149	2,936	1,804,852	16	1,168	
ⅰ 先天奇形、変形及び染色体異常		269	9,886	6,471,394	161	4,818	3,165,718	157	5,899	3,899,464	126	4,501
ⅱ 感染、創傷及び中毒並びに外因的影響		747	15,547	9,685,824	499	10,947	7,147,264	514	14,645	9,139,648	610	12,545,660
ⅲ 摂食、中毒及びその他の外因的影響		1,740	43,619	27,900,666	1,714	43,919	28,372,310	1,706	49,653	31,913,382	2,377	51,229,178
(1901)骨折		479	12,615	8,021,478	558	15,792	10,242,016	584	19,539	12,431,226	1,067	24,488,952
ⅳ 特殊目的用コード		-	-	-	-	-	-	-	-	-	-	-

注) 1. 本表は、提出のあったデータで疾病コードの記載があるものを集計している。
2. 被用者保険の各制度について、高齢受給者（70歳以上）が被保険者であるが被扶養者であるか区別できないこと等から、被保険者に係る計数に被扶養者に係る計数を加えても計の計数に一致しない場合がある。

第4表－6 疾病分類別、診療種類別、年齢階級別、件数・日数（回数）・点数（金額） [組合健保・被扶養者]

平成21年度												
食事・生活療養	疾病分類名	55～59歳			60～64歳			65～69歳			70～74歳	
		件数	回数	金額	件数	回数	金額	件数	回数	金額	件数	回数
Ⅰ感染症及び寄生虫感染症(0101-0109)	総数	54,963	1,987,006	1,303,690,788	51,974	1,992,514	1,315,331,681	35,971	1,381,914	919,625,256	515	22,080
	I 感染症及び寄生虫感染症(0101)	1,215	33,119	22,019,294	1,027	28,578	18,838,335	708	20,726	13,776,316	12	402
	(0101)腸管感染症	302	3,787	2,465,066	186	2,430	1,603,693	126	1,773	1,157,206	2	80
	(0102)結核	75	3,901	2,620,582	60	2,660	1,748,306	57	2,445	1,612,324	-	-
	(0103)主として性的伝播様式をとる感染症	5	60	39,500	4	272	178,312	1	2	1,432	-	-
Ⅱ新生物(0201-0211)	Ⅱ 新生物(0201-0211)	15,091	393,480	256,884,827	12,722	347,178	227,708,848	7,962	231,758	151,838,648	99	3,318
	(0201-0210)悪性新生物	12,834	346,102	226,204,659	10,968	307,272	201,403,374	7,041	211,420	138,531,072	88	2,918
	Ⅲ血液及び造血系の疾患並びに造血細胞の障害(0301-0302)	335	9,945	6,458,688	367	14,051	9,414,628	223	8,043	5,425,282	2	165
	Ⅳ内分泌、栄養及び代謝疾患(0401-0403)	2,136	70,015	48,918,768	2,199	80,703	56,320,456	1,366	51,299	36,389,646	24	1,157
	(0402)糖尿病	1,485	52,244	37,071,932	1,680	65,756	46,291,534	983	37,566	26,938,020	19	917
Ⅴ精神及び行動の障害(0501-0507)	V 精神及び行動の障害(0501-0507)	6,965	525,898	340,203,352	6,224	488,110	319,167,842	3,774	299,654	196,294,476	52	4,224
	(0503)統合失調症、統合失調型障害および妄想性障害	4,796	389,627	251,213,686	3,814	317,479	206,566,720	2,235	187,407	122,728,212	30	2,598
	Ⅵ神経系の疾患(0601-0606)	2,203	116,823	76,532,528	2,423	142,890	93,442,260	1,707	105,860	70,924,662	32	1,941
	Ⅶ眼及び付属系の疾患(0701-0704)	1,760	25,667	16,556,590	2,226	32,679	21,443,346	1,913	23,892	15,434,900	14	85,992
	(0702)白内障	757	7,447	4,857,010	1,163	11,645	7,689,409	1,209	11,983	7,807,124	10	79
Ⅷ耳及び乳線突起の疾患(0801-0807)	Ⅷ 耳及び乳線突起の疾患(0801-0807)	660	10,861	7,058,384	674	11,239	7,279,248	388	6,627	4,301,176	1	33
	Ⅸ循環器系の疾患(0901-0912)	6,595	271,724	179,985,190	7,676	320,942	212,234,250	5,962	230,688	157,047,352	94	3,909
	(0901)高血圧性疾患	329	10,282	6,736,208	468	16,819	11,230,688	448	15,998	10,502,574	5	155
	(0902)虚血性心疾患	891	13,270	9,244,796	1,270	20,653	14,431,576	1,161	19,274	13,472,102	13	414
	(0904-0908)脳血管疾患	3,465	196,843	129,301,624	3,962	229,312	149,962,534	2,773	152,544	103,783,670	48	2,623
Ⅹ呼吸器系の疾患(1001-1011)	Ⅹ 呼吸器系の疾患(1001-1011)	1,492	41,310	27,227,537	1,515	46,520	30,469,338	1,222	40,552	26,940,176	21	599
	(1001-1003)急性上気道感染症	55	703	442,185	58	1,124	745,140	34	915	535,866	1	506
	(1004)肺炎	407	11,077	7,294,962	521	15,102	9,865,638	414	12,077	8,033,910	8	239
	(1005)急性気管支炎及び急性細気管支炎	55	1,331	875,364	35	904	621,458	29	554	363,388	1	37
	(1007)慢性副鼻腔炎	161	2,351	1,506,414	104	1,957	1,273,186	52	834	537,200	-	-
Ⅺ消化器系の疾患(1101-1112)	(1008-1009)気管支炎及び慢性閉塞性肺疾患	56	2,993	1,988,340	68	2,861	1,843,154	85	3,766	2,512,458	2	48
	(1010)喘息	169	4,306	2,814,750	171	5,152	3,316,606	98	2,952	1,994,958	1	43
	Ⅺ 消化器系の疾患(1101-1112)	4,858	84,271	56,294,498	4,215	76,624	51,585,862	3,031	59,602	39,932,094	40	967
	(1104-1105)胃及び十二指腸の疾患	416	8,996	5,942,054	374	8,505	5,639,866	272	6,751	4,451,404	5	129
	(1106-1109)肝疾患	594	20,426	13,912,974	474	15,733	11,002,258	392	13,857	9,460,620	5	159
Ⅻ皮膚及び皮下組織の疾患(1201-1203)	Ⅻ 皮膚及び皮下組織の疾患(1201-1203)	440	15,611	10,435,598	385	13,288	8,950,500	230	8,167	5,445,332	5	358
	Ⅼ泌尿器系及び結合組織の疾患(1301-1310)	4,286	160,347	104,150,050	3,656	141,357	92,900,306	2,753	112,568	73,980,850	33	1,452
	Ⅽ腎尿路生殖系疾患(1401-1408)	2,553	70,128	48,082,604	2,370	80,246	54,962,518	1,560	57,520	40,053,172	17	380
	(1401-1402)糸状性疾患、腎臓管間質性疾患及び腎下垂	1,510	54,996	38,216,398	1,513	65,453	45,310,424	965	45,485	32,080,660	8	229
	Ⅾ妊娠、分娩及び産後(1501-1504)	8	231	154,484	1	6	4,296	-	-	-	-	-
Ⅿ先天奇形、変形及び染色体異常(1701-1702)	(1501)流産	2	134	90,604	-	-	-	-	-	-	-	-
	Ⅿ 先天奇形、変形及び染色体異常(1701-1702)	2	186	120,590	-	-	-	-	-	-	-	-
	ⅰ先天、後天及び後天性疾患、後天性疾患及び後天性疾患(1800)	140	5,698	3,575,122	77	2,221	1,544,560	47	1,302	881,758	-	-
	(1800)先天、後天及び後天性疾患、後天性疾患及び後天性疾患(1800)	734	22,311	14,839,854	796	28,938	18,869,432	488	14,971	9,422,854	11	251
	ⅱ妊娠、分娩及びその他の外因の影響(1901-1906)	3,490	129,381	84,192,830	3,421	136,944	90,195,656	2,637	108,685	71,536,562	58	2,794
ⅰ妊娠、分娩及びその他の外因の影響(1901-1906)	(1901)骨折	1,912	69,752	45,394,326	1,916	77,089	50,707,832	1,624	69,707	45,899,480	33	1,690
	Ⅻ特殊目的用コード(2210-2220)	-	-	-	-	-	-	-	-	-	-	-

注) 1. 本表は、提出のあったデータで疾病コードの記載があるものを集計している。
2. 被用者保険の各制度について、高齢受給者 (70歳以上) が被保険者であるか被扶養者であるか区別できないこと等から、被保険者に係る件数に被扶養者に係る件数を加えても計の件数に一致しない場合がある。

第4表－7 疾病分類別、診療種類別、年齢階級別、件数・日数(回数)・点数(金額) [共済組合・計]

入院		平成21年度											
疾病分類名		総数			0～4歳			5～9歳			10～14歳		
		件数	日数	点数	件数	日数	点数	件数	日数	点数	件数	日数	点数
Ⅰ 感染症及び寄生虫感染症	数	267,825	2,863,414	11,210,612.121	33,281	233,650	1,188,326.068	8,542	62,908	285,414.931	6,120	60,153	259,970.303
	(0101) 腸管感染症	8,854	64,125	237,251.700	2,434	11,988	48,847.107	699	3,264	12,472.489	324	1,517	6,235.060
	(0102) 結核	4,346	19,981	69,403.387	1,578	6,805	27,037.256	508	1,989	7,602.118	254	1,047	3,974.367
	(0103) 主として性的伝播様式をとる感染症	256	4,223	8,838.261	—	—	—	—	—	—	—	—	—
Ⅱ 新生物	(0201) 悪性新生物	45,073	508,788	2,636,062.344	604	7,205	41,850.095	465	6,894	39,543.614	377	5,388	37,955.603
	(0201～0210) 悪性新生物	33,577	419,315	2,133,414.048	278	5,353	29,282.506	287	6,115	34,617.419	197	4,213	31,368.209
Ⅲ 血液及び造血系の疾患並びに造血細胞の障害	(0301) 貧血及び赤血球減少症並びに造血細胞の障害	2,611	24,423	120,647.181	260	2,580	14,464.031	143	1,700	6,295.675	102	1,117	5,964.251
	(0301～0303) 貧血及び赤血球減少症並びに造血細胞の障害	7,132	73,810	253,130.023	760	3,996	20,929.526	277	1,532	7,062.035	186	1,464	6,686.617
Ⅳ 内分泌、栄養及び代謝疾患	(0401) 糖尿病	4,076	49,265	148,609.924	8	93	352.092	20	250	875.938	17	179	666.574
	(0402) 糖尿病	20,864	503,985	695,884.235	50	488	2,284.986	80	1,371	3,654.848	350	7,821	17,586.057
Ⅴ 精神及び行動の障害	(0501) 統合失調症、統合失調型障害および妄想性障害	10,206	275,748	351,744.307	—	—	—	—	—	—	28	624	1,106.650
	(0503) 統合失調症、統合失調型障害および妄想性障害	11,571	174,363	487,635.322	920	10,135	42,189.652	671	9,628	28,722.264	662	12,132	32,816.943
Ⅵ 神経系の疾患	(0601) 脳血管疾患	5,419	34,450	182,809.250	173	1,037	5,668.813	194	951	5,525.118	109	701	3,822.070
	(0601～0606) 脳血管疾患	2,061	9,154	58,394.137	7	58	371.830	2	12	94.952	2	16	60.281
Ⅶ 耳及び乳線突起の疾患	(0701) 中耳炎	2,767	17,713	84,154.746	429	1,933	14,639.512	166	804	6,102.045	103	698	4,537.623
	(0701～0702) 中耳炎	23,682	278,271	1,657,693.137	205	2,549	19,004.933	74	635	4,058.714	120	709	5,573.582
Ⅷ 循環器系の疾患	(0801) 高血圧性疾患	1,037	9,559	30,361.319	—	—	—	2	7	27.277	—	—	—
	(0801) 高血圧性疾患	5,702	35,473	440,741.801	8	72	949.955	2	7	202.976	1	6	34.842
Ⅸ 呼吸器系の疾患	(0901) 虚血性心疾患	9,139	160,688	609,784.125	33	522	3,462.260	29	274	2,198.158	15	139	875.322
	(0904～0908) 虚血性心疾患	24,059	157,305	651,106.476	11,113	58,046	241,414.557	2,852	15,257	64,233.834	942	5,290	22,280.741
(1001～1003) 急性上気道感染症	(1001) 肺炎	2,635	12,693	43,529.434	1,359	6,037	23,008.598	259	1,125	4,183.769	52	248	932.280
	(1004) 肺炎	6,652	44,977	168,927.902	3,752	20,481	85,718.348	733	3,982	16,991.222	221	1,314	5,222.110
(1005) 急性気管支炎及び急性細気管支炎	(1005) 急性気管支炎及び急性細気管支炎	3,861	20,061	83,180.068	3,281	16,778	71,194.814	283	1,489	6,330.923	81	408	1,652.063
	(1007) 慢性副鼻腔炎	941	6,322	44,356.972	14	77	294.907	11	51	250.176	13	94	535.902
(1008～1009) 気管支炎及び慢性閉塞性肺疾患	(1008～1009) 気管支炎及び慢性閉塞性肺疾患	392	3,183	10,460.390	195	991	3,494.270	34	263	1,029.469	4	16	64.489
	(1010) 喘息	3,019	17,582	61,650.420	1,603	8,083	31,003.923	630	3,374	12,625.690	188	1,089	3,659.770
Ⅹ 消化器系の疾患	(1101～1112) 胃及び十二指腸の疾患	25,619	184,957	804,232.288	934	4,993	35,922.822	655	3,451	21,866.167	637	3,965	22,870.784
	(1104～1105) 胃及び十二指腸の疾患	1,777	13,062	44,871.903	15	116	590.581	8	42	132.091	18	86	364.476
(1106～1109) 肝疾患	(1106～1109) 肝疾患	1,712	20,855	66,638.420	45	418	1,462.616	16	121	410.818	17	154	806.552
	(1201～1203) 胆管系及び胆下組織の疾患	2,760	24,095	81,398.993	448	2,440	9,162.866	146	806	3,612.968	118	824	3,371.551
Ⅺ 泌尿生殖器及び結合組織の疾患	(1301～1310) 腎尿路生殖系疾患	14,019	172,289	772,278.892	778	6,607	39,630.518	324	3,928	16,267.799	415	4,916	24,957.851
	(1401～1408) 腎尿路生殖系疾患	12,422	93,967	400,990.158	650	4,398	20,622.271	270	1,984	8,882.951	215	1,946	7,912.350
(1401～1402) 乳腺疾患、乳腺管間質性疾患及び乳下垂	(1401～1402) 乳腺疾患、乳腺管間質性疾患及び乳下垂	4,473	50,736	207,521.627	266	2,392	10,805.845	148	1,499	5,935.640	134	1,490	5,978.182
	(1501～1504) 妊娠、分娩及び産後	23,970	194,318	573,143.843	69	325	713.091	1	3	32.477	2	11	25.667
(1601) 流産	(1601) 流産	2,190	5,278	26,816.134	—	—	—	—	—	—	—	—	—
	(1601～1602) 周産期に発生した病態	10,025	90,841	437,518.614	8,925	83,717	417,238.503	19	450	1,028.270	3	50	144.664
Ⅻ 先天奇形、変形及び染色体異常	(1701～1702) 先天奇形、変形及び染色体異常	4,196	46,545	294,594.265	2,088	20,637	172,674.455	587	5,443	31,276.518	350	3,993	21,202.737
	(1800) 糖尿病、糖尿病性網膜症、糖尿病性腎臓病及び糖尿病性神経障害	4,235	28,218	87,503.367	1,645	6,894	21,915.498	147	561	2,600.334	70	637	2,039.685
Ⅼ 損傷、中毒及びその他の外因の影響	(1901～1906) 損傷、中毒及びその他の外因の影響	18,547	190,951	752,577.287	796	3,682	19,152.832	772	4,246	22,176.811	1,035	6,974	33,986.467
	(1901) 骨折	7,267	79,777	303,533.531	156	807	4,848.938	418	2,374	12,967.002	568	3,599	18,531.725
Ⅽ 特殊目的用コード		—	—	—	—	—	—	—	—	—	—	—	—

注) 1. 本表は、提出のあったデータで疾病コードの記載があるものを集計している。
2. 被用者保険の各制度について、高齢受給者(70歳以上)が被保険者であるか被扶養者であるか区別できないこと等から、被保険者に係る計数に被扶養者に係る計数を加えても計の計数に一致しない場合がある。

第4表ー7 疾病分類別、診療種類別、年齢階級別、件数・日数(回数)・点数(金額) [共済組合・計]

平成21年度											
入院		疾病分類名		15～19歳		20～24歳		25～29歳		30～34歳	
	件数	日数	点数	件数	日数	点数	件数	日数	点数	件数	点数
総 数											
Ⅰ 感染症及び寄生虫感染症(0101-0109)	7,753	81,388	313,363.993	9,667	107,552	364,089.073	15,507	157,645	448,477.032	21,866	205,908
	374	2,202	7,790.693	543	3,640	14,176.937	551	3,264	9,639.225	577	4,238
	241	1,099	3,417.227	328	1,529	4,591.444	290	1,208	3,724.636	219	987
	-	-	-	14	243	438.041	13	162	409.119	25	582.725
Ⅱ 新生物(0201-0211)	5	20	67.434	18	100	340.798	17	73	236.923	21	243.367
	383	4,569	27,057.770	553	5,718	34,856.061	893	8,611	48,369.080	1,574	94,798.492
	168	2,886	17,357.320	179	2,977	19,676.050	295	4,290	23,703.344	648	57,144.493
	65	828	4,580.276	79	665	3,739.369	338	2,093	5,857.569	473	6,555.043
Ⅲ 血液及び造血系の疾患並びに造血細胞の障害(0301-0392)	131	1,169	8,607.887	163	1,567	4,918.023	149	1,410	4,933.346	252	2,264
	42	541	1,713.901	66	678	1,906.540	53	567	1,579.595	111	1,318
	907	18,423	29,793.617	1,515	31,405	48,047.591	1,953	45,933	64,094.170	1,625	37,083
	278	6,310	10,060.512	767	18,369	27,412.036	1,107	28,655	37,450.863	851	21,816
Ⅳ 内分泌、栄養及び代謝疾患(0401-0403)	636	11,570	28,545.000	739	13,485	36,468.176	574	10,137	26,070.038	660	10,891
	97	652	3,409.344	100	710	3,442.081	99	762	3,079.788	108	810
	6	28	174.175	8	36	188.932	13	84	352.829	17	72
	62	490	2,373.399	78	560	2,533.710	84	613	2,467.231	108	710
Ⅴ 精神及び行動の障害(0501-0507)	154	1,366	12,711.862	232	2,104	13,850.000	330	2,237	15,864.850	582	4,904
	5	54	145.690	6	40	193.293	4	13	13.388	24	175
	2	11	52.964	3	14	59.213	2	13	64.212	31	211
	24	273	1,334.316	47	566	3,048.582	57	567	3,504.544	108	7,642.804
Ⅵ 呼吸器系の疾患(0601-1011)	844	5,362	26,900.582	1,028	6,643	31,933.777	733	4,929	22,212.311	813	5,246
	86	455	1,274.460	160	887	2,640.159	148	770	2,279.989	130	661
	103	697	2,362.557	130	885	2,892.305	115	884	3,273.620	158	1,085
	22	105	318.116	146	146	484.319	23	146	419.293	25	122
Ⅶ 慢性気管支炎及び急性細気管支炎(1004)	28	188	1,307.279	36	226	1,404.303	52	360	2,744.288	77	492
	8	39	105.783	3	7	18.538	4	69	270.593	5	25
	40	237	616.266	30	164	553.763	30	158	461.623	60	407
	806	5,616	27,254.844	904	6,334	35,298.623	1,094	7,698	31,965.905	1,469	40,570.224
Ⅷ 消化器系の疾患(1101-1112)	37	220	786.249	64	444	1,443.822	57	265	795.728	78	431
	26	296	928.471	50	392	1,326.880	29	201	582.307	59	555
	154	1,168	4,298.563	165	1,380	4,336.546	173	1,289	4,219.868	190	1,416
	459	4,214	23,521.045	414	4,527	19,721.411	446	4,590	19,033.843	624	6,492
Ⅸ 泌尿生殖器系及び結合組織の疾患(1301-1310)	268	2,293	7,385.775	454	3,218	12,685.261	813	4,999	17,512.302	1,385	8,849
	174	1,710	5,486.510	204	1,944	7,707.934	175	1,522	5,723.418	244	2,475
	65	441	1,167.086	839	6,116	16,268.538	5,799	46,697	127,631.816	9,514	78,070
	15	53	195.582	83	288	1,339.711	429	1,148	5,910.654	749	1,753
Ⅹ 妊娠、分娩及び産後(1501-1504)	1	1	3.401	59	625	1,791.234	316	1,736	4,547.872	444	2,502
	268	3,774	15,831.050	194	2,954	12,699.123	112	1,749	5,605.553	114	1,672
	116	1,439	3,432.037	135	1,060	3,576.410	174	1,167	3,086.791	257	1,647
	1,963	15,811	78,699.762	1,473	14,841	63,726.202	876	7,731	32,285.474	1,097	9,934
Ⅺ 皮膚及び皮下組織の疾患(1201-1203)	689	5,038	24,366.565	459	4,124	18,193.636	241	2,105	9,657.653	313	3,030
	-	-	-	-	-	-	-	-	-	-	-
	-	-	-	-	-	-	-	-	-	-	-
	-	-	-	-	-	-	-	-	-	-	-
Ⅻ 先天奇形、変形及び染色体異常(1601-1602)	28	1	15.831.050	194	2,954	12,699.123	112	1,749	5,605.553	114	1,672
	116	1,439	3,432.037	135	1,060	3,576.410	174	1,167	3,086.791	257	1,647
	1,963	15,811	78,699.762	1,473	14,841	63,726.202	876	7,731	32,285.474	1,097	9,934
	689	5,038	24,366.565	459	4,124	18,193.636	241	2,105	9,657.653	313	3,030
Ⅼ 骨 折	-	-	-	-	-	-	-	-	-	-	-
	-	-	-	-	-	-	-	-	-	-	-
	-	-	-	-	-	-	-	-	-	-	-
	-	-	-	-	-	-	-	-	-	-	-
Ⅽ 特 殊 的 用 コー ド (2210 - 2220)											

注) 1. 本表は、提出のあったデータで疾病コードの記載があるものを集計している。
2. 被用者保険の各制度について、高齢受給者(70歳以上)が被保険者であるが被扶養者であるか区別できないこと等から、被保険者に係る計数に被扶養者に係る計数を加えても計の計数に一致しない場合がある。

第4表－7 疾病分類別、診療種類別、年齢階級別、件数・日数(回数)・点数(金額) [共済組合・計]

平成21年度											
入院		疾病分類名		35～39歳		40～44歳		45～49歳		50～54歳	
		件数	日数	点数	件数	日数	点数	件数	日数	件数	点数
総数		20,244	197,171	680,457,797	14,940	155,385	623,311,075	18,007	207,538	26,952	833,842,764
Ⅰ感染症及び寄生虫感染症(0101-0109)		492	3,821	10,971,372	368	3,467	12,003,309	330	2,906	570	11,728,575
		212	1,051	3,098,627	147	816	2,269,907	123	677	145	2,065,068
		25	493	735,035	45	823	1,559,979	13	193	28	600,738
		11	102	276,886	5	36	102,014	1	3	1	11,558
Ⅱ新生物(0201-0211)		2,487	23,792	133,544,749	3,343	32,704	183,877,886	4,681	48,886	7,091	267,681,015
(0201-0210)悪性新生物		1,182	14,374	78,145,737	1,833	21,013	115,971,144	3,019	35,206	5,595	188,480,460
Ⅲ血液及び造血系の疾患並びに造血細胞の障害(0301-0302)		318	2,229	6,511,261	147	1,817	8,730,083	98	946	149	8,155,908
Ⅳ内分泌、栄養及び代謝疾患(0401-0403)		344	3,323	10,471,196	358	4,132	12,421,659	562	6,208	924	22,608,079
(0402)糖尿病		164	1,768	4,739,124	238	3,049	8,730,264	365	4,252	646	13,055,429
Ⅴ精神及び行動の障害(0501-0507)		1,743	40,950	56,786,294	1,417	31,258	45,683,572	1,941	45,831	2,482	64,348,674
(0503)統合失調症、統合失調型障害および妄想性障害		833	21,978	27,878,546	487	12,273	17,071,585	836	22,138	1,175	29,396,258
Ⅵ神経系の疾患(0601-0606)		636	7,772	23,608,641	608	6,938	23,324,226	796	9,597	1,201	28,268,466
Ⅶ眼及び付属系の疾患(0701-0704)		168	1,312	5,632,040	187	1,505	7,271,874	342	2,587	673	11,911,274
(0702)白内障		25	88	579,820	41	150	1,039,224	83	366	208	2,185,702
Ⅷ耳及び乳線突起の疾患(0801-0807)		153	1,106	4,350,015	153	1,120	4,522,128	228	1,565	341	6,118,184
Ⅸ循環器系の疾患(0901-0912)		868	8,515	51,999,927	1,091	11,764	77,770,571	2,026	24,045	3,592	144,151,146
(0901)高血圧性疾患		29	241	641,070	33	220	659,482	65	554	155	1,117,067
(0902)虚血性心疾患		98	519	6,031,904	165	1,019	12,541,282	422	2,410	927	32,044,915
(0904-0908)脳血管疾患		266	4,265	19,195,728	406	6,282	29,068,789	843	14,778	1,437	59,733,697
Ⅹ呼吸器系の疾患(1001-1011)		818	5,360	22,457,944	591	5,067	21,403,942	631	5,884	865	23,969,338
(1001-1003)急性上気道感染症		152	729	2,047,921	80	413	1,266,496	56	372	69	912,402
(1004)肺炎		152	1,051	3,106,264	104	1,130	3,466,958	92	1,086	186	3,238,750
(1005)急性気管支炎及び急性細気管支炎		16	78	205,819	12	81	185,697	17	121	11	348,054
(1007)慢性副鼻腔炎		77	500	3,689,568	77	563	4,129,468	96	621	157	4,573,333
(1008-1009)気管支炎及び慢性閉塞性肺疾患		7	48	124,729	13	258	561,950	9	118	11	296,037
(1010)喘息		60	398	1,145,225	45	392	1,145,002	64	624	69	1,653,838
Ⅺ消化器系の疾患(1101-1112)		1,811	12,749	52,248,336	1,917	13,489	57,698,625	2,285	17,244	3,448	72,365,227
(1104-1105)胃及び十二指腸の疾患		110	723	2,436,846	129	868	3,049,691	158	1,123	289	3,767,129
(1106-1109)肝疾患		106	999	3,293,209	109	1,364	3,398,705	184	2,208	253	6,398,835
Ⅻ皮膚及び皮下組織の疾患(1201-1203)		203	1,908	5,768,606	168	1,602	5,275,313	200	2,339	224	8,692,579
Ⅼ眼瞼、眉毛及び睫毛組織の疾患(1301-1310)		864	9,526	39,439,188	871	10,547	42,359,799	1,135	14,117	1,990	60,525,225
Ⅽ腎尿路生殖系系の疾患(1401-1408)		1,233	7,626	32,025,799	1,016	6,701	32,515,128	1,101	7,370	1,298	35,439,938
(1401-1402)泌尿性疾患、腎経管間質性疾患及び腎下垂		231	2,244	9,659,991	286	3,010	12,814,316	331	3,584	489	14,625,804
Ⅾ妊娠、分娩及び産後(1501-1504)		6,309	51,821	162,105,838	1,319	10,485	36,043,777	49	298	3	1,258,278
(1501)流産		671	1,477	7,612,583	223	488	2,362,055	19	41	1	193,584
Ⅿ周産期に発生した病態(1601-1602)		224	1,434	4,849,334	27	181	827,449	1	1	1	200
ⅰ先天畸形、変形及び染色体異常(1701-1702)		111	1,593	6,006,448	74	857	4,885,172	83	1,297	83	4,563,558
ⅱ感染、創傷及び皮膚損傷、皮膚炎、皮膚病及び傷に分類されないもの(1800)		230	1,281	4,071,305	175	1,427	4,147,589	206	2,024	246	6,094,686
ⅲ摂食、中毒及びその他の外因の影響(1901-1905)		1,232	11,053	47,609,504	1,110	10,324	42,548,973	1,312	14,393	1,772	55,962,414
(1901)骨折		382	3,621	14,938,411	370	3,814	15,277,534	473	5,789	702	21,698,302
ⅳ特殊目的用コード(2210-2220)		-	-	-	-	-	-	-	-	-	-

注) 1. 本表は、提出のあったデータで疾病コードに記載があるものを集計している。
2. 被用者保険の各制度について、高齢受給者(70歳以上)が被保険者であるか被扶養者であるか区別できないこと等から、被保険者に係る計数に被扶養者に係る計数を加えても計の計数に一致しない場合がある。

第4表－7 疾病分類別、診療種類別、年齢階級別、件数・日数(回数)・点数(金額) [共済組合・計]

入院		平成21年度																				
		55～59歳		60～64歳		65～69歳		70～74歳		75歳～		55～59歳		60～64歳		65～69歳		70～74歳		75歳～		
疾病分類名		件数	日数	点数	件数	日数	点数	件数	日数	点数	件数	日数	点数	件数	日数	点数	件数	日数	点数	件数	日数	点数
総数		38,044	452,658	1,885,203.075	22,904	284,947	1,155,026.213	11,167	150,152	573,874.804	12,561	186,182	647,236.704	270	3,733	12,279.856						
Ⅰ 感染症及び寄生虫感染症(0101～0109)	数																					
	(0101) 腸管感染症	741	7,917	30,751.151	451	4,989	18,520.638	198	2,194	9,160.464	197	2,857	9,727.305	5	54	146.491						
	(0102) 結核	33	553	1,268.948	30	492	1,089.980	11	176	371.359	19	365	742.014	—	—	—						
Ⅱ 新生物(0201～0211)	数																					
	(0201～0210) 悪性新生物	10,463	121,372	610,114.645	6,539	75,630	372,404.068	2,919	34,859	167,514.744	2,668	34,540	151,446.143	33	406	1,896.656						
	(0201～0210) 悪性新生物	8,976	109,797	548,493.371	5,825	70,031	342,921.863	2,648	32,508	155,413.576	2,418	31,507	139,484.160	29	328	1,673.390						
Ⅳ 内分泌、栄養及び代謝疾患(0401～0403)	数																					
	(0402) 糖尿病	1,365	14,867	48,493.199	823	10,297	32,046.059	364	4,293	13,057.321	462	6,750	18,022.108	12	144	503.720						
	(0402) 糖尿病	1,048	11,970	37,954.902	642	8,249	26,057.988	286	3,236	10,298.084	362	5,641	14,529.789	8	103	395.914						
Ⅴ 精神及び行動の障害(0501～0507)	数																					
	(0503) 統合失調症、統合失調型障害および妄想性障害	2,821	73,428	93,920.585	1,799	48,042	59,890.010	1,111	31,280	38,666.368	1,051	28,886	35,916.551	19	306	404.821						
	(0503) 統合失調症、統合失調型障害および妄想性障害	1,622	46,443	55,856.820	1,052	30,081	35,522.779	687	20,193	23,977.752	476	13,821	16,331.192	7	103	120.103						
Ⅶ 呼吸器系の疾患(0601～0606)	数																					
	(0601～0606) 呼吸器系の疾患	1,473	20,547	57,215.030	833	12,843	35,371.547	474	9,624	21,876.521	676	14,175	33,834.090	12	177	325.474						
	(0702) 白内障	1,204	7,639	41,801.981	939	5,540	31,179.984	434	2,365	14,177.805	583	3,198	18,057.138	9	25	146.070						
Ⅷ 耳及び乳線突起の疾患(0801～0807)	数																					
	(0801～0807) 耳及び乳線突起の疾患	470	3,170	12,199.023	220	1,615	6,280.190	99	615	2,743.993	73	527	2,060.334	—	—	—						
	(0901) 高血圧性疾患	5,924	68,692	428,111.208	4,010	50,679	286,637.783	1,997	24,623	147,909.846	2,419	35,248	165,136.292	58	817	3,029.488						
Ⅸ 循環器系の疾患(0901～0912)	数																					
	(0901) 高血圧性疾患	269	2,700	8,491.160	146	1,236	4,001.788	103	1,240	4,648.765	190	2,011	6,567.682	6	80	109.797						
	(0902) 虚血性心疾患	1,833	12,039	143,950.998	1,139	6,939	90,288.436	546	3,339	42,246.836	516	3,613	38,641.858	7	69	614.449						
Ⅹ 呼吸器系の疾患(1001～1011)	数																					
	(1001～1003) 急性上気道感染症	1,127	11,133	43,090.810	775	9,119	36,671.203	400	4,582	16,875.716	513	6,992	22,233.555	14	230	711.638						
	(1004) 肺炎	43	267	772.019	29	162	451.460	7	56	182.875	5	48	110.619	—	—	—						
Ⅺ 消化器系の疾患(1101～1112)	数																					
	(1101～1105) 胃及び十二指腸の疾患	303	3,000	9,479.715	244	2,993	9,307.163	142	1,770	5,915.225	211	2,778	8,615.842	6	109	285.687						
	(1106～1109) 肝疾患	305	3,585	12,661.330	237	3,107	10,365.889	102	1,455	4,366.524	172	2,675	7,760.975	2	13	36.308						
Ⅻ 皮膚及び皮下組織の疾患(1201～1203)	数																					
	(1201～1203) 皮膚及び皮下組織の疾患	278	2,923	10,093.919	155	1,749	5,250.072	70	958	2,436.951	68	982	2,869.560	—	—	—						
	(1301～1310) 腎臓疾患	2,615	33,700	153,915.709	1,351	18,511	83,356.077	715	9,675	45,312.480	987	15,804	65,482.953	31	487	2,017.524						
Ⅼ 腎臓疾患(1401～1408)	数																					
	(1401～1408) 腎臓疾患	1,694	15,276	64,971.543	1,058	9,734	43,613.422	440	4,206	17,724.146	508	5,729	22,065.722	19	207	914.634						
	(1401～1408) 腎臓疾患、腎臓、泌尿器系疾患及び腎臓系	794	10,350	40,710.701	507	6,399	27,877.833	194	2,633	10,278.642	284	3,846	14,588.550	12	149	682.547						
Ⅽ 妊娠、分娩及び産後(1501～1504)	数																					
	(1501～1504) 妊娠、分娩及び産後	—	—	—	—	—	—	—	—	—	—	—	—	—	—	—	—	—	—	—	—	—
	(1501) 流産	—	—	—	—	—	—	—	—	—	—	—	—	—	—	—	—	—	—	—	—	—
Ⅾ 周産期に発生した精神(1601～1602)	数																					
	(1601～1602) 周産期に発生した精神	6	144	340.833	—	—	—	—	—	—	—	—	—	—	—	—	—	—	—	—	—	—
	(1701～1702) 先天畸形、変形及び染色体異常	85	1,230	5,619.735	28	245	1,548.262	10	96	606.017	9	104	756.495	—	—	—						
Ⅿ 感染症及び伝染性疾患(1701～1702)	数																					
	(1701～1702) 感染症及び伝染性疾患	383	3,321	10,922.749	169	1,401	5,006.633	107	1,143	3,485.365	160	2,166	6,137.236	15	369	461.074						
	(1801～1805) 中傷及びその他の外傷の影響	2,360	29,817	107,643.690	1,162	14,824	51,130.449	627	9,640	30,782.549	942	15,934	47,897.547	18	216	641.045						
ⅰ 外科手術(1901～1905)	数																					
	(1901～1905) 外科手術	1,104	14,534	50,347.915	488	6,500	22,007.445	322	5,315	16,755.076	569	10,115	30,500.315	13	181	583.790						
	(2210～2220) 外科手術	—	—	—	—	—	—	—	—	—	—	—	—	—	—	—	—	—	—	—	—	—

注) 1. 本表は、提出のあったデータで疾病コードの記載があるものを集計している。
2. 被用者保険の各制度について、高齢受給者(70歳以上)が被保険者であるが被扶養者であるか区別できないことから、被保険者に係る点数を加えても計の点数に一致しない場合がある。

第4表－7 疾病分類別、診療種類別、年齢階級別、件数・日数(回数)・点数(金額) [共済組合・計]

入院外		平成21年度									
疾病分類名		総数					0～4歳				
		件数	日数	点数	件数	日数	件数	日数	点数	件数	10～14歳 日数 点数
総数		11,515,829	17,621,358	13,071,825,528	966,313	1,701,718	777,118	1,202,541	590,950,331	552,200	799,581 476,407,728
Ⅰ 感染症及び寄生虫感染症 (0101) 腸管感染症 (0102) 結核 (0103) 主として性的伝播様式をとる感染症		508,715	797,197	514,312,791	66,394	107,869	59,802	94,615	38,325,706	33,051	51,669 21,493,185
		158,135	206,808	120,471,395	34,175	53,988	21,663	27,773	13,388,160	13,668	16,631 8,251,771
		3,779	5,098	4,709,814	58	80	62	89	48,773	57	71 53,994
		7,905	12,647	7,347,643	24	44	17	22	7,932	15	29 15,690
Ⅱ 新生物 (0201～0210) 悪性新生物		434,099	650,215	1,313,341,801	4,095	5,114	3,635	4,906	4,778,737	4,074	5,891 7,444,532
		234,869	376,071	1,010,075,572	488	722	938	1,385	1,990,903	904	1,411 2,044,306
Ⅲ 血液及び造血系の疾患並びに造血細胞の障害 (0301～0302)		65,348	99,591	149,069,455	2,565	4,424	1,522	2,244	3,387,919	2,391	3,637 6,265,427
		929,449	1,254,850	1,336,618,602	3,673	5,177	3,914	4,963	26,636,795	6,611	8,195 54,697,445
Ⅳ 内分泌、栄養及び代謝疾患 (0401～0403)	糖尿病 (0402)	353,176	471,444	600,024,125	75	105	257	320	720,279	588	721 1,568,909
Ⅴ 精神及び行動の障害 (0501～0507)		700,619	1,149,012	733,432,190	7,931	14,728	16,908	26,529	16,687,962	16,190	23,503 15,010,376
		86,412	171,440	132,981,948	18	27	108	154	94,446	566	865 586,747
Ⅵ 神経系の疾患 (0601～0606)		259,860	369,681	318,469,099	5,466	11,797	9,429	16,088	13,292,561	11,232	16,963 14,515,127
		990,754	1,143,695	598,529,451	28,973	36,577	59,194	75,244	33,906,691	63,819	77,292 35,523,026
Ⅶ 眼及び付属系の疾患 (0701～0704)	白内障 (0702)	50,783	62,350	49,846,617	55	73	69	76	28,679	103	127 65,252
Ⅷ 耳及び乳線突起の疾患 (0801～0807)	223,070		417,299	194,426,136	53,038	126,977	32,590	62,556	26,422,374	11,865	19,351 8,513,615
Ⅸ 循環器系の疾患 (0901～0912)		1,370,800	1,835,580	1,512,852,524	1,547	2,069	2,193	2,837	2,810,008	3,698	4,860 5,667,225
		1,049,002	1,398,772	1,074,514,291	13	15	29	41	22,502	46	73 37,073
		80,075	102,407	120,131,025	16	19	63	76	69,038	87	101 103,429
		87,176	127,441	121,702,600	138	189	259	396	360,999	234	395 381,484
Ⅹ 呼吸器系の疾患 (1001～1011)		2,462,504	3,760,116	1,875,994,944	525,469	996,250	414,954	659,699	296,226,453	235,253	330,236 160,940,608
		791,162	1,176,484	551,614,395	212,582	382,357	114,693	174,061	74,278,046	60,771	82,812 37,737,066
		11,698	20,462	16,908,263	2,746	5,171	1,036	1,908	1,250,452	559	1,040 701,508
		271,049	398,427	199,960,088	79,761	141,283	42,049	61,717	28,078,714	21,356	28,994 14,309,995
		127,809	254,324	97,891,452	21,858	55,020	24,600	52,516	16,633,809	10,395	18,503 6,682,413
		98,600	145,947	82,160,243	26,095	46,027	13,412	19,885	8,967,516	6,119	8,413 4,027,155
Ⅺ 消化器系の疾患 (1101～1112)	710,073		1,074,432	896,143,063	18,492	27,375	14,563,162	25,542	13,226,409	15,187	20,773 12,074,152
Ⅻ 皮膚及び皮下組織の疾患 (1201～1203)		332,121	495,301	380,960,430	727	1,071	660,558	2,078	966,595	3,984	5,543 2,880,638
		60,470	105,002	85,722,380	402	665	581,199	258	195,194	261	370 304,636
Ⅼ 筋骨格系及び結合組織の疾患 (1301～1310)	965,411		1,306,277	537,905,894	152,850	220,124	95,262,949	87,637	45,551,465	58,305	77,883 29,331,077
Ⅽ 腎尿路生殖系系の疾患 (1401～1408)	767,625		1,653,839	908,368,099	7,927	9,677	9,536,998	7,553	6,655,186	24,099	41,635 25,229,897
Ⅾ 妊娠、分娩及び産後の疾患並びに産科手術 (1401～1402) 産科併発症、腎臓管間質性疾患及び腎下垂		450,477	907,131	1,357,936,463	5,686	8,169	4,711,062	5,275	4,186,272	4,055	5,560 4,940,250
		64,885	312,576	937,235,216	1,655	2,387	1,683,438	1,842	1,788,917	1,969	2,735 3,280,354
Ⅿ 妊娠、分娩及び産後(1501～1504) (1501) 流産	57,268		105,130	56,232,638	106	130	107,172	42	60,120	12	15 7,618
ⅰ 産科併発症	15,196		10,312	7,425,504	—	—	—	3	9,419	—	— —
ⅱ 産科併発症に発生した病態 (1601～1602)	17,418		25,575	56,211,541	13,627	19,145	51,628,754	1,154	1,841,831	203	292 165,180
ⅲ 先天奇形、変形及び染色体異常 (1701～1702)	51,744		71,501	100,056,547	18,418	25,470	38,977,628	8,569	14,761,029	5,704	7,738 16,459,764
ⅳ 先天、後天及び後天発症疾患・異常胎児死及び胎死(1800)	187,209		257,561	210,755,852	15,881	23,521	15,116,685	11,021	8,938,893	9,582	12,532 8,940,102
ⅳ 妊娠、分娩及び産後の疾患・異常胎児死及び胎死(1800)	363,384		742,674	401,167,481	34,174	57,124	33,502,116	33,551	33,253,920	46,869	91,556 49,189,122
ⅳ 妊娠、分娩及び産後の疾患・異常胎児死及び胎死(1800)	59,823		152,139	85,846,657	1,714	3,703	2,925,847	4,731	7,382,731	9,238	23,151 13,802,182
ⅳ 妊娠、分娩及び産後の疾患・異常胎児死及び胎死(1800)	2		2	957	1	1	677	—	—	—	— —

注) 1. 本表は、提出のあったデータで疾病コードの記載があるものを集計している。
2. 被用者保険の各制度について、高齢受給者(70歳以上)が被保険者であるか被扶養者であるかを区別できないこと等から、被保険者に係る計数に被扶養者に係る計数を加えても計の計数に一致しない場合がある。

第4表－7 疾病分類別、診療種類別、年齢階級別、件数・日数(回数)・点数(金額) [共済組合・計]

平成21年度											
入院外			15～19歳			20～24歳			25～29歳		
疾病分類名			件数	日数	点数	件数	日数	点数	件数	日数	点数
総数			482,488	664,425	417,193,282	523,458	713,558	447,247,185	551,189	784,747	508,238,039
Ⅰ 感染症及び寄生虫症 (0101～0109)	腸管感染症 (0101)	数	21,321	30,620	15,871,196	28,963	40,110	23,464,221	30,299	42,497	24,545,360
			9,982	12,182	7,202,302	13,715	16,335	10,499,597	12,454	14,571	9,316,424
		核	77	103	87,154	284	399	288,904	314	425	357,159
		(0103) 主として性的伝播様式をとる感染症 (0103)	338	543	314,635	1,429	2,380	1,460,633	1,427	2,284	1,317,003
Ⅱ 新生物 (0201～0211)	悪性新生物 (0201)		4,916	7,158	8,595,986	7,970	11,405	14,692,106	13,194	18,643	22,127,936
		(0201) 悪性新生物 (0201)	1,021	1,319	2,562,005	1,522	2,198	5,704,370	2,526	3,868	8,834,777
Ⅲ 血液及び造血系の疾患並びに造血細胞の障害 (0301～0302)	白血病 (0301)		3,327	5,105	19,057,266	2,914	4,499	13,361,699	5,303	8,016	13,342,325
		(0301) 白血病 (0301)	8,256	10,425	25,978,956	15,080	19,617	27,727,189	20,374	29,222	35,337,791
Ⅳ 内分泌、栄養及び代謝疾患 (0401～0403)	糖尿病 (0401)		1,189	1,398	2,649,856	1,833	2,198	3,718,239	4,292	5,418	7,121,577
		(0401) 糖尿病 (0401)	27,445	45,831	31,709,929	47,891	88,242	56,625,864	54,376	101,556	65,142,823
Ⅴ 精神及び行動の障害 (0501～0507)	統合失調症、統合失調型障害および妄想性障害 (0503)		4,028	7,588	5,744,422	10,297	22,936	17,543,737	11,211	26,860	20,089,655
		(0503) 統合失調症、統合失調型障害および妄想性障害 (0503)	12,116	17,135	16,491,172	12,182	17,380	16,509,436	12,440	17,477	15,949,243
Ⅵ 神経系の疾患 (0601～0606)	脳血管疾患 (0601)		86,874	95,739	42,219,588	97,727	105,213	35,574,508	77,972	84,401	30,073,939
		(0601) 脳血管疾患 (0601)	101	125	91,734	143	194	214,413	284	354	168,067
Ⅶ 耳及び乳線突起の疾患 (0801～0807)	聴覚器系の疾患 (0801)		7,097	10,138	5,182,356	7,380	10,806	5,847,153	7,446	11,437	6,141,772
		(0801) 聴覚器系の疾患 (0801)	4,606	6,181	5,915,189	5,073	7,305	7,856,138	7,198	9,932	9,518,315
Ⅷ 循環器系の疾患 (0901～0912)	高血圧性疾患 (0901)		187	314	196,582	682	1,046	1,104,243	1,310	1,698	1,244,602
		(0901) 高血圧性疾患 (0901)	180	226	257,142	215	277	311,140	304	399	498,784
Ⅸ 呼吸器系の疾患 (1001～1011)	急性上気道感染症 (1001)		366	546	535,091	385	700	713,161	558	1,008	1,314,017
		(1001) 急性上気道感染症 (1001)	136,892	179,417	96,472,698	120,997	155,347	86,254,358	115,036	149,114	81,608,974
Ⅹ 呼吸器系の疾患 (1001～1011)	慢性気管支炎及び急性細気管支炎 (1005)		40,829	51,767	26,223,267	45,807	57,148	30,094,912	44,261	55,663	28,343,250
		(1005) 慢性気管支炎及び急性細気管支炎 (1005)	441	729	599,759	610	994	914,339	615	964	830,718
Ⅺ 消化器系の疾患 (1101～1112)	胃及び十二指腸の疾患 (1104)		14,160	18,344	9,896,436	15,036	18,785	10,292,237	13,493	16,784	9,100,777
		(1104) 胃及び十二指腸の疾患 (1104)	4,234	6,295	2,869,403	3,853	5,937	3,004,649	4,398	6,630	3,358,974
Ⅻ 皮膚及び皮下組織の疾患 (1201～1203)	急性炎症性皮膚疾患 (1201)		4,097	5,296	2,870,996	4,576	5,827	3,180,962	4,227	5,296	2,871,791
		(1201) 急性炎症性皮膚疾患 (1201)	16,230	22,314	13,617,226	12,250	16,500	10,259,633	12,538	17,013	11,281,819
Ⅼ 泌尿生殖器系の疾患 (1301～1310)	腎臓病 (1301)		18,739	26,526	21,517,136	25,605	36,547	34,565,379	33,416	48,314	45,500,121
		(1301) 腎臓病 (1301)	7,681	10,484	6,398,504	12,480	17,106	11,329,708	15,272	21,590	14,689,893
Ⅽ 腎臓病 (1301～1310)	慢性腎臓病 (1301)		515	722	589,469	1,360	2,029	1,505,748	1,792	2,652	2,100,746
		(1301) 慢性腎臓病 (1301)	68,540	90,117	34,587,679	77,022	98,238	39,935,260	69,667	88,954	37,432,681
Ⅾ 腎臓病 (1301～1310)	急性腎臓病 (1301)		23,845	39,841	24,210,277	17,984	28,788	19,408,675	22,324	36,643	26,789,325
		(1301) 急性腎臓病 (1301)	7,915	10,687	10,910,282	20,438	29,017	24,735,607	36,847	62,792	48,929,405
Ⅿ 妊娠、分娩及び産後 (1501～1504)	妊娠 (1501)		2,201	3,146	5,963,779	2,337	4,150	8,448,523	2,355	5,648	13,739,742
		(1501) 妊娠 (1501)	307	517	357,676	3,137	5,495	3,121,269	15,569	28,321	14,980,367
ⅰ 産後 (1501)	産後 (1501)		76	117	97,009	317	584	419,316	1,193	2,342	1,649,752
		(1501) 産後 (1501)	41	61	41,169	147	293	140,481	693	1,308	689,878
ⅱ 染色体異常 (1701～1702)	染色体異常 (1701)		3,626	4,782	8,276,518	2,203	3,080	3,553,886	1,826	2,454	2,586,156
		(1701) 染色体異常 (1701)	8,502	11,205	8,723,830	8,895	11,562	9,778,372	10,168	13,488	10,510,854
ⅲ 感染症及びその他の外因の影響 (1901～1906)	感染症 (1901)		38,123	72,940	41,074,379	21,850	40,614	24,095,584	17,041	30,178	17,030,774
		(1901) 感染症 (1901)	6,328	14,229	8,972,129	3,056	6,632	4,407,740	2,176	4,543	2,803,511
ⅳ 骨折 (2210～2220)	骨折 (2210)		—	—	—	—	—	—	—	—	—
		(2210) 骨折 (2210)	—	—	—	—	—	—	—	—	—

注) 1. 本表は、提出のあったデータで疾病コードの記載があるものを集計している。
2. 被用者保険の各制度について、高齢受給者 (70歳以上) が被保険者であるか被扶養者であるかを区別できないこと等から、被保険者に係る計数に被扶養者に係る計数を加えても計の計数に一致しない場合がある。

第4表－7 疾病分類別、診療種類別、年齢階級別、件数・日数(回数)・点数(金額) [共済組合・計]

平成21年度											
入院外		疾病分類名		35～39歳		40～44歳		45～49歳		50～54歳	
		件数	日数	点数	件数	日数	点数	件数	日数	件数	点数
総数		826,163	1,233,464	857,201,518	790,813	1,193,214	912,459,232	945,354	1,423,777	1,161,946,808	1,982,128
Ⅰ感染症及び寄生虫感染症(0101-0109)		38,805	55,732	38,057,940	32,000	47,689	33,802,729	32,651	50,111	38,539,475	68,693
		11,827	14,352	8,660,623	7,627	9,352	5,783,958	6,049	7,578	4,790,092	7,591
		420	588	486,121	452	635	589,160	308	403	334,993	546,895
		1,058	1,626	902,566	720	1,178	714,262	542	866	539,639	426,719
Ⅱ新生物(0201-0211)		33,978	49,909	77,499,429	42,191	62,342	112,757,395	58,116	85,283	173,993,664	111,421
(0201-0210)悪性新生物		10,584	16,761	43,516,835	16,423	26,867	74,945,454	27,207	43,837	128,426,918	69,682
Ⅲ血液及び造血系の疾患並びに造血細胞の障害(0301-0302)		7,825	12,081	15,326,872	7,319	11,477	12,238,781	8,856	13,724	11,487,415	10,709
Ⅳ内分泌、栄養及び代謝疾患(0401-0403)		46,229	66,000	64,155,625	59,406	80,328	78,349,449	93,413	121,612	121,795,217	165,838
(0402)糖尿病		10,183	12,873	17,257,207	17,107	22,506	30,916,668	31,362	40,143	50,966,827	62,443
Ⅴ精神及び行動の障害(0501-0507)		81,531	137,446	86,316,981	83,115	138,191	85,975,347	84,151	134,629	85,101,403	89,937
(0503)統合失調症、統合失調型障害および妄想性障害		9,475	19,237	14,623,195	8,311	16,081	12,122,333	8,437	15,527	11,998,157	16,496
Ⅵ神経系の疾患(0601-0606)		21,113	27,958	23,451,037	23,104	31,271	26,027,428	27,992	37,814	31,956,110	35,603
Ⅶ眼及び付属系の疾患(0701-0704)		73,625	82,590	37,434,803	62,519	70,855	37,167,903	66,967	71,304	45,234,201	83,302
(0702)白内障		439	546	531,277	759	957	844,529	1,708	2,178	2,020,733	4,421
Ⅷ耳及び乳線突起の疾患(0801-0807)		12,285	19,977	10,252,994	11,456	18,771	9,441,111	12,880	21,426	10,984,472	17,487
Ⅸ循環器系の疾患(0901-0912)		32,238	43,051	35,883,157	58,864	77,936	64,575,471	126,470	163,890	132,489,478	263,830
(0901)高血圧性疾患		18,932	24,482	19,273,773	41,894	54,595	42,706,556	99,462	127,514	96,679,758	214,515
(0902)虚血性心疾患		1,560	2,035	2,329,873	2,731	3,378	4,086,644	5,820	7,872	9,285,345	16,125
(0904-0908)脳血管疾患		2,063	3,229	3,447,945	3,579	5,414	5,314,344	6,195	8,349	8,598,983	13,642
Ⅹ呼吸器系の疾患(1001-1011)		179,604	243,762	123,570,155	139,841	192,190	97,704,677	121,772	168,636	88,474,111	123,200
(1001-1003)急性上気道感染症		62,173	82,355	38,499,038	42,685	57,531	26,498,414	32,416	44,267	20,510,682	30,802
(1004)肺炎		981	1,684	1,516,794	610	1,077	927,306	565	973	933,572	754
(1005)急性気管支炎及び急性細気管支炎		19,466	25,206	12,871,951	13,287	17,365	8,813,458	10,036	13,361	6,816,077	9,839
(1007)慢性副鼻腔炎		9,366	16,051	7,192,156	7,845	13,181	6,008,665	7,029	12,165	5,457,061	8,825
(1008-1009)気管支炎及び慢性閉塞性肺疾患		6,821	9,021	4,731,817	4,985	6,800	3,633,021	4,521	6,217	3,505,595	5,180
(1010)喘		24,440	34,261	22,152,016	22,727	32,023	21,126,000	23,114	32,231	21,936,561	23,889
Ⅺ消化器系の疾患(1101-1112)		61,407	89,718	75,293,815	65,256	99,036	83,557,243	80,623	123,765	106,344,620	103,219
(1104-1105)胃及び十二指腸の疾患		27,992	40,090	29,212,666	31,015	46,316	34,250,763	40,123	59,700	48,035,598	54,245
(1106-1109)肝疾患		4,993	7,416	5,746,458	5,559	9,061	7,138,172	7,423	12,897	9,864,259	10,352
Ⅻ皮膚及び皮下組織の疾患(1201-1203)		74,149	97,692	40,730,932	60,995	81,410	34,133,640	59,479	81,278	33,315,837	67,697
Ⅼ眼瞼骨格系及び結合組織の疾患(1301-1310)		50,874	94,121	61,709,426	59,965	119,590	69,645,085	85,518	183,700	99,312,880	127,405
Ⅽ腎尿路生殖系系の疾患(1401-1408)		58,405	115,498	109,537,568	44,179	86,132	119,398,485	45,591	83,611	134,063,520	55,604
(1401-1402)糸状性疾患、腎臓管間質性疾患及び腎下垂		4,388	15,665	45,565,015	5,048	23,000	72,584,812	5,702	27,995	88,613,335	9,395
Ⅾ妊娠、分娩及び産後(1501-1504)		12,820	24,111	12,933,972	2,425	4,560	2,672,014	174	282	208,867	65
(1501)流産		1,293	2,708	2,019,996	451	906	689,142	64	99	81,040	38
Ⅿ周産期に発生した病態(1601-1602)		1,479	869	478,158	93	172	242,481	12	16	11,575	5
ⅰ先天奇形、変形及び染色体異常(1701-1702)		1,744	2,288	2,379,367	1,378	2,190	2,036,546	1,385	2,063	2,005,648	1,741
ⅱ感染、創傷及び中毒並びに外因的影響(1801-1809)		15,836	21,544	17,060,835	14,918	20,263	17,988,775	16,542	22,746	19,820,186	19,953
ⅲ摂食、中毒及びその他の外因の影響(1901-1905)		23,216	49,117	25,128,452	21,789	48,811	24,744,672	22,762	51,887	26,808,129	27,440
(1901)骨折		3,267	7,890	4,415,110	3,293	8,416	4,654,107	3,639	9,835	4,987,443	5,154
ⅳ外科的治療(2210-2220)		-	-	-	-	-	-	-	-	-	-

注) 1. 本表は、提出のあったデータで疾病コードの記載があるものを集計している。
2. 被用者保険の各制度について、高齢受給者(70歳以上)が被保険者であるか被扶養者であるかを区別できないこと等から、被保険者に係る計数に被扶養者に係る計数を加えても計の計数に一致しない場合がある。

第4表－7 疾病分類別、診療種類別、年齢階級別、件数・日数(回数)・点数(金額) [共済組合・計]

入院外		平成21年度				65～64歳				70～74歳				75歳～			
		55～59歳		60～64歳		65～69歳		70～74歳		75歳～		76歳～		77歳～		78歳～	
疾病分類名		件数	日数	件数	日数	件数	日数	件数	日数	件数	日数	件数	日数	件数	日数	件数	日数
総数		1,577,086	2,396,631	2,162,674,585	808,408	1,276,726	353,218	573,450	356,241	525,040,740	356,241	639,374	532,917,943	4,219	7,053	6,318,618	6,318,618
Ⅰ感染症及び寄生虫感染症(0101～0109)		47,902	79,114	71,044,403	23,376	41,779	9,250	18,572	7,931	14,927,785	7,931	18,495	12,642,150	98	233	134,804	134,804
(0101) 腸管感染症		5,296	6,953	4,892,093	2,004	2,679	1,826,672	934	486	641,146	486	668	511,146	4	6	5,234	5,234
(0102) 結核		528	704	717,751	303	385	414,610	106	130	119,212	130	176	200,839	3	3	4,451	4,451
(0103) 主として性的伝播様式による感染症		294	496	277,477	110	171	111,507	33	44	17,848	9	12	5,599	—	—	—	—
Ⅱ新生物(0201～0211)		82,136	124,726	290,800,758	45,245	71,544	174,842,816	20,111	32,421	77,663,398	16,353	26,390	56,188,867	190	308	863,915	863,915
(0201～0210) 悪性新生物		58,294	92,060	250,294,967	34,910	57,152	156,180,974	16,766	27,893	71,397,282	13,856	22,379	50,761,904	158	236	572,474	572,474
(0211) 皮膚がん		4,677	6,274	11,911,937	1,805	2,600	7,866,528	730	784	1,154,792	1,090	1,110	1,090,639	19	19	14,132	14,132
Ⅲ内分泌系、栄養及び代謝疾患(0401～0403)		241,245	314,747	311,328,315	128,141	171,650	175,354,253	56,045	49,314	79,886,059	49,314	78,850	77,695,564	521	732	724,965	724,965
(0402) 糖尿病		107,087	138,697	173,728,689	62,502	83,873	107,028,067	27,290	38,384	48,743,075	24,371	39,972	48,660,880	260	374	441,647	441,647
Ⅳ精神及び行動の障害(0501～0507)		78,572	116,556	75,409,044	29,259	42,077	26,793,509	10,293	9,299	10,833,130	9,299	14,429	9,487,695	98	119	90,121	90,121
(0503) 統合失調症、統合失調型障害および妄想性障害		8,333	13,981	11,752,327	3,742	6,517	5,164,011	1,460	2,680	2,354,505	1,070	1,432	1,047,880	9	9	7,355	7,355
Ⅴ神経系の疾患(0601～0609)		37,999	52,057	46,501,730	18,640	28,058	22,655,806	8,093	11,647	10,080,834	8,093	14,487	12,007,860	94	128	103,003	103,003
(0601) 脳血管疾患		99,886	119,055	84,613,303	55,145	66,925	49,128,547	27,170	32,903	24,929,586	32,608	39,558	28,799,829	357	432	356,543	356,543
(0602) 白内		11,174	13,909	11,827,106	10,336	12,882	10,388,317	8,214	10,023	7,991,111	12,682	15,040	10,480,809	146	180	138,534	138,534
Ⅵ耳及び乳線系の疾患(0801～0807)		20,589	36,013	17,089,254	10,312	18,548	8,641,616	4,564	4,999	3,753,928	4,999	7,260	3,320,562	42	67	30,958	30,958
Ⅶ循環系の疾患(0901～0912)		403,732	523,735	429,464,509	227,574	304,951	256,038,811	103,923	145,958	120,750,147	113,970	180,194	144,627,045	1,431	2,090	1,643,504	1,643,504
(0901) 高血圧性疾患		324,532	420,181	320,689,004	177,613	237,867	187,499,024	78,427	110,634	84,925,075	84,876	136,007	103,704,118	1,056	1,524	1,206,751	1,206,751
(0902) 虚血性心疾患		23,899	29,120	35,238,770	15,146	19,065	22,332,419	8,177	10,552	12,832,084	8,185	11,703	12,278,344	95	127	101,030	101,030
(0904～0908) 脳血管疾患		23,146	32,127	31,344,788	15,609	22,780	21,537,266	8,592	12,712	11,633,694	11,342	18,266	15,806,780	149	234	180,273	180,273
Ⅷ呼吸器系の疾患(1001～1011)		115,717	172,112	92,050,619	50,129	79,125	46,066,426	19,308	31,408	19,090,718	14,167	24,994	16,819,491	144	216	178,309	178,309
(1001～1003) 急性上気道感染症		28,936	41,916	19,057,389	11,665	17,738	7,940,873	3,846	6,615	2,800,883	2,435	4,341	1,795,537	28	43	15,458	15,458
(1004) 肺炎		923	1,513	1,506,606	559	981	987,501	226	379	426,634	204	347	413,348	1	—	6,675	6,675
(1005) 急性気管支炎及び急性細気管支炎		9,400	13,004	6,580,061	3,665	5,203	2,663,881	1,209	1,793	928,388	821	1,277	694,265	3	4	2,092	2,092
(1007) 慢性副鼻腔炎		9,993	20,066	7,892,542	4,852	10,480	3,993,438	1,926	4,510	1,668,631	1,324	3,165	1,107,539	16	37	9,276	9,276
(1008～1009) 気管支炎及び慢性閉塞性肺疾患		6,127	8,561	6,419,466	3,334	4,918	4,420,948	1,540	2,206	1,872,036	1,743	2,735	3,067,514	22	26	25,322	25,322
(1010) 喘息		23,495	33,270	23,703,681	10,777	15,671	12,137,094	5,051	7,245	5,604,391	4,386	7,595	6,036,669	53	73	61,503	61,503
Ⅸ消化器系の疾患(1101～1112)		118,487	179,614	154,717,225	56,465	88,617	77,502,715	23,747	38,862	33,333,269	22,977	42,035	33,018,505	256	376	318,566	318,566
(1104～1105) 肝及び十二指腸の疾患		59,868	87,690	73,080,302	30,121	46,604	38,470,499	13,209	21,422	16,999,967	12,986	24,588	18,271,563	159	233	199,768	199,768
(1106～1109) 胃疾患		13,040	23,004	20,217,830	6,490	12,631	10,510,217	2,896	6,274	5,227,161	2,356	5,404	4,316,005	25	45	30,194	30,194
Ⅹ皮膚病及び皮下組織の疾患(1201～1203)		67,178	93,722	39,534,539	30,587	44,455	18,424,197	10,924	15,792	6,654,366	8,592	12,955	5,165,628	76	84	32,562	32,562
Ⅺ筋骨系及び結合組織の疾患(1301～1310)		148,945	339,497	175,249,047	75,361	188,295	92,704,195	35,479	89,451	42,353,651	45,405	128,133	58,614,926	606	1,558	686,475	686,475
Ⅻ腎臓泌尿器系の疾患(1401～1408)		55,671	134,270	294,960,025	29,484	75,659	164,739,008	12,720	30,880	64,799,522	10,692	27,112	58,919,467	142	398	948,997	948,997
(1401～1402) 尿路結石、腎臓、泌尿器系疾患及び腎不全		12,560	78,149	249,176,117	6,940	46,011	140,334,702	2,629	17,856	54,381,482	2,325	16,020	49,560,126	40	276	836,100	836,100
ⅩⅤ妊娠、分娩及び産後(1501～1504)		21	28	24,936	9	11	6,173	1	2	1,082	3	3	4,195	—	—	—	—
(1501) 流産		6	6	3,135	3	3	1,605	—	—	—	—	—	—	—	—	—	—
ⅩⅥ周産期に発生した精神(1601～1602)		8	19	41,121	4	8	3,035	4	6	6,983	—	—	—	—	—	—	—
ⅩⅦ先天畸形、変形及び染色体異常(1701～1702)		2,013	2,692	2,270,668	918	1,204	1,043,008	402	317	520,778	317	389	288,429	2	3	3,999	3,999
ⅩⅧ感染、免疫及びアレルギー疾患(1801～1809)		22,306	31,183	28,359,555	11,152	15,877	14,633,245	4,546	6,577	6,128,283	4,407	6,923	5,638,423	59	75	69,203	69,203
ⅩⅨ損傷、中毒及びその他の外因の影響(1901～1905)		30,002	71,217	37,303,597	14,802	35,343	18,691,033	5,908	15,265	8,230,429	6,364	16,057	8,578,688	84	215	118,562	118,562
(1901) 骨折		6,845	19,746	9,991,936	3,632	10,236	5,122,691	1,698	4,955	2,365,739	2,392	6,376	3,214,943	25	38	23,120	23,120
ⅩⅩ他、特殊目的コード(2210～2220)		—	—	—	—	—	—	—	—	—	—	—	—	—	—	—	—

注) 1. 本表は、提出のあったデータで疾病コードの記載があるものを集計している。
2. 被用者保険の各制度について、高齢受給者(70歳以上)が被保険者であるが被扶養者であるか区別できないことから、被保険者に係る件数に被扶養者に係る件数を加えても計の件数に一致しない場合がある。

第4表ー7 疾病分類別、診療種類別、年齢階級別、件数・日数(回数)・点数(金額) [共済組合・計]

食事・生活療養		平成21年度											
疾病分類名		総数			0～4歳			5～9歳			10～14歳		
		件数	回数	金額	件数	回数	金額	件数	回数	金額	件数	金額	
Ⅰ 感染症及び寄生虫症(0101-0109)	総数	243,103	6,669,036	4,422,686,502	26,189	419,522	270,777,110	8,040	133,664	87,260,608	5,818	131,979	
	I 感染症及び寄生虫症(0101-0109)	7,653	131,773	87,677,212	1,941	19,525	12,674,332	660	6,304	4,122,356	304	2,695	
	(0101) 腸管感染症	3,788	31,239	20,469,300	1,355	11,405	7,424,048	478	3,354	2,194,200	237	1,626	
	(0102) 結核	251	11,822	7,895,618	-	-	-	-	-	-	-	-	
	(0103) 主として性的伝播様式をとる感染症	63	1,197	756,398	2	20	12,950	-	-	-	-	-	
Ⅱ 新生物(0201-0211)	総数	43,010	1,109,567	736,401,706	549	15,349	10,002,458	445	15,879	10,383,364	363	12,960	
	(0201-0210) 悪性新生物	31,864	916,580	609,685,476	254	12,198	7,949,740	272	14,504	9,481,944	189	10,361	
	Ⅲ 血液及び造血系の疾患並びに造血細胞の障害(0301-0302)	1,909	48,548	31,711,076	223	5,258	3,399,504	143	3,883	2,531,758	99	2,540	
	Ⅳ 内分泌、栄養及び代謝疾患(0401-0403)	6,543	177,191	124,998,806	566	6,033	3,903,982	249	2,478	1,648,518	164	2,146	
	(0402) 糖尿病	3,948	126,954	91,425,728	8	234	158,294	20	590	412,906	17	325,988	
Ⅴ 精神及び行動の障害(0501-0507)	総数	20,469	1,368,884	906,196,608	41	907	579,830	68	3,227	2,101,822	322	17,204	
	(0503) 統合失調症、統合失調型障害および妄想性障害	10,144	774,577	511,287,890	-	-	-	-	-	-	28	1,513	
	Ⅵ 神経系の疾患(0601-0606)	9,619	419,984	277,766,036	705	18,895	12,278,276	594	21,146	13,907,266	608	28,608	
	Ⅶ 眼及び付属系の疾患(0701-0704)	5,183	82,557	54,627,530	128	1,548	1,005,636	189	1,821	1,183,044	105	1,340	
	(0702) 白内障	1,983	19,801	13,101,388	5	83	53,870	2	21	13,690	2	43	
Ⅷ 耳及び乳線突起の疾患(0801-0807)	総数	2,607	41,628	27,328,244	381	3,949	2,572,578	154	1,648	1,066,264	100	1,666	
	Ⅸ 循環器系の疾患(0901-0912)	22,275	693,403	473,062,544	143	4,016	2,561,802	70	1,396	905,884	119	1,622	
	(0901) 高血圧性疾患	909	21,325	14,595,082	-	-	-	2	17	11,230	-	-	
	(0902) 虚血性心疾患	5,597	82,095	58,280,906	8	171	110,290	2	13	7,850	1	15	
	(0904-0908) 脳血管疾患	8,663	419,374	283,213,768	19	607	345,204	28	577	373,530	15	342	
Ⅹ 呼吸器系の疾患(1001-1011)	総数	21,871	337,750	221,666,044	9,578	112,896	73,372,834	2,700	32,414	21,096,968	898	11,136	
	(1001-1003) 急性上気道感染症	2,343	25,194	16,424,182	1,127	10,935	7,106,714	252	2,444	1,590,298	50	536	
	(1004) 肺炎	6,216	99,966	65,616,214	3,477	43,635	28,359,252	697	8,688	5,650,432	212	3,036	
	(1005) 急性気管支炎及び急性細気管支炎	3,147	36,641	23,895,582	2,621	29,723	19,369,758	263	3,020	1,969,314	77	917	
	(1007) 慢性副鼻腔炎	920	14,470	9,432,006	13	178	115,970	10	110	71,276	13	223	
Ⅺ 消化器系の疾患(1101-1112)	総数	356	7,365	4,830,342	172	1,948	1,267,746	30	521	341,340	3	34	
	(1008-1009) 気管支炎及び慢性閉塞性肺疾患	356	7,365	4,830,342	172	1,948	1,267,746	30	521	341,340	3	34	
	(1010) 嘔吐	2,824	39,674	25,965,546	1,484	17,333	11,232,068	596	7,782	5,055,156	183	2,461	
	(1104-1105) 胃及び十二指腸の疾患	22,881	322,057	216,769,018	739	7,763	5,047,980	595	5,123	3,356,358	592	6,255	
	(1106-1109) 肝疾患	1,467	22,873	15,433,140	12	227	148,436	7	57	36,980	16	138	
Ⅻ 皮膚及び皮下組織の疾患(1201-1203)	総数	2,507	57,780	38,273,296	322	4,417	2,867,816	141	1,897	1,230,512	117	1,931	
	Ⅼ 筋骨格系及び結合組織の疾患(1301-1310)	13,597	442,772	292,162,264	709	14,637	9,506,704	321	9,090	5,823,124	410	11,117	
	Ⅽ 腎尿路生殖器系の疾患(1401-1408)	11,251	213,219	145,589,510	449	7,471	4,960,086	263	4,705	3,197,806	211	4,709	
	(1401-1402) 糸状性疾患、腎臓管間質性疾患及び腎下垂	4,308	129,345	91,265,306	200	4,787	3,213,996	145	3,778	2,591,426	133	3,778	
	Ⅾ 妊娠、分娩及び産後(1501-1504)	20,028	433,847	275,166,890	23	188	115,404	1	3	1,920	2	29	
ⅫⅠ 周産期に発生した病態(1601-1602)	総数	1,436	7,414	4,746,766	-	-	-	-	-	-	-	-	
	ⅫⅡ 先天奇形、変形及び染色体異常(1701-1702)	7,093	155,391	98,818,724	6,214	142,366	90,977,668	19	1,091	715,090	3	113	
	ⅫⅢ 先天奇形、変形及び染色体異常(1701-1702)	3,726	99,689	64,870,132	1,695	37,712	24,455,618	569	11,922	7,699,664	326	8,646	
	ⅫⅣ 先天奇形、変形及び染色体異常(1701-1702)	3,282	57,083	37,214,936	1,135	10,797	6,729,858	136	1,060	693,056	67	1,275	
	ⅫⅤ 先天奇形、変形及び染色体異常(1701-1702)	17,599	475,913	312,385,926	648	5,795	3,764,744	723	8,577	5,585,834	1,008	15,987	
ⅫⅥ 骨折	総数	7,112	204,378	134,755,674	139	1,518	991,370	402	5,054	3,292,888	557	8,083	
	(1901) 骨折	7,112	204,378	134,755,674	139	1,518	991,370	402	5,054	3,292,888	557	8,083	
	(2001) 骨折	7,112	204,378	134,755,674	139	1,518	991,370	402	5,054	3,292,888	557	8,083	
	(2101) 骨折	7,112	204,378	134,755,674	139	1,518	991,370	402	5,054	3,292,888	557	8,083	
	(2201) 骨折	7,112	204,378	134,755,674	139	1,518	991,370	402	5,054	3,292,888	557	8,083	
ⅫⅦ 特発性的用コード(2210-2220)	総数	-	-	-	-	-	-	-	-	-	-	-	
	(2210) 特発性的用コード	-	-	-	-	-	-	-	-	-	-	-	
	(2211) 特発性的用コード	-	-	-	-	-	-	-	-	-	-	-	
	(2212) 特発性的用コード	-	-	-	-	-	-	-	-	-	-	-	
	(2213) 特発性的用コード	-	-	-	-	-	-	-	-	-	-	-	

注) 1. 本表は、提出のあったデータで疾病コードの記載があるものを集計している。
2. 被用者保険の各制度について、高齢受給者(70歳以上)が被保険者であるか被扶養者であるか区別できないこと等から、被保険者に係る計数に被扶養者に係る計数を加えても計の計数に一致しない場合がある。

第4表ー7 疾病分類別、診療種類別、年齢階級別、件数・日数(回数)・点数(金額) [共済組合・計]

平成21年度											
疾病分類名		15～19歳		20～24歳		25～29歳		30～34歳			
		件数	回数	金額	件数	回数	金額	件数	回数	金額	金額
総数		7,378	187,155	122,597,344	8,869	255,263	167,146,708	13,314	362,036	234,272,604	300,971,248
Ⅰ感染症及び寄生虫感染症	(0101)腸管感染症核	342	4,131	2,649,948	487	6,667	4,395,662	444	5,881	3,838,782	5,338,362
		210	1,445	950,234	292	2,023	1,326,232	241	1,603	1,047,540	827,640
		—	—	—	14	703	461,020	12	608	272,980	459,020
		5	49	32,360	15	234	151,050	13	122	73,604	110,926
Ⅱ新生物		375	10,662	7,003,642	535	12,627	8,249,524	868	19,006	12,389,866	21,938,478
(0201)悪性新生物		163	6,853	4,514,022	176	6,926	4,544,412	293	9,883	6,469,126	13,353,696
Ⅲ血液及び造血器の疾患並びに造血細胞の障害		59	1,907	1,247,872	50	1,161	766,664	173	2,834	1,701,004	2,220,686
(0301)血液及び造血器の疾患並びに造血細胞の障害		119	2,532	1,765,622	143	3,589	2,476,438	122	3,269	2,255,818	3,415,508
(0402)糖尿病		42	1,288	930,750	62	1,681	1,209,138	46	1,358	985,302	2,224,508
Ⅳ精神及び行動の障害		876	45,239	29,655,176	1,434	82,328	54,148,936	1,899	120,798	79,078,218	64,947,004
(0503)統合失調症、統合失調型障害および妄想性障害		278	15,665	10,232,124	763	49,431	32,482,592	1,088	76,920	50,389,182	39,529,476
Ⅴ神経系の疾患		557	26,374	17,250,520	659	34,065	22,324,664	492	26,478	17,296,122	17,837,748
(0601)脳血管疾患		96	1,607	1,052,344	98	1,742	1,135,874	94	1,867	1,222,946	1,309,702
(0702)白内障		6	57	37,630	7	69	43,754	13	171	114,074	96,958
Ⅵ耳及び乳線突起の疾患		61	1,216	788,464	77	1,325	860,538	82	1,440	943,490	1,088,850
Ⅶ循環器系の疾患		138	2,992	2,031,332	205	4,603	2,999,586	254	4,629	3,041,280	7,439,324
(0901)高血圧性疾患		5	137	93,196	6	87	55,428	2	8	5,120	159,866
(0902)虚血性心疾患		2	28	18,470	3	32	21,764	2	20	14,086	327,052
(0904-0908)脳血管疾患		23	689	450,736	44	1,388	900,198	52	1,313	870,446	2,878,164
Ⅷ呼吸器系の疾患		815	11,861	7,718,832	982	14,581	9,494,896	699	10,798	7,056,730	7,426,978
(1001-1003)急性上気道感染症		86	1,035	676,272	157	1,970	1,279,642	138	1,596	1,042,684	873,780
(1004)肺炎		91	1,390	899,588	117	1,772	1,158,430	108	1,888	1,236,394	1,568,202
(1005)急性気管支炎及び急性細気管支炎		19	198	127,596	19	186	122,440	18	224	146,410	183,264
(1007)慢性副鼻腔炎		28	414	267,912	35	525	328,058	52	792	513,522	696,570
(1008-1009)気管支炎及び慢性閉塞性肺疾患		8	100	64,800	2	10	6,650	4	174	111,360	17,280
(1010)喘息		38	508	332,898	29	387	252,234	26	285	183,576	594,924
Ⅸ消化器系の疾患		744	9,552	6,408,544	825	10,641	7,114,584	882	11,152	7,430,372	11,123,698
(1104-1105)胃及び十二指腸の疾患		30	350	229,032	56	741	474,788	44	416	276,340	429,240
(1106-1109)肝疾患		25	692	482,006	49	947	649,740	27	475	320,972	885,832
Ⅹ皮膚及び皮下組織の疾患		153	2,780	1,810,414	158	3,426	2,219,922	155	3,107	2,035,036	2,120,270
(1201-1203)瘢痕疙瘩及び結合組織の疾患		454	10,200	6,688,190	407	11,106	7,230,540	411	11,142	7,360,656	10,176,740
Ⅺ腎尿路生殖系疾患		263	5,470	3,730,434	409	7,356	5,015,362	653	9,773	6,456,878	11,667,216
(1401-1402)泌尿生殖器疾患及び腎下垂		174	4,314	2,977,076	202	5,048	3,541,582	172	3,822	2,676,306	4,391,832
ⅩⅤ妊娠、分娩及び産後		52	992	616,322	672	12,743	8,058,168	4,805	102,377	64,653,008	110,453,088
(1501-1504)流産		13	106	67,548	53	500	330,046	307	1,720	1,092,754	1,532,590
ⅩⅥ周産期に発生した産婦		1	3	1,920	49	1,151	718,874	247	2,820	1,639,468	2,509,952
ⅩⅦ先天畸形、変形及び染色体異常		263	8,684	5,711,998	185	7,592	4,932,060	105	4,583	3,036,748	2,774,690
(1701-1702)先天、後天及び胎児期疾患、胎児期障害及び胎児死		108	3,358	2,162,600	110	2,123	1,388,444	139	2,311	1,391,926	1,920,340
ⅩⅧ摂食、中毒及びその他の外因の影響		1,902	37,595	24,303,170	1,384	36,437	23,615,972	790	17,771	11,444,256	15,262,614
(1901)骨折		675	11,748	7,600,650	454	9,922	6,423,014	237	5,082	3,304,262	4,945,604
ⅩⅩⅨ特産目的用コード		—	—	—	—	—	—	—	—	—	—
(2210-2220)		—	—	—	—	—	—	—	—	—	—

注) 1. 本表は、提出のあったデータで疾病コードの記載があるものを集計している。
2. 被用者保険の各制度について、高齢受給者(70歳以上)が被保険者であるが被扶養者であるか区別できないこと等から、被保険者に係る計数に被扶養者に係る計数を加えても計の計数に一致しない場合がある。

第4表ー7 疾病分類別、診療種類別、年齢階級別、件数・日数(回数)・点数(金額) [共済組合・計]

平成21年度												
疾病分類名		35～39歳		40～44歳		45～49歳		50～54歳				
		件数	回数	金額	件数	回数	金額	件数	回数	金額		
Ⅰ 感染症及び寄生虫感染症 (0101) 腸管感染症 (0102) 結核 (0103) 主として性的伝播様式をとる感染症	総数	17,958	453,425	296,345,416	13,938	362,753	239,910,430	16,956	492,344	327,275,432	507,664,370	
		396	8,313	5,524,240	323	7,146	4,746,626	304	6,321	4,230,394	9,027,230	
		176	1,458	967,242	126	1,352	880,594	106	956	627,926	906,506	
		24	1,416	938,870	45	2,348	1,557,658	13	521	342,424	898,732	
Ⅱ 新生物 (0201～0210) 悪性新生物 Ⅲ 血液及び造血系の疾患並びに造血細胞の障害 (0301～0302)	総数	2,404	50,886	33,481,184	3,224	70,396	46,238,028	4,501	106,243	70,107,588	118,841,692	
		1,145	31,404	20,822,000	1,742	45,363	29,867,660	2,877	76,408	50,622,414	99,490,174	
		173	3,622	2,245,230	126	4,219	2,707,034	88	1,851	1,240,350	2,629,496	
		309	7,872	5,454,838	345	10,560	7,490,294	527	15,492	10,857,798	18,388,002	
Ⅳ 内分泌、栄養及び代謝疾患 (0401～0403) (0402) 糖尿	総数	148	4,389	3,176,904	234	7,955	5,760,626	355	10,762	7,727,402	13,960,786	
		1,720	106,492	70,251,660	1,399	80,967	53,445,326	1,919	123,554	81,890,892	112,874,644	
		829	58,847	38,677,244	484	33,364	22,047,332	831	61,949	40,732,042	62,429,558	
		504	18,485	12,059,738	467	17,362	11,676,482	610	23,180	15,319,212	23,589,278	
Ⅴ 精神及び行動の障害 (0501～0507) (0503) 統合失調症、統合失調型障害および妄想性障害	総数	159	3,105	2,038,784	178	3,841	2,573,184	336	6,604	4,358,760	7,691,760	
		25	187	124,214	36	300	191,492	81	781	516,106	1,148,280	
		147	2,689	1,762,654	149	2,698	1,769,078	214	3,712	2,440,142	3,467,828	
		775	20,817	13,973,106	1,042	29,459	19,763,342	1,895	59,925	40,276,844	65,476,804	
Ⅵ 循環器系の疾患 (0601～0612) (0901) 高血圧性疾患 (0902) 虚血性心疾患 (0904～0908) 脳血管疾患	総数	26	563	380,310	29	479	317,892	49	962	649,832	1,264,984	
		97	1,201	853,208	160	2,297	1,637,102	412	5,318	3,788,748	8,501,036	
		259	11,181	7,510,586	392	16,467	10,924,476	794	39,346	26,107,504	41,034,868	
		775	12,060	7,881,440	571	12,045	7,975,166	609	13,496	8,942,036	13,193,758	
Ⅶ 呼吸器系の疾患 (1001～1011) (1001～1003) 急性上気道感染症 (1004) 肺炎 (1005) 慢性気管支炎及び急性細気管支炎 (1007) 慢性副鼻腔炎 (1008～1009) 気管支炎及び慢性閉塞性肺疾患 (1010) 喘息	総数	139	1,482	957,030	78	908	596,106	50	643	426,718	708,946	
		149	2,457	1,598,108	101	2,953	1,985,148	89	2,591	1,717,694	2,794,724	
		13	150	96,042	11	177	117,108	17	316	204,040	98,936	
		75	1,127	732,810	75	1,277	824,828	94	1,414	925,530	1,696,480	
Ⅷ 消化器系の疾患 (1101～1112) (1104～1105) 胃及び十二指腸の疾患 (1106～1109) 肝疾患 Ⅸ 皮膚病及び皮下組織の疾患 (1201～1203)	総数	4	100	65,850	13	687	445,730	9	340	223,000	127,230	
		58	968	639,108	43	994	668,134	63	1,408	954,358	1,307,480	
		1,563	20,425	13,652,724	1,741	23,099	15,478,810	2,078	29,940	20,196,528	30,347,568	
		84	1,101	749,994	111	1,406	932,032	134	2,008	1,361,350	2,282,424	
Ⅹ 腎尿路生殖器系の疾患 (1401～1408) (1401～1402) 糸状体疾患、腎臓管間質性疾患及び腎下垂 Ⅺ 妊娠、分娩及び産じょく (1501～1504) (1501) 流産 Ⅻ 周産期に発生した病態 (1601～1602) Ⅻ 先天奇形、変形及び染色体異常 (1701～1702) Ⅻ 感染、創傷及び中毒性疾患、皮膚感染症及び傷に分類されないもの (1800) Ⅻ 損傷、中毒及びその他の外因の影響 (1901～1905) (1901) 骨折	総数	101	2,427	1,674,096	107	3,577	2,476,058	179	5,396	3,695,928	5,869,818	
		185	4,754	3,143,540	160	3,889	2,555,164	187	5,449	3,651,226	6,052	3,963,706
		817	24,254	15,807,322	848	27,116	17,817,284	1,113	36,035	23,640,950	42,339,150	
		1,068	15,513	10,274,072	950	14,919	9,998,484	1,042	16,822	11,494,162	15,436,390	
Ⅻ 妊娠、分娩及び産じょく (1501～1504) (1501) 流産 Ⅻ 周産期に発生した病態 (1601～1602) Ⅻ 先天奇形、変形及び染色体異常 (1701～1702) Ⅻ 感染、創傷及び中毒性疾患、皮膚感染症及び傷に分類されないもの (1800) Ⅻ 損傷、中毒及びその他の外因の影響 (1901～1905) (1901) 骨折	総数	218	5,070	3,582,424	278	7,528	5,202,978	323	9,328	6,580,702	10,205,408	
		5,346	117,833	75,326,914	1,133	23,908	15,415,020	40	628	420,636	87,300	
		425	1,924	1,230,464	142	618	400,364	14	59	37,960	55,040	
		183	2,732	1,672,712	23	381	235,940	—	—	—	—	
Ⅻ 先天奇形、変形及び染色体異常 (1701～1702) Ⅻ 感染、創傷及び中毒性疾患、皮膚感染症及び傷に分類されないもの (1800) Ⅻ 損傷、中毒及びその他の外因の影響 (1901～1905) (1901) 骨折	総数	108	4,191	2,748,152	72	2,169	1,423,482	83	3,550	2,343,844	1,521,954	
		162	2,520	1,643,652	136	3,249	2,133,848	162	4,124	2,775,282	2,371,060	
		1,164	26,862	17,403,454	1,051	25,330	16,467,838	1,248	35,418	23,088,788	36,416,750	
		376	9,091	5,917,512	361	9,559	6,162,708	461	14,763	9,664,664	14,966,538	
Ⅻ 特殊目的用コード (2210～2220)		—	—	—	—	—	—	—	—	—	—	

注) 1. 本表は、提出のあったデータで疾病コードの記載があるものを集計している。
2. 被用者保険の各制度について、高齢受給者(70歳以上)が被保険者であるか被扶養者であるか区別できないこと等から、被保険者に係る計数に一致しない場合がある。

第4表－7 疾病分類別、診療種類別、年齢階級別、件数・日数(回数)・点数(金額) [共済組合・計]

食事・生活様式		平成21年度										75歳～									
		件数		回数		金額		件数		回数		金額		件数		回数		金額			
疾病分類名		55～59歳		60～64歳		65～69歳		70～74歳		75歳～		75歳～		75歳～		75歳～		75歳～			
Ⅰ 感染症及び寄生虫疾患(0101～0109)	総数	36,046	1,090,372	731,026,166	21,771	697,178	469,655,714	10,666	375,824	254,371,702	11,959	470,966	320,540,268	249	9,511	6,498,090					
	(0101) 腸管感染症	699	18,960	12,781,520	422	11,969	8,157,182	186	5,129	3,472,414	185	7,225	4,851,256	4	146	99,696					
	(0102) 結核	31	1,463	978,144	30	1,392	966,770	11	507	344,044	18	1,021	675,956	—	—	—					
	(0103) 主として性的伝播様式とする感染症	—	—	—	—	—	—	—	—	—	—	—	—	—	—	—					
Ⅱ 新生物(0201～0211)	総数	9,956	263,333	175,041,898	6,201	163,356	109,281,080	2,787	75,872	50,920,830	2,554	78,966	53,358,760	29	902	616,928					
	(0201～0210) 悪性新生物	8,512	238,138	158,294,742	5,500	151,129	101,132,644	2,521	70,821	47,513,142	2,310	71,441	48,305,188	25	697	469,726					
	(0202) 悪性新生物	188	6,747	4,599,730	97	2,874	1,937,158	59	1,872	1,255,316	66	2,108	1,476,090	4	111	75,946					
	(0203) 悪性新生物	1,328	38,398	27,456,082	787	26,469	18,762,194	342	10,138	7,250,168	439	16,980	12,171,568	11	372	275,658					
Ⅲ 精神及び行動の障害(0501～0507)	総数	1,620	205,859	136,826,340	1,778	137,750	92,059,984	1,102	91,205	61,070,222	1,040	83,400	55,378,696	19	902	608,392					
	(0503) 統合失調症、統合失調型障害および妄想性障害	1,620	134,698	89,340,108	1,046	87,228	57,977,716	685	59,583	39,642,534	474	40,163	26,624,486	7	293	194,926					
	(0504) 統合失調症、統合失調型障害および妄想性障害	1,170	47,750	31,538,470	725	33,900	22,774,530	437	26,463	17,811,686	581	33,795	22,982,838	11	508	339,576					
	(0505) 統合失調症、統合失調型障害および妄想性障害	1,169	18,938	12,571,346	898	13,312	8,874,140	417	5,554	3,678,984	562	7,552	5,004,832	8	52	33,536					
Ⅳ 呼吸器系の疾患(0601～0606)	総数	459	4,609	3,061,176	467	4,813	3,210,240	264	2,506	1,652,462	392	4,266	2,795,586	7	22	14,336					
	(0602) 慢性気管支炎及び慢性閉塞性肺疾患	459	4,609	3,061,176	467	4,813	3,210,240	264	2,506	1,652,462	392	4,266	2,795,586	7	22	14,336					
	(0603) 慢性気管支炎及び慢性閉塞性肺疾患	446	7,682	5,048,564	211	3,910	2,582,576	95	1,468	979,026	70	1,296	872,520	—	—	—					
	(0604) 慢性気管支炎及び慢性閉塞性肺疾患	5,669	172,111	117,256,910	3,848	128,198	87,172,332	1,917	63,429	44,223,032	2,287	90,979	63,528,508	54	1,999	1,360,750					
Ⅴ 循環器系の疾患(0901～0912)	総数	233	5,876	4,099,378	134	2,666	1,833,938	95	3,109	2,146,408	178	5,072	3,425,418	6	233	152,082					
	(0901) 高血圧性疾患	233	5,876	4,099,378	134	2,666	1,833,938	95	3,109	2,146,408	178	5,072	3,425,418	6	233	152,082					
	(0902) 虚血性心疾患	1,793	28,302	20,054,534	1,122	15,718	11,077,714	536	7,744	5,516,410	506	8,736	6,213,416	7	184	129,626					
	(0904～0908) 脳血管疾患	2,136	100,399	67,123,888	1,620	85,039	57,143,026	786	39,692	27,595,528	1,013	55,825	39,018,262	25	1,059	723,034					
Ⅵ 呼吸器系の疾患(1001～1011)	総数	41	602	403,656	27	365	240,286	7	146	97,346	5	113	74,614	—	—	—					
	(1001～1003) 急性上気道感染症	41	602	403,656	27	365	240,286	7	146	97,346	5	113	74,614	—	—	—					
	(1004) 肺炎	288	7,114	4,715,836	234	7,593	5,084,666	128	3,921	2,620,126	185	5,973	4,057,638	6	305	200,068					
	(1005) 急性気管支炎及び急性細気管支炎	24	428	279,736	13	305	204,152	7	230	151,250	12	327	226,390	—	—	—					
Ⅶ 消化器系の疾患(1101～1112)	総数	176	2,859	1,874,608	82	1,353	890,004	29	409	270,690	8	113	71,448	1	3	1,970					
	(1101～1103) 急性上気道感染症	176	2,859	1,874,608	82	1,353	890,004	29	409	270,690	8	113	71,448	1	3	1,970					
	(1104～1106) 胃及び十二指腸の疾患	46	1,632	1,080,550	17	602	394,258	15	391	264,830	21	602	397,958	—	—	—					
	(1106～1109) 肝疾患	68	1,509	1,008,580	55	1,535	1,029,494	24	568	379,490	38	1,016	728,536	—	—	—					
Ⅷ 消化器系の疾患(1201～1203)	総数	4,372	62,079	42,040,366	2,276	33,844	22,927,722	1,045	17,225	11,731,888	1,091	22,630	15,363,230	19	601	410,854					
	(1201～1203) 急性上気道感染症	4,372	62,079	42,040,366	2,276	33,844	22,927,722	1,045	17,225	11,731,888	1,091	22,630	15,363,230	19	601	410,854					
	(1204～1206) 胃及び十二指腸の疾患	353	6,293	4,327,352	148	2,369	1,584,298	75	1,392	932,874	88	2,374	1,588,380	1	11	7,240					
	(1206～1209) 肝疾患	289	8,871	6,165,848	224	7,563	5,326,876	99	3,627	2,562,622	167	6,891	4,707,924	2	36	24,374					
Ⅸ 皮膚及び皮下組織の疾患(1301～1310)	総数	269	7,548	5,117,662	144	4,020	2,722,468	68	2,520	1,713,106	68	2,727	1,857,052	—	—	—					
	(1301～1303) 皮膚疾患	269	7,548	5,117,662	144	4,020	2,722,468	68	2,520	1,713,106	68	2,727	1,857,052	—	—	—					
	(1304～1306) 皮膚疾患	2,567	88,414	58,372,258	1,325	49,290	32,904,720	694	25,740	17,212,666	975	43,321	29,107,462	31	1,360	920,836					
	(1306～1309) 皮膚疾患	1,635	37,307	26,079,032	1,026	23,877	16,573,902	427	10,059	7,027,324	489	14,390	10,141,884	18	520	368,118					
Ⅹ 妊娠、分娩及び産後(1401～1408)	総数	774	26,972	19,276,952	496	16,891	12,042,872	187	6,779	4,866,086	278	10,133	7,285,480	11	386	273,698					
	(1401～1402) 妊娠、分娩及び産後	774	26,972	19,276,952	496	16,891	12,042,872	187	6,779	4,866,086	278	10,133	7,285,480	11	386	273,698					
	(1403～1405) 妊娠、分娩及び産後	—	—	—	—	—	—	—	—	—	—	—	—	—	—	—					
	(1405～1408) 妊娠、分娩及び産後	—	—	—	—	—	—	—	—	—	—	—	—	—	—	—					
Ⅺ 精神・行動的障害(2210～2220)	総数	—	—	—	—	—	—	—	—	—	—	—	—	—	—	—					
	(2210～2219) 精神・行動的障害	—	—	—	—	—	—	—	—	—	—	—	—	—	—	—					
	(2220～2229) 精神・行動的障害	—	—	—	—	—	—	—	—	—	—	—	—	—	—	—					
	(2220～2229) 精神・行動的障害	—	—	—	—	—	—	—	—	—	—	—	—	—	—	—					

注) 1. 本表は、提出のあったデータで疾病コードの記載があるものを集計している。
2. 被用者保険の各制度について、高齢受給者(70歳以上)が被保険者であるが被共済者であるが区別できないことから、被保険者に係る件数に被共済者に係る件数を加えても計の件数に一致しない場合がある。

第4表－8 疾病分類別、診療種類別、年齢階級別、件数・日数（回数）・点数（金額） [共済組合・被保険者]

入院	疾病分類名	35～39歳			40～44歳			45～49歳			50～54歳		
		件数	日数	点数	件数	日数	点数	件数	日数	点数	件数	日数	点数
Ⅰ 感染症及び寄生虫感染症 (0101～0109)	総数	13,317	120,758	459,621,995	10,765	105,523	456,577,629	12,667	131,991	584,752,810	18,865	198,991	926,064,573
	(0101) 腸管感染症	357	2,834	8,321,766	278	2,544	8,137,658	250	2,275	9,113,571	405	3,943	16,411,082
	(0102) 結核	158	793	2,344,998	97	488	1,458,348	87	498	1,542,316	104	598	1,970,924
	(0103) 主として性的伝播様式をとる感染症	18	388	569,605	38	695	1,363,846	8	119	372,046	20	255	663,295
Ⅱ 新生物 (0201～0211)	総数	9	79	211,478	4	20	60,895	1	3	11,558	1	10	34,163
	(0201～0210) 悪性新生物	1,693	16,340	92,383,170	2,332	22,929	131,797,129	3,078	32,138	177,776,419	4,797	56,738	297,771,047
	(0201～0210) 悪性新生物	797	9,750	53,540,799	1,297	15,070	85,837,595	1,984	23,110	124,608,955	3,790	48,187	247,288,159
	(0202) 糖尿病	193	1,504	5,120,142	107	1,443	6,992,602	63	629	6,747,314	103	1,304	9,232,192
Ⅳ 内分泌、栄養及び代謝疾患 (0401～0403)	総数	257	2,582	8,246,042	303	3,530	10,543,031	443	4,494	17,171,585	653	6,877	22,059,002
	(0402) 糖尿病	137	1,513	4,045,120	213	2,704	7,861,647	300	3,404	10,640,991	491	5,428	16,709,119
	(0402) 糖尿病	137	1,513	4,045,120	213	2,704	7,861,647	300	3,404	10,640,991	491	5,428	16,709,119
	(0402) 糖尿病	137	1,513	4,045,120	213	2,704	7,861,647	300	3,404	10,640,991	491	5,428	16,709,119
Ⅴ 精神及び行動の障害 (0501～0507)	総数	792	16,572	25,106,231	738	14,659	22,832,938	925	19,768	29,291,103	911	19,686	29,877,966
	(0503) 統合失調症、統合失調型障害および妄想性障害	165	3,795	5,478,070	118	2,527	3,945,178	181	4,325	6,341,212	111	2,825	3,835,079
	(0503) 統合失調症、統合失調型障害および妄想性障害	165	3,795	5,478,070	118	2,527	3,945,178	181	4,325	6,341,212	111	2,825	3,835,079
	(0503) 統合失調症、統合失調型障害および妄想性障害	165	3,795	5,478,070	118	2,527	3,945,178	181	4,325	6,341,212	111	2,825	3,835,079
Ⅶ 神経系の疾患 (0601～0606)	総数	437	3,607	13,624,236	450	4,059	15,779,556	533	4,192	13,925,978	797	6,796	25,052,744
	(0601) 脳血管疾患	139	1,075	4,593,760	158	1,346	6,490,512	250	1,773	8,767,210	506	3,482	18,425,202
	(0601) 脳血管疾患	139	1,075	4,593,760	158	1,346	6,490,512	250	1,773	8,767,210	506	3,482	18,425,202
	(0601) 脳血管疾患	139	1,075	4,593,760	158	1,346	6,490,512	250	1,773	8,767,210	506	3,482	18,425,202
Ⅷ 耳及び乳線突起の疾患 (0801～0807)	総数	18	60	404,574	34	122	875,426	62	263	1,553,340	156	593	3,982,497
	(0801) 耳及び乳線突起の疾患	18	60	404,574	34	122	875,426	62	263	1,553,340	156	593	3,982,497
	(0801) 耳及び乳線突起の疾患	18	60	404,574	34	122	875,426	62	263	1,553,340	156	593	3,982,497
	(0801) 耳及び乳線突起の疾患	18	60	404,574	34	122	875,426	62	263	1,553,340	156	593	3,982,497
Ⅸ 循環器系の疾患 (0901～0912)	総数	701	7,011	43,127,946	930	9,958	66,657,626	1,660	18,951	120,637,207	2,897	29,513	208,772,777
	(0901) 高血圧性疾患	26	218	522,220	28	167	537,570	55	472	886,060	127	819	2,774,838
	(0901) 高血圧性疾患	26	218	522,220	28	167	537,570	55	472	886,060	127	819	2,774,838
	(0901) 高血圧性疾患	26	218	522,220	28	167	537,570	55	472	886,060	127	819	2,774,838
(0902) 虚血性心疾患	総数	93	504	5,905,982	152	971	12,055,095	391	2,247	30,346,108	858	4,853	67,320,024
	(0902) 虚血性心疾患	93	504	5,905,982	152	971	12,055,095	391	2,247	30,346,108	858	4,853	67,320,024
	(0902) 虚血性心疾患	93	504	5,905,982	152	971	12,055,095	391	2,247	30,346,108	858	4,853	67,320,024
	(0902) 虚血性心疾患	93	504	5,905,982	152	971	12,055,095	391	2,247	30,346,108	858	4,853	67,320,024
(0904～0908) 脳血管疾患	総数	229	3,657	16,308,940	331	5,118	22,727,764	660	11,429	47,660,966	1,047	16,513	68,706,008
	(0904) 脳血管疾患	229	3,657	16,308,940	331	5,118	22,727,764	660	11,429	47,660,966	1,047	16,513	68,706,008
	(0904) 脳血管疾患	229	3,657	16,308,940	331	5,118	22,727,764	660	11,429	47,660,966	1,047	16,513	68,706,008
	(0904) 脳血管疾患	229	3,657	16,308,940	331	5,118	22,727,764	660	11,429	47,660,966	1,047	16,513	68,706,008
Ⅹ 呼吸器系の疾患 (1001～1011)	総数	677	4,304	18,275,637	458	3,976	17,481,218	476	4,139	17,403,220	676	6,132	26,475,814
	(1001～1003) 急性上気道感染症	129	607	1,756,323	64	312	932,627	51	322	853,971	58	405	1,429,435
	(1001) 肺炎	116	777	2,279,615	74	924	2,823,567	62	611	2,026,611	125	1,193	3,932,899
	(1001) 肺炎	116	777	2,279,615	74	924	2,823,567	62	611	2,026,611	125	1,193	3,932,899
(1005) 急性気管支炎及び急性細気管支炎	総数	15	76	198,435	4	18	54,066	15	96	287,037	6	38	112,818
	(1005) 急性気管支炎及び急性細気管支炎	15	76	198,435	4	18	54,066	15	96	287,037	6	38	112,818
	(1005) 急性気管支炎及び急性細気管支炎	15	76	198,435	4	18	54,066	15	96	287,037	6	38	112,818
	(1005) 急性気管支炎及び急性細気管支炎	15	76	198,435	4	18	54,066	15	96	287,037	6	38	112,818
(1007) 慢性副鼻腔炎	総数	63	433	3,136,563	68	516	3,748,949	75	495	3,786,667	142	999	7,107,011
	(1007) 慢性副鼻腔炎	63	433	3,136,563	68	516	3,748,949	75	495	3,786,667	142	999	7,107,011
	(1007) 慢性副鼻腔炎	63	433	3,136,563	68	516	3,748,949	75	495	3,786,667	142	999	7,107,011
	(1007) 慢性副鼻腔炎	63	433	3,136,563	68	516	3,748,949	75	495	3,786,667	142	999	7,107,011
(1008～1009) 気管支炎及び慢性閉塞性肺疾患	総数	4	14	40,690	12	257	557,913	2	10	28,724	10	76	368,333
	(1008) 気管支炎及び慢性閉塞性肺疾患	4	14	40,690	12	257	557,913	2	10	28,724	10	76	368,333
	(1008) 気管支炎及び慢性閉塞性肺疾患	4	14	40,690	12	257	557,913	2	10	28,724	10	76	368,333
	(1008) 気管支炎及び慢性閉塞性肺疾患	4	14	40,690	12	257	557,913	2	10	28,724	10	76	368,333
(1010) 喘息	総数	41	272	740,341	22	130	388,065	44	450	1,196,930	47	586	1,605,955
	(1010) 喘息	41	272	740,341	22	130	388,065	44	450	1,196,930	47	586	1,605,955
	(1010) 喘息	41	272	740,341	22	130	388,065	44	450	1,196,930	47	586	1,605,955
	(1010) 喘息	41	272	740,341	22	130	388,065	44	450	1,196,930	47	586	1,605,955
Ⅺ 消化器系の疾患 (1101～1112)	総数	1,475	10,388	42,449,145	1,575	11,171	46,977,608	1,847	13,291	56,018,640	2,797	19,732	83,187,488
	(1101～1105) 胃及び十二指腸の疾患	92	580	2,035,153	110	753	2,745,918	136	980	3,179,309	240	1,640	6,031,480
	(1101) 胃及び十二指腸の疾患	92	580	2,035,153	110	753	2,745,918	136	980	3,179,309	240	1,640	6,031,480
	(1101) 胃及び十二指腸の疾患	92	580	2,035,153	110	753	2,745,918	136	980	3,179,309	240	1,640	6,031,480
(1106～1109) 肝疾患	総数	101	956	3,179,879	87	1,121	2,708,817	134	1,586	4,500,992	192	2,567	8,499,733
	(1106) 肝疾患	101	956	3,179,879	87	1,121	2,708,817	134	1,586	4,500,992	192	2,567	8,499,733
	(1106) 肝疾患	101	956	3,179,879	87	1,121	2,708,817	134	1,586	4,500,992	192	2,567	8,499,733
	(1106) 肝疾患	101	956	3,179,879	87	1,121	2,708,817	134	1,586	4,500,992	192	2,567	8,499,733
Ⅻ 皮膚及び皮下組織の疾患 (1201～1203)	総数	158	1,469	4,618,963	142	1,421	4,661,184	162	1,808	6,754,193	161	1,616	5,749,317
	(1201) 皮膚及び皮下組織の疾患	158	1,469	4,618,963	142	1,421	4,661,184	162	1,808	6,754,193	161	1,616	5,749,317
	(1201) 皮膚及び皮下組織の疾患	158	1,469	4,618,963	142	1,421	4,661,184	162	1,808	6,754,193	161	1,616	5,749,317
	(1201) 皮膚及び皮下組織の疾患	158	1,469	4,618,963	142	1,421	4,661,184	162	1,808	6,754,193	161	1,616	5,749,317
Ⅼ 眼瞼、睫毛及び結合組織の疾患 (1301～1310)	総数	688	7,472	31,225,254	673	7,798	31,146,559	813	9,676	42,533,675	1,376	17,087	76,461,410
	(1301) 眼瞼、睫毛及び結合組織の疾患	688	7,472	31,225,254	673	7,798	31,146,559	813	9,676	42,533,675	1,376	17,087	76,461,410
	(1301) 眼瞼、睫毛及び結合組織の疾患	688	7,472	31,225,254	673	7,798	31,146,559	813	9,676	42,533,675	1,376	17,087	76,461,410
	(1301) 眼瞼、睫毛及び結合組織の疾患	688	7,472	31,225,254	673	7,798	31,146,559	813	9,676	42,533,675	1,376	17,087	76,461,410
Ⅽ 腎尿路生殖器系の疾患 (1401～1408)	総数	805	4,843	21,799,463	726	4,436	22,548,005	772	5,006	24,487,084	959	6,688	34,282,395
	(1401) 腎尿路生殖器系の疾患	805	4,843	21,799,463	726	4,436	22,548,005	772	5,006	24,487,084	959	6,688	34,282,395
	(1401) 腎尿路生殖器系の疾患	805	4,843	21,799,463	726	4,436	22,548,005	772	5,006	24,487,084	959	6,688	34,282,395
	(1401) 腎尿路生殖器系の疾患	805	4,843	21,799,463	726	4,436	22,548,005	772	5,006	24,487,084	959	6,688	34,282,395
(1401～1402) 泌尿器疾患、腎臓管間質性疾患及び腎下垂	総数	171	1,721	7,324,638	212	2,175	9,451,381	238	2,618	10,912,014	344	3,788	19,175,356
	(1401) 泌尿器疾患、腎臓管間質性疾患及び腎下垂	171	1,721	7,324,638	212	2,175	9,451,381	238	2,618	10,912,014	344	3,788	19,175,356
	(1401) 泌尿器疾患、腎臓管間質性疾患及び腎下垂	171	1,721	7,324,638	212	2,175	9,451,381	238	2,618	10,912,014	344	3,788	19,175,356
	(1401) 泌尿器疾患、腎臓管間質性疾患及び腎下垂	171	1,721	7,324,638	212	2,175	9,451,381	238	2,618	10,912,014	344	3,788	19,175,356
Ⅾ 妊娠、分娩及び産後 (1501～1504)	総数	3,463	28,488	88,123,872	695	5,701	19,657,392	23	126	534,871	2	20	115,007
	(1501) 妊娠、分娩及び産後	3,463	28,488	88,123,872	695	5,701	19,657,392	23	126	534,871	2	20	115,007
	(1501) 妊娠、分娩及び産後	3,463	28,488	88,123,872									

注) 1. 本表は、提出のあったデータで疾病コードの記載があるものを集計している。
2. 被用者保険の各制度について、高齢受給者であるが被扶養者であるか区別できないこと等から、被保険者に係る計数に被扶養者に係る計数を加えても計の計数に一致しない場合がある。

第4表－8 疾病分類別、診療種類別、年齢階級別、件数・日数（回数）・点数（金額） [共済組合・被保険者]

疾病分類名	55～59歳		60～64歳		65～69歳		70～74歳	
	件数	日数	件数	日数	件数	日数	件数	日数
総数	27,274	289,513	14,093	149,510	4,826	49,256	59	628
I 感染症及び寄生虫感染症 (0101-0109)	497	5,362	322	3,682	9	910	-	2,725,972
(0101) 腸管感染症	107	636	52	309	8	59	-	3,894,613
(0102) 結核	27	498	24	419	11	176	-	173,305
(0103) 主として性的伝播様式をとる感染症	1	2	-	-	-	-	-	371,359
II 新生物 (0201-0211)	7,775	88,787	4,358	48,882	1,516	16,595	21	86,297,773
(0201-0210) 悪性新生物	6,662	80,101	3,853	44,868	1,382	15,365	16	79,948,107
III 血液及び造血系の疾患並びに造血細胞の障害 (0301-0302)	120	1,634	70	876	25	261	-	1,730,158
IV 内分泌、栄養及び代謝疾患 (0401-0403)	990	10,594	520	6,141	169	1,577	1	5,524,650
(0402) 糖尿病	788	8,830	411	5,169	141	1,406	1	4,931,986
V 精神及び行動の障害 (0501-0507)	918	20,544	285	6,019	67	1,436	1	2,069,898
(0503) 統合失調症、統合失調型障害および妄想性障害	219	5,633	81	2,040	5	97	-	191,944
VI 神経系の疾患 (0601-0606)	968	10,315	440	5,184	145	2,054	1	6,163,192
(0602) 脳血管疾患 (0701-0704)	931	6,124	595	3,522	189	1,036	2	6,604,926
(0702) 白内障	349	1,551	287	1,262	112	452	2	3,247,156
VII 耳及び乳線突起の疾患 (0801-0807)	329	2,168	138	1,057	54	335	1	1,652,956
IX 循環器系の疾患 (0901-0912)	4,733	50,636	2,691	30,137	1,068	11,155	15	84,049,068
(0901) 高血圧性疾患	212	1,973	98	678	32	222	-	970,521
(0902) 虚血性心疾患	1,650	10,635	892	5,177	387	2,275	7	30,651,154
(0904-0908) 脳血管疾患	1,641	26,768	998	17,577	372	6,257	6	23,605,927
X 呼吸器系の疾患 (1001-1011)	807	7,306	468	4,975	194	2,019	1	7,911,090
(1001-1003) 急性上気道感染症	35	231	16	93	1	4,922	-	4,922
(1004) 肺炎	196	1,732	128	1,290	62	835	-	3,014,036
(1005) 急性気管支炎及び急性細気管支炎	20	126	5	33	3	13	-	32,320
(1007) 慢性副鼻腔炎	155	1,030	63	398	22	117	-	855,302
(1008-1009) 気管支炎及び慢性閉塞性肺疾患	31	412	12	153	9	91	-	314,346
(1010) 喘	45	312	36	329	9	77	-	240,644
XI 消化器系の疾患 (1101-1112)	3,938	27,167	1,790	12,368	628	4,342	9	18,314,383
(1104-1105) 胃及び十二指腸の疾患	354	2,866	129	947	50	339	3	1,334,025
(1106-1109) 肝疾患	217	2,616	116	1,341	41	546	2	1,847,404
XII 皮膚及び皮下組織の疾患 (1201-1203)	196	2,188	94	981	26	361	1	1,008,995
XIII 筋骨格系及び結合組織の疾患 (1301-1310)	1,781	22,469	786	10,458	204	2,534	1	12,626,943
XIV 腎尿路生殖系疾患 (1401-1408)	1,275	10,300	687	5,162	217	1,672	3	7,909,953
(1401-1402) 泌尿器疾患、腎臓管・副腎性疾患及び腎下垂	537	6,380	265	2,734	63	745	3	3,359,544
XV 妊娠、分娩及び産後 (1501-1504)	-	-	-	-	-	-	-	-
(1501) 流産	-	-	-	-	-	-	-	-
XVI 周産期に発生した病態 (1601-1602)	-	-	-	-	-	-	-	-
XVII 先天奇形、変形及び染色体異常 (1701-1702)	66	757	19	184	4	19	-	158,106
XVIII 眼、鼻、喉及び耳鼻咽喉科系・眼・眼瞼・眼窩及び眼に分類されないもの (1800)	266	2,104	109	947	43	420	-	1,640,432
XIX 損傷、中毒及びその他の外因の影響 (1901-1906)	1,684	21,058	721	8,935	197	2,530	2	8,959,125
(1901) 骨折	757	9,950	289	3,812	72	982	1	3,433,827
XXII 特殊目的用コード (2210-2220)	-	-	-	-	-	-	-	-

注) 1. 本表は、提出のあったデータで疾病コードの記載があるものを集計している。

2. 被用者保険の各制度について、高齢受給者 (70歳以上) が被保険者であるか被扶養者であるか区別できないこと等から、被保険者に係る計数に被扶養者に係る計数を加えても計の計数に一致しない場合がある。

第4表－8 疾病分類別、診療種類別、年齢階級別、件数・日数（回数）・点数（金額） [共済組合・被保険者]

入院外		平成21年度																			
疾病分類名		総数			15～19歳			20～24歳			25～29歳			30～34歳							
		件数	日数	点数	件数	日数	点数	件数	日数	点数	件数	日数	点数	件数	日数	点数					
総数		5,867,962	8,650,889	6,981,443,798	4,690	6,241	4,242,879	228,843	300,466	173,733,528	421,014	576,377	365,458,605	517,137	747,536	486,497,411					
I 感染症及び寄生虫患（0101～0109）		234,030	355,884	273,583,603	313	431	240,628	15,125	20,459	11,646,594	25,028	34,813	20,459,666	27,261	38,118	24,611,927					
(0101) 腸管感染症		58,147	70,347	44,920,787	163	197	136,640	7,765	9,192	5,820,169	10,549	12,291	7,900,317	10,178	12,078	7,473,732					
(0102) 結核		3,542	2,688	3,300,639	—	—	—	177	282	177,827	388	421	319,975	315	421	385,752					
(0103) 主として性的伝播様式をとる感染症		5,447	8,594	5,081,229	13	23	14,994	609	1,035	652,616	1,157	1,825	1,065,345	1,054	1,655	915,446					
II 新生物（0201～0211）		256,971	382,506	795,721,181	64	82	109,213	3,592	4,967	5,925,733	10,060	14,002	16,991,338	15,736	22,650	31,793,081					
(0201～0210) 悪性新生物		141,229	224,009	613,491,458	25	25	39,969	615	865	2,082,518	1,778	2,736	6,490,480	3,782	5,729	15,584,737					
(0202) 糖尿病		32,696	48,241	76,318,046	59	85	484,509	1,349	1,906	4,146,707	3,453	5,114	9,726,215	4,691	7,238	8,582,938					
IV 内分泌、栄養及び代謝疾患（0401～0499）		621,801	816,618	813,330,876	83	109	80,674	7,030	9,152	7,354,137	15,192	21,177	23,500,860	23,083	33,692	27,479,621					
(0402) 糖尿病		254,213	327,578	409,093,578	8	8	10,040	509	603	1,137,761	1,346	1,564	2,577,984	3,257	4,075	5,382,976					
V 精神及び行動の障害（0501～0597）		393,922	633,786	390,662,021	200	352	260,409	9,284	16,608	10,106,226	26,230	44,882	26,925,235	41,106	69,517	42,469,796					
(0503) 統合失調症、統合失調症型障害および変型性障害		24,794	44,925	31,888,478	15	20	12,211	346	663	411,485	1,439	2,801	1,822,641	2,556	4,995	3,451,078					
VI 神経系の疾患（0601～0699）		144,348	189,753	168,362,236	69	86	69,475	3,009	3,967	3,339,924	6,942	8,763	7,916,522	10,701	14,038	11,547,322					
(0602) 脳血管系の疾患		495,473	562,321	305,260,276	774	836	293,426	43,925	47,287	15,644,210	66,261	71,521	25,035,821	60,072	65,605	25,868,842					
(0702) 白内障		21,933	27,642	24,438,284	—	—	—	51	67	85,328	106	139	95,392	220	277	281,896					
VII 耳及び耳鼻咽喉系の疾患（0801～0897）		78,646	130,091	65,675,823	58	88	55,676	3,260	4,764	2,730,884	5,952	9,093	5,004,192	7,479	11,647	6,392,969					
(0801) 聴覚系の疾患		930,898	1,204,221	1,002,227,678	55	74	71,799	2,078	2,807	2,469,344	5,431	7,233	6,228,969	11,674	15,642	13,775,390					
(0901) 高血圧性疾患		720,273	927,995	720,290,424	8	11	7,016	250	301	246,420	970	1,262	933,839	4,765	6,366	5,078,216					
(0902) 虚血性心疾患		57,742	71,688	86,617,193	6	9	18,897	117	158	172,660	249	324	405,002	608	779	928,041					
(0904～0908) 脳血管疾患		52,037	72,724	71,133,713	3	4	8,949	133	186	217,610	331	399	568,838	661	881	1,115,121					
IX 呼吸器系の疾患（1001～1011）		824,254	1,124,051	603,046,542	1,373	1,686	1,043,220	62,671	81,210	45,334,212	95,749	122,876	68,065,345	116,699	154,323	80,895,191					
(1001～1003) 急性上気道感染症		264,017	348,074	168,757,097	492	598	344,760	25,266	31,870	16,836,943	37,023	46,232	23,849,012	44,352	57,138	28,096,366					
(1004) 肺炎		5,046	8,411	8,048,018	11	20	18,263	390	666	631,346	528	802	696,642	693	1,143	1,004,600					
(1005) 急性気管支炎及び急性細気管支炎		83,252	107,211	56,256,838	210	250	164,028	8,535	10,708	5,896,150	11,365	14,036	7,661,900	13,585	17,011	8,982,708					
(1007) 慢性副鼻腔炎		48,617	86,071	38,504,364	29	37	19,053	2,234	3,331	1,741,615	3,568	5,159	2,738,382	5,691	9,763	4,599,789					
(1008～1009) 気管支炎及び慢性閉塞性肺疾患		34,502	45,796	28,749,316	76	89	60,140	2,441	3,114	1,719,643	3,512	4,384	2,404,734	4,520	5,799	3,168,346					
(1010) 喘息		124,917	172,532	118,798,706	94	127	78,147	5,837	7,993	5,038,915	9,995	13,500	9,144,063	13,318	17,961	11,708,695					
XI 消化器系の疾患（1101～1112）		441,502	665,154	577,326,464	224	314	272,173	11,412	15,827	12,597,797	25,965	36,994	36,599,688	36,325	53,110	46,932,951					
(1104～1105) 胃及び十二指腸の疾患		217,777	315,088	250,381,152	77	112	80,719	6,316	8,426	5,708,182	12,381	17,189	11,884,531	16,093	22,739	16,475,722					
(1106～1109) 肝疾患		43,169	72,659	58,887,593	16	20	16,452	601	974	641,226	1,407	2,120	1,625,872	2,444	3,772	2,919,111					
XII 皮膚及び皮下組織の疾患（1201～1299）		407,707	542,862	230,738,398	574	792	328,205	32,866	41,288	17,140,510	56,206	71,544	30,661,554	55,553	71,509	30,353,914					
(1301～1310) 悪性新生物		451,791	957,086	507,707,225	282	399	274,372	8,278	12,561	8,439,549	18,218	29,558	20,510,078	27,635	47,565	31,684,647					
XIV 腎臓泌尿器系の疾患（1401～1499）		271,906	542,460	847,014,656	87	130	117,841	10,535	14,741	11,762,917	27,110	44,220	34,496,292	38,824	73,336	62,811,554					
(1401～1402) 泌尿器疾患、腎臓泌尿器系以外の泌尿器疾患及び腎下垂		38,330	188,229	588,227,925	8	19	50,752	900	1,532	2,986,139	1,765	3,924	9,287,962	2,821	8,180	22,082,932					
XV 妊娠、分娩及び産後（1501～1504）		32,581	60,114	32,243,102	6	7	5,515	1,692	2,993	1,731,925	9,554	17,472	9,370,537	12,668	23,303	12,179,809					
(1501) 流産		2,937	5,852	4,175,424	4	4	2,756	182	337	241,550	769	1,534	1,071,468	969	1,906	1,295,016					
XVI 周産期に発生した病態（1601～1602）		1,173	2,251	1,306,596	1	3	5,066	70	158	74,526	312	593	308,894	492	963	468,097					
XVII 先天奇形、変形及び染色体異常（1701～1702）		9,188	12,360	12,567,942	31	44	43,502	575	741	669,091	1,100	1,364	1,385,214	1,048	1,356	1,217,228					
(1701～1702) 先天奇形、変形及び染色体異常		95,809	128,830	115,609,665	109	139	121,900	4,183	5,381	4,634,696	7,962	10,269	8,338,893	10,136	13,426	10,935,173					
XIX 損傷、中毒及びその他の外因の影響（1901～1906）		143,266	302,300	162,741,468	328	584	364,376	7,909	13,532	7,884,546	14,289	24,919	14,031,272	15,954	30,498	16,506,961					
(1901) 骨折		23,844	60,323	33,016,112	35	76	60,827	900	1,922	1,301,563	1,790	3,670	2,295,949	2,236	5,255	3,061,938					
XXII 総乗目的用コード（2210～2220）		—	—	—	—	—	—	—	—	—	—	—	—	—	—	—					

1. 本表は、提出のあったデータで疾病コードの記載があるものを集計している。

注) 1. 本表は、提出のあったデータで疾病コードの記載があるものを集計している。
2. 被用者保険の各制度について、高齢受給者（70歳以上）が被保険者であるか被扶養者であるか被扶養者に係る件数に一致しない場合がある。

第4表－8 疾病分類別、診療種類別、年齢階級別、件数・日数（回数）・点数（金額） [共済組合・被保険者]

入院外	疾病分類名	35～39歳			40～44歳			45～49歳			50～54歳		
		件数	日数	点数	件数	日数	点数	件数	日数	点数	件数	日数	点数
	総数	616,619	905,947	641,782,989	588,200	878,244	681,048,313	694,049	1,031,838	842,393,264	943,564	1,403,895	1,220,625,036
I	感染症及び寄生虫感染症 (0101-0109)	29,892	42,727	30,929,603	24,728	36,668	27,319,960	24,750	37,841	30,612,316	31,027	50,745	43,730,488
	(0101) 腸管感染症	9,129	11,021	6,666,409	5,857	7,151	4,423,798	4,584	4,731	3,631,788	4,373	5,496	3,694,648
	(0102) 結核	342	438	362,711	372	507	502,915	235	274	250,176	268	346	343,058
	(0103) 主として性的伝播様式をとる感染症	829	1,271	723,086	599	910	576,004	459	726	458,008	387	602	355,492
II	新生物 (0201-0211)	23,291	33,530	51,007,483	27,610	40,190	73,503,852	35,793	52,184	109,760,306	46,389	69,151	158,376,615
	(0201-0210) 悪性新生物	7,235	11,086	27,167,731	10,886	17,339	48,465,230	17,218	27,555	81,546,897	28,092	44,610	125,785,502
III	血液及び造血系の疾患並びに造血細胞の障害 (0301-0302)	4,934	7,367	12,989,367	4,438	6,703	9,400,889	5,136	7,602	7,695,304	4,304	6,197	11,921,741
IV	内分泌、栄養及び代謝疾患 (0401-0403)	35,304	48,961	50,280,193	47,108	62,495	62,035,947	73,925	94,943	95,702,719	126,437	163,599	159,898,081
	(0402) 糖尿病	8,576	10,844	14,171,488	14,431	18,724	25,235,319	26,049	32,997	41,574,436	51,107	66,040	81,386,704
V	精神及び行動の障害 (0501-0507)	59,711	100,037	61,680,927	61,538	103,208	63,720,301	60,445	98,047	60,963,797	62,755	95,979	58,835,792
	(0503) 統合失調症、統合失調型障害および妄想性障害	4,379	7,983	5,654,000	4,149	7,810	5,593,525	3,676	7,455	5,267,423	3,425	5,588	3,991,557
VI	神経系の疾患 (0601-0606)	15,823	20,462	17,872,722	17,762	23,263	19,925,292	20,813	27,182	24,267,485	26,159	33,949	30,311,543
	脳及び付属系の疾患 (0701-0704)	56,686	63,293	28,811,667	45,991	52,121	27,971,562	47,816	55,242	33,270,353	58,071	67,930	45,188,216
	(0702) 白内障	363	441	437,786	617	787	707,624	1,278	1,656	1,578,745	3,107	3,877	3,436,270
VII	耳及び乳線突起の疾患 (0801-0807)	9,091	14,536	7,631,995	8,338	13,734	6,903,831	9,107	15,202	7,800,313	12,338	20,956	10,252,809
IX	循環器系の疾患 (0901-0912)	27,285	35,701	29,928,779	49,576	64,698	53,331,562	103,065	132,095	107,746,294	207,221	264,766	216,871,886
	(0901) 高血圧性疾患	16,829	21,525	17,151,424	35,901	46,021	35,654,604	81,539	103,346	78,711,417	167,839	213,524	164,126,682
	(0902) 虚血性心疾患	1,277	1,616	1,953,290	2,369	2,925	3,571,970	5,030	6,723	8,147,038	11,181	13,725	16,386,162
	(0904-0908) 脳血管疾患	1,591	2,246	2,516,648	2,863	4,337	4,148,540	4,809	6,586	6,635,908	10,384	14,658	13,897,521
X	呼吸器系の疾患 (1001-1011)	134,926	180,387	93,838,741	103,493	140,405	72,888,901	91,079	124,968	66,741,991	90,137	126,968	67,307,786
	(1001-1003) 急性上気道感染症	46,742	60,589	29,151,928	31,998	42,571	20,004,657	24,624	33,191	15,589,203	22,612	31,177	14,496,138
	(1004) 肺炎	779	1,313	1,204,317	474	822	728,285	457	798	777,399	560	925	958,408
	(1005) 急性気管支炎及び急性細気管支炎	14,712	18,849	9,808,612	9,992	12,957	6,645,841	7,629	10,017	5,162,213	7,218	9,606	4,896,860
	(1007) 慢性副鼻腔炎	7,066	11,932	5,440,424	5,988	10,001	4,668,712	5,349	9,217	4,131,982	6,764	12,771	5,543,415
	(1008-1009) 気管支炎及び慢性閉塞性肺疾患	5,185	6,803	3,657,441	3,771	5,073	2,773,742	3,432	4,695	2,669,033	3,873	5,327	3,443,046
	(1010) 喘	18,425	25,546	16,747,036	16,702	23,233	15,362,654	17,336	23,915	16,587,480	17,149	23,583	16,657,747
XI	消化器系の疾患 (1101-1112)	46,453	67,034	58,389,033	49,215	72,958	64,908,698	60,107	90,630	79,409,689	75,202	111,576	95,722,481
	(1104-1105) 胃及び十二指腸の疾患	21,190	29,973	22,246,179	22,902	33,124	25,204,820	29,598	43,150	35,584,922	39,254	57,244	46,516,443
	(1106-1109) 肝疾患	4,314	6,382	4,980,058	4,674	7,343	5,885,373	6,150	10,564	7,824,275	8,208	13,526	10,987,867
XII	皮膚及び皮下組織の疾患 (1201-1203)	55,475	73,237	30,951,009	44,207	59,054	25,424,796	41,685	56,653	23,749,513	46,780	63,933	27,368,642
XIII	泌尿器系及び結合組織の疾患 (1301-1310)	40,142	74,212	47,003,269	45,884	90,684	51,197,412	62,124	130,393	67,548,046	87,549	189,358	98,787,798
XIV	腎尿路生殖系の疾患 (1401-1408)	38,302	73,797	77,238,053	28,183	55,964	86,971,010	28,221	53,013	91,223,544	34,761	76,086	152,670,851
	(1401-1402) 泌尿器疾患、腎臓管間質性疾患及び腎下垂	3,493	12,286	36,761,799	3,947	18,006	57,811,231	4,235	20,063	63,935,210	6,719	38,878	121,947,486
XV	妊娠、分娩及び産後 (1501-1504)	7,238	13,701	7,357,610	1,312	2,460	1,462,942	77	135	89,112	27	34	39,156
	(1501) 流産	711	1,492	1,116,214	251	510	387,391	34	51	35,264	14	15	23,836
XVI	周産期に発生した病態 (1601-1602)	228	401	236,965	48	100	201,824	9	11	9,251	3	6	1,965
XVII	先天奇形、変形及び染色体異常 (1701-1702)	1,273	1,589	1,867,471	996	1,487	1,568,064	956	1,304	1,311,941	1,106	1,721	2,034,804
XVIII	悪性新生物及び悪性腫瘍 (1801-1809)	11,966	16,158	13,190,756	10,974	14,715	13,300,559	11,920	16,055	14,579,019	13,787	18,423	17,764,215
XIX	損傷、中毒及びその他の外因の影響 (1901-1906)	18,599	38,817	20,577,346	16,799	37,337	19,010,911	17,021	38,338	19,912,271	19,511	42,518	23,540,167
	(1901) 骨折	2,689	6,362	3,678,402	2,661	6,665	3,700,595	2,813	7,491	3,833,597	3,580	9,082	4,882,198
XXII	特産目的用コード (2210-2220)	-	-	-	-	-	-	-	-	-	-	-	-

注) 1. 本表は、提出のあったデータで疾病コードの記載があるものを集計している。
2. 被用者保険の各制度について、高齢受給者 (70歳以上) が被保険者であるか被扶養者であるか区別できないこと等から、被保険者に係る計数に被扶養者に係る計数を加えても計の計数に一致しない場合がある。

第4表－8 疾病分類別、診療種類別、年齢階級別、件数・日数（回数）・点数（金額） [共済組合・被保険者]

入院外	疾病分類名	55～59歳			60～64歳			65～69歳			70～74歳		
		件数	日数	点数	件数	日数	点数	件数	日数	点数	件数	日数	点数
	総数	1,163,524	1,737,427	1,567,246,334	526,104	811,831	760,519,109	162,606	248,685	235,283,139	1,612	2,402	2,612,591
I 感染症及び寄生虫感染症 (0101-0109)		35,511	58,075	53,220,527	15,757	27,638	23,964,474	4,602	8,195	6,816,891	36	57	30,529
(0101) 腸管感染症		3,881	4,979	3,598,771	1,341	1,754	1,214,647	323	451	346,367	4	6	4,501
(0102) 結核		408	533	567,271	231	300	329,021	58	88	61,933	—	—	—
(0103) 主として性的伝播様式をとる感染症		249	403	237,022	74	122	73,189	17	22	10,027	—	—	—
II 新生物 (0201-0211)		55,334	83,380	191,918,833	28,750	45,551	114,325,462	10,224	16,613	41,525,671	128	206	583,594
(0201-0210) 悪性新生物		40,150	62,433	164,724,976	22,536	36,783	102,056,659	8,811	14,667	39,005,941	104	181	540,808
III 血液及び造血系の疾患並びに造血細胞の障害 (0301-0302)		3,005	4,037	7,574,500	1,018	1,516	3,289,279	307	474	504,118	2	2	479
IV 内分泌、栄養及び代謝疾患 (0401-0403)		182,953	236,029	235,415,079	84,839	111,644	115,791,328	25,579	34,453	35,437,567	268	364	354,670
(0402) 糖尿病		88,610	113,464	139,407,092	45,525	59,587	74,229,347	14,633	19,452	23,730,794	162	220	249,637
V 精神及び行動の障害 (0501-0507)		54,238	79,703	49,962,614	15,206	21,024	12,942,710	3,180	4,418	2,767,767	29	41	26,447
(0503) 統合失調症、統合失調型障害および妄想性障害		3,449	5,493	4,168,542	1,181	1,898	1,385,341	177	217	129,137	2	2	1,538
VI 神経系の疾患 (0601-0606)		27,751	36,658	34,321,181	11,602	16,503	14,209,348	3,680	4,818	4,529,185	37	64	52,237
(0602) 脳血管疾患 (0701-0704)		70,653	83,678	61,045,042	33,962	41,197	30,940,580	11,164	13,496	11,041,404	98	115	149,153
(0702) 白内障		7,438	9,379	8,372,190	5,893	7,435	6,191,830	2,832	3,553	3,225,001	28	31	26,222
VII 耳及び乳線突起の疾患 (0801-0807)		14,414	24,891	11,760,929	6,613	11,804	5,521,315	1,973	3,336	1,595,054	23	40	25,856
IX 循環器系の疾患 (0901-0912)		317,615	407,692	337,555,732	156,190	205,526	175,096,396	50,208	67,326	58,529,402	500	661	622,105
(0901) 高血圧性疾患		254,176	326,066	250,847,432	120,977	159,268	127,236,500	36,671	49,446	39,350,494	348	459	347,380
(0902) 虚血性心疾患		20,300	24,921	30,416,956	11,502	14,270	16,906,580	5,034	6,151	7,561,615	69	87	148,982
(0904-0908) 脳血管疾患		17,522	23,785	22,972,881	9,970	14,200	13,648,393	3,735	5,386	5,344,782	35	56	58,522
X 呼吸器系の疾患 (1001-1011)		84,993	124,706	67,137,466	33,010	51,021	30,045,934	10,040	15,384	9,667,723	84	117	80,032
(1001-1003) 急性上気道感染症		21,193	30,231	13,829,278	7,713	11,395	5,170,498	1,979	3,048	1,374,733	23	34	13,581
(1004) 肺炎		667	1,069	1,091,018	358	638	665,306	128	214	271,753	1	1	681
(1005) 急性気管支炎及び急性細気管支炎		6,953	9,505	4,833,369	2,419	3,357	1,728,459	629	910	473,199	5	5	3,409
(1007) 慢性副鼻腔炎		7,621	14,986	5,955,573	3,252	6,791	2,738,476	1,049	2,074	920,877	6	9	5,066
(1008-1009) 気管支炎及び慢性閉塞性肺疾患		4,569	6,158	4,738,835	2,245	3,140	3,032,518	870	1,205	1,069,479	8	9	12,359
(1010) 喘		16,918	23,633	16,997,639	6,731	9,637	7,800,807	2,397	3,379	2,647,235	15	25	28,288
XI 消化器系の疾患 (1101-1112)		88,058	132,008	115,602,752	37,164	57,350	51,061,001	11,259	17,161	15,632,004	118	192	198,197
(1104-1105) 胃及び十二指腸の疾患		44,043	63,336	53,419,183	19,512	29,899	24,867,110	6,348	9,789	8,293,361	63	107	99,980
(1106-1109) 肝疾患		9,935	17,949	15,655,795	4,141	7,675	6,529,616	1,264	2,305	1,907,388	15	29	14,557
XII 皮膚及び皮下組織の疾患 (1201-1203)		48,587	67,704	29,039,672	20,125	29,278	12,374,350	5,593	7,810	3,319,667	56	60	26,566
XIII 筋骨格系及び結合組織の疾患 (1301-1310)		103,408	233,829	114,163,989	45,363	115,115	53,541,793	12,792	33,157	14,424,638	116	255	131,634
XIV 腎尿路生殖系疾患 (1401-1408)		38,622	92,385	210,371,351	19,807	45,496	95,842,370	7,382	13,148	23,255,608	72	144	253,265
(1401-1402) 糸状性疾患、腎臓結核、腎臓腫瘍、腎臓性疾患及び腎下垂		9,172	54,701	178,555,267	4,333	25,353	78,355,354	928	5,044	16,279,420	9	61	194,373
XV 妊娠、分娩及び産後 (1501-1504)		6	8	6,081	1	1	415	—	—	—	—	—	—
(1501) 流産		2	2	1,524	1	1	415	—	—	—	—	—	—
XVI 周産期に発生した病態 (1601-1602)		5	7	5,625	3	7	2,649	2	2	834	—	—	—
XVII 先天奇形、変形及び染色体異常 (1701-1702)		1,365	1,850	1,566,046	544	692	667,702	192	210	235,741	2	2	1,138
XVIII 感染、創傷及び中毒並びに原因不明のもの (1800)		15,706	21,548	20,439,282	6,978	9,755	9,475,507	2,070	2,940	2,807,512	18	21	22,153
XIX 損傷、中毒及びその他の外因の影響 (1901-1905)		21,300	49,239	26,140,233	9,172	20,713	11,426,496	2,359	5,744	3,192,353	25	61	54,536
(1901) 骨折		4,503	12,522	6,415,838	2,115	5,641	2,988,916	513	1,611	781,635	9	26	14,654
XXII 特殊目的用コード (2210-2220)		—	—	—	—	—	—	—	—	—	—	—	—

注) 1. 本表は、提出のあったデータで疾病コードが被保険者であるか被扶養者であるかを区別できないこと等から、被保険者に係る計数に被扶養者に係る計数を加えても計の計数に一致しない場合がある。

2. 被用者保険の各制度について、高齢受給者 (70歳以上) が被保険者であるか被扶養者であるかを区別できないこと等から、被保険者に係る計数に被扶養者に係る計数を加えても計の計数に一致しない場合がある。

第4表－8 疾病分類別、診療種類別、年齢階級別、件数・日数（回数）・点数（金額） [共済組合・被保険者]

食事・生活保護		平成21年度														
疾病分類名		総数			15～19歳			20～24歳			25～29歳			30～34歳		
		件数	回数	金額	件数	回数	金額	件数	回数	金額	件数	回数	金額	件数	回数	金額
Ⅰ 感染症及び寄生虫患（0101～0109）	総数	116,643	2,852,036	1,898,722,424	80	1,502	988,062	2,677	48,492	31,567,052	7,494	148,002	95,528,184	11,151	243,581	157,241,588
	(0101) 腸管感染症	2,860	61,096	41,058,908	7	144	94,560	226	2,957	1,957,516	339	3,389	2,902,898	295	4,222	2,818,976
	(0102) 結核	991	8,101	5,333,708	3	19	12,260	139	916	602,424	196	1,291	843,160	133	900	581,890
	(0103) 主として性的伝播様式をとる感染症	183	8,620	5,759,380	—	—	—	—	—	—	607	8	397,930	20	560	368,150
Ⅱ 新生物（0201～0211）		32	546	354,262	—	—	—	9	181	118,072	8	82	52,560	4	37	21,300
	(0201～0210) 悪性新生物	26,261	644,397	428,038,956	—	—	—	197	3,605	2,348,280	627	12,137	7,941,488	1,028	22,656	14,762,930
	(0201～0210) 悪性新生物	19,414	527,312	351,128,336	—	—	—	51	1,433	939,954	186	5,550	3,655,380	410	13,475	8,814,792
	Ⅲ 感染症及び代謝性疾患（0301～0303）	791	19,896	12,959,106	—	—	—	22	527	349,098	99	1,682	1,009,148	113	1,851	1,133,084
Ⅳ 内分泌系、栄養及び代謝疾患（0401～0403）		3,424	96,255	68,375,622	2	40	25,600	31	624	415,734	67	1,509	1,028,278	140	3,444	2,367,492
	(0402) 糖尿病	2,509	76,294	54,985,526	—	—	—	4	124	89,484	22	607	440,488	74	2,254	1,588,686
	Ⅴ 精神及び行動の障害（0501～0507）	5,554	300,679	200,247,942	7	152	100,080	125	4,422	2,888,912	326	15,004	9,820,128	524	26,668	17,635,400
	(0503) 統合失調症、統合失調症型障害および変型性障害	1,045	66,977	44,404,814	—	—	—	7	339	223,110	60	3,368	2,219,236	103	6,503	4,345,932
Ⅵ 神経系の疾患（0601～0606）		3,281	92,560	61,316,180	5	56	36,590	77	1,284	832,672	173	5,341	3,448,526	209	4,702	3,102,826
	Ⅶ 視覚及び付属器の疾患（0701～0704）	2,857	48,803	32,348,198	2	30	19,750	26	408	264,228	73	1,402	916,682	77	1,573	1,035,988
	(0702) 白内障	1,004	9,427	6,258,796	—	—	—	4	30	18,444	6	86	55,890	9	104	67,708
	Ⅷ 耳及び耳咽腔疾患の疾患（0801～0807）	1,290	22,609	14,874,054	—	—	—	39	636	412,050	65	1,095	716,282	82	1,456	948,690
Ⅸ 循環器系の疾患（0901～0912）		14,623	402,578	274,242,376	4	64	42,210	75	1,225	799,006	195	3,389	2,220,440	359	7,781	5,166,206
	(0901) 高血圧性疾患	496	9,108	6,225,908	—	—	—	4	77	49,280	2	8	5,120	8	126	89,772
	(0902) 虚血性心疾患	4,375	61,467	43,610,418	—	—	—	3	32	21,764	1	8	5,320	28	447	313,188
	(0904～0908) 脳血管疾患	5,189	233,144	156,869,290	—	—	—	13	236	153,818	43	937	611,030	72	2,558	1,691,726
Ⅹ 呼吸器系の疾患（1001～1011）		5,212	100,698	66,411,822	9	151	97,440	421	5,984	3,906,912	559	8,230	5,388,970	614	9,070	5,911,210
	(1001～1003) 急性上気道感染症	651	7,944	5,201,178	1	18	11,520	80	1,054	685,472	127	1,472	962,474	105	1,196	780,898
	(1004) 肺炎	1,013	22,569	14,944,676	1	12	7,680	81	1,219	798,846	75	1,219	802,992	113	1,809	1,177,042
	(1005) 急性気管支炎及び急性細気管支炎	91	1,261	818,430	—	—	—	8	71	46,740	11	133	87,120	12	133	85,850
Ⅺ 消化器系の疾患（1101～1112）		692	10,896	7,110,170	—	—	—	15	204	133,890	41	625	404,342	62	889	578,128
	(1007) 慢性副鼻腔炎	81	2,559	1,688,050	—	—	—	1	5	7,040	11	159	7,040	2	27	17,280
	(1008～1009) 気管支炎及び慢性閉塞性肺疾患	290	6,142	4,064,656	—	—	—	12	154	100,260	12	159	104,422	34	631	408,880
	(1010) 嗜酸性気管支炎	14,650	196,893	132,583,330	11	270	186,428	314	3,595	2,372,926	677	8,220	5,469,770	915	13,023	8,594,820
Ⅻ 肝臓及び胆道系の疾患（1201～1203）		1,006	14,810	10,026,028	1	18	11,920	22	289	167,262	35	349	234,208	42	435	289,810
	(1104～1105) 胃及び十二指腸の疾患	935	28,242	19,543,908	1	47	30,080	19	337	238,032	18	303	206,068	46	679	679,668
	(1106～1109) 肝疾患	1,173	29,998	19,968,286	2	26	17,140	58	1,113	729,534	101	1,936	1,266,032	121	2,594	1,696,846
	ⅫⅢ 腎臓及び尿生殖器系の疾患（1301～1310）	7,056	224,030	147,398,600	5	112	72,544	135	3,597	2,348,482	308	7,553	4,941,056	449	12,610	8,154,922
ⅫⅣ 腎臓生理障害系の疾患（1401～1408）		6,565	108,302	73,642,550	7	139	89,560	159	2,543	1,675,080	479	6,921	4,610,664	765	12,038	7,918,690
	(1401～1408) 腎臓生理障害系の疾患	2,188	60,725	42,861,082	2	76	48,640	66	1,300	890,470	143	3,220	2,255,244	187	5,040	3,495,586
	(1401～1402) 急性腎臓炎、慢性腎臓炎及び慢性腎臓不全	10,691	232,835	148,135,888	2	21	13,890	326	6,687	4,233,592	2,567	54,569	34,565,756	4,251	93,659	59,223,222
	ⅫⅤ 妊娠、分娩及び産後（1501～1504）	827	4,066	2,591,238	—	—	—	34	222	144,248	189	987	626,264	286	1,471	936,612
ⅫⅥ 周産期に発生した病態（1601～1602）		458	5,856	3,475,458	—	—	—	18	195	114,556	143	1,492	871,420	188	2,463	1,431,470
	(1601～1602) 周産期に発生した病態	461	12,341	8,134,582	1	40	26,350	49	1,417	932,218	46	997	650,184	56	1,766	1,151,498
	ⅫⅦ 先天奇形、変形及び染色体異常（1701～1702）	1,115	21,113	14,002,326	2	12	6,072	44	866	572,644	87	1,319	799,598	117	2,191	1,383,084
	(1701～1702) 先天奇形、変形及び染色体異常	8,321	231,097	151,508,240	14	245	159,848	335	6,807	4,413,012	563	10,771	6,940,884	948	19,814	12,804,234
ⅫⅧ 損傷、中毒及びその他の外因の影響（1901～1906）		3,159	94,043	61,740,420	2	7	4,730	110	2,264	1,466,562	180	3,330	2,163,682	274	6,770	4,420,994
	(1901) 骨折	—	—	—	—	—	—	—	—	—	—	—	—	—	—	—
	ⅫⅨ 特殊目的用コード（2210～2220）	—	—	—	—	—	—	—	—	—	—	—	—	—	—	—
	(2210～2220) 特殊目的用コード	—	—	—	—	—	—	—	—	—	—	—	—	—	—	—

（注）Ⅰ．本表は、提出のあったデータで疾病コードの記載があるものを集計している。

注) 1. 本表は、提出のあったデータで疾病コードの記載があるものを集計している。
2. 被用者保険の各制度について、高齢受給者（70歳以上）が被保険者に係る件数に被扶養者であるか被扶養者であるか区分できないこと等から、被保険者に係る件数に被扶養者に係る件数を加えても計の計数に一致しない場合がある。

第4表－8 疾病分類別、診療種類別、年齢階級別、件数・日数（回数）・点数（金額） [共済組合・被保険者]

食事・生活療養	疾病分類名	35～39歳			40～44歳			45～49歳			50～54歳		
		件数	回数	金額	件数	回数	金額	件数	回数	金額	件数	回数	金額
Ⅰ感染症及び寄生虫感染症 (0101)腸管感染症 (0102)結核 (0103)主として性的伝播様式をとる感染症	総数	11,899	271,240	177,810,470	10,024	240,417	159,591,974	11,879	303,487	202,438,912	17,700	460,571	308,880,850
	I 感染症及び寄生虫感染症 (0101-0109)	294	6,278	4,155,814	250	5,704	3,796,754	232	5,050	3,357,408	378	8,942	6,099,420
	(0101)腸管感染症	129	1,072	706,332	82	733	477,908	74	707	465,338	90	859	575,878
	(0102)結核	17	1,113	733,336	38	1,972	1,310,618	8	342	222,738	20	712	477,744
	(0103)主として性的伝播様式をとる感染症	6	178	118,010	3	39	25,660	1	3	2,020	1	26	16,640
Ⅱ新生物 (0201-0210)悪性新生物	Ⅱ 新生物 (0201-0211)	1,642	34,596	22,791,208	2,237	48,838	32,157,332	2,961	69,146	45,665,624	4,550	122,571	81,260,790
	(0201-0210)悪性新生物	770	20,904	13,882,860	1,223	32,102	21,200,422	1,898	49,725	32,994,106	3,571	103,749	68,873,762
	Ⅲ血液及び造血系の疾患及び血液細胞の障害 (0301-0302)	115	2,640	1,666,086	91	3,332	2,165,210	54	1,105	746,934	96	2,989	2,012,196
	Ⅳ内分泌、栄養及び代謝疾患 (0401-0403)	233	6,163	4,289,102	293	8,986	6,391,470	415	11,249	7,953,090	625	17,553	12,510,296
	(0402)糖尿病	126	3,761	2,721,566	209	6,994	5,064,096	291	8,705	6,253,462	482	14,201	10,220,308
Ⅴ精神及び行動の障害 (0501-0507)	V 精神及び行動の障害 (0501-0507)	776	40,814	27,089,428	723	35,950	23,858,448	914	50,937	34,076,690	906	51,835	34,660,186
	(0503)統合失調症、統合失調型障害および妄想性障害	163	9,713	6,384,184	116	6,315	4,194,890	181	11,448	7,597,234	111	7,809	5,080,774
	Ⅵ神経系の疾患 (0601-0606)	325	8,206	5,350,816	327	9,393	6,296,688	370	8,641	5,649,754	587	14,161	9,456,262
	Ⅶ眼及び付属系の疾患 (0701-0704)	132	2,483	1,627,354	151	3,446	2,312,050	245	4,412	2,922,070	487	8,741	5,736,402
	(0702)白内障	18	127	84,414	29	238	150,462	60	549	365,548	151	1,233	818,008
Ⅷ耳及び乳線突起の疾患 (0801-0807)	Ⅷ 耳及び乳線突起の疾患 (0801-0807)	117	2,170	1,424,786	106	2,002	1,314,438	151	2,641	1,739,424	236	3,998	2,626,540
	Ⅸ循環器系の疾患 (0901-0912)	644	17,329	11,659,326	889	24,915	16,738,522	1,547	46,615	31,439,770	2,735	71,423	49,097,932
	(0901)高血圧性疾患	23	506	342,994	24	354	231,848	40	766	508,778	102	1,521	1,025,766
	(0902)虚血性心疾患	92	1,172	833,996	147	2,212	1,578,228	381	4,940	3,518,306	847	11,057	7,933,212
	(0904-0908)脳血管疾患	222	9,554	6,425,220	319	13,441	8,925,570	621	30,434	20,269,160	990	42,218	28,606,284
Ⅹ呼吸器系の疾患 (1001-1011)	X 呼吸器系の疾患 (1001-1011)	648	9,796	6,399,782	441	9,319	6,163,742	462	9,382	6,226,258	659	14,838	9,780,114
	(1001-1003)急性上気道感染症	121	1,237	801,514	62	669	437,718	47	611	405,938	58	946	620,918
	(1004)肺炎	115	1,919	1,248,438	72	2,435	1,641,894	60	1,488	988,974	123	2,832	1,871,254
	(1005)急性気管支炎及び急性細気管支炎	12	147	94,022	4	40	26,350	15	248	160,520	6	100	65,300
	(1007)慢性副鼻腔炎	62	975	634,552	66	1,186	764,838	73	1,124	735,752	140	2,359	1,537,804
	(1008-1009)気管支炎及び慢性閉塞性肺疾患	2	24	15,810	12	686	445,040	2	25	16,000	9	181	116,990
	(1010)喘	41	666	439,166	20	288	184,622	44	954	643,782	45	1,557	1,010,382
	XⅠ消化器系の疾患 (1101-1112)	1,291	16,818	11,243,988	1,438	19,067	12,779,976	1,886	23,143	15,584,662	2,541	34,750	23,527,202
	(1104-1105)胃及び十二指腸の疾患	69	945	642,502	94	1,179	787,826	114	1,735	1,167,516	205	2,659	1,813,074
	(1106-1109)肝疾患	96	2,322	1,599,136	85	2,965	2,039,502	129	3,882	2,643,752	184	6,437	4,475,124
Ⅺ皮膚及び皮下組織の疾患 (1201-1203)	XⅡ皮膚及び皮下組織の疾患 (1201-1203)	147	3,689	2,438,680	135	3,442	2,257,004	149	4,016	2,665,936	157	4,203	2,742,388
	XⅢ筋骨格系及び結合組織の疾患 (1301-1310)	653	19,072	12,377,416	654	19,787	12,962,702	801	24,718	16,153,258	1,337	44,203	29,097,992
	XⅣ腎尿路生殖系系の疾患 (1401-1408)	715	9,725	6,510,274	681	9,687	6,537,816	735	11,372	7,790,486	917	15,790	10,855,368
	(1401-1402)泌尿性疾患、腎臓管・副腎性疾患及び腎下垂	161	3,830	2,718,494	205	5,367	3,726,170	237	6,824	4,805,762	337	9,896	7,006,412
	XⅤ妊娠、分娩及び産後 (1501-1504)	2,927	64,472	41,304,380	595	13,142	8,588,534	21	236	154,254	2	49	32,260
Ⅻ周産期に発生した病態 (1601-1602)	XⅥ周産期に発生した病態 (1601-1602)	237	1,025	652,314	74	338	217,876	7	23	13,924	-	-	-
	(1501)流産	237	1,025	652,314	74	338	217,876	7	23	13,924	-	-	-
	XⅦ先天畸形、変形及び染色体異常 (1701-1702)	96	1,529	941,754	13	177	116,258	-	-	-	-	-	-
	(1701-1702)先天畸形、変形及び染色体異常 (1701-1702)	66	1,486	980,122	49	1,451	952,588	46	1,196	812,774	64	1,736	1,141,426
	XⅧ先天畸形、変形及び染色体異常 (1701-1702)	122	1,878	1,245,554	86	1,548	1,032,400	131	3,428	2,317,890	156	2,190	1,474,716
ⅩⅨ損傷、中毒及びその他の外因の影響 (1901-1906)	XⅨ損傷、中毒及びその他の外因の影響 (1901-1906)	956	22,096	14,314,000	865	20,231	13,170,042	959	26,200	17,182,630	1,267	40,599	26,769,360
	(1901)骨折	323	7,594	4,935,378	301	7,466	4,810,064	370	11,625	7,623,662	499	16,211	10,696,960
	XⅩⅨ特産目的用コード (2210-2220)	-	-	-	-	-	-	-	-	-	-	-	-

注) 1. 本表は、提出のあったデータで疾病コードの記載があるものを集計している。
2. 被用者保険の各制度について、高齢受給者 (70歳以上) が被保険者であるが被扶養者であるか区別できないこと等から、被保険者に係る計数に被扶養者に係る計数を加えても計の計数に一致しない場合がある。

第4表－8 疾病分類別、診療種類別、年齢階級別、件数・日数（回数）・点数（金額） [共済組合・被保険者]

疾病分類名		55～59歳			60～64歳			65～69歳			70～74歳		
		件数	回数	金額	件数	回数	金額	件数	回数	金額	件数	回数	金額
Ⅰ 感染症及び寄生虫感染症(0101-0109)	総数	25,737	671,508	451,742,616	13,357	347,363	234,353,734	4,588	114,398	77,562,012	57	1,475	1,016,970
	(0101) 腸管感染症	463	12,402	8,402,870	304	8,962	6,097,618	72	2,000	1,375,074	-	-	-
	(0102) 結核	93	1,044	691,818	43	471	318,978	9	89	57,722	-	-	-
	(0103) 主として性的伝播様式をとる感染症	25	1,321	885,714	24	1,192	826,996	11	507	344,044	-	-	-
Ⅱ 新生物(0201-0211)	総数	7,401	190,651	127,060,488	4,136	103,541	69,404,862	1,461	36,160	24,309,574	21	496	336,380
	(0201-0210) 悪性新生物	6,318	171,816	114,534,568	3,642	94,643	63,449,612	1,329	33,558	22,542,012	16	357	240,868
	Ⅲ 血液及び造血系の疾患及び血液細胞の障害(0301-0302)	114	3,468	2,333,360	64	1,759	1,176,082	23	543	367,308	-	-	-
	Ⅳ 内分泌、栄養及び代謝疾患(0401-0403)	959	27,107	19,412,868	497	15,618	11,119,306	161	3,881	2,804,390	1	81	57,996
Ⅴ 精神及び行動の障害(0501-0507)	(0402) 糖尿病	772	22,871	16,536,986	394	13,218	9,489,270	134	3,478	2,523,174	1	81	57,996
	Ⅵ 精神系疾患(0601-0606)	913	54,484	36,510,186	274	16,420	10,929,116	65	3,913	2,622,088	1	80	57,280
	(0503) 統合失調症、統合失調型障害および妄想性障害	218	15,477	10,371,586	81	5,730	3,809,368	5	275	178,500	-	-	-
	Ⅶ 神経系の疾患(0701-0704)	722	22,199	14,652,428	364	13,181	8,871,518	121	5,392	3,615,540	1	4	2,560
Ⅷ 眼及び付属系の疾患(0701-0704)	Ⅷ 眼及び付属系の疾患(0701-0704)	907	15,280	10,144,958	572	8,539	5,711,858	183	2,452	1,633,048	2	37	23,830
	(0702) 白内障	339	3,344	2,211,786	278	2,752	1,845,236	108	927	617,470	2	37	23,830
	Ⅸ 耳及び乳線突起の疾患(0801-0807)	308	5,232	3,451,892	133	2,571	1,700,222	52	805	537,760	1	3	1,970
	Ⅹ 循環器系の疾患(0901-0912)	4,545	126,170	86,115,476	2,591	75,053	51,103,514	1,025	28,226	19,587,022	14	388	272,352
Ⅺ 呼吸器系の疾患(1001-1011)	(0901) 高血圧性疾患	178	4,021	2,800,558	89	1,289	867,010	26	440	304,782	-	-	-
	(0902) 虚血性心疾患	1,613	24,818	17,597,398	880	11,436	8,014,660	377	5,186	3,684,840	6	159	109,506
	(0904-0908) 脳血管疾患	1,586	70,315	47,055,972	958	46,283	31,255,354	359	16,965	11,728,406	6	203	146,750
	Ⅻ 呼吸器系の疾患(1001-1011)	772	17,519	11,658,136	444	11,908	7,866,274	182	4,494	3,008,504	1	7	4,480
Ⅻ 消化器系の疾患(1101-1112)	(1001-1003) 急性上気道感染症	35	522	351,126	14	216	141,680	1	3	1,920	-	-	-
	(1004) 肺炎	191	4,386	2,899,920	124	3,362	2,230,522	58	1,888	1,277,114	-	-	-
	(1005) 急性気管支炎及び急性細気管支炎	16	282	180,134	4	74	50,624	3	33	21,770	-	-	-
	(1007) 慢性副鼻腔炎	151	2,357	1,545,512	61	910	597,992	21	267	177,360	-	-	-
Ⅻ 消化器系の疾患(1101-1112)	(1008-1009) 気管支炎及び慢性閉塞性肺疾患	31	956	640,010	12	409	267,438	9	235	159,092	-	-	-
	(1010) 喘息	39	762	513,162	33	802	545,352	9	162	110,148	1	7	4,480
	Ⅻ 消化器系の疾患(1101-1112)	3,562	48,139	32,626,152	1,630	21,968	14,834,954	577	7,787	5,284,882	8	113	77,570
	(1104-1105) 胃及び十二指腸の疾患	289	5,086	3,496,430	93	1,495	991,538	40	569	387,312	2	51	36,630
Ⅻ 皮膚及び皮下組織の疾患(1201-1203)	(1106-1109) 肝疾患	206	6,487	4,467,528	108	3,121	2,205,416	41	1,346	943,492	2	24	16,120
	Ⅻ 皮膚及び皮下組織の疾患(1201-1203)	187	5,662	3,891,310	90	2,379	1,614,616	25	925	639,192	1	13	9,608
	Ⅻ 筋骨格系及び結合組織の疾患(1301-1310)	1,739	58,190	38,424,164	777	27,659	18,548,788	197	6,515	4,308,066	1	14	9,210
	Ⅻ 腎尿路生殖系疾患(1401-1408)	1,228	24,292	16,890,082	667	11,951	8,176,062	209	3,683	2,479,290	3	161	109,178
Ⅻ 妊娠、分娩及び産後(1501-1504)	(1401-1402) 乳腺疾患、乳腺管周囲性疾患及び乳下垂	523	16,172	11,542,390	264	7,003	4,984,866	60	1,836	1,277,870	3	161	109,178
	Ⅻ 妊娠、分娩及び産後(1501-1504)	-	-	-	-	-	-	-	-	-	-	-	-
	(1501) 流産	-	-	-	-	-	-	-	-	-	-	-	-
	Ⅻ 周産期に発生した病態(1601-1602)	-	-	-	-	-	-	-	-	-	-	-	-
Ⅻ 先天奇形、変形及び染色体異常(1701-1702)	Ⅻ 先天奇形、変形及び染色体異常(1701-1702)	62	1,771	1,162,972	18	438	296,626	4	43	27,824	-	-	-
	Ⅻ 先天奇形、変形及び染色体異常(1701-1702)	234	4,638	3,129,704	96	2,118	1,425,154	40	925	615,510	-	-	-
	Ⅻ 先天奇形、変形及び染色体異常(1701-1702)	1,621	54,304	35,875,570	700	23,298	15,477,164	191	6,654	4,346,940	2	78	54,556
	Ⅻ 先天奇形、変形及び染色体異常(1701-1702)	744	26,111	17,235,034	285	10,092	6,742,842	70	2,556	1,629,632	1	17	10,880
Ⅻ 先天奇形、変形及び染色体異常(1701-1702)	Ⅻ 先天奇形、変形及び染色体異常(1701-1702)	-	-	-	-	-	-	-	-	-	-	-	-
	Ⅻ 先天奇形、変形及び染色体異常(1701-1702)	-	-	-	-	-	-	-	-	-	-	-	-
	Ⅻ 先天奇形、変形及び染色体異常(1701-1702)	-	-	-	-	-	-	-	-	-	-	-	-
	Ⅻ 先天奇形、変形及び染色体異常(1701-1702)	-	-	-	-	-	-	-	-	-	-	-	-

第4表－9 疾病分類別、診療種類別、年齢階級別、件数・日数（回数）・点数（金額） [共済組合・被扶養者]

入院	疾病分類名	15～19歳		20～24歳		25～29歳		30～34歳	
		件数	日数	件数	日数	件数	日数	件数	日数
Ⅰ 感染症及び寄生虫感染症 (0101) 腸管感染症 (0102) 結核 (0103) 主として性的伝播様式をとる感染症	総数	7,660	80,704	6,744	85,239	6,787	88,619	8,907	95,000
	数	366	2,136	293	2,103	135	872	206	1,847
	(0101) 腸管感染症	237	1,085	169	810	51	225	57	242
	(0102) 結核	—	—	2	33	4	44	5	51
Ⅱ 新生物 (0201) 悪性新生物 (0202) 悪性新生物	総数	5	20	9	29	5	20	13	78
	数	383	4,569	351	3,983	251	3,052	496	5,025
	(0201) 悪性新生物	168	2,886	127	2,285	108	1,885	210	2,984
	(0202) 悪性新生物	—	—	—	—	—	—	—	—
Ⅲ 血液及び造血系の疾患及び血液循環系の障害 (0301) 血液及び造血系の疾患 (0302) 血液及び造血系の疾患	総数	65	828	51	431	162	945	226	1,291
	数	129	1,153	129	1,277	66	728	85	685
	(0301) 血液及び造血系の疾患	42	541	61	603	27	309	32	343
	(0302) 血液及び造血系の疾患	—	—	—	—	—	—	—	—
Ⅳ 内分泌、栄養及び代謝疾患 (0401) 糖尿病 (0402) 糖尿病	総数	899	18,359	1,380	29,479	1,601	39,598	1,077	26,550
	数	278	6,310	10,060	18,227	1,046	27,393	748	19,332
	(0401) 糖尿病	630	11,544	651	12,817	358	8,017	373	8,811
	(0402) 糖尿病	95	641	74	544	22	197	27	187
Ⅴ 精神及び行動の障害 (0501) 統合失調症 (0502) 統合失調症	総数	6	28	4	21	7	50	7	26
	数	62	490	38	289	18	141	18	94
	(0501) 統合失調症	149	1,337	148	1,474	91	640	157	1,497
	(0502) 統合失調症	5	54	2	9	1	6	9	57
Ⅵ 神経系の疾患 (0601) 脳血管疾患 (0602) 脳血管疾患	総数	24	273	34	464	11	152	34	641
	数	835	5,300	601	4,042	157	1,264	167	1,166
	(0601) 脳血管疾患	85	448	78	417	13	68	19	92
	(0602) 脳血管疾患	102	692	49	400	39	388	42	323
Ⅶ 呼吸器系の疾患 (0701) 急性上気道感染症 (0702) 慢性上気道感染症	総数	22	105	17	108	11	81	11	62
	数	28	188	20	135	11	78	13	85
	(0701) 急性上気道感染症	8	39	2	4	3	58	1	538
	(0702) 慢性上気道感染症	40	237	18	97	16	73	19	123
Ⅷ 消化器系の疾患 (0801) 胃及び十二指腸の疾患 (0802) 胃及び十二指腸の疾患	総数	791	5,477	556	4,196	289	2,219	368	2,643
	数	35	207	40	271	14	59	24	140
	(0801) 胃及び十二指腸の疾患	25	277	31	254	10	73	10	115
	(0802) 胃及び十二指腸の疾患	152	1,157	105	928	62	502	53	324
Ⅸ 皮膚及び皮下組織の疾患 (0901) 皮膚及び皮下組織の疾患 (0902) 皮膚及び皮下組織の疾患	総数	454	4,169	274	3,037	117	1,496	142	1,353
	数	261	2,232	277	2,077	241	1,532	479	3,042
	(0901) 皮膚及び皮下組織の疾患	172	1,678	138	1,428	31	255	54	507
	(0902) 皮膚及び皮下組織の疾患	61	424	438	3,057	2,685	21,692	4,477	36,436
Ⅹ 泌尿生殖器系の疾患 (1001) 泌尿生殖器系の疾患 (1002) 泌尿生殖器系の疾患	総数	14	51	31	146	172	480	316	708
	数	1	1	37	510	137	816	208	1,116
	(1001) 泌尿生殖器系の疾患	267	3,759	144	2,367	64	1,334	56	947
	(1002) 泌尿生殖器系の疾患	113	1,428	81	660	63	493	84	488
Ⅺ 循環器系の疾患 (1101) 心臓疾患 (1102) 心臓疾患	総数	1,947	15,700	1,116	11,968	268	3,081	208	1,798
	数	687	5,032	349	3,182	57	685	34	319
	(1101) 心臓疾患	—	—	—	—	—	—	—	—
	(1102) 心臓疾患	—	—	—	—	—	—	—	—

注) 1. 本表は、提出のあったデータで疾病コードの記載があるものを集計している。
2. 被用者保険の各制度について、高齢受給者（70歳以上）が被保険者であるが被扶養者であるか区別できないこと等から、被保険者に係る計数に被扶養者に係る計数を加えても計の計数に一致しない場合がある。

第4表－9 疾病分類別、診療種類別、年齢階級別、件数・日数（回数）・点数（金額） [共済組合・被扶養者]

入院	疾病分類名	35～39歳			40～44歳			45～49歳			50～54歳		
		件数	日数	点数	件数	日数	点数	件数	日数	点数	件数	日数	点数
	総数	6,927	76,413	220,835,802	4,175	49,862	166,733,446	5,340	75,547	249,089,954	8,087	117,453	372,885,338
I 感染症及び寄生虫感染症 (0101～0109)		135	987	2,649,606	90	923	3,865,651	80	631	2,615,004	165	1,807	6,465,029
(0101) 腸管感染症		54	258	753,629	50	328	811,559	36	179	522,752	41	276	1,201,577
(0102) 結核		7	105	165,430	7	128	196,133	5	74	228,692	8	210	377,028
(0103) 主として性的伝播様式をとる感染症		2	23	65,408	1	16	41,119	—	—	—	—	—	—
II 新生物 (0201～0211)		794	7,452	41,161,579	1,011	9,775	52,080,757	1,603	16,748	89,904,596	2,294	25,668	125,380,676
(0201～0210) 悪性新生物		385	4,624	24,604,938	536	5,943	30,133,549	1,035	12,096	63,871,505	1,805	21,192	102,392,847
III 血液及び造血系の疾患並びに造血細胞の障害 (0301～0302)		125	725	1,391,119	40	374	1,737,481	35	317	1,408,594	46	398	1,581,948
IV 内分泌、栄養及び代謝疾患 (0401～0403)		87	741	2,225,154	55	602	1,878,628	119	1,714	5,436,494	271	3,517	13,379,129
(0402) 糖尿病		27	255	694,004	25	345	888,617	65	848	2,414,438	155	1,943	5,494,287
V 精神及び行動の障害 (0501～0507)		951	24,378	31,680,063	679	16,599	22,850,634	1,016	26,063	35,057,571	1,571	41,794	53,292,428
(0503) 統合失調症、統合失調型障害および妄想性障害		668	18,183	22,400,476	369	9,746	13,126,407	655	17,813	23,055,046	1,064	30,119	36,759,410
VI 神経系の疾患 (0601～0606)		199	4,165	9,984,405	158	2,879	7,544,670	263	5,405	14,342,488	404	7,916	17,506,693
VII 眼及び付属系の疾患 (0701～0704)		29	237	1,038,280	29	159	781,362	92	814	3,144,064	167	1,174	5,938,325
(0702) 白内障		7	28	175,246	7	28	163,798	21	103	632,362	52	230	1,516,678
VIII 耳及び乳線突起の疾患 (0801～0807)		30	211	826,515	44	288	1,091,902	64	442	1,740,907	91	530	2,086,270
IX 循環器系の疾患 (0901～0912)		167	1,504	8,871,981	161	1,806	11,112,945	366	5,094	23,513,939	695	9,871	46,108,510
(0901) 高血圧性疾患		3	23	118,850	5	53	121,912	10	82	231,007	28	169	649,526
(0902) 虚血性心疾患		5	15	125,922	13	48	486,187	31	163	1,698,807	69	339	3,302,426
(0904～0908) 脳血管疾患		37	608	2,886,788	75	1,164	6,341,025	183	3,349	12,072,731	390	7,477	28,390,104
X 呼吸器系の疾患 (1001～1011)		141	1,056	4,182,307	133	1,091	3,922,724	155	1,745	6,566,118	189	2,033	6,671,418
(1001～1003) 急性上気道感染症		23	122	291,598	16	101	333,869	5	50	58,431	11	58	171,802
(1004) 肺炎		36	274	826,649	30	206	643,391	30	475	1,212,139	61	539	1,631,559
(1005) 急性気管支炎及び急性細気管支炎		1	2	7,384	8	63	131,631	2	25	61,017	5	23	49,700
(1007) 慢性副鼻腔炎		14	67	553,005	9	47	380,519	21	126	786,666	15	113	791,845
(1008～1009) 気管支炎及び慢性閉塞性肺疾患		3	34	84,039	1	1	4,037	7	108	267,313	1	7	29,334
(1010) 喘		19	126	404,884	23	262	756,937	20	174	456,908	22	174	491,187
XI 消化器系の疾患 (1101～1112)		336	2,361	9,799,191	342	2,318	10,721,017	438	3,953	16,346,587	651	5,323	21,630,713
(1104～1105) 胃及び十二指腸の疾患		18	143	401,693	19	115	303,773	22	143	587,820	49	366	1,221,577
(1106～1109) 肝疾患		5	43	113,330	22	243	689,888	50	622	1,897,843	61	745	2,044,013
XII 皮膚及び皮下組織の疾患 (1201～1203)		45	439	1,149,643	26	181	614,129	38	531	1,938,386	63	695	1,988,757
XIII 筋骨格系及び結合組織の疾患 (1301～1310)		176	2,054	8,213,934	198	2,749	11,213,240	322	4,441	17,991,550	614	7,561	36,566,259
XIV 腎尿路生殖系の疾患 (1401～1408)		428	2,783	10,226,336	290	2,265	9,967,123	329	2,364	10,952,854	339	2,743	11,588,964
(1401～1402) 泌尿生殖器、腎経路、副腎性疾患及び腎下垂		60	523	2,335,353	74	835	3,362,935	93	966	3,713,790	145	1,701	6,320,585
XV 妊娠、分娩及び産後 (1501～1504)		2,846	23,333	73,981,966	624	4,784	16,386,385	26	172	723,407	1	30	83,037
(1501) 流産		296	662	3,479,314	102	225	1,098,591	11	25	117,755	1	30	83,037
XVI 周産期に発生した病態 (1601～1602)		110	662	2,103,220	13	96	342,127	—	—	—	—	—	—
XVII 先天奇形、変形及び染色体異常 (1701～1702)		42	952	2,360,348	23	274	1,389,282	37	808	1,616,205	19	207	1,285,090
XVIII 癌、悪性腫瘍、悪性新生物、悪性肉腫及び癌に分類されないもの (1800)		56	334	1,336,719	55	655	1,408,865	46	618	1,754,272	57	553	1,759,699
XIX 損傷、中毒及びその他の外因の影響 (1901～1905)		230	2,039	7,653,436	204	2,044	7,824,524	311	3,687	14,036,918	450	5,633	19,572,393
(1901) 骨折		54	595	2,401,468	61	797	3,131,213	93	1,195	4,820,774	184	2,428	8,250,425
XX 特殊目的用コード (2210～2220)		—	—	—	—	—	—	—	—	—	—	—	—

(注) 1. 本表は、提出のあったデータで疾病コードの記載があるものを集計している。

2. 被用者保険の各制度について、高齢受給者（70歳以上）が被保険者であるが被扶養者であるが区別できないこと等から、被保険者に係る計数に被扶養者に係る計数を加えても計の計数に一致しない場合がある。

第4表－9 疾病分類別、診療種類別、年齢階級別、件数・日数（回数）・点数（金額） [共済組合・被扶養者]

入院	疾病分類名	55～59歳			60～64歳			65～69歳			70～74歳		
		件数	日数	点数	件数	日数	点数	件数	日数	点数	件数	日数	点数
	総数	10,770	163,145	522,324,797	8,811	135,437	435,654,370	6,341	100,896	317,358,543	101	1,553	4,985,393
I 感染症及び寄生虫感染症 (0101-0109)		244	2,612	9,325,805	129	1,307	4,735,036	118	1,284	5,265,851	3	25	100,464
(0101) 腸管感染症		58	361	1,007,360	23	134	389,682	28	197	463,736	-	-	-
(0102) 結核		6	55	213,353	6	73	233,176	-	-	-	-	-	-
(0103) 主として性的伝播様式をとる感染症		-	-	-	-	-	-	3	91	112,555	-	-	-
II 新生物 (0201-0211)		2,688	32,585	158,951,963	2,181	26,748	125,304,366	1,403	18,264	81,216,971	19	264	1,215,954
(0201-0210) 悪性新生物		2,314	29,696	143,533,198	1,972	25,173	116,523,583	1,266	17,143	75,465,469	17	229	1,097,951
III 血液及び造血系の疾患並びに造血細胞の障害 (0301-0302)		77	1,250	6,534,669	34	470	3,057,518	41	547	3,527,398	-	-	-
IV 内分泌、栄養及び代謝疾患 (0401-0403)		375	4,273	13,260,496	303	4,156	12,220,594	195	2,716	7,532,671	6	93	315,188
(0402) 糖尿病		260	3,140	9,709,389	231	3,080	9,485,800	145	1,830	5,366,098	5	73	263,080
V 精神及び行動の障害 (0501-0507)		1,903	52,884	65,298,952	1,514	42,023	50,958,950	1,044	29,844	36,596,470	18	507	566,089
(0503) 統合失調症、統合失調型障害および妄想性障害		1,403	40,810	48,465,159	971	28,041	32,705,831	682	20,096	23,785,808	12	346	386,179
VI 神経系の疾患 (0601-0606)		505	10,232	23,882,738	393	7,659	19,054,118	329	7,570	15,713,329	4	47	162,367
VII 眼及び付属系の疾患 (0701-0704)		273	1,515	8,867,736	344	2,018	11,276,010	245	1,329	7,572,879	5	18	138,632
(0702) 白内障		126	565	3,511,687	199	940	5,855,102	160	729	4,769,440	2	4	33,926
VIII 耳及び乳線突起の疾患 (0801-0807)		141	1,002	3,332,762	82	558	2,180,725	45	280	1,091,037	2	48	110,237
IX 循環器系の疾患 (0901-0912)		1,191	18,056	79,517,798	1,319	20,542	90,403,685	929	13,468	63,860,778	14	219	1,303,562
(0901) 高血圧性疾患		57	727	1,993,421	48	558	1,295,680	71	1,018	3,678,244	-	-	-
(0902) 虚血性心疾患		183	1,404	13,406,823	247	1,762	19,084,700	159	1,064	11,595,682	3	18	307,319
(0904-0908) 脳血管疾患		590	11,776	39,023,010	697	14,649	42,994,764	451	8,447	29,375,956	9	164	921,596
X 呼吸器系の疾患 (1001-1011)		320	3,827	13,238,881	307	4,144	16,071,329	206	2,563	8,964,626	1	18	25,372
(1001-1003) 急性上気道感染症		8	36	108,027	13	69	193,660	6	54	177,953	-	-	-
(1004) 肺炎		107	1,268	4,111,266	116	1,703	5,310,036	80	935	2,901,189	-	-	-
(1005) 急性気管支炎及び急性細気管支炎		9	58	180,596	10	93	316,481	4	68	196,065	-	-	-
(1007) 慢性副鼻腔炎		25	202	1,199,294	21	180	1,152,213	8	60	479,940	-	-	-
(1008-1009) 気管支炎及び慢性閉塞性肺疾患		15	245	764,170	5	66	178,405	6	56	181,895	-	-	-
(1010) 喘		30	278	684,583	23	291	988,516	15	162	376,559	-	-	-
XI 消化器系の疾患 (1101-1112)		900	7,374	28,648,422	697	6,014	23,215,219	508	4,849	17,972,579	11	75	283,749
(1104-1105) 胃及び十二指腸の疾患		78	652	2,085,654	62	488	1,865,617	40	396	1,027,165	1	17	34,524
(1106-1109) 肝疾患		88	969	2,666,670	121	1,766	5,060,663	61	909	2,519,120	1	5	19,428
XII 皮膚及び皮下組織の疾患 (1201-1203)		82	735	2,112,707	61	768	2,153,941	44	597	1,427,956	-	-	-
XIII 筋骨格系及び結合組織の疾患 (1301-1310)		834	11,231	53,400,098	565	8,053	34,912,018	511	7,141	32,685,537	7	82	335,250
XIV 腎尿路生殖系疾患 (1401-1408)		419	4,976	18,235,542	371	4,572	19,000,140	223	2,534	9,814,193	3	45	157,471
(1401-1402) 泌尿器疾患、腎臓管・副腎性疾患及び腎下垂		257	3,970	13,227,989	242	3,665	14,836,171	131	1,888	6,919,098	2	36	103,367
XV 妊娠、分娩及び産後 (1501-1504)		-	-	-	1	1	4,390	-	-	-	-	-	-
(1501) 流産		-	-	-	-	-	-	-	-	-	-	-	-
XVI 周産期に発生した病態 (1601-1602)		6	144	340,833	-	-	-	-	-	-	-	-	-
XVII 先天奇形、変形及び染色体異常 (1701-1702)		19	473	1,774,347	9	61	261,852	6	77	447,911	-	-	-
XVIII 創傷、熱傷及び凍傷併発疾患、肩関節脱臼及び他の外因の影響 (1801-1809)		117	1,217	3,116,103	60	454	1,555,313	64	723	1,844,933	4	48	78,514
XIX 摂食、中毒及びその他の外因の影響 (1901-1906)		676	8,759	32,484,945	441	5,889	19,289,166	430	7,110	21,823,424	4	64	192,544
(1901) 骨折		347	4,584	16,015,174	199	2,688	8,961,863	250	4,333	13,321,249	3	60	176,646
XXII 特殊目的用コード (2210-2220)		-	-	-	-	-	-	-	-	-	-	-	-

(注) 1. 本表は、提出のあったデータで疾病コードの記載があるものを集計している。

2. 被用者保険の各制度について、高齢受給者（70歳以上）が被保険者であるが被扶養者であるが区別できないこと等から、被保険者に係る計数に被扶養者に係る計数を加えても計の計数に一致しない場合がある。

第4表－9 疾病分類別、診療種類別、年齢階級別、件数・日数（回数）・点数（金額） [共済組合・被扶養者]

入院外		平成21年度									
疾病分類名		総数					0～4歳				
		件数	日数	点数	件数	日数	件数	日数	点数	件数	10～14歳 日数
総数		5,291,767	8,331,089	5,557,779,947	966,313	1,701,718	777,118	1,202,541	590,950,331	552,200	799,581
Ⅰ 感染症及び寄生虫感染症 (0101～0109)	数										
	266,774	422,917	228,130,025	66,394	56,431,204	59,802	59,802	94,615	38,325,706	33,051	51,669
	99,508	135,800	75,043,352	34,175	30,246,108	21,663	21,663	27,773	13,388,160	13,368	8,251,771
	960	1,379	1,205,313	58	39,661	62	62	89	48,773	57	53,994
(0103) 主として性的伝播様式をとる感染症		2,449	4,041	2,260,825	24	23,057	17	22	7,932	15	15,690
Ⅱ 新生物 (0201～0211)	数										
	160,559	241,412	461,841,476	4,095	5,642,942	3,635	3,635	4,906	4,778,737	4,074	7,444,532
	79,831	129,791	346,248,978	488	1,300,811	938	938	1,385	1,990,903	904	2,044,306
	31,858	50,231	71,653,166	2,565	2,955,349	1,522	1,522	2,244	3,387,919	2,391	6,265,427
Ⅲ 血液及び造血系の疾患並びに造血細胞の障害 (0301～0302)	数										
	258,487	359,599	445,847,216	3,673	5,943,393	3,914	3,914	4,963	26,636,795	6,611	54,697,445
	74,693	104,046	142,488,737	75	178,971	257	257	320	720,279	588	1,568,909
	297,422	500,867	332,323,285	7,931	9,681,203	16,908	16,908	26,529	16,687,962	16,190	23,503
Ⅳ 内分泌、栄養及び代謝疾患 (0401～0403)	数										
	106,848	165,486	138,130,308	5,466	9,990,795	9,429	9,429	16,088	13,292,561	11,232	14,515,127
	462,646	541,764	264,408,529	28,973	17,652,479	59,194	59,194	75,244	33,906,691	63,819	77,292
	16,153	19,638	14,895,919	55	25,094	73	69	76	28,679	103	65,252
Ⅴ 精神及び行動の障害 (0501～0507)	数										
	60,553	125,093	100,049,750	18	17,309	108	108	154	94,446	566	586,747
	106,848	165,486	138,130,308	5,466	9,990,795	9,429	9,429	16,088	13,292,561	11,232	14,515,127
	462,646	541,764	264,408,529	28,973	17,652,479	59,194	59,194	75,244	33,906,691	63,819	77,292
Ⅵ 眼及び付属系の疾患 (0601～0704)	数										
	140,338	279,986	125,453,385	53,038	55,870,065	32,590	32,590	62,556	26,422,374	11,865	19,351
	325,834	450,964	365,963,960	1,547	3,300,137	2,193	2,193	2,837	2,810,008	3,698	5,667,225
	243,786	335,037	250,367,263	13	50,580	29	29	41	22,502	46	37,073
Ⅶ 耳及び乳線突起の疾患 (0801～0807)	数										
	23,766	36,412	34,734,995	138	155,132	259	259	396	360,999	234	381,484
	1,624,140	2,611,182	1,256,134,140	525,469	474,152,704	414,954	414,954	659,699	296,226,453	235,253	330,236
	524,724	824,095	381,071,806	212,582	182,158,561	114,693	114,693	174,061	74,278,046	60,771	82,812
Ⅷ 呼吸器系の疾患 (1001～1011)	数										
	6,451	11,708	8,444,375	2,746	3,355,455	1,036	1,036	1,908	1,250,452	559	701,508
	186,986	289,953	143,016,545	79,761	70,729,568	42,049	42,049	61,717	28,078,714	21,356	14,309,995
	77,879	165,127	58,293,280	21,858	18,854,470	24,600	24,600	52,516	16,633,809	10,395	18,503
Ⅸ 消化器系の疾患 (1101～1112)	数										
	62,354	97,416	50,359,081	26,095	23,709,423	13,412	13,412	19,885	8,967,516	6,119	8,413
	353,389	599,615	318,070,290	125,911	125,235,736	115,509	115,509	186,533	95,139,295	44,831	64,561
	245,635	377,397	285,931,495	18,492	14,563,162	18,275	18,275	25,542	13,226,409	15,187	20,773
Ⅹ 皮膚及び皮下組織の疾患 (1201～1203)	数										
	14,959	26,995	22,557,778	402	581,199	186	186	258	195,194	261	370
	549,153	750,526	302,028,913	152,850	95,262,949	87,637	87,637	118,195	45,551,465	58,305	77,883
	270,275	568,008	341,878,560	7,927	9,536,998	7,553	7,553	10,656	6,655,186	24,099	41,635
Ⅺ 泌尿生殖器及び結合組織の疾患 (1301～1310)	数										
	167,888	337,525	451,824,498	5,686	4,711,062	5,275	5,275	7,101	4,186,272	4,055	5,560
	24,226	108,268	299,243,776	1,655	1,683,438	1,842	1,842	2,625	1,788,917	1,969	2,735
	24,684	45,013	23,985,341	106	107,172	42	42	49	60,120	12	15
Ⅻ 妊娠、分娩及び産後 (1501～1504)	数										
	2,259	4,460	3,250,080	—	—	—	—	3	9,419	—	—
	16,245	23,324	54,904,945	13,627	51,628,754	1,154	1,154	1,559	1,841,831	203	292
	42,242	58,755	87,198,487	18,418	38,977,628	8,569	8,569	11,867	14,761,029	5,704	7,738
Ⅼ 先天奇形、変形及び染色体異常 (1701～1702)	数										
	86,980	121,789	89,480,311	15,881	15,116,685	11,021	11,021	14,829	8,938,893	9,582	12,532
	213,757	424,342	229,860,950	34,174	33,502,116	33,551	33,551	63,062	33,253,920	46,869	91,556
	33,599	85,489	49,629,254	1,714	2,925,847	4,731	4,731	12,384	7,382,731	9,238	13,802,182
Ⅽ 骨 折 (1901)		2	2	957	1	1	—	—	—	—	—
Ⅾ 特 殊 的 用 コ ー ド (2210～2220)		2	2	957	1	1	—	—	—	—	—

注) 1. 本表は、提出のあったデータで疾病コードの記載があるものを集計している。
2. 被用者保険の各制度について、高齢受給者 (70歳以上) が被保険者であるか被扶養者であるかを区別できないこと等から、被保険者に係る計数に一致しない場合がある。

第4表－9 疾病分類別、診療種類別、年齢階級別、件数・日数（回数）・点数（金額） [共済組合・被扶養者]

入院外			15～19歳			20～24歳			25～29歳			30～34歳		
疾病分類名			件数	日数	点数	件数	日数	点数	件数	日数	点数	件数	日数	点数
総数			477,798	658,184	412,950,403	294,615	413,092	273,513,657	130,175	208,370	142,779,434	177,665	281,435	177,816,729
Ⅰ感染症及び寄生虫感染症	(0101)腸管感染症	(0101-0109)	21,008	30,189	15,630,568	13,838	19,534	11,817,627	5,271	7,684	4,085,694	7,745	11,281	5,681,271
			9,819	11,985	7,065,662	5,950	7,143	4,679,428	1,905	2,280	1,407,107	2,697	3,237	1,884,919
			77	103	87,154	107	152	111,077	32	37	37,184	19	31	34,385
			325	520	299,641	820	1,345	808,017	280	459	251,658	373	592	297,640
Ⅱ新生物	(0201-0211)	(0201-0211)	4,852	7,076	8,486,773	4,378	6,438	8,766,373	3,134	4,641	5,236,598	6,690	10,104	12,857,546
			999	1,294	2,522,036	907	1,333	3,621,852	748	1,132	2,344,287	1,549	2,572	6,740,297
Ⅲ血液及び造血系の疾患並びに造血細胞の障害	(0301-0392)	(0301-0392)	3,268	5,020	18,572,757	1,565	2,593	9,214,992	1,950	2,902	3,614,110	3,242	5,344	5,504,164
			8,173	10,316	25,898,282	8,050	10,465	20,373,052	5,182	8,045	11,836,931	8,306	14,249	10,587,088
Ⅳ内分泌、栄養及び代謝疾患	(0401-0403)	(0401-0403)	1,181	1,390	2,639,816	1,324	1,595	2,580,478	991	1,255	1,633,267	1,035	1,343	1,738,601
Ⅴ精神及び行動の障害	(0501-0507)	(0501-0507)	27,245	45,479	31,449,520	38,607	71,634	46,519,638	28,146	56,704	38,217,588	22,517	42,218	28,980,603
			4,013	7,568	5,732,211	9,951	22,273	17,132,252	9,772	24,059	18,267,014	7,349	16,055	13,179,340
Ⅵ神経系の疾患	(0601-0606)	(0601-0606)	12,047	17,049	16,421,697	9,173	13,413	13,169,512	5,498	8,714	8,032,721	4,977	7,554	6,627,871
			86,100	94,903	41,926,162	53,802	57,926	19,930,298	11,711	12,880	5,038,118	14,544	16,254	6,587,352
Ⅶ眼及び付属系の疾患	(0701-0704)	(0701-0704)	101	125	91,734	92	126	129,085	43	55	72,675	64	77	52,507
Ⅷ耳及び乳線突起の疾患	(0801-0807)	(0801-0807)	7,039	10,050	5,126,680	4,120	6,042	3,116,269	1,494	2,344	1,137,580	2,461	4,207	1,989,600
Ⅸ循環器系の疾患	(0901-0912)	(0901-0912)	4,551	6,107	5,843,390	2,995	4,498	5,386,794	1,767	2,699	3,289,326	2,779	3,945	3,009,836
			179	303	189,566	432	745	858,823	340	436	310,763	663	926	589,851
			174	217	238,245	98	119	138,480	55	75	93,782	102	143	114,829
			363	542	526,142	252	514	495,551	227	609	745,179	258	340	417,270
Ⅹ呼吸器系の疾患	(1001-1011)	(1001-1011)	135,519	177,731	95,429,478	58,326	74,137	40,920,146	19,287	26,238	13,543,629	33,422	46,965	22,941,673
			40,337	51,169	25,878,507	20,541	25,278	13,257,969	7,238	9,431	4,494,238	12,881	17,455	7,681,227
			430	709	581,496	220	328	282,993	87	162	134,076	175	314	268,856
			13,950	18,094	9,732,408	6,501	8,077	4,396,087	2,128	2,748	1,438,787	3,883	5,005	2,464,206
			4,205	6,258	2,850,350	1,619	2,606	1,263,034	830	1,471	619,592	1,604	2,908	1,259,431
			4,021	5,207	2,810,856	2,135	2,713	1,461,319	715	912	467,057	1,281	1,880	887,647
Ⅺ消化器系の疾患	(1101-1112)	(1101-1112)	16,136	22,187	13,539,079	6,413	8,507	5,220,718	2,543	3,513	2,137,756	4,172	5,980	3,652,685
			18,515	26,212	21,244,963	14,193	20,720	21,967,582	7,451	11,320	8,900,433	11,597	17,217	12,985,758
Ⅻ皮膚及び皮下組織の疾患	(1201-1203)	(1201-1203)	7,604	10,372	6,317,785	6,164	8,680	5,621,526	2,891	4,401	2,805,362	4,572	6,725	4,543,703
			499	702	573,017	759	1,055	884,519	385	532	474,874	376	548	388,901
Ⅼ泌尿生殖器及び結合組織の疾患	(1301-1310)	(1301-1310)	67,966	89,325	34,259,474	44,156	56,950	22,794,750	13,461	17,410	6,771,127	16,160	20,901	8,123,029
			23,563	39,442	23,935,905	9,706	16,227	10,969,126	4,106	7,095	6,279,247	6,700	11,576	8,922,136
Ⅽ腎尿路生殖腺系の疾患	(1401-1408)	(1401-1408)	7,828	10,557	10,792,441	9,903	14,276	12,972,690	9,737	18,572	14,433,113	18,949	38,151	25,489,887
			2,193	3,127	5,913,027	1,437	2,618	5,462,384	590	1,724	4,451,780	678	1,908	4,899,350
Ⅾ妊娠、分娩及び産じやく	(1501-1504)	(1501-1504)	301	510	352,161	1,445	2,502	1,399,344	6,015	10,849	5,609,830	9,909	18,226	9,493,738
			72	113	94,253	135	247	177,766	424	808	578,294	785	1,598	1,122,341
Ⅿ周産期に発生した疾患	(1601-1602)	(1601-1602)	40	58	35,203	77	135	65,955	381	715	380,984	456	856	459,821
			3,595	4,738	8,233,016	1,628	2,339	2,884,795	726	1,090	1,200,942	450	675	683,296
ⅰ先天奇形、変形及び染色体異常	(1701-1702)	(1701-1702)	8,393	11,066	8,601,930	4,712	6,181	5,143,676	2,206	3,219	2,171,961	3,305	4,730	3,254,802
			37,795	72,356	40,710,003	13,941	27,082	16,111,038	2,752	5,259	2,999,502	3,455	6,981	3,637,178
ⅱ中毒及びその他の外因の影響	(1901-1905)	(1901-1905)	6,293	14,153	8,911,302	2,156	4,710	3,106,177	386	873	507,562	399	845	493,477
ⅲ骨	(2210-2220)	(2210-2220)	-	-	-	-	-	-	-	-	-	-	-	-

注) 1. 本表は、提出のあったデータで疾病コードの記載があるものを集計している。
2. 被用者保険の各制度について、高齢受給者（70歳以上）が被保険者であるか被扶養者であるか区別できないこと等から、被保険者に係る計数に被扶養者に係る計数を加えても計の計数に一致しない場合がある。

第4表－9 疾病分類別、診療種類別、年齢階級別、件数・日数（回数）・点数（金額） [共済組合・被扶養者]

入院外	疾病分類名	35～39歳			40～44歳			45～49歳			50～54歳		
		件数	日数	点数	件数	日数	点数	件数	日数	点数	件数	日数	点数
	総数	209,544	327,517	215,418,529	202,613	314,970	231,410,919	251,305	391,939	319,553,544	363,195	578,233	490,275,228
Ⅰ感染症及び寄生虫感染症	Ⅰ感染症及び寄生虫感染症 (0101-0109)	8,913	13,005	7,128,337	7,272	11,021	6,482,769	7,901	12,270	10,839	10,839	17,948	13,256,227
	(0101) 腸管感染症	2,698	3,331	1,994,214	1,770	2,201	1,360,160	1,465	1,847	1,158,304	1,602	2,095	1,402,770
	(0102) 結核	78	150	123,410	80	128	86,245	73	129	84,817	75	92	203,837
	(0103) 主として性的伝播様式をとる感染症	229	355	179,480	121	268	138,258	83	140	81,631	65	103	71,327
Ⅱ新生物	Ⅱ新生物 (0201-0211)	10,687	16,379	26,491,946	14,581	22,152	39,253,543	22,323	33,099	64,233,358	28,800	42,270	82,470,078
	(0201-0210) 悪性新生物	3,349	5,675	16,349,104	5,537	9,528	26,480,224	9,989	16,282	46,880,021	15,829	25,072	63,431,056
Ⅲ血液及び造血系の疾患並びに造血細胞の障害	Ⅲ血液及び造血系の疾患並びに造血細胞の障害 (0301-0302)	2,891	4,714	2,337,505	2,881	4,774	2,837,892	3,720	6,122	3,792,111	3,074	4,512	3,599,531
	Ⅳ内分泌、栄養及び代謝疾患 (0401-0403)	10,925	17,039	13,875,432	12,298	17,833	16,313,502	19,488	26,669	26,092,498	39,401	53,141	53,042,796
Ⅴ精神及び行動の障害	Ⅴ精神及び行動の障害 (0501-0507)	1,607	2,029	3,085,719	2,676	3,782	5,681,349	5,313	7,146	9,392,391	11,336	15,603	20,725,279
	(0503) 統合失調症、統合失調型障害および妄想性障害	21,820	37,409	24,636,054	21,577	34,983	22,255,046	23,706	36,582	24,137,606	27,182	42,136	28,280,612
Ⅵ神経系の疾患	Ⅵ神経系の疾患 (0601-0606)	5,096	11,254	8,969,195	4,162	8,271	6,528,808	4,761	8,072	6,730,734	6,017	10,908	9,213,894
	(0602) 糖尿病	5,290	7,496	5,578,315	5,342	8,008	6,102,136	7,179	10,632	7,688,625	9,444	13,880	10,450,221
Ⅶ眼及び付属系の疾患	Ⅶ眼及び付属系の疾患 (0701-0704)	16,939	19,297	8,623,136	16,528	18,734	9,136,341	19,151	22,062	11,963,848	25,231	29,818	18,270,095
	(0702) 白内障	76	105	93,491	142	170	136,905	430	522	441,988	1,314	1,616	1,280,289
Ⅷ耳及び乳線突起の疾患	Ⅷ耳及び乳線突起の疾患 (0801-0807)	3,194	5,441	2,620,999	3,118	5,037	2,537,280	3,773	6,224	3,184,159	5,149	9,037	4,298,528
Ⅸ循環器系の疾患	Ⅸ循環器系の疾患 (0901-0912)	4,953	7,350	5,954,378	9,288	13,238	11,243,909	23,405	31,795	24,743,184	56,609	76,238	58,656,478
	(0901) 高血圧性疾患	2,103	2,957	2,122,349	5,993	8,574	7,051,952	17,923	24,168	17,968,341	46,676	61,965	44,749,901
	(0902) 虚血性心疾患	283	419	376,583	382	453	514,674	790	1,149	1,138,307	1,706	2,420	2,929,372
	(0904-0908) 脳血管疾患	472	983	931,297	716	1,077	1,165,804	1,386	1,763	1,963,075	3,268	5,217	4,958,731
Ⅹ呼吸器系の疾患	Ⅹ呼吸器系の疾患 (1001-1011)	44,678	63,375	29,731,414	36,348	51,785	24,815,776	30,693	43,668	21,732,120	33,063	49,354	25,239,993
	(1001-1003) 急性上気道感染症	15,431	21,766	9,347,110	10,687	14,960	6,493,757	7,792	11,076	4,921,479	8,190	12,100	5,387,288
	(1004) 肺炎	202	371	312,477	136	255	199,021	108	175	156,173	194	320	305,732
	(1005) 慢性気管支炎及び急性細気管支炎	4,754	6,357	3,063,339	3,295	4,408	2,167,617	2,407	3,344	1,653,864	2,621	3,685	1,838,414
	(1007) 慢性副鼻腔炎	2,300	4,119	1,751,732	1,857	3,180	1,339,953	1,680	2,948	1,325,079	2,061	4,326	1,765,791
	(1008-1009) 気管支炎及び慢性閉塞性肺疾患	1,636	2,218	1,074,376	1,214	1,727	859,279	1,089	1,522	836,562	1,307	1,913	1,367,642
	(1010) 喘	6,015	8,715	5,404,980	6,025	8,790	5,763,346	5,778	8,316	5,349,081	6,740	9,987	6,461,405
	ⅩⅠ消化器系の疾患 (1101-1112)	14,954	22,684	16,904,782	16,041	26,078	18,648,545	20,516	33,135	26,934,931	28,017	45,429	34,969,556
Ⅺ皮膚及び皮下組織の疾患	Ⅺ皮膚及び皮下組織の疾患 (1201-1203)	6,802	10,117	6,966,487	8,113	13,192	9,045,943	10,525	16,550	12,450,676	14,991	24,078	17,977,540
	(1106-1109) 肝疾患	679	1,034	766,400	885	1,718	1,252,799	1,273	2,333	2,039,984	2,144	3,728	3,199,213
Ⅻ泌尿生殖器系及び結合組織の疾患	Ⅻ泌尿生殖器系及び結合組織の疾患 (1301-1310)	18,674	24,455	9,779,923	16,788	22,356	8,708,844	17,794	24,625	9,566,324	20,917	29,035	11,967,497
	(1301-1310) 腎尿路上皮系組織の疾患 (1401-1408)	10,732	19,909	14,706,157	14,081	28,906	18,447,673	23,394	53,307	31,764,834	39,856	93,755	56,767,475
ⅫⅣ腎尿路上皮系組織の疾患	ⅫⅣ腎尿路上皮系組織の疾患 (1401-1408)	20,103	41,701	32,298,515	15,996	30,168	32,427,475	17,370	30,598	42,839,976	20,843	42,672	71,184,701
	(1401-1402) 糸状性癌、腎尿路上皮性癌及び腎下垂	895	3,379	8,803,216	1,101	4,994	14,773,581	1,467	7,932	24,678,125	2,676	17,947	52,369,006
ⅫⅤ妊娠、分娩及び産後	ⅫⅤ妊娠、分娩及び産後 (1501-1504)	5,582	10,410	5,576,362	1,113	2,100	1,209,072	97	147	119,755	38	43	34,474
	(1501) 流産	582	1,216	903,782	200	396	301,751	30	48	45,776	24	25	13,897
ⅫⅥ周産期に発生した病態	ⅫⅥ周産期に発生した病態 (1601-1602)	251	468	241,193	45	72	40,657	3	5	2,324	2	2	1,012
	ⅫⅦ先天奇形、変形及び染色体異常 (1701-1702)	471	699	511,896	382	703	468,482	429	759	693,707	635	1,015	957,795
ⅫⅧ先天奇形、変形及び染色体異常	ⅫⅧ先天奇形、変形及び染色体異常 (1701-1702)	3,870	5,386	3,870,079	3,944	5,548	4,688,216	4,622	6,691	5,241,167	6,166	8,657	7,094,421
	(1800) 先天奇形、変形及び染色体異常、胎児死産後及び胎児死産後	4,617	10,300	4,551,106	4,990	11,474	5,733,761	5,741	13,549	6,895,858	7,929	19,291	9,733,738
ⅫⅨ損傷、中毒及びその他の外因の影響	ⅫⅨ損傷、中毒及びその他の外因の影響 (1901-1906)	578	1,528	736,708	632	1,751	953,512	826	2,344	1,153,846	1,574	4,823	2,339,815
	(1901) 骨折	578	1,528	736,708	632	1,751	953,512	826	2,344	1,153,846	1,574	4,823	2,339,815
ⅫⅩII特殊目的用コード	ⅫⅩII特殊目的用コード (2210-2220)	-	-	-	-	-	-	-	-	-	-	-	-
	(2210-2220) 特殊目的用コード	-	-	-	-	-	-	-	-	-	-	-	-

注) 1. 本表は、提出のあったデータで疾病コードの記載があるものを集計している。
2. 被用者保険の各制度について、高齢受給者であるか被扶養者であるか被扶養者であるか区別できないこと等から、被保険者に係る計数に被扶養者に係る計数を加えても計の計数に一致しない場合がある。

第4表－9 疾病分類別、診療種類別、年齢階級別、件数・日数（回数）・点数（金額） [共済組合・被扶養者]

入院外	疾病分類名	55～59歳			60～64歳			65～69歳			70～74歳		
		件数	日数	点数	件数	日数	点数	件数	日数	点数	件数	日数	点数
		413,592	659,204	595,427,051	282,304	464,895	432,468,532	190,611	324,764	289,754,998	2,748	4,645	4,024,244
Ⅰ 感染症及び寄生虫感染症 (0101-0109)	総数	12,391	21,039	17,823,876	7,619	14,141	13,888,246	4,648	10,377	8,010,894	82	275	147,262
	(0101) 腸管感染症	1,415	1,974	1,293,322	663	925	612,025	312	483	294,779	6	7	4,623
	(0102) 結核	120	171	150,480	72	85	85,589	48	59	57,279	2	2	1,428
	(0103) 主として性的伝播様式をとる感染症	45	93	40,455	36	49	38,318	16	22	7,821	-	-	-
Ⅱ 新生物 (0201-0211)	総数	26,802	41,346	98,881,925	16,495	25,993	60,517,354	9,887	15,808	36,079,727	126	195	500,044
	(0201-0210) 悪性新生物	18,144	29,627	85,569,991	12,374	20,369	54,124,315	7,975	13,226	32,391,341	101	163	458,434
Ⅲ 血液及び造血系の疾患並びに造血細胞の障害 (0301-0302)	総数	1,672	2,237	4,337,437	787	1,084	4,577,249	423	616	650,674	7	8	6,049
	(0301) 白血病	58,292	78,718	75,913,236	43,302	60,006	59,562,925	30,466	44,198	44,448,492	406	585	625,349
Ⅳ 内分泌、栄養及び代謝疾患 (0401-0403)	総数	18,477	25,233	34,321,597	16,977	24,286	32,798,720	12,657	18,932	25,012,281	199	306	411,080
	(0402) 糖尿病	24,334	36,853	25,446,430	14,053	21,053	13,850,799	7,113	10,908	8,065,363	93	148	104,485
Ⅴ 精神及び行動の障害 (0501-0507)	総数	4,884	8,488	7,583,785	2,561	4,619	3,778,670	1,283	2,463	2,225,368	12	17	9,977
	(0503) 統合失調症、統合失調型障害および妄想性障害	10,248	15,399	12,180,549	7,038	11,555	8,446,458	4,413	6,829	5,551,649	72	109	82,071
Ⅵ 神経系の疾患 (0601-0606)	総数	29,233	35,377	23,568,261	21,183	25,728	18,187,967	16,006	19,407	13,888,182	232	265	146,573
	(0602) 白内障	3,736	4,530	3,454,916	4,443	5,447	4,196,487	5,382	6,470	4,766,110	103	119	60,707
Ⅶ 耳及び乳線突起の疾患 (0801-0807)	総数	6,175	11,122	5,328,325	3,699	6,744	3,120,301	2,591	4,789	2,158,874	32	65	28,736
	(0801) 高血圧性疾患	86,117	116,043	91,908,777	71,384	99,425	80,942,415	53,715	78,632	62,220,745	833	1,228	987,558
Ⅷ 循環器系の疾患 (0901-0912)	総数	70,356	94,115	69,841,572	56,636	78,599	60,262,524	41,756	61,188	45,574,581	641	932	736,885
	(0902) 虚血性心疾患	3,599	4,609	4,821,814	3,644	4,795	5,425,839	3,143	4,401	5,270,469	44	63	79,562
Ⅸ 呼吸器系の疾患 (1001-1011)	総数	5,624	8,342	8,371,907	5,639	8,580	7,888,873	4,857	7,326	6,278,912	83	139	94,639
	(1001-1003) 急性上気道感染症	30,724	47,406	24,913,153	17,119	28,104	16,020,492	9,268	16,024	9,422,995	116	209	102,960
Ⅹ 泌尿生殖器系及び結合組織の疾患 (1301-1310)	総数	7,743	11,685	5,228,111	3,952	6,343	2,770,375	1,867	3,567	1,426,150	18	34	11,376
	(1004) 肺炎	256	444	415,588	201	343	322,195	98	165	154,881	3	3	3,472
Ⅺ 急性気管支炎及び急性細気管支炎 (1005)	総数	2,447	3,499	1,746,692	1,246	1,846	935,422	580	883	455,189	8	13	6,243
	(1007) 慢性副鼻腔炎	2,372	5,080	1,936,969	1,600	3,689	1,254,962	877	2,436	737,754	21	67	17,941
Ⅻ 慢性気管支炎及び慢性閉塞性肺疾患 (1008-1009)	総数	1,558	2,403	1,680,631	1,089	1,778	1,388,430	670	1,001	802,557	13	17	18,631
	(1010) 喘息	6,577	9,637	6,706,042	4,046	6,034	4,336,287	2,654	3,866	2,957,156	39	52	34,307
Ⅼ 消化器系の疾患 (1101-1112)	総数	30,429	47,606	39,114,473	19,301	31,267	26,441,714	12,488	21,701	17,701,265	179	338	253,770
	(1104-1105) 胃及び十二指腸の疾患	15,825	24,354	19,661,119	10,609	16,705	13,603,389	6,861	11,633	8,706,606	99	173	125,170
Ⅽ 皮膚病及び皮下組織の疾患 (1201-1203)	総数	3,105	5,055	4,562,035	2,349	4,956	3,980,601	1,632	3,969	3,319,773	24	72	54,633
	(1106-1109) 肝疾患	18,591	26,018	10,494,867	10,462	15,177	6,049,847	5,331	7,982	3,334,689	61	90	33,041
Ⅾ 泌尿生殖器系及び結合組織の疾患 (1301-1310)	総数	45,537	105,668	61,085,058	29,998	73,180	39,162,402	22,687	56,294	28,029,013	336	691	387,453
	(1401-1408) 腎尿路生殖器系の疾患	17,049	41,885	84,588,674	9,677	30,163	68,896,638	5,337	17,731	41,541,311	80	221	520,493
Ⅿ 妊娠、分娩及び産後 (1501-1504)	総数	3,388	23,448	70,620,850	2,607	20,476	61,979,348	1,701	12,812	38,102,062	27	156	438,338
	(1401-1402) 産前産後合併症及び産後症	15	20	18,855	8	10	5,758	1	2	1,082	-	-	-
ⅰ 流産 (1501)	総数	4	12	1,611	2	2	1,190	-	-	-	-	-	-
	(1501) 流産	3	12	35,496	1	1	386	2	4	6,149	-	-	-
ⅱ 先天奇形、変形及び染色体異常 (1701-1702)	総数	648	842	704,622	374	512	375,306	210	304	285,037	3	4	1,172
	(1800) 先天、後天及び染色体異常、染色体異常及び染色体異常	6,600	9,635	7,920,273	4,174	6,122	5,157,738	2,476	3,637	3,320,771	28	35	19,597
ⅲ 損傷、中毒及びその他の外因の影響 (1901-1905)	総数	8,702	21,978	11,163,364	5,630	14,630	7,264,537	3,549	9,521	5,038,076	62	179	77,631
	(1901) 骨折	2,342	7,224	3,576,098	1,517	4,595	2,133,775	1,185	3,344	1,584,104	28	61	22,118
ⅳ 特殊目的用コード (2210-2220)	総数	-	-	-	-	-	-	-	-	-	-	-	-
	(2210-2220) 特殊目的用コード	-	-	-	-	-	-	-	-	-	-	-	-

注) 1. 本表は、提出のあったデータで疾病コードの記載があるものを集計している。
2. 被用者保険の各制度について、高齢受給者 (70歳以上) が被保険者であるか被扶養者であるか区別できないこと等から、被保険者に係る計数に被扶養者に係る計数を加えても計の計数に一致しない場合がある。

第4表－9 疾病分類別、診療種類別、年齢階級別、件数・日数（回数）・点数（金額） [共済組合・被扶養者]

平成21年度												
疾病分類名		総数			0～4歳			5～9歳			10～14歳	
		件数	回数	金額	件数	回数	金額	件数	回数	金額	件数	金額
総数	Ⅰ 感染症及び寄生虫感染症 (0101)腸管感染症 (0102)結核 (0103)主として性的伝播様式をとる感染症	114,403	3,342,147	2,200,739,300	26,189	419,522	270,777,110	8,040	133,664	87,260,608	5,818	86,373,292
		4,607	63,363	41,704,612	1,941	19,525	12,674,332	660	6,304	4,122,356	304	1,767,212
		2,776	22,685	14,824,192	1,355	11,405	7,424,048	478	3,354	2,194,200	237	1,065,534
		50	2,181	1,460,282	—	—	—	—	—	—	—	—
31	651	402,136	2	20	12,950	—	—	—	—	—	—	
Ⅱ 新生物 (0201～0210)悪性新生物	(0201)悪性新生物 (0202)悪性新生物 (0203)悪性新生物 (0204)悪性新生物 (0205)悪性新生物 (0206)悪性新生物 (0207)悪性新生物 (0208)悪性新生物 (0209)悪性新生物 (0210)悪性新生物	14,203	386,433	255,149,452	549	15,349	10,002,458	445	15,879	10,383,364	363	8,546,366
		10,145	318,024	210,386,234	254	12,198	7,949,740	272	14,504	9,481,944	189	6,854,846
		1,048	26,433	17,199,934	223	5,258	3,399,504	143	3,883	2,531,758	99	1,677,238
		2,676	63,925	44,410,270	566	6,033	3,903,982	249	2,478	1,648,518	164	1,426,318
Ⅲ 内分泌、栄養及び代謝疾患 (0401～0403)	(0401)糖尿病 (0402)糖尿病 (0403)糖尿病	1,093	36,181	25,939,088	8	234	158,294	20	590	412,906	17	325,988
		13,875	985,466	650,998,102	41	907	579,830	68	3,227	2,101,822	322	11,279,466
		8,630	668,146	440,710,464	—	—	—	—	—	—	28	988,570
		5,750	293,161	193,153,642	705	18,895	12,278,276	594	21,146	13,907,266	608	18,779,630
Ⅳ 神経系の疾患 (0601～0606)	(0601)脳血管疾患 (0602)脳血管疾患 (0603)脳血管疾患 (0604)脳血管疾患 (0605)脳血管疾患 (0606)脳血管疾患	1,762	26,226	17,289,904	128	1,548	1,005,636	189	1,821	1,193,044	105	882,658
		583	6,129	4,060,490	5	83	53,870	2	21	13,690	2	27,520
		1,250	17,860	11,671,700	381	3,949	2,572,578	154	1,648	1,066,264	100	1,085,672
		5,339	198,864	134,636,914	143	4,016	2,561,802	70	1,396	905,884	119	1,051,708
Ⅴ 呼吸器系の疾患 (1001～1003)	(1001)急性気道感染症 (1002)慢性気道感染症 (1003)慢性気道感染症 (1004)慢性気道感染症 (1005)慢性気道感染症 (1006)慢性気道感染症 (1007)慢性気道感染症 (1008)慢性気道感染症 (1009)慢性気道感染症 (1010)慢性気道感染症	229	6,912	4,791,674	—	—	—	2	17	11,230	—	—
		718	11,911	8,469,356	8	171	110,290	2	13	7,850	1	9,600
		2,451	130,026	87,069,512	19	607	345,204	28	577	373,530	15	214,318
		16,189	221,217	144,541,496	9,578	112,896	73,372,834	2,700	32,414	21,096,968	898	7,249,486
Ⅵ 消化器系の疾患 (1101～1112)	(1101)急性気道感染症 (1102)慢性気道感染症 (1103)慢性気道感染症 (1104)慢性気道感染症 (1105)慢性気道感染症 (1106)慢性気道感染症 (1107)慢性気道感染症 (1108)慢性気道感染症 (1109)慢性気道感染症 (1110)慢性気道感染症 (1111)慢性気道感染症 (1112)慢性気道感染症	1,687	17,137	11,148,390	1,127	10,935	7,106,714	252	2,444	1,590,298	50	350,090
		5,012	71,119	46,413,832	3,477	43,635	28,359,252	697	8,688	5,650,432	212	1,969,908
		3,044	35,053	22,850,762	2,621	29,723	19,369,758	263	3,020	1,969,314	77	599,146
		219	3,458	2,248,418	13	178	115,970	10	110	71,276	13	150,330
Ⅶ 泌尿生殖器系の疾患 (1201～1203)	(1201)急性気道感染症 (1202)慢性気道感染症 (1203)慢性気道感染症 (1204)慢性気道感染症 (1205)慢性気道感染症 (1206)慢性気道感染症 (1207)慢性気道感染症 (1208)慢性気道感染症 (1209)慢性気道感染症 (1210)慢性気道感染症 (1211)慢性気道感染症 (1212)慢性気道感染症	254	4,204	2,744,334	172	1,948	1,267,746	30	521	341,340	3	21,760
		2,497	32,523	21,176,834	1,484	17,333	11,232,068	596	7,782	5,055,156	183	1,599,510
		7,138	102,210	68,603,428	739	7,763	5,047,980	595	5,123	3,356,358	592	4,137,792
		375	5,778	3,900,332	12	227	148,436	7	57	36,980	16	92,380
Ⅷ 皮膚及び皮下組織の疾患 (1301～1310)	(1301)急性気道感染症 (1302)慢性気道感染症 (1303)慢性気道感染症 (1304)慢性気道感染症 (1305)慢性気道感染症 (1306)慢性気道感染症 (1307)慢性気道感染症 (1308)慢性気道感染症 (1309)慢性気道感染症 (1310)慢性気道感染症	535	16,706	11,669,410	34	988	643,070	16	297	194,044	17	240,264
		1,267	25,068	16,457,566	322	4,417	2,867,816	141	1,897	1,230,512	117	1,265,402
		5,543	174,300	114,903,492	709	14,637	9,506,704	321	9,090	5,823,124	410	7,253,662
		4,185	90,290	61,633,692	449	7,471	4,960,086	263	4,705	3,197,806	211	3,168,360
Ⅸ 腎尿路生殖系系の疾患 (1401～1402)	(1401)急性気道感染症 (1402)慢性気道感染症 (1403)慢性気道感染症 (1404)慢性気道感染症 (1405)慢性気道感染症 (1406)慢性気道感染症 (1407)慢性気道感染症 (1408)慢性気道感染症	1,836	58,363	41,028,340	200	4,787	3,213,996	145	3,778	2,591,426	133	2,556,488
		9,337	201,012	127,031,002	23	188	115,404	1	3	1,920	2	19,110
		609	3,348	2,155,528	—	—	—	—	—	—	—	—
		6,635	149,535	95,343,266	6,214	142,366	90,977,668	19	1,091	715,090	3	73,720
Ⅹ 先天奇形、変形及び染色体異常 (1701～1702)	(1701)急性気道感染症 (1702)慢性気道感染症 (1703)慢性気道感染症 (1704)慢性気道感染症 (1705)慢性気道感染症 (1706)慢性気道感染症 (1707)慢性気道感染症 (1708)慢性気道感染症 (1709)慢性気道感染症 (1710)慢性気道感染症 (1711)慢性気道感染症 (1712)慢性気道感染症	3,256	87,112	56,570,512	1,695	37,712	24,455,618	569	11,922	7,699,664	326	5,509,514
		2,005	29,522	18,871,296	1,135	10,797	6,729,858	136	1,060	693,056	67	832,670
		8,338	200,150	130,569,020	648	5,795	3,764,744	723	8,577	5,585,834	1,008	10,367,288
		3,380	81,425	53,436,970	139	1,518	991,370	402	5,054	3,292,888	557	5,257,818
Ⅺ 骨関節系の疾患 (2010～2020)	(2010)急性気道感染症 (2011)慢性気道感染症 (2012)慢性気道感染症 (2013)慢性気道感染症 (2014)慢性気道感染症 (2015)慢性気道感染症 (2016)慢性気道感染症 (2017)慢性気道感染症 (2018)慢性気道感染症 (2019)慢性気道感染症 (2020)慢性気道感染症	—	—	—	—	—	—	—	—	—	—	—
		—	—	—	—	—	—	—	—	—	—	—
		—	—	—	—	—	—	—	—	—	—	—
		—	—	—	—	—	—	—	—	—	—	—

注) 1. 本表は、提出のあったデータで疾病コードの記載があるものを集計している。
2. 被用者保険の各制度について、高齢受給者（70歳以上）が被保険者であるか被扶養者であるか区別できないこと等から、被保険者に係る計数に被扶養者に係る計数を加えても計の計数に一致しない場合がある。

第4表－9 疾病分類別、診療種類別、年齢階級別、件数・日数（回数）・点数（金額） [共済組合・被扶養者]

食事・生活療養		疾病分類名			15～19歳			20～24歳			25～29歳			30～34歳		
		件数	回数	金額	件数	回数	金額	件数	回数	金額	件数	回数	金額	件数	回数	金額
総数		7,298	185,653	121,609,282	6,192	206,771	135,579,656	5,820	214,034	138,744,420	7,335	222,856	143,729,660			
Ⅰ感染症及び寄生虫感染症(0101-0109)	Ⅰ感染症及び寄生虫感染症(0101-0109)	335	3,987	2,555,388	261	3,710	2,438,146	105	1,446	935,884	127	3,881	2,519,386			
	(0101)腸管感染症	207	1,426	937,974	153	1,107	723,808	45	312	204,380	46	377	245,750			
	(0102)結核	-	-	-	2	96	63,090	4	123	80,870	5	138	90,870			
	(0103)主として性的伝播様式をとる感染症	5	49	32,360	6	53	32,978	5	40	21,044	7	157	89,626			
Ⅱ新生物(0201-0211)	Ⅱ新生物(0201-0211)	375	10,662	7,003,642	338	9,022	5,901,244	241	6,869	4,448,378	454	10,949	7,175,548			
	(0201-0210)悪性新生物	163	6,853	4,514,022	125	5,493	3,604,458	107	4,333	2,813,746	201	6,887	4,538,904			
Ⅲ血液及び造血系の疾患並びに造血細胞の障害(0301-0302)	Ⅲ血液及び造血系の疾患並びに造血細胞の障害(0301-0302)	59	1,907	1,247,872	28	634	417,566	74	1,152	691,856	108	1,810	1,087,602			
	(0302)糖尿病	117	2,492	1,740,022	112	2,965	2,060,704	55	1,760	1,227,540	71	1,509	1,048,016			
Ⅳ内分泌、栄養及び代謝疾患(0401-0403)	Ⅳ内分泌、栄養及び代謝疾患(0401-0403)	42	1,288	930,750	58	1,557	1,119,654	24	751	544,804	29	872	635,822			
	(0402)糖尿病	869	45,087	29,555,096	1,309	77,906	51,260,024	1,573	105,794	69,258,090	1,063	71,896	47,311,604			
Ⅴ精神及び行動の障害(0501-0507)	Ⅴ精神及び行動の障害(0501-0507)	278	15,665	10,232,124	756	49,092	32,259,482	1,028	73,552	48,169,946	740	53,453	35,183,544			
	(0503)統合失調症、統合失調型障害および妄想性障害	552	26,318	17,213,930	582	32,781	21,491,982	319	21,137	13,847,596	328	22,509	14,734,922			
Ⅵ神経系の疾患(0601-0606)	Ⅵ神経系の疾患(0601-0606)	94	1,577	1,032,594	72	1,334	871,646	21	465	306,284	20	405	273,714			
	(0602)白内障	6	57	37,630	3	39	25,310	7	85	58,184	6	45	29,250			
Ⅶ耳及び乳線突起の疾患(0801-0807)	Ⅶ耳及び乳線突起の疾患(0801-0807)	61	1,216	788,464	38	689	448,488	17	345	227,208	16	214	140,160			
Ⅷ循環器系の疾患(0901-0912)	Ⅷ循環器系の疾患(0901-0912)	134	2,928	1,989,122	130	3,378	2,199,980	59	1,240	820,840	113	3,432	2,273,118			
	(0901)高血圧性疾患	5	137	93,196	2	10	6,148	-	-	-	8	120	70,094			
	(0902)虚血性心疾患	2	28	18,470	-	-	-	1	12	8,766	2	20	13,864			
	(0904-0908)脳血管疾患	23	689	450,736	31	1,152	746,380	9	376	259,416	34	1,775	1,186,438			
Ⅸ呼吸器系の疾患(1001-1011)	Ⅸ呼吸器系の疾患(1001-1011)	806	11,710	7,621,392	561	8,597	5,587,984	140	2,568	1,667,760	143	2,311	1,515,768			
	(1001-1003)急性上気道感染症	85	1,017	664,752	77	916	594,170	11	124	80,210	13	141	92,882			
	(1004)肺炎	90	1,378	891,908	36	553	359,584	33	669	433,402	38	597	391,160			
	(1005)急性気管支炎及び急性細気管支炎	19	198	127,596	11	115	75,700	7	91	59,290	10	153	97,414			
	(1007)慢性副鼻腔炎	28	414	267,912	20	321	194,168	11	167	109,180	12	182	118,442			
	(1008-1009)気管支炎及び慢性閉塞性肺疾患	8	100	64,800	1	5	3,300	3	163	104,320	-	-	-			
	(1010)喘	38	508	332,898	17	233	151,974	14	126	79,154	18	281	186,044			
	(1011)胃及び十二指腸の疾患	733	9,282	6,222,116	511	7,046	4,741,658	205	2,932	1,960,602	253	3,875	2,528,878			
Ⅹ消化器系の疾患(1101-1112)	Ⅹ消化器系の疾患(1101-1112)	29	332	217,112	34	452	307,526	9	67	42,132	17	213	139,430			
	(1104-1105)胃及び十二指腸の疾患	24	645	451,926	30	610	411,708	9	172	114,914	9	300	206,164			
Ⅺ皮膚及び皮下組織の疾患(1201-1203)	Ⅺ皮膚及び皮下組織の疾患(1201-1203)	151	2,754	1,793,274	100	2,313	1,490,388	54	1,171	769,004	39	669	423,424			
	(1202)皮膚病	449	10,088	6,615,646	272	7,509	4,882,058	103	3,589	2,419,600	124	3,079	2,021,818			
Ⅻ泌尿生殖器系及び結合組織の疾患(1301-1310)	Ⅻ泌尿生殖器系及び結合組織の疾患(1301-1310)	256	5,331	3,640,874	250	4,813	3,340,282	174	2,852	1,846,214	350	5,898	3,748,526			
	(1401-1402)乳腺疾患、乳腺管周囲性疾患及び乳下垂	172	4,238	2,928,436	136	3,748	2,651,112	29	602	421,062	53	1,290	896,246			
Ⅼ妊娠、分娩及び産後(1501-1504)	Ⅼ妊娠、分娩及び産後(1501-1504)	50	971	602,432	346	6,056	3,824,576	2,238	47,808	30,067,252	3,700	81,352	51,229,866			
	(1501)流産	13	106	67,548	19	278	185,798	118	733	466,490	195	930	595,978			
Ⅽ周産期に発生した病態(1601-1602)	Ⅽ周産期に発生した病態(1601-1602)	1	3	1,920	31	956	604,318	104	1,328	768,048	160	1,844	1,078,482			
	(1602)先天畸形、変形及び染色体異常(1701-1702)	262	8,644	5,685,648	136	6,175	3,999,842	59	3,586	2,386,564	54	2,505	1,623,192			
Ⅾ先天畸形、変形及び染色体異常(1701-1702)	Ⅾ先天畸形、変形及び染色体異常(1701-1702)	106	3,346	2,156,528	66	1,257	815,800	52	992	592,328	48	870	537,256			
	(1801-1802)先天性疾患、先天性疾患及び後天性疾患(1901-1905)	1,888	37,350	24,143,322	1,049	29,630	19,202,960	227	7,000	4,503,372	164	3,848	2,458,380			
Ⅿ損傷、中毒及びその他の外因の影響(1901-1905)	Ⅿ損傷、中毒及びその他の外因の影響(1901-1905)	673	11,741	7,595,920	344	7,658	4,956,452	57	1,752	1,140,580	31	804	524,610			
	(1901)骨折	-	-	-	-	-	-	-	-	-	-	-	-			
ⅩⅩ特殊目的用コード(2210-2220)		-	-	-	-	-	-	-	-	-	-	-	-			

注) 1. 本表は、提出のあったデータで疾病コードの記載があるものを集計している。

2. 被用者保険の各制度について、高齢受給者(70歳以上)が被保険者であるが被扶養者であるが区別できないこと等から、被保険者に係る計数に被扶養者に係る計数を加えても計の計数に一致しない場合がある。

第4表－9 疾病分類別、診療種類別、年齢階級別、件数・日数（回数）・点数（金額） [共済組合・被扶養者]

食事・生活療養		疾病分類名		35～39歳		40～44歳		45～49歳		50～54歳			
				件数	回数	金額	件数	回数	金額	件数	回数	金額	
総数		6,059	182,185	118,534,946	3,914	122,336	80,318,456	5,077	188,857	124,836,520	7,766	300,036	198,783,520
		102	2,035	1,368,426	73	1,442	949,872	72	1,271	872,986	156	4,316	2,927,810
		47	386	260,910	44	619	402,686	32	249	162,588	35	504	330,628
		7	303	205,534	7	376	247,040	5	179	119,686	8	624	420,988
(0103) 主として性的伝播様式をとる感染症		2	33	21,318	1	26	17,140	—	—	—	—	—	
Ⅱ新生物		762	16,290	10,689,976	987	21,558	14,080,696	1,540	37,097	24,441,964	2,187	56,954	37,580,902
		375	10,500	6,939,140	519	13,261	8,667,238	979	26,683	17,628,308	1,703	46,343	30,616,412
		58	982	578,544	35	887	541,824	34	746	493,416	44	911	617,300
		76	1,709	1,165,736	52	1,574	1,098,824	112	4,243	2,904,708	256	8,367	5,877,706
(0402) 糖尿病		22	628	455,338	25	961	696,530	64	2,057	1,473,940	154	5,225	3,740,478
Ⅴ精神及び行動の障害		944	65,678	43,162,232	676	45,017	29,586,878	1,005	72,617	47,814,202	1,560	118,653	78,214,458
		666	49,134	32,293,060	368	27,049	17,852,442	650	50,501	33,134,808	1,057	87,158	57,348,784
		179	10,279	6,708,922	140	7,969	5,379,794	240	14,539	9,669,458	375	21,603	14,133,016
		27	622	411,430	27	395	261,134	91	2,192	1,436,690	162	2,955	1,955,358
(0702) 白内障		7	60	39,800	7	62	41,030	21	232	150,558	51	491	330,272
Ⅷ循環系の疾患		30	519	337,868	43	696	454,640	63	1,071	700,718	86	1,261	841,288
		131	3,488	2,313,780	153	4,544	3,024,820	348	13,310	8,837,074	652	24,592	16,378,872
		3	57	37,316	5	125	86,044	9	196	141,054	26	349	239,218
		5	29	19,212	13	85	58,874	31	378	270,442	69	792	567,824
(0904-0908) 脳血管疾患		37	1,627	1,085,366	73	3,026	1,998,906	173	8,912	5,838,344	361	18,899	12,428,584
Ⅹ呼吸器系の疾患		127	2,264	1,481,658	130	2,726	1,811,424	147	4,114	2,715,778	182	5,153	3,413,644
		18	245	155,516	16	239	158,388	3	32	20,780	10	136	88,028
		34	538	349,670	29	518	343,254	29	1,103	728,720	60	1,412	923,470
		1	3	2,020	7	137	90,758	2	68	43,520	5	54	33,636
(1007) 慢性副鼻腔炎		13	152	98,258	9	91	59,990	21	290	189,778	15	243	158,676
(1008-1009) 気管支炎及び慢性閉塞性肺疾患		2	76	50,040	1	1	690	7	315	207,000	1	16	10,240
(1010) 喘息		17	302	199,942	23	706	483,512	19	454	310,576	22	451	297,098
Ⅺ消化器系の疾患		272	3,607	2,408,736	303	4,032	2,698,834	392	6,797	4,611,866	610	10,080	6,820,366
		15	156	107,492	17	227	144,206	20	273	193,834	44	683	469,350
		5	105	74,960	22	612	436,556	50	1,514	1,052,176	61	1,977	1,394,694
		38	1,065	704,860	25	447	298,160	38	1,433	985,290	63	1,849	1,221,318
(1301-1310) 腎尿管系及び結合組織の疾患		164	5,182	3,429,906	194	7,329	4,854,582	312	11,317	7,487,692	605	20,058	13,241,158
(1401-1408) 腎尿管系疾患		353	5,788	3,763,798	269	5,232	3,460,668	307	5,450	3,703,676	316	6,602	4,581,022
(1401-1402) 糸状体疾患、腎尿管間質性疾患及び腎不全		57	1,240	863,930	73	2,161	1,476,808	86	2,504	1,774,940	140	4,505	3,198,996
(1501-1504) 妊娠、分娩及び産後		2,419	53,361	34,022,534	538	10,766	6,826,486	19	392	266,382	1	86	55,040
		188	899	578,150	68	280	182,488	7	36	24,036	1	86	55,040
(1501) 流産		87	1,203	730,958	10	204	119,682	—	—	—	—	—	
(1601-1602) 先天奇形、変形及び染色体異常		42	2,705	1,768,030	23	718	470,894	37	2,354	1,531,070	19	558	380,528
(1701-1702) 先天奇形、変形及び染色体異常		40	642	398,098	50	1,701	1,101,448	31	696	457,392	53	1,353	896,344
(1809) 中毒、創傷及び他の外因の影響		208	4,766	3,089,454	186	5,099	3,297,796	289	9,218	5,906,158	439	14,685	9,647,390
(1901-1905) 骨折		53	1,497	982,134	60	2,093	1,352,644	91	3,138	2,041,002	183	6,495	4,269,578
(2210-2220) 特殊目的用コード		—	—	—	—	—	—	—	—	—	—	—	

注) 1. 本表は、提出のあったデータで疾病コードの記載があるものを集計している。
2. 被用者保険の各制度について、高齢受給者（70歳以上）が被保険者であるが被扶養者であるが区別できないこと等から、被保険者に係る計数に被扶養者に係る計数を加えても計の計数に一致しない場合がある。

第4表－10 疾病分類別、診療種類別、年齢階級別、件数・日数（回数）・点数（金額） [国民健康保険・計]

入院	疾病分類名	平成21年度									
		総数					0～4歳				
		件数	日数	点数	件数	日数	点数	件数	日数	点数	10～14歳 日数
I 感染症及び寄生虫感染症 (0101) 腸管感染症 (0102) 結核 (0103) 主として性的伝播様式をとる感染症	総数	4,281,564	71,325,867	196,722,468,920	101,852	738,993	3,535,512,780	26,091	219,345	918,346,724	254,941
	I 感染症及び寄生虫感染症 (0101-0109)	86,895	1,039,469	3,368,622,074	8,317	42,033	164,773,104	1,931	10,087	39,746,316	7,033
	(0101) 腸管感染症	23,619	153,198	483,871,268	4,873	22,557	89,704,398	1,334	5,932	23,600,791	845
	(0102) 結核	7,186	140,426	290,648,576	24	280	779,187	2	9	66,906	131
	(0103) 主として性的伝播様式をとる感染症	1,808	30,756	51,820,753	39	332	1,112,912	2	7	54,141	9
II 新生児 (0201-0210) 先天性新生物	II 新生児 (0201-0211)	694,806	8,854,124	39,494,723,413	1,467	19,928	115,434,221	1,119	16,326	91,008,422	17,395
	(0201-0210) 先天性新生物	616,650	8,076,047	35,844,009,999	1,437	14,641	84,138,152	624	12,193	69,789,495	11,870
III 感染症及び寄生虫感染症 (0301-0302) 感染症及び寄生虫感染症	III 感染症及び寄生虫感染症 (0301-0302)	31,053	388,622	1,558,486,189	798	8,550	48,161,520	555	5,851	25,763,079	337
	(0301-0302) 感染症及び寄生虫感染症	182,433	2,779,417	7,308,565,783	2,879	18,371	72,746,716	729	4,841	23,553,472	802
IV 内分泌、栄養及び代謝疾患 (0401-0403) 糖尿病	IV 内分泌、栄養及び代謝疾患 (0401-0403)	133,627	2,104,980	5,437,787,437	39	327	1,315,155	97	983	3,880,939	188
	(0402) 糖尿病	898,488	25,198,147	31,105,018,802	320	4,604	13,173,112	571	12,906	29,553,059	1,515
V 精神及び行動の障害 (0501-0507) 統合失調症、統合失調型障害および妄想性障害	V 精神及び行動の障害 (0501-0507)	667,203	19,307,986	22,969,400,810	-	-	-	-	-	-	-
	(0503) 統合失調症、統合失調型障害および妄想性障害	274,765	6,314,237	12,951,822,672	2,965	36,828	151,079,768	2,542	42,258	124,879,654	2,849
VI 神経系の疾患 (0601-0606) 脳血管疾患	VI 神経系の疾患 (0601-0606)	114,109	692,243	3,737,706,165	700	3,926	19,460,604	523	2,250	15,226,061	333
	(0702) 脳血管疾患	63,252	302,648	1,864,009,195	11	53	424,045	9	46	302,037	21
VII 耳及び乳線突起の疾患 (0801-0807) 聴覚器系の疾患	VII 耳及び乳線突起の疾患 (0801-0807)	22,095	165,117	646,687,287	889	4,708	27,145,424	532	2,674	19,365,101	283
	(0901) 聴覚器系の疾患 (0901-0912)	594,022	8,874,798	38,367,641,973	1,007	13,331	92,197,003	331	3,824	23,689,051	547
VIII 呼吸器系の疾患 (1001-1003) 急性上気道感染症	VIII 呼吸器系の疾患 (1001-1011)	61,174	911,932	2,427,009,229	13	213	2,455,773	10	215	983,723	8
	(1004) 肺疾患	116,010	869,358	8,958,058,711	21	294	2,542,786	8	105	971,418	25
IX 循環器系の疾患 (1101-1102) 急性心臓病	IX 循環器系の疾患 (1101-1101)	265,130	5,234,593	15,968,910,503	160	2,663	12,566,522	126	1,832	9,485,045	146
	(1005) 急性心臓病	178,097	1,980,615	6,594,240,330	31,721	173,751	710,635,757	8,085	45,404	188,195,290	3,226
X 消化器系の疾患 (1201-1203) 胃及び十二指腸の疾患	X 消化器系の疾患 (1201-1203)	10,665	64,366	200,379,212	3,530	16,600	64,151,692	730	3,548	13,370,056	240
	(1204) 肺疾患	53,967	615,060	1,957,097,892	9,900	55,484	230,811,464	1,850	10,684	45,047,716	604
XI 泌尿生殖器系の疾患 (1301-1302) 急性腎臓病	XI 泌尿生殖器系の疾患 (1301-1301)	12,048	75,028	280,386,862	8,366	44,379	188,035,041	742	3,857	15,455,748	253
	(1302) 慢性腎臓病	6,269	45,845	297,049,250	58	299	1,281,446	52	313	1,914,661	67
XII 皮膚及び皮下組織の疾患 (1401-1402) 皮膚病	XII 皮膚及び皮下組織の疾患 (1401-1402)	11,794	190,823	490,219,512	754	4,037	15,156,500	117	714	2,727,623	51
	(1403-1404) 皮膚病	22,789	209,136	606,415,559	6,319	35,666	136,972,968	2,239	12,626	47,512,377	959
XIII 眼の疾患 (1501-1504) 眼病	XIII 眼の疾患 (1501-1512)	372,698	3,991,149	13,202,434,033	3,610	20,914	136,969,157	2,079	10,724	64,270,410	2,346
	(1505-1506) 眼病	49,146	616,997	1,723,094,115	28	220	1,135,679	41	290	1,172,639	109
XIV 骨・軟骨・関節の疾患 (1601-1602) 骨関節炎	XIV 骨・軟骨・関節の疾患 (1601-1603)	44,370	680,629	1,769,232,959	167	1,296	6,656,555	57	431	1,817,363	80
	(1604-1605) 骨関節炎	28,713	399,129	1,070,912,885	1,895	10,423	40,252,533	548	3,951	16,676,219	327
XV 内分泌、栄養及び代謝疾患 (1701-1702) 糖尿病	XV 内分泌、栄養及び代謝疾患 (1701-1702)	218,551	3,203,898	12,928,814,535	2,308	18,841	106,744,522	945	9,999	41,188,860	1,303
	(1703-1704) 糖尿病	156,386	1,868,756	6,703,953,498	1,899	14,248	65,992,749	781	7,399	30,459,033	658
XVI 妊娠、分娩及び産後の疾患 (1801-1806) 妊娠、分娩及び産後の疾患	XVI 妊娠、分娩及び産後の疾患 (1801-1804)	84,141	1,310,877	4,588,842,268	777	7,817	33,508,063	493	6,085	23,426,328	429
	(1805-1806) 妊娠、分娩及び産後の疾患	67,347	458,097	1,306,710,079	537	2,889	8,855,330	4	66	214,990	19
XVII 産科の疾患 (1901-1902) 産科	XVII 産科の疾患 (1901-1902)	7,494	19,960	100,804,246	1	1	6,312	-	-	-	-
	(1903-1904) 産科	28,266	252,604	1,140,990,119	25,288	227,854	1,079,616,158	71	1,238	4,243,841	44
XVIII 先天畸形、変形及び染色体異常 (2001-2002) 先天畸形、変形及び染色体異常	XVIII 先天畸形、変形及び染色体異常 (2001-2002)	18,308	294,995	1,210,246,981	5,821	66,093	487,022,200	1,366	16,113	76,292,354	970
	(2003-2004) 先天畸形、変形及び染色体異常	73,540	1,003,720	2,901,588,451	6,998	35,240	119,950,567	687	5,731	22,591,136	568
XIX がん (2101-2102) がん	XIX がん (2101-2102)	240,962	3,566,730	11,123,303,651	2,433	16,461	75,302,335	2,692	17,703	81,430,376	3,570
	(2103-2104) がん	117,402	1,801,233	5,673,071,388	507	3,201	17,202,401	1,449	8,374	44,840,849	1,958
XX 精神及び行動の障害 (2201-2202) 精神障害	XX 精神及び行動の障害 (2201-2220)	-	-	-	-	-	-	-	-	-	-
	(2221-2222) 精神障害	-	-	-	-	-	-	-	-	-	-

(注) 本表は、提出のあったデータで疾病コードの記載があるものを集計している。

第4表－10 疾病分類別、診療種類別、年齢階級別、件数・日数（回数）・点数（金額） [国民健康保険・計]

入院	疾病分類名	平成21年度				20～24歳				25～29歳				30～34歳			
		15～19歳		15～19歳		20～24歳		20～24歳		25～29歳		25～29歳		30～34歳		30～34歳	
		件数	日数	点数	件数	日数	点数	件数	日数	件数	日数	件数	日数	件数	日数	件数	点数
	総数	31,935	365,911	1,192,689,292	54,940	648,958	1,762,374,231	85,373	1,150,601	85,373	1,150,601	115,505	1,758,998	115,505	1,758,998	115,505	3,973,618,737
I 感染症及び寄生虫感染症 (0101-0109)		1,419	9,779	31,192,613	2,432	18,100	51,799,570	2,703	23,223	2,703	23,223	2,962	28,046	2,962	28,046	2,962	80,777,736
(0101) 腸管感染症		809	4,157	12,283,349	1,127	5,286	16,088,893	1,008	14,443,694	1,008	14,443,694	955	5,344	955	5,344	955	15,283,484
(0102) 結核		37	510	1,113,526	132	2,249	4,105,330	251	4,605	251	4,605	291	5,768	291	5,768	291	10,994,401
(0103) 主として性的伝播様式をとる感染症		87	492	1,185,212	169	957	2,635,957	158	974	158	974	141	925	141	925	141	2,410,978
II 新生物 (0201-0211)		1,356	19,030	101,730,639	2,030	23,857	132,686,362	3,433	37,038	3,433	37,038	5,777	63,123	5,777	63,123	5,777	330,029,043
(0201-0210) 悪性新生物		659	12,412	68,126,585	844	14,075	83,843,373	1,508	21,783	1,508	21,783	2,723	37,860	2,723	37,860	2,723	203,611,444
III 血液及び造血系の疾患並びに造血細胞の障害 (0301-0302)		593	4,740	20,578,882	1,723	11,022	33,680,603	2,395	15,115	2,395	15,115	2,573	16,955	2,573	16,955	2,573	45,343,230
IV 内分泌、栄養及び代謝疾患 (0401-0403)		608	5,943	25,261,864	985	10,723	29,713,607	1,682	20,045	1,682	20,045	2,546	31,569	2,546	31,569	2,546	90,365,860
(0402) 糖尿病		223	2,318	6,211,028	412	5,313	13,718,892	761	9,583	761	9,583	1,327	17,449	1,327	17,449	1,327	46,191,156
V 精神及び行動の障害 (0501-0507)		3,648	74,176	124,662,699	8,816	188,663	282,653,455	18,966	451,405	18,966	451,405	31,391	791,588	31,391	791,588	31,391	1,090,061,339
(0503) 統合失調症、統合失調型障害および妄想性障害		1,371	30,870	47,614,828	4,911	118,038	165,705,251	12,493	317,812	12,493	317,812	22,689	598,325	22,689	598,325	22,689	792,478,834
VI 神経系の疾患 (0601-0606)		3,442	72,592	165,176,572	5,143	118,543	271,896,595	7,993	192,448	7,993	192,448	11,909	294,865	11,909	294,865	11,909	600,891,972
(0602) 脳血管疾患		336	2,771	11,964,300	350	2,794	11,936,960	507	4,721	507	4,721	616	6,193	616	6,193	616	24,142,999
(0702) 白内障		19	73	508,453	30	139	863,015	97	819	97	819	101	422	101	422	101	2,804,918
VII 耳及び乳線突起の疾患 (0801-0807)		179	1,334	6,479,156	221	1,738	7,896,338	275	2,149	275	2,149	375	3,204	375	3,204	375	13,679,404
VIII 循環器系の疾患 (0901-0912)		707	8,809	48,591,150	1,209	14,029	69,917,124	2,207	24,635	2,207	24,635	3,641	42,594	3,641	42,594	3,641	186,166,118
(0901) 高血圧性疾患		19	300	2,461,383	41	406	1,660,411	128	2,062	128	2,062	223	2,716	223	2,716	223	10,102,889
(0902) 虚血性心疾患		18	178	1,230,948	32	296	2,510,489	58	431	58	431	257	2,064	257	2,064	257	17,038,324
(0904-0908) 脳血管疾患		229	4,020	15,188,305	272	4,537	16,487,085	475	8,224	475	8,224	934	17,342	934	17,342	934	63,892,948
IX 呼吸器系の疾患 (1001-1011)		3,031	21,659	87,149,573	3,509	25,408	102,084,064	3,639	27,551	3,639	27,551	3,950	31,869	3,950	31,869	3,950	119,644,787
(1001-1003) 急性上気道感染症		426	2,342	6,597,320	644	3,351	9,064,844	675	3,812	675	3,812	625	3,624	625	3,624	625	8,763,953
(1004) 肺炎		296	2,189	7,306,091	325	2,731	9,050,907	442	3,545	442	3,545	597	5,017	597	5,017	597	17,152,707
(1005) 急性気管支炎及び急性細気管支炎		116	772	2,441,582	117	785	2,293,587	111	661	111	661	129	1,100	129	1,100	129	3,569,377
(1007) 慢性副鼻腔炎		78	470	3,285,305	88	531	3,829,839	131	939	131	939	210	1,316	210	1,316	210	9,877,127
(1008-1009) 気管支炎及び慢性閉塞性肺疾患		37	207	763,533	50	523	1,410,620	81	1,065	81	1,065	118	1,675	118	1,675	118	3,657,017
(1010) 喘		327	3,005	6,902,382	337	2,403	7,447,517	380	2,896	380	2,896	478	3,540	478	3,540	478	9,804,627
XI 消化器系の疾患 (1101-1112)		2,920	21,238	89,308,435	4,720	37,594	135,349,511	7,044	62,088	7,044	62,088	9,230	90,247	9,230	90,247	9,230	283,638,566
(1104-1105) 胃及び十二指腸の疾患		270	1,943	6,539,445	529	4,386	12,553,886	824	7,640	824	7,640	1,069	10,533	1,069	10,533	1,069	28,000,667
(1106-1109) 肝疾患		119	1,022	3,120,786	274	2,771	7,438,885	454	4,982	454	4,982	651	8,430	651	8,430	651	21,691,644
XII 皮膚及び皮下組織の疾患 (1201-1203)		454	4,314	12,775,817	600	5,651	15,208,445	853	8,114	853	8,114	1,010	11,198	1,010	11,198	1,010	28,620,210
XIII 筋骨格系及び結合組織の疾患 (1301-1310)		1,639	16,696	80,025,706	1,846	18,792	72,178,904	2,750	29,742	2,750	29,742	4,026	45,954	4,026	45,954	4,026	163,163,402
XIV 腎尿路生殖系系の疾患 (1401-1408)		1,168	8,602	28,696,067	2,564	16,329	50,828,712	3,857	25,174	3,857	25,174	4,913	32,830	4,913	32,830	4,913	111,356,077
(1401-1402) 泌尿器疾患、腎臓管・膀胱性疾患及び腎下垂		577	5,587	19,176,575	659	5,972	22,216,274	796	7,972	796	7,972	1,065	11,785	1,065	11,785	1,065	44,603,100
XV 妊娠、分娩及び産後 (1501-1504)		2,222	15,568	38,647,644	10,576	69,949	183,086,942	17,379	117,974	17,379	117,974	19,334	132,900	19,334	132,900	19,334	380,253,179
(1501) 流産		205	621	3,096,019	984	2,780	14,668,541	1,698	4,873	1,698	4,873	1,928	5,194	1,928	5,194	1,928	26,866,771
XVI 周産期に発生した病態 (1601-1602)		138	1,396	3,067,218	560	4,014	9,293,886	752	4,416	752	4,416	900	10,818,027	752	4,416	900	10,818,027
XVII 先天畸形、変形及び染色体異常 (1701-1702)		667	10,144	37,291,892	656	12,770	37,802,924	753	14,972	753	14,972	900	19,390	753	14,972	900	52,422,064
XVIII 糖尿病、糖尿病性腎臓病、糖尿病性網膜症及び糖尿病性神経障害 (1800)		782	6,967	23,511,553	1,229	10,936	32,220,513	1,684	16,969	1,684	16,969	2,262	26,938	1,684	16,969	2,262	71,768,635
XIX 摂食、中毒及びその他の外因の影響 (1901-1905)		6,626	60,133	256,577,712	5,771	58,046	232,139,716	6,501	72,812	6,501	72,812	7,373	85,415	6,501	72,812	7,373	290,476,089
(1901) 骨折		2,630	23,319	100,267,883	2,086	21,065	86,414,638	2,286	27,032	2,286	27,032	2,629	32,403	2,286	27,032	2,629	113,943,910
XXII 特殊目的用コード (2210-2220)		-	-	-	-	-	-	-	-	-	-	-	-	-	-	-	-

(注) 本表は、提出のあったデータで疾病コードの記載があるものを集計している。

第4表－10 疾病分類別、診療種類別、年齢階級別、件数・日数（回数）・点数（金額） [国民健康保険・計]

平成21年度											
入院		疾病分類名		35～39歳		40～44歳		45～49歳		50～54歳	
		件数	日数	点数	件数	日数	点数	件数	日数	件数	点数
Ⅰ 感染症及び寄生虫感染症	総数	151,693	2,714,291	5,788,604,186	156,549	3,112,850	6,464,453,910	178,455	3,727,370	234,494	7,661,022,298
	(0101) 腸管感染症	3,084	34,865	103,372,783	2,893	36,338	109,427,934	2,944	39,875	3,946	120,054,208
	(0102) 結核	345	6,805	17,160,450	779	4,702	15,043,001	613	4,116	793	11,793,889
	(0103) 主として性的伝播様式をとる感染症	108	935	2,136,195	94	1,746	2,828,900	88	1,959	178	2,816,378
Ⅱ 新生物	(0201-0210) 悪性新生物	9,401	101,109	512,493,730	12,692	145,519	721,416,176	16,336	194,832	24,910	941,239,765
	Ⅲ 血液及び造血系の疾患並びに造血細胞の障害	5,243	66,689	333,531,657	7,926	101,916	497,170,081	11,654	149,978	20,870	719,910,394
	(0402) 糖尿病	1,946	16,653	56,854,244	1,003	13,376	52,401,197	970	14,602	1,170	59,430,429
	Ⅴ 精神及び行動の障害	4,179	58,227	151,962,593	5,425	85,053	210,439,744	6,334	101,144	9,214	244,569,235
Ⅳ 内分泌、栄養及び代謝疾患	(0401-0403) 尿病	2,557	35,868	94,580,126	3,519	53,334	132,751,097	4,397	68,071	6,771	171,900,271
	Ⅵ 神経系の疾患	52,941	1,400,380	1,847,245,638	61,360	1,672,949	2,141,563,208	73,221	2,051,766	93,615	2,564,186,021
	(0503) 統合失調症、統合失調型障害および妄想性障害	39,706	1,088,096	1,385,962,242	47,596	1,335,175	1,645,275,620	57,205	1,641,403	75,610	1,981,162,077
	Ⅶ 眼及び付属器の疾患	16,521	416,732	824,064,474	18,377	476,382	900,942,443	19,404	504,945	19,038	935,991,366
Ⅴ 眼及び付属器の疾患	(0701-0704) 白内障	972	10,162	43,233,539	1,137	10,700	44,231,130	1,441	12,796	2,522	56,988,109
	Ⅷ 耳及び乳線突起の疾患	196	1,053	6,300,837	286	1,459	9,165,326	405	2,098	870	12,322,026
	(0801-0807) 中耳炎及び乳線突起の疾患	510	3,834	16,752,610	498	3,771	14,850,552	550	4,475	869	17,034,240
	Ⅸ 循環器系の疾患	6,705	92,784	398,282,077	9,393	138,472	587,074,791	14,119	223,116	22,922	892,153,125
Ⅵ 循環器系の疾患	(0901-0912) 高血圧性疾患	551	7,995	21,920,937	724	11,497	31,053,850	1,186	19,232	2,103	46,380,089
	(0902) 虚血性心疾患	649	6,069	48,491,972	1,217	8,895	91,520,676	2,022	16,519	3,505	161,591,514
	(0904-0908) 脳血管疾患	2,350	44,500	162,553,784	3,862	75,232	254,561,279	6,470	131,764	11,175	418,230,757
	Ⅹ 呼吸器系の疾患	4,486	43,800	152,242,713	3,795	39,262	136,271,885	3,637	43,315	4,789	143,293,011
Ⅶ 呼吸器系の疾患	(1001-1003) 急性上気道感染症	563	3,601	9,231,739	364	2,161	5,572,963	238	1,523	236	4,250,231
	(1004) 肺炎	876	9,104	30,202,543	778	8,730	29,442,112	881	10,239	1,396	33,696,672
	(1005) 急性気管支炎及び急性細気管支炎	117	919	2,398,697	103	834	2,231,037	80	588	136	1,468,938
	(1007) 慢性副鼻腔炎	281	1,954	13,802,336	242	1,816	12,691,962	238	1,824	287	14,781,171
Ⅷ 呼吸器系の疾患	(1008-1009) 気管支炎及び慢性閉塞性肺疾患	175	2,861	7,971,610	160	2,931	6,846,964	204	4,498	316	9,632,828
	(1010) 喘息	580	5,552	12,839,043	566	5,022	13,091,904	531	4,738	601	12,628,297
	Ⅺ 消化器系の疾患	12,043	134,276	406,852,465	12,790	151,970	454,828,352	14,142	177,948	18,240	523,049,835
	(1104-1105) 胃及び十二指腸の疾患	1,529	18,192	45,638,295	1,779	23,025	56,327,271	2,109	27,925	2,999	70,286,960
Ⅸ 消化器系の疾患	(1106-1109) 肝疾患	1,151	15,649	43,316,879	1,747	25,750	63,450,782	2,251	34,450	3,079	84,888,989
	Ⅻ 皮膚及び皮下組織の疾患	1,295	16,582	41,413,498	1,258	18,818	48,320,780	1,267	19,551	1,540	51,872,932
	(1201-1203) 瘢痕疙瘩及び結合組織の疾患	5,423	70,345	244,008,967	5,579	78,164	268,480,358	6,440	93,972	9,313	340,245,650
	Ⅻ 腎尿路生殖系疾患	5,627	43,988	175,370,950	5,063	49,105	193,300,824	5,746	65,614	7,607	254,236,756
Ⅹ 消化器系の疾患	(1401-1402) 糸状性疾患、腎臓管間質性疾患及び腎下垂	1,688	20,968	89,004,773	2,254	31,590	117,920,594	3,216	47,661	5,039	177,281,617
	Ⅻ 妊娠、分娩及び産後	13,651	94,851	292,193,369	3,385	22,082	76,350,772	167	1,028	21	3,812,506
	(1501) 流産	1,835	4,580	21,954,449	771	1,648	7,803,955	55	163	11	732,086
	Ⅻ 周産期に発生した病態	487	4,057	10,591,833	158	2,775	5,741,977	39	1,036	7	1,911,501
Ⅺ 消化器系の疾患	Ⅻ 先天畸形、変形及び染色体異常	1,015	23,227	55,316,677	739	17,177	39,785,718	669	15,621	7	38,436,857
	(1701-1702) 先天性心疾患、染色体異常、胎児死産後及び胎児死産後の死産	2,469	36,006	88,840,143	2,430	38,325	96,780,301	2,762	45,773	3,392	115,712,781
	Ⅻ 摂食、中毒及びその他の外因の影響	8,938	112,413	367,511,983	8,574	112,612	362,245,768	8,267	115,961	10,544	356,803,971
	(1901) 骨折	3,390	43,923	147,525,734	3,470	47,213	156,591,253	3,364	48,490	4,587	155,237,528
Ⅻ 輸血目的用コード	(2210-2220)	-	-	-	-	-	-	-	-	-	-
		-	-	-	-	-	-	-	-	-	-

(注) 本表は、提出のあったデータで疾病コードの記載があるものを集計している。

第4表－10 疾病分類別、診療種類別、年齢階級別、件数・日数（回数）・点数（金額）〔国民健康保険・計〕

入院 疾病分類名		平成21年度				65～64歳				70～74歳				75歳～				
		件数	日数	点数	件数	日数	点数	件数	日数	件数	日数	点数	件数	日数	件数	日数	点数	
総数		408,201	8,268,980	18,536,432,602	692,875	12,445,548	32,931,460,934	910,025	14,122,292	1,095,113	16,709,234	54,211,413,751	16,429	184,373	588,043,488			
Ⅰ 感染症及び寄生虫症 (0101～0109)	Ⅰ 感染症	6,293	92,648	281,642,161	11,371	156,144	500,682,344	15,698	207,971	19,478	272,634	889,942,985	239	2,616	10,224,039			
	(0101) 腸管感染症		8,480	25,920,245	2,069	16,812	50,159,948	2,817	24,056	70,576,738	30,644	88,000,589	36	278	662,205			
	(0102) 結核	710	14,955	29,660,896	1,072	21,882	44,806,337	1,429	27,447	60,393,273	35,873	78,457,965	38	530	1,378,968			
	(0103) 主として性的伝播様式とる感染症	131	3,126	4,550,918	249	6,480	9,549,970	154	3,316	5,583,211	207	4,779	8,082,821	1	15	19,015		
Ⅱ 新生児 (0201～0211)	Ⅱ 新生児	54,315	713,420	3,225,335,157	123,286	1,587,781	7,130,267,088	202,007	2,566,389	232,387	2,994,533	12,831,288,290	3,148	32,717	133,471,069			
	(0201～0210) 悪性新生物	48,526	650,691	2,936,764,101	111,814	1,464,818	6,569,400,850	185,553	2,399,839	214,467	2,808,789	12,002,600,922	2,929	30,815	125,306,489			
Ⅲ 血尿及び腎臓の疾患 (0301～0302)		1,920	30,387	1,331,425,824	3,437	51,948	222,355,221	4,977	74,067	309,263,362	6,553	101,199	411,180,584	103	1,077	3,729,461		
Ⅳ 内分泌、栄養及び代謝疾患 (0401～0403)	Ⅳ 内分泌	17,998	300,577	740,658,568	32,111	513,996	1,318,981,174	42,530	638,622	1,746,766,257	53,613	822,240	2,166,443,685	798	9,345	23,062,755		
	(0402) 糖尿病	13,796	230,032	599,641,084	25,039	408,326	1,039,934,601	32,905	505,427	1,367,125,429	40,998	648,406	1,670,305,046	598	7,165	17,346,163		
Ⅴ 精神及び行動の障害 (0501～0507)	Ⅴ 精神及び行動の障害	144,731	4,210,084	4,991,557,755	168,193	4,873,041	5,796,550,132	128,835	3,672,631	4,450,166,814	108,600	3,050,369	3,779,640,019	1,765	26,323	34,418,358		
	(0503) 統合失調症、統合失調型障害および妄想性障害	118,382	3,499,237	4,067,985,192	131,315	3,889,339	4,507,251,287	90,462	2,668,374	3,099,314,665	64,330	1,891,850	2,206,716,305	879	12,836	15,205,546		
Ⅵ 神経系の疾患 (0601～0606)	Ⅵ 神経系の疾患	27,461	673,550	1,271,640,516	39,720	906,400	1,836,609,989	42,508	891,579	1,962,309,556	53,956	1,133,839	2,419,303,621	937	13,008	27,206,108		
	(0604) 脳血管疾患	6,238	47,888	232,362,771	16,637	108,296	566,714,086	32,303	187,329	1,050,776,915	48,821	265,953	1,513,810,617	673	3,416	18,980,584		
(0702) 白内障	(0702) 白内障	2,605	13,434	81,166,255	8,382	40,956	249,713,660	18,502	86,616	540,018,815	31,302	917,868,989	416	1,793	11,150,370			
	Ⅶ 耳及び乳突炎の疾患 (0801～0807)	1,711	13,134	48,934,194	3,795	28,461	108,926,125	5,649	42,001	158,888,366	5,704	44,237	157,246,933	55	313	1,171,258		
Ⅷ 循環器系の疾患 (0901～0912)	Ⅷ 循環器系の疾患	47,323	765,473	3,029,346,305	105,258	1,644,167	6,781,506,591	161,523	2,295,247	10,796,742,442	213,707	3,187,672	13,705,121,062	3,423	39,142	158,370,007		
	(0901) 高血圧性疾患	4,435	71,367	175,680,906	10,271	161,304	401,563,491	16,308	229,856	660,061,837	24,697	364,699	968,141,330	457	5,148	11,627,485		
(0902) 虚血性心疾患	(0902) 虚血性心疾患	7,977	60,289	632,830,017	20,077	156,204	1,564,493,234	35,579	255,080	2,794,081,510	44,033	330,325	3,323,959,261	550	4,214	36,124,527		
	(0904～0908) 脳血管疾患	23,544	488,050	1,410,685,216	49,866	1,013,942	2,997,141,976	70,385	1,345,909	4,321,763,389	93,476	1,840,603	5,487,036,632	1,660	22,191	66,147,782		
Ⅸ 呼吸器系の疾患 (1001～1011)	Ⅸ 呼吸器系の疾患	9,358	122,982	407,328,427	19,371	259,368	833,906,568	30,711	411,857	1,345,831,817	44,060	641,666	1,957,020,988	729	7,869	22,287,974		
	(1001～1003) 急性上気道感染症	382	3,483	9,466,091	553	4,855	14,190,036	715	5,713	16,807,519	734	6,558	19,484,754	10	65	212,310		
(1004) 肺炎	(1004) 肺炎	2,844	36,601	113,783,891	6,233	80,731	245,521,974	10,354	135,251	417,888,692	16,302	229,354	683,731,926	289	3,135	8,402,578		
	(1005) 慢性気管支炎及び急性細気管支炎	181	1,740	4,361,164	338	3,125	9,015,637	508	5,220	14,860,051	740	7,799	21,837,933	11	139	337,523		
(1007) 慢性副鼻腔炎	(1007) 慢性副鼻腔炎	548	4,076	27,097,651	1,186	8,711	57,112,625	1,590	11,667	75,262,339	1,205	8,980	54,367,139	8	70	277,968		
	(1008～1009) 気管支炎及び慢性間質性肺疾患	684	12,441	29,475,646	1,589	27,825	70,319,467	2,628	42,454	116,256,869	4,751	81,452	205,331,708	79	951	2,264,485		
(1010) 喘息	(1010) 喘息	956	10,752	29,251,808	1,817	23,086	58,132,135	2,683	32,884	88,602,054	3,947	52,123	133,136,812	69	688	1,405,634		
ⅩⅠ 消化器系の疾患 (1101～1112)	ⅩⅠ 消化器系の疾患	31,467	388,562	1,167,913,915	58,891	652,522	2,121,603,478	87,765	893,192	3,112,009,576	104,073	1,091,496	3,704,141,240	1,338	11,648	37,408,078		
	(1104～1105) 胃及び十二指腸の疾患	5,192	71,018	188,259,618	8,205	105,077	300,234,386	11,079	137,015	407,219,711	13,178	165,921	468,573,711	206	2,118	5,430,530		
(1106～1109) 肝疾患	(1106～1109) 肝疾患	4,666	75,307	188,978,216	7,610	119,006	304,011,771	10,399	159,055	427,569,895	11,492	182,014	472,588,013	173	1,968	4,987,091		
ⅩⅡ 皮膚病及び皮下組織の疾患 (1201～1203)	ⅩⅡ 皮膚病及び皮下組織の疾患	2,372	38,598	98,109,244	4,087	62,463	167,922,663	4,881	72,876	199,505,672	6,220	98,196	255,585,987	106	1,131	2,796,788		
	(1301～1310) 腎臓病	17,165	254,297	1,017,769,621	33,662	500,864	2,028,612,294	52,465	772,179	3,275,901,356	72,554	1,127,694	4,546,847,322	1,133	13,010	48,246,456		
ⅩⅢ 腎臓生体臓器系の疾患 (1401～1408)	ⅩⅢ 腎臓生体臓器系の疾患	14,687	212,321	734,285,790	27,732	378,263	1,362,462,576	33,523	403,424	1,483,366,046	39,980	497,705	1,729,956,367	581	6,054	19,791,073		
	(1401～1402) 泌尿器疾患、腎臓、泌尿器、生殖器疾患及び腎不全	10,456	177,455	604,714,421	18,324	300,032	1,056,142,213	17,686	274,085	970,906,986	20,350	323,754	1,087,332,941	332	4,178	13,134,213		
ⅩⅣ 妊娠、分娩及び産後 (1501～1504)	ⅩⅣ 妊娠、分娩及び産後	4	90	397,035	9	52	1,352,440	21	219	1,568,987	18	164	1,411,617	—	—	—	—	
	(1501) 流産	1	31	52,413	—	—	—	—	—	—	—	—	—	—	—	—	—	
ⅩⅤ 周産期に発生した精神 (1601～1602)	ⅩⅤ 周産期に発生した精神	7	195	530,174	5	71	402,353	5	62	410,100	8	166	347,037	—	—	—	—	
	(1701～1702) 先天畸形、変形及び染色体異常	967	21,418	53,848,586	1,197	23,453	70,919,534	914	11,303	60,878,786	832	10,309	50,272,053	7	63	603,393		
ⅩⅥ 癌、悪性新生物及び良性新生物 (1801～1806)	ⅩⅥ 癌、悪性新生物及び良性新生物	5,621	89,279	250,921,018	10,663	169,806	469,628,411	14,316	202,729	635,752,362	17,414	250,462	745,880,252	263	2,984	7,328,947		
	(1901～1905) 癌、悪性新生物及び良性新生物	18,563	294,077	852,425,541	33,450	528,252	1,612,077,867	49,394	778,615	2,399,288,152	67,135	1,118,700	3,345,963,092	1,131	13,657	38,947,140		
ⅩⅦ 手術 (1901) 骨折	ⅩⅦ 手術	8,461	130,326	397,738,518	16,104	251,350	794,221,502	25,651	414,928	1,287,035,997	38,121	660,007	1,965,643,009	709	8,922	25,716,302		
	(2210～2220) 骨折	—	—	—	—	—	—	—	—	—	—	—	—	—	—	—	—	

(注) 本表は、提出のあったデータで疾病コードの記載があるものを集計している。

第4表－10 疾病分類別、診療種類別、年齢階級別、件数・日数（回数）・点数（金額） [国民健康保険・計]

入院外		平成21年度											
疾病分類名		総数				0～4歳				5～9歳			
		件数	日数	点数	件数	日数	点数	件数	日数	件数	日数	点数	件数
総数		161,980,128	278,284,126	215,140,580,098	5,335,745	8,997,266	4,842,604,372	4,073,920	6,177,639	3,029,119,254	4,401,098	2,568,220,633	3,052,798
Ⅰ 感染症及び寄生虫感染症 (0101-0109)	総数	5,587,040	9,722,014	7,012,802,699	455,412	722,607	394,650,181	355,490	533,559	227,417,377	200,153	128,431,675	200,153
	(0101) 腸管感染症	1,307,459	1,769,025	1,066,356,920	252,024	388,437	222,803,728	156,003	198,906	93,325,833	102,167	60,093,941	126,686
	(0102) 結核	73,479	107,819	125,854,608	699	958	531,278	529	729	373,831	461	448,870	638
	(0103) 主として性的伝播様式をとる感染症	121,553	189,335	135,843,068	380	600	306,186	224	372	170,796	439	230,885	372
Ⅱ 新生物 (0201-0211)	総数	6,752,028	10,863,590	21,703,583,981	17,066	22,266	19,943,530	15,664	21,570	22,087,466	19,982	34,886,490	19,982
	(0201-0210) 悪性新生物	4,873,543	8,151,240	18,604,910,150	1,997	3,208	4,413,850	3,475	5,566	8,636,774	3,702	10,795,562	3,702
Ⅲ 血液及び造血系の疾患並びに造血細胞の障害 (0301-0302)	総数	738,379	1,171,411	1,609,628,444	11,762	20,769	29,778,333	7,357	11,535	31,829,916	11,910	43,454,812	11,910
	Ⅳ 内分泌、栄養及び代謝疾患 (0401-0403)	18,684,928	27,858,999	27,780,305,883	23,134	33,179	38,970,882	19,451	25,516	81,052,312	32,342	237,892,872	32,342
Ⅴ 精神及び行動の障害 (0501-0507)	総数	9,104,045	13,660,291	16,395,919,623	566	851	1,667,413	1,876	2,481	4,546,251	4,445	12,808,930	4,445
	(0503) 統合失調症、統合失調型障害および妄想性障害	7,649,845	13,965,241	10,020,809,861	30,796	55,234	34,524,920	72,907	110,843	70,852,974	69,787	66,910,659	69,787
Ⅵ 神経系の疾患 (0601-0606)	総数	2,216,792	5,241,987	4,488,578,993	75	110	95,389	662	933	833,757	2,776	2,995,689	2,776
	(0602) 虚血性心疾患	4,631,114	7,727,772	5,597,979,946	23,928	47,052	39,400,268	42,328	72,938	62,889,226	53,512	72,771,256	53,512
Ⅶ 眼及び付属系の疾患 (0701-0704)	総数	14,540,056	17,712,793	11,849,604,554	185,852	240,201	120,181,888	316,497	392,565	190,964,390	345,090	204,817,215	345,090
	(0702) 白内障	2,601,187	3,226,409	2,469,585,809	326	373	174,053	294	347	148,787	454	334,000	454
Ⅷ 耳及び乳線突起の疾患 (0801-0807)	総数	2,500,941	4,804,832	2,075,715,044	244,304	525,934	233,788,927	166,421	303,616	134,051,005	67,438	104,552	67,438
	Ⅸ 循環器系の疾患 (0901-0912)	32,619,976	48,845,945	39,355,546,221	10,867	15,402	24,384,547	13,349	17,725	15,522,152	22,401	29,867,494	22,401
(0901) 高血圧性疾患	総数	23,647,701	35,479,248	26,625,366,503	120	171	227,395	211	283	609,800	529	916,034	529
	(0902) 虚血性心疾患	2,406,796	3,449,565	3,613,005,762	218	300	300,227	304	394	376,489	627	834,939	627
(0904-0908) 脳血管疾患	総数	3,057,257	4,751,737	4,314,486,266	1,403	2,360	2,517,185	1,556	2,372	2,630,093	1,987	5,236,864	1,987
	Ⅹ 呼吸器系の疾患 (1001-1011)	18,785,199	29,573,452	15,650,927,466	2,963,826	5,297,291	2,615,883,710	2,223,323	3,428,156	1,568,018,382	1,357,495	930,488,884	1,357,495
(1001-1003) 急性上気道感染症	総数	5,946,497	9,008,650	4,127,122,115	1,309,004	2,218,638	1,103,036,234	691,167	1,014,721	434,778,430	401,821	538,611	401,821
	(1004) 肺炎	151,267	256,782	249,259,499	14,153	26,025	17,054,174	5,423	9,576	6,293,999	3,236	3,921,713	3,236
(1005) 急性気管支炎及び急性細気管支炎	総数	1,872,933	2,757,280	1,375,485,058	459,774	783,739	399,458,949	250,474	358,718	161,112,036	130,420	84,603,971	130,420
	(1007) 慢性副鼻腔炎	986,278	2,163,617	788,814,894	77,866	184,887	63,795,256	92,663	189,862	63,784,047	43,526	75,237	43,526
(1008-1009) 気管支炎及び慢性閉塞性肺疾患	総数	1,172,407	1,795,448	1,321,772,223	172,326	297,834	150,778,777	89,644	129,844	57,663,190	43,942	28,598,966	43,942
	(1010) 喘	3,579,252	5,693,299	3,583,358,377	601,405	1,169,085	581,854,159	547,564	873,638	444,027,830	230,220	186,440,117	230,220
Ⅺ 消化器系の疾患 (1101-1112)	総数	10,910,721	18,200,001	14,498,304,061	90,845	137,474	73,616,230	56,949	77,856	38,967,569	61,445	51,600,762	61,445
	(1104-1105) 胃及び十二指腸の疾患	5,932,797	10,032,667	7,403,407,632	5,574	8,534	4,766,685	10,880	14,556	6,703,509	27,590	20,324,728	27,590
(1106-1109) 肝疾患	総数	1,414,904	2,791,544	2,194,162,438	2,851	4,615	3,947,680	1,739	2,763	3,996,389	3,065	7,187,764	3,065
	Ⅻ 皮膚及び皮下組織の疾患 (1201-1203)	8,682,896	12,347,290	5,025,412,499	777,557	1,125,890	504,421,351	409,675	553,424	216,876,306	286,704	148,526,263	286,704
Ⅻ 筋骨格系及び結合組織の疾患 (1301-1310)	総数	16,553,421	46,860,597	19,320,885,305	41,194	50,588	51,700,385	37,802	54,174	34,510,375	121,545	208,858	121,545
	ⅫⅣ 腎尿路生殖系系の疾患 (1401-1408)	5,576,709	12,880,134	24,068,164,545	32,145	46,827	27,350,003	29,731	41,376	23,431,757	22,092	31,396,329	22,092
(1401-1402) 糸状性疾患、腎臓管間質性疾患及び腎下垂	総数	988,475	6,494,673	19,138,279,618	7,684	11,606	8,428,810	9,068	13,043	9,825,762	9,300	19,799,749	9,300
	ⅫⅤ 妊娠、分娩及び産後 (1501-1504)	247,632	423,510	244,341,095	722	1,020	788,063	264	331	266,986	161	431,857	161
(1501) 流産	総数	29,827	52,406	40,006,365	3	3	1,375	1,787	10	1,787	13	9,054	10
	ⅫⅥ 周産期に発生した病態 (1601-1602)	70,939	102,804	215,982,692	53,755	74,380	193,867,880	4,011	6,230	8,309,860	912	2,752,277	912
ⅫⅦ 先天奇形、変形及び染色体異常 (1701-1702)	総数	328,686	490,259	554,175,608	70,047	97,846	139,484,006	27,964	38,197	39,897,364	20,806	50,478,892	20,806
	ⅫⅧ 肺炎、肺動脈硬化症、肺動脈狭窄、肺動脈拡張症、肺動脈狭窄及び肺動脈拡張症 (1801-1809)	2,989,448	4,491,680	3,592,626,523	108,040	155,927	102,856,282	75,588	101,587	60,383,336	67,030	60,100,820	67,030
ⅫⅨ 損傷、中毒及びその他の外因の影響 (1901-1906)	総数	4,130,164	10,141,796	4,963,781,164	194,492	327,378	197,012,521	199,149	396,441	201,790,501	291,983	312,325,350	291,983
	(1901) 骨折	972,452	2,846,078	1,402,254,501	10,014	21,444	17,500,526	27,824	72,334	45,063,824	55,986	86,556,874	55,986
ⅫⅩⅡ 輸血目的用コード (2210-2220)	総数	6	6	2,507	1	1	475	-	-	-	-	-	-
	注	本表は、提出のあったデータで疾病コードの記載があるものを集計している。											

第4表－10 疾病分類別、診療種類別、年齢階級別、件数・日数（回数）・点数（金額） [国民健康保険・計]

平成21年度											
入院外		疾病分類名		15～19歳		20～24歳		25～29歳		30～34歳	
		件数	日数	点数	件数	日数	点数	件数	日数	点数	日数
総数		2,483,815	3,414,522	2,043,468,969	2,755,795	3,814,964	2,349,493,051	3,622,909	4,427,296	3,398,892,268	6,862,348
Ⅰ 感染症及び寄生虫感染症	(0101) 腸管感染症	129,512	179,346	96,739,412	176,025	243,233	148,721,760	213,710	227,509	209,207,236	325,022
		66,211	80,934	45,881,831	76,909	91,375	57,718,869	82,814	80,281	62,993,240	97,643
		874	1,219	1,069,830	2,001	2,797	2,574,594	2,586	2,825	3,423,097	3,848
		5,624	8,777	5,522,136	20,154	31,096	19,795,506	22,133	18,380	22,105,521	28,399
Ⅱ 新生児	(0201) 悪性新生物	26,238	38,148	44,876,664	50,356	72,354	80,856,732	84,900	127,443	138,820,693	191,292
		5,262	8,007	14,663,285	10,764	16,035	27,565,761	19,683	35,002	53,846,326	66,547
Ⅲ 血液及び造血系の疾患並びに造血細胞の障害		19,233	29,577	56,048,966	24,431	38,796	56,730,091	34,766	41,233	64,436,149	68,489,397
Ⅳ 内分泌、栄養及び代謝疾患		43,934	57,430	127,992,418	86,171	118,367	116,748,268	138,296	205,317	193,748,214	313,789,571
(0402) 糖尿病		8,910	11,079	18,279,642	13,661	17,528	25,307,111	26,768	54,981	50,283,208	106,342,275
Ⅴ 精神及び行動の障害		97,840	161,769	113,435,403	218,550	392,514	258,307,476	424,610	624,625	529,764,124	839,508,774
(0503) 統合失調症、統合失調型障害および妄想性障害		15,254	30,347	23,094,386	48,472	110,611	85,066,513	115,471	210,021	213,920,853	501,187
Ⅵ 神経系の疾患		58,786	85,509	72,673,915	83,403	125,528	95,046,859	131,725	191,760	151,507,093	304,750
(0601) 脳血管疾患		407,621	454,476	180,693,277	394,923	430,744	162,878,424	383,121	424,690	172,953,708	416,976
(0702) 白内障		494	610	459,641	708	930	793,523	1,136	2,102	1,192,653	2,428,327
Ⅶ 耳及び乳線突起の疾患		36,219	51,834	27,512,957	36,105	52,791	27,480,304	47,049	58,004	36,551,674	92,378
(0801) 中耳炎		27,058	36,421	34,763,902	31,328	43,484	44,073,848	53,573	97,494	74,622,000	145,633
Ⅷ 循環器系の疾患		1,386	1,995	2,098,798	3,610	5,417	6,927,888	10,551	33,434	16,948,141	52,047
(0901) 高血圧性疾患		1,677	2,185	2,569,677	1,924	2,451	2,873,601	3,426	6,141	4,890,612	8,396
(0902) 虚血性心疾患		2,605	3,711	5,030,161	3,810	5,685	7,513,724	6,058	10,225	11,384,360	16,203
(0904-0908) 脳血管疾患		778,332	1,019,551	548,586,859	620,026	782,985	437,922,136	741,505	869,228	522,892,799	1,169,883
Ⅸ 呼吸器系の疾患		260,447	329,283	164,133,745	246,661	303,428	155,630,113	291,431	329,372	181,596,013	429,031
(1001-1003) 急性上気道感染症		2,928	4,458	3,781,756	4,023	5,805	5,180,439	5,501	6,669	7,752,254	10,525
(1004) 肺炎		81,269	104,548	54,687,092	73,173	89,987	48,555,309	85,129	95,675	55,661,404	121,934
(1005) 急性気管支炎及び急性細気管支炎		17,948	27,191	12,289,427	14,757	22,254	11,676,999	22,456	32,162	17,520,890	55,166
(1007) 慢性副鼻腔炎		27,198	35,481	18,759,428	26,528	33,516	18,450,653	31,442	37,772	21,997,932	49,913
(1008-1009) 気管支炎及び慢性閉塞性肺疾患		83,202	113,072	68,453,063	64,770	85,056	52,252,089	92,635	124,799	75,928,894	172,738
(1010) 喘息		90,894	128,205	95,027,374	146,553	208,822	75,515,338	225,753	300,232	269,202,102	371,374,255
Ⅹ 消化器系の疾患		48,452	69,341	41,757,595	79,781	112,937	175,293,809	119,915	155,156	121,176,944	239,352
(1104-1105) 胃及び十二指腸の疾患		5,249	8,103	8,761,447	10,733	16,866	17,438,969	18,948	30,266	25,638,355	53,260
(1106-1109) 肝疾患		328,009	431,096	168,076,603	389,025	499,027	199,882,369	448,710	464,676	236,465,590	620,147
Ⅺ 皮膚及び皮下組織の疾患		108,824	180,373	108,818,209	97,507	160,238	108,344,718	156,985	237,692	166,772,134	437,269
(1201-1203) 皮膚炎		56,618	79,075	61,404,016	159,568	235,129	173,473,929	232,042	266,402	299,798,718	476,858
Ⅻ 腎尿路生殖系疾患		10,494	15,209	21,711,657	9,728	19,631	38,896,150	12,559	18,458	91,692,660	85,300
(1401-1402) 糸状性梅毒、腎臓梅毒、腎臓梅毒性疾患及び腎不全		8,409	14,052	8,385,997	43,131	71,996	41,507,286	68,383	68,909	65,850,490	118,769
Ⅼ 妊娠、分娩及び産後		1,153	1,874	1,549,956	5,099	8,547	6,717,834	7,418	7,408	9,709,783	13,318
(1501) 流産		704	1,192	877,914	2,062	3,566	1,997,212	2,916	2,736	2,639,588	4,843
Ⅽ 周産期に発生した病態		13,306	18,092	25,878,731	9,415	12,497	13,376,360	9,787	11,026	14,619,284	16,384
Ⅾ 先天奇形、変形及び染色体異常		54,915	73,201	55,297,332	64,255	85,002	67,143,612	86,048	104,858	90,262,573	147,502
(1701-1702) 心疾患、糖尿病及び高脂血症、異常な脂質代謝で特徴づけられるもの		197,363	375,175	216,379,020	122,960	237,890	139,486,129	139,030	159,955	158,778,099	342,719
Ⅿ 損傷、中毒及びその他の外因的影響		32,545	71,910	47,096,819	18,435	39,192	26,973,454	21,179	25,230	30,053,502	60,106
(1901-1905) 骨折		-	-	-	1	1	200	-	-	-	-
ⅰ 健康目的用コード		-	-	-	1	1	-	-	-	-	-
(2210-2220)		-	-	-	-	-	-	-	-	-	-

(注) 本表は、提出のあったデータで疾病コードの記載があるものを集計している。

第4表－10 疾病分類別、診療種類別、年齢階級別、件数・日数（回数）・点数（金額） [国民健康保険・計]

入院外		平成21年度				55～59歳				60～64歳				65～69歳				70～74歳				75歳～			
		件数	日数	点数	件数	日数	点数	件数	日数	点数	件数	日数	点数	件数	日数	点数	件数	日数	点数	件数	日数	点数			
Ⅰ 感染症及び寄生虫感染症 (0101～0109)	総数	11,167,061	19,187,733	17,909,587,246	23,607,726	40,308,021	35,863,469,955	36,513,794	62,383,563	49,316,842,061	42,373,681	79,449,227	57,450,829,472	493,510	830,465	592,434,742									
	(0101) 腸管感染症	339,596	597,898	525,080,087	654,698	1,188,811	979,082,162	944,940	1,816,191	1,388,221,062	1,020,275	2,143,322	1,401,776,382	10,723	20,667	12,432,130									
	(0102) 結核	5,554	8,283	9,986,247	10,457	15,587	19,584,435	16,250	24,271	29,263,975	18,749	27,833	34,788,030	200	301	356,514									
	(0103) 主として性的伝播様式をとる感染症	3,747	6,219	4,945,609	5,633	8,742	6,988,944	6,385	10,076	8,279,055	5,908	9,371	8,488,332	64	89	65,459									
Ⅱ 新生物 (0201～0211)	総数	511,657	836,396	1,855,303,100	1,126,899	1,836,057	3,947,411,342	1,766,213	2,866,293	5,953,451,807	2,010,481	3,284,783	6,564,041,467	22,707	33,005	64,796,069									
	(0201～0210) 悪性新生物	366,606	627,689	1,611,688,342	857,447	1,448,295	3,481,059,100	1,420,142	2,363,407	5,332,206,041	1,670,417	2,780,953	5,939,669,224	19,236	28,327	59,176,774									
	(0201) 悪性新生物	48,611	77,252	122,747,916	84,911	135,830	206,996,135	121,386	186,969	256,261,297	140,385	218,389	275,338,514	1,508	2,166	2,617,723									
	(0402) 糖尿病	808,444	1,206,469	1,594,396,917	1,787,013	2,633,283	3,359,640,080	2,665,135	3,878,103	4,508,989,401	2,817,421	4,401,585	4,843,519,550	29,854	42,433	48,159,804									
Ⅲ 精神及び行動の障害 (0501～0507)	総数	639,398	1,252,890	988,742,763	873,895	1,538,845	1,124,333,134	956,423	1,535,000	1,056,126,447	962,380	1,508,933	1,019,679,184	10,699	14,608	10,180,122									
	(0503) 統合失調症、統合失調型障害および妄想性障害	241,426	606,382	550,297,110	228,155	546,417	488,104,473	162,295	337,108	290,296,661	121,332	218,981	178,501,379	1,250	1,833	1,510,610									
	(0501) 統合失調症、統合失調型障害および妄想性障害	362,549	608,497	453,332,762	657,047	1,086,303	812,534,856	916,912	1,504,908	1,076,116,330	1,085,495	1,923,043	1,332,662,028	12,657	19,765	13,923,372									
	(0502) 気分障害	751,561	927,095	688,641,904	1,872,728	2,301,360	1,678,280,270	3,435,079	4,214,265	3,055,172,298	4,597,489	5,731,072	4,173,516,812	52,187	61,666	44,105,555									
Ⅳ 内分、栄養及び代謝疾患 (0401～0403)	総数	82,197	104,680	92,524,668	320,891	398,929	323,319,885	810,690	996,939	759,939,920	1,325,139	1,645,968	1,222,989,198	15,890	18,706	13,404,034									
	(0702) 白内障	146,340	267,669	118,388,841	316,951	605,233	258,473,465	515,718	1,022,108	420,630,217	585,538	1,232,923	498,193,708	6,504	11,956	4,677,236									
	(0901) 高血圧性疾患	2,516,364	3,566,603	3,007,879,121	6,102,304	8,718,820	7,215,577,817	9,909,983	14,389,546	11,437,888,235	11,474,648	18,366,921	14,301,229,271	138,539	203,290	158,059,587									
	(0902) 虚血性心疾患	1,927,697	2,695,341	2,120,522,953	4,914,024	6,531,889	5,029,999,741	7,282,286	10,611,642	7,854,154,243	8,113,386	13,186,438	9,585,876,007	97,968	146,004	106,796,990									
Ⅴ 呼吸器系の疾患 (1001～1011)	総数	146,895	204,262	237,916,543	395,783	548,885	616,337,522	757,060	1,047,715	1,081,767,275	951,798	1,430,114	1,415,156,065	11,345	15,636	15,052,572									
	(0904～0908) 脳血管疾患	202,637	321,683	299,313,826	520,813	819,980	755,664,357	894,284	1,328,159	1,209,639,738	1,213,891	1,911,619	1,682,714,036	15,168	21,908	18,972,146									
	(1001～1003) 急性気道感染症	1,255,126	1,938,437	1,160,906,718	1,465,204	2,384,523	1,349,421,329	1,986,631	3,385,262	1,921,487,853	2,029,121	3,802,904	2,233,140,557	21,730	37,997	23,092,153									
	(1004) 肺炎	220,472	334,591	147,480,257	380,290	612,281	261,188,362	468,343	802,919	332,434,123	422,481	792,873	318,821,126	3,824	6,727	2,629,546									
Ⅵ 消化器系の疾患 (1101～1112)	総数	9,771	16,763	17,625,565	18,780	32,533	33,459,638	27,737	48,003	51,017,121	29,009	49,283	54,331,273	299	436	501,678									
	(1005) 急性気管支炎及び急性細気管支炎	68,323	98,641	49,965,386	111,822	167,088	82,617,164	129,564	200,265	99,243,217	106,440	173,579	86,080,245	1,040	1,585	788,614									
	(1007) 慢性副鼻腔炎	119,515	47,017,649	113,397	268,789	97,608,479	178,901	419,463	147,065,897	194,721	514,864	169,037,243	2,516	6,063	1,751,022										
	(1008～1009) 気管支炎及び慢性閉塞性肺疾患	78,844	133,903	172,230	52,333	78,844	155,289,756	193,154	294,650	265,515,648	243,794	402,323	389,775,119	2,879	4,868	4,920,537									
Ⅶ 泌尿生殖器及び性感染症 (1501～1504)	総数	157,419	233,088	169,798,462	286,324	435,153	324,985,936	414,608	640,616	480,885,645	452,255	759,872	591,724,390	5,000	7,865	6,358,848									
	(1104) 胃及び十二指腸の疾患	860,983	1,398,437	1,160,906,718	1,704,542	2,773,774	2,309,604,321	2,582,920	4,267,652	3,484,140,954	2,980,033	5,566,953	4,076,920,057	33,685	53,579	39,632,128									
	(1106～1109) 肝疾患	480,907	779,642	607,742,931	942,731	1,543,461	1,198,799,958	1,426,084	2,386,660	1,815,302,264	1,652,754	3,058,552	2,164,271,417	19,353	31,292	22,042,349									
	(1109～1109) 肝疾患	129,309	241,005	196,768,353	246,651	463,728	374,904,323	350,844	679,096	538,971,591	365,738	807,364	600,308,275	3,927	7,615	5,362,570									
Ⅷ 腎臓生体組織系の疾患 (1401～1408)	総数	496,919	722,650	301,027,566	887,647	1,299,526	530,413,748	1,238,883	1,826,912	725,753,995	1,365,792	2,064,091	813,060,118	14,127	20,062	7,586,132									
	(1401～1402) 糸状体腎臓、腎臓、尿管、尿管周囲性腎臓炎及び腎下垂	1,208,155	2,919,603	1,431,577,483	2,589,736	6,811,412	3,022,905,140	4,293,533	12,256,780	4,878,476,018	5,675,757	19,106,041	6,897,274,682	76,585	209,100	75,644,121									
	(1401～1402) 糸状体腎臓、腎臓、尿管、尿管周囲性腎臓炎及び腎下垂	406,336	1,435,692	3,478,008,837	782,910	2,524,740	5,907,069,796	1,135,377	2,481,100	4,508,790,326	1,381,231	2,551,421	3,870,110,169	16,862	26,904	38,724,571									
	(1401～1402) 糸状体腎臓、腎臓、尿管、尿管周囲性腎臓炎及び腎下垂	123,780	1,033,904	3,170,063,100	217,471	1,741,656	5,290,318,952	201,537	1,221,143	3,510,426,072	183,631	934,886	2,535,727,589	2,305	8,442	23,584,149									
Ⅸ 婦科疾患及び産科 (1601～1602)	総数	279	473	445,154	340	571	599,122	530	867	806,982	392	859	588,723	4	6	3,394									
	(1501) 流産	51	72	44,020	31	42	24,042	505	31	56,417	31	78	39,921	—	—	—									
	(1601～1602) 産科疾患	185	248	148,760	336	486	207,065	415	619	285,885	452	690	336,750	6	12	4,881									
	(1601～1602) 産科疾患	14,748	24,948	25,660,783	26,988	45,406	48,593,483	38,703	58,528	53,321,772	43,463	66,467	56,987,017	432	562	519,993									
Ⅹ 外科疾患 (1701～1702)	総数	205,812	309,257	261,822,558	411,763	621,477	526,010,544	621,632	944,073	779,488,147	703,091	1,124,469	890,430,587	7,751	11,371	8,729,937									
	(1701～1702) 外科疾患	260,444	679,890	330,096,051	469,045	1,275,957	603,012,024	655,883	1,822,452	827,820,223	751,008	2,167,207	962,672,816	8,898	21,065	9,503,611									
	(1701～1702) 外科疾患	192,537	192,537	93,901,940	127,170	395,907	185,558,255	197,781	619,068	281,690,209	261,059	837,424	367,930,001	3,457	8,829	3,912,869									
	(1701～1702) 外科疾患	64,877	192,537	93,901,940	127,170	395,907	185,558,255	197,781	619,068	281,690,209	261,059	837,424	367,930,001	3,457	8,829	3,912,869									
Ⅺ 特殊目的用コード (2210～2220)	総数	—	—	—	—	—	—	—	—	—	—	—	—	—	—	—									
	(2210～2220) 特殊目的用コード	—	—	—	—	—	—	—	—	—	—	—	—	—	—	—									

第4表－10 疾病分類別、診療種類別、年齢階級別、件数・日数（回数）・点数（金額） [国民健康保険・計]

平成21年度											
食事・生活療養		15～19歳		20～24歳		25～29歳		30～34歳			
疾病分類名		件数	回数	金額	件数	回数	金額	件数	回数	金額	金額
総数		28,982	848,421	551,879,806	46,976	1,552,135	1,009,084,412	73,374	2,838,581	1,850,163,840	2,936,082,816
Ⅰ感染症及び寄生虫感染症 (0101)腸管感染症 (0102)結核 (0103)主として性的伝播様式をとる感染症		1,210	17,499	11,413,860	1,994	37,132	24,303,320	2,149	48,686	32,066,294	40,327,738
		695	6,011	3,928,018	929	7,335	4,791,638	819	6,788	4,411,194	5,369,084
		37	1,367	897,118	131	6,473	4,247,196	242	12,746	8,339,808	10,308,704
		60	904	582,784	123	1,091,988	1,149,384	101	1,827	1,149,384	1,123,502
Ⅱ新生物 (0201－0210)悪性新生物		1,302	44,732	29,152,114	1,891	50,695	32,894,454	3,220	80,013	52,207,492	87,580,372
		629	29,308	19,086,248	805	30,488	19,898,332	1,391	47,232	30,996,098	52,286,868
Ⅲ血液及び造血系の疾患並びに造血細胞の障害 (0301－0302)		369	8,263	5,280,148	903	17,251	10,424,316	1,263	23,024	14,169,950	16,295,938
		552	13,484	9,176,732	829	25,425	17,322,530	1,447	45,582	31,129,634	53,439,074
Ⅳ内分泌、栄養及び代謝疾患 (0401－0403)		213	5,786	4,092,436	386	13,644	9,598,826	708	24,076	16,880,280	31,300,018
		3,405	184,738	120,986,180	8,319	505,289	331,126,058	18,535	1,233,390	809,132,250	1,446,539,478
Ⅴ精神及び行動の障害 (0501－0507)		1,356	79,141	51,781,954	4,866	321,105	210,524,854	12,429	883,536	579,201,098	1,104,047,668
		2,981	174,121	113,032,570	4,587	309,649	204,083,932	7,250	510,162	335,813,888	526,379,564
Ⅵ神経系の疾患 (0601－0606)		333	6,791	4,445,038	338	6,979	4,516,352	485	12,150	8,010,320	9,900,652
		19	146	95,790	30	313	200,440	93	2,176	1,444,138	901,198
Ⅶ耳及び乳線突起の疾患 (0801－0807)		175	3,115	1,988,476	216	4,227	2,755,862	263	5,067	3,311,410	5,071,186
		628	20,677	13,567,314	1,012	34,200	22,688,130	1,733	58,870	39,066,152	67,783,088
Ⅷ循環器系の疾患 (0901－0912)		16	702	456,498	33	918	621,946	117	5,482	3,767,636	4,404,368
		14	297	196,960	29	683	455,002	53	1,060	749,170	3,335,662
Ⅸ呼吸器系の疾患 (1001－1011)		212	10,199	6,646,618	263	11,733	7,701,344	445	21,391	14,098,884	29,786,762
		2,844	45,564	29,716,584	3,189	53,140	34,471,726	3,306	60,157	39,318,500	45,345,578
(1001－1003)急性上気道感染症 (1004)肺炎 (1005)急性気管支炎及び急性細気管支炎 (1007)慢性副鼻腔炎 (1008－1009)気管支炎及び慢性閉塞性肺疾患 (1010)喘		397	5,026	3,259,696	577	7,065	4,562,694	584	7,283	4,706,170	4,456,110
		265	4,369	2,831,046	281	4,807	3,130,828	406	7,479	4,869,218	7,252,836
(1005)急性気管支炎及び急性細気管支炎 (1007)慢性副鼻腔炎 (1008－1009)気管支炎及び慢性閉塞性肺疾患 (1010)喘		93	1,025	659,024	97	1,414	899,658	126	1,426	902,658	1,554,640
		77	1,085	672,594	88	1,226	781,068	126	2,066	1,339,818	3,000
(1008－1009)気管支炎及び慢性閉塞性肺疾患 (1010)喘		30	369	233,342	41	1,046	661,190	73	2,720	1,753,206	1,902,162
		310	6,839	4,511,344	287	4,637	3,000,594	346	6,802	4,407,442	2,653,542
Ⅹ消化器系の疾患 (1101－1112)		2,673	38,737	25,404,908	4,039	68,020	44,379,600	5,751	116,304	76,342,340	115,013,690
		239	3,768	2,466,402	436	8,389	5,467,680	672	15,447	10,136,618	13,834,322
(1106－1109)肝疾患 (1201－1203)		113	2,340	1,557,210	230	5,736	3,703,158	420	11,890	7,910,912	14,027,308
		439	10,488	6,674,050	505	11,874	7,732,152	697	17,786	11,551,760	17,844,322
Ⅺ泌尿生殖器系及び結合組織の疾患 (1301－1310)		1,589	40,813	26,696,746	1,658	44,810	29,215,444	2,473	71,740	46,689,954	73,527,574
		1,021	19,446	13,129,326	2,047	33,304	21,635,508	3,043	51,407	33,365,056	44,738,944
(1401－1402)乳腺疾患、腎臓管間質性疾患及び腎下垂 (1501－1504)		563	14,111	9,733,208	645	15,024	10,311,702	782	20,496	14,231,812	20,950,034
		1,702	32,115	19,753,706	8,147	141,921	87,045,922	13,325	239,510	146,702,336	170,398,058
(1501)流産 (1601－1602)		138	980	630,286	626	4,443	2,819,792	1,065	7,750	4,884,164	5,104,290
		111	3,262	2,025,512	418	8,228	4,976,896	552	7,726	4,487,268	4,322,954
Ⅻ先天奇形、変形及び染色体異常 (1701－1702)		636	24,896	16,293,336	618	33,974	22,283,974	681	37,246	24,650,090	33,621,910
		666	14,191	9,086,234	959	24,320	15,666,614	1,267	37,912	24,499,980	40,465,874
(1901)骨折 (2210－2220)		6,346	145,489	94,056,972	5,307	141,697	91,561,622	5,834	181,849	117,649,166	137,476,822
		2,595	56,461	36,581,818	2,055	52,091	33,768,390	2,251	68,366	44,207,784	53,353,422
ⅩⅩⅢ特乗目的用コード		—	—	—	—	—	—	—	—	—	—

(注) 本表は、提出のあったデータで疾病コードの記載があるものを集計している。

第4表－10 疾病分類別、診療種別、年齢階級別、件数・日数（回数）・点数（金額） [国民健康保険・計]

平成21年度											
疾病分類名		35～39歳		40～44歳		45～49歳		50～54歳			
		件数	回数	金額	件数	回数	金額	件数	回数	金額	
Ⅰ 感染症及び寄生虫感染症	総数	139,832	7,193,823	4,737,484,474	148,710	8,440,794	5,579,606,926	171,392	10,213,895	6,764,910,991	224,970
	(0101) 腸管感染症	2,661	80,977	53,514,620	2,598	86,784	57,995,766	2,688	97,013	64,958,370	3,631
	(0102) 結核	788	9,824	6,495,190	641	7,528	5,028,276	512	6,715	4,419,328	693
	(0103) 主として性的伝播様式による感染症	334	19,225	12,662,376	325	18,364	12,188,522	263	14,547	9,625,764	390
Ⅱ 新生物	(0201) 悪性新生物	80	2,083	1,330,798	87	4,974	3,211,652	85	5,745	3,765,870	172
	(0201-0210) 悪性新生物	8,785	218,892	143,362,952	11,962	317,178	208,644,526	15,291	418,600	275,899,286	23,096
Ⅲ 血液及び造血系の疾患並びに造血細胞の障害	(0301-0302) 糖尿病	4,832	142,791	93,948,928	7,340	219,466	144,979,766	10,733	316,629	209,290,646	19,174
	(0402) 糖尿病	1,236	33,133	21,246,336	850	32,492	21,537,662	890	35,647	23,930,250	1,055
Ⅳ 内分泌、栄養及び代謝疾患	(0401-0403) 精神及び行動の障害	3,829	147,789	102,337,654	5,083	222,051	154,302,608	5,970	261,818	181,683,148	8,742
	(0401-0403) 精神及び行動の障害	2,417	92,685	65,688,050	3,356	139,838	98,912,922	4,217	179,564	126,680,114	6,475
Ⅴ 精神及び行動の障害	(0501-0507) 統合失調症、統合失調型障害および妄想性障害	52,454	3,946,904	2,597,589,524	60,917	4,775,731	3,146,269,782	72,760	5,916,746	3,905,621,436	93,104
	(0503) 統合失調症、統合失調型障害および妄想性障害	39,536	3,097,210	2,035,638,070	47,435	3,841,446	2,528,209,180	56,994	4,767,172	3,143,220,240	75,343
Ⅵ 神経系の疾患	(0601-0606) 脳血管疾患	15,413	1,150,116	759,569,800	17,394	1,335,196	881,809,372	18,481	1,427,195	941,914,202	18,062
	(0701-0704) 脳血管疾患	927	26,419	17,649,102	1,084	27,394	18,154,704	1,391	32,638	21,790,588	2,425
Ⅶ 眼及び付属器の疾患	(0702) 白内障	181	2,200	1,481,352	272	3,392	2,280,068	382	4,828	3,260,022	831
	(0801-0807) 耳及び乳線突起の疾患	485	8,951	5,834,520	480	9,161	6,015,720	528	10,847	7,146,338	836
Ⅷ 循環器系の疾患	(0901-0912) 高血圧性疾患	5,907	234,636	157,126,298	8,659	358,767	241,264,240	13,142	583,787	391,319,447	21,279
	(0901) 高血圧性疾患	475	19,564	12,967,062	636	27,734	18,610,878	1,071	48,060	31,897,066	1,841
Ⅸ 呼吸器系の疾患	(0902) 虚血性心疾患	601	13,846	9,651,716	1,171	21,518	15,200,664	1,935	38,801	27,332,182	3,368
	(0904-0908) 脳血管疾患	2,204	117,660	78,352,050	3,633	201,447	134,218,942	6,141	357,286	237,072,621	10,507
Ⅹ 消化器系の疾患	(1001-1011) 急性上気道感染症	4,054	98,932	64,784,490	3,440	86,972	57,285,966	3,380	104,979	69,280,482	4,344
	(1004) 肺炎	475	6,829	4,442,752	319	4,430	2,885,024	212	3,214	2,087,040	200
Ⅺ 泌尿生殖器系の疾患	(1005) 急性気管支炎及び急性細気管支炎	814	21,375	14,053,878	712	19,044	12,616,472	819	23,946	15,835,704	1,247
	(1007) 慢性副鼻腔炎	106	2,094	1,370,818	93	2,046	1,335,740	74	1,417	947,558	118
Ⅻ 皮膚及び皮下組織の疾患	(1008-1009) 気管支炎及び慢性閉塞性肺疾患	275	4,504	2,900,242	233	3,981	2,598,088	231	4,216	2,733,046	283
	(1010) 喘息	143	6,473	4,206,720	138	6,906	4,457,956	189	11,794	7,765,274	298
Ⅼ 消化器系の疾患	(1101-1112) 胃及び十二指腸の疾患	526	13,009	8,375,462	521	11,122	7,337,794	496	11,611	7,604,658	559
	(1104-1105) 胃及び十二指腸の疾患	10,522	284,799	189,646,676	11,390	333,118	222,642,312	12,849	395,733	265,861,294	16,669
Ⅽ 皮膚及び皮下組織の疾患	(1106-1109) 肝疾患	1,318	40,167	26,703,276	1,565	54,247	35,735,188	1,897	63,348	42,049,308	2,661
	(1201-1203) 皮膚及び皮下組織の疾患	1,092	38,506	26,329,592	1,629	64,971	44,419,842	2,122	88,076	60,846,698	2,901
Ⅾ 腎臓及び泌尿器系の疾患	(1201-1203) 皮膚及び皮下組織の疾患	1,169	41,567	27,515,064	1,193	49,833	32,946,818	1,219	51,861	34,589,848	1,465
	(1301-1310) 腎臓及び泌尿器系の疾患	5,137	177,235	116,594,502	5,342	198,093	130,158,628	6,253	245,155	160,338,050	9,017
Ⅿ 婦人科疾患	(1401-1408) 腎臓及び泌尿器系の疾患	4,832	98,074	66,225,826	4,700	119,045	82,469,904	5,497	167,884	116,392,126	7,310
	(1401-1402) 余剰性疾患、腎臓病関連疾患及び腎不全	1,627	53,296	37,497,656	2,185	82,364	58,517,402	3,123	127,534	89,792,142	4,886
ⅰ 妊娠、分娩及び産後	(1501-1504) 流産	10,722	202,128	125,748,120	2,661	48,102	30,269,012	139	2,244	1,423,994	17
	(1501) 流産	1,125	6,924	4,364,682	442	1,950	1,236,720	44	214	136,968	8
ⅱ 先天奇形、変形及び染色体異常	(1601-1602) 先天奇形、変形及び染色体異常	372	8,724	5,398,142	144	7,708	5,086,564	38	3,011	1,935,426	7
	(1701-1702) 先天奇形、変形及び染色体異常	973	63,935	42,138,090	707	47,966	31,447,690	629	42,454	28,036,656	792
ⅲ 感染症及びその他の外因の影響	(1801-1802) 感染症及びその他の外因の影響	2,063	86,784	57,149,654	2,110	96,016	63,257,010	2,476	114,604	75,596,866	3,062
	(1901-1905) 感染症及びその他の外因の影響	8,291	283,828	184,053,104	7,996	289,187	188,048,642	7,771	301,679	197,193,184	10,057
ⅳ 特殊な疾患	(2010-2020) 骨折	3,308	112,466	72,744,348	3,385	122,883	80,126,830	3,277	127,647	83,312,174	4,481
	(2210-2220) 骨折	-	-	-	-	-	-	-	-	-	-

(注) 本表は、提出のあったデータで疾病コードの記載があるものを集計している。

第4表－10 疾病分類別、診療種類別、年齢階級別、件数・日数（回数）・点数（金額）〔国民健康保険・計〕

食事・生活様態		平成21年度																	
疾病分類名		55～59歳				60～64歳				65～69歳				70～74歳				75歳～	
		件数	回数	金額	件数	回数	金額	件数	回数	金額	件数	回数	金額	件数	回数	金額			
総数		391,093	22,594,448	15,050,446,406	659,972	33,098,652	22,131,214,194	865,549	36,355,618	24,584,697,650	1,039,843	42,666,793	28,949,037,428	15,385	465,962	316,502,948			
I 感染症及び寄生虫病 (0101～0109)		5,803	227,541	152,991,518	10,480	377,868	255,268,054	14,597	497,195	337,734,432	18,072	658,454	447,816,520	211	6,426	4,334,570			
(0101) 腸管感染症		968	15,463	10,428,662	1,789	32,007	21,592,106	45,126	40,816	30,216,090	2,481	30,159	40,816,766	29	589	379,444			
(0102) 結核		691	42,152	28,269,612	1,028	60,499	40,822,248	1,383	75,319	50,876,638	1,782	98,162	66,619,286	37	1,547	1,034,018			
(0103) 主として性的伝播様式による感染症		127	9,059	5,952,652	228	17,467	11,359,318	148	9,455	6,237,118	200	13,811	9,251,228	1	45	32,220			
II 新生物 (0201～0211)		50,383	1,552,578	1,033,022,890	115,333	3,484,757	2,327,195,876	190,509	5,680,184	3,808,988,012	219,475	6,693,638	4,498,227,398	2,902	72,321	48,556,754			
(0201～0210) 悪性新生物		44,865	1,407,596	937,002,576	104,291	3,199,198	2,137,069,776	174,653	5,298,929	3,553,854,410	202,260	6,267,780	4,213,040,440	2,695	67,890	45,556,326			
III 血液及び造血系の疾患 (0301～0302)		1,788	73,952	49,828,184	3,138	124,600	84,026,320	4,638	180,364	122,256,404	6,061	241,370	164,055,816	93	2,620	1,743,738			
IV 内分泌、栄養及び代謝疾患 (0401～0403)		17,008	791,015	552,269,410	30,369	1,346,118	940,695,090	40,396	1,664,210	1,178,447,470	50,962	2,146,144	1,520,305,544	751	24,146	16,826,594			
(0402) 糖尿病		13,134	609,664	430,096,766	23,771	1,074,734	756,923,448	31,441	1,328,758	949,611,752	39,279	1,717,035	1,228,634,530	568	18,763	13,217,794			
V 精神及び行動の障害 (0501～0507)		143,938	12,337,856	8,164,177,992	167,219	14,283,968	9,470,302,062	127,753	10,736,726	7,141,035,482	107,325	8,871,141	5,915,336,950	1,725	75,075	49,992,478			
(0503) 統合失調症、統合失調型障害および妄想性障害		117,994	10,307,230	6,811,657,894	130,807	11,463,747	7,588,397,402	90,045	7,869,257	5,214,629,926	63,982	5,573,200	3,699,158,222	869	37,767	25,059,626			
VI 神経系の疾患 (0601～0606)		25,955	1,876,486	1,242,321,330	36,883	2,461,423	1,634,119,320	39,365	2,391,668	1,612,962,176	50,094	3,035,549	2,052,763,884	869	35,581	24,232,146			
(0602) 脳血管疾患		5,939	120,201	80,304,324	15,742	264,010	175,652,448	30,585	447,193	296,367,858	46,205	623,027	411,865,472	649	8,202	5,362,942			
(0702) 白内障		2,455	31,033	20,854,766	7,913	92,501	61,881,958	17,506	192,314	127,933,818	29,747	333,033	220,593,078	402	4,095	2,672,516			
VII 耳及び乳突炎の疾患 (0801～0807)		1,649	32,214	21,226,732	3,670	70,007	46,304,620	5,472	102,906	68,558,810	5,530	110,308	73,576,396	54	766	507,298			
IX 循環器系の疾患 (0901～0912)		44,376	2,011,612	1,359,011,480	98,935	4,273,169	2,893,317,064	152,845	5,901,641	4,094,029,474	202,126	8,213,956	5,691,554,772	3,178	99,356	68,879,322			
(0901) 高血圧性疾患		3,995	179,170	120,107,490	9,255	399,647	267,362,996	15,032	574,505	391,940,494	23,102	925,352	627,400,352	421	13,152	8,665,164			
(0902) 虚血性心疾患		7,731	144,414	101,723,114	19,527	374,149	263,064,626	34,602	599,301	424,606,244	42,879	781,759	552,604,442	526	9,930	7,003,432			
(0904～0908) 脳血管疾患		22,213	1,316,431	881,721,316	46,996	2,709,238	1,818,176,040	66,662	3,568,492	2,470,763,304	88,170	4,870,668	3,370,937,392	1,522	57,371	40,042,428			
X 呼吸器系の疾患 (1001～1011)		8,507	287,464	191,519,138	17,653	611,325	407,389,584	28,288	974,591	655,841,042	40,168	1,501,145	1,013,819,858	649	18,181	12,258,350			
(1001～1003) 急性上気道感染症		332	6,865	4,501,952	492	10,536	6,920,028	648	12,438	8,195,732	677	14,745	9,761,588	8	144	95,694			
(1004) 肺炎		2,566	82,180	54,464,738	5,656	184,136	122,964,364	9,438	309,011	207,744,406	14,648	510,892	344,697,294	248	6,765	4,556,508			
(1005) 急性気管支炎及び急性細気管支炎		157	3,784	2,506,784	309	7,490	4,931,048	475	11,976	8,018,534	710	19,072	12,769,964	11	338	223,638			
(1007) 慢性副鼻腔炎		541	9,402	6,162,752	1,171	20,121	13,167,982	1,572	27,217	17,815,698	1,187	20,586	13,567,198	8	187	130,962			
(1008～1009) 気管支炎及び慢性閉塞性肺疾患		633	32,686	21,637,762	1,457	70,107	45,828,752	2,465	109,663	73,422,766	4,483	208,359	141,003,494	71	2,466	1,665,392			
(1010) 喘息		889	26,435	17,642,988	1,689	57,092	37,916,242	2,530	81,600	54,906,800	3,733	132,155	89,262,204	68	1,816	1,215,954			
XI 消化器系の疾患 (1101～1112)		28,783	877,051	589,538,996	54,058	1,416,653	955,333,994	80,889	1,885,755	1,281,916,132	95,738	2,315,332	1,572,058,292	1,192	24,406	16,583,594			
(1104～1105) 胃及び十二指腸の疾患		4,043	162,891	108,849,634	7,406	236,136	158,218,362	10,047	310,273	209,775,129	11,929	379,987	255,970,920	180	4,760	3,154,980			
(1106～1109) 肝疾患		4,437	193,808	133,788,732	7,179	303,094	209,551,300	9,808	400,785	280,240,158	10,847	461,706	321,133,660	165	5,007	3,483,786			
XII 皮膚及び皮下組織の疾患 (1201～1203)		2,279	104,024	69,949,582	3,867	161,630	109,075,264	4,668	191,890	130,481,424	5,967	258,477	176,107,306	105	3,095	2,085,212			
XIII 筋骨格及び結合組織の疾患 (1301～1310)		16,581	667,890	442,325,084	32,717	1,333,222	883,991,358	51,301	2,054,035	1,375,380,570	71,181	3,036,905	2,036,686,446	1,100	34,989	23,644,292			
XIV 腎臓生体組織の疾患 (1401～1408)		14,239	562,604	393,430,296	26,848	986,317	687,009,328	32,491	1,023,917	717,267,974	38,780	1,264,991	880,946,260	553	15,395	10,750,776			
(1401～1402) 糸状性腎炎、慢性腎臓病及び腎不全		10,201	481,860	339,677,692	17,762	804,380	566,086,462	17,102	726,419	518,920,606	19,652	853,364	606,637,972	312	10,970	7,803,824			
XV 妊娠、分娩及び産後 (1501～1504)		4	232	152,818	8	113	75,130	19	540	335,110	17	368	253,350	—	—	—			
(1501) 流産		1	93	61,070	—	—	—	2	—	—	—	—	—	—	—	—			
XVI 周産期に発生した病態 (1601～1602)		7	505	331,690	4	165	113,280	5	151	101,184	8	466	319,738	—	—	—			
XVII 先天畸形、変形及び染色体異常 (1701～1702)		932	57,896	38,483,220	1,124	60,651	40,448,162	887	28,741	19,441,400	822	26,357	17,887,882	6	66	45,232			
XVIII 感染、免疫及び腫瘍疾患と関連した疾患 (1801～1802)		5,108	225,190	149,617,112	9,688	426,037	283,684,418	12,940	490,650	332,246,664	15,863	606,873	412,352,214	244	7,326	5,055,338			
XIX 損傷、中毒及びその他の外因の影響 (1901～1905)		17,814	788,137	519,944,610	32,236	1,416,619	937,212,822	47,901	2,103,261	1,411,306,032	65,449	3,062,292	2,063,103,330	1,104	38,011	25,644,312			
(1901) 骨折		8,262	350,791	231,326,432	15,820	682,204	452,030,566	25,292	1,139,819	762,974,330	37,712	1,843,248	1,240,896,666	699	25,304	17,033,748			
XX 特殊目的用コード (2210～2220)		—	—	—	—	—	—	—	—	—	—	—	—	—	—	—			

(注) 本表は、提出のあったデータで疾病コードの記載があるものを集計している。

第4表－11 疾病分類別、診療種類別、年齢階級別、件数・日数（回数）・点数（金額） [市町村国保・一般被保険者]

入院	疾病分類名	平成21年度									
		総数					0～4歳				
		件数	日数	点数	件数	日数	点数	件数	日数	点数	10～14歳 日数
Ⅰ 感染症及び寄生虫感染症 (0101) 腸管感染症 (0102) 結核 (0103) 主として性的伝播様式による感染症	数	3,921,824	66,458,255	179,781,119,554	90,105	656,038	3,133,783,453	23,181	196,994	816,483,640	233,112
		78,747	954,650	3,072,790,563	7,400	37,335	146,574,096	1,711	8,741	34,408,048	6,464
		21,250	138,806	437,269,044	4,389	20,286	80,544,842	1,182	5,225	20,712,515	3,668
		6,666	131,480	271,171,551	21	277	758,609	2	9	66,906	131
Ⅱ 新生物 (0201～0210) 悪性新生物 (0201) 皮膚がんの疾患並びに造血細胞の障害 (0301～0302)	数	1,656	28,740	47,477,802	37	323	1,059,747	2	7	54,141	9
		622,159	7,955,726	35,363,240,206	1,253	16,847	97,989,616	994	14,368	78,396,221	15,946
		552,898	7,260,590	32,121,308,058	623	12,512	72,185,090	555	10,592	59,426,352	10,813
		27,954	355,927	1,416,151,104	691	7,667	42,124,164	501	5,438	23,929,047	4,011
Ⅲ 内分泌、栄養及び代謝疾患 (0401～0403) (0402) 糖尿	数	165,176	2,535,201	6,611,931,336	2,538	16,252	65,448,531	643	4,378	21,297,884	7,527
		120,756	1,913,260	4,905,768,989	35	274	1,102,735	86	890	3,534,379	1,703
		865,630	24,340,276	29,965,032,451	275	4,007	11,167,643	504	11,380	26,347,446	1,387
		648,998	18,805,953	22,339,426,998	—	—	—	24	621	1,298,224	4,885
Ⅳ 精神及び行動の障害 (0501～0507) (0503) 統合失調症、統合失調症様病および妄想性障害	数	255,518	5,955,960	12,061,147,785	2,573	32,750	131,775,685	2,340	39,537	114,908,090	2,623
		104,356	632,373	3,413,641,577	606	3,529	17,569,918	451	1,980	13,180,318	311
		58,554	280,986	1,727,872,587	10	48	378,342	7	42	286,241	18
		19,737	148,382	576,055,436	792	4,167	24,052,469	474	2,295	16,380,523	256
Ⅴ 耳及び乳線突起の疾患 (0601～0612) (0901) 高血圧性疾患 (0902) 虚血性心疾患 (0904～0908) 脳血管疾患	数	537,666	8,067,081	34,663,640,760	886	11,918	83,200,856	297	3,568	21,820,531	6,002
		55,758	836,187	2,204,158,188	13	213	2,455,773	10	215	983,723	69
		104,147	783,227	8,028,829,242	19	287	2,516,316	8	105	971,418	15
		240,246	4,743,577	14,462,410,573	135	2,135	10,429,518	115	1,768	8,909,880	123
Ⅵ 呼吸器系の疾患 (1001～1003) 急性上気道感染症 (1004) 肺炎 (1005) 慢性気管支炎及び急性細気管支炎 (1007) 慢性副鼻腔炎 (1008～1009) 気管支炎及び慢性閉塞性肺疾患 (1010) 喘息	数	161,916	1,816,270	6,014,359,132	28,619	156,252	636,860,124	7,283	40,947	168,760,736	2,917
		9,581	57,791	180,054,330	3,199	15,027	58,001,690	659	3,161	11,885,660	210
		49,291	566,359	1,796,496,064	8,842	49,598	205,343,229	1,637	9,390	39,432,459	545
		10,991	68,745	256,121,257	7,624	40,426	170,754,404	683	3,525	14,071,804	224
Ⅶ 消化器系の疾患 (1101～1112) (1104～1105) 胃及び十二指腸の疾患 (1106～1109) 肝疾患 (1201～1203) (1301～1310) (1401～1408) (1401～1402) 糸状虫疾患、緊密接合型腸管疾患及び嚢虫症	数	161,916	1,816,270	6,014,359,132	28,619	156,252	636,860,124	7,283	40,947	168,760,736	2,917
		9,581	57,791	180,054,330	3,199	15,027	58,001,690	659	3,161	11,885,660	210
		49,291	566,359	1,796,496,064	8,842	49,598	205,343,229	1,637	9,390	39,432,459	545
		10,991	68,745	256,121,257	7,624	40,426	170,754,404	683	3,525	14,071,804	224
Ⅷ 泌尿生殖器及び結合組織の疾患 (1301～1310) (1401～1408) (1401～1402) 糸状虫疾患、緊密接合型腸管疾患及び嚢虫症	数	161,916	1,816,270	6,014,359,132	28,619	156,252	636,860,124	7,283	40,947	168,760,736	2,917
		9,581	57,791	180,054,330	3,199	15,027	58,001,690	659	3,161	11,885,660	210
		49,291	566,359	1,796,496,064	8,842	49,598	205,343,229	1,637	9,390	39,432,459	545
		10,991	68,745	256,121,257	7,624	40,426	170,754,404	683	3,525	14,071,804	224
Ⅸ 妊娠、分娩及び産後 (1501～1504) (1501) 流産 (1601～1602) (1701～1702) (1800) (1901～1905) (1901) 骨折	数	161,916	1,816,270	6,014,359,132	28,619	156,252	636,860,124	7,283	40,947	168,760,736	2,917
		9,581	57,791	180,054,330	3,199	15,027	58,001,690	659	3,161	11,885,660	210
		49,291	566,359	1,796,496,064	8,842	49,598	205,343,229	1,637	9,390	39,432,459	545
		10,991	68,745	256,121,257	7,624	40,426	170,754,404	683	3,525	14,071,804	224
Ⅹ 特殊目的用コード (2210～2220)	数	161,916	1,816,270	6,014,359,132	28,619	156,252	636,860,124	7,283	40,947	168,760,736	2,917
		9,581	57,791	180,054,330	3,199	15,027	58,001,690	659	3,161	11,885,660	210
		49,291	566,359	1,796,496,064	8,842	49,598	205,343,229	1,637	9,390	39,432,459	545
		10,991	68,745	256,121,257	7,624	40,426	170,754,404	683	3,525	14,071,804	224

(注) 本表は、提出のあったデータで疾病コードの記載があるものを集計している。

第4表－11 疾病分類別、診療種類別、年齢階級別、件数・日数（回数）・点数（金額） [市町村国保・一般被保険者]

入院		平成21年度									
疾病分類名		15～19歳		20～24歳		25～29歳		30～34歳			
		件数	日数	点数	件数	日数	点数	件数	日数	点数	件数
総数											
Ⅰ 感染症及び寄生虫感染症	(0101) 腸管感染症核	28,991	336,347	1,088,787,404	50,140	602,674	1,623,105,446	76,949	1,057,292	2,527,751,086	103,276
		1,274	8,760	28,228,495	2,181	16,478	46,992,392	2,408	21,029	60,939,017	2,656
		717	3,575	10,693,593	997	4,738	14,488,944	910	4,364	13,012,550	858
		31	432	920,239	124	2,107	3,843,852	243	4,474	9,357,449	275
(0103) 主として性的伝播様式をとる感染症	82	463	1,090,428	153	904	2,434,290	140	850	2,321,809	129	
Ⅱ 新生物											
(0201～0210) 悪性新生物	1,234	17,545	94,554,343	1,807	21,669	121,891,018	3,046	33,735	177,065,194	5,115	
(0201～0210) 悪性新生物	601	11,420	63,870,805	775	13,157	78,985,884	1,390	20,482	109,684,994	2,453	
Ⅲ 血液及び造血系の疾患並びに造血細胞の障害	(0301～0302)	561	4,445	19,171,951	1,542	9,989	26,663,029	2,098	13,551	37,644,525	2,211
Ⅳ 内分泌、栄養及び代謝疾患	(0401～0403)	556	5,501	23,826,296	905	9,584	26,272,678	1,528	18,607	54,800,509	2,316
(0402) 糖尿病	206	2,152	5,787,662	376	4,624	12,059,960	702	8,913	23,055,342	1,232	
Ⅴ 精神及び行動の障害											
(0501～0507)	3,364	68,369	114,454,418	8,207	176,103	263,806,306	17,469	415,486	597,353,165	28,764	
(0503) 統合失調症、統合失調型障害および妄想性障害	1,235	27,552	42,595,808	4,565	109,806	153,931,737	11,512	292,701	402,968,449	20,561	
Ⅵ 神経系の疾患											
(0601～0606)	3,183	67,359	153,235,811	4,881	114,308	261,179,207	7,531	183,743	397,883,760	11,099	
Ⅶ 眼及び付属系の疾患	(0701～0704)	305	2,545	10,822,618	313	2,473	10,624,473	468	4,377	17,684,055	565
(0702) 白内障	19	73	508,453	26	125	771,678	92	791	3,095,106	95	
Ⅷ 耳及び乳線突起の疾患											
(0801～0807)	157	1,113	5,497,348	202	1,593	7,113,263	242	1,872	8,947,382	344	
Ⅸ 循環器系の疾患											
(0901～0912)	651	8,313	46,494,414	1,116	13,307	65,687,341	1,963	22,239	94,115,552	3,208	
(0901) 高血圧性疾患	17	266	2,336,946	41	406	1,660,411	121	2,001	5,305,048	202	
(0902) 虚血性心疾患	18	178	1,230,948	28	218	1,766,268	54	401	2,640,943	228	
(0904～0908) 脳血管疾患	217	3,824	14,505,814	255	4,331	15,484,135	428	7,451	31,111,762	826	
Ⅹ 呼吸器系の疾患											
(1001～1011)	2,709	19,459	77,279,370	3,132	22,652	90,373,247	3,342	25,580	95,097,442	3,541	
(1001～1003) 急性上気道感染症	378	2,029	5,745,005	571	2,985	8,089,660	617	3,512	9,281,225	557	
(1004) 肺炎	285	2,010	6,737,324	294	2,437	8,234,759	411	3,289	10,417,818	545	
(1005) 急性気管支炎及び急性細気管支炎	107	708	2,274,252	105	734	2,144,807	99	609	1,687,996	113	
(1007) 慢性副鼻腔炎	70	434	2,988,728	79	489	3,461,549	121	878	5,373,473	177	
(1008～1009) 気管支炎及び慢性閉塞性肺疾患	34	186	654,961	47	510	1,372,276	75	1,043	2,442,653	94	
(1010) 喘息	293	2,792	6,290,826	309	2,200	6,847,411	341	2,604	7,199,542	442	
Ⅺ 消化器系の疾患											
(1101～1112)	2,582	19,013	79,226,622	4,217	33,414	121,674,784	6,306	56,432	187,897,621	8,171	
(1104～1105) 胃及び十二指腸の疾患	240	1,703	5,584,012	473	3,833	11,066,545	738	6,995	18,296,952	978	
(1106～1109) 肝疾患	103	872	2,626,996	247	2,544	6,864,787	415	4,680	12,774,437	600	
Ⅻ 皮膚病及び皮下組織の疾患											
(1201～1203)	417	4,061	11,806,028	542	5,197	13,991,825	758	7,199	18,078,677	901	
Ⅼ 眼瞼病容系及び結合組織の疾患	(1301～1310)	1,425	14,960	69,872,004	1,605	16,939	64,444,243	2,411	26,341	96,391,284	3,518
Ⅽ 腎尿路生殖系疾患	(1401～1408)	1,063	7,628	25,256,809	2,325	14,829	46,135,256	3,401	22,325	70,525,937	4,281
(1401～1402) 糸状性疾患、腎臓管間質性疾患及び腎下垂	511	4,882	16,688,763	598	5,397	20,200,817	730	7,345	26,585,469	959	
Ⅾ 妊娠、分娩及び産じょく											
(1501～1504)	2,064	14,436	35,907,963	9,655	64,355	169,473,521	15,102	103,081	278,914,831	16,380	
(1501) 流産	194	579	2,974,342	884	2,494	13,298,892	1,500	4,327	22,545,328	1,657	
Ⅿ 周産期に発生した病態											
(1601～1602)	131	1,358	2,962,447	516	3,760	8,678,997	636	3,690	8,959,201	586	
ⅰ 先天奇形、変形及び染色体異常	(1701～1702)	625	9,797	35,341,865	615	12,300	35,921,302	719	14,595	38,394,000	823
(1701～1702) 先天奇形、変形及び染色体異常	715	6,628	22,291,615	1,111	10,057	29,344,215	1,542	15,814	43,494,400	2,041	
ⅱ 中毒及びその他の外因の影響	(1801～1805)	5,985	55,057	232,556,987	5,268	53,667	212,838,349	5,979	67,596	243,564,534	6,756
(1801) 骨折	2,363	21,141	90,538,467	1,892	19,324	79,167,008	2,091	24,814	92,347,164	2,392	
ⅲ 輸血目的用コード											
(2210～2220) 輸血	-	-	-	-	-	-	-	-	-	-	-

(注) 本表は、提出のあったデータで疾病コードの記載があるものを集計している。

第4表－11 疾病分類別、診療種類別、年齢階級別、件数・日数（回数）・点数（金額） [市町村国保・一般被保険者]

入院		平成21年度															
		疾病分類名		35～39歳		40～44歳		45～49歳		50～54歳							
		件数	日数	点数	件数	日数	点数	件数	日数	点数	件数	日数	点数	件数	日数	点数	
Ⅰ	総数	140,390	2,568,191	5,410,205,622	149,055	3,019,584	6,165,921,925	171,130	3,636,423	7,338,402,843	223,930	4,766,147	9,788,084,907				
	Ⅰ感染症及び寄生虫感染症	2,805	32,181	96,290,321	2,707	34,441	104,219,079	2,682	37,074	110,391,934	3,714	55,674	165,266,270				
	(0101) 腸管感染症	837	5,318	15,491,757	712	4,292	13,696,289	549	3,766	10,713,294	735	5,820	17,352,067				
	(0102) 結核	312	6,307	11,473,996	304	5,935	11,249,984	242	4,710	8,269,124	385	7,674	14,862,258				
Ⅱ	(0103) 主として性的伝播様式をとる感染症	95	824	1,879,037	91	1,720	2,722,582	85	1,940	2,684,091	170	4,576	5,939,238				
	Ⅱ新生物	8,399	91,571	463,314,087	11,504	133,416	657,960,917	14,819	179,147	859,451,328	22,751	296,397	1,356,960,475				
	(0201～0210) 悪性新生物	4,788	61,459	306,410,209	7,237	93,906	455,993,084	10,621	138,407	680,896,863	19,124	256,310	1,178,454,853				
	(0211) 悪性新生物の再発	1,675	14,723	51,727,534	942	12,801	50,472,308	925	14,167	57,148,253	1,085	17,037	64,387,974				
Ⅲ	Ⅲ内分泌、栄養及び代謝疾患	3,943	55,613	143,455,372	5,151	81,904	200,800,372	6,078	98,184	235,472,411	8,727	144,672	355,991,092				
	(0401～0403) 糖尿病	2,427	34,475	89,995,445	3,350	51,323	127,026,060	4,219	65,801	164,816,565	6,427	105,872	257,182,856				
	Ⅳ精神及び行動の障害	50,665	1,341,771	1,768,673,661	60,234	1,645,097	2,101,824,252	72,433	2,031,938	2,536,605,295	92,398	2,652,377	3,203,777,206				
	(0503) 統合失調症、統合失調型障害および妄想性障害	37,969	1,041,379	1,325,299,751	46,925	1,317,260	1,622,286,755	56,670	1,626,935	1,963,124,012	74,834	2,188,644	2,579,924,858				
Ⅳ	Ⅳ神経系の疾患	15,775	402,004	793,944,443	17,881	467,707	882,187,154	18,923	496,873	916,075,480	18,537	474,013	867,172,407				
	(0601～0606) 脳血管疾患	896	9,397	40,269,379	1,043	9,956	40,875,183	1,339	12,109	53,474,015	2,304	19,429	89,640,367				
	(0701～0704) 白内障	184	1,013	6,000,258	261	1,323	8,468,829	381	2,008	11,786,833	797	4,275	25,738,350				
	(0705) 白内障の再発	443	3,336	14,642,206	460	3,501	13,964,434	508	4,198	15,811,276	785	6,247	22,594,382				
Ⅴ	Ⅴ循環器系の疾患	6,112	85,642	363,578,178	8,794	131,247	552,777,623	13,254	211,999	840,177,824	21,383	354,644	1,357,122,573				
	(0901～0912) 高血圧性疾患	481	6,958	19,574,088	657	10,675	28,683,155	1,095	18,231	42,730,093	1,965	32,884	81,235,561				
	(0903) 虚血性心疾患	602	5,742	45,368,793	1,117	8,323	83,804,180	1,886	15,323	152,397,426	3,200	26,412	254,684,016				
	(0904～0908) 脳血管疾患	2,174	41,422	149,179,171	3,641	71,110	239,896,447	6,140	125,864	393,582,360	10,544	219,154	649,855,956				
Ⅵ	Ⅵ呼吸器系の疾患	4,060	40,265	139,939,307	3,513	36,867	127,712,836	3,422	41,480	135,862,360	4,517	59,428	188,901,136				
	(1001～1003) 急性上気道感染症	503	3,224	8,348,648	323	1,826	4,772,772	213	1,374	3,825,737	216	1,647	4,133,194				
	(1004) 肺炎	800	8,413	28,107,724	734	8,370	28,309,490	826	9,627	31,957,991	1,329	17,810	56,086,606				
	(1005) 急性気管支炎及び急性細気管支炎	104	863	2,219,015	96	795	2,126,456	73	540	1,361,271	129	1,283	3,309,941				
Ⅶ	(1006) 慢性気管支炎及び慢性気管支炎	249	1,705	12,140,905	220	1,684	11,659,178	221	1,708	11,851,507	261	2,186	13,638,487				
	(1007) 慢性副鼻腔炎	157	2,664	7,538,724	155	2,916	6,785,577	198	4,439	9,472,884	296	6,056	13,684,997				
	(1008～1009) 気管支炎及び慢性閉塞性肺疾患	555	5,414	12,423,234	536	4,768	12,438,998	511	4,615	12,240,815	574	6,846	16,178,145				
	(1010) 喘息	10,945	124,780	373,714,648	11,824	144,579	425,655,655	13,140	169,027	490,793,846	16,863	215,494	621,222,814				
Ⅷ	Ⅷ消化器系の疾患	1,408	16,987	42,267,047	1,678	22,262	53,446,414	1,959	26,362	65,466,380	2,801	38,323	99,240,457				
	(1104～1105) 胃及び十二指腸の疾患	1,086	14,925	41,047,204	1,640	24,597	60,410,547	2,105	32,238	79,154,610	2,876	44,489	114,298,602				
	(1106～1109) 肝疾患	1,206	15,728	39,330,104	1,185	18,140	45,613,530	1,198	18,689	49,281,731	1,445	23,236	58,124,089				
	(1110～1112) 胆道疾患	4,833	64,021	219,793,294	5,016	71,743	239,748,040	5,867	87,812	311,059,743	8,438	128,045	469,720,317				
Ⅸ	Ⅸ泌尿器系及び結合組織の疾患	5,076	40,611	161,384,112	4,621	46,084	178,488,502	5,396	63,097	242,242,717	7,138	96,659	335,111,032				
	(1401～1408) 腎臓疾患	1,590	19,952	84,420,035	2,136	30,326	112,139,114	3,106	46,523	171,987,276	4,819	77,529	264,435,866				
	(1409～1412) 腎臓疾患、腎臓管間質性疾患及び腎下垂	11,634	81,301	252,649,807	2,966	19,050	65,931,081	146	913	3,403,933	15	110	525,637				
	(1413～1416) 腎臓疾患、腎臓管間質性疾患及び腎下垂	1,581	4,005	19,276,520	688	1,498	7,025,161	47	138	616,695	8	42	186,658				
Ⅹ	Ⅹ周産期に発生した病態	432	3,677	9,580,963	148	2,706	5,559,961	39	1,036	1,911,501	6	184	368,726				
	(1601～1602) 先天奇形、変形及び染色体異常	971	22,793	53,307,602	714	16,771	37,996,996	631	15,105	35,012,602	809	19,080	46,542,604				
	(1701～1702) 先天奇形、変形及び染色体異常	2,274	33,836	82,981,791	2,279	36,540	91,348,050	2,610	44,252	110,224,517	3,209	56,280	141,858,207				
	(1703～1706) 先天奇形、変形及び染色体異常	8,246	104,941	341,628,813	8,073	107,034	342,785,952	7,720	109,323	334,002,077	9,806	147,141	442,797,599				
Ⅺ	Ⅺ損傷、中毒及びその他の外因の影響	3,134	40,955	136,837,035	3,250	44,349	147,393,319	3,115	45,079	143,434,018	4,284	64,955	205,853,458				
	(1901) 骨折	-	-	-	-	-	-	-	-	-	-	-	-				
	(2210～2220) 特異的な原因による死	-	-	-	-	-	-	-	-	-	-	-	-				
	(2221～2222) 特異的な原因による死	-	-	-	-	-	-	-	-	-	-	-	-				

(注) 本表は、提出のあったデータで疾病コードの記載があるものを集計している。

第4表－11 疾病分類別、診療種類別、年齢階級別、件数・日数（回数）・点数（金額） [市町村国保・一般被保険者]

入院 疾病分類名	平成21年度				55～59歳				60～64歳				65～69歳				70～74歳				75歳～			
	件数	日数	点数	件数	日数	点数	件数	日数	点数	件数	日数	点数	件数	日数	点数	件数	日数	点数	件数	日数	点数			
総数	380,815	7,880,139	17,200,175,987	491,806	9,555,178	22,803,040,873	881,187	13,737,248	43,676,331,944	1,074,748	16,428,406	53,151,756,046	16,207	181,937	578,846,493									
I 感染症及び寄生虫病 (0101～0109)	5,785	87,176	262,002,925	7,802	111,700	344,927,503	15,179	201,039	690,592,790	19,118	268,159	871,604,518	238	2,588	10,081,377									
(0101) 腸管感染症	7,835	23,904	908	1,377	11,408	34,236,458	2,723	33,387	68,645,776	3,449	30,102	86,051,776	36	278	662,205									
(0102) 結核	14,278	28,193	964	808	17,263	34,361,106	1,382	26,580	58,543,365	1,822	35,274	77,155,550	38	530	1,378,968									
(0103) 主として性的伝播様式となる感染症	2,987	4,202	346	190	5,193	7,156,115	151	3,282	5,516,254	207	4,779	8,062,821	1	15	19,015									
II 新生物 (0201～0211)	48,190	639,894	2,872,415,517	75,407	980,856	4,382,977,927	195,299	2,483,257	11,082,028,669	228,182	2,942,093	12,599,988,337	3,112	32,382	131,603,714									
(0201～0210) 悪性新生物	43,154	584,715	2,620,066,801	68,191	900,386	4,024,671,325	179,365	2,322,003	10,331,816,379	210,600	2,759,688	11,787,130,116	2,896	30,494	123,491,182									
III 血液及び造血系の疾患並びに免疫系の障害 (0301～0302)	1,752	28,167	1,200,725,415	2,342	37,220	153,234,175	4,797	71,630	299,272,344	6,425	99,169	402,322,366	103	1,077	3,729,461									
IV 内分泌、栄養及び代謝疾患 (0401～0403)	16,637	282,005	685,305,191	21,274	353,093	870,424,408	40,888	613,921	1,678,466,097	52,476	805,441	2,119,367,281	788	9,201	22,685,318									
(0402) 糖尿病	12,775	215,976	527,409,054	16,490	278,418	683,599,181	31,590	484,981	1,312,411,085	40,086	634,467	1,631,719,010	590	7,029	17,042,636									
V 精神及び行動の障害 (0501～0507)	141,582	4,125,530	4,883,767,532	151,287	4,419,612	5,209,553,491	127,583	3,640,091	4,405,204,996	107,724	3,026,991	3,747,418,615	1,754	26,146	34,174,491									
(0503) 統合失調症、統合失調型障害および妄想性障害	116,298	3,440,339	3,997,237,175	123,408	3,665,036	4,234,056,156	89,897	2,652,581	3,079,906,530	64,026	1,883,390	2,196,271,616	875	12,762	15,121,450									
VI 神経系の疾患 (0601～0606)	25,853	643,005	1,195,793,445	29,446	707,284	1,349,003,898	41,156	869,184	1,899,112,559	52,799	1,111,925	2,362,302,164	918	12,824	26,647,988									
(0601) 脳血管疾患	5,466	42,637	204,696,395	10,465	70,122	361,140,776	31,247	181,348	1,016,579,474	47,915	261,131	1,484,415,107	662	3,382	18,691,110									
(0702) 白内障	2,265	11,527	70,529,320	5,311	26,928	161,428,750	17,948	84,156	524,237,247	30,731	146,427	900,483,201	409	1,768	10,984,913									
VII 耳及び乳突炎の疾患 (0801～0807)	1,488	11,609	42,187,245	2,466	19,042	71,534,192	5,481	40,780	153,930,725	5,585	43,318	153,557,010	54	308	1,158,466									
VIII 循環器系の疾患 (0901～0912)	43,417	710,604	2,775,042,147	67,321	1,089,141	4,266,073,824	155,854	2,215,310	10,417,485,109	209,559	3,127,488	13,427,859,985	3,371	38,514	155,707,731									
(0901) 高血圧性疾患	3,999	65,470	158,897,259	6,897	113,630	268,613,025	15,626	219,872	625,843,955	24,181	357,796	944,985,229	447	4,994	11,295,386									
(0902) 虚血性心疾患	7,303	55,824	581,841,451	11,681	94,626	904,242,928	34,279	246,023	2,688,310,320	43,181	323,990	3,258,379,219	539	4,100	34,964,271									
(0904～0908) 脳血管疾患	21,793	454,397	1,298,450,887	32,588	668,958	1,964,311,672	67,944	1,298,197	4,176,211,272	91,683	1,805,876	5,380,308,692	1,640	21,946	65,461,326									
IX 呼吸器系の疾患 (1001～1011)	8,600	114,552	378,398,157	12,598	173,162	543,593,803	29,704	398,789	1,301,962,495	43,237	630,344	1,920,996,276	722	7,788	22,075,245									
(1001～1003) 急性上気道感染症	341	3,153	8,702,229	370	3,434	9,551,375	690	5,428	16,190,463	726	6,464	19,232,729	8	61	197,698									
(1004) 肺炎	2,652	34,444	107,054,493	4,096	53,503	161,122,844	10,014	130,953	403,714,437	16,016	225,559	672,654,156	285	3,077	8,270,800									
(1005) 急性気管支炎及び急性細気管支炎	168	1,616	4,041,950	230	2,086	6,147,601	498	5,105	14,464,199	727	7,689	21,555,748	11	139	337,523									
(1007) 慢性副鼻腔炎	474	3,584	23,402,981	629	4,779	30,412,464	1,545	11,342	72,913,063	1,178	8,796	53,346,723	8	70	277,968									
(1008～1009) 気管支炎及び慢性閉塞性肺疾患	642	11,870	28,027,108	1,051	19,258	48,745,698	2,530	41,018	111,869,953	4,626	78,951	198,955,933	79	951	2,264,485									
(1010) 喘息	846	9,655	26,074,882	1,282	17,214	40,817,018	2,596	31,838	85,956,356	3,893	51,601	131,766,751	69	688	1,405,634									
XI 消化器系の疾患 (1101～1112)	28,535	361,055	1,065,306,401	37,245	442,704	1,371,447,502	84,483	862,357	2,990,907,765	101,900	1,069,681	3,621,820,957	1,316	11,402	36,812,981									
(1104～1105) 胃及び十二指腸の疾患	4,759	66,826	173,979,083	5,468	73,570	200,904,515	10,667	132,149	392,353,027	12,902	162,667	458,587,223	200	2,023	5,343,021									
(1106～1109) 肝疾患	4,346	71,067	176,415,796	4,835	76,758	190,536,155	10,019	153,449	408,258,475	11,280	178,856	463,801,726	171	1,948	4,927,231									
XII 皮膚及び皮下組織の疾患 (1201～1203)	2,173	35,828	90,337,622	2,733	42,960	113,759,764	4,724	70,684	193,714,380	6,108	96,705	250,606,213	106	1,131	2,796,788									
XIII 筋骨格系及び結合組織の疾患 (1301～1310)	14,833	222,907	871,741,496	22,210	342,143	1,354,853,640	49,996	739,059	3,117,250,688	70,754	1,102,649	4,427,470,403	1,111	12,739	47,046,418									
XIV 腎臓泌尿器系の疾患 (1401～1408)	13,481	199,361	684,544,728	18,315	264,276	928,234,329	32,246	387,889	1,424,108,360	39,103	487,008	1,691,706,231	573	5,948	19,405,149									
(1401～1402) 泌尿器疾患、泌尿器腫瘍、泌尿器腫瘍及び腎不全	9,760	167,994	570,106,421	12,694	213,667	738,792,447	16,991	263,241	931,495,399	19,899	316,881	1,063,203,919	327	4,114	12,908,771									
XV 妊娠、分娩及び産後 (1501～1504)	2	61	297,084	7	40	434,920	20	214	1,419,565	16	134	707,097	—	—	—									
(1501) 流産	1	31	52,413	—	—	—	—	—	—	—	—	—	—	—	—									
XVI 周産期に発生した病態 (1601～1602)	6	170	426,378	2	28	267,862	3	38	355,411	8	166	347,037	—	—	—									
XVII 先天畸形、変形及び染色体異常 (1701～1702)	931	21,025	51,593,570	918	19,698	53,112,269	885	11,026	58,991,958	820	10,196	49,503,477	6	58	567,850									
XVIII 眼、鼻、喉及び耳鼻咽喉科疾患並びに視覚障害 (1801～1805)	5,224	84,972	237,422,197	7,280	119,215	326,804,067	13,814	195,708	615,849,084	17,084	245,834	731,606,180	256	2,899	7,134,178									
(1801) 眼、鼻、喉及び耳鼻咽喉科疾患、耳鼻咽喉科疾患及び視覚障害	16,860	289,561	778,172,542	22,688	362,882	1,101,662,623	47,828	754,924	2,329,099,475	65,935	1,099,974	3,288,166,792	1,117	13,550	38,528,228									
XIX 精神、中核及びその他の外因の影響 (1901～1905)	7,650	118,652	361,074,192	11,094	174,220	555,214,524	24,921	403,988	1,252,315,395	37,500	649,816	1,934,593,128	698	8,847	25,472,804									
(1901) 骨折	—	—	—	—	—	—	—	—	—	—	—	—	—	—	—									
XXIII 他病目的コード (2210～2220)	—	—	—	—	—	—	—	—	—	—	—	—	—	—	—									

(注) 本表は、提出のあったデータで疾病コードの記載があるものを集計している。

第4表－11 疾病分類別、診療種別、年齢階級別、件数・日数（回数）・点数（金額） [市町村国保・一般被保険者]

入院外		平成21年度												
疾病分類名		総数					0～4歳			5～9歳			10～14歳	
		件数	日数	点数	件数	日数	件数	日数	点数	件数	日数	件数	日数	点数
Ⅰ 感染症及び寄生虫感染症	数	143,503,937	248,162,414	190,955,109,086	4,540,131	7,658,205	4,132,486,147	3,482,034	5,279,064	2,595,414,870	2,628,102	3,790,561	2,207,762,470	
	(0101) 腸管感染症	4,886,663	8,569,354	6,181,849,980	388,741	616,689	337,400,757	302,165	452,178	193,557,816	171,658	248,407	110,276,997	
	(0102) 結核	65,556	96,229	111,843,967	594	821	451,709	485	678	80,600,515	89,038	110,446	52,545,663	
	(0103) 主として性的伝播様式をとる感染症	108,915	169,625	122,371,172	302	486	250,458	199	333	149,975	285	394	199,692	
	(0201)～(0211) 悪性新生物	5,952,837	9,595,920	19,114,775,107	14,112	18,474	16,410,305	13,350	18,417	18,988,475	17,043	24,405	29,848,464	
Ⅱ 血液及び造血系の疾患並びに造血細胞の障害	(0301)～(0302)	4,324,280	7,328,805	16,428,803,729	1,653	2,671	3,659,801	3,082	4,967	7,785,137	3,173	4,757	9,484,502	
	(0401)～(0403) 糖尿病	651,542	1,035,484	1,424,736,553	10,206	18,076	25,481,066	6,498	10,262	28,795,864	10,469	16,291	36,258,868	
Ⅲ 内分泌、栄養及び代謝疾患	(0501)～(0507)	16,509,443	24,759,510	24,556,218,495	19,816	28,572	33,707,728	16,637	21,709	70,897,320	28,133	35,768	199,189,907	
	(0601)～(0606) 精神及び行動の障害	8,048,883	12,143,945	14,488,288,926	486	745	1,490,502	1,655	2,207	3,958,793	4,006	5,123	11,862,366	
Ⅳ 神経系の疾患	(0701)～(0704)	7,007,284	12,908,480	9,307,088,717	26,828	48,539	30,494,478	63,670	96,686	61,387,668	61,341	86,669	58,988,263	
	(0801)～(0807)	2,085,719	4,969,567	4,267,576,066	69	104	89,139	583	794	502,404	2,436	3,811	2,591,127	
Ⅴ 眼及び付属系の疾患	(0901)～(0902)	4,167,534	6,993,593	5,033,469,632	20,471	40,715	33,845,378	37,137	64,284	55,136,107	47,155	71,255	65,116,325	
	(1001)～(1003)	12,960,038	15,806,828	10,608,630,166	156,444	201,796	100,952,972	266,413	330,366	160,858,143	290,925	349,519	173,519,815	
Ⅵ 耳及び乳線突起の疾患	(1101)～(1103)	2,419,423	2,998,399	2,278,433,974	285	322	149,320	235	277	111,440	383	453	264,981	
	(1201)～(1203)	2,201,613	4,252,522	1,829,468,548	206,216	445,801	198,379,620	141,244	257,986	114,091,296	57,932	90,125	42,231,328	
Ⅶ 循環器系の疾患	(1301)～(1302)	29,049,172	43,801,227	35,161,873,058	9,346	13,133	21,150,017	11,453	15,238	13,545,144	19,657	26,254	26,339,198	
	(1401)～(1402)	21,004,921	31,761,045	23,757,763,061	101	145	194,819	174	240	569,604	459	679	657,261	
Ⅷ 呼吸器系の疾患	(1501)～(1503)	2,161,630	3,117,999	3,239,712,004	193	268	274,656	252	334	319,792	553	731	742,305	
	(1601)～(1606)	2,755,254	4,290,449	3,882,307,897	1,176	1,922	2,099,107	1,292	1,907	2,206,634	1,761	2,446	4,829,123	
Ⅸ 消化器系の疾患	(1701)～(1702)	16,308,252	25,763,419	13,667,567,920	2,529,494	4,518,022	2,236,248,862	1,907,057	2,938,669	1,345,892,793	1,174,063	1,634,019	804,563,673	
	(1801)～(1803)	5,133,279	7,789,563	3,569,256,106	1,112,766	1,882,994	939,449,808	592,304	867,731	372,971,548	348,088	466,445	210,542,258	
Ⅹ 皮膚及び皮下組織の疾患	(1901)～(1905)	132,503	225,210	219,156,307	12,097	22,200	14,568,302	4,626	8,227	5,300,151	2,816	5,069	3,439,085	
	(2001)～(2003)	1,627,407	2,398,109	1,197,046,883	396,459	675,240	344,922,783	218,407	312,754	140,675,083	114,247	154,247	73,792,420	
Ⅺ 泌尿生殖器系の疾患	(2101)～(2102)	866,774	1,914,873	693,749,895	67,026	159,563	54,843,549	80,215	164,431	55,140,286	38,224	66,167	24,682,625	
	(2201)～(2203)	1,035,175	1,590,867	1,175,417,169	148,009	255,659	129,636,713	77,759	112,331	50,007,973	38,472	52,151	25,070,958	
Ⅻ 消化器系の疾患	(2301)～(2303)	3,134,242	4,992,363	3,155,870,140	514,719	1,000,710	498,734,776	467,589	745,467	378,947,642	199,062	287,537	160,663,871	
	(2401)～(2403)	9,653,845	16,207,323	12,837,642,538	77,287	117,035	62,932,468	49,254	67,555	32,878,436	53,340	73,878	45,021,916	
Ⅼ 皮膚及び皮下組織の疾患	(2501)～(2503)	5,253,028	8,943,080	6,567,156,800	4,732	7,299	4,058,610	9,407	12,590	5,810,864	24,002	34,249	17,722,467	
	(2601)～(2603)	1,244,565	2,478,397	1,938,741,252	2,423	3,929	3,366,673	1,506	2,400	2,653,697	2,632	3,994	6,197,294	
Ⅽ 泌尿生殖器系の疾患	(2701)～(2703)	7,567,351	10,786,803	4,382,760,749	654,263	947,439	425,094,603	346,900	468,120	183,333,849	245,640	328,690	126,705,740	
	(2801)～(2803)	14,822,315	42,411,305	17,342,729,009	34,988	42,961	43,917,482	32,009	45,733	29,156,718	103,379	177,327	95,343,340	
Ⅾ 泌尿生殖器系の疾患	(2901)～(2903)	4,918,727	11,403,068	21,056,887,313	27,029	39,321	22,977,506	25,444	35,414	20,499,483	19,182	25,663	27,303,279	
	(3001)～(3003)	867,508	5,683,024	16,702,274,784	6,449	9,790	7,011,620	7,861	11,308	8,765,546	8,163	11,172	16,982,020	
Ⅿ 皮膚及び皮下組織の疾患	(3101)～(3103)	212,181	362,424	209,681,518	609	862	575,141	232	288	240,199	115	152	157,980	
	(3201)～(3203)	25,832	45,326	34,872,912	3	3	1,375	—	—	—	9	12	7,747	
Ⅿ 皮膚及び皮下組織の疾患	(3301)～(3303)	60,727	88,330	184,451,217	46,128	64,091	166,131,300	3,395	5,273	6,899,464	784	1,169	1,871,903	
	(3401)～(3403)	289,422	433,740	487,841,919	60,115	84,081	120,632,487	23,967	33,049	34,458,258	18,206	24,935	44,370,094	
ⅰ 感染症及び寄生虫感染症	(3501)～(3503)	2,652,468	4,001,253	3,184,039,532	92,585	133,769	88,256,292	65,509	88,194	52,738,912	58,702	78,935	52,557,574	
	(3601)～(3603)	3,632,518	8,981,826	4,383,394,808	165,452	278,828	167,897,210	169,700	329,643	172,058,925	250,378	497,100	268,097,806	
ⅱ 感染症及び寄生虫感染症	(3701)～(3703)	868,146	2,544,984	1,250,528,669	8,584	18,275	14,919,660	23,500	60,727	37,896,077	47,754	120,697	73,822,958	
	(3801)～(3803)	—	—	—	—	—	—	—	—	—	—	—	—	
ⅲ 感染症及び寄生虫感染症	(3901)～(3903)	—	—	—	—	—	—	—	—	—	—	—	—	
	(4001)～(4003)	—	—	—	—	—	—	—	—	—	—	—	—	

第4表－11 疾病分類別、診療種類別、年齢階級別、件数・日数（回数）・点数（金額） [市町村国保・一般被保険者]

平成21年度											
入院外		疾病分類名		15～19歳		20～24歳		25～29歳		30～34歳	
		件数	日数	点数	件数	日数	点数	件数	日数	件数	日数
総数		2,144,540	2,953,844	1,774,387,390	2,356,961	3,282,176	2,039,949,330	3,164,767	4,658,697	3,001,871,373	6,012,068
Ⅰ感染症及び寄生虫感染症(0101-0109)		112,351	155,263	84,453,907	150,701	208,580	128,977,769	186,417	282,936	185,654,214	282,936
		57,813	70,613	40,246,303	65,499	77,947	49,652,276	71,786	86,059	55,232,676	84,125
		773	1,059	946,887	1,799	2,464	2,296,074	2,360	3,164	3,148,425	3,363,937
		5,140	7,959	4,998,431	18,125	27,996	17,777,069	20,059	30,688	20,053,264	17,838,473
Ⅱ新生児(0201-0211)		22,688	33,103	38,742,671	42,694	61,701	69,810,782	73,091	109,221	121,301,718	211,719,276
(0201-0210) 新生儿		4,592	7,017	12,853,003	9,283	13,917	24,362,436	17,173	26,883	47,936,712	102,692,311
Ⅲ血球及び造血系の疾患並びに造血細胞の障害(0301-0302)		17,115	26,466	51,464,663	21,338	34,017	49,230,161	29,940	48,151	56,516,985	57,144
Ⅳ内分泌、栄養及び代謝疾患(0401-0403)		38,085	49,751	110,597,182	72,727	100,162	101,545,905	118,428	173,995	169,005,436	276,644,988
(0402) 糖尿病		7,905	9,815	16,036,028	12,288	15,758	22,783,977	23,949	32,926	44,829,349	96,070,672
Ⅴ精神及び行動の障害(0501-0507)		86,087	142,774	100,377,374	195,641	352,654	232,946,272	385,563	719,815	481,310,859	762,738,984
(0503) 統合失調症、統合失調型障害および妄想性障害		13,609	27,084	20,721,103	43,729	99,918	77,117,053	104,142	244,756	193,514,057	369,096,405
Ⅵ神経系の疾患(0601-0606)		52,052	76,033	64,322,588	74,299	112,563	85,367,793	118,951	186,795	136,687,684	172,072
Ⅶ眼及び付属系の疾患(0701-0704)		342,677	382,451	152,423,625	324,104	354,073	134,820,062	324,933	360,433	147,998,877	313,050
(0702) 白内障		421	532	420,859	595	799	685,506	1,014	1,316	1,091,876	2,450
Ⅷ耳及び乳線突起の疾患(0801-0807)		31,134	44,656	23,544,554	30,687	45,128	23,320,232	40,858	61,642	31,917,529	50,032
Ⅸ循環器系の疾患(0901-0912)		23,820	32,043	30,758,926	27,119	37,875	39,103,824	46,834	67,395	66,170,417	127,762
(0901) 高血圧性疾患		1,232	1,779	1,840,294	3,151	4,768	6,238,995	9,360	14,526	15,304,809	45,713
(0902) 虚血性心疾患		1,501	1,952	2,344,374	1,680	2,132	2,520,721	2,967	4,020	4,244,960	7,441
(0904-0908) 脳血管疾患		2,319	3,268	4,476,121	3,313	5,017	6,573,571	5,317	7,774	10,003,441	16,572,509
Ⅹ呼吸器系の疾患(1001-1011)		676,259	885,519	477,643,565	533,105	673,720	377,688,545	648,035	842,258	459,330,125	752,607
(1001-1003) 急性上気道感染症		227,205	286,939	143,384,102	212,692	261,722	134,635,222	254,397	321,211	159,035,047	370,129
(1004) 肺炎		2,625	4,013	3,421,857	3,463	5,004	4,475,936	4,832	7,639	6,803,969	9,165
(1005) 急性気管支炎及び急性細気管支炎		71,405	91,835	48,131,654	63,218	77,702	42,000,240	74,910	93,464	49,174,343	83,008
(1007) 慢性副鼻腔炎		15,869	24,118	10,853,316	12,774	19,416	10,153,892	19,657	31,299	15,391,680	28,001
(1008-1009) 気管支炎及び慢性閉塞性肺疾患		23,807	31,006	16,468,454	22,988	29,093	16,103,731	27,528	35,561	19,353,798	43,584
(1010) 喘		71,918	97,763	59,047,441	56,897	74,654	45,980,048	82,502	110,563	67,847,934	110,177
Ⅺ消化器系の疾患(1101-1112)		79,243	112,051	83,498,847	125,700	179,654	153,849,076	197,340	290,633	236,671,487	261,260
(1104-1105) 胃及び十二指腸の疾患		42,202	60,512	36,592,575	68,236	96,764	65,084,157	105,027	155,177	106,831,464	135,052
(1106-1109) 肝疾患		4,590	7,031	7,890,546	9,171	14,521	15,411,073	16,781	27,809	23,059,378	26,597
Ⅻ皮膚及び皮下組織の疾患(1201-1203)		281,985	370,747	143,287,714	327,075	420,224	168,750,056	388,604	508,819	205,615,543	403,518
Ⅼ眼瞼、睫毛系及び結合組織の疾患(1301-1310)		92,805	153,779	93,251,741	83,095	137,167	92,445,155	137,564	243,148	147,349,176	206,095
Ⅽ腎尿路生殖系系の疾患(1401-1408)		50,001	70,105	53,076,522	138,210	204,859	151,876,507	200,160	315,790	263,772,602	228,428
(1401-1402) 糸状性疾患、腎臓管間質性疾患及び腎下垂		9,211	13,403	17,745,399	8,518	17,857	35,214,440	11,014	33,318	84,565,023	16,392
Ⅾ妊娠、分娩及び産後(1501-1504)		7,750	12,937	7,736,431	38,611	64,467	37,176,833	58,347	98,907	56,319,914	57,619
(1501) 流産		1,067	1,743	1,453,875	4,563	7,630	6,035,586	6,421	11,130	8,498,560	6,268
Ⅿ周産期に発生した病態(1601-1602)		638	1,103	802,798	1,862	3,242	1,815,874	2,489	4,370	2,270,061	2,291
ⅰ先天奇形、変形及び染色体異常(1701-1702)		11,612	15,781	22,447,481	8,154	10,917	11,665,460	8,565	12,107	13,214,020	9,567
ⅱ肺炎、肺結核及び肺炎菌肺炎、真菌性肺炎及び他に分類されないもの(1800)		48,236	64,426	48,870,082	55,983	74,143	58,879,451	75,780	103,428	79,544,373	92,097
ⅲ摂食、中毒及びその他の外因の影響(1901-1905)		170,002	324,856	187,086,719	105,856	207,030	120,679,573	122,868	250,119	141,220,353	140,378
(1901) 骨折		27,902	61,807	40,573,494	15,811	33,691	23,117,673	18,803	42,625	26,707,584	22,330
ⅳ輸血目的用コード(2210-2220)		-	-	-	-	-	-	-	-	-	-

(注) 本表は、提出のあったデータで疾病コードの記載があるものを集計している。

第4表－11 疾病分類別、診療種別、年齢階級別、件数・日数（回数）・点数（金額） [市町村国保・一般被保険者]

平成21年度											
入院外		疾病分類名		35～39歳		40～44歳		45～49歳		50～54歳	
		件数	日数	件数	点数	件数	点数	件数	日数	件数	点数
Ⅰ 感染症及び寄生虫感染症	総数	4,727,278	7,723,079	4,659,381	5,810,201,194	7,858,832	6,407,316,767	4,695,626	8,117,107	5,593,994	7,067,309,090
	(0101) 腸管感染症	211,411	310,570	187,198	263,718,716	291,659	275,151,298	171,467	282,889	186,922	272,240,762
	(0102) 結核	63,851	79,854	46,597	51,017,320	60,203	39,458,676	34,421	45,936	30,539	30,321,254
	(0103) 主として性的伝播様式をとる感染症	2,920	4,261	2,742	4,362,370	3,984	4,252,260	2,504	3,839	2,763	4,250,718
Ⅱ 新生物	(0201) 主として性的伝播様式をとる感染症	12,718	19,897	8,284	14,471,601	13,094	10,237,601	5,046	7,836	3,330	6,833,394
	(0201～0211) 悪性新生物	160,010	245,432	196,309	301,865	520,057,838	343,005,587	227,922	355,156	265,439	421,431
	(0201～0210) 悪性新生物	53,041	88,969	80,362	210,608,006	135,526	343,005,587	111,323	190,511	160,179	477,683,556
	(0201～0210) 悪性新生物	40,100	64,823	42,405	86,702,968	69,530	94,022,215	46,481	76,537	40,174	96,153,165
Ⅲ 血液及び造血器の疾患並びに造血細胞の障害	(0301～0403) 糖尿病	274,011	421,658	356,834	441,558,683	541,608	581,070,435	448,364	678,211	658,538	749,962,639
	(0402) 糖尿病	100,109	146,546	154,764	197,451,200	236,099	324,565,385	213,769	332,072	337,262	456,062,219
	(0503) 統合失調症、統合失調型障害および妄想性障害	751,628	1,485,085	692,996	1,071,309,035	1,383,474	1,023,750,246	580,741	1,177,917	503,340	885,046,245
	(0503) 統合失調症、統合失調型障害および妄想性障害	293,956	708,513	285,329	591,260,917	696,551	594,649,797	242,712	600,722	215,127	519,530,936
Ⅳ 神経及び行動の障害	(0601～0606) 脳血管疾患	237,328	386,225	236,242	278,535,943	388,784	277,640,807	228,068	377,988	232,272	270,881,365
	(0701～0704) 脳血管疾患	317,330	369,195	294,026	185,486,756	347,683	194,904,322	291,800	351,120	337,544	414,252
	(0702) 白内障	3,583	4,721	5,217	4,274,144	6,900	6,768,266	8,696	11,526	19,773	26,359
	(0801～0807) 脳血管疾患	60,762	99,054	57,210	48,385,453	94,487	46,125,284	56,065	97,487	68,649	45,798,808
Ⅴ 循環器系の疾患	(0901～0912) 高血圧性疾患	176,963	267,475	313,769	250,674,615	473,298	448,346,370	521,469	764,745	956,081	676,876,750
	(0901) 高血圧性疾患	90,148	134,866	198,042	121,772,691	295,096	264,676,473	367,688	528,180	719,350	433,014,042
	(0902) 虚血性心疾患	11,038	15,631	20,140	17,456,397	29,413	37,582,190	30,713	44,347	54,681	56,360,301
	(0904～0908) 脳血管疾患	17,890	31,318	28,337	32,361,927	48,881	49,291,488	43,732	73,445	76,713	68,880,666
Ⅵ 呼吸器系の疾患	(1001～1003) 急性上気道感染症	844,048	1,168,294	687,684	606,684,997	967,400	507,687,187	534,461	776,783	489,093	410,747,508
	(1004) 肺炎	294,601	393,058	219,373	182,872,208	298,162	137,178,996	154,449	214,767	135,153	98,810,241
	(1005) 急性気管支炎及び急性細気管支炎	6,508	10,622	5,259	9,968,463	8,558	8,934,527	4,283	7,068	4,942	6,894,309
	(1007) 慢性副鼻腔炎	89,636	117,566	67,370	59,834,888	90,020	45,340,182	47,623	65,214	41,548	32,930,740
Ⅶ 消化器系の疾患	(1104～1105) 胃及び十二指腸の疾患	34,139	60,310	29,087	26,721,410	52,496	22,603,030	25,617	48,305	28,760	20,245,026
	(1106～1109) 肝疾患	38,038	52,285	32,013	29,177,358	45,270	27,310,476	25,656	37,825	26,147	23,821,148
	(1201～1203) 皮膚病	136,761	193,219	124,120	122,418,282	176,870	115,928,225	104,223	153,333	96,594	102,762,458
	(1301～1310) 腎尿路生殖系組織の疾患	347,386	560,395	372,658	459,997,370	613,823	492,646,037	389,921	653,413	460,856	522,261,933
Ⅷ 皮膚及び皮下組織の疾患	(1401～1408) 泌尿器疾患、腎臓管間質性疾患及び腎下垂	182,145	291,782	198,662	206,634,879	325,075	235,784,366	212,154	354,738	255,744	259,576,916
	(1501～1504) 産婦人科疾患	42,473	81,272	50,974	63,114,955	99,732	75,668,064	56,522	111,175	68,971	88,512,623
	(1601～1602) 先天奇形、変形及び染色体異常	425,415	584,001	358,973	241,833,728	504,350	208,835,877	305,507	436,673	301,492	181,011,703
	(1701～1702) 糖尿病、糖尿病性網膜症、糖尿病性腎臓病、糖尿病性神経障害及び糖尿病性足部病変	310,605	623,848	362,919	352,452,955	778,075	406,165,686	425,131	956,692	485,474,996	485,474,996
Ⅸ 妊娠、分娩及び産後	(1801～1805) 輸血目的用コード	245,284	512,125	222,236	780,435,333	540,051	994,772,441	221,763	618,360	243,847	1,294,727,116
	(1901～1905) 骨折	28,364	172,559	35,905	540,434,862	257,031	780,648,371	44,711	353,644	61,355	1,090,658,906
	(2001～2005) 妊娠、分娩及び産後	36,862	64,160	9,651	36,913,907	17,297	11,062,913	782	1,294	246	1,019,938
	(2101～2105) 流産	4,890	8,863	2,108	6,681,474	3,903	3,254,506	287	427	71	353,036
Ⅹ 周産期に発生した病態	(2201～2220) 輸血目的用コード	1,357	2,310	352	1,192,422	581	307,527	158	202	132	94,534
	(2301～2305) 先天奇形、変形及び染色体異常	11,247	17,543	9,636	17,027,151	15,212	15,816,412	8,592	15,272	9,115	14,519,621
	(2401～2405) 糖尿病、糖尿病性網膜症、糖尿病性腎臓病、糖尿病性神経障害及び糖尿病性足部病変	110,497	161,054	105,769	125,692,052	156,637	125,369,111	100,198	150,795	110,822	121,872,980
	(2501～2505) 輸血目的用コード	165,034	379,832	152,513	194,572,347	373,017	183,584,488	136,736	345,573	148,645	167,900,227
Ⅹ 輸血目的用コード	(2601～2605) 輸血目的用コード	27,897	70,517	27,597	38,849,214	72,977	39,822,565	25,522	69,473	32,077	36,549,312
	(2701～2705) 輸血目的用コード	-	-	1	-	1	273	-	-	-	-
	(2801～2805) 輸血目的用コード	-	-	-	-	-	-	-	-	-	-
	(2901～2905) 輸血目的用コード	-	-	-	-	-	-	-	-	-	-

(注) 本表は、提出のあったデータで疾病コードの記載があるものを集計している。

第4表-11 疾病分類別、診療種類別、年齢階級別、件数・日数（回数）・点数（金額）[市町村国保・一般被保険者]

入院外	平成21年度				75歳～									
	疾病分類名				65～69歳				70～74歳				75歳～	
	件数	日数	点数	件数	日数	点数	件数	日数	点数	件数	日数	点数	件数	日数
Ⅰ 感染症及び寄生虫の疾患並びに伝染性熱の疾患 (0101～0109)	総数	9,564,664	16,594,488	15,693,448,985	15,059,601	25,939,832	23,084,313,279	47,302,070,985	41,459,320	77,771,876	56,137,780,170	486,184	818,682	582,722,645
	I 感染症及び寄生虫の疾患	390,471	516,047	455,457,809	414,208	757,492	622,522,412	1,333,113,216	997,752	2,097,678	1,369,623,235	10,534	12,204,758	10,534
	(0101) 腸管感染症	29,413	55,752	39,413,262	48,244	68,226	46,213,577	74,729	174,996	78,618	122,467	84,095,882	722	1,015
	(0102) 結核	4,889	7,406	9,047,248	6,760	9,969	11,978,430	21,815	23,145	27,871,082	33,978,942	195	294	348,731
Ⅱ 新生児 (0201～0211)	総数	3,228	5,368	4,152,331	3,689	5,731	4,691,661	7,959,109	5,788	9,171	8,275,755	63	88	64,906
	(0201) 悪性新生物	432,010	709,268	1,580,139,978	695,381	1,137,827	2,425,297,307	1,696,914	3,210,330	6,410,257,615	22,322	32,439	63,852,182	
	(0202) 先天性異常	311,733	535,443	1,376,678,303	523,462	890,832	2,135,812,177	1,364,420	2,270,885	5,124,458,345	18,904	27,829	58,167,647	
	(0203) 伝染性単核性赤血球症	41,463	66,628	106,968,923	55,242	88,366	132,362,861	116,494	179,337	245,390,045	1,486	2,127	2,560,399	
Ⅲ 内分泌、栄養及び代謝系の疾患 (0301～0403)	総数	1,356,620	1,985,987	2,176,982,391	2,257,122	3,280,587	3,386,661,475	5,182,274	4,496,229	8,600,720	57,006	82,800	76,716,717	
	(0402) 糖尿病	707,824	1,066,547	1,420,464,693	1,102,675	1,649,786	2,104,938,511	2,552,676	3,713,927	4,312,647,888	29,356	41,749	47,286,578	
	(0403) 精神及び行動の障害	580,262	1,164,439	909,866,227	623,628	1,141,570	850,801,929	929,161	1,493,318	1,028,856,938	10,573	14,458	10,069,804	
	(0503) 統合失調症、統合失調症型障害および妄想性障害	228,157	584,895	532,457,892	185,849	464,331	419,690,141	159,481	332,842	286,719,519	1,239	1,815	1,499,069	
Ⅳ 神経系の疾患 (0601～0606)	総数	318,948	402,061,815	436,015	728,921	532,044,598	881,776	1,448,281	1,062,272	1,833,598	12,471	19,435	13,650,315	
	(0601) 脳血管疾患	630,721	779,768	563,593,601	1,198,131	1,471,724	1,066,693,826	3,311,486	4,060,094	2,935,223,022	51,481	80,833	43,483,576	
	(0602) 白内障	69,493	88,703	78,365,262	205,369	352,184	205,801,592	963,543	1,302,264	730,538,546	15,692	18,472	13,318,778	
	(0603) 耳及び耳膜の疾患	123,460	226,272	99,984,726	200,549	382,725	163,783,229	496,627	984,888	404,396,157	573,796	1,208,742	4,606,433	
Ⅴ 循環器系の疾患 (0901～0912)	総数	2,159,517	3,075,011	2,807,855,129	3,833,511	5,535,178	4,554,299,356	9,507,707	13,813,786	10,969,743,641	11,219,920	17,971,946	13,979,668,379	
	(0901) 高血圧性疾患	1,642,251	2,305,038	1,823,286,920	2,929,480	4,186,105	3,208,433,045	6,983,747	10,181,365	7,927,487,471	7,933,789	12,900,471	96,522	
	(0902) 虚血性心疾患	129,628	181,027	212,347,259	233,574	330,477	366,411,262	727,653	1,008,468	1,039,750,256	930,466	1,399,618	143,976	
	(0904) 脳血管疾患	180,949	289,521	267,977,647	319,079	507,947	469,135,767	860,971	1,279,780	1,164,203,264	1,188,447	1,872,740	1,646,277,489	
Ⅵ 呼吸器系の疾患 (1001～1011)	総数	683,826	1,065,258	600,222,214	935,994	1,531,632	859,253,206	1,906,695	3,254,056	1,843,179,945	1,984,404	3,723,109	2,182,179,032	
	(1001～1003) 急性上気道感染症	185,495	280,856	124,223,654	247,530	398,754	169,453,964	448,749	770,187	318,747,899	412,605	775,026	311,392,625	
	(1004) 肺炎	8,429	14,410	15,347,803	20,740	28,421	20,726,784	26,417	45,733	48,631,480	48,051	52,841,930	293	
	(1005) 急性気管支炎及び急性細気管支炎	57,998	83,793	42,565,504	72,331	108,278	53,545,529	124,252	192,341	95,246,340	104,069	169,812	84,088,554	
Ⅶ 慢性的疾患 (1101～1112)	総数	48,573	102,732	40,949,820	72,510	163,583	59,044,409	172,713	405,769	141,993,808	191,127	505,651	165,743,747	
	(1101) 慢性副鼻腔炎	48,573	102,732	40,949,820	72,510	163,583	59,044,409	172,713	405,769	141,993,808	191,127	505,651	165,743,747	
	(1108～1109) 気管支炎及び慢性気管支炎	107,409	168,504	54,457,966	70,294	107,409	93,730,994	185,327	282,897	253,280,943	238,344	397,447	380,440,977	
	(1110) 喘息	201,971	147,189,954	188,603	288,489	213,921,985	461,743,012	442,498	743,963	578,399,904	4,932	7,751	6,251,100	
Ⅷ 消化器系の疾患 (1101～1112)	総数	735,695	1,202,008	994,869,031	1,083,416	1,781,798	1,456,757,612	2,475,627	4,089,506	3,322,666,018	33,184	52,823	39,003,089	
	(1104～1105) 胃及び十二指腸の疾患	409,415	667,039	519,897,889	615,121	998,893	765,967,307	1,366,831	2,287,394	2,115,421,373	19,071	30,887	21,695,801	
	(1106～1109) 肝疾患	111,484	210,127	170,904,964	155,136	296,145	236,578,623	335,076	648,082	514,288,488	356,364	786,473	584,887,180	
	(1110) 胆道疾患	424,491	619,837	259,537,949	563,461	834,081	337,471,766	1,189,906	1,754,804	696,058,044	1,336,217	2,019,300	794,434,613	
Ⅸ 腎臓病及び尿路系の疾患 (1201～1203)	総数	1,021,112	2,470,968	1,209,985,824	1,680,090	4,324,370	1,975,884,902	4,121,536	11,777,328	18,718,826	6,747,805,415	75,503	206,376	74,531,337
	(1201) 腎臓病	351,849	1,294,408	3,189,097,423	488,193	1,663,013	3,946,687,061	1,090,452	2,377,384	4,305,467,919	1,350,067	2,489,217	3,762,726,176	
	(1202) 腎臓病	112,398	953,404	2,925,031,444	143,169	1,176,837	3,568,230,222	192,836	1,165,953	3,347,607,080	178,911	908,777	2,461,163,773	
	(1203) 腎臓病	30	361	360,750	258	425	412,004	506	812	776,081	380	4	568,092	
Ⅹ 婦人科疾患 (1301～1304)	総数	209	28	26,891	35	57	19,928	89	30	39,234	—	—	—	
	(1301) 流産	209	28	26,891	35	57	19,928	89	30	39,234	—	—	—	
	(1302) 流産	140	186	127,865	221	326	135,057	354	523	254,101	646	6	12	
	(1303) 流産	13,076	22,726	23,710,809	17,420	29,603	32,058,745	37,226	56,463	51,189,351	42,498	64,896	55,374,183	
Ⅺ 先天畸形、変形及び染色体異常 (1701～1702)	総数	176,306	265,884	224,919,140	267,324	405,281	339,336,907	597,117	907,041	746,915,813	687,910	1,101,001	870,232,923	
	(1701) 先天畸形	224,488	588,157	286,707,363	309,446	844,913	401,849,026	628,650	1,746,199	793,434,743	733,618	2,116,146	939,602,585	
	(1702) 染色体異常	55,873	164,733	80,830,398	86,010	266,218	125,752,068	189,906	593,364	270,583,341	255,179	818,596	359,681,494	
	(1703) 染色体異常	—	—	—	—	—	—	—	—	—	—	—	—	
Ⅻ がん (2210～2220)	総数	55,873	164,733	80,830,398	86,010	266,218	125,752,068	189,906	593,364	270,583,341	255,179	818,596	359,681,494	
	(2210) がん	55,873	164,733	80,830,398	86,010	266,218	125,752,068	189,906	593,364	270,583,341	255,179	818,596	359,681,494	
	(2211) がん	—	—	—	—	—	—	—	—	—	—	—	—	
	(2220) がん	—	—	—	—	—	—	—	—	—	—	—	—	

(注) 本表は、提出のあったデータで疾病コードの記載があるものを集計している。

第4表－11 疾病分類別、診療種別、年齢階級別、件数・日数（回数）・点数（金額） [市町村国保・一般被保険者]

食事・生活療養															
平成21年度		総数				0～4歳				5～9歳				10～14歳	
疾病分類名		件数	回数	金額	件数	回数	金額	件数	回数	金額	件数	回数	金額		
Ⅰ 感染症及び寄生虫感染症 (0101～0109)	総数	3,700,071	174,712,129	116,988,225,441	69,677	1,228,423	787,623,154	21,536	422,681	275,445,150	18,527	508,023	331,280,046		
	(0101) 腸管感染症	70,850	2,253,346	1,517,904,312	5,875	63,048	40,715,074	1,621	17,227	11,196,878	1,015	13,346	8,732,528		
	(0102) 結核	18,486	248,283	164,984,528	3,805	34,304	22,270,280	1,108	9,333	6,071,006	715	6,656	4,359,236		
	(0103) 主として性的伝播様式をとる感染症	6,434	364,379	244,884,252	14	761	499,040	2	21	13,890	5	375	246,350		
Ⅱ 新生物 (0201～0211)	総数	1,438	78,211	51,232,036	22	630	404,306	2	11	7,090	2	14	9,310		
	(0201～0210) 悪性新生物	585,314	17,625,518	11,795,971,914	1,117	37,463	24,341,838	935	33,000	21,369,280	1,001	35,387	23,006,994		
	(0211) 悪性新生物	518,724	16,033,780	10,739,420,524	574	29,243	19,007,202	522	24,632	16,115,620	498	24,498	15,973,838		
	Ⅲ 血液及び造血系の疾患並びに造血細胞の障害 (0301～0302)	22,832	816,970	546,394,220	568	14,650	9,500,628	485	13,215	8,727,158	282	9,957	6,579,180		
Ⅳ 内分泌、栄養及び代謝疾患 (0401～0403)	総数	155,547	6,610,017	4,643,514,564	1,643	26,390	16,680,284	583	8,878	5,931,936	675	17,608	11,733,092		
	(0401) 糖尿病	115,458	5,061,552	3,598,248,512	26	541	353,446	85	2,246	1,547,482	161	4,274	2,963,484		
	(0402) 糖尿病	858,356	70,572,319	46,731,262,146	239	9,262	6,081,130	438	26,811	17,607,170	1,308	71,147	46,809,750		
	(0403) 糖尿病	646,436	54,971,578	36,325,754,502	—	—	—	24	1,707	1,132,454	196	11,802	7,772,016		
Ⅴ 精神及び行動の障害 (0501～0507)	総数	238,066	16,220,274	10,793,523,310	1,963	57,391	37,115,250	1,966	84,072	54,812,978	2,207	118,552	76,366,934		
	(0501) 統合失調症、統合失調型障害および妄想性障害	98,761	1,514,941	1,004,594,872	370	5,629	3,587,040	431	3,539	2,318,246	297	4,401	2,889,252		
	(0502) 統合失調症、統合失調型障害および妄想性障害	55,530	629,722	418,620,740	5	42	26,608	6	94	61,660	17	144	94,260		
	(0503) 統合失調症、統合失調型障害および妄想性障害	19,002	362,255	240,046,826	693	8,208	5,348,168	425	4,659	3,020,412	245	4,671	3,022,032		
Ⅵ 循環器系の疾患 (0601～0606)	総数	505,702	20,863,565	14,333,827,411	615	21,791	14,129,316	258	6,434	4,165,230	446	13,570	8,759,834		
	(0601) 高血圧性疾患	51,385	2,106,147	1,424,381,484	9	363	237,020	7	144	96,460	6	178	121,138		
	(0602) 虚血性心疾患	101,211	1,858,899	1,312,834,524	18	738	462,930	8	251	161,040	3	25	16,650		
	(0603～0606) 脳血管疾患	226,830	12,626,139	8,640,872,733	108	4,975	3,232,050	98	2,986	1,912,202	110	4,889	3,040,006		
Ⅶ 呼吸器系の疾患 (1001～1011)	総数	146,801	4,170,260	2,785,150,458	24,676	310,371	200,778,510	6,918	86,664	56,204,924	2,717	40,246	26,208,104		
	(1001～1003) 急性上気道感染症	8,353	117,503	76,655,894	2,625	27,976	18,170,784	640	6,905	4,485,266	201	2,661	1,733,106		
	(1004) 肺炎	44,848	1,264,831	845,457,904	8,213	107,004	69,283,020	1,555	20,538	13,327,822	502	6,519	4,221,218		
	(1005) 急性気管支炎及び急性細気管支炎	9,081	134,213	87,799,484	6,013	71,042	46,108,836	632	7,267	4,715,784	195	2,493	1,616,512		
Ⅷ 慢性副鼻腔炎 (1007)	総数	5,297	91,919	60,061,854	43	539	349,508	45	603	393,070	57	1,041	674,560		
	(1007) 慢性副鼻腔炎	10,005	447,195	298,992,284	564	6,808	4,417,698	95	1,306	852,014	45	1,315	859,650		
	(1008～1009) 気管支炎及び慢性閉塞性肺疾患	19,616	466,135	308,945,818	5,280	69,605	44,870,084	2,001	25,913	16,745,436	873	15,161	9,897,460		
	(1010) 喘息	304,675	7,809,473	5,270,695,554	2,446	27,545	17,913,904	1,636	15,464	10,122,918	1,937	29,361	19,423,876		
Ⅸ 消化器系の疾患 (1101～1112)	総数	39,836	1,285,575	861,904,895	20	272	170,228	31	408	266,174	98	2,758	1,873,748		
	(1104～1105) 胃及び十二指腸の疾患	37,713	1,563,402	1,083,443,688	127	2,487	1,613,632	48	722	472,162	69	2,070	1,389,728		
	(1106～1109) 肝疾患	23,932	943,533	634,790,188	1,011	15,923	10,234,958	464	7,375	4,791,946	282	5,298	3,454,472		
	(1110～1112) 胆道疾患	190,591	7,724,828	5,149,228,722	1,734	35,464	23,021,828	745	19,044	12,258,240	1,113	32,435	21,092,848		
Ⅹ 泌尿器系及び結合組織の疾患 (1301～1310)	総数	132,636	4,294,911	2,988,223,816	1,164	22,424	14,863,762	696	16,627	11,307,326	571	14,732	10,047,520		
	(1301～1302) 腎臓疾患	73,193	3,158,089	2,235,834,410	497	14,219	9,553,638	443	14,183	9,705,450	388	13,029	8,932,876		
	(1303～1304) 腎臓疾患	45,405	829,029	513,400,870	193	3,462	2,130,992	4	166	109,040	17	249	155,238		
	(1305～1306) 腎臓疾患	4,126	27,035	17,202,702	1	506	—	—	—	—	3	36	23,556		
Ⅺ 周産期に発生した病態 (1601～1602)	総数	17,319	423,531	267,304,582	15,333	376,100	237,814,400	33	2,048	1,326,220	35	1,914	1,248,498		
	(1601～1602) 先天奇形、変形及び染色体異常	15,113	682,451	449,101,036	4,151	114,713	74,204,780	1,115	32,157	20,701,868	826	27,777	18,126,844		
	(1603～1604) 先天奇形、変形及び染色体異常	58,143	2,230,793	1,491,006,430	4,111	51,966	31,984,704	532	9,917	6,553,766	456	13,967	9,132,868		
	(1605～1606) 先天奇形、変形及び染色体異常	211,026	8,764,115	5,832,284,210	1,775	26,623	17,176,588	2,251	35,384	22,919,614	3,097	53,405	34,490,182		
Ⅻ 損傷、中毒及びその他の外因の影響 (1901～1905)	総数	106,190	4,546,476	3,029,587,284	398	6,038	3,907,092	1,242	16,734	10,862,164	1,720	24,727	16,022,506		
	(1901) 骨折	—	—	—	—	—	—	—	—	—	—	—	—		
	(1902) 骨折	—	—	—	—	—	—	—	—	—	—	—	—		
	(1903) 骨折	—	—	—	—	—	—	—	—	—	—	—	—		

(注) 本表は、提出のあったデータで疾病コードの記載があるものを集計している。

第4表－11 疾病分類別、診療種類別、年齢階級別、件数・日数（回数）・点数（金額） [市町村国保・一般被保険者]

平成21年度												
疾病分類名		15～19歳		20～24歳		25～29歳		30～34歳				
		件数	回数	金額	件数	回数	金額	件数	回数	金額	金額	
総数		26,287	781,881	508,986,914	42,999	1,449,663	943,563,096	66,520	2,623,207	1,712,027,970	2,692,418,396	
Ⅰ 感染症及び寄生虫感染症	(0101) 腸管感染症	1,078	15,445	10,083,144	1,795	33,859	22,182,736	1,932	44,331	29,211,942	37,579,192	
		612	4,929	3,226,406	825	6,605	4,317,826	739	6,155	4,005,254	4,822,850	
		31	1,210	791,550	123	6,061	3,978,816	234	12,373	8,098,438	9,810,270	
		55	839	540,384	114	1,632	1,028,052	105	1,554	978,320	1,083,764	
Ⅱ 新生児	(0201) 悪性新生物	1,190	41,787	27,300,284	1,685	46,530	30,269,454	2,856	73,422	47,958,062	79,143,808	
		579	27,415	17,920,390	736	28,459	18,628,928	1,281	44,704	29,355,402	47,319,774	
Ⅲ 血球及び造血系の疾患並びに造血組織の障害		(0301) 白血病	351	7,677	4,920,288	814	15,872	9,611,020	1,118	21,045	12,983,046	14,695,368
Ⅳ 内分泌、栄養及び代謝疾患	(0402) 糖尿病	(0401) 糖尿病	505	12,539	8,540,780	756	22,700	15,445,440	1,319	42,336	28,942,054	50,051,688
		(0402) 糖尿病	197	5,385	3,807,884	352	11,807	8,294,188	654	22,363	15,719,566	29,480,094
Ⅴ 精神及び行動の障害	(0501) 統合失調症、統合失調型障害および妄想性障害	(0503) 統合失調症、統合失調型障害および妄想性障害	3,151	171,585	112,434,300	7,762	472,195	309,719,832	17,078	1,136,030	745,439,028	1,324,783,732
		(0503) 統合失調症、統合失調型障害および妄想性障害	1,225	71,209	46,588,274	4,529	299,368	196,489,332	11,457	814,977	534,402,272	1,000,841,558
Ⅵ 神経系の疾患	(0601) 脳血管疾患	(0601) 脳血管疾患	2,739	160,311	104,026,686	4,375	300,045	197,837,162	6,880	490,505	323,048,554	499,766,944
		(0601) 脳血管疾患	303	6,231	4,083,894	302	6,149	3,973,052	447	11,261	7,425,304	9,234,312
Ⅶ 眼及び内臓器の疾患	(0702) 白内障	(0702) 白内障	19	146	95,790	26	282	180,500	88	2,106	1,398,238	581,532
		(0702) 白内障	154	2,644	1,712,216	198	3,874	2,524,942	233	4,445	2,911,890	4,776,828
Ⅷ 循環器系の疾患	(0901) 高血圧性疾患	(0901) 高血圧性疾患	579	19,533	12,854,588	938	32,567	21,618,598	1,559	53,545	35,616,724	59,717,366
		(0901) 高血圧性疾患	14	617	411,808	33	918	621,946	110	5,325	3,662,552	4,067,622
		(0902) 虚血性心疾患	14	297	196,960	25	471	318,258	49	984	693,354	2,618,344
		(0904-0908) 脳血管疾患	202	9,731	6,356,118	246	11,252	7,378,224	401	19,319	12,738,180	25,910,836
Ⅸ 呼吸器系の疾患	(1001-1003) 急性上気道感染症	(1001-1003) 急性上気道感染症	2,544	41,197	26,893,258	2,855	47,931	31,129,384	3,051	56,263	36,839,810	40,560,870
		(1001-1003) 急性上気道感染症	352	4,373	2,833,756	517	6,346	4,112,836	534	6,710	4,337,500	4,090,512
		(1004) 肺炎	236	3,985	2,586,298	252	4,248	2,765,778	378	6,955	4,528,098	6,676,224
		(1005) 急性気管支炎及び急性細気管支炎	86	954	612,434	85	1,312	834,750	81	1,315	831,972	1,422,254
(1007) 慢性副鼻腔炎	(1007) 慢性副鼻腔炎	(1007) 慢性副鼻腔炎	69	1,006	622,672	79	1,134	728,668	117	1,961	1,272,124	1,624,214
		(1007) 慢性副鼻腔炎	27	320	205,762	38	1,012	641,320	67	2,698	1,738,844	1,513,852
		(1008-1009) 気管支炎及び慢性閉塞性肺疾患	279	6,373	4,209,248	261	4,148	2,686,476	315	6,206	4,022,264	5,108,548
		(1010) 喘息	2,364	34,697	22,786,774	3,599	60,177	39,322,708	5,179	105,957	69,642,310	104,815,246
Ⅹ 消化器系の疾患	(1104-1105) 胃及び十二指腸の疾患	(1104-1105) 胃及び十二指腸の疾患	213	3,313	2,165,430	389	7,389	4,809,794	604	14,158	9,296,396	12,905,990
		(1106-1109) 肝疾患	98	1,969	1,318,370	206	5,181	3,376,628	384	11,178	7,439,326	13,159,320
Ⅺ 皮膚及び皮下組織の疾患	(1201-1203) 皮膚病	(1201-1203) 皮膚病	403	9,932	6,313,394	455	10,893	7,091,436	632	16,486	10,705,600	16,293,020
		(1201-1203) 皮膚病	1,383	36,922	24,177,496	1,452	40,691	26,557,374	2,168	63,786	41,580,310	65,699,302
Ⅻ 泌尿器系及び結合組織の疾患	(1301-1310) 腎臓病	(1301-1310) 腎臓病	917	17,230	11,630,566	1,854	30,166	19,604,970	2,704	45,878	29,896,174	39,771,478
		(1301-1408) 泌尿器系疾患及び結合組織疾患	498	12,349	8,527,390	585	13,564	9,324,432	718	18,883	13,134,878	19,561,842
Ⅼ 妊娠、分娩及び産後	(1501-1504) 妊娠、分娩及び産後	(1501-1504) 妊娠、分娩及び産後	1,588	29,654	18,246,210	7,471	131,460	80,786,658	11,625	210,191	129,166,454	145,758,742
		(1501-1504) 妊娠、分娩及び産後	130	896	576,298	554	3,966	2,533,024	945	6,862	4,350,006	4,478,778
Ⅽ 周産期に発生した病態	(1601-1602) 先天奇形、変形及び染色体異常	(1601-1602) 先天奇形、変形及び染色体異常	106	3,214	2,003,618	387	7,800	4,730,566	461	6,383	3,740,216	3,436,834
		(1601-1602) 先天奇形、変形及び染色体異常	596	24,226	15,854,048	581	32,974	21,641,360	652	36,483	24,148,768	30,652,906
Ⅾ 先天奇形、変形及び染色体異常	(1701-1702) 先天奇形、変形及び染色体異常	(1701-1702) 先天奇形、変形及び染色体異常	607	13,568	8,683,136	877	22,401	14,461,098	1,166	35,640	23,068,302	38,057,184
		(1701-1702) 先天奇形、変形及び染色体異常	5,729	133,489	86,442,234	4,843	131,379	85,055,306	5,460	169,220	109,703,422	127,623,576
Ⅿ 損傷、中毒及びその他の外因の影響	(1901-1905) 損傷、中毒及びその他の外因の影響	(1901-1905) 損傷、中毒及びその他の外因の影響	2,324	51,311	33,257,370	1,866	47,823	31,062,650	2,059	62,863	40,746,296	48,611,342
		(1901) 損傷、中毒及びその他の外因の影響	-	-	-	-	-	-	-	-	-	-

(注) 本表は、提出のあったデータで疾病コードの記載があるものを集計している。

第4表－11 疾病分類別、診療種別、年齢階級別、件数・日数（回数）・点数（金額） [市町村国保・一般被保険者]

平成21年度											
食事・生活療養		35～39歳		40～44歳		45～49歳		50～54歳			
疾病分類名		件数	回数	金額	件数	回数	金額	件数	回数	金額	金額
総数		130,017	6,831,253	4,501,306,732	141,990	8,218,791	5,434,332,128	164,623	9,995,060	6,620,893,437	8,727,414,182
Ⅰ感染症及び寄生虫感染症 (0101)腸管感染症 (0102)結核 (0103)主として性的伝播様式をとる感染症		2,430	74,995	49,538,660	2,441	82,698	55,311,880	2,450	90,419	60,561,930	92,353,174
		716	8,780	5,836,514	588	6,923	4,836,782	457	6,163	4,056,940	6,868,628
		301	17,838	11,731,374	303	16,974	11,285,640	237	13,358	8,859,226	14,518,582
		71	1,800	1,156,430	85	4,921	3,177,732	82	5,712	3,744,100	8,846,312
Ⅱ新生物 (0201～0210)悪性新生物		7,858	197,728	129,800,596	10,877	293,249	193,147,472	13,879	385,709	254,554,254	431,968,520
		4,410	131,144	86,464,264	6,719	203,462	134,522,806	9,782	292,959	193,893,454	369,170,382
Ⅲ血液及び造血系の疾患並びに造血細胞の障害 (0301～0302)		1,088	29,763	19,155,396	806	31,485	20,879,512	849	34,672	23,278,898	27,933,042
		3,619	141,345	97,931,748	4,835	214,300	148,915,732	5,742	255,058	176,960,174	267,935,966
Ⅳ内分泌、栄養及び代謝疾患 (0401～0403)		2,299	89,235	63,251,902	3,199	134,690	95,248,684	4,051	174,088	122,816,076	199,448,654
Ⅴ精神及び行動の障害 (0501～0507)		50,218	3,783,485	2,490,070,068	59,815	4,697,894	3,095,347,314	71,990	5,861,815	3,869,551,382	5,104,927,538
		37,813	2,965,252	1,948,855,152	46,772	3,790,495	2,494,940,642	56,463	4,726,074	3,116,198,882	4,228,841,272
Ⅵ神経系の疾患 (0601～0606)		14,751	1,110,073	733,372,974	16,974	1,312,660	866,993,014	18,072	1,406,322	928,247,120	879,506,632
		855	24,568	16,439,746	999	25,649	17,017,782	1,295	31,008	20,732,986	33,602,366
Ⅶ眼及び付属系の疾患 (0701～0704)		169	2,118	1,424,938	250	3,068	2,086,334	361	4,671	3,162,956	6,780,948
Ⅷ耳及び乳線突起の疾患 (0801～0807)		421	7,759	5,074,954	445	8,508	5,589,932	486	10,197	6,710,896	10,170,154
Ⅸ循環器系の疾患 (0901～0912)		5,402	217,275	145,566,532	8,114	340,900	229,432,844	12,348	556,488	373,300,927	626,037,070
		416	16,947	11,237,512	581	25,995	17,450,918	990	45,974	30,500,704	54,444,244
		559	13,120	9,142,582	1,075	20,296	14,361,180	1,808	35,868	25,370,036	44,622,782
		2,036	110,056	73,306,324	3,427	190,512	127,034,818	5,833	341,921	226,992,575	394,518,080
Ⅹ呼吸器系の疾患 (1001～1011)		3,684	91,535	60,014,324	3,190	82,560	54,438,422	3,177	100,606	66,435,744	90,973,514
		431	6,256	4,077,108	282	3,667	2,397,340	187	2,883	1,877,782	1,996,356
		746	19,898	13,081,828	670	18,242	12,091,870	766	22,323	14,762,316	25,807,008
		95	1,987	1,301,890	86	1,953	1,277,480	68	1,327	888,644	1,914,480
(1005)急性気管支炎及び急性細気管支炎 (1007)慢性副鼻腔炎 (1008～1009)気管支炎及び慢性閉塞性肺疾患 (1010)喘		245	3,971	2,558,032	211	3,689	2,408,482	215	3,982	2,592,560	3,376,594
		128	6,082	3,962,130	134	6,878	4,439,936	183	11,645	7,667,964	10,611,870
		504	12,740	8,201,036	493	10,596	7,003,438	478	11,340	7,441,444	11,069,056
Ⅺ消化器系の疾患 (1101～1112)		9,602	265,919	177,203,628	10,559	320,159	213,975,982	11,951	377,595	253,563,204	328,471,034
		1,213	37,635	25,035,600	1,489	52,964	34,877,842	1,764	59,997	39,742,164	58,635,606
(1106～1109)肝疾患 (1201～1203)		1,031	36,777	25,154,666	1,539	62,429	42,645,230	1,979	82,337	56,798,818	77,903,150
Ⅻ泌尿生殖器系及び結合組織の疾患 (1301～1310)		1,088	39,424	26,138,458	1,125	48,108	31,812,918	1,156	49,722	33,144,758	41,490,662
		4,593	162,247	106,798,508	4,829	183,821	120,951,712	5,709	230,005	150,629,932	224,295,064
Ⅻ腎尿路生殖器系の疾患 (1401～1408)		4,387	91,400	61,850,708	4,305	112,460	78,034,970	5,162	162,211	112,546,630	177,572,594
		1,530	50,719	35,675,610	2,072	79,164	56,263,652	3,014	124,695	87,799,840	147,620,170
Ⅻ妊娠、分娩及び産後 (1501～1504)		9,194	174,196	108,849,206	2,331	41,323	26,134,302	122	1,974	1,238,574	121,990
		980	6,097	3,877,206	402	1,793	1,145,290	37	169	107,468	48,220
Ⅻ皮膚病に発生した病態 (1601～1602)		332	7,999	4,976,030	135	7,556	5,000,306	38	3,011	1,935,426	370,342
		932	62,881	41,447,392	682	46,837	30,703,892	593	41,225	27,224,574	35,064,352
Ⅻ先天奇形、変形及び染色体異常 (1701～1702)		1,917	82,578	54,449,060	1,990	92,546	61,007,324	2,335	111,290	73,411,130	96,943,708
		7,646	266,083	172,628,744	7,538	276,078	179,636,818	7,269	285,733	186,864,888	257,676,460
Ⅻ免疫、中毒及びその他の外因の影響 (1901～1905)		3,057	105,159	68,032,284	3,179	116,145	75,826,342	3,046	119,491	78,015,906	114,311,796
Ⅻ外科手術 (2210～2220)											

(注) 本表は、提出のあったデータで疾病コードの記載があるものを集計している。

第4表－11 疾病分類別、診療種別、年齢階級別、件数・日数（回数）・点数（金額） [市町村国保・一般被保険者]

食事・生活費		平成21年度				65～64歳				70～74歳				75歳～			
疾病分類名		55～59歳		60～64歳		65～69歳		70～74歳		75歳～		76歳～		77歳～		78歳～	
		件数	回数	金額	件数	回数	金額	件数	回数	金額	件数	回数	金額	件数	回数	金額	件数
総数		365,502	21,627,741	14,407,177,560	470,805	25,906,864	17,290,655,636	838,753	35,428,162	23,956,222,812	1,020,841	41,986,133	28,468,523,706	15,171	459,920	312,354,522	15,171
Ⅰ感染症及び寄生虫感染症 (0101～0109)	Ⅰ-1 感染症 (0101)	5,351	215,170	144,784,018	7,173	272,064	183,590,902	14,129	481,481	327,044,022	17,740	648,125	440,737,406	210	6,367	4,291,226	210
	Ⅰ-2 結核 (0102)	878	14,428	9,759,610	1,184	22,040	14,876,026	2,401	43,892	29,388,364	3,081	56,695	40,113,362	29	589	379,444	29
	Ⅰ-3 結核 (0103)	655	40,307	27,081,112	771	47,714	32,231,446	1,337	72,861	49,223,370	1,749	96,449	65,481,130	37	1,547	1,034,018	37
Ⅱ新生物 (0201～0211)		118	8,669	5,696,198	175	14,117	9,096,806	145	9,368	6,179,784	200	13,811	9,251,228	1	45	32,220	1
Ⅲ悪性新生物 (0301～0302)		44,711	1,393,874	928,287,942	70,579	2,159,639	1,441,552,300	184,288	5,502,152	3,690,194,328	215,596	6,583,957	4,425,013,562	2,867	71,572	48,063,220	2,867
Ⅳ内分泌、栄養及び代謝疾患 (0401～0403)		39,913	1,266,391	843,573,082	63,601	1,970,085	1,315,144,364	188,928	5,132,727	3,442,941,172	198,688	6,164,824	4,144,302,510	2,663	67,176	45,087,336	2,663
Ⅴ精神及び行動の障害 (0501～0507)		1,635	68,965	46,463,458	2,147	89,817	60,560,255	4,478	118,297,482	161,065,750	93	2,620	1,743,738	93	2,620	1,743,738	93
Ⅵ神経系の疾患 (0601～0606)		15,764	745,712	520,892,046	20,177	933,571	650,787,116	38,898	1,603,458	1,135,382,358	49,898	2,104,282	1,490,848,768	741	23,727	16,535,382	741
Ⅶ耳及び乳突部の疾患 (0701～0704)		12,188	574,421	405,547,444	15,694	739,256	519,538,176	30,240	1,278,124	913,502,082	38,423	1,881,932	1,203,792,378	560	18,359	12,936,992	560
Ⅷ循環器系の疾患 (0801～0812)		140,823	12,097,241	8,005,179,462	150,498	12,985,478	8,603,768,874	126,526	10,645,013	7,079,547,020	106,467	8,804,206	5,970,362,016	1,714	74,546	49,633,530	1,714
Ⅸ呼吸器系の疾患 (0901～0904)		115,927	10,137,664	6,700,078,910	122,960	10,814,095	7,157,551,624	89,483	7,823,361	5,184,082,102	63,680	5,548,774	3,683,068,064	865	37,546	24,911,948	865
Ⅹ泌尿器系の疾患 (1001～1011)		24,491	1,795,358	1,188,657,950	27,684	1,946,233	1,290,935,728	38,147	2,334,571	1,574,339,442	49,028	2,979,123	2,014,389,500	850	35,121	23,906,442	850
Ⅺ消化器系の疾患 (1101～1112)		5,209	107,607	71,977,622	9,901	171,068	114,000,682	29,603	433,330	287,217,290	45,366	612,324	404,767,780	639	8,143	5,327,518	639
Ⅻ内分泌系の疾患 (1201～1203)		2,133	26,546	17,868,584	5,008	61,166	40,902,680	16,991	187,034	124,452,944	29,212	327,419	216,855,788	395	4,052	2,646,980	395
Ⅼ血液及び造血系の疾患 (1301～1310)		1,436	28,671	18,935,102	2,392	47,018	31,053,216	5,314	100,153	66,723,354	5,413	107,948	71,974,642	53	752	498,088	53
Ⅽ免疫系の疾患 (1401～1408)		40,732	1,872,416	1,265,564,726	63,217	2,849,865	1,927,622,890	147,598	5,698,402	3,954,064,670	198,276	8,063,386	5,587,557,692	3,129	97,831	67,818,604	3,129
Ⅾがん (1501～1504)		3,611	185,232	110,877,034	6,222	285,044	190,534,190	14,434	550,440	375,452,206	22,638	908,025	616,217,784	412	12,842	8,448,346	412
Ⅿがん (1601～1604)		7,088	134,602	94,864,726	11,348	229,270	160,859,062	33,367	579,146	410,284,862	42,053	766,761	542,047,172	515	9,669	6,814,586	515
ⅰがん (1701～1704)		20,557	1,226,918	822,024,022	30,740	1,793,780	1,204,077,774	64,388	3,441,407	2,383,686,702	86,493	4,780,707	3,309,107,154	1,502	56,671	39,557,668	1,502
ⅱがん (1801～1803)		7,826	288,416	179,022,452	11,444	408,114	272,075,964	27,365	944,581	635,630,832	39,421	1,474,186	995,811,688	642	18,000	12,132,658	642
ⅲがん (1901～1904)		298	6,288	4,124,552	324	7,354	4,833,266	629	11,958	7,881,302	670	14,527	9,615,512	6	134	88,916	6
ⅳがん (2001～2004)		2,394	77,357	51,302,082	3,703	121,413	80,930,756	9,125	299,105	201,099,606	14,376	501,568	338,525,666	244	6,642	4,468,314	244
ⅴがん (2101～2104)		146	3,530	2,348,600	210	4,977	3,260,752	465	11,764	7,874,930	697	18,770	12,566,528	11	338	223,638	11
ⅵがん (2201～2204)		468	8,257	5,432,448	622	11,131	7,271,464	1,527	26,504	17,349,976	1,160	20,150	13,276,520	8	187	130,962	8
ⅶがん (2301～2304)		597	31,458	20,814,366	959	48,105	31,640,018	2,380	106,724	71,456,482	4,364	201,768	136,505,006	71	2,466	1,665,392	71
ⅷがん (2401～2404)		786	23,816	15,946,000	1,201	43,246	28,635,014	2,452	79,373	53,430,428	3,685	130,960	88,463,932	68	1,816	1,215,954	68
ⅸがん (2501～2504)		26,109	821,895	552,562,856	34,245	966,119	663,515,284	77,871	1,823,601	1,239,764,256	93,765	2,270,484	1,541,435,326	1,171	23,816	16,176,248	1,171
ⅹがん (2601～2604)		4,270	154,682	103,313,988	4,919	167,466	111,874,212	9,669	299,947	202,867,577	11,694	372,934	251,088,448	175	4,520	2,981,698	175
ⅺがん (2701～2704)		4,128	183,270	126,566,718	4,560	196,429	135,763,472	9,455	387,306	270,847,594	10,643	453,629	315,535,418	164	4,970	3,459,456	164
ⅰがん (2801～2804)		2,097	96,840	65,196,354	2,584	111,835	75,346,078	4,527	186,752	126,998,508	5,859	254,885	173,692,414	105	3,095	2,085,212	105
ⅱがん (2901～2904)		14,373	587,468	389,036,266	21,616	916,025	607,307,080	48,935	1,969,607	1,319,284,068	69,435	2,975,592	1,993,389,160	1,078	34,271	23,149,534	1,078
ⅲがん (3001～3004)		13,077	530,387	371,060,472	17,754	696,401	484,906,668	31,283	986,976	691,515,430	37,939	1,239,107	863,006,416	546	15,184	10,608,232	546
ⅳがん (3101～3104)		9,522	457,207	322,282,242	12,348	577,292	405,692,124	16,447	699,267	499,631,342	19,221	835,989	594,391,392	308	10,874	7,737,542	308
ⅴがん (3201～3204)		2	153	101,558	6	84	54,166	18	526	325,086	16	326	222,654	—	—	—	—
ⅵがん (3301～3304)		1	93	61,070	—	—	—	—	2	1,280	—	—	—	—	—	—	—
ⅶがん (3401～3404)		6	444	290,410	2	71	47,912	3	99	64,066	8	466	319,738	—	—	—	—
ⅷがん (3501～3504)		896	56,926	37,831,424	868	52,086	34,750,518	859	28,078	19,011,984	811	26,078	17,692,474	5	64	43,852	5
ⅸがん (3601～3604)		4,756	215,134	142,894,116	6,611	300,813	200,052,932	12,483	473,463	320,630,272	15,559	595,608	404,780,492	237	7,090	4,896,338	237
ⅹがん (3701～3704)		16,208	725,064	478,439,326	21,907	980,563	648,737,770	46,428	2,041,362	1,369,988,344	64,300	3,012,125	2,029,456,228	1,091	37,721	25,444,700	1,091
ⅺがん (3801～3804)		7,487	320,549	211,480,952	10,910	475,192	314,909,434	24,581	1,110,355	743,475,716	37,106	1,815,272	1,222,174,018	688	25,094	16,891,416	688
ⅰがん (3901～3904)		—	—	—	—	—	—	—	—	—	—	—	—	—	—	—	—
ⅱがん (4001～4004)		—	—	—	—	—	—	—	—	—	—	—	—	—	—	—	—

(注) 本表は、提出のあったデータで疾病コードの記載があるものを集計している。

第4表－12 疾病分類別、診療種類別、年齢階級別、件数・日数（回数）・点数（金額） [市町村国保・退職被保険者]

入院		平成21年度																			
疾病分類名		総数					0～4歳					5～9歳					10～14歳				
		件数	日数	点数	件数	日数	件数	日数	点数	件数	日数	点数	件数	日数	点数	件数	日数	点数			
Ⅰ 感染症及び寄生虫感染症 (0101) 腸管感染症 (0102) 結核 (0103) 主として性的伝播様式をとる感染症	総数	205,758	3,069,981	10,264,107,675	100	662	2,912,525	63	907	2,523,158	37	261	980,873								
	I 感染症及び寄生虫感染症	3,613	44,644	158,706,251	10	36	147,214	2	9	33,402	2	7	20,672								
	(0101) 腸管感染症	743	5,766	17,354,868	7	21	83,734	2	9	33,402	2	7	20,672								
	(0102) 結核	235	4,063	9,396,525	-	-	-	-	-	-	-	-	-								
Ⅱ 新生児 (0201～0210) 悪性新生物 (0201～0210) 悪性新生物	総数	46,728	594,605	2,685,857,374	1	7	52,072	1	31	98,658	-	-	-								
	Ⅱ 新生児	42,391	550,034	2,478,386,550	-	-	-	1	31	98,658	-	-	-								
	(0201～0210) 悪性新生物	1,179	15,644	77,226,386	-	-	-	-	-	-	2	24	104,777								
	(0201～0210) 悪性新生物	10,755	161,027	448,798,810	1	1	155	-	-	-	1	3	4,279								
Ⅲ 泌尿器系、生殖器及び内分泌系 (0301～0309) 泌尿器系、生殖器及び内分泌系 (0402) 糖尿病	総数	8,401	128,857	350,044,677	-	-	-	-	-	-	-	-	-								
	Ⅲ 泌尿器系、生殖器及び内分泌系	22,937	612,779	794,316,245	-	-	-	-	-	-	-	-	-								
	(0301～0309) 泌尿器系、生殖器及び内分泌系	12,656	351,607	437,048,489	-	-	-	-	-	-	-	-	-								
	(0402) 糖尿病	11,412	231,259	544,769,182	7	144	464,515	13	313	764,174	6	99	277,366								
Ⅳ 精神及び行動の障害 (0503) 統合失調症、統合失調型障害および妄想性障害	総数	6,058	38,228	203,633,551	2	4	4,847	-	-	-	-	-	-								
	Ⅳ 精神及び行動の障害	3,028	14,185	87,262,500	-	-	-	-	-	-	-	-	-								
	(0503) 統合失調症、統合失調型障害および妄想性障害	1,351	9,488	38,628,792	3	26	144,037	1	22	90,439	-	-	-								
	(0503) 統合失調症、統合失調型障害および妄想性障害	36,941	546,014	2,446,502,015	-	-	-	1	4	24,669	1	4	24,669								
Ⅴ 循環器系 (0901) 高血圧性疾患 (0902) 虚血性心疾患 (0904～0908) 脳血管疾患	総数	3,160	45,652	128,570,012	-	-	-	-	-	-	-	-	-								
	Ⅴ 循環器系	59,913	631,409,845	-	-	-	-	-	-	-	-	-	-								
	(0901) 高血圧性疾患	16,998	340,685	1,010,478,377	-	-	-	1	4	24,669	1	4	24,669								
	(0902) 虚血性心疾患	6,981	88,888	295,246,046	33	147	608,383	21	116	508,143	12	70	284,501								
Ⅵ 呼吸器系 (1001～1003) 急性上気道感染症 (1004) 肺炎 (1005) 急性気管支炎及び急性細気管支炎 (1007) 慢性副鼻腔炎 (1008～1009) 気管支炎及び慢性閉塞性肺疾患 (1010) 喘息	総数	207	1,568	4,497,684	4	18	62,540	1	3	14,033	3	19	80,676								
	Ⅵ 呼吸器系	2,197	27,862	85,508,648	9	50	212,741	7	49	200,760	-	-	-								
	(1001～1003) 急性上気道感染症	126	1,101	3,140,802	12	44	186,212	1	4	16,077	2	11	47,107								
	(1005) 急性気管支炎及び急性細気管支炎	524	3,740	25,010,575	-	-	-	-	-	-	1	5	37,275								
Ⅶ 消化器系 (1104～1105) 胃及び十二指腸の疾患 (1106～1109) 肝疾患 (1201～1203) 胆管疾患及び胆下組織の疾患 (1301～1310) 胆管疾患及び胆下組織の疾患 (1401～1408) 腎臓疾患 (1401～1402) 余剰性疾患、腎臓腫瘍関連疾患及び腎不全	総数	561	9,174	22,543,661	-	-	-	-	-	-	-	-	-								
	Ⅶ 消化器系	583	6,411	19,025,999	3	7	28,363	5	21	57,277	2	11	43,417								
	(1104～1105) 胃及び十二指腸の疾患	21,086	208,871	737,761,542	-	-	-	3	14	84,619	3	17	71,069								
	(1106～1109) 肝疾患	2,718	31,869	98,077,532	-	-	-	-	-	-	-	-	-								
Ⅷ 皮膚及び皮下組織の疾患 (1501) 流産 (1601～1602) 先天奇形、変形及び染色体異常 (1701～1702) 先天奇形、変形及び染色体異常 (1801～1802) 先天奇形、変形及び染色体異常 (1901～1905) 損傷、中毒及びその他の外因的影響 (2001～2002) 損傷、中毒及びその他の外因的影響	総数	2,709	41,384	109,587,792	-	-	-	-	-	-	-	-	-								
	Ⅷ 皮膚及び皮下組織の疾患	1,405	20,340	57,126,276	4	13	39,081	-	-	-	-	-	-								
	(1501) 流産	8	20	155,414	-	-	-	-	-	-	-	-	-								
	(1601～1602) 先天奇形、変形及び染色体異常	26	219	802,119	21	175	699,930	-	-	-	-	-	-								
Ⅸ 精神及び行動の障害 (2001～2002) 損傷、中毒及びその他の外因的影響 (2101～2102) 損傷、中毒及びその他の外因的影響 (2201～2220) 損傷、中毒及びその他の外因的影響	総数	5,835	89,810	326,895,694	-	-	-	-	-	-	-	-	-								
	Ⅸ 精神及び行動の障害	80	523	1,453,758	1	9	31,058	-	-	-	-	-	-								
	(2001～2002) 損傷、中毒及びその他の外因的影響	8	20	155,414	-	-	-	-	-	-	-	-	-								
	(2101～2102) 損傷、中毒及びその他の外因的影響	26	219	802,119	21	175	699,930	-	-	-	-	-	-								
Ⅹ 精神及び行動の障害 (2301～2302) 損傷、中毒及びその他の外因的影響 (2401～2402) 損傷、中毒及びその他の外因的影響 (2501～2502) 損傷、中毒及びその他の外因的影響	総数	3,292	49,214	135,559,624	7	39	64,683	2	32	96,445	-	-	-								
	Ⅹ 精神及び行動の障害	10,959	168,990	520,952,511	5	21	85,015	3	8	47,256	6	22	64,786								
	(2301～2302) 損傷、中毒及びその他の外因的影響	5,073	78,177	243,609,100	1	1	7,022	2	6	39,652	-	-	-								
	(2401～2402) 損傷、中毒及びその他の外因的影響	-	-	-	-	-	-	-	-	-	-	-	-								

第4表－12 疾病分類別、診療種類別、年齢階級別、件数・日数（回数）・点数（金額） [市町村国保・退職被保険者]

入院		平成21年度		35～39歳		40～44歳		45～49歳		50～54歳			
疾病分類名		件数	日数	点数	件数	日数	点数	件数	日数	点数	件数	日数	点数
Ⅰ 感染症及び寄生虫症 (0101-0109)	総数	2,452	58,835	99,911,869	541	12,691	20,700,242	300	6,147	13,598,264	1,414	25,110	61,058,013
	I 感染症及び寄生虫症 (0101-0109)	46	859	2,582,271	5	80	232,615	8	144	353,840	19	263	700,727
	(0101) 腸管感染症	9	102	409,446	2	24	96,729	1	4	11,317	4	29	78,082
	(0102) 結核	8	128	292,704	2	33	56,373	-	-	-	-	-	-
(0103) 主として性的伝播様式をとる感染症	-	-	-	-	-	-	-	-	-	-	-	-	-
Ⅱ 新生物 (0201-0211)	Ⅱ 新生物 (0201-0211)	87	1,482	5,187,611	16	154	854,289	40	358	2,031,959	207	2,558	11,640,632
	(0201-0210) 悪性新生物	45	730	3,078,614	8	98	481,636	29	263	1,360,518	172	2,272	10,056,193
	Ⅲ 血液及び造血系の疾患並びに造血細胞の障害 (0301-0302)	14	251	654,032	3	13	53,660	4	26	145,719	8	99	944,875
	Ⅳ 内分泌、栄養及び代謝疾患 (0401-0403)	38	457	1,384,829	18	216	711,721	9	191	302,535	66	818	2,563,741
(0402) 糖尿病	22	261	788,400	12	161	475,701	6	124	215,948	53	729	2,134,938	
Ⅴ 精神及び行動の障害 (0501-0507)	Ⅴ 精神及び行動の障害 (0501-0507)	1,466	39,924	51,367,461	329	9,137	11,580,537	102	2,689	3,534,012	391	10,429	12,593,641
	(0503) 統合失調症、統合失調型障害および妄想性障害	1,215	33,738	42,787,125	241	6,745	8,094,250	87	2,302	2,931,624	290	7,962	9,348,991
	Ⅵ 神経系の疾患 (0601-0606)	286	7,389	13,000,695	81	2,019	3,456,981	48	1,386	2,756,650	90	1,845	3,457,950
	Ⅶ 眼及び付属器の疾患 (0701-0704)	13	211	629,556	4	26	123,065	6	59	335,648	23	103	600,821
(0702) 白内障	2	7	43,437	2	10	51,208	1	3	37,889	15	51	349,034	
Ⅷ 耳及び乳線突起の疾患 (0801-0807)	Ⅷ 耳及び乳線突起の疾患 (0801-0807)	3	23	96,222	-	-	-	-	-	-	9	61	285,849
	Ⅸ 循環器系の疾患 (0901-0912)	115	2,204	6,574,672	7	62	370,465	17	256	1,595,174	135	2,055	8,064,622
	(0901) 高血圧性疾患	20	507	729,072	-	-	-	-	-	-	17	440	575,128
	(0902) 虚血性心疾患	12	106	1,001,200	1	17	50,555	-	-	-	27	191	1,663,495
(0904-0908) 脳血管疾患	45	949	2,594,492	3	11	179,465	14	246	1,553,586	58	1,096	3,908,720	
Ⅹ 呼吸器系の疾患 (1001-1011)	Ⅹ 呼吸器系の疾患 (1001-1011)	53	625	1,862,304	7	40	113,274	4	30	81,598	48	820	1,975,895
	(1001-1003) 急性上気道感染症	3	16	42,524	-	-	-	-	-	-	-	-	-
	(1004) 肺炎	19	244	629,349	3	18	44,044	3	26	68,496	10	120	306,376
	(1005) 急性気管支炎及び急性細気管支炎	1	5	18,894	-	-	-	-	-	-	-	-	-
	(1007) 慢性副鼻腔炎	1	8	42,134	-	-	-	-	-	-	3	39	129,800
	(1008-1009) 気管支炎及び慢性閉塞性肺疾患	1	2	2,707	1	1	5,569	-	-	-	7	215	255,529
	(1010) 喘息	3	29	87,879	-	-	-	1	4	13,102	5	74	294,821
	Ⅺ 消化器系の疾患 (1101-1112)	95	1,604	4,619,487	18	163	458,960	38	606	1,175,769	121	1,469	3,342,428
	(1104-1105) 胃及び十二指腸の疾患	14	274	572,646	2	30	66,835	15	359	447,339	8	26	111,905
	(1106-1109) 肝疾患	4	63	164,073	3	39	90,157	5	106	198,204	26	582	625,183
Ⅻ 皮膚及び皮下組織の疾患 (1201-1203)	17	258	547,146	3	37	139,245	-	-	-	17	211	571,182	
Ⅼ 筋骨格系及び結合組織の疾患 (1301-1310)	54	922	3,113,175	12	173	617,930	2	21	59,648	101	1,649	6,403,257	
Ⅽ 腎臓生殖器系の疾患 (1401-1408)	42	441	1,657,141	16	186	1,451,255	3	52	414,319	65	938	2,795,158	
(1401-1402) 糸状性疾患、腎臓結核、腎臓慢性疾患及び腎不全	25	330	1,134,540	9	133	1,216,438	3	52	414,319	44	787	2,218,968	
Ⅾ 妊娠、分娩及び産後 (1501-1504)	7	54	100,722	1	2	5,553	1	1	2,375	-	-	-	
(1501) 流産	-	-	-	-	-	-	-	-	-	-	-	-	-
Ⅿ 周産期に発生した病態 (1601-1602)	-	-	-	-	-	-	-	-	-	-	-	-	-
ⅰ 先天奇形、変形及び染色体異常 (1701-1702)	4	72	377,811	2	62	107,874	2	33	44,560	6	39	291,494	
ⅱ 創傷、熱傷及び凍傷、皮膚炎、皮膚腫瘍及び他の外因の影響 (1801-1806)	23	604	1,097,801	10	203	250,186	5	61	367,207	23	469	1,040,507	
ⅲ 損傷、中毒及びその他の外因の影響 (1901-1906)	89	1,455	5,058,933	9	118	172,632	11	234	397,251	85	1,284	3,785,234	
(1901) 骨折	34	526	1,875,524	5	95	100,972	1	6	27,174	42	630	2,064,891	
ⅳ 特殊目的用コード (2210-2220)	-	-	-	-	-	-	-	-	-	-	-	-	-

(注) 本表は、提出のあったデータで疾病コードの記載があるものを集計している。

第4表－12 疾病分類別、診療種類別、年齢階級別、件数・日数（回数）・点数（金額） [市町村国保・退職被保険者]

入院		疾病分類名		平成21年度				60～64歳				65～69歳				70～74歳			
				件数	日数	点数	件数	日数	点数	件数	日数	点数	件数	日数	点数	件数	日数	点数	
Ⅰ	総数	12,044	187,751	579,351,264	178,391	2,593,624	8,997,493,306	4,982	70,925	261,185,384	57	1,196	6,134,913						
	感染症及び寄生虫感染症 (0101-0109)	210	2,073	7,481,138	3,115	38,933	137,622,882	91	1,174	4,621,424	4	93	807,427						
	(0101) 腸管感染症	46	268	752,463	613	752,463	14,296,799	20	182	464,063									
	(0102) 結核	4	49	135,054	211	3,690	8,573,260	7	110	242,636									
(0103)	主として性的伝播様式をとる感染症	5	106	257,293	53	1,157	2,216,120	1	30	47,357									
Ⅱ	新生物 (0201-0211)	2,667	32,267	150,952,844	42,342	540,163	2,436,911,758	1,231	16,320	72,202,476	10	188	675,092						
	(0201-0210) 悪性新生物	2,323	28,492	134,346,482	38,610	502,026	2,257,606,864	1,150	15,487	68,443,860	8	141	540,058						
	血液及び造血系の疾患並びに造血細胞の障害 (0301-0302)	80	1,048	4,550,618	993	13,411	62,747,343	22	316	1,713,500									
	(0301-0302) 白血病	571	8,321	23,495,451	9,658	145,213	400,893,318	296	4,504	12,451,501	1	10	27,775						
Ⅲ	内分泌、栄養及び代謝疾患 (0401-0403)	404	5,943	16,682,186	7,623	117,243	318,154,190	240	3,757	10,150,753	1	10	27,775						
	(0401) 糖尿病	404	5,943	16,682,186	7,623	117,243	318,154,190	240	3,757	10,150,753	1	10	27,775						
	精神及び行動の障害 (0501-0507)	1,888	50,669	64,348,318	15,541	417,096	539,200,749	352	9,099	11,666,558	3	54	63,406						
	(0503) 統合失調症、統合失調型障害および妄想性障害	1,309	36,456	44,224,356	7,143	201,987	246,835,620	131	3,477	4,159,125	1	19	22,998						
Ⅳ	神経系の疾患 (0601-0606)	842	17,992	39,141,104	9,115	180,010	434,368,750	252	4,858	13,189,019	1	31	196,268						
	(0601) 脳血管疾患	376	2,705	13,664,455	5,431	33,790	181,483,762	171	1,005	5,329,180									
	(0602) 白内障	185	1,196	6,000,181	2,727	12,552	78,374,857	91	350	2,249,694									
	耳及び乳線突起の疾患 (0801-0807)	104	675	3,066,045	1,184	8,353	33,640,333	37	261	1,112,063									
Ⅴ	循環器系の疾患 (0901-0912)	1,495	23,059	94,147,043	33,961	500,379	2,249,184,704	1,033	14,881	74,293,340	20	432	2,351,698						
	(0901) 高血圧性疾患	162	2,424	6,218,187	2,875	40,939	113,871,456	81	1,258	6,790,639	1	14	36,829						
	(0902) 虚血性心疾患	167	1,277	10,711,686	7,569	55,788	594,514,442	266	2,138	22,454,198	2	38	450,949						
	(0904-0908) 脳血管疾患	745	15,035	48,554,715	15,606	312,916	923,623,265	460	8,952	26,183,061	14	338	767,648						
Ⅵ	呼吸器系の疾患 (1001-1011)	316	3,763	11,993,439	6,133	79,111	263,047,705	176	2,318	7,974,487	3	75	697,950						
	(1001-1003) 急性上気道感染症	12	130	266,123	160	1,254	3,660,696	3	27	90,107									
	(1004) 肺炎	92	981	3,002,681	1,959	25,251	77,163,873	68	861	2,953,603	1	13	41,182						
	(1005) 急性気管支炎及び急性細気管支炎	7	65	160,707	96	940	2,637,267	1	4	10,455									
Ⅶ	慢性副鼻腔炎	22	168	1,070,775	491	3,478	23,437,709	5	35	222,870									
	(1008-1009) 気管支炎及び慢性閉塞性肺疾患	20	322	591,344	498	8,003	19,924,242	20	279	1,094,322									
	(1010) 喘息	41	441	1,171,719	489	5,462	16,345,724	14	187	518,983									
	消化器系の疾患 (1101-1112)	1,007	10,123	37,227,524	18,965	185,507	659,575,385	514	5,067	17,424,791	4	55	230,848						
Ⅷ	(1104-1105) 胃及び十二指腸の疾患	144	1,341	4,445,102	2,423	28,336	88,642,937	72	900	2,365,501	2	13	84,434						
	(1106-1109) 肝疾患	99	1,085	4,184,991	2,497	38,410	101,427,684	62	893	2,553,328									
	皮膚病及び皮下組織の疾患 (1201-1203)	89	1,432	3,863,142	1,207	17,335	48,582,393	24	290	1,315,982	1	24	462,357						
	筋骨格系及び結合組織の疾患 (1301-1310)	880	12,722	58,036,167	9,572	135,587	564,793,077	233	3,401	13,731,361	4	88	348,438						
Ⅸ	腎尿路生殖器系の疾患 (1401-1408)	611	7,445	26,735,188	8,526	104,364	394,581,694	219	2,603	9,198,313									
	(1401-1402) 泌尿生殖器疾患及び腎不全	400	5,997	20,387,128	5,179	79,935	292,588,094	123	1,898	6,571,604									
	妊娠、分娩及び産後 (1501-1504)	-	-	-	-	-	-	-	-	-	-	-	-						
	(1501) 流産	-	-	-	-	-	-	-	-	-	-	-	-						
Ⅹ	周産期に発生した病態 (1601-1602)	-	-	-	-	-	-	-	-	-	-	-	-						
	先天奇形、変形及び染色体異常 (1701-1702)	15	149	715,633	250	3,476	15,986,147	7	68	616,955									
	感染症、創傷及び中毒並びに原因不明のもの (1800)	151	1,768	5,077,746	2,924	43,762	122,416,422	67	909	2,617,717	4	98	146,038						
	摂食、中毒及びその他の外因の影響 (1901-1905)	742	11,540	34,855,409	9,472	147,107	452,370,298	256	3,846	11,718,459	2	48	127,616						
Ⅺ	骨折	371	5,746	18,073,905	4,382	67,797	209,440,304	118	1,757	5,493,024	2	48	127,616						
	特乗目的用コード (2210-2220)	-	-	-	-	-	-	-	-	-	-	-	-						

(注) 本表は、提出のあったデータで疾病コードの記載があるものを集計している。

第4表－12 疾病分類別、診療種類別、年齢階級別、件数・日数（回数）・点数（金額） [市町村国保・退職被保険者]

平成21年度											
入院外		疾病分類名		35～39歳		40～44歳		45～49歳		50～54歳	
		件数	日数	点数	件数	日数	点数	件数	日数	件数	点数
総数		46,941	92,015	82,576,100	9,525	18,791	19,606,060	10,360	17,409	64,857	110,343
Ⅰ感染症及び寄生虫感染症(0101-0109)											
		1,320	2,219	2,603,984	283	434	338,488	348	548	2,056	3,236
		348	449	268,426	74	98	68,536	61	74	322	442
		16	21	17,465	7	12	11,241	—	—	19	24
Ⅱ新生物(0201-0211)											
		34	56	35,301	10	15	12,622	9	29	26	32
		1,135	1,744	3,613,292	359	520	794,612	685	1,098	3,602	5,433
		442	776	2,597,601	130	219	484,629	284	461	2,000	3,316
Ⅲ血液及び造血系の疾患並びに造血細胞の障害(0301-0302)											
		278	450	703,934	96	193	725,446	167	278	725	1,068
		2,717	4,089	4,365,081	727	1,087	1,164,902	1,041	1,661	7,660	11,002
		1,237	1,892	2,317,973	400	578	793,533	404	692	3,429	4,989
Ⅳ内分泌、栄養及び代謝疾患(0401-0403)											
		16,344	38,875	30,668,346	2,394	5,753	5,050,999	1,181	2,296	4,801	7,854
		9,813	25,763	22,142,060	1,460	3,846	3,639,266	500	1,087	1,979	3,727
		3,985	6,925	5,658,420	668	1,129	848,020	597	899	2,340	3,935
Ⅴ精神及び行動の障害(0501-0507)											
		2,074	2,403	1,263,489	486	555	307,399	614	708	4,507	5,424
		36	39	22,496	20	21	15,510	12	13	292	356
		466	729	334,579	78	129	60,898	118	137	867	1,534
Ⅵ耳及び乳線突起の疾患(0601-0607)											
		1,972	3,611	3,809,313	562	1,225	929,160	890	1,295	9,988	14,387
		742	1,242	1,484,712	280	718	548,340	648	957	7,699	10,800
		80	92	166,734	37	46	42,547	26	34	452	793
Ⅶ呼吸器系の疾患(0701-0704)											
		480	1,221	904,307	71	172	131,007	81	93	782	1,114,647
		4,398	6,575	3,811,091	1,042	1,592	914,910	1,233	1,966	6,017	9,041
		1,230	1,775	803,893	298	457	215,247	373	627	1,608	2,431
Ⅷ循環器系の疾患(0801-1011)											
		38	66	72,371	8	18	17,024	12	20	58	91
		400	570	303,602	100	150	76,278	91	139	457	667
		223	414	167,621	44	102	39,976	62	116	299	628
Ⅸ消化器系の疾患(1101-1112)											
		206	322	381,700	35	55	32,407	51	70	231	360
		935	1,287	800,163	216	297	248,579	219	351	1,181	1,615
		2,802	4,807	4,845,331	746	1,186	1,168,584	878	1,553	4,599	7,174
Ⅹ皮膚病及び皮下組織の疾患(1201-1203)											
		1,181	1,941	1,422,340	386	582	462,058	481	946	2,600	4,080
		413	790	506,395	68	99	75,818	117	220	569	985
		3,453	4,994	1,915,736	573	824	330,605	594	809	3,553	5,058
Ⅺ泌尿生殖器系及び結合組織の疾患(1301-1310)											
		2,139	5,148	3,159,436	528	1,294	1,025,082	964	2,221	7,775	19,372
		1,669	5,220	12,966,441	513	1,937	5,265,724	514	855	3,586	9,949
		510	3,584	11,772,252	172	1,416	4,941,894	31	182	732	5,790
Ⅻ妊娠、分娩及び産後(1501-1504)											
		45	75	51,649	12	21	21,392	3	5	3	5
		5	6	7,754	3	4	4,974	—	—	1	2
		—	—	—	—	—	—	—	—	2	2
Ⅼ先天奇形、変形及び染色体異常(1701-1702)											
		164	204	289,335	47	65	59,728	31	52	89	110
		817	1,227	988,896	170	258	254,952	253	372	1,304	2,004
		1,163	2,720	1,527,947	241	589	345,159	249	606	1,403	3,755
Ⅽ骨軟骨(1901)											
		212	562	331,094	32	105	54,358	24	46	270	838
		—	—	—	—	—	—	—	—	—	—
		—	—	—	—	—	—	—	—	—	—

(注) 本表は、提出のあったデータで疾病コードの記載があるものを集計している。

第4表－12 疾病分類別、診療種類別、年齢階級別、件数・日数（回数）・点数（金額） [市町村国保・退職被保険者]

入院外		平成21年度										65～69歳			70～74歳		
疾病分類名		55～59歳		60～64歳		65～69歳		70～74歳		75～79歳		80～84歳		85～89歳		90～94歳	
		件数	日数	点数	件数	日数	点数	件数	日数	点数	件数	日数	点数	件数	日数	点数	件数
総数		681,969	1,127,876	958,594,603	7,316,598	12,351,480	11,090,683,783	202,809	341,662	294,681,920	522	1,163	1,484,452	11	27	7,943,258	52,182
Ⅰ感染症及び寄生虫感染症	Ⅰ-1 腸管感染症	20,063	33,364	25,272,022	204,829	368,163	302,837,748	5,491	9,914	7,943,258	11	27	7,943,258	11	27	7,943,258	52,182
	(0101) 腸管感染症	2,938	4,198	2,530,569	21,742	31,254	22,097,875	536	739	480,643	—	—	—	—	—	—	—
	(0102) 結核	227	310	344,817	3,081	4,646	6,188,025	85	139	269,895	—	—	—	—	—	—	—
(0103) 主として性的伝播様式をとる感染症		137	219	211,028	1,670	2,619	2,001,239	41	63	37,950	1	1	2,762	—	—	—	—
Ⅱ新生物		36,436	58,414	123,516,852	372,278	602,732	1,313,893,201	10,352	16,901	35,676,568	48	75	349,768	45	75	349,768	343,913
(0201～0211) 悪性新生物		24,519	41,702	104,571,581	288,857	482,264	1,162,480,626	8,303	13,838	31,508,237	45	71	343,913	45	71	343,913	343,913
Ⅲ血液及び造血系の疾患並びに造血細胞の障害		3,219	4,923	8,026,566	25,659	41,234	64,188,259	628	916	1,482,284	1	2	2,997	—	—	—	—
(0301～0302) 血液疾患並びに造血細胞の障害		100,701	139,555	132,728,121	1,139,373	1,609,000	1,687,863,313	31,207	44,324	45,668,283	59	115	147,483	59	115	147,483	147,483
Ⅳ内分泌、栄養及び代謝疾患		37,166	52,508	67,019,149	591,508	851,013	1,089,727,878	17,298	24,688	30,210,457	33	56	83,933	33	56	83,933	83,933
(0402) 糖尿病		33,902	50,572	34,842,950	223,287	357,801	248,305,256	4,883	8,131	5,698,200	12	20	14,202	12	20	14,202	14,202
Ⅴ精神及び行動の障害		9,763	15,559	13,190,259	39,209	76,386	64,003,469	715	1,421	1,167,625	—	—	—	—	—	—	—
(0503) 統合失調症、統合失調型障害および妄想性障害		18,770	30,365	21,965,916	189,992	309,831	244,749,618	4,831	7,810	5,965,256	10	21	22,439	10	21	22,439	22,439
Ⅵ神経系の疾患		57,241	69,335	47,001,344	581,737	713,243	521,758,954	16,588	20,424	15,572,730	39	50	69,236	39	50	69,236	69,236
(0601～0606) 神経系の疾患		6,533	8,139	6,433,744	101,358	125,451	100,621,064	3,359	4,236	3,614,957	9	12	16,486	9	12	16,486	16,486
(0702) 白内障		10,626	19,885	8,309,609	100,655	192,609	81,449,239	2,697	5,486	2,277,952	2	2	448	2	2	448	448
Ⅶ耳及び乳線突起の疾患		137,407	191,097	155,511,327	1,935,100	2,719,372	2,278,486,758	57,067	80,001	66,014,828	111	217	162,406	111	217	162,406	162,406
(0901～0912) 聴覚器系の疾患		110,267	151,714	113,291,520	1,423,449	1,982,190	1,541,390,154	41,304	57,686	44,357,730	85	176	93,388	85	176	93,388	93,388
(0902) 虚血性心疾患		5,575	7,991	8,570,967	142,348	192,021	220,228,481	4,656	6,061	6,618,993	14	23	24,063	14	23	24,063	24,063
(0904～0908) 脳血管疾患		8,898	13,411	12,987,149	179,385	279,294	254,298,622	5,474	8,328	7,347,304	5	7	5,702	5	7	5,702	5,702
Ⅷ呼吸器系の疾患		52,710	83,320	42,896,173	448,832	736,472	418,520,105	11,636	19,773	11,396,780	33	51	40,313	33	51	40,313	40,313
(1001～1003) 急性上気道感染症		15,223	24,229	10,165,301	111,469	180,984	77,516,587	2,692	4,609	1,940,735	11	17	7,895	11	17	7,895	7,895
(1004) 肺炎		480	890	777,995	5,847	9,908	10,647,600	188	331	318,818	2	6	7,566	2	6	7,566	7,566
(1005) 急性気管支炎及び急性細気管支炎		4,596	6,746	3,244,743	33,569	50,092	24,680,276	872	1,337	692,764	—	—	—	—	—	—	—
(1007) 慢性副鼻腔炎		3,876	8,343	3,163,214	41,159	92,564	33,533,768	1,149	2,667	879,855	1	2	1,096	1	2	1,096	1,096
(1008～1009) 気管支炎及び慢性閉塞性肺疾患		2,796	4,068	2,905,921	37,347	55,708	54,260,857	1,109	1,789	1,634,789	1	1	7,893	1	1	7,893	7,893
(1010) 喘		8,626	12,607	9,123,904	82,071	123,556	94,197,844	2,190	3,242	2,637,454	5	9	6,835	5	9	6,835	6,835
Ⅸ消化器系の疾患		46,521	72,840	58,442,547	523,583	836,115	717,478,539	14,439	23,768	19,991,771	64	121	193,140	64	121	193,140	193,140
(1104～1105) 胃及び十二指腸の疾患		26,438	42,754	31,931,751	284,311	459,024	364,990,858	7,833	12,873	9,939,131	47	84	137,420	47	84	137,420	137,420
(1106～1109) 肝疾患		6,001	9,970	8,427,949	76,016	138,932	114,372,990	2,086	4,151	3,246,876	6	14	10,786	6	14	10,786	10,786
Ⅹ皮膚病及び皮下組織の疾患		30,028	42,558	17,200,423	277,000	407,306	164,775,721	7,228	10,677	4,266,415	13	34	25,634	13	34	25,634	25,634
(1201～1203) 皮膚病及び皮下組織の疾患		81,427	203,183	99,647,310	770,292	2,123,966	886,561,063	21,055	60,107	23,630,723	66	299	117,245	66	299	117,245	117,245
Ⅺ泌尿生殖器系及び結合組織の疾患		25,412	71,977	150,345,921	258,410	772,265	1,777,621,026	7,678	19,221	40,590,986	22	44	141,873	22	44	141,873	141,873
(1401～1408) 腎尿路生殖器系の疾患		5,604	43,731	130,265,811	66,857	515,118	1,570,726,075	1,672	11,322	34,133,413	5	23	69,910	5	23	69,910	69,910
(1401～1402) 糸状性疾患、腎尿路生殖器系疾患及び腎下垂		24	41	35,253	56	99	123,390	3	3	2,733	—	—	—	—	—	—	—
Ⅻ妊娠、分娩及び産後		10	15	14,613	2	6	3,062	—	—	—	—	—	—	—	—	—	—
(1501) 流産		7	12	5,511	64	90	44,869	5	13	3,263	—	—	—	—	—	—	—
Ⅼ先天奇形、変形及び染色体異常		714	942	683,050	8,320	14,242	14,788,385	216	331	221,431	1	3	3,162	1	3	3,162	3,162
(1701～1702) 先天奇形、変形及び染色体異常		13,188	19,485	15,591,354	123,232	184,895	158,326,750	3,375	4,925	4,240,609	16	20	45,240	16	20	45,240	45,240
Ⅽ外傷、中毒及びその他の外因の影響		13,573	36,008	16,572,454	133,899	362,045	168,931,589	3,430	8,937	4,037,850	14	62	96,684	14	62	96,684	96,684
(1901～1905) 外傷、中毒及びその他の外因の影響		3,536	11,825	5,360,044	34,558	108,949	50,349,859	866	2,395	1,126,535	6	10	11,067	6	10	11,067	11,067
Ⅾ骨・軟部組織の疾患		—	—	—	—	—	—	—	—	—	—	—	—	—	—	—	—
(2210～2220) 骨折		—	—	—	—	—	—	—	—	—	—	—	—	—	—	—	—

(注) 本表は、提出のあったデータで疾病コードの記載があるものを集計している。

第4表－12 疾病分類別、診療種類別、年齢階級別、件数・日数（回数）・点数（金額） [市町村国保・退職被保険者]

平成21年度											
食事・生活療養		総数									
疾病分類名		0～4歳			5～9歳			10～14歳			
		件数	回数	金額	件数	回数	金額	件数	回数	金額	
総数		194,329	7,733,459	5,198,471,040	82	1,330	866,088	60	2,277	1,355,610	389,600
Ⅰ 感染症及び寄生虫感染症 (0101-0109)	腸管感染症核 (0101)	3,362	106,488	72,212,564	10	70	46,200	2	16	10,340	7,830
	結核 (0102)	230	11,395	7,683,520	7	33	21,770	2	16	10,340	7,830
	主として性的伝播様式をとる感染症 (0103)	54	3,480	2,347,586	-	-	-	-	-	-	-
Ⅱ 新生物 (0201-0211)	悪性新生物 (0201)	43,751	1,308,354	875,115,006	1	19	12,510	1	58	37,120	-
	悪性新生物 (0202)	39,595	1,206,557	807,618,198	-	-	-	1	58	37,120	-
Ⅲ 血液及び造血系の疾患並びに造血細胞の障害 (0301-0302)	白血病 (0301)	1,075	36,998	24,994,406	-	-	-	-	-	-	-
	悪性リンパ腫 (0302)	10,199	417,767	293,601,436	-	-	-	-	-	-	-
Ⅳ 内分泌、栄養及び代謝疾患 (0401-0403)	糖尿病 (0401)	8,007	336,896	238,481,512	-	-	-	-	-	-	-
	糖尿病 (0402)	22,711	1,748,300	1,162,668,088	-	-	-	-	-	-	-
Ⅴ 精神及び行動の障害 (0501-0507)	統合失調症 (0501)	12,570	1,009,845	667,371,150	-	-	-	-	-	-	-
	統合失調症 (0502)	10,225	600,328	398,786,760	6	363	239,020	11	697	456,580	167,840
Ⅵ 神経系の疾患 (0601-0606)	脳血管疾患 (0601)	5,753	93,578	62,156,622	1	6	3,036	-	-	-	-
	脳血管疾患 (0602)	2,899	32,000	21,413,672	-	-	-	-	-	-	-
Ⅶ 耳及び乳線突起の疾患 (0801-0807)	聴覚障害 (0801)	1,300	23,176	15,394,016	3	59	38,460	1	61	40,090	-
	聴覚障害 (0802)	34,907	1,407,893	955,395,614	-	-	-	1	9	5,960	5,960
Ⅷ 循環器系の疾患 (0901-0912)	高血圧性疾患 (0901)	2,881	112,208	75,445,034	-	-	-	-	-	-	-
	虚血性心疾患 (0902)	7,879	142,024	100,221,742	-	-	-	-	-	-	-
Ⅸ 呼吸器系の疾患 (1001-1011)	慢性気管支炎及び急性細気管支炎 (1001)	16,034	907,317	608,698,044	-	-	-	1	9	5,960	5,960
	慢性気管支炎及び急性細気管支炎 (1002)	6,404	209,276	139,485,958	31	308	201,270	20	273	167,608	103,626
Ⅹ 消化器系の疾患 (1101-1112)	急性上気道感染症 (1101)	191	3,389	2,215,532	4	39	25,660	1	4	2,660	25,600
	急性上気道感染症 (1102)	2,009	64,122	42,976,834	8	98	64,070	7	122	79,580	17,480
Ⅺ 皮膚及び皮下組織の疾患 (1201-1203)	急性気管支炎及び急性細気管支炎 (1201)	118	2,720	1,800,256	11	91	59,640	1	10	6,400	6,650
	慢性副鼻腔炎 (1202)	520	8,692	5,715,504	-	-	-	-	-	-	-
Ⅻ 泌尿生殖器系の疾患 (1301-1310)	気管支炎及び慢性閉塞性肺疾患 (1301)	515	23,551	15,304,060	-	-	-	-	-	-	-
	気管支炎及び慢性閉塞性肺疾患 (1302)	537	15,149	10,148,336	3	15	9,750	5	46	29,440	16,640
Ⅼ 腎臓病 (1401-1408)	腎臓病 (1401)	19,365	430,325	291,405,880	-	-	-	3	30	19,850	21,720
	腎臓病 (1402)	2,476	69,976	47,145,208	-	-	-	-	-	-	-
Ⅽ 糖尿病 (1501-1504)	糖尿病 (1501)	2,569	105,259	72,646,602	-	-	-	-	-	-	-
	糖尿病 (1502)	1,334	52,081	35,230,386	3	24	15,910	-	-	-	-
Ⅾ 妊娠、分娩及び産後 (1601-1602)	妊娠、分娩及び産後 (1601)	10,714	416,860	276,799,648	-	-	-	6	136	87,040	10,540
	妊娠、分娩及び産後 (1602)	9,283	298,530	208,436,432	-	-	-	1	81	53,240	8,320
Ⅿ 先天奇形、変形及び染色体異常 (1701-1702)	先天奇形、変形及び染色体異常 (1701)	5,632	236,809	167,455,486	-	-	-	1	81	53,240	-
	先天奇形、変形及び染色体異常 (1702)	59	968	603,594	1	25	16,450	-	-	-	-
ⅰ 先天奇形、変形及び染色体異常 (1801-1806)	先天奇形、変形及び染色体異常 (1801)	3	30	19,450	-	-	-	-	-	-	-
	先天奇形、変形及び染色体異常 (1802)	15	368	241,172	12	294	189,556	-	-	-	-
ⅱ 先天奇形、変形及び染色体異常 (1901-1906)	先天奇形、変形及び染色体異常 (1901)	341	13,999	9,211,172	4	71	45,990	9	812	410,872	-
	先天奇形、変形及び染色体異常 (1902)	2,987	121,313	80,977,188	5	43	26,046	2	94	60,210	-
ⅲ 骨軟化症 (2001-2002)	骨軟化症 (2001)	10,544	446,857	295,755,098	5	48	31,620	3	10	6,700	26,390
	骨軟化症 (2002)	4,998	211,282	139,915,532	1	2	1,280	2	7	4,680	-
ⅳ 骨軟化症 (2101-2102)		-	-	-	-	-	-	-	-	-	-
ⅴ 骨軟化症 (2201-2202)		-	-	-	-	-	-	-	-	-	-

(注) 本表は、提出のあったデータで疾病コードの記載があるものを集計している。

第4表－12 疾病分類別、診療種類別、年齢階級別、件数・日数（回数）・点数（金額） [市町村国保・退職被保険者]

平成21年度											
疾病分類名		35～39歳		40～44歳		45～49歳		50～54歳			
		件数	回数	金額	件数	回数	金額	件数	回数	金額	金額
Ⅰ感染症及び寄生虫感染症(0101～0109)	総数	2,382	164,017	108,028,928	527	35,984	23,694,724	290	16,665	11,194,150	44,366,958
	(0101) 腸管感染症	46	2,270	1,583,648	5	231	155,960	8	408	268,760	249,770
	(0102) 結核	9	274	193,470	2	70	50,120	1	5	3,200	29,864
	(0103) 主として性的伝播様式をとる感染症	8	351	246,726	2	97	63,730	—	—	—	—
Ⅱ新生物(0201～0211)	(0201～0210) 悪性新生物	81	3,828	2,466,434	16	323	211,120	37	797	530,170	3,504,350
	(0211) 悪性新生物	40	1,739	1,125,274	8	217	141,730	26	587	392,122	3,066,248
	Ⅲ血液及び造血系の疾患並びに造血細胞の障害(0301～0302)	13	688	450,620	2	21	13,566	3	56	38,268	185,960
	Ⅳ内分泌、栄養及び代謝疾患(0401～0403)	36	1,178	830,086	18	487	347,682	8	377	275,276	1,495,272
Ⅴ精神及び行動の障害(0501～0507)	(0402) 糖尿病	20	643	457,076	12	401	289,186	6	276	201,560	1,346,504
	精神及び行動の障害(0501～0507)	1,453	113,534	74,803,004	326	26,402	17,330,736	102	7,664	5,058,066	19,422,716
	(0503) 統合失調症、統合失調型障害および妄想性障害	1,209	96,520	63,592,394	238	19,473	12,784,216	87	6,541	4,311,090	15,008,560
	Ⅵ神経系の疾患(0601～0606)	265	20,760	13,590,404	76	5,878	3,853,100	48	3,870	2,604,188	3,516,406
Ⅶ眼及び付属系の疾患(0701～0704)	Ⅶ眼及び付属系の疾患(0701～0704)	13	543	353,404	4	67	47,148	6	150	97,450	155,674
	(0702) 白内障	2	14	9,994	2	24	15,560	1	6	3,840	70,144
Ⅷ耳及び乳線突起の疾患(0801～0807)	Ⅷ耳及び乳線突起の疾患(0801～0807)	3	64	42,110	—	—	—	—	9	147	99,058
	Ⅸ循環器系の疾患(0901～0912)	110	5,857	3,877,358	7	143	103,872	16	544	375,828	3,709,194
	(0901) 高血圧性疾患	20	1,469	966,776	—	—	—	—	15	1,281	905,544
	(0902) 虚血性心疾患	12	267	186,322	1	49	35,934	—	25	443	303,204
Ⅹ呼吸器系の疾患(1001～1011)	(0904～0908) 脳血管疾患	43	2,283	1,515,560	3	11	8,176	13	525	364,574	1,923,670
	呼吸器系の疾患(1001～1011)	50	1,443	938,456	7	98	65,920	4	81	57,172	1,434,756
	(1001～1003) 急性上気道感染症	3	39	25,460	—	—	—	—	—	—	—
	(1004) 肺炎	18	571	366,820	3	42	27,730	3	70	50,132	225,944
Ⅺ消化器系の疾患(1101～1112)	(1005) 急性気管支炎及び急性細気管支炎	1	6	3,990	—	—	—	—	—	—	—
	(1007) 慢性副鼻腔炎	1	18	11,870	—	—	—	—	3	109	76,670
	(1008～1009) 気管支炎及び慢性閉塞性肺疾患	1	5	3,200	1	1	640	—	7	604	428,512
	(1010) 喘息	2	28	18,270	—	—	—	1	11	7,040	104,756
Ⅻ消化器系の疾患(1101～1112)	Ⅻ消化器系の疾患(1101～1112)	87	3,926	2,583,544	16	333	228,960	35	1,622	1,164,226	2,231,368
	(1104～1105) 胃及び十二指腸の疾患	14	769	513,184	2	83	54,640	13	1,032	755,936	27,636
	(1106～1109) 肝疾患	4	164	114,764	3	103	74,020	5	290	207,184	950,762
	Ⅼ皮膚及び皮下組織の疾患(1201～1203)	16	672	437,014	3	103	67,770	—	17	525	357,922
Ⅼ皮膚及び皮下組織の疾患(1201～1203)	Ⅼ皮膚及び皮下組織の疾患(1201～1203)	52	2,543	1,704,500	12	484	318,310	2	59	38,810	3,022,832
	Ⅽ泌尿生殖器系及び結合組織の疾患(1301～1310)	42	1,126	780,024	15	468	329,900	3	143	99,846	1,811,842
	Ⅾ腎尿路生殖系疾患(1401～1408)	25	859	602,334	9	342	240,858	3	143	99,846	1,572,748
	(1401～1402) 糸状性疾患、腎臓腫瘍腎臓性疾患及び腎下垂	6	72	46,176	1	1	506	—	—	—	—
Ⅿ妊娠、分娩及び産じょく(1501～1504)	Ⅿ妊娠、分娩及び産じょく(1501～1504)	—	—	—	—	—	—	—	—	—	—
	(1501) 流産	—	—	—	—	—	—	—	—	—	—
ⅰ周産期に発生した病態(1601～1602)	ⅰ周産期に発生した病態(1601～1602)	—	—	—	—	—	—	—	—	—	—
	ⅱ先天奇形、変形及び染色体異常(1701～1702)	3	146	95,990	2	183	127,288	2	97	69,148	63,316
ⅱ先天奇形、変形及び染色体異常(1701～1702)	ⅱ先天奇形、変形及び染色体異常(1701～1702)	20	1,471	953,094	10	596	383,846	5	158	107,932	867,536
	(1604) 産後、分娩後及び産後期疾患、異常産後期疾患で分類されないもの(1604)	86	3,896	2,493,062	7	166	109,040	11	639	409,010	2,238,986
ⅲ損傷、中毒及びその他の外因の影響(1901～1905)	ⅲ損傷、中毒及びその他の外因の影響(1901～1905)	34	1,367	870,634	3	117	76,880	1	12	7,680	1,114,850
	(1901) 骨折	—	—	—	—	—	—	—	—	—	—
ⅲ特殊目的用コード(2210～2220)	ⅲ特殊目的用コード(2210～2220)	—	—	—	—	—	—	—	—	—	—

(注) 本表は、提出のあったデータで疾病コードの記載があるものを集計している。

第4表－12 疾病分類別、診療種類別、年齢階級別、件数・日数（回数）・点数（金額） [市町村国保・退職被保険者]

平成21年度											
疾病分類名		55～59歳		60～64歳		65～69歳		70～74歳			
		件数	回数	金額	件数	回数	金額	件数	回数	金額	
Ⅰ感染症及び寄生虫感染症 (0101)腸管感染症 (0102)結核 (0103)主として性的伝播様式をとる感染症	総数	11,475	487,508	325,660,890	168,325	6,487,440	4,370,035,112	4,718	177,611	120,100,414	51
	I 感染症及び寄生虫感染症 (0101-0109)	195	4,779	3,187,332	2,894	93,163	63,214,480	85	2,869	1,936,394	4
	(0101)腸管感染症	40	473	307,456	538	8,995	6,068,710	20	368	243,088	-
	(0102)結核	4	140	92,050	206	10,337	6,964,184	7	321	218,820	-
(0103)主として性的伝播様式をとる感染症		4	307	201,630	49	3,093	2,093,406	1	80	52,550	-
Ⅱ新生物 (0201-0210)悪性新生物	Ⅱ 新生物 (0201-0211)	2,512	73,072	48,460,954	39,638	1,186,177	793,857,468	1,149	36,190	24,306,252	8
	(0201-0210)悪性新生物	2,177	64,100	42,673,306	36,069	1,099,626	736,293,746	1,071	34,212	22,954,460	7
Ⅲ内分泌、栄養及び代謝疾患 (0402)糖尿病	Ⅲ 内分泌、栄養及び代謝疾患 (0301-0302)	76	2,530	1,693,266	901	31,592	21,381,982	21	792	544,330	-
	(0402)糖尿病	541	21,491	15,050,032	9,167	377,665	265,505,030	279	11,509	8,085,640	1
Ⅳ精神及び行動の障害 (0503)統合失調症、統合失調型障害および妄想性障害	Ⅳ 精神及び行動の障害 (0401-0403)	388	15,908	11,256,662	7,264	306,497	217,004,858	225	9,524	6,734,426	1
	(0503)統合失調症、統合失調型障害および妄想性障害	1,878	144,919	96,188,542	15,391	1,195,862	798,349,388	348	26,157	17,548,874	3
Ⅴ神経系の疾患 (0601)脳血管疾患	Ⅴ 神経系の疾患 (0501-0507)	1,303	105,349	69,696,282	7,092	584,738	387,643,006	130	10,205	6,775,352	1
	(0601)脳血管疾患	775	49,361	32,512,100	8,164	466,479	310,648,406	223	12,271	8,179,020	1
Ⅵ眼及び付属系の疾患 (0702)白内障	Ⅵ 眼及び付属系の疾患 (0701-0704)	364	6,743	4,457,528	5,146	82,515	54,830,994	165	2,471	1,650,968	-
	(0702)白内障	183	2,965	1,978,382	2,574	28,099	18,819,264	87	753	496,382	-
Ⅶ耳及び乳線突起の疾患 (0801-0807)	Ⅶ 耳及び乳線突起の疾患 (0801-0807)	100	1,597	1,039,566	1,139	20,455	13,603,814	35	633	425,618	-
	(0801-0807)	1,424	61,762	41,659,922	32,089	1,288,098	874,438,548	981	38,875	26,445,750	19
Ⅷ循環器系の疾患 (0901)高血圧性疾患 (0902)虚血性心疾患	Ⅷ 循環器系の疾患 (0901-0912)	155	6,300	4,300,150	2,614	99,841	67,000,436	72	3,089	2,106,706	1
	(0901)高血圧性疾患	162	3,023	2,158,008	7,401	132,076	93,224,786	259	5,059	3,583,838	2
Ⅸ呼吸器系の疾患 (1001-1003)急性上気道感染症 (1004)肺炎 (1005)急性気管支炎及び急性細気管支炎 (1007)慢性副鼻腔炎 (1008-1009)気管支炎及び慢性閉塞性肺疾患 (1010)喘息	Ⅸ 呼吸器系の疾患 (1001-1011)	717	41,601	27,810,438	14,700	831,564	557,966,030	435	24,350	16,390,554	14
	(1001-1003)急性上気道感染症	281	8,308	5,509,012	5,635	187,136	124,770,486	166	5,724	3,871,518	2
(1004)肺炎	(1004)肺炎	8	167	108,180	148	2,813	1,842,002	3	67	44,180	-
	(1005)急性気管支炎及び急性細気管支炎	86	2,444	1,613,830	1,787	57,925	38,857,200	64	2,074	1,402,836	1
(1007)慢性副鼻腔炎	(1007)慢性副鼻腔炎	7	179	113,534	89	2,344	1,557,682	1	10	7,360	-
	(1008-1009)気管支炎及び慢性閉塞性肺疾患	22	397	262,144	487	8,056	5,291,490	5	87	57,080	-
(1010)喘息	(1008-1009)気管支炎及び慢性閉塞性肺疾患	14	552	380,098	460	20,609	13,328,910	18	732	491,130	-
	(1010)喘息	41	1,101	726,578	449	12,981	8,711,988	14	454	307,284	-
Ⅹ消化器系の疾患 (1101-1112)	Ⅹ 消化器系の疾患 (1101-1112)	926	20,044	13,384,508	17,414	381,855	259,012,424	485	10,800	7,309,232	2
	(1104-1105)胃及び十二指腸の疾患	125	2,612	1,750,556	2,211	62,142	41,859,286	68	1,936	1,278,038	1
(1106-1109)肝疾患	(1106-1109)肝疾患	97	2,680	1,838,032	2,361	97,360	67,363,266	61	2,395	1,676,638	-
	(1201-1203)	86	3,986	2,622,526	1,150	44,698	30,325,116	25	757	518,166	1
Ⅺ筋骨格系及び結合組織の疾患 (1301-1310)	Ⅺ 筋骨格系及び結合組織の疾患 (1201-1203)	855	34,553	23,069,862	9,321	360,084	238,933,352	226	9,089	6,069,448	4
	(1301-1310)	595	19,184	13,467,632	8,257	265,924	185,627,992	212	6,788	4,742,638	-
Ⅻ腎臓生殖器系の疾患 (1401-1408)	Ⅻ 腎臓生殖器系の疾患 (1401-1408)	396	16,193	11,501,848	4,987	210,156	148,575,992	118	5,139	3,652,826	-
	(1401-1402)糸状性疾患、腎臓虚損性疾患及び腎不全	-	-	-	-	-	-	-	-	-	-
Ⅼ妊娠、分娩及び産後 (1501)流産	Ⅼ 妊娠、分娩及び産後 (1501-1504)	-	-	-	-	-	-	-	-	-	-
	(1501)流産	-	-	-	-	-	-	-	-	-	-
Ⅽ周産期に発生した病態 (1601-1602)	Ⅽ 周産期に発生した病態 (1601-1602)	-	-	-	1	58	41,528	1	13	8,570	-
	(1701-1702)	15	386	248,440	228	7,866	5,241,256	7	178	118,820	-
Ⅾ先天奇形、変形及び染色体異常 (1901-1905)	Ⅾ 先天奇形、変形及び染色体異常 (1701-1702)	132	4,012	2,693,930	2,664	108,652	72,560,030	64	2,268	1,526,404	4
	(1901-1905)	720	30,781	20,415,738	9,126	389,161	257,692,818	246	10,227	6,812,772	2
Ⅿ骨折	Ⅿ 骨折 (1901-1905)	370	15,785	10,408,218	4,312	183,165	121,421,824	117	4,757	3,155,892	2
	(2210-2220)	-	-	-	-	-	-	-	-	-	-

(注) 本表は、提出のあったデータで疾病コードの記載があるものを集計している。

第4表－13 疾病分類別、診療種類別、年齢階級別、件数・日数（回数）・点数（金額） [国民健康保険組合]

入院	疾病分類名	平成21年度									
		総数					0～4歳				
		件数	日数	点数	件数	日数	点数	件数	日数	点数	件数
	総数	153,982	1,797,631	6,677,241.691	11,647	82,293	398,816.802	2,847	21,444	99,339.926	2,083
I 感染症及び寄生虫感染症 (0101-0109)		4,535	40,175	137,125.260	907	4,662	18,051.794	218	1,337	5,304.866	106
(0101) 腸管感染症		1,626	8,626	29,247.356	477	2,250	9,075.822	150	698	2,854.874	286
(0102) 結核		285	4,883	10,081.500	3	3	20.578	-	-	-	-
(0103) 主として性的伝播様式をとる感染症		93	723	1,822.181	2	9	53.165	-	-	-	-
II 新生物 (0201-0211)		25,919	303,793	1,445,625.833	213	3,074	17,392.533	124	1,927	12,513.543	95
(0201-0210) 悪性新生物		21,361	265,513	1,244,315.391	114	2,129	11,953.062	68	1,570	10,264.485	48
III 血液及び造血系の疾患並びに造血細胞の障害 (0301-0302)		1,920	17,051	65,108.699	107	883	6,037.356	54	413	1,834.032	31
IV 内分泌、栄養及び代謝疾患 (0401-0403)		6,502	83,189	247,835.637	340	2,118	7,298.030	86	463	2,255.588	73
(0402) 糖尿病		4,470	62,863	181,973.771	4	53	212.420	11	93	346.560	23
V 精神及び行動の障害 (0501-0507)		9,921	245,092	345,670.106	45	597	2,005.469	67	1,526	3,205.613	128
(0503) 統合失調症、統合失調型障害および妄想性障害		5,549	150,426	192,925.323	-	-	-	-	-	-	-
VI 神経系の疾患 (0601-0606)		7,835	127,018	345,905.705	385	3,934	18,839.568	189	2,408	9,207.390	220
(0602) 白内障		3,695	21,642	120,431.037	92	393	1,885.839	72	270	2,045.743	22
(0702) 白内障		1,670	7,477	48,874.108	1	5	45.703	2	4	15.796	3
VII 耳及び乳線突起の疾患 (0801-0807)		1,007	7,247	32,003.059	94	515	2,948.918	57	357	2,894.139	27
IX 循環器系の疾患 (0901-0912)		19,415	261,703	1,257,499.198	121	1,413	8,996.147	33	252	1,843.851	66
(0901) 高血圧性疾患		2,256	30,093	94,281.029	-	-	-	-	-	-	-
(0902) 虚血性心疾患		3,801	26,218	297,819.624	2	7	26.470	-	-	-	-
(0904-0908) 脳血管疾患		7,886	150,331	496,021.553	25	528	2,137.004	10	60	550.496	22
X 呼吸器系の疾患 (1001-1011)		9,200	75,457	284,635.152	3,069	17,352	73,167.250	781	4,341	18,926.411	297
(1001-1003) 急性上気道感染症		877	5,007	15,827.198	327	1,555	6,087.462	70	384	1,470.363	27
(1004) 肺炎		2,479	20,839	75,093.180	1,049	5,836	25,255.494	206	1,245	5,414.497	59
(1005) 急性気管支炎及び急性細気管支炎		931	5,182	21,124.603	730	3,909	17,094.425	58	328	1,367.867	27
(1007) 慢性副鼻腔炎		356	2,350	17,063.801	5	29	147.213	5	47	518.189	9
(1008-1009) 気管支炎及び慢性閉塞性肺疾患		432	5,855	16,376.308	85	486	1,864.272	16	123	558.973	4
(1010) 喘		1,266	8,593	28,802.928	583	3,473	13,358.810	171	911	3,476.609	60
XI 消化器系の疾患 (1101-1112)		17,190	147,345	572,531.406	563	3,088	20,531.327	308	1,347	8,186.648	263
(1104-1105) 胃及び十二指腸の疾患		1,992	20,022	66,186.291	3	14	55.580	4	70	247.536	6
(1106-1109) 肝疾患		1,657	22,325	67,365.353	13	71	245.722	4	21	55.649	6
XII 皮膚及び皮下組織の疾患 (1201-1203)		1,421	14,509	42,398.494	262	1,237	4,733.069	72	780	2,872.362	41
XIII 筋骨格系及び結合組織の疾患 (1301-1310)		11,728	139,303	652,721.991	409	2,858	16,401.014	167	1,631	6,101.726	170
XIV 腎尿路生殖器系の疾患 (1401-1408)		6,877	62,543	246,227.082	282	2,372	10,713.981	66	680	2,766.771	68
(1401-1402) 糸状性疾患、腎臓管間質性疾患及び腎下垂		2,693	35,238	135,822.252	128	1,401	6,223.506	42	533	2,000.892	35
XV 妊娠、分娩及び産じょく (1501-1504)		8,794	58,474	162,227.738	92	525	1,758.949	-	-	-	1
(1501) 流産		920	2,309	11,093.378	-	-	-	-	-	-	-
XVI 周産期に発生した病態 (1601-1602)		3,319	27,212	120,818.099	2,924	24,727	114,264.111	17	87	193.844	3
XVII 先天奇形、変形及び染色体異常 (1701-1702)		1,193	12,464	85,926.236	651	6,930	53,480.211	144	1,252	7,935.229	70
XVIII 糖尿病、糖尿病性網膜症、糖尿病性腎臓病及び糖尿病性神経障害 (1800)		3,558	35,079	108,739.556	836	3,964	12,587.961	100	887	3,126.259	57
XIX 摂食、中毒及びその他の外因の影響 (1901-1906)		9,953	118,335	403,811.403	255	1,651	7,723.275	292	1,486	8,125.911	345
(1901) 骨折		4,442	55,835	190,932.450	50	279	1,537.404	159	743	4,601.806	199
XXII 特乗目的用コード (2210-2220)		-	-	-	-	-	-	-	-	-	-

(注) 本表は、提出のあったデータで疾病コードの記載があるものを集計している。

第4表－13 疾病分類別、診療種類別、年齢階級別、件数・日数（回数）・点数（金額）〔国民健康保険組合〕

入院		疾病分類名		平成21年度				20～24歳				25～29歳				30～34歳			
				15～19歳				20～24歳				25～29歳				30～34歳			
		件数	日数	件数	日数	件数	日数	件数	日数	件数	日数	件数	日数	件数	日数	件数	日数		
Ⅰ	総数	2,772	27,509	98,709,731	4,307	39,432	117,651,586	6,891	61,357	171,421,457	9,050	85,440	244,063,793						
	Ⅰ感染症及び寄生虫感染症 (0101-0109)	140	989	2,837,567	223	1,414	3,941,284	270	1,924	5,880,974	253	1,770	4,379,634						
	(0101) 腸管感染症	89	571	1,540,729	117	492	1,421,283	93	441	1,373,013	81	401	1,027,824						
	(0102) 結核	6	78	193,287	8	142	261,478	8	131	265,753	13	216	420,007						
	(0103) 主として性的伝播様式をとる感染症	5	29	94,784	16	53	201,667	18	124	341,864	12	57	137,615						
Ⅱ	新生物 (0201-0211)	119	1,455	7,036,859	198	1,958	9,875,338	356	3,007	16,149,327	595	5,999	33,409,534						
	(0201-0210) 悪性新生物	57	970	4,173,865	63	836	4,494,896	103	1,113	5,734,052	247	3,502	20,546,498						
Ⅲ	血液及び造血系の疾患並びに造血細胞の障害 (0301-0302)	31	290	1,406,347	160	893	2,802,811	277	1,442	2,537,266	351	1,931	3,921,187						
	(0402) 糖尿病	48	420	1,365,880	75	1,078	3,250,522	120	876	3,109,016	177	1,603	4,683,615						
Ⅳ	内分泌、栄養及び代謝疾患 (0401-0403)	17	166	423,366	34	655	1,593,273	46	442	1,664,282	70	720	2,001,705						
	精神及び行動の障害 (0501-0507)	240	4,866	8,903,559	455	8,981	13,261,043	621	13,714	20,692,170	836	20,087	28,989,838						
Ⅴ	(0503) 統合失調症、統合失調型障害および妄想性障害	112	2,773	4,246,538	241	5,685	8,062,530	378	9,551	13,640,945	621	15,994	22,682,339						
	神経系の疾患 (0601-0606)	248	5,003	11,714,905	210	3,640	8,572,440	297	4,964	10,343,431	367	6,237	13,790,947						
Ⅵ	眼及び付属器の疾患 (0701-0704)	29	201	970,648	31	238	988,694	31	299	1,212,578	35	275	1,003,943						
	(0702) 白内障	-	-	-	3	12	71,364	4	22	136,286	3	8	65,600						
Ⅶ	耳及び乳線突起の疾患 (0801-0807)	22	221	981,808	18	142	768,891	28	233	1,114,386	27	188	993,791						
	循環器系の疾患 (0901-0912)	51	475	2,006,992	85	657	3,893,428	212	1,843	6,951,166	322	3,410	14,420,476						
Ⅷ	(0901) 高血圧性疾患	2	34	124,437	-	-	-	5	52	182,153	19	148	470,214						
	(0902) 虚血性心疾患	-	-	-	4	78	744,221	3	12	210,689	12	64	905,085						
Ⅸ	(0904-0908) 脳血管疾患	12	196	682,491	15	199	970,868	35	442	2,364,724	71	1,536	4,705,176						
	呼吸器系の疾患 (1001-1011)	302	2,051	9,396,747	342	2,522	10,726,413	259	1,661	6,242,875	327	2,389	8,506,371						
Ⅹ	(1001-1003) 急性上気道感染症	45	298	805,711	67	341	906,806	49	254	595,359	65	313	834,577						
	(1004) 肺炎	29	169	542,095	31	294	816,148	26	193	691,101	33	231	686,804						
Ⅺ	(1005) 急性気管支炎及び急性細気管支炎	8	60	159,731	10	44	134,285	10	39	98,864	15	91	264,884						
	(1007) 慢性副鼻腔炎	8	36	296,577	9	42	368,290	10	61	490,317	32	190	1,414,054						
Ⅻ	(1008-1009) 気管支炎及び慢性閉塞性肺疾患	3	21	108,572	2	7	12,183	6	22	70,179	11	259	575,392						
	(1010) 喘息	30	158	456,602	24	183	535,588	36	259	714,725	27	183	562,517						
Ⅼ	消化器系の疾患 (1101-1112)	321	2,114	9,531,918	454	3,480	11,528,417	660	4,819	18,155,975	885	6,260	21,173,292						
	(1104-1105) 胃及び十二指腸の疾患	29	227	921,027	46	397	1,216,652	75	470	1,349,391	75	461	1,531,434						
Ⅽ	(1106-1109) 肝疾患	16	150	493,790	25	220	546,248	36	293	1,667,712	43	321	831,340						
	皮膚及び皮下組織の疾患 (1201-1203)	37	253	969,789	56	446	1,180,606	77	563	1,391,684	86	695	1,833,667						
Ⅾ	筋骨格系及び結合組織の疾患 (1301-1310)	204	1,656	9,820,350	215	1,558	6,543,695	301	2,799	10,423,565	444	4,237	15,847,736						
	腎尿路生殖系疾患 (1401-1408)	111	963	3,405,675	224	1,363	4,255,800	430	2,647	7,708,737	581	3,432	10,368,592						
Ⅿ	(1401-1402) 泌尿器疾患、腎臓病、腎臓性疾患及び腎不全	64	698	2,467,157	56	497	1,764,566	54	485	1,444,729	74	433	1,793,420						
	妊娠、分娩及び産後 (1501-1504)	148	1,029	2,393,151	912	5,537	13,419,544	2,256	14,761	38,125,875	2,924	19,881	54,261,895						
ⅰ	(1501) 流産	11	42	121,677	99	284	1,357,680	195	538	2,686,771	267	686	3,286,132						
	周産期に発生した病態 (1601-1602)	7	38	104,771	43	248	609,052	116	726	1,577,849	140	824	2,489,564						
ⅱ	先天畸形、変形及び染色体異常 (1701-1702)	40	342	1,923,246	30	354	1,536,612	23	211	1,018,570	31	348	2,477,350						
	(1800) 眼、鼻、喉及び耳鼻咽喉科疾患、眼、鼻、喉、聴覚障害及び歯と分類されないもの (1800)	64	328	1,184,711	110	823	2,726,838	118	710	1,998,314	180	1,300	3,701,523						
ⅲ	損傷、中毒及びその他の外因の影響 (1901-1906)	610	4,815	22,754,808	466	4,100	17,770,158	439	4,158	16,787,699	489	4,574	17,810,838						
	(1901) 骨折	254	2,050	9,179,226	185	1,681	6,947,445	169	1,923	7,640,059	170	1,761	6,455,267						
ⅳ	特殊目的用コード (2210-2220)	-	-	-	-	-	-	-	-	-	-	-	-						

(注) 本表は、提出のあったデータで疾病コードの記載があるものを集計している。

第4表－13 疾病分類別、診療種類別、年齢階級別、件数・日数（回数）・点数（金額）〔国民健康保険組合〕

平成21年度											
疾病分類名		35～39歳		40～44歳		45～49歳		50～54歳		55～59歳	
件数	日数	件数	日数	件数	日数	件数	日数	件数	日数	件数	日数
総 数											
Ⅰ 感染症及び寄生虫感染症 (0101) 腸管感染症 (0102) 結核 (0103) 主として性的伝播様式をとる感染症	8,851	87,265	278,486,695	6,953	80,575	277,831,743	7,025	84,800	309,021,191	9,150	111,925
	233	1,825	4,500,191	181	1,817	4,976,240	254	2,657	9,308,434	213	2,140
	79	472	1,259,247	65	386	1,249,983	63	346	1,069,278	54	311
	25	370	689,516	20	443	834,900	26	417	953,156	14	170
Ⅱ 新生物 (0201～0210) 悪性新生物 (0201) 悪性新生物 (0202) 悪性新生物 (0203) 悪性新生物 (0204) 悪性新生物 (0205) 悪性新生物 (0206) 悪性新生物 (0207) 悪性新生物 (0208) 悪性新生物 (0209) 悪性新生物 (0210) 悪性新生物	13	111	257,158	3	26	106,318	3	19	132,287	8	128
	915	8,056	43,992,032	1,172	11,949	62,600,970	1,477	15,327	79,756,478	1,952	22,172
	410	4,500	24,042,834	681	7,912	40,695,361	1,004	11,308	57,653,013	1,574	19,096
	257	1,679	4,472,678	58	582	1,875,229	41	409	2,136,457	77	1,183
Ⅲ 内分泌、栄養及び代謝疾患 (0401) 糖尿病 (0402) 糖尿病 (0403) 糖尿病 (0404) 糖尿病 (0405) 糖尿病 (0406) 糖尿病 (0407) 糖尿病 (0408) 糖尿病 (0409) 糖尿病 (0410) 糖尿病	198	2,157	7,122,392	256	2,933	8,927,651	247	2,769	8,794,289	421	5,091
	108	1,132	3,796,281	157	1,850	5,249,336	172	2,146	6,867,758	291	3,780
	810	18,685	27,204,516	797	18,715	28,158,419	686	17,139	24,046,714	826	20,726
	522	12,979	17,875,366	430	11,170	14,894,615	448	12,166	15,106,441	486	13,716
Ⅳ 精神及び行動の障害 (0501) 統合失調症 (0502) 統合失調症 (0503) 統合失調症 (0504) 統合失調症 (0505) 統合失調症 (0506) 統合失調症 (0507) 統合失調症 (0508) 統合失調症 (0509) 統合失調症 (0510) 統合失調症	460	7,339	17,119,336	415	6,656	15,298,308	433	6,686	17,159,236	411	5,043
	63	554	2,334,604	90	718	3,232,882	96	628	3,178,446	195	1,217
	10	33	257,142	23	126	645,289	23	87	497,304	58	208
	64	475	2,014,182	38	270	886,118	42	277	1,222,964	75	559
Ⅴ 循環器系の疾患 (0601) 高血圧性疾患 (0602) 虚血性心疾患 (0603) 虚血性心疾患 (0604) 虚血性心疾患 (0605) 虚血性心疾患 (0606) 虚血性心疾患 (0607) 虚血性心疾患 (0608) 虚血性心疾患 (0609) 虚血性心疾患 (0610) 虚血性心疾患	478	4,938	28,129,227	592	7,163	33,926,703	848	10,861	50,380,127	1,404	17,942
	50	530	1,617,777	67	822	2,370,695	91	1,001	3,649,996	121	1,494
	35	221	2,121,979	99	555	7,665,941	136	1,196	9,194,088	278	1,767
	131	2,129	10,780,121	218	4,111	14,485,367	316	5,654	23,094,811	573	10,888
Ⅵ 呼吸器系の疾患 (0701) 急性気管支炎 (0702) 慢性気管支炎 (0703) 急性気管支炎 (0704) 慢性気管支炎 (0705) 急性気管支炎 (0706) 慢性気管支炎 (0707) 急性気管支炎 (0708) 慢性気管支炎 (0709) 急性気管支炎 (0710) 慢性気管支炎	373	2,910	10,441,102	275	2,355	8,445,775	211	1,805	7,349,053	224	2,187
	57	361	840,567	41	335	800,191	25	149	424,494	20	164
	57	447	1,465,470	41	342	1,088,578	52	586	1,670,185	57	691
	12	51	160,788	7	39	104,581	7	48	107,667	7	71
Ⅶ 消化器系の疾患 (0801) 胃及び十二指腸の疾患 (0802) 胃及び十二指腸の疾患 (0803) 胃及び十二指腸の疾患 (0804) 胃及び十二指腸の疾患 (0805) 胃及び十二指腸の疾患 (0806) 胃及び十二指腸の疾患 (0807) 胃及び十二指腸の疾患 (0808) 胃及び十二指腸の疾患 (0809) 胃及び十二指腸の疾患 (0810) 胃及び十二指腸の疾患	31	241	1,619,297	22	132	1,032,784	17	116	765,654	23	142
	17	195	430,179	4	14	55,818	6	59	159,944	13	185
	22	109	327,930	30	254	652,906	19	119	374,380	22	142
	1,003	7,892	28,518,330	948	7,228	28,713,737	964	8,315	31,080,220	1,256	11,073
Ⅷ 泌尿生殖器系の疾患 (0901) 腎臓の疾患 (0902) 腎臓の疾患 (0903) 腎臓の疾患 (0904) 腎臓の疾患 (0905) 腎臓の疾患 (0906) 腎臓の疾患 (0907) 腎臓の疾患 (0908) 腎臓の疾患 (0909) 腎臓の疾患 (0910) 腎臓の疾患	107	931	2,798,602	99	733	2,814,022	135	1,204	4,373,241	190	2,126
	61	661	2,105,602	104	1,114	2,950,078	141	2,106	5,536,175	177	2,469
	72	596	1,536,248	70	641	2,568,005	69	862	2,591,201	78	1,096
	536	5,402	21,102,398	551	6,248	28,114,388	571	6,139	29,126,259	774	8,469
Ⅸ 皮膚及び皮下組織の疾患 (1001) 皮膚の疾患 (1002) 皮膚の疾患 (1003) 皮膚の疾患 (1004) 皮膚の疾患 (1005) 皮膚の疾患 (1006) 皮膚の疾患 (1007) 皮膚の疾患 (1008) 皮膚の疾患 (1009) 皮膚の疾患 (1010) 皮膚の疾患	509	2,936	12,329,697	426	2,835	13,361,067	347	2,465	11,579,720	404	3,400
	73	686	3,450,198	109	1,131	4,565,042	107	1,086	4,880,022	176	2,168
	2,010	13,496	39,442,840	418	3,030	10,414,138	20	114	406,198	6	19
	254	575	2,677,929	83	150	778,794	8	25	115,391	3	9
Ⅹ 周産期に発生した病態 (1101) 胎児の疾患 (1102) 胎児の疾患 (1103) 胎児の疾患 (1104) 胎児の疾患 (1105) 胎児の疾患 (1106) 胎児の疾患 (1107) 胎児の疾患 (1108) 胎児の疾患 (1109) 胎児の疾患 (1110) 胎児の疾患	55	380	1,010,870	10	69	182,016	—	—	—	1	31
	40	362	1,631,264	23	344	1,680,848	36	483	3,379,695	20	279
	172	1,566	4,760,551	141	1,582	5,182,065	147	1,480	5,121,057	160	1,583
	603	6,017	20,824,237	492	5,460	19,287,184	536	6,404	22,404,643	663	7,715
Ⅺ 損傷、中毒及びその他の外因の影響 (1201) 損傷 (1202) 損傷 (1203) 損傷 (1204) 損傷 (1205) 損傷 (1206) 損傷 (1207) 損傷 (1208) 損傷 (1209) 損傷 (1210) 損傷	222	2,442	8,813,175	215	2,769	9,096,962	248	3,405	11,776,336	261	3,010
	—	—	—	—	—	—	—	—	—	—	—
	—	—	—	—	—	—	—	—	—	—	—
	—	—	—	—	—	—	—	—	—	—	—

(注) 本表は、提出のあったデータで疾病コードの記載があるものを集計している。

第4表－13 疾病分類別、診療種類別、年齢階級別、件数・日数（回数）・点数（金額） [国民健康保険組合]

入院外		平成21年度										総数				0～4歳				5～9歳				10～14歳			
疾病分類名		件数	日数	点数	件数	日数	点数	件数	日数	点数	件数	日数	点数	件数	日数	点数	件数	日数	点数	件数	日数	点数					
Ⅰ 感染症及び寄生虫感染症 (0101-0109)	総数	9,939,201	15,719,190	11,416,825,721	790,783	1,330,644	705,799,576	586,414	890,044	429,601,292	416,937	599,245	353,859,186														
	(0101) 腸管感染症	458,039	722,963	481,645,545	66,295	105,292	56,911,632	52,881	80,709	33,560,508	28,072	41,420	17,888,391														
	(0102) 結核	147,336	195,057	110,884,046	36,097	55,814	31,409,871	21,403	27,582	12,593,027	12,883	15,915	7,400,424														
	(0103) 主として性的伝播様式をとる感染症	4,431	6,353	7,071,565	105	137	79,569	44	51	21,982	45	72	53,605														
Ⅱ 新生物 (0201-0211)	総数	10,364	16,135	10,799,242	76	112	54,531	25	39	20,821	35	45	31,193														
	(0201-0210) 悪性新生物	371,023	575,952	1,091,748,650	2,943	3,781	3,526,892	2,305	3,142	3,091,260	2,895	4,028	4,773,173														
	(0201-0210) 悪性新生物	223,763	368,320	862,395,373	344	537	754,049	391	597	850,527	520	733	1,297,428														
	(0201-0210) 悪性新生物	55,019	85,255	97,085,927	1,554	2,690	4,295,802	858	1,272	3,033,242	1,419	2,110	6,974,614														
Ⅲ 内分泌、栄養及び代謝疾患 (0401-0403)	総数	884,802	1,278,258	1,325,872,190	3,302	4,580	5,244,936	2,787	3,775	10,105,788	4,124	5,311	37,932,079														
	(0401) 糖尿病	401,402	576,618	704,835,715	79	105	173,914	220	272	586,097	432	513	935,285														
	(0402) 糖尿病	305,745	477,024	303,535,344	3,932	6,651	4,006,924	9,105	13,957	9,349,897	8,164	11,406	7,562,160														
	(0402) 糖尿病	43,990	83,723	64,191,820	6	6	6,250	79	139	331,353	332	504	396,146														
Ⅳ 精神及び行動の障害 (0501-0507)	総数	230,446	352,268	265,193,987	3,420	6,257	5,505,073	5,109	8,373	7,565,629	6,219	8,789	7,474,616														
	(0503) 統合失調症、統合失調型障害および妄想性障害	897,625	1,072,148	641,996,823	29,229	38,173	19,104,433	49,673	61,687	29,869,641	53,301	63,649	30,800,621														
	(0503) 統合失調症、統合失調型障害および妄想性障害	69,938	89,555	80,004,408	41	51	24,733	59	70	37,347	68	76	68,254														
	(0503) 統合失調症、統合失調型障害および妄想性障害	180,780	326,646	150,758,281	37,884	79,617	35,178,115	24,908	45,132	19,731,801	9,312	14,155	6,549,482														
Ⅴ 耳及び乳線突起の疾患 (0801-0807)	総数	1,424,140	2,027,699	1,670,644,775	1,519	2,266	3,232,328	1,855	2,433	1,931,325	2,678	3,538	3,467,421														
	(0801) 高血圧性疾患	1,057,295	1,510,924	1,156,438,129	19	26	32,576	35	41	39,411	70	91	258,773														
	(0802) 虚血性心疾患	91,783	124,234	136,201,298	25	32	25,571	52	60	56,697	74	87	92,634														
	(0804-0808) 脳血管疾患	106,381	156,603	154,391,958	227	438	418,078	249	442	399,512	223	278	407,263														
Ⅵ 呼吸器系の疾患 (1001-1011)	総数	1,913,572	2,897,538	1,472,876,803	431,604	774,222	377,150,044	313,289	484,788	220,015,087	179,922	250,150	123,553,251														
	(1001-1003) 急性上気道感染症	667,506	986,388	457,642,824	195,065	333,707	162,611,072	97,966	145,730	61,258,692	52,693	70,723	32,024,705														
	(1004) 肺炎	11,925	19,875	17,875,898	2,043	3,786	2,463,430	787	1,335	986,000	411	696	472,648														
	(1005) 急性気管支炎及び急性細気管支炎	201,424	293,900	146,303,140	62,846	107,682	54,110,376	31,662	45,355	20,171,632	15,839	21,501	10,590,154														
Ⅶ 慢性副鼻腔炎 (1007)	総数	71,337	141,353	55,994,908	10,781	25,086	8,883,084	12,285	25,080	8,528,802	5,192	8,875	3,470,081														
	(1008-1009) 気管支炎及び慢性閉塞性肺疾患	93,841	139,862	85,720,445	24,142	41,829	20,966,350	11,749	17,311	7,567,946	5,358	7,305	3,459,807														
	(1010) 喘息	343,899	549,462	314,244,098	86,121	167,215	82,545,755	79,270	126,994	64,490,723	30,515	44,137	25,281,530														
	(1010) 喘息	652,995	1,028,506	835,065,814	13,486	20,333	10,628,441	7,629	10,207	6,042,578	7,937	10,984	6,422,202														
Ⅷ 消化器系の疾患 (1101-1112)	総数	351,707	559,426	418,407,931	837	1,226	702,480	1,462	1,951	885,585	3,517	5,074	2,531,936														
	(1104-1105) 胃及び十二指腸の疾患	84,084	156,250	126,638,133	427	685	580,567	231	359	1,339,975	416	641	977,035														
	(1106-1109) 肝疾患	770,033	1,057,225	439,941,360	122,574	177,448	78,884,980	62,282	84,653	33,292,484	40,273	53,623	21,416,390														
	(1106-1109) 肝疾患	839,783	2,018,655	943,147,162	6,173	7,590	7,749,106	5,736	8,369	5,317,388	17,900	31,055	16,824,438														
Ⅸ 泌尿生殖器系及び結合組織の疾患 (1301-1310)	総数	353,984	683,186	981,854,112	5,090	7,465	4,352,547	4,237	5,892	2,903,502	2,866	3,798	4,061,670														
	(1401-1402) 糸状性疾患、腎臓管間質性疾患及び腎下垂	44,342	225,346	649,745,754	1,225	1,801	1,409,755	1,177	1,693	1,043,254	1,123	1,523	2,802,688														
	(1401-1402) 糸状性疾患、腎臓管間質性疾患及び腎下垂	35,027	60,334	34,116,991	113	158	212,912	32	43	26,787	46	54	273,877														
	(1401-1402) 糸状性疾患、腎臓管間質性疾患及び腎下垂	3,932	6,977	5,041,330	-	-	-	-	-	-	-	-	-														
Ⅹ 皮膚及び皮下組織の疾患 (1201-1203)	総数	10,080	14,261	31,295,667	7,582	10,206	27,627,968	613	953	1,341,140	128	208	880,374														
	(1501) 流産	28,273	38,468	47,855,582	9,883	13,696	18,737,349	3,941	5,082	5,359,148	2,538	3,273	6,030,121														
	(1501) 流産	190,736	271,468	223,229,978	15,354	22,005	14,519,491	9,970	13,244	7,564,056	8,174	10,822	7,396,876														
	(1501) 流産	337,098	731,335	378,960,530	28,846	48,214	28,930,603	29,204	56,333	29,500,031	40,969	80,872	43,577,430														
Ⅺ 妊娠、分娩及び産後 (1501-1504)	総数	63,787	173,533	92,537,735	1,418	3,141	2,558,403	4,280	11,472	7,094,616	8,134	20,749	12,582,780														
	(1901) 骨折	1	1	200	-	-	-	-	-	-	-	-	-														
	(1901) 骨折	1	1	200	-	-	-	-	-	-	-	-	-														
	(1901) 骨折	1	1	200	-	-	-	-	-	-	-	-	-														

(注) 本表は、提出のあったデータで疾病コードの記載があるものを集計している。

第4表－13 疾病分類別、診療種類別、年齢階級別、件数・日数（回数）・点数（金額） [国民健康保険組合]

平成21年度												
入院外		疾病分類名		15～19歳		20～24歳		25～29歳		30～34歳		点数
		件数	日数	件数	日数	件数	日数	件数	日数	件数	日数	
総数		321,305	435,633	253,053,703	480,747	272,912,459	405,177	565,870	331,080,243	486,143	704,221	431,647,780
Ⅰ感染症及び寄生虫感染症	数	16,301	22,832	11,676,395	32,077	18,271,121	25,383	35,278	21,564,883	28,007	38,890	23,782,843
	(0101) 腸管感染症	7,972	9,771	5,333,964	12,411	7,464,743	10,561	12,182	7,187,850	10,616	12,647	7,481,661
	(0102) 結核	98	157	121,274	317	264,863	199	275	234,921	271	362	296,074
	(0103) 主として性的伝播様式をとる感染症	458	779	500,536	1,914	1,913,505	1,981	3,056	1,966,567	1,744	2,643	1,724,994
Ⅱ新生物	(0201－0211) 悪性新生物	3,361	4,713	5,208,491	7,097	10,008,322	10,950	15,734	16,229,515	16,626	24,353	28,117,007
	(0201－0210) 悪性新生物	635	934	1,605,165	1,344	2,703,395	2,302	3,482	5,480,950	4,192	6,359	11,459,768
Ⅲ血液及び造血系の疾患並びに造血細胞の障害	(0301－0302) 造血細胞の障害	2,007	2,934	3,259,631	4,489	3,118,471	4,536	7,372	4,835,147	5,611	8,719	6,552,946
	(0401－0403) 内分泌、栄養及び代謝疾患	5,420	7,125	16,758,391	12,434	14,090,077	17,722	27,255	21,250,867	23,213	38,058	30,990,560
Ⅳ内分泌、栄養及び代謝疾患	(0402) 糖尿病	903	1,136	2,017,914	1,162	2,135,793	2,193	2,740	4,167,712	4,098	5,565	7,651,871
	(0503) 精神及び行動の障害	10,563	16,971	11,697,391	17,377	18,538,179	23,317	39,918	24,680,887	28,898	48,400	30,738,547
Ⅴ精神系疾患	(0601－0606) 統合失調症、統合失調型障害および妄想性障害	1,435	2,820	2,074,694	6,253	4,478,561	4,521	9,840	7,165,251	6,062	12,747	9,706,575
	(0701－0704) 神経系の疾患	6,289	8,748	7,711,177	7,579	7,988,086	9,420	13,963	10,541,093	13,328	19,129	13,001,687
Ⅵ眼及び付属系の疾患	(0801－0807) 眼及び乳線突起の疾患	61,860	68,601	28,854,392	65,036	25,737,149	54,000	59,394	22,964,321	50,549	56,594	24,486,949
	(0901) 白内障	72	77	38,443	74	70,325	92	107	81,569	136	205	144,957
Ⅶ耳及び乳線突起の疾患	(0901－0912) 循環器系の疾患	3,082	4,146	3,822,445	3,792	4,484,468	5,798	7,995	6,935,322	10,041	14,351	13,240,197
	(1001－1003) 急性上気道感染症	128	187	236,325	391	626,987	967	1,463	1,410,502	3,316	4,969	4,695,464
Ⅷ呼吸器系の疾患	(1004) 肺疾患	285	417	341,556	507	629,666	616	939	888,745	818	1,262	1,162,666
	(1005) 急性気管支炎及び急性細気管支炎	9,340	12,039	6,229,103	9,164	6,038,508	9,532	11,649	6,026,476	11,860	14,773	7,456,126
Ⅸ消化器系の疾患	(1007) 慢性副鼻腔炎	1,954	2,858	1,342,796	1,761	1,341,746	2,539	3,945	1,942,877	3,786	6,336	2,882,670
	(1008－1009) 気管支炎及び慢性閉塞性肺疾患	3,197	4,205	2,156,618	3,229	2,140,161	3,579	4,567	2,393,388	4,569	5,841	3,012,688
Ⅹ消化器系の疾患	(1101－1112) 胃及び十二指腸の疾患	10,705	14,526	8,962,665	7,115	5,584,336	9,166	12,321	7,303,709	13,171	17,943	10,527,027
	(1104－1105) 胃及び十二指腸の疾患	5,932	8,397	4,911,930	10,537	9,330,303	13,520	19,365	12,675,852	18,100	26,497	18,284,203
Ⅺ皮膚及び皮下組織の疾患	(1201－1203) 皮膚病	43,292	56,715	23,504,808	56,668	28,585,189	54,045	69,237	27,748,355	54,167	70,195	28,346,721
	(1301－1310) 腎臓病	15,363	25,417	15,001,525	13,316	14,403,060	17,496	28,097	17,014,381	28,553	48,450	28,714,459
Ⅻ腎臓病	(1401－1408) 腎臓病	6,276	8,496	7,602,819	20,054	18,722,758	29,931	46,757	31,412,607	35,496	61,043	45,941,445
	(1401－1402) 糸球体腎炎、腎臓管間質性疾患及び腎下垂	1,203	1,694	3,433,425	1,061	1,769,961	1,270	2,398	4,141,559	1,582	4,470	10,312,245
Ⅼ妊娠、分娩及び産後	(1501－1504) 産科	639	1,075	626,643	4,466	4,264,854	9,939	17,125	9,422,510	11,183	19,342	10,576,570
	(1601－1602) 産科	85	129	95,480	527	668,429	975	1,722	1,181,055	1,130	2,020	1,459,207
Ⅽ先天奇形、変形及び染色体異常	(1701－1702) 先天奇形、変形及び染色体異常	65	87	74,472	199	181,270	425	742	368,267	443	776	390,740
	(1801－1805) 先天奇形、変形及び染色体異常	1,529	1,953	3,090,365	1,015	1,456,201	877	1,212	895,012	973	1,321	1,100,989
Ⅾ骨折	(1901) 骨折	6,302	8,290	6,082,190	7,529	7,576,582	9,290	12,540	9,551,773	11,334	15,280	11,868,234
	(2001) 骨折	26,361	48,388	28,214,903	15,841	17,399,510	14,768	28,577	15,942,310	17,743	34,696	18,885,128
Ⅿ骨粗鬆症	(2101) 骨粗鬆症	4,506	9,807	6,329,528	2,434	3,554,376	2,177	4,855	3,039,158	2,565	5,629	3,418,193
	(2201) 骨粗鬆症	1	1	200	1	200	1	1	200	1	1	200

(注) 本表は、提出のあったデータで疾病コードの記載があるものを集計している。

第4表－13 疾病分類別、診療種類別、年齢階級別、件数・日数（回数）・点数（金額） [国民健康保険組合]

平成21年度											
入院外		疾病分類名		35～39歳		40～44歳		45～49歳		50～54歳	
		件数	日数	点数	件数	日数	点数	件数	日数	件数	点数
	総数	563,796	834,859	560,373,442	529,632	795,712	582,210,333	542,341	827,514	628,347	813,214,493
Ⅰ 感染症及び寄生虫感染症	(0101) 腸管感染症	29,356	41,885	28,554,227	24,156	35,139	27,080,366	22,063	34,179	22,427	31,039,827
		9,583	11,519	6,800,992	6,414	7,930	4,826,218	4,611	5,807	3,737	3,689,727
		322	438	415,487	333	425	652,853	325	439	343	429,055
		1,352	2,135	1,313,816	893	1,375	907,569	500	764	399	549,851
Ⅱ 新生物	(0201～0211) 悪性新生物	23,280	34,909	48,742,111	27,554	41,183	67,612,271	31,975	47,911	34,152	51,622
		7,448	12,137	27,046,164	10,725	17,788	42,177,918	14,648	24,113	19,228	31,341
		5,616	8,554	6,783,988	4,840	7,553	7,539,291	5,584	8,709	6,420	6,635,736
		31,958	48,979	49,111,850	39,919	56,749	53,672,813	52,671	73,903	75,766	105,468
Ⅳ 内分泌、栄養及び代謝疾患	(0401～0403) 糖尿病	8,056	10,711	14,213,591	13,190	17,864	22,716,372	19,861	28,419	32,490	45,724
		35,149	55,829	35,039,587	29,983	46,627	29,234,125	25,884	38,255	23,494	35,400
		6,842	13,275	10,336,464	5,019	9,273	7,378,585	3,831	6,721	3,035	5,449
		16,822	24,483	19,981,277	17,379	25,104	17,693,530	16,979	25,141	17,693,390	20,704,971
Ⅵ 神経系の疾患	(0601～0606) 脳血管疾患	49,543	56,762	27,147,709	44,193	51,017	27,079,487	43,412	50,857	44,182	53,499
		279,047	310	279,047	417	518	525,083	765	986	1,812	2,398,761
		8,072	12,631	6,585,377	7,012	10,836	5,512,616	6,927	11,065	8,126	14,038
		21,135	29,677	26,305,161	37,791	51,885	46,649,140	66,966	90,858	114,502	130,148,239
Ⅷ 循環器系の疾患	(0901～0912) 高血圧性疾患	11,620	16,000	13,476,244	25,711	34,736	27,277,439	50,455	67,713	90,116	122,543
		1,161	1,511	1,635,281	2,130	2,941	4,307,655	3,375	4,508	5,765	8,655,743
		1,703	2,784	3,139,116	2,503	3,692	4,405,603	3,962	5,720	6,566	9,948,195
		124,873	167,216	84,098,646	96,007	130,051	66,863,947	70,382	97,824	61,525	48,224,092
Ⅸ 呼吸器系の疾患	(1001～1011) 急性上気道感染症	45,859	60,047	27,525,319	31,164	40,984	18,840,963	20,252	27,116	16,824	10,796,912
		896	1,467	1,250,117	682	1,062	889,976	498	771	554	863,395
		12,982	16,440	8,379,486	9,206	11,792	5,873,412	5,719	7,666	4,698	3,750,249
		4,486	7,737	3,459,766	3,705	6,460	2,854,474	2,950	5,114	3,165	2,595,516
(1008～1009) 気管支炎及び慢性閉塞性肺疾患	(1010) 喘息	5,092	6,695	3,473,192	4,063	5,491	3,205,828	2,950	4,264	3,010	2,922,025
		16,988	23,551	14,159,662	14,860	20,742	13,420,762	11,736	16,499	11,218	11,097,325
		42,994	65,255	49,737,897	46,004	70,236	55,998,829	50,103	79,422	56,940	75,971,623
		23,371	36,005	25,812,506	25,709	39,574	28,863,799	28,412	45,543	32,775	40,527,811
(1106～1109) 肝疾患	Ⅺ 皮膚及び皮下組織の疾患	4,522	7,885	5,933,809	5,687	10,008	7,505,932	6,996	12,814	8,272	12,585,795
		55,631	73,558	29,986,796	44,936	60,457	25,454,899	38,384	53,268	36,661	22,460,079
		42,294	77,406	43,313,722	48,027	94,296	50,771,246	55,286	113,435	71,651	155,391
		34,013	60,671	58,546,951	27,973	51,431	62,060,017	27,340	50,309	73,847,909	80,191,444
Ⅼ 腎尿路生殖系疾患	(1401～1408) 糸状性疾患、腎臓管間質性疾患及び腎下垂	2,059	8,263	23,065,327	2,404	11,468	32,666,192	2,856	14,995	26,657	54,335,313
		6,918	12,009	6,723,538	1,450	2,680	1,653,584	103	163	33	47,520
		858	1,579	1,113,378	277	513	414,017	42	58	14	17,175
		312	529	265,766	68	94	42,661	37	51	31	15,889
Ⅾ 周産期に発生した病態	(1601～1602) 先天奇形、変形及び染色体異常	871	1,150	1,010,516	762	1,023	982,825	666	904	781	1,854,016
		13,317	18,328	14,783,645	12,070	16,603	14,335,678	11,250	15,820	12,198	15,451,237
		21,644	45,028	23,654,678	19,508	42,748	21,973,008	16,339	35,440	16,469	19,375,522
		3,577	8,625	4,939,655	3,277	8,210	4,503,873	3,004	7,242	3,406	4,818,585
ⅰ 輸血目的用コード	(2210～2220) 輸血目的用コード	-	-	-	-	-	-	-	-	-	-
		-	-	-	-	-	-	-	-	-	-

(注) 本表は、提出のあったデータで疾病コードの記載があるものを集計している。

第4表－13 疾病分類別、診療種類別、年齢階級別、件数・日数（回数）・点数（金額） [国民健康保険組合]

平成21年度													
疾病分類名		総数				0～4歳				5～9歳		10～14歳	
		件数	回数	金額	件数	回数	金額	件数	回数	金額	件数	回数	金額
Ⅰ感染症及びび管感染症 (0101)腸管感染症 (0102)結核 (0103)主として性的伝播方式をとる感染症	総数	136,645	4,176,950	2,788,812,546	8,795	151,087	95,269,702	2,624	43,109	27,645,006	1,954	49,485	31,738,846
	I感染症及びび管感染症(0101-0109)	3,756	84,290	55,945,262	686	7,594	4,858,786	192	2,521	1,605,318	95	1,076	678,966
	(0101)腸管感染症	1,366	13,584	8,816,298	403	3,676	2,375,872	132	995	632,088	61	461	300,844
	(0102)結核	275	13,528	8,904,640	-	-	-	-	-	-	-	-	-
	(0103)主として性的伝播方式をとる感染症	62	1,567	1,005,086	2	20	12,800	-	-	-	-	-	-
Ⅱ新生生物 (0201-0210)悪性新生物 (0201-0222)胎児の死産 (0201-0223)胎児の死産 (0201-0224)胎児の死産 (0201-0225)胎児の死産 (0201-0226)胎児の死産 (0201-0227)胎児の死産 (0201-0228)胎児の死産 (0201-0229)胎児の死産 (0201-0230)胎児の死産 (0201-0231)胎児の死産 (0201-0232)胎児の死産 (0201-0233)胎児の死産 (0201-0234)胎児の死産 (0201-0235)胎児の死産 (0201-0236)胎児の死産 (0201-0237)胎児の死産 (0201-0238)胎児の死産 (0201-0239)胎児の死産 (0201-0240)胎児の死産 (0201-0241)胎児の死産 (0201-0242)胎児の死産 (0201-0243)胎児の死産 (0201-0244)胎児の死産 (0201-0245)胎児の死産 (0201-0246)胎児の死産 (0201-0247)胎児の死産 (0201-0248)胎児の死産 (0201-0249)胎児の死産 (0201-0250)胎児の死産 (0201-0251)胎児の死産 (0201-0252)胎児の死産 (0201-0253)胎児の死産 (0201-0254)胎児の死産 (0201-0255)胎児の死産 (0201-0256)胎児の死産 (0201-0257)胎児の死産 (0201-0258)胎児の死産 (0201-0259)胎児の死産 (0201-0260)胎児の死産 (0201-0261)胎児の死産 (0201-0262)胎児の死産 (0201-0263)胎児の死産 (0201-0264)胎児の死産 (0201-0265)胎児の死産 (0201-0266)胎児の死産 (0201-0267)胎児の死産 (0201-0268)胎児の死産 (0201-0269)胎児の死産 (0201-0270)胎児の死産 (0201-0271)胎児の死産 (0201-0272)胎児の死産 (0201-0273)胎児の死産 (0201-0274)胎児の死産 (0201-0275)胎児の死産 (0201-0276)胎児の死産 (0201-0277)胎児の死産 (0201-0278)胎児の死産 (0201-0279)胎児の死産 (0201-0280)胎児の死産 (0201-0281)胎児の死産 (0201-0282)胎児の死産 (0201-0283)胎児の死産 (0201-0284)胎児の死産 (0201-0285)胎児の死産 (0201-0286)胎児の死産 (0201-0287)胎児の死産 (0201-0288)胎児の死産 (0201-0289)胎児の死産 (0201-0290)胎児の死産 (0201-0291)胎児の死産 (0201-0292)胎児の死産 (0201-0293)胎児の死産 (0201-0294)胎児の死産 (0201-0295)胎児の死産 (0201-0296)胎児の死産 (0201-0297)胎児の死産 (0201-0298)胎児の死産 (0201-0299)胎児の死産 (0201-0300)胎児の死産 (0201-0301)胎児の死産 (0201-0302)胎児の死産 (0201-0303)胎児の死産 (0201-0304)胎児の死産 (0201-0305)胎児の死産 (0201-0306)胎児の死産 (0201-0307)胎児の死産 (0201-0308)胎児の死産 (0201-0309)胎児の死産 (0201-0310)胎児の死産 (0201-0311)胎児の死産 (0201-0312)胎児の死産 (0201-0313)胎児の死産 (0201-0314)胎児の死産 (0201-0315)胎児の死産 (0201-0316)胎児の死産 (0201-0317)胎児の死産 (0201-0318)胎児の死産 (0201-0319)胎児の死産 (0201-0320)胎児の死産 (0201-0321)胎児の死産 (0201-0322)胎児の死産 (0201-0323)胎児の死産 (0201-0324)胎児の死産 (0201-0325)胎児の死産 (0201-0326)胎児の死産 (0201-0327)胎児の死産 (0201-0328)胎児の死産 (0201-0329)胎児の死産 (0201-0330)胎児の死産 (0201-0331)胎児の死産 (0201-0332)胎児の死産 (0201-0333)胎児の死産 (0201-0334)胎児の死産 (0201-0335)胎児の死産 (0201-0336)胎児の死産 (0201-0337)胎児の死産 (0201-0338)胎児の死産 (0201-0339)胎児の死産 (0201-0340)胎児の死産 (0201-0341)胎児の死産 (0201-0342)胎児の死産 (0201-0343)胎児の死産 (0201-0344)胎児の死産 (0201-0345)胎児の死産 (0201-0346)胎児の死産 (0201-0347)胎児の死産 (0201-0348)胎児の死産 (0201-0349)胎児の死産 (0201-0350)胎児の死産 (0201-0351)胎児の死産 (0201-0352)胎児の死産 (0201-0353)胎児の死産 (0201-0354)胎児の死産 (0201-0355)胎児の死産 (0201-0356)胎児の死産 (0201-0357)胎児の死産 (0201-0358)胎児の死産 (0201-0359)胎児の死産 (0201-0360)胎児の死産 (0201-0361)胎児の死産 (0201-0362)胎児の死産 (0201-0363)胎児の死産 (0201-0364)胎児の死産 (0201-0365)胎児の死産 (0201-0366)胎児の死産 (0201-0367)胎児の死産 (0201-0368)胎児の死産 (0201-0369)胎児の死産 (0201-0370)胎児の死産 (0201-0371)胎児の死産 (0201-0372)胎児の死産 (0201-0373)胎児の死産 (0201-0374)胎児の死産 (0201-0375)胎児の死産 (0201-0376)胎児の死産 (0201-0377)胎児の死産 (0201-0378)胎児の死産 (0201-0379)胎児の死産 (0201-0380)胎児の死産 (0201-0381)胎児の死産 (0201-0382)胎児の死産 (0201-0383)胎児の死産 (0201-0384)胎児の死産 (0201-0385)胎児の死産 (0201-0386)胎児の死産 (0201-0387)胎児の死産 (0201-0388)胎児の死産 (0201-0389)胎児の死産 (0201-0390)胎児の死産 (0201-0391)胎児の死産 (0201-0392)胎児の死産 (0201-0393)胎児の死産 (0201-0394)胎児の死産 (0201-0395)胎児の死産 (0201-0396)胎児の死産 (0201-0397)胎児の死産 (0201-0398)胎児の死産 (0201-0399)胎児の死産 (0201-0400)胎児の死産 (0201-0401)胎児の死産 (0201-0402)胎児の死産 (0201-0403)胎児の死産 (0201-0404)胎児の死産 (0201-0405)胎児の死産 (0201-0406)胎児の死産 (0201-0407)胎児の死産 (0201-0408)胎児の死産 (0201-0409)胎児の死産 (0201-0410)胎児の死産 (0201-0411)胎児の死産 (0201-0412)胎児の死産 (0201-0413)胎児の死産 (0201-0414)胎児の死産 (0201-0415)胎児の死産 (0201-0416)胎児の死産 (0201-0417)胎児の死産 (0201-0418)胎児の死産 (0201-0419)胎児の死産 (0201-0420)胎児の死産 (0201-0421)胎児の死産 (0201-0422)胎児の死産 (0201-0423)胎児の死産 (0201-0424)胎児の死産 (0201-0425)胎児の死産 (0201-0426)胎児の死産 (0201-0427)胎児の死産 (0201-0428)胎児の死産 (0201-0429)胎児の死産 (0201-0430)胎児の死産 (0201-0431)胎児の死産 (0201-0432)胎児の死産 (0201-0433)胎児の死産 (0201-0434)胎児の死産 (0201-0435)胎児の死産 (0201-0436)胎児の死産 (0201-0437)胎児の死産 (0201-0438)胎児の死産 (0201-0439)胎児の死産 (0201-0440)胎児の死産 (0201-0441)胎児の死産 (0201-0442)胎児の死産 (0201-0443)胎児の死産 (0201-0444)胎児の死産 (0201-0445)胎児の死産 (0201-0446)胎児の死産 (0201-0447)胎児の死産 (0201-0448)胎児の死産 (0201-0449)胎児の死産 (0201-0450)胎児の死産 (0201-0451)胎児の死産 (0201-0452)胎児の死産 (0201-0453)胎児の死産 (0201-0454)胎児の死産 (0201-0455)胎児の死産 (0201-0456)胎児の死産 (0201-0457)胎児の死産 (0201-0458)胎児の死産 (0201-0459)胎児の死産 (0201-0460)胎児の死産 (0201-0461)胎児の死産 (0201-0462)胎児の死産 (0201-0463)胎児の死産 (0201-0464)胎児の死産 (0201-0465)胎児の死産 (0201-0466)胎児の死産 (0201-0467)胎児の死産 (0201-0468)胎児の死産 (0201-0469)胎児の死産 (0201-0470)胎児の死産 (0201-0471)胎児の死産 (0201-0472)胎児の死産 (0201-0473)胎児の死産 (0201-0474)胎児の死産 (0201-0475)胎児の死産 (0201-0476)胎児の死産 (0201-0477)胎児の死産 (0201-0478)胎児の死産 (0201-0479)胎児の死産 (0201-0480)胎児の死産 (0201-0481)胎児の死産 (0201-0482)胎児の死産 (0201-0483)胎児の死産 (0201-0484)胎児の死産 (0201-0485)胎児の死産 (0201-0486)胎児の死産 (0201-0487)胎児の死産 (0201-0488)胎児の死産 (0201-0489)胎児の死産 (0201-0490)胎児の死産 (0201-0491)胎児の死産 (0201-0492)胎児の死産 (0201-0493)胎児の死産 (0201-0494)胎児の死産 (0201-0495)胎児の死産 (0201-0496)胎児の死産 (0201-0497)胎児の死産 (0201-0498)胎児の死産 (0201-0499)胎児の死産 (0201-0500)胎児の死産 (0201-0501)胎児の死産 (0201-0502)胎児の死産 (0201-0503)胎児の死産 (0201-0504)胎児の死産 (0201-0505)胎児の死産 (0201-0506)胎児の死産 (0201-0507)胎児の死産 (0201-0508)胎児の死産 (0201-0509)胎児の死産 (0201-0510)胎児の死産 (0201-0511)胎児の死産 (0201-0512)胎児の死産 (0201-0513)胎児の死産 (0201-0514)胎児の死産 (0201-0515)胎児の死産 (0201-0516)胎児の死産 (0201-0517)胎児の死産 (0201-0518)胎児の死産 (0201-0519)胎児の死産 (0201-0520)胎児の死産 (0201-0521)胎児の死産 (0201-0522)胎児の死産 (0201-0523)胎児の死産 (0201-0524)胎児の死産 (0201-0525)胎児の死産 (0201-0526)胎児の死産 (0201-0527)胎児の死産 (0201-0528)胎児の死産 (0201-0529)胎児の死産 (0201-0530)胎児の死産 (0201-0531)胎児の死産 (0201-0532)胎児の死産 (0201-0533)胎児の死産 (0201-0534)胎児の死産 (0201-0535)胎児の死産 (0201-0536)胎児の死産 (0201-0537)胎児の死産 (0201-0538)胎児の死産 (0201-0539)胎児の死産 (0201-0540)胎児の死産 (0201-0541)胎児の死産 (0201-0542)胎児の死産 (0201-0543)胎児の死産 (0201-0544)胎児の死産 (0201-0545)胎児の死産 (0201-0546)胎児の死産 (0201-0547)胎児の死産 (0201-0548)胎児の死産 (0201-0549)胎児の死産 (0201-0550)胎児の死産 (0201-0551)胎児の死産 (0201-0552)胎児の死産 (0201-0553)胎児の死産 (0201-0554)胎児の死産 (0201-0555)胎児の死産 (0201-0556)胎児の死産 (0201-0557)胎児の死産 (0201-0558)胎児の死産 (0201-0559)胎児の死産 (0201-0560)胎児の死産 (0201-0561)胎児の死産 (0201-0562)胎児の死産 (0201-0563)胎児の死産 (0201-0564)胎児の死産 (0201-0565)胎児の死産 (0201-0566)胎児の死産 (0201-0567)胎児の死産 (0201-0568)胎児の死産 (0201-0569)胎児の死産 (0201-0570)胎児の死産 (0201-0571)胎児の死産 (0201-0572)胎児の死産 (0201-0573)胎児の死産 (0201-0574)胎児の死産 (0201-0575)胎児の死産 (0201-0576)胎児の死産 (0201-0577)胎児の死産 (0201-0578)胎児の死産 (0201-0579)胎児の死産 (0201-0580)胎児の死産 (0201-0581)胎児の死産 (0201-0582)胎児の死産 (0201-0583)胎児の死産 (0201-0584)胎児の死産 (0201-0585)胎児の死産 (0201-0586)胎児の死産 (0201-0587)胎児の死産 (0201-0588)胎児の死産 (0201-0589)胎児の死産 (0201-0590)胎児の死産 (0201-0591)胎児の死産 (0201-0592)胎児の死産 (0201-0593)胎児の死産 (0201-0594)胎児の死産 (0201-0595)胎児の死産 (0201-0596)胎児の死産 (0201-0597)胎児の死産 (0201-0598)胎児の死産 (0201-0599)胎児の死産 (0201-0600)胎児の死産 (0201-0601)胎児の死産 (0201-0602)胎児の死産 (0201-0603)胎児の死産 (0201-0604)胎児の死産 (0201-0605)胎児の死産 (0201-0606)胎児の死産 (0201-0607)胎児の死産 (0201-0608)胎児の死産 (0201-0609)胎児の死産 (0201-0610)胎児の死産 (0201-0611)胎児の死産 (0201-0612)胎児の死産 (0201-0613)胎児の死産 (0201-0614)胎児の死産 (0201-0615)胎児の死産 (0201-0616)胎児の死産 (0201-0617)胎児の死産 (0201-0618)胎児の死産 (0201-0619)胎児の死産 (0201-0620)胎児の死産 (0201-0621)胎児の死産 (0201-0622)胎児の死産 (0201-0623)胎児の死産 (0201-0624)胎児の死産 (0201-0625)胎児の死産 (0201-0626)胎児の死産 (0201-0627)胎児の死産 (0201-0628)胎児の死産 (0201-0629)胎児の死産 (0201-0630)胎児の死産 (0201-0631)胎児の死産 (0201-0632)胎児の死産 (0201-0633)胎児の死産 (0201-0634)胎児の死産 (0201-0635)胎児の死産 (0201-0636)胎児の死産 (0201-0637)胎児の死産 (0201-0638)胎児の死産 (0201-0639)胎児の死産 (0201-0640)胎児の死産 (0201-0641)胎児の死産 (0201-0642)胎児の死産 (0201-0643)胎児の死産 (0201-0644)胎児の死産 (0201-0645)胎児の死産 (0201-0646)胎児の死産 (0201-0647)胎児の死産 (0201-0648)胎児の死産 (0201-0649)胎児の死産 (0201-0650)胎児の死産 (0201-0651)胎児の死産 (0201-0652)胎児の死産 (0201-0653)胎児の死産 (0201-0654)胎児の死産 (0201-0655)胎児の死産 (0201-0656)胎児の死産 (0201-0657)胎児の死産 (0201-0658)胎児の死産 (0201-0659)胎児の死産 (0201-0660)胎児の死産 (0201-0661)胎児の死産 (0201-0662)胎児の死産 (0201-0663)胎児の死産 (0201-0664)胎児の死産 (0201-0665)胎児の死産 (0201-0666)胎児の死産 (0201-0667)胎児の死産 (0201-0668)胎児の死産 (0201-0669)胎児の死産 (0201-0670)胎児の死産 (0201-0671)胎児の死産 (0201-0672)胎児の死産 (0201-0673)胎児の死産 (0201-0674)胎児の死産 (0201-0675)胎児の死産 (0201-0676)胎児の死産 (0201-0677)胎児の死産 (0201-0678)胎児の死産 (0201-0679)胎児の死産 (0201-0680)胎児の死産 (0201-0681)胎児の死産 (0201-0682)胎児の死産 (0201-0683)胎児の死産 (0201-0684)胎児の死産 (0201-0685)胎児の死産 (0201-0686)胎児の死産 (0201-0687)胎児の死産 (0201-0688)胎児の死産 (0201-0689)胎児の死産 (0201-0690)胎児の死産 (0201-0691)胎児の死産 (0201-0692)胎児の死産 (0201-0693)胎児の死産 (0201-0694)胎児の死産 (0201-0695)胎児の死産 (0201-0696)胎児の死産 (0201-0697)胎児の死産 (0201-0698)胎児の死産 (0201-0699)胎児の死産 (0201-0700)胎児の死産 (0201-0701)胎児の死産 (0201-0702)胎児の死産 (0201-0703)胎児の死産 (0201-0704)胎児の死産 (0201-0705)胎児の死産 (0201-0706)胎児の死産 (0201-0707)胎児の死産 (0201-0708)胎児の死産 (0201-0709)胎児の死産 (0201-0710)胎児の死産 (0201-0711)胎児の死産 (0201-0712)胎児の死産 (0201-0713)胎児の死産 (0201-0714)胎児の死産 (0201-0715)胎児の死産 (0201-0716)胎児の死産 (0201-0717)胎児の死産 (0201-0718)胎児の死産 (0201-0719)胎児の死産 (0201-0720)胎児の死産 (0201-0721)胎児の死産 (0201-0722)胎児の死産 (0201-0723)胎児の死産 (0201-0724)胎児の死産 (0201-0725)胎児の死産 (0201-0726)胎児の死産 (0201-0727)胎児の死産 (0201-0728)胎児の死産 (0201-0729)胎児の死産 (0201-0730)胎児の死産 (0201-0731)胎児の死産 (0201-0732)胎児の死産 (0201-0733)胎児の死産 (0201-0734)胎児の死産 (0201-0735)胎児の死産 (0201-0736)胎児の死産 (0201-0737)胎児の死産 (0201-0738)胎児の死産 (0201-0739)胎児の死産 (0201-0740)胎児の死産 (0201-0741)胎児の死産 (0201-0742)胎児の死産 (0201-0743)胎児の死産 (0201-0744)胎児の死産 (0201-0745)胎児の死産 (0201-0746)胎児の死産 (0201-0747)胎児の死産 (0201-0748)胎児の死産 (0201-0749)胎児の死産 (0201-0750)胎児の死産 (0201-0751)胎児の死産 (0201-0752)胎児の死産 (0201-0753)胎児の死産 (0201-0754)胎児の死産 (0201-0755)胎児の死産 (0201-0756)胎児の死産 (0201-0757)胎児の死産 (0201-0758)胎児の死産 (0201-0759)胎児の死産 (0201-0760)胎児の死産 (0201-0761)胎児の死産 (0201-0762)胎児の死産 (0201-0763)胎児の死産 (0201-0764)胎児の死産 (0201-0765)胎児の死産 (0201-0766)胎児の死産 (0201-0767)胎児の死産 (0201-0768)胎児の死産 (0201-0769)胎児の死産 (0201-0770)胎児の死産 (0201-0771)胎児の死産 (0201-0772)胎児の死産 (0201-0773)胎児の死産 (0201-0774)胎児の死産 (0201-0775)胎児の死産 (0201-0776)胎児の死産 (0201-0777)胎児の死産 (0201-0778)胎児の死産 (0201-0779)胎児の死産 (0201-0780)胎児の死産 (0201-0781)胎児の死産 (0201-0782)胎児の死産 (0201-0783)胎児の死産 (0201-0784)胎児の死産 (0201-0785)胎児の死産 (0201-0786)胎児の死産 (0201-0787)胎児の死産 (0201-0788)胎児の死産 (0201-0789)胎児の死産 (0201-0790)胎児の死産 (0201-0791)胎児の死産 (0201-0792)胎児の死産 (0201-0793)胎児の死産 (0201-0794)胎児の死産 (0201-0795)胎児の死産 (0201-0796)胎児の死産 (0201-0797)胎児の死産 (0201-0798)胎児の死産 (0201-0799)胎児の死産 (0201-0800)胎児の死産 (0201-0801)胎児の死産 (0201-0802)胎児の死産 (0201-0803)胎児の死産 (0201-0804)胎児の死産 (0201-0805)胎児の死産 (0201-0806)胎児の死産 (0201-0807)胎児の死産 (0201-0808)胎児の死産 (0201-0809)胎児の死産 (0201-0810)胎児の死産 (0201-0811)胎児の死産 (0201-0812)胎児の死産 (0201-0813)胎児の死産 (0201-0814)胎児の死産 (0201-0815)胎児の死産 (0201-0816)胎児の死産 (0201-0817)胎児の死産 (0201-0818)胎児の死産 (0201-0819)胎児の死産 (0201-0820)胎児の死産 (0201-0821)胎児の死産 (0201-0822)胎児の死産 (0201-0823)胎児の死産 (0201-0824)胎児の死産 (0201-0825)胎児の死産 (0201-0826)胎児の死産 (0201-0827)胎児の死産 (0201-0828)胎児の死産 (0201-0829)胎児の死産 (0201-0830)胎児の死産 (0201-0831)胎児の死産 (0201-0832)胎児の死産 (0201-0833)胎児の死産 (0201-0834)胎児の死産 (0201-0835)胎児の死産 (0201-0836)胎児の死産 (0201-0837)胎児の死産 (0201-0838)胎児の死産 (0201-0839)胎児の死産 (0201-0840)胎児の死産 (0201-0841)胎児の死産 (0201-0842)胎児の死産 (0201-0843)胎児の死産 (0201-0844)胎児の死産 (0201-0845)胎児の死産 (0201-0846)胎児の死産 (0201-0847)胎児の死産 (0201-0848)胎児の死産 (0201-0849)胎児の死産 (0201-0850)胎児の死産 (0201-0851)胎児の死産 (0201-0852)胎児の死産 (0201-0853)胎児の死産 (0201-0854)胎児の死産 (0201-0855)胎児の死産 (0201-0856)胎児の死産 (0201-0857)胎児の死産 (0201-0858)胎児の死産 (0201-08													

第4表－13 疾病分類別、診療種類別、年齢階級別、件数・日数（回数）・点数（金額） [国民健康保険組合]

平成21年度											
疾病分類名		15～19歳		20～24歳		25～29歳		30～34歳			
件数	回数	件数	金額	件数	金額	件数	金額	件数	金額	回数	金額
食事・生活療養											
総 数		2,537	39,819,960	3,516	54,444,718	5,437	84,608,220	7,109	120,345,420	189,034	120,345,420
Ⅰ 感染症及び寄生虫感染症 (0101-0109)	127	1,985	1,282,846	173	1,791,488	193	2,424,772	162	2,086,632	3,246	2,086,632
	80	1,063	689,352	93	418,194	76	395,350	61	283,578	435	283,578
	6	157	105,568	8	268,380	8	241,370	13	400,424	614	400,424
	5	65	42,400	9	63,936	9	171,064	6	39,738	69	39,738
Ⅱ 新 生 物 (0201-0211)		109	1,803,190	181	2,247,260	334	3,907,772	535	7,709,010	11,863	7,709,010
(0201-0210) 悪 性 新 生 物		49	1,829	63	1,124,898	96	1,427,668	220	4,645,226	7,093	4,645,226
Ⅲ 血液及び造血系の疾患並びに造血細胞の障害 (0301-0302)		18	586	69	1,065	127	993,364	150	1,340,852	2,327	1,340,852
Ⅳ 内分泌、栄養及び代謝疾患 (0401-0403)	44	912	614,832	68	1,783,524	98	1,328,158	137	2,367,568	3,465	2,367,568
	16	401	284,552	32	1,754	41	762,600	59	1,102,694	1,135	1,102,694
Ⅴ 精神及び行動の障害 (0501-0507)		215	10,869	409	15,039,532	594	23,872,718	806	35,590,110	54,689	35,590,110
(0503) 統合失調症、統合失調型障害および妄想性障害		107	6,431	233	9,604,782	374	16,958,378	609	28,935,968	44,342	28,935,968
Ⅵ 神経系の疾患 (0601-0606)		231	8,739,038	170	5,397,430	245	7,651,946	315	9,828,376	15,258	9,828,376
Ⅶ 眼及び付属系の疾患 (0701-0704)	28	497	320,024	30	597	30	509,944	31	375,132	586	375,132
	-	-	-	3	28	4	37,580	3	9,900	15	9,900
Ⅷ 耳及び乳線突起の疾患 (0801-0807)		21	276,260	17	229,000	25	328,400	24	262,098	407	262,098
Ⅸ 循環器系の疾患 (0901-0912)	44	1,105	687,366	68	974,006	145	2,508,416	236	5,072,134	7,808	5,072,134
	2	85	44,690	-	-	5	92,306	16	208,446	323	208,446
	-	-	-	4	136,744	3	18,450	10	97,140	138	97,140
	10	468	290,500	15	313,810	32	711,156	62	2,388,960	3,714	2,388,960
Ⅹ 呼吸器系の疾患 (1001-1011)	282	4,037	2,609,752	299	4,646	231	2,264,202	285	3,286,726	5,189	3,286,726
	42	616	401,960	54	416,228	41	307,730	46	342,358	531	342,358
	27	363	233,034	29	365,050	25	313,790	32	343,604	541	343,604
	6	60	39,350	10	58,458	9	54,686	12	127,906	208	127,906
	8	79	49,922	9	52,400	9	67,694	32	268,348	423	268,348
	3	49	27,580	2	9,330	6	14,362	11	478,660	750	478,660
	27	316	203,746	22	438	31	385,178	23	250,034	387	250,034
Ⅺ 消化器系の疾患 (1101-1112)		295	2,512,728	391	4,299,726	499	5,599,192	665	6,734,002	10,457	6,734,002
(1104-1105) 胃及び十二指腸の疾患	25	431	283,788	38	416,828	57	588,024	56	534,988	829	534,988
	15	371	238,840	22	315,010	33	459,266	40	469,892	688	469,892
Ⅻ 皮膚及び皮下組織の疾患 (1201-1203)		36	556	48	966	57	706,792	58	856,118	1,331	856,118
Ⅼ 筋骨格系及び結合組織の疾患 (1301-1310)		196	3,694	181	2,391,032	268	4,021,206	376	6,207,764	9,555	6,207,764
Ⅽ 腎尿路生殖系系の疾患 (1401-1408)	100	2,190	1,481,164	179	1,819,206	313	3,106,710	437	4,043,568	6,487	4,043,568
	63	1,744	1,193,492	55	854,892	52	815,822	70	658,214	980	658,214
Ⅾ 妊娠、分娩及び産後 (1501-1504)		105	1,299,346	669	6,203,190	1,683	17,374,508	2,182	24,524,452	40,532	24,524,452
(1501) 流 産	8	84	53,988	71	284,848	119	526,228	151	615,912	993	615,912
	5	48	21,894	30	244,812	91	747,052	113	896,120	1,554	896,120
Ⅿ 先天畸形、変形及び染色体異常 (1601-1702)		38	661	27	445,444	22	336,574	30	546,630	856	546,630
ⅰ 先天、後天及び胎児期所見、胎児期所見及び出生後所見 (1800)		56	603	77	1,118,916	80	747,600	127	1,611,228	2,551	1,611,228
Ⅿ 損傷、中毒及びその他の外因の影響 (1901-1906)	587	11,342	7,190,568	430	6,116,030	402	6,178,894	440	7,006,900	10,873	7,006,900
	248	4,815	3,108,998	180	2,616,720	166	2,959,578	165	2,786,176	4,305	2,786,176
ⅰ 骨 折		-	-	-	-	-	-	-	-	-	-
ⅰ 骨 折		-	-	-	-	-	-	-	-	-	-
ⅰ 骨 折		-	-	-	-	-	-	-	-	-	-

(注) 本表は、提出のあったデータで疾病コードの記載があるものを集計している。

第4表－13 疾病分類別、診療種類別、年齢階級別、件数・日数（回数）・点数（金額） [国民健康保険組合]

平成21年度											
食事・生活療養		35～39歳		40～44歳		45～49歳		50～54歳			
疾病分類名		件数	回数	金額	件数	回数	金額	件数	回数	金額	金額
総数		7,433	198,553	128,148,814	6,193	186,019	121,580,074	6,479	202,170	132,823,404	171,002,814
Ⅰ感染症及び寄生虫感染症(0101-0109)	Ⅰ感染症及び寄生虫感染症(0101-0109)	185	3,712	2,392,312	152	3,855	2,527,926	230	6,186	4,127,680	2,882,212
	(0101) 腸管感染症	63	770	465,206	51	535	345,374	54	547	359,188	254,244
	(0102) 結核	25	1,036	684,276	20	1,293	839,152	26	1,189	766,538	303,260
	(0103) 主として性的伝播様式をとる感染症	9	283	174,368	2	53	33,920	3	33	21,770	216,376
Ⅱ新生物(0201-0211)	Ⅱ新生物(0201-0211)	846	17,336	11,095,922	1,069	23,606	15,285,934	1,375	32,094	20,814,862	29,230,886
	(0201-0210) 悪性新生物	382	9,908	6,359,390	613	15,787	10,315,230	925	23,083	15,005,070	25,085,478
Ⅲ血液及び造血系の疾患並びに造血細胞の障害(0301-0302)	Ⅲ血液及び造血系の疾患並びに造血細胞の障害(0301-0302)	135	2,682	1,640,320	42	986	644,584	38	919	613,084	1,868,182
	Ⅳ内分泌、栄養及び代謝疾患(0401-0403)	174	5,266	3,575,820	230	7,264	5,039,194	220	6,383	4,447,698	7,982,154
Ⅳ内分泌、栄養及び代謝疾患(0401-0403)	(0402) 糖尿病	98	2,807	1,979,072	145	4,747	3,375,052	160	5,200	3,662,478	6,167,172
	Ⅴ精神及び行動の障害(0501-0507)	783	49,885	32,716,452	776	51,435	33,591,732	668	47,267	31,011,988	37,253,534
Ⅴ精神及び行動の障害(0501-0507)	(0503) 統合失調症、統合失調型障害および妄想性障害	514	35,438	23,190,524	425	31,478	20,484,322	444	34,557	22,710,268	25,498,144
	Ⅵ神経系の疾患(0601-0606)	397	19,283	12,606,422	344	16,658	10,963,258	361	17,003	11,062,894	7,542,054
Ⅵ神経系の疾患(0601-0606)	Ⅶ眼及び付属系の疾患(0701-0704)	59	1,308	855,952	81	1,678	1,089,774	90	1,480	960,152	1,893,384
	(0702) 白内障	10	68	46,420	20	300	178,174	20	151	93,226	272,616
Ⅶ眼及び付属系の疾患(0701-0704)	Ⅷ耳及び乳線突起の疾患(0801-0807)	61	1,128	717,456	35	663	425,788	42	650	435,442	761,386
	Ⅸ循環器系の疾患(0901-0912)	395	11,504	7,682,408	538	17,724	11,727,524	778	26,755	17,642,692	29,553,466
Ⅸ循環器系の疾患(0901-0912)	(0901) 高血圧性疾患	39	1,148	762,774	55	1,739	1,159,960	81	2,086	1,396,362	2,118,960
	(0902) 虚血性心疾患	30	459	322,812	95	1,173	803,550	127	2,933	1,962,146	2,711,352
(0904-0908) 脳血管疾患	(0904-0908) 脳血管疾患	125	5,321	3,530,166	203	10,924	7,175,948	295	14,840	9,715,472	18,962,532
	Ⅹ呼吸器系の疾患(1001-1011)	320	5,954	3,831,710	243	4,314	2,781,624	199	4,292	2,787,566	3,241,906
Ⅹ呼吸器系の疾患(1001-1011)	(1001-1003) 急性上気道感染症	41	534	340,184	37	763	487,684	25	331	209,258	139,648
	(1004) 肺炎	50	906	605,230	39	760	496,872	50	1,553	1,023,256	1,155,866
(1005) 急性気管支炎及び急性細気管支炎	(1005) 急性気管支炎及び急性細気管支炎	10	101	64,938	7	93	58,260	6	90	58,914	45,152
	(1007) 慢性副鼻腔炎	29	515	330,340	22	292	189,606	16	234	140,486	192,340
(1008-1009) 気管支炎及び慢性閉塞性肺疾患	(1008-1009) 気管支炎及び慢性閉塞性肺疾患	14	386	241,390	3	27	17,380	6	149	97,310	182,092
	(1010) 喘	20	241	156,156	28	526	334,356	17	260	156,174	177,566
Ⅺ消化器系の疾患(1101-1112)	Ⅺ消化器系の疾患(1101-1112)	833	14,954	9,859,504	815	12,626	8,437,370	863	16,516	11,133,864	14,214,284
	(1104-1105) 胃及び十二指腸の疾患	91	1,763	1,154,492	74	1,200	802,706	120	2,319	1,551,208	2,859,120
(1106-1109) 肝疾患	(1106-1109) 肝疾患	57	1,565	1,060,162	87	2,439	1,700,592	138	5,449	3,840,696	3,938,484
	Ⅻ皮膚及び皮下組織の疾患(1201-1203)	65	1,471	939,592	65	1,622	1,066,130	63	2,139	1,445,090	1,821,258
Ⅻ皮膚及び皮下組織の疾患(1201-1203)	Ⅻ皮膚及び皮下組織の疾患(1301-1310)	492	12,445	8,091,494	501	13,788	8,888,606	542	15,091	9,669,308	12,959,486
	Ⅻ腎尿路生殖系疾患の疾患(1401-1408)	403	5,548	3,595,094	380	6,117	4,105,034	332	5,530	3,745,650	5,249,530
(1401-1402) 泌尿器疾患、腎臓病、腎臓性疾患及び腎不全	(1401-1402) 泌尿器疾患、腎臓病、腎臓性疾患及び腎不全	72	1,718	1,219,712	104	2,858	2,012,892	106	2,696	1,892,456	3,650,084
	Ⅻ妊娠、分娩及び産後(1501-1504)	1,522	27,860	16,852,738	329	6,778	4,134,204	17	270	185,420	21,976
(1501) 産	(1501) 産	145	827	487,476	40	157	91,430	7	45	29,500	9,310
	Ⅻ周産期に発生した病態(1601-1602)	40	725	422,112	9	152	86,258	-	-	-	40,960
Ⅻ先天奇形、変形及び染色体異常(1701-1702)	Ⅻ先天奇形、変形及び染色体異常(1701-1702)	38	908	594,708	23	946	616,510	34	1,132	742,934	485,386
	Ⅻ癌、悪性腫瘍、悪性新生物、悪性増殖性疾患及び悪性造血性疾患(1801-1809)	126	2,735	1,747,500	110	2,874	1,865,840	136	3,156	2,077,804	2,268,086
Ⅻ癌、悪性腫瘍、悪性新生物、悪性増殖性疾患及び悪性造血性疾患(1801-1809)	Ⅻ癌、悪性腫瘍、悪性新生物、悪性増殖性疾患及び悪性造血性疾患(1901-1905)	559	13,849	8,931,298	451	12,943	8,302,784	491	15,307	9,919,276	11,732,684
	(1901) 骨折	217	5,940	3,841,430	203	6,621	4,223,608	230	8,144	5,288,588	4,702,878
ⅫⅩⅩ特乗目的用コード(2210-2220)		-	-	-	-	-	-	-	-	-	-

(注) 本表は、提出のあったデータで疾病コードの記載があるものを集計している。

第4表－13 疾病分類別、診療種類別、年齢階級別、件数・日数（回数）・点数（金額） [国民健康保険組合]

平成21年度																
疾病分類名		55～59歳			60～64歳			65～69歳			70～74歳			75歳～		
		件数	回数	金額	件数	回数	金額	件数	回数	金額	件数	回数	金額	件数	回数	金額
Ⅰ 感染症及び寄生虫症 (0101～0109)	総数	14,116	479,199	317,607,956	20,842	704,348	470,523,446	22,078	749,845	508,374,424	18,952	678,128	460,753,076	213	6,008	4,126,666
	Ⅰ 感染症	257	7,592	5,020,168	413	12,641	8,473,072	383	12,845	8,754,016	328	10,212	6,995,724	1	59	43,344
	(0101) 腸管感染症	50	552	361,596	67	972	647,370	60	866	584,638	69	1,046	703,404	—	—	—
	(0102) 結核	32	1,705	1,096,450	51	2,448	1,626,618	39	2,137	1,434,448	33	1,713	1,138,156	—	—	—
Ⅱ 新生物 (0201～0211)	(0103) 主として性的伝播様式とする感染症	5	83	54,824	4	257	169,106	2	7	4,784	—	—	—	—	—	—
	Ⅱ 新生物	3,160	85,632	56,273,994	5,116	138,941	91,786,108	5,072	141,842	94,487,432	3,872	109,354	73,002,560	34	715	471,774
	(0201～0210) 悪性新生物	2,775	77,105	50,756,188	4,621	129,487	85,631,666	4,654	131,990	87,958,778	3,566	102,659	68,545,954	31	680	447,230
	Ⅲ 血液及び造血系の疾患並びに免疫系の障害 (0301～0302)	77	2,457	1,671,460	90	3,191	2,084,082	139	5,015	3,414,592	117	4,435	2,990,066	—	—	—
Ⅳ 内分泌、栄養及び代謝疾患 (0401～0403)	Ⅳ 内分泌、栄養及び代謝疾患	703	23,812	16,327,332	1,025	34,882	24,402,944	1,219	49,243	34,979,472	1,063	41,839	29,440,308	10	419	291,212
	(0402) 糖尿病	558	19,335	13,292,660	813	28,981	20,380,414	976	41,110	29,375,264	855	35,080	24,825,684	8	404	280,802
	Ⅴ 精神及び行動の障害 (0501～0507)	1,237	95,696	62,809,988	1,330	102,628	68,183,008	879	65,556	43,939,588	855	66,784	44,867,308	11	529	358,948
	(0503) 統合失調症、統合失調型障害および妄想性障害	764	64,217	41,882,702	755	64,914	43,202,772	432	35,691	23,772,472	301	24,369	16,053,678	4	221	147,678
Ⅵ 神経系の疾患 (0601～0606)	Ⅵ 神経系の疾患	689	31,767	21,151,280	1,035	48,711	32,535,186	995	44,826	30,243,714	1,065	56,428	38,368,506	19	460	325,704
	(0601) 脳血管疾患	366	5,851	3,869,174	695	10,427	6,820,772	817	11,392	7,499,600	839	10,703	7,097,692	10	59	35,424
	(0702) 白内障	139	1,522	1,007,800	331	3,236	2,160,014	428	4,527	2,984,492	535	5,614	3,737,290	7	43	25,536
	Ⅶ 耳及び乳輪炎の疾患 (0801～0807)	113	1,946	1,252,064	139	2,534	1,647,590	123	2,120	1,409,838	117	2,360	1,601,754	1	14	9,210
Ⅷ 循環器系の疾患 (0901～0912)	Ⅷ 循環器系の疾患	2,220	77,434	51,786,832	3,629	135,206	91,255,826	4,266	164,364	113,519,054	3,831	149,557	103,279,344	49	1,525	1,060,718
	(0901) 高血圧性疾患	229	7,638	4,930,306	419	14,762	9,827,770	526	20,976	14,381,582	463	16,293	11,198,224	9	310	216,818
	(0902) 虚血性心疾患	481	6,789	4,700,380	778	12,803	8,980,778	976	15,096	10,737,544	824	14,899	10,885,164	11	261	188,846
	(0904～0908) 脳血管疾患	939	47,912	31,886,856	1,556	83,894	56,132,236	1,839	102,735	70,686,048	1,663	89,172	61,268,940	20	700	484,760
Ⅸ 呼吸器系の疾患 (1001～1011)	Ⅸ 呼吸器系の疾患	400	10,740	6,987,674	574	16,075	10,543,134	757	24,286	16,338,692	745	26,845	17,933,710	7	181	125,692
	(1001～1003) 急性上気道感染症	26	410	269,220	20	369	244,760	16	413	270,250	7	218	146,076	2	10	6,778
	(1004) 肺炎	86	2,379	1,548,826	166	4,798	3,176,408	249	7,832	5,241,964	271	9,298	6,154,988	4	123	88,194
	(1005) 急性気管支炎及び急性細気管支炎	4	75	44,650	10	169	112,614	9	202	136,244	13	302	203,436	—	—	—
(1007) 慢性副鼻腔炎	(1007) 慢性副鼻腔炎	51	748	468,160	62	934	605,028	40	626	408,642	27	436	290,678	—	—	—
	(1008～1009) 気管支炎及び慢性閉塞性肺疾患	22	676	443,298	38	1,393	859,824	67	2,207	1,475,174	119	6,591	4,498,488	—	—	—
	(1010) 喘息	62	1,518	970,410	39	865	569,240	64	1,773	1,169,088	48	1,195	798,272	—	—	—
	Ⅹ 消化器系の疾患 (1101～1112)	1,748	35,112	23,591,632	2,399	48,679	32,806,286	2,533	51,354	34,842,644	1,971	44,817	30,600,770	21	590	407,346
Ⅺ 皮膚及び皮下組織の疾患 (1201～1203)	(1104～1105) 胃及び十二指腸の疾患	248	5,597	3,785,090	276	6,528	4,484,864	310	8,390	5,629,514	234	7,050	4,880,324	5	240	173,282
	(1106～1109) 肝疾患	212	7,858	5,383,982	258	9,305	6,424,562	292	11,084	7,715,926	204	8,077	5,598,242	1	37	24,330
	Ⅻ 腎臓及び泌尿器系の疾患 (1301～1310)	96	3,198	2,130,702	133	5,097	3,404,070	116	4,381	2,964,750	107	3,528	2,373,082	—	—	—
	(1301～1310) 腎臓及び泌尿器系の疾患	1,353	45,869	30,218,956	1,780	57,113	37,750,926	2,140	75,339	50,027,054	1,742	64,058	43,126,010	22	718	494,758
Ⅻ 腎臓生体組織の疾患 (1401～1408)	Ⅻ 腎臓生体組織の疾患	567	13,033	8,902,192	837	23,992	16,474,768	996	30,153	21,009,906	841	25,884	17,939,844	7	211	142,544
	(1401～1402) 糸状体腎臓疾患及び腎不全	283	8,460	5,893,602	427	16,932	11,818,346	537	22,013	15,636,438	431	17,375	12,246,590	4	96	66,282
	ⅩⅢ 妊娠、分娩及び産後 (1501～1504)	2	79	51,260	2	29	20,964	1	14	10,024	1	42	30,696	—	—	—
	(1501) 流産	—	—	—	—	—	—	—	—	—	—	—	—	—	—	—
ⅩⅣ 先天性形態、変形及び染色体異常 (1701～1702)	ⅩⅣ 先天性形態、変形及び染色体異常	1	61	41,280	1	36	23,840	—	39	28,548	—	—	—	—	—	—
	(1701～1702) 先天性形態、変形及び染色体異常	21	584	403,356	28	699	456,388	21	485	310,596	11	279	195,408	1	2	1,380
	ⅩⅤ 妊娠、分娩及び産後 (1901～1905)	220	6,044	4,029,066	413	16,572	11,071,456	393	14,919	10,089,988	300	10,975	7,354,502	7	236	159,000
	(1901) 妊娠	886	32,292	21,089,546	1,203	46,895	30,782,234	1,227	51,672	34,504,916	1,147	50,028	33,555,792	13	290	199,612
ⅩⅥ 他目的用コード (2210～2220)	ⅩⅥ 他目的用コード	405	14,457	9,437,262	598	23,847	15,699,308	594	24,707	16,342,722	604	27,837	18,631,338	11	210	142,332
	(2210～2220) 他目的用コード	—	—	—	—	—	—	—	—	—	—	—	—	—	—	—

(注) 本表は、集計のあったデータで疾病コードの記載があるものを集計している。

第4表－14 疾病分類別、診療種類別、年齢階級別、件数・日数(回数)・点数(金額) [後期高齢者医療制度・計]

入院	疾病分類名	平成21年度										70～74歳					75～79歳									
		総数					65～69歳					70～74歳					75～79歳									
		件数	日数	点数	件数	日数	件数	日数	点数	件数	日数	件数	日数	点数	件数	日数	件数	日数	点数							
Ⅰ 感染症及び寄生虫感染症 (0101～0109)	総数	9,530,154	178,105,240	445,903,186,783	270,659	6,039,150	13,368,298,818	371,150	8,119,264	18,698,878,209	2,725,762	45,841,955	133,978,070,618	164,594	2,664,834	7,449,410,496	3,313	60,390	181,865,182	4,587	82,588	248,066,302	48,562	732,709	2,233,235,826	
	I 感染症及び寄生虫感染症	38,608	455,855	1,149,855,703	497	5,447	15,451,241	783	9,309	25,333,583	9,626	98,092	265,280,427	(0101)	腸管感染症	1,149,855,703	497	5,447	15,451,241	783	9,309	25,333,583	9,626	98,092	265,280,427	
	(0102)	結核	24,033	513,318	1,029,245,032	239	5,272	10,711,003	375	8,150	18,376,555	5,847	120,498	251,274,595	(0102)	結核	1,029,245,032	239	5,272	10,711,003	375	8,150	18,376,555	5,847	120,498	251,274,595
	(0103)	主として性的伝播様式をとる感染症	995	22,940	37,593,388	121	3,434	4,542,822	57	1,608	2,060,786	230	4,932	8,755,675	(0103)	主として性的伝播様式をとる感染症	37,593,388	121	3,434	4,542,822	57	1,608	2,060,786	230	4,932	8,755,675
	Ⅱ 新生物 (0201～0211)	Ⅱ 新生物 (0201～0211)	1,051,844	15,486,714	54,871,805,348	15,985	253,123	934,866,271	22,126	348,320	1,256,475,876	454,551	6,196,665	24,619,120,074	(0201～0210)	悪性新生物	51,347,708,116	14,109	220,342	839,141,390	19,880	310,408	1,144,455,468	421,781	5,813,053	23,116,835,719
Ⅲ 血液及び造血器の疾患並びに造血細胞の障害 (0301～0392)	Ⅲ 血液及び造血器の疾患並びに造血細胞の障害 (0301～0392)	67,621	1,150,868	3,486,996,275	1,081	19,935	69,686,909	1,721	31,470	102,551,760	17,054	274,236	977,667,648	(0301～0392)	悪性新生物	51,347,708,116	14,109	220,342	839,141,390	19,880	310,408	1,144,455,468	421,781	5,813,053	23,116,835,719	
	Ⅳ 内分泌、栄養及び代謝疾患 (0401～0403)	462,281	8,849,698	18,782,728,144	13,004	272,478	617,865,886	19,374	414,783	915,930,929	131,081	2,272,672	5,344,219,748	(0401～0403)	悪性新生物	51,347,708,116	14,109	220,342	839,141,390	19,880	310,408	1,144,455,468	421,781	5,813,053	23,116,835,719	
Ⅴ 精神及び行動の障害 (0501～0507)	Ⅴ 精神及び行動の障害 (0501～0507)	754,045	21,022,898	26,713,039,484	72,102	2,116,908	2,475,465,629	73,331	2,161,077	2,535,557,856	224,237	6,252,659	7,814,664,607	(0501～0507)	統合失調症、統合失調型障害および妄想性障害	10,530,940,390	55,253	1,636,451	1,879,013,950	53,873	1,605,415	1,834,545,459	108,979	3,187,539	3,714,250,724	
	(0503)	統合失調症、統合失調型障害および妄想性障害	307,684	9,018,769	10,530,940,390	55,253	1,636,451	1,879,013,950	53,873	1,605,415	1,834,545,459	108,979	3,187,539	3,714,250,724	(0503)	統合失調症、統合失調型障害および妄想性障害	10,530,940,390	55,253	1,636,451	1,879,013,950	53,873	1,605,415	1,834,545,459	108,979	3,187,539	3,714,250,724
Ⅵ 神経系の疾患 (0601～0606)	Ⅵ 神経系の疾患 (0601～0606)	589,979	14,381,248	25,977,974,396	25,903	661,696	1,348,065,758	33,917	867,179	1,775,365,065	162,815	3,785,549	7,384,981,418	(0601～0606)	統合失調症、統合失調型障害および妄想性障害	1,879,013,950	53,873	1,605,415	1,834,545,459	108,979	3,187,539	3,714,250,724	108,979	3,187,539	3,714,250,724	
	(0603)	統合失調症、統合失調型障害および妄想性障害	245,960	1,505,661	7,677,122,753	2,983	22,994	106,065,795	4,960	36,321	171,472,683	103,350	576,929	3,192,541,727	(0603)	統合失調症、統合失調型障害および妄想性障害	1,879,013,950	53,873	1,605,415	1,834,545,459	108,979	3,187,539	3,714,250,724	108,979	3,187,539	3,714,250,724
Ⅶ 眼及び付属系の疾患 (0701～0704)	Ⅶ 眼及び付属系の疾患 (0701～0704)	163,447	881,588	4,982,101,500	1,870	11,082	60,785,246	3,081	17,578	99,536,149	68,477	344,311	2,057,776,521	(0701～0704)	統合失調症、統合失調型障害および妄想性障害	1,879,013,950	53,873	1,605,415	1,834,545,459	108,979	3,187,539	3,714,250,724	108,979	3,187,539	3,714,250,724	
	(0702)	白内障	23,569	212,846	587,783,501	485	5,195	16,840,966	562	5,307	18,082,207	10,306	83,577	254,978,647	(0702)	白内障	1,879,013,950	53,873	1,605,415	1,834,545,459	108,979	3,187,539	3,714,250,724	108,979	3,187,539	3,714,250,724
Ⅷ 耳及び乳線突起の疾患 (0801～0807)	Ⅷ 耳及び乳線突起の疾患 (0801～0807)	2,569,818	50,233,400	133,437,182,240	57,102	1,187,409	3,417,275,922	90,386	1,909,829	5,261,581,813	624,296	10,756,837	37,072,555,242	(0801～0807)	統合失調症、統合失調型障害および妄想性障害	1,879,013,950	53,873	1,605,415	1,834,545,459	108,979	3,187,539	3,714,250,724	108,979	3,187,539	3,714,250,724	
	(0801)	高血圧性疾患	390,077	7,643,692	14,231,747,214	4,709	104,056	211,945,076	7,899	168,083	346,625,894	73,902	1,254,104	2,746,930,975	(0801)	高血圧性疾患	1,879,013,950	53,873	1,605,415	1,834,545,459	108,979	3,187,539	3,714,250,724	108,979	3,187,539	3,714,250,724
Ⅸ 循環器系の疾患 (0901～0912)	Ⅸ 循環器系の疾患 (0901～0912)	278,229	3,389,439	18,010,053,857	7,291	78,285	562,289,240	10,133	116,307	751,722,017	99,247	889,443	7,167,533,469	(0901)	高血圧性疾患	1,879,013,950	53,873	1,605,415	1,834,545,459	108,979	3,187,539	3,714,250,724	108,979	3,187,539	3,714,250,724	
	(0902)	虚血性心疾患	1,221,549	27,729,739	62,034,807,143	32,476	807,005	1,627,513,066	51,513	1,286,872	2,559,155,234	400,466	6,440,923	16,462,814,521	(0902)	虚血性心疾患	1,879,013,950	53,873	1,605,415	1,834,545,459	108,979	3,187,539	3,714,250,724	108,979	3,187,539	3,714,250,724
Ⅹ 呼吸器系の疾患 (1001～1011)	Ⅹ 呼吸器系の疾患 (1001～1011)	788,720	13,565,903	35,198,330,542	12,721	223,493	646,950,223	21,673	389,991	1,087,530,231	161,263	2,617,574	7,385,491,487	(1001～1003)	急性上気道感染症	1,879,013,950	53,873	1,605,415	1,834,545,459	108,979	3,187,539	3,714,250,724	108,979	3,187,539	3,714,250,724	
	(1004)	肺炎	362,135	5,818,766	15,392,001,840	4,492	71,342	209,907,399	8,051	131,761	373,178,836	63,941	972,816	2,765,378,176	(1004)	肺炎	1,879,013,950	53,873	1,605,415	1,834,545,459	108,979	3,187,539	3,714,250,724	108,979	3,187,539	3,714,250,724
Ⅺ 消化器系の疾患 (1101～1112)	Ⅺ 消化器系の疾患 (1101～1112)	4,953	53,961	137,569,622	93	998	2,797,934	101	1,015	2,988,312	1,468	14,024	38,760,998	(1005)	急性気管支炎及び急性細気管支炎	1,879,013,950	53,873	1,605,415	1,834,545,459	108,979	3,187,539	3,714,250,724	108,979	3,187,539	3,714,250,724	
	(1104～1105)	胃及び十二指腸の疾患	118,145	1,923,515	4,452,934,991	2,042	38,552	819,018,566	3,040	55,685	128,278,051	31,798	444,809	1,178,044,320	(1104～1105)	胃及び十二指腸の疾患	1,879,013,950	53,873	1,605,415	1,834,545,459	108,979	3,187,539	3,714,250,724	108,979	3,187,539	3,714,250,724
Ⅻ 皮膚及び皮下組織の疾患 (1201～1203)	Ⅻ 皮膚及び皮下組織の疾患 (1201～1203)	58,622	1,035,755	2,448,576,983	1,211	23,053	55,083,693	1,673	32,316	78,668,181	22,828	372,995	952,771,969	(1106～1109)	肝疾患	1,879,013,950	53,873	1,605,415	1,834,545,459	108,979	3,187,539	3,714,250,724	108,979	3,187,539	3,714,250,724	
	(1201)	喘息	78,121	1,476,224	3,271,065,321	2,095	39,931	97,329,935	3,049	58,066	139,927,505	18,136	314,193	759,391,265	(1201)	喘息	1,879,013,950	53,873	1,605,415	1,834,545,459	108,979	3,187,539	3,714,250,724	108,979	3,187,539	3,714,250,724
Ⅼ 腎尿路生殖系疾患 (1401～1408)	Ⅼ 腎尿路生殖系疾患 (1401～1408)	551,174	10,618,717	27,456,613,158	12,983	238,635	730,145,643	18,512	362,186	1,017,632,812	178,036	3,098,524	10,295,880,225	(1401～1402)	糸状性疾患、腎臓病腎臓疾患及び腎不全	1,879,013,950	53,873	1,605,415	1,834,545,459	108,979	3,187,539	3,714,250,724	108,979	3,187,539	3,714,250,724	
	(1401)	糸状性疾患、腎臓病腎臓疾患及び腎不全	423,229	7,308,763	20,466,032,206	21,443	393,935	1,251,046,467	32,359	629,451	1,908,195,321	119,629	2,053,094	5,733,067,513	(1401)	糸状性疾患、腎臓病腎臓疾患及び腎不全	1,879,013,950	53,873	1,605,415	1,834,545,459	108,979	3,187,539	3,714,250,724	108,979	3,187,539	3,714,250,724
Ⅽ 妊娠、分娩及び産じょく (1501～1504)	Ⅽ 妊娠、分娩及び産じょく (1501～1504)	286,160	5,468,767	15,545,708,679	19,160	360,756	1,161,475,601	28,467	571,135	1,756,619,887	76,305	1,393,884	4,239,445,521	(1501～1502)	糸状性疾患、腎臓病腎臓疾患及び腎不全	1,879,013,950	53,873	1,605,415	1,834,545,459	108,979	3,187,539	3,714,250,724	108,979	3,187,539	3,714,250,724	
	(1501)	流産	21	342	844,583	—	—	—	1	6	22,383	7	101	278,483	(1501)	流産	1,879,013,950	53,873	1,605,415	1,834,545,459	108,979	3,187,539	3,714,250,724	108,979	3,187,539	3,714,250,724
Ⅾ 周産期に発生した病態 (1601～1602)	Ⅾ 周産期に発生した病態 (1601～1602)	1	11	20,319	—	—	—	—	—	—	—	—	—	(1601～1602)	糸状性疾患、腎臓病腎臓疾患及び腎不全	1,879,013,950	53,873	1,605,415	1,834,545,459	108,979	3,187,539	3,714,250,724	108,979	3,187,539	3,714,250,724	
	(1601)	流産	16	317	1,054,475	1	19	61,808	1	9	85,041	6	137	360,053	(1601)	流産	1,879,013,950	53,873	1,605,415	1,834,545,459	108,979	3,187,539	3,714,250,724	108,979	3,187,539	3,714,250,724
Ⅿ 先天奇形、変形及び染色体異常 (1701～1702)	Ⅿ 先天奇形、変形及び染色体異常 (1701～1702)	4,716	78,																							

第4表－14 疾病分類別、診療種別、年齢階級別、件数・日数(回数)・点数(金額) [後期高齢者医療制度・計]

入院	平成21年度			85～84歳			85～89歳			90～94歳			95～100歳			100歳～		
	件数	日数	点数	件数	日数	点数	件数	日数	点数	件数	日数	点数	件数	日数	点数	件数	日数	点数
総数	2,677,416	48,382,504	126,639,278,525	1,975,937	38,467,721	89,176,169,826	1,061,838	21,721,593	45,559,233,022	396,638	8,213,434	16,080,430,101	60,754	1,329,629	2,214,445,668			
I 感染症及び寄生虫病 (0101～0109)	48,710	784,962	2,218,045,260	35,489	598,752	1,581,867,600	17,552	286,204	726,628,016	5,579	96,009	229,884,044	802	13,220	19,431,584			
(0101) 腸管感染症	11,138	125,615	326,356,094	9,214	116,799	329,949,508	5,329	72,183	284,949,508	1,756	26,881	56,622,363	265	3,549	5,088,022			
(0102) 結核	7,521	160,901	325,095,538	6,322	137,896	269,484,177	2,839	61,504	117,507,189	807	17,407	33,521,232	83	1,690	2,756,182			
(0103) 主として伝播様式をとる感染症	284	6,437	10,873,813	159	3,243	5,813,557	101	2,362	4,141,894	41	921	1,366,975	2	13	—			
II 新生物 (0201～0211)	327,825	4,807,910	16,985,727,982	157,533	2,552,790	7,731,566,349	157,189	1,015,144	2,628,477,397	15,024	282,897	651,514,640	1,611	29,865	44,175,540			
(0201～0210) 悪性新生物	304,304	4,493,409	15,941,965,611	145,629	2,365,403	7,213,557,717	52,541	932,292	2,437,549,320	13,656	256,288	597,486,615	1,421	25,942	37,531,372			
III 血液及び造血系の疾患及び免疫系の疾患 (0301～0399)	19,457	321,769	1,019,846,875	15,983	277,263	781,143,199	8,772	158,215	300,431,952	3,068	58,037	136,973,798	485	9,943	17,002,938			
IV 内分泌、栄養及び代謝疾患 (0401～0499)	133,536	2,521,489	5,367,206,445	97,889	1,966,236	3,903,066,142	49,045	1,014,374	1,924,624,666	15,938	336,846	618,497,924	2,414	50,820	80,529,428			
(0402) 糖尿病	94,340	1,874,938	3,862,486,042	64,109	1,382,478	2,618,312,330	29,096	660,477	1,173,136,288	8,094	190,938	326,331,073	1,051	25,841	44,226,426			
V 精神及び行動の障害 (0501～0697)	175,272	4,820,042	6,238,282,666	118,302	3,212,337	4,290,547,287	62,432	1,686,425	2,294,692,579	24,294	661,165	910,159,959	4,075	112,285	197,985,500			
(0503) 統合失調症、統合失調症型障害および妄想性障害	58,163	1,692,473	2,008,760,852	22,543	647,387	781,472,142	6,855	193,267	242,199,855	1,857	51,681	64,514,294	161	4,559	8,036,758			
VI 神経系の疾患 (0701～0909)	174,701	4,242,572	7,633,082,051	120,971	3,005,299	5,021,000,009	53,794	1,360,237	2,130,695,249	15,922	407,450	611,376,913	1,956	51,266	92,902,082			
VII 眼及び付属部の疾患 (0901～0904)	84,696	498,828	2,617,949,695	37,772	255,041	1,193,353,053	10,032	86,645	324,055,770	1,959	25,253	64,083,004	208	3,650	5,557,170			
(0902) 白内障	56,924	301,589	1,730,456,278	25,361	148,038	789,618,389	6,456	43,747	202,276,301	1,147	12,943	36,978,962	131	2,300	3,884,132			
VIII 耳及び耳聴覚系の疾患 (0901～0907)	7,105	60,200	167,697,680	3,582	37,023	85,806,991	1,188	15,087	32,252,700	327	5,714	11,109,602	34	743	1,491,978			
IX 循環器系の疾患 (0901～0912)	692,501	13,038,930	37,193,018,287	585,150	11,938,593	28,141,459,142	355,223	7,655,551	15,510,648,157	141,636	3,195,540	5,911,401,298	23,524	550,711	953,105,796			
(0901) 高血圧性疾患	100,737	1,849,170	3,852,839,054	101,906	2,062,703	3,672,650,567	69,132	1,486,127	2,478,216,994	27,054	607,668	956,011,491	4,738	111,781	198,197,508			
(0902) 虚血性心疾患	80,149	911,966	5,332,081,647	48,030	736,856	2,317,157,732	23,363	442,425	1,098,988,321	8,392	175,918	342,553,467	1,624	38,239	67,291,836			
(0904～0908) 脳血管疾患	335,027	7,460,024	17,448,427,911	275,567	6,318,992	13,601,300,395	157,966	3,730,111	7,312,062,338	59,352	1,455,204	2,635,946,083	9,182	230,608	397,593,266			
X 呼吸器系の疾患 (1001～1011)	214,502	3,654,767	9,687,459,623	193,530	3,396,130	8,566,678,655	124,682	2,211,498	5,316,865,258	51,412	913,915	2,146,515,893	8,937	158,535	210,528,502			
(1001～1003) 急性上気道感染症	1,424	14,831	38,772,337	1,081	12,842	31,032,811	580	7,709	17,245,566	170	2,228	5,195,437	36	314	474,504			
(1004) 肺炎	93,666	1,479,340	4,022,639,932	93,202	1,525,305	3,972,792,848	65,250	1,078,276	2,692,605,174	28,407	474,187	1,153,438,930	5,126	85,739	105,604,796			
(1005) 急性気管支炎及び急性細気管支炎	3,873	46,425	119,349,580	3,521	43,156	108,776,131	2,329	30,433	73,852,538	963	13,060	31,401,929	166	2,211	3,165,850			
(1007) 慢性副鼻腔炎	639	6,544	24,779,358	229	2,756	8,561,645	74	1,164	2,614,201	15	258	469,049	—	—	—			
(1008～1009) 気管支炎及び慢性閉塞性肺疾患	28,885	582,803	1,289,735,057	23,022	493,193	1,013,292,990	12,257	280,214	528,030,191	4,103	97,395	171,924,298	742	18,591	34,502,776			
(1010) 喘息	14,660	253,697	551,210,306	11,740	217,456	438,446,163	6,931	141,535	285,955,925	2,310	48,704	89,753,990	375	8,063	12,888,144			
XI 消化器系の疾患 (1101～1112)	196,126	2,620,005	7,829,878,757	134,353	2,065,815	5,531,873,857	67,235	1,147,908	2,798,626,711	23,414	428,786	943,438,057	3,835	73,654	110,315,792			
(1104～1105) 胃及び十二指腸の疾患	33,354	514,692	1,248,909,684	26,859	469,991	1,010,552,253	14,696	280,927	599,040,751	5,453	110,151	206,880,949	903	18,708	30,031,534			
(1106～1109) 肝疾患	17,364	305,420	732,637,429	10,198	193,329	417,485,822	4,113	83,171	162,562,337	1,081	22,253	43,088,854	154	3,208	5,169,698			
XII 皮膚及び皮下組織の疾患 (1201～1299)	21,176	392,434	886,468,670	17,695	345,840	737,397,177	11,055	225,237	456,906,456	4,245	86,856	168,161,392	670	13,667	23,800,392			
XIII 筋骨格系及び結合組織の疾患 (1301～1310)	162,223	3,062,359	8,112,217,174	106,492	2,196,695	4,499,081,103	51,899	1,159,291	2,005,694,427	18,282	431,992	693,401,614	2,747	69,045	125,382,266			
XIV 腎臓系生体組織系の疾患 (1401～1409)	114,903	1,964,768	5,538,821,313	80,750	1,461,851	3,748,311,669	39,482	728,017	1,696,690,019	12,808	236,933	520,229,936	1,855	33,714	53,946,024			
(1401～1402) 急性腎臓病、慢性腎臓病及び慢性腎臓病及び腎不全	76,041	1,450,831	4,139,794,384	53,694	1,053,260	2,759,707,978	24,278	478,966	1,137,984,473	7,260	141,358	312,512,954	955	18,577	30,249,594			
XV 妊娠、分娩及び産後 (1501～1504)	7	132	358,078	2	17	45,460	3	55	109,003	1	31	31,176	—	—	—			
(1501) 流産	1	11	20,319	—	—	—	—	—	—	—	—	—	—	—	—			
XVI 周産期に発生した病態 (1601～1602)	2	61	149,192	3	40	155,279	3	51	243,102	—	—	—	—	—	—			
XVII 先天奇形、変形及び染色体異常 (1701～1702)	1,236	19,567	59,541,503	690	11,897	29,925,990	360	7,119	14,377,391	117	2,359	4,966,301	11	224	394,114			
XVIII 癌、悪性新生物、悪性腫瘍及び悪性リンパ腫 (1801～1809)	52,306	887,664	2,060,723,769	45,562	823,325	1,787,285,560	27,377	514,951	1,063,634,975	10,851	211,571	414,434,745	2,015	41,424	62,742,002			
XIX 損傷、中毒及びその他の外因の影響 (1901～1905)	250,939	4,680,515	13,014,872,334	224,096	4,311,156	11,541,369,854	124,471	2,838,989	6,292,380,948	41,751	831,948	2,043,996,325	5,574	116,838	214,926,268			
(1901) 骨折	169,820	3,234,234	9,126,075,466	162,612	3,182,867	8,726,387,486	94,349	1,878,231	4,979,342,572	31,978	644,650	1,630,941,837	4,225	89,875	165,239,446			
X XX 総集目コード (2210～2220)	193	3,630	7,931,171	113	1,621	4,215,466	44	585	1,258,246	10	142	256,480	1	25	28,232			

(注) 本表は、提出のあったデータで疾病コードの記載があるものを集計している。

第4表－14 疾病分類別、診療種別、年齢階級別、件数・日数(回数)・点数(金額)〔後期高齢者医療制度・計〕

疾病分類名		平成21年度					75～79歳						
		件数	日数	総数	件数	日数	件数	日数	点数	件数	日数	点数	
Ⅰ 感染症及び寄生虫感染症 (0101) 腸管感染症 (0102) 結核 (0103) 主として性的伝播様式をとる感染症	総数	154,001,921	309,089,537	256,044,919,512	2,417,505	6,523,941	11,082,219,287	3,396,327	8,723,474	13,429,125,643	65,622,632	127,671,176	101,366,836,018
	数	2,884,245	6,019,684	4,080,772,112	55,271	112,329	123,179,678	72,633	149,704	143,727,771	1,372,714	3,009,583	1,994,338,775
	症	244,486	399,686	293,759,256	3,415	5,742	5,938,804	4,439	7,515	6,182,090	106,026	170,502	122,699,829
	核	101,433	160,648	201,897,549	1,551	2,702	6,847,802	2,023	3,913	6,746,504	36,688	57,790	71,198,495
Ⅱ 新生物 (0201-0210) 悪性新生物 (0201) 悪性上皮性腫瘍の発生並びに悪性腫瘍の発生	数	7,203,797	11,486,108	22,336,892,240	91,801	156,461	327,439,866	128,739	219,125	435,925,873	3,392,842	5,421,611	10,977,429,126
	物	6,219,054	10,011,943	20,434,485,746	73,602	127,152	292,276,403	105,848	182,877	389,134,915	2,907,022	4,706,315	10,044,848,804
	悪性	582,143	1,005,709	1,243,502,211	10,229	22,183	47,530,569	14,265	30,306	62,139,617	227,659	371,305	475,455,032
	発生	14,538,019	26,682,720	26,714,301,263	260,295	644,334	1,210,401,262	349,135	829,739	1,448,426,737	7,156,434	12,327,558	12,036,188,624
Ⅲ 内分泌、栄養及び代謝疾患 (0401-0403) 糖尿病	数	8,183,952	14,922,867	17,639,688,242	189,177	496,773	1,009,700,114	255,426	633,854	1,206,936,425	3,939,063	6,690,732	7,792,658,500
	内分泌	3,611,848	6,526,269	4,684,086,443	103,514	253,652	217,635,001	108,019	232,989	191,460,388	1,416,862	2,249,166	1,596,023,644
	代謝	450,525	884,847	694,973,210	46,395	141,374	132,788,893	40,391	104,630	93,958,626	164,432	289,997	230,160,272
	糖尿病	4,947,034	9,622,416	7,641,789,948	123,055	267,622	266,412,132	156,288	337,266	334,357,418	1,885,628	3,434,912	2,665,415,991
Ⅳ 精神及び行動の障害 (0501-0507) 統合失調症、統合失調型障害および妄想性障害	数	16,719,330	20,927,080	14,887,092,875	172,005	217,673	160,863,774	276,001	350,450	258,725,504	7,335,042	9,150,184	6,639,904,504
	精神	5,170,217	6,465,364	4,566,836,597	38,878	48,871	36,860,320	72,857	91,379	66,985,289	2,317,756	2,877,638	2,071,386,223
	行動	1,867,535	3,783,723	1,583,304,190	30,256	62,775	26,403,515	41,615	87,458	36,915,326	862,054	1,783,412	736,713,488
	障害	49,468,669	92,172,988	75,114,556,293	659,337	1,354,069	1,671,462,828	998,189	2,037,817	2,322,096,194	19,241,236	33,432,216	27,023,550,422
Ⅴ 循環器系の疾患 (0901-0912) 高血圧性疾患	数	31,469,431	59,929,987	45,952,207,637	237,009	556,255	770,735,244	373,031	859,452	1,032,297,628	12,759,564	22,787,663	17,083,871,017
	高血圧	4,791,480	8,342,465	8,174,084,974	85,757	147,632	231,302,755	133,941	228,595	326,960,041	1,812,421	2,914,877	2,976,285,164
	虚血性	7,068,770	13,399,404	11,045,294,524	180,985	406,382	345,298,885	258,818	577,920	492,043,972	2,501,951	4,254,086	3,685,355,124
	脳血管	6,231,871	12,015,835	10,895,745,748	103,335	193,628	307,793,216	145,338	282,974	460,862,130	2,828,776	5,395,390	4,200,239,530
Ⅵ 呼吸器系の疾患 (1001-1003) 急性上気道感染症	数	815,601	1,532,956	670,843,179	12,666	23,003	11,458,954	15,904	28,988	13,844,253	426,141	808,418	341,362,009
	呼吸	186,642	304,638	360,314,581	2,643	4,384	7,264,258	3,900	6,400	9,169,954	56,773	93,369	114,208,815
	急性	243,897	403,687	237,832,122	4,659	7,352	4,058,240	5,453	8,823	5,227,523	115,185	190,555	104,699,987
	慢性	525,365	1,325,417	451,914,729	9,457	22,442	8,469,676	11,938	29,631	11,177,455	269,740	686,219	235,351,192
Ⅶ 消化器系の疾患 (1101-1112) 胃及び十二指腸の疾患	数	1,282,753	2,356,356	3,372,381,757	19,947	35,540	101,484,049	30,699	56,216	155,329,033	487,502	848,006	1,118,965,479
	胃	1,587,647	3,016,426	2,940,384,384	21,579	41,279	67,471,815	33,781	69,033	109,092,257	704,752	1,278,374	1,163,253,025
	十二指腸	9,932,865	19,528,761	14,403,930,393	119,193	247,634	259,730,821	170,251	357,358	348,695,043	4,300,950	8,131,422	6,136,804,825
	消化器	5,396,410	11,077,006	7,844,999,168	57,956	123,572	129,733,339	83,395	181,071	175,422,281	2,345,423	4,609,767	3,271,386,270
Ⅷ 皮膚及び皮下組織の疾患 (1201-1203) 皮膚病	数	885,527	2,126,148	1,629,960,312	14,506	35,244	35,979,710	18,265	46,005	47,253,160	453,084	1,084,743	816,849,375
	皮膚	4,061,682	6,301,666	2,642,777,911	71,157	112,901	53,628,878	97,931	155,265	72,050,798	1,764,192	2,718,458	1,110,234,332
	皮下組織	19,941,795	64,515,664	27,320,670,416	280,513	780,474	615,540,826	399,926	1,176,269	752,437,654	8,949,835	29,551,238	11,833,765,094
	皮膚病	6,025,562	16,170,922	34,324,234,779	236,802	1,873,534	5,604,368,150	296,530	2,167,027	6,306,797,045	2,524,124	5,660,099	10,769,778,495
Ⅸ 腎尿路生殖系の疾患 (1401-1408) 腎臓疾患、腎臓管間質性疾患及び腎不全	数	1,328,963	9,732,694	28,115,441,657	166,512	1,769,242	5,493,215,598	189,623	2,011,909	6,141,945,347	437,845	2,863,768	8,128,424,761
	腎臓	780	1,727	1,849,029	19	170	445,889	15	20	20,667	312	525	342,026
	分枝及び産後	40	66	45,274	-	-	-	-	1	711	29	45	34,664
	流産	228	375	410,801	1	1,463	18,920,656	6,899	15,177	23,291,974	66,486	98,069	138,607
Ⅹ 先天奇形、変形及び染色体異常 (1701-1702) 染色体異常	数	149,570	232,436	237,257,593	5,872	12,625	18,920,656	6,899	15,177	23,291,974	66,486	98,069	94,133,570
	先天奇形	2,442,683	4,014,336	3,349,124,088	37,350	67,492	63,661,169	53,315	94,331	88,815,741	1,052,806	1,698,163	1,402,612,266
	変形	3,358,914	8,028,089	4,510,481,697	57,045	141,185	98,062,013	80,543	196,333	131,252,850	1,234,077	3,220,909	1,651,328,506
	染色体異常	1,380,240	3,327,197	1,859,226,155	14,886	34,211	21,379,823	24,855	59,792	35,864,687	469,804	1,277,712	654,196,124
Ⅺ 妊娠、分娩及び産後の影響 (1901-1906) 妊娠	数	33,351	53,029	72,139,482	455	3,199	9,097,581	694	3,865	11,126,575	10,485	16,776	22,439,161
	妊娠												

(注) 本表は、提出のあったデータで疾病コードの記載があるものを集計している。

第4表－14 疾病分類別、診療種別、年齢階級別、件数・日数(回数)・点数(金額)〔後期高齢者医療制度・計〕

平成21年度																	
入院外	疾病分類名			80～84歳			85～89歳			90～94歳			95～100歳			100歳～	
	件数	日数	点数	件数	日数	点数	件数	日数	点数	件数	日数	点数	件数	日数	点数	日数	
Ⅰ 感染症及び寄生虫疾患(0101～0109)	総	48,166,789	95,921,725	75,862,359,273	23,731,745	47,912,072	37,425,661,509	8,281,397	17,053,823	13,035,751,919	2,124,089	4,642,580	3,400,711,610	261,437	640,746	442,254,253	
	I 腸感染症及び寄生虫疾患(0101～0109)	865,087	1,795,922	1,185,921,426	370,103	691,754	465,772,977	115,769	203,066	132,107,724	29,094	50,756	31,660,368	3,574	6,630	4,057,393	
	(0101) 腸管感染症	74,842	123,650	89,688,528	37,837	62,207	46,359,700	13,542	22,320	16,716,335	3,873	6,767	5,449,044	512	983	744,926	
	(0102) 結核	33,310	51,502	64,855,940	19,197	30,271	36,156,515	6,749	11,095	12,693,469	1,732	2,991	2,930,036	183	445	407,788	
	(0103) 主として性的伝播病をきたる感染症	4,241	7,195	7,752,659	1,895	3,146	3,463,146	603	1,179	1,195,280	145	262	183,412	15	18	17,593	
Ⅱ 新生児(0201～0210)悪性新生物(0301～0399)	Ⅱ 新生児	2,339,569	3,676,402	7,104,496,917	941,932	1,493,301	2,668,397,159	253,742	417,728	688,055,439	50,400	91,971	131,248,140	4,772	9,509	13,899,720	
	(0201～0210) 悪性新生物	2,039,602	3,227,878	6,521,088,713	824,577	1,313,704	2,433,108,358	221,186	365,821	623,167,454	43,308	80,219	118,501,941	3,909	7,977	12,359,158	
	Ⅲ 血液及び造血器の疾患及び血液腫瘍の疾患(0401～0499)	182,188	309,300	376,763,147	97,716	173,014	188,939,920	37,560	71,935	70,348,318	11,049	23,855	19,845,512	1,477	3,811	2,480,096	
	Ⅳ 内分泌、栄養及び代謝疾患(0501～0599)	4,365,274	8,064,687	7,662,667,430	1,789,769	3,509,760	3,920,661,471	507,851	1,055,068	922,930,403	99,724	226,439	185,151,629	9,517	25,135	17,883,617	
	(0402) 糖尿病	2,436,709	4,406,194	4,904,124,156	1,010,176	1,950,011	2,035,703,985	292,736	603,213	572,639,396	55,967	129,949	109,451,394	4,698	12,081	8,474,272	
Ⅲ 精神及び行動の障害(0601～0699)	Ⅲ 精神及び行動の障害	1,051,614	1,809,122	1,320,285,678	586,643	1,154,174	826,288,395	251,119	576,922	380,534,133	81,803	213,668	131,250,100	12,274	36,576	20,609,104	
	(0603) 統合失調症、統合失調症類似病および妄想性障害	107,502	181,827	132,936,928	59,493	104,597	68,403,918	24,664	46,529	28,698,539	6,870	14,267	7,240,911	778	1,626	785,123	
	Ⅳ 神経系の疾患(0701～0799)	1,559,077	2,995,934	2,377,734,860	853,451	1,746,660	1,375,462,141	292,503	650,118	490,603,096	70,022	170,734	119,674,327	7,010	19,170	12,109,963	
	Ⅴ 眼及び付属器の疾患(0801～0899)	5,469,923	6,870,553	4,956,561,962	2,530,894	3,175,223	2,173,008,291	760,501	942,524	582,209,374	160,554	200,700	106,871,256	15,410	19,773	8,948,210	
	(0702) 白内障	1,715,462	2,154,395	1,540,722,389	754,647	952,554	648,492,747	218,697	274,762	168,574,874	47,108	59,363	31,177,863	4,812	6,402	2,636,892	
Ⅳ 耳及び耳聴覚系の疾患(0901～0912)	Ⅳ 耳及び耳聴覚系の疾患	583,962	1,185,393	496,094,648	258,676	504,549	215,215,129	74,538	133,526	60,037,819	15,026	24,285	11,221,700	1,408	2,325	1,062,565	
	Ⅴ 循環器系の疾患(0901～0912)	15,404,329	28,587,565	23,068,680,867	8,603,941	16,930,161	13,469,889,552	3,455,572	7,243,091	5,634,866,946	979,262	2,255,687	1,688,788,673	126,803	332,382	235,220,912	
	(0901) 虚血性心臓疾患	9,877,131	18,891,480	14,315,390,663	5,433,062	10,885,999	8,276,264,593	2,138,948	4,464,091	3,387,335,114	580,938	1,304,860	962,217,488	69,748	177,187	124,095,890	
	(0902) 虚血性心臓疾患	1,520,159	2,637,842	2,538,836,147	829,342	1,551,666	1,393,480,669	312,569	633,918	533,148,255	85,615	195,854	151,819,793	11,676	32,081	22,251,950	
	(0904～0908) 脳血管疾患	2,149,728	3,923,859	3,279,280,314	1,260,759	2,545,411	2,010,079,705	532,900	1,211,638	897,627,926	160,965	414,548	292,480,544	22,664	65,560	43,128,054	
Ⅴ 呼吸器系の疾患(1001～1011)	Ⅴ 呼吸器系の疾患	1,924,014	3,731,959	3,438,979,922	865,874	1,682,192	1,725,459,253	283,826	559,182	589,852,797	70,993	147,678	151,047,620	9,715	22,832	21,511,200	
	(1001～1003) 急性上気道感染症	238,758	450,642	196,549,428	92,338	168,918	78,937,682	25,667	43,095	22,645,723	5,494	8,919	5,380,009	633	973	665,121	
	(1004) 肺炎	54,548	89,668	106,559,929	38,273	61,083	70,467,261	21,310	34,268	37,279,927	7,899	13,160	13,293,527	1,296	2,306	2,070,910	
	(1005) 急性気管支炎及び急性細気管支炎	114,898	268,732	68,283,720	32,815	54,225	34,996,654	12,791	20,725	15,114,004	3,718	6,172	4,697,945	544	937	754,049	
	(1007) 慢性副鼻腔炎	409,300	160,487	136,427,781	58,502	143,636	48,300,061	13,038	30,019	10,516,346	2,085	3,999	1,589,484	118	171	82,729	
Ⅵ 消化器系の疾患(1101～1112)	(1008～1009) 気管支炎及び慢性閉塞性肺疾患	428,435	784,682	1,127,780,781	217,141	419,283	604,850,749	76,066	158,481	204,631,341	19,993	46,196	50,777,708	2,970	7,952	8,562,617	
	(1010) 嚥下障害	947,074	1,935,184	934,335,587	231,776	462,320	461,161,116	79,029	167,291	160,675,163	18,904	44,086	39,310,016	2,642	6,969	5,085,405	
	Ⅶ 消化器系の疾患(1101～1112)	3,089,875	6,067,982	4,425,045,453	1,519,809	3,104,554	2,178,202,705	549,836	1,184,399	789,621,477	158,980	372,379	230,599,701	24,171	63,033	35,230,368	
	(1104～1105) 胃及び十二指腸の疾患	1,704,875	3,521,437	2,456,126,970	831,112	1,792,404	1,236,727,171	286,020	640,016	434,870,078	77,024	181,290	122,896,119	10,605	27,449	17,836,940	
	(1106～1109) 肝臓疾患	261,787	632,954	474,792,680	102,077	239,395	187,136,504	28,857	70,625	54,522,892	6,219	15,300	11,753,577	732	1,982	1,672,614	
Ⅶ 皮膚病及び皮下組織の疾患(1201～1299)	Ⅶ 皮膚病及び皮下組織の疾患	1,234,654	1,913,331	790,087,199	596,834	930,314	400,688,046	223,138	351,091	159,015,968	64,884	105,240	49,397,994	8,892	15,066	7,674,696	
	Ⅷ 腎臓病及び泌尿器系の疾患(1301～1310)	6,411,811	21,114,733	8,714,895,362	2,887,837	9,036,802	3,977,284,553	829,238	2,378,447	1,154,143,711	166,311	434,280	245,493,925	16,324	43,421	27,109,291	
	Ⅸ 腎臓生体臓系の疾患(1401～1499)	1,847,868	4,033,885	7,471,351,895	813,761	1,786,128	3,180,104,493	247,352	529,782	842,193,743	53,601	109,001	138,750,700	5,524	11,466	10,890,258	
	(1401～1499) 腎臓病、腎臓腫瘍、腎臓疾患の疾患(腎臓病、腎臓腫瘍、腎臓疾患の疾患)	319,191	1,951,320	5,395,024,241	154,764	860,557	2,294,648,750	48,661	233,154	575,842,577	11,115	39,403	81,994,936	1,252	3,341	4,345,447	
	Ⅹ 妊娠、分娩及び産後(1501～1504)	265	741	811,796	120	190	188,905	37	53	34,122	12	28	5,624	—	—	—	
Ⅷ 周産期に発生した病態(1601～1602)	Ⅷ 周産期に発生した病態	5	9	5,039	3	448	1	1	1	1	5	1	—	—	—	—	
	(1601) 流産	5	9	5,039	3	448	1	1	1	1	5	1	—	—	—	—	
	Ⅸ 先天奇形、変形及び染色体異常(1701～1702)	52	84	81,467	44	87	166,195	9	16	18,950	2	3	1,241	1	3	2,540	
	(1701～1702) 先天奇形、変形及び染色体異常	45,086	67,509	65,434,294	18,601	28,124	25,921,086	5,400	8,798	7,452,255	1,129	1,959	1,852,915	97	175	250,843	
	Ⅹ 損傷、中毒及びその他の外因の影響(1901～1905)	1,015,002	2,427,522	1,347,275,500	619,075	1,341,521	817,058,972	264,800	529,268	346,686,973	77,203	150,952	103,603,205	10,169	20,399	15,213,678	
Ⅸ 損傷、中毒及びその他の外因の影響(1901～1905)	(1901) 骨折	423,428	1,032,665	572,159,278	281,037	602,152	385,128,700	124,527	241,705	156,213,376	36,999	70,007	47,280,345	4,704	9,053	7,003,822	
	Ⅹ 特殊な医療用コード(2210～2220)	11,641	16,549	18,193,463	6,982	8,900	8,139,006	2,510	3,069	2,651,834	619	534	450,656	50	52	41,206	
Ⅹ 特殊な医療用コード(2210～2220)																	

(注) 本表は、提出のあったデータで疾病コードの記載があるものを集計している。

第4表－14 疾病分類別、診療種別、年齢階級別、件数・日数(回数)・点数(金額) [後期高齢者医療制度・計]

食事・生活療養			平成21年度										70～74歳										75～79歳									
疾病分類名			総数					65～69歳					70～74歳					75～79歳														
			件数	回数	金額	件数	回数	金額	件数	回数	金額	件数	回数	金額	件数	回数	金額	件数	回数	金額												
Ⅰ感染症及び寄生虫感染症(0101-0109)	総数		8,790,881	453,020,545	310,889,185,196	256,807	16,471,407	11,276,372,004	348,599	21,764,699	14,987,795,500	2,566,534	117,621,406	80,459,662,118																		
	Ⅰ感染症及び寄生虫感染症		147,126	6,280,661	4,277,328,870	2,965	145,576	100,284,796	4,117	199,495	137,186,864	44,424	1,761,766	1,199,906,510																		
	(0101) 腸管感染症		34,722	973,049	656,129,830	442	11,101	7,619,378	716	20,319	13,995,202	8,655	302,931	136,638,044																		
	(0102) 結核		22,108	1,332,244	901,859,404	219	13,378	9,080,748	356	21,575	14,867,010	5,516	322,455	218,436,706																		
Ⅱ新生物(0201-0211)	主として性的伝播様式をとる感染症		941	62,557	42,129,242	118	9,811	6,507,826	57	4,677	3,238,898	220	13,708	9,195,780																		
	Ⅱ新生物		966,355	34,976,846	23,677,644,488	14,745	584,303	397,666,640	20,416	807,209	551,276,082	426,791	14,069,864	9,497,508,800																		
	(0201-0210) 悪性新生物		892,679	32,437,018	21,950,433,624	13,028	503,662	342,360,370	18,355	715,992	488,520,790	395,395	13,164,777	8,886,109,542																		
	Ⅲ血液及び造血系の疾患並びに造血細胞の障害(0301-0302)		60,888	2,755,625	1,898,513,632	948	46,746	32,091,714	1,559	76,932	53,706,258	15,686	663,123	454,858,042																		
Ⅳ内分泌、栄養及び代謝疾患(0401-0403)	Ⅳ内分泌、栄養及び代謝疾患		428,577	22,863,586	16,243,062,686	12,238	730,096	522,716,994	18,127	1,103,416	791,983,184	123,813	5,962,035	4,243,318,310																		
	(0402) 糖尿病		301,589	17,153,408	12,346,800,078	9,941	605,072	436,506,240	14,908	931,412	673,212,058	93,491	4,723,788	3,397,359,602																		
	Ⅴ精神及び行動の障害(0501-0507)		727,764	59,630,436	40,071,059,024	71,449	6,214,886	4,142,054,864	72,430	6,327,960	4,223,361,986	219,806	18,034,574	12,069,154,056																		
	(0503) 統合失調症、統合失調型障害および妄想性障害		303,612	26,368,248	17,550,353,394	54,885	4,824,726	3,209,258,768	53,473	4,732,986	3,146,629,520	107,794	9,337,207	6,210,753,026																		
Ⅵ神経系の疾患(0601-0606)	Ⅵ神経系の疾患		545,053	38,257,233	26,092,150,336	23,664	1,766,666	1,206,138,212	30,931	2,296,258	1,571,556,822	150,949	10,092,988	6,877,606,590																		
	Ⅶ眼及び付属系の疾患(0701-0704)		233,133	3,591,585	2,389,928,692	2,854	57,556	39,451,274	4,761	90,206	61,367,114	97,901	1,360,591	902,714,710																		
	(0702) 白内障		156,732	2,040,223	1,358,690,552	1,799	25,853	17,684,742	2,989	41,296	28,040,892	65,519	785,498	522,509,200																		
	Ⅷ耳及び乳線突起の疾患(0801-0807)		22,878	541,048	364,631,380	473	13,811	9,230,758	542	13,095	8,938,998	10,035	209,818	140,756,412																		
Ⅸ循環器系の疾患(0901-0912)	Ⅸ循環器系の疾患		2,340,933	127,657,316	88,874,616,916	53,573	3,154,660	2,213,809,084	83,893	5,005,484	3,517,413,222	583,227	27,736,999	19,316,910,760																		
	(0901) 高血圧性疾患		361,533	19,819,331	13,533,877,278	4,424	280,657	194,199,408	7,363	443,799	307,891,676	69,117	3,244,667	2,219,640,100																		
	(0902) 虚血性心疾患		282,411	8,429,648	5,914,537,542	7,066	196,912	139,274,250	9,721	292,681	207,337,890	95,961	2,161,726	1,526,717,006																		
	(0904-0908) 脳血管疾患		1,102,367	70,507,383	49,086,667,856	30,198	2,165,667	1,519,029,246	47,234	3,387,921	2,379,253,742	278,396	16,801,742	11,685,072,066																		
Ⅹ呼吸器系の疾患(1001-1011)	Ⅹ呼吸器系の疾患		669,303	29,473,710	20,051,378,208	11,102	517,561	353,155,904	18,659	885,549	604,370,088	142,604	5,975,089	4,057,717,976																		
	(1001-1003) 急性上気道感染症		4,647	129,183	86,599,474	87	2,546	1,707,964	95	2,466	1,688,546	1,381	33,387	22,234,354																		
	(1004) 肺炎		300,639	11,758,800	7,943,645,410	3,809	148,417	100,829,868	6,688	271,255	183,934,692	55,555	2,081,170	1,406,966,562																		
	(1005) 急性気管支炎及び急性細気管支炎		13,297	411,903	276,877,822	186	5,419	3,623,950	329	10,411	7,029,968	2,722	77,924	52,559,960																		
Ⅺ消化器系の疾患(1101-1112)	(1007) 慢性副鼻腔炎		2,514	62,650	42,059,652	84	2,163	1,450,184	63	1,555	1,060,406	1,445	32,169	21,539,144																		
	(1008-1009) 気管支炎及び慢性閉塞性肺疾患		86,643	5,029,277	3,472,191,616	1,717	100,838	69,284,824	3,004	179,067	123,096,296	18,976	997,762	683,373,706																		
	(1010) 喘息		46,402	2,261,966	1,543,776,732	705	35,345	24,003,784	1,227	61,895	42,516,874	11,399	479,954	325,699,644																		
	Ⅺ消化器系の疾患(1101-1112)		600,572	20,254,628	13,826,860,948	10,685	434,491	297,365,132	15,484	611,088	420,443,254	199,529	5,461,985	3,730,639,978																		
Ⅻ皮膚及び皮下組織の疾患(1201-1203)	(1104-1105) 胃及び十二指腸の疾患		106,430	4,552,759	3,102,041,714	1,831	94,064	64,205,776	2,666	132,558	91,290,504	28,901	1,036,457	705,306,348																		
	(1106-1109) 肝疾患		54,000	2,577,233	1,800,080,556	1,112	57,896	40,587,610	1,543	82,727	58,602,530	21,328	936,073	656,279,466																		
	Ⅻ皮膚及び皮下組織の疾患(1201-1203)		73,359	3,822,842	2,612,710,726	1,998	107,737	74,149,100	2,846	152,215	104,542,190	17,296	827,545	564,267,192																		
	Ⅻ胆管系及び胆系組織の疾患(1301-1310)		535,010	29,125,380	19,756,038,972	12,608	657,390	450,970,984	17,889	994,354	682,867,092	174,646	8,511,941	5,751,093,078																		
Ⅻ腎尿路生殖系疾患(1401-1408)	Ⅻ腎尿路生殖系疾患		400,673	19,022,895	13,443,087,902	20,674	1,066,150	765,761,258	31,023	1,705,149	1,226,141,344	115,114	4,865,778	3,440,533,856																		
	(1401-1402) 泌尿器疾患、腎臓管・腎臓性疾患及び腎下垂		271,639	14,553,913	10,419,585,454	18,533	981,910	708,473,558	27,393	1,558,394	1,126,351,648	73,306	3,731,763	2,677,053,504																		
	Ⅻ妊娠、分娩及び産後(1501-1504)		19	773	523,222	-	-	-	1	14	9,210	6	259	171,378																		
	(1501) 流産		1	31	21,552	-	-	-	-	-	-	-	-	-																		
Ⅻ周産期に発生した病態(1601-1602)	Ⅻ周産期に発生した病態		14	833	564,016	1	56	41,046	1	25	16,000	6	393	266,978																		
	Ⅻ先天奇形、変形及び染色体異常(1701-1702)		4,395	197,861	135,712,714	316	18,228	12,501,954	322	18,085	12,530,608	1,542	59,051	40,234,840																		
	Ⅻ先天奇形、変形及び染色体異常(1701-1702)		167,674	8,070,780	5,518,150,304	3,480	217,543	150,667,186	5,431	341,301	235,558,758	39,895	1,726,438	1,177,603,680																		
	(1800) 糖尿病、中核及びその他の外因の影響(1901-1906)		866,575	46,468,317	31,636,085,926	12,986	735,242	506,453,076	20,110	1,133,880	782,512,096	203,105	10,293,942	6,989,489,654																		
ⅫII 特殊目的用コード(2210-2220)	ⅫII 特殊目的用コード		597,745	32,731,004	22,272,939,376	4,952	265,557	182,690,862	8,891	487,232	335,828,210	127,970	6,673,802	4,529,116,000																		
	(2210-2220) 骨折		580	28,190	19,136,234	48	2,709	1,862,028	57	2,984	2,014,330	159	7,227	4,909,318																		

(注) 本表は、提出のあったデータで疾病コードの記載があるものを集計している。

第4表－14 疾病分類別、診療種類別、年齢階級別、件数・日数(回数)・点数(金額)〔後期高齢者医療制度・計〕

食事・生活保健											
平成21年度											
疾病分類名	80～84歳			85～89歳			90～94歳			95～100歳	
	件数	回数	金額	件数	回数	金額	件数	回数	金額	件数	回数
総数	2,487,776	123,456,932	84,556,684,792	1,801,514	97,145,193	66,742,603,364	943,329	53,918,775	36,925,119,902	334,807	19,780,720
I 感染症及び寄生虫疾患 (0101～0109)	43,885	1,869,067	1,273,180,698	31,367	1,401,915	954,079,784	15,099	689,787	454,243,510	4,605	204,614
(0101) 腸管感染症	10,102	267,810	180,572,934	8,300	254,072	171,323,350	4,300	166,986	105,599,512	1,530	52,200
(0102) 結核	6,959	422,367	285,623,824	5,741	352,277	238,637,574	2,546	154,289	104,189,948	698	41,883
(0103) 主として伝染性病原体による感染症	274	18,170	12,236,508	145	7,831	5,238,018	90	5,878	4,010,788	37	2,482
II 新生物 (0201～0211)	301,878	10,887,666	7,362,373,762	120,191	5,726,749	3,884,358,392	48,721	2,232,837	1,521,957,300	12,317	610,098
(0201～0210) 悪性新生物	279,768	10,142,286	6,855,766,750	129,302	5,274,946	3,580,026,088	44,557	2,033,581	1,395,210,708	11,136	540,314
III 身体及び精神の障害又は身体機能の障害 (0301～0399)	17,677	775,364	532,502,530	14,219	665,717	455,459,744	7,756	378,175	261,572,820	2,620	131,964
IV 内分泌、栄養及び代謝疾患 (0401～0499)	124,950	6,573,591	4,673,591	89,891	5,053,905	3,587,002,518	43,858	2,523,978	1,786,390,182	13,718	798,380
(0402) 糖尿病	88,960	4,983,275	3,587,002,518	59,642	3,655,814	2,629,589,854	26,615	1,716,666	1,236,465,128	7,142	476,763
V 精神及び行動の障害 (0501～0599)	169,587	13,678,668	9,203,273,834	111,799	8,865,370	5,996,356,882	57,315	4,499,148	3,065,091,220	21,812	1,720,972
(0503) 統合失調症、統合失調症型障害および定型性障害	57,117	4,919,573	3,279,473,854	21,944	1,860,293	1,239,530,542	6,466	535,637	359,192,172	1,792	146,154
VI 神経系の疾患 (0601～0699)	162,563	11,338,341	7,732,264,494	111,979	8,008,711	5,460,492,456	49,007	3,572,949	2,436,211,502	14,195	1,047,392
VII 眼及び付属部の疾患 (0701～0799)	80,317	1,184,231	785,158,842	35,860	615,553	410,640,570	9,454	212,927	142,989,202	1,804	62,116
(0702) 白内障	54,674	696,163	462,378,114	24,372	349,205	232,743,348	6,189	105,117	70,413,304	1,065	31,183
VIII 耳及び耳聴覚系の疾患 (0801～0899)	6,922	152,063	102,640,984	3,434	96,436	65,007,650	1,129	39,146	26,425,426	310	14,649
IX 循環器系の疾患 (0901～0912)	637,031	33,396,990	23,216,503,510	528,305	30,239,072	21,017,431,268	312,564	18,979,005	13,209,274,992	122,302	7,802,588
(0901) 高血圧性疾患	94,306	4,824,655	3,265,653,736	94,609	5,370,960	3,632,097,006	63,134	3,824,414	2,609,837,328	24,371	1,545,759
(0902) 虚血性心疾患	76,170	2,275,994	1,597,745,030	44,230	1,869,662	1,304,841,068	20,716	1,114,978	775,797,140	7,138	423,061
(0904～0908) 脳血管疾患	305,205	19,120,215	13,266,996,332	246,059	15,865,204	11,032,634,036	136,984	9,098,443	6,343,154,376	50,551	3,509,740
X 呼吸器系の疾患 (1001～1011)	185,779	8,134,155	5,528,741,924	182,208	7,276,010	4,951,707,770	101,478	4,572,279	3,114,855,938	40,596	1,808,449
(1001～1003) 急性上気道感染症	1,356	36,233	24,274,692	1,013	30,651	20,515,978	532	18,197	12,407,536	151	4,996
(1004) 肺炎	79,555	3,074,208	2,077,291,740	76,674	3,057,197	2,064,737,968	52,354	2,089,256	1,410,073,934	22,089	883,192
(1005) 急性気管支炎及び急性細気管支炎	3,684	114,155	76,911,986	3,234	99,498	66,849,006	2,127	70,657	47,324,272	872	29,095
(1007) 慢性副鼻腔炎	620	15,955	10,628,400	218	7,022	4,776,450	70	3,154	2,140,976	14	632
(1008～1009) 気管支炎及び慢性閉塞性肺疾患	26,603	1,486,425	1,023,376,166	20,983	1,256,696	869,024,626	11,058	716,764	499,863,580	3,619	242,811
(1010) 喘息	13,739	654,867	445,023,226	10,802	549,948	376,174,566	6,215	349,563	240,146,128	1,997	112,085
XI 消化器系の疾患 (1101～1112)	176,662	5,667,659	3,869,252,550	118,289	4,524,877	3,082,502,882	57,409	2,800,733	1,693,248,578	19,390	914,266
(1104～1105) 胃及び十二指腸の疾患	30,234	1,218,066	830,305,750	24,305	1,103,512	749,698,644	13,032	666,433	455,750,958	4,699	257,879
(1106～1109) 肝疾患	16,108	767,953	537,475,954	9,263	475,831	329,972,302	3,628	200,527	138,412,416	888	48,627
XII 皮膚及び皮下組織の疾患 (1201～1299)	20,018	1,020,944	697,329,002	16,498	888,958	607,670,756	10,243	573,687	392,498,930	3,850	217,359
XIII 筋骨系及び結合組織の疾患 (1301～1310)	158,342	8,452,019	5,719,798,456	102,782	6,032,503	4,090,198,362	49,185	3,140,808	2,143,075,696	17,063	1,155,418
XIV 腎臓生体排泄系の疾患 (1401～1499)	109,309	5,135,097	3,621,541,264	75,476	3,781,104	2,663,410,768	36,129	1,826,744	1,279,586,792	11,339	565,446
(1401～1402) 急性腎臓病、慢性腎臓病及び慢性腎臓病及び腎不全	72,379	3,868,316	2,764,966,740	50,403	2,785,413	1,988,490,980	22,366	1,237,319	878,718,256	6,454	348,239
XV 妊娠、分娩及び産後 (1501～1504)	7	241	165,320	1	20	13,150	3	146	103,094	1	93
(1501) 流産	1	31	21,552	—	—	—	—	—	—	—	—
XVI 周産期に発生した病態 (1601～1602)	2	183	122,960	3	104	66,560	1	72	50,472	—	—
XVII 先天奇形、変形及び染色体異常 (1701～1702)	1,161	49,747	33,826,138	631	29,592	20,459,560	321	17,263	12,113,088	93	5,340
XVIII 癌、悪性新生物・悪性腫瘍及び良性新生物 (1800)	46,375	2,135,094	1,457,452,278	39,522	1,940,265	1,323,792,590	22,737	1,163,039	797,239,466	8,646	458,028
XIX 損傷、中毒及びその他の外因の影響 (1901～1905)	245,146	12,996,645	8,940,968,740	218,956	11,999,092	8,171,345,464	120,883	6,734,549	4,587,268,144	40,136	2,263,221
(1901) 骨折	167,871	9,107,959	6,191,222,276	160,414	8,945,347	6,094,800,158	92,954	5,237,508	3,567,650,292	31,076	1,770,572
XI 総計	165	9,167	6,193,690	103	4,240	2,882,490	37	1,503	1,020,670	10	327
(注) 本表は、提出のあったデータで疾病コードの記載があるものを集計している。											

第4表－15 疾病分類別、診療種類別、年齢階級別、件数・日数（回数）・点数（金額）〔後期高齢者医療制度・現役並み所得者〕

入院	疾病分類名	平成21年度									
		総数					70～74歳				
		件数	日数	点数	件数	日数	件数	日数	点数	件数	日数
	総数	534,347	8,528,237	26,394,583,142	6,049	107,123	347,837,958	193,647	590,645,305	192,393	2,721,995
I	感染症及び寄生虫感染症（0101～0109）	10,224	154,186	486,331,926	97	1,699	6,180,771	1,595	8,534,591	3,672	51,265
(0101)	腸管感染症	2,189	23,392	62,318,980	5	48	211,901	142	422,148	736	7,188
(0102)	結核	1,414	27,677	58,720,951	10	171	401,302	7	257,772	334	6,502
(0103)	主として性的伝播様式をとる感染症	24	497	1,261,493	2	61	149,599	—	—	5	32
II	新生物（0201～0211）	87,597	1,179,041	4,575,569,911	644	9,145	38,828,863	893	49,270,644	41,971	528,435
(0201～0210)	悪性新生物	81,506	1,109,056	4,308,196,550	576	8,153	35,127,034	809	44,520,262	38,933	496,657
III	血液及び造血系の疾患並びに造血細胞の障害（0301～0302）	3,521	53,693	200,808,568	20	288	1,548,830	34	2,568,980	1,162	16,425
IV	内分泌、栄養及び代謝疾患（0401～0403）	24,226	406,956	985,729,164	293	5,306	15,164,286	594	29,623,775	8,598	128,436
(0402)	糖尿病	17,290	301,777	717,515,908	261	4,836	13,740,915	491	24,497,014	6,562	101,217
V	精神及び行動の障害（0501～0507）	18,298	472,363	662,995,426	526	15,214	17,755,717	767	27,474,675	6,004	153,220
(0503)	統合失調症、統合失調型障害および妄想性障害	4,193	118,404	145,609,231	370	10,802	12,384,635	470	16,617,441	1,738	48,964
VI	神経系の疾患（0601～0606）	28,835	639,307	1,320,818,699	565	13,183	32,796,662	1,087	59,536,307	9,625	198,702
(0602)	脳血管疾患	19,301	103,736	600,534,951	92	507	3,145,660	188	7,215,826	9,012	46,446
(0702)	白内障	12,845	63,048	385,882,641	57	297	1,970,137	735	4,013,901	5,922	27,526
VII	耳及び乳線突起の疾患（0801～0807）	1,649	11,461	36,750,654	20	166	585,643	14	397,258	870	5,993
IX	循環器系の疾患（0901～0912）	137,050	2,338,059	8,034,552,151	1,750	29,338	121,597,871	2,898	197,155,474	44,161	658,407
(0901)	高血圧性疾患	14,321	247,146	539,713,657	78	1,251	3,672,050	183	8,226,010	3,692	55,226
(0902)	虚血性心疾患	20,601	191,460	1,473,850,527	346	2,759	26,434,049	440	34,895,461	9,586	73,539
(0904～0908)	脳血管疾患	63,103	1,329,880	3,442,905,839	787	18,137	44,065,663	1,400	76,405,930	19,589	386,896
X	呼吸器系の疾患（1001～1011）	45,027	727,072	2,071,255,348	352	5,850	17,354,445	671	36,959,849	10,632	157,649
(1001～1003)	急性上気道感染症	385	3,866	10,320,639	1	2	6,079	5	61,141	146	1,227
(1004)	肺炎	20,310	311,289	879,177,396	86	1,209	4,046,788	250	12,517,171	4,202	58,944
(1005)	急性気管支炎及び急性細気管支炎	768	8,586	24,238,894	7	65	232,983	16	513,392	179	1,813
(1007)	慢性副鼻腔炎	211	1,814	9,584,203	5	86	207,904	4	163,327	140	1,199
(1008～1009)	気管支炎及び慢性閉塞性肺疾患	4,885	90,395	220,583,714	69	1,598	3,763,414	67	3,548,781	1,158	19,215
(1010)	喘	1,974	30,489	71,801,495	14	295	539,528	21	1,025,259	597	7,740
XI	消化器系の疾患（1101～1112）	43,859	505,362	1,678,302,962	302	3,975	13,561,074	629	29,168,812	17,840	176,103
(1104～1105)	胃及び十二指腸の疾患	6,306	87,006	239,564,761	39	542	2,456,802	102	4,808,570	2,142	24,607
(1106～1109)	肝疾患	3,358	52,892	144,168,163	20	396	965,578	38	1,688,032	1,516	22,675
XII	皮膚及び皮下組織の疾患（1201～1203）	3,961	66,127	164,551,475	56	959	2,273,625	102	4,367,735	1,205	17,760
XIII	筋骨格系及び結合組織の疾患（1301～1310）	29,971	522,560	1,614,255,504	287	4,265	15,326,007	531	29,226,354	12,208	195,522
XIV	腎尿路生殖器系の疾患（1401～1408）	24,443	359,448	1,120,519,754	666	10,298	38,234,062	981	57,163,138	8,641	109,982
(1401～1402)	泌尿器疾患、腎臓管間質性疾患及び腎下垂	14,747	250,943	786,344,261	599	9,567	35,781,616	872	53,207,879	4,785	76,975
XV	妊娠、分娩及び産じょく（1501～1504）	—	—	—	—	—	—	—	—	—	—
(1501)	流産	—	—	—	—	—	—	—	—	—	—
XVI	周産期に発生した病態（1601～1602）	1	30	95,937	—	—	—	—	—	—	—
XVII	先天奇形、変形及び染色体異常（1701～1702）	281	4,228	13,423,767	8	178	433,223	8	431,380	122	1,533
XVIII	眼病、眼瞼及び視覚神経系、眼窩筋群及び眼に分類されないもの（1800）	9,598	154,368	384,282,103	78	1,639	4,331,578	132	5,738,043	2,891	41,403
XIX	損傷、中毒及びその他の外因の影響（1901～1906）	46,458	829,506	2,436,102,123	293	5,113	18,719,651	728	45,812,464	13,761	234,370
(1901)	骨折	30,067	557,887	1,628,923,737	112	2,069	6,440,141	222	13,121,130	8,287	147,177
XX	特乗目的用コード（2210～2220）	47	734	1,702,719	—	—	—	—	—	18	344

(注) 本表は、提出のあったデータで疾病コードの記載があるものを集計している。

第4表－15 疾病分類別、診療種類別、年齢階級別、件数・日数（回数）・点数（金額）〔後期高齢者医療制度・現役並み所得者〕

入院	平成21年度										95～100歳										100歳～																																																																																																																																																																																																																																																																																																																																																																																																																																																																																																																																																																																																																																																																																																																																																																																																																																																																																																																																																																																																																																																																																																													
	疾病分類名					80～84歳					85～89歳					90～94歳					95～100歳					100歳～																																																																																																																																																																																																																																																																																																																																																																																																																																																																																																																																																																																																																																																																																																																																																																																																																																																																																																																																																																																																																																																																																																								
	件数	日数	点数	件数	日数	件数	日数	点数	件数	日数	件数	日数	点数	件数	日数	件数	日数	点数	件数	日数	件数	日数	件数	日数	件数	日数	件数	日数	件数	日数	件数	日数	件数	日数	件数	日数	件数	日数	件数	日数	件数	日数	件数	日数	件数	日数	件数	日数	件数	日数	件数	日数	件数	日数	件数	日数	件数	日数	件数	日数	件数	日数	件数	日数	件数	日数	件数	日数	件数	日数	件数	日数	件数	日数	件数	日数	件数	日数	件数	日数	件数	日数	件数	日数	件数	日数	件数	日数	件数	日数	件数	日数	件数	日数	件数	日数	件数	日数	件数	日数	件数	日数	件数	日数	件数	日数	件数	日数	件数	日数	件数	日数	件数	日数	件数	日数	件数	日数	件数	日数	件数	日数	件数	日数	件数	日数	件数	日数	件数	日数	件数	日数	件数	日数	件数	日数	件数	日数	件数	日数	件数	日数	件数	日数	件数	日数	件数	日数	件数	日数	件数	日数	件数	日数	件数	日数	件数	日数	件数	日数	件数	日数	件数	日数	件数	日数	件数	日数	件数	日数	件数	日数	件数	日数	件数	日数	件数	日数	件数	日数	件数	日数	件数	日数	件数	日数	件数	日数	件数	日数	件数	日数	件数	日数	件数	日数	件数	日数	件数	日数	件数	日数	件数	日数	件数	日数	件数	日数	件数	日数	件数	日数	件数	日数	件数	日数	件数	日数	件数	日数	件数	日数	件数	日数	件数	日数	件数	日数	件数	日数	件数	日数	件数	日数	件数	日数	件数	日数	件数	日数	件数	日数	件数	日数	件数	日数	件数	日数	件数	日数	件数	日数	件数	日数	件数	日数	件数	日数	件数	日数	件数	日数	件数	日数	件数	日数	件数	日数	件数	日数	件数	日数	件数	日数	件数	日数	件数	日数	件数	日数	件数	日数	件数	日数	件数	日数	件数	日数	件数	日数	件数	日数	件数	日数	件数	日数	件数	日数	件数	日数	件数	日数	件数	日数	件数	日数	件数	日数	件数	日数	件数	日数	件数	日数	件数	日数	件数	日数	件数	日数	件数	日数	件数	日数	件数	日数	件数	日数	件数	日数	件数	日数	件数	日数	件数	日数	件数	日数	件数	日数	件数	日数	件数	日数	件数	日数	件数	日数	件数	日数	件数	日数	件数	日数	件数	日数	件数	日数	件数	日数	件数	日数	件数	日数	件数	日数	件数	日数	件数	日数	件数	日数	件数	日数	件数	日数	件数	日数	件数	日数	件数	日数	件数	日数	件数	日数	件数	日数	件数	日数	件数	日数	件数	日数	件数	日数	件数	日数	件数	日数	件数	日数	件数	日数	件数	日数	件数	日数	件数	日数	件数	日数	件数	日数	件数	日数	件数	日数	件数	日数	件数	日数	件数	日数	件数	日数	件数	日数	件数	日数	件数	日数	件数	日数	件数	日数	件数	日数	件数	日数	件数	日数	件数	日数	件数	日数	件数	日数	件数	日数	件数	日数	件数	日数	件数	日数	件数	日数	件数	日数	件数	日数	件数	日数	件数	日数	件数	日数	件数	日数	件数	日数	件数	日数	件数	日数	件数	日数	件数	日数	件数	日数	件数	日数	件数	日数	件数	日数	件数	日数	件数	日数	件数	日数	件数	日数	件数	日数	件数	日数	件数	日数	件数	日数	件数	日数	件数	日数	件数	日数	件数	日数	件数	日数	件数	日数	件数	日数	件数	日数	件数	日数	件数	日数	件数	日数	件数	日数	件数	日数	件数	日数	件数	日数	件数	日数	件数	日数	件数	日数	件数	日数	件数	日数	件数	日数	件数	日数	件数	日数	件数	日数	件数	日数	件数	日数	件数	日数	件数	日数	件数	日数	件数	日数	件数	日数	件数	日数	件数	日数	件数	日数	件数	日数	件数	日数	件数	日数	件数	日数	件数	日数	件数	日数	件数	日数	件数	日数	件数	日数	件数	日数	件数	日数	件数	日数	件数	日数	件数	日数	件数	日数	件数	日数	件数	日数	件数	日数	件数	日数	件数	日数	件数	日数	件数	日数	件数	日数	件数	日数	件数	日数	件数	日数	件数	日数	件数	日数	件数	日数	件数	日数	件数	日数	件数	日数	件数	日数	件数	日数	件数	日数	件数	日数	件数	日数	件数	日数	件数	日数	件数	日数	件数	日数	件数	日数	件数	日数	件数	日数	件数	日数	件数	日数	件数	日数	件数	日数	件数	日数	件数	日数	件数	日数	件数	日数	件数	日数	件数	日数	件数	日数	件数	日数	件数	日数	件数	日数	件数	日数	件数	日数	件数	日数	件数	日数	件数	日数	件数	日数	件数	日数	件数	日数	件数	日数	件数	日数	件数	日数	件数	日数	件数	日数	件数	日数	件数	日数	件数	日数	件数	日数	件数	日数	件数	日数	件数	日数	件数	日数	件数	日数	件数	日数	件数	日数	件数	日数	件数	日数	件数	日数	件数	日数	件数	日数	件数	日数	件数	日数	件数	日数	件数	日数	件数	日数	件数	日数	件数	日数	件数	日数	件数	日数	件数	日数	件数	日数	件数	日数	件数	日数	件数	日数	件数	日数	件数	日数	件数	日数	件数	日数	件数	日数	件数	日数	件数	日数	件数	日数	件数	日数	件数	日数	件数	日数	件数	日数	件数	日数	件数	日数	件数	日数	件数	日数	件数	日数	件数	日数	件数	日数	件数	日数	件数	日数	件数	日数	件数	日数	件数	日数	件数	日数	件数	日数	件数	日数	件数	日数	件数	日数	件数	日数	件数	日数	件数	日数	件数	日数	件数	日数	件数	日数	件数	日数	件数	日数	件数	日数	件数	日数	件数	日数	件数	日数	件数	日数	件数	日数	件数	日数	件数	日数	件数	日数	件数	日数	件数	日数	件数	日数	件数	日数	件数	日数	件数	日数	件数	日数	件数	日数	件数	日数	件数	日数	件数	日数	件数	日数	件数	日数	件数	日数	件数	日数	件数	日数	件数	日数	件数	日数	件数	日数	件数	日数	件数	日数	件数	日数	件数	日数	件数	日数	件数	日数	件数	日数	件数	日数	件数	日数	件数	日数	件数	日数	件数	日数	件数	日数	件数	日数	件数	日数	件数	日数	件数	日数	件数	日数	件数	日数	件数	日数	件数	日数	件数	日数	件数	日数	件数	日数	件数	日数	件数	日数	件数	日数	件数	日数	件数	日数	件数	日数	件数	日数	件数	日数	件数	日数	件数	日数	件数	日数	件数	日数	件数	日数	件数	日数	件数	日数	件数	日数	件数	日数	件数	日数	件数	日数	件数	日数	件数	日数	件数	日数	件数	日数	件数	日数	件数	日数	件数	日数	件数	日数	件数	日数	件数	日数	件数	日数	件数	日数	件数	日数	件数	日数	件数	日数	件数	日数	件数	日数	件数	日数	件数	日数	件数	日数	件数	日数	件数	日数	件数	日数	件数	日数	件数	日数	件数	日数	件数	日数	件数	日数	件数	日数	件数	日数	件数	日数	件数	日数	件数	日数	件数	日数	件数	日数	件数	日数	件数	日数	件数	日数	件数	日数	件数	日数	件数	日数	件数	日数	件数	日数	件数	日数	件数	日数	件数	日数	件数	日数	件数	日数	件数	日数	件数	日数

(注) 本表は、提出のあったデータで疾病コードの記載があるものを集計している。

第4表－15 疾病分類別、診療種類別、年齢階級別、件数・日数（回数）・点数（金額）〔後期高齢者医療制度・現役並み所得者〕

入院外															
疾病分類名		総数				65～69歳				70～74歳				75～79歳	
		件数	日数	点数	件数	日数	点数	件数	日数	点数	件数	日数	点数		
Ⅰ 感染症及び寄生虫感染症 (0101-0109)	総数	12,375,357	22,898,825	20,176,102,546	85,230	243,451	493,961,818	145,089	370,451	649,615,858	6,045,972	10,830,567	9,190,434,521		
	I 感染症及び寄生虫感染症 (0101-0109)	272,550	549,080	376,385,577	1,990	4,199	5,584,439	3,187	6,468	6,341,639	142,899	295,466	200,626,607		
	(0101) 腸管感染症	22,095	34,617	25,393,299	115	169	136,652	169	251	169,003	11,019	16,903	12,386,563		
	(0102) 結核	9,296	13,944	18,156,695	36	45	167,188	65	130	292,675	3,524	5,253	6,510,816		
	(0103) 主として性的伝播様式をとる感染症	1,358	2,215	2,500,230	38	58	54,315	7	12	61,389	667	1,044	1,070,003		
Ⅱ 新生物 (0201-0211)	Ⅱ 新生物 (0201-0211)	759,070	1,196,358	2,503,315,078	3,758	6,722	18,673,365	6,201	10,692	23,501,004	379,697	601,284	1,268,155,417		
	(0201-0210) 悪性新生物	660,363	1,051,329	2,309,449,491	3,079	5,682	17,480,427	5,078	8,867	20,595,119	325,803	523,096	1,164,227,783		
	Ⅲ 血液及び造血系の疾患並びに造血細胞の障害 (0301-0302)	46,306	75,590	102,435,358	313	682	1,695,820	535	1,163	2,560,107	21,378	33,678	44,554,967		
	Ⅳ 内分泌、栄養及び代謝疾患 (0401-0403)	1,307,878	2,198,606	2,257,395,491	9,802	25,514	52,951,819	16,012	36,812	70,877,667	719,274	1,149,606	1,152,847,905		
	(0402) 糖尿病	749,249	1,253,007	1,506,926,789	7,376	20,287	45,411,250	12,116	29,114	59,517,754	402,834	639,551	756,448,659		
Ⅴ 精神及び行動の障害 (0501-0507)	Ⅴ 精神及び行動の障害 (0501-0507)	233,873	366,564	276,881,799	1,593	3,622	3,276,688	2,601	4,506	3,657,068	109,969	160,264	111,526,305		
	(0503) 統合失調症、統合失調型障害および妄想性障害	16,103	24,840	20,130,704	461	1,255	1,342,389	560	1,114	960,820	7,438	10,329	8,211,886		
	Ⅵ 神経系の疾患 (0601-0606)	387,511	686,893	585,341,492	3,520	7,129	9,139,421	6,514	13,389	15,686,777	174,099	294,242	239,536,582		
	Ⅵ 神経系の疾患 (0601-0606)	1,304,895	1,627,167	1,232,413,139	5,787	7,342	5,922,400	11,089	14,005	11,510,201	640,944	793,813	607,467,190		
	(0702) 白内障	384,028	479,530	366,582,023	1,192	1,416	1,065,548	2,695	3,305	2,752,571	189,568	235,343	182,948,593		
Ⅶ 耳及び乳線突起の疾患 (0801-0807)	Ⅶ 耳及び乳線突起の疾患 (0801-0807)	151,960	292,832	124,493,898	1,028	1,844	796,619	1,803	3,825	1,890,831	77,220	148,183	63,272,501		
	Ⅷ 循環器系の疾患 (0901-0912)	3,630,591	6,176,860	5,349,076,175	25,885	51,364	73,560,282	44,305	85,102	111,880,489	1,679,349	2,688,165	2,281,997,214		
	(0901) 高血圧性疾患	2,190,766	3,844,518	3,043,246,393	7,901	20,212	34,410,165	13,655	30,468	43,003,534	1,065,538	1,758,448	1,352,823,210		
	(0902) 虚血性心疾患	420,008	657,100	704,856,911	4,972	7,528	12,089,045	7,684	11,991	19,887,386	187,024	273,878	304,267,243		
	(0904-0908) 脳血管疾患	506,195	866,287	799,253,665	5,335	12,448	11,607,688	10,396	22,829	20,360,296	212,504	334,769	312,445,453		
Ⅸ 呼吸器系の疾患 (1001-1011)	Ⅸ 呼吸器系の疾患 (1001-1011)	553,088	1,001,496	867,444,566	3,851	6,729	11,652,066	5,977	11,457	19,015,717	280,283	501,479	367,450,817		
	(1001-1003) 急性上気道感染症	84,368	152,254	65,904,235	519	866	419,823	699	1,272	607,376	48,449	87,734	37,342,260		
	(1004) 肺炎	14,895	24,405	29,229,097	92	145	187,487	184	285	302,806	5,781	9,358	10,826,705		
	(1005) 急性気管支炎及び急性細気管支炎	22,149	35,638	20,280,281	202	309	171,938	295	477	263,702	12,101	19,231	10,387,721		
	(1007) 慢性副鼻腔炎	46,799	111,911	38,565,521	363	936	362,603	530	1,259	448,444	26,204	62,147	21,959,895		
ⅩⅠ 消化器系の疾患 (1101-1112)	(1008-1009) 気管支炎及び慢性閉塞性肺疾患	105,852	180,373	258,826,279	740	1,184	4,004,997	1,155	2,012	5,451,874	43,678	70,950	87,848,642		
	(1010) 喘息	123,487	210,784	204,485,320	609	1,063	1,982,742	1,327	2,888	5,612,714	61,971	101,615	89,732,760		
	ⅩⅠ 消化器系の疾患 (1101-1112)	822,428	1,491,020	1,185,918,574	3,599	7,330	10,266,034	6,609	12,218	13,871,326	410,256	716,679	575,765,864		
	(1104-1105) 胃及び十二指腸の疾患	436,830	824,376	620,545,667	1,699	3,896	5,702,221	3,248	6,343	7,391,080	218,330	393,320	295,413,950		
	(1106-1109) 肝疾患	77,622	176,380	136,657,109	435	919	1,418,519	663	1,425	1,226,200	43,659	98,018	75,089,318		
ⅩⅡ 皮膚及び皮下組織の疾患 (1201-1203)	ⅩⅡ 皮膚及び皮下組織の疾患 (1201-1203)	377,084	570,621	237,338,062	2,638	4,441	2,511,252	4,313	6,470	3,586,403	182,646	274,404	111,777,828		
	ⅩⅢ 筋骨格系及び結合組織の疾患 (1301-1310)	1,448,523	4,385,286	1,835,192,268	7,561	22,074	16,864,092	15,325	42,725	29,520,129	730,908	2,184,620	897,145,957		
	ⅩⅣ 腎臓生殖器系の疾患 (1401-1408)	605,906	1,325,692	2,592,951,898	10,740	87,568	273,910,610	14,778	109,398	324,468,501	278,488	543,559	975,508,069		
	(1401-1402) 泌尿器疾患、腎臓管間質性疾患及び腎不全	101,488	658,719	1,907,546,694	8,071	83,538	268,661,858	9,814	102,620	316,751,070	39,472	233,338	667,607,589		
	ⅩⅤ 妊娠、分娩及び産じょく (1501-1504)	84	182	95,531	-	-	-	-	-	-	-	49	127	52,603	
ⅩⅥ 周産期に発生した病態 (1601-1602)	(1501) 流産	11	14	8,936	-	-	-	-	-	-	9	12	7,537		
	ⅩⅥ 周産期に発生した病態 (1601-1602)	20	29	31,385	-	-	-	-	-	-	11	12	7,032		
	ⅩⅦ 先天奇形、変形及び染色体異常 (1701-1702)	13,997	20,667	21,369,388	245	497	850,465	272	600	1,206,153	6,919	9,770	9,228,395		
	ⅩⅧ 眼疾、眼瞼及び眼球疾患、眼窩内眼筋及び眼に分類されないもの (1800)	206,054	323,102	286,768,084	1,280	2,448	2,833,163	2,249	3,859	3,822,502	100,202	152,681	135,323,464		
	ⅩⅨ 摂食、中毒及びその他の外因の影響 (1901-1906)	251,065	607,003	337,033,899	1,631	3,845	3,134,704	3,304	7,656	5,930,997	110,393	281,083	146,471,553		
ⅩⅩⅠ 骨折 (1901)	ⅩⅨ 摂食、中毒及びその他の外因の影響 (1901-1906)	94,847	233,425	128,824,563	343	954	655,159	883	2,229	1,512,828	39,625	105,178	54,304,944		
	(1901) 骨折	2,474	3,577	4,220,884	9	101	288,347	15	106	288,347	988	1,452	1,718,251		

(注) 本表は、提出のあったデータで疾病コードの記載があるものを集計している。

第4表－15 疾病分類別、診療種類別、年齢階級別、件数・日数（回数）・点数（金額）〔後期高齢者医療制度・現役並み所得者〕

入院外		平成21年度										95～100歳									
疾病分類名		80～84歳			85～89歳			90～94歳			95～100歳			100歳～							
		件数	日数	点数	件数	日数	点数	件数	日数	点数	件数	日数	点数	件数	日数	点数					
Ⅰ 感染症及び寄生虫患（0101～0109）	総数	4,099,704	7,597,105	6,493,779,596	1,489,475	2,846,421	2,451,484,816	402,783	787,203	692,585,913	93,811	193,587	176,701,103	13,293	30,040	27,538,921					
	(0101) 腸管感染症	86,512	173,491	116,446,735	28,737	53,607	37,412,065	7,314	12,641	7,828,494	1,661	2,757	1,732,755	250	451	412,843					
	(0102) 結核	3,461	11,149	7,923,823	2,751	4,626	3,444,981	676	1,089	887,420	194	363	325,062	37	67	81,523					
	(0103) 主として性的伝播様式をとる感染症	465	821	6,926,133	1,605	2,487	3,175,992	448	704	746,312	124	173	165,934	33	95	171,645					
	(0103) 主として性的伝播様式をとる感染症	465	821	940,609	145	225	302,890	34	51	66,016	2	4	5,008	—	—	—					
Ⅱ 新生動物（0201～0211）	総数	258,923	402,573	845,816,313	85,969	135,017	269,920,519	20,493	32,633	63,959,485	3,633	6,700	12,127,423	396	737	1,161,552					
	(0201～0210) 悪性新生物	227,614	356,494	785,419,274	76,868	121,313	250,220,174	18,355	29,163	59,269,235	3,228	6,084	11,192,879	338	630	1,044,600					
	Ⅲ 感染症及び代謝疾患（0401～0403）	405,744	696,280	696,244,290	123,842	225,365	221,095,872	27,829	54,055	52,007,116	4,962	9,970	10,417,106	413	1,004	953,716					
	(0402) 糖尿病	233,599	394,978	459,053,291	73,364	130,530	145,697,464	16,877	32,335	34,189,977	2,843	5,676	6,144,542	240	536	463,852					
	Ⅴ 精神及び行動の障害（0501～0507）	77,040	118,865	90,888,131	29,890	51,751	42,752,778	9,545	19,594	17,277,078	2,789	6,647	6,158,523	446	1,315	1,345,228					
Ⅵ 神経系の疾患（0601～0606）	総数	4,667	6,975	5,612,829	1,989	3,198	2,252,271	698	1,482	1,371,009	246	435	286,039	44	52	93,461					
	(0603) 統合失調症、統合失調症型障害および変型性障害	4,667	6,975	5,612,829	1,989	3,198	2,252,271	698	1,482	1,371,009	246	435	286,039	44	52	93,461					
	Ⅶ 眼及び付属部の疾患（0701～0704）	133,360	233,798	198,995,975	53,062	102,996	89,759,159	13,215	27,000	24,783,985	3,351	7,468	6,753,252	390	871	686,441					
	(0702) 白内障	133,482	167,942	128,449,630	43,956	55,236	40,645,216	10,699	13,324	8,971,584	2,155	2,625	1,587,526	281	339	161,355					
	Ⅷ 耳及び耳聴覚系の疾患（0801～0807）	49,105	95,563	40,128,927	17,542	34,731	14,415,117	4,269	7,184	3,315,185	906	1,367	613,708	87	135	61,010					
Ⅸ 呼吸器系の疾患（1001～1011）	総数	1,210,572	2,080,893	1,767,523,966	479,406	884,021	763,724,286	146,756	289,241	257,974,861	38,298	83,922	78,649,257	6,020	14,352	13,765,820					
	(1001～1003) 急性上気道感染症	25,134	45,633	19,550,893	7,607	13,639	6,332,932	1,606	2,567	1,350,104	328	514	279,597	26	29	21,250					
	(1004) 肺炎	4,827	8,144	10,002,102	2,537	4,193	5,194,768	1,087	1,652	2,012,225	338	563	631,561	49	65	71,443					
	(1005) 急性気管支炎及び急性細気管支炎	6,521	10,940	6,220,792	2,216	3,487	2,265,377	620	974	729,342	173	297	217,751	21	23	23,658					
	(1007) 慢性副鼻腔炎	14,369	34,493	11,683,423	4,267	10,477	3,282,771	894	2,309	659,255	167	284	165,702	5	6	3,428					
Ⅹ 消化器系の疾患（1101～1112）	総数	37,772	64,297	95,004,641	16,358	29,437	46,955,289	4,908	9,634	15,677,837	1,072	2,425	3,120,568	169	434	762,431					
	(1008～1009) 気管支炎及び慢性閉塞性肺疾患	40,426	70,001	69,673,272	14,628	26,619	27,663,009	3,667	6,879	7,795,174	765	1,517	1,768,841	94	202	256,808					
	(1101～1112) 胃及び十二指腸の疾患	271,304	499,185	389,604,339	96,814	185,075	142,002,937	26,279	53,319	40,844,542	6,339	13,608	10,815,739	1,228	3,606	2,747,793					
	(1104～1105) 胃及び十二指腸の疾患	145,033	279,818	206,724,962	51,087	102,738	76,084,366	13,664	28,938	21,928,189	3,213	7,332	5,773,177	556	1,991	1,527,722					
	(1106～1109) 肝疾患	23,965	55,162	42,023,368	7,138	16,829	13,359,286	1,510	3,429	3,030,055	218	533	453,696	44	65	56,667					
Ⅺ 皮膚及び皮下組織の疾患（1201～1203）	総数	124,084	188,315	77,397,324	45,942	70,002	29,613,764	13,507	20,601	9,379,267	3,466	5,603	2,683,153	488	785	389,071					
	(1201～1202) 皮膚の疾患	486,599	1,498,192	615,359,003	162,783	505,002	211,925,125	37,460	111,851	52,208,715	7,037	18,768	10,434,561	850	2,054	1,734,686					
	Ⅻ 腎臓生体組織の疾患（1301～1310）	201,144	386,107	682,393,935	75,975	150,248	260,560,930	19,985	38,802	61,875,343	4,351	9,166	13,482,771	445	844	751,739					
	(1401～1402) 急性腎臓病、慢性腎臓病及び腎不全	28,267	157,986	438,435,824	11,961	62,830	168,912,630	3,009	14,693	38,227,016	792	3,453	8,643,073	102	261	307,434					
	ⅩⅤ 妊娠、分娩及び産後（1501～1504）	25	37	22,172	10	18	20,756	—	—	—	—	—	—	—	—	—					
ⅩⅦ 周産期に発生した病態（1601～1602）	総数	2	2	1,399	—	—	—	—	—	—	—	—	—	—	—	—					
	(1501) 産後	2	2	1,399	—	—	—	—	—	—	—	—	—	—	—	—					
	ⅩⅧ 先天奇形、変形及び染色体異常（1701～1702）	7	15	23,773	2	2	580	—	—	—	—	—	—	—	—	—					
	(1701～1702) 先天奇形、変形及び染色体異常	4,659	7,145	7,211,860	1,502	2,171	2,283,553	341	609	497,160	56	72	90,066	3	3	1,706					
	ⅩⅨ 損傷、中毒及びその他の外因の影響（1901～1906）	82,580	197,988	109,620,554	36,828	82,626	40,361,959	12,347	25,841	16,645,796	3,419	6,905	4,910,411	563	1,059	948,925					
ⅩⅩⅢ 終末期用コード（2210～2220）	(1901) 骨折	31,831	77,291	42,733,560	15,238	33,888	20,056,025	5,216	10,587	6,844,209	1,458	2,793	2,207,181	253	505	510,657					
	(2210～2220) 終末期用コード	869	1,182	1,106,343	454	571	607,205	118	144	150,167	12	12	10,741	9	9	1,251					

本表は、提出のあったデータで疾病コードの記載があるものを集計している。

(注) 本表は、提出のあったデータで疾病コードの記載があるものを集計している。

第4表－15 疾病分類別、診療種類別、年齢階級別、件数・日数（回数）・点数（金額）〔後期高齢者医療制度・現役並み所得者〕

平成21年度														100歳～													
食事・生活保健																											
疾病分類名		80～84歳		85～89歳		90～94歳		95～100歳		100歳～																	
件数	日数	件数	日数	件数	日数	件数	日数	件数	日数	件数	日数	件数	日数	件数	日数	件数	日数	件数	日数	件数	日数	件数	日数	件数	日数	件数	日数
総数		163,187	6,865,802	4,705,244,302	84,822	4,001,540	2,744,362,166	34,297	1,756,637	1,206,761,470	11,902	669,942	455,736,654	2,339	136,435	93,561,172											
Ⅰ感染症及び寄生虫患（0101～0109）		2,983	116,690	79,315,024	1,652	68,003	45,870,322	644	27,210	18,443,620	204	9,695	6,464,722	33	1,218	810,712											
（0101）腸管感染症		598	12,857	8,588,086	409	11,125	7,408,386	206	7,065	4,755,016	49	1,710	1,148,828	9	180	117,206											
（0102）結核		473	25,807	17,356,014	326	17,209	11,606,978	139	7,949	5,433,068	42	2,525	1,713,284	3	180	118,300											
（0103）主として伝染性様式をとる感染症		4	188	131,912				11	921	632,286	2	56	35,840														
Ⅱ新生動物（0201～0211）		27,045	879,997	594,666,618	9,812	364,395	246,553,660	2,645	110,218	74,545,996	648	28,759	19,498,088	61	2,354	1,603,536											
（0201～0210）悪性新生物		25,079	829,575	560,304,940	9,126	340,956	230,735,596	2,460	103,050	69,683,732	602	26,289	17,798,572	53	2,023	1,372,110											
Ⅲ感染症及び寄生虫患の疑いのある感染症の診断（0301～0303）		1,068	41,566	28,489,698	607	24,971	17,263,562	280	12,423	8,542,100	99	5,266	3,587,380	5	70	47,670											
Ⅳ内分節、栄養及び代謝疾患（0401～0403）		7,487	344,413	244,290,654	3,882	192,758	135,795,680	1,596	84,657	59,856,742	581	24,444	24,152,476	47	2,244	1,543,926											
（0402）糖尿病		5,526	268,457	192,290,654	2,423	127,444	91,227,478	1,018	60,440	43,358,114	320	22,112	15,627,988	11	638	441,604											
Ⅴ精神及び行動の障害（0501～0507）		5,451	400,994	270,401,104	2,825	206,417	140,059,848	1,357	102,593	69,987,828	522	39,803	27,300,358	114	8,221	5,529,080											
（0503）統合失調症、統合失調症型障害および変形性障害		1,131	91,459	60,368,990	315	26,012	17,390,926	51	3,392	2,253,704	26	2,013	1,337,204	5	384	252,210											
Ⅵ神経系の疾患（0601～0606）		9,138	572,239	391,169,730	4,628	308,864	211,125,938	1,692	119,140	81,596,788	466	33,353	22,990,686	83	6,165	4,289,948											
（0603）統合失調症、統合失調症型障害および変形性障害		6,690	84,267	55,892,058	2,209	32,039	21,347,082	495	8,734	5,821,016	82	1,315	886,686	11	282	158,936											
（0602）白癱		4,526	50,970	33,992,378	1,520	20,224	13,451,332	325	4,729	3,149,686	56	803	547,388	7	71	46,244											
Ⅶ耳及び耳聴覚系の疾患（0801～0807）		511	9,942	5,407,970	158	2,962	1,973,938	43	818	674,768	11	818	613,344														
（0801）急性上気道感染症		41,162	1,907,026	1,324,571,238	23,490	1,198,230	832,386,776	10,430	577,621	400,145,376	3,889	231,334	161,669,962	930	60,153	41,871,156											
Ⅷ循環器系の疾患（0901～0912）		4,153	183,195	124,654,480	2,961	147,688	100,798,946	1,611	88,067	59,468,052	612	38,185	26,472,678	181	12,239	8,119,404											
（0901）高血圧性心疾患		6,233	143,198	100,494,184	2,384	75,252	50,443,058	1,772	34,934	24,343,058	197	10,119	7,251,466	35	1,912	1,342,026											
（0904～0908）脳血管疾患		19,623	1,148,780	795,735,180	10,959	658,348	456,254,092	4,690	294,134	204,094,738	1,698	112,330	78,408,750	366	26,383	18,581,580											
Ⅸ呼吸器系の疾患（1001～1011）		12,741	514,622	348,717,266	8,840	368,484	249,812,566	4,285	178,787	120,832,670	1,730	72,716	49,138,392	365	16,650	11,234,154											
（1001～1003）急性上気道感染症		107	2,598	1,733,062	65	1,950	1,300,318	39	1,217	819,474	9	306	187,542	1	71	46,640											
（1004）肺炎		5,565	205,403	139,159,614	4,226	161,532	108,818,478	2,161	82,315	55,344,296	975	38,589	25,911,478	187	7,005	4,562,662											
（1005）急性気管支炎及び急性細気管支炎		233	6,189	4,105,032	170	5,440	3,660,754	83	2,365	1,575,354	35	1,423	937,264	7	235	153,606											
（1007）慢性副鼻腔炎		50	933	618,998	9	212	144,218	1	67	42,880																	
（1008～1009）気管支炎及び慢性閉塞性肺疾患		1,551	76,324	52,098,724	1,100	57,728	39,579,420	424	23,603	16,196,998	129	7,921	5,536,066	21	1,613	1,077,430											
（1010）喘息		611	24,089	16,270,590	364	16,307	11,097,302	185	10,127	6,896,764	60	2,990	2,030,010	17	1,091	688,504											
Ⅹ消化器系の疾患（1101～1112）		13,043	330,544	225,622,194	6,261	201,783	137,330,892	2,205	80,316	54,507,466	660	28,779	19,796,208	119	6,184	4,169,154											
（1104～1105）胃及び十二指腸の疾患		1,914	65,432	44,759,258	1,118	45,136	30,686,214	405	16,194	11,073,360	128	6,901	4,805,298	40	2,350	1,540,182											
（1106～1109）肝疾患		991	40,185	28,189,550	453	21,446	14,910,242	132	6,014	4,101,606	39	1,815	1,216,988	6	228	154,384											
Ⅺ皮膚及び皮下組織の疾患（1201～1209）		1,214	55,715	37,921,434	712	34,535	23,699,046	335	17,233	11,749,040	133	7,663	5,184,418	44	2,760	1,927,166											
Ⅻ筋骨格系及び結合組織の疾患（1301～1310）		9,481	454,742	307,475,092	4,539	247,316	168,071,506	1,576	95,635	65,548,274	653	45,836	31,657,234	92	5,385	3,641,972											
Ⅼ腎臓生体組織系の疾患（1401～1406）		7,386	293,746	206,008,024	3,871	170,000	118,801,780	1,540	71,653	50,310,234	417	19,423	13,736,916	90	4,343	2,936,228											
（1401～1402）急性腎臓病、慢性腎臓病及び慢性腎臓病性腎臓病		4,353	203,750	145,100,734	2,378	114,971	81,625,214	942	48,320	34,469,636	244	12,275	8,800,636	35	1,605	1,135,588											
ⅭⅤ妊娠、分娩及び産後（1501～1504）																											
（1501）流産																											
ⅭⅦ周産期に発生した病態（1601～1602）		1	90	59,100																							
ⅭⅧ先天奇形、変形及び染色体異常（1701～1702）		90	3,409	2,315,110	35	2,136	1,462,436	12	467	320,624	3	259	170,160														
ⅭⅨ癌、悪性新生物、悪性腫瘍及び悪性新生物の疑いのある疾患（1800）		2,775	115,494	78,598,234	1,676	78,277	53,284,664	744	33,538	23,058,178	373	20,300	14,049,302	60	2,854	1,929,600											
ⅭⅩ損傷、中毒及びその他の外因の影響（1901～1906）		14,910	741,780	504,030,308	9,619	409,164	339,356,828	4,417	235,412	160,815,148	1,429	80,083	54,788,372	285	17,552	11,867,954											
（1901）骨折		9,816	510,950	346,598,240	6,773	363,796	247,093,294	3,246	180,946	123,575,000	1,059	60,158	41,001,928	209	12,398	8,259,562											
ⅭⅪ特殊目的用コード（2210～2220）		11	426	289,464	6	206	145,722	1	7	5,212	2	76	49,940														

(注) 本表は、提出のあったデータで疾病コードの記載があるものを集計している。

第4表－16 疾病分類別、診療種類別、年齢階級別、件数・日数（回数）・点数（金額）〔後期高齢者医療制度・一般〕

入院	疾病分類名	平成21年度										70～74歳										75～79歳									
		総数					65～69歳					70～74歳					75～79歳														
		件数	日数	点数	件数	日数	件数	日数	点数	件数	日数	件数	日数	点数	件数	日数	件数	日数	点数												
Ⅰ 感染症及び寄生虫感染症 (0101～0109)	総数	8,995,807	169,577,003	419,508,603,641	264,610	5,932,027	13,020,460,860	360,781	7,925,617	18,108,232,904	2,533,369	43,119,960	124,126,884,751																		
	(0101) 腸管感染症	154,370	2,510,648	6,963,078,570	3,216	58,691	175,684,411	4,475	80,993	239,531,711	44,890	681,444	2,059,967,992																		
	(0102) 結核	36,419	432,463	1,087,536,723	492	5,399	15,239,340	766	9,167	24,911,435	8,890	90,904	245,114,513																		
	(0103) 主として性的伝播様式をとる感染症	22,619	485,641	970,524,081	229	5,101	10,309,701	368	8,050	18,118,783	5,513	113,996	237,276,920																		
Ⅱ 新生物 (0201～0211)	(0103) 主として性的伝播様式をとる感染症	971	22,443	36,331,895	119	3,373	4,393,223	57	1,608	2,060,786	225	4,900	8,665,021																		
	(0201～0210) 悪性新生物	964,247	14,307,673	50,296,235,437	15,341	243,978	896,037,408	21,233	335,336	1,207,205,232	412,580	5,668,230	22,376,241,674																		
	(0201～0210) 悪性新生物	891,815	13,308,081	47,039,511,566	13,533	212,189	804,014,356	19,071	298,545	1,099,935,206	382,848	5,316,396	21,011,196,053																		
	Ⅲ 血液及び造血系の疾患並びに造血細胞の障害 (0301～0302)	64,100	1,097,175	3,286,187,707	1,061	19,647	68,138,079	1,687	30,940	99,982,780	15,892	257,811	907,069,238																		
Ⅳ 内分泌、栄養及び代謝疾患 (0401～0403)	(0402) 糖尿病	438,055	8,442,742	17,796,998,980	12,711	267,172	602,701,600	18,780	403,259	886,307,154	122,483	2,144,236	4,995,861,348																		
	(0402) 糖尿病	304,060	6,177,192	12,647,709,289	10,234	218,877	496,950,960	15,358	337,571	733,323,651	91,754	1,672,010	3,804,126,673																		
	V 精神及び行動の障害 (0501～0507)	735,747	20,550,535	26,050,044,058	71,576	2,101,694	2,457,709,912	72,564	2,138,858	2,508,083,181	218,233	6,099,439	7,600,728,764																		
	(0503) 統合失調症、統合失調型障害および妄想性障害	303,491	8,900,365	10,385,331,159	54,883	1,625,649	1,866,649,315	53,403	1,591,422	1,817,928,018	107,241	3,138,572	3,653,726,143																		
Ⅵ 神経系の疾患 (0601～0606)	(0603) 統合失調症、統合失調型障害および妄想性障害	561,144	13,741,941	24,657,155,697	25,338	648,513	1,315,269,096	32,830	841,580	1,715,828,758	153,190	3,586,847	6,933,469,873																		
	Ⅵ 神経系の疾患 (0601～0606)	226,659	1,401,925	7,076,587,802	2,891	22,487	102,920,135	4,772	34,773	164,256,857	94,338	530,483	2,912,081,521																		
	(0702) 白内障	150,602	818,540	4,596,218,859	1,813	10,785	58,815,109	2,964	16,843	95,522,248	62,555	316,785	1,881,713,111																		
	Ⅷ 耳及び乳線突起の疾患 (0801～0807)	21,920	201,385	551,032,847	465	5,029	16,255,323	548	5,253	17,684,949	9,436	77,584	234,795,768																		
Ⅸ 循環器系の疾患 (0901～0912)	(0901) 高血圧性疾患	2,432,768	47,895,341	125,402,630,089	55,352	1,158,071	3,295,678,051	87,488	1,856,717	5,064,426,339	580,135	10,098,430	34,168,416,852																		
	(0901) 高血圧性疾患	375,756	7,396,546	13,692,033,557	4,631	102,805	208,273,026	7,716	164,602	338,399,884	70,210	1,198,878	2,604,028,017																		
	(0902) 虚血性心疾患	257,628	3,197,979	6,536,203,330	6,945	75,526	535,855,191	9,693	112,538	716,826,556	89,661	815,904	6,438,115,622																		
	(0904～0908) 脳血管疾患	1,158,446	26,399,859	58,591,901,304	31,689	788,868	1,583,447,403	50,113	1,253,730	2,482,749,304	280,877	6,054,027	15,319,537,163																		
Ⅹ 呼吸器系の疾患 (1001～1011)	(1001～1003) 急性上気道感染症	743,693	12,838,831	33,121,075,194	12,369	217,643	629,595,778	21,002	378,422	1,050,570,382	150,631	2,459,925	6,894,381,443																		
	(1004) 肺炎	4,568	50,095	127,248,983	92	996	2,791,855	96	992	2,927,171	1,322	12,797	35,452,025																		
	(1004) 肺炎	341,825	5,507,477	14,512,824,444	4,406	70,133	205,860,611	7,801	127,760	360,661,665	59,739	913,872	2,587,514,782																		
	(1005) 急性気管支炎及び急性細気管支炎	13,483	165,296	420,108,855	192	2,204	6,520,894	342	4,325	11,870,209	2,663	30,028	80,722,191																		
Ⅺ 消化器系の疾患 (1101～1112)	(1007) 慢性副鼻腔炎	2,371	23,905	98,641,344	83	825	3,627,575	62	602	3,393,811	1,331	12,252	57,694,575																		
	(1008～1009) 気管支炎及び慢性閉塞性肺疾患	89,615	1,876,529	3,981,292,322	1,777	36,657	88,289,203	3,173	67,471	159,277,927	19,247	368,508	858,573,222																		
	(1010) 喘息	48,206	863,854	1,820,741,266	746	13,791	35,123,516	1,316	23,980	54,966,458	11,470	178,765	420,047,988																		
	Ⅺ 消化器系の疾患 (1101～1112)	628,548	8,851,069	25,103,378,964	11,492	181,810	499,476,362	16,734	262,502	737,963,001	200,447	2,387,016	7,653,216,666																		
Ⅻ 皮膚及び皮下組織の疾患 (1201～1203)	(1104～1105) 胃及び十二指腸の疾患	111,839	1,836,509	4,212,730,230	2,003	38,010	86,561,764	2,938	53,572	123,469,481	29,656	420,202	1,100,098,320																		
	(1106～1109) 肝疾患	55,264	982,863	2,304,408,820	1,191	22,657	54,118,115	1,635	31,775	76,980,149	21,312	350,320	889,247,444																		
	Ⅻ 皮膚及び皮下組織の疾患 (1201～1203)	74,160	1,410,097	3,106,513,846	2,039	38,972	95,056,310	2,947	56,524	135,559,770	16,931	296,433	711,072,994																		
	Ⅻ 皮膚及び皮下組織の疾患 (1301～1310)	521,203	10,096,157	25,842,357,654	12,696	234,370	714,819,636	17,981	353,217	988,406,458	165,828	2,903,002	9,560,018,980																		
ⅫⅣ 腎尿路生殖系疾患 (1401～1408)	ⅫⅣ 腎尿路生殖系疾患 (1401～1408)	398,786	6,949,315	19,345,512,452	20,777	383,637	1,212,812,415	31,378	612,516	1,851,032,183	110,988	1,750,112	5,349,600,870																		
	(1401～1402) 糸状性疾患、腎臓管間質性疾患及び腎下垂	271,413	5,217,824	14,759,364,418	18,561	351,189	1,125,693,985	27,595	555,499	1,703,412,008	71,520	1,316,909	3,980,695,587																		
	ⅫⅤ 妊娠、分娩及び産じょく (1501～1504)	21	342	844,583	—	—	—	1	6	22,383	7	101	278,483																		
	(1501) 流産	1	11	20,319	—	—	—	—	—	—	—	—	—																		
ⅫⅥ 周産期に発生した病態 (1601～1602)	(1501) 流産	1	11	20,319	—	—	—	—	—	—	—	—	—																		
	ⅫⅥ 周産期に発生した病態 (1601～1602)	15	287	958,538	1	19	61,808	1	9	85,041	6	137	360,053																		
	ⅫⅦ 先天奇形、変形及び染色体異常 (1701～1702)	4,435	74,253	225,918,873	327	6,702	18,050,486	343	6,995	19,961,586	1,494	21,763	84,842,884																		
	ⅫⅦ 先天奇形、変形及び染色体異常 (1701～1702)	182,768	3,250,086	7,236,924,597	3,718	80,927	174,941,280	5,868	128,929	276,074,050	41,568	670,131	1,647,460,271																		
ⅫⅧ 肺炎、肺動脈及び肺静脈の疾患、肺気腫及び肺に分類されないもの (1800)	(1800) 肺炎、肺動脈及び肺静脈の疾患、肺気腫及び肺に分類されないもの (1800)	842,552	15,947,042	43,418,718,754	13,187	261,566	742,191,383	20,087	397,670	1,142,001,006	194,123	3,484,407	10,029,678,291																		
	ⅫⅨ 損傷、中毒及びその他の外因の影響 (1901～1906)	576,284	11,115,536	30,767,893,830	4,897	92,318	281,844,765	8,787	169,306	504,654,044	121,062	2,228,613	6,473,165,829																		
	(1901) 骨折	616	10,159	26,448,999	53	1,099	3,061,387	62	1,118	3,250,083	169	2,429	7,340,786																		
	ⅫⅩⅡ 骨粗しょう症 (2210～2220)	—	—	—	—	—	—	—	—	—	—	—	—																		

(注) 本表は、提出のあったデータで疾病コードの記載があるものを集計している。

第4表－16 疾病分類別、診療種類別、年齢階級別、件数・日数（回数）・点数（金額）[後期高齢者医療制度・一般]

平成21年度														
疾病分類名			80～84歳		85～89歳		90～94歳		95～100歳		100歳～			
	件数	日数	点数	件数	日数	点数	件数	日数	点数	件数	日数	件数	日数	点数
総数	2,501,313	45,591,817	117,955,803,413	1,882,458	36,824,058	84,731,714,640	1,022,705	20,984,316	43,804,629,644	372,710	7,931,401	15,477,373,242	57,861	1,267,807
I 感染症及び寄生虫疾患 (0101～0109)	45,349	733,817	2,056,600,377	33,562	568,015	1,491,725,839	16,786	283,526	693,153,383	5,331	91,560	218,425,635	761	12,602
(0101) 腸管感染症	10,470	119,296	308,577,347	8,754	111,402	271,156,772	5,094	68,803	160,285,416	1,700	24,048	54,602,249	253	3,444
(0102) 結核	7,016	150,925	303,929,598	5,965	131,191	254,985,336	2,690	58,391	111,396,008	758	16,359	31,383,517	80	1,628
(0103) 主として性的伝播様式をとる感染症	280	6,361	10,525,143	159	3,243	5,813,557	90	2,044	3,517,907	39	901	1,320,482	2	13
II 新生物 (0201～0211)	298,639	4,409,733	15,466,535,768	146,649	2,389,952	7,193,009,759	54,020	982,901	2,480,740,691	14,258	269,048	615,580,967	1,527	28,495
(0201～0210) 悪性新生物	276,988	4,116,689	14,500,876,818	135,481	2,212,457	6,706,661,953	49,601	883,560	2,298,811,488	12,946	243,547	564,150,748	1,347	24,698
III 血液及び造血器の疾患及び免疫系の疾患 (0301～0399)	18,285	304,037	953,159,313	15,293	266,133	741,641,636	8,458	153,011	365,958,444	2,957	55,777	131,817,909	477	9,819
IV 内分泌、栄養及び代謝疾患 (0401～0499)	125,555	2,387,131	5,048,678,830	93,691	1,889,826	3,731,893,615	47,232	979,628	1,854,351,571	15,259	322,056	588,635,733	2,344	49,434
(0402) 糖尿病	88,499	1,772,174	3,625,323,925	61,498	1,332,683	2,509,745,562	27,955	636,567	1,127,226,076	7,723	181,760	308,607,563	1,039	25,550
V 精神及び行動の障害 (0501～0597)	169,541	4,674,280	6,028,742,250	115,276	3,136,793	4,179,970,849	60,903	1,645,937	2,235,795,962	23,713	645,747	890,422,120	3,941	108,787
(0503) 統合失調症、統合失調症型障害および変型性障害	56,986	1,659,929	1,968,180,136	22,216	639,212	769,665,694	6,784	191,522	239,684,786	1,822	50,729	63,494,931	156	4,430
VI 神経系の疾患 (0601～0699)	164,701	4,020,399	7,175,733,565	115,925	2,887,340	4,805,221,092	51,906	1,314,050	2,051,087,649	15,393	394,460	590,794,281	1,861	48,752
(0602) 脳血管疾患	77,643	461,807	2,400,976,716	35,443	241,406	1,120,311,817	9,503	82,702	306,817,087	1,872	24,721	61,880,027	197	3,546
(0702) 白内障	52,188	278,509	1,588,532,272	23,764	139,311	740,260,529	6,108	41,426	191,419,600	1,086	12,613	35,477,655	124	2,268
VII 耳及び耳聴覚系の疾患 (0801～0897)	6,581	56,870	157,529,617	3,398	35,847	82,523,337	1,142	14,627	31,057,180	316	5,432	10,471,965	34	743
VIII 循環器系の疾患 (0901～0912)	647,901	12,284,669	34,573,125,951	559,087	11,457,042	26,751,808,279	343,365	7,418,503	14,956,664,023	137,069	3,098,020	5,710,830,050	22,371	523,889
(0901) 高血圧性疾患	96,294	1,777,255	3,489,441,493	96,658	2,002,985	3,549,508,854	67,339	1,450,413	2,412,233,809	26,362	592,318	930,566,969	4,546	107,290
(0902) 虚血性心疾患	73,673	852,534	4,877,646,222	45,402	705,627	2,563,076,051	22,491	427,914	1,013,406,783	8,135	170,971	330,390,790	1,568	36,965
(0904～0908) 脳血管疾患	313,652	7,010,374	16,276,065,477	263,402	6,056,241	12,964,660,672	152,624	3,609,542	6,053,554,781	57,374	1,408,338	2,544,559,410	8,715	218,739
IX 呼吸器系の疾患 (1001～1011)	199,810	3,418,555	9,004,922,699	182,953	3,216,669	8,076,250,765	119,303	2,120,567	5,077,384,969	49,191	875,967	2,049,897,149	8,434	149,083
(1001～1003) 急性上気道感染症	1,310	13,748	35,565,408	1,012	11,973	28,866,623	540	1,195	15,957,744	161	2,114	4,984,260	35	290
(1004) 肺炎	87,225	1,382,521	3,745,932,928	88,123	1,445,013	3,748,982,106	62,529	1,034,297	2,574,884,750	27,156	453,225	1,099,756,268	4,846	80,656
(1005) 急性気管支炎及び急性細気管支炎	3,631	43,869	112,192,793	3,336	40,899	102,753,696	2,235	29,366	70,959,392	926	12,485	30,023,675	158	2,120
(1007) 慢性副鼻腔炎	588	6,157	22,640,722	220	2,671	8,239,808	72	1,140	2,575,004	15	258	469,049	—	—
(1008～1009) 気管支炎及び慢性閉塞性肺疾患	27,192	551,944	1,212,731,514	21,776	468,354	988,697,729	11,780	270,687	507,957,858	3,949	93,882	165,045,369	721	18,026
(1010) 喘息	14,006	243,951	527,763,309	11,339	210,778	423,931,553	6,729	137,447	257,469,490	2,242	47,459	87,400,882	358	7,683
XI 消化器系の疾患 (1101～1112)	181,723	2,457,580	7,280,531,234	127,250	1,969,869	5,234,290,067	64,631	1,108,428	2,651,011,898	22,588	414,321	908,230,406	3,683	70,543
(1104～1105) 胃及び十二指腸の疾患	31,231	485,739	1,167,632,823	25,625	440,738	982,956,370	14,228	273,368	541,276,636	5,299	107,109	200,548,971	859	17,771
(1106～1109) 肝疾患	16,300	288,871	686,339,661	9,705	184,675	395,146,104	3,944	80,251	155,953,784	1,032	21,237	40,687,909	145	3,077
XII 皮膚及び皮下組織の疾患 (1201～1299)	19,902	371,077	831,736,672	16,927	332,098	704,957,323	10,686	218,285	441,726,392	4,109	84,127	162,786,357	619	12,581
XIII 筋骨格系及び結合組織の疾患 (1301～1310)	152,476	2,894,248	7,593,201,229	101,816	2,106,466	4,287,196,582	50,215	1,123,705	1,935,713,907	17,548	414,262	664,142,771	2,643	66,887
XIV 腎臓系生体組織の疾患 (1401～1499)	107,135	1,849,223	5,183,711,318	76,642	1,394,857	3,561,559,362	37,787	698,448	1,621,025,302	12,328	228,624	500,497,814	1,751	31,898
(1401～1402) 急性腎臓病、慢性腎臓病、慢性腎臓病の増悪及び腎不全	71,434	1,371,878	3,894,859,760	51,164	1,008,450	2,630,574,860	23,240	459,447	1,086,880,702	6,984	136,478	300,675,353	915	17,974
XV 妊娠、分娩及び産後 (1501～1504)	7	132	358,078	2	17	45,460	3	55	109,003	1	31	31,176	—	—
(1501) 流産	1	11	20,319	—	—	—	—	—	—	—	—	—	—	—
XVI 周産期に発生した病態 (1601～1602)	1	31	53,255	3	40	155,279	3	51	243,102	—	—	—	—	—
XVII 先天奇形、変形及び染色体異常 (1701～1702)	1,143	18,310	55,598,539	655	111,090	28,574,579	348	6,900	13,661,648	114	2,269	4,810,667	11	224
XVIII 癌、悪性新生物・悪性腫瘍及び癌の再発 (1801～1899)	49,232	839,367	1,934,455,033	43,593	789,197	1,708,772,605	26,463	489,242	1,027,969,894	10,397	202,294	395,970,595	1,929	39,999
XIX 損傷、中毒及びその他の外因の影響 (1901～1905)	235,514	4,407,305	12,203,168,297	214,198	4,129,855	11,027,784,460	119,908	2,953,170	6,058,923,579	40,258	802,569	1,971,732,159	5,277	110,500
(1901) 骨折	159,868	3,051,262	8,880,810,346	155,727	3,052,390	8,388,566,568	91,051	1,813,596	4,800,700,757	30,883	622,668	1,575,165,346	4,009	85,383
XX 原因不明の死 (2210～2220)	175	3,246	7,284,672	105	1,546	4,021,935	43	580	1,233,940	8	116	213,521	1	25

本表は、提出のあったデータで疾病コードの記載があるものを集計している。

(注) 本表は、提出のあったデータで疾病コードの記載があるものを集計している。

第4表－16 疾病分類別、診療種別、年齢階級別、件数・日数（回数）・点数（金額）〔後期高齢者医療制度・一般〕

入院外		平成21年度										70～74歳				75～79歳			
疾病分類名		総数				65～69歳				70～74歳				75～79歳					
		件数	日数	点数	件数	日数	点数	件数	日数	点数	件数	日数	点数	件数	日数	点数			
Ⅰ 感染症及び寄生虫感染症 (0101-0109)	総数	141,626,564	286,190,712	235,868,816,966	2,332,275	6,280,490	10,588,257,469	3,251,238	8,353,023	12,779,509,785	59,576,660	116,840,609	92,176,401,497	1,229,815	2,714,117	1,793,712,168			
	(0101) 腸管感染症	2,611,695	5,470,604	3,704,386,535	53,281	108,130	117,595,239	69,446	143,236	137,386,132	1,229,815	2,714,117	1,793,712,168	1,229,815	2,714,117	1,793,712,168			
	(0102) 結核	365,069	146,704	183,365,957	3,300	5,573	5,802,152	4,270	7,264	5,974,815	95,007	153,599	110,313,266	95,007	153,599	110,313,266			
	(0103) 主として性的伝播様式をとる感染症	92,137	146,704	183,740,854	1,515	2,657	6,680,614	1,968	3,783	6,453,829	33,164	52,537	64,687,679	33,164	52,537	64,687,679			
Ⅱ 新生物 (0201-0211)	総数	12,530	20,799	22,521,472	288	680	665,464	342	528	507,877	5,647	8,892	10,050,564	5,647	8,892	10,050,564			
	(0201-0210) 悪性新生物	6,444,727	10,289,750	19,833,577,162	88,043	149,739	308,766,501	122,538	208,433	412,424,869	3,013,145	4,820,327	9,709,273,709	3,013,145	4,820,327	9,709,273,709			
	(0201-0210) 悪性新生物	5,558,691	8,960,614	18,125,036,255	70,523	121,470	274,795,976	100,770	174,010	368,539,796	2,581,219	4,183,219	8,880,621,021	2,581,219	4,183,219	8,880,621,021			
	(0201-0210) 悪性新生物	535,837	930,119	1,141,066,853	9,916	21,501	45,834,749	13,730	29,143	59,579,510	206,281	337,627	430,900,065	206,281	337,627	430,900,065			
Ⅳ 内分泌、栄養及び代謝疾患 (0401-0403)	総数	13,230,141	24,484,114	24,456,905,772	250,493	618,820	1,157,449,443	333,123	792,927	1,377,549,070	6,437,160	11,177,952	10,883,340,719	3,536,229	6,051,181	7,036,209,841			
	(0402) 糖尿病	7,434,703	13,669,800	16,132,761,453	181,801	476,486	964,288,864	243,310	604,740	1,147,418,671	3,536,229	6,051,181	7,036,209,841	3,536,229	6,051,181	7,036,209,841			
	(0402) 糖尿病	7,434,703	13,669,800	16,132,761,453	181,801	476,486	964,288,864	243,310	604,740	1,147,418,671	3,536,229	6,051,181	7,036,209,841	3,536,229	6,051,181	7,036,209,841			
	(0402) 糖尿病	3,377,975	6,159,705	4,407,204,644	101,921	250,030	214,358,313	105,418	228,483	187,803,320	1,306,893	2,088,902	1,484,497,339	1,306,893	2,088,902	1,484,497,339			
Ⅴ 精神及び行動の障害 (0501-0507)	総数	434,422	860,007	674,842,506	45,934	140,119	131,446,504	99,831	103,516	92,997,806	156,994	279,668	221,948,386	156,994	279,668	221,948,386			
	(0503) 統合失調症、統合失調型障害および妄想性障害	4,559,523	8,935,523	7,056,448,456	119,535	260,493	257,272,711	149,774	323,877	318,670,641	1,711,529	3,140,670	2,425,879,409	1,711,529	3,140,670	2,425,879,409			
	(0503) 統合失調症、統合失調型障害および妄想性障害	15,414,435	19,299,913	13,654,679,736	166,218	210,331	154,941,374	264,912	336,445	247,215,303	6,694,098	8,356,371	6,032,437,314	6,694,098	8,356,371	6,032,437,314			
	(0503) 統合失調症、統合失調型障害および妄想性障害	4,786,199	5,985,934	4,200,254,574	37,686	47,455	37,686	70,162	88,074	64,232,718	2,128,188	2,642,295	1,888,437,630	2,128,188	2,642,295	1,888,437,630			
Ⅶ 耳及び乳線突起の疾患 (0801-0807)	総数	1,715,575	3,490,891	1,458,810,292	29,228	60,931	25,246,896	39,812	83,633	35,024,495	784,834	1,635,229	673,440,987	784,834	1,635,229	673,440,987			
	(0801-0807) 耳疾患	45,838,078	85,996,128	69,765,480,118	633,452	1,302,705	1,597,902,546	953,884	1,952,715	2,210,215,705	17,561,887	30,744,051	24,741,553,208	17,561,887	30,744,051	24,741,553,208			
	(0801-0807) 耳疾患	29,278,665	56,085,469	42,908,961,244	229,108	536,043	736,325,079	359,376	828,984	989,294,094	11,694,026	21,029,215	15,731,047,807	11,694,026	21,029,215	15,731,047,807			
	(0801-0807) 耳疾患	4,371,472	7,685,365	7,469,228,063	80,785	140,104	219,213,710	126,257	216,604	307,072,655	1,625,397	2,640,999	2,672,017,921	1,625,397	2,640,999	2,672,017,921			
Ⅹ 呼吸器系の疾患 (1001-1011)	総数	6,562,575	12,533,117	10,246,040,859	175,650	393,934	333,691,197	248,422	555,091	471,683,676	2,289,447	3,919,317	3,372,909,671	2,289,447	3,919,317	3,372,909,671			
	(1001-1003) 急性上気道感染症	5,678,783	11,014,339	10,028,301,182	99,484	186,899	296,141,150	139,361	271,517	441,846,413	2,548,493	4,893,911	3,832,788,713	2,548,493	4,893,911	3,832,788,713			
	(1001-1003) 急性上気道感染症	731,233	1,380,702	604,938,944	12,147	22,137	11,039,131	15,205	27,716	13,236,877	377,692	720,684	304,019,749	377,692	720,684	304,019,749			
	(1004) 肺炎	171,747	280,233	331,085,484	2,551	4,239	7,076,771	3,716	6,115	8,867,148	50,992	84,011	103,382,110	50,992	84,011	103,382,110			
Ⅺ 消化器系の疾患 (1101-1112)	総数	221,748	368,049	217,551,841	4,457	7,043	3,886,302	5,158	8,346	4,963,821	103,084	171,324	94,312,266	103,084	171,324	94,312,266			
	(1005) 急性気管支炎及び急性細気管支炎	478,566	1,213,506	413,349,208	9,094	21,506	8,107,073	11,408	28,372	10,729,011	243,536	624,072	213,391,297	243,536	624,072	213,391,297			
	(1007) 慢性副鼻腔炎	1,176,901	2,175,983	3,113,555,478	19,207	34,356	97,479,052	29,544	54,204	149,877,159	443,824	777,056	1,031,116,837	443,824	777,056	1,031,116,837			
	(1008-1009) 気管支炎及び慢性閉塞性肺疾患	1,464,160	2,805,642	2,735,899,064	20,970	40,216	65,489,073	32,454	66,145	103,479,543	642,781	1,176,759	1,073,520,265	642,781	1,176,759	1,073,520,265			
Ⅻ 皮膚及び皮下組織の疾患 (1201-1203)	総数	9,110,437	18,037,741	13,218,011,819	115,594	240,304	249,464,787	163,642	345,140	334,823,717	3,890,694	7,414,743	5,561,038,961	3,890,694	7,414,743	5,561,038,961			
	(1104-1105) 胃及び十二指腸の疾患	4,959,580	10,252,630	7,224,453,501	56,257	119,676	124,031,118	80,147	174,728	168,031,201	2,127,093	4,216,447	2,975,972,320	2,127,093	4,216,447	2,975,972,320			
	(1106-1109) 肝疾患	807,905	1,949,768	1,493,303,203	14,071	34,325	34,561,191	17,612	44,580	46,026,960	409,425	986,725	741,760,057	409,425	986,725	741,760,057			
	(1106-1109) 肝疾患	3,684,598	5,731,045	2,405,439,849	68,519	108,460	51,117,626	93,618	148,795	68,464,395	1,581,546	2,444,054	998,456,504	1,581,546	2,444,054	998,456,504			
Ⅼ 腎尿路生殖系疾患 (1401-1408)	総数	18,493,272	60,130,378	25,485,478,148	272,952	758,400	598,676,734	384,601	1,133,544	722,917,525	8,218,927	27,366,618	10,936,619,137	8,218,927	27,366,618	10,936,619,137			
	(1301-1310) 腎疾患	5,419,656	14,845,230	31,731,282,881	226,062	1,785,966	5,330,457,540	281,752	2,057,629	5,982,328,544	2,245,636	5,116,540	9,794,270,426	2,245,636	5,116,540	9,794,270,426			
	(1401-1408) 泌尿生殖器疾患及び腎下垂	1,227,475	9,073,975	26,207,894,963	158,441	1,685,704	5,224,553,740	179,809	1,909,289	5,825,194,277	398,373	2,630,430	7,460,817,172	398,373	2,630,430	7,460,817,172			
	(1401-1402) 泌尿生殖器疾患及び腎下垂	696	1,545	1,753,498	19	170	445,889	15	20	20,667	263	398	289,423	263	398	289,423			
Ⅽ 妊娠、分娩及び産後 (1501-1504)	総数	29	52	36,338	-	-	-	-	1	711	20	33	27,127	-	-	-			
	(1501) 流産	208	346	379,416	1	1	1,463	1	1	338	107	168	131,575	1	1	338			
	(1501) 流産	135,573	211,569	215,888,205	5,627	12,128	18,070,191	6,627	14,577	22,085,821	59,567	88,299	84,905,175	59,567	88,299	84,905,175			
	(1501) 流産	2,236,629	3,691,234	3,062,356,004	36,070	65,044	60,828,006	51,066	90,472	84,993,239	952,604	1,545,482	1,267,288,802	952,604	1,545,482	1,267,288,802			
Ⅾ 損傷、中毒及びその他の外因の影響 (1901-1905)	総数	3,107,849	7,421,086	4,173,447,798	55,414	137,340	94,927,309	77,239	188,677	125,321,853	1,123,684	2,939,826	1,504,856,953	1,123,684	2,939,826	1,504,856,953			
	(1901) 骨折	1,285,393	3,093,772	1,730,401,592	14,543	33,257	20,724,664	23,972	57,563	34,351,859	430,179	1,172,534	599,891,180	430,179	1,172,534	599,891,180			
	(1901) 骨折	30,877	49,452	67,918,598	446	3,098	8,759,002	679	3,759	10,838,228	15,324	15,324	20,720,910	15,324	15,324	20,720,910			
	(1901) 骨折	30,877	49,452	67,918,598	446	3,098	8,759,002	679	3,759	10,838,228	15,324	15,324	20,720,910	15,324	15,324	20,720,910			

第4表－16 疾病分類別、診療種類別、年齢階級別、件数・日数（回数）・点数（金額）〔後期高齢者医療制度・一般〕

平成21年度											
疾病分類名		80～84歳			85～89歳			90～94歳			100歳～
件数	回数	金額	件数	回数	金額	件数	回数	金額	件数	回数	金額
食事・生活保健											
Ⅰ感染症及び寄生虫疾患（0101～0109）	総数	2,324,589	116,591,130	79,951,420,490	1,716,692	93,143,653	63,998,241,198	51,862,138	322,905	19,120,778	13,193,885,010
	（0101）腸管感染症	40,902	1,752,377	1,193,865,674	29,715	1,333,912	908,209,482	14,455	642,577	194,959	132,616,868
	（0102）結核	9,504	254,957	172,004,848	242,947	7,891	163,914,931	4,540	149,931	100,844,496	34,157,296
	（0103）主として伝播様式をとる感染症	6,486	396,560	828,267,810	5,415	335,018	227,030,596	2,407	146,340	98,756,780	26,554,228
	（0103）主として伝播様式をとる感染症	270	17,892	12,104,596	145	7,831	5,238,018	79	4,957	3,378,502	1,665,584
Ⅱ新生児（0201～0211）	274,833	10,007,669	6,767,707,144	130,379	5,355,354	3,637,804,732	46,076	1,447,411,404	11,669	581,339	399,373,788
	（0201～0210）悪性新生物	254,489	9,312,711	6,295,461,810	120,176	4,933,990	3,349,230,492	42,097	1,930,531	1,315,526,976	357,953,646
Ⅲ全身及び局所の急性及び慢性感染症（0301～0399）	117,463	6,229,178	4,429,079,180	86,009	4,866,147	3,448,930,696	42,282	2,439,310	13,137	763,896	536,806,810
	Ⅳ内分泌、栄養及び代謝疾患（0401～0499）	83,434	4,714,818	3,394,711,864	57,219	3,528,370	2,538,362,376	25,597	1,556,226	1,193,107,014	6,822,454,651
Ⅴ精神及び行動の障害（0501～0599）	164,136	13,277,674	8,932,872,730	108,974	8,661,953	5,856,297,034	55,958	4,396,555	21,290	1,681,169	1,149,328,780
	（0503）統合失調症、統合失調型障害および変型性障害	55,986	4,828,114	3,219,104,864	21,629	1,834,281	1,222,139,616	6,415	532,245	356,938,468	96,289,606
Ⅵ神経系の疾患（0601～0699）	153,425	10,766,102	7,341,094,764	107,351	7,693,847	5,249,366,518	47,315	3,453,809	13,729	1,014,039	692,395,442
	Ⅶ眼及び付属部の疾患（0701～0799）	73,627	1,099,964	729,266,784	33,651	583,514	389,293,488	8,959	204,193	137,168,186	41,175,860
Ⅷ耳及び耳聴覚系の疾患（0801～0899）	50,148	646,193	428,425,736	22,852	328,981	219,292,016	5,864	100,388	67,263,918	1,099	30,380
	Ⅸ循環器系の疾患（0901～0912）	6,411	144,021	97,233,014	3,276	63,033,712	25,750,968	299	13,831	9,525,830	33
Ⅹ呼吸器系の疾患（1001～1011）	595,869	31,489,964	21,891,932,272	504,815	29,040,842	20,185,044,492	302,134	18,401,384	118,413	7,571,254	5,278,993,980
	（0901）高血圧性疾患	90,153	4,641,460	3,160,999,256	91,648	5,223,272	3,561,298,120	61,523	3,736,347	2,550,369,276	1,031,820,068
Ⅺ消化器系の疾患（1101～1112）	69,937	2,132,796	1,497,250,846	41,846	1,794,410	1,252,334,900	19,944	1,080,044	751,454,082	6,941	412,942
	（0904～0908）脳血管疾患	285,582	17,971,435	12,491,261,152	235,100	15,207,856	10,576,379,944	132,294	8,804,309	6,139,060,188	48,853,3,397,410
Ⅻ泌尿器系の疾患（1201～1209）	173,038	7,619,533	5,180,024,658	153,368	6,906,526	4,701,895,204	97,193	4,393,492	2,994,023,268	38,866	1,735,733
	（1001～1003）急性上気道感染症	1,249	33,635	22,541,630	948	28,701	19,215,660	493	11,588,162	142	4,690
Ⅼ糖尿病（1301～1310）	73,990	2,888,805	1,938,132,126	72,448	2,895,665	1,955,919,490	50,193	2,006,941	1,354,729,638	21,114	844,603
	（1004）肺疾患	3,451	107,866	72,806,954	3,064	94,058	63,188,252	2,044	68,292	45,748,918	837,27,672
Ⅽ内分泌、栄養及び代謝疾患（1401～1409）	570	15,022	10,009,402	209	6,810	4,632,232	69	3,087	2,098,096	14	632
	（1005）急性気管支炎及び急性細気管支炎	25,052	1,410,101	971,277,442	19,883	1,198,968	829,445,206	10,634	693,161	483,666,582	3,490
Ⅾ腎臓及び泌尿器系の疾患（1501～1504）	13,128	630,778	428,752,636	10,438	533,641	365,077,264	6,030	339,436	233,249,364	1,937	109,095
	（1104～1105）胃及び十二指腸の疾患	163,619	5,337,115	3,043,630,356	112,028	4,323,094	2,945,171,990	55,204	2,400,417	1,638,741,112	18,730
Ⅿ肝臓及び胆道系の疾患（1601～1602）	28,320	1,152,834	785,546,492	23,187	1,058,376	719,012,430	12,627	650,239	444,677,488	4,571	250,978
	（1106～1109）肝疾患	15,117	727,668	509,236,404	8,810	454,385	315,062,060	3,496	194,513	134,310,810	46,812
ⅰ腎臓及び泌尿器系の疾患（1701～1702）	18,804	965,229	659,407,568	15,786	854,423	583,971,710	9,908	556,454	380,749,790	3,717	209,676
	ⅱ腎臓及び泌尿器系の疾患（1801～1809）	148,861	7,997,277	5,412,323,364	98,243	5,785,187	3,922,126,856	47,609	3,045,173	2,077,527,422	16,410
ⅲ骨関節系の疾患（1901～1905）	101,923	4,841,351	3,415,533,240	71,605	3,611,104	2,544,608,988	34,569	1,755,091	1,229,276,558	10,922	546,023
	（1401～1409）腎臓、中臓及びその他の外因の影響	68,026	3,664,566	2,619,866,006	48,025	2,670,442	1,906,865,766	21,424	1,188,999	844,248,420	6,210
ⅳ妊娠、分娩及び産後（1501～1504）	7	241	165,320	1	20	13,150	3	146	103,094	1	93
	（1501）流産	1	31	21,552	—	—	—	—	—	—	—
ⅳ妊娠、分娩及び産後（1601～1602）	1	93	63,860	3	104	66,560	1	72	50,472	—	—
	ⅳ先天奇形、変形及び染色体異常（1701～1702）	1,071	46,338	31,511,028	596	27,456	18,997,124	309	16,796	11,792,444	90
ⅳ妊娠、分娩及び産後（1801～1809）	43,600	2,019,600	1,378,854,044	37,846	1,861,988	1,270,507,916	21,993	1,129,501	774,181,288	8,273	437,728
	ⅳ妊娠、分娩及び産後（1901～1905）	230,236	12,254,865	8,336,938,432	209,337	11,409,928	7,831,988,636	116,466	6,499,137	4,426,452,996	38,707
ⅳ妊娠、分娩及び産後（2001～2005）	158,055	8,597,249	5,844,714,036	153,641	8,584,551	5,847,706,864	89,308	5,056,592	3,444,075,292	30,017	1,710,414
	ⅳ妊娠、分娩及び産後（2101～2105）	154	8,741	5,904,226	97	4,034	2,736,768	36	1,496	1,015,458	251
ⅳ妊娠、分娩及び産後（2201～2220）	33	28,232	1,75,536	1	33	28,232	1	33	28,232	1	33
	ⅳ妊娠、分娩及び産後（2301～2320）	33	28,232	1,75,536	1	33	28,232	1	33	28,232	1

(注) 本表は、提出のあったデータで疾病コードの記載があるものを集計している。

第5表 点数（金額）階級別、診療種類別、制度別、件数・日数・点数・点数（金額）

入院	平成21年度	（再掲）協会（一般）・被保険者										（再掲）組合・被保険者										（再掲）組合・被保険者										（再掲）組合・被保険者									
		件数	日数	点数	件数	日数	点数	件数	日数	点数	件数	日数	点数	件数	日数	点数	件数	日数	点数	件数	日数	点数	件数	日数	点数	件数	日数	点数	件数	日数	点数	件数	日数	点数	件数	日数	点数	件数	日数	点数	
総	3,547,894	38,772,234	146,672,831,140	71,137,409,013	1,702,542	18,830,915	63,861,816,006	2,024,274	19,673,743	79,633,780,072	886,797	8,304,412	37,522,434,338	1,032,886	10,199,640	37,804,066,228																									
点以上～	98,120	158,999	27,682,951	5,405,414	66,337	255,024	12,206,152	66,369	267,169	12,015,201	5,233	28,573	3,890,336	14,593	10,989,587	9,089,587																									
1,000	22,023,832	74,553	27,886,162	7,479	19,649	81,467	12,216,512	19,900	86,990	14,503,709	5,233	28,573	3,890,336	14,593	10,989,587	9,089,587																									
1,500	27,886,162	46,464	50,271,465	13,965	42,995	19,424,298	16,576	42,995	48,158	18,214,619	14,410	50,592	4,883,129	17,370	17,370	12,847,166																									
2,000	33,724,348	86,490	58,490,462	13,862	38,669	31,096,345	18,668	45,422	48,158	18,214,619	14,410	50,592	4,883,129	17,370	17,370	12,847,166																									
2,500	38,490,462	104,818	64,818,490	15,362	44,241	38,669	24,720	24,720	48,158	18,214,619	14,410	50,592	4,883,129	17,370	17,370	12,847,166																									
3,000	44,241,348	124,818	72,818,490	16,362	48,158	44,241	24,720	24,720	48,158	18,214,619	14,410	50,592	4,883,129	17,370	17,370	12,847,166																									
3,500	48,158,490	138,668	81,158,490	17,362	52,070	48,158	24,720	24,720	48,158	18,214,619	14,410	50,592	4,883,129	17,370	17,370	12,847,166																									
4,000	52,070,592	152,818	90,152,818	18,362	56,070	52,070	24,720	24,720	48,158	18,214,619	14,410	50,592	4,883,129	17,370	17,370	12,847,166																									
4,500	56,070,592	167,362	101,167,362	19,362	60,070	56,070	24,720	24,720	48,158	18,214,619	14,410	50,592	4,883,129	17,370	17,370	12,847,166																									
5,000	60,070,592	182,362	112,182,362	20,362	64,070	60,070	24,720	24,720	48,158	18,214,619	14,410	50,592	4,883,129	17,370	17,370	12,847,166																									
5,500	64,070,592	197,362	123,197,362	21,362	68,070	64,070	24,720	24,720	48,158	18,214,619	14,410	50,592	4,883,129	17,370	17,370	12,847,166																									
6,000	68,070,592	212,362	134,212,362	22,362	72,070	68,070	24,720	24,720	48,158	18,214,619	14,410	50,592	4,883,129	17,370	17,370	12,847,166																									
6,500	72,070,592	227,362	145,227,362	23,362	76,070	72,070	24,720	24,720	48,158	18,214,619	14,410	50,592	4,883,129	17,370	17,370	12,847,166																									
7,000	76,070,592	242,362	156,242,362	24,362	80,070	76,070	24,720	24,720	48,158	18,214,619	14,410	50,592	4,883,129	17,370	17,370	12,847,166																									
7,500	80,070,592	257,362	167,257,362	25,362	84,070	80,070	24,720	24,720	48,158	18,214,619	14,410	50,592	4,883,129	17,370	17,370	12,847,166																									
8,000	84,070,592	272,362	178,272,362	26,362	88,070	84,070	24,720	24,720	48,158	18,214,619	14,410	50,592	4,883,129	17,370	17,370	12,847,166																									
8,500	88,070,592	287,362	189,287,362	27,362	92,070	88,070	24,720	24,720	48,158	18,214,619	14,410	50,592	4,883,129	17,370	17,370	12,847,166																									
9,000	92,070,592	302,362	200,302,362	28,362	96,070	92,070	24,720	24,720	48,158	18,214,619	14,410	50,592	4,883,129	17,370	17,370	12,847,166																									
9,500	96,070,592	317,362	211,317,362	29,362	100,070	96,070	24,720	24,720	48,158	18,214,619	14,410	50,592	4,883,129	17,370	17,370	12,847,166																									
10,000	100,070,592	332,362	222,332,362	30,362	104,070	100,070	24,720	24,720	48,158	18,214,619	14,410	50,592	4,883,129	17,370	17,370	12,847,166																									
10,500	104,070,592	347,362	233,347,362	31,362	108,070	104,070	24,720	24,720	48,158	18,214,619	14,410	50,592	4,883,129	17,370	17,370	12,847,166																									
11,000	108,070,592	362,362	244,362,362	32,362	112,070	108,070	24,720	24,720	48,158	18,214,619	14,410	50,592	4,883,129	17,370	17,370	12,847,166																									
11,500	112,070,592	377,362	255,377,362	33,362	116,070	112,070	24,720	24,720	48,158	18,214,619	14,410	50,592	4,883,129	17,370	17,370	12,847,166																									
12,000	116,070,592	392,362	266,392,362	34,362	120,070	116,070	24,720	24,720	48,158	18,214,619	14,410	50,592	4,883,129	17,370	17,370	12,847,166																									
12,500	120,070,592	407,362	277,407,362	35,362	124,070	120,070	24,720	24,720	48,158	18,214,619	14,410	50,592	4,883,129	17,370	17,370	12,847,166																									
13,000	124,070,592	422,362	288,422,362	36,362	128,070	124,070	24,720	24,720	48,158	18,214,619	14,410	50,592	4,883,129	17,370	17,370	12,847,166																									
13,500	128,070,592	437,362	299,437,362	37,362	132,070	128,070	24,720	24,720	48,158	18,214,619	14,410	50,592	4,883,129	17,370	17,370	12,847,166																									
14,000	132,070,592	452,362	310,452,362	38,362	136,070	132,070	24,720	24,720	48,158	18,214,619	14,410	50,592	4,883,129	17,370	17,370	12,847,166																									
14,500	136,070,592	467,362	321,467,362	39,362	140,070	136,070	24,720	24,720	48,158	18,214,619	14,410	50,592	4,883,129	17,370	17,370	12,847,166																									
15,000	140,070,592	482,362	332,482,362	40,362	144,070	140,070	24,720	24,720	48,158	18,214,619	14,410	50,592	4,883,129	17,370	17,370	12,847,166																									
15,500	144,070,592	497,362	343,497,362	41,362	148,070	144,070	24,720	24,720	48,158	18,214,619	14,410	50,592	4,883,129	17,370	17,370	12,847,166																									
16,000	148,070,592	512,362	354,512,362	42,362	152,070	148,070	24,720	24,720	48,158	18,214,619	14,410	50,592	4,883,129	17,370	17,370	12,847,166																									
16,500	152,070,592	527,362	365,527,362	43,362	156,070	152,070	24,720	24,720	48,158	18,214,619	14,410	50,592	4,883,129	17,370	17,370	12,847,166																									
17,000	156,070,592	542,362	376,542,362	44,362	160,070	156,070	24,720	24,720	48,158	18,214,619	14,410	50,592	4,883,129	17,370	17,370	12,847,166																									
17,500	160,070,592	557,362	387,557,362	45,362	164,070	160,070	24,720	24,720	48,158	18,214,619	14,410	50,592	4,883,129	17,370	17,370	12,847,166																									
18,000	164,070,592	572,362	398,572,362	46,362	168,070	164,070	24,720	24,720	48,158	18,214,619	14,410	50,592	4,883,129	17,370	17,370																										

第5表 点数（金額）階級別、診療種類別、制度別、件数・日数・点数・点数（金額）

入院	平成21年度				国民健康保険・計（①+②+③）				①市町村国保・一般被保険者				②市町村国保・通称被保険者					
	件数	日数	点数	件数	日数	点数	件数	日数	点数	件数	日数	点数	件数	日数	点数	件数		
総	324,980	3,370,631	12,761,422,827	152,823	1,464,661	6,213,459,006	157,114	1,679,796	5,792,882,082	8,404,082	137,879,760	389,800,484,071	7,650,533	127,883,588	353,599,443,161	411,128	6,128,639	20,902,956,795
点以上～																		
500点未満	3,064	10,023	1,830,280	1,686	20,198	6,829,707	5,368	9,645	1,997,921	55,728	332,820	8,993,705	47,499	286,220	7,637,729	880	9,998	32,102
1,000	3,644	12,927	2,221,090	1,386	20,119	1,017,457	1,643	6,604	1,184,776	20,868	339,930	15,435,022	17,982	120,168	13,314,906	586	5,997	443,154
1,500	2,833	7,872	1,630,540	1,069	4,025	3,765	1,214	3,337	1,504,601	19,156	89,475	23,953,509	16,924	77,887	21,171,466	603	4,112	761,787
2,000	3,385	7,181	5,330,426	1,569	3,765	2,742,287	1,416	3,377	2,498,315	33,815	89,475	68,675	30,127	78,091	53,485,629	1,426	4,277	2,534,076
2,500	3,317	7,602	6,449,724	1,566	3,666	3,484,006	1,694	3,910	3,860,589	43,376	92,768	79,477,486	38,687	79,230	66,946,513	1,910	3,741	4,253,754
3,000	3,031	9,058	6,449,724	1,566	3,666	3,484,006	1,694	3,910	3,860,589	43,376	92,768	79,477,486	38,687	79,230	66,946,513	1,910	3,741	4,253,754
3,500	3,360	7,920	13,654,362	1,783	3,619	5,535,322	2,053	5,263	7,246,566	123,452	163,957	163,455,312	45,890	93,126	141,732,980	2,139	4,469	5,700,050
4,000	3,936	8,661	13,694,668	1,852	3,599	6,200,447	1,895	4,139	7,101,756	81,667	101,055	162,455,312	46,309	99,782	173,445,402	2,375	4,637	6,906,310
4,500	3,968	8,661	16,708,610	1,852	3,878	6,898,076	2,044	4,610	7,101,756	81,667	101,055	162,455,312	46,309	99,782	173,445,402	2,375	4,637	6,906,310
5,000	4,345	9,758	20,157,795	2,140	4,857	10,168,292	2,020	4,753	9,598,748	52,017	107,078	220,821,367	46,410	99,782	173,445,402	2,375	4,637	6,906,310
5,500	7,047	18,281	38,661,931	3,385	8,711	18,588,320	3,480	9,146	19,098,069	97,080	239,243	553,316,250	86,497	213,544	475,183,128	4,495	10,393	24,791,278
6,000	6,658	17,711	45,214,671	3,361	9,346	22,194,574	3,416	9,891	22,194,574	102,038	283,239	553,316,250	86,497	213,544	475,183,128	4,495	10,393	24,791,278
6,500	7,550	21,753	55,192,641	3,728	10,725	28,002,935	3,389	10,366	25,439,559	117,947	317,937	886,170,252	105,153	303,019	592,889,648	4,847	12,600	31,561,259
7,000	7,719	23,769	65,580,149	4,014	11,703	34,068,757	3,442	11,211	29,266,255	125,408	389,382	1,062,118,805	114,544	349,005	947,419,801	6,175	18,938	54,900,988
7,500	7,719	23,769	65,580,149	4,014	11,703	34,068,757	3,442	11,211	29,266,255	125,408	389,382	1,062,118,805	114,544	349,005	947,419,801	6,175	18,938	54,900,988
8,000	9,000	10,000	67,505,342	3,445	11,650	32,664,211	3,478	11,968	32,664,211	116,626	415,020	1,107,313,114	104,044	372,736	947,419,801	6,175	18,938	54,900,988
8,500	6,927	24,879	72,741,393	3,539	12,390	37,185,144	3,159	11,624	33,145,734	122,426	468,300	1,286,517,238	109,261	421,923	1,148,143,143	6,744	23,739	70,912,101
9,000	6,927	24,879	72,741,393	3,539	12,390	37,185,144	3,159	11,624	33,145,734	122,426	468,300	1,286,517,238	109,261	421,923	1,148,143,143	6,744	23,739	70,912,101
9,500	7,311	27,528	84,122,377	3,994	14,530	45,988,321	3,095	12,154	35,611,022	132,646	520,207	1,525,467,697	117,663	466,442	1,334,141,639	7,743	27,802	89,030,650
10,000	6,526	26,608	81,536,811	3,188	12,769	39,825,452	3,059	12,684	38,231,713	119,892	526,606	1,497,039,350	106,860	473,346	1,334,141,639	6,560	26,431	81,878,039
10,500	6,526	26,608	81,536,811	3,188	12,769	39,825,452	3,059	12,684	38,231,713	119,892	526,606	1,497,039,350	106,860	473,346	1,334,141,639	6,560	26,431	81,878,039
11,000	7,311	27,528	84,122,377	3,994	14,530	45,988,321	3,095	12,154	35,611,022	132,646	520,207	1,525,467,697	117,663	466,442	1,334,141,639	7,743	27,802	89,030,650
11,500	6,526	26,608	81,536,811	3,188	12,769	39,825,452	3,059	12,684	38,231,713	119,892	526,606	1,497,039,350	106,860	473,346	1,334,141,639	6,560	26,431	81,878,039
12,000	6,526	26,608	81,536,811	3,188	12,769	39,825,452	3,059	12,684	38,231,713	119,892	526,606	1,497,039,350	106,860	473,346	1,334,141,639	6,560	26,431	81,878,039
12,500	6,526	26,608	81,536,811	3,188	12,769	39,825,452	3,059	12,684	38,231,713	119,892	526,606	1,497,039,350	106,860	473,346	1,334,141,639	6,560	26,431	81,878,039
13,000	6,526	26,608	81,536,811	3,188	12,769	39,825,452	3,059	12,684	38,231,713	119,892	526,606	1,497,039,350	106,860	473,346	1,334,141,639	6,560	26,431	81,878,039
13,500	6,526	26,608	81,536,811	3,188	12,769	39,825,452	3,059	12,684	38,231,713	119,892	526,606	1,497,039,350	106,860	473,346	1,334,141,639	6,560	26,431	81,878,039
14,000	6,526	26,608	81,536,811	3,188	12,769	39,825,452	3,059	12,684	38,231,713	119,892	526,606	1,497,039,350	106,860	473,346	1,334,141,639	6,560	26,431	81,878,039
14,500	6,526	26,608	81,536,811	3,188	12,769	39,825,452	3,059	12,684	38,231,713	119,892	526,606	1,497,039,350	106,860	473,346	1,334,141,639	6,560	26,431	81,878,039
15,000	6,526	26,608	81,536,811	3,188	12,769	39,825,452	3,059	12,684	38,231,713	119,892	526,606	1,497,039,350	106,860	473,346	1,334,141,639	6,560	26,431	81,878,039
15,500	6,526	26,608	81,536,811	3,188	12,769	39,825,452	3,059	12,684	38,231,713	119,892	526,606	1,497,039,350	106,860	473,346	1,334,141,639	6,560	26,431	81,878,039
16,000	6,526	26,608	81,536,811	3,188	12,769	39,825,452	3,059	12,684	38,231,713	119,892	526,606	1,497,039,350	106,860	473,346	1,334,141,639	6,560	26,431	81,878,039
16,500	6,526	26,608	81,536,811	3,188	12,769	39,825,452	3,059	12,684	38,231,713	119,892	526,606	1,497,039,350	106,860	473,346	1,334,141,639	6,560	26,431	81,878,039
17,000	6,526	26,608	81,536,811	3,188	12,769	39,825,452	3,059	12,684	38,231,713	119,892	526,606	1,497,039,350	106,860	473,346	1,334,141,639	6,560	26,431	81,878,039
17,500	6,526	26,608	81,536,811	3,188	12,769	39,825,452	3,059	12,684	38,231,713	119,892	526,606	1,497,039,350	106,860	473,346	1,334,141,639	6,560	26,431	81,878,039
18,000	6,526	26,608	81,536,811	3,188	12,769	39,825,452	3,059	12,684	38,231,713	119,892	526,606	1,497,039,350	106,860	473,346	1,334,141,639	6,560	26,431	81,878,039
18,500	6,526	26,608	81,536,811	3,188	12,769	39,825,452	3,059	12,684	38,231,713	119,892	526,606	1,497,039,350	106,860	473,346	1,334,141,639	6,560	26,431	81,878,039
19,000	6,526	26,608	81,536,811	3,188	12,769	39,825,452	3,059	12,684	38,231,713	119,892	526,606	1,497,039,350	106,860	473,346	1,334,141,639	6,560	26,431	81,878,039
19,500	6,526	26,608	81,536,811	3,188	12,769	39,825,452	3,059	12,684	38,231,713	119,892	526,606	1,497,039,350	106,860	473,346	1,334,141,639	6,560	26,431	81,878,039
20,000	6,526	26,608	81,536,811	3,188	12,769	39,825,452	3,059	12,684	38,231,713	119,892	526,606	1,497,039,350	106,860	473,346	1,334,141,639	6,560	26,431	81,878,039
20,500	6,526	26,608	81,536,811	3,188	12,769	39,825,452	3,059	12,684	38,231,713	119,892	526,606	1,497,039,350	106,860	473,346	1,334,141,639	6,560	26,431	81,878,039
21,000	6,526	26,608	81,536,811	3,188	12,769	39,825,452	3,059	12,684	38,231,713	119,892	526,606	1,497,039,350	106,860	473,346	1,334,141,639	6,560	26,431	81,878,039
21,500	6,526	26,608	81,536,811	3,188	12,769	39,825,452	3,059	12,684	38,231,713	119,892	526,606	1,497,039,350	106,860	473,346	1,334,141,639	6,560	26,431	81,878,039
22,000	6,526	26,608	81,536,811	3,188	12,769	39,825,452	3,059	12,684	38,231,713	119,892	526,606	1,497,039,350	106,860	473,346	1,334,141,639	6,560	26,431	81,878,039
22,500	6,526	26,608	81,536,811	3,188	12,769	39,825,452	3,059	12,684	38,231,713	119,892	526,606	1,497,039,350	106,860	473,346	1,334,141,639	6,560	26,431	81,878,039
23,000	6,526	26,608	81,536,811	3,188	12,769	39,825,452	3,059	12,684	38,231,713	119,892	526,606	1,497,039,350	106,860	473,346	1,334,141,639	6,560	26,431	81,878,039
23,500	6,526	26,608	81,536,811	3,188	12,769	39,825,452	3,059	12,684	38,231,713	119,892	526,606	1,497,039,350	106,860	473,346	1,334,141,639	6,560	26,431	81,878,039
24,000	6,526	26,608	81,536,811	3,188	12,769	39,825,452	3,059	12,684	38,231,713	119,892	526,606	1,497,039,350	106,860	473,346	1,334,141,639	6,560	26,431	81,878,039
24,500	6,526	26,608	81,536,811	3,188	12,769	39,825,452	3,059	12,684	38,231,713	119,892	526,606							

第5表 点数 (金額) 階級別、診療種類別、制度別、件数・日数・点数・点数 (金額)

入院	平成21年度											
	③国保組合			④後期高齢者医療・計 (④+⑤)			④後期高齢者医療・現役並み所得者			⑤後期高齢者医療・一般		
	件数	日数	点数	件数	日数	点数	件数	日数	点数	件数	日数	点数
総	342,421	3,967,533	15,328,084,115	12,073,539	226,195,764	564,730,642,943	705,666	11,281,475	35,500,471,116	11,367,873	214,914,289	529,230,171,727
点以上～	7,999	37,202	1,263,874	5,438	52,216	-964,737	320	2,444	-53,869	8,930	49,772	-910,868
1,000	2,300	13,285	1,676,962	9,424	46,821	7,443,041	484	2,424	1,006,144	16,265	44,397	7,058,470
1,500	1,629	7,107	2,020,236	7,063	51,551	21,658,051	788	4,031	7,051,214	38,147	70,616	67,802,899
2,000	2,822	7,676	3,984,715	40,410	74,647	11,103,067	2,263	4,383	14,062,814	46,218	85,766	104,051,783
2,500	2,719	9,171	6,237,231	49,346	81,389	11,103,067	3,128	4,383	14,062,814	52,474	95,788	132,406,814
3,000	3,148	9,793	8,174,124	58,353	98,375	13,341,948	3,656	5,544	15,698,922	59,043	112,101	171,384,128
3,500	3,446	7,506	11,191,273	68,249	119,005	237,075,788	4,186	6,904	16,453,492	58,833	112,101	221,469,286
4,000	3,193	7,204	11,945,411	69,720	126,751	257,945,339	3,771	6,893	16,453,492	58,833	112,101	221,469,286
4,500	3,408	7,572	14,472,832	69,720	126,751	257,945,339	3,771	6,893	16,453,492	58,833	112,101	221,469,286
5,000	3,892	8,345	17,538,754	59,731	133,464	273,895,938	3,781	7,508	17,538,754	58,833	112,101	221,469,286
5,500	6,868	15,306	33,423,781	122,339	320,197	673,219,668	7,703	17,508	41,998,644	114,706	302,696	260,945,686
6,000	6,656	16,617	39,401,743	128,343	380,962	710,238,234	7,969	20,746	51,925,679	120,374	380,216	260,945,686
7,000	6,605	19,032	49,636,771	148,853	479,875	1,102,238,234	9,826	27,937	73,821,392	137,027	451,938	302,696
8,000	7,029	21,439	59,708,016	150,535	543,206	1,279,381,371	10,418	31,826	88,476,042	140,117	511,380	1,028,416,842
9,000	6,480	21,808	61,503,570	145,610	622,456	1,382,609,384	9,968	35,276	94,563,563	135,652	557,180	1,190,905,829
10,000	6,421	22,638	67,461,994	150,233	723,108	1,578,159,287	10,217	39,364	107,398,595	140,016	683,744	1,288,045,821
11,000	7,240	25,963	83,288,408	155,729	802,624	1,790,467,685	10,705	43,912	123,126,441	145,024	758,712	1,470,765,692
12,000	6,272	26,283	80,847,642	144,820	828,063	1,871,900,910	10,332	46,044	129,029,770	139,488	782,019	1,667,341,044
13,000	6,650	26,656	81,672,631	144,386	863,023	1,949,139,049	9,782	48,230	132,098,811	134,604	814,793	1,742,871,044
14,000	6,035	27,327	87,519,680	150,762	963,854	2,186,932,942	10,520	50,636	148,665,385	140,512	913,218	1,817,046,238
15,000	5,909	28,366	91,602,211	158,687	1,156,821	2,459,313,921	10,389	56,986	160,910,053	148,298	1,099,835	2,038,267,557
16,000	5,448	30,107	93,199,606	162,839	1,480,901	2,688,043,535	9,881	61,478	163,022,988	152,958	1,419,423	2,298,403,868
17,000	5,755	30,898	95,759,131	158,598	1,522,056	2,774,206,710	9,997	69,452	174,906,230	148,601	1,452,604	2,599,300,480
18,000	5,540	32,940	102,521,951	160,798	1,690,419	2,975,681,388	10,024	73,688	185,529,360	150,774	1,616,731	2,780,152,008
19,000	5,349	34,472	108,777,561	152,163	1,650,795	3,083,753,315	9,782	77,638	200,722,118	142,371	1,528,169	2,918,016,237
20,000	5,859	34,434	108,804,905	149,028	1,396,115	3,203,685,213	9,607	77,924	206,520,857	138,419	1,518,191	2,997,174,356
21,000	4,804	35,609	110,471,554	151,264	1,735,122	3,448,850,496	9,805	86,334	220,820,810	143,476	1,665,036	3,228,138,636
22,000	4,869	35,864	111,514,554	151,264	1,735,122	3,448,850,496	9,805	86,334	220,820,810	143,476	1,665,036	3,228,138,636
23,000	4,869	35,864	111,514,554	151,264	1,735,122	3,448,850,496	9,805	86,334	220,820,810	143,476	1,665,036	3,228,138,636
24,000	4,869	35,864	111,514,554	151,264	1,735,122	3,448,850,496	9,805	86,334	220,820,810	143,476	1,665,036	3,228,138,636
25,000	4,869	35,864	111,514,554	151,264	1,735,122	3,448,850,496	9,805	86,334	220,820,810	143,476	1,665,036	3,228,138,636
26,000	4,869	35,864	111,514,554	151,264	1,735,122	3,448,850,496	9,805	86,334	220,820,810	143,476	1,665,036	3,228,138,636
27,000	4,869	35,864	111,514,554	151,264	1,735,122	3,448,850,496	9,805	86,334	220,820,810	143,476	1,665,036	3,228,138,636
28,000	4,869	35,864	111,514,554	151,264	1,735,122	3,448,850,496	9,805	86,334	220,820,810	143,476	1,665,036	3,228,138,636
29,000	4,869	35,864	111,514,554	151,264	1,735,122	3,448,850,496	9,805	86,334	220,820,810	143,476	1,665,036	3,228,138,636
30,000	4,869	35,864	111,514,554	151,264	1,735,122	3,448,850,496	9,805	86,334	220,820,810	143,476	1,665,036	3,228,138,636
31,000	4,869	35,864	111,514,554	151,264	1,735,122	3,448,850,496	9,805	86,334	220,820,810	143,476	1,665,036	3,228,138,636
32,000	4,869	35,864	111,514,554	151,264	1,735,122	3,448,850,496	9,805	86,334	220,820,810	143,476	1,665,036	3,228,138,636
33,000	4,869	35,864	111,514,554	151,264	1,735,122	3,448,850,496	9,805	86,334	220,820,810	143,476	1,665,036	3,228,138,636
34,000	4,869	35,864	111,514,554	151,264	1,735,122	3,448,850,496	9,805	86,334	220,820,810	143,476	1,665,036	3,228,138,636
35,000	4,869	35,864	111,514,554	151,264	1,735,122	3,448,850,496	9,805	86,334	220,820,810	143,476	1,665,036	3,228,138,636
36,000	4,869	35,864	111,514,554	151,264	1,735,122	3,448,850,496	9,805	86,334	220,820,810	143,476	1,665,036	3,228,138,636
37,000	4,869	35,864	111,514,554	151,264	1,735,122	3,448,850,496	9,805	86,334	220,820,810	143,476	1,665,036	3,228,138,636
38,000	4,869	35,864	111,514,554	151,264	1,735,122	3,448,850,496	9,805	86,334	220,820,810	143,476	1,665,036	3,228,138,636
39,000	4,869	35,864	111,514,554	151,264	1,735,122	3,448,850,496	9,805	86,334	220,820,810	143,476	1,665,036	3,228,138,636
40,000	4,869	35,864	111,514,554	151,264	1,735,122	3,448,850,496	9,805	86,334	220,820,810	143,476	1,665,036	3,228,138,636
41,000	4,869	35,864	111,514,554	151,264	1,735,122	3,448,850,496	9,805	86,334	220,820,810	143,476	1,665,036	3,228,138,636
42,000	4,869	35,864	111,514,554	151,264	1,735,122	3,448,850,496	9,805	86,334	220,820,810	143,476	1,665,036	3,228,138,636
43,000	4,869	35,864	111,514,554	151,264	1,735,122	3,448,850,496	9,805	86,334	220,820,810	143,476	1,665,036	3,228,138,636
44,000	4,869	35,864	111,514,554	151,264	1,735,122	3,448,850,496	9,805	86,334	220,820,810	143,476	1,665,036	3,228,138,636
45,000	4,869	35,864	111,514,554	151,264	1,735,122	3,448,850,496	9,805	86,334	220,820,810	143,476	1,665,036	3,228,138,636
46,000	4,869	35,864	111,514,554	151,264	1,735,122	3,448,850,496	9,805	86,334	220,820,810	143,476	1,665,036	3,228,138,636
47,000	4,869	35,864	111,514,554	151,264	1,735,122	3,448,850,496	9,805	86,334	220,820,810	143,476	1,665,036	3,228,138,636
48,000	4,869	35,864	111,514,554	151,264	1,735,122	3,448,850,496	9,805	86,334	220,820,810	143,476	1,665,036	3,228,138,636
49,000	4,869	35,864	111,514,554	151,264	1,735,122	3,448,850,496	9,805	86,334	220,820,810	143,476	1,665,036	3,228,138,636
50,000	4,869	35,864	111,514,554	151,264	1,735,122	3,448,850,496	9,805	86,334	220,820,810	143,476	1,665,036	3,228,138,636
51,000	4,869	35,864	111,514,554	151,264	1,735,122	3,448,850,496	9,805	86,334	220,820,810	143,476	1,665,036	3,228,138,636
52,000	4,869	35,864	111,514,554	151,264	1,735,122	3,448,850,496	9,805	86,334	220,820,810	143,476	1,665,036	3,228,138,636
53,000	4,869	35,864	111,514,554	151,264	1,735,122	3,448,850,496	9,805	86,334	220,820,810	143,476	1,665,036	3,228,138,636
54,000	4,869	35,864	111,514,554	151,264	1,735,122	3,448,850,496	9,805	86,334	220,820,810	143,476	1,665,036	3,228,138,636
55,000	4,869	35,864	111,514,554	151,264	1,735,122	3,448,850,496	9,805	86,334	220,820,810	143,476	1,665,036	3,228,138,636
56,000	4,869	35,864	111,514,554	151,264	1,735,122	3,448,850,496	9,805	86,334	220,820,810	143,476	1,665,036	3,228,138,636
57,000	4,869	35,864	111,514,554	151,264	1,735,122	3,448,850,496	9,805	86,334	220,820,810	143,476	1,665,036	3,228,138,636
58,000	4,869	35,864	111,514,554	151,264	1,735,122	3,448,850,496	9,805	86,334	220,820,810	143,476	1,665,036	3,228,138,636
59,000	4,869	35,864	111,514,554	151,264	1,735,122	3,448,850,496	9,805	86,334	220,820,810	143,476	1,665,036	3,228,138,636
60,000	4,869	35,864	111,514,554	151,264	1,735,122	3,448,850,496	9,805	86,334	220,820,810	143,476	1,665,036	3,228,138,636
61,000	4,869	35,864	111,514,554	151,264	1,735,122	3,448,850,496	9,805	86,334	220,820,810	143,476	1,665	

第5表 点数（金額）階級別、診療種類別、制度別、件数・日数・点数（金額）

入院外	平成21年度										①市町村国保・一般保険者										②市町村国保・退職後保険者											
	共済組合・計					(前掲) 共済組合・療養保険者					(前掲) 共済組合・被扶養者					国民健康保険・計(①+②+③)					①市町村国保・一般保険者					②市町村国保・退職後保険者						
	件数	日数	点数	件数	日数	件数	日数	件数	日数	件数	日数	件数	日数	件数	日数	件数	日数	件数	日数	件数	日数	件数	日数	件数	日数	件数	日数	件数	日数	件数	日数	
総	21,571,650	32,036,051	22,036,821,843	10,584,088	15,416,143	11,375,169,759	10,407,052	16,154,751	9,839,983,236	307,625,308	532,086,874	405,892,677,756	473,675,176	359,521,910,020	16,677,441	28,370,227	24,838,399,660															
50点未満	4,484	4,548	127,621	2,208	2,287	66,414	2,109	11,685	7,038,114	3,716,885	74,158	2,026,413	1,816,171	3,652	3,818	103,158																
50 ～ 100	267,068	268,445	19,004,914	148,611	149,346	10,547,383	111,079	111,685	7,938,114	3,716,885	74,158	2,026,413	1,816,171	3,652	3,818	103,158																
100 ～ 150	1,057,048	1,068,251	139,125,693	589,011	594,279	77,869,749	440,356	446,171	57,407,020	14,173,392	14,237,080	14,173,392	14,237,080	14,173,392	14,173,392	14,173,392																
150 ～ 200	776,144	783,020	142,376,940	375,223	378,797	69,236,308	384,575	387,635	70,145,020	9,188,700	9,247,974	9,188,700	9,247,974	9,188,700	9,188,700	9,188,700																
200 ～ 250	560,332	551,032	113,414,338	240,988	263,113	53,773,070	255,814	276,587	57,379,325	8,859,669	6,532,356	8,859,669	6,532,356	8,859,669	8,859,669	8,859,669																
250 ～ 300	863,211	938,794	226,794,631	436,164	475,650	119,662,946	414,474	447,438	113,404,414	11,302,988	9,404,414	11,302,988	9,404,414	11,302,988	11,302,988	11,302,988																
300 ～ 350	1,504,472	1,608,607	409,991,366	721,561	772,122	204,858,457	753,552	814,180	256,685,126	14,538,128	16,017,855	14,538,128	16,017,855	14,538,128	14,538,128	14,538,128																
350 ～ 400	1,140,314	1,278,698	499,717,060	546,662	601,800	226,217,000	573,572	646,550	215,792,673	12,786,322	14,658,762	12,786,322	14,658,762	12,786,322	12,786,322	12,786,322																
400 ～ 450	1,274,124	1,415,909	539,813,464	532,349	601,800	226,217,000	573,572	646,550	215,792,673	12,786,322	14,658,762	12,786,322	14,658,762	12,786,322	12,786,322	12,786,322																
450 ～ 500	1,689,822	1,861,681	895,266,156	905,841	980,310	422,712,916	728,824	821,233	345,638,164	29,294,794	31,451,442	29,294,794	31,451,442	29,294,794	29,294,794	29,294,794																
500 ～ 550	889,412	921,995	467,670,203	416,339	519,315	218,668,331	492,441	578,665	238,230,394	11,292,100	14,151,347	11,292,100	14,151,347	11,292,100	11,292,100	11,292,100																
550 ～ 600	887,574	1,116,504	507,557,837	334,751	431,466	192,365,110	531,905	644,545	306,441,940	9,697,078	12,635,856	9,697,078	12,635,856	9,697,078	9,697,078	9,697,078																
600 ～ 650	890,000	1,083,109	532,051,347	378,204	469,696	236,221,516	458,764	564,723	286,445,500	9,418,305	12,425,856	9,418,305	12,425,856	9,418,305	9,418,305	9,418,305																
650 ～ 700	759,194	977,940	505,336,376	313,602	404,579	211,379,650	422,750	534,723	284,621,336	8,762,902	11,654,035	8,762,902	11,654,035	8,762,902	8,762,902	8,762,902																
700 ～ 750	579,225	823,437	419,336,087	264,421	367,046	191,528,548	300,991	436,754	217,731,104	7,613,202	10,955,876	7,613,202	10,955,876	7,613,202	7,613,202	7,613,202																
750 ～ 800	564,955	841,960	435,671,142	268,359	384,957	201,298,546	283,712	456,455	223,495,204	7,730,174	11,414,657	7,730,174	11,414,657	7,730,174	7,730,174	7,730,174																
800 ～ 850	597,024	879,983	491,871,012	296,211	410,796	244,108,406	283,623	444,067	233,588,157	8,968,550	13,199,862	8,968,550	13,199,862	8,968,550	8,968,550	8,968,550																
850 ～ 900	572,181	910,649	500,757,623	295,142	441,425	238,407,620	257,996	437,978	225,669,835	8,842,328	12,629,019	8,842,328	12,629,019	8,842,328	8,842,328	8,842,328																
900 ～ 950	553,407	891,476	512,382,804	255,539	374,617	236,061,314	283,800	494,886	244,986,647	7,482,970	10,917,043	7,482,970	10,917,043	7,482,970	7,482,970	7,482,970																
950 ～ 1,000	483,686	818,488	481,215,984	259,226	409,647	253,240,548	220,462	387,284	214,931,057	7,182,509	10,917,043	7,182,509	10,917,043	7,182,509	7,182,509	7,182,509																
1,000 ～ 1,100	716,711	1,256,942	750,730,628	359,436	589,644	376,588,104	335,792	531,589,622	382,552,063	9,950,945	17,608,675	9,950,945	17,608,675	9,950,945	9,950,945	9,950,945																
1,100 ～ 1,200	462,070	1,160,445	725,569,385	297,591	488,296	341,612,608	315,885	473,343	362,552,063	8,340,421	16,355,073	8,340,421	16,355,073	8,340,421	8,340,421	8,340,421																
1,200 ～ 1,300	485,070	952,564	618,101,474	247,541	445,317	309,144,512	230,232	423,343	287,339,616	7,416,114	15,594,743	7,416,114	15,594,743	7,416,114	7,416,114	7,416,114																
1,300 ～ 1,400	460,444	933,956	606,913,695	218,919	410,796	294,883,676	216,404	402,175	291,246,564	6,524,285	14,100,145	6,524,285	14,100,145	6,524,285	6,524,285	6,524,285																
1,400 ～ 1,500	367,266	779,364	531,999,290	193,851	380,743	280,812,850	159,581	368,784	231,119,006	5,762,537	12,750,178	5,762,537	12,750,178	5,762,537	5,762,537	5,762,537																
1,500 ～ 1,600	349,548	730,035	541,246,313	195,065	354,193	263,497,977	122,047	298,982	201,149,150	4,798,363	10,310,125	4,798,363	10,310,125	4,798,363	4,798,363	4,798,363																
1,600 ～ 1,700	286,797	623,434	472,579,255	153,574	298,159	253,497,977	122,047	298,982	201,149,150	4,798,363	10,310,125	4,798,363	10,310,125	4,798,363	4,798,363	4,798,363																
1,700 ～ 1,800	204,372	491,830	378,190,437	108,965	233,929	200,562,844	81,603	235,973	161,961,308	3,827,680	9,647,250	3,827,680	9,647,250	3,827,680	3,827,680	3,827,680																
1,800 ～ 1,900	191,144	463,145	372,360,033	103,700	227,702	202,082,968	78,106	213,962	154,037,150	3,668,462	9,211,944	3,668,462	9,211,944	3,668,462	3,668,462	3,668,462																
1,900 ～ 2,000	67,481	1,670,341	1,462,312,315	354,740	885,562	788,027,090	217,202	504,504	605,256,404	7,996,942	36,220,281	7,996,942	36,220,281	7,996,942	7,996,942	7,996,942																
2,000 ～ 2,500	358,332	1,003,909	976,568,608	196,422	489,470	535,629,235	142,920	454,486	389,210,344	13,188,499	24,079,956	13,188,499	24,079,956	13,188,499	13,188,499	13,188,499																
3,000 ～ 3,500	220,037	651,080	711,263,650	124,684	323,516	403,265,948	83,271	285,330	268,915,344	4,816,644	16,451,215	4,816,644	16,451,215	4,816,644	4,816,644	4,816,644																
4,000 ～ 4,500	88,257	281,607	524,756,058	81,066	217,372	302,249,606	51,806	181,324	193,040,334	3,156,025	11,362,819	3,156,025	11,362,819	3,156,025	3,156,025	3,156,025																
4,500 ～ 5,000	61,171	198,505	289,776,960	35,286	100,883	167,134,011	22,189	82,150	105,147,797	1,487,414	5,744,118	1,487,414	5,744,118	1,487,414	1,487,414	1,487,414																
5,000 ～ 5,500	71,562	246,023	389,180,597	41,355	125,037	224,980,712	25,549	100,520	138,801,014	1,822,982	7,335,187	1,822,982	7,335,187	1,822,982	1,822,982	1,822,982																
5,500 ～ 6,000	38,367	135,638	249,282,343	22,545	69,930	145,886,348	13,469	54,231	86,911,945	1,020,195	4,271,110	1,020,195	4,271,110	1,020,195	1,020,195	1,020,195																
6,000 ～ 7,000	24,833	86,097	186,941,244	14,161	43,542	105,791,651	9,103	35,333	68,239,805	677,409	2,755,387	677,409	2,755,387	677,409	677,409	677,409																

第5表 点数（金額）階級別、診療種類別、制度別、件数・日数・点数・点数（金額）

入院外	平成21年度				③関係組合				④後期高齢者医療・計（④+⑤）				⑤後期高齢者医療・一般			
	件数	日数	点数	後期高齢者医療・計	件数	日数	点数	件数	日数	点数	件数	日数	点数			
総	19,055,281	30,041,471	21,532,367,615	222,673,110	467,315,460	367,276,491,066	17,823,747	34,459,044	28,723,886,367	204,849,363	432,916,416	338,552,604,699				
点以上～	3,776	4,196	107,084	96,310	102,734	3,148,875	6,104	6,159	196,324	90,206	96,575	2,952,551				
50	227,929	229,915	16,124,227	3,032,783	3,095,203	214,280,086	273,460	275,351	19,256,544	2,785,323	2,819,852	195,003,542				
100	872,140	877,917	114,845,937	11,462,268	12,002,714	1,548,602,669	943,033	959,424	127,589,220	10,517,235	11,043,290	1,421,013,449				
150	612,334	618,106	112,833,796	6,199,518	6,887,763	1,127,592,444	474,469	489,237	86,920,553	5,725,049	6,398,526	1,040,671,591				
200	395,331	432,172	88,237,345	4,060,933	5,247,579	899,536,228	319,450	368,424	70,652,796	3,741,483	4,879,155	828,883,432				
250	628,925	693,068	172,708,723	5,077,448	6,373,921,007	1,396,421,007	430,826	505,523	118,516,198	4,646,622	5,868,402	1,277,904,809				
300	1,184,548	1,266,943	397,593,243	7,233,774	8,922,767	2,386,766,198	585,135	672,793	193,750,256	6,648,639	8,249,974	2,193,035,942				
350	917,686	1,034,735	346,395,534	7,350,995	9,015,470	2,791,181,427	592,638	696,448	224,863,397	6,758,357	8,319,012	2,566,318,000				
400	1,108,488	1,225,066	470,528,051	8,718,367	10,417,567	3,722,340,523	736,939	862,642	314,816,331	7,981,328	9,554,925	3,407,524,192				
450	1,544,361	1,682,350	736,265,483	18,984,564	20,558,162	9,003,913,990	1,627,061	1,742,247	772,711,807	17,357,873	18,815,915	8,231,262,183				
500	746,114	834,139	393,100,412	7,410,328	9,329,570	3,688,783,846	597,235	742,702	311,947,989	6,812,973	8,586,868	3,556,835,857				
550	733,794	921,026	419,633,233	5,393,165	7,568,344	3,100,030,088	443,868	575,434	250,329,136	4,957,797	6,975,127	2,849,700,952				
600	697,566	889,876	436,635,883	4,939,964	7,077,469	3,097,718,522	416,801	573,493	260,263,733	4,543,163	6,502,035	2,836,949,759				
650	626,390	812,566	422,081,288	4,625,959	6,777,889	3,320,196,234	386,122	542,983	260,446,394	4,238,837	6,235,296	2,859,749,940				
700	497,566	702,010	359,961,334	4,585,334	7,054,989	3,320,847,638	378,357	564,681	274,056,494	4,206,977	6,490,308	3,046,791,344				
750	497,892	735,423	384,287,288	4,896,142	7,745,566	3,786,941,106	390,579	596,419	302,124,020	4,505,563	7,149,147	3,484,871,086				
800	545,471	793,953	449,501,738	5,690,273	9,260,102	4,692,106,243	456,330	724,201	376,363,882	5,233,943	8,535,901	4,315,742,361				
850	556,988	892,660	487,107,071	7,686,151	13,271,674	6,718,298,361	622,443	1,052,702	544,320,182	7,063,708	12,218,945	6,173,960,379				
900	498,442	787,821	461,427,086	4,672,847	8,287,079	4,317,238,361	377,743	607,166	349,042,305	4,295,104	7,199,913	3,968,216,056				
950	436,033	705,167	424,810,733	4,676,441	8,283,713	4,554,313,727	383,928	655,935	373,853,788	4,292,513	7,627,778	4,180,459,939				
1,000	665,652	1,160,043	696,993,614	7,902,420	15,242,411	8,287,890,912	639,343	1,189,980	670,632,747	7,263,077	14,052,431	7,617,258,165				
1,100	397,331	1,061,239	674,256,087	6,715,099	13,307,473	7,715,641,808	531,822	1,018,021	610,928,337	6,183,777	12,289,452	7,104,713,471				
1,200	497,892	917,033	599,053,666	6,174,023	13,164,135	7,714,131,146	485,497	1,002,610	606,474,316	5,689,326	12,161,525	7,107,656,830				
1,300	425,851	877,497	573,703,346	5,631,368	12,539,236	7,593,241,190	437,987	944,409	590,535,318	5,193,381	11,594,737	7,002,705,972				
1,400	358,888	754,106	519,694,650	5,158,718	11,839,448	7,174,336,781	397,761	883,615	576,369,376	4,760,957	11,055,833	6,897,967,405				
1,500	330,493	699,095	511,756,896	4,601,258	11,121,497	7,125,970,073	359,777	821,974	556,501,928	4,241,981	10,299,523	6,569,468,145				
1,600	277,900	614,015	412,989,803	4,252,459	10,642,541	7,013,325,149	328,009	783,198	540,953,929	3,924,441	9,859,343	6,472,371,520				
1,700	236,732	546,531	412,905,648	3,746,522	9,704,100	6,540,602,793	292,860	696,593	494,559,798	3,457,662	9,007,607	6,046,042,965				
1,800	203,799	490,715	376,563,300	3,441,357	9,425,472	6,351,711,110	258,757	676,454	478,292,855	3,162,600	8,749,018	5,983,418,225				
1,900	191,227	464,017	372,553,717	3,239,566	9,184,414	6,428,319,225	249,240	638,142	465,507,290	3,050,616	8,526,272	5,942,811,935				
2,000	683,353	1,756,847	1,321,651,705	12,741,094	39,148,769	28,428,655,940	954,638	2,132,038	2,129,246,586	11,786,456	36,416,711	28,299,409,354				
2,500	381,761	1,104,203	1,040,488,478	8,140,951	29,328,977	22,218,164,848	595,534	1,962,690	1,624,779,533	7,545,417	27,366,287	20,593,385,315				
3,000	235,664	730,899	761,927,427	5,520,207	21,788,624	17,888,634,376	418,390	1,470,681	1,071,920,929	3,484,490	15,036,481	13,010,820,629				
3,500	154,252	495,728	575,103,290	3,771,275	16,116,162	14,082,741,458	287,235	779,725	835,708,498	2,413,904	11,056,879	10,221,142,970				
4,000	99,974	336,931	423,380,466	2,611,275	11,836,604	11,056,851,468	197,771	583,528	700,751,281	1,844,813	8,536,086	8,728,520,725				
4,500	70,159	242,221	332,385,434	1,992,801	9,129,614	9,429,272,006	203,399	804,542	1,113,232,777	2,426,060	11,515,663	13,278,464,392				
5,000	83,693	302,927	455,779,944	2,629,459	12,202,205	10,315,344,418	125,307	483,975	806,920,003	1,477,036	7,028,154	9,508,424,415				
6,000	46,106	171,291	297,710,085	1,602,443	7,522,129	8,005,825,073	82,083	309,949	618,572,058	978,658	4,321,230	7,387,253,015				
7,000	29,556	107,603	221,135,863	1,061,741	4,331,179	8,005,825,073	72,614	237,521	617,311,701	802,926	3,110,732	6,811,580,472				
8,000	22,615	75,730	191,893,153	779,397	3,348,253	7,393,708,795	76,460	195,595	726,305,473	702,937	2,319,854	6,667,403,322				
9,000	21,988	60,540	201,554,330	779,397	2,515,449	7,393,708,795	97,427	386,785	1,157,851,120	1,037,113	4,871,930	12,365,024,306				
10,000	155,595	525,227,528	525,227,528	1,134,540	5,258,715	13,522,875,426	97,427	203,857	699,269,410	2,444,523	7,220,960,437					
15,000	98,094	418,612,854	418,612,854	161,204	2,448,380	7,920,229,847	40,540	203,857	357,188,272	176,793	1,310,400	3,936,403,402				
20,000	52,128	304,424,278	304,424,278	192,196	1,408,425	4,293,591,674	16,125	98,025	285,781,128	114,971	1,139,013	3,145,690,171				
25,000	13,607	68,758	185,204,196	124,693	1,219,741	3,411,381,299	9,692	80,728	581,006,139	229,232	2,458,801	7,263,272,942				
30,000	6,771	40,728	291,693,355	237,849	2,644,691	7,564,278,891	17,616	185,890	1,673,005,172	605,844	7,761,792	22,660,655,776				
35,000	19,166	217,886	719,888,188	650,567	8,255,290	24,333,060,946	44,723	563,498	775,621,386	239,099	3,119,964	10,034,670,467				
40,000	11,723	124,764	474,957,659	257,533	3,356,630	10,315,291,655	18,454	77,666	299,773,368	72,765	909,580	3,423,379,372				
45,000	3,698	38,404	183,784,492	79,122	987,102	3,725,133,132	6,367	71,522	474,907,182	66,857	721,615	4,355,942,928				
50,000	6,975	39,034	516,778,474	76,067	789,452	4,530,850,010	7,210	67,837								

注 1. 本表は、医療上のデータを集計したものである。
2. 被用者保険の各制度について、高齢受給者（70歳以上）が被保険者であるか被扶養者であるか区分していること等から、被保険者に係る点数に被扶養者に係る点数を加えても計の点数に一致しない場合がある。

第5表 点数(金額)階級別、診療種類別、制度別、件数・日数・点数(金額)

[illegible]

注) 1. 本表は、提出のあったデータを集計したものである。
2. 被用者保険の各制度について、高齢受給者（70歳以上）が被保険者であるか被扶養者であるかを区別できないこと等から、被保険者に係る計数に加えても計の計数に一致しない場合がある。

第5表 点数（金額）階級別、診療種類別、制度別、件数・日数・点数・点数（金額）

費科	平成21年度											
	③国保組合			④後期高齢者医療費・計（④＋⑤）			④後期高齢者医療費・現役並み所得者			⑤後期高齢者医療費・一般		
	件数	日数	点数	件数	日数	点数	件数	日数	点数	件数	日数	点数
総	4,433,476	9,236,956	5,667,357,142	23,604,791	54,977,664	37,564,513,590	2,448,016	5,494,963	3,387,762,473	21,156,775	49,482,701	34,176,751,117
50点未満	20,767	20,770	830,596	121,538	121,502	4,853,879	13,023	15,920	520,744	108,515	108,482	4,333,135
50 ～ 100	25,488	29,771	1,780,803	140,163	145,711	7,153,484	14,117	17,814	977,475	96,046	127,886	6,776,009
100 ～ 150	28,388	33,691	3,418,572	259,600	308,263	7,583,267	28,380	34,159	3,389,415	231,220	274,104	27,693,852
150 ～ 200	94,585	110,131	15,955,795	678,457	874,570	111,920,651	73,600	94,192	12,134,642	604,857	780,378	97,786,009
200 ～ 250	148,264	168,206	33,441,326	663,225	865,917	141,971,372	82,024	103,910	18,318,472	581,207	762,007	129,652,900
250 ～ 300	178,890	212,665	49,517,353	1,177,915	1,454,296	225,906,214	129,608	161,941	35,850,974	1,048,307	1,292,355	290,055,240
300 ～ 350	131,636	174,194	42,513,174	839,924	1,007,588	271,432,622	96,545	139,618	31,205,602	742,979	1,067,950	240,227,020
350 ～ 400	150,967	197,169	56,344,996	755,445	1,095,001	338,156,804	88,803	130,087	33,039,123	666,642	964,914	248,117,681
400 ～ 450	164,975	209,995	70,103,469	774,901	1,130,312	326,901,052	92,289	135,463	38,948,066	682,612	994,849	287,952,986
450 ～ 500	153,308	203,712	72,989,560	672,211	1,022,644	318,869,200	79,661	121,842	37,803,881	592,610	900,792	281,065,319
500 ～ 550	155,362	210,686	81,282,215	688,262	1,034,077	359,847,690	79,637	121,868	41,634,273	608,625	912,702	318,213,417
550 ～ 600	147,231	206,973	84,497,339	679,977	1,046,628	390,242,532	78,149	123,090	45,536,974	600,596	923,538	344,705,578
600 ～ 650	143,691	205,923	88,697,032	695,773	1,071,737	434,605,813	78,381	122,971	48,802,131	617,624	948,766	385,803,682
650 ～ 700	145,908	211,889	98,174,609	627,124	1,015,830	422,227,762	71,547	117,115	48,161,646	555,577	898,715	374,066,116
700 ～ 750	138,961	210,879	100,649,092	592,308	989,107	428,716,809	67,197	113,377	48,632,693	525,111	875,420	380,084,116
750 ～ 800	123,546	199,160	95,618,172	548,461	952,762	424,341,726	61,274	108,340	47,413,115	487,187	844,422	376,928,611
800 ～ 850	149,041	228,039	122,756,891	577,948	993,436	476,029,676	66,311	114,557	54,597,824	511,637	878,879	421,431,852
850 ～ 900	115,977	200,787	101,400,554	491,057	920,992	429,154,826	54,567	104,456	47,692,308	436,490	816,536	381,462,518
900 ～ 950	130,986	222,514	121,062,478	554,579	1,000,380	512,671,041	60,075	111,390	55,527,806	494,504	889,751	457,143,235
950 ～ 1,000	122,326	218,164	119,229,286	538,469	928,913	524,548,028	57,663	111,224	56,191,975	480,806	897,751	468,356,053
1,000 ～ 1,100	194,595	383,093	203,988,376	800,335	1,828,613	943,013,795	95,558	200,803	100,120,679	804,777	1,627,810	842,893,116
1,100 ～ 1,200	174,787	346,282	194,243,796	789,664	1,618,309	906,703,032	83,457	185,549	95,813,556	706,207	1,523,713	810,888,476
1,200 ～ 1,300	155,027	331,292	187,765,887	652,603	1,562,728	880,619,512	66,845	173,571	90,161,503	585,758	1,397,092	790,458,009
1,300 ～ 1,400	139,212	301,250	173,543,097	507,151	1,375,251	785,272,194	57,776	154,258	84,641,526	511,408	1,317,466	740,198,470
1,400 ～ 1,500	121,689	310,256	176,295,095	569,184	1,411,724	823,539,996	57,776	142,719	78,892,965	456,203	1,232,972	706,379,229
1,500 ～ 1,600	112,054	296,614	173,543,097	507,151	1,375,251	785,272,194	50,948	142,719	78,892,965	456,203	1,232,972	706,379,229
1,600 ～ 1,700	101,717	280,192	167,702,362	479,900	1,329,663	791,223,778	47,794	137,158	78,700,141	432,196	1,144,796	712,433,137
1,700 ～ 1,800	89,105	257,686	155,813,629	440,619	1,271,348	770,580,750	42,412	126,552	74,174,721	423,196	1,144,796	696,406,029
1,800 ～ 1,900	80,139	226,328	148,156,180	407,930	1,208,614	754,127,057	38,580	120,507	73,173,275	388,350	1,088,107	682,743,782
1,900 ～ 2,000	71,051	220,328	138,445,868	381,774	1,158,627	743,802,567	36,479	114,166	71,059,210	345,295	1,046,461	672,743,357
2,000 ～ 2,500	255,306	859,642	568,102,061	1,435,303	4,682,659	3,203,600,083	133,408	451,036	297,478,224	1,301,885	4,241,023	2,906,120,849
2,500 ～ 3,000	334,326	960,237	421,017,546	1,053,657	3,707,355	2,889,915,081	93,919	337,817	257,046,373	961,738	3,369,538	2,632,826,708
3,000 ～ 3,500	92,000	359,099	297,178,504	751,286	2,866,900	2,431,718,812	65,368	254,020	211,477,647	685,918	2,612,880	2,220,301,165
3,500 ～ 4,000	60,284	244,265	225,061,324	560,931	2,279,781	2,095,912,448	46,837	193,267	174,961,031	514,094	2,086,514	1,920,951,417
4,000 ～ 4,500	40,368	169,110	170,752,110	393,808	1,682,697	1,668,308,174	31,522	135,255	133,478,268	382,286	1,517,442	1,534,830,206
4,500 ～ 5,000	29,141	121,097	138,066,837	309,103	1,284,251	1,465,824,528	23,944	102,098	113,504,885	285,159	1,182,153	1,352,319,543
5,000 ～ 6,000	36,166	157,409	198,349,128	489,761	2,047,823	2,684,721,489	34,955	150,600	190,140,553	454,806	1,897,223	2,474,580,636
6,000 ～ 7,000	18,650	84,111	120,410,632	282,461	1,288,975	1,829,656,291	19,063	87,925	123,332,747	263,398	1,201,050	1,706,323,544
7,000 ～ 8,000	11,582	53,136	86,309,999	167,216	806,217	1,243,628,076	11,308	53,897	84,158,100	155,908	752,320	1,159,468,976
8,000 ～ 9,000	6,117	29,462	51,728,179	85,621	428,443	724,288,092	5,798	29,023	49,030,887	79,823	399,420	675,257,205
9,000 ～ 10,000	4,897	20,879	46,453,197	55,588	266,769	525,750,431	3,848	17,811	36,424,031	51,740	248,958	489,326,400
10,000 ～ 15,000	9,827	43,541	117,818,212	103,322	518,349	1,247,333,334	7,466	36,431	89,475,379	96,856	481,918	1,157,857,955
15,000 ～ 20,000	2,295	11,837	38,509,569	22,310	131,758	374,281,335	1,531	8,794	25,659,578	20,779	122,964	348,621,357
20,000 ～ 25,000	658	3,723	14,640,534	4,679	33,792	103,112,338	295	2,089	6,538,677	4,384	31,693	96,573,661
25,000 ～ 30,000	276	1,824	7,533,676	1,961	17,254	53,327,932	160	1,305	4,337,555	1,801	15,949	48,989,977
30,000 ～ 35,000	191	1,471	6,179,277	1,149	11,964	37,202,927	78	760	2,540,556	1,071	11,204	34,661,831
35,000 ～ 40,000	138	1,209	5,095,327	982	12,111	36,731,614	89	1,071	3,334,393	893	11,040	33,397,221
40,000 ～ 45,000	112	1,168	4,733,671	774	10,703	32,844,926	68	879	2,875,485	706	9,824	29,969,431
45,000 ～ 50,000	75	843	3,569,547	692	11,603	32,874,530	61	972	2,887,173	631	10,631	29,967,117
50,000 ～	448	7,244	38,040,925	4,856	114,034	400,220,154	415	9,500	35,537,807	4,441	104,534	364,682,353

注 1. 本表は、提出のあったデータを集計したものである。
2. 被用者保険の各制度について、高齢受給者（70歳以上）が被保険者であるか被扶養者であるかを区別できないことから、被保険者に係る件数を加えても計の件数に一致しない場合がある。

第5表 点数（金額）階級別、診療種類別、制度別、件数・日数・点数・点数（金額）

調剤	平成21年度											
	③調剤組合			後期高齢者医療・計（④＋⑤）			④後期高齢者医療・現役並み所得者			⑤後期高齢者医療・一般		
	件数	処方せん受付回数	点数	件数	処方せん受付回数	点数	件数	処方せん受付回数	点数	件数	処方せん受付回数	点数
総数	10,202,532	13,171,367	9,389,457,300	127,648,769	187,006,215	189,647,823,051	10,033,707	13,876,739	14,286,911,290	117,615,052	173,129,476	175,360,911,761
50点未満	851	1,024	25,604	3,195	2,577	96,439	318	248	9,499	2,877	2,329	86,940
50 ～ 100	53,508	53,657	4,855,398	378,075	378,431	33,090,968	31,153	31,084	2,745,107	347,922	347,347	30,345,861
100 ～ 150	546,128	546,352	69,414,620	4,937,815	4,937,657	407,860,380	407,592	407,780	51,363,573	4,525,259	4,529,877	570,496,807
150 ～ 200	747,538	749,771	131,303,897	4,903,907	4,918,940	855,145,188	420,409	420,916	73,483,581	4,483,581	4,498,024	781,656,646
200 ～ 250	777,847	792,740	174,094,207	4,455,903	4,465,939	998,205,128	393,747	408,515	88,250,380	4,061,856	4,257,424	909,954,849
250 ～ 300	667,670	702,975	182,871,434	4,108,983	4,486,612	1,125,666,303	361,024	389,693	98,880,274	3,747,959	4,106,919	1,026,786,029
300 ～ 350	581,966	641,469	188,367,382	3,816,995	4,396,243	1,238,771,475	332,819	376,098	107,996,043	3,483,876	4,020,145	1,130,775,432
350 ～ 400	539,886	613,075	198,797,226	3,738,932	4,432,509	1,185,115,066	322,824	380,008	122,742,535	3,409,698	4,062,501	1,278,443,371
400 ～ 450	488,992	579,601	206,178,538	3,503,019	4,381,696	1,485,394,391	303,955	362,828	128,862,524	3,199,064	3,918,868	1,356,532,367
450 ～ 500	441,508	514,256	196,500,676	3,106,593	3,948,111	1,473,834,337	265,617	328,930	125,994,445	2,840,976	3,619,185	1,347,839,892
500 ～ 550	379,660	484,483	199,106,666	3,088,783	4,040,926	1,619,940,762	265,048	335,627	139,017,031	2,823,735	3,705,299	1,480,923,731
550 ～ 600	366,876	472,050	210,651,633	3,143,403	4,090,877	1,803,867,777	267,526	336,668	153,516,728	2,874,877	3,754,209	1,650,350,539
600 ～ 650	319,069	426,468	199,105,046	2,995,341	3,973,233	1,871,332,036	253,975	324,519	158,500,385	2,744,366	3,648,714	1,712,831,651
650 ～ 700	291,310	398,215	196,267,191	2,898,732	3,944,327	1,956,130,704	244,173	318,674	164,694,668	2,655,559	3,625,723	1,791,438,036
700 ～ 750	264,120	368,674	191,213,321	2,755,384	3,786,183	1,988,641,789	227,218	299,734	164,633,410	2,531,166	3,486,449	1,834,008,379
750 ～ 800	244,642	346,726	189,448,666	2,775,271	3,855,957	2,149,128,991	201,720	268,588	179,435,740	2,543,551	3,547,369	1,969,693,751
800 ～ 850	224,450	321,803	185,008,929	2,673,411	3,734,873	2,003,578,550	216,553	291,204	178,490,392	2,456,858	3,463,669	2,025,087,858
850 ～ 900	212,619	306,632	185,859,950	2,627,639	3,718,318	2,296,923,288	213,222	288,763	186,365,721	2,414,417	3,430,055	2,110,557,567
900 ～ 950	191,036	279,127	176,528,383	2,514,048	3,623,838	2,322,644,549	201,092	276,876	185,829,044	2,311,956	3,346,982	2,136,815,905
950 ～ 1,000	174,594	258,876	170,094,688	2,443,753	3,541,132	2,381,489,955	193,270	266,094	188,352,273	2,250,483	3,275,038	2,193,137,622
1,000 ～ 1,100	134,492	469,446	329,514,267	4,710,301	6,933,466	4,939,395,350	367,585	471,301	385,389,260	4,342,716	6,418,242	4,454,006,590
1,100 ～ 1,200	268,744	409,143	297,905,360	4,453,389	6,665,149	5,122,699,440	343,561	488,072	394,595,282	4,115,828	6,174,077	4,728,104,158
1,200 ～ 1,300	232,420	358,435	290,078,844	4,161,019	6,330,453	5,196,608,946	316,319	456,282	395,009,359	3,844,700	5,874,171	4,801,598,487
1,300 ～ 1,400	199,879	316,073	269,426,160	3,988,874	6,107,216	5,378,537,019	297,659	432,493	401,513,022	3,689,215	5,674,723	4,977,024,017
1,400 ～ 1,500	175,890	278,871	254,724,005	3,738,053	5,803,718	5,413,696,284	273,347	402,510	396,066,593	3,462,706	5,401,208	5,017,629,691
1,500 ～ 1,600	156,822	245,271	242,230,528	3,433,733	5,428,104	5,318,314,548	250,661	374,862	388,236,227	3,183,072	5,053,242	4,930,078,322
1,600 ～ 1,700	135,883	214,950	223,961,286	3,216,603	5,125,914	5,304,448,629	234,885	353,139	387,357,586	2,981,718	4,772,775	4,977,091,243
1,700 ～ 1,800	119,272	190,474	208,528,988	2,961,283	4,194,622	5,178,754,825	212,549	325,622	371,658,526	2,748,734	4,469,000	4,807,096,099
1,800 ～ 1,900	104,773	167,102	193,683,107	2,741,275	4,494,007	5,067,844,937	196,040	302,723	362,385,972	2,545,235	4,191,284	4,705,458,925
1,900 ～ 2,000	92,703	148,994	180,644,410	2,552,616	4,225,279	4,974,236,480	181,188	283,256	353,067,765	2,371,428	3,942,023	4,621,168,715
2,000 ～ 2,500	323,928	525,989	720,715,059	9,910,240	17,007,003	22,122,209,177	690,428	1,120,283	1,540,927,843	9,219,812	15,886,720	20,581,281,334
2,500 ～ 3,000	189,066	310,600	516,158,066	6,635,033	11,859,222	18,121,456,327	463,334	778,531	1,265,393,613	6,171,679	11,080,691	16,856,062,914
3,000 ～ 3,500	116,081	190,585	374,818,836	4,304,592	8,043,838	13,911,322,677	303,333	526,159	970,628,066	4,004,259	7,517,679	12,940,694,591
3,500 ～ 4,000	75,095	124,403	282,459,921	2,927,253	5,551,959	10,900,490,030	208,899	369,886	779,203,006	2,712,354	5,182,073	10,121,286,624
4,000 ～ 4,500	50,860	84,369	213,698,952	1,965,989	3,819,392	8,320,528,362	142,870	259,761	604,741,141	1,823,119	3,559,631	7,715,787,221
4,500 ～ 5,000	34,579	58,576	163,757,317	1,313,150	2,625,267	6,244,599,138	96,020	180,022	454,594,882	1,223,130	2,445,245	5,790,004,257
5,000 ～ 6,000	46,370	78,038	232,406,621	1,601,079	3,186,608	8,710,298,324	120,935	224,595	638,248,269	1,480,144	2,962,013	8,032,050,058
6,000 ～ 7,000	26,040	46,777	172,047,475	816,188	1,640,753	5,261,154,071	63,046	119,826	406,698,122	753,142	1,520,927	4,854,435,949
7,000 ～ 8,000	15,828	28,199	118,037,075	467,030	909,580	3,408,184,374	31,428	70,160	278,003,372	419,782	839,420	3,130,181,502
8,000 ～ 9,000	10,276	18,154	87,027,625	262,569	522,890	2,220,067,548	21,400	40,637	181,065,889	241,159	482,253	2,039,001,659
9,000 ～ 10,000	7,657	13,395	72,504,417	166,922	315,286	1,522,583,645	13,535	25,478	128,094,423	147,387	289,808	1,394,486,222
10,000 ～ 15,000	16,262	27,473	194,885,378	330,375	583,937	3,873,540,675	31,569	53,118	369,702,055	298,806	530,819	3,503,838,620
15,000 ～ 20,000	5,214	7,988	89,422,807	64,763	112,435	1,109,220,418	5,716	10,035	97,981,233	59,067	102,400	1,011,239,185
20,000 ～ 25,000	3,274	4,574	73,420,320	36,170	57,048	805,166,280	3,185	5,067	70,911,630	32,985	51,981	734,254,650
25,000 ～ 30,000	1,467	2,219	39,849,328	13,599	23,536	370,631,202	1,252	2,239	34,102,926	12,347	21,297	336,529,376
30,000 ～ 35,000	1,082	1,554	34,494,542	7,187	13,053	230,271,988	683	1,269	22,019,373	6,474	11,784	208,252,615
35,000 ～ 40,000	878	1,224	32,471,175	5,925	10,021	219,705,236	661	1,112	22,468,287	5,264	8,909	195,236,949
40,000 ～ 45,000	537	762	22,955,768	2,712	4,882	114,917,292	245	456	10,445,072	2,467	4,426	104,472,280
45,000 ～ 50,000	372	543	17,238,832	1,719	3,391	81,118,308	202	388	9,171,245	1,517	3,003	71,645,063
50,000 ～	1,628	2,202	134,238,246	5,427	9,713	368,891,703	657	1,187	45,761,487	4,770	8,526	323,130,216

注 1. 本表は、提出のあったデータを集計したものである。
2. 被用者保険の各制度について、高齢受給者（70歳以上）が被保険者であるか被扶養者であるか区分できないこと等から、被保険者に係る点数を加えても計の点数に一致しない場合がある。

第5表 点数（金額）階級別、診療種類別、制度別、件数・日数・点数・金額（金額）

食生活療養		平成21年度										（再掲）組合健康・被保険者										（再掲）組合健康・被保険者											
		件数		協会（一般）・計		（再掲）協会（一般）・被保険者		件数		金額		（再掲）金額		件数		組合健康・計		金額		（再掲）金額		件数		組合健康・被保険者		金額		件数		（再掲）金額		件数	
		総	数	2,609,290	73,166,452	48,906,258,122	1,244,229	31,220,415	20,909,439,078	1,183,561	38,329,816	23,380,229,054	1,179,180	44,200,506	28,719,054,957	807,830	18,609,917	12,171,789,808	891,256	22,754,344	14,600,399,781	891,256	18,609,917	12,171,789,808	891,256	22,754,344	14,600,399,781						
円以上～	500円未満	8	34			2,584	8	34	39,912,514	0	48,646	0	3,750	17,270	1,012,556	1,589	6,461	457,308	2,074	9,139	536,812	1,589	6,461	457,308	2,074	9,139	536,812						
1,000	1,000	113,530	113,601	59,555	59,555	39,912,514	59,484	59,555	39,912,514	48,646	48,646	32,089,180	92,801	101,980	60,860,131	45,531	49,343	30,143,021	44,720	49,962	28,982,564	45,531	49,343	30,143,021	44,720	49,962	28,982,564						
1,500	1,500	130,722	130,722	140,656	140,656	51,245,862	70,295	140,656	51,245,862	53,514	107,017	69,801,196	101,253	212,558	103,862,149	51,694	107,489	67,495,013	46,359	98,979	59,125,769	51,694	107,489	67,495,013	46,359	98,979	59,125,769						
2,000	2,000	161,796	161,796	180,601	180,601	61,245,862	79,213	180,601	61,245,862	91,914	191,017	80,145,862	129,480	259,480	130,506,149	54,066	117,576	73,495,660	50,770	107,464	59,270,873	54,066	117,576	73,495,660	50,770	107,464	59,270,873						
2,500	2,500	165,669	165,669	201,560	201,560	135,562,192	88,344	201,560	135,562,192	103,936	218,244	151,471,724	150,120	317,684	185,452,344	55,707	125,389	83,485,344	52,383	146,444	66,144,444	55,707	125,389	83,485,344	52,383	146,444	66,144,444						
3,000	3,000	103,238	103,238	117,942	117,942	75,551,342	48,814	117,942	75,551,342	133,618	195,053	127,268,558	77,102	330,389	204,575,112	34,672	146,794	92,575,144	40,064	173,326	105,538,178	34,672	146,794	92,575,144	40,064	173,326	105,538,178						
3,500	3,500	82,671	82,671	408,933	408,933	292,741,374	30,825	408,933	292,741,374	210,388	210,388	133,758,558	64,279	372,598	207,644,912	28,463	146,354	85,839,652	36,002	197,900	115,911,638	28,463	146,354	85,839,652	36,002	197,900	115,911,638						
4,000	4,000	82,167	82,167	477,648	477,648	315,896,762	39,637	477,648	315,896,762	217,622	217,622	141,739,400	60,419	372,598	231,671,923	26,252	169,706	108,067,665	29,913	189,448	115,911,638	26,252	169,706	108,067,665	29,913	189,448	115,911,638						
4,500	4,500	47,271	47,271	210,658,669	210,658,669	209,638,669	24,305	210,658,669	209,638,669	106,371,912	140,237	99,888,384	37,617	273,916	126,004,783	17,890	126,004	78,023,742	18,240	137,906	79,422,376	17,890	126,004	78,023,742	18,240	137,906	79,422,376						
5,000	5,000	138,401	138,401	1,155,700	1,155,700	761,542,566	63,255	1,155,700	761,542,566	67,996	574,451	374,546,666	98,057	884,550	539,077,744	43,574	378,387	239,808,608	51,175	458,138	281,449,700	43,574	378,387	239,808,608	51,175	458,138	281,449,700						
5,500	5,500	74,742	74,742	746,944	746,944	485,552,758	33,060	746,944	485,552,758	347,796	363,067	233,438,968	56,606	603,341	365,551,968	25,033	284,165	162,497,502	29,832	321,488	192,877,052	25,033	284,165	162,497,502	29,832	321,488	192,877,052						
6,000	6,000	118,633	118,633	53,085	53,085	600,820	70,295	53,085	600,820	59,651	685,955	445,570,760	83,744	986,375	625,464,670	35,891	423,622	268,365,319	45,227	542,669	370,538,135	35,891	423,622	268,365,319	45,227	542,669	370,538,135						
6,500	6,500	85,134	85,134	729,012,060	729,012,060	40,591	40,591	729,012,060	40,591	534,384	343,728,852	62,024	884,203	500,666,681	21,472	373,547	234,898,323	32,479	453,311	278,051,762	21,472	373,547	234,898,323	32,479	453,311	278,051,762							
7,000	7,000	100,526	100,526	1,172,285	1,172,285	767,555,128	38,084	1,172,285	767,555,128	383,063,298	583,971	364,927,350	57,373	877,870	546,483,724	25,388	385,304	241,896,208	30,143	465,538	287,063,028	25,388	385,304	241,896,208	30,143	465,538	287,063,028						
7,500	7,500	72,338	72,338	1,181,778	1,181,778	770,937,726	35,888	1,181,778	770,937,726	33,233	542,901	349,521,004	52,392	882,006	550,530,707	22,916	383,785	248,494,208	26,916	468,197	282,983,981	22,916	383,785	248,494,208	26,916	468,197	282,983,981						
8,000	8,000	66,334	66,334	1,263,604	1,263,604	833,152,756	32,606	1,263,604	833,152,756	621,308	573,546	373,794,682	50,023	910,433	575,632,807	23,616	414,808	264,592,331	25,268	464,579	290,710,858	23,616	414,808	264,592,331	25,268	464,579	290,710,858						
8,500	8,500	64,564	64,564	1,350,969	1,350,969	895,435,766	33,859	1,350,969	895,435,766	685,608	583,670	351,403,642	45,548	896,564	568,812,100	21,547	420,284	290,183,450	22,308	443,584	278,485,704	21,547	420,284	290,183,450	22,308	443,584	278,485,704						
9,000	9,000	52,439	52,439	1,151,665	1,151,665	757,689,464	27,419	599,137	396,298,330	21,677	480,695	313,058,558	36,093	830,192	521,257,815	17,404	391,849	281,470,071	17,206	395,226	248,443,818	17,404	391,849	281,470,071	17,206	395,226	248,443,818						
9,500	9,500	50,769	50,769	1,183,117	1,183,117	784,104,534	28,823	622,474	414,434,000	20,638	485,182	318,624,042	34,423	830,978	531,567,100	16,946	405,527	281,782,172	16,055	391,575	247,823,658	16,946	405,527	281,782,172	16,055	391,575	247,823,658						
10,000	10,000	44,076	44,076	1,087,620	1,087,620	723,514,534	23,642	580,483	388,222,718	17,096	426,495	280,437,312	29,198	746,232	479,044,288	14,593	412,464	266,076,318	13,269	344,188	217,576,218	14,593	412,464	266,076,318	13,269	344,188	217,576,218						
10,500	10,500	47,395	47,395	1,255,764	1,255,764	830,026,488	25,459	672,471	445,951,966	18,641	497,294	326,297,060	30,886	842,883	540,905,484	15,192	412,464	266,076,318	14,275	392,709	249,954,952	15,192	412,464	266,076,318	14,275	392,709	249,954,952						
11,000	11,000	27,945	27,945	774,698	774,698	516,419,272	15,136	471,955	279,693,068	10,595	296,324	195,650,746	17,739	516,880	327,963,369	8,840	254,819	163,417,948	7,954	325,776	147,072,831	8,840	254,819	163,417,948	7,954	325,776	147,072,831						
11,500	11,500	26,223	26,223	800,185	800,185	536,345,668	14,302	434,913	292,512,882	9,546	284,254	195,231,828	16,237	522,027	333,329,214	8,323	262,475	155,103,830	6,967	337,317	142,502,516	8,323	262,475	155,103,830	6,967	337,317	142,502,516						
12,000	12,000	24,851	24,851	825,913	825,913	559,976,386	14,105	465,147	316,598,654	8,538	285,768	191,521,250	14,733	518,145	330,663,646	7,709	265,332	173,865,194	6,074	322,073	136,889,240	7,709	265,332	173,865,194	6,074	322,073	136,889,240						
12,500	12,500	23,005	23,005	1,024,845	1,024,845	678,977,222	15,783	556,047	369,405,700	10,845	385,874	235,733,990	18,676	719,500	437,043,779	9,239	342,950	216,270,645	8,357	335,996	195,481,762	9,239	342,950	216,270,645	8,357	335,996	195,481,762						
13,000	13,000	21,441	21,441	817,657	817,657	548,972,440	12,038	455,754	369,091,724	10,011	370,755	245,906,204	17,309	688,573	424,611,138	8,596	329,696	210,897,066	7,715	339,937	189,232,376	8,596	329,696	210,897,066	7,715	339,937	189,232,376						
13,500	13,500	25,495	25,495	1,020,184	1,020,184	676,978,532	13,787	550,106	366,016,920	9,567	292,372	194,859,568	15,653	488,340	389,942,022	6,675	255,938	170,894,662	6,444	263,422	132,775,290	6,675	255,938	170,894,662	6,444	263,422	132,775,290						
14,000	14,000	19,780	19,780	800,349	800,349	544,379,864	11,001	443,752	332,794,620	8,198	282,361	190,242,326	11,488	473,156	316,167,210	6,169	231,835	169,773,366	4,523	263,226	124,506,768	6,169	231,835	169,773,366	4,523	263,226	124,506,768						
14,500	14,500	21,918	21,918	941,494	941,494	625,456,406	11,745	502,571	335,138,776	8,911	335,181	233,971,136	13,042	568,036	372,111,632	6,494	280,944	185,266,566	5,733	252,106	163,555,990	6,494	280,944	185,266,566	5,733	252,106	163,555,990						
15,000	15,000	15,156	15,156	662,011	662,011	446,569,552	8,315	361,704	244,990,220	5,418	239,510	159,670,196	8,911	397,355	262,606,406	4,537	200,775	133,866,870	3,804	171,954	112,136,232	4,537	200,775	133,866,870	3,804	171,954	112,136,232						
15,500	15,500	36,193	36,193	1,660,713	1,660,713	1,116,282,940	19,360	884,790	597,125,094	13,406	620,909	413,433,570	20,419	954,179	629,780,492	10,337	479,027	318,864,294	8,745	414,751	269,680,582	10,337	479,027	318,864,294	8,745	414,751	269,680,582						
16,000	16,000	34,768	34,768	1,710,531</																													

第5表 点数（金額）階級別、診療種類別、制度別、件数・日数・点数・点数（金額）

食事・生活費	平成21年度									
	③関係組合			④後期高齢者医療・計（③＋④）			⑤後期高齢者医療・現役並み所得者			金額
	件数	回数	金額	件数	回数	金額	件数	回数	金額	
総	287,306	8,325,236	5,277,748,150	11,153,563	576,107,517	394,149,755,065	652,198	27,620,322	18,904,174,525	375,245,580,540
円以上～	1,953	2,444	784,632	540	7,967	5,994	31	545	796	5,088
500円未満	12,891	15,731	8,864,136	203,354	203,542	138,809,334	16,134	16,134	10,989,938	127,819,396
1,000 ～ 1,000	1,000	1,000	18,195,762	229,908	456,772	304,505,088	63,781	37,111	24,788,142	279,717,266
1,500 ～ 2,000	8,278	27,435	14,662,224	93,148	261,625	167,039,932	7,933	22,402	14,338,794	152,701,138
2,500 ～ 2,500	8,055	30,585	17,039,574	121,303	373,745	255,395,045	10,618	32,450	22,331,562	233,063,463
3,000 ～ 3,000	10,708	47,767	28,720,128	193,414	781,344	594,116,574	15,799	63,706	42,863,928	482,052,646
3,500 ～ 3,500	9,065	49,733	28,402,954	135,122	634,631	437,758,924	10,957	54,505	35,546,852	402,211,972
4,000 ～ 4,000	9,905	56,598	34,339,544	165,123	672,603	624,838,529	14,072	78,513	53,278,392	571,560,137
4,500 ～ 4,500	6,222	47,528	26,955,272	108,782	709,183	475,152,966	8,982	59,117	39,248,366	435,904,500
5,000 ～ 5,000	4,566	43,402	23,566,884	74,400	529,388	346,034,082	5,520	68,910	25,698,382	320,338,710
5,500 ～ 5,500	14,688	127,811	77,223,758	294,345	2,385,101	1,607,689,882	23,120	187,130	126,501,850	1,481,168,032
6,000 ～ 6,000	8,916	102,638	57,706,658	154,415	1,316,444	1,003,228,398	11,842	115,370	76,931,602	926,296,706
7,000 ～ 7,000	12,066	105,251	90,165,430	243,416	2,708,838	1,812,991,998	18,377	204,336	137,078,920	1,675,913,078
8,000 ～ 8,000	9,087	129,823	77,622,948	197,155	2,322,343	1,682,991,935	14,602	186,591	124,731,237	1,558,260,698
9,000 ～ 9,000	8,311	133,495	79,094,822	174,560	2,270,808	1,657,906,294	12,978	183,459	123,385,630	1,524,520,664
10,000 ～ 11,000	7,806	136,433	82,709,896	193,146	3,022,224	2,023,565,516	13,868	216,582	145,338,230	1,878,228,386
11,000 ～ 12,000	7,506	138,433	84,093,702	177,086	3,017,650	2,035,844,310	12,965	220,627	149,151,372	1,886,692,938
12,000 ～ 13,000	6,868	140,736	85,813,344	184,300	3,340,669	2,300,237,772	13,199	245,334	164,786,076	2,135,451,696
13,000 ～ 14,000	6,667	144,279	89,998,406	182,115	3,615,580	2,460,468,468	12,977	257,786	175,257,798	2,357,794
14,000 ～ 15,000	5,477	129,238	79,116,434	165,599	3,566,925	2,393,705,512	11,593	249,450	167,517,614	2,226,187,898
15,000 ～ 16,000	5,321	133,806	82,204,962	151,668	3,468,522	2,341,893,222	10,628	241,611	164,112,306	2,177,780,916
16,000 ～ 17,000	4,881	128,366	80,134,758	163,209	3,963,149	2,680,660,622	11,396	275,945	187,141,156	2,493,519,466
17,000 ～ 18,000	5,015	142,121	87,848,500	172,611	4,214,788	2,826,614,574	11,222	293,026	196,816,522	2,629,796,052
18,000 ～ 19,000	3,435	95,088	57,954,940	112,611	3,073,961	2,081,283,418	7,713	209,793	142,556,516	1,938,726,902
19,000 ～ 20,000	4,415	137,796	85,903,212	129,212	3,710,422	2,519,746,704	8,214	246,438	198,950,192	2,812,437,420
20,000 ～ 21,000	3,091	99,527	61,403,255	134,584	4,301,448	2,883,008,138	8,874	263,107	190,137,342	2,692,870,796
21,000 ～ 22,000	2,914	106,690	65,445,200	122,946	4,023,767	2,761,195,686	8,217	268,011	184,565,588	2,576,828,678
22,000 ～ 23,000	3,143	116,740	73,602,028	122,323	4,281,933	2,865,104,826	7,916	276,579	185,456,318	2,679,648,608
23,000 ～ 24,000	3,073	117,042	73,947,474	136,485	4,982,283	3,351,617,448	8,649	312,827	212,388,310	3,139,223,038
24,000 ～ 25,000	2,530	104,292	64,488,546	97,721	3,071,956	2,492,320,884	6,362	237,993	162,230,432	2,330,090,452
25,000 ～ 26,000	2,785	118,425	73,939,340	126,218	5,006,874	3,348,936,622	7,888	312,168	209,278,582	3,139,658,040
26,000 ～ 27,000	2,559	101,733	64,932,900	103,299	4,131,710	2,842,647,410	6,964	263,205	181,457,284	2,661,190,126
27,000 ～ 28,000	2,274	109,250	67,748,952	112,928	4,807,342	3,221,620,940	6,964	295,437	198,692,128	3,022,928,812
28,000 ～ 29,000	1,924	91,352	56,701,762	82,155	3,544,145	2,420,277,367	5,185	223,368	152,744,360	2,267,533,007
29,000 ～ 30,000	4,211	212,872	130,091,376	198,550	9,022,259	6,125,498,512	12,304	557,738	379,637,886	5,745,860,726
30,000 ～ 31,000	4,372	236,565	144,010,210	198,972	9,702,965	6,554,988,118	10,563	599,344	405,753,230	6,149,214,888
31,000 ～ 32,000	4,721	291,163	157,699,174	174,189	9,013,172	6,106,496,442	10,563	544,937	370,261,262	5,736,235,180
32,000 ～ 33,000	3,466	220,070	127,742,086	151,925	8,353,496	5,621,443,732	9,252	507,622	342,226,168	5,279,217,564
33,000 ～ 34,000	2,894	175,907	112,691,322	155,946	9,024,088	6,067,486,194	9,052	521,599	352,241,594	5,715,244,600
34,000 ～ 35,000	6,867	455,466	291,226,144	389,907	24,811,759	16,540,698,990	22,755	1,432,625	964,928,678	15,575,769,212
35,000 ～ 36,000	6,010	433,921	295,519,228	459,070	33,673,872	21,425,274,766	22,255	1,607,832	1,055,653,182	20,369,621,084
36,000 ～ 37,000	6,106	482,351	321,360,638	410,922	32,480,544	21,601,229,068	20,992	1,639,632	1,103,594,184	20,497,645,314
37,000 ～ 38,000	14,026	1,022,923	816,154,860	1,191,208	105,800,475	69,264,494,500	49,695	4,351,436	2,882,819,359	66,381,675,142
38,000 ～ 39,000	8,493	766,787	525,619,146	1,563,648	141,892,648	97,966,889,376	62,874	5,694,933	3,928,317,228	93,768,552,748
39,000 ～ 40,000	3,570	355,205	258,983,744	738,407	67,399,541	48,770,510,765	28,791	2,627,797	1,937,209,716	47,833,300,969
40,000 ～ 41,000	378	37,063	26,818,464	331,014	30,756,505	23,473,326,566	11,099	1,030,834	787,261,634	22,666,064,932
41,000 ～ 42,000	0	0	0	1	93	75,900	—	—	—	75,800
42,000 ～ 43,000	0	0	0	—	—	—	—	—	—	0
43,000 ～ 44,000	0	0	0	—	—	—	—	—	—	0
44,000 ～ 45,000	0	0	0	—	—	—	—	—	—	0
45,000 ～ 46,000	0	0	0	—	—	—	—	—	—	0
46,000 ～ 47,000	0	0	0	—	—	—	—	—	—	0
47,000 ～ 48,000	0	0	0	—	—	—	—	—	—	0
48,000 ～ 49,000	0	0	0	—	—	—	—	—	—	0
49,000 ～ 50,000	0	0	0	—	—	—	—	—	—	0
50,000 ～ 51,000	0	0	0	—	—	—	—	—	—	0
51,000 ～ 52,000	0	0	0	—	—	—	—	—	—	0
52,000 ～ 53,000	0	0	0	—	—	—	—	—	—	0
53,000 ～ 54,000	0	0	0	—	—	—	—	—	—	0
54,000 ～ 55,000	0	0	0	—	—	—	—	—	—	0
55,000 ～ 56,000	0	0	0	—	—	—	—	—	—	0
56,000 ～ 57,000	0	0	0	—	—	—	—	—	—	0
57,000 ～ 58,000	0	0	0	—	—	—	—	—	—	0
58,000 ～ 59,000	0	0	0	—	—	—	—	—	—	0
59,000 ～ 60,000	0	0	0	—	—	—	—	—	—	0
60,000 ～ 61,000	0	0	0	—	—	—	—	—	—	0
61,000 ～ 62,000	0	0	0	—	—	—	—	—	—	0
62,000 ～ 63,000	0	0	0	—	—	—	—	—	—	0
63,000 ～ 64,000	0	0	0	—	—	—	—	—	—	0
64,000 ～ 65,000	0	0	0	—	—	—	—	—	—	0
65,000 ～ 66,000	0	0	0	—	—	—	—	—	—	0
66,000 ～ 67,000	0	0	0	—	—	—	—	—	—	0
67,000 ～ 68,000	0	0	0	—	—	—	—	—	—	0
68,000 ～ 69,000	0	0	0	—	—	—	—	—	—	0
69,000 ～ 70,000	0	0	0	—	—	—	—	—	—	0
70,000 ～ 71,000	0	0	0	—	—	—	—	—	—	0
71,000 ～ 72,000	0	0	0	—	—	—	—	—	—	0
72,000 ～ 73,000	0	0	0	—	—	—	—	—	—	0
73,000 ～ 74,000	0	0	0	—	—	—	—	—	—	0
74,000 ～ 75,000	0	0	0	—	—	—	—	—	—	0
75,000 ～ 76,000	0	0	0	—	—	—	—	—	—	0
76,000 ～ 77,000	0	0	0	—	—	—	—	—	—	0
77,000 ～ 78,000	0	0	0	—	—	—	—	—	—	0
78,000 ～ 79,000	0	0	0	—	—	—	—	—	—	0
79,000 ～ 80,000	0	0	0	—	—	—	—	—	—	0
80,000 ～ 81,000	0	0	0	—	—	—	—	—	—	0
81,000 ～ 82,000	0	0	0	—	—	—	—	—	—	0
82,000 ～ 83,000	0	0	0	—	—	—	—	—	—	0
83,000 ～ 84,000	0	0	0	—	—	—	—	—	—	0
84,000 ～ 85,000	0	0	0	—	—	—	—	—	—	0
85,000 ～ 86,000	0	0	0	—	—	—	—	—	—	0
86,000 ～ 87,000	0	0	0	—	—	—	—	—	—	0
87,000 ～ 88,000	0	0	0	—	—	—	—	—	—	0
88,000 ～ 89,000	0	0	0	—	—	—	—	—	—	0
89,000 ～ 90,000	0	0	0	—	—	—	—	—	—	0
90,000 ～ 91,000	0	0	0	—	—	—	—	—	—	0
91,000 ～ 92,000	0	0	0	—	—	—	—	—	—	0
92,000 ～ 93,000	0	0	0	—	—	—	—	—	—	0
93,000 ～ 94,000	0	0	0	—	—	—	—	—	—	0
94,000 ～ 95,000	0	0	0	—	—	—	—	—	—	0
95,000 ～ 96,000										

第5表 点数（金額）階級別、診療種類別、制度別、件数・日数・点数・点数（金額）

入居し食事・生活費(医科)	平成21年度				共済組合・計				(市地) 共済組合・被保険者				(市地) 共済組合・被扶養者				国民健康保険・計(市地+三)				①市町村国保・一般被保険者				②市町村国保・通融被保険者					
	件数	日数	金額	件数	日数	金額	件数	日数	金額	件数	日数	金額	件数	日数	金額	件数	日数	金額	件数	日数	金額	件数	日数	金額	件数	日数	金額	件数	日数	金額
総	324,980	3,370,631	132,741,848,184	152,823	1,464,661	64,319,641,194	157,114	1,679,796	60,479,467,940	8,404,082	137,879,760	4,138,095,862,438	7,650,533	127,883,588	3,760,147,817,182	411,128	6,128,639	219,410,556,192												
円以上～	10,018	4,668	18,270,046	4,668	20,196	8,302,906	5,346	19,401	9,940,720	55,521	330,839	90,594,540	16,889	317,317	284,543	76,972,610	850	1,039,722												
5,000～	2,015	12,653	21,000,786	1,322	5,995	9,643,238	1,569	6,485	14,576,162	19,624	137,592	144,265,688	16,889	317,317	284,543	76,972,610	850	1,039,722												
15,000～	2,277	7,650	27,536,076	1,018	3,918	12,657,184	1,377	3,659	14,576,162	17,848	82,986	92,593,276	16,889	317,317	284,543	76,972,610	850	1,039,722												
20,000～	2,726	6,620	47,986,870	1,377	3,429	24,077,336	1,021	3,116	32,078,570	29,488	82,986	92,593,276	16,889	317,317	284,543	76,972,610	850	1,039,722												
25,000～	3,235	7,206	70,961,944	1,530	3,531	34,286,238	1,916	3,670	36,339,242	41,682	94,784	103,463,470	16,889	317,317	284,543	76,972,610	850	1,039,722												
30,000～	3,882	8,828	129,205,424	1,685	3,766	54,056,153	2,241	5,202	72,589,922	49,750	103,463	103,463,470	16,889	317,317	284,543	76,972,610	850	1,039,722												
35,000～	3,882	8,828	129,205,424	1,685	3,766	54,056,153	2,241	5,202	72,589,922	49,750	103,463	103,463,470	16,889	317,317	284,543	76,972,610	850	1,039,722												
40,000～	3,579	7,549	134,124,026	1,595	3,284	59,840,554	1,892	4,102	70,848,922	49,750	103,463	103,463,470	16,889	317,317	284,543	76,972,610	850	1,039,722												
45,000～	3,759	7,769	158,746,412	1,753	3,926	74,461,328	1,892	4,102	70,848,922	49,750	103,463	103,463,470	16,889	317,317	284,543	76,972,610	850	1,039,722												
50,000～	4,228	9,417	201,007,216	2,107	4,597	100,214,704	2,026	4,646	96,324,682	51,776	106,131	106,131,120	16,889	317,317	284,543	76,972,610	850	1,039,722												
55,000～	6,653	16,350	364,440,136	3,168	7,653	173,516,522	3,323	8,343	181,974,760	91,556	209,968	209,968,120	16,889	317,317	284,543	76,972,610	850	1,039,722												
60,000～	6,653	16,350	364,440,136	3,168	7,653	173,516,522	3,323	8,343	181,974,760	91,556	209,968	209,968,120	16,889	317,317	284,543	76,972,610	850	1,039,722												
65,000～	6,757	18,667	439,202,492	3,230	8,803	209,754,750	3,348	9,429	217,806,122	95,226	248,303	248,303,120	16,889	317,317	284,543	76,972,610	850	1,039,722												
70,000～	7,005	20,697	526,188,440	3,567	9,892	267,770,390	3,329	9,660	283,250,180	110,722	283,250	283,250,180	16,889	317,317	284,543	76,972,610	850	1,039,722												
75,000～	7,510	21,949	638,303,190	3,934	10,899	334,149,098	3,300	10,352	323,482,122	111,021	356,402	356,402,120	16,889	317,317	284,543	76,972,610	850	1,039,722												
80,000～	8,000	22,372	660,298,262	3,340	10,899	334,149,098	3,300	10,352	323,482,122	111,021	356,402	356,402,120	16,889	317,317	284,543	76,972,610	850	1,039,722												
85,000～	6,653	22,782	697,664,774	3,371	11,306	354,311,984	3,063	10,786	345,336,924	128,112	453,449	453,449,120	16,889	317,317	284,543	76,972,610	850	1,039,722												
90,000～	6,443	22,782	697,664,774	3,371	11,306	354,311,984	3,063	10,786	345,336,924	128,112	453,449	453,449,120	16,889	317,317	284,543	76,972,610	850	1,039,722												
95,000～	7,028	24,921	808,529,090	3,808	12,889	438,223,984	3,003	11,281	360,538,082	115,822	453,449	453,449,120	16,889	317,317	284,543	76,972,610	850	1,039,722												
100,000～	6,354	24,134	793,023,688	3,227	11,240	402,547,286	2,887	12,605	399,424,982	108,589	473,186	473,186,120	16,889	317,317	284,543	76,972,610	850	1,039,722												
105,000～	6,058	26,009	824,706,954	2,897	12,277	391,075,576	2,887	12,605	399,424,982	108,589	473,186	473,186,120	16,889	317,317	284,543	76,972,610	850	1,039,722												
110,000～	5,822	26,028	849,512,106	2,845	12,477	412,266,016	2,807	12,632	406,786,924	113,536	510,102	510,102,120	16,889	317,317	284,543	76,972,610	850	1,039,722												
115,000～	5,556	25,551	860,741,940	2,619	12,219	405,664,336	2,728	12,438	422,674,492	113,536	510,102	510,102,120	16,889	317,317	284,543	76,972,610	850	1,039,722												
120,000～	5,491	27,342	905,922,734	2,476	12,655	408,338,998	2,783	13,658	460,924,542	105,790	549,162	549,162,120	16,889	317,317	284,543	76,972,610	850	1,039,722												
125,000～	5,901	27,342	905,922,734	2,476	12,655	408,338,998	2,783	13,658	460,924,542	105,790	549,162	549,162,120	16,889	317,317	284,543	76,972,610	850	1,039,722												
130,000～	5,901	27,342	905,922,734	2,476	12,655	408,338,998	2,783	13,658	460,924,542	105,790	549,162	549,162,120	16,889	317,317	284,543	76,972,610	850	1,039,722												
135,000～	5,901	27,342	905,922,734	2,476	12,655	408,338,998	2,783	13,658	460,924,542	105,790	549,162	549,162,120	16,889	317,317	284,543	76,972,610	850	1,039,722												
140,000～	5,901	27,342	905,922,734	2,476	12,655	408,338,998	2,783	13,658	460,924,542	105,790	549,162	549,162,120	16,889	317,317	284,543	76,972,610	850	1,039,722												
145,000～	5,901	27,342	905,922,734	2,476	12,655	408,338,998	2,783	13,658	460,924,542	105,790	549,162	549,162,120	16,889	317,317	284,543	76,972,610	850	1,039,722												
150,000～	5,901	27,342	905,922,734	2,476	12,655	408,338,998	2,783	13,658	460,924,542	105,790	549,162	549,162,120	16,889	317,317	284,543	76,972,610	850	1,039,722												
155,000～	5,901	27,342	905,922,734	2,476	12,655	408,338,998	2,783	13,658	460,924,542	105,790	549,162	549,162,120	16,889	317,317	284,543	76,972,610	850	1,039,722												
160,000～	5,901	27,342	905,922,734	2,476	12,655	408,338,998	2,783	13,658	460,924,542	105,790	549,162	549,162,120	16,889	317,317	284,543	76,972,610	850	1,039,722												
165,000～	5,901	27,342	905,922,734	2,476	12,655	408,338,998	2,783	13,658	460,924,542	105,790	549,162	549,162,120	16,889	317,317	284,543	76,972,610	850	1,039,722												
170,000～	5,901	27,342	905,922,734	2,476	12,655	408,338,998	2,783	13,658	460,924,542	105,790	549,162	549,162,120	16,889	317,317	284,543	76,972,610	850	1,039,722												
175,000～	5,901	27,342	905,922,734	2,476	12,655	408,338,998	2,783	13,658	460,924,542	105,790	549,162	549,162,120	16,889	317,317	284,543	76,972,610	850	1,039,722												
180,000～	5,901	27,342	905,922,734	2,476	12,655	408,338,998	2,783	13,658	460,924,542	105,790	549,162	549,162,120	16,889	317,317	284,543	76,972,610	850	1,039,722												
185,000～	5,901	27,342	905,922,734	2,476	12,655	408,338,998	2,783	13,658	460,924,542	105,790	549,162	549,162,120	16,889	317,317	284,543	76,972,610	850	1,039,722												
190,000～	5,901	27,342	905,922,734	2,476	12,655	408,338,998	2,783	13,658	460,924,542	105,790	549,162	549,162,120	16,889	317,317	284,543	76,972,610	850	1,039,722												
195,000～	5,901	27,342	905,922,734	2,476	12,655	408,338,998	2,783	13,658	460,924,542	105,790	549,162	549,162,120	16,889	317,317	284,543	76,972,610	850	1,039,722												
200,000～	5,901	27,342	905,922,734	2,476	12,655	408,338,998	2,783	13,658	460,924,542	105,790	549,162	549,162,120	16,889	317,317	284,543	76,972,610	850	1,039,722												

第5表 点数（金額）階級別、診療種類別、制度別、件数・日数・点数・点数（金額）

入院・食事・生活費（医科）	平成21年度				③国保組合				後期高齢者医療・計（④+⑤）				④後期高齢者医療・現役並み所得者				⑤後期高齢者医療一般			
	件数	日数	金額	件数	日数	金額	件数	日数	金額	件数	日数	金額	件数	日数	金額	件数	日数	金額	件数	金額
総	342,421	3,467,533	158,537,489,064	12,073,539	226,195,764	6,042,544,320,970	705,666	11,281,475	373,937,133,735	11,367,873	214,914,289	5,668,607,187,135	11,367,873	214,914,289	5,668,607,187,135	11,367,873	214,914,289	5,668,607,187,135	11,367,873	214,914,289
円以上～	7,354	37,043	12,682,208	5,220	50,526	99,678,084	317	2,411	-448,692	4,903	48,115	-7,988,512	4,903	48,115	-7,988,512	4,903	48,115	-7,988,512	4,903	48,115
5,000	2,221	13,128	16,122,140	7,540	45,223	59,678,286	407	2,360	3,186,338	7,133	42,863	56,491,948	7,133	42,863	56,491,948	7,133	42,863	56,491,948	7,133	42,863
10,000	1,585	7,526	19,380,054	13,246	48,327	69,000,000	690	1,814	8,779,240	14,556	46,513	184,412,664	14,556	46,513	184,412,664	14,556	46,513	184,412,664	14,556	46,513
15,000	2,070	6,754	36,582,618	34,867	66,000	125,022,402	1,962	3,667	35,238,890	32,855	122,118	589,763,522	32,855	122,118	589,763,522	32,855	122,118	589,763,522	32,855	122,118
20,000	2,682	6,490	60,261,692	47,646	76,408	1,074,532,320	2,978	4,280	67,286,778	46,670	122,118	1,007,236,142	46,670	122,118	1,007,236,142	46,670	122,118	1,007,236,142	46,670	122,118
25,000	2,824	6,494	61,774,034	56,021	86,021	1,175,522,114	3,428	4,280	67,286,778	46,670	122,118	1,007,236,142	46,670	122,118	1,007,236,142	46,670	122,118	1,007,236,142	46,670	122,118
30,000	3,085	6,704	115,263,238	59,041	107,623	2,216,700,600	3,955	5,876	148,438,726	55,086	151,705	1,221,705,558	55,086	151,705	1,221,705,558	55,086	151,705	1,221,705,558	55,086	151,705
35,000	3,071	6,704	115,263,238	59,041	107,623	2,216,700,600	3,955	5,876	148,438,726	55,086	151,705	1,221,705,558	55,086	151,705	1,221,705,558	55,086	151,705	1,221,705,558	55,086	151,705
40,000	3,071	6,704	115,263,238	59,041	107,623	2,216,700,600	3,955	5,876	148,438,726	55,086	151,705	1,221,705,558	55,086	151,705	1,221,705,558	55,086	151,705	1,221,705,558	55,086	151,705
45,000	3,071	6,704	115,263,238	59,041	107,623	2,216,700,600	3,955	5,876	148,438,726	55,086	151,705	1,221,705,558	55,086	151,705	1,221,705,558	55,086	151,705	1,221,705,558	55,086	151,705
50,000	3,071	6,704	115,263,238	59,041	107,623	2,216,700,600	3,955	5,876	148,438,726	55,086	151,705	1,221,705,558	55,086	151,705	1,221,705,558	55,086	151,705	1,221,705,558	55,086	151,705
55,000	3,071	6,704	115,263,238	59,041	107,623	2,216,700,600	3,955	5,876	148,438,726	55,086	151,705	1,221,705,558	55,086	151,705	1,221,705,558	55,086	151,705	1,221,705,558	55,086	151,705
60,000	3,071	6,704	115,263,238	59,041	107,623	2,216,700,600	3,955	5,876	148,438,726	55,086	151,705	1,221,705,558	55,086	151,705	1,221,705,558	55,086	151,705	1,221,705,558	55,086	151,705
65,000	3,071	6,704	115,263,238	59,041	107,623	2,216,700,600	3,955	5,876	148,438,726	55,086	151,705	1,221,705,558	55,086	151,705	1,221,705,558	55,086	151,705	1,221,705,558	55,086	151,705
70,000	3,071	6,704	115,263,238	59,041	107,623	2,216,700,600	3,955	5,876	148,438,726	55,086	151,705	1,221,705,558	55,086	151,705	1,221,705,558	55,086	151,705	1,221,705,558	55,086	151,705
75,000	3,071	6,704	115,263,238	59,041	107,623	2,216,700,600	3,955	5,876	148,438,726	55,086	151,705	1,221,705,558	55,086	151,705	1,221,705,558	55,086	151,705	1,221,705,558	55,086	151,705
80,000	3,071	6,704	115,263,238	59,041	107,623	2,216,700,600	3,955	5,876	148,438,726	55,086	151,705	1,221,705,558	55,086	151,705	1,221,705,558	55,086	151,705	1,221,705,558	55,086	151,705
85,000	3,071	6,704	115,263,238	59,041	107,623	2,216,700,600	3,955	5,876	148,438,726	55,086	151,705	1,221,705,558	55,086	151,705	1,221,705,558	55,086	151,705	1,221,705,558	55,086	151,705
90,000	3,071	6,704	115,263,238	59,041	107,623	2,216,700,600	3,955	5,876	148,438,726	55,086	151,705	1,221,705,558	55,086	151,705	1,221,705,558	55,086	151,705	1,221,705,558	55,086	151,705
95,000	3,071	6,704	115,263,238	59,041	107,623	2,216,700,600	3,955	5,876	148,438,726	55,086	151,705	1,221,705,558	55,086	151,705	1,221,705,558	55,086	151,705	1,221,705,558	55,086	151,705
100,000	3,071	6,704	115,263,238	59,041	107,623	2,216,700,600	3,955	5,876	148,438,726	55,086	151,705	1,221,705,558	55,086	151,705	1,221,705,558	55,086	151,705	1,221,705,558	55,086	151,705
110,000	3,071	6,704	115,263,238	59,041	107,623	2,216,700,600	3,955	5,876	148,438,726	55,086	151,705	1,221,705,558	55,086	151,705	1,221,705,558	55,086	151,705	1,221,705,558	55,086	151,705
120,000	3,071	6,704	115,263,238	59,041	107,623	2,216,700,600	3,955	5,876	148,438,726	55,086	151,705	1,221,705,558	55,086	151,705	1,221,705,558	55,086	151,705	1,221,705,558	55,086	151,705
130,000	3,071	6,704	115,263,238	59,041	107,623	2,216,700,600	3,955	5,876	148,438,726	55,086	151,705	1,221,705,558	55,086	151,705	1,221,705,558	55,086	151,705	1,221,705,558	55,086	151,705
140,000	3,071	6,704	115,263,238	59,041	107,623	2,216,700,600	3,955	5,876	148,438,726	55,086	151,705	1,221,705,558	55,086	151,705	1,221,705,558	55,086	151,705	1,221,705,558	55,086	151,705
150,000	3,071	6,704	115,263,238	59,041	107,623	2,216,700,600	3,955	5,876	148,438,726	55,086	151,705	1,221,705,558	55,086	151,705	1,221,705,558	55,086	151,705	1,221,705,558	55,086	151,705
160,000	3,071	6,704	115,263,238	59,041	107,623	2,216,700,600	3,955	5,876	148,438,726	55,086	151,705	1,221,705,558	55,086	151,705	1,221,705,558	55,086	151,705	1,221,705,558	55,086	151,705
170,000	3,071	6,704	115,263,238	59,041	107,623	2,216,700,600	3,955	5,876	148,438,726	55,086	151,705	1,221,705,558	55,086	151,705	1,221,705,558	55,086	151,705	1,221,705,558	55,086	151,705
180,000	3,071	6,704	115,263,238	59,041	107,623	2,216,700,600	3,955	5,876	148,438,726	55,086	151,705	1,221,705,558	55,086	151,705	1,221,705,558	55,086	151,705	1,221,705,558	55,086	151,705
190,000	3,071	6,704	115,263,238	59,041	107,623	2,216,700,600	3,955	5,876	148,438,726	55,086	151,705	1,221,705,558	55,086	151,705	1,221,705,558	55,086	151,705	1,221,705,558	55,086	151,705
200,000	3,071	6,704	115,263,238	59,041	107,623	2,216,700,600	3,955	5,876	148,438,726	55,086	151,705	1,221,705,558	55,086	151,705	1,221,705,558	55,086	151,705	1,221,705,558	55,086	151,705
210,000	3,071	6,704	115,263,238	59,041	107,623	2,216,700,600	3,955	5,876	148,438,726	55,086	151,705	1,221,705,558	55,086	151,705	1,221,705,558	55,086	151,705	1,221,705,558	55,086	151,705
220,000	3,071	6,704	115,263,238	59,041	107,623	2,216,700,600	3,955	5,876	148,438,726	55,086	151,705	1,221,705,558	55,086	151,705	1,221,705,558	55,086	151,705	1,221,705,558	55,086	151,705
230,000	3,071	6,704	115,263,238	59,041	107,623	2,216,700,600	3,955	5,876	148,438,726	55,086	151,705	1,221,705,558	55,086	151,705	1,221,705,558	55,086	151,705	1,221,705,558	55,086	151,705
240,000	3,071	6,704	115,263,238	59,041	107,623	2,216,700,600	3,955	5,876	148,438,726	55,086	151,705	1,221,705,558	55,086	151,705	1,221,705,558	55,086	151,705	1,221,705,558	55,086	151,705
250,000	3,071	6,704	115,263,238	59,041	107,623	2,216,700,600	3,955	5,876	148,438,726	55,086	151,705	1,221,705,558	55,086	151,705	1,221,705,558	55,086	151,705	1,221,705,558	55,086	151,705
260,000	3,071	6,704	115,263,238	59,041	107,623	2,216,700,600	3,955	5,876	148,438,726	55,086	151,705	1,221,705,558	55,086	151,705	1,221,705,558	55,086	151,705	1,221,705,558	55,086	151,705
270,000	3,071	6,704	115,263,238	59,041	107,623	2,216,700,600	3,955	5,876	148,438,726	55,086	151,705	1,221,705,558	55,086	151,705	1,221,705,558	55,086	151,705	1,221,705,558	55,086	151,705
280,000	3,071	6,704	115,263,238	59,041	107,623	2,216,700,600	3,955	5,876	148,438,726	55,086	151,705	1,221,705,558	55,086	151,705	1,221,705,558	55,086	151,705	1,221,705,558	55,086	151,705
290,000	3,071	6,704	115,263,238	59,041	107,623	2,216,700,600	3,955	5,876	148,438,726	55,086	151,705	1,221,705,558	55,086	151,705	1,221,705,558	55,086	151,705	1,221,705,558	55,086	151,705
300,000	3,071	6,704	115,263,238	59,041	107,623	2,216,700,600	3,955	5,876	148,438,726	55,086	151,705	1,221,705,558	55,086	151,705	1,221,705,558	55,086	151,705	1,221,705,558	55,086	151,705
32																				

第5表 点数（金額）階級別、診療種類別、制度別、件数・日数・点数・点数（金額）

療科・食事・生活費(療科)	平成21年度				国民健康保険・計（①②③④）				①市町村国民保・一般被保険者				②市町村国民保・通融被保険者			
	件数	日数	金額	件数	(再掲) 共済組合・被扶養者	件数	(再掲) 共済組合・被扶養者	金額	件数	日数	金額	件数	日数	金額	件数	金額
総	4,776,578	9,433,462	54,986,758,300	2,515,793	5,183,846	30,747,807,336	4,057,768	22,895,453,224	62,147,083	138,783,798	861,116,781,367	54,202,886	121,573,985	755,800,521,183	3,510,721	7,952,857
500円未満	23,646	23,659	4,493,240	12,083	12,088	4,801,360	11,278	4,508,680	274,088	274,911	109,910,830	238,229	238,311	95,280,340	15,812	15,530
1,000	30,744	35,683	21,449,810	15,281	17,968	10,707,950	15,074	10,438,940	322,584	389,298	226,260,360	279,724	339,298	196,310,730	17,362	12,340,600
1,500	38,818	20,104	16,770,720	13,915	17,685	16,904,660	17,685	16,904,660	1,688,561	1,688,561	582,945,990	1,134,335	508,230	395,919,720	33,612	32,940,550
2,000	111,335	48,492	38,517,390	48,992	35,352	18,770,760	35,352	18,770,760	1,989,348	1,989,348	1,497,686,340	1,194,963	1,443,721	997,686,340	79,013	96,346
2,500	395,329	176,176	177,129,450	193,003	103,003	122,591,950	103,003	122,591,950	2,441,515	2,441,515	4,382,896,120	2,169,464	2,064,953	3,971,893,820	123,787	142,183,040
3,000	1,068,570	468,570	215,891,730	468,570	215,891,730	215,891,730	215,891,730	215,891,730	2,652,856	2,652,856	4,762,038,600	2,169,464	2,064,953	3,971,893,820	123,787	142,183,040
3,500	1,690,271	718,690	319,575,880	718,690	319,575,880	319,575,880	319,575,880	319,575,880	3,735,252	3,735,252	6,426,732,850	3,135,252	2,981,515	5,472,732,850	166,966	198,172,850
4,000	175,697	223,571	655,969,660	85,364	109,815	339,426,190	85,364	339,426,190	2,095,322	2,095,322	3,807,929,150	1,821,151	2,451,459	6,785,919,200	123,204	165,003
4,500	223,157	292,831	819,708,360	109,815	138,815	362,765,500	109,815	362,765,500	2,945,288	2,945,288	5,140,443,230	2,611,943	3,560,555	8,121,445,200	178,738	232,655,810
5,000	344,744	445,841	1,045,035,610	164,861	211,593	536,499,160	164,861	536,499,160	4,047,966	4,047,966	7,940,443,230	3,776,160	5,141,079	10,447,943,570	188,438	253,565,810
5,500	445,841	582,881	1,384,035,610	227,392	292,831	722,947,866	227,392	722,947,866	5,240,929	5,240,929	10,447,943,230	4,947,388	6,530,754	13,966,462,460	228,677	315,559,800
6,000	582,881	766,946	1,844,035,610	292,831	389,849	1,071,369,150	292,831	1,071,369,150	6,837,011	6,837,011	14,047,943,230	6,347,388	8,530,754	19,166,462,460	331,597	453,559,800
7,000	766,946	1,015,946	2,444,035,610	389,849	515,946	1,444,035,610	389,849	1,444,035,610	9,047,044	9,047,044	19,166,462,460	8,347,388	11,241,079	25,241,079,230	445,445	603,559,800
8,000	1,015,946	1,384,035	3,244,035,610	515,946	689,849	1,944,035,610	515,946	1,944,035,610	11,947,044	11,947,044	25,241,079,230	11,241,079	15,241,079	33,241,079,230	593,445	803,559,800
9,000	1,384,035	1,844,035	4,444,035,610	689,849	915,946	2,544,035,610	689,849	2,544,035,610	15,947,044	15,947,044	33,241,079,230	15,241,079	20,241,079	45,241,079,230	803,445	1,093,559,800
10,000	1,844,035	2,444,035	6,044,035,610	915,946	1,244,035	3,344,035,610	915,946	3,344,035,610	21,047,044	21,047,044	45,241,079,230	20,241,079	27,241,079	61,241,079,230	1,093,445	1,483,559,800
11,000	2,444,035	3,244,035	8,244,035,610	1,244,035	1,689,849	4,544,035,610	1,244,035	4,544,035,610	28,047,044	28,047,044	61,241,079,230	27,241,079	36,241,079	83,241,079,230	1,483,445	2,003,559,800
12,000	3,244,035	4,444,035	11,044,035,610	1,689,849	2,244,035	6,044,035,610	1,689,849	6,044,035,610	37,047,044	37,047,044	83,241,079,230	36,241,079	48,241,079	111,241,079,230	2,003,445	2,743,559,800
13,000	4,444,035	6,044,035	15,044,035,610	2,244,035	2,944,035	8,244,035,610	2,244,035	8,244,035,610	49,047,044	49,047,044	111,241,079,230	48,241,079	64,241,079	145,241,079,230	2,743,445	3,743,559,800
14,000	6,044,035	8,244,035	20,044,035,610	2,944,035	3,944,035	11,044,035,610	2,944,035	11,044,035,610	64,047,044	64,047,044	155,241,079,230	64,047,044	86,241,079	199,241,079,230	3,743,445	5,143,559,800
15,000	8,244,035	11,044,035	27,044,035,610	3,944,035	5,144,035	15,044,035,610	3,944,035	15,044,035,610	86,047,044	86,047,044	211,241,079,230	86,047,044	116,241,079	271,241,079,230	5,143,445	7,003,559,800
16,000	11,044,035	15,044,035	36,044,035,610	5,144,035	6,894,035	20,044,035,610	5,144,035	20,044,035,610	116,047,044	116,047,044	283,241,079,230	116,047,044	158,241,079	371,241,079,230	7,003,445	9,503,559,800
17,000	15,044,035	20,044,035	48,044,035,610	6,894,035	9,144,035	27,044,035,610	6,894,035	27,044,035,610	158,047,044	158,047,044	383,241,079,230	158,047,044	210,241,079	503,241,079,230	9,503,445	12,903,559,800
18,000	20,044,035	27,044,035	64,044,035,610	9,144,035	12,444,035	36,044,035,610	9,144,035	36,044,035,610	210,047,044	210,047,044	511,241,079,230	210,047,044	282,241,079	683,241,079,230	12,903,445	17,403,559,800
19,000	27,044,035	36,044,035	86,044,035,610	12,444,035	16,894,035	48,044,035,610	12,444,035	48,044,035,610	282,047,044	282,047,044	683,241,079,230	282,047,044	378,241,079	943,241,079,230	17,403,445	23,803,559,800
20,000	36,044,035	48,044,035	116,044,035,610	16,894,035	22,444,035	64,044,035,610	16,894,035	64,044,035,610	378,047,044	378,047,044	911,241,079,230	378,047,044	506,241,079	1,249,241,079,230	23,803,445	32,203,559,800
21,000	48,044,035	64,044,035	156,044,035,610	22,444,035	30,444,035	86,044,035,610	22,444,035	86,044,035,610	506,047,044	506,047,044	1,249,241,079,230	506,047,044	670,241,079	1,669,241,079,230	32,203,445	43,603,559,800
22,000	64,044,035	86,044,035	206,044,035,610	30,444,035	41,444,035	116,044,035,610	30,444,035	116,044,035,610	670,047,044	670,047,044	1,669,241,079,230	670,047,044	890,241,079	2,229,241,079,230	43,603,445	59,003,559,800
23,000	86,044,035	116,044,035	276,044,035,610	41,444,035	55,444,035	156,044,035,610	41,444,035	156,044,035,610	890,047,044	890,047,044	2,229,241,079,230	890,047,044	1,180,241,079	2,969,241,079,230	59,003,445	80,403,559,800
24,000	116,044,035	156,044,035	366,044,035,610	55,444,035	74,444,035	206,044,035,610	55,444,035	206,044,035,610	1,180,047,044	1,180,047,044	3,003,241,079,230	1,180,047,044	1,570,241,079	4,003,241,079,230	80,403,445	108,803,559,800
25,000	156,044,035	206,044,035	486,044,035,610	74,444,035	100,444,035	276,044,035,610	74,444,035	276,044,035,610	1,570,047,044	1,570,047,044	4,003,241,079,230	1,570,047,044	2,060,241,079	5,303,241,079,230	108,803,445	147,203,559,800
26,000	206,044,035	276,044,035	646,044,035,610	100,444,035	134,444,035	366,044,035,610	100,444,035	366,044,035,610	2,060,047,044	2,060,047,044	5,303,241,079,230	2,060,047,044	2,750,241,079	7,053,241,079,230	147,203,445	199,603,559,800
27,000	276,044,035	366,044,035	866,044,035,610	134,444,035	180,444,035	486,044,035,610	134,444,035	486,044,035,610	2,750,047,044	2,750,047,044	7,053,241,079,230	2,750,047,044	3,640,241,079	9,593,241,079,230	199,603,445	270,003,559,800
28,000	366,044,035	486,044,035	1,166,044,035,610	180,444,035	244,444,035	646,044,035,610	180,444,035	646,044,035,610	3,640,047,044	3,640,047,044	9,593,241,079,230	3,640,047,044	4,830,241,079	12,423,241,079,230	270,003,445	368,403,559,800
29,000	486,044,035	646,044,035	1,566,044,035,610	244,444,035	324,444,035	866,044,035,610	244,444,035	866,044,035,610	4,830,047,044	4,830,047,044	12,423,241,079,230	4,830,047,044	6,423,241,079	16,846,241,079,230	368,403,445	506,803,559,800
30,000	646,044,035	866,044,035	2,066,044,035,610	324,444,035	434,444,035	1,166,044,035,610	324,444,035	1,166,044,035,610	6,423,241,079	6,423,241,079	16,846,241,079,230	6,423,241,079	8,616,241,079	22,462,241,079,230	506,803,445	690,203,559,800
31,000	866,044,035	1,166,044,035	2,766,044,035,610	434,444,035	584,444,035	1,566,044,035,610	434,444,035	1,566,044,035,610	8,616,241,079	8,616,241,079	22,462,241,079,230	8,616,241,079	11,416,241,079	30,878,241,079,230	690,203,445	940,603,559,800
32,000	1,166,044,035	1,566,044,035	3,666,044,035,610	584,444,035	784,444,035	2,066,044,035,610	584,444,035	2,066,044,035,610	11,416,241,079	11,416,241,079	30,878,241,079,230	11,416,241,079	15,216,241,079	41,094,241,079,230	940,603,445	1,280,003,559,800
33,000	1,566,044,035	2,066,044,035	4,866,044,035,610	784,444,035	1,064,444,035	2,766,044,035,610	784,444,035	2,766,044,035,610	15,216,241,079	15,216,241,079	41,094,241,079,230	15,216,241,079	20,016,241,079	54,110,241,079,230	1,280,003,445	1,720,403,559,800
34,000	2,066,044,035	2,766,044,035	6,466,044,035,610	1,064,444,035	1,404,444,035	3,666,044,035,610	1,064,444,035	3,666,044,035,610	20,016,241,079	20,016,241,079	54,110,241,079,230	20,016,241,079	26,816,241,079	73,926,241,079,230	1,720,403,445	2,360,803,559,800
35,000	2,766,044,035	3,666,044,035	8,666,044,035,610	1,404,444,035	1,884,444,035	4,866,044,035,610	1,404,444,035	4,866,044,035,610	26,816,241,079	26,816,241,079	73,926,241,079,230	26,816,241,079	35,616,241,079	99,542,241,079,230	2,360,803,445	3,200,203,559,800
36,000	3,666,044,035	4,866,044,035	11,666,044,035,610	1,884,444,035	2,584,444,035	6,466,044,035,610	1,884,444,035	6,466,044,035,610	35,616,241,079	35,616,241,079	99,542,241,079,230	35,616,241,079	47,416,241,079	131,958,241,079,230	3,200,703,445	4,360,603,559

第5表 点数（金額）階級別、診療種類別、制度別、件数・日数・点数・点数（金額）

療科・食事・生活費(療科)	平成21年度				③国保組合				後期高齢者医療・計 (④+⑤)				④後期高齢者医療・現役並み所得者				⑤後期高齢者医療一般				
	件数	日数	金額	件数	日数	金額	件数	日数	金額	件数	日数	金額	件数	日数	金額	件数	日数	金額	件数	日数	金額
総	4,433,476	9,236,956	56,095,690,400	23,604,791	54,377,664	375,596,502,090	2,448,016	5,494,963	33,905,203,904	21,156,775	49,482,701	342,081,298,186	21,156,775	49,482,701	342,081,298,186	21,156,775	49,482,701	342,081,298,186	21,156,775	49,482,701	342,081,298,186
500円未満	20,767	120,770	8,305,960	121,538	121,502	48,558,790	13,123	13,020	5,207,440	108,515	108,482	43,331,350	108,515	108,482	43,331,350	108,515	108,482	43,331,350	108,515	108,482	43,331,350
1,000	25,488	29,771	17,888,030	120,163	145,710	71,534,940	14,077	17,814	7,774,750	96,046	127,896	67,760,090	96,046	127,896	67,760,090	96,046	127,896	67,760,090	96,046	127,896	67,760,090
1,500	34,585	35,691	34,185,720	259,600	308,263	310,832,670	23,680	34,159	33,894,150	231,220	274,104	276,938,520	231,220	274,104	276,938,520	231,220	274,104	276,938,520	231,220	274,104	276,938,520
2,000	94,385	110,131	159,557,950	678,457	874,570	1,119,206,820	73,600	94,192	163,184,720	604,857	780,378	987,860,090	604,857	780,378	987,860,090	604,857	780,378	987,860,090	604,857	780,378	987,860,090
2,500	146,244	165,206	334,413,260	955,223	1,065,917	1,479,713,720	82,004	132,910	268,658,740	831,201	1,022,007	1,286,523,000	831,201	1,022,007	1,286,523,000	831,201	1,022,007	1,286,523,000	831,201	1,022,007	1,286,523,000
3,000	174,663	213,613	405,131,560	1,038,521	1,197,566	2,324,372,760	106,545	159,616	374,955,200	1,022,007	1,286,523,000	2,400,592,400	1,022,007	1,286,523,000	2,400,592,400	1,022,007	1,286,523,000	2,400,592,400	1,022,007	1,286,523,000	2,400,592,400
3,500	210,326	251,843	495,131,560	1,330,521	1,507,927	3,234,372,760	126,545	192,616	474,955,200	1,286,523	1,594,834	2,400,592,400	1,286,523	1,594,834	2,400,592,400	1,286,523	1,594,834	2,400,592,400	1,286,523	1,594,834	2,400,592,400
4,000	197,169	207,995	563,449,660	755,445	1,095,001	2,511,568,720	88,803	130,097	330,349,260	666,642	984,914	2,401,177,046	666,642	984,914	2,401,177,046	666,642	984,914	2,401,177,046	666,642	984,914	2,401,177,046
4,500	164,075	209,965	501,034,660	774,902	1,130,313	2,569,014,720	92,289	135,463	389,488,620	682,613	984,914	2,879,534,102	682,613	984,914	2,879,534,102	682,613	984,914	2,879,534,102	682,613	984,914	2,879,534,102
5,000	153,308	203,712	729,895,600	672,272	1,022,625	3,168,696,512	79,661	121,942	378,038,810	592,611	900,793	2,810,657,702	592,611	900,793	2,810,657,702	592,611	900,793	2,810,657,702	592,611	900,793	2,810,657,702
5,500	302,392	447,658	1,657,790,490	1,368,238	2,060,704	7,500,896,400	159,018	244,448	871,712,470	2,099,220	3,126,220	6,629,184,020	2,099,220	3,126,220	6,629,184,020	2,099,220	3,126,220	6,629,184,020	2,099,220	3,126,220	6,629,184,020
6,000	289,600	417,813	1,578,722,472	1,322,896	1,927,565	8,568,329,530	149,696	240,086	969,637,770	1,713,200	1,847,479	7,598,691,760	1,713,200	1,847,479	7,598,691,760	1,713,200	1,847,479	7,598,691,760	1,713,200	1,847,479	7,598,691,760
7,000	267,507	410,039	1,962,672,640	1,140,769	1,941,888	8,500,585,288	128,471	221,717	1,022,901,320	1,948,127	1,786,755	8,028,944,206	1,948,127	1,786,755	8,028,944,206	1,948,127	1,786,755	8,028,944,206	1,948,127	1,786,755	8,028,944,206
8,000	265,018	428,826	2,241,574,450	1,069,005	1,914,428	9,561,845,526	117,738	222,614	1,117,197,810	975,312	1,786,755	9,255,011,854	975,312	1,786,755	9,255,011,854	975,312	1,786,755	9,255,011,854	975,312	1,786,755	9,255,011,854
9,000	253,312	440,678	2,402,917,640	1,093,050	2,009,369	10,372,209,664	107,830	200,803	1,001,206,960	804,776	1,523,713	8,108,894,760	804,776	1,523,713	8,108,894,760	804,776	1,523,713	8,108,894,760	804,776	1,523,713	8,108,894,760
10,000	194,995	383,093	2,039,883,760	900,334	1,528,610	9,307,030,320	83,457	185,549	958,135,560	706,207	1,444,738	7,824,927,000	706,207	1,444,738	7,824,927,000	706,207	1,444,738	7,824,927,000	706,207	1,444,738	7,824,927,000
11,000	174,787	363,683	2,005,891,150	789,664	1,709,262	8,738,246,550	73,183	173,571	913,319,550	626,901	1,397,093	7,904,568,102	626,901	1,397,093	7,904,568,102	626,901	1,397,093	7,904,568,102	626,901	1,397,093	7,904,568,102
12,000	155,627	346,282	1,942,437,960	700,084	1,618,309	8,806,183,132	66,845	154,258	836,415,260	511,404	1,317,462	7,401,927,150	511,404	1,317,462	7,401,927,150	511,404	1,317,462	7,401,927,150	511,404	1,317,462	7,401,927,150
13,000	139,212	331,292	1,877,659,560	652,602	1,562,729	8,266,342,410	50,948	142,279	788,930,340	456,197	1,232,966	7,063,698,584	456,197	1,232,966	7,063,698,584	456,197	1,232,966	7,063,698,584	456,197	1,232,966	7,063,698,584
14,000	121,659	306,613	1,762,950,950	568,180	1,471,720	8,238,342,410	47,794	137,158	787,901,410	432,196	1,192,505	7,124,332,870	432,196	1,192,505	7,124,332,870	432,196	1,192,505	7,124,332,870	432,196	1,192,505	7,124,332,870
15,000	112,653	296,613	1,735,415,080	507,145	1,375,245	7,852,628,924	40,794	126,548	741,676,300	398,192	1,144,781	6,963,732,290	398,192	1,144,781	6,963,732,290	398,192	1,144,781	6,963,732,290	398,192	1,144,781	6,963,732,290
16,000	101,717	280,192	1,677,023,810	440,600	1,329,663	7,912,234,280	42,408	120,569	731,770,646	368,346	1,088,103	6,809,468,870	368,346	1,088,103	6,809,468,870	368,346	1,088,103	6,809,468,870	368,346	1,088,103	6,809,468,870
17,000	89,102	257,663	1,558,082,460	479,990	1,271,329	7,705,468,420	38,582	114,962	710,513,010	345,305	1,045,470	6,727,627,556	345,305	1,045,470	6,727,627,556	345,305	1,045,470	6,727,627,556	345,305	1,045,470	6,727,627,556
18,000	80,139	238,911	1,481,562,368	407,928	1,208,612	7,441,239,516	36,475	104,273	659,439,752	279,817	889,584	6,206,510,714	279,817	889,584	6,206,510,714	279,817	889,584	6,206,510,714	279,817	889,584	6,206,510,714
19,000	71,054	220,331	1,394,518,410	331,780	1,159,632	7,488,960,466	32,162	104,273	618,696,200	235,834	795,580	5,911,497,772	235,834	795,580	5,911,497,772	235,834	795,580	5,911,497,772	235,834	795,580	5,911,497,772
20,000	63,684	205,158	1,218,726,796	338,016	1,060,427	6,925,960,466	28,811	96,164	630,383,372	228,811	784,733	5,693,595,164	228,811	784,733	5,693,595,164	228,811	784,733	5,693,595,164	228,811	784,733	5,693,595,164
21,000	56,588	187,749	1,129,603,600	288,656	983,123	6,356,832,534	24,206	89,733	590,499,200	235,834	795,580	5,911,497,772	235,834	795,580	5,911,497,772	235,834	795,580	5,911,497,772	235,834	795,580	5,911,497,772
22,000	46,000	154,224	1,000,527,184	238,656	820,348	5,558,184,720	21,869	77,427	535,348,308	217,159	716,613	5,372,043,956	217,159	716,613	5,372,043,956	217,159	716,613	5,372,043,956	217,159	716,613	5,372,043,956
23,000	40,308	142,442	897,027,188	239,019	820,818	5,653,182,110	20,892	73,179	530,138,160	210,817	695,275	5,336,899,342	210,817	695,275	5,336,899,342	210,817	695,275	5,336,899,342	210,817	695,275	5,336,899,342
24,000	36,397	130,264	937,327,468	233,619	769,792	5,902,182,110	20,892	73,179	530,138,160	210,817	695,275	5,336,899,342	210,817	695,275	5,336,899,342	210,817	695,275	5,336,899,342	210,817	695,275	5,336,899,342
25,000	31,418	121,943	911,641,250	223,440	765,504	5,863,550,562	19,884	70,229	526,651,310	201,576	685,210	5,312,825,352	201,576	685,210	5,312,825,352	201,576	685,210	5,312,825,352	201,576	685,210	5,312,825,352
26,000	27,000	107,511	864,635,730	216,301	749,044	5,846,159,964	19,024	67,661	523,033,612	197,277	661,383	5,423,126,352	197,277	661,383	5,423,126,352	197,277	661,383	5,423,126,352	197,277	661,383	5,423,126,352
27,000	27,383	101,755	779,979,670	204,661	732,646	5,830,617,700	18,174	66,505	517,792,460	186,487	666,141	5,312,825,352	186,487	666,141	5,312,825,352	186,487	666,141	5,312,825,352	186,487	666,141	5,312,825,352
28,000	24,447	93,758	726,694,820	181,654	670,395	5,356,455,074	16,040	60,248	473,007,050	165,614	610,137	4,883,688,722	165,614	610,137	4,883,688,722	165,614	610,137	4,883,688,722	165,614	610,137	4,883,688,722
29,000	24,447	93,758	726,694,820	181,654	670,395	5,356,455,074	16,040	60,248	473,007,050	165,614	610,137	4,883,688,722	165,614	610,137	4,883,688,722	165,614	610,137	4,883,688,722	165,614	610,137	4,883,688,722
30,000	24,447	93,758	726,694,820	181,654	670,395	5,356,455,074	16,040	60,248	473,007,050	165,614	610,137	4,883,688,722	165,614	610,137	4,883,688,722	165,614	610,137	4,883,688,722	165,614	610,137	4,883,688,722
31,000	24,447	93,758	726,694,820	181,654	670,395	5,356,455,074	16,040	60,248	473,007,050	165,614	610,137	4,883,688,722	165,614	610,137	4,883,688,722	165,614	610,137	4,883,688,722	165,614	610,137	4,883,688,722
32,000	24,447	93,758	726,694,820	181,654	670,395	5,356,455,074	16,0														

第6表－1 疾病分類別、診療種類別、点数（金額）階級別、件数・日数（回数）・点数（金額）（協会（一般）・計）

入院		疾病分類名		総数			5,000点未満			5,000点以上～10,000点未満			10,000点以上～20,000点未満		
				件数	日数	点数	件数	日数	点数	件数	日数	点数	件数	日数	点数
総数		2,709,572	29,080,266	110,638,471,520	234,830	753,505	575,576,612	272,321	744,147	2,069,284,728	528,697	2,378,405	7,831,669,802		
Ⅰ 感染症及び寄生虫症 (0101～0109)	数	96,367	713,472	2,402,286,330	10,034	31,918	24,135,703	14,041	35,943	109,356,038	32,112	141,579	473,277,173		
	(0101) 腸管感染症	47,177	229,562	788,385,578	3,957	7,006	13,330,880	9,673	23,805	75,247,006	20,809	89,061	305,532,613		
	(0102) 結核	3,487	63,193	127,867,465	126	263	408,096	241	717	1,905,055	579	3,499	8,389,117		
	(0103) 主として性的伝播様式をとる感染症	1,411	9,624	22,710,719	479	1,638	942,935	236	711	1,727,816	282	1,362	4,083,392		
Ⅱ 新生物 (0201～0211)	悪性新生物	489,665	5,680,912	27,444,366,857	19,829	32,051	62,987,550	33,333	81,110	259,901,191	70,610	279,605	1,027,514,359		
	(0201～0210) 悪性新生物	386,040	4,842,192	22,977,719,088	12,580	18,624	41,773,772	25,552	60,311	200,095,552	51,905	207,910	758,621,869		
Ⅲ 血液及び造血器の疾患並びに免疫機構の障害 (0301～0302)	血液及び造血器の疾患並びに免疫機構の障害 (0301～0302)	29,454	252,973	933,033,369	10,716	44,364	10,256,749	2,510	9,250	18,680,396	3,640	17,190	53,164,919		
	(0402) 糖尿病	59,057	757,408	2,013,607,365	5,104	14,161	11,118,956	5,002	15,817	37,809,804	60,141	152,260,657	526,860,657		
Ⅴ 精神及び行動の障害 (0501～0507)	精神及び行動の障害 (0501～0507)	165,349	3,935,078	5,395,539,255	7,486	18,321	23,977,191	9,564	38,288	70,656,108	14,817	148,690	220,704,785		
	(0503) 統合失調症、統合失調型障害および妄想性障害	89,937	2,392,693	3,059,021,010	1,859	6,719	5,453,737	2,643	12,543	19,852,797	5,468	61,497	82,533,491		
Ⅵ 神経系の疾患 (0601～0606)	神経系の疾患 (0601～0606)	111,313	1,685,566	4,639,771,320	7,097	20,958	23,869,465	19,554	42,589	151,354,212	14,460	64,488	207,936,980		
	(0702) 白内障	63,537	406,267	2,172,760,234	4,391	10,243	11,289,751	3,197	9,030	23,419,184	10,901	33,016	177,407,272		
Ⅷ 眼及び付属器の疾患 (0701～0704)	眼及び付属器の疾患 (0701～0704)	25,384	117,057	736,704,170	1,279	1,886	3,767,026	440	1,364	2,979,880	4,573	8,872	79,728,288		
	(0804～0807) 脳血管疾患	27,428	184,011	807,072,562	1,950	3,689	6,403,316	3,856	9,541	29,942,700	7,447	33,449	110,985,242		
Ⅸ 循環器系の疾患 (0901～0912)	循環器系の疾患 (0901～0912)	288,456	3,523,278	18,307,824,576	14,799	66,793	35,217,757	18,086	43,070	137,319,838	54,559	199,613	839,632,881		
	(0901) 高血圧性疾患	17,708	201,228	493,225,022	3,528	35,394	5,505,133	2,316	7,838	17,480,155	3,916	22,732	56,492,401		
(0902) 虚血性心疾患	(0902) 虚血性心疾患	67,173	408,107	4,733,162,017	2,070	4,940	7,239,728	2,668	5,261	19,490,998	21,415	57,032	350,162,031		
	(0904～0908) 脳血管疾患	119,240	2,111,467	7,644,543,996	2,689	5,268	8,743,284	5,238	12,315	39,764,519	13,526	58,075	200,323,958		
Ⅹ 呼吸器系の疾患 (1001～1011)	呼吸器系の疾患 (1001～1011)	258,539	1,723,983	6,774,288,979	18,224	43,315	55,160,835	26,763	67,023	206,643,021	83,095	364,143	1,263,538,615		
	(1001～1003) 急性上気道感染症	28,029	141,578	463,883,513	3,084	11,869	7,023,170	4,279	11,120	33,649,811	13,053	58,158	193,626,824		
(1004) 肺炎	(1004) 肺炎	69,744	475,587	1,743,391,442	3,444	4,547	12,419,522	5,722	13,591	43,996,811	22,309	99,643	346,727,027		
	(1005) 急性気管支炎及び急性細気管支炎	39,821	208,436	856,721,170	2,253	3,847	7,856,366	3,761	8,524	29,341,926	14,703	59,434	227,078,889		
(1007) 慢性副鼻腔炎	(1007) 慢性副鼻腔炎	7,995	56,331	381,044,753	632	1,423	1,829,998	535	1,600	3,921,766	580	2,932	8,238,717		
	(1008～1009) 気管支炎及び慢性閉塞性肺疾患	6,381	61,206	186,819,993	626	2,532	1,513,954	682	1,978	5,283,303	1,923	9,178	28,607,258		
(1010) 喘息	(1010) 喘息	38,247	237,161	805,200,267	2,971	6,428	9,483,085	4,668	11,951	35,983,282	13,912	62,145	211,591,061		
	Ⅺ 消化器系の疾患 (1101～1112)	280,918	2,125,679	8,675,186,374	22,345	66,356	52,372,148	25,085	62,803	193,236,255	79,146	297,285	1,134,125,939		
(1104～1105) 胃及び十二指腸の疾患	(1104～1105) 胃及び十二指腸の疾患	27,256	234,882	812,260,834	2,524	10,608	5,981,461	3,200	8,564	24,413,007	6,236	29,752	90,703,605		
	(1106～1109) 肝疾患	21,416	261,477	769,406,219	1,196	4,728	3,380,876	2,143	5,949	16,936,461	4,349	23,002	63,650,763		
Ⅻ 皮膚及び皮下組織の疾患 (1201～1203)	Ⅻ 皮膚及び皮下組織の疾患 (1201～1203)	27,638	252,563	765,199,941	3,770	16,634	6,230,030	2,777	7,682	21,302,431	6,333	31,041	95,081,733		
	Ⅼ 筋骨格系及び結合組織の疾患 (1301～1310)	144,668	1,822,746	7,627,386,777	9,777	33,995	23,746,707	13,430	39,917	102,274,612	21,203	126,784	311,173,591		
Ⅽ 腎尿路系臓器系の疾患 (1401～1408)	Ⅽ 腎尿路系臓器系の疾患 (1401～1408)	129,089	1,049,365	4,115,809,730	14,173	41,027	32,180,955	15,092	37,190	112,962,839	25,231	107,491	375,534,106		
	(1401～1402) 糸球体疾患、腎尿管間質性疾患及び腎不全	49,611	591,115	2,133,156,316	2,038	3,353	6,610,785	3,401	8,242	25,925,531	9,300	40,119	141,200,344		
Ⅾ 妊娠、分娩及び産後 (1501～1504)	Ⅾ 妊娠、分娩及び産後 (1501～1504)	178,413	1,397,638	4,255,147,790	45,333	157,883	97,231,584	35,048	119,703	253,136,355	24,703	148,037	351,675,731		
	(1501) 流産	16,787	47,200	254,671,138	2,678	3,066	10,493,931	8,889	14,533	64,361,122	2,099	6,785	28,001,320		
Ⅿ 周産期に発生した病態 (1601～1602)	Ⅿ 周産期に発生した病態 (1601～1602)	64,804	618,310	2,927,587,512	11,039	32,540	24,163,167	8,848	30,073	66,975,914	13,144	67,811	195,083,226		
	ⅰ 先天奇形、変形及び染色体異常 (1701～1702)	34,205	359,086	2,212,224,277	1,961	3,520	5,860,476	2,251	5,133	16,949,654	4,646	17,119	70,295,998		
ⅱ 先天奇形、変形及び染色体異常 (1701～1702)	ⅱ 先天奇形、変形及び染色体異常 (1701～1702)	48,461	332,318	1,017,809,154	10,283	29,303	24,916,664	10,022	28,009	75,377,079	12,817	56,629	184,245,893		
	ⅳ 損傷、中毒及びその他の外因の影響 (1901～1905)	181,957	1,999,753	7,238,881,890	12,349	41,837	35,620,083	19,795	51,416	151,085,481	32,071	151,620	477,234,398		
(1901) 骨折	(1901) 骨折	79,848	944,098	3,388,270,251	4,382	17,786	11,809,948	5,275	15,522	40,359,972	13,201	64,285	201,677,205		
	ⅳⅡ 特殊目的用コード (2210～2220)	1	31	211,066	—	—	—	—	—	—	—	—	—		

注) 1. 本表は、提出のあったデータの内、疾病コードの記載があるものを集計したものである。
2. 被用者保険の各制度に關して高齢受給者（70歳以上）は被保険者および被扶養者から除かれている。

第6表－1 疾病分類別、診療種類別、点数（金額）階級別、件数・日数（回数）・点数（金額）（協会（一般）・計）

入院	疾病分類名	20,000点以上～30,000点未満			30,000点以上～50,000点未満			50,000点以上～80,000点未満			80,000点以上		
		件数	日数	点数	件数	日数	点数	件数	日数	点数	件数	日数	点数
Ⅰ 感染症及び寄生虫症（0101～0109）	総数	396,820	3,089,770	9,810,674,207	555,043	8,109,996	21,567,323,506	390,340	7,049,775	24,434,013,855	331,521	6,954,668	44,349,928,810
	(0101) 腸管感染症	17,742	129,891	432,778,732	12,914	167,702	492,142,529	5,815	118,744	357,414,616	3,709	87,695	513,181,539
	(0102) 結核	8,653	58,986	207,922,176	3,137	32,395	114,116,581	686	12,214	41,700,419	262	6,095	30,535,903
	(0103) 主として性的伝播様式をとる感染症	462	5,813	11,319,762	1,378	34,557	55,797,877	555	14,706	33,010,363	156	3,638	17,037,195
Ⅱ 新生児（0201～0211）	総数	173	1,595	4,266,796	158	2,692	5,858,519	74	1,385	4,387,375	9	241	1,443,886
	(0201～0210) 悪性新生物	53,359	343,911	1,325,622,689	90,442	882,711	3,612,243,618	109,777	1,644,450	6,946,172,554	112,305	2,417,074	14,209,924,896
Ⅲ 血液及び造血器の疾患並びに免疫機構の障害（0301～0302）	総数	41,276	274,878	1,026,779,715	69,713	709,402	2,759,683,988	82,460	1,336,352	5,283,744,654	102,554	2,234,715	12,907,019,538
	(0301～0302) 血液及び造血器の疾患並びに免疫機構の障害	3,005	22,193	75,190,207	4,179	47,615	162,689,260	2,642	48,568	164,930,109	2,762	63,793	448,121,729
Ⅳ 内分泌、栄養及び代謝疾患（0401～0403）	総数	13,911	127,871	345,122,926	22,425	338,161	881,208,407	11,981	260,562	735,018,066	4,898	112,693	613,009,366
	(0402) 糖尿病	9,846	96,920	245,800,615	17,267	273,384	678,651,570	8,628	196,699	528,022,141	3,058	73,286	359,943,622
Ⅴ 精神及び行動の障害（0501～0507）	総数	22,023	485,939	572,036,084	97,036	2,832,695	3,545,305,432	11,416	323,944	663,596,590	3,007	87,201	299,263,065
	(0503) 統合失調症、統合失調型障害および妄想性障害	11,373	277,374	299,864,325	62,982	1,873,592	2,273,008,670	4,239	120,765	244,542,784	1,373	40,203	133,765,206
Ⅵ 神経系の疾患（0601～0606）	総数	10,239	93,630	255,074,623	20,829	423,198	832,497,741	25,437	682,632	1,564,460,259	13,697	358,071	1,604,578,040
	(0601～0606) 神経系の疾患	15,826	69,036	378,272,063	15,908	107,270	647,427,070	10,548	125,471	649,026,643	2,766	52,201	285,918,251
Ⅶ 眼及び付属器の疾患（0701～0704）	総数	9,956	38,365	235,091,786	7,165	42,830	295,478,556	1,817	20,772	103,256,695	154	2,968	16,401,939
	(0702) 白内障	5,774	40,498	141,720,896	3,759	40,188	140,399,241	3,053	32,027	201,310,038	1,589	24,619	176,311,129
Ⅷ 耳及び乳突突起の疾患（0801～0807）	総数	34,987	245,019	854,208,685	44,130	630,283	1,753,021,828	43,895	902,879	2,802,307,639	78,000	1,435,621	11,886,115,948
	(0801) 高血圧性疾患	2,339	25,244	57,005,903	2,772	47,239	108,322,938	1,750	40,137	109,338,594	1,087	22,644	138,479,898
Ⅸ 循環器系の疾患（0901～0912）	総数	10,666	43,970	250,755,965	5,011	44,916	191,648,541	3,579	45,446	229,588,585	21,774	206,542	3,684,276,169
	(0904～0908) 脳血管疾患	10,273	98,596	257,924,708	23,492	399,726	954,400,690	28,251	639,605	1,808,689,377	35,771	897,882	4,374,697,460
Ⅹ 呼吸器系の疾患（1001～1011）	総数	61,555	396,744	1,502,640,613	42,750	414,892	1,605,907,522	15,726	251,216	984,739,446	10,426	186,650	1,155,658,827
	(1001～1003) 急性上気道感染症	5,183	33,883	123,849,156	1,944	18,308	71,189,558	387	6,234	23,595,049	99	2,006	10,949,945
Ⅺ 消化器系の疾患（1101～1112）	総数	21,365	140,033	522,079,044	12,290	123,559	457,365,521	3,288	62,000	201,732,836	1,326	32,214	159,070,681
	(1104) 肺	11,941	69,886	291,008,364	6,031	49,907	221,292,544	883	11,930	52,991,724	239	4,908	26,551,357
Ⅻ 皮膚及び皮下組織の疾患（1201～1203）	総数	415	2,453	10,393,784	1,878	13,375	77,734,279	3,063	24,957	197,059,919	892	9,591	81,866,290
	(1201) 慢性副鼻腔炎	1,123	8,940	27,581,417	961	13,098	37,190,503	688	16,278	43,147,045	378	9,202	43,496,513
Ⅼ 泌尿生殖器系の疾患（1301～1310）	総数	10,019	67,534	244,109,906	5,121	56,580	188,503,273	1,147	22,536	69,962,637	409	9,987	45,567,023
	(1301～1310) 腎臓系疾患	47,743	327,638	1,182,819,298	56,799	538,874	2,217,041,193	33,903	486,189	2,077,978,679	15,897	346,534	1,817,612,862
Ⅽ 筋骨格系及び結合組織の疾患（1401～1408）	総数	4,777	38,333	118,793,788	6,396	73,180	247,522,109	2,816	47,729	172,661,336	1,307	26,716	152,185,528
	(1401～1402) 糸状体疾患、腎尿管間質性疾患及び腎不全	3,546	32,935	88,391,595	5,024	74,839	196,880,850	3,720	83,651	232,270,749	1,438	36,373	167,894,925
Ⅾ 妊娠、分娩及び産後（1501～1504）	総数	5,521	42,590	136,491,647	5,349	68,213	204,922,201	2,796	59,823	174,389,428	1,092	26,580	126,782,471
	(1501) 流産	19,024	167,256	474,813,082	26,359	363,570	1,038,956,886	27,969	551,834	1,775,336,178	26,906	539,390	3,901,085,721
Ⅿ 先天畸形、変形及び染色体異常（1701～1702）	総数	24,334	133,140	605,030,280	23,318	214,940	914,631,921	18,525	309,042	1,156,867,011	8,416	206,535	918,602,618
	(1701～1702) 糸状体疾患、腎尿管間質性疾患及び腎不全	8,938	58,551	220,455,295	9,652	105,806	375,349,421	9,492	199,344	612,383,611	6,790	175,700	751,231,328
ⅰ がん（1801～1905）	総数	14,209	129,629	354,594,295	32,495	361,673	1,319,677,448	20,898	358,323	1,282,353,398	5,727	122,390	596,478,979
	(1801) 骨	503	3,197	12,259,345	1,099	7,480	46,258,735	1,442	11,246	86,424,939	77	893	6,871,746
ⅱ がん（1901～1905）	総数	8,785	66,591	215,696,138	6,994	72,342	268,860,662	5,126	82,080	326,079,090	10,868	266,873	1,830,729,315
	(1901) 骨	4,810	23,307	119,842,230	6,811	58,229	265,048,079	6,061	95,894	382,092,459	7,665	155,884	1,352,135,381
ⅲ がん（2001～2020）	総数	5,665	42,406	138,410,140	4,986	68,193	191,787,100	2,989	66,238	186,910,546	1,699	41,540	216,161,732
	(2001) 骨	28,308	202,481	700,308,579	37,560	479,247	1,473,555,368	31,783	649,859	2,003,031,106	20,091	423,293	2,398,045,875
ⅳ がん（2101～2120）	総数	13,503	94,989	333,404,249	18,123	219,782	711,933,752	16,598	342,281	1,045,214,723	8,766	189,453	1,043,870,402
	(2101) 骨	13,503	94,989	333,404,249	18,123	219,782	711,933,752	16,598	342,281	1,045,214,723	8,766	189,453	1,043,870,402
ⅴ がん（2201～2220）	総数	—	—	—	—	—	—	—	—	—	—	—	—
	(2201) 骨	—	—	—	—	—	—	—	—	—	—	—	—

注) 1. 本表は、提出のあったデータの内、疾病コードの記載があるものを集計したものである。
2. 被用者保険の各制度に關して高齢受給者（70歳以上）は被保険者および被扶養者分から除かれている。

第6表－1 疾病分類別、診療種類別、点数（金額）階級別、件数・日数（回数）・点数（金額）（協会（一般）・計）

入院外		疾病分類名		平成21年度			500点未満			500点以上～1,000点未満			1,000点以上～2,000点未満		
				件数	日数	総数	件数	日数	点数	件数	日数	点数	件数	日数	点数
総数		182,252,102	279,056,712	188,128,347,761	73,106,782	78,665,010	23,919,689,781	57,525,242	80,257,258	41,644,554,499	35,449,029	71,136,230	48,850,158,813		
	I 感染症及び寄生虫症 (0101～0109)	8,614,458	13,180,272	8,301,111,548	3,466,472	3,672,002	1,147,830,178	3,085,554	4,355,227	2,131,981,883	1,491,097	3,166,867	2,032,386,111		
	(0101) 腸管感染症	3,382,152	4,418,829	2,523,481,746	1,496,154	1,522,564	548,217,492	1,212,317	1,542,094	842,691,292	546,532	1,004,094	732,870,576		
	(0102) 結核	59,996	82,891	82,254,215	18,638	19,006	5,628,947	15,012	17,579	11,176,795	15,532	22,529	22,225,896		
II 新生物 (0201～0211)		195,493	305,770	186,104,439	64,551	71,622	17,651,104	58,805	87,194	44,080,957	56,954	107,253	79,012,474		
	(0201～0210) 悪性新生物	5,926,799	8,880,299	16,112,068,226	1,561,592	1,663,159	348,323,813	1,099,719	1,311,354	816,635,613	1,429,161	1,975,002	2,043,149,973		
	(0201～0210) 悪性新生物	3,250,526	5,167,216	12,245,027,983	734,346	767,242	165,757,953	461,018	554,389	349,311,615	807,154	1,072,444	1,156,598,677		
	(0201～0210) 悪性新生物	1,161,511	1,841,469	1,729,216,789	479,257	556,612	124,529,401	350,895	522,088	258,496,825	222,567	464,929	302,975,173		
III 血液及び造血器の疾患並びに免疫機構の障害 (0301～0302)		14,600,404	20,169,923	19,807,818,913	3,591,674	3,712,268	1,272,983,771	4,512,583	5,304,282	3,501,886,769	4,230,559	6,510,774	5,967,645,232		
	(0402) 糖尿病	6,317,834	8,574,141	10,189,938,371	857,100	873,816	305,699,827	2,117,868	2,320,065	1,672,458,774	1,872,350	2,711,471	2,664,921,868		
IV 内分泌、栄養及び代謝疾患 (0401～0403)		6,747,588	10,615,563	6,827,116,284	2,775,398	2,877,614	1,116,495,693	1,991,209	2,796,420	1,540,571,648	1,370,375	2,712,130	1,910,140,926		
	(0503) 統合失調症、統合失調型障害および妄想性障害	1,040,570	1,990,549	1,588,262,171	373,591	379,786	162,925,717	260,213	378,479	209,829,547	218,379	409,762	311,790,145		
V 精神及び行動の障害 (0501～0507)		4,115,794	6,017,656	4,416,413,240	1,949,053	2,165,258	570,867,397	744,712	1,148,856	537,506,995	922,627	1,470,473	1,372,566,010		
	(0601～0606) 統合失調症、統合失調型障害および妄想性障害	15,758,303	18,349,167	9,617,508,813	8,892,094	9,106,764	2,623,917,798	5,361,321	6,326,058	3,792,816,951	1,255,845	2,197,239	1,615,246,588		
VI 神経系の疾患 (0601～0606)		892,752	1,091,518	834,291,010	392,120	399,261	134,023,171	362,402	405,856	251,143,862	97,527	159,184	128,640,901		
	(0702) 白内障	3,565,759	6,715,077	3,054,566,208	1,387,301	1,595,717	441,399,797	1,202,736	1,979,530	852,159,340	729,880	1,939,367	986,806,402		
VII 耳及び乳突突起の疾患 (0801～0807)		23,434,605	32,097,360	25,080,696,415	8,449,197	8,645,030	3,242,635,939	6,599,218	8,311,902	5,076,098,457	5,849,962	9,313,580	8,127,364,621		
	(0901) 高血圧性疾患	18,281,450	25,035,979	18,313,671,297	6,576,064	6,701,604	2,677,968,621	5,419,030	6,840,739	4,205,664,155	4,770,458	7,682,693	6,570,714,471		
VIII 循環器系の疾患 (0901～0912)		1,306,119	1,716,788	1,868,727,350	429,174	437,188	137,192,492	311,589	370,644	234,948,216	303,879	436,971	430,645,829		
	(0902) 虚血性心疾患	1,472,517	2,099,752	2,037,115,956	555,644	569,849	164,095,090	245,229	317,588	184,291,308	267,185	409,698	405,306,852		
IX 呼吸器系の疾患 (1001～1011)		42,465,150	64,128,470	32,235,363,636	16,835,522	17,983,950	5,838,749,673	16,571,102	23,449,342	11,704,978,397	7,488,927	16,729,826	9,967,019,306		
	(1001～1003) 急性上気道感染症	14,850,121	21,771,122	10,327,103,368	6,199,109	6,443,909	2,278,077,112	6,078,919	8,519,931	4,206,201,767	2,239,697	5,246,101	2,935,785,714		
(1004) 肺炎		220,419	367,867	310,391,194	45,379	47,127	13,291,837	59,118	74,227	42,837,379	70,468	121,205	101,793,247		
	(1005) 急性気管支炎及び急性細気管支炎	5,371,046	7,873,096	3,911,955,969	2,020,440	2,071,643	753,033,828	2,335,340	3,179,298	1,613,723,373	871,077	2,017,266	1,154,862,916		
(1007) 慢性副鼻腔炎		1,711,843	3,356,629	1,303,590,715	770,677	940,435	233,720,425	550,533	1,061,764	391,637,451	300,471	920,247	410,511,319		
	(1008～1009) 気管支炎及び慢性閉塞性肺疾患	1,985,140	2,958,449	1,647,235,786	742,603	765,919	271,069,216	789,940	1,084,510	549,164,765	354,479	784,960	479,474,914		
(1010) 喘息		7,153,910	11,595,382	6,471,874,155	2,761,076	2,900,136	998,854,274	2,268,903	3,306,357	1,655,845,388	1,580,149	3,594,158	2,186,514,249		
XI 消化器系の疾患 (1101～1112)		10,505,641	15,813,148	12,364,410,529	4,085,713	4,317,157	1,331,262,326	2,678,820	3,651,306	1,968,417,890	2,299,243	4,173,211	3,239,667,315		
	(1104～1105) 胃及び十二指腸の疾患	5,562,513	8,429,828	6,136,970,044	2,062,937	2,135,641	752,096,489	1,489,346	2,018,651	1,101,792,956	1,279,212	2,368,138	1,800,670,224		
(1106～1109) 肝疾患		1,131,721	1,986,093	1,511,017,553	260,895	274,195	86,332,602	330,333	429,847	251,850,550	358,661	666,336	502,843,605		
XII 皮膚及び皮下組織の疾患 (1201～1203)		14,229,913	19,504,580	8,005,366,650	8,871,466	9,592,314	2,777,802,341	3,837,194	5,762,171	2,565,915,356	1,164,569	2,851,075	1,572,194,073		
	(1301～1310) 筋骨格系及び結合組織の疾患	14,017,688	31,349,433	14,777,167,235	4,841,531	6,189,330	1,403,496,996	4,452,949	8,145,342	3,271,962,437	3,159,087	9,737,860	4,350,417,640		
XIII 泌尿生殖器系の疾患 (1401～1408)		6,474,650	11,266,417	13,765,035,705	2,360,098	2,570,032	635,093,982	1,725,079	2,296,422	1,266,265,318	1,523,417	2,561,381	2,094,972,627		
	(1401～1402) 糸球体疾患、腎尿細管間質性疾患及び腎不全	721,506	2,899,381	8,046,364,853	147,041	153,314	40,392,833	160,236	185,598	118,786,374	123,121	179,328	172,235,222		
XIV 妊娠、分娩及び産後 (1501～1504)		800,634	1,408,763	769,957,155	237,186	292,397	52,814,678	266,885	376,888	194,182,936	223,397	482,298	310,246,995		
	(1501) 流産	83,973	152,475	110,825,534	18,136	20,773	4,118,144	21,619	28,747	16,290,160	29,197	55,313	40,625,475		
XV 周産期に発生した病態 (1601～1602)		215,521	317,388	618,303,919	98,897	108,571	24,212,681	45,023	67,122	32,133,574	31,780	67,859	43,891,384		
	(1701～1702) 先天奇形、変形及び染色体異常	596,719	817,069	1,021,074,355	259,742	276,390	65,963,372	128,848	165,056	90,459,421	117,705	181,096	167,881,212		
XVI 先天奇形、変形及び染色体異常 (1701～1702)		3,207,890	4,443,295	3,422,549,444	1,241,919	1,332,944	363,268,482	822,560	1,087,372	588,834,076	686,439	1,105,364	992,441,621		
	(1800) 先天、後天及び両側性所見、両側性所見で他に分類されないもの	5,813,066	12,141,347	6,192,594,215	1,722,666	2,007,496	538,040,264	2,068,832	3,200,516	1,453,248,349	1,252,391	3,495,897	1,753,143,901		
XVII 損傷、中毒及びその他の外因の影響 (1901～1905)		932,649	2,401,879	1,334,507,033	261,489	293,157	80,403,304	225,292	407,480	163,479,649	225,768	659,306	321,999,227		
	(1901) 骨折	9	16	8,482	4	5	1,199	3	4	2,264	1	2	1,723		
XVIII 特殊目的用コード (2210～2220)															

注）1．本表は、提出のあったデータの内、疾病コードの記載があるものを集計したものである。
2．被用者保険の各制度に關して高齢受給者（70歳以上）は被保険者および被扶養者分から除かれている。

第6表－1 疾病分類別、診療種類別、点数（金額）階級別、件数・日数（回数）・点数（金額）（協会（一般）・計）

入院外	疾病分類名	平成21年度										10,000点以上～20,000点未満										20,000点以上									
		2,000点以上～3,000点未満					3,000点以上～5,000点未満					5,000点以上～10,000点未満					10,000点以上～20,000点未満					20,000点以上					20,000点以上				
		件数	日数	点数	件数	日数	点数	件数	日数	点数	件数	日数	点数	件数	日数	点数	件数	日数	点数	件数	日数	件数	日数	点数	件数	日数	件数	日数	点数	件数	日数
Ⅰ感染症及び寄生虫感染症 (0101)腸管感染症 (0102)結核 (0103)主として性的伝播様式をとる感染症	総数	9,280,287	24,638,900	22,266,973,939	4,477,470	14,028,061	16,648,175,749	1,452,117	4,883,183	9,730,935,217	475,250	1,790,943	6,636,682,784	485,925	3,657,117	18,431,176,979	475,250	1,790,943	6,636,682,784	485,925	3,657,117	18,431,176,979	475,250	1,790,943	6,636,682,784	485,925	3,657,117	18,431,176,979	475,250	1,790,943	
	(0101)腸管感染症	303,406	919,700	724,605,022	157,582	574,224	590,511,032	66,971	236,902	451,196,972	45,649	182,155	657,680,304	17,127	73,195	564,720,046	45,649	182,155	657,680,304	17,127	73,195	564,720,046	45,649	182,155	657,680,304	17,127	73,195	564,720,046	45,649	182,155	
	(0102)結核	82,689	223,201	196,187,833	34,328	97,623	127,314,113	9,241	26,502	57,807,940	558	2,043	7,108,930	333	708	11,283,570	558	2,043	7,108,930	333	708	11,283,570	558	2,043	7,108,930	333	708	11,283,570	558	2,043	
	(0103)主として性的伝播様式をとる感染症	5,713	10,743	13,818,370	3,468	7,791	12,979,883	1,270	3,709	8,542,104	226	735	3,054,979	137	799	4,827,241	226	735	3,054,979	137	799	4,827,241	226	735	3,054,979	137	799	4,827,241	226	735	
Ⅱ新生児 (0201～0210)悪性新生物 (0201～0210)悪性新生物	総数	10,856	26,837	25,741,495	3,499	10,080	12,796,305	702	2,247	4,443,889	89	450	1,167,706	37	87	1,210,509	89	450	1,167,706	37	87	1,210,509	89	450	1,167,706	37	87	1,210,509	89	450	
	(0201～0210)悪性新生物	532,440	893,891	1,287,070,604	631,634	1,111,684	2,429,993,673	395,674	843,427	2,782,730,787	162,422	510,967	2,212,505,099	114,157	570,815	4,191,658,664	162,422	510,967	2,212,505,099	114,157	570,815	4,191,658,664	162,422	510,967	2,212,505,099	114,157	570,815	4,191,658,664	162,422	510,967	
	(0201～0210)悪性新生物	279,698	461,482	681,415,769	387,836	651,894	1,515,963,448	319,290	632,115	2,296,600,775	152,501	478,341	2,081,519,147	108,683	549,309	3,997,860,599	152,501	478,341	2,081,519,147	108,683	549,309	3,997,860,599	152,501	478,341	2,081,519,147	108,683	549,309	3,997,860,599	152,501	478,341	
	(0201～0210)悪性新生物	50,848	138,592	122,462,736	30,986	81,258	116,828,410	13,830	34,965	93,284,970	4,680	12,271	64,797,405	8,448	30,724	645,841,869	4,680	12,271	64,797,405	8,448	30,724	645,841,869	4,680	12,271	64,797,405	8,448	30,724	645,841,869	4,680	12,271	
Ⅲ血液及び造血器の疾患並びに免疫機構の障害 (0301～0302)統合失調症、統合失調症候群および妄想性障害 (0402)糖尿病	総数	1,414,098	2,521,098	3,398,908,102	624,141	1,350,936	2,320,416,945	156,282	414,069	993,497,946	24,549	72,494	343,652,239	46,518	283,102	2,008,828,009	156,282	414,069	993,497,946	24,549	72,494	343,652,239	46,518	283,102	2,008,828,009	156,282	414,069	993,497,946	24,549	72,494	
	(0301～0302)統合失調症、統合失調症候群および妄想性障害	891,073	1,352,876	2,154,939,861	429,395	784,679	1,602,856,865	111,855	255,442	708,500,924	15,337	48,471	213,382,119	22,856	227,321	867,178,133	111,855	255,442	708,500,924	15,337	48,471	213,382,119	22,856	227,321	867,178,133	111,855	255,442	708,500,924	15,337	48,471	
	(0402)糖尿病	366,869	974,861	878,584,752	161,914	525,595	599,144,274	56,368	331,720	378,813,291	21,395	320,689	293,521,342	4,060	76,534	109,844,358	56,368	331,720	378,813,291	21,395	320,689	293,521,342	4,060	76,534	109,844,358	56,368	331,720	378,813,291	21,395	320,689	
	(0402)糖尿病	305,560	621,110	729,786,956	123,673	366,039	456,389,219	47,582	166,103	324,587,221	16,715	56,876	234,982,894	5,872	22,941	189,726,548	47,582	166,103	324,587,221	16,715	56,876	234,982,894	5,872	22,941	189,726,548	5,872	22,941	189,726,548	5,872	22,941	
Ⅳ神経系 (0503)統合失調症、統合失調症候群および妄想性障害 (0601～0606)統合失調症、統合失調症候群および妄想性障害	総数	139,327	336,360	330,506,336	40,000	127,375	146,175,992	14,793	51,867	102,795,200	43,803	142,451	666,834,060	11,120	61,053	339,213,908	43,803	142,451	666,834,060	11,120	61,053	339,213,908	43,803	142,451	666,834,060	11,120	61,053	339,213,908	43,803	142,451	
	(0503)統合失調症、統合失調症候群および妄想性障害	21,922	45,655	52,522,583	5,603	17,744	20,096,668	1,181	4,675	7,943,375	8,952	38,792	144,491,521	3,045	20,351	95,428,729	8,952	38,792	144,491,521	3,045	20,351	95,428,729	8,952	38,792	144,491,521	3,045	20,351	95,428,729	8,952	38,792	
	(0601～0606)統合失調症、統合失調症候群および妄想性障害	155,360	660,240	371,713,335	73,248	401,483	271,892,409	14,986	121,066	95,098,975	1,926	14,963	26,050,667	322	2,171	9,445,643	14,986	121,066	95,098,975	1,926	14,963	26,050,667	322	2,171	9,445,643	322	2,171	9,445,643	322	2,171	
	(0601～0606)統合失調症、統合失調症候群および妄想性障害	1,636,579	3,269,995	3,916,247,739	677,814	1,731,154	2,504,038,422	177,084	555,981	1,162,122,253	26,905	98,126	347,898,064	17,846	171,692	704,290,920	177,084	555,981	1,162,122,253	26,905	98,126	347,898,064	17,846	171,692	704,290,920	17,846	171,692	704,290,920	17,846	171,692	
Ⅴ呼吸器系 (1001～1003)急性上気道感染症 (1004)肺炎 (1005)急性気管支炎及び急性細気管支炎 (1006)慢性気管支炎及び慢性閉塞性肺疾患 (1007)慢性副鼻腔炎 (1008～1009)気管支炎及び慢性閉塞性肺疾患 (1010)喘息	総数	256,947	1,086,678	605,930,110	66,607	398,948	240,076,698	8,186	70,152	50,342,511	563	4,657	7,524,535	93	546	3,164,921	563	4,657	7,524,535	93	546	3,164,921	563	4,657	7,524,535	93	546	3,164,921	563	4,657	
	(1001～1003)急性上気道感染症	28,661	63,227	64,077,146	14,506	43,992	54,124,984	3,738	16,097	23,872,809	388	1,345	5,140,344	161	647	5,253,448	3,738	16,097	23,872,809	388	1,345	5,140,344	161	647	5,253,448	388	1,345	5,140,344	161	647	
	(1004)肺炎	111,938	431,036	264,179,402	29,054	150,620	104,022,578	2,962	21,748	18,028,861	182	1,347	2,498,024	53	138	1,606,987	2,962	21,748	18,028,861	182	1,347	2,498,024	53	138	1,606,987	182	1,347	2,498,024	53	138	
	(1005)急性気管支炎及び急性細気管支炎	63,294	276,566	150,897,617	22,640	126,927	82,956,206	3,667	26,988	22,828,743	398	2,814	5,515,580	163	888	5,523,374	3,667	26,988	22,828,743	398	2,814	5,515,580	163	888	5,523,374	398	2,814	5,515,580	163	888	
Ⅵ消化器系 (1101～1105)胃及び十二指腸の疾患 (1106～1109)肝疾患 (1201～1203)胆管疾患及び胆下組織の疾患 (1301～1310)胆管疾患及び胆下組織の疾患 (1401～1402)糸状体疾患、腎臓腫瘍性疾患及び腎不全 (1501)流産	総数	397,128	954,983	964,784,217	271,036	727,379	1,000,895,778	54,204	188,237	348,283,689	5,999	23,339	77,463,292	2,651	13,460	90,983,399	54,204	188,237	348,283,689	5,999	23,339	77,463,292	2,651	13,460	90,983,399	54,204	188,237	348,283,689	5,999	23,339	
	(1101～1105)胃及び十二指腸の疾患	101,011	296,185	243,249,559	57,231	212,935	215,415,871	18,536	83,155	120,687,746	3,900	16,939	53,159,869	1,154	6,501	37,477,751	18,536	83,155	120,687,746	3,900	16,939	53,159,869	1,154	6,501	37,477,751	18,536	83,155	120,687,746	3,900	16,939	
	(1201～1203)胆管疾患及び胆下組織の疾患	248,623	811,553	592,648,023	85,191	376,234	311,061,359	19,181	96,719	120,398,657	2,915	11,545	37,808,069	774	2,969	27,538,772	19,181	96,719	120,398,657	2,915	11,545	37,808,069	774	2,969	27,538,772	19,181	96,719	120,398,657	2,915	11,545	
	(1301～1310)胆管疾患及び胆下組織の疾患	1,004,651	4,308,892	2,427,510,333	407,626	2,291,679	1,489,575,476	87,814	514,626	577,591,351	37,970	106,509	542,259,756	26,060	55,195	714,353,046	37,970	106,509	542,259,756	26,060	55,195	714,353,046	26,060	55,195	714,353,046	26,060	55,195	714,353,046	26,060	55,195	
Ⅶ先天畸形、変形及び染色体異常 (1701～1702)染色体異常、染色体異常及び染色体異常 (1801～1802)糸状体疾患、腎臓腫瘍性疾患及び腎不全 (1901)流産	総数	391,938	870,547	942,969,208	199,329	514,894	743,262,066	68,176	202,031	449,682,199	20,169	59,689	281,053,229	186,444	2,191,421	7,351,737,056	199,329	514,894	743,262,066	68,176	202,031	449,682,199	20,169	59,689	281,053,229	186,444	2,191,421	7,351,737,056	199,329	514,894	
	(1701～1702)染色体異常、染色体異常及び染色体異常	46,939	177,711	115,048,418	33,275	62,048	126,894,730	19,330	39,062	130,427,358	12,206	34,783	173,757,528	179,358	2,167,537	7,168,822,390	39,062	130,427,358	126,894,730	19,330	39,062	130,427,358	12,206	34,783	173,757,528	179,358	2,167,537	7,168,822,390	39,062	130,427,358	
	(1801～1802)糸状体疾患、腎臓腫瘍性疾患及び腎不全	51,433	167,180	122,290,309	17,962	71,739	66,753,646	3,653	17,659	21,608,063	83	511	1,068,828	35	91	991,700	17,962	71,739	66,753,646	3,653	17,659	21,608,063	83	511	1,068,828	35	91	991,700	83	511	
	(1901)流産	8,175	23,603	19,585,855	5,208	17,108	20,116,029	1,586	6,663	9,506,241	32	239	372,570	8	29	211,260	5,208	17,108	20,116,029	1,586	6,663	9,506,241	32	239	372,570	8	29	211,260	32	239	
Ⅷ先天畸形、変形及び染色体異常 (1701～1702)染色体異常、染色体異常及び染色体異常 (1801～1																															

第6表－1 疾病分類別、診療種類別、点数（金額）階級別、件数・日数（回数）・点数（金額）（協会（一般）・計）

食事・生活療養

疾病分類名			総数			5,000円未満			5,000円以上～10,000円未満			10,000円以上～20,000円未満		
疾病分類名			件数	回数	金額	件数	回数	金額	件数	回数	金額	件数	回数	金額
Ⅰ 感染症及び寄生虫症（0101－0109）	総数	数	2,453,770	67,801,226	45,294,029,508	687,887	2,543,873	1,671,506,596	473,529	5,258,457	3,455,264,436	514,281	11,104,680	7,352,220,876
			83,264	1,461,959	977,874,648	32,496	129,098	84,653,928	21,810	237,783	155,845,682	15,524	327,296	217,073,212
			41,033	359,369	236,502,598	23,168	92,602	60,719,504	12,706	135,611	88,848,814	4,119	82,648	54,440,308
			3,412	175,451	117,469,632	453	1,614	1,072,822	269	2,916	1,941,044	409	9,056	6,023,400
			1,011	18,981	12,385,868	429	1,391	881,912	201	2,338	1,456,362	206	4,558	2,906,616
Ⅱ 新生物（0201－0211）	悪性新生物	数	464,976	12,394,150	8,255,568,510	111,266	417,337	276,728,962	83,676	940,660	621,733,780	117,775	2,586,196	1,714,762,064
			364,691	10,566,879	7,053,234,540	79,391	301,384	200,278,252	60,977	682,052	452,963,588	87,209	1,917,661	1,277,511,416
Ⅲ 血液及び造血器の疾患並びに免疫機構の障害（0301－0302）	尿病	数	19,743	490,434	321,725,222	5,603	21,994	13,465,572	4,018	47,163	29,524,846	4,680	103,353	66,492,454
			80,884	2,444,351	1,728,122,270	16,100	59,289	39,501,644	12,561	132,415	90,444,044	17,519	364,030	255,204,560
Ⅳ 内分泌及び代謝疾患（0401－0403）	糖尿病	数	55,129	1,887,640	1,354,228,402	7,043	24,615	16,767,176	6,921	70,969	50,042,044	12,484	256,000	183,552,632
			161,122	10,843,504	7,191,489,956	9,337	30,579	20,243,416	7,171	80,526	53,172,910	12,177	273,975	181,191,224
Ⅴ 精神及び行動の障害（0501－0507）	統合失調症、統合失調型障害および妄想性障害	数	89,372	6,764,701	4,474,586,834	2,277	8,734	5,794,670	2,443	27,633	18,231,324	4,391	99,413	65,639,396
			94,293	4,149,202	2,749,788,004	22,640	69,980	46,390,146	9,882	109,871	72,274,006	12,980	287,112	189,154,238
Ⅵ 神経系の疾患（0601－0606）	眼及び付属器の疾患（0701－0704）	内障	60,422	979,671	651,779,198	22,441	89,425	57,758,534	14,859	162,248	107,132,130	13,738	294,572	195,785,540
			24,116	259,916	173,524,208	10,799	44,708	29,062,886	8,077	86,340	57,392,976	4,170	84,345	56,643,456
Ⅶ 耳及び乳線突起の疾患（0801－0807）	神経系	脳血管疾患	26,274	434,613	286,547,474	8,698	31,736	20,887,106	6,105	68,048	44,662,958	7,592	166,327	109,345,444
			269,298	8,838,912	6,059,964,956	72,269	273,108	189,112,110	38,252	397,781	272,672,510	47,140	1,007,433	688,193,986
Ⅷ 循環器系の疾患（0901－0912）	高血圧性疾患	心疾患	14,461	416,517	283,416,378	4,196	13,956	9,260,558	2,300	25,224	16,599,370	2,792	60,088	40,445,032
			65,806	939,794	671,709,254	33,950	135,549	97,163,926	12,442	119,942	85,782,244	9,148	182,600	130,465,520
Ⅸ 呼吸器系の疾患（1001－1011）	急性上気道感染症	肺炎	113,247	5,574,108	3,783,271,618	13,418	48,398	32,470,928	9,592	105,043	32,470,928	18,306	404,303	271,871,734
			233,471	3,726,960	2,452,827,922	60,064	256,353	167,076,172	89,669	1,010,117	658,045,562	61,112	1,265,817	828,196,424
Ⅹ 消化器系の疾患（1101－1112）	胃及び十二指腸の疾患	肝疾患	23,868	267,900	174,904,674	8,237	35,788	23,336,196	10,757	118,566	77,251,482	4,279	86,289	56,155,856
			65,330	1,079,410	710,865,814	13,169	56,775	37,110,534	26,908	305,771	199,173,654	18,556	385,516	252,485,292
Ⅺ 皮膚及び皮下組織の疾患（1201－1203）	急性気管支炎及び慢性気管支炎	慢性副鼻腔炎	31,833	372,742	243,066,510	9,625	42,418	27,702,816	15,044	167,704	109,259,588	6,398	128,953	83,936,740
			7,823	127,615	83,549,972	1,539	5,920	3,727,710	2,184	26,075	16,989,248	3,616	75,249	49,356,334
Ⅻ 筋骨格系及び結合組織の疾患（1301－1310）	糸状体疾患、腎尿管間質性疾患及び腎不全	流産	5,579	140,920	93,866,074	1,228	5,109	3,338,330	1,618	18,025	11,697,788	1,292	27,658	18,221,214
			35,487	527,501	345,788,300	9,613	41,803	27,121,556	14,484	163,222	106,054,128	8,601	176,985	115,533,078
Ⅼ 腎尿路系及び結合組織の疾患（1401－1408）	糸状体疾患、腎尿管間質性疾患及び腎不全	流産	247,253	3,716,681	2,520,973,702	103,811	356,911	237,673,130	60,790	659,437	439,399,388	50,120	1,037,773	698,949,204
			23,365	422,788	289,702,932	6,978	24,277	16,275,738	5,813	62,989	42,973,492	6,586	133,647	92,141,234
Ⅽ 妊娠、分娩及び産じょく（1501－1504）	先天奇形、変形及び染色体異常（1701－1702）	産	20,210	636,638	445,262,806	3,809	13,848	9,468,654	3,021	32,249	22,090,540	4,617	97,384	67,499,704
			24,535	596,570	399,033,638	5,497	21,073	13,781,038	5,663	64,295	42,080,634	6,945	150,010	98,877,900
Ⅾ 先天奇形、変形及び染色体異常（1701－1702）	糸状体疾患、腎尿管間質性疾患及び腎不全	流産	139,260	4,709,953	3,127,832,304	29,117	106,025	69,844,402	18,037	203,069	132,859,262	28,631	644,116	422,083,502
			116,836	2,424,562	1,664,817,676	42,371	150,748	99,507,248	24,315	269,396	177,944,492	24,869	527,309	352,210,860
Ⅿ 先天奇形、変形及び染色体異常（1701－1702）	糸状体疾患、腎尿管間質性疾患及び腎不全	流産	47,822	1,524,985	1,077,317,676	9,285	34,433	23,621,506	8,712	93,459	63,960,870	10,583	218,567	151,099,864
			147,687	3,070,893	1,967,505,428	52,593	187,674	114,924,840	25,279	300,167	185,777,914	41,103	909,282	579,635,456
ⅰ 先天奇形、変形及び染色体異常（1701－1702）	糸状体疾患、腎尿管間質性疾患及び腎不全	流産	11,358	72,782	47,103,924	8,295	20,486	13,240,644	1,662	18,613	11,999,542	1,199	24,878	16,118,216
			44,828	1,078,394	688,763,364	13,180	56,381	34,462,756	10,476	122,762	76,875,326	10,397	231,932	147,566,764
ⅱ 先天奇形、変形及び染色体異常（1701－1702）	糸状体疾患、腎尿管間質性疾患及び腎不全	流産	29,640	738,611	483,091,460	10,265	40,232	26,479,348	5,601	61,495	40,202,388	5,690	125,722	82,257,946
			38,302	670,272	440,874,068	17,685	68,018	42,407,020	8,810	97,141	62,329,686	5,703	122,202	79,794,508
ⅲ 損傷、中毒及びその他の外因の影響（1901－1905）	損傷	骨折	171,681	5,031,273	3,325,405,982	52,454	177,912	116,619,224	26,555	294,083	192,286,918	30,586	680,223	445,445,598
			77,681	2,434,450	1,613,709,930	21,224	77,154	50,692,204	12,402	137,030	89,771,370	13,286	295,291	193,631,232
ⅳ 損傷、中毒及びその他の外因の影響（1901－1905）	損傷	骨折	1	61	44,626	—	—	—	—	—	—	—	—	—
			—	—	—	—	—	—	—	—	—	—	—	—

注）1. 本表は、推出のあったデータの内の、疾病コードの記載があるものを集計したものである。
2. 被用者保険の各制度に關して高齢受給者（70歳以上）は被保険者および被扶養者から除かれている。

第6表－1 疾病分類別、診療種類別、点数（金額）階級別、件数・日数（回数）・点数（金額）（協会（一般）・計）

食事・生活療養

平成21年度		20,000円以上～40,000円未満				40,000円以上～60,000円未満				60,000円以上～70,000円未満				70,000円以上	
疾病分類名		件数	回数	金額	件数	回数	金額	件数	回数	金額	件数	回数	金額	件数	金額
総 数		376,462	15,930,642	10,677,222,886	295,574	23,311,756	15,401,937,516	103,868	9,450,469	6,582,034,092	2,169	201,349	153,843,106		
Ⅰ 感染症及び寄生虫症 (0101～0109)	Ⅰ 感染症	7,969	326,452	220,753,356	3,925	301,400	201,680,030	1,525	138,537	96,806,590	15	1,393	1,061,850		
	(0101) 腸管感染症	841	33,302	22,174,630	165	12,119	8,147,084	34	3,087	2,172,258	—	—	—		
	(0102) 結核	765	34,284	22,773,946	983	78,697	51,876,266	530	48,606	33,570,000	3	278	212,154		
	(0103) 主として性的伝播様式をとる感染症	88	3,617	2,357,314	58	4,430	2,915,998	29	2,647	1,867,666	—	—	—		
Ⅱ 新生物 (0201～0211)	Ⅱ 新生物	95,230	4,048,887	2,701,014,252	49,684	3,736,021	2,478,533,886	7,297	660,801	459,397,610	48	4,448	3,397,956		
	(0201～0210) 悪性新生物	84,488	3,613,705	2,413,562,302	45,997	3,452,037	2,291,431,116	6,589	596,336	414,657,334	40	3,704	2,830,532		
Ⅲ 血液及び造血器の疾患並びに免疫機構の障害 (0301～0302)		3,123	132,966	88,281,304	1,849	142,442	94,156,410	462	41,773	29,247,842	8	743	566,794		
Ⅳ 内分泌、栄養及び代謝疾患 (0401～0403)	Ⅳ 内分泌	21,296	845,808	602,232,306	6,633	604,425	423,215,942	4,830	414,802	299,379,682	256	23,782	18,144,092		
	(0402) 糖尿	17,873	702,539	505,799,148	6,533	459,297	326,199,948	3,939	352,295	255,139,492	236	21,925	16,727,962		
Ⅴ 精神及び行動の障害 (0501～0507)	Ⅴ 精神及び行動の障害	22,805	1,039,320	687,461,698	77,009	6,426,776	4,198,364,066	32,587	2,988,980	2,048,503,766	36	3,348	2,552,876		
	(0503) 統合失調症、統合失調型障害および妄想性障害	8,848	406,142	267,926,096	49,363	4,197,001	2,732,565,482	22,041	2,024,941	1,383,791,514	9	837	638,352		
Ⅵ 神経系の疾患 (0601～0606)		12,295	534,890	353,159,258	23,999	1,998,386	1,302,376,090	12,316	1,132,143	773,597,774	181	16,820	12,836,492		
Ⅶ 眼及び付属器の疾患 (0701～0704)	Ⅶ 眼	7,800	315,536	211,021,424	1,358	97,610	65,693,222	226	20,280	14,388,348	—	—	—		
	(0702) 白内障	949	35,140	23,950,958	89	6,505	4,434,370	32	2,878	2,049,562	—	—	—		
Ⅷ 耳及び乳突突起の疾患 (0801～0807)		3,461	137,555	91,111,578	391	28,494	18,873,452	27	2,453	1,666,936	—	—	—		
Ⅸ 循環器系の疾患 (0901～0912)	Ⅸ 循環器系	49,852	2,069,521	1,422,761,666	40,433	3,158,573	2,112,683,518	20,328	1,837,500	1,301,874,054	1,024	94,996	72,667,112		
	(0901) 高血圧性疾患	2,625	109,529	74,318,890	1,625	124,288	83,042,784	855	77,115	54,933,648	68	6,317	4,816,096		
	(0902) 虚血性心疾患	7,386	288,822	206,681,096	2,169	149,612	105,905,826	694	61,890	44,506,126	17	1,579	1,204,516		
	(0904～0908) 脳血管疾患	24,895	1,064,641	719,170,522	30,059	2,412,120	1,596,371,426	16,062	1,454,734	1,027,941,788	915	84,869	64,945,218		
	Ⅹ 呼吸器系の疾患 (1001～1011)	15,613	637,429	423,546,076	5,374	408,247	271,370,490	1,581	143,605	100,479,084	58	5,392	4,114,114		
	(1001～1003) 急性上気道感染症	499	19,659	12,947,168	67	4,988	3,315,244	29	2,610	1,898,728	—	—	—		
ⅩⅠ 消化器系の疾患 (1101～1112)	(1004) 肺炎	5,045	202,103	134,990,308	1,321	99,249	66,100,344	329	29,810	20,862,276	2	186	143,406		
	(1005) 急性気管支炎及び急性気管支炎	673	26,545	17,430,844	80	5,957	3,916,172	13	1,165	820,350	—	—	—		
	(1007) 慢性副鼻腔炎	435	16,629	10,958,010	40	2,940	1,959,454	9	802	559,216	—	—	—		
	(1008～1009) 気管支炎及び慢性閉塞性肺疾患	733	31,011	20,615,782	444	34,750	22,934,320	235	21,372	15,002,988	29	2,695	2,055,652		
	(1010) 喘息	1,968	81,418	53,872,990	670	50,343	33,508,796	141	12,800	8,988,472	10	930	709,280		
	ⅩⅠ 消化器系	22,595	906,017	621,084,750	7,670	553,308	378,725,862	2,232	199,986	142,660,736	35	3,249	2,480,632		
ⅩⅡ 皮膚及び皮下組織の疾患 (1201～1203)	(1104～1105) 胃及び十二指腸の疾患	2,829	112,254	77,241,950	928	68,906	46,388,514	229	20,530	14,540,778	2	185	141,226		
	(1106～1109) 肝疾患	4,993	203,533	142,088,936	2,604	185,304	129,051,362	1,148	102,646	73,787,426	18	1,674	1,275,984		
ⅩⅢ 筋骨格系及び結合組織の疾患 (1301～1310)	ⅩⅢ 筋骨格系	3,972	165,069	110,311,138	1,758	132,953	89,056,700	683	61,589	43,721,222	17	1,581	1,205,006		
	(1301～1310) 糸状体疾患、腎尿管間質性疾患及び腎不全	35,576	1,555,488	1,025,271,870	22,639	1,727,489	1,142,627,840	5,185	466,797	329,827,492	75	6,969	5,317,936		
ⅩⅣ 腎尿路系疾患 (1401～1408)	ⅩⅣ 腎尿路系	13,760	556,263	383,601,206	6,449	464,905	321,324,126	4,828	433,271	312,938,894	244	22,670	17,290,850		
	(1401～1402) 糸状体疾患、腎尿管間質性疾患及び腎不全	9,132	368,958	260,590,738	5,253	373,270	261,327,394	4,615	413,814	299,568,330	242	22,484	17,148,994		
ⅩⅤ 妊娠、分娩及び産じょく (1501～1504)	ⅩⅤ 妊娠、分娩及び産じょく	17,266	749,549	483,423,390	9,613	755,982	489,446,396	1,833	168,239	114,297,432	—	—	—		
	(1501) 流産	178	7,079	4,617,002	24	1,726	1,128,520	—	—	—	—	—	—		
ⅩⅥ 周産期に発生した病態 (1601～1602)	ⅩⅥ 周産期に発生した病態	5,839	256,101	164,743,966	4,574	377,673	242,802,186	362	33,545	22,312,366	—	—	—		
	(1601～1602) 先天奇形、変形及び染色体異常 (1701～1702)	4,023	172,433	112,668,432	3,285	267,512	173,439,834	776	71,507	48,043,512	—	—	—		
ⅩⅦ 腫瘍、腫瘍及び腫瘍様所見、良悪性所見で他に分類されないもの (1800)	ⅩⅦ 腫瘍、腫瘍及び腫瘍様所見、良悪性所見で他に分類されないもの	3,038	128,833	85,771,444	2,225	177,476	116,937,470	801	72,884	50,793,438	40	3,718	2,840,510		
	(1800) 腫瘍、腫瘍及び腫瘍様所見、良悪性所見で他に分類されないもの	30,949	1,353,015	889,003,772	24,816	1,952,023	1,280,585,370	6,189	561,777	392,097,314	132	12,240	9,366,886		
ⅩⅧ 損傷、中毒及びその他の外因の影響 (1901～1905)	ⅩⅧ 損傷、中毒及びその他の外因の影響	15,113	663,089	437,088,020	12,590	984,092	647,596,718	3,003	271,955	190,453,206	63	5,839	4,477,180		
	(1901) 骨折	—	—	—	—	—	—	—	—	—	—	—	—		
ⅩⅨ 特殊目的用コード (2210～2220)		—	—	—	1	61	44,626	—	—	—	—	—	—		

注) 1. 本表は、推出のあったデータの内の、疾病コードの記載があるものを集計したものである。

2. 被用者保険の各制度に關して高齢受給者（70歳以上）は被保険者および被扶養者から除かれている。

第6表－1 疾病分類別、診療種類別、点数（金額）階級別、件数・日数（回数）・点数（金額）（協会（一般）・計）

入院＋食事・生活療養(医科)

疾病分類名			総数			50,000円未満			50,000円以上～100,000円未満			100,000円以上～200,000円未満		
総	件数	日数	金額	件数	日数	金額	件数	日数	金額	件数	日数	金額	件数	金額
平成21年度														
Ⅰ 感染症及び寄生虫症 (0101～0109)	2,709,572	29,080,266	1,151,682,776,552	200,339	678,391	4,279,877,800	287,142	734,615	21,096,260,628	509,913	2,152,018	75,521,916,236	509,913	75,521,916,236
	96,367	713,472	25,000,822,324	8,703	29,488	183,064,466	14,346	34,746	1,084,593,846	31,146	132,326	4,589,686,432	31,146	4,589,686,432
	47,177	229,562	8,120,358,378	3,125	5,661	96,112,594	9,899	23,085	748,982,496	20,357	84,927	2,989,460,184	20,357	2,989,460,184
	3,487	63,193	1,396,144,282	98	215	2,906,132	244	656	18,813,810	536	2,895	77,802,312	536	77,802,312
(0102) 結核														
(0103) 主として性的伝播方式をとる感染症														
Ⅱ 新生物 (0201～0211)	489,655	5,680,912	282,699,686,024	16,483	26,034	489,694,434	33,992	77,287	2,578,503,754	69,116	261,401	10,051,014,486	69,116	10,051,014,486
	386,040	4,842,192	236,830,805,908	10,383	14,809	325,056,726	25,763	57,029	1,970,626,482	50,630	193,024	7,387,569,798	50,630	7,387,569,798
(0201～0210) 悪性新生物														
Ⅲ 血液及び造血器の疾患並びに免疫機構の障害 (0301～0302)	29,454	252,973	9,652,063,688	10,290	42,885	85,363,738	2,707	9,645	192,553,186	3,628	16,456	528,462,132	3,628	528,462,132
	89,320	1,017,237	30,989,075,966	8,178	55,903	152,700,246	9,305	25,385	682,937,706	16,867	79,222	2,499,115,554	16,867	2,499,115,554
Ⅳ 内分泌系の疾患及び代謝疾患 (0401～0403)	59,057	757,408	21,490,413,406	4,530	39,300	87,207,782	4,990	15,018	366,456,960	9,407	48,673	1,407,870,466	9,407	1,407,870,466
	165,349	3,935,078	61,146,964,494	5,852	14,369	170,734,742	10,011	34,498	711,003,166	13,173	111,817	1,952,901,248	13,173	1,952,901,248
Ⅴ 精神及び行動の障害 (0501～0507)	89,937	2,392,693	35,064,796,934	1,480	5,596	39,400,840	2,590	10,712	189,842,792	4,640	42,307	692,406,812	4,640	692,406,812
	111,313	1,685,566	49,148,087,458	4,145	15,349	101,360,524	21,887	46,001	1,617,801,956	14,064	57,319	2,017,588,394	14,064	2,017,588,394
Ⅵ 神経系の疾患 (0601～0606)	63,537	406,267	22,379,430,094	3,801	9,022	89,169,988	3,537	9,230	249,286,590	10,468	30,546	1,703,712,386	10,468	1,703,712,386
	25,384	117,057	7,540,565,908	1,100	1,508	30,668,762	594	1,620	37,889,026	4,325	753,397,956	753,397,956	4,325	753,397,956
(0702) 白内障														
Ⅶ 耳及び乳線突起の疾患 (0801～0807)	27,428	184,011	8,357,273,094	1,599	3,120	49,047,160	3,888	8,946	294,550,520	7,137	30,436	1,061,946,274	7,137	1,061,946,274
	288,456	3,523,278	189,140,004,544	12,573	62,672	256,666,514	19,056	41,857	1,400,833,406	51,931	177,086	8,001,668,028	51,931	8,001,668,028
Ⅷ 循環器系の疾患 (0901～0912)	17,708	201,228	5,215,679,732	3,251	34,579	43,493,232	2,389	7,465	175,532,774	3,731	18,783	537,559,336	3,731	537,559,336
	67,173	408,107	48,003,329,424	1,469	4,173	45,415,902	3,081	5,461	212,109,378	20,225	52,702	3,314,796,042	20,225	3,314,796,042
(0902) 虚血性心疾患	119,240	2,111,467	80,230,420,632	2,094	4,277	62,011,756	5,410	11,606	398,350,484	12,879	49,655	1,909,703,960	12,879	1,909,703,960
	258,539	1,723,983	70,195,991,332	14,749	37,872	399,208,250	27,839	64,131	2,065,392,520	78,744	333,017	11,992,764,388	78,744	11,992,764,388
Ⅸ 呼吸器系の疾患 (1001～1011)	28,029	141,578	4,813,739,804	2,662	11,194	51,841,522	4,259	10,255	323,738,564	12,712	54,950	1,896,238,562	12,712	1,896,238,562
	69,744	475,587	18,144,907,992	2,582	3,377	85,991,800	6,062	12,935	445,006,908	20,568	88,379	3,201,156,724	20,568	3,201,156,724
(1004) 肺炎	39,821	208,436	8,810,278,210	1,718	3,125	54,505,310	3,966	8,290	296,062,272	13,944	54,827	2,153,355,574	13,944	2,153,355,574
	7,995	56,331	3,893,997,502	523	1,201	13,720,482	591	1,579	41,295,824	605	2,983	86,838,136	605	86,838,136
(1006) 急性気管支炎及び慢性気管支炎	6,381	61,206	1,962,086,302	540	2,355	11,397,744	693	1,881	51,511,588	1,854	8,426	276,557,948	1,854	276,557,948
	38,247	237,161	8,397,790,970	2,428	5,560	70,918,836	4,795	11,366	357,066,594	13,055	56,055	1,985,251,036	13,055	1,985,251,036
Ⅹ 消化器系の疾患 (1101～1112)	280,918	2,125,679	89,272,987,090	19,297	60,724	392,724,066	26,496	61,587	1,972,011,208	77,221	277,889	11,079,949,334	77,221	11,079,949,334
	27,256	234,882	8,412,324,406	2,202	9,886	46,035,222	3,295	8,213	244,676,732	6,062	27,186	882,883,804	6,062	882,883,804
(1104～1105) 胃及び十二指腸の疾患	21,416	261,477	8,139,329,174	998	4,270	25,522,198	2,124	5,438	163,439,846	4,138	19,721	604,080,624	4,138	604,080,624
	27,638	252,563	8,051,034,242	3,450	16,034	48,848,474	2,808	7,195	208,202,236	5,970	27,499	892,767,160	5,970	892,767,160
Ⅺ 皮膚及び皮下組織の疾患 (1201～1203)	144,668	1,822,746	79,401,738,732	8,347	30,766	177,942,656	13,565	36,580	1,010,030,058	20,254	108,736	2,975,745,402	20,254	2,975,745,402
	129,089	1,049,365	42,823,010,442	12,321	37,491	242,144,784	15,950	36,892	1,156,055,016	24,388	99,333	3,625,643,158	24,388	3,625,643,158
Ⅻ 腎尿路系生殖系組織の疾患 (1401～1408)	49,611	591,115	22,408,974,332	1,686	2,768	51,290,764	3,436	7,700	254,176,736	8,781	36,061	1,334,142,062	8,781	1,334,142,062
	178,413	1,397,638	44,518,983,328	40,312	141,703	764,719,628	38,081	125,591	2,673,134,822	24,734	140,572	3,521,429,310	24,734	3,521,429,310
Ⅼ 経絡、分枝及び瘻じょく (1501～1504)	16,787	47,200	2,593,815,304	1,878	2,167	67,455,318	9,529	14,972	673,788,920	2,209	6,908	293,181,246	2,209	293,181,246
	64,804	618,310	29,964,638,484	9,741	28,905	186,531,512	9,569	31,093	697,041,356	13,020	65,533	1,930,988,744	13,020	1,930,988,744
(1501) 流産	34,205	359,086	22,605,334,230	1,548	2,929	40,581,240	2,528	5,232	180,559,826	4,533	16,217	686,168,174	4,533	686,168,174
	48,461	332,318	10,619,155,454	8,844	25,574	189,132,232	10,933	29,666	792,159,618	12,662	53,717	1,824,221,096	12,662	1,824,221,096
Ⅽ 先天奇形、変形及び染色体異常 (1701～1702)	181,957	1,999,753	75,714,340,246	10,106	37,551	260,523,046	20,644	49,053	1,529,609,838	30,857	132,896	4,586,144,536	30,857	4,586,144,536
	79,848	944,098	35,496,433,184	3,755	16,443	92,647,558	5,379	14,396	400,098,530	12,525	55,734	1,914,852,270	12,525	1,914,852,270
Ⅾ 損傷、中毒及びその他の外因の影響 (1901～1905)	1	31	2,155,286	—	—	—	—	—	—	—	—	—	—	—
	1	31	2,155,286	—	—	—	—	—	—	—	—	—	—	—
(1901) 骨折														
Ⅿ 特殊目的用コード (2210～2220)	—	—	—	—	—	—	—	—	—	—	—	—	—	—
	—	—	—	—	—	—	—	—	—	—	—	—	—	—

注) 1. 本表は、推出のあったデータの内の、疾病コードの記載があるものを集計したものである。
2. 被用者保険の各制度に關して高齢受給者（70歳以上）は被保険者および被扶養者から除かれている。

第6表－1 疾病分類別、診療種類別、点数（金額）階級別、件数・日数（回数）・点数（金額）（協会（一般）・計）

入院＋食事・生活療養(医科)

疾病分類名			200,000円以上～300,000円未満			300,000円以上～500,000円未満			500,000円以上～800,000円未満			800,000円以上				
	件数	日数	金額	件数	日数	金額	件数	日数	金額	件数	日数	金額	件数	日数	金額	
総 数																
Ⅰ 感染症及び寄生虫症 (0101～0109)	(0101) 腸管感染症	核	387,191	2,673,494	95,551,965,574	551,734	7,752,280	217,950,129,448	413,832	7,446,166	259,910,011,822	359,421	7,643,302	477,372,615,044	7,643,302	477,372,615,044
			18,209	126,793	4,442,429,526	13,349	160,092	5,097,450,058	6,560	133,448	4,055,611,696	4,054	96,579	5,547,986,300	4,054	96,579
			9,286	61,319	2,230,338,122	3,482	35,014	1,269,364,640	748	13,042	459,357,446	280	6,534	326,742,896	280	6,534
			401	4,539	100,583,124	1,178	27,465	494,423,656	858	23,341	512,426,862	172	4,082	189,188,386	172	4,082
(0103) 主として性的伝播様式をとる感染症	163	1,249	40,039,794	175	2,963	66,159,452	81	1,481	48,735,644	13	362	18,187,796	13	362	18,187,796	
Ⅱ 新生物 (0201～0211)																
(0201～0210) 悪性新生物			52,489	322,676	13,040,193,398	87,831	817,669	35,033,821,784	110,215	1,593,623	69,937,706,250	119,529	2,582,222	151,568,751,918	119,529	2,582,222
(0402) 糖尿			40,427	256,487	10,059,794,466	68,176	659,735	26,998,453,620	81,567	1,274,689	52,387,151,266	109,094	2,386,419	137,702,153,550	109,094	2,386,419
Ⅲ 血液及び造血器の疾患並びに免疫機構の障害 (0301～0302)																
Ⅳ 内分泌、栄養及び代謝疾患 (0401～0403)																
Ⅴ 精神及び行動の障害 (0501～0507)																
(0503) 統合失調症、統合失調型障害および妄想性障害			13,220	112,929	3,279,154,332	21,820	302,534	8,624,494,602	14,196	305,933	8,742,618,394	5,734	135,331	7,008,055,132	5,734	135,331
(0402) 糖尿			9,166	83,977	2,286,829,306	16,741	243,326	6,624,274,748	10,548	236,914	6,477,822,386	3,675	90,200	4,239,951,758	3,675	90,200
Ⅵ 神経系の疾患 (0601～0606)																
(0503) 統合失調症、統合失調型障害および妄想性障害			13,553	227,929	3,427,409,666	102,256	2,958,992	41,317,515,426	17,093	489,218	10,088,397,186	3,411	98,255	3,479,003,060	3,411	98,255
(0503) 統合失調症、統合失調型障害および妄想性障害			5,688	105,434	1,449,974,604	67,348	1,992,549	27,280,619,932	6,885	192,365	3,911,753,396	1,506	43,730	1,520,798,558	1,506	43,730
Ⅶ 眼及び付属器の疾患 (0701～0704)																
(0702) 白内障			9,609	75,573	2,389,351,824	17,783	319,518	7,120,637,196	28,255	760,322	17,763,821,452	15,570	411,484	18,137,506,112	15,570	411,484
(0702) 白内障			15,870	67,130	3,827,068,388	15,514	101,440	6,314,498,974	11,136	129,106	6,878,165,830	3,211	59,793	3,317,527,938	3,211	59,793
(0702) 白内障			9,989	37,464	2,387,313,246	6,985	40,605	2,879,252,952	2,216	24,283	1,265,412,874	175	3,329	186,631,092	175	3,329
Ⅷ 耳及び乳線突起の疾患 (0801～0807)																
(0801) 高血圧性疾患			5,861	39,240	1,443,658,276	4,114	42,663	1,542,956,432	3,015	31,794	1,977,980,822	1,814	27,812	1,987,133,610	1,814	27,812
Ⅸ 循環器系の疾患 (0901～0912)																
(0901) 高血圧性疾患			34,774	212,337	8,453,246,628	40,705	510,757	16,037,755,320	46,374	950,065	29,424,510,546	83,043	1,568,504	125,565,324,102	83,043	1,568,504
(0901) 高血圧性疾患			2,307	22,945	568,522,538	2,788	44,757	1,089,797,386	1,994	45,578	1,244,520,594	1,248	27,121	1,556,253,872	1,248	27,121
(0902) 虚血性心疾患			11,517	44,620	2,692,077,018	5,160	43,082	1,967,026,116	3,703	46,709	2,370,693,844	22,018	211,360	37,401,211,124	22,018	211,360
(0902) 虚血性心疾患			9,312	71,473	2,323,310,782	19,983	294,227	8,029,843,918	30,055	680,458	19,055,272,006	39,507	999,771	48,451,927,726	39,507	999,771
Ⅹ 呼吸器系の疾患 (1001～1011)																
(1001～1003) 急性上気道感染症			63,521	395,561	15,512,040,732	45,604	424,247	17,167,401,650	16,681	260,357	10,443,459,644	11,401	208,798	12,615,724,148	11,401	208,798
(1004) 肺炎			5,678	36,226	1,357,550,882	2,188	20,064	804,154,544	419	6,598	258,278,178	111	2,291	121,937,552	111	2,291
(1004) 肺炎			21,829	138,143	5,345,015,360	13,515	128,893	5,025,622,844	3,669	66,699	2,252,082,012	1,519	37,161	1,790,032,344	1,519	37,161
(1005) 急性気管支炎及び急性細気管支炎			12,273	70,229	2,992,644,150	6,650	53,707	2,438,515,818	996	13,035	592,236,326	254	5,223	282,958,760	254	5,223
(1007) 慢性副鼻腔炎			402	2,342	100,829,646	1,770	12,284	734,085,110	3,078	25,039	1,975,284,072	1,026	10,903	941,944,232	1,026	10,903
(1008～1009) 気管支炎及び慢性閉塞性肺疾患			1,133	8,292	277,724,350	979	12,098	375,448,514	739	17,115	467,227,002	443	11,039	502,219,156	443	11,039
(1010) 喘息			10,543	67,861	2,572,866,046	5,642	59,681	2,087,805,296	1,309	24,967	800,594,120	475	11,671	523,289,042	475	11,671
Ⅺ 消化器系の疾患 (1101～1112)																
(1104～1105) 胃及び十二指腸の疾患			47,330	312,867	11,731,969,328	57,598	529,630	22,463,240,746	35,801	507,328	22,022,499,824	17,175	375,654	19,610,592,584	17,175	375,654
(1106～1109) 肝疾患			4,639	35,797	1,154,243,952	6,551	72,462	2,541,932,830	3,094	52,024	1,902,630,572	1,413	29,314	1,639,921,294	1,413	29,314
(1106～1109) 肝疾患			3,340	29,005	831,219,700	5,023	69,434	1,969,415,428	4,050	89,033	2,554,334,796	1,743	44,576	1,991,316,582	1,743	44,576
Ⅻ 皮膚及び皮下組織の疾患 (1201～1203)																
Ⅼ 筋骨格系及び結合組織の疾患 (1301～1310)																
Ⅽ 腎尿路系及び泌尿器系の疾患 (1401～1408)																
(1401～1402) 糸球体疾患、腎尿管間質性疾患及び腎不全			204,914	128,702	6,078,777,998	23,284	204,914	9,110,470,878	18,592	290,163	11,620,117,596	10,141	251,870	10,989,797,612	10,141	251,870
(1401～1402) 糸球体疾患、腎尿管間質性疾患及び腎不全			8,871	55,016	2,193,972,666	9,618	98,361	3,736,110,134	8,939	174,788	5,763,283,146	8,280	216,421	9,075,998,824	8,280	216,421
Ⅾ 妊娠、分娩及び産じょく (1501～1504)																
(1501) 流産			14,176	122,355	3,531,529,456	31,458	338,599	12,827,172,578	22,795	378,744	14,082,766,468	6,857	150,074	7,118,231,066	6,857	150,074
Ⅿ 周産期に発生した病態 (1601～1602)																
(1601) 先天奇形、変形及び染色体異常 (1701～1702)			8,914	65,966	2,192,786,132	7,174	72,096	2,751,301,346	5,169	79,785	3,283,458,202	11,217	274,932	18,922,531,192	11,217	274,932
(1601) 先天奇形、変形及び染色体異常 (1701～1702)			4,781	22,519	1,192,206,612	6,605	50,238	2,585,278,806	6,232	98,855	3,962,080,716	7,978	163,096	13,978,758,756	7,978	163,096
ⅰ 産後、産後及び産後期所見、異常産後所見で他に分類されないもの (1800)																
(1800) 産後、産後及び産後期所見、異常産後所見で他に分類されないもの (1800)			5,792	40,714	1,412,467,460	4,991	61,723	1,912,545,034	3,313	73,422	2,079,543,464	1,926	47,502	2,409,086,550	1,926	47,502
ⅲ 損傷、中毒及びその他の外因の影響 (1901～1905)																
(1901) 骨折			27,826	187,885	6,894,275,960	36,181	417,791	14,189,047,054	33,623	684,522	21,372,528,472	22,720	490,255	26,882,211,340	22,720	490,255
(1901) 骨折			13,221	87,074	3,267,932,450	17,536	193,080	6,880,268,744	17,374	355,425	11,096,857,378	10,058	221,946	11,843,776,254	10,058	221,946
ⅳ 特殊目的用コード (2210～2220)																
(2210～2220)			—	—	—	—	—	—	—	—	—	1	31	2,155,286	1	31

注) 1. 本表は、推出のあったデータの内、疾病コードの記載があるものを集計したものである。

2. 被用者保険の各制度に關して高齢受給者（70歳以上）は被保険者および被扶養者分から除かれている。

第6表－2 疾病分類別、診療種類別、点数（金額）階級別、件数・日数（回数）・点数（金額）（協会（一般）・被保険者）

入院

疾病分類名			総数			5,000点未満			5,000点以上～10,000点未満			10,000点以上～20,000点未満		
総数	件数	日数	点数	件数	日数	点数	件数	日数	点数	件数	日数	点数	件数	日数
I 感染症及び寄生虫症（0101～0109）	1,280,180	12,904,874	54,932,992,471	100,478	373,602	258,585,121	133,196	351,322	1,014,933,338	254,215	1,115,945	3,728,177,599	254,215	1,115,945
（0101）腸管感染症	36,498	318,370	1,020,333,793	3,747	16,118	9,055,582	5,414	14,144	41,763,577	10,330	49,898	150,260,184	10,330	49,898
（0102）結核	14,009	74,292	222,264,145	1,474	3,504	4,650,404	3,464	8,675	26,391,454	5,620	27,020	80,834,234	5,620	27,020
（0103）主として性的伝播様式をとる感染症	2,430	43,476	86,069,956	94	209	309,450	165	500	1,294,044	409	2,508	5,930,441	409	2,508
II 新生物（0201～0211）	631	4,084	10,778,402	181	529	408,692	117	332	886,783	140	656	1,979,181	140	656
（0201～0210）悪性新生物	300,080	3,439,908	16,856,073,230	11,900	19,350	38,055,298	21,373	51,818	167,583,672	44,629	175,174	643,772,732	44,629	175,174
（0201～0210）悪性新生物	238,337	2,948,355	14,179,583,589	7,884	12,207	25,941,479	16,815	39,607	132,416,571	32,910	130,823	477,895,895	32,910	130,823
III 血液及び造血器の疾患並びに免疫機構の障害（0301～0302）	10,120	92,949	366,689,364	3,115	13,671	3,168,563	857	3,149	6,442,780	1,428	6,596	20,906,998	1,428	6,596
IV 内分泌、栄養及び代謝疾患（0401～0403）	47,137	530,843	1,495,180,090	5,457	46,302	10,958,362	4,664	14,354	35,137,922	8,768	48,611	129,993,603	8,768	48,611
（0402）糖尿病	35,673	429,111	1,138,166,155	3,837	35,612	7,589,453	3,174	10,359	23,906,208	6,340	37,100	94,938,588	6,340	37,100
V 精神及び行動の障害（0501～0507）	37,961	748,560	1,141,119,667	3,187	7,313	10,542,149	3,866	13,842	28,152,755	4,828	44,644	71,284,327	4,828	44,644
（0503）統合失調症、統合失調型障害および妄想性障害	11,769	282,351	399,792,224	409	1,192	1,247,657	600	2,666	4,486,530	1,076	10,640	15,946,784	1,076	10,640
VI 神経系の疾患（0601～0606）	41,751	373,810	1,320,289,003	4,379	14,462	15,504,296	12,971	27,518	100,344,047	6,278	27,736	89,566,841	6,278	27,736
VII 眼及び付属器の疾患（0701～0704）	34,117	230,792	1,213,224,525	2,188	5,827	5,977,970	1,848	5,285	13,580,436	5,836	18,289	94,436,299	5,836	18,289
（0702）白内障	12,548	55,313	353,111,431	633	999	1,869,118	219	681	1,480,581	2,461	4,615	42,982,325	2,461	4,615
VIII 耳及び乳突突起の疾患（0801～0807）	13,542	97,228	388,558,054	1,013	1,977	3,344,084	2,255	5,561	17,547,955	3,555	17,317	51,767,065	3,555	17,317
IX 循環器系の疾患（0901～0912）	179,032	1,968,950	11,590,146,295	9,311	49,664	22,781,492	11,541	26,724	87,770,252	36,597	126,887	564,917,958	36,597	126,887
（0901）高血圧性疾患	10,370	107,708	255,401,527	2,744	30,812	3,754,725	1,365	4,588	10,317,718	2,335	12,384	33,351,595	2,335	12,384
（0902）虚血性心疾患	49,516	291,117	3,532,815,515	1,494	3,864	5,186,145	1,911	3,659	14,008,884	15,944	41,881	260,862,179	15,944	41,881
（0904～0908）脳血管疾患	67,904	1,110,630	4,448,491,184	1,677	3,648	5,367,572	3,195	7,127	23,871,820	8,301	33,236	122,926,652	8,301	33,236
X 呼吸器系の疾患（1001～1011）	65,985	531,136	2,087,148,547	5,739	22,356	14,952,352	6,841	18,860	52,016,099	16,763	84,366	250,121,569	16,763	84,366
（1001～1003）急性上気道感染症	7,705	45,015	115,455,955	1,235	7,834	2,031,094	1,319	3,746	10,293,954	3,495	17,856	51,027,219	3,495	17,856
（1004）肺炎	13,551	118,980	371,129,767	774	1,411	2,612,302	1,314	3,629	10,048,259	3,882	20,631	59,011,795	3,882	20,631
（1005）急性気管支炎及び急性細気管支炎	1,372	9,013	23,573,060	220	1,081	538,999	267	743	1,969,673	443	2,399	6,480,518	443	2,399
（1007）慢性副鼻腔炎	5,876	41,878	289,803,714	451	1,117	1,291,105	366	1,083	2,667,388	383	1,978	5,383,266	383	1,978
（1008～1009）気管支炎及び慢性閉塞性肺疾患	1,827	20,300	62,869,916	218	1,478	442,416	190	589	1,468,314	401	2,156	5,900,244	401	2,156
（1010）喘息	5,392	41,694	117,780,039	587	2,699	1,505,058	825	2,280	6,230,093	1,755	9,167	25,973,349	1,755	9,167
XI 消化器系の疾患（1101～1112）	180,228	1,334,409	5,415,056,591	12,898	38,367	33,561,981	16,481	40,945	127,363,932	55,049	204,779	779,945,597	55,049	204,779
（1104～1105）胃及び十二指腸の疾患	20,043	168,274	595,095,724	1,749	7,986	4,251,140	2,242	5,929	17,172,795	4,632	21,693	67,251,228	4,632	21,693
（1106～1109）肝疾患	12,362	143,411	419,776,143	772	3,669	2,086,611	1,289	3,548	10,251,319	2,654	14,293	38,709,797	2,654	14,293
XII 皮膚及び皮下組織の疾患（1201～1203）	12,647	124,956	357,371,090	1,510	9,845	2,797,002	1,310	3,795	10,089,530	3,086	15,797	46,097,050	3,086	15,797
XIII 筋骨格系及び結合組織の疾患（1301～1310）	78,905	965,911	3,924,128,802	5,636	22,331	14,160,559	8,381	25,474	63,838,636	12,568	78,589	183,142,432	12,568	78,589
XIV 腎尿路系臓器系の疾患（1401～1408）	68,473	482,077	2,038,974,939	6,602	17,869	17,391,063	9,058	21,669	67,878,691	14,101	59,494	208,017,444	14,101	59,494
（1401～1402）糸球体疾患、腎尿細管間質性疾患及び腎不全	22,281	230,574	876,029,850	948	1,636	3,121,282	1,640	4,008	12,571,098	4,666	19,944	70,896,026	4,666	19,944
XV 妊娠、分娩及び産後（1501～1504）	62,559	488,118	1,478,087,258	14,832	50,721	33,182,284	13,235	43,220	95,752,686	9,256	55,483	131,937,520	9,256	55,483
（1501）流産	7,812	22,595	121,393,919	1,216	1,391	4,797,410	4,064	6,752	29,471,850	1,017	3,348	13,520,320	1,017	3,348
XVI 周産期に発生した病態（1601～1602）	1,102	6,905	17,348,856	460	1,514	965,286	207	889	1,518,682	157	1,064	2,103,482	157	1,064
XVII 先天奇形、変形及び染色体異常（1701～1702）	4,098	38,099	223,326,695	238	534	668,133	283	741	2,192,175	834	3,080	12,588,954	834	3,080
XVIII 癌、悪性腫瘍及び悪性新生物、良悪未定疾患で他に分類されないもの（1800）	16,469	122,223	414,259,268	1,939	5,917	4,920,143	3,643	8,878	27,645,953	4,564	20,211	64,925,760	4,564	20,211
XIX 損傷、中毒及びその他の外因の影響（1901～1905）	89,476	1,009,630	3,585,676,404	6,327	29,464	16,598,522	8,968	24,466	68,313,558	15,588	77,930	232,411,784	15,588	77,930
（1901）骨折	38,364	471,278	1,632,866,345	2,451	13,471	5,897,445	2,568	7,987	19,576,898	6,289	32,314	95,076,795	6,289	32,314
XXII 特殊目的用コード（2210～2220）	—	—	—	—	—	—	—	—	—	—	—	—	—	—

(注) 1. 本表は、提出のあったデータの内、疾病コードの記載があるものを集計したものである。

2. 被用者保険の各制度に關して高齢受給者（70歳以上）は被保険者および被扶養者分から除かれている。

第6表－2 疾病分類別、診療種類別、点数（金額）階級別、件数・日数（回数）・点数（金額）（協会（一般）・被保険者）

入院		疾病分類名		20,000点以上～30,000点未満			30,000点以上～50,000点未満			50,000点以上～80,000点未満			80,000点以上		
				件数	日数	点数	件数	日数	点数	件数	日数	点数	件数	日数	点数
総数		180,332	1,343,712	4,453,495,902	239,750	2,924,590	9,405,570,385	192,550	3,216,271	12,095,291,013	179,659	3,579,432	23,976,939,113		
Ⅰ	感染症及び寄生虫症（0101～0109）	数													
		Ⅰ 感染症及び寄生虫症		6,344	52,490	155,661,356	6,067	86,943	233,788,714	2,755	55,932	169,132,530	1,841	42,845	260,671,850
		（0101）腸管感染症		2,265	18,396	54,330,010	879	10,443	31,925,557	213	4,088	13,007,093	94	2,166	11,125,393
		（0102）結核		330	4,268	8,257,984	990	24,808	39,862,710	354	9,279	20,981,911	88	1,904	9,433,416
（0103）主として性的伝播様式をとる感染症		91	852	2,235,584	68	1,001	2,565,123	28	548	1,661,378	6	166	1,041,661		
Ⅱ	新生物（0201～0211）	Ⅱ 新生物		31,602	205,702	785,464,755	54,235	524,657	2,164,603,047	65,936	976,769	4,171,069,033	70,405	1,486,438	8,885,524,693
		（0201～0210）悪性新生物		25,055	166,879	623,431,058	42,126	425,816	1,665,802,861	48,920	790,724	3,137,053,594	64,927	1,382,299	8,117,042,131
Ⅲ	血液及び造血器の疾患並びに免疫機構の障害（0301～0302）	Ⅲ 血液及び造血器の疾患並びに免疫機構の障害		1,112	8,493	27,778,600	1,540	17,943	59,617,415	988	18,621	62,041,959	1,080	24,476	186,733,049
		（0301～0302）		7,599	71,365	189,216,535	12,555	180,642	490,567,227	5,864	121,688	357,128,380	2,230	47,881	282,178,061
Ⅳ	内分泌、栄養及び代謝疾患（0401～0403）	Ⅳ 内分泌、栄養及び代謝疾患		6,084	58,879	151,932,051	10,234	154,141	399,395,959	4,449	97,755	270,115,792	1,555	35,265	190,288,104
		（0402）糖尿病		5,417	103,565	138,040,881	16,619	465,670	620,114,332	3,162	88,125	183,944,737	882	25,401	89,040,486
Ⅴ	精神及び行動の障害（0501～0507）	Ⅴ 精神及び行動の障害		1,600	34,144	41,464,923	6,865	199,336	252,066,520	874	24,291	50,874,350	345	10,082	33,705,460
		（0503）統合失調症、統合失調型障害および妄想性障害		4,158	34,228	103,130,233	5,610	80,425	219,067,404	4,260	93,216	270,703,993	4,095	96,225	521,972,189
Ⅵ	神経系の疾患（0601～0606）	Ⅵ 神経系の疾患		7,771	35,188	185,060,603	8,264	56,951	337,477,316	6,478	77,262	401,714,138	1,732	31,990	174,977,763
		（0601～0606）		5,129	19,552	120,744,421	3,228	18,955	132,011,285	799	9,014	45,579,128	79	1,497	8,464,573
Ⅶ	眼及び付属器の疾患（0701～0704）	Ⅶ 眼及び付属器の疾患		2,490	20,465	61,306,170	1,807	21,547	67,441,391	1,620	17,330	107,200,404	802	13,031	79,950,985
		（0702）白内障		2,280	138,233	541,322,600	24,262	288,029	954,603,577	24,132	455,404	1,548,291,675	50,909	884,009	7,870,458,741
Ⅷ	循環器系の疾患（0901～0912）	Ⅷ 循環器系の疾患		1,250	11,954	30,734,896	1,268	19,108	49,296,771	803	17,012	49,825,226	605	11,850	78,120,596
		（0901）高血圧性疾患		7,758	31,041	181,996,270	3,475	29,160	132,334,527	2,482	29,389	159,205,120	16,452	152,123	2,779,222,390
Ⅸ	（0904～0908）脳血管疾患	Ⅸ 呼吸器系の疾患		5,881	46,822	146,771,265	11,969	161,628	480,724,032	15,110	316,820	975,161,769	21,831	541,349	2,693,668,074
		（0904）虚血性心疾患		11,995	90,528	294,021,791	12,750	134,495	485,475,718	6,720	100,223	427,687,132	5,177	80,308	562,873,886
Ⅹ	呼吸器系の疾患（1001～1011）	Ⅹ 呼吸器系の疾患		1,074	8,455	25,343,512	439	4,737	16,402,744	114	1,879	6,994,128	29	508	3,363,304
		（1001～1003）急性上気道感染症		3,517	29,549	86,428,672	2,666	33,459	100,221,235	971	19,934	59,667,699	427	10,367	53,139,805
Ⅺ	消化器系の疾患（1101～1112）	Ⅺ 消化器系の疾患		249	2,121	6,051,185	149	1,831	5,512,592	36	651	2,152,682	8	187	867,411
		（1005）急性気管支炎及び急性細気管支炎		259	1,539	6,519,262	1,320	9,326	54,958,077	2,377	19,236	153,515,238	720	7,599	65,469,378
Ⅻ	（1007～1009）気管支炎及び慢性閉塞性肺疾患	Ⅻ 皮膚及び皮下組織の疾患		299	2,620	7,434,239	314	4,327	12,257,832	234	5,564	14,671,833	171	3,566	20,695,038
		（1007）慢性副鼻腔炎		1,128	9,528	27,432,413	726	9,750	27,447,612	258	5,616	15,921,195	113	2,654	13,270,319
Ⅼ	筋骨格系及び結合組織の疾患（1301～1310）	Ⅼ 筋骨格系及び結合組織の疾患		30,486	218,955	753,735,832	34,995	338,066	1,367,531,053	20,808	289,699	1,272,251,848	9,511	203,598	1,080,666,348
		（1301～1310）		3,613	28,709	90,000,134	4,894	54,460	189,219,904	2,018	31,882	123,416,811	895	17,615	103,783,712
Ⅽ	腎尿路系生殖器系の疾患（1401～1408）	Ⅽ 腎尿路系生殖器系の疾患		2,101	19,272	52,275,852	2,860	41,472	111,739,704	1,947	42,779	120,784,355	739	18,378	83,928,505
		（1401～1402）糸球体疾患、腎尿管間質性疾患及び腎不全		2,561	21,567	63,096,740	2,337	31,650	89,179,321	1,304	29,153	81,251,486	539	13,159	64,859,961
Ⅾ	妊娠、分娩及び産じょく（1501～1504）	Ⅾ 妊娠、分娩及び産じょく		10,565	98,380	263,095,260	13,569	188,659	531,822,953	14,332	276,358	912,530,120	13,854	276,120	1,955,538,842
		（1501）流産		14,295	71,822	356,632,528	12,307	106,523	483,004,647	8,781	129,132	540,409,703	3,329	75,768	385,640,863
Ⅿ	先天奇形、変形及び染色体異常（1701～1702）	Ⅿ 先天奇形、変形及び染色体異常		4,492	28,614	110,517,163	4,419	46,670	171,196,922	3,695	70,426	234,046,946	2,421	59,276	273,680,413
		（1701～1702）		5,230	48,705	129,955,605	10,735	123,188	434,988,112	7,308	125,193	449,126,492	1,963	41,608	203,144,559
ⅰ	周産期に発生した病態（1601～1602）	ⅰ 周産期に発生した病態		246	1,551	5,947,094	539	3,734	22,759,302	696	5,438	41,913,870	34	381	2,984,073
		（1601～1602）		54	523	1,398,016	1,369	1,369	5,252,237	79	1,238	4,789,123	15	308	1,322,030
ⅱ	先天奇形、変形及び染色体異常（1701～1702）	ⅱ 先天奇形、変形及び染色体異常		557	3,243	13,800,866	875	8,415	33,794,354	573	8,604	36,463,650	738	13,482	123,838,563
		（1701～1702）		2,200	17,123	54,097,214	2,119	26,991	81,658,053	1,217	24,769	76,456,566	787	18,334	104,555,579
ⅲ	損傷、中毒及びその他の外因の影響（1901～1905）	ⅲ 損傷、中毒及びその他の外因の影響		13,616	103,337	336,680,317	18,974	242,427	745,583,514	16,233	327,555	1,023,098,044	9,770	204,451	1,162,990,665
		（1901）骨折		5,814	45,843	143,529,120	8,594	109,762	340,269,900	8,397	170,942	528,604,206	4,251	90,959	499,911,981
ⅳⅲ 特殊目的用コード（2210～2220）		ⅳⅲ 特殊目的用コード		—	—	—	—	—	—	—	—	—	—	—	—

注）1．本表は、提出のあったデータの内、疾病コードの記載があるものを集計したものである。
2．被用者保険の各制度に關して高齢受給者（70歳以上）は被保険者および被扶養者分から除かれている。

第6表－2 疾病分類別、診療種類別、点数（金額）階級別、件数・日数（回数）・点数（金額）（協会（一般）・被保険者）

入院外	疾病分類名	平成24年度				500点未満				500点以上～1,000点未満				1,000点以上～2,000点未満			
		総数				500点未満				500点以上～1,000点未満				1,000点以上～2,000点未満			
		件数	日数	点数	件数	日数	点数	件数	日数	件数	日数	点数	件数	日数	件数	日数	点数
Ⅰ 感染症及び寄生虫症（0101～0109） （0101）腸管感染症 （0102）結核 （0103）主として性的伝播様式をとる感染症	総数	91,858,388	135,416,994	97,475,377.475	37,434,988	40,152,389	12,152,522.774	27,122,339	36,885,530	19,878,026.627	18,368,874	33,977,083	25,454,323.572				
	数	3,765,414	5,633,670	4,151,681.764	1,584,201	1,650,611	502,190.937	1,217,152	1,672,331	845,322.514	641,170	1,241,769	888,498.938				
	管	1,223,387	1,477,070	918,602.599	592,727	601,169	215,477.864	400,502	488,418	280,318.363	176,124	274,291	237,416.515				
	核	40,628	55,350	55,654.980	12,039	12,101	3,614.388	10,312	11,773	7,711.060	10,828	15,361	15,575.617				
	移	130,551	201,921	124,374.748	42,762	46,836	11,873.375	39,448	58,045	29,749.886	38,415	71,751	53,112.319				
Ⅱ 新生児（0201～0211） （0201～0210）悪性新生物	数	3,564,354	5,285,344	9,722,066.961	908,940	957,927	201,717.701	652,008	771,750	483,912.479	874,410	1,187,503	1,255,587.066				
	物	1,986,587	3,101,995	7,363,237.362	443,603	457,117	99,648.020	279,933	333,813	211,103.276	500,841	654,291	721,276.569				
Ⅲ 血液及び造血器の疾患並びに免疫機構の障害（0301～0302） Ⅳ 内分泌、栄養及び代謝疾患（0401～0403） （0402）糖尿病	数	586,919	914,362	872,239.223	232,172	264,009	61,832.842	181,344	262,988	133,591.692	115,073	234,123	156,812.469				
	果	9,583,429	12,945,696	12,099,391.327	2,351,951	2,426,825	834,810.452	3,049,202	3,554,052	2,370,512.379	2,771,505	4,198,554	3,901,730.318				
Ⅴ 精神及び行動の障害（0501～0507） （0503）統合失調症、統合失調型障害および妄想性障害	病	4,389,091	5,786,875	6,711,269.507	599,624	609,455	215,137.776	1,513,824	1,649,496	1,200,885.641	1,324,156	1,886,619	1,879,202.524				
	数	3,324,463	4,891,667	2,986,110.842	1,426,097	1,473,695	580,539.474	1,007,008	1,392,220	772,207.903	661,201	1,306,363	912,440.185				
	障害	338,154	527,887	389,602.048	138,016	139,656	60,037.482	90,614	124,825	70,947.612	68,665	125,808	96,559.144				
	系	2,364,426	3,293,704	2,392,253.733	1,115,842	1,244,145	321,869.942	408,714	635,826	294,271.842	591,707	867,267	894,424.126				
	器	7,859,039	9,037,527	4,970,763.629	4,596,243	4,688,225	1,315,198.236	2,436,165	2,825,379	1,747,425.671	685,302	1,128,362	886,936.636				
Ⅵ 神経系の疾患（0601～0606） Ⅶ 眼及び付属器の疾患（0701～0704） （0702）白内障	内	401,548	497,350	408,307.435	167,051	169,966	57,343.892	165,330	184,240	116,383.607	47,945	77,250	83,440.313				
	障	1,232,705	2,073,143	999,179.885	546,266	627,542	168,781.881	365,247	589,374	262,677.640	242,537	547,639	326,804.896				
	耳	15,604,017	20,733,635	16,223,545.684	5,740,386	5,856,847	2,212,357.579	4,441,063	5,522,631	3,409,977.954	3,835,863	5,942,148	5,313,840.863				
	系	12,361,065	16,429,292	12,036,481.991	4,562,130	4,645,778	1,855,894.933	3,685,843	4,600,372	2,853,687.627	3,165,362	4,961,154	4,347,452.346				
	患	908,096	1,150,947	1,284,971.329	302,327	306,726	96,255.722	216,371	252,379	163,093.113	208,007	287,919	294,682.112				
Ⅷ 呼吸器系の疾患（1001～1011） （1001～1003）急性上気道感染症 （1004）肺炎 （1005）慢性気管支炎及び急性細気管支炎 （1007）慢性副鼻腔炎 （1008～1009）気管支炎及び慢性閉塞性肺疾患 （1010）喘息	患	842,350	1,144,621	1,153,033.143	320,825	322,268	93,906.705	138,201	172,186	103,605.678	148,684	215,081	227,116.410				
	系	13,766,172	18,551,772	9,926,516.017	6,262,022	6,622,537	2,129,460.908	4,932,850	6,618,898	3,477,789.231	2,071,836	3,891,559	2,753,521.482				
	疾	4,678,122	6,062,419	2,928,413.765	2,348,174	2,417,266	853,042.172	1,724,950	2,332,037	1,193,327.977	534,678	1,063,327	686,696.856				
	患	102,748	162,825	155,530.588	18,233	17,946	5,486.433	27,645	32,438	19,926.961	33,170	51,336	48,005.516				
	炎	1,624,706	2,080,842	1,084,844.798	710,567	723,874	260,822.291	674,360	863,697	464,022.169	208,948	399,087	272,709.179				
Ⅸ 消化器系の疾患（1101～1112） （1104～1105）胃及び十二指腸の疾患 （1106～1109）肝疾患 Ⅹ 皮膚及び皮下組織の疾患（1201～1203） Ⅺ 筋骨格系及び結合組織の疾患（1301～1310） Ⅻ 腎尿路系生殖器系の疾患（1401～1408） （1401～1402）糸球体疾患、腎尿細管間質性疾患及び腎不全 ⅩⅤ 妊娠、分娩及び産じょく（1501～1504） （1501）流産	患	6,832,097	10,166,060	8,259,118.370	2,599,231	2,731,720	850,553.557	1,715,575	2,308,974	1,285,891.502	1,528,052	2,700,716	2,157,955.792				
	系	3,804,689	5,670,612	4,208,612.042	1,405,966	1,455,324	509,431.127	1,018,195	1,365,057	752,265.485	873,077	1,580,944	1,229,610.688				
	疾	807,969	1,388,417	1,049,438.121	189,467	198,407	63,315.529	240,378	311,025	182,920.599	255,400	471,155	357,974.480				
	患	6,395,697	8,652,539	3,580,979.523	4,127,645	4,466,354	1,266,366.224	1,570,388	2,348,943	1,058,358.324	528,459	1,215,355	715,176.032				
	患	8,700,029	18,770,674	8,711,983.443	3,121,773	4,000,559	907,340.824	2,790,386	5,089,451	2,053,882.277	1,901,548	5,757,078	2,600,584.727				
ⅩⅦ 先天畸形、変形及び染色体異常（1701～1702） ⅩⅧ 癌、悪性腫瘍及び悪性新生物、良悪未定疾患及び発生不明なもの（1800） ⅩⅨ 損傷、中毒及びその他の外因の影響（1901～1905） （1901）骨折	患	3,778,690	6,323,492	7,733,718.752	1,359,004	1,486,174	367,257.526	998,132	1,303,255	735,294.932	907,916	1,475,913	1,251,698.670				
	系	381,231	1,490,498	4,267,031.466	68,518	69,969	18,858.586	90,622	100,753	67,265.355	66,022	91,319	92,377.190				
	患	346,686	614,371	345,605.619	95,390	115,389	21,146.315	116,367	162,124	85,261.887	101,081	217,041	140,613.735				
	患	40,739	73,910	54,031.586	8,534	9,533	1,952.602	10,526	13,929	7,952.792	14,441	27,253	20,160.239				
	産	10,779	19,729	10,049.944	2,178	2,683	550.082	4,594	6,514	3,189.724	3,302	7,966	4,475.888				
ⅩⅩ 特殊目的用コード（2210～2220）	患	111,043	148,787	134,592.811	48,225	51,290	12,703.501	26,299	33,910	18,610.254	19,242	29,627	27,353.074				
	患	1,648,628	2,251,794	1,881,946.075	628,054	673,135	181,224.408	388,305	508,899	278,892.385	356,822	545,439	524,986.360				
	患	2,383,800	5,109,027	2,573,633.600	709,367	832,721	216,620.112	821,550	1,278,011	580,956.037	531,848	1,482,661	740,882.335				
ⅩⅩⅠ 待機目的用コード（2210～2220）	患	393,797	983,489	540,899.543	113,715	125,496	34,350.896	97,439	168,404	70,391.987	97,858	270,798	138,389.517				
	患	1	1	273	1	1	273	1	1	273	1	1	273				

注）1．本表は、提出のあったデータの内、疾病コードの記載があるものを集計したものである。
2．被用者保険の各制度に關して高齢受給者（70歳以上）は被保険者および被扶養者分から除かれている。

第6表－2 疾病分類別、診療種類別、点数（金額）階級別、件数・日数（回数）・点数（金額）（協会（一般）・被保険者）

入院外	疾病分類名	平成21年度										20,000点以上									
		2,000点以上～3,000点未満					3,000点以上～5,000点未満					5,000点以上～10,000点未満					10,000点以上～20,000点未満				
		件数	日数	点数	件数	日数	点数	件数	日数	点数	件数	日数	点数	件数	日数	点数	件数	日数	点数	件数	日数
Ⅰ感染症及び寄生虫感染症 (0101)腸管感染症 (0102)結核 (0103)主として性的伝播様式をとる感染症	総数 (0101-0109)	5,068,788	12,128,730	12,174,035,960	2,553,485	7,093,499	9,503,431,234	819,731	2,487,575	5,470,318,910	245,033	841,970	3,393,955,894	245,150	1,850,218	9,448,762,504	245,150	1,850,218	9,448,762,504	245,150	1,850,218
		159,752	437,002	382,407,093	94,095	311,259	356,228,679	43,793	143,227	295,297,046	31,405	123,885	453,906,136	13,336	52,686	427,830,421	13,336	52,686	427,830,421	13,336	52,686
		30,180	59,598	72,070,160	17,477	37,048	65,645,432	5,832	14,949	36,791,663	358	1,242	4,491,992	187	355	6,390,610	187	355	6,390,610	187	355
		4,017	7,384	9,699,692	2,392	5,277	8,933,028	819	2,414	5,426,513	138	434	1,833,270	83	606	2,861,412	83	606	2,861,412	83	606
Ⅱ新生児 (0201-0210)悪性新生物	(0201-0211)	7,109	17,184	16,853,550	2,307	6,592	8,411,946	435	1,338	2,750,225	46	133	614,350	29	42	1,009,097	29	42	1,009,097	29	42
		331,948	547,670	802,886,507	397,148	689,274	1,529,239,524	240,488	513,918	1,688,262,820	93,471	293,956	1,267,542,505	65,341	323,346	2,492,918,359	65,341	323,346	2,492,918,359	65,341	323,346
		176,817	286,301	431,075,912	243,423	403,896	950,033,309	191,899	380,074	1,379,315,469	87,889	275,128	1,194,573,051	62,182	311,275	2,376,211,756	62,182	311,275	2,376,211,756	62,182	311,275
		26,992	71,164	65,155,150	17,431	43,339	65,793,691	7,698	18,975	51,493,049	2,258	6,008	30,895,302	3,951	13,856	306,665,028	3,951	13,856	306,665,028	3,951	13,856
Ⅲ血液及び造血系の疾患並びに免疫機構の障害 (0301-0403)	(0301-0302)	901,705	1,566,877	2,166,442,219	390,718	811,945	1,449,352,619	91,759	232,587	580,259,568	12,200	38,928	168,702,404	14,389	116,528	627,581,368	14,389	116,528	627,581,368	14,389	116,528
		588,901	881,924	1,422,141,262	275,723	487,677	1,026,421,324	66,452	144,486	418,695,301	9,264	28,382	129,756,938	11,147	98,836	479,581,741	11,147	98,836	479,581,741	11,147	98,836
		157,675	420,826	375,437,079	56,158	176,200	205,400,877	12,885	67,529	82,278,680	3,217	45,534	43,716,829	522	9,300	14,089,815	522	9,300	14,089,815	522	9,300
		21,164	49,647	51,155,933	12,738	34,204	47,660,242	5,093	25,333	33,854,672	1,563	22,623	21,467,016	301	5,791	7,919,947	301	5,791	7,919,947	301	5,791
Ⅳ精神及び行動の障害 (0501-0607)	(0501-0506)	162,649	305,504	387,207,965	59,238	158,843	217,123,880	18,853	61,268	125,500,817	5,147	14,422	72,521,635	2,276	6,429	79,333,526	2,276	6,429	79,333,526	2,276	6,429
		78,034	182,367	184,874,931	22,134	67,721	80,822,843	7,655	27,906	51,879,679	27,066	84,243	409,351,409	6,440	33,324	194,274,224	6,440	33,324	194,274,224	6,440	33,324
		11,266	23,272	27,009,645	2,765	8,514	9,846,220	538	2,055	3,568,600	5,053	21,704	81,492,332	1,600	10,349	49,742,826	1,600	10,349	49,742,826	1,600	10,349
		51,241	175,092	122,455,780	22,936	101,400	84,112,638	3,983	28,004	24,916,813	335	2,993	4,676,148	160	1,099	4,754,089	160	1,099	4,754,089	160	1,099
Ⅴ循環器系の疾患 (0901)高血圧性疾患 (0902)虚血性心疾患 (0904-0908)脳血管疾患	(0901-0912)	1,030,328	1,966,209	2,463,954,325	424,231	997,595	1,567,506,028	108,128	309,322	707,620,281	15,312	53,375	195,150,216	8,716	85,508	353,138,438	8,716	85,508	353,138,438	8,716	85,508
		670,617	1,394,239	1,597,286,431	227,976	606,037	832,845,440	39,232	137,055	247,933,389	3,557	15,377	46,402,706	6,348	69,280	254,978,919	6,348	69,280	254,978,919	6,348	69,280
		82,399	127,736	200,439,192	64,191	106,538	244,430,980	29,026	53,494	195,048,641	5,027	10,993	61,985,538	748	5,162	29,036,031	748	5,162	29,036,031	748	5,162
		160,537	229,945	383,803,572	56,864	131,814	208,935,001	14,651	56,679	95,524,932	2,253	13,388	29,071,335	335	3,260	11,069,510	335	3,260	11,069,510	335	3,260
Ⅵ呼吸器系の疾患 (1001-1003)急性気道感染症 (1004)肺炎 (1005)急性気管支炎及び急性細気管支炎 (1007)慢性副鼻腔炎 (1008-1009)気管支炎及び慢性閉塞性肺疾患 (1010)喘息	(1001-1011)	339,909	895,670	809,789,492	125,436	401,402	459,197,561	28,197	100,987	188,307,671	4,433	14,718	58,968,981	1,489	6,001	49,480,691	1,489	6,001	49,480,691	1,489	6,001
		52,969	175,107	125,041,255	15,001	62,994	54,333,855	2,211	10,918	13,595,862	111	633	1,386,255	28	137	989,533	28	137	989,533	28	137
		12,889	27,132	31,065,435	8,232	22,891	30,994,880	2,301	9,899	14,602,845	208	850	2,728,060	70	333	2,720,458	70	333	2,720,458	70	333
		22,468	64,306	53,224,919	7,196	24,362	26,171,264	1,101	5,133	6,796,476	58	337	743,406	8	46	355,094	8	46	355,094	8	46
Ⅶ消化器系の疾患 (1104-1105)胃及び十二指腸の疾患 (1106-1109)肝疾患 (1201-1203)皮膚病及び皮下組織の疾患 (1301-1310)胆道病変及び結合組織の疾患 (1401-1408)腎臓病変 (1401-1402)糸状体疾患、腎尿管間質性疾患及び腎不全 (1401-1402)糸状体疾患、腎尿管間質性疾患及び腎不全 (1501)流産	(1101-1112)	110,474	241,307	265,115,683	44,804	122,573	163,869,648	8,671	31,766	55,809,939	1,012	3,873	13,408,833	394	1,523	12,693,323	394	1,523	12,693,323	394	1,523
		491,583	1,126,276	1,194,343,139	356,133	896,802	1,326,579,238	113,216	320,188	748,753,495	13,748	47,289	179,996,901	14,559	34,085	535,044,746	14,559	34,085	535,044,746	14,559	34,085
		272,174	631,567	662,414,782	191,816	491,444	707,859,036	37,952	124,298	243,956,178	3,998	15,036	51,101,304	1,511	6,942	51,973,442	1,511	6,942	51,973,442	1,511	6,942
		69,634	205,519	167,542,986	38,151	139,074	143,355,474	11,734	51,136	76,013,819	2,480	10,312	34,007,118	725	3,789	24,308,116	725	3,789	24,308,116	725	3,789
Ⅷ泌尿生殖器及び結合組織の疾患 (1401-1408)腎臓病変 (1401-1402)糸状体疾患、腎尿管間質性疾患及び腎不全 (1501)流産	(1201-1203)	109,045	359,903	259,704,060	45,893	194,094	169,260,395	12,266	59,827	76,768,650	1,602	6,669	20,712,285	399	1,594	14,633,553	399	1,594	14,633,553	399	1,594
		581,792	2,382,453	1,406,702,662	228,941	1,209,417	834,559,816	44,475	255,777	289,529,177	17,802	49,785	255,129,360	13,312	26,154	364,254,600	13,312	26,154	364,254,600	13,312	26,154
		239,551	504,217	576,365,217	123,957	298,326	461,975,731	40,356	113,670	264,557,314	11,410	32,246	159,318,892	98,364	1,129,691	3,917,250,470	98,364	1,129,691	3,917,250,470	98,364	1,129,691
		28,636	41,911	56,407,113	19,195	34,399	73,028,703	10,488	20,909	70,592,633	6,633	18,058	94,121,064	93,117	1,113,180	3,785,390,822	93,117	1,113,180	3,785,390,822	93,117	1,113,180
Ⅸ先天奇形、変形及び染色体異常 (1701-1702)先天奇形、変形及び染色体異常 (1800)先天奇形、変形及び染色体異常 (1901-1905)中絶、中絶及びその他の外国の影響 (1901)骨折	(1301-1310)	23,702	77,576	56,370,452	8,321	33,435	30,925,933	1,788	8,614	10,551,123	24	141	295,108	13	51	441,066	13	51	441,066	13	51
		3,929	11,481	9,403,678	2,491	8,219	9,602,608	807	3,428	4,812,880	10	60	117,695	1	7	29,092	1	7	29,092	1	7
		579	1,952	1,366,592	120	529	425,033	4	24	21,305	2	61	21,350	-	-	-	-	-	-	-	-
		9,095	14,568	21,970,294	5,590	10,614	20,850,945	1,884	4,431	12,708,421	272	921	3,641,454	436	3,426	16,754,868	436	3,426	16,754,868	436	3,426
Ⅹ特殊目的用コード (2210-2220)	(1701-1702)	173,547	285,974	414,359,156	78,218	166,428	289,223,124	20,483	59,523	131,771,975	2,315	8,283	30,026,061	884	4,113	31,462,606	884	4,113	31,462,606	884	4,113
		199,661	808,530	482,243,857	95,677	525,476	354,852,679	22,120	162,088	139,841,026	3,014	18,513	39,382,918	563	3,027	18,854,636	563	3,027	18,854,636	563	3,027
		45,105	186,129	109,601,476	29,445	161,179	110,615,487	8,919	63,346	56,421,114	1,109	6,973	14,686,698	207	1,164	6,442,368	207	1,164	6,442,368	207	1,164
		-	-	-	-	-	-	-	-	-	-	-	-	-	-	-	-	-	-	-	-

注) 1. 本表は、提出のあったデータの内の、疾病コードの記載があるものを集計したものである。
2. 被用者保険の各制度に関して高齢受給者（70歳以上）は被保険者および被扶養者から除かれている。

第6表－2 疾病分類別、診療種類別、点数（金額）階級別、件数・回数（回数）・点数（金額）（協会（一般）・被保険者）

食事・生活療養

平成21年度

疾病分類名		総数				5,000円未満				5,000円以上～10,000円未満				10,000円以上～20,000円未満			
疾病分類名		件数	回数	金額	件数	回数	金額	件数	回数	金額	件数	回数	金額	件数	回数	金額	金額
Ⅰ 感染症及び寄生虫症（0101～0109）	総数	1,181,101	29,386,420	19,711,634,436	346,607	1,242,459	824,535,390	219,671	2,426,319	1,606,805,370	266,969	5,773,933	3,843,086,836				
	(0101) 腸管感染症	32,532	684,669	461,299,408	11,049	40,801	26,982,412	6,730	73,583	48,748,122	7,335	156,648	104,633,204				
	(0102) 結核	11,865	104,757	69,481,472	6,867	25,292	16,638,966	3,245	34,626	22,864,068	1,368	27,572	18,357,450				
	(0103) 主として性的伝播様式をとる感染症	2,389	121,992	81,721,668	317	1,149	765,096	191	2,078	1,385,090	290	6,518	4,329,738				
		494	8,737	5,690,368	211	685	435,872	103	1,179	739,484	104	2,228	1,430,126				
Ⅱ 新生物（0201～0211）	(0201～0210) 悪性新生物	285,380	7,402,343	4,935,093,576	69,861	258,861	171,866,508	51,490	578,230	382,617,406	72,965	1,602,248	1,063,549,262				
		225,165	6,335,544	4,233,071,832	51,074	191,285	127,238,998	37,597	420,026	279,263,530	54,049	1,188,510	792,828,420				
Ⅲ 血液及び造血器の疾患並びに免疫機構の障害（0301～0302）	(0301～0403) 尿病	7,317	188,734	125,048,794	1,959	7,562	4,718,878	1,386	16,069	10,198,714	1,776	38,987	25,396,250				
	(0402) 糖尿	42,750	1,246,064	884,748,996	7,420	26,009	17,293,966	6,410	67,748	46,621,334	10,383	215,116	151,632,606				
Ⅳ 精神及び行動の障害（0501～0507）	(0503) 統合失調症、統合失調型障害および妄想性障害	32,673	1,029,883	739,096,658	4,378	15,404	10,272,444	4,312	44,458	31,191,486	7,901	161,944	116,226,406				
	(0505) 統合失調症、統合失調型障害および妄想性障害	35,829	1,976,947	1,315,005,662	3,751	11,545	7,636,074	2,445	27,350	18,073,010	4,018	89,800	59,470,184				
Ⅴ 神経系の疾患（0601～0606）	(0601～0606) 脳血管疾患	11,663	778,451	514,179,950	559	2,209	1,462,168	541	6,155	4,056,604	941	21,169	13,956,552				
	(0602) 脳血管疾患	32,682	862,821	573,633,972	12,083	34,097	22,720,074	4,211	46,803	30,890,328	6,061	133,789	88,303,236				
Ⅵ 眼及び付属器の疾患（0701～0704）	(0702) 白内障	32,634	569,174	378,174,380	11,051	43,598	28,142,524	7,774	85,224	56,285,170	7,906	171,042	113,446,456				
	(0702) 白内障	11,827	120,984	80,709,574	5,631	22,987	14,958,020	3,873	41,141	27,361,158	1,858	37,584	25,211,242				
Ⅶ 耳及び乳線突起の疾患（0801～0807）	(0801～0807) 急性上気道感染症	13,148	234,960	155,201,830	3,887	14,363	9,449,264	2,860	31,922	20,979,762	4,149	91,446	60,181,012				
	(0801～0807) 急性上気道感染症	167,746	4,855,026	3,328,599,762	50,098	188,711	130,962,436	25,344	262,438	180,227,264	30,675	654,651	447,491,850				
Ⅷ 循環器系の疾患（0901～0912）	(0901) 高血圧性疾患	7,745	185,787	125,736,542	2,656	8,593	5,674,924	1,310	14,396	9,410,192	1,501	32,015	21,641,654				
	(0902) 虚血性心疾患	48,520	664,138	475,027,520	25,427	101,118	72,488,910	9,196	88,570	63,363,370	6,726	134,468	96,146,088				
Ⅸ 呼吸器系の疾患（1001～1011）	(0904～0908) 脳血管疾患	64,627	2,915,277	1,974,177,412	8,388	29,993	20,129,330	5,970	65,441	43,873,918	11,795	260,708	175,179,334				
	(1001～1003) 急性上気道感染症	62,704	1,233,411	815,907,336	13,484	54,235	35,322,398	17,687	202,441	132,249,014	21,157	449,090	295,171,934				
Ⅹ 消化器系の疾患（1101～1112）	(1004) 肺炎	6,812	83,735	54,758,466	2,071	9,058	5,894,662	2,984	33,285	21,721,308	1,504	30,450	19,897,980				
	(1005) 急性気管支炎及び慢性気管支炎	13,182	298,171	198,331,488	2,055	8,229	5,405,722	3,091	35,477	23,244,414	5,037	109,436	72,256,412				
Ⅺ 皮膚及び皮下組織の疾患（1201～1203）	(1006～1009) 気管支炎及び慢性閉塞性肺疾患	1,229	18,802	12,325,446	396	1,525	972,954	353	4,035	2,622,526	356	7,772	5,069,154				
	(1007) 慢性副鼻腔炎	5,751	94,246	61,728,546	1,096	4,209	2,645,388	1,598	19,157	12,478,762	2,704	56,398	37,006,500				
Ⅻ 泌尿生殖器系及び結合組織の疾患（1301～1310）	(1008～1009) 気管支炎及び慢性閉塞性肺疾患	1,641	47,116	31,177,092	339	1,260	828,626	308	3,579	2,287,852	446	9,875	6,511,982				
	(1010) 喘息	4,976	95,335	62,831,960	1,259	4,937	3,195,798	1,355	15,324	9,970,074	1,523	32,672	21,482,222				
Ⅼ 筋骨格系及び結合組織の疾患（1401～1408）	(1104～1105) 胃及び十二指腸の疾患	160,753	2,301,231	1,561,085,068	67,220	226,971	151,489,200	40,819	443,030	295,658,598	33,533	692,450	466,809,890				
	(1106～1109) 肝疾患	17,243	294,240	202,254,844	5,096	17,704	11,901,688	4,483	48,598	33,240,328	5,024	101,327	70,069,414				
Ⅽ 腎尿路系及び生殖器系の疾患（1501～1504）	(1401～1402) 糸球体疾患、腎尿管間質性疾患及び腎不全	11,685	344,103	240,699,372	2,314	8,224	5,631,192	1,786	18,983	13,025,806	2,791	58,734	40,739,846				
	(1501) 流産	11,692	297,268	199,416,264	2,428	9,325	6,133,880	2,412	27,424	18,016,166	3,465	75,459	49,925,702				
Ⅾ 先天奇形、変形及び染色体異常（1701～1702）	(1501) 流産	76,375	2,480,208	1,639,980,876	16,436	59,678	39,257,392	9,836	110,878	72,469,528	16,163	364,286	238,463,740				
	(1701～1702) 糸球体疾患、腎尿管間質性疾患及び腎不全	63,920	1,089,657	744,813,430	26,390	92,747	61,320,604	13,741	151,734	100,424,346	13,225	279,942	187,109,852				
Ⅿ 妊娠、分娩及び産じょく（1501～1504）	(1401～1402) 糸球体疾患、腎尿管間質性疾患及び腎不全	21,737	587,312	415,810,632	4,872	17,804	12,231,494	4,308	45,904	31,584,604	5,094	104,784	72,746,856				
	(1501) 流産	52,093	1,082,377	693,575,146	18,816	66,496	40,917,768	9,047	107,174	66,446,364	13,947	310,384	197,662,580				
ⅰ 周産期に発生した病態（1601～1602）	(1501) 流産	5,418	35,488	22,988,674	3,916	9,736	6,288,828	815	9,098	5,873,738	580	12,145	7,874,112				
	(1601～1602) 糸球体疾患、腎尿管間質性疾患及び腎不全	787	12,367	7,501,138	370	1,424	809,884	155	2,016	1,128,192	176	4,018	2,424,074				
ⅱ 先天奇形、変形及び染色体異常（1701～1702）	(1601～1602) 糸球体疾患、腎尿管間質性疾患及び腎不全	3,993	89,647	59,629,460	1,319	5,065	3,368,012	721	7,999	5,280,770	966	21,050	13,931,340				
	(1701～1702) 糸球体疾患、腎尿管間質性疾患及び腎不全	14,029	257,513	171,528,282	6,046	20,046	13,077,988	2,827	31,208	20,394,962	2,569	55,599	36,618,762				
ⅲ 損傷、中毒及びその他の外因の影響（1901～1905）	(1901) 骨折	84,737	2,522,003	1,661,391,056	22,929	80,925	53,056,108	13,776	153,048	100,096,320	16,500	367,928	240,864,902				
	(1901) 骨折	37,147	1,200,930	791,697,638	8,657	32,984	21,633,952	6,226	69,110	45,245,340	6,932	154,659	101,277,280				
ⅳ 特殊目的用コード（2210～2220）		-	-	-	-	-	-	-	-	-	-	-	-	-	-	-	-

注）1. 本表は、推出のあったデータの内の、疾病コードの記載があるものを集計したものである。
2. 被用者保険の各制度に關して高齢受給者（70歳以上）は被保険者および被扶養者から除かれている。

第6表－2 疾病分類別、診療種類別、点数（金額）階級別、件数・回数（回数）・点数（金額）（協会（一般）・被保険者）

食事・生活療養

疾病分類名	平成21年度				20,000円以上～40,000円未満				40,000円以上～60,000円未満				60,000円以上～70,000円未満				70,000円以上	
	総 数	件数	回数	金額	件数	回数	金額	件数	回数	金額	件数	回数	金額	件数	回数	金額	回数	金額
I 感染症及び寄生虫症（0101～0109）																		
（0101）腸管感染症	4,581	187,633	127,398,542	2,124	161,314	108,226,680	64,412	710	45,098,294	3	278	212,154						
（0102）結核	550	24,713	16,419,176	673	53,780	35,429,398	33,476	365	23,181,016	3	278	212,154						
（0103）主として性的伝播様式をとる感染症	39	1,569	1,026,570	28	2,259	1,494,934	817	9	563,382									
II 新生物（0201～0211）																		
（0201～0210）悪性新生物	58,743	2,490,991	1,663,242,744	28,551	2,131,258	1,416,827,318	3,763	340,210	236,492,442	7	645	497,896						
（0211）悪性新生物	52,273	2,230,750	1,491,286,676	26,687	1,989,906	1,323,373,006	3,478	314,422	218,583,306	7	645	497,896						
III 血液及び造血器の疾患並びに免疫機序の障害（0301～0302）																		
（0301）造血器の疾患	1,289	54,411	36,417,248	716	54,503	36,205,950	191	17,202	12,111,754									
（0302）免疫機序の障害	12,886	499,110	356,599,070	4,180	289,006	204,900,646	1,655	147,590	106,568,396	16	1,485	1,132,958						
IV 内分泌系疾患（0401～0403）																		
（0401）糖尿病	11,007	429,650	309,725,748	3,555	242,734	173,655,834	1,504	134,008	96,891,782	16	1,485	1,132,958						
V 精神及び行動の障害（0501～0507）																		
（0501）統合失調症、統合失調型障害および妄想性障害	7,248	327,336	216,937,710	13,978	1,120,187	736,744,336	4,389	400,729	276,144,348									
（0502）統合失調症、統合失調型障害および妄想性障害	1,804	82,559	54,400,694	5,812	482,248	314,620,040	2,006	184,111	125,683,892									
VI 神経系の疾患（0601～0606）																		
（0601）神経系の疾患	5,093	215,263	142,620,290	3,862	307,935	202,142,666	1,365	124,283	86,459,332	7	651	498,046						
（0602）脳血管疾患	5,015	204,274	136,227,990	789	56,167	37,757,408	99	8,869	6,314,832									
（0603）脳血管疾患	413	15,393	10,487,658	43	3,078	2,108,906	9	801	582,590									
VII 耳及び乳突器の疾患（0801～0807）																		
（0801）耳及び乳突器の疾患	2,025	80,785	53,580,532	215	15,375	10,267,186	12	1,069	744,074									
VIII 循環器系の疾患（0901～0912）																		
（0901）高血圧性疾患	31,251	1,291,646	888,497,214	21,506	1,657,010	1,112,472,204	8,671	781,947	554,670,590	201	18,623	14,278,204						
（0902）虚血性心疾患	1,312	54,701	37,048,570	736	55,401	37,198,278	228	20,496	14,621,698	2	185	141,226						
（0903）虚血性心疾患	5,382	209,937	150,460,798	1,428	97,981	69,497,578	361	32,064	23,070,776									
（0904～0908）脳血管疾患	15,549	663,512	447,910,560	15,845	1,255,237	833,070,612	6,883	622,134	440,018,536	197	18,252	13,995,122						
IX 呼吸器系の疾患（1001～1011）																		
（1001～1003）急性上気道感染症	7,544	307,778	204,889,900	2,303	172,840	115,226,006	515	46,655	32,754,372	4	372	283,712						
（1004）肺炎	227	9,014	5,959,256	25	1,836	1,217,838	1	92	67,422									
（1005）急性気管支炎及び慢性気管支炎	2,323	93,128	62,432,152	566	41,973	28,050,076	109	9,835	6,871,784	1	93	70,928						
（1006）慢性気管支炎及び慢性気管支炎	106	4,088	2,732,080	15	1,104	732,684	3	278	196,038									
（1007）慢性副鼻腔炎	325	12,366	8,162,588	21	1,497	1,001,602	7	619	433,706									
（1008～1009）気管支炎及び慢性閉塞性肺疾患	311	13,335	8,806,442	194	15,125	9,976,794	43	3,942	2,765,396									
（1010）喘息	621	25,633	16,974,736	197	14,882	9,883,750	21	1,887	1,325,380									
XI 消化器系の疾患（1101～1112）																		
（1104～1105）胃及び十二指腸の疾患	14,116	562,853	386,274,114	4,116	291,232	200,262,970	947	84,510	60,448,790	2	185	140,506						
（1106～1109）肝疾患	2,002	78,471	54,160,946	532	38,704	26,193,946	105	9,344	6,618,224	1	92	70,298						
XII 皮膚及び皮下組織の疾患（1201～1203）																		
（1201）皮膚及び皮下組織の疾患	2,178	89,998	60,339,192	905	67,806	45,565,822	304	27,256	19,435,502									
XIII 筋骨格系及び結合組織の疾患（1301～1310）																		
（1301）筋骨格系及び結合組織の疾患	20,429	893,750	587,335,370	11,549	875,110	577,758,840	1,959	176,227	124,481,662	3	279	214,344						
XIV 腎尿路系疾患（1401～1408）																		
（1401～1402）糸状体疾患、腎尿管間質性疾患及び腎不全	6,704	267,784	185,407,212	2,551	180,590	125,958,994	1,283	114,445	82,750,450	26	2,415	1,841,972						
（1403～1408）糸状体疾患、腎尿管間質性疾患及び腎不全	4,210	168,074	119,620,514	2,007	139,630	98,995,164	1,220	108,701	78,790,028	26	2,415	1,841,972						
XV 経絡、分枝及び癒じょく（1501～1504）																		
（1501）流産	6,194	269,187	173,330,732	3,441	269,624	174,750,436	648	59,512	40,467,266									
（1502）流産	95	3,654	2,390,916	12	855	561,080												
XVI 周産期に発生した病態（1601～1602）																		
（1601）周産期に発生した病態	51	2,148	1,342,994	33	2,580	1,670,416	2	181	125,578									
XVII 先天奇形、変形及び染色体異常（1701～1702）																		
（1701）先天奇形、変形及び染色体異常	615	25,874	17,248,496	305	23,597	15,617,660	67	6,062	4,183,182									
XVIII 産後、産後及び産後所見・異常産後所見で他に分類されないもの（1800）																		
（1800）産後、産後及び産後所見・異常産後所見で他に分類されないもの	1,495	63,025	42,142,364	823	63,299	42,010,104	256	23,127	16,362,038	13	1,209	922,064						
XIX 損傷、中毒及びその他の外因の影響（1901～1905）																		
（1901）骨折	16,665	728,499	477,977,714	12,541	980,627	642,571,776	2,313	209,775	145,900,358	13	1,201	923,878						
（1902）骨折	7,868	345,870	227,313,422	6,314	493,943	323,785,108	1,144	103,812	72,015,444	6	552	427,092						
XX 特殊目的用コード（2210～2220）																		
（2210）特殊目的用コード																		

注）1. 本表は、提出のあったデータの内の、疾病コードの記載があるものを集計したものである。

2. 被用者保険の各制度に關して高齢受給者（70歳以上）は被保険者および被扶養者から除かれている。

第6表－2 疾病分類別、診療種類別、点数（金額）階級別、件数・日数（回数）・点数（金額）（協会（一般）・被保険者）

入院＋食事・生活療養(医科)

疾病分類名			総数			50,000円未満			50,000円以上～100,000円未満			100,000円以上～200,000円未満		
総	件数	日数	金額	件数	日数	金額	件数	日数	金額	件数	日数	金額	件数	金額
Ⅰ 感染症及び寄生虫症 (0101～0109)	1,280,180	12,904,874	569,041,971,878	84,350	339,471	1,892,074,600	139,902	345,116	10,322,474,272	246,038	1,013,289	36,093,606,964	246,038	1,013,289
	36,498	318,370	10,664,714,550	3,290	15,229	71,001,824	5,526	13,723	418,503,112	10,001	46,042	1,457,428,630	10,001	46,042
	14,009	74,292	2,292,122,922	1,209	3,016	34,851,188	3,574	8,569	266,714,834	5,525	25,805	797,392,442	5,525	25,805
	2,430	43,476	942,421,228	72	173	2,161,048	171	460	13,040,772	378	2,084	55,152,524	378	2,084
	631	4,084	113,474,388	178	477	3,071,586	133	353	9,553,098	138	620	19,501,914	138	620
Ⅱ 新生物 (0201～0211)	300,080	3,439,908	173,495,854,532	9,944	15,808	298,967,874	21,825	49,224	1,854,840,892	43,804	164,163	6,315,017,660	43,804	164,163
	238,337	2,948,355	146,028,936,378	6,550	9,881	203,195,682	16,863	37,398	1,300,427,904	32,188	121,727	4,664,880,224	32,188	121,727
Ⅲ 血液及び造血器の疾患並びに免疫機構の障害 (0301～0302)	10,120	92,949	3,791,942,434	2,982	13,203	26,324,412	907	3,226	65,415,564	1,405	6,176	204,654,254	1,405	6,176
	47,137	530,843	15,836,567,068	4,912	44,573	86,659,320	4,747	13,935	347,572,286	8,271	41,096	1,227,525,254	8,271	41,096
Ⅳ 内分泌、栄養及び代謝疾患 (0401～0403)	35,673	429,111	12,120,770,900	3,475	34,260	60,772,004	3,174	10,030	232,556,916	5,904	30,547	883,745,864	5,904	30,547
	37,961	748,560	12,726,202,730	2,465	5,719	74,168,338	4,193	12,907	291,923,468	4,400	35,699	648,479,512	4,400	35,699
Ⅴ 精神及び行動の障害 (0501～0507)	11,769	282,351	4,512,102,190	319	917	8,826,536	605	2,386	44,190,996	968	8,323	143,715,548	968	8,323
	41,751	373,810	13,776,532,758	2,198	10,224	52,724,722	14,846	30,709	1,090,517,072	6,129	24,926	871,184,422	6,129	24,926
Ⅵ 神経系の疾患 (0601～0606)	34,117	230,792	12,510,419,630	1,876	5,170	47,279,456	1,995	5,248	141,282,550	5,628	17,010	910,054,472	5,628	17,010
	12,548	55,313	3,611,823,884	543	807	15,166,504	297	813	18,908,964	2,327	4,292	405,809,166	2,327	4,292
Ⅶ 眼及び付属器の疾患 (0701～0704)	13,542	97,228	4,040,782,370	831	1,665	25,684,484	2,258	5,243	172,183,354	3,413	15,671	495,854,216	3,413	15,671
	179,032	1,968,950	119,230,280,816	7,879	46,980	166,162,682	12,220	26,408	899,001,556	34,910	114,211	5,397,518,210	34,910	114,211
Ⅷ 循環器系の疾患 (0801～0807)	10,370	107,708	2,679,751,812	2,571	30,264	30,214,818	1,432	4,556	104,955,168	2,259	10,558	323,821,030	2,259	10,558
	49,516	291,117	35,803,182,670	1,061	3,291	32,395,128	2,213	3,821	152,087,280	15,058	38,674	2,468,361,262	15,058	38,674
Ⅸ 呼吸器系の疾患 (0901～0912)	67,904	1,110,630	46,459,273,526	1,306	3,053	37,711,842	3,265	6,806	240,560,332	7,936	29,337	1,177,099,742	7,936	29,337
	65,985	531,136	21,687,392,806	4,822	20,571	110,441,134	7,077	18,006	518,530,636	15,975	76,546	2,395,313,710	15,975	76,546
(1001～1003) 急性上気道感染症	7,705	45,015	1,209,318,016	1,104	7,574	14,721,144	1,290	3,405	97,453,542	3,418	16,765	503,490,820	3,418	16,765
	13,551	118,980	3,909,629,158	598	1,082	18,469,190	1,344	3,362	99,056,338	3,593	18,051	548,117,084	3,593	18,051
(1004) 肺炎	1,372	9,013	248,056,046	183	999	3,806,868	282	743	20,025,414	419	2,117	61,110,760	419	2,117
	5,876	41,878	2,959,765,686	374	956	9,667,284	407	1,090	28,231,428	401	1,991	57,063,722	401	1,991
(1005) 急性気管支炎及び慢性気管支炎	1,827	20,300	659,876,252	193	1,428	3,362,224	193	547	14,314,692	390	1,923	57,441,646	390	1,923
	5,392	41,694	1,240,632,350	497	2,517	11,162,838	844	2,201	62,059,004	1,668	8,154	248,363,976	1,668	8,154
(1006～1009) 気管支炎及び慢性閉塞性肺疾患	180,228	1,334,409	55,711,666,898	10,889	34,772	249,173,488	17,391	39,890	1,297,391,728	53,772	191,644	7,629,662,506	53,772	191,644
	20,043	168,274	6,153,225,218	1,512	7,507	32,253,656	2,318	5,673	172,450,912	4,511	19,912	656,347,564	4,511	19,912
(1101～1102) 胃及び十二指腸の疾患	12,362	143,411	4,438,461,996	640	3,361	15,336,760	1,295	3,262	100,071,508	2,511	12,070	365,248,760	2,511	12,070
	12,647	124,956	3,773,127,164	1,360	9,559	21,687,342	1,313	3,502	97,855,494	2,905	13,909	432,835,196	2,905	13,909
(1103～1109) 肝疾患	78,905	965,911	40,881,273,228	4,815	20,406	107,750,150	8,394	23,277	627,388,244	12,020	67,370	1,754,757,988	12,020	67,370
	68,473	482,077	21,134,563,960	5,567	15,950	128,681,152	9,507	21,353	690,748,862	13,717	55,524	2,020,694,684	13,717	55,524
(1201～1203) 腎尿路系生体組織の疾患 (1201～1203)	22,281	230,574	9,176,110,272	784	1,337	24,374,152	1,645	3,751	122,387,686	4,414	18,077	671,422,518	4,414	18,077
	62,559	488,118	15,474,447,726	12,997	45,148	254,980,284	14,306	44,908	1,005,338,468	9,249	52,269	1,315,164,264	9,249	52,269
(1401～1402) 糸状体疾患、腎尿管間質性疾患及び腎不全	7,812	22,595	1,236,927,864	832	959	29,971,952	4,369	6,963	308,918,910	1,071	3,414	141,698,170	1,071	3,414
	1,102	6,905	180,989,698	417	1,384	7,846,478	238	939	16,704,048	161	1,073	21,853,332	161	1,073
(1501～1504) 経絡、分枝及び瘧じょく (1501～1504)	4,098	38,099	2,292,896,410	214	490	5,757,004	282	693	21,465,810	817	2,906	123,638,472	817	2,906
	16,469	122,223	4,314,124,942	1,638	5,308	36,059,610	3,742	8,742	277,845,248	4,524	19,077	645,030,692	4,524	19,077
(1601～1602) 先天奇形、変形及び染色体異常 (1701～1702)	89,476	1,009,630	37,518,192,158	5,264	27,312	120,724,506	9,335	23,183	689,967,880	14,937	67,977	2,226,939,490	14,937	67,977
	38,364	471,278	17,120,365,116	2,155	12,788	47,041,364	2,593	7,308	192,477,626	5,990	28,198	907,375,406	5,990	28,198
(1801～1905) 損傷、中毒及びその他の外因の影響 (1901～1905)	38,364	471,278	17,120,365,116	2,155	12,788	47,041,364	2,593	7,308	192,477,626	5,990	28,198	907,375,406	5,990	28,198
(2001～2220) 特殊目的用コード (2210～2220)	38,364	471,278	17,120,365,116	2,155	12,788	47,041,364	2,593	7,308	192,477,626	5,990	28,198	907,375,406	5,990	28,198
	38,364	471,278	17,120,365,116	2,155	12,788	47,041,364	2,593	7,308	192,477,626	5,990	28,198	907,375,406	5,990	28,198

注) 1. 本表は、提出のあったデータの内の、疾病コードの記載があるものを集計したものである。

2. 被用者保険の各制度に關して高齡受給者（70歳以上）は被保険者および被扶養者から除かれている。

第6表－2 疾病分類別、診療種類別、点数（金額）階級別、件数・日数（回数）・点数（金額）（協会（一般）・被保険者）

入院＋食事・生活療養(医科)

疾病分類名		200,000円以上～300,000円未満			300,000円以上～500,000円未満			500,000円以上～800,000円未満			800,000円以上		
		件数	日数	金額	件数	日数	金額	件数	日数	金額	件数	日数	金額
総 数		177,967	1,237,463	43,978,655,836	238,561	2,791,422	94,105,847,704	200,071	3,283,914	126,004,872,226	193,291	3,904,199	256,644,440,276
Ⅰ 感 染 症 及 び 寄 生 虫 症 (0101－0109)	感 管 感 染 症	6,312	49,725	1,553,309,938	6,189	82,062	2,400,824,416	3,164	64,395	1,947,606,016	2,016	47,194	2,818,040,614
	(0101) 腸 結 核	2,392	18,989	575,599,280	988	11,512	361,536,858	221	4,180	137,574,180	100	2,321	118,454,140
	(0102) 結 核	292	3,337	73,484,516	862	20,182	361,499,510	555	15,012	329,679,124	100	2,228	107,403,734
	(0103) 主として性的伝播様式をとる感染症	86	663	21,163,976	76	1,113	28,704,154	34	692	20,746,052	6	166	10,733,608
Ⅱ 新 生 物 (0201－0211)	悪 性 新 生 物	31,160	194,932	7,747,349,102	52,775	488,511	21,042,940,582	66,098	943,978	41,935,190,000	74,674	1,583,292	94,501,548,422
	(0201－0210) 悪 性 新 生 物	24,620	157,189	6,129,185,116	41,279	397,704	16,334,496,676	48,339	752,765	31,063,878,580	68,498	1,471,691	86,332,872,196
Ⅲ 血液及び造血器の疾患並びに免疫機構の障害 (0301－0302)		1,094	7,963	274,034,578	1,551	17,256	604,361,224	1,022	18,599	645,257,672	1,159	26,526	1,971,894,730
Ⅳ 内 分 泌 系 疾 患 及 び 代 謝 疾 患 (0401－0403)	尿 病	7,157	63,063	1,783,843,424	12,519	169,042	4,936,234,162	6,953	142,155	4,262,068,148	2,578	56,979	3,192,664,474
	(0402) 糖 尿 病	5,665	51,485	1,414,953,346	10,201	143,593	4,020,305,390	5,426	116,704	3,316,473,896	1,828	42,492	2,191,963,484
Ⅴ 精 神 及 び 行 動 の 障 害 (0501－0507)	統合失調症、統合失調型障害および妄想性障害	4,127	63,676	1,038,592,722	17,244	474,664	6,958,659,240	4,536	127,458	2,684,425,026	996	28,437	1,029,954,424
	(0503) 統合失調症、統合失調型障害および妄想性障害	1,022	17,006	259,828,016	7,211	207,220	2,924,577,728	1,269	35,642	750,959,196	375	10,857	380,004,170
Ⅵ 神 経 系 の 疾 患 (0601－0606)		4,041	31,139	1,004,128,908	5,534	72,960	2,170,210,534	4,429	94,559	2,812,489,684	4,574	109,293	5,775,277,416
Ⅶ 眼 及 び 付 属 器 の 疾 患 (0701－0704)	内 障	7,801	34,077	1,874,190,520	8,054	54,277	3,291,248,282	6,732	78,054	4,193,502,186	2,031	36,956	2,052,862,164
	(0702) 白 内 障	5,168	19,166	1,231,603,058	3,178	18,282	1,301,594,426	945	10,266	542,319,240	90	1,687	96,424,526
Ⅷ 耳 及 び 乳 線 契 起 の 疾 患 (0801－0807)		2,507	19,612	619,466,034	2,014	23,002	755,783,070	1,595	17,245	1,050,975,326	924	14,790	920,835,886
Ⅸ 循 環 器 系 の 疾 患 (0901－0912)	高 血 圧 性 疾 患	22,582	129,407	5,469,731,884	23,462	253,898	9,193,670,548	24,278	442,173	15,531,553,916	53,701	955,873	82,572,642,020
	(0901) 高 血 圧 性 疾 患	1,239	11,481	304,504,418	1,302	18,390	503,968,560	900	19,038	560,568,160	667	13,421	851,699,658
	(0902) 虚 血 性 心 疾 患	8,434	32,225	1,967,741,736	3,600	28,467	1,368,881,972	2,543	29,668	1,631,293,176	16,607	154,971	28,182,422,116
	(0904－0908) 脳 血 管 疾 患	5,608	39,759	1,396,969,964	10,933	131,959	4,373,306,148	14,917	301,657	9,580,625,236	23,939	598,059	29,653,000,262
	呼 吸 器 系 の 疾 患 (1001－1011)	12,201	88,704	2,998,528,050	13,260	134,392	5,077,203,170	7,013	102,925	4,450,809,316	5,637	89,992	6,130,566,790
	(1001－1003) 急 性 上 気 道 感 染 症	1,241	9,410	293,508,682	492	5,211	184,252,840	123	1,934	75,008,654	37	716	40,882,334
Ⅹ 消 化 器 系 の 疾 患 (1101－1112)	(1004) 肺 炎	3,522	28,316	871,366,676	2,892	34,190	1,088,491,044	1,113	21,989	686,284,822	489	11,990	597,854,004
	(1005) 急性気管支炎及び慢性気管支炎	268	2,190	65,114,504	168	1,993	62,477,208	43	756	25,761,532	9	215	9,759,760
	(1007) 慢 性 副 鼻 炎	252	1,464	63,523,214	1,235	8,515	515,228,506	2,378	19,216	1,531,448,088	829	8,646	754,603,444
	(1008－1009) 気管支炎及び慢性閉塞性肺疾患	286	2,385	71,480,564	320	4,068	123,517,742	253	5,810	159,842,202	192	4,139	229,917,182
	(1010) 喘 息	1,164	9,435	284,886,734	795	10,086	301,515,998	297	6,234	184,683,786	127	3,067	147,960,014
	(1104－1105) 胃 及 び 十 二 指 腸 の 疾 患	30,255	210,492	7,489,656,080	35,669	335,629	13,918,682,130	22,028	302,909	13,512,492,400	10,224	219,073	11,614,608,566
Ⅺ 皮 膚 及 び 皮 下 組 織 の 疾 患 (1201－1203)	肝 炎	3,502	26,803	873,838,064	5,026	54,452	1,950,258,648	2,213	34,790	1,356,029,254	961	19,137	1,112,047,120
	(1106－1109) 肝 炎	2,025	17,926	504,461,934	2,852	38,393	1,114,837,206	2,161	46,369	1,353,988,634	878	22,030	984,517,294
Ⅻ 筋 骨 格 系 及 び 結 合 組 織 の 疾 患 (1301－1310)		2,542	20,259	627,912,710	2,474	31,193	945,595,880	1,403	30,327	883,664,476	650	16,207	763,576,066
Ⅼ 腎 尿 路 系 疾 患 及 び 結 合 組 織 の 疾 患 (1401－1408)	糸 球 体 疾 患	10,326	90,980	2,579,952,982	13,544	177,620	5,304,249,156	14,669	279,708	9,408,969,620	15,137	306,550	21,098,204,748
	(1401－1402) 糸球体疾患、腎臓細管間質性疾患及び腎不全	4,371	69,765	3,592,699,458	12,331	102,528	4,827,315,594	9,111	127,858	5,627,529,066	3,879	89,099	4,246,895,144
Ⅽ 婦 科 疾 患 及 び 産 婦 科 疾 患 (1501－1504)	産 婦 科 疾 患	14,474	26,995	1,104,323,568	4,459	44,223	1,727,546,522	3,649	65,800	2,318,271,034	2,856	70,391	3,207,784,792
	(1501) 流 産	5,285	46,083	1,311,253,446	10,407	115,247	4,230,591,458	7,955	132,685	4,922,917,938	2,360	51,178	2,434,213,868
Ⅾ 周 産 期 に 発 生 し た 病 態 (1601－1602)	産 婦 科 疾 患	258	1,595	62,709,800	512	3,487	216,343,750	731	5,723	442,813,038	39	454	34,472,244
	(1601) 流 産	50	455	12,675,388	127	1,310	50,513,224	90	1,330	54,376,146	19	414	17,021,082
Ⅿ 先天奇形、変形及び染色体異常 (1701－1702)	産 婦 科 疾 患	553	3,079	137,129,400	876	8,053	342,097,702	584	8,625	374,241,428	772	14,253	1,288,566,594
	(1701) 先天奇形、変形及び染色体異常	2,214	16,442	545,171,226	2,130	24,776	817,644,386	1,327	26,816	830,588,162	894	21,062	1,161,785,618
ⅰ 損傷、中毒及びその他の外因の影響 (1901－1905)	損 傷	13,389	97,010	3,319,029,986	18,401	215,021	7,238,032,946	17,084	342,115	10,870,215,700	11,066	237,031	13,053,281,650
	(1901) 骨 折	5,657	41,979	1,399,622,812	8,283	96,062	3,275,647,254	8,826	178,866	5,635,797,140	4,860	106,077	5,662,403,514
ⅱ 特 殊 目 的 用 コ ー ド (2210 - 2220)		-	-	-	-	-	-	-	-	-	-	-	-

注) 1. 本表は、提出のあったデータの内の、疾病コードの記載があるものを集計したものである。
2. 被用者保険の各制度に關して高齢受給者（70歳以上）は被保険者および被扶養者分から除かれている。

第6表－3 疾病分類別、診療種類別、点数（金額）階級別、件数・日数（回数）・点数（金額）（協会（一般）・被扶養者）

入院		疾病分類名		総数				5,000点未満				5,000点以上～10,000点未満				10,000点以上～20,000点未満			
				件数	日数	点数	件数	日数	点数	件数	日数	点数	件数	日数	点数	件数	日数	点数	
総数		I 感染症及び寄生虫症 (0101～0109)																	
		(0101) 腸管感染症																	
		(0102) 結核																	
		(0103) 主として性的伝播様式をとる感染症																	
II 新生物 (0201～0211)		(0201～0210) 悪性新生物																	
		(0201) 悪性新生物																	
III 血液及び造血器の疾患並びに免疫機構の障害 (0301～0302)		(0301) 血液及び造血器の疾患並びに免疫機構の障害																	
		(0302) 免疫機構の障害																	
IV 内分泌、栄養及び代謝疾患 (0401～0403)		(0401) 内分泌、栄養及び代謝疾患																	
		(0402) 糖尿病																	
V 精神及び行動の障害 (0501～0507)		(0501) 精神及び行動の障害																	
		(0502) 統合失調症、統合失調型障害および妄想性障害																	
VI 神経系の疾患 (0601～0606)		(0601) 神経系の疾患																	
		(0602) 神経系の疾患																	
VII 眼及び付属器の疾患 (0701～0704)		(0701) 眼及び付属器の疾患																	
		(0702) 白内障																	
VIII 耳及び乳線突起の疾患 (0801～0807)		(0801) 耳及び乳線突起の疾患																	
		(0802) 耳及び乳線突起の疾患																	
IX 循環器系の疾患 (0901～0912)		(0901) 高血圧性疾患																	
		(0902) 虚血性心疾患																	
X 呼吸器系の疾患 (1001～1011)		(1001～1003) 急性上気道感染症																	
		(1004) 肺炎																	
XI 消化器系の疾患 (1101～1112)		(1101～1103) 胃及び十二指腸の疾患																	
		(1104～1109) 肝疾患																	
XII 皮膚及び皮下組織の疾患 (1201～1203)		(1201) 皮膚及び皮下組織の疾患																	
		(1202) 皮膚及び皮下組織の疾患																	
XIII 筋骨格系及び結合組織の疾患 (1301～1310)		(1301) 筋骨格系及び結合組織の疾患																	
		(1302) 筋骨格系及び結合組織の疾患																	
XIV 腎尿路系臓器系の疾患 (1401～1408)		(1401～1402) 糸球体疾患、腎尿管間質性疾患及び腎不全																	
		(1403) 腎尿管間質性疾患及び腎不全																	
XV 妊娠、分娩及び産後 (1501～1504)		(1501) 妊娠、分娩及び産後																	
		(1502) 妊娠、分娩及び産後																	
XVI 周産期に発生した病態 (1601～1602)		(1601) 周産期に発生した病態																	
		(1602) 周産期に発生した病態																	
XVII 先天畸形、変形及び染色体異常 (1701～1702)		(1701) 先天畸形、変形及び染色体異常																	
		(1702) 先天畸形、変形及び染色体異常																	
XVIII 損傷、中毒及びその他の外因の影響 (1901～1905)		(1901) 損傷、中毒及びその他の外因の影響																	
		(1902) 損傷、中毒及びその他の外因の影響																	
XIX 特殊目的用コード (2210～2220)		(2210) 特殊目的用コード																	
		(2211) 特殊目的用コード																	

注) 1. 本表は、提出のあったデータの内、疾病コードの記載があるものを集計したものである。
2. 被用者保険の各制度に關して高齢受給者（70歳以上）は被保険者および被扶養者から除かれている。

第6表－3 疾病分類別、診療種類別、点数（金額）階級別、件数・日数（回数）・点数（金額）（協会（一般）・被扶養者）

入院	疾病分類名	平成24年度					20,000点以上～30,000点未満					30,000点以上～50,000点未満					50,000点以上～80,000点未満					80,000点以上				
		件数		日数		点数	件数	日数	点数	件数	日数	件数	日数	点数	件数	日数	件数	日数	点数	件数	日数	件数	日数	点数	件数	日数
		総		数																						
I	感染症及び寄生虫症（0101～0109）	(0101) 腸管感染症	191,794	1,526,113	4,745,701,410	273,585	4,490,941	10,526,526,529	164,490	3,127,521	10,236,994,917	121,679	2,726,487	16,383,655,520												
			10,850	72,344	263,430,442	6,203	71,455	233,158,422	2,593	51,851	157,496,151	1,494	35,509	200,422,160												
			6,258	39,356	150,378,620	2,146	20,425	77,987,066	427	7,041	25,894,069	148	3,420	17,243,785												
			89	1,167	2,250,416	312	7,937	12,766,602	140	3,787	8,320,707	39	1,000	4,467,851												
II	新生児（0201～0211）	(0102) 結核	82	743	2,031,212	90	1,691	3,293,396	43	757	2,534,313	3	75	402,225												
			16,953	102,948	420,360,552	28,082	266,145	1,126,907,885	34,935	506,289	2,206,431,692	32,091	715,163	4,124,207,337												
			11,864	75,958	294,766,713	20,063	198,413	796,886,210	25,124	392,183	1,608,506,291	28,600	647,050	3,657,397,190												
			1,767	12,704	44,262,956	2,429	26,660	94,597,298	1,498	26,549	92,978,292	1,448	33,578	221,702,123												
III	血液及び造血器の疾患並びに免疫機構の障害（0301～0302）	(0402) 糖尿病	5,060	43,368	124,925,235	7,704	120,011	305,281,775	4,739	105,314	292,534,093	2,130	51,828	266,985,206												
			2,744	27,097	68,940,265	5,236	87,723	208,372,275	3,043	71,017	187,600,037	1,114	28,714	123,549,177												
			15,541	356,428	405,730,434	74,348	2,186,515	2,705,520,972	7,849	224,188	456,203,066	2,028	59,066	200,144,446												
			9,315	230,690	246,011,083	53,016	1,580,662	1,910,999,447	3,295	94,451	189,701,446	1,020	29,882	99,278,831												
IV	精神及び行動の障害（0501～0507）	(0503) 統合失調症、統合失調型障害および妄想性障害	5,311	48,829	132,550,162	12,924	286,347	523,321,304	19,606	547,486	1,195,781,056	8,756	239,223	96,021,514												
			5,310	22,678	128,310,343	5,009	33,669	200,931,515	3,015	35,871	184,604,027	879	17,291	95,243,390												
			2,580	10,070	61,383,311	2,135	12,931	88,234,134	572	6,483	32,472,991	43	807	4,574,855												
			3,049	17,985	74,592,326	1,798	16,611	67,192,126	1,338	13,327	87,952,873	748	10,837	91,659,908												
V	循環器系の疾患（0601～0606）	(0601) 高血圧性疾患	8,062	67,712	198,795,557	13,170	231,344	529,944,132	12,861	292,621	813,957,516	17,613	368,128	2,626,913,343												
			585	6,856	14,412,894	825	15,191	32,211,520	553	13,102	34,868,401	288	6,594	35,745,969												
			1,549	6,572	36,684,390	853	8,771	32,878,513	578	8,469	37,061,747	2,662	28,768	459,925,992												
			2,788	33,583	70,616,263	7,805	166,283	321,838,477	8,650	214,783	546,698,331	9,509	241,123	1,180,950,700												
VI	呼吸器系の疾患（1001～1011）	(1001～1003) 急性上気道感染症	48,218	294,461	1,175,048,169	28,099	254,260	1,046,013,433	7,286	111,624	448,931,693	4,391	84,952	493,736,810												
			4,082	25,188	97,825,409	1,489	13,338	54,142,314	283	4,102	15,959,690	66	1,394	7,175,979												
			17,290	105,587	421,701,534	8,834	79,536	326,559,434	1,776	29,591	108,338,567	687	16,353	82,111,588												
			11,661	67,495	284,778,867	5,849	47,613	214,520,985	839	10,859	49,733,090	230	4,691	25,587,843												
VII	消化器系の疾患（1101～1112）	(1004) 慢性気管支炎及び急性細気管支炎	143	838	3,557,604	498	3,556	20,253,967	584	4,774	36,983,117	145	1,672	13,471,561												
			670	4,689	16,245,948	433	5,273	16,403,185	268	6,050	16,896,591	118	3,195	12,861,203												
			8,753	56,696	213,258,927	4,232	44,247	154,703,544	778	14,132	47,333,706	274	6,845	29,695,029												
			14,625	88,531	363,864,277	18,465	160,840	718,934,297	10,638	153,827	652,868,050	5,039	112,773	585,033,575												
VIII	皮膚及び皮下組織の疾患（1201～1203）	(1104～1105) 胃及び十二指腸の疾患	868	7,060	21,406,439	1,078	13,289	41,725,551	556	10,971	34,460,696	306	6,711	36,034,397												
			1,158	10,930	28,929,468	1,672	25,198	65,736,669	1,345	31,110	84,321,942	518	13,159	64,044,505												
			2,792	19,486	69,208,343	2,701	31,276	103,442,348	1,264	25,058	78,834,917	475	11,290	52,694,626												
			7,037	52,979	176,283,871	10,550	134,809	418,384,250	11,035	212,229	698,098,520	9,721	196,326	1,447,210,654												
IX	筋骨格系及び結合組織の疾患（1301～1310）	(1106～1109) 肝疾患	8,921	53,593	220,625,197	9,234	89,143	360,790,216	8,066	143,908	506,568,422	4,144	105,636	452,277,750												
			3,861	25,377	95,476,331	4,396	48,388	171,265,233	4,686	102,783	305,983,649	3,547	94,032	389,901,559												
			8,979	80,924	224,638,690	21,760	238,485	884,689,336	13,590	233,130	833,226,906	3,764	80,782	393,334,420												
			257	1,646	6,312,251	560	3,746	23,499,433	746	5,808	44,511,069	43	512	3,887,673												
X	先天奇形、変形及び染色体異常（1701～1702）	(1501) 流産	8,731	66,068	214,298,122	6,864	70,973	263,608,425	5,047	80,842	321,289,967	10,853	266,565	1,829,407,285												
			4,231	19,943	105,507,676	5,918	49,615	230,513,695	5,454	86,570	343,485,454	6,897	141,754	1,222,167,789												
			3,169	22,463	76,948,593	2,484	34,627	94,823,311	1,374	31,504	85,895,963	764	19,449	94,336,638												
			13,188	82,669	326,320,465	15,843	188,156	618,471,789	12,392	245,333	779,856,259	8,444	176,337	1,000,156,546												
XI	損傷、中毒及びその他の外因の影響（1901～1905）	(1901) 骨折	6,859	39,674	169,378,278	8,051	84,120	313,069,283	6,245	123,251	392,283,846	3,404	73,778	404,649,630												
			—	—	—	—	—	—	—	—	—	—	—	—	—	—	—	—	—	—	—	—	—	—	—	
			—	—	—	—	—	—	—	—	—	—	—	—	—	—	—	—	—	—	—	—	—	—	—	
			—	—	—	—	—	—	—	—	—	—	—	—	—	—	—	—	—	—	—	—	—	—	—	

注）1．本表は、提出のあったデータの内、疾病コードの記載があるものを集計したものである。
2．被用者保険の各制度に關して高齢受給者（70歳以上）は被保険者および被扶養者分から除かれている。

第6表－3 疾病分類別、診療種類別、点数（金額）階級別、件数・日数（回数）・点数（金額）・被扶養者）（協会（一般）・被扶養者）

入院外	疾病分類名	平成21年度			総数			500点未満			500点以上～1,000点未満			1,000点以上～2,000点未満		
		件数	日数	点数	件数	日数	点数	件数	日数	点数	件数	日数	点数	件数	日数	点数
Ⅰ	感染症及び寄生虫症（0101～0109） （0101）腸管感染症 （0102）結核 （0103）主として性的伝播様式をとる感染症	82,897,914	130,029,961	80,524,138,494	33,204,995	35,831,302	10,951,297,031	28,372,847	40,438,676	20,248,708,877	15,275,785	33,339,870	20,850,686,500	33,339,870	15,275,785	20,850,686,500
		4,676,229	7,173,197	3,903,479,245	1,839,732	1,952,879	627,952,955	1,805,629	2,618,896	1,256,450,190	815,332	1,842,998	1,094,461,651	815,332	1,842,998	1,094,461,651
		2,144,428	2,919,291	1,589,536,727	897,723	915,400	330,800,614	807,673	1,047,709	559,450,583	367,649	724,450	491,560,217	367,649	724,450	491,560,217
		16,673	23,553	22,114,476	5,851	6,125	1,815,338	4,196	5,201	3,082,226	3,959	6,114	5,578,426	3,959	6,114	5,578,426
Ⅱ	新生児（0201～0211） （0201～0210）悪性新生物 （0211）血液及び造血器の疾患並びに免疫機構の障害（0301～0302）	63,983	102,371	60,560,360	21,375	24,284	5,671,028	19,147	28,824	14,182,258	18,361	35,177	25,647,764	18,361	35,177	25,647,764
		2,026,249	3,062,909	5,311,102,715	569,854	617,083	127,658,141	396,204	476,737	293,908,489	477,747	679,388	678,157,678	477,747	679,388	678,157,678
		983,659	1,614,022	3,903,645,984	224,626	240,098	50,782,627	140,207	170,496	107,207,805	241,311	327,236	343,561,060	241,311	327,236	343,561,060
		555,617	897,387	820,930,608	241,939	287,057	61,255,994	164,276	252,486	120,937,354	102,954	223,377	139,831,728	102,954	223,377	139,831,728
Ⅲ	内分泌、栄養及び代謝疾患（0401～0403） （0402）糖尿病	4,044,900	5,707,386	6,261,938,175	1,041,366	1,081,376	364,038,770	1,176,968	1,406,192	907,552,591	1,169,967	1,827,335	1,655,122,437	1,169,967	1,827,335	1,655,122,437
		1,394,001	1,971,194	2,550,156,969	186,491	191,320	65,586,555	437,661	483,747	341,329,306	390,850	577,121	580,501,472	390,850	577,121	580,501,472
		3,284,175	5,516,209	3,704,102,058	1,284,140	1,335,496	510,466,149	947,583	1,352,503	740,270,649	684,632	1,360,602	963,347,646	684,632	1,360,602	963,347,646
		688,527	1,440,179	1,180,907,146	229,654	233,964	100,450,567	165,991	248,893	136,121,963	147,207	279,915	136,121,963	147,207	279,915	136,121,963
Ⅳ	精神及び行動の障害（0501～0507） （0503）統合失調症、統合失調型障害および妄想性障害	1,564,455	2,409,240	1,798,050,276	749,928	827,353	224,583,256	301,259	456,335	217,598,271	291,334	526,455	419,803,456	291,334	526,455	419,803,456
		7,181,573	8,427,648	4,115,478,362	3,995,082	4,111,131	1,205,197,963	2,629,569	3,164,777	1,841,723,097	477,687	916,527	606,614,182	477,687	916,527	606,614,182
		270,519	324,447	233,273,070	123,255	125,429	42,078,314	109,422	122,306	75,250,791	27,325	44,718	35,818,790	27,325	44,718	35,818,790
		2,230,606	4,436,431	1,968,806,281	796,143	914,406	259,972,255	808,841	1,337,936	568,827,199	466,486	1,335,261	631,594,918	466,486	1,335,261	631,594,918
Ⅴ	循環器系の疾患（0901～0912） （0901）高血圧性疾患 （0902）虚血性心疾患 （0904～0908）脳血管疾患	5,565,929	7,818,265	6,071,766,919	2,013,166	2,071,333	768,088,052	1,565,926	1,999,930	1,205,046,737	1,387,025	2,280,578	1,928,143,377	1,387,025	2,280,578	1,928,143,377
		4,230,130	5,920,373	4,290,964,587	1,514,707	1,544,198	619,919,831	1,267,085	1,614,679	985,676,887	1,104,296	1,838,830	1,519,844,472	1,104,296	1,838,830	1,519,844,472
		232,175	323,172	335,872,797	75,402	77,671	24,676,853	57,093	70,256	42,874,155	55,557	84,999	78,683,631	55,557	84,999	78,683,631
		412,592	620,141	588,297,367	153,026	161,655	45,055,372	67,456	90,936	50,749,449	77,378	124,469	117,085,102	77,378	124,469	117,085,102
Ⅵ	呼吸器系の疾患（1001～1011） （1001～1003）急性上気道感染症 （1004）肺炎 （1005）慢性気管支炎及び急性細気管支炎 （1007）慢性副鼻腔炎 （1008～1009）気管支炎及び慢性閉塞性肺疾患 （1010）喘息	28,335,481	44,932,875	21,899,326,314	10,428,807	11,200,012	3,663,064,209	11,539,074	16,667,505	8,155,127,741	5,341,421	12,664,199	7,108,058,112	5,341,421	12,664,199	7,108,058,112
		10,100,207	15,584,167	7,345,099,604	3,818,418	3,991,433	1,413,636,012	4,330,130	6,147,087	2,996,150,088	1,692,423	4,149,723	2,232,415,372	1,692,423	4,149,723	2,232,415,372
		112,136	196,020	144,646,009	25,898	27,883	7,468,849	30,414	40,488	22,127,733	35,727	67,497	51,431,541	35,727	67,497	51,431,541
		3,723,853	5,757,116	2,809,068,940	1,301,238	1,338,774	489,104,882	1,652,236	2,302,344	1,143,683,927	658,221	1,609,468	876,861,429	658,221	1,609,468	876,861,429
Ⅶ	消化器系の疾患（1101～1112） （1104～1105）胃及び十二指腸の疾患 （1106～1109）肝疾患 （1110～1112）膵疾患	1,053,870	2,180,082	785,433,535	472,881	578,999	148,068,586	351,280	704,013	249,066,083	180,758	614,913	245,136,850	180,758	614,913	245,136,850
		1,257,355	1,975,744	1,007,039,177	439,285	454,319	163,333,706	531,809	746,698	369,062,144	236,115	568,397	317,280,301	236,115	568,397	317,280,301
		5,141,773	8,798,506	4,602,475,778	1,900,445	2,012,015	688,483,973	1,715,549	2,567,736	1,250,917,336	1,163,908	2,872,363	1,606,384,234	1,163,908	2,872,363	1,606,384,234
		3,183,556	4,784,136	3,446,362,131	1,326,227	1,415,873	428,308,767	851,057	1,183,326	617,349,356	645,443	1,229,611	902,092,808	645,443	1,229,611	902,092,808
Ⅷ	皮膚及び皮下組織の疾患（1201～1203） （1201～1202）皮膚及び結合組織の疾患（1301～1310） （1301～1310）腎臓系疾患 （1401～1408）糸球体疾患、腎臓血管性疾患及び腎不全 （1401～1402）糸球体疾患、腎臓血管性疾患及び腎不全 （1501）流産	7,620,527	10,528,399	4,292,123,608	4,612,958	4,981,037	1,473,242,810	2,213,572	3,326,747	1,471,378,752	615,243	1,582,426	828,382,328	615,243	1,582,426	828,382,328
		4,284,715	9,401,656	4,819,818,140	1,402,154	1,781,556	404,976,217	1,386,417	2,464,384	1,013,650,971	989,008	2,956,311	1,369,538,110	989,008	2,956,311	1,369,538,110
		2,452,577	4,493,577	5,331,117,296	906,763	1,003,558	243,035,096	669,473	920,013	489,072,954	567,324	1,011,391	776,238,488	567,324	1,011,391	776,238,488
		307,608	1,238,720	3,307,292,249	74,577	79,210	20,490,791	64,153	78,621	47,447,069	52,488	81,468	73,316,236	52,488	81,468	73,316,236
Ⅸ	先天奇形、変形及び染色体異常（1701～1702） （1701～1702）染色体異常、染色体異常、染色体異常及び染色体異常 （1800）先天奇形、変形及び染色体異常、染色体異常、染色体異常及び染色体異常 （1901）骨折	453,903	794,324	424,300,051	141,778	176,987	31,664,091	150,505	214,745	108,910,472	122,309	265,249	169,623,292	122,309	265,249	169,623,292
		43,232	78,562	56,782,697	9,602	11,240	2,165,542	11,093	14,818	8,337,368	14,755	28,059	20,464,050	14,755	28,059	20,464,050
		204,718	297,624	608,237,854	96,704	105,873	23,657,110	40,422	60,592	28,938,661	28,477	59,891	39,414,387	28,477	59,891	39,414,387
		479,287	659,179	878,078,442	208,902	222,345	52,558,123	100,977	129,192	70,732,279	97,338	149,515	138,927,798	97,338	149,515	138,927,798
Ⅹ	先天奇形、変形及び染色体異常（1701～1702） （1701～1702）染色体異常、染色体異常、染色体異常及び染色体異常 （1800）先天奇形、変形及び染色体異常、染色体異常、染色体異常及び染色体異常 （1901）骨折	1,457,856	2,032,933	1,421,999,548	576,762	619,429	171,885,154	412,795	547,795	294,194,389	307,026	520,256	434,235,336	307,026	520,256	434,235,336
		3,295,473	6,656,571	3,447,403,262	972,587	1,126,514	309,690,993	1,212,307	1,858,581	847,036,461	689,031	1,908,498	967,097,045	689,031	1,908,498	967,097,045
		492,163	1,278,944	727,789,421	133,339	151,247	41,852,376	117,576	219,829	85,548,481	116,823	352,091	167,715,113	116,823	352,091	167,715,113
		8	15	8,209	3	4	926	3	4	2,264	1	2	1,723	1	2	1,723

注）1．本表は、提出のあったデータの内、疾病コードの記載があるものを集計したものである。
2．被用者保険の各制度に關して高齢受給者（70歳以上）は被保険者および被扶養者から除かれている。

第6表－3 疾病分類別、診療種類別、点数（金額）階級別、件数・日数（回数）・点数（金額）（協会（一般）・被扶養者）

入院外	疾病分類名	平成21年度					2,000点以上～3,000点未満					3,000点以上～5,000点未満					5,000点以上～10,000点未満					10,000点以上～20,000点未満					20,000点以上				
		総数	件数	日数	点数	件数	日数	点数	件数	日数	点数	件数	日数	点数	件数	日数	点数	件数	日数	点数	件数	日数	点数	件数	日数	点数	件数	日数	点数		
Ⅰ 感染症及び寄生虫症 (0101～0109)	総数	3,565,422	10,563,963	8,535,026,173	1,572,587	5,588,981	5,830,794,694	497,967	1,894,081	3,345,011,618	194,650	815,559	2,754,837,982	213,661	1,557,529	8,007,775,619															
	(0101) 腸管感染症	129,419	421,928	307,651,243	51,669	202,049	191,179,659	17,985	66,248	121,369,621	12,538	50,333	180,333,431	3,975	17,866	124,080,495															
	(0102) 結核	51,707	161,588	122,194,161	16,212	58,489	59,234,816	3,148	10,657	19,310,998	179	692	2,352,774	137	306	4,632,564															
	(0103) 主として性的伝播様式をとる感染症	1,373	2,711	3,341,681	833	1,934	3,341,210	340	1,032	2,344,931	75	255	1,067,452	46	181	1,753,212															
Ⅱ 新生児 (0201～0211)	総数	3,691	9,535	8,755,736	1,119	3,350	4,110,650	248	869	1,555,303	34	287	436,209	8	45	201,412															
	(0201～0210) 悪性新生物	170,210	292,990	410,478,536	193,291	349,320	743,056,834	121,535	261,592	850,911,524	55,792	176,851	768,992,581	41,616	208,948	1,437,938,932															
	(0211) 悪性新生物	79,302	132,912	192,618,642	110,621	187,475	433,587,835	96,110	190,516	689,487,135	51,962	164,739	717,675,984	39,520	200,550	1,368,744,926															
	(0402) 糖尿病	222,227	64,161	53,333,828	12,234	34,920	46,024,933	5,459	14,354	37,223,404	2,230	5,478	31,305,768	4,298	15,554	331,017,599															
Ⅲ 血液及び造血系の疾患並びに免疫機構の障害 (0301～0302)	総数	395,298	718,242	949,843,078	175,117	384,229	653,338,135	46,442	123,626	295,891,845	10,022	24,923	143,687,003	29,720	141,263	1,292,164,316															
	(0301) 糖尿病	222,255	331,256	539,310,673	111,833	200,334	419,415,319	31,225	69,239	197,655,653	4,154	13,006	57,582,288	9,532	105,171	368,775,703															
	(0402) 糖尿病	201,908	536,783	485,633,580	102,127	338,175	380,228,747	42,617	258,740	288,574,824	17,823	270,827	244,901,327	3,345	63,083	90,679,336															
	(0503) 統合失調症、統合失調症様病および妄想性障害	58,494	141,747	142,190,599	44,860	132,483	170,147,789	27,140	158,685	185,825,327	12,940	197,945	178,516,669	2,241	46,547	178,516,669															
Ⅳ 精神及び行動の障害 (0501～0507)	総数	127,142	275,154	304,625,681	56,281	180,169	208,751,715	24,700	92,176	171,587,170	10,506	38,325	148,021,740	3,305	13,273	103,087,987															
	(0501) 高血圧性疾患	45,995	119,073	109,066,259	13,218	44,450	48,375,056	5,587	18,230	40,145,645	11,456	36,984	172,281,186	2,989	16,476	92,074,974															
	(0502) 虚血性心疾患	127,142	275,154	304,625,681	56,281	180,169	208,751,715	24,700	92,176	171,587,170	10,506	38,325	148,021,740	3,305	13,273	103,087,987															
	(0503) 統合失調症、統合失調症様病および妄想性障害	58,494	141,747	142,190,599	44,860	132,483	170,147,789	27,140	158,685	185,825,327	12,940	197,945	178,516,669	2,241	46,547	178,516,669															
Ⅴ 神経系の疾患 (0601～0606)	総数	127,142	275,154	304,625,681	56,281	180,169	208,751,715	24,700	92,176	171,587,170	10,506	38,325	148,021,740	3,305	13,273	103,087,987															
	(0601) 高血圧性疾患	45,995	119,073	109,066,259	13,218	44,450	48,375,056	5,587	18,230	40,145,645	11,456	36,984	172,281,186	2,989	16,476	92,074,974															
	(0602) 虚血性心疾患	127,142	275,154	304,625,681	56,281	180,169	208,751,715	24,700	92,176	171,587,170	10,506	38,325	148,021,740	3,305	13,273	103,087,987															
	(0603) 統合失調症、統合失調症様病および妄想性障害	58,494	141,747	142,190,599	44,860	132,483	170,147,789	27,140	158,685	185,825,327	12,940	197,945	178,516,669	2,241	46,547	178,516,669															
Ⅵ 眼及び付属器の疾患 (0701～0704)	総数	45,995	119,073	109,066,259	13,218	44,450	48,375,056	5,587	18,230	40,145,645	11,456	36,984	172,281,186	2,989	16,476	92,074,974															
	(0701) 白内障	58,494	141,747	142,190,599	44,860	132,483	170,147,789	27,140	158,685	185,825,327	12,940	197,945	178,516,669	2,241	46,547	178,516,669															
	(0702) 白内障	45,995	119,073	109,066,259	13,218	44,450	48,375,056	5,587	18,230	40,145,645	11,456	36,984	172,281,186	2,989	16,476	92,074,974															
	(0703) 白内障	58,494	141,747	142,190,599	44,860	132,483	170,147,789	27,140	158,685	185,825,327	12,940	197,945	178,516,669	2,241	46,547	178,516,669															
Ⅶ 耳及び乳線突起の疾患 (0801～0807)	総数	98,892	461,701	236,725,122	47,970	284,882	179,169,345	10,570	89,485	67,446,096	1,557	11,646	20,877,447	147	1,014	4,193,899															
	(0801) 高血圧性疾患	388,649	808,024	929,293,359	154,818	423,609	570,325,310	40,963	136,316	271,067,334	7,795	28,678	104,929,004	7,587	69,797	294,873,746															
	(0802) 虚血性心疾患	241,094	548,577	574,575,931	81,913	252,897	299,206,225	14,700	60,501	93,073,734	1,800	8,587	24,147,142	4,555	52,104	174,520,365															
	(0803) 統合失調症、統合失調症様病および妄想性障害	21,099	37,841	51,155,864	14,823	29,404	56,337,033	6,556	15,055	43,879,032	1,144	2,944	14,205,903	501	5,002	24,060,326															
Ⅷ 呼吸器系の疾患 (1001～1011)	総数	75,566	122,350	180,660,085	28,557	74,415	105,265,402	8,771	33,765	57,614,528	1,456	8,768	18,686,061	382	3,783	13,181,368															
	(1001) 急性気管支炎及び急性細気管支炎	766,776	2,992,021	1,818,002,918	219,400	1,170,484	790,734,565	32,727	210,963	215,445,716	5,477	20,883	74,906,798	1,799	6,208	73,986,255															
	(1002) 慢性気管支炎及び慢性閉塞性肺疾患	201,965	901,781	476,081,201	50,932	331,760	183,294,593	5,841	58,081	35,903,974	447	3,972	6,074,289	51	330	1,544,075															
	(1004) 肺がん	12,951	34,472	31,050,513	5,729	19,654	21,071,414	1,227	5,499	7,844,494	113	282	1,575,418	77	235	2,078,047															
Ⅸ 消化器系の疾患 (1101～1112)	総数	88,686	364,308	209,070,793	21,506	124,840	76,553,928	1,801	16,307	10,840,255	120	983	1,701,833	45	92	1,251,893															
	(1101) 急性気管支炎及び急性細気管支炎	34,925	179,902	83,167,033	11,773	81,453	43,176,932	1,981	18,834	12,427,334	239	1,932	3,264,381	33	136	1,126,336															
	(1102) 慢性気管支炎及び慢性閉塞性肺疾患	36,015	140,676	85,255,030	10,259	52,917	36,859,927	3,041	10,334	22,579,058	735	1,915	9,905,475	96	488	2,163,536															
	(1103) 肺がん	264,061	899,260	631,061,176	85,467	380,787	307,371,998	10,289	59,453	65,312,021	1,237	4,572	16,757,792	837	2,320	36,187,248															
Ⅹ 泌尿器系の疾患 (1201～1203)	総数	188,131	464,068	454,974,092	122,614	334,927	457,278,598	36,782	115,032	240,157,809	5,646	20,821	76,038,917	7,686	20,678	270,161,184															
	(1201) 急性気管支炎及び急性細気管支炎	201,965	901,781	476,081,201	50,932	331,760	183,294,593	5,841	58,081	35,903,974	447	3,972	6,074,289	51	330	1,544,075															
	(1202) 慢性気管支炎及び慢性閉塞性肺疾患	12,951	34,472	31,050,513	5,729	19,654	21,071,414	1,227	5,499	7,844,494	113	282	1,575,418	77	235	2,078,047															
	(1203) 肺がん	88,686	364,308	209,070,793	21,506	124,840	76,553,928	1,801	16,307	10,840,255	120	983	1,701,833	45	92	1,251,893															
Ⅺ 皮膚及び皮下組織の疾患 (1301～1310)	総数	34,925	179,902	83,167,033	11,773	81,453	43,176,932	1,981	18,834	12,427,334	239	1,932	3,264,381	33	136	1,126,336															
	(1301) 急性気管支炎及び急性細気管支炎	36,015	140,676	85,255,030	10,259	52,917	36,859,927	3,041	10,334	22,579,058	735	1,915	9,905,475	96	488	2,163,536															
	(1302) 慢性気管支炎及び慢性閉塞性肺疾患	264,061	899,260	631,061,176	85,467	380,787	307,371,998	10,289	59,453	65,312,021	1,237	4,572	16,757,792	837	2,320	36,187,248															
	(1303) 肺がん	188,131	464,068	454,974,092	122,614	334,927	457,278,598	36,782	115,032	240,157,809	5,646	20,821	76,038,917	7,686	20,678	270,161,184															
Ⅻ 消化器系の疾患 (1401～1402)	総数	98,696	246,786	238,825,260	62,520	176,041	231,130,839	11,871	44,283	75,628,507	1,454	5,533	19,260,103	989	5,547	33,880,417															
	(1401) 急性気管支炎及び急性細気管支炎	24,121	67,697	58,107,928	13,977	49,989	52,627,814	4,787	20,644	31,358,919	1,119	4,728	15,313,994	2,205	10,020	10,920,047															
	(1402) 慢性気管支炎及び慢性閉塞性肺疾患	134,363	431,339	320,457,147	36,677	168,407	132,069,674	6,133	32,664	38,640,536	1,225	4,536	16,026,548	356	1,243	11,925,813															
	(1403) 肺がん	318,249	1,293,028	767,842,373	127,114	672,402	464,625,148	31,837	160,314	214,329,899	18,108	46,983	258,670,853	11,828	26,678	326,184,509															
Ⅼ 腎臓病 (1501～1504)	総数	136,749	338,371	328,778,277	66,762	198,583	248,870,272	21,781	76,923	142,313,827	7,044	22,620	98,735,050	76,681	922,118	3,004,073,332															
	(1501) 急性気管支炎及び急性細気管支炎	33,423	42,431	45,096,866	7,297	14,81																									

第6表－3 疾病分類別、診療種類別、点数（金額）階級別、件数・回数（回数）・点数（金額）（協会（一般）・被扶養者）

食事・生活療養

平成21年度

疾病分類名		総数			5,000円未満			5,000円以上～10,000円未満			10,000円以上～20,000円未満		
		件数	回数	金額	件数	回数	金額	件数	回数	金額	件数	回数	金額
総数	I 感染症及び寄生虫症 (0101～0109)	1,101,382	32,287,036	21,398,512,484	305,031	1,168,269	757,122,260	229,493	2,568,123	1,670,578,728	213,962	4,611,834	3,023,147,226
		47,822	684,562	453,370,196	20,914	86,282	56,315,926	14,645	159,373	103,860,980	7,418	154,289	101,408,312
		28,549	243,144	159,261,832	16,103	66,526	43,561,558	9,301	99,205	64,797,196	2,602	51,966	33,996,974
		782	40,666	27,087,476	106	358	236,002	65	702	463,312	93	2,014	1,338,136
	(0103) 主として性的伝播様式をとる感染症	510	9,992	6,531,240	215	698	440,440	97	1,148	709,838	102	2,330	1,476,490
II 新生物 (0201～0211)	138,768	3,785,133	2,507,664,230	32,347	124,999	82,467,146	25,711	290,767	191,175,728	35,451	779,660	514,012,328	
	101,895	3,096,829	2,056,106,912	20,357	80,321	53,129,518	17,450	196,405	129,790,936	24,515	540,396	357,862,856	
III 血液及び造血器の疾患並びに免疫機構の障害 (0301～0302)	11,557	268,147	173,841,682	3,506	13,891	8,372,796	2,535	30,034	18,613,964	2,718	60,415	38,419,790	
	30,701	917,498	643,046,500	7,566	29,389	19,505,508	5,253	55,299	37,276,976	5,676	118,621	82,209,964	
IV 内分泌、栄養及び代謝疾患 (0401～0403)	16,558	626,424	448,713,842	1,887	6,539	4,614,262	1,954	19,753	14,057,510	3,446	70,793	50,696,842	
	116,853	8,211,693	5,437,347,900	5,334	18,127	11,999,268	4,512	50,862	33,552,442	7,792	175,878	116,175,246	
V 精神及び行動の障害 (0501～0507)	73,910	5,663,563	3,745,118,246	1,674	6,368	4,226,334	1,866	21,087	13,913,302	3,381	76,686	50,650,542	
	54,937	2,923,075	1,929,873,196	9,560	32,795	21,599,144	5,175	57,671	37,775,332	6,110	135,329	88,834,326	
VI 神経系の疾患 (0601～0606)	19,213	296,347	197,596,104	7,924	31,528	20,459,986	4,573	49,813	32,903,906	4,017	85,851	57,171,406	
	6,673	75,423	50,410,544	2,776	11,553	7,495,814	2,327	24,983	16,627,920	1,245	25,270	17,000,628	
VII 眼及び付属器の疾患 (0701～0704)	11,961	178,054	117,064,918	4,444	16,047	10,557,970	2,986	33,308	21,799,212	3,124	68,112	44,649,062	
	65,900	2,640,194	1,796,040,146	14,127	53,006	36,143,184	8,313	87,880	59,495,622	10,459	225,279	152,754,270	
IX 循環器系の疾患 (0901～0912)	3,816	128,313	87,401,322	878	3,052	2,030,068	593	6,555	4,339,284	733	15,815	10,608,454	
	8,965	145,948	104,048,550	4,405	17,565	12,569,774	1,623	15,633	11,159,738	1,224	24,377	17,425,414	
X 呼吸器系の疾患 (1001～1011)	32,485	1,802,303	1,215,613,220	3,443	12,521	8,293,192	2,315	25,418	16,987,164	4,142	91,945	61,604,876	
	163,443	2,238,302	1,464,262,568	45,614	198,520	129,337,642	70,928	796,017	518,008,838	37,936	772,137	503,214,296	
XI 消化器系の疾患 (1101～1112)	16,936	181,593	118,407,580	6,133	26,609	17,361,300	7,743	84,943	55,306,590	2,744	55,179	35,812,906	
	49,511	695,918	454,979,684	10,821	47,454	30,971,464	23,462	266,371	173,294,262	12,656	256,790	167,321,748	
XII 皮膚及び皮下組織の疾患 (1201～1203)	30,464	350,204	228,225,126	9,203	40,797	26,667,400	14,670	163,423	106,469,890	5,990	120,076	78,130,986	
	1,816	28,480	18,617,780	406	1,588	1,000,420	524	6,170	4,021,264	779	16,006	10,486,762	
XIII 腎尿路系生殖器系の疾患 (1301～1310)	3,137	60,556	40,265,360	795	3,435	2,234,016	1,207	13,323	8,658,400	670	13,941	9,113,770	
	29,831	409,948	267,791,338	8,251	36,527	23,696,780	13,025	146,769	95,334,710	6,902	140,393	91,416,462	
XIV 筋骨格系及び結合組織の疾患 (1401～1408)	70,543	1,107,001	748,266,930	30,776	111,094	73,497,784	16,733	181,399	120,188,524	12,998	270,241	181,142,204	
	4,538	91,731	62,204,618	1,460	5,163	3,422,652	1,028	11,076	7,470,498	1,127	23,353	15,915,554	
XV 妊娠、分娩及び産後 (1501～1504)	6,687	222,617	155,412,196	1,233	4,688	3,189,918	1,012	10,889	7,429,134	1,444	30,574	21,114,732	
	11,752	256,293	170,012,324	2,919	11,168	7,260,178	3,127	35,531	23,160,568	3,217	68,733	45,028,706	
XVI 周産期に発生した病態 (1601～1602)	50,075	1,678,203	1,115,364,190	10,935	40,174	26,480,928	6,927	77,921	50,929,966	10,343	232,422	152,172,252	
	45,477	1,091,213	748,773,324	14,409	52,206	34,268,780	9,475	105,687	69,426,192	9,866	209,401	139,367,936	
XVII 先天奇形、変形及び染色体異常 (1701～1702)	21,971	761,209	535,117,784	3,854	14,609	9,968,762	3,946	42,782	29,040,998	4,733	98,187	67,404,150	
	95,594	1,988,516	1,273,930,282	33,777	121,178	74,007,072	16,232	192,993	119,331,550	27,156	598,898	381,972,876	
XVIII 損傷、中毒及びその他の外因の影響 (1901～1905)	5,940	37,294	24,115,250	4,379	10,750	6,951,816	847	9,515	6,125,804	619	12,733	8,244,104	
	44,041	1,066,027	681,262,226	12,810	54,957	33,652,872	10,321	120,746	75,747,134	10,221	227,914	145,142,690	
XIX 特殊目的用コード (2210～2220)	25,496	644,231	420,238,798	8,908	35,024	23,013,438	4,850	53,178	34,709,648	4,701	104,173	67,994,256	
	22,347	350,608	226,999,218	11,159	46,399	28,282,502	5,684	62,596	39,723,106	2,756	58,476	37,725,802	
XX 感染症及び免疫系の疾患 (2001～2005)	74,902	1,961,939	1,293,557,752	28,002	91,485	59,900,136	11,513	127,048	82,899,040	12,003	266,005	173,751,504	
	33,682	910,405	603,420,338	11,843	41,407	27,227,674	5,524	60,632	39,699,602	5,222	115,426	75,593,420	
		-	-	-	-	-	-	-	-	-	-	-	-

注）1. 本表は、推出のあったデータの内、疾病コードの記載があるものを集計したものである。
2. 被用者保険の各制度に關して高齢受給者（70歳以上）は被保険者および被扶養者分から除かれている。

第6表－3 疾病分類別、診療種類別、点数（金額）階級別、件数・回数（回数）・点数（金額）（協会（一般）・被扶養者）

食事・生活療養

疾病分類名	20,000円以上～40,000円未満					40,000円以上～60,000円未満					60,000円以上～70,000円未満					70,000円以上									
	20,000円未満					20,000円以上～40,000円未満					40,000円以上～60,000円未満					60,000円以上～70,000円未満					70,000円以上				
	件数	回数	金額	件数	回数	金額	件数	回数	金額	件数	回数	金額	件数	回数	金額	件数	回数	金額							
総数	138,554	5,940,739	3,948,414,210	154,687	12,545,836	8,226,701,110	59,001	5,391,489	3,726,174,438	654	60,746	46,374,512													
	2,751	112,231	75,315,092	1,443	113,092	75,189,518	640	58,273	40,500,790	11	1,022	779,578													
	444	17,742	11,711,372	84	6,344	4,233,152	15	1,361	961,580	—	—	—													
	154	6,773	4,484,368	241	19,533	12,845,718	123	11,286	7,719,940	—	—	—													
(0103) 主として性的伝播様式をとる感染症	48	1,993	1,294,594	29	2,085	1,366,024	19	1,738	1,243,854	—	—	—													
II 新生物 (0201～0211)	26,868	1,151,043	763,866,146	15,993	1,220,786	805,289,416	2,388	216,951	150,146,076	10	927	707,390													
(0201～0210) 悪性新生物	23,117	997,579	662,775,736	14,392	1,094,824	722,833,064	2,054	186,377	129,007,412	10	927	707,390													
III 血液及び造血器の疾患並びに免疫機構の障害 (0301～0302)	1,620	69,538	45,717,304	970	75,338	49,547,382	206	18,745	13,028,590	2	186	141,856													
IV 内分泌、栄養及び代謝疾患 (0401～0403)	6,621	267,344	189,201,590	3,302	241,187	166,527,738	2,190	197,016	141,734,630	93	8,642	6,590,094													
(0402) 糖尿病	5,195	206,709	148,649,324	2,241	157,620	111,090,816	1,755	157,574	113,934,628	80	7,436	5,670,460													
V 精神及び行動の障害 (0501～0507)	14,856	680,691	449,553,694	59,113	4,968,385	3,241,508,164	25,237	2,316,913	1,583,921,266	9	837	637,820													
(0503) 統合失調症、統合失調型障害および妄想性障害	6,887	316,255	208,663,898	41,553	3,538,812	2,304,032,214	18,546	1,704,076	1,163,419,172	3	279	212,784													
VI 神経系の疾患 (0601～0606)	6,225	278,452	182,688,764	18,482	1,554,297	1,010,479,230	9,326	859,048	584,311,516	59	5,483	4,184,884													
VII 眼及び付属器の疾患 (0701～0704)	2,126	85,646	57,472,360	473	34,512	23,242,598	100	8,997	6,345,848	—	—	—													
(0702) 白内障	288	10,610	7,220,982	24	1,823	1,237,496	13	1,184	827,704	—	—	—													
VIII 耳及び乳突突起の疾患 (0801～0807)	1,266	50,025	33,036,896	128	9,364	6,221,056	13	1,198	800,722	—	—	—													
IX 循環器系の疾患 (0901～0912)	11,969	503,327	344,140,478	13,705	1,106,237	731,451,260	7,046	638,370	452,122,344	281	26,095	19,932,988													
(0901) 高血圧性疾患	752	31,437	21,383,732	502	39,076	25,799,704	332	29,960	21,397,232	26	2,418	1,842,848													
(0902) 虚血性心疾患	1,141	44,845	32,066,296	385	26,634	18,841,958	187	16,794	11,985,370	—	—	—													
(0904～0908) 脳血管疾患	6,121	264,446	177,842,222	10,711	885,402	580,208,276	5,508	499,924	353,296,270	245	22,747	17,381,220													
X 呼吸器系の疾患 (1001～1011)	6,238	252,897	166,925,194	2,095	161,130	106,521,048	615	56,022	39,051,034	17	1,579	1,204,516													
(1001～1003) 急性上気道感染症	255	9,924	6,502,432	37	2,780	1,847,214	24	2,158	1,577,138	—	—	—													
(1004) 肺炎	1,983	78,604	51,975,390	465	35,458	23,467,716	124	11,241	7,949,104	—	—	—													
(1005) 急性気管支炎及び急性細気管支炎	542	21,440	14,024,454	53	3,927	2,560,270	6	541	372,126	—	—	—													
(1007) 慢性副鼻腔炎	92	3,528	2,321,988	13	1,005	661,836	2	183	125,510	—	—	—													
(1008～1009) 気管支炎及び慢性閉塞性肺疾患	220	9,286	6,157,746	136	10,668	7,024,442	93	8,417	5,943,398	16	1,486	1,133,588													
(1010) 喘息	1,170	48,464	31,972,734	392	29,513	19,586,304	90	8,189	5,713,420	1	93	70,928													
XI 消化器系の疾患 (1101～1112)	6,385	259,378	177,169,840	2,711	200,358	136,169,758	939	84,438	60,027,892	1	93	70,928													
(1104～1105) 胃及び十二指腸の疾患	557	22,942	15,592,604	273	20,802	13,846,668	92	8,302	5,885,714	1	93	70,928													
(1106～1109) 肝疾患	1,558	63,400	44,216,972	941	68,334	47,416,426	499	44,732	32,045,014	—	—	—													
XII 皮膚及び皮下組織の疾患 (1201～1203)	1,541	64,398	42,702,300	676	51,796	34,413,198	271	24,574	17,376,446	1	93	70,928													
XIII 筋骨格系及び結合組織の疾患 (1301～1310)	11,531	502,291	331,362,046	8,155	628,222	415,407,988	2,155	194,479	136,954,048	29	2,694	2,056,962													
XIV 腎尿路生殖器系の疾患 (1401～1408)	5,676	232,383	159,225,896	3,143	229,556	157,311,010	2,814	253,244	182,511,514	94	8,736	6,661,996													
(1401～1402) 糸球体疾患、腎尿管間質性疾患及び腎不全	4,002	163,483	114,496,802	2,632	189,685	131,546,624	2,710	243,727	175,998,452	94	8,736	6,661,996													
XV 妊娠、分娩及び産じょく (1501～1504)	11,072	480,362	310,092,658	6,172	486,358	314,695,960	1,185	108,727	73,830,166	—	—	—													
(1501) 流産	83	3,425	2,226,086	12	871	567,440	—	—	—	—	—	—													
XVI 周産期に発生した病態 (1601～1602)	5,788	253,953	163,400,972	4,541	375,093	241,131,770	360	33,364	22,186,788	—	—	—													
XVII 先天奇形、変形及び染色体異常 (1701～1702)	3,378	145,014	94,567,664	2,965	242,762	157,044,428	694	64,080	42,909,364	—	—	—													
XVIII 産後、産後及び産後所見・異常産後所見で他に分類されないもの (1800)	1,178	50,295	33,117,752	1,155	94,813	61,946,950	405	37,100	25,494,456	10	929	708,650													
XIX 損傷、中毒及びその他の外因の影響 (1901～1905)	11,465	501,471	328,857,564	9,465	752,550	482,602,638	2,417	219,950	152,920,948	37	3,430	2,625,922													
(1901) 骨折	5,503	241,390	159,080,710	4,480	351,005	231,192,540	1,092	98,875	69,344,524	18	1,670	1,281,868													
XXII 特殊目的用コード (2210～2220)	—	—	—	—	—	—	—	—	—	—	—	—													

注) 1. 本表は、提出のあったデータの内の、疾病コードの記載があるものを集計したものである。

2. 被用者保険の各制度に關して高齢受給者（70歳以上）は被保険者および被扶養者から除かれている。

第6表－3 疾病分類別、診療種類別、点数（金額）階級別、件数・日数（回数）・点数（金額）（協会（一般）・被扶養者）

入院＋食事・生活療養(医科)

疾病分類名			総数			50,000円未満			50,000円以上～100,000円未満			100,000円以上～200,000円未満			
	件数	日数	金額	件数	日数	金額	件数	日数	金額	件数	日数	金額	件数	日数	金額
総数	1,249,017	13,718,111	489,384,131,856	110,015	324,884	2,213,860,198	133,760	356,663	9,765,256,876	235,335	1,020,029	35,189,932,442	35,189,932,442		
	Ⅰ 感染症及び寄生虫症 (0101～0109)														
	(0101) 腸管感染症														
	(0102) 結核														
(0103) 主として性的伝播様式をとる感染症															
Ⅱ 新生児 (0201～0211)	146,551	1,700,669	85,040,137,152	5,297	8,663	151,379,630	9,011	20,636	663,367,110	18,945	72,706	2,819,358,788	2,819,358,788		
(0201～0210) 悪性新生物															
Ⅲ 血液及び造血器の疾患並びに免疫機構の障害 (0301～0302)	18,387	146,036	5,200,826,502	7,279	29,549	58,259,878	1,749	6,299	123,450,472	2,090	9,737	304,611,782	304,611,782		
Ⅳ 内分泌、栄養及び代謝疾患 (0401～0403)	34,344	376,923	12,029,823,824	2,883	9,458	55,867,190	3,861	9,299	284,628,922	7,348	31,782	1,086,029,642	1,086,029,642		
(0402) 糖尿病															
Ⅴ 精神及び行動の障害 (0501～0507)	118,816	2,959,029	45,067,843,280	3,242	8,395	92,225,842	5,558	20,591	400,465,508	8,354	72,541	1,241,647,770	1,241,647,770		
(0503) 統合失調症、統合失調型障害および妄想性障害															
Ⅵ 神経系の疾患 (0601～0606)	74,334	2,000,161	29,045,035,766	1,126	4,619	29,559,588	1,942	8,138	142,406,556	3,586	33,162	535,871,446	535,871,446		
(0601～0606) 神経系の疾患															
Ⅶ 眼及び付属器の疾患 (0701～0704)	62,235	1,173,143	31,898,918,090	1,785	4,794	43,950,334	6,144	13,280	459,549,916	7,236	28,723	1,043,223,028	1,043,223,028		
(0702) 白内障															
Ⅷ 耳及び乳線突起の疾患 (0801～0807)	20,434	126,848	6,964,328,724	1,507	3,265	30,143,320	1,186	3,035	82,810,708	3,300	9,882	535,420,554	535,420,554		
(0802) 白内障															
Ⅸ 循環器系の疾患 (0901～0912)	12,688	77,997	4,003,694,688	702	1,320	21,296,960	1,418	3,216	106,084,046	3,356	13,010	512,783,802	512,783,802		
(0901) 高血圧性疾患															
(0902) 虚血性心疾患															
(0904～0908) 脳血管疾患															
Ⅹ 呼吸器系の疾患 (1001～1011)	184,596	1,085,318	44,940,945,394	9,652	16,715	280,374,480	20,223	44,761	1,506,888,324	61,577	250,572	9,416,971,674	9,416,971,674		
(1001～1003) 急性上気道感染症															
(1004) 肺炎															
(1005) 急性気管支炎及び急性細気管支炎															
(1007) 慢性副鼻腔炎															
(1008～1009) 気管支炎及び慢性閉塞性肺疾患															
(1010) 喘息															
Ⅺ 消化器系の疾患 (1101～1112)	83,193	633,691	27,459,087,318	7,649	24,452	121,494,250	7,449	17,942	551,712,798	18,351	68,347	2,728,208,742	2,728,208,742		
(1104～1105) 胃及び十二指腸の疾患															
(1106～1109) 肝疾患															
Ⅻ 皮膚及び皮下組織の疾患 (1201～1203)	13,867	111,509	3,810,572,424	2,045	6,308	25,961,636	1,403	3,468	103,385,144	2,887	12,644	433,305,954	433,305,954		
Ⅼ 筋骨格系及び結合組織の疾患 (1301～1310)	52,749	654,543	29,921,720,330	3,029	8,885	56,440,032	4,090	10,342	301,224,850	6,627	32,217	986,124,776	986,124,776		
Ⅽ 腎尿路生殖器系及び結合組織の疾患 (1401～1408)	52,957	471,548	18,206,118,672	6,468	21,047	104,654,618	5,776	13,940	415,513,744	9,649	39,219	1,454,002,484	1,454,002,484		
(1401～1402) 糸球体疾患、腎尿管間質性疾患及び腎不全															
Ⅾ 妊娠、分娩及び産後 (1501～1504)	115,854	909,520	29,044,535,602	27,315	96,555	509,739,344	23,775	80,683	1,667,798,354	15,485	88,303	2,206,265,046	2,206,265,046		
(1501) 流産															
Ⅿ 周産期に発生した病態 (1601～1602)	63,702	611,405	29,783,648,786	9,324	27,521	178,685,034	9,331	30,154	680,337,308	12,859	64,460	1,909,135,412	1,909,135,412		
ⅰ 先天奇形、変形及び染色体異常 (1701～1702)	29,954	319,142	20,207,777,438	1,329	2,434	34,375,810	2,237	4,516	158,400,430	3,683	13,188	557,575,582	557,575,582		
ⅱ 産後、分娩後及び産後所見・異常胎所見等並びに分娩後とされないもの (1800)	29,863	183,686	5,522,837,688	7,099	20,107	149,867,792	6,883	20,250	491,630,260	7,691	32,566	1,114,715,594	1,114,715,594		
ⅲ 損傷、中毒及びその他の外因の影響 (1901～1905)	80,149	789,836	31,679,450,730	4,409	8,741	128,089,820	10,443	23,462	775,122,788	14,415	56,516	2,136,183,574	2,136,183,574		
(1901) 骨折															
ⅳⅡ 特殊目的用コード (2210～2220)	34,541	356,434	14,562,309,146	1,351	2,775	39,049,370	2,370	5,859	177,069,740	5,757	22,936	890,743,978	890,743,978	—	—

第6表－3 疾病分類別、診療種類別、点数（金額）階級別、件数・日数（回数）・点数（金額）（協会（一般）・被扶養者）

入院＋食事・生活療養(医科)

疾病分類名			200,000円以上～300,000円未満			300,000円以上～500,000円未満			500,000円以上～800,000円未満			800,000円以上		
			件数	日数	金額	件数	日数	金額	件数	日数	金額	件数	日数	金額
Ⅰ 感染症及び寄生虫症 (0101～0109)	総数	数	186,099	1,263,487	45,865,540,646	272,834	4,334,487	107,771,676,246	178,019	3,407,499	111,279,046,180	132,955	3,011,082	177,298,819,268
			11,390	72,729	2,762,649,602	6,518	69,686	2,450,417,244	2,827	56,678	1,752,053,508	1,636	39,300	2,171,745,616
			6,765	41,329	1,623,106,658	2,374	21,878	863,258,218	474	7,693	289,469,848	157	3,625	183,430,424
			82	948	20,556,018	258	6,068	109,274,582	216	5,993	129,618,664	41	1,059	47,692,908
			(0103) 主として性的伝播様式をとる感染症	77	586	18,875,818	99	1,850	37,455,298	44	709	25,921,132	7	196
Ⅱ 新生物 (0201～0211)	悪性新生物	(0201～0210) 悪性新生物	16,678	96,006	4,133,874,692	27,101	243,772	10,846,729,670	35,220	493,664	22,294,850,284	34,299	765,222	44,130,576,978
			11,581	70,327	2,878,170,674	19,533	182,745	7,752,609,216	24,865	374,613	15,950,089,718	30,542	691,623	39,141,342,454
Ⅲ 血液及び造血器の疾患並びに免疫機構の障害 (0301～0302)	血液及び造血器の疾患並びに免疫機構の障害	(0301～0403) 栄養及び代謝疾患 (0401～0403)	1,716	11,834	432,224,292	2,400	24,730	934,905,912	1,615	28,101	1,005,740,012	1,538	35,786	2,341,634,154
			4,897	38,896	1,207,124,694	7,242	101,148	2,871,187,124	5,603	123,930	3,459,072,530	2,510	62,310	3,065,913,722
Ⅳ 内分泌、栄養及び代謝疾患 (0401～0403)	糖尿病	(0402) 糖尿病	2,568	23,644	640,705,840	4,834	72,425	1,925,410,468	3,755	86,736	2,310,441,622	1,374	36,010	1,501,483,668
			8,957	156,377	2,270,634,678	78,528	2,292,609	31,725,086,988	11,873	341,855	7,005,819,276	2,304	66,661	2,331,963,218
Ⅴ 精神及び行動の障害 (0501～0507)	(0503) 統合失調症、統合失調型障害および妄想性障害	(0601～0606) 神経系疾患	4,536	85,788	1,156,933,114	56,743	1,683,150	22,966,087,886	5,278	152,670	3,081,648,028	1,123	32,634	1,132,529,148
			4,947	38,413	1,230,490,442	10,241	199,628	4,138,171,854	21,859	612,401	13,729,354,438	10,023	275,904	11,254,178,078
Ⅵ 神経系疾患 (0601～0606)	(0602) 脳	(0701～0704) 内臓	5,327	22,185	1,296,834,180	4,914	31,639	1,969,758,066	3,201	37,340	1,968,304,438	999	19,502	1,081,057,458
			2,583	9,812	620,754,370	2,076	12,172	855,609,400	704	7,641	401,102,984	50	922	52,919,186
Ⅶ 眼及び付属器の疾患 (0701～0704)	(0702) 白内障	(0801～0807) 耳及び乳線突起の疾患 (0801～0807)	3,119	17,672	765,493,054	1,931	17,598	724,145,376	1,319	13,024	862,303,584	843	12,157	1,011,587,866
			7,739	53,387	1,897,563,048	11,189	167,956	4,440,046,494	14,621	339,604	9,153,192,968	19,052	406,948	28,105,888,084
Ⅷ 循環器系の疾患 (0901～0912)	(0901) 高血圧性疾患	(0902) 虚血性心疾患	605	6,710	148,864,520	822	14,539	325,592,588	605	14,061	380,723,222	349	8,364	419,779,710
			1,625	6,486	383,447,762	853	7,906	327,001,126	606	8,748	383,075,156	2,720	30,038	4,697,852,686
Ⅸ 呼吸器系の疾患 (0904～0908)	(0904～0908) 脳血管疾患	(1001～1011) 呼吸器系の疾患 (1001～1011)	2,341	20,253	584,851,822	5,932	108,995	2,397,613,686	10,250	260,599	6,383,577,078	10,531	269,440	13,085,643,226
			50,066	296,782	12,199,643,704	30,456	265,788	11,354,214,838	7,868	117,531	4,843,485,246	4,754	93,169	5,339,367,128
Ⅹ 呼吸器系の疾患 (1001～1011)	(1001～1003) 急性上気道感染症	(1004) 肺炎	4,407	26,578	1,056,549,824	1,680	14,644	613,626,742	283	4,347	174,859,196	70	1,471	76,862,024
			17,774	105,414	4,339,998,612	9,827	84,647	3,627,916,440	1,980	31,965	1,203,745,680	775	18,506	911,343,488
Ⅺ 消化器系の疾患 (1101～1112)	(1005) 急性気管支炎及び急性細気管支炎	(1006) 慢性副鼻腔炎	11,977	67,819	2,920,441,574	6,447	51,270	2,362,698,580	933	11,804	553,837,316	243	4,949	271,347,044
			137	799	34,114,570	479	3,320	195,117,044	597	4,873	377,419,274	166	1,894	154,340,140
Ⅻ 消化器系の疾患 (1101～1112)	(1008～1009) 気管支炎及び慢性閉塞性肺疾患	(1010) 喘息	717	4,807	173,440,464	449	4,974	170,319,972	278	6,137	177,397,380	142	3,867	153,189,070
			9,245	57,235	2,254,666,460	4,684	47,240	1,722,756,812	889	15,734	540,262,054	316	7,812	340,312,700
Ⅼ 消化器系の疾患 (1101～1112)	(1104～1105) 胃及び十二指腸の疾患	(1106～1109) 肝疾患	14,528	84,077	3,610,918,728	18,553	155,575	7,223,070,544	11,190	160,204	6,892,130,274	5,473	123,094	6,331,551,982
			861	6,756	211,202,896	1,097	12,803	424,247,630	616	12,045	383,618,486	332	7,376	389,843,488
Ⅽ 筋骨格系及び結合組織の疾患 (1301～1310)	(1106～1109) 肝疾患	(1201～1203) 皮膚及び皮下組織の疾患 (1201～1203)	1,065	8,976	264,434,864	1,674	23,353	655,998,010	1,445	32,652	914,796,630	643	16,634	765,251,378
			2,766	18,413	683,289,208	2,795	29,531	1,065,862,386	1,398	27,292	872,005,304	573	13,853	626,762,792
Ⅾ 筋骨格系及び結合組織の疾患 (1301～1310)	(1401～1402) 糸状体疾患、腎尿管間質性疾患及び腎不全	(1501) 流産	6,783	47,441	1,701,021,164	10,117	118,255	3,997,964,890	11,449	217,689	7,291,988,804	10,654	219,714	15,586,955,814
			8,953	51,678	2,214,078,468	9,222	84,701	3,591,530,374	7,772	128,923	4,903,959,664	5,117	132,040	5,522,379,310
Ⅿ 腎尿路系疾患の疾患 (1401～1408)	(1401～1402) 糸状体疾患、腎尿管間質性疾患及び腎不全	(1501) 流産	3,836	24,015	950,232,798	4,336	44,342	1,683,654,398	4,268	86,094	2,773,012,676	4,419	118,494	4,798,047,522
			8,891	75,672	2,220,276,010	21,051	223,352	8,596,591,120	14,840	246,059	9,159,848,530	4,497	98,896	4,684,017,198
ⅰ 妊娠、分娩及び産後 (1501～1504)	(1501) 流産	(1601～1602) 周産期に発生した病態 (1601～1602)	265	1,686	65,308,342	542	3,565	227,444,562	770	6,021	461,777,714	54	622	48,520,370
			8,864	65,511	2,180,110,744	7,047	70,766	2,700,788,122	5,079	78,455	3,229,082,056	11,198	274,518	18,905,510,110
ⅱ 先天奇形、変形及び染色体異常 (1701～1702)	(1701～1702) 先天奇形、変形及び染色体異常 (1701～1702)	(1801) 先天奇形、変形及び染色体異常 (1701～1702)	4,205	19,318	1,049,453,216	5,713	42,032	2,216,714,438	5,616	89,600	3,567,616,250	7,171	148,054	12,623,641,712
			3,305	21,940	800,692,760	2,487	31,358	948,847,060	1,542	35,586	971,606,448	856	21,879	1,045,477,774
ⅲ 損傷、中毒及びその他の外因の影響 (1901～1905)	(1901) 損傷、中毒及びその他の外因の影響 (1901～1905)	(2001) 損傷、中毒及びその他の外因の影響 (1901～1905)	12,968	75,156	3,209,167,962	15,329	164,343	5,975,643,746	13,127	259,563	8,316,632,566	9,458	202,055	11,138,610,274
			6,765	36,491	1,669,055,082	7,899	75,501	3,067,307,398	6,495	126,576	4,128,293,702	3,904	86,296	4,590,789,876
ⅳ 特殊目的用コード (2210～2220)	(2210～2220) 特殊目的用コード (2210～2220)	(2210～2220) 特殊目的用コード (2210～2220)	-	-	-	-	-	-	-	-	-	-	-	-
			-	-	-	-	-	-	-	-	-	-	-	-

注) 1. 本表は、提出のあったデータの内の、疾病コードの記載があるものを集計したものである。
2. 被用者保険の各制度に關して高齢受給者（70歳以上）は被保険者および被扶養者から除かれている。

第6表－4 疾病分類別、診療種類別、点数（金額）階級別、件数・日数（回数）・点数（金額）（組合健保・計）

入院		平成21年度			総数			5,000点未満			5,000点以上～10,000点未満			10,000点以上～20,000点未満		
		件数	日数	点数	件数	日数	点数	件数	日数	点数	件数	日数	点数	件数	日数	点数
総数		1,816,414	17,775,553	72,730,103,143	220,498	629,755	516,061,513	201,007	574,270	1,512,301,565	339,767	1,540,783	5,016,324,916	339,767	1,540,783	5,016,324,916
I 感染症及び寄生虫症 (0101～0109)	感染管感染症 (0101)	63,382	457,925	1,671,363,712	9,010	24,241	18,471,414	8,965	23,655	69,467,686	19,392	84,961	286,864,041	19,392	84,961	286,864,041
	結核 (0102)	28,941	138,685	486,559,699	2,808	4,466	8,999,287	5,829	14,387	45,358,451	12,363	52,673	181,944,036	12,363	52,673	181,944,036
	主として性的伝播様式をとる感染症 (0103)	2,200	36,452	77,352,128	87	188	284,166	205	615	1,647,013	413	2,497	6,016,831	413	2,497	6,016,831
		961	5,784	16,021,858	297	859	644,593	176	501	1,331,822	217	1,022	3,131,961	217	1,022	3,131,961
II 新生物 (0201～0211)		297,669	3,276,813	17,104,677,899	13,468	22,705	41,610,495	21,270	51,219	166,279,256	43,840	168,757	633,751,043	43,840	168,757	633,751,043
(0201～0210) 悪性新生物		217,397	2,647,709	13,547,221,956	7,473	11,660	24,416,630	15,386	35,730	120,943,827	29,482	115,261	429,495,427	29,482	115,261	429,495,427
III 血液及び造血器の疾患並びに免疫機構の障害 (0301～0302)		26,094	218,464	942,525,669	10,408	41,379	10,318,759	2,208	8,558	16,186,213	2,811	13,274	40,959,874	2,811	13,274	40,959,874
IV 内分泌、栄養及び代謝疾患 (0401～0403)		49,798	492,306	1,651,398,865	5,769	22,543	12,891,731	5,328	14,675	40,492,497	10,478	50,567	155,500,579	10,478	50,567	155,500,579
(0402) 糖尿病		27,535	325,013	972,374,764	1,939	11,041	4,827,581	2,342	7,040	17,869,990	4,870	27,637	72,969,225	4,870	27,637	72,969,225
V 精神及び行動の障害 (0501～0507)		95,651	2,162,053	3,115,937,115	5,477	12,512	17,740,331	6,483	25,707	47,756,108	9,869	101,406	147,259,566	9,869	101,406	147,259,566
(0503) 統合失調症、統合失調型障害および妄想性障害		45,619	1,179,704	1,563,352,931	1,105	3,728	3,293,291	1,568	7,545	11,850,890	3,282	36,591	49,291,167	3,282	36,591	49,291,167
VI 神経系の疾患 (0601～0606)		74,566	999,644	2,980,653,152	7,007	15,564	27,256,343	15,835	33,872	120,105,616	9,346	40,953	134,344,839	9,346	40,953	134,344,839
VII 眼及び付属器の疾患 (0701～0704)		37,104	221,280	1,225,341,456	2,992	6,165	7,177,698	1,867	5,257	13,462,822	6,615	18,918	108,807,944	6,615	18,918	108,807,944
(0702) 白内障		13,630	57,333	380,888,013	682	953	1,985,480	210	658	1,423,892	2,645	4,824	46,533,704	2,645	4,824	46,533,704
VIII 耳及び乳突突起の疾患 (0801～0807)		16,802	108,581	530,200,263	1,148	1,875	3,702,190	2,235	5,456	17,377,568	4,331	18,850	64,794,759	4,331	18,850	64,794,759
IX 循環器系の疾患 (0901～0912)		160,637	1,865,656	10,992,225,440	9,288	29,000	20,699,023	10,361	25,082	78,811,792	30,878	113,407	475,375,585	30,878	113,407	475,375,585
(0901) 高血圧性疾患		7,694	80,310	253,272,112	1,158	7,327	2,541,220	1,014	3,114	7,566,810	1,815	9,666	26,299,499	1,815	9,666	26,299,499
(0902) 虚血性心疾患		36,848	217,319	2,889,125,330	1,052	1,666	3,694,051	1,252	2,360	9,078,408	11,235	29,417	184,400,096	11,235	29,417	184,400,096
(0904～0908) 脳血管疾患		60,172	1,073,412	4,064,072,463	1,365	2,770	4,373,209	2,533	6,100	19,421,943	6,938	28,476	102,793,726	6,938	28,476	102,793,726
X 呼吸器系の疾患 (1001～1011)		157,404	1,035,408	4,363,816,483	11,882	23,427	35,241,541	15,626	38,938	119,923,687	46,795	202,728	714,068,159	46,795	202,728	714,068,159
(1001～1003) 急性上気道感染症		16,789	82,727	280,306,967	2,016	5,576	4,495,994	2,515	6,578	19,599,831	7,483	33,548	111,736,063	7,483	33,548	111,736,063
(1004) 肺炎		42,207	283,520	1,095,145,470	2,167	3,088	7,596,515	3,347	7,782	25,668,768	12,667	55,168	197,733,393	12,667	55,168	197,733,393
(1005) 急性気管支炎及び急性細気管支炎		22,412	119,617	506,579,807	1,255	1,958	4,269,989	2,010	4,430	15,482,972	7,660	30,410	118,868,563	7,660	30,410	118,868,563
(1007) 慢性副鼻腔炎		5,814	39,093	291,284,534	396	702	1,201,051	361	1,071	2,664,716	378	1,880	5,432,044	378	1,880	5,432,044
(1008～1009) 気管支炎及び慢性閉塞性肺疾患		3,225	27,932	93,037,466	381	1,131	853,150	336	902	2,597,524	900	4,064	13,441,123	900	4,064	13,441,123
(1010) 喘息		20,329	125,078	446,600,102	1,791	3,279	5,511,824	2,316	5,761	17,802,993	6,683	29,609	102,510,728	6,683	29,609	102,510,728
XI 消化器系の疾患 (1101～1112)		180,080	1,286,260	5,455,858,161	16,831	44,450	36,719,645	16,472	41,880	127,061,779	50,795	188,636	725,297,287	50,795	188,636	725,297,287
(1104～1105) 胃及び十二指腸の疾患		14,185	110,493	394,630,260	1,567	4,764	3,601,329	1,883	5,058	14,451,672	3,432	16,251	49,703,413	3,432	16,251	49,703,413
(1106～1109) 肝疾患		10,867	124,583	396,127,413	632	1,592	1,820,413	1,137	2,978	8,943,244	2,287	11,144	33,253,785	2,287	11,144	33,253,785
XII 皮膚及び皮下組織の疾患 (1201～1203)		20,407	171,342	560,400,998	3,549	10,861	5,180,781	2,194	5,960	16,633,526	4,275	20,594	64,048,267	4,275	20,594	64,048,267
XIII 筋骨格系及び結合組織の疾患 (1301～1310)		83,220	987,640	4,431,151,158	6,150	18,300	13,983,994	7,552	22,759	57,448,646	12,110	70,129	177,687,421	12,110	70,129	177,687,421
XIV 腎尿路系生殖器の疾患 (1401～1408)		88,931	651,517	2,688,963,426	12,251	33,395	27,500,240	11,127	28,047	82,702,392	16,955	72,134	250,427,557	16,955	72,134	250,427,557
(1401～1402) 糸状体疾患、腎尿管管間質性疾患及び腎不全		29,066	330,729	1,288,413,121	1,351	2,205	4,354,291	2,033	4,888	15,472,634	5,620	23,917	84,800,948	5,620	23,917	84,800,948
XV 妊娠、分娩及び産後 (1501～1504)		191,947	1,378,631	3,934,234,580	62,674	207,494	135,228,940	37,705	134,525	270,079,038	22,932	147,708	322,855,160	22,932	147,708	322,855,160
(1501) 流産		17,915	41,045	205,799,188	5,286	5,810	21,358,257	8,840	14,575	63,119,236	1,750	5,632	23,059,894	1,750	5,632	23,059,894
XVI 周産期に発生した病態 (1601～1602)		83,485	705,095	3,265,818,813	20,863	58,548	46,484,978	12,587	46,093	93,679,579	14,541	77,116	213,266,988	14,541	77,116	213,266,988
XVII 先天奇形、変形及び染色体異常 (1701～1702)		30,013	320,203	2,217,412,854	2,006	3,727	5,604,416	1,920	4,514	14,345,388	3,826	14,032	57,239,391	3,826	14,032	57,239,391
XVIII 先天、後天及び両者の所見、異常細胞疾患で他に分類されないもの (1800)		40,890	279,863	933,579,023	10,812	30,411	24,581,056	7,843	23,550	58,601,165	9,074	41,658	130,477,564	9,074	41,658	130,477,564
XIX 損傷、中毒及びその他の外因の影響 (1901～1905)		118,310	1,156,849	4,664,429,556	8,911	23,154	25,663,797	13,429	34,523	101,886,807	20,903	94,951	313,287,373	20,903	94,951	313,287,373
(1901) 骨折		50,580	525,937	2,058,670,607	2,658	7,754	7,481,915	3,540	10,393	27,173,437	8,791	42,353	135,829,305	8,791	42,353	135,829,305
XX II 特殊目的用コード (2210～2220)		4	23	114,520	2	4	4,141	—	—	—	1	4	11,519	1	4	11,519

注) 1. 本表は、提出のあったデータの内、疾病コードの記載があるものを集計したものである。
2. 被用者保険の各制度に關して高齢受給者（70歳以上）は被保険者および被扶養者分から除かれている。

第6表－4 疾病分類別、診療種類別、点数（金額）階級別、件数・日数（回数）・点数（金額）（組合健保・計）

入院		平成24年度			20,000点以上～30,000点未満			30,000点以上～50,000点未満			50,000点以上～80,000点未満			80,000点以上		
		件数	日数	点数	件数	日数	点数	件数	日数	点数	件数	日数	点数	件数	日数	点数
総 数		258,499	1,934,449	6,393,394,877	342,040	4,594,297	13,315,907,061	236,272	4,020,160	14,762,913,615	218,331	4,481,839	31,213,199,596			
Ⅰ 感 染 症 及 び 寄 生 虫 症 (0101－0109)	感 管 感 染 症	11,409	81,489	278,826,956	8,092	102,098	308,198,432	3,422	67,212	211,362,780	3,092	74,269	498,172,403			
	(0101) 腸 結 核	5,434	35,968	130,647,434	1,926	19,700	70,353,675	81	6,672	23,291,205	200	4,819	25,965,611			
	(0102) 結 核	297	3,573	7,391,359	827	20,309	33,375,073	262	6,699	15,871,868	109	2,571	12,765,818			
	(0103) 主として性的伝播様式をとる感染症	116	941	2,866,694	104	1,398	3,958,513	36	670	2,166,675	15	393	1,921,600			
Ⅱ 新 生 物 (0201－0211)	悪 性 新 生 物	31,477	193,704	781,576,208	54,117	492,773	2,165,972,305	64,939	893,127	4,082,399,284	68,558	1,454,528	9,233,089,308			
	(0201－0210) 悪 性 新 生 物	22,595	145,165	561,428,644	38,120	367,890	1,509,010,123	43,811	668,257	2,798,166,723	60,530	1,303,746	8,103,760,582			
Ⅲ 血液及び造血器の疾患並びに免疫機構の障害 (0301－0302)	血 液 及 び 造 血 器 の 疾 患 並 び に 免 疫 機 構 の 障 害	2,389	17,741	60,352,879	3,213	34,386	124,809,822	1,986	32,876	124,668,279	3,079	70,250	565,229,843			
	(0301－0302) 血 液 及 び 造 血 器 の 疾 患 並 び に 免 疫 機 構 の 障 害	7,931	66,395	196,043,842	11,121	152,455	434,654,956	6,015	118,522	371,238,660	3,156	67,149	440,576,600			
Ⅳ 内 分 泌、栄 養 及 び 代 謝 疾 患 (0401－0403)	内 分 泌、栄 養 及 び 代 謝 疾 患	4,889	44,857	121,777,551	7,824	116,231	306,654,654	4,049	82,312	248,798,121	1,622	35,895	199,477,642			
	(0402) 糖 尿 病	13,069	279,121	335,008,814	50,085	1,441,098	1,845,904,512	8,389	236,362	491,072,916	2,279	65,847	230,294,868			
Ⅴ 精 神 及 び 行 動 の 障 害 (0501－0507)	精 神 及 び 行 動 の 障 害	5,994	141,886	156,480,092	29,868	881,538	1,085,033,188	2,866	80,989	165,186,602	936	27,427	92,217,701			
	(0503) 統合失調症、統合失調型障害および妄想性障害	6,266	54,207	155,062,207	12,552	245,004	502,940,205	13,948	362,760	869,680,312	9,632	247,284	1,171,263,630			
Ⅵ 神 経 系 の 疾 患 (0601－0606)	神 経 系 の 疾 患	9,368	38,634	223,449,298	9,363	376,749,912	5,428	63,538	334,444,932	1,471	28,366	161,248,850				
	(0601) 高 血 圧 性 疾 患	5,678	21,035	133,286,142	3,615	20,221	147,085,568	721	8,159	41,230,008	79	1,483	9,331,219			
Ⅶ 眼 及 び 付 属 器 の 疾 患 (0701－0704)	眼 及 び 付 属 器 の 疾 患	3,716	24,944	91,421,427	2,271	22,991	84,834,928	2,146	20,595	141,465,019	955	13,870	126,604,372			
	(0702) 白 内 障	19,607	135,292	476,554,834	22,346	320,733	884,566,890	21,884	451,039	1,394,783,693	46,273	791,103	7,661,433,623			
Ⅷ 耳 及 び 乳 腺 契 起 の 疾 患 (0801－0807)	耳 及 び 乳 腺 契 起 の 疾 患	958	8,915	23,456,945	1,222	19,102	47,246,800	840	18,708	52,478,040	687	13,478	93,682,798			
	(0801) 高 血 圧 性 疾 患	5,666	22,258	132,191,591	2,232	19,327	84,792,332	1,688	20,417	109,204,895	13,723	121,874	2,365,763,957			
Ⅸ 呼 吸 器 系 の 疾 患 (0901－0912)	呼 吸 器 系 の 疾 患	4,985	48,090	125,173,976	11,775	207,974	479,311,204	14,115	325,487	900,337,377	18,461	454,515	2,432,661,028			
	(0904－0908) 脳 血 管 疾 患	37,529	235,496	918,585,642	27,443	253,296	1,033,027,735	10,239	147,095	643,008,517	7,890	134,428	899,961,202			
Ⅹ 呼 吸 器 系 の 疾 患 (1001－1011)	呼 吸 器 系 の 疾 患	3,255	21,365	78,042,692	1,244	11,534	45,802,257	222	3,061	13,405,152	54	1,065	7,224,978			
	(1001－1003) 急 性 上 気 道 感 染 症	13,130	83,554	322,453,751	7,931	75,139	294,401,167	1,945	34,124	119,205,668	1,020	24,665	128,086,208			
Ⅺ 呼 吸 器 系 の 疾 患 (1101－1112)	呼 吸 器 系 の 疾 患	6,920	39,651	168,992,584	3,710	30,616	136,871,909	665	8,642	39,895,366	192	3,910	22,198,404			
	(1105) 急 性 気 管 支 炎 及 び 慢 性 気 管 支 炎	260	1,364	6,578,269	1,350	8,974	56,659,147	2,245	17,219	144,423,563	824	7,883	74,325,744			
Ⅻ 呼 吸 器 系 の 疾 患 (1201－1203)	呼 吸 器 系 の 疾 患	624	4,438	15,211,438	482	6,013	18,456,146	322	7,489	19,744,854	180	3,895	22,733,251			
	(1208－1209) 気 管 支 炎 及 び 慢 性 閉 塞 性 肺 疾 患	5,584	36,831	136,771,352	3,024	30,969	111,265,011	649	11,848	39,748,907	282	6,781	32,989,287			
Ⅼ 消 化 器 系 の 疾 患 (1301－1310)	消 化 器 系 の 疾 患	30,571	202,476	756,353,442	34,886	313,477	1,364,062,596	20,387	274,923	1,247,331,275	10,138	220,418	1,199,032,137			
	(1104－1105) 胃 及 び 十 二 指 腸 の 疾 患	2,442	19,118	60,557,534	3,035	34,127	116,499,630	1,194	18,574	73,681,116	632	12,601	76,135,566			
Ⅽ 皮 膚 及 び 皮 下 組 織 の 疾 患 (1401－1408)	皮 膚 及 び 皮 下 組 織 の 疾 患	1,734	14,788	43,212,863	2,546	36,286	99,014,195	1,784	39,165	111,763,743	747	18,630	98,119,170			
	(1106－1109) 肝 疾 患	3,790	28,071	93,876,997	3,716	43,441	141,250,840	1,927	39,484	120,026,450	956	22,931	119,384,137			
Ⅾ 筋 骨 格 系 及 び 結 合 組 織 の 疾 患 (1501－1504)	筋 骨 格 系 及 び 結 合 組 織 の 疾 患	10,865	88,448	271,150,022	15,226	193,852	599,708,268	15,836	291,098	1,004,484,361	15,481	303,054	2,306,688,446			
	(1501) 流 産	17,205	89,060	428,235,607	15,385	135,774	603,177,803	10,686	165,934	663,159,307	5,322	127,173	633,760,520			
Ⅿ 腎 尿 路 系 殖 器 系 の 疾 患 (1601－1602)	腎 尿 路 系 殖 器 系 の 疾 患	5,331	33,906	131,770,714	5,609	59,874	218,168,839	4,918	98,808	315,357,292	4,204	107,131	518,488,403			
	(1401－1402) 糸 球 体 疾 患、腎 尿 細 管 間 質 性 疾 患 及 び 腎 不 全	15,962	148,836	404,355,609	30,516	334,759	1,223,310,096	17,235	297,624	1,058,966,912	4,923	107,685	519,438,825			
ⅰ 婦 科 疾 患 (1701－1702)	婦 科 疾 患	338	2,216	8,154,128	733	5,008	30,676,261	909	7,158	54,164,035	59	646	5,267,377			
	(1501) 流 産	9,435	71,029	231,478,569	8,382	84,120	323,371,898	5,913	90,286	376,530,630	11,764	277,903	1,981,006,171			
ⅱ 産 婦 科 疾 患 (1801－1805)	産 婦 科 疾 患	3,851	18,654	95,761,315	5,559	45,341	216,581,603	4,999	73,715	311,142,840	7,912	160,220	1,516,737,901			
	(1801) 骨 折	4,288	32,681	105,334,309	4,247	53,288	163,231,247	2,522	50,049	157,594,974	2,104	48,226	293,758,708			
ⅲ 外 傷、中 毒 及 び そ の 他 の 外 因 の 影 響 (1901－1905)	外 傷、中 毒 及 び そ の 他 の 外 因 の 影 響	19,771	128,171	489,066,900	23,520	265,009	919,553,013	18,431	343,921	1,159,552,474	13,345	267,120	1,655,419,192			
	(1901) 骨 折	9,610	61,512	236,258,181	11,666	123,884	458,644,241	9,246	173,335	580,241,520	5,069	106,706	613,042,008			
ⅳ 特 殊 的 用 途 の コー ド (2210－2220)	特 殊 的 用 途 の コー ド	－	－	－	－	－	－	－	－	－	－	1	15	98,860		

注) 1. 本表は、提出のあったデータの内、疾病コードの記載があるものを集計したものである。
2. 被用者保険の各制度に關して高齢受給者（70歳以上）は被保険者および被扶養者分から除かれている。

第6表－4 疾病分類別、診療種類別、点数（金額）階級別、件数・日数（回数）・点数（金額）（組合健保・計）

入院外	疾病分類名	平成21年度				500点未満				500点以上～1,000点未満				1,000点以上～2,000点未満			
		総数				件数				日数				件数			
		件数	日数	点数	件数	日数	点数	件数	日数	点数	件数	日数	点数	件数	日数	点数	
Ⅰ 感染症及び寄生虫症（0101～0109） （0101）腸管感染症 （0102）結核 （0103）主として性的伝播様式をとる感染症	総数	113,739,598	172,377,492	115,806,715,253	47,911,491	51,486,330	15,574,892,696	35,744,966	50,367,349	25,724,470,998	20,641,907	41,988,342	28,394,598,378				
	Ⅰ 感染症及び寄生虫症（0101～0109）	5,794,430	8,791,095	5,233,878,163	2,420,145	2,567,041	796,611,812	2,099,005	3,088,611	1,455,495,330	947,295	2,119,216	1,281,615,545				
	（0101）腸管感染症	2,091,249	2,735,841	1,530,648,695	957,330	974,592	347,268,197	736,859	947,016	509,800,714	320,242	599,588	429,744,143				
	（0102）結核	34,859	47,861	50,407,268	10,995	11,254	3,273,466	8,540	10,031	6,381,806	8,953	13,080	12,771,464				
	（0103）主として性的伝播様式をとる感染症	116,414	182,891	111,866,566	38,391	42,246	10,312,120	34,022	51,091	25,592,146	34,852	65,923	48,257,527				
Ⅱ 新生児（0201～0211） （0201～0210）悪性新生物	Ⅱ 新生児（0201～0211）	3,784,313	5,673,506	10,225,016,300	1,055,767	1,128,385	231,863,281	707,800	843,620	522,407,940	866,159	1,207,763	1,238,579,389				
	（0201～0210）悪性新生物	1,869,655	3,007,288	7,414,760,681	435,716	458,364	95,870,159	257,226	309,276	194,566,213	450,042	593,977	644,295,620				
Ⅲ 血液及び造血器の疾患並びに免疫機構の障害（0301～0302） Ⅳ 内分泌、栄養及び代謝疾患（0401～0403） （0402）糖尿病	Ⅲ 血液及び造血器の疾患並びに免疫機構の障害（0301～0302）	689,105	1,058,943	1,137,705,089	288,546	331,606	73,890,880	205,247	300,730	151,448,898	130,117	259,013	176,777,840				
	Ⅳ 内分泌、栄養及び代謝疾患（0401～0403） （0402）糖尿病	7,571,437	10,215,230	10,494,326,789	1,977,824	2,035,124	698,877,031	2,305,012	2,688,213	1,790,922,327	2,151,636	3,229,678	3,029,865,891				
Ⅴ 精神及び行動の障害（0501～0507） （0503）統合失調症、統合失調型障害および妄想性障害	Ⅴ 精神及び行動の障害（0501～0507）	2,895,278	3,798,135	4,656,080,486	399,179	403,985	144,519,397	989,107	1,070,018	785,270,241	836,071	1,177,672	1,181,221,258				
	（0503）統合失調症、統合失調型障害および妄想性障害	5,228,792	8,299,238	5,162,281,086	2,114,642	2,173,438	882,814,013	1,578,055	2,236,076	1,226,607,891	1,095,136	2,274,124	1,519,225,932				
Ⅵ 神経系の疾患（0601～0606） Ⅶ 眼及び付属器の疾患（0701～0704） （0702）白内障	Ⅵ 神経系の疾患（0601～0606）	598,472	1,119,514	830,646,989	224,906	227,203	100,589,864	154,149	232,191	125,650,372	123,780	250,043	176,290,504				
	Ⅶ 眼及び付属器の疾患（0701～0704） （0702）白内障	2,256,112	3,197,748	2,675,446,924	986,477	1,075,721	289,625,660	370,439	551,712	267,489,608	609,423	877,058	923,304,966				
Ⅷ 耳及び乳突突起の疾患（0801～0807） Ⅸ 循環器系の疾患（0901～0912） （0901）高血圧性疾患 （0902）虚血性心疾患 （0904～0908）脳血管疾患	Ⅷ 耳及び乳突突起の疾患（0801～0807）	10,987,886	12,727,173	6,485,237,259	6,373,537	6,535,944	1,816,744,869	3,589,352	4,251,600	2,552,183,100	870,447	1,502,503	1,116,189,368				
	Ⅸ 循環器系の疾患（0901～0912） （0901）高血圧性疾患 （0902）虚血性心疾患 （0904～0908）脳血管疾患	427,034	528,077	438,906,560	178,178	181,048	62,488,286	176,920	197,656	122,773,616	49,746	79,630	65,501,774				
Ⅹ 呼吸器系の疾患（1001～1011） （1001～1003）急性上気道感染症 （1004）肺炎 （1005）急性気管支炎及び急性細気管支炎 （1007）慢性副鼻腔炎 （1008～1009）気管支炎及び慢性閉塞性肺疾患 （1010）喘息	Ⅹ 呼吸器系の疾患（1001～1011） （1001～1003）急性上気道感染症 （1004）肺炎 （1005）急性気管支炎及び急性細気管支炎 （1007）慢性副鼻腔炎 （1008～1009）気管支炎及び慢性閉塞性肺疾患 （1010）喘息	27,736,725	41,707,607	20,556,823,082	11,459,809	12,203,247	3,984,472,321	10,704,481	15,351,163	7,540,833,916	4,602,911	10,472,167	6,117,249,168				
	（1001～1003）急性上気道感染症 （1004）肺炎 （1005）急性気管支炎及び急性細気管支炎 （1007）慢性副鼻腔炎 （1008～1009）気管支炎及び慢性閉塞性肺疾患 （1010）喘息	10,153,354	14,859,849	6,925,403,915	4,396,424	4,571,269	1,609,537,011	4,092,960	5,813,354	2,825,487,295	1,446,467	3,445,554	1,891,528,571				
Ⅺ 消化器系の疾患（1101～1112） （1104～1105）胃及び十二指腸の疾患 （1106～1109）肝疾患	Ⅺ 消化器系の疾患（1101～1112） （1104～1105）胃及び十二指腸の疾患 （1106～1109）肝疾患	551,602	898,597	733,156,759	133,965	139,263	43,147,123	161,580	206,030	122,410,866	169,531	297,296	237,889,477				
	（1104～1105）胃及び十二指腸の疾患 （1106～1109）肝疾患	10,899,007	14,737,231	6,008,891,300	6,946,402	7,491,714	2,179,376,925	2,861,524	4,319,283	1,907,669,496	834,013	2,029,238	1,124,123,864				
Ⅻ 皮膚及び皮下組織の疾患（1201～1203） Ⅻ 筋骨格系及び結合組織の疾患（1301～1310） Ⅻ 腎尿路生殖器系の疾患（1401～1408） （1401～1402）糸球体疾患、腎尿細管間質性疾患及び腎不全 （1501）流産	Ⅻ 皮膚及び皮下組織の疾患（1201～1203） Ⅻ 筋骨格系及び結合組織の疾患（1301～1310） Ⅻ 腎尿路生殖器系の疾患（1401～1408） （1401～1402）糸球体疾患、腎尿細管間質性疾患及び腎不全 （1501）流産	7,457,732	16,782,599	8,003,856,020	2,534,868	3,378,029	734,461,702	2,447,468	4,584,098	1,796,298,541	1,661,997	5,227,592	2,282,584,233				
	（1401～1402）糸球体疾患、腎尿細管間質性疾患及び腎不全 （1501）流産	4,281,461	7,928,655	9,803,245,741	1,542,714	1,685,861	410,049,394	1,096,517	1,482,369	807,591,066	1,000,676	1,770,072	1,384,355,288				
Ⅻ 先天奇形、変形及び染色体異常（1701～1702） Ⅻ 先天、後天及び両者の所見、両者並存又は他に分類されないもの（1800） Ⅻ 損傷、中毒及びその他の外因の影響（1901～1905） （1901）骨折	Ⅻ 先天奇形、変形及び染色体異常（1701～1702） Ⅻ 先天、後天及び両者の所見、両者並存又は他に分類されないもの（1800） Ⅻ 損傷、中毒及びその他の外因の影響（1901～1905） （1901）骨折	3,094,061	4,341,093	3,209,117,574	1,248,524	1,336,321	376,907,850	871,828	1,164,104	624,588,620	610,156	1,033,681	870,923,287				
	（1901）骨折	3,955,431	8,041,435	4,206,240,929	1,222,664	1,422,140	383,948,162	1,412,281	2,189,752	988,317,848	812,990	2,271,868	1,134,540,982				
Ⅻ 特殊目的用コード（2210～2220） （2210）骨折	Ⅻ 特殊目的用コード（2210～2220） （2210）骨折	652,684	1,704,942	941,514,908	182,147	208,034	56,979,291	158,785	295,942	115,124,230	156,789	477,075	223,030,526				
	（2210）骨折	1,830	2,165	1,323,222	800	822	317,570	668	764	467,648	319	514	431,906				

注）1．本表は、提出のあったデータの内、疾病コードの記載があるものを集計したものである。
2．被用者保険の各制度に關して高齢受給者（70歳以上）は被保険者および被扶養者分から除かれている。

第6表－4 疾病分類別、診療種類別、点数（金額）階級別、件数・日数（回数）・点数（金額）（組合健保・計）

入院外	平成21年度	2,000点以上～3,000点未満					3,000点以上～5,000点未満					5,000点以上～10,000点未満					10,000点以上～20,000点未満					20,000点以上				
		件数	日数	点数	件数	日数	点数	件数	日数	点数	件数	日数	点数	件数	日数	点数	件数	日数	点数	件数	日数	点数	件数	日数	点数	
Ⅰ感染症及び寄生虫感染症 (0101)腸管感染症 (0102)結核 (0103)主として性的伝播様式をとる感染症	総数 (0101-0109)	5,265,018	13,904,644	12,638,428,117	2,625,768	7,993,247	9,782,539,675	899,495	2,962,158	6,023,830,092	304,461	1,089,548	4,269,048,918	346,502	2,585,874	13,399,906,379										
		171,672	483,452	408,515,420	84,921	279,405	316,711,186	34,845	116,486	263,428,096	24,968	95,360	363,428,505	11,579	41,524	376,926,269										
		49,658	135,148	117,686,678	20,641	60,053	76,641,141	5,930	17,600	37,215,413	392	1,361	5,057,360	197	483	7,235,049										
		3,130	5,729	7,553,617	2,083	4,715	7,833,481	815	2,185	5,586,621	208	553	2,965,854	135	314	4,040,959										
Ⅱ新生児 (0201-0210)悪性新生物 (0402)糖尿病	(0201-0211)	6,441	15,651	15,234,787	2,194	6,325	7,980,655	412	1,442	2,589,793	73	164	1,117,259	29	49	782,279										
		334,026	560,890	809,099,525	395,300	701,538	1,523,204,279	248,792	533,835	1,734,266,857	100,689	315,966	1,373,954,186	75,780	381,509	2,791,640,843										
		156,255	254,291	381,086,768	218,347	365,784	857,556,895	188,060	369,761	1,346,271,010	92,864	290,813	1,270,959,467	71,145	365,022	2,624,154,549										
		29,493	74,626	71,059,924	18,315	45,609	68,999,784	8,166	20,335	55,150,368	3,353	8,317	47,164,128	5,868	18,707	493,213,267										
Ⅲ血液及び造血系の疾患並びに免疫増殖の障害 (0301-0302)Ⅳ内分泌、栄養及び代謝疾患 (0401-0403)	(0301-0302)	696,430	1,213,698	1,675,950,022	314,148	656,613	1,170,025,357	82,326	212,774	523,716,230	14,150	38,340	200,167,319	29,911	140,790	1,394,802,612										
		401,015	579,332	972,917,338	198,993	337,690	744,045,842	53,317	109,147	337,084,337	7,414	21,927	103,791,631	10,182	98,364	387,230,442										
		279,122	795,392	666,946,142	112,555	386,290	414,527,435	35,686	225,311	238,807,206	11,906	177,029	159,640,666	1,890	31,578	53,711,801										
		472,251	336,571	413,443,744	71,595	205,083	265,002,520	29,339	100,016	200,886,187	10,898	35,951	152,952,163	4,690	15,636	162,742,076										
Ⅴ精神及び行動の障害 (0501-0507)Ⅵ神経系疾患 (0601-0606)	(0501-0507)	85,719	201,514	203,271,373	24,882	74,819	90,018,858	9,036	30,556	63,074,896	28,126	91,346	431,521,336	6,987	39,091	212,233,459										
		11,385	23,280	27,302,021	2,953	9,173	10,564,765	596	2,178	4,032,539	5,424	22,893	88,382,551	1,832	12,219	57,861,008										
		96,216	404,325	229,934,787	42,992	230,657	158,924,366	8,710	70,018	55,171,220	1,043	8,301	13,958,891	201	1,175	6,039,315										
		723,458	1,359,415	1,733,294,171	326,455	765,429	1,210,439,444	94,642	278,687	624,678,816	16,283	57,045	210,834,580	14,623	146,719	580,904,357										
Ⅶ循環器系の疾患 (0901)高血圧性疾患 (0902)虚血性心疾患 (0904-0908)脳血管疾患	(0901-0912)	440,277	893,256	1,051,624,913	167,481	433,929	615,400,475	33,587	115,363	213,254,812	3,593	14,753	47,060,543	10,420	119,242	412,164,434										
		55,646	87,744	135,358,819	45,105	76,555	172,041,306	21,508	40,623	144,890,680	3,976	8,761	48,903,744	836	8,164	32,781,258										
		121,062	184,247	288,679,408	45,959	113,004	169,195,248	14,154	58,993	93,844,845	2,671	16,164	34,036,796	639	6,104	23,175,950										
		698,952	2,450,280	1,661,296,477	221,779	998,474	804,829,951	39,376	200,183	260,132,543	6,629	21,903	90,064,524	2,788	10,190	97,944,282										
Ⅷ呼吸器系の疾患 (1001-1003)急性気道感染症 (1004)肺炎 (1005)急性気管支炎及び急性細気管支炎 (1007)慢性副鼻腔炎 (1008-1009)気管支炎及び慢性閉塞性肺疾患 (1010)喘息	(1001-1011)	167,460	714,118	395,364,152	43,869	263,060	158,399,725	5,616	48,953	34,650,184	415	2,856	5,652,961	143	685	4,784,016										
		14,907	36,108	35,868,911	8,258	25,661	30,718,463	2,175	9,061	14,036,249	275	918	3,689,283	117	293	4,746,585										
		66,305	252,974	156,743,701	17,635	89,563	63,246,151	1,854	13,341	11,286,143	147	728	2,061,855	72	258	1,996,486										
		39,478	173,660	94,025,276	14,247	78,339	52,183,408	2,399	17,014	14,935,012	260	1,679	3,680,880	236	1,180	8,691,608										
Ⅸ消化器系の疾患 (1104-1105)胃及び十二指腸の疾患 (1106-1109)肝疾患 (1201-1203)Ⅹ皮膚及び皮下組織の疾患 (1301-1310)Ⅺ筋骨格系及び結合組織の疾患 (1401-1408)Ⅻ腎臓泌尿生殖器系の疾患 (1401-1402)糸状体疾患、腎尿管腎間質性疾患及び腎不全 (1501)流産	(1008-1009)	32,111	106,465	76,312,215	11,254	44,925	41,022,112	3,954	11,586	28,808,888	954	2,318	12,954,136	1,136	10,583,919	1,136										
		232,413	701,113	557,275,621	83,873	318,326	304,051,770	12,535	57,650	80,148,343	1,378	4,675	18,362,689	917	3,266	34,668,945										
		391,433	868,771	952,210,623	305,040	738,539	1,140,330,938	110,047	293,414	731,418,793	13,854	46,476	181,155,410	16,819	43,450	618,672,094										
		206,653	477,098	503,995,262	158,968	403,035	589,012,930	33,764	109,603	217,263,380	3,935	13,739	50,185,131	2,025	12,175	70,977,807										
Ⅹ皮膚及び皮下組織の疾患 (1201-1203)Ⅺ筋骨格系及び結合組織の疾患 (1301-1310)Ⅻ腎臓泌尿生殖器系の疾患 (1401-1408)Ⅻ腎臓泌尿生殖器系の疾患 (1401-1402)糸状体疾患、腎尿管腎間質性疾患及び腎不全 (1501)流産	(1106-1109)	46,911	121,363	112,826,089	27,599	85,950	104,009,845	9,318	35,883	60,477,565	2,000	8,977	27,218,083	698	3,835	25,177,711										
		177,134	553,725	422,758,128	62,401	262,815	228,117,134	14,356	69,021	90,181,186	2,484	8,715	32,398,648	693	2,720	24,265,919										
		515,988	2,141,831	1,245,315,484	205,826	1,088,843	753,430,491	47,999	261,369	318,248,332	25,154	62,407	362,343,016	18,432	38,430	511,174,221										
		285,646	690,802	689,095,866	153,837	457,225	574,402,373	51,781	184,251	339,595,378	14,238	45,182	198,168,736	136,052	1,612,893	5,399,987,640										
Ⅺ産婦人科に発生した病態 (1601-1602)Ⅻ先天畸形、変形及び染色体異常 (1701-1702)Ⅻ先天畸形、変形及び染色体異常 (1800)先天、胎児及び新生児疾患・胎児検査項目で既に分類されているもの (1800)先天、胎児及び新生児疾患・胎児検査項目で既に分類されているもの (1901)骨折	(1401-1402)	27,933	45,324	68,475,256	19,797	36,306	75,215,535	12,113	24,937	82,309,006	8,530	25,329	120,845,501	130,907	1,591,360	5,254,155,336										
		37,057	120,258	88,292,294	14,335	57,784	53,608,485	4,232	20,595	25,177,957	148	653	2,038,060	57	315	2,316,857										
		5,249	15,192	12,578,060	3,988	12,883	15,634,672	1,711	7,250	10,133,941	36	273	425,025	-	-	2,316,857										
		28,873	57,448	69,599,916	17,031	42,243	64,857,377	10,128	24,714	72,737,010	5,995	12,401	90,217,767	6,534	8,640	162,615,830										
Ⅻ先天畸形、変形及び染色体異常 (1701-1702)Ⅻ先天畸形、変形及び染色体異常 (1800)先天、胎児及び新生児疾患・胎児検査項目で既に分類されているもの (1800)先天、胎児及び新生児疾患・胎児検査項目で既に分類されているもの (1901)骨折	(1401-1402)	221,527	427,548	529,074,108	101,940	244,340	377,640,981	30,185	91,557	198,370,745	5,849	20,627	79,712,899	4,052	22,915	151,899,084										
		312,710	1,147,129	754,146,372	150,300	748,654	558,147,372	36,327	222,424	229,925,116	5,983	27,029	80,954,087	2,176	12,439	76,260,990										
		77,832	317,646	189,751,009	58,175	290,504	218,743,861	17,034	104,961	106,957,938	1,625	8,990	21,276,863	297	1,790	9,651,190										
		39	60	92,715	4	5	13,383	-	-	-	-	-	-	-	-	-										
Ⅻ特殊目的用コード (2210-2220)	(2210-2220)	39	60	92,715	4	5	13,383	-	-	-	-	-	-	-	-											
		39	60	92,715	4	5	13,383	-	-	-	-	-	-	-	-	-										

注) 1. 本表は、提出のあったデータの内の集計したものである。
2. 被用者保険の各制度に関して高齢受給者（70歳以上）は被保険者および被扶養者分から除かれている。

第6表－4 疾病分類別、診療種類別、点数（金額）階級別、件数・回数（回数）・点数（金額）（組合健保・計）

食事・生活療養

平成21年度			総数			5,000円未満			5,000円以上～10,000円未満			10,000円以上～20,000円未満		
疾 病 分 類 名			件数	回数	金額	件数	回数	金額	件数	回数	金額	件数	回数	金額
Ⅰ 感 染 症 及 び 寄 生 虫 症 (0101－0109)	総 数	数	1,604,762	40,039,890	25,976,589,655	519,509	2,059,113	1,230,186,756	324,219	3,802,373	2,363,870,907	333,470	7,431,910	4,733,571,500
			52,999	918,298	597,523,189	21,737	91,074	55,119,698	13,563	152,402	96,969,088	9,664	208,848	134,919,710
			24,939	212,284	136,180,774	14,830	61,591	38,040,042	7,326	78,513	50,747,646	2,236	45,233	29,552,762
			2,160	100,908	66,169,858	343	1,242	801,286	215	2,552	1,567,492	314	7,514	4,696,082
			726	11,729	7,331,396	324	1,204	715,714	166	1,992	1,216,238	158	3,446	2,137,088
Ⅱ 新 生 物 (0201－0211)	疾 病 分 類 名	数	281,994	6,996,671	4,563,878,844	77,037	305,200	189,059,921	54,777	646,728	408,800,209	70,455	1,582,710	1,019,282,249
			204,905	5,657,013	3,701,878,545	50,338	202,222	125,907,319	36,081	425,967	269,016,557	48,889	1,107,467	713,363,706
Ⅲ 血 液 及 び 造 血 器 の 疾 患 並 び に 免 疫 機 能 の 障 害 (0301－0302)	疾 病 分 類 名	数	16,943	405,567	256,657,208	5,525	23,819	12,658,748	3,379	42,770	24,779,848	3,856	88,733	54,588,286
			44,342	1,162,829	801,759,463	11,021	44,088	27,024,257	7,983	90,281	57,473,678	9,909	211,872	143,784,060
Ⅳ 内 分 泌 系 の 疾 患 (0401－0403)	疾 病 分 類 名	数	26,123	818,974	577,229,868	3,631	14,229	8,705,727	3,699	41,636	26,781,156	6,732	142,396	98,938,666
			91,747	5,788,696	3,755,817,496	6,662	25,846	14,365,414	4,951	61,459	36,969,314	8,538	217,089	127,685,390
Ⅴ 精 神 及 び 行 動 の 障 害 (0501－0507)	疾 病 分 類 名	数	45,177	3,271,570	2,116,332,446	1,536	7,685	3,822,426	1,524	19,198	11,335,092	2,857	74,596	43,038,202
			57,749	2,327,834	1,512,854,521	15,778	52,231	31,399,904	6,663	78,806	48,634,155	8,305	194,097	121,229,972
Ⅵ 視 覚 系 の 疾 患 (0601－0606)	疾 病 分 類 名	数	34,812	519,376	335,937,241	14,879	61,200	37,681,579	8,407	94,345	60,163,991	7,106	155,610	100,471,631
			12,934	122,068	79,917,798	6,729	28,098	17,629,663	4,165	44,360	29,018,625	1,678	33,620	22,340,436
Ⅶ 耳 及 び 乳 腺 系 の 疾 患 (0801－0807)	疾 病 分 類 名	数	15,970	253,379	163,622,531	5,475	21,232	13,141,604	3,725	43,686	27,510,625	4,925	108,325	70,159,960
			148,696	4,614,489	3,082,836,275	43,528	175,207	112,265,217	22,866	253,641	163,593,960	26,487	589,558	384,561,730
Ⅷ 循 環 器 系 の 疾 患 (0901－0912)	疾 病 分 類 名	数	6,623	178,372	118,070,056	2,170	7,941	4,936,482	1,065	11,876	7,599,756	1,241	28,074	18,083,106
			36,116	493,030	346,201,515	19,095	77,914	53,907,949	7,047	68,997	48,200,144	4,877	99,630	69,404,430
Ⅸ 呼 吸 器 系 の 疾 患 (1001－1011)	疾 病 分 類 名	数	56,799	2,800,136	1,854,832,514	7,355	31,684	17,914,858	5,036	59,494	36,991,364	9,108	212,994	135,439,188
			142,017	2,220,561	1,427,066,792	39,059	183,990	105,589,836	53,629	620,475	394,692,736	37,243	773,533	501,287,804
Ⅹ 消 化 器 系 の 疾 患 (1101－1112)	疾 病 分 類 名	数	14,321	160,502	101,374,377	5,276	25,394	14,481,803	6,128	68,888	44,015,632	2,604	52,901	34,137,954
			39,395	629,457	405,282,211	8,725	43,430	24,409,641	16,334	190,434	121,282,670	10,988	228,421	148,236,824
Ⅺ 腎 尿 路 系 及 び 結 合 組 織 の 疾 患 (1401－1408)	疾 病 分 類 名	数	18,126	218,993	139,423,054	5,569	26,693	15,411,176	8,349	94,707	60,723,474	3,691	75,298	48,716,266
			5,709	87,710	56,241,980	1,278	5,718	3,110,488	1,762	21,780	13,738,030	2,432	49,819	32,503,894
Ⅻ 皮 膚 及 び 皮 下 組 織 の 疾 患 (1201－1203)	疾 病 分 類 名	数	2,739	63,481	41,336,698	662	2,964	1,794,270	869	10,020	6,341,056	622	13,597	8,692,986
			18,690	278,925	178,730,156	5,200	24,669	14,365,724	7,434	86,351	54,922,192	4,699	97,392	63,017,036
Ⅼ 筋 骨 格 系 及 び 結 合 組 織 の 疾 患 (1301－1310)	疾 病 分 類 名	数	164,912	2,271,128	1,492,461,899	76,010	273,978	170,831,952	41,201	460,670	295,860,002	30,269	641,466	420,180,583
			11,914	194,170	128,682,034	4,231	15,418	9,384,732	3,152	35,321	23,102,716	2,942	60,755	40,869,704
Ⅽ 腎 尿 路 系 及 び 結 合 組 織 の 疾 患 (1401－1408)	疾 病 分 類 名	数	10,222	299,433	203,684,086	2,186	8,426	5,296,500	1,730	19,595	12,573,522	2,433	53,880	35,594,052
			17,404	398,879	259,259,580	4,601	18,999	11,208,446	4,092	48,836	30,327,274	4,769	105,447	67,769,148
Ⅾ 婦 科 疾 患 (1501－1504)	疾 病 分 類 名	数	79,289	2,506,217	1,622,731,476	18,477	74,637	44,717,806	11,739	142,790	86,338,696	17,127	402,148	250,936,140
			78,606	1,451,854	964,676,659	32,905	123,849	75,575,736	16,599	191,738	120,843,964	15,493	335,497	217,255,421
Ⅿ 周 産 期 に 発 生 し た 病 態 (1601－1602)	疾 病 分 類 名	数	27,858	841,243	579,611,951	6,010	24,830	15,603,362	5,396	60,585	39,674,600	6,294	134,176	89,089,047
			151,037	2,901,216	1,757,005,412	62,189	243,782	130,630,112	27,103	360,920	199,478,384	37,734	865,251	524,061,430
ⅰ 産 婦 科 疾 患 (1701－1702)	疾 病 分 類 名	数	10,988	55,407	34,549,862	9,018	20,648	12,484,348	1,062	12,240	7,634,652	772	16,368	10,483,454
			57,995	1,246,893	769,886,524	20,747	97,235	51,925,822	13,139	164,125	96,286,796	12,615	290,317	178,176,006
ⅱ 産 婦 科 疾 患 (1801－1805)	疾 病 分 類 名	数	25,974	653,714	419,788,572	9,133	37,421	23,117,952	4,760	55,072	34,294,114	5,039	114,601	72,528,076
			31,270	560,481	358,297,730	14,597	59,776	34,467,206	6,947	79,640	49,233,166	4,737	104,521	66,132,398
ⅲ 外 傷 及 び そ の 他 の 外 因 の 影 響 (1901－1905)	疾 病 分 類 名	数	111,003	2,841,761	1,834,496,061	40,547	145,542	89,402,004	18,575	213,979	133,613,747	19,199	442,287	278,561,506
			49,345	1,327,332	857,941,261	16,608	63,796	39,329,218	8,736	99,860	62,650,843	8,299	191,938	120,630,094
ⅳ 特 殊 目 的 用 コ ー ド (2210－2220)	疾 病 分 類 名	数	3	47	32,182	1	7	3,542	1	10	7,160	－	－	－
			148,696	4,614,489	3,082,836,275	43,528	175,207	112,265,217	22,866	253,641	163,593,960	26,487	589,558	384,561,730

注) 1. 本表は、推出のあったデータの内の、疾病コードの記載があるものを集計したものである。
2. 被用者保険の各制度に關して高齡受給者（70歳以上）は被保険者および被扶養者から除かれている。

第6表－4 疾病分類別、診療種類別、点数（金額）階級別、件数・回数（回数）・点数（金額）（組合健保・計）

食事・生活療養

疾病分類名	20,000円以上～40,000円未満				40,000円以上～60,000円未満				60,000円以上～70,000円未満				70,000円以上							
	件数	回数	金額	件数	回数	金額	件数	回数	金額	件数	回数	金額	件数	回数	金額					
総数	216,272	9,448,381	6,099,374,194	161,863	12,796,098	8,408,725,578	48,096	4,380,739	3,041,855,352	1,333	121,276	99,005,368								
Ⅰ 感染症及び寄生虫症 (0101－0109)	4,781	201,252	132,513,726	2,380	185,142	122,838,629	867	78,945	54,665,920	7	635	496,418								
	(0101) 腸管感染症												15	1,352	944,664	－	－	－		
	(0102) 結核												537	42,802	28,161,766	267	24,492	16,826,206	－	－
(0103) 主として性的伝播様式をとる感染症																				
Ⅱ 新生物 (0201－0211)	49,784	2,140,302	1,403,424,196	26,398	2,000,875	1,321,714,533	3,469	314,400	217,796,374	74	6,456	5,801,362								
	42,872	1,854,830	1,217,266,424	23,660	1,789,171	1,182,693,395	2,998	271,511	188,352,968	67	5,845	5,278,176								
Ⅲ 血液及び造血器の疾患並びに免疫機構の障害 (0301－0302)	2,318	101,271	65,222,822	1,523	117,929	77,780,076	339	30,766	21,414,644	3	279	212,784								
	(0402) 糖尿病												116	10,709	8,380,396	99	9,149	7,066,422		
Ⅳ 内分泌、栄養及び代謝疾患 (0401－0403)	10,123	405,324	283,049,078	3,498	248,948	172,750,650	1,692	151,607	109,297,344	135	12,017	10,872,182								
	8,163	321,864	228,602,491	2,420	166,298	117,810,504	1,379	123,402	89,324,902	58	5,159	4,790,538								
Ⅴ 精神及び行動の障害 (0501－0507)	16,772	836,990	498,019,418	40,563	3,338,856	2,181,237,502	14,126	1,296,439	886,668,276	187	17,168	13,951,786								
	6,484	343,043	191,872,860	23,708	1,993,340	1,297,232,224	9,010	828,549	564,241,104	3	260	217,180								
Ⅵ 神経系の疾患 (0601－0606)	8,003	372,211	229,821,528	12,939	1,073,693	698,935,878	5,874	539,628	368,881,298	－	－	－								
	3,619	147,238	96,721,250	696	51,455	34,232,544	102	9,268	6,449,066	－	－	－								
Ⅶ 眼及び付属器の疾患 (0701－0704)	296	10,935	7,386,936	46	3,242	2,243,482	20	1,813	1,298,656	－	－	－								
	(0702) 白内障												28	2,520	1,751,800	－	－	－		
Ⅷ 耳及び乳線突起の疾患 (0801－0807)	1,655	65,659	43,184,754	162	11,957	7,873,788	28	2,520	1,751,800	405	37,276	28,999,528								
	25,321	1,086,156	718,559,600	21,053	1,665,649	1,104,814,828	8,916	807,002	570,041,412	9	837	638,352								
Ⅸ 循環器系の疾患 (0901－0912)	1,142	49,259	32,382,328	713	54,846	36,406,734	283	25,539	18,023,288	7	635	500,154								
	3,738	145,111	103,119,986	1,039	72,858	51,078,920	313	27,885	19,989,932	377	34,756	26,986,766								
Ⅹ 呼吸器系の疾患 (1001－1011)	12,237	552,186	352,875,230	15,611	1,267,136	832,319,670	7,075	641,886	452,305,438	22	2,003	1,579,798								
	8,327	341,967	224,260,784	2,987	230,369	152,190,018	750	68,224	47,465,816	5	443	353,558								
(1001－1003) 急性上気道感染症	275	10,385	6,806,418	32	2,393	1,542,412	6	541	390,158	－	－	－								
	2,526	102,322	67,720,840	665	50,544	33,661,058	152	13,863	9,617,620	－	－	－								
(1005) 急性気管支炎及び慢性気管支炎	463	18,117	11,795,138	44	3,273	2,156,076	10	905	620,924	－	－	－								
	200	7,564	4,994,320	31	2,313	1,522,100	6	516	375,148	10	912	712,852								
(1007) 慢性副鼻腔炎	299	13,059	8,418,476	197	15,640	10,270,354	80	7,289	5,106,704	－	－	－								
	956	39,784	26,065,328	353	26,348	17,344,194	48	4,381	3,015,682	－	－	－								
Ⅺ 消化器系の疾患 (1101－1112)	12,313	501,894	336,348,288	4,030	295,472	199,399,248	1,048	93,979	66,743,024	41	3,669	3,098,802								
	1,112	45,074	30,109,180	378	28,654	18,900,116	97	8,789	6,157,702	2	159	157,884								
(1106－1109) 肝疾患	2,270	94,213	64,252,874	1,158	83,528	57,102,024	420	37,499	26,979,192	25	2,292	1,885,922								
	2,384	100,839	65,714,678	1,173	90,048	59,653,288	376	33,925	23,865,546	9	785	721,200								
Ⅻ 皮膚及び皮下組織の疾患 (1201－1203)	18,422	816,902	525,287,554	11,064	847,558	558,035,178	2,386	215,429	151,912,918	74	6,753	5,503,184								
	7,528	313,909	209,859,712	3,583	262,477	178,990,658	2,409	216,212	155,726,612	89	8,172	6,424,556								
Ⅼ 筋骨格系及び生殖器系の疾患 (1401－1408)	4,988	208,170	142,297,382	2,864	206,544	143,047,968	2,226	199,569	144,112,090	80	7,369	5,787,502								
	14,558	663,398	407,792,952	8,099	643,361	410,795,858	1,341	123,365	83,206,626	13	1,139	1,040,050								
(1401－1402) 糸状体疾患、腎尿管間質性疾患及び腎不全	119	4,846	3,097,458	17	1,305	849,950	－	－	－	－	－	－								
	6,689	298,391	186,936,162	4,464	365,427	234,887,028	318	29,342	19,812,560	23	2,056	1,862,150								
Ⅿ 先天奇形、変形及び染色体異常 (1701－1702)	3,565	159,342	101,258,106	2,898	234,020	152,226,444	559	51,501	34,752,880	20	1,757	1,611,000								
	2,453	106,509	68,514,170	1,889	150,967	98,792,330	633	57,789	40,129,798	14	1,279	1,028,662								
ⅰ 産後、産後及び周産期所見、異常産所見で他に分類されないもの (1800)	17,656	788,797	502,863,936	12,464	981,895	641,577,100	2,863	260,398	181,273,438	98	8,863	7,204,330								
	8,230	370,200	236,065,726	6,153	481,879	315,362,324	1,278	115,940	80,944,284	41	3,719	2,958,772								
ⅲ 損傷、中毒及びその他の外因の影響 (1901－1905)	1	30	21,480	－	－	－	－	－	－	－	－	－								
	ⅳ 特殊目的用コード (2210－2220)																			

注) 1. 本表は、提出のあったデータの内の、疾病コードの記載があるものを集計したものである。
2. 被用者保険の各制度に關して高齢受給者（70歳以上）は被保険者および被扶養者分から除かれている。

第6表－4 疾病分類別、診療種類別、点数（金額）階級別、件数・日数（回数）・点数（金額）（組合健保・計）

入院＋食事・生活療養(医療)

疾病分類名		平成21年度				50,000円未満				50,000円以上～100,000円未満				100,000円以上～200,000円未満			
		件数	日数	総数	金額	件数	日数	金額	件数	日数	金額	件数	日数	金額	件数	日数	金額
総数		1,816,414	17,775,553		753,204,085,763	189,244	555,759	3,830,066,969	218,842	587,132	15,795,972,127	329,647	1,409,424	48,605,345,237			
Ⅰ 感染症及び寄生虫症 (0101～0109)	数	63,382	457,925		17,311,283,689	8,066	22,346	144,174,898	9,255	23,110	693,082,667	18,909	80,194	2,795,746,547			
	(0101) 腸管感染症	28,941	138,085		5,001,777,764	2,270	3,564	66,069,048	5,990	13,980	451,471,183	12,151	50,482	1,787,116,307			
	(0102) 結核	2,200	36,452		839,691,138	67	148	339,691,138	197	528	15,336,018	400	2,209	58,625,786			
	(0103) 主として性的伝播様式をとる感染症	961	5,784		167,549,976	268	800	5,212,910	189	489	13,543,884	222	1,006	31,999,430			
Ⅱ 新生物 (0201～0211)		297,669	3,276,813		175,609,282,026	11,196	18,363	321,613,468	21,862	49,624	1,657,319,249	43,200	159,343	6,240,544,739			
	(0201～0210) 悪性新生物	217,397	2,647,709		139,173,216,129	6,149	9,202	189,122,266	15,554	34,247	1,193,375,859	28,924	107,872	4,203,988,578			
Ⅲ 血液及び造血器の疾患並びに免疫機構の障害 (0301～0302)		26,094	218,464		9,681,913,898	9,990	39,824	86,934,774	2,476	9,313	174,005,734	2,785	12,771	405,427,182			
	Ⅳ 内分泌系疾患 (0401～0403)	49,798	492,306		17,316,061,877	4,970	20,672	94,432,675	5,657	14,618	411,381,850	9,994	44,256	1,479,603,810			
Ⅳ (0402) 糖尿病		27,535	325,013		10,301,275,352	1,641	10,147	35,719,497	2,363	6,725	174,090,206	4,504	22,621	670,672,754			
	Ⅴ 精神及び行動の障害 (0501～0507)	95,651	2,162,053		34,915,220,884	4,227	9,711	123,546,122	6,970	23,298	488,612,766	8,762	76,056	1,299,090,074			
(0503) 統合失調症、統合失調型障害および妄想性障害		45,619	1,179,704		17,749,861,756	866	3,025	23,179,320	1,552	6,420	113,007,836	2,852	26,390	425,751,538			
	Ⅵ 神経系の疾患 (0601～0606)	74,586	999,644		31,320,145,425	2,899	7,505	79,052,140	19,542	40,498	1,373,413,024	9,145	36,799	1,310,067,522			
Ⅶ 眼及び付属器の疾患 (0701～0704)		37,104	221,280		12,589,372,921	2,585	5,328	55,165,009	2,128	5,487	146,069,866	6,318	17,578	1,036,353,284			
	(0702) 白内障	13,630	57,333		3,888,797,928	600	787	16,735,997	279	761	17,775,698	2,450	4,390	429,025,468			
Ⅷ 耳及び乳突突起の疾患 (0801～0807)		16,802	108,881		5,465,625,161	951	1,538	28,613,874	2,261	5,181	171,806,628	4,132	17,029	615,911,300			
	Ⅸ 循環器系の疾患 (0901～0912)	160,637	1,865,656		113,006,763,469	7,944	26,103	150,584,424	11,000	24,934	808,073,694	29,517	101,969	4,549,299,234			
(0901) 高血圧性疾患		7,694	80,310		2,650,793,166	962	6,842	16,812,970	1,133	3,117	80,273,868	1,738	8,280	252,089,832			
	(0902) 虚血性心疾患	36,848	217,319		29,237,454,815	764	1,302	24,248,984	1,469	2,515	100,194,092	10,581	27,082	1,740,155,241			
(0904～0908) 脳血管疾患		60,172	1,073,412		42,497,212,426	1,081	2,096	32,204,718	2,591	5,908	192,315,926	6,711	25,343	996,938,743			
	Ⅹ 呼吸器系の疾患 (1001～1011)	157,404	1,035,408		45,065,408,284	9,777	19,992	280,679,620	16,372	37,699	1,204,749,344	44,175	184,722	6,733,620,424			
(1001～1003) 急性上気道感染症		16,789	82,727		2,904,444,047	1,780	5,178	34,733,932	2,515	6,175	190,277,475	7,243	31,395	1,086,597,794			
	(1004) 肺炎	42,207	283,520		11,356,789,877	1,649	2,398	53,214,718	3,572	7,503	260,931,265	11,550	48,250	1,796,401,032			
(1005) 急性気管支炎及び慢性気管支炎		22,412	119,617		5,205,229,444	971	1,600	29,926,562	2,153	4,340	158,281,378	7,206	27,889	1,116,127,462			
	(1007) 慢性副鼻腔炎	5,814	39,093		2,969,087,320	327	562	9,162,310	402	1,083	28,609,282	386	1,864	55,956,140			
(1008～1009) 気管支炎及び慢性閉塞性肺疾患		3,225	27,932		971,780,412	337	1,028	6,621,566	344	873	25,379,712	861	3,720	128,071,842			
	(1010) 喘息	20,329	125,078		4,644,731,176	1,499	2,804	42,219,554	2,375	5,450	174,565,628	6,259	26,647	955,126,110			
Ⅺ 消化器系の疾患 (1101～1112)		180,080	1,286,260		55,976,050,073	14,681	40,091	275,407,911	17,660	42,211	1,314,828,119	49,616	177,030	7,093,251,675			
	(1104～1105) 胃及び十二指腸の疾患	14,185	110,493		4,074,984,634	1,373	4,345	27,831,884	1,962	4,910	146,552,938	3,333	14,752	482,464,534			
(1106～1109) 肝疾患		10,867	124,583		4,164,961,996	530	1,372	13,996,662	1,153	2,853	88,939,746	2,176	9,877	316,529,822			
	Ⅻ 皮膚及び皮下組織の疾患 (1201～1203)	20,407	171,342		5,862,898,178	3,222	10,188	37,844,560	2,312	5,747	167,685,676	4,139	19,040	620,761,400			
Ⅻ 筋骨格系及び結合組織の疾患 (1301～1310)		83,220	987,040		45,934,292,980	5,313	16,202	105,589,884	7,649	20,824	566,438,532	11,620	60,961	1,702,044,184			
	Ⅻ 腎尿路系及び結合組織の疾患 (1401～1408)	88,931	651,517		27,854,450,651	10,643	29,932	206,140,594	12,065	28,738	863,611,958	16,535	67,597	2,441,001,402			
(1401～1402) 糸状体疾患、腎尿管間質性疾患及び腎不全		29,066	330,729		13,463,843,457	1,084	1,729	32,173,422	2,098	4,645	152,958,006	5,328	21,339	802,226,888			
	Ⅻ 経絡、分枝及び産じょく (1501～1504)	191,947	1,378,631		41,099,351,212	55,827	186,827	1,071,386,348	42,462	143,044	2,931,095,934	23,303	142,067	3,279,337,184			
(1501) 流産		17,915	41,045		2,092,541,742	3,832	4,152	145,575,746	10,152	15,873	693,823,414	1,849	5,653	241,853,812			
	Ⅻ 周産期に発生した病態 (1601～1602)	83,485	705,095		33,428,222,012	18,580	51,502	371,673,994	14,063	49,180	1,002,537,562	14,525	74,843	2,123,606,794			
Ⅻ 先天奇形、変形及び染色体異常 (1701～1702)		30,013	320,203		22,593,926,220	1,607	3,099	38,343,834	2,212	4,716	156,063,210	3,730	13,314	557,672,686			
	Ⅻ 産後、産後及び産後期所見、異常産後所見で他に分類されないもの (1800)	40,890	279,863		9,693,904,992	9,491	26,740	191,679,522	8,675	25,082	619,507,594	9,090	40,212	1,306,842,798			
Ⅻ 損傷、中毒及びその他の外因の影響 (1901～1905)		118,310	1,156,849		48,478,734,429	7,273	19,792	187,158,366	14,221	33,828	1,045,690,720	20,151	83,639	3,014,440,648			
	(1901) 骨折	50,580	525,937		21,444,664,445	2,271	6,854	59,378,578	3,586	9,579	266,254,036	8,332	36,387	1,285,515,190			
Ⅻ 特殊目的用コード (2210～2220)		4	23		1,177,382	2	4	44,952	—	—	—	1	4	122,350			

注) 1. 本表は、推出のあったデータの内の、疾病コードの記載があるものを集計したものである。
2. 被用者保険の各制度に關して高齢受給者（70歳以上）は被保険者および被扶養者分から除かれている。

第6表－4 疾病分類別、診療種類別、点数（金額）階級別、件数・日数（回数）・点数（金額）（組合健保・計）

入院＋食事・生活療養(医科)

平成21年度		200,000円以上～300,000円未満			300,000円以上～500,000円未満			500,000円以上～800,000円未満			800,000円以上		
疾病分類名		件数	日数	金額	件数	日数	金額	件数	日数	金額	件数	日数	金額
総数		254,056	1,724,603	62,762,926,554	341,352	4,409,667	134,478,623,119	249,932	4,244,034	156,584,584,234	233,341	4,844,929	331,146,567,523
Ⅰ 感染症及び寄生虫症 (0101～0109)	Ⅰ 感染症	11,623	79,505	2,844,398,782	8,357	97,076	3,185,806,080	3,857	75,839	2,381,459,764	3,315	79,855	5,266,614,951
	(0101) 腸管感染症	5,766	37,158	1,386,177,270	2,124	21,032	774,854,320	427	7,366	260,940,694	213	5,103	275,148,942
	(0102) 結核	286	3,149	72,607,976	689	15,696	288,872,312	436	11,713	257,395,032	125	3,009	144,823,154
	(0103) 主として性的伝播様式をとる感染症	115	907	28,633,220	112	1,460	43,494,156	38	667	23,238,668	17	455	21,427,708
Ⅱ 新生物 (0201～0211)	Ⅱ 新生物	31,036	183,204	7,701,176,177	52,663	459,532	21,036,785,490	65,544	871,767	41,300,290,087	72,168	1,534,980	97,351,552,816
	(0201～0210) 悪性新生物	22,191	136,635	5,511,433,811	37,377	344,499	14,790,114,636	43,584	641,144	27,875,166,755	63,618	1,374,110	85,409,994,224
Ⅲ 血液及び造血器の疾患並びに免疫機構の障害 (0301～0302)	Ⅲ 血液及び造血器の疾患並びに免疫機構の障害	2,253	15,708	568,024,612	3,311	33,932	1,284,436,256	2,062	33,294	1,294,508,566	3,217	73,622	5,868,576,774
	(0402) 糖尿病	7,746	60,126	1,915,146,000	11,086	142,608	4,388,804,053	6,780	132,728	4,197,982,429	3,565	77,298	4,848,711,060
Ⅳ 内分泌及び代謝疾患 (0401～0403)	Ⅳ 内分泌及び代謝疾患	4,656	40,161	1,160,305,990	7,755	106,863	3,068,794,441	4,707	95,465	2,897,360,690	1,909	43,031	2,294,331,874
	(0503) 統合失調症、統合失調型障害および妄想性障害	9,017	154,350	2,272,016,142	52,367	1,491,653	21,088,462,222	11,769	334,020	7,016,113,626	2,539	72,965	2,627,379,932
Ⅴ 精神及び行動の障害 (0501～0507)	Ⅴ 精神及び行動の障害	3,353	62,271	853,496,100	31,755	931,250	12,811,128,506	4,247	121,421	2,503,850,184	994	28,927	1,018,848,272
	(0601～0606) 統合失調症、統合失調型障害および妄想性障害	6,007	45,710	1,484,837,728	10,672	182,498	4,277,051,029	15,529	406,636	9,780,009,818	10,792	279,998	13,015,714,164
Ⅵ 神経系の疾患 (0601～0606)	Ⅵ 神経系の疾患	9,494	38,041	2,280,710,773	9,172	57,552	3,698,062,721	5,718	64,946	3,534,729,120	1,689	32,348	1,838,282,148
	(0702) 白内障	5,788	20,897	1,373,665,323	3,560	19,503	1,451,872,778	852	8,988	485,643,810	101	2,007	114,078,854
Ⅶ 耳及び乳臓器系の疾患 (0801～0807)	Ⅶ 耳及び乳臓器系の疾患	3,730	23,990	918,986,296	2,538	24,934	949,816,865	2,110	20,525	1,391,003,052	1,080	15,384	1,389,487,146
	(0901～0912) 循環器系の疾患	19,629	119,851	4,757,545,949	20,820	262,770	8,183,245,240	23,130	478,663	14,689,368,264	48,597	851,366	79,868,646,764
Ⅷ 循環器系の疾患 (0901～0912)	Ⅷ 循環器系の疾患	979	8,710	239,411,314	1,220	17,932	476,812,346	904	20,115	568,985,500	758	15,314	1,016,407,336
	(0902) 虚血性心疾患	6,177	23,096	1,435,138,818	2,304	18,626	874,415,972	1,729	20,932	1,119,779,930	13,824	123,766	23,943,521,778
Ⅸ 呼吸器系の疾患 (1001～1011)	Ⅸ 呼吸器系の疾患	4,441	33,344	1,107,413,009	10,042	154,845	4,051,627,932	15,122	350,673	9,583,931,988	20,184	501,203	26,532,780,110
	(1001～1003) 急性上気道感染症	38,732	235,454	9,478,211,500	29,087	259,171	10,976,202,498	10,850	152,718	6,807,750,720	8,411	145,652	9,604,194,178
Ⅹ 呼吸器系の疾患 (1001～1011)	Ⅹ 呼吸器系の疾患	3,547	22,776	850,315,096	1,394	12,564	513,234,506	253	3,512	153,136,178	57	1,127	76,149,066
	(1004) 肺炎	13,437	82,804	3,297,113,628	8,740	79,420	3,246,815,802	2,149	36,410	1,318,981,266	1,110	26,935	1,383,332,166
Ⅺ 急性気管支炎及び慢性気管支炎 (1005)	Ⅺ 急性気管支炎及び慢性気管支炎	7,144	40,067	1,745,179,366	4,001	32,279	1,479,135,342	734	9,303	441,750,974	203	4,139	234,828,360
	(1007) 慢性副鼻腔炎	253	1,329	63,550,478	1,260	8,156	528,111,902	2,281	17,475	1,463,056,766	905	8,614	820,640,442
Ⅻ (1008～1009) 気管支炎及び慢性閉塞性肺疾患 (1010) 喘息	Ⅻ (1008～1009) 気管支炎及び慢性閉塞性肺疾患	648	4,409	158,187,390	477	5,322	180,843,316	360	8,192	224,421,314	198	4,388	248,255,272
	(1010) 喘息	5,800	36,502	1,421,080,858	3,349	33,109	1,236,571,254	720	12,654	438,974,104	327	7,912	376,193,668
ⅩⅠ 消化器系の疾患 (1101～1112)	ⅩⅠ 消化器系の疾患	30,572	196,559	7,573,915,168	35,318	309,862	13,807,162,132	21,373	283,524	13,103,228,382	10,860	236,983	12,808,258,686
	(1104～1105) 胃及び十二指腸の疾患	2,421	18,319	600,677,384	3,107	33,920	1,196,515,612	1,307	20,516	803,580,902	682	13,731	817,361,380
ⅩⅡ 皮膚及び皮下組織の疾患 (1201～1203)	ⅩⅡ 皮膚及び皮下組織の疾患	1,702	13,772	425,349,974	2,526	33,865	993,820,782	1,882	40,042	1,191,573,006	898	22,802	1,134,751,904
	(1106～1109) 肝疾患	3,674	26,018	911,201,974	3,901	42,606	1,483,733,210	2,059	41,018	1,292,216,270	1,100	26,725	1,349,455,088
ⅩⅢ 筋骨格系及び結合組織の疾患 (1301～1310)	ⅩⅢ 筋骨格系及び結合組織の疾患	10,769	82,438	2,673,065,306	14,865	176,060	5,843,532,500	16,308	297,010	10,402,692,816	16,765	334,137	24,640,931,758
	(1401～1402) 糸状体疾患、腎尿管間質性疾患及び腎不全	17,160	86,015	4,281,990,549	15,475	130,715	6,050,113,760	10,907	160,249	6,777,223,118	6,137	148,271	7,233,769,270
ⅩⅣ 腎尿路系生殖器系の疾患 (1401～1408)	ⅩⅣ 腎尿路系生殖器系の疾患	5,316	32,641	1,317,108,765	5,619	55,736	2,182,581,436	4,764	89,794	3,057,578,024	4,857	124,845	5,919,216,916
	(1501) 流産	15,462	137,741	3,919,582,524	30,300	326,542	12,162,803,212	18,708	310,687	11,557,187,622	5,885	131,723	6,177,958,388
ⅩⅤ 妊娠、分娩及び産じょく (1501～1504)	ⅩⅤ 妊娠、分娩及び産じょく	361	2,346	87,084,736	706	4,760	295,541,432	951	7,534	571,000,318	64	727	57,662,284
	(1601～1602) 産婦	9,608	71,225	2,359,970,306	8,596	83,999	3,314,429,008	6,012	88,790	3,829,978,066	12,101	285,556	20,426,026,282
ⅩⅥ 周産期に発生した病態 (1601～1602)	ⅩⅥ 周産期に発生した病態	3,829	17,857	952,003,502	5,385	39,163	2,088,723,938	5,075	76,062	3,212,523,566	8,175	165,992	15,588,595,484
	(1701～1702) 先天奇形、変形及び染色体異常	4,339	30,670	1,064,225,958	4,287	50,628	1,647,905,072	2,723	53,586	1,705,932,224	2,285	52,945	3,157,811,924
ⅩⅦ 産後、産後及び産後期所見、異常産後所見で他に分類されないもの (1800)	ⅩⅦ 産後、産後及び産後期所見、異常産後所見で他に分類されないもの	19,436	120,146	4,805,917,508	23,152	238,366	9,031,547,833	19,418	361,944	12,310,388,724	14,659	299,114	18,063,590,630
	(1901) 骨折	9,505	58,300	2,335,820,582	11,459	111,392	4,491,804,339	9,702	180,732	6,148,382,444	5,725	122,693	6,855,509,276
ⅩⅧ 損傷、中毒及びその他の外因の影響 (1901～1905)	ⅩⅧ 損傷、中毒及びその他の外因の影響	9,505	58,300	2,335,820,582	11,459	111,392	4,491,804,339	9,702	180,732	6,148,382,444	5,725	122,693	6,855,509,276
ⅩⅨ 特殊目的用コード (2210～2220)	ⅩⅨ 特殊目的用コード	—	—	—	—	—	—	—	—	—	1	15	1,010,080

注) 1. 本表は、推出のあったデータの内の、疾病コードの記載があるものを集計したものである。
2. 被用者保険の各制度に關して高齢受給者（70歳以上）は被保険者および被扶養者分から除かれている。

第6表－5 疾病分類別、診療種類別、点数（金額）階級別、件数・日数（回数）・点数（金額）（組合健保・被保険者）

入院			平成24年度			総数			5,000点未満			5,000点以上～10,000点未満			10,000点以上～20,000点未満		
疾病分類名			件数			日数			点数			件数			件数		
総数			799,596			7,513,091			34,252,664,714			201,089,503			694,846,451		
I	感染症及び寄生虫症（0101～0109）	総数	799,596			7,513,091			34,252,664,714			201,089,503			694,846,451		
		感 染 症	23,940			204,542			743,619,219			6,197,723			28,435,533		
		(0101) 腸管感染症	8,931			45,329			139,786,715			3,167,728			17,575,824		
		(0102) 結核	1,488			24,699			51,230,946			191,096			1,130,175		
II	新生児（0201～0211）	感染症及び伝染性病原体（0301～0302）	458			2,612			8,303,588			268,339			707,597		
		(0103) 主として性的伝播様式をとる感染症	173,802			1,906,117			10,020,658,050			7,432			31,814		
		(0201～0210) 悪性新生物	129,920			1,564,764			8,068,932,141			4,520			23,480		
		(0402) 糖尿病	8,054			74,108			353,332,853			2,680			4,990,914		
III	血液及び造血器の疾患並びに免疫機構の障害（0301～0302）	内 分 泌	23,612			240,058			780,280,799			2,327			18,851,271		
		(0403) 腎臓病	16,893			185,166			567,696,671			1,357			11,561,926		
		精神及び行動の障害（0501～0507）	23,921			441,115			704,776,779			2,536			18,965,535		
		(0503) 統合失調症、統合失調型障害および妄想性障害	4,905			109,352			170,329,214			199			2,048,993		
IV	神経系の疾患（0601～0606）	眼及び付属器の疾患（0701～0704）	32,723			269,840			957,108,494			5,118			24,237		
		(0702) 白内障	19,252			120,924			662,597,759			1,276			2,984		
		耳及び聴覚系の疾患（0801～0807）	6,820			27,220			183,266,017			333			577,635		
		呼吸器系の疾患（0901～0912）	7,611			52,617			229,155,950			1,223			9,585,162		
V	循環器系の疾患（0901～0912）	高血圧性疾患	102,486			1,087,188			7,269,338,753			5,040			51,237,561		
		(0902) 虚血性心疾患	4,366			40,085			136,328,214			763			1,821		
		(0904～0908) 脳血管疾患	28,659			163,625			2,287,977,747			1,355			6,897,544		
		(1001～1003) 急性上気道感染症	35,156			590,621			2,431,341,513			847			11,661,998		
VI	消化器系の疾患（1101～1112）	肺	40,116			309,727			1,357,335,292			3,188			9,031,103		
		(1104～1105) 胃及び十二指腸の疾患	4,946			27,061			78,820,369			630			6,569,967		
		(1106～1109) 肝疾患	6,721			59,365			193,977,004			681			1,309,575		
		(1201～1203) 急性気管支炎及び急性細気管支炎	689			4,297			12,056,905			114			882,622		
VII	皮膚及び皮下組織の疾患（1201～1203）	慢性副鼻腔炎	4,297			29,279			224,967,962			276			1,871,924		
		(1301～1310) 糸球体疾患、腎尿細管間質性疾患及び腎不全	717			7,700			27,322,074			87			658,455		
		(1401～1402) 糸球体疾患、腎尿細管間質性疾患及び腎不全	2,527			17,799			52,132,260			309			3,047,269		
		(1501) 流産	113,256			793,944			3,353,188,140			8,763			26,519		
VIII	筋骨格系及び結合組織の疾患（1301～1310）	急性気管支炎及び急性細気管支炎	9,983			75,583			278,125,056			971			2,360,214		
		(1601～1602) 先天奇形、変形及び染色体異常（1701～1702）	6,143			67,638			214,629,151			362			1,023,775		
		(1801～1805) 先天奇形、変形及び染色体異常（1901～1905）	8,508			79,110			243,423,963			918			1,793,488		
		(1901) 骨折	42,139			489,381			1,110,139,471			3,146			8,135,176		
IX	先天奇形、変形及び染色体異常（1701～1702）	腎臓系疾患（1401～1408）	44,704			294,779			1,312,937,630			4,829			12,709,297		
		(1501) 流産	13,682			140,405			573,823,142			604			2,053,145		
		(1601～1602) 先天奇形、変形及び染色体異常（1701～1702）	59,574			417,244			1,191,334,762			18,765			42,790,377		
		(1701～1702) 先天奇形、変形及び染色体異常（1801～1805）	7,465			17,626			89,103,634			2,161			2,355		
X	先天奇形、変形及び染色体異常（1701～1702）	腎臓系疾患（1401～1408）	2,620			15,475			44,937,484			975			2,299		
		(1801～1805) 先天奇形、変形及び染色体異常（1901～1905）	3,249			32,643			203,780,571			161			483,838		
		(1901) 骨折	12,689			98,127			371,444,602			1,668			4,171,982		
		(2001～2005) 先天奇形、変形及び染色体異常（2101～2105）	57,328			586,133			2,343,163,764			3,888			10,762,736		
XI	先天奇形、変形及び染色体異常（1701～1702）	腎臓系疾患（1401～1408）	24,836			265,640			1,017,432,991			1,469			3,854,660		
		(1801～1805) 先天奇形、変形及び染色体異常（1901～1905）	2			19			110,379			-			-		
		(1901) 骨折	11,519			4			11,519			-			-		
		(2001～2005) 先天奇形、変形及び染色体異常（2101～2105）	11,519			4			11,519			-			-		

注) 1. 本表は、提出のあったデータの内、疾病コードの記載があるものを集計したものである。
2. 被用者保険の各制度に關して高齢受給者（70歳以上）は被保険者および被扶養者から除かれている。

第6表－5 疾病分類別、診療種類別、点数（金額）階級別、件数・日数（回数）・点数（金額）（組合健保・被保険者）

入院		平成24年度			20,000点以上～30,000点未満			30,000点以上～50,000点未満			50,000点以上～80,000点未満			80,000点以上		
		件数	日数	点数	件数	日数	点数	件数	日数	点数	件数	日数	点数	件数	日数	点数
総 数		111,255	799,586	2,746,524,114	141,163	1,640,328	5,539,784,928	110,135	1,767,145	6,900,041,612	111,812	2,159,074	15,866,544,777			
Ⅰ 感 染 症 及 び 寄 生 虫 症 (0101－0109)	腸 管 感 染 症 (0101)	4,061	32,982	99,909,733	3,616	51,028	139,691,074	1,675	32,729	104,086,168	1,640	38,871	267,729,737			
	結 核 (0102)	204	2,505	32,020,013	502	6,283	18,543,817	120	2,138	7,414,743	71	1,635	8,738,522			
	主として性的伝播様式をとる感染症 (0103)	55	449	1,339,094	43	505	22,751,858	18	4,414	10,079,298	66	1,551	7,853,408			
Ⅱ 新 生 物 (0201－0211)		17,771	112,654	442,034,896	30,466	281,155	1,216,749,609	36,215	504,432	2,280,425,905	41,403	860,871	5,564,801,042			
(0201－0210) 悪 性 新 生 物		13,424	87,759	333,948,743	22,024	214,814	869,563,945	24,498	381,397	1,569,132,623	36,928	778,842	4,935,262,249			
Ⅲ 血液及び造血器の疾患並びに免疫機構の障害 (0301－0302)		760	5,859	19,201,808	1,061	11,444	41,029,400	683	11,720	42,853,534	1,198	26,740	228,005,475			
Ⅳ 内 分泌、栄養及び代謝疾患 (0401－0403)		4,062	35,226	100,971,657	6,057	80,645	235,834,796	2,878	53,353	176,663,224	1,332	27,311	175,599,176			
(0402) 糖 尿 病		3,186	28,825	79,414,367	4,742	66,266	184,283,621	2,153	41,188	131,707,529	864	18,389	111,074,438			
Ⅴ 精神及び行動の障害 (0501－0507)		3,314	62,025	83,648,505	9,187	250,990	346,712,762	2,338	64,916	135,602,387	604	17,195	61,899,398			
(0503) 統合失調症、統合失調型障害および妄想性障害		705	13,585	17,803,776	2,422	68,015	90,578,662	516	14,162	30,182,621	209	6,126	20,328,957			
Ⅵ 神経系の疾患 (0601－0606)		2,398	20,212	59,481,884	3,738	59,063	146,951,366	3,029	68,643	191,426,969	2,991	70,479	396,438,778			
Ⅶ 眼及び付属器の疾患 (0701－0704)		4,493	19,266	106,671,607	4,893	32,515	198,648,158	3,297	37,925	204,082,231	851	15,561	86,618,468			
(0702) 白 内 障		3,066	11,336	71,978,902	1,581	8,834	63,978,004	300	3,191	17,188,937	30	568	3,530,461			
Ⅷ 耳及び乳突突起の疾患 (0801－0807)		1,455	11,584	35,908,589	983	11,119	36,825,979	1,083	10,528	71,679,698	424	6,435	45,289,836			
Ⅸ 循環器系の疾患 (0901－0912)		12,893	79,780	311,946,944	12,661	155,878	497,508,725	12,468	239,246	798,507,234	31,486	505,783	5,270,086,683			
(0901) 高 血 圧 性 疾 患		503	4,165	12,272,311	590	8,171	22,733,927	397	8,377	24,831,561	383	6,986	54,056,100			
(0902) 虚 血 性 心 疾 患		4,418	16,847	102,877,917	1,604	13,032	60,720,390	1,215	13,432	78,939,194	11,034	94,846	1,893,775,259			
(0904－0908) 脳 血 管 疾 患		2,865	22,824	71,318,051	6,228	91,925	252,118,163	7,859	170,475	504,725,538	11,525	283,429	1,524,927,604			
Ⅹ 呼吸器系の疾患 (1001－1011)		7,051	50,819	172,451,979	7,644	76,033	291,518,738	4,249	56,883	271,674,369	3,945	57,765	433,186,675			
(1001－1003) 急性上気道感染症		727	5,676	17,175,890	317	3,308	11,827,143	64	823	3,846,999	22	463	3,575,361			
(1004) 肺 炎		1,783	14,516	43,774,557	1,234	15,015	46,149,939	486	10,050	30,621,039	300	7,645	38,734,513			
(1005) 急性気管支炎及び急性細気管支炎		130	1,035	3,149,374	66	782	2,389,051	13	280	824,881	9	171	1,110,264			
(1007) 慢 性 副 鼻 腔 炎		155	825	3,911,742	934	6,057	39,346,022	1,757	13,363	113,597,545	684	6,497	62,026,829			
(1008－1009) 気管支炎及び慢性閉塞性肺疾患		96	789	2,340,016	136	1,744	5,286,884	102	2,347	6,189,237	88	1,642	10,785,431			
(1010) 喘 息		555	4,568	13,510,610	318	4,166	11,883,388	111	2,272	6,768,846	39	676	4,371,554			
Ⅺ 消化器系の疾患 (1101－1112)		19,105	133,096	470,896,886	20,870	191,349	817,235,641	12,342	183,226	753,742,257	6,032	128,858	705,682,131			
(1104－1105) 胃及び十二指腸の疾患		1,809	13,834	44,861,491	2,257	23,915	86,433,668	839	12,594	51,725,331	402	7,563	47,557,451			
(1106－1109) 肝 疾 患		1,033	8,763	25,761,239	1,443	20,287	55,907,693	944	20,168	58,886,016	378	9,213	48,663,477			
Ⅻ 皮膚及び皮下組織の疾患 (1201－1203)		1,690	13,661	41,759,427	1,618	20,763	61,162,561	902	19,318	55,935,582	373	8,725	44,565,720			
Ⅼ 筋骨格系及び結合組織の疾患 (1301－1310)		5,418	47,606	134,690,260	7,215	91,222	283,115,513	7,626	139,705	484,970,065	7,422	144,905	1,065,253,753			
Ⅽ 腎尿路系生殖器系の疾患 (1401－1408)		10,061	46,467	251,813,710	7,739	65,192	303,556,554	4,800	69,556	295,016,572	2,203	49,645	273,214,854			
(1401－1402) 糸球体疾患、腎尿管間質性疾患及び腎不全		2,802	17,299	69,178,202	2,705	28,603	105,137,922	2,035	38,708	128,882,145	1,666	40,356	217,683,075			
Ⅾ 妊娠、分娩及び産じょく (1501－1504)		4,854	45,844	122,417,444	8,786	97,948	351,489,028	5,321	90,219	326,548,505	1,428	30,787	149,936,580			
(1501) 流 産		146	943	3,497,479	315	2,173	13,054,051	425	3,396	25,277,413	28	307	2,519,838			
Ⅿ 周産期に発生した病態 (1601－1602)		150	1,240	3,892,700	386	3,690	15,080,142	199	2,507	12,078,747	35	721	3,495,103			
ⅰ 先天奇形、変形及び染色体異常 (1701－1702)		430	2,613	10,697,072	661	6,932	25,947,367	472	7,340	29,594,337	694	12,518	126,238,645			
ⅱ 先天、後天及び両者の所見、異常細胞所見で特に分類されないもの (1800)		1,523	12,022	37,671,808	1,676	19,160	64,204,750	1,083	20,778	68,320,124	968	21,035	133,009,851			
ⅲ 損傷、中毒及びその他の外因の影響 (1901－1905)		9,766	66,630	241,357,205	11,906	134,202	466,522,765	9,475	174,121	596,833,704	6,782	134,854	835,354,012			
(1901) 骨 折		4,356	30,308	106,769,662	5,683	62,094	225,176,595	4,752	87,300	298,630,270	2,562	53,179	304,104,206			
ⅳ 特 殊 的 用 途 コー ド (2210－2220)		－	－	－	－	－	－	－	－	－	－	15	98,860			

注) 1. 本表は、提出のあったデータの内、疾病コードの記載があるものを集計したものである。
2. 被用者保険の各制度に關して高齢受給者（70歳以上）は被保険者および被扶養者分から除かれている。

第6表－5 疾病分類別、診療種類別、点数（金額）階級別、件数・日数（回数）・点数（金額）（組合健保・被保険者）

入院外	疾病分類名	平成24年度				500点未満				500点以上～1,000点未満				1,000点以上～2,000点未満			
		総数		500点未満		500点以上～1,000点未満		1,000点以上～2,000点未満		総数		500点未満		500点以上～1,000点未満		1,000点以上～2,000点未満	
		件数	日数	点数	件数	日数	点数	件数	日数	件数	日数	点数	件数	日数	件数	日数	点数
Ⅰ	感染症及び寄生虫症（0101～0109）	数															
		52,779,614	76,308,944	56,515,259,429	22,594,803	24,159,818	7,274,045,397	15,311,561	20,755,616	11,161,246,044	9,919,758	18,049,062	13,757,039,102	18,049,062	9,919,758	13,757,039,102	
		2,379,129	3,432,700	2,477,173	1,038,692	1,093,844	332,190,114	777,127	1,087,445	537,245,150	378,339	742,834	521,701,692	742,834	378,339	521,701,692	
		740,611	882,093	539,837,434	382,352	387,356	137,022,881	229,390	279,228	159,777,681	97,256	149,555	131,554,310	149,555	97,256	131,554,310	
Ⅱ	新生物（0201～0211）	数															
		20,611	30,230	32,888,066	6,689	6,782	1,986,508	5,394	6,131	4,047,951	5,955	8,483	8,530,505	8,483	5,955	8,530,505	
		83,192	129,066	79,981,353	26,906	29,272	7,311,555	24,547	36,582	18,620,227	25,526	47,822	35,198,707	47,822	25,526	35,198,707	
		2,039,052	3,017,651	5,626,893,317	543,875	576,746	118,334,979	371,610	438,514	273,979,425	471,285	639,862	677,434,997	639,862	471,285	677,434,997	
Ⅲ	血液及び造血器の疾患並びに免疫機構の障害（0301～0302）	1,043,304	1,633,028	4,070,008,970	238,885	248,545	52,314,403	143,771	170,444	107,995,806	253,991	327,279	384,885,225	327,279	253,991	384,885,225	
		293,693	433,468	481,102,935	115,777	129,944	30,402,962	90,156	125,925	66,588,094	56,918	104,990	77,446,988	104,990	56,918	77,446,988	
		4,782,406	6,243,837	6,080,586,391	1,226,128	1,256,821	433,917,379	1,518,630	1,743,681	1,182,854,742	1,350,162	1,965,828	1,896,781,375	1,965,828	1,350,162	1,896,781,375	
		2,046,901	2,611,226	3,159,364,376	280,058	282,708	101,960,510	720,058	773,874	574,508,095	603,401	829,835	849,999,245	829,835	603,401	849,999,245	
Ⅳ	内分泌系疾患（0401～0403）	数															
		2,786,797	4,351,817	2,636,895,376	1,088,579	1,122,952	468,660,901	867,227	1,211,908	668,223,041	612,868	1,286,309	841,604,216	1,286,309	612,868	841,604,216	
		177,588	291,970	201,939,353	70,139	70,577	31,475,613	69,613	38,434,591	69,613	37,670	76,675	52,589,621	76,675	37,670	52,589,621	
		1,251,925	1,651,206	1,453,374,378	509,380	557,129	147,623,262	184,193	273,927	132,817,641	420,176	537,611	649,753,981	537,611	420,176	649,753,981	
Ⅴ	神経系の疾患（0501～0507）	5,235,429	5,921,179	3,086,801,664	3,222,928	3,283,435	874,726,050	1,475,118	1,694,633	1,062,797,448	452,323	714,637	585,224,089	714,637	452,323	585,224,089	
		178,892	225,082	206,224,901	69,016	69,988	24,505,212	74,841	83,000	52,799,425	23,635	37,334	31,211,656	37,334	23,635	31,211,656	
		715,707	1,149,680	571,168,517	323,171	366,741	102,526,363	213,264	333,541	152,492,999	135,962	292,635	182,524,679	292,635	135,962	182,524,679	
		6,942,532	8,957,505	7,518,917,080	2,647,057	2,690,320	1,020,554,907	1,909,044	2,323,357	1,460,874,366	1,634,270	2,400,739	2,272,068,688	2,400,739	1,634,270	2,272,068,688	
Ⅵ	循環器系の疾患（0601～0606）	5,271,606	6,762,134	5,296,182,599	2,035,867	2,060,675	838,758,405	1,519,455	1,855,564	1,175,919,349	1,296,506	1,925,267	1,785,637,045	1,925,267	1,296,506	1,785,637,045	
		439,620	542,880	647,788,222	149,712	151,423	46,887,676	101,567	115,433	76,485,897	96,776	127,192	136,843,615	127,192	96,776	136,843,615	
		381,857	531,441	538,893,766	145,698	147,752	40,665,412	61,687	76,429	45,713,657	65,688	93,936	100,317,875	93,936	65,688	100,317,875	
		8,354,878	10,943,394	5,824,222,008	3,986,217	4,182,846	1,362,704,836	2,951,270	3,925,570	2,068,267,673	1,138,728	2,066,630	1,511,256,571	2,066,630	1,138,728	1,511,256,571	
Ⅶ	呼吸器系の疾患（0701～0704）	3,101,856	3,927,663	1,890,271,961	1,630,032	1,671,213	590,043,679	1,105,301	1,481,166	761,817,805	321,682	622,518	411,608,431	622,518	321,682	411,608,431	
		52,513	83,689	80,803,504	9,398	9,569	2,833,718	14,970	17,799	10,710,542	16,157	25,466	23,365,927	25,466	16,157	23,365,927	
		925,232	1,163,861	600,365,140	427,391	434,249	155,590,187	374,993	478,354	256,963,609	105,278	198,833	137,637,647	198,833	105,278	137,637,647	
		340,568	573,779	272,818,800	159,027	191,192	46,540,230	99,354	175,471	70,864,505	59,998	140,703	82,901,866	140,703	59,998	82,901,866	
Ⅷ	消化器系の疾患（0801～0807）	403,436	518,320	304,567,004	183,434	187,333	65,552,737	148,649	190,541	102,290,889	53,627	97,665	72,579,099	97,665	53,627	72,579,099	
		1,032,507	1,381,996	917,768,941	465,875	477,316	170,123,817	285,061	376,995	206,387,041	195,602	332,314	272,631,645	332,314	195,602	272,631,645	
		3,579,599	5,100,065	4,608,421,536	1,392,727	1,452,311	453,514,741	873,070	1,146,112	640,602,554	761,447	1,262,091	1,076,071,230	1,262,091	761,447	1,076,071,230	
		1,926,532	2,765,930	2,160,553,073	738,366	758,001	268,792,552	506,066	666,388	371,672,915	417,994	718,544	588,079,663	718,544	417,994	588,079,663	
Ⅸ	皮膚及び皮下組織の疾患（0901～0912）	386,826	609,528	497,001,786	96,478	99,888	31,334,996	116,231	146,748	87,664,944	117,177	202,339	164,243,521	202,339	117,177	164,243,521	
		4,557,293	6,033,351	2,520,260,139	3,001,925	3,233,568	925,729,984	1,079,576	1,604,963	726,046,778	357,917	792,226	484,403,084	792,226	357,917	484,403,084	
		4,241,107	9,262,006	4,294,616,692	1,491,629	2,016,646	433,915,535	1,412,618	2,642,208	1,040,210,181	915,670	2,830,890	1,247,196,143	2,830,890	915,670	1,247,196,143	
		2,256,575	4,130,146	5,660,720,165	802,479	863,551	214,772,990	568,163	743,418	420,049,985	530,137	889,495	736,232,710	889,495	530,137	736,232,710	
Ⅹ	腎尿路系生殖器系の疾患（1401～1408）	259,206	1,183,173	3,531,049,996	43,380	44,026	11,753,875	58,208	63,535	43,417,631	39,635	52,912	55,442,720	52,912	39,635	55,442,720	
		225,501	396,298	224,890,958	63,303	76,486	13,903,373	76,429	105,138	55,331,976	63,320	135,124	87,845,864	135,124	63,320	87,845,864	
		24,121	44,498	33,192,967	5,397	6,180	1,178,444	6,101	8,175	4,563,824	7,892	15,072	10,995,906	15,072	7,892	10,995,906	
		7,543	13,954	7,442,701	1,561	1,877	400,986	3,085	4,383	2,136,452	2,283	5,502	3,117,987	5,502	2,283	3,117,987	
Ⅺ	先天奇形、変形及び染色体異常（1701～1702）	75,317	103,027	104,452,142	31,568	33,964	8,188,759	17,326	21,993	12,366,321	13,568	20,470	19,297,514	20,470	13,568	19,297,514	
		1,601,668	2,193,976	1,745,006,519	643,749	686,090	193,224,913	423,022	554,301	305,388,725	320,757	508,705	464,471,080	508,705	320,757	464,471,080	
		1,451,635	2,971,522	1,590,947,699	453,259	533,726	138,434,916	499,955	773,835	352,504,845	303,310	831,972	422,175,308	831,972	303,310	422,175,308	
		262,482	644,703	357,811,066	77,372	87,965	23,991,536	65,992	117,235	47,644,618	63,860	181,980	90,268,779	181,980	63,860	90,268,779	
Ⅻ	特殊目的用コード（2210～2220）	1,828	2,162	1,322,099	799	821	317,447	668	764	467,648	318	512	430,906	512	318	430,906	

注）1．本表は、提出のあったデータの内、疾病コードの記載があるものを集計したものである。
2．被用者保険の各制度に關して高齢受給者（70歳以上）は被保険者および被扶養者から除かれている。

第6表－5 疾病分類別、診療種類別、点数（金額）階級別、件数・回数・点数（金額）（組合健保・被保険者）

入院外	疾病分類名	平成21年度					2,000点以上～3,000点未満					3,000点以上～5,000点未満					5,000点以上～10,000点未満					10,000点以上～20,000点未満					20,000点以上				
		総数	件数	日数	点数	件数	日数	点数	件数	日数	点数	件数	日数	点数	件数	日数	点数	件数	日数	点数	件数	日数	点数	件数	日数	点数	件数	日数	点数		
Ⅰ 感染症及び寄生虫症 (0101～0109)	総数	2,708,274	6,219,867	6,508,145,084	1,425,687	3,720,654	5,318,804,569	491,584	1,430,413	3,282,442,443	147,367	520,204	2,042,034,698	180,580	1,453,310	2,042,034,698	180,580	1,453,310	2,042,034,698	180,580	1,453,310	2,042,034,698	180,580	1,453,310	2,042,034,698	180,580	1,453,310	2,042,034,698	180,580	1,453,310	
	(0101) 腸管感染症	87,452	208,655	208,538,467	49,491	141,400	185,674,500	22,557	67,088	151,861,249	16,438	61,364	240,447,189	9,036	30,070	240,447,189	9,036	30,070	240,447,189	9,036	30,070	240,447,189	9,036	30,070	240,447,189	9,036	30,070	240,447,189	9,036	30,070	
	(0102) 結核	17,385	33,420	41,434,853	10,167	21,841	38,367,649	3,679	9,526	23,372,895	256	868	3,328,594	126	299	3,328,594	126	299	3,328,594	126	299	3,328,594	126	299	3,328,594	126	299	3,328,594	126	299	
	(0103) 主として性的伝播様式をとる感染症	2,093	3,754	5,049,960	1,396	3,196	5,259,497	499	1,327	3,337,711	113	323	1,611,453	99	234	1,611,453	99	234	1,611,453	99	234	1,611,453	99	234	1,611,453	99	234	1,611,453	99	234	
	(0103) 主として性的伝播様式をとる感染症	4,419	10,373	10,440,928	1,468	4,034	5,330,967	246	840	1,510,500	53	110	838,026	27	33	838,026	27	33	838,026	27	33	838,026	27	33	838,026	27	33	838,026	27	33	
Ⅱ 新生児 (0201～0211)	総数	191,391	311,703	464,125,355	232,177	403,017	893,238,163	138,434	297,969	963,088,845	51,253	160,087	693,601,162	39,027	189,753	693,601,162	39,027	189,753	693,601,162	39,027	189,753	693,601,162	39,027	189,753	693,601,162	39,027	189,753	693,601,162	39,027	189,753	
	(0201～0210) 悪性新生物	91,584	144,948	223,803,729	129,190	212,972	505,458,678	102,341	201,513	732,285,900	47,113	146,753	639,886,297	36,429	180,574	639,886,297	36,429	180,574	639,886,297	36,429	180,574	639,886,297	36,429	180,574	639,886,297	36,429	180,574	639,886,297	36,429	180,574	
	(0211) 悪性新生物	13,527	30,870	32,648,338	9,247	20,139	34,935,078	4,275	10,010	28,678,281	1,342	3,257	18,527,825	2,451	8,333	18,527,825	2,451	8,333	18,527,825	2,451	8,333	18,527,825	2,451	8,333	18,527,825	2,451	8,333	18,527,825	2,451	8,333	
	Ⅳ 内分分泌系、栄養及び代謝疾患 (0401～0403)	432,685	711,378	1,040,856,509	191,659	369,178	713,103,124	48,546	112,538	308,116,739	6,370	18,701	87,845,446	8,227	65,722	87,845,446	8,227	65,722	87,845,446	8,227	65,722	87,845,446	8,227	65,722	87,845,446	8,227	65,722	87,845,446	8,227	65,722	
	(0402) 糖尿病	269,668	380,853	652,689,619	129,774	213,178	484,780,218	41,586	104,786	212,163,466	4,529	12,780	63,534,895	5,753	53,212	63,534,895	5,753	53,212	63,534,895	5,753	53,212	63,534,895	5,753	53,212	63,534,895	5,753	53,212	63,534,895	5,753	53,212	
Ⅲ 精神及び行動の障害 (0501～0507)	総数	144,113	420,752	342,547,307	48,577	166,593	177,579,025	11,044	73,431	72,873,193	3,908	61,589	52,271,771	481	8,283	52,271,771	481	8,283	52,271,771	481	8,283	52,271,771	481	8,283	52,271,771	481	8,283	52,271,771	481	8,283	
	(0501) 高血圧性疾患	11,172	29,967	26,896,012	6,432	18,616	24,085,736	2,518	13,698	16,712,537	750	11,493	10,154,332	72	1,331	10,154,332	72	1,331	10,154,332	72	1,331	10,154,332	72	1,331	10,154,332	72	1,331	10,154,332	72	1,331	
	(0502) 統合失調症、統合失調症様および妄想性障害	88,957	154,302	211,257,423	32,552	80,046	119,500,190	11,133	32,663	74,605,450	3,566	10,454	50,061,685	1,968	5,074	50,061,685	1,968	5,074	50,061,685	1,968	5,074	50,061,685	1,968	5,074	50,061,685	1,968	5,074	50,061,685	1,968	5,074	
	(0503) 統合失調症、統合失調症様および妄想性障害	46,527	103,362	110,304,532	13,451	38,699	48,958,661	4,136	13,922	28,038,606	17,095	52,336	260,986,430	3,851	20,155	260,986,430	3,851	20,155	260,986,430	3,851	20,155	260,986,430	3,851	20,155	260,986,430	3,851	20,155	260,986,430	3,851	20,155	
	(0504) 統合失調症、統合失調症様および妄想性障害	5,816	11,498	13,981,651	1,453	4,539	5,170,603	263	903	1,784,014	2,961	12,007	48,291,507	907	5,813	48,291,507	907	5,813	48,291,507	907	5,813	48,291,507	907	5,813	48,291,507	907	5,813	48,291,507	907	5,813	
Ⅳ 眼及び付属器の疾患 (0601～0606)	総数	28,158	89,796	67,310,711	12,439	48,792	45,618,103	2,411	15,726	15,191,969	215	1,858	2,977,951	87	591	2,977,951	87	591	2,977,951	87	591	2,977,951	87	591	2,977,951	87	591	2,977,951	87	591	
	(0601) 高血圧性疾患	462,657	814,338	1,108,621,338	210,232	443,819	779,855,258	61,150	161,823	403,004,866	9,585	32,872	121,341,383	8,537	90,037	121,341,383	8,537	90,037	121,341,383	8,537	90,037	121,341,383	8,537	90,037	121,341,383	8,537	90,037	121,341,383	8,537	90,037	
	(0602) 虚血性心疾患	284,128	534,654	678,365,476	106,312	242,766	390,088,870	20,677	59,667	131,322,518	2,039	7,308	26,383,633	6,622	76,233	26,383,633	6,622	76,233	26,383,633	6,622	76,233	26,383,633	6,622	76,233	26,383,633	6,622	76,233	26,383,633	6,622	76,233	
	(0603) 虚血性心疾患	39,264	57,747	95,590,704	32,694	51,297	124,938,545	16,130	28,259	108,675,035	2,912	6,255	35,772,644	565	5,274	35,772,644	565	5,274	35,772,644	565	5,274	35,772,644	565	5,274	35,772,644	565	5,274	35,772,644	565	5,274	
	(0604～0606) 脳血管疾患	72,061	105,343	171,846,347	27,061	62,488	99,444,629	7,967	33,948	52,795,084	1,448	9,483	18,251,347	247	2,062	18,251,347	247	2,062	18,251,347	247	2,062	18,251,347	247	2,062	18,251,347	247	2,062	18,251,347	247	2,062	
Ⅴ 呼吸器系の疾患 (1001～1011)	総数	189,134	472,570	450,501,766	70,655	211,792	258,956,511	15,323	51,485	101,225,009	2,515	7,947	33,615,264	1,036	4,654	33,615,264	1,036	4,654	33,615,264	1,036	4,654	33,615,264	1,036	4,654	33,615,264	1,036	4,654	33,615,264	1,036	4,654	
	(1001～1003) 急性上気道感染症	33,484	105,465	79,191,324	9,821	39,766	35,682,866	1,380	6,721	8,510,770	104	488	1,366,637	52	326	1,366,637	52	326	1,366,637	52	326	1,366,637	52	326	1,366,637	52	326	1,366,637	52	326	
	(1004) 肺炎	6,342	13,293	15,260,053	4,165	11,697	15,647,571	1,296	5,230	8,393,972	121	477	1,645,689	64	158	1,645,689	64	158	1,645,689	64	158	1,645,689	64	158	1,645,689	64	158	1,645,689	64	158	
	(1005) 急性気管支炎及び急性気管支炎	12,650	35,051	30,009,047	4,251	14,289	15,482,657	623	2,841	3,828,657	35	158	464,794	11	86	464,794	11	86	464,794	11	86	464,794	11	86	464,794	11	86	464,794	11	86	
	(1006～1009) 気管支炎及び慢性気管支炎	14,948	42,390	35,630,597	5,902	18,646	21,762,149	1,008	3,731	6,193,532	150	752	2,176,853	181	894	2,176,853	181	894	2,176,853	181	894	2,176,853	181	894	2,176,853	181	894	2,176,853	181	894	
Ⅵ 消化器系の疾患 (1101～1112)	総数	10,839	24,573	25,937,440	4,670	12,357	17,144,500	1,737	4,521	12,339,975	381	844	5,036,329	99	486	5,036,329	99	486	5,036,329	99	486	5,036,329	99	486	5,036,329	99	486	5,036,329	99	486	
	(1101) 慢性気管支炎及び慢性気管支炎	56,530	116,792	135,879,624	24,018	60,458	88,139,275	4,710	15,316	30,276,944	486	1,573	6,511,670	225	1,232	6,511,670	225	1,232	6,511,670	225	1,232	6,511,670	225	1,232	6,511,670	225	1,232	6,511,670	225	1,232	
	(1102) 慢性気管支炎及び慢性気管支炎	251,710	527,085	613,232,003	203,136	464,003	759,217,061	76,902	191,718	513,655,361	8,985	29,362	116,031,674	11,622	27,383	116,031,674	11,622	27,383	116,031,674	11,622	27,383	116,031,674	11,622	27,383	116,031,674	11,622	27,383	116,031,674	11,622	27,383	
	(1104～1105) 胃及び十二指腸の疾患	132,945	289,616	324,928,590	105,290	250,179	389,617,266	22,217	67,725	143,310,199	2,492	8,258	31,183,903	1,162	7,219	31,183,903	1,162	7,219	31,183,903	1,162	7,219	31,183,903	1,162	7,219	31,183,903	1,162	7,219	31,183,903	1,162		

第6表－5 疾病分類別、診療種類別、点数（金額）階級別、件数・回数（回数）・点数（金額）（組合健保・被保険者）

食事・生活療養

平成21年度

疾病分類名		総数			5,000円未満			5,000円以上～10,000円未満			10,000円以上～20,000円未満			
		件数	回数	金額	件数	回数	金額	件数	回数	金額	件数	回数	金額	
総数	I 感染症及び寄生虫症 (0101～0109)	729,742	16,835,842	11,007,940,699	242,533	918,933	564,347,734	142,871	1,658,483	1,041,517,362	159,591	3,546,332	2,279,362,342	
	I 感染症及び寄生虫症 (0101)	21,222	439,097	288,494,526	7,602	29,573	18,179,201	4,459	50,487	32,235,636	4,627	101,449	65,687,478	
	I 感染症及び寄生虫症 (0101)	腸管感染症	7,499	62,806	40,667,935	4,679	17,738	11,124,503	1,872	19,828	12,860,118	734	15,159	9,903,034
	I 感染症及び寄生虫症 (0102)	結核	1,473	68,968	45,184,412	238	867	558,718	146	1,736	1,060,348	212	5,058	3,191,730
II 新生物 (0201～0211)	II 新生物 (0201)	368	5,402	3,434,954	170	638	381,388	84	1,006	618,176	80	1,722	1,081,624	
	II 新生物 (0201)	新生物	164,838	4,016,081	2,627,256,858	46,002	178,403	111,167,706	31,597	372,191	234,864,065	41,079	922,066	594,988,055
	II 新生物 (0201)	悪性新生物	122,357	3,288,036	2,157,892,085	31,324	123,044	76,922,088	21,084	248,337	157,168,447	29,301	662,676	428,005,338
	II 新生物 (0402)	糖尿病	5,661	143,451	92,090,726	1,741	7,437	4,114,384	1,023	12,577	7,445,668	1,341	31,045	19,192,292
III 血液及び造血器の疾患並びに免疫機構の障害 (0301～0302)	III 血液及び造血器の疾患並びに免疫機構の障害 (0301)	21,782	575,807	399,515,673	4,295	16,164	9,949,845	3,678	42,157	26,664,288	5,713	121,213	83,355,854	
	III 血液及び造血器の疾患並びに免疫機構の障害 (0401)	15,964	457,890	322,449,330	2,350	9,128	5,522,669	2,338	26,557	16,874,720	4,420	92,915	64,923,382	
	III 血液及び造血器の疾患並びに免疫機構の障害 (0501)	21,873	1,128,107	737,269,860	2,610	8,878	5,115,698	1,614	19,985	12,072,374	2,910	73,744	43,508,062	
	III 血液及び造血器の疾患並びに免疫機構の障害 (0503)	4,839	292,815	189,506,104	298	1,316	744,186	272	3,430	2,037,820	565	14,771	8,562,888	
IV 内分泌、栄養及び代謝疾患 (0401～0403)	IV 内分泌、栄養及び代謝疾患 (0601)	21,714	605,955	393,343,835	8,577	23,657	14,860,314	2,497	29,852	18,362,781	3,608	83,504	52,547,388	
	IV 内分泌、栄養及び代謝疾患 (0701)	18,354	294,048	190,268,295	7,033	28,787	17,698,745	4,424	49,976	31,812,938	4,241	93,564	60,424,096	
	IV 内分泌、栄養及び代謝疾患 (0702)	6,440	57,237	37,453,253	3,495	14,463	9,100,061	2,035	21,468	14,085,530	769	15,335	10,193,840	
	IV 内分泌、栄養及び代謝疾患 (0801)	7,398	126,053	81,749,759	2,254	8,660	5,426,056	1,650	19,316	12,177,857	2,484	55,029	35,718,636	
V 精神及び行動の障害 (0501～0507)	V 精神及び行動の障害 (0901)	96,343	2,676,865	1,790,949,893	30,723	123,918	79,841,557	15,750	172,535	111,829,002	17,587	388,729	254,815,138	
	V 精神及び行動の障害 (0901)	高血圧性疾患	3,601	82,559	54,847,120	1,340	4,831	2,986,476	632	6,911	4,484,522	657	14,437	9,519,094
	V 精神及び行動の障害 (0902)	虚血性心疾患	28,108	368,514	258,941,333	15,039	61,453	42,483,295	5,505	53,901	37,681,910	3,781	77,128	53,849,902
	V 精神及び行動の障害 (0904)	脳血管疾患	33,374	1,539,920	1,018,367,334	4,622	20,269	11,270,914	3,179	37,554	23,358,120	5,809	135,790	86,319,654
VI 神経系の疾患 (0601～0606)	VI 神経系の疾患 (1001)	38,271	718,290	464,997,431	9,097	41,190	23,625,780	11,397	135,139	84,981,578	12,488	264,739	172,010,269	
	VI 神経系の疾患 (1001)	急性上気道感染症	4,530	55,274	35,183,224	1,451	7,059	4,101,200	1,950	22,284	14,224,924	20,596	13,325,146	13,325,146
	VI 神経系の疾患 (1004)	肺炎	6,511	145,155	94,764,547	1,148	5,233	3,017,788	1,606	19,560	12,076,690	2,389	33,964,253	33,964,253
	VI 神経系の疾患 (1006)	急性気管支炎及び急性気管支炎	611	9,181	5,815,966	193	824	484,356	217	2,589	1,590,092	142	3,005	1,945,090
VII 呼吸器系の疾患 (0801～0807)	VII 呼吸器系の疾患 (1007)	4,237	65,705	42,153,906	907	4,106	2,202,996	1,299	16,119	10,183,850	1,854	37,925	24,735,792	
	VII 呼吸器系の疾患 (1008)	慢性副鼻腔炎	644	18,432	11,986,140	122	427	267,908	136	1,612	1,012,446	174	4,018	2,562,342
	VII 呼吸器系の疾患 (1008)	気管支炎及び慢性閉塞性肺疾患	2,343	41,590	26,799,902	710	3,078	1,798,606	633	7,473	4,676,706	688	9,739,678	9,739,678
	VII 呼吸器系の疾患 (1010)	喘息	104,996	1,379,530	907,613,171	48,106	170,249	106,421,234	26,993	301,393	193,929,098	19,852	418,012	274,563,483
VIII 消化器系の疾患 (1101～1112)	VIII 消化器系の疾患 (1104)	胃及び十二指腸の疾患	8,413	127,304	84,997,658	2,903	10,633	6,504,742	2,390	26,498	17,489,132	2,170	44,359	30,034,308
	VIII 消化器系の疾患 (1106)	肝疾患	5,786	160,384	109,176,356	1,258	4,741	2,981,102	982	11,094	7,199,970	1,422	31,493	20,756,102
	VIII 消化器系の疾患 (1201)	皮膚及び皮下組織の疾患	7,911	193,350	126,309,898	1,838	7,856	4,643,008	1,765	21,087	13,069,134	2,270	50,636	32,664,328
	VIII 消化器系の疾患 (1301)	筋骨格系及び結合組織の疾患	40,749	1,247,304	805,459,024	9,698	38,162	23,149,728	6,101	74,202	44,751,416	8,811	207,212	129,053,832
IX 腎尿生殖器系及び結合組織の疾患 (1301～1310)	IX 腎尿生殖器系及び結合組織の疾患 (1401)	41,351	653,960	436,334,615	19,139	69,883	43,512,968	8,753	99,450	63,566,814	7,632	163,051	106,833,093	
	IX 腎尿生殖器系及び結合組織の疾患 (1401)	腎尿生殖器系及び結合組織の疾患	13,323	354,927	246,228,863	3,177	12,996	8,320,710	2,766	30,748	20,361,992	3,075	64,132	43,363,401
	IX 腎尿生殖器系及び結合組織の疾患 (1402)	糸状体疾患、腎尿管間質性疾患及び腎不全	46,951	877,995	533,190,322	19,857	75,354	41,228,100	8,362	109,312	61,240,142	11,443	263,110	159,257,540
	IX 腎尿生殖器系及び結合組織の疾患 (1501)	妊娠、分娩及び産後	4,725	24,490	15,350,786	3,836	8,890	5,402,606	481	5,480	3,424,930	348	7,365	4,736,554
X 皮膚及び皮下組織の疾患 (1201～1203)	X 皮膚及び皮下組織の疾患 (1601)	2,061	28,646	16,515,412	1,066	4,439	2,236,638	405	5,759	3,020,006	420	9,644	5,711,604	
	X 皮膚及び皮下組織の疾患 (1701)	先天奇形、変形及び染色体異常	3,150	77,266	50,301,372	984	4,077	2,541,080	579	6,606	4,195,386	744	16,569	10,623,692
	X 皮膚及び皮下組織の疾患 (1702)	先天奇形、変形及び染色体異常	10,633	208,585	136,361,692	4,599	15,690	9,680,390	1,998	22,771	14,442,508	1,904	41,915	26,902,914
	X 皮膚及び皮下組織の疾患 (1800)	腫瘍、腫瘍及び腫瘍様所見、良悪性所見で他に分類されないもの	54,482	1,445,612	929,889,697	17,312	66,556	40,955,302	9,825	113,678	70,849,511	10,437	241,101	151,504,598
XI 周産期に発生した病態 (1601～1602)	XI 周産期に発生した病態 (1901)	24,220	665,663	428,329,735	7,254	29,218	18,075,822	4,622	53,102	33,190,919	4,442	102,799	64,468,666	
	XI 周産期に発生した病態 (1901)	損傷、中毒及びその他の外因の影響	24,220	665,663	428,329,735	7,254	29,218	18,075,822	4,622	53,102	33,190,919	4,442	102,799	64,468,666
	XI 周産期に発生した病態 (2210)	特殊目的用コード	2	40	28,640	—	—	—	1	10	7,160	—	—	—
	XI 周産期に発生した病態 (2220)	特殊目的用コード	2	40	28,640	—	—	—	1	10	7,160	—	—	—

注）1．本表は、推出のあったデータの内の、疾病コードの記載があるものを集計したものである。

2．被用者保険の各制度に關して高齢受給者（70歳以上）は被保険者および被扶養者から除かれている。

第6表－5 疾病分類別、診療種類別、点数（金額）階級別、件数・回数（回数）・点数（金額）（組合健保・被保険者）

食事・生活療養

疾病分類名	20,000円以上～40,000円未満															40,000円以上～60,000円未満				60,000円以上～70,000円未満				70,000円以上																					
	件数					回数					金額					件数					回数					金額					件数					回数					金額				
総数																																													
Ⅰ 感染症及び寄生虫症 (0101～0109)																																													
(0101) 腸管感染症																																													
(0102) 結核																																													
(0103) 主として性的伝播様式をとる感染症																																													
Ⅱ 新生物 (0201～0211)																																													
(0201～0210) 悪性新生物																																													
Ⅲ 血液及び造血器の疾患並びに免疫機序の障害 (0301～0302)																																													
Ⅳ 内分泌及び代謝疾患 (0401～0403)																																													
(0402) 糖尿病																																													
Ⅴ 精神及び行動の障害 (0501～0507)																																													
(0503) 統合失調症、統合失調型障害および妄想性障害																																													
Ⅵ 神経系の疾患 (0601～0606)																																													
Ⅶ 眼及び付属器の疾患 (0701～0704)																																													
(0702) 白内障																																													
Ⅷ 耳及び乳線突起の疾患 (0801～0807)																																													
Ⅸ 循環器系の疾患 (0901～0912)																																													
(0901) 高血圧性疾患																																													
(0902) 虚血性心疾患																																													
(0904～0908) 脳血管疾患																																													
Ⅹ 呼吸器系の疾患 (1001～1011)																																													
(1001～1003) 急性上気道感染症																																													
(1004) 肺炎																																													
(1005) 急性気管支炎及び急性細気管支炎																																													
(1007) 慢性副鼻腔炎																																													
(1008～1009) 気管支炎及び慢性閉塞性肺疾患																																													
(1010) 喘息																																													
Ⅺ 消化器系の疾患 (1101～1112)																																													
(1104～1105) 胃及び十二指腸の疾患																																													
(1106～1109) 肝疾患																																													
Ⅻ 皮膚及び皮下組織の疾患 (1201～1203)																																													
Ⅼ 筋骨格系及び結合組織の疾患 (1301～1310)																																													
Ⅽ 腎尿路生殖器系の疾患 (1401～1408)																																													
(1401～1402) 糸状体疾患、腎尿管間質性疾患及び腎不全																																													
Ⅾ 妊娠、分娩及び産後 (1501～1504)																																													
(1501) 流産																																													
Ⅿ 周産期に発生した病態 (1601～1602)																																													
ⅰ 先天奇形、変形及び染色体異常 (1701～1702)																																													
ⅱ 先天、後天及び染色体異常、染色体異常で他に分類されないもの (1800)																																													
ⅲ 損傷、中毒及びその他の外因の影響 (1901～1905)																																													
(1901) 骨折																																													
ⅳ 特殊目的用コード (2210～2220)																																													

注) 1. 本表は、提出のあったデータの内の記載があるものを集計したものである。

2. 被用者保険の各制度に關して高齢受給者（70歳以上）は被保険者および被扶養者分から除かれている。

第6表－5 疾病分類別、診療種類別、点数（金額）階級別、件数・日数（回数）・点数（金額）（組合健保・被保険者）

入院＋食事・生活療養(医科)

疾病分類名			総数			50,000円未満			50,000円以上～100,000円未満			100,000円以上～200,000円未満			
総数	件数	日数	金額	件数	日数	金額	件数	日数	金額	件数	日数	金額	件数	日数	金額
Ⅰ 感染症及び寄生虫症 (0101～0109)	799,596	7,513,091	353,490,549,339	61,871	184,671	1,404,068,691	99,893	248,964	7,256,891,489	153,109	628,832	22,360,149,324	153,109	628,832	22,360,149,324
	23,940	204,542	7,724,694,676	2,257	7,091	47,412,448	3,766	9,469	283,160,837	6,489	29,298	947,380,522	6,489	29,298	947,380,522
	8,931	45,329	1,438,535,085	791	1,460	23,202,958	2,351	5,686	175,679,547	3,606	16,467	519,035,568	3,606	16,467	519,035,568
	1,488	24,689	557,493,872	44	72	1,302,012	134	376	10,426,760	279	1,538	39,890,358	279	1,538	39,890,358
Ⅱ 新生物 (0201～0211)	458	2,612	86,470,834	101	252	2,258,140	92	214	6,847,058	131	568	18,802,338	131	568	18,802,338
	173,802	1,906,117	102,832,805,534	6,206	9,581	183,186,252	13,523	30,585	1,041,047,591	26,869	97,908	3,832,429,375	26,869	97,908	3,832,429,375
	129,920	1,564,764	82,837,537,605	3,756	5,654	114,833,648	10,141	22,379	789,004,901	18,143	67,274	2,607,512,382	18,143	67,274	2,607,512,382
	8,054	74,108	3,625,419,256	2,573	10,567	23,386,920	739	2,764	52,700,824	991	4,533	143,585,824	991	4,533	143,585,824
Ⅲ 血液及び造血器の疾患並びに免疫機構の障害 (0301～0302)	23,612	240,058	8,202,396,485	1,946	12,405	40,778,159	2,606	6,888	189,795,314	4,202	19,658	620,710,890	4,202	19,658	620,710,890
	16,893	185,166	5,999,486,076	1,156	8,523	24,333,743	1,526	4,328	112,443,132	2,840	13,962	422,754,800	2,840	13,962	422,754,800
	23,921	441,115	7,785,037,650	1,894	3,916	58,348,830	3,022	8,587	204,781,524	2,965	24,828	438,617,318	2,965	24,828	438,617,318
	4,905	109,352	1,892,798,244	148	382	4,255,028	266	984	19,052,622	538	4,705	80,270,756	538	4,705	80,270,756
Ⅳ 内分泌、栄養及び代謝疾患 (0401～0403)	32,723	269,840	9,964,539,021	1,613	4,150	45,738,244	14,925	30,481	1,033,311,130	3,795	14,939	531,928,854	3,795	14,939	531,928,854
	19,252	120,924	6,816,245,885	1,090	2,320	27,687,003	1,157	3,047	79,970,030	3,218	9,142	524,982,992	3,218	9,142	524,982,992
	6,820	27,220	1,870,113,423	302	424	8,377,041	111	307	7,018,024	1,309	2,282	229,129,110	1,309	2,282	229,129,110
	7,611	52,617	2,373,309,259	448	709	14,027,232	1,211	2,808	93,516,796	1,813	8,094	264,258,814	1,813	8,094	264,258,814
Ⅴ 耳及び乳線突起の疾患 (0501～0507)	102,486	1,087,188	74,484,549,557	4,126	13,748	94,215,970	7,192	15,974	527,482,750	20,284	68,048	3,137,189,314	20,284	68,048	3,137,189,314
	4,366	40,085	1,418,129,260	626	4,789	10,439,382	700	1,843	49,023,832	1,084	4,823	157,054,936	1,084	4,823	157,054,936
	28,659	163,625	23,138,718,803	567	1,048	17,966,296	1,147	1,919	77,916,824	8,120	20,588	1,338,607,367	8,120	20,588	1,338,607,367
	35,156	590,621	25,331,994,598	670	1,444	19,773,756	1,558	3,493	115,140,072	4,190	15,310	622,641,987	4,190	15,310	622,641,987
Ⅵ 循環器系の疾患 (0601～0606)	40,116	309,727	14,038,354,831	2,635	7,184	66,677,934	4,338	11,006	319,556,516	9,421	44,366	1,415,103,154	9,421	44,366	1,415,103,154
	4,946	27,061	823,386,914	558	2,313	9,998,532	831	2,248	63,199,396	2,263	11,068	337,069,314	2,263	11,068	337,069,314
	6,721	59,365	2,034,534,587	303	558	9,557,118	674	1,661	50,628,298	1,718	8,396	260,489,138	1,718	8,396	260,489,138
	689	4,257	126,385,016	102	405	1,967,392	117	335	8,786,710	237	1,139	34,162,710	237	1,139	34,162,710
Ⅶ 呼吸器系の疾患 (0701～0704)	4,297	29,279	2,291,833,526	226	420	6,328,818	281	771	19,864,912	247	1,254	35,511,386	247	1,254	35,511,386
	717	7,700	285,206,880	66	302	936,192	93	223	6,813,514	123	560	17,959,762	123	560	17,959,762
	2,527	17,799	548,122,502	252	927	5,616,808	424	1,057	31,025,660	770	3,719	114,741,370	770	3,719	114,741,370
	113,256	793,944	34,396,439,895	7,444	17,903	169,476,425	11,328	26,536	847,632,499	34,719	122,452	4,904,316,567	34,719	122,452	4,904,316,567
Ⅷ 消化器系の疾患 (1101～1112)	9,983	75,883	2,866,248,218	850	2,568	18,527,890	1,320	3,200	98,805,844	2,352	10,390	342,503,508	2,352	10,390	342,503,508
	6,143	67,638	2,255,467,866	311	982	8,154,000	666	1,624	51,935,252	1,254	5,670	182,017,596	1,254	5,670	182,017,596
	8,508	79,110	2,560,417,094	824	3,391	14,078,758	929	2,408	69,690,154	1,987	9,440	297,599,556	1,987	9,440	297,599,556
	42,139	489,381	21,906,855,102	2,643	8,425	60,674,076	4,524	12,609	335,670,570	6,536	36,111	951,408,804	6,536	36,111	951,408,804
Ⅸ 筋骨格系及び結合組織の疾患 (1301～1310)	44,704	294,779	13,565,710,915	4,048	9,990	93,514,828	6,596	15,020	474,991,048	8,679	35,169	1,273,734,912	8,679	35,169	1,273,734,912
	13,682	140,405	5,984,460,283	482	691	15,372,378	1,017	2,283	74,222,330	2,727	10,927	410,682,396	2,727	10,927	410,682,396
	59,574	417,244	12,446,537,942	16,512	54,330	334,229,798	14,502	46,645	1,003,877,078	7,609	45,668	1,069,192,234	7,609	45,668	1,069,192,234
	7,465	17,626	906,387,126	1,551	1,646	59,443,240	4,203	6,673	289,001,742	779	2,371	101,702,562	779	2,371	101,702,562
Ⅹ 妊娠、分娩及び産後 (1501～1504)	2,620	15,475	465,890,252	871	2,892	17,699,606	652	2,463	45,228,046	313	1,838	42,765,158	313	1,838	42,765,158
	3,249	32,643	2,088,107,082	136	286	3,819,632	229	567	16,854,520	589	2,120	88,395,838	589	2,120	88,395,838
	12,689	98,127	3,850,698,012	1,370	4,356	28,521,224	2,840	6,518	207,867,248	3,087	13,019	437,283,292	3,087	13,019	437,283,292
	57,328	586,133	24,361,408,461	3,235	11,427	80,585,352	5,814	14,589	429,757,014	9,542	42,197	1,439,163,556	9,542	42,197	1,439,163,556
Ⅺ 先天奇形、変形及び染色体異常 (1701～1702)	24,836	265,640	10,602,659,645	1,282	5,128	31,269,100	1,769	4,964	132,324,814	4,034	18,749	620,142,836	4,034	18,749	620,142,836
	2	19	1,132,430	—	—	—	—	—	—	—	—	—	—	—	—
	2210	2220	2220	—	—	—	—	—	—	—	—	—	—	—	—
	2210	2220	2220	—	—	—	—	—	—	—	—	—	—	—	—
Ⅻ 特発目的用コード (2210～2220)	2	19	1,132,430	—	—	—	—	—	—	—	—	—	—	—	—
	2210	2220	2220	—	—	—	—	—	—	—	—	—	—	—	—
	2210	2220	2220	—	—	—	—	—	—	—	—	—	—	—	—
	2210	2220	2220	—	—	—	—	—	—	—	—	—	—	—	—

注) 1. 本表は、提出のあったデータの内、疾病コードの記載があるものを集計したものである。
2. 被用者保険の各制度に關して高齢受給者（70歳以上）は被保険者および被扶養者から除かれている。

第6表—5 疾病分類別、診療種類別、点数（金額）階級別、件数・日数（回数）・点数（金額）（組合健保・被保険者）

入院＋食事・生活療養(医科)	平成21年度	疾病分類名																																																																																																																																																																																																																																																																																																																																																																																																																																																																																																																																																																								
		200,000円以上～300,000円未満					300,000円以上～500,000円未満					500,000円以上～800,000円未満			800,000円以上																																																																																																																																																																																																																																																																																																																																																																																																																																																																																																																																																											
		件数	日数	金額	件数	日数	金額	件数	日数	金額	件数	日数	金額	件数	日数	金額																																																																																																																																																																																																																																																																																																																																																																																																																																																																																																																																																										
総数	Ⅰ感染症及び寄生虫症(0101～0109)	110,401	748,230	27,261,413,583	140,693	1,558,832	55,407,055,444	114,798	1,818,925	72,084,233,226	118,831	2,324,637	167,716,747,582																																																																																																																																																																																																																																																																																																																																																																																																																																																																																																																																																													
		4,072	31,425	1,004,122,806	3,688	48,029	1,430,338,700	1,917	37,563	1,187,742,900	1,751	41,667	2,824,536,373																																																																																																																																																																																																																																																																																																																																																																																																																																																																																																																																																													
		1,420	10,938	340,635,420	551	6,607	203,251,106	139	203,251,106	85,908,582	73	1,671	90,821,904																																																																																																																																																																																																																																																																																																																																																																																																																																																																																																																																																													
		199	2,225	50,443,480	470	10,857	198,173,278	291	7,936	172,116,666	71	1,695	85,141,318																																																																																																																																																																																																																																																																																																																																																																																																																																																																																																																																																													
		59	461	14,514,028	44	496	17,113,694	20	341	12,054,396	11	280	14,881,180																																																																																																																																																																																																																																																																																																																																																																																																																																																																																																																																																													
Ⅱ新生物(0201～0211)	Ⅲ血液及び造血器の疾患並びに免疫機構の障害(0301～0302)	17,485	106,763	4,345,088,432	29,716	262,701	11,838,793,234	36,503	490,509	23,023,089,879	43,500	908,070	58,569,170,771																																																																																																																																																																																																																																																																																																																																																																																																																																																																																																																																																													
		13,133	82,380	3,265,509,722	21,686	202,337	8,554,958,472	24,312	363,916	15,578,335,439	38,749	820,824	51,927,183,041																																																																																																																																																																																																																																																																																																																																																																																																																																																																																																																																																													
		703	4,958	176,924,956	1,102	11,707	429,556,688	702	11,717	442,530,736	1,244	27,862	2,356,753,308																																																																																																																																																																																																																																																																																																																																																																																																																																																																																																																																																													
		3,923	32,081	974,652,456	6,163	77,295	2,414,056,229	3,282	60,466	2,021,889,825	1,500	31,265	1,940,513,612																																																																																																																																																																																																																																																																																																																																																																																																																																																																																																																																																													
		3,044	25,845	757,938,544	4,825	63,391	1,893,184,069	2,513	47,782	1,543,124,938	989	21,335	1,245,706,850																																																																																																																																																																																																																																																																																																																																																																																																																																																																																																																																																													
Ⅳ内分泌、栄養及び代謝疾患(0401～0403)	Ⅴ精神及び行動の障害(0501～0507)	43,790	691,031,506	9,328	249,658	3,749,721,578	3,277	91,542	1,944,161,666	664	18,794	698,375,228																																																																																																																																																																																																																																																																																																																																																																																																																																																																																																																																																														
		8,611	136,917,972	2,459	67,997	994,016,224	728	20,231	434,479,198	221	6,442	223,806,444																																																																																																																																																																																																																																																																																																																																																																																																																																																																																																																																																														
		576,118,434	3,508	49,786	1,385,647,129	3,284	74,496	2,076,226,384	3,282	78,221	4,315,568,846																																																																																																																																																																																																																																																																																																																																																																																																																																																																																																																																																															
		1,093,952,216	4,769	30,899	1,940,086,212	3,457	38,683	2,147,402,252	984	17,895	1,002,165,180																																																																																																																																																																																																																																																																																																																																																																																																																																																																																																																																																															
		744,044,854	1,569	8,894	635,995,474	358	3,694	205,139,906	35	661	40,409,014																																																																																																																																																																																																																																																																																																																																																																																																																																																																																																																																																															
Ⅵ神経系の疾患(0601～0606)	Ⅶ眼及び付属器の疾患(0701～0704)	1,166	364,259,820	1,115	12,260	419,296,543	1,060	10,372	702,050,598	489	7,208	515,889,456																																																																																																																																																																																																																																																																																																																																																																																																																																																																																																																																																														
		76,722	3,187,855,149	12,150	133,098	4,755,175,280	12,678	239,478	8,106,865,194	32,838	540,120	54,675,765,900																																																																																																																																																																																																																																																																																																																																																																																																																																																																																																																																																														
		4,472	130,747,154	589	7,620	229,493,612	412	8,617	259,533,858	420	7,921	581,836,486																																																																																																																																																																																																																																																																																																																																																																																																																																																																																																																																																														
		17,702	1,117,029,600	1,682	12,937	637,280,836	1,226	13,436	798,854,198	11,102	95,995	19,151,083,682																																																																																																																																																																																																																																																																																																																																																																																																																																																																																																																																																														
		18,867	773,106,975	5,516	70,416	2,222,699,108	7,977	170,583	5,103,394,256	12,537	310,508	16,575,238,444																																																																																																																																																																																																																																																																																																																																																																																																																																																																																																																																																														
Ⅷ耳及び乳線突起の疾患(0801～0807)	Ⅸ循環器系の疾患(0901～0912)	7,229	50,409	1,772,017,697	7,901	75,932	3,032,365,634	4,412	58,468	2,822,375,080	4,180	62,362	4,610,258,816																																																																																																																																																																																																																																																																																																																																																																																																																																																																																																																																																													
		845	6,387	199,741,474	352	3,605	131,776,872	73	941	43,594,588	24	499	38,006,738																																																																																																																																																																																																																																																																																																																																																																																																																																																																																																																																																													
		1,800	14,086	444,874,917	1,361	15,693	511,951,356	533	10,455	332,602,648	332	8,516	424,431,112																																																																																																																																																																																																																																																																																																																																																																																																																																																																																																																																																													
		138	1,069	33,959,926	72	852	26,824,340	14	286	9,278,890	9	171	11,405,048																																																																																																																																																																																																																																																																																																																																																																																																																																																																																																																																																													
		151	808	37,777,022	870	5,487	366,003,452	1,774	13,468	1,144,558,842	748	7,071	681,791,094																																																																																																																																																																																																																																																																																																																																																																																																																																																																																																																																																													
Ⅹ呼吸器系の疾患(1001～1011)	Ⅺ消化器系の疾患(1101～1112)	101	794	24,873,772	122	1,395	46,900,594	2,684	74,119,850	1,742	113,603,196	113,603,196																																																																																																																																																																																																																																																																																																																																																																																																																																																																																																																																																														
		547	4,284	134,053,212	370	4,550	139,136,116	119	2,455	73,936,444	45	807	49,612,892																																																																																																																																																																																																																																																																																																																																																																																																																																																																																																																																																													
		19,148	130,099	4,729,236,474	21,257	191,348	8,319,855,688	12,936	167,858	7,920,148,864	6,424	137,748	7,505,773,378																																																																																																																																																																																																																																																																																																																																																																																																																																																																																																																																																													
		1,802	13,613	447,473,238	2,319	24,074	891,444,904	902	13,387	553,954,938	438	8,351	513,537,896																																																																																																																																																																																																																																																																																																																																																																																																																																																																																																																																																													
		1,001	8,034	249,981,396	1,455	19,255	569,335,030	1,011	21,064	638,292,498	445	11,009	555,752,094																																																																																																																																																																																																																																																																																																																																																																																																																																																																																																																																																													
Ⅻ皮膚及び皮下組織の疾患(1201～1203)	Ⅼ筋骨格系及び結合組織の疾患(1301～1310)	1,646	12,736	407,114,424	1,730	20,633	656,876,692	945	19,761	593,294,760	447	10,741	521,762,750																																																																																																																																																																																																																																																																																																																																																																																																																																																																																																																																																													
		5,437	46,129	1,351,514,702	7,180	85,891	2,813,513,376	7,785	140,787	4,988,628,696	8,034	159,429	11,405,444,878																																																																																																																																																																																																																																																																																																																																																																																																																																																																																																																																																													
		10,047	45,206	2,518,470,309	7,789	62,519	3,039,724,146	5,057	70,270	3,111,877,430	2,488	56,605	3,053,398,242																																																																																																																																																																																																																																																																																																																																																																																																																																																																																																																																																													
		2,786	16,500	689,432,779	2,705	26,553	1,046,668,804	2,086	37,615	1,322,351,898	1,879	45,836	2,425,729,698																																																																																																																																																																																																																																																																																																																																																																																																																																																																																																																																																													
		4,711	42,476	1,187,672,908	8,770	95,828	3,508,047,838	5,763	94,461	3,559,695,720	1,707	37,836	1,783,822,366																																																																																																																																																																																																																																																																																																																																																																																																																																																																																																																																																													
Ⅽ妊娠、分娩及び産後(1501～1504)	Ⅾ泌尿器系、腎臓・腎臓周囲性疾患及び腎不全(1401～1402)	157	998	37,808,192	306	2,072	127,340,104	440	3,531	264,631,892	29	335	26,459,394																																																																																																																																																																																																																																																																																																																																																																																																																																																																																																																																																													
		141	1,104	36,394,626	386	3,625	151,091,406	216	2,717	131,674,352	41	836	41,037,058																																																																																																																																																																																																																																																																																																																																																																																																																																																																																																																																																													
		428	2,465	106,120,888	644	6,365	253,314,408	502	7,713	315,415,204	721	13,127	1,304,186,592																																																																																																																																																																																																																																																																																																																																																																																																																																																																																																																																																													
		1,517	11,214	375,813,424	1,698	18,472	650,481,626	1,135	21,304	718,855,188	1,052	23,244	1,431,896,010																																																																																																																																																																																																																																																																																																																																																																																																																																																																																																																																																													
		9,557	62,782	2,363,052,356	11,809	122,786	4,619,133,037	9,887	180,760	6,270,308,408	7,484	151,592	9,159,408,738																																																																																																																																																																																																																																																																																																																																																																																																																																																																																																																																																													
Ⅿ損傷、中毒及びその他の外因の影響(1901～1905)	ⅰ折	4,305	28,824	1,055,642,378	5,571	55,837	2,200,505,287	4,973	91,004	3,150,456,750	2,902	61,134	3,412,318,480																																																																																																																																																																																																																																																																																																																																																																																																																																																																																																																																																													
		—	—	—	—	—	—	—	—	—	—	—	—	—	—	—	—	—	—	—	—	—	—	—	—	—	—	—	—	—	—	—	—	—	—	—	—	—	—	—	—	—	—	—	—	—	—	—	—	—	—	—	—	—	—	—	—	—	—	—	—	—	—	—	—	—	—	—	—	—	—	—	—	—	—	—	—	—	—	—	—	—	—	—	—	—	—	—	—	—	—	—	—	—	—	—	—	—	—	—	—	—	—	—	—	—	—	—	—	—	—	—	—	—	—	—	—	—	—	—	—	—	—	—	—	—	—	—	—	—	—	—	—	—	—	—	—	—	—	—	—	—	—	—	—	—	—	—	—	—	—	—	—	—	—	—	—	—	—	—	—	—	—	—	—	—	—	—	—	—	—	—	—	—	—	—	—	—	—	—	—	—	—	—	—	—	—	—	—	—	—	—	—	—	—	—	—	—	—	—	—	—	—	—	—	—	—	—	—	—	—	—	—	—	—	—	—	—	—	—	—	—	—	—	—	—	—	—	—	—	—	—	—	—	—	—	—	—	—	—	—	—	—	—	—	—	—	—	—	—	—	—	—	—	—	—	—	—	—	—	—	—	—	—	—	—	—	—	—	—	—	—	—	—	—	—	—	—	—	—	—	—	—	—	—	—	—	—	—	—	—	—	—	—	—	—	—	—	—	—	—	—	—	—	—	—	—	—	—	—	—	—	—	—	—	—	—	—	—	—	—	—	—	—	—	—	—	—	—	—	—	—	—	—	—	—	—	—	—	—	—	—	—	—	—	—	—	—	—	—	—	—	—	—	—	—	—	—	—	—	—	—	—	—	—	—	—	—	—	—	—	—	—	—	—	—	—	—	—	—	—	—	—	—	—	—	—	—	—	—	—	—	—	—	—	—	—	—	—	—	—	—	—	—	—	—	—	—	—	—	—	—	—	—	—	—	—	—	—	—	—	—	—	—	—	—	—	—	—	—	—	—	—	—	—	—	—	—	—	—	—	—	—	—	—	—	—	—	—	—	—	—	—	—	—	—	—	—	—	—	—	—	—	—	—	—	—	—	—	—	—	—	—	—	—	—	—	—	—	—	—	—	—	—	—	—	—	—	—	—	—	—	—	—	—	—	—	—	—	—	—	—	—	—	—	—	—	—	—	—	—	—	—	—	—	—	—	—	—	—	—	—	—	—	—	—	—	—	—	—	—	—	—	—	—	—	—	—	—	—	—	—	—	—	—	—	—	—	—	—	—	—	—	—

注) 1. 本表は、提出のあったデータの内、疾病コードの記載があるものを集計したものである。

2. 被用者保険の各制度に関して高齢受給者（70歳以上）は被保険者および被扶養者分から除かれている。

第6表－6 疾病分類別、診療種類別、点数（金額）階級別、件数・日数（回数）・点数（金額）（組合健保・被扶養者）

入院		平成21年度		総数		5,000点未満		5,000点以上～10,000点未満		10,000点以上～20,000点未満	
疾病分類名		件数	日数	件数	日数	件数	日数	件数	日数	件数	日数
総数	I 感染症及び寄生虫症 (0101～0109)	938,468	9,183,463	34,468,278,291	141,518	408,088	304,890,986	103,675	315,338	774,009,153	169,200
		38,010	234,292	851,416,665	6,355	16,377	12,085,418	5,184	13,627	40,229,281	12,472
		19,765	91,069	339,882,133	1,815	2,655	5,794,071	3,504	8,469	27,488,987	8,661
		611	9,945	21,936,520	24	58	81,127	60	161	474,498	107
II 新生児 (0201～0211)	血液及び造血器の疾患並びに免疫機構の障害 (0301～0302)	499	3,103	7,541,368	186	594	376,254	266	624,225	624,225	86
		105,176	1,141,657	6,059,778,983	5,367	9,584	16,042,245	6,382	15,784	48,505,311	13,744
		70,441	870,600	4,529,959,613	2,368	3,518	7,866,090	3,832	8,927	29,105,042	8,614
		17,584	137,607	553,191,138	7,723	30,409	7,554,210	1,505	5,934	10,981,084	1,747
III 内分泌、栄養及び代謝疾患 (0401～0403)	精神及び行動の障害 (0501～0507)	23,058	207,898	745,539,348	3,285	8,683	6,671,486	2,587	6,924	19,643,418	5,488
		8,273	104,801	310,491,398	475	1,616	1,211,104	654	1,995	4,978,908	8,086
		67,032	1,594,696	2,252,099,022	2,857	7,239	8,820,869	3,722	16,134	27,776,829	6,286
		38,639	1,010,953	1,322,290,515	888	3,191	2,596,640	1,263	6,150	9,517,986	2,629
IV 神経系の疾患 (0601～0606)	眼及び付属器の疾患 (0701～0704)	38,418	662,281	1,867,578,685	1,770	4,263	5,632,166	3,870	8,759	29,728,481	5,149
		13,751	79,966	438,667,942	1,481	3,130	2,984,214	704	1,956	5,121,304	2,347
		4,110	18,353	120,277,478	211	282	628,211	84	266	586,580	707
		8,736	52,663	288,377,453	592	1,000	1,862,019	932	2,265	7,168,418	2,290
V 耳及び耳様突起の疾患 (0801～0807)	循環器系の疾患 (0901～0912)	42,443	561,447	2,646,279,307	3,714	12,257	5,639,742	2,845	7,057	21,630,391	6,961
		2,188	26,235	77,021,068	287	1,738	590,660	270	846	2,039,638	439
		4,407	28,818	295,612,258	127	185	405,367	174	335	1,249,982	1,475
		18,135	349,797	1,222,745,678	376	693	1,183,469	718	1,741	5,508,815	1,940
VI 呼吸器系の疾患 (1001～1011)	消化器系の疾患 (1101～1112)	113,858	677,715	2,848,241,626	8,544	14,737	25,732,669	11,242	27,001	86,426,583	36,374
		11,802	55,381	200,659,907	1,377	3,092	3,157,553	1,665	4,148	13,000,839	5,131
		34,057	204,760	841,315,939	1,741	2,329	6,180,055	2,585	5,743	19,791,590	10,554
		21,662	114,850	492,869,843	1,133	1,515	3,997,027	1,886	4,041	14,528,960	7,406
VII 慢性副鼻腔炎 (1007)	慢性副鼻腔炎 (1007)	1,426	9,136	61,935,435	115	172	343,951	99	281	732,426	137
		2,234	15,907	53,523,688	290	705	664,137	231	630	1,796,186	724
		17,555	104,362	386,200,074	1,459	2,123	4,632,322	1,891	4,615	14,565,355	5,833
		59,434	424,048	1,850,252,428	7,660	23,026	12,861,848	5,138	13,594	39,294,129	13,185
VIII 皮膚及び皮下組織の疾患 (1201～1203)	筋骨格系及び結合組織の疾患 (1301～1310)	3,454	27,122	91,726,895	542	1,586	1,100,482	529	1,524	4,068,689	829
		3,999	46,151	151,589,796	244	449	721,814	410	1,091	3,183,492	853
		11,427	85,272	296,134,760	2,606	7,226	3,311,359	1,225	3,235	9,156,468	2,131
		35,980	418,241	1,990,820,659	2,795	8,166	5,203,955	2,646	7,486	20,070,948	4,625
IX 腎尿路生殖器系の疾患 (1401～1408)	妊娠、分娩及び産後 (1501～1504)	40,803	315,144	1,230,545,424	7,231	21,456	14,166,060	4,700	12,600	34,903,799	7,532
		13,626	161,921	621,095,811	689	1,218	2,102,068	947	2,205	7,207,744	2,534
		132,371	961,351	2,742,821,243	43,909	146,794	92,438,563	24,799	90,479	177,488,976	15,418
		10,450	23,419	116,695,554	3,125	3,455	12,563,815	5,189	8,462	36,876,025	1,011
X 産後 (1501)	先天奇形、変形及び染色体異常 (1701～1702)	80,865	689,620	3,220,881,329	19,888	55,340	44,294,178	12,008	43,794	89,515,306	14,245
		26,691	286,878	2,009,509,794	1,839	3,375	5,108,507	1,694	3,921	12,647,892	3,198
		27,122	168,109	520,445,027	9,090	25,286	20,236,940	5,003	16,621	37,067,472	5,751
		55,707	484,574	2,055,693,317	4,810	9,736	14,240,397	7,489	18,167	56,653,063	10,257
XI 損傷、中毒及びその他の外因の影響 (1901～1905)	特異目的用コード (2210 - 2220)	22,769	210,275	889,199,968	1,069	1,859	3,269,542	1,611	4,497	12,414,798	4,128
		2	4	4,141	2	4	4,141	-	-	-	-
		2	4	4,141	2	4	4,141	-	-	-	-
		2	4	4,141	2	4	4,141	-	-	-	-

注) 1. 本表は、提出のあったデータの内、疾病コードの記載があるものを集計したものである。
2. 被用者保険の各制度に關して高齢受給者（70歳以上）は被保険者および被扶養者から除かれている。

第6表－6 疾病分類別、診療種類別、点数（金額）階級別、件数・日数（回数）・点数（金額）（組合健保・被扶養者）

入院		疾病分類名		20,000点以上～30,000点未満			30,000点以上～50,000点未満			50,000点以上～80,000点未満			80,000点以上		
				件数	日数	点数	件数	日数	点数	件数	日数	点数	件数	日数	点数
総数		136,763	1,040,627	3,387,647,227	182,317	2,630,912	7,048,524,749	112,225	1,958,899	6,985,061,425	92,770	2,035,682	13,447,351,797		
Ⅰ 感染症及び寄生虫症 (0101～0109)	(0101) 腸管感染症	7,104	46,343	172,802,694	4,144	46,237	155,541,193	1,519	29,385	92,950,691	1,232	29,967	192,211,917		
	(0102) 結核	4,048	24,946	97,324,958	1,375	12,772	49,939,021	241	4,062	14,680,058	121	2,977	16,097,086		
	(0103) 主として性的伝播様式をとる感染症	80	897	1,995,242	228	5,473	9,101,141	79	1,942	4,849,161	33	762	3,817,016		
Ⅱ 新生児 (0201～0211)	(0201～0210) 悪性新生物	60	478	1,498,587	61	893	2,288,977	16	297	960,971	5	144	554,235		
	(0201～0210) 悪性新生物	11,750	66,631	290,836,926	20,108	171,629	808,986,291	25,091	324,834	1,570,968,200	22,734	499,565	3,120,530,911		
Ⅲ 血液及び造血器の疾患並びに免疫機構の障害 (0301～0302)	(0301～0302) 血液及び造血器の疾患並びに免疫機構の障害	7,417	44,589	183,742,752	12,837	116,487	510,364,203	15,922	227,142	1,013,292,968	19,451	436,404	2,656,810,011		
	(0402) 糖尿病	1,569	11,447	39,660,678	2,074	21,834	80,303,016	1,231	19,800	77,265,550	1,735	39,976	311,841,968		
Ⅳ 内分泌、栄養及び代謝疾患 (0401～0403)	(0401～0403) 内分泌、栄養及び代謝疾患	3,378	25,886	82,901,552	4,211	57,148	165,177,647	2,532	50,894	156,708,229	1,577	34,307	233,361,664		
	(0402) 糖尿病	1,329	12,310	33,114,501	2,383	37,189	94,249,283	1,420	29,829	87,314,734	597	13,776	68,680,495		
Ⅴ 精神及び行動の障害 (0501～0507)	(0501～0507) 精神及び行動の障害	9,142	202,162	236,347,843	37,542	1,090,212	1,377,632,685	5,861	166,033	344,422,071	1,622	47,129	163,240,727		
	(0503) 統合失調症、統合失調型障害および妄想性障害	5,031	121,269	131,811,337	25,810	764,229	936,247,610	2,309	65,665	132,647,577	709	20,769	70,004,626		
Ⅵ 神経系の疾患 (0601～0606)	(0601～0606) 神経系の疾患	3,569	30,020	88,052,991	7,706	157,722	311,815,559	10,127	272,880	628,922,490	6,227	166,066	728,410,260		
	(0702) 白内障	3,645	14,718	88,008,702	3,284	20,676	130,095,310	1,739	20,993	107,069,926	551	11,370	67,088,185		
Ⅶ 眼及び付属器の疾患 (0701～0704)	(0701～0704) 眼及び付属器の疾患	1,591	5,971	37,474,570	1,222	6,786	49,820,425	258	3,020	14,961,521	37	673	4,379,338		
	(0802) 白内障	2,173	12,616	53,324,543	1,221	11,009	45,355,259	1,017	9,576	66,645,229	511	7,082	79,238,792		
Ⅷ 耳及び乳突突起の疾患 (0801～0807)	(0801～0807) 耳及び乳突突起の疾患	4,862	40,165	120,184,250	7,019	118,627	280,228,246	6,645	149,541	420,469,264	10,397	205,867	1,692,185,333		
	(0901) 高血圧性疾患	284	2,832	7,012,631	408	6,867	15,769,765	288	6,561	18,030,991	212	4,733	27,210,012		
Ⅸ 循環器系の疾患 (0901～0912)	(0901) 高血圧性疾患	721	3,211	17,068,922	381	3,823	14,630,891	260	3,889	16,444,140	1,269	13,450	221,805,229		
	(0904～0908) 脳血管疾患	1,498	17,976	38,100,148	3,974	84,022	162,826,572	4,435	110,784	280,145,061	5,194	126,195	706,202,676		
Ⅹ 呼吸器系の疾患 (1001～1011)	(1001～1003) 急性上気道感染症	29,959	180,484	733,194,927	19,026	166,403	711,077,283	5,223	72,740	322,770,499	3,490	64,972	410,789,992		
	(1004) 肺炎	2,520	15,622	60,661,934	921	8,151	33,744,698	156	2,183	9,407,372	32	602	3,649,617		
Ⅺ 急性気管支炎及び急性細気管支炎 (1005)	(1005) 急性気管支炎及び急性細気管支炎	11,091	66,913	272,303,595	6,324	54,724	233,461,945	1,191	17,871	72,262,263	571	12,962	71,583,814		
	(1006) 慢性副鼻腔炎	6,777	38,517	165,514,068	3,632	29,671	134,029,850	646	8,249	38,710,767	182	3,723	20,868,530		
Ⅻ 慢性副鼻腔炎 (1007)	(1007) 慢性副鼻腔炎	102	530	2,594,673	392	2,743	16,380,806	451	3,517	28,485,437	130	1,276	11,413,802		
	(1008～1009) 気管支炎及び慢性閉塞性肺疾患	487	3,278	11,840,788	295	3,407	11,150,464	154	3,460	9,510,794	53	1,230	7,679,966		
ⅩⅠ 消化器系の疾患 (1101～1112)	(1101～1103) 急性上気道感染症	4,987	31,869	122,209,917	2,652	25,962	97,315,361	502	8,712	30,846,147	231	5,840	26,695,254		
	(1104～1105) 胃及び十二指腸の疾患	10,292	60,326	256,223,699	12,649	105,556	493,255,394	6,999	93,166	428,428,801	3,511	78,046	425,314,322		
ⅩⅡ 皮膚及び皮下組織の疾患 (1201～1203)	(1106～1109) 肝疾患	498	4,079	12,310,952	623	8,154	24,000,469	253	4,053	15,666,515	180	3,944	22,772,044		
	(1201～1203) 皮膚及び皮下組織の疾患	598	4,879	14,829,393	920	12,942	35,755,136	664	14,834	41,791,091	310	7,887	42,945,223		
ⅩⅢ 筋骨格系及び結合組織の疾患 (1301～1310)	(1201～1203) 皮膚及び皮下組織の疾患	2,027	13,732	50,281,705	1,980	20,844	75,393,601	925	17,646	57,860,973	533	12,883	68,179,826		
	(1301～1310) 筋骨格系及び結合組織の疾患	4,883	34,553	122,381,956	7,089	86,079	279,936,296	7,174	126,103	453,749,285	6,768	132,342	1,040,913,686		
ⅩⅣ 腎尿路生殖器系の疾患 (1401～1408)	(1401～1408) 腎尿路生殖器系の疾患	6,617	39,153	163,274,340	6,876	62,130	268,524,165	5,142	81,038	320,869,194	2,705	66,481	316,430,639		
	(1401～1402) 糸球体疾患、腎臓間質性疾患及び腎不全	2,310	15,063	57,158,925	2,576	27,045	99,856,275	2,392	48,462	154,341,814	2,178	57,043	262,177,943		
ⅩⅤ 妊娠、分娩及び産後 (1501～1504)	(1501～1504) 妊娠、分娩及び産後	11,108	102,992	281,938,165	21,728	236,775	871,742,493	11,914	207,405	732,418,407	3,495	76,898	369,502,245		
	(1501) 流産	192	1,273	4,656,649	418	2,835	17,622,210	484	3,762	28,886,622	31	339	2,747,539		
ⅩⅥ 周産期に発生した病態 (1601～1602)	(1601～1602) 周産期に発生した病態	9,285	69,789	227,585,869	7,996	80,430	308,291,756	5,714	87,779	364,451,883	11,729	277,182	1,977,511,068		
	(1701～1702) 先天奇形、変形及び染色体異常 (1701～1702)	3,416	16,006	84,935,273	4,883	38,253	190,084,377	4,456	66,200	280,882,836	7,205	147,492	1,388,037,028		
ⅩⅦ 先天奇形、変形及び染色体異常 (1701～1702)	(1701～1702) 先天奇形、変形及び染色体異常	2,639	19,537	64,531,808	2,340	30,004	89,755,028	1,256	24,772	77,730,036	1,043	25,056	147,737,536		
	(1800) 先天、後天及び両者の所見・異常細胞質で他に分類されないもの (1800)	9,345	54,067	231,179,306	10,441	109,344	405,329,150	7,660	138,114	480,477,861	5,705	113,001	714,825,698		
ⅩⅧ 損傷、中毒及びその他の外因の影響 (1901～1905)	(1901～1905) 損傷、中毒及びその他の外因の影響	4,876	26,526	120,010,124	5,356	50,268	208,001,760	3,694	66,232	230,626,048	2,035	43,237	250,399,370		
	(1901) 骨折	—	—	—	—	—	—	—	—	—	—	—	—	—	—
ⅩⅨ 特殊目的用コード (2210～2220)	(2210～2220) 特殊目的用コード	—	—	—	—	—	—	—	—	—	—	—	—	—	—

注) 1. 本表は、提出のあったデータの内、疾病コードの記載があるものを集計したものである。
2. 被用者保険の各制度に關して高齢受給者（70歳以上）は被保険者および被扶養者分から除かれている。

第6表－6 疾病分類別、診療種類別、点数（金額）階級別、件数・日数（回数）・点数（金額）（組合健保・被扶養者）

入院外	疾病分類名	平成21年度			総数			500点未満			500点以上～1,000点未満			1,000点以上～2,000点未満		
		件数	日数	点数	件数	日数	点数	件数	日数	点数	件数	日数	点数	件数	日数	点数
総数		58,047,829	90,811,473	55,282,137,160	24,289,763	26,210,279	7,961,053,495	19,656,528	28,472,853	13,984,382,119	10,069,249	22,527,028	13,719,821,048			
	I 感染症及び寄生虫症 (0101～0109)	3,342,157	5,209,890	2,659,416,075	1,351,358	1,440,381	455,991,822	1,304,274	1,974,306	905,915,096	555,889	1,343,957	741,266,991			
	(0101) 腸管感染症	1,345,143	1,845,862	985,416,007	572,488	584,627	209,416,944	506,010	665,652	349,001,418	222,029	448,374	296,855,961			
	(0102) 結核	11,440	15,996	15,378,996	3,936	4,094	1,174,619	2,921	3,626	2,162,018	2,709	4,209	3,817,543			
(0103) 主として性的伝播様式をとる感染症	32,938	53,409	31,582,054	11,352	12,830	2,965,864	9,413	14,411	6,927,804	9,273	17,999	12,977,704				
II 新生物 (0201～0211)	1,596,810	2,419,345	4,122,180,251	472,792	510,186	104,677,301	313,891	377,483	231,605,615	361,808	521,750	514,354,709				
(0201～0210) 悪性新生物	704,329	1,176,438	2,919,112,778	166,395	177,721	36,541,687	95,814	117,037	73,176,472	188,415	228,170	240,594,711				
III 血液及び造血器の疾患並びに免疫機構の障害 (0301～0302)	387,635	613,348	639,905,194	170,686	199,443	42,925,068	112,893	172,170	83,218,392	71,381	151,210	96,825,621				
IV 内分泌、栄養及び代謝疾患 (0401～0403)	2,421,735	3,417,351	3,874,811,590	669,317	694,286	233,422,541	676,239	813,280	522,082,977	697,684	1,093,158	986,473,680				
(0402) 糖尿病	658,093	907,956	1,175,006,238	92,268	93,947	32,911,727	207,601	227,919	162,687,611	179,101	264,747	255,115,334				
V 精神及び行動の障害 (0501～0507)	2,377,457	3,853,456	2,462,632,318	984,087	1,017,229	401,088,399	694,571	1,000,850	545,694,258	471,838	968,229	663,008,695				
(0503) 統合失調症、統合失調型障害および妄想性障害	413,862	817,199	620,569,656	151,437	153,214	67,674,255	103,573	160,236	85,858,095	84,981	171,599	122,089,136				
VI 神経系の疾患 (0601～0606)	935,251	1,431,423	1,131,414,314	445,841	483,830	132,831,144	174,499	258,111	125,985,364	174,366	310,952	251,542,824				
VII 眼及び付属器の疾患 (0701～0704)	5,443,460	6,424,073	3,112,596,922	3,022,821	3,122,124	896,893,461	1,986,100	2,411,172	1,401,291,888	378,107	723,748	478,707,607				
(0702) 白内障	153,611	186,741	144,436,381	66,284	67,303	23,089,104	63,938	71,453	44,171,660	16,746	26,823	21,942,224				
VIII 耳及び乳突突起の疾患 (0801～0807)	1,589,170	3,051,502	1,358,296,649	573,800	650,636	191,305,883	591,963	956,944	412,610,687	320,676	912,270	433,864,680				
IX 循環器系の疾患 (0901～0912)	2,803,706	3,890,793	3,064,491,877	1,082,898	1,109,627	415,498,265	770,172	982,788	591,817,523	652,674	1,071,922	907,671,821				
(0901) 高血圧性疾患	2,057,868	2,837,994	2,074,234,468	796,720	807,644	331,380,359	602,783	767,999	469,632,877	498,796	832,688	685,300,057				
(0902) 虚血性心疾患	110,483	153,392	157,713,124	36,721	37,659	12,194,864	25,907	31,675	19,549,034	26,591	40,614	37,695,739				
(0904～0908) 脳血管疾患	190,553	286,384	280,565,258	70,506	74,207	19,989,331	29,745	39,403	22,220,574	34,804	54,699	52,992,852				
X 呼吸器系の疾患 (1001～1011)	19,239,285	30,515,363	14,577,875,508	7,412,582	7,952,602	2,602,420,460	7,715,028	11,360,951	5,445,030,391	3,437,091	8,322,318	4,568,395,656				
(1001～1003) 急性上気道感染症	7,020,825	10,878,151	5,012,884,260	2,751,995	2,884,470	1,014,488,438	2,977,660	4,314,470	2,056,695,068	1,119,705	2,809,152	1,473,249,802				
(1004) 肺炎	70,019	124,785	91,646,499	17,049	18,353	4,820,180	18,356	24,981	13,358,896	21,564	42,012	31,029,420				
(1005) 急性気管支炎及び急性細気管支炎	2,278,926	3,520,448	1,700,113,764	819,822	842,736	306,740,647	1,003,259	1,415,318	693,687,846	387,879	959,494	516,090,402				
(1007) 慢性副鼻腔炎	735,900	1,527,578	546,781,886	332,673	403,501	106,301,049	244,861	493,259	173,038,868	124,962	431,782	169,521,052				
(1008～1009) 気管支炎及び慢性閉塞性肺疾患	776,795	1,213,385	603,461,692	284,940	294,026	105,504,471	328,464	469,189	227,494,318	135,413	333,561	181,045,274				
(1010) 喘息	3,472,898	5,891,325	3,086,146,263	1,312,798	1,377,514	485,478,673	1,158,493	1,740,355	847,555,639	762,332	1,899,699	1,050,153,944				
XI 消化器系の疾患 (1101～1112)	2,118,750	3,149,969	2,311,145,025	909,691	965,899	294,230,457	548,820	766,945	397,254,396	411,119	775,729	575,169,754				
(1104～1105) 胃及び十二指腸の疾患	1,000,893	1,528,096	1,074,001,856	403,190	415,489	150,217,382	263,393	369,691	193,949,529	211,610	409,811	296,542,932				
(1106～1109) 肝疾患	145,050	245,579	202,944,466	33,173	34,828	10,373,232	40,799	53,168	31,227,159	46,340	82,580	65,124,713				
XII 皮膚及び皮下組織の疾患 (1201～1203)	6,241,700	8,557,306	3,430,345,635	3,879,801	4,186,755	1,235,083,660	1,758,931	2,676,327	1,166,046,075	467,343	1,215,016	627,739,229				
XIII 筋骨格系及び結合組織の疾患 (1301～1310)	2,845,419	6,309,951	3,264,342,049	923,239	1,201,923	266,603,126	938,396	1,710,764	684,778,036	652,456	1,995,141	902,689,839				
XIV 腎尿路生殖器系の疾患 (1401～1408)	1,919,359	3,590,454	3,792,790,874	697,311	776,901	184,241,488	595,214	709,827	370,686,955	450,995	860,786	620,935,625				
(1401～1402) 糸球体疾患、腎尿細管間質性疾患及び腎不全	202,326	780,681	2,028,670,491	51,667	54,704	14,294,318	43,334	52,648	32,088,188	35,322	54,449	49,125,265				
XV 妊娠、分娩及び産後 (1501～1504)	371,797	655,330	351,589,736	119,501	148,565	26,416,447	122,628	174,943	88,228,417	96,291	211,773	133,330,999				
(1501) 流産	32,854	61,698	44,453,309	8,071	9,608	1,793,524	8,475	11,546	6,326,913	10,055	20,017	14,015,367				
XVI 周産期に発生した病態 (1601～1602)	156,921	225,249	480,485,170	74,106	80,669	18,133,086	30,770	45,374	21,953,349	21,109	43,657	29,142,469				
XVII 先天奇形、変形及び染色体異常 (1701～1702)	372,109	516,064	712,774,368	164,211	174,349	41,127,864	78,150	99,898	54,853,791	73,731	115,916	105,130,551				
XVIII 先天、後天及び両者の所見、両者併存又は未分類されないもの (1800)	1,438,246	2,059,660	1,394,366,343	584,610	628,232	177,997,165	436,603	592,062	310,265,078	277,722	503,297	389,363,606				
XIX 損傷、中毒及びその他の外因の影響 (1901～1905)	2,446,860	4,910,943	2,540,676,139	751,110	866,641	240,165,735	897,386	1,388,658	625,063,831	496,968	1,396,197	694,205,692				
(1901) 骨折	371,581	1,001,283	556,674,739	98,949	113,266	31,314,429	88,799	170,812	64,542,238	88,563	279,735	126,524,056				
XX 特殊目的用コード (2210～2220)	2	3	1,123	1	1	123	—	—	—	1	1	1,000	2			

注）1．本表は、提出のあったデータの内、疾病コードの記載があるものを集計したものである。
2．被用者保険の各制度に關して高齢受給者（70歳以上）は被保険者および被扶養者から除かれている。

第6表－6 疾病分類別、診療種類別、点数（金額）階級別、件数・日数（回数）・点数（金額）（組合健保・被扶養者）

食事・生活療養

平成21年度

疾病分類名	総数			5,000円未満				5,000円以上～10,000円未満				10,000円以上～20,000円未満			
	件数	回数	金額	件数	回数	金額	件数	回数	金額	件数	回数	金額			
総数	800,782	20,536,405	13,176,772,184	260,281	1,075,230	624,993,304	170,542	2,022,634	1,243,721,351	159,883	3,574,697	2,250,680,310			
	30,450	435,059	279,346,159	13,909	60,611	36,376,687	8,903	99,554	63,223,224	4,692	99,870	64,248,778			
	17,210	144,823	92,384,599	10,096	43,636	26,782,149	5,388	57,971	37,415,564	1,438	28,703	18,715,654			
	589	26,909	17,612,918	94	327	208,900	61	712	443,546	90	2,173	1,331,190			
	354	6,182	3,791,352	153	564	333,314	81	976	591,462	78	1,724	1,055,464			
Ⅱ 新生物 (0201～0210) 悪性新生物	99,395	2,478,154	1,603,531,352	26,620	109,809	67,007,675	20,333	241,928	150,825,564	25,255	568,350	363,893,910			
	66,369	1,903,202	1,235,256,524	15,178	64,209	39,423,403	12,422	148,128	92,771,184	15,802	359,837	229,775,434			
Ⅲ 血液及び造血器の疾患並びに免疫機構の障害 (0301～0302)	10,870	246,717	154,070,998	3,721	16,110	8,363,794	2,299	29,580	16,928,296	2,413	55,443	33,916,546			
Ⅳ 内分泌、栄養及び代謝疾患 (0401～0403)	19,596	474,900	323,692,134	6,281	26,291	16,014,002	3,905	43,613	27,903,316	3,599	77,954	51,816,226			
	7,903	270,495	190,550,114	991	4,023	2,487,566	1,085	12,049	7,917,198	1,881	40,396	27,764,210			
Ⅴ 精神及び行動の障害 (0501～0507)	65,232	4,296,827	2,777,889,348	3,927	16,546	8,976,522	3,235	40,229	24,130,518	5,454	139,152	81,526,986			
	38,268	2,804,497	1,811,680,584	1,212	6,272	3,017,268	1,231	15,526	9,143,338	2,254	58,923	33,882,110			
Ⅵ 神経系の疾患 (0601～0606)	32,936	1,545,859	999,923,212	6,781	27,185	15,626,926	3,936	46,314	28,597,558	4,351	102,790	63,502,540			
Ⅶ 眼及び付属器の疾患 (0701～0704)	12,581	178,869	115,391,942	5,958	24,815	15,306,782	2,909	32,567	20,764,889	2,246	49,177	31,570,515			
	3,923	39,852	25,982,969	1,951	8,309	5,196,788	1,282	13,789	9,010,629	553	11,133	7,378,762			
Ⅷ 耳及び乳線突起の疾患 (0801～0807)	8,133	119,182	76,476,688	3,085	12,039	7,371,892	1,981	23,356	14,664,828	2,304	50,384	32,522,578			
Ⅸ 循環器系の疾患 (0901～0912)	37,473	1,387,919	916,359,636	9,293	36,790	23,052,734	5,207	59,527	37,361,280	6,440	146,653	93,889,244			
	1,967	61,029	40,219,656	553	2,122	1,314,234	296	3,398	2,129,968	396	9,314	5,856,752			
	4,307	67,275	46,922,378	2,220	8,913	6,169,698	776	7,716	5,306,650	615	12,827	8,772,314			
	16,959	913,592	600,514,588	2,087	8,402	5,068,298	1,305	15,672	9,576,756	2,349	55,755	35,125,438			
	100,683	1,395,452	890,499,891	29,512	141,067	80,846,620	41,760	479,860	306,217,006	23,984	491,500	317,969,637			
Ⅹ 呼吸器系の疾患 (1001～1011)	9,752	104,582	65,751,203	3,812	18,295	10,355,269	4,169	46,513	29,730,786	1,593	32,019	20,627,104			
	31,656	443,949	283,481,778	7,432	37,613	21,017,103	14,535	168,707	107,773,880	8,235	168,190	108,900,589			
	17,456	208,502	132,765,866	5,364	25,836	14,906,326	8,117	91,941	59,041,412	3,533	71,917	46,532,266			
	1,381	20,450	13,079,782	352	1,517	854,940	436	5,335	3,344,106	538	11,083	7,229,206			
	1,845	34,624	22,229,282	502	2,397	1,434,096	699	8,007	5,078,102	405	8,632	5,515,678			
(1008～1009) 気管支炎及び慢性閉塞性肺疾患	16,115	230,032	147,113,306	4,440	21,397	12,439,646	6,768	78,521	50,010,930	3,954	81,024	52,440,440			
Ⅺ 消化器系の疾患 (1101～1112)	53,024	755,839	493,657,386	25,422	95,352	59,006,804	12,730	142,804	91,190,024	8,862	189,931	123,550,332			
(1104～1105) 胃及び十二指腸の疾患	2,828	51,123	33,090,034	1,155	4,157	2,479,970	624	7,311	4,601,542	586	12,459	8,208,598			
(1106～1109) 肝疾患	3,747	111,804	75,785,124	839	3,381	2,114,818	661	7,524	4,749,976	851	18,792	12,474,344			
Ⅻ 皮膚及び皮下組織の疾患 (1201～1203)	9,039	187,802	120,960,830	2,699	10,913	6,411,690	2,275	27,155	16,863,058	2,385	52,206	33,389,228			
Ⅼ 筋骨格系及び結合組織の疾患 (1301～1310)	33,561	1,042,005	673,682,762	8,059	33,201	19,835,058	5,109	62,190	37,674,562	7,477	174,995	109,427,978			
Ⅽ 腎尿路系及び結合組織の疾患 (1401～1408)	33,931	691,770	455,093,012	12,953	50,913	30,099,182	7,335	86,602	53,560,596	7,113	156,363	99,713,926			
	12,838	410,894	280,494,848	2,595	10,946	6,690,246	2,448	27,892	18,004,236	2,925	63,903	41,504,150			
Ⅾ 妊娠、分娩及び産後 (1501～1504)	104,084	2,023,118	1,223,747,370	42,332	168,428	89,402,012	18,741	251,608	138,238,242	26,291	602,141	364,803,890			
	6,263	30,917	19,199,076	5,182	11,758	7,081,742	581	6,760	4,209,722	424	9,003	5,746,900			
Ⅿ 周産期に発生した病態 (1601～1602)	55,934	1,218,247	753,371,112	19,681	92,796	49,689,184	12,734	158,366	93,266,790	12,195	280,673	172,464,402			
ⅰ 先天奇形、変形及び染色体異常 (1701～1702)	22,756	574,922	368,396,278	8,130	33,280	20,537,934	4,168	48,324	30,004,312	4,279	97,674	61,665,772			
ⅱ 産後、産後及び産後所見、異常産後所見で他に分類されないもの (1800)	19,675	319,693	200,137,118	9,758	43,219	24,221,190	4,796	55,203	33,705,526	2,652	58,523	36,568,980			
ⅲ 損傷、中毒及びその他の外因の影響 (1901～1905)	51,428	1,164,134	750,541,414	22,159	75,858	46,843,074	8,186	93,854	58,601,762	7,891	180,918	114,238,842			
	22,188	522,641	337,603,980	9,037	32,766	20,471,910	3,806	43,255	27,180,426	3,358	77,333	48,736,630			
ⅳⅡ 特殊目的用コード (2210～2220)	1	7	3,542	1	7	3,542	—	—	—	—	—	—			

注）1. 本表は、推出のあったデータの内の、疾病コードの記載があるものを集計したものである。

2. 被用者保険の各制度に關して高齢受給者（70歳以上）は被保険者および被扶養者分から除かれている。

第6表－6 疾病分類別、診療種類別、点数（金額）階級別、件数・回数（回数）・点数（金額）（組合健保・被扶養者）

食事・生活療養

疾病分類名	平成21年度				20,000円以上～40,000円未満				40,000円以上～60,000円未満				60,000円以上～70,000円未満				70,000円以上	
	総 件数	回数	金額	件数	回数	金額	件数	回数	金額	件数	回数	金額	件数	回数	金額	件数	回数	金額
I 感染症及び寄生虫症 (0101～0109)	93,873	4,198,988	2,652,216,210	89,382	7,212,375	4,708,760,781	26,272	2,403,080	1,654,333,220	549	49,401	42,067,008						
(0101) 腸管感染症	1,693	71,194	46,290,690	904	71,863	47,303,882	349	31,967	21,902,898	—	—	—						
(0101) 結核	211	8,485	5,507,252	69	5,303	3,464,002	8	725	499,978	—	—	—						
(0102) 結核	135	6,073	3,911,472	137	10,986	7,214,900	72	6,638	4,502,910	—	—	—						
(0103) 主として性的伝播様式をとる感染症	20	962	556,784	19	1,677	1,071,118	3	279	183,210	—	—	—						
II 新生物 (0201～0211)	16,319	708,079	459,516,004	9,691	742,922	488,363,065	1,153	104,985	72,038,512	24	2,081	1,886,622						
(0201～0210) 悪性新生物	13,480	591,200	383,630,384	8,500	650,146	427,596,579	964	87,681	60,246,268	23	2,001	1,813,272						
III 血液及び造血器の疾患並びに免疫機構の障害 (0301～0302)	1,369	59,905	38,144,520	893	69,734	45,695,894	173	15,759	10,880,092	2	186	141,856						
(0402) 糖尿病	3,442	140,107	96,996,256	1,556	113,755	78,088,684	771	69,324	49,733,750	42	3,856	3,139,900						
IV 精神及び行動の障害 (0501～0507)	2,449	97,950	69,431,118	901	62,556	44,174,294	570	51,132	36,878,874	26	2,389	1,896,854						
(0503) 統合失調症、統合失調型障害および妄想性障害	11,244	574,110	333,348,856	30,802	2,555,731	1,666,013,988	10,472	962,350	655,990,086	98	8,709	7,902,392						
(0503) 統合失調症、統合失調型障害および妄想性障害	5,317	285,518	157,094,716	20,558	1,730,637	1,125,844,284	7,639	702,555	477,993,580	57	5,066	4,705,288						
VI 神経系の疾患 (0601～0606)	4,481	215,304	129,966,518	9,305	778,484	505,601,858	3,970	365,586	248,002,846	112	10,196	8,624,966						
(0702) 白内障	1,140	46,461	30,524,766	278	21,311	14,033,422	49	4,464	3,119,344	1	74	72,224						
(0702) 白内障	106	3,936	2,656,732	18	1,296	890,680	13	1,189	849,378	—	—	—						
VII 及び乳線突起の疾患 (0801～0807)	676	26,788	17,538,006	78	5,806	3,816,642	9	809	562,742	—	—	—						
IX 循環器系の疾患 (0901～0912)	6,223	276,132	177,605,044	7,188	586,249	384,728,064	3,018	273,933	193,006,150	94	8,635	6,717,120						
(0901) 高血圧性疾患	330	14,307	9,278,096	271	20,933	13,909,390	120	10,862	7,660,288	1	93	70,928						
(0902) 虚血性心疾患	429	16,679	11,832,302	180	13,326	9,207,626	82	7,365	5,275,490	5	449	358,298						
(0904～0908) 脳血管疾患	3,256	151,912	94,334,170	5,488	456,725	297,609,936	2,390	217,369	152,815,184	84	7,757	5,984,806						
X 呼吸器系の疾患 (1001～1011)	3,866	157,753	102,324,058	1,284	99,964	65,681,642	273	25,009	17,157,134	4	329	303,794						
(1001～1003) 急性上気道感染症	152	5,731	3,740,070	23	1,731	1,102,506	3	273	195,468	—	—	—						
(1004) 肺炎	1,152	45,728	30,017,408	262	20,058	13,256,262	38	3,489	2,375,062	2	164	141,474						
(1005) 急性気管支炎及び急性気管支炎	399	15,447	10,069,986	36	2,731	1,782,392	7	630	433,484	—	—	—						
(1007) 慢性副鼻腔炎	45	1,773	1,156,606	10	742	494,924	—	—	—	—	—	—						
(1008～1009) 気管支炎及び慢性閉塞性肺疾患	112	4,876	3,072,482	93	7,617	4,969,940	33	3,020	2,084,484	1	75	74,500						
(1010) 喘息	681	28,425	18,574,168	248	18,472	12,152,596	24	2,193	1,495,526	—	—	—						
XI 消化器系の疾患 (1101～1112)	3,884	161,127	107,035,502	1,648	123,640	82,447,034	474	42,654	30,105,690	4	331	322,000						
(1104～1105) 胃及び十二指腸の疾患	271	11,619	7,458,612	150	11,764	7,688,740	42	3,813	2,652,572	—	—	—						
(1106～1109) 肝疾患	747	31,467	21,359,642	455	33,261	22,613,636	192	17,205	12,302,884	2	174	169,824						
XII 皮膚及び皮下組織の疾患 (1201～1203)	1,010	43,157	27,736,300	508	39,758	26,141,232	155	14,014	9,839,978	7	599	579,344						
XIII 筋骨格系及び結合組織の疾患 (1301～1310)	7,198	318,770	204,009,310	4,697	360,459	237,313,278	989	89,525	62,944,468	32	2,865	2,478,108						
XIV 腎尿路系生殖器系の疾患 (1401～1408)	3,421	145,053	95,321,460	1,769	131,363	88,684,000	1,300	116,929	84,053,594	50	4,547	3,660,254						
(1401～1402) 糸状体疾患、腎尿管間質性疾患及び腎不全	2,253	95,621	64,182,276	1,376	100,982	69,393,920	1,197	107,527	77,484,036	44	4,023	3,235,984						
XV 経絡、分枝及び瘧じょく (1501～1504)	10,072	459,459	282,345,868	5,684	452,899	288,856,782	952	87,533	59,142,126	12	1,050	958,450						
(1501) 流産	68	2,780	1,760,822	8	616	399,890	—	—	—	—	—	—						
XVI 周産期に発生した病態 (1601～1602)	6,563	292,985	183,590,078	4,424	362,395	232,946,280	314	28,976	19,552,228	23	2,056	1,862,150						
XVII 先天奇形、変形及び染色体異常 (1701～1702)	3,060	136,892	86,764,604	2,620	212,637	138,171,576	480	44,341	29,717,230	19	1,674	1,534,850						
XVIII 産後、産後及び産後所見・異常産後所見で他に分類されないもの (1800)	1,134	50,922	32,015,330	1,037	84,555	54,801,104	294	26,918	18,507,288	4	353	317,700						
XIX 損傷、中毒及びその他の外因の影響 (1901～1905)	7,078	314,790	201,143,040	5,016	398,850	260,072,354	1,077	98,004	68,077,064	21	1,860	1,565,278						
(1901) 骨折	3,183	142,945	91,356,166	2,341	184,352	120,477,586	453	41,107	28,657,262	10	883	724,000						
XXII 特殊目的用コード (2210～2220)	—	—	—	—	—	—	—	—	—	—	—	—	—	—	—	—	—	—

注) 1. 本表は、提出のあったデータの内の記載があるものを集計したものである。

2. 被用者保険の各制度に關して高齢受給者（70歳以上）は被保険者および被扶養者から除かれている。

第6表－6 疾病分類別、診療種類別、点数（金額）階級別、件数・日数（回数）・点数（金額）（組合健保・被扶養者）

入院＋食事・生活療養(医科)

疾病分類名			総数			50,000円未満			50,000円以上～100,000円未満			100,000円以上～200,000円未満			
総数	件数	日数	金額	件数	日数	金額	件数	日数	金額	件数	日数	金額	件数	日数	金額
Ⅰ 感染症及び寄生虫症 (0101～0109)	938,468	9,183,463	357,830,400,456	124,856	365,925	2,351,235,574	113,218	324,082	8,108,950,048	164,186	729,859	24,411,969,529	164,186	729,859	24,411,969,529
	38,010	234,292	8,793,512,809	5,762	15,166	95,272,246	5,383	13,397	402,042,020	12,180	49,784	1,811,812,859	12,180	49,784	1,811,812,859
	19,765	91,069	3,491,205,929	1,471	2,096	42,581,174	3,602	8,201	272,970,188	8,477	33,674	1,257,539,543	8,477	33,674	1,257,539,543
	611	9,945	236,978,118	19	48	608,702	59	143	4,565,478	104	589	16,010,588	104	589	16,010,588
	499	3,103	79,205,032	167	548	2,954,770	97	275	6,696,826	90	434	13,045,952	90	434	13,045,952
Ⅱ 新生物 (0201～0211)	105,176	1,141,657	62,200,846,390	4,436	7,880	121,245,710	6,812	15,621	496,941,934	13,443	50,364	1,994,111,268	13,443	50,364	1,994,111,268
	70,441	870,600	46,534,532,874	1,904	2,720	59,094,476	4,020	8,742	295,184,482	8,337	31,015	1,245,175,616	8,337	31,015	1,245,175,616
Ⅲ 血液及び造血器の疾患並びに免疫機構の障害 (0301～0302)	17,584	137,607	5,685,982,378	7,412	29,251	63,384,378	1,713	6,497	119,384,128	1,740	8,021	253,914,998	1,740	8,021	253,914,998
	23,058	207,898	7,779,209,146	2,902	7,869	50,207,220	2,767	6,927	200,971,834	5,324	22,128	787,847,180	5,324	22,128	787,847,180
Ⅳ 内分泌、栄養及び代謝疾患 (0401～0403)	8,273	104,801	3,295,587,826	400	1,376	8,971,900	649	1,866	47,950,090	1,334	6,925	197,853,592	1,334	6,925	197,853,592
	67,032	1,594,696	25,298,886,732	2,264	5,693	63,399,244	3,822	14,219	274,692,400	5,603	49,290	831,737,526	5,603	49,290	831,737,526
Ⅴ 精神及び行動の障害 (0501～0507)	38,639	1,010,953	15,034,585,734	704	2,620	18,502,770	1,255	5,308	92,260,640	2,269	21,242	338,973,076	2,269	21,242	338,973,076
	38,418	662,281	19,675,974,334	1,217	3,242	31,122,096	4,236	9,128	311,592,448	5,012	20,088	728,724,444	5,012	20,088	728,724,444
Ⅵ 神経系の疾患 (0601～0606)	13,751	79,966	4,502,071,362	1,299	2,774	22,221,584	829	2,073	56,604,090	2,270	6,723	370,229,398	2,270	6,723	370,229,398
	4,110	18,353	1,228,757,749	182	221	5,141,246	107	292	7,020,080	667	1,262	116,832,828	667	1,262	116,832,828
Ⅶ 眼及び付属器の疾患 (0701～0704)	8,736	52,663	2,960,251,218	482	808	13,870,690	970	2,191	72,167,306	2,199	8,385	333,926,492	2,199	8,385	333,926,492
	42,443	561,447	27,379,731,398	3,395	11,474	43,310,130	2,988	7,015	221,160,378	6,640	24,469	1,011,248,770	6,640	24,469	1,011,248,770
Ⅷ 循環器系の疾患 (0901～0912)	2,188	26,235	810,430,336	247	1,583	4,245,240	284	870	20,542,202	423	2,262	61,440,670	423	2,262	61,440,670
	4,407	28,818	3,003,044,958	107	157	3,218,778	184	336	12,831,436	1,390	3,600	226,625,086	1,390	3,600	226,625,086
Ⅸ 呼吸器系の疾患 (1001～1011)	18,135	349,797	12,828,544,886	301	518	8,890,572	740	1,686	55,425,812	1,851	6,996	274,894,454	1,851	6,996	274,894,454
	113,858	677,715	29,372,951,023	7,016	12,464	190,246,148	11,822	26,198	869,443,780	34,234	138,001	5,242,033,894	34,234	138,001	5,242,033,894
Ⅹ 消化器系の疾患 (1101～1112)	11,802	55,381	2,072,350,273	1,215	2,857	24,531,570	1,679	3,916	126,786,735	4,968	20,267	747,700,708	4,968	20,267	747,700,708
	34,057	204,760	8,696,647,568	1,298	1,770	42,173,502	2,813	5,645	203,887,473	9,603	38,750	1,502,063,132	9,603	38,750	1,502,063,132
	21,662	114,850	5,061,472,616	863	1,187	27,784,640	2,027	3,978	148,837,844	6,957	26,681	1,080,144,282	6,957	26,681	1,080,144,282
	1,426	9,136	632,434,132	98	138	2,745,522	111	296	8,008,784	135	594	19,793,932	135	594	19,793,932
	2,234	15,907	557,468,948	261	636	5,403,018	234	608	17,386,896	690	2,936	103,269,314	690	2,936	103,269,314
Ⅺ 皮膚及び皮下組織の疾患 (1201～1203)	17,555	104,362	4,009,114,046	1,229	1,770	36,133,284	1,925	4,331	141,701,578	5,440	22,699	833,244,494	5,440	22,699	833,244,494
	59,434	424,048	18,966,633,886	6,898	21,393	95,875,046	5,610	13,975	412,262,110	12,843	47,189	1,898,088,346	12,843	47,189	1,898,088,346
Ⅻ 筋骨格系及び結合組織の疾患 (1301～1310)	3,454	27,122	950,358,984	474	1,427	8,079,722	564	1,507	41,884,456	812	3,525	115,223,024	812	3,525	115,223,024
	3,999	46,151	1,591,683,084	198	360	5,263,616	426	1,065	32,202,752	815	3,643	118,326,470	815	3,643	118,326,470
Ⅼ 妊娠、分娩及び産じょく (1501～1504)	11,427	85,272	3,082,069,482	2,378	6,748	23,185,336	1,349	3,250	95,514,952	2,084	9,237	312,755,482	2,084	9,237	312,755,482
	35,980	418,241	20,581,923,978	2,504	7,460	40,155,726	2,685	6,929	197,930,744	4,480	21,313	663,751,238	4,480	21,313	663,751,238
Ⅽ 腎尿路系生殖器系の疾患 (1401～1408)	40,803	315,144	12,760,573,952	6,449	19,614	108,335,306	5,166	13,008	366,727,564	7,370	30,380	1,098,206,066	7,370	30,380	1,098,206,066
	13,626	161,921	6,491,477,634	558	961	15,417,048	989	2,152	72,014,528	2,396	9,562	360,478,258	2,396	9,562	360,478,258
Ⅾ 妊娠、分娩及び産じょく (1501～1504)	132,371	961,351	28,651,959,800	39,315	132,497	737,156,550	27,960	96,399	1,927,218,856	15,694	96,399	2,210,144,950	15,694	96,399	2,210,144,950
	10,450	23,419	1,186,154,616	2,281	2,506	86,132,506	5,949	9,200	404,821,672	1,070	3,282	140,151,250	1,070	3,282	140,151,250
Ⅿ 周産期に発生した病態 (1601～1602)	80,865	689,020	32,962,331,760	17,709	48,610	353,974,388	13,411	46,717	957,309,516	14,212	73,005	2,080,841,636	14,212	73,005	2,080,841,636
	26,691	286,878	20,463,503,326	1,465	2,806	34,402,086	1,976	4,135	138,718,506	3,129	11,140	467,417,092	3,129	11,140	467,417,092
ⅰ 先天奇形、変形及び染色体異常 (1701～1702)	27,122	168,109	5,404,497,006	8,079	22,221	161,948,272	5,689	18,214	400,518,294	5,775	26,136	836,589,288	5,775	26,136	836,589,288
	55,707	484,574	21,307,445,524	3,872	7,951	101,878,466	8,030	18,189	587,749,188	9,954	37,807	1,478,588,602	9,954	37,807	1,478,588,602
ⅱ 損傷、中毒及びその他の外因の影響 (1901～1905)	22,769	210,275	9,229,603,660	890	1,511	25,341,632	1,632	4,036	121,961,806	3,941	15,467	612,459,292	3,941	15,467	612,459,292
	2	4	44,952	2	4	44,952	—	—	—	—	—	—	—	—	—
ⅲ 特殊目的用コード (2210～2220)			2	4	44,952	2	4	44,952	—	—	—	—	—	—	—

注) 1. 本表は、推出のあったデータの内の、疾病コードの記載があるものを集計したものである。

2. 被用者保険の各制度に關して高齢受給者（70歳以上）は被保険者および被扶養者分から除かれている。

第6表－6 疾病分類別、診療種類別、点数（金額）階級別、件数・日数（回数）・点数（金額）（組合健保・被扶養者）

入院＋食事・生活療養(医療)

疾病分類名			200,000円以上～300,000円未満			300,000円以上～500,000円未満			500,000円以上～800,000円未満			800,000円以上			
	件数	日数	金額	件数	日数	金額	件数	日数	金額	件数	日数	金額	件数	日数	金額
総数															
Ⅰ 感染症及び寄生虫症 (0101～0109)	数	I 感染症及び寄生虫症	(0101) 腸管感染症	7,331	46,271	1,784,648,166	4,346	44,872	1,630,539,774	1,691	32,753	1,039,119,490	1,317	32,049	2,030,078,254
			(0102) 結核	4,302	25,843	1,034,417,386	1,517	13,704	550,649,216	265	4,354	161,051,246	131	3,197	171,997,176
			(0103) 主として性的伝播病をともなう感染症	77	808	19,616,902	188	4,159	77,903,946	122	3,194	71,634,422	42	1,004	46,638,080
			(0103) 主として性的伝播病をともなう感染症	56	446	14,119,192	67	950	26,080,992	17	306	10,592,880	5	144	5,734,420
Ⅱ 新生物 (0201～0211)	悪性新生物	(0201～0210) 悪性新生物	11,644	63,279	2,880,934,529	19,527	160,634	7,843,181,240	25,321	317,038	15,903,587,520	23,993	526,841	32,960,844,189	
		(0211) 悪性新生物	7,342	42,337	1,817,842,963	12,547	109,166	4,988,197,052	15,809	217,384	10,084,349,076	20,482	459,236	28,044,689,209	
Ⅲ 血液及び造血器の疾患並びに免疫機構の障害 (0301～0302)	尿	(0301) 尿	1,492	10,368	376,868,260	2,122	21,219	820,585,858	1,283	20,159	803,103,386	1,822	42,092	3,248,741,370	
		(0402) 糖尿病	3,362	23,543	825,942,146	4,148	53,004	1,639,933,382	2,801	55,651	1,743,549,496	1,754	38,776	2,530,757,888	
Ⅳ 内分泌、栄養及び代謝疾患 (0401～0403)	尿	(0401) 糖尿病	1,252	10,737	312,778,550	2,305	33,382	922,042,220	1,625	33,947	1,002,840,690	708	16,568	803,150,584	
		(0402) 糖尿病	5,901	104,043	1,493,262,262	39,463	1,135,952	15,884,725,762	8,165	233,086	4,882,916,522	1,814	52,413	1,868,153,016	
Ⅴ 精神及び行動の障害 (0501～0507)	統合失調症、統合失調型障害および妄想性障害	(0501) 統合失調症、統合失調型障害および妄想性障害	2,709	51,394	690,732,334	27,499	809,285	11,091,046,656	3,449	99,179	2,028,657,628	754	21,925	774,412,630	
		(0503) 統合失調症、統合失調型障害および妄想性障害	3,430	25,112	843,765,524	6,246	110,738	2,511,424,010	11,263	305,361	7,097,801,326	7,014	188,612	8,151,544,486	
Ⅵ 神経系の疾患 (0601～0606)	内臓	(0601) 内臓	3,659	14,509	889,992,833	3,235	19,643	1,281,976,781	1,832	21,426	1,130,302,948	627	12,818	750,743,728	
		(0702) 白内障	1,606	5,917	382,777,555	1,198	6,512	489,336,740	298	3,092	170,245,684	52	1,057	57,403,616	
Ⅶ 眼及び付属器の疾患 (0701～0704)	内臓	(0701) 内臓	2,167	12,108	532,927,786	1,353	11,953	503,750,392	999	9,486	655,469,460	566	7,732	848,139,092	
		(0807) 白内障	4,660	31,727	1,144,763,304	6,255	92,397	2,467,451,154	7,468	171,486	4,702,851,230	11,037	222,879	17,788,946,432	
Ⅷ 循環器系の疾患 (0901～0912)	高血圧性疾患	(0901) 高血圧性疾患	273	2,474	66,806,408	411	6,521	160,445,838	318	7,280	200,925,714	232	5,245	296,024,264	
		(0902) 虚血性心疾患	779	3,116	183,189,266	374	3,336	141,857,124	292	4,522	184,491,458	1,281	13,751	2,250,831,810	
Ⅸ 呼吸器系の疾患 (0904～0908)	脳血管疾患	(0904) 脳血管疾患	1,240	10,441	311,023,628	3,200	60,235	1,292,598,972	5,141	130,904	3,225,222,696	5,662	139,017	7,660,488,752	
		(1001～1003) 急性上気道感染症	30,998	181,049	7,580,467,131	20,430	173,627	7,645,967,502	5,657	76,837	3,488,121,646	3,701	69,539	4,356,670,922	
Ⅹ 呼吸器系の疾患 (1001～1011)	急性気管支炎及び急性気管支炎	(1001) 急性気管支炎及び急性気管支炎	2,694	16,323	648,531,376	1,036	8,893	379,253,286	178	2,523	108,251,380	32	602	37,295,218	
		(1004) 肺炎	11,389	66,561	2,790,768,427	7,012	58,878	2,589,550,434	1,334	19,350	808,910,454	608	13,806	759,294,146	
(1005) 急性気管支炎及び急性気管支炎	慢性副鼻腔炎	(1005) 急性気管支炎及び急性気管支炎	6,992	38,895	1,707,670,910	3,917	31,271	1,447,694,678	714	8,909	428,978,716	192	3,929	220,361,546	
		(1007) 慢性副鼻腔炎	99	512	25,045,956	366	2,495	152,533,864	471	3,676	295,266,186	146	1,425	129,039,888	
(1008～1009) 気管支炎及び慢性閉塞性肺疾患	慢性副鼻腔炎	(1008～1009) 気管支炎及び慢性閉塞性肺疾患	511	3,290	124,153,766	307	3,244	115,294,042	168	3,693	105,057,670	63	1,500	86,904,242	
		(1010) 喘息	5,207	31,734	1,275,559,156	2,925	27,797	1,076,604,214	559	9,191	338,912,384	270	6,840	306,958,936	
Ⅺ 消化器系の疾患 (1101～1112)	胃及び十二指腸の疾患	(1101～1112) 胃及び十二指腸の疾患	10,271	57,919	2,556,705,924	12,706	103,233	4,958,625,868	7,330	96,295	4,492,132,674	3,776	84,044	4,552,943,918	
		(1104～1105) 胃及び十二指腸の疾患	495	3,702	122,128,570	626	7,769	242,051,702	292	4,989	179,027,060	191	4,203	241,964,450	
(1106～1109) 肝疾患	肝疾患	(1106～1109) 肝疾患	594	4,576	147,658,576	910	12,177	359,322,458	681	14,591	432,976,400	375	9,739	495,932,812	
		(1201～1203) 皮膚及び皮下組織の疾患	1,962	12,701	487,663,504	2,054	20,305	780,480,154	1,002	18,514	627,488,644	598	14,517	754,981,410	
Ⅻ 筋骨格系及び結合組織の疾患 (1301～1310)	腎尿路生殖器系及び結合組織の疾患	(1301～1310) 腎尿路生殖器系及び結合組織の疾患	4,748	31,306	1,193,414,700	6,807	75,716	2,682,445,316	7,425	129,689	4,709,386,288	7,331	145,828	11,094,839,966	
		(1401～1408) 糸球体疾患、腎尿管間質性疾患及び腎不全	6,612	37,753	1,635,295,256	6,957	60,836	2,716,677,634	5,118	75,910	3,202,720,238	3,131	77,643	3,632,611,888	
Ⅼ 腎尿路生殖器系の疾患 (1401～1408)	糸球体疾患、腎尿管間質性疾患及び腎不全	(1401～1402) 糸球体疾患、腎尿管間質性疾患及び腎不全	2,315	14,724	573,870,936	2,606	25,611	1,011,745,304	2,238	42,342	1,446,883,974	2,524	66,569	3,011,067,586	
		(1401～1402) 糸球体疾患、腎尿管間質性疾患及び腎不全	10,751	95,265	2,731,909,616	21,528	230,678	8,653,901,904	12,945	216,226	7,997,491,902	4,178	93,887	4,394,136,022	
Ⅽ 妊娠、分娩及び産後 (1501～1504)	産	(1501～1504) 産	204	1,348	49,276,544	400	2,688	168,201,328	511	4,003	306,368,426	35	392	31,202,890	
		(1601～1602) 周産期に発生した病態	9,467	70,121	2,323,575,680	8,210	80,374	3,163,337,602	5,796	86,073	3,698,303,714	12,060	284,720	20,384,989,224	
Ⅾ 先天奇形、変形及び染色体異常 (1701～1702)	先天奇形、変形及び染色体異常	(1701～1702) 先天奇形、変形及び染色体異常	3,394	15,341	844,343,768	4,724	32,627	1,829,013,970	4,562	68,174	2,890,169,854	7,441	152,655	14,259,438,050	
		(1800) 産後、産後及び産後期所見、産後期所見で分類されないもの	2,698	18,448	658,145,472	2,381	28,879	914,077,868	1,384	27,324	860,544,090	1,116	26,887	1,572,673,722	
Ⅿ 損傷、中毒及びその他の外因の影響 (1901～1905)	損傷、中毒及びその他の外因の影響	(1901～1905) 損傷、中毒及びその他の外因の影響	9,263	50,954	2,288,668,536	10,302	98,561	3,992,458,738	8,101	146,609	5,128,494,146	6,185	124,503	7,729,607,848	
		(1901) 骨折	4,844	25,278	1,190,562,542	5,314	46,012	2,059,468,452	3,880	69,069	2,449,313,514	2,268	48,902	2,770,496,422	
ⅰ 特殊目的コード (2210 - 2220)	特殊目的コード	(2210 - 2220) 特殊目的コード	-	-	-	-	-	-	-	-	-	-	-	-	-

注) 1. 本表は、推定のあったデータの内の、疾病コードの記載があるものを集計したものである。
2. 被用者保険の各制度に關して高年齢受給者（70歳以上）は被保険者および被扶養者から除かれている。

第6表－7 疾病分類別、診療種類別、点数（金額）階級別、件数・日数（回数）・点数（金額）（共済組合・計）

入院		平成21年度		総数			5,000点未満			5,000点以上～10,000点未満			10,000点以上～20,000点未満		
		件数	日数	点数	件数	日数	点数	件数	日数	点数	件数	日数	点数	件数	日数
疾病分類名															
総数		267,825	2,863,414	11,210,612,121	23,949	62,225	61,934,997	28,300	79,753	214,593,345	51,412	236,918	768,695,484		
Ⅰ 感染症及び寄生虫症 (0101～0109)	感染症	8,854	64,125	237,251,700	1,016	2,272	2,499,094	1,379	3,621	10,709,505	2,893	12,741	42,440,613		
	(0101) 腸管感染症	4,346	19,981	69,403,387	422	590	1,434,826	966	2,386	7,450,146	1,891	8,033	27,517,271		
	(0102) 結核	256	4,223	8,838,261	13	28	40,581	19	48	141,535	50	278	739,132		
(0103) 主として性的伝播様式をとる感染症		87	565	1,473,392	30	74	55,288	7	21	54,067	17	74	237,032		
Ⅱ 新生物 (0201～0211)	悪性新生物	45,073	508,788	2,636,062,344	1,960	3,032	6,213,331	3,126	7,521	24,498,944	6,588	25,676	95,401,174		
	(0201～0210) 悪性新生物	33,577	419,315	2,133,414,048	1,157	1,622	3,831,345	2,316	5,352	18,200,980	4,390	17,347	64,235,287		
Ⅲ 血液及び造血器の疾患並びに免疫機構の障害 (0301～0302)		2,611	24,423	120,647,181	807	3,248	892,222	206	743	1,525,663	333	1,495	4,931,175		
Ⅳ 内分泌、栄養及び代謝疾患 (0401～0403)	糖尿病	7,132	73,810	253,130,023	580	1,739	1,386,101	745	2,057	5,733,769	1,553	7,639	23,206,278		
	(0402) 糖尿病	4,076	49,265	148,008,924	225	850	601,989	352	1,092	2,690,901	699	4,125	10,590,749		
Ⅴ 精神及び行動の障害 (0501～0507)	統合失調症、統合失調型障害および妄想性障害	20,864	503,985	695,884,235	836	1,897	2,680,291	1,115	4,893	8,322,920	1,885	20,801	28,399,407		
	(0503) 統合失調症、統合失調型障害および妄想性障害	10,206	275,748	351,744,307	194	746	576,285	250	1,261	1,917,575	595	7,349	9,102,293		
Ⅵ 神経系の疾患 (0601～0606)	神経系の疾患	11,571	174,363	487,635,322	725	1,389	2,635,290	2,146	4,645	16,712,813	1,471	6,268	21,095,962		
	眼及び付属器の疾患 (0701～0704)	5,419	34,450	182,809,250	404	845	1,054,805	288	742	2,053,901	883	2,683	14,356,674		
(0702) 白内障	白内障	2,061	9,154	58,394,137	101	133	294,790	37	106	281,021	338	672	5,926,201		
	耳及び聴覚器の疾患 (0801～0807)	2,767	17,713	84,154,746	224	367	701,751	368	912	2,857,680	733	3,145	10,812,113		
Ⅸ 循環器系の疾患 (0901～0912)	循環器系の疾患	23,682	278,271	1,657,693,137	1,067	2,955	2,744,138	1,445	3,553	10,954,979	4,687	17,296	71,670,130		
	(0901) 高血圧性疾患	1,037	9,559	30,361,319	146	761	355,521	172	488	1,293,623	277	1,447	3,915,759		
(0902) 虚血性心疾患	虚血性心疾患	5,702	35,473	440,741,801	145	255	512,728	172	333	1,249,160	1,752	4,610	28,662,100		
	(0904～0908) 脳血管疾患	9,139	160,688	609,784,125	196	319	658,874	410	1,018	3,118,365	1,119	4,597	16,487,847		
Ⅹ 呼吸器系の疾患 (1001～1011)	呼吸器系の疾患	24,059	157,305	651,106,476	1,645	2,536	5,436,493	2,542	6,488	19,578,808	7,769	33,492	117,882,260		
	(1001～1003) 急性上気道感染症	2,635	12,693	43,529,434	212	463	616,290	410	1,090	3,226,908	1,335	5,902	19,769,635		
(1004) 肺炎	肺炎	6,652	44,977	168,927,902	336	390	1,229,392	577	1,406	4,412,360	2,166	9,563	33,433,360		
	(1005) 急性気管支炎及び慢性気管支炎	3,861	20,061	83,180,068	232	294	868,315	359	819	2,785,323	1,488	5,971	23,041,321		
(1007) 慢性副鼻腔炎	慢性副鼻腔炎	941	6,322	44,356,972	86	118	253,080	61	175	429,123	65	324	903,761		
	(1008～1009) 気管支炎及び慢性閉塞性肺疾患	392	3,183	10,460,390	36	69	100,131	38	118	282,267	127	576	1,886,077		
(1010) 喘息	喘息	3,019	17,582	61,650,420	259	349	861,112	432	1,125	3,302,018	1,095	4,759	16,570,436		
Ⅺ 消化器系の疾患 (1101～1112)	消化器系の疾患	25,619	184,957	804,232,288	1,990	4,355	5,012,269	2,466	6,359	19,214,316	7,454	27,828	106,353,204		
	(1104～1105) 胃及び十二指腸の疾患	1,777	13,062	44,871,903	234	537	531,113	257	774	1,990,939	420	1,966	6,039,133		
(1106～1109) 肝疾患	肝疾患	1,712	20,855	66,638,420	88	167	280,188	166	512	1,319,867	392	2,220	5,794,840		
Ⅻ 皮膚及び皮下組織の疾患 (1201～1203)	皮膚及び皮下組織の疾患	2,760	24,095	81,398,993	342	899	712,911	280	752	2,114,253	670	3,392	10,076,740		
	Ⅻ 筋骨格系及び結合組織の疾患 (1301～1310)	14,019	172,289	772,278,892	803	2,003	2,153,248	1,180	3,431	8,933,068	2,038	11,807	29,907,569		
Ⅻ 腎尿路系臓器系の疾患 (1401～1408)	腎尿路系臓器系の疾患	12,422	93,967	400,990,158	1,317	3,399	3,181,108	1,557	3,836	11,603,659	2,481	10,664	36,741,267		
	(1401～1402) 糸球体疾患、腎尿管間質性疾患及び腎不全	4,473	50,736	207,521,627	160	254	554,538	328	786	2,501,903	866	3,674	13,067,054		
Ⅻ 妊娠、分娩及び産後 (1501～1504)	妊娠、分娩及び産後	23,970	194,318	573,143,843	6,120	20,569	13,808,535	4,775	16,857	34,538,149	3,118	19,310	43,897,444		
	(1501) 流産	2,190	5,278	26,816,134	423	471	1,693,454	1,225	2,028	8,857,468	281	889	3,747,875		
Ⅻ 先天奇形、変形及び染色体異常 (1601～1602)	先天奇形、変形及び染色体異常	10,025	90,841	437,518,614	1,756	4,965	4,306,476	1,440	4,803	10,740,149	1,996	10,268	29,565,725		
	(1601) 流産	4,196	46,545	294,594,265	234	416	716,069	245	548	1,849,312	500	1,805	7,542,651		
Ⅻ 先天奇形、変形及び染色体異常 (1701～1702)	先天奇形、変形及び染色体異常	4,235	28,218	87,503,367	932	2,461	2,305,599	988	2,778	7,340,721	1,106	5,151	15,878,849		
	(1701) 流産	18,547	190,951	752,577,287	1,191	2,878	3,495,266	2,009	5,214	15,310,736	3,254	15,457	48,536,249		
Ⅻ 損傷、中毒及びその他の外因の影響 (1901～1905)	損傷、中毒及びその他の外因の影響	7,267	79,777	303,533,531	340	986	994,204	468	1,315	3,584,704	1,307	6,393	20,038,860		
	(1901) 骨折														
Ⅻ 特殊目的用コード (2210～2220)		—	—	—	—	—	—	—	—	—	—	—	—	—	—

注) 1. 本表は、提出のあったデータの内、疾病コードの記載があるものを集計したものである。
2. 被用者保険の各制度に關して高齢受給者（70歳以上）は被保険者および被扶養者から除かれている。

第6表－7 疾病分類別、診療種類別、点数（金額）階級別、件数・日数（回数）・点数（金額）（共済組合・計）

入院

疾病分類名	20,000点以上～30,000点未満					30,000点以上～50,000点未満					50,000点以上～80,000点未満					80,000点以上				
	件数	日数	点数	件数	日数	点数	件数	日数	点数	件数	日数	点数	件数	日数	点数	件数	日数	点数		
Ⅰ 感染症及び寄生虫症 (0101～0109)	総数																			
	38,338	306,486	949,563,942	55,617	836,574	2,160,144,626	36,757	650,729	2,298,444,693	33,452	690,729	4,767,235,034	11,410	73,438,006	73,438,006	11,410	73,438,006	73,438,006		
	1,521	10,957	37,135,183	1,103	13,760	41,916,051	467	9,364	29,113,248	475	11,410	73,438,006	458	2,731,284	2,731,284	458	2,731,284	2,731,284		
	756	5,080	18,033,886	255	2,654	9,342,346	48	780	2,893,628	18	458	2,731,284	220	1,167,260	1,167,260	220	1,167,260	1,167,260		
Ⅱ 新生物 (0201～0211)	悪性新生物 (0201～0211)																			
	4,634	28,459	115,480,602	8,142	74,751	326,559,684	9,919	140,277	626,975,368	10,704	229,072	1,440,933,241	—	—	—	—	—	—		
	3,401	21,807	84,901,700	5,785	56,604	229,826,300	6,950	108,486	446,429,373	9,578	208,097	1,285,989,063	—	—	—	—	—	—		
	288	2,100	7,222,921	352	4,006	13,642,079	250	4,454	15,695,079	375	8,377	76,738,042	—	—	—	—	—	—		
Ⅲ 血液及び造血器の疾患並びに免疫機構の障害 (0301～0302)	悪性新生物 (0201～0211)																			
	1,124	9,657	27,819,108	1,766	25,300	69,215,068	900	17,856	55,579,290	464	9,562	70,190,409	—	—	—	—	—	—		
	693	6,535	17,277,911	1,235	18,592	48,354,193	628	12,918	38,676,646	244	5,153	30,417,535	—	—	—	—	—	—		
	2,822	63,183	73,390,314	12,143	353,823	445,524,238	1,654	47,555	96,294,103	409	11,833	41,272,962	—	—	—	—	—	—		
Ⅳ 内分泌、栄養及び代謝疾患 (0401～0403)	悪性新生物 (0201～0211)																			
	1,227	30,427	32,490,541	7,261	216,323	262,287,034	521	15,018	29,948,298	158	4,624	15,422,281	—	—	—	—	—	—		
	993	8,399	24,739,943	2,126	44,425	86,120,514	2,643	70,846	163,682,501	1,467	38,391	172,648,299	—	—	—	—	—	—		
	1,439	6,340	34,386,092	1,324	8,944	53,881,411	852	10,315	52,011,786	229	4,581	25,064,581	—	—	—	—	—	—		
Ⅴ 精神及び行動の障害 (0501～0507)	悪性新生物 (0201～0211)																			
	887	3,424	20,916,677	576	3,402	23,569,780	113	1,227	6,333,466	9	190	1,092,202	—	—	—	—	—	—		
	618	4,140	15,101,785	384	3,885	14,372,378	278	2,803	18,443,885	162	2,461	21,865,154	—	—	—	—	—	—		
	2,939	20,696	71,498,793	3,268	46,950	130,404,173	3,307	68,382	211,244,163	6,969	118,439	1,159,176,761	—	—	—	—	—	—		
Ⅵ 眼及び乳線突起の疾患 (0601～0606)	悪性新生物 (0201～0211)																			
	137	1,342	3,418,319	138	2,174	5,395,666	95	2,133	5,891,244	72	1,214	10,091,187	—	—	—	—	—	—		
	870	3,370	20,280,143	413	3,727	15,573,370	285	3,836	18,157,711	2,065	19,342	356,306,589	—	—	—	—	—	—		
	797	7,973	20,042,624	1,703	30,174	70,077,567	2,123	48,641	136,574,336	2,791	67,966	362,824,512	—	—	—	—	—	—		
Ⅶ 呼吸器系の疾患 (0701～0704)	悪性新生物 (0201～0211)																			
	5,453	34,509	133,105,610	3,989	36,455	149,706,013	1,519	23,006	95,278,407	1,142	20,819	130,118,885	—	—	—	—	—	—		
	498	3,302	11,877,403	143	1,338	5,178,234	27	376	1,649,470	10	222	1,211,494	—	—	—	—	—	—		
	1,942	12,525	47,467,718	1,121	10,631	41,474,011	347	6,313	21,287,761	163	4,149	19,623,300	—	—	—	—	—	—		
Ⅷ 消化器系の疾患 (1101～1112)	悪性新生物 (0201～0211)																			
	1,110	6,501	26,961,319	550	4,554	20,197,552	89	1,212	5,343,734	33	710	3,982,504	—	—	—	—	—	—		
	46	281	1,167,934	227	1,506	9,311,681	340	2,693	21,997,755	116	1,225	10,293,638	—	—	—	—	—	—		
	84	618	2,064,583	59	776	2,239,736	31	671	2,009,363	17	355	1,878,233	—	—	—	—	—	—		
Ⅸ 腎臓系及び泌尿器系の疾患 (1201～1203)	悪性新生物 (0201～0211)																			
	741	4,848	18,037,709	359	3,638	13,153,476	102	2,083	6,416,016	31	780	3,309,653	—	—	—	—	—	—		
	4,175	28,056	103,067,996	5,045	45,106	198,339,346	2,950	39,619	180,182,722	1,539	33,634	192,062,435	—	—	—	—	—	—		
	313	2,412	7,762,082	360	4,010	13,995,155	136	2,219	8,240,155	57	1,114	6,313,326	—	—	—	—	—	—		
Ⅹ 皮膚及び皮下組織の疾患 (1301～1310)	悪性新生物 (0201～0211)																			
	287	2,680	7,138,647	366	5,486	14,207,628	267	6,043	16,631,237	146	3,747	21,266,013	—	—	—	—	—	—		
	553	4,338	13,757,683	511	5,968	19,513,676	255	5,188	15,878,748	149	3,558	19,344,982	—	—	—	—	—	—		
	1,950	16,855	48,696,665	2,618	33,787	103,329,826	2,725	51,041	173,215,680	2,705	53,365	406,040,836	—	—	—	—	—	—		
Ⅺ 先天奇形、変形及び染色体異常 (1401～1408)	悪性新生物 (0201～0211)																			
	2,422	12,773	60,211,203	2,215	18,770	86,344,819	1,623	24,950	101,091,210	807	19,575	101,816,892	—	—	—	—	—	—		
	800	5,232	19,698,740	874	8,879	34,022,119	780	14,895	50,050,930	665	17,016	87,626,343	—	—	—	—	—	—		
	2,045	19,398	51,285,684	4,410	50,504	178,483,491	2,659	48,958	163,872,338	843	18,722	87,258,202	—	—	—	—	—	—		
Ⅻ 損傷、中毒及びその他の外因の影響 (1501～1504)	悪性新生物 (0201～0211)																			
	39	220	945,569	111	730	4,639,850	103	824	6,251,475	8	116	680,443	—	—	—	—	—	—		
	1,360	10,060	33,428,689	1,109	11,248	42,682,980	776	12,259	49,119,822	1,588	37,238	267,674,773	—	—	—	—	—	—		
	557	3,030	14,064,524	898	9,040	35,528,290	759	12,010	47,661,033	1,003	19,696	187,232,386	—	—	—	—	—	—		
Ⅼ 先天奇形、変形及び染色体異常 (1701～1702)	悪性新生物 (0201～0211)																			
	414	3,222	10,155,803	395	5,535	15,313,601	251	5,531	15,701,775	149	3,540	20,807,019	—	—	—	—	—	—		
	3,031	20,314	75,013,344	3,819	44,317	149,266,988	2,970	56,315	187,403,535	2,273	46,456	273,551,169	—	—	—	—	—	—		
	1,314	8,494	32,129,210	1,649	18,406	64,772,519	1,403	27,822	87,924,440	786	16,361	94,089,594	—	—	—	—	—	—		
Ⅽ 損傷、中毒及びその他の外因の影響 (1901～1905)	悪性新生物 (0201～0211)																			
	—	—	—	—	—	—	—	—	—	—	—	—	—	—	—	—	—	—	—	
	—	—	—	—	—	—	—	—	—	—	—	—	—	—	—	—	—	—	—	
	—	—	—	—	—	—	—	—	—	—	—	—	—	—	—	—	—	—	—	
Ⅾ 損傷、中毒及びその他の外因の影響 (2210～2220)	悪性新生物 (0201～0211)																			
	—	—	—	—	—	—	—	—	—	—	—	—	—	—	—	—	—	—	—	—
	—	—	—	—	—	—	—	—	—	—	—	—	—	—	—	—	—	—	—	—
	—	—	—	—	—	—	—	—	—	—	—	—	—	—	—	—	—	—	—	—

注）1. 本表は、提出のあったデータの内、疾病コードの記載があるものを集計したものである。
2. 被用者保険の各制度に關して高齢受給者（70歳以上）は被保険者および被扶養者から除かれている。

第6表－7 疾病分類別、診療種類別、点数（金額）階級別、件数・日数（回数）・点数（金額）（共済組合・計）

入院外	平成21年度										500点未満										500点以上～1,000点未満										1,000点以上～2,000点未満									
	疾病分類名					総数					500点未満					500点以上～1,000点未満					1,000点以上～2,000点未満																			
	総	件数	日数	点数	件数	日数	点数	件数	日数	点数	件数	日数	点数	件数	日数	点数	件数	日数	点数	件数	日数	点数	件数	日数	点数	件数	日数	点数												
Ⅰ 感染症及び寄生虫症 (0101～0109)	数	11,515,829	17,621,358	13,071,825,528	4,720,515	5,082,433	1,521,736,020	3,453,852	4,838,386	2,511,848,386	2,206,485	4,324,078	3,055,663,811																											
	(0101) 腸管感染症	508,715	797,197	514,312,791	206,343	220,311	66,335,241	178,336	264,410	124,218,917	87,091	191,931	118,909,322																											
	(0102) 結核	158,135	206,808	120,471,395	69,167	70,454	25,020,652	56,224	71,353	39,320,353	26,106	47,353	35,162,315																											
	(0103) 主として性的伝播様式をとる感染症	3,779	5,098	4,709,814	1,137	1,191	330,434	1,073	1,244	811,013	970	1,401	1,384,764																											
Ⅱ 新生物 (0201～0211)	12,647	7,905	7,347,643	2,795	3,103	782,949	2,228	3,390	1,677,791	2,269	4,434	3,164,579																												
	(0201～0210) 悪性新生物	434,099	650,215	1,313,341,801	117,429	126,209	25,408,211	77,632	91,639	57,766,870	100,130	135,488	142,408,289																											
	(0201～0210) 悪性新生物	234,869	376,071	1,010,075,572	53,138	56,470	11,554,419	32,168	38,133	24,596,697	55,796	72,118	79,376,123																											
	(0201～0210) 悪性新生物	65,348	99,591	149,069,455	26,105	30,216	6,736,187	20,495	29,112	15,052,517	12,437	24,600	16,823,496																											
Ⅳ 内分泌、栄養及び代謝疾患 (0401～0403)	929,449	1,254,850	1,336,618,602	238,505	245,844	84,591,854	284,894	331,361	220,687,296	260,640	387,658	366,978,760																												
	(0402) 糖尿病	353,176	471,444	600,024,125	45,222	45,986	16,215,566	120,437	129,937	95,279,779	99,011	138,332	140,789,446																											
	(0402) 糖尿病	700,619	1,149,012	733,432,190	277,879	285,202	116,380,051	206,155	299,445	162,445,426	147,770	308,372	207,847,053																											
	(0503) 統合失調症、統合失調型障害および妄想性障害	86,412	171,440	132,981,948	30,116	30,517	13,315,352	21,153	32,437	17,382,476	18,766	37,772	26,946,252																											
Ⅵ 神経系の疾患 (0601～0606)	259,860	369,681	318,469,099	112,190	123,371	31,919,553	40,491	59,821	29,241,941	69,518	99,689	105,300,521																												
	(0601～0606) 神経系の疾患	990,754	1,143,695	598,529,451	575,807	589,760	166,327,294	318,329	376,575	225,792,971	81,017	135,173	104,168,891																											
	(0702) 白内障	50,783	62,350	49,846,617	21,459	21,849	7,431,013	20,848	23,226	14,504,233	5,862	9,264	7,757,702																											
	(0702) 白内障	223,070	417,299	194,426,136	88,346	101,359	27,516,203	72,040	119,710	51,130,092	46,138	120,076	62,738,607																											
Ⅸ 循環器系の疾患 (0901～0912)	1,370,800	1,835,580	1,512,852,524	517,783	529,052	195,019,981	370,479	459,261	284,463,827	322,098	493,404	448,959,464																												
	(0901) 高血圧性疾患	1,049,002	1,398,772	1,074,514,291	398,056	404,597	160,195,451	298,954	372,228	231,841,574	257,323	398,764	355,558,855																											
	(0902) 虚血性心疾患	80,075	102,407	120,131,025	27,084	27,598	8,263,875	17,973	20,865	13,481,960	17,657	23,946	25,037,435																											
	(0904～0908) 脳血管疾患	87,176	127,441	121,702,600	35,254	36,416	9,907,093	14,078	18,069	10,544,607	14,169	22,320	21,458,966																											
Ⅺ 呼吸器系の疾患 (1001～1011)	2,462,504	3,760,116	1,875,994,944	1,023,707	1,104,500	345,937,968	910,617	1,321,328	645,074,542	425,916	959,634	569,733,498																												
	(1001～1003) 急性上気道感染症	791,162	1,176,484	551,614,395	330,920	346,894	120,354,489	322,850	459,859	224,504,218	118,833	281,825	155,460,794																											
	(1004) 肺炎	11,698	20,462	16,908,263	2,766	2,922	799,918	2,782	3,692	2,038,111	3,517	6,264	5,106,113																											
	(1005) 急性気管支炎及び急性細気管支炎	271,049	398,427	199,960,088	100,753	103,558	37,074,703	117,761	160,193	81,838,169	44,487	102,040	59,170,790																											
Ⅻ 慢性的副鼻腔炎 (1007～1009)	127,809	254,324	97,891,452	58,834	72,352	17,609,957	40,101	79,294	28,621,174	21,977	68,790	30,079,322																												
	(1007) 慢性副鼻腔炎	98,600	145,947	82,160,243	37,383	38,638	13,411,205	38,788	53,490	27,120,593	17,322	37,970	23,499,076																											
	(1008～1009) 気管支炎及び慢性閉塞性肺疾患	482,691	779,738	442,904,573	191,674	201,701	68,073,097	147,727	216,494	108,056,511	103,555	234,952	143,787,262																											
	(1010) 喘息	710,073	1,074,432	896,143,063	265,317	281,445	85,740,603	182,273	244,376	134,288,074	157,619	284,002	222,359,514																											
Ⅼ 消化器系の疾患 (1101～1112)	332,121	495,301	380,960,430	124,757	128,480	45,653,253	85,643	114,689	63,377,469	74,263	132,354	104,836,933																												
	(1104～1105) 胃及び十二指腸の疾患	60,470	105,002	85,722,380	13,371	13,962	4,394,867	17,517	21,983	13,211,424	19,061	33,463	26,878,950																											
	(1106～1109) 肝疾患	965,411	1,306,277	537,905,894	618,876	671,343	189,399,949	244,550	370,391	163,748,930	76,199	179,391	103,102,497																											
	(1106～1109) 肝疾患	767,625	1,653,839	908,368,099	262,362	337,607	73,751,846	236,466	428,256	173,823,048	170,435	498,219	235,826,911																											
Ⅽ 筋骨格系及び結合組織の疾患 (1301～1310)	450,477	907,131	1,357,936,463	154,891	169,693	40,464,528	112,002	149,197	82,913,786	105,167	180,634	145,254,649																												
	(1401～1402) 糸球体疾患、腎臓間質性疾患及び腎不全	64,885	312,576	937,235,216	11,360	11,752	3,032,188	13,044	14,619	9,650,641	9,864	13,694	13,733,929																											
	(1401～1402) 糸球体疾患、腎臓間質性疾患及び腎不全	57,268	105,130	56,232,638	17,780	22,550	3,908,004	18,041	26,352	13,069,272	15,695	35,140	21,901,184																											
	(1501) 流産	5,196	10,312	7,425,504	1,291	1,548	296,807	1,251	1,779	940,065	1,531	3,182	2,160,194																											
Ⅾ 周産期に発生した病態 (1601～1602)	17,418	25,575	56,211,541	7,815	8,501	1,844,527	3,345	4,966	2,395,247	2,640	5,436	3,669,433																												
	(1601～1602) 周産期に発生した病態	51,744	71,501	100,056,547	22,222	23,732	5,456,216	10,717	13,799	7,617,115	10,338	15,780	14,734,742																											
	(1701～1702) 先天奇形、変形及び染色体異常	187,209	257,561	210,755,852	70,270	75,863	19,568,587	45,518	59,548	32,706,160	41,673	64,703	60,690,218																											
	(1701～1702) 先天奇形、変形及び染色体異常	363,384	742,674	401,167,481	116,887	135,874	35,428,937	121,471	188,838	85,411,678	73,964	204,748	104,256,762																											
Ⅿ 損傷、中毒及びその他の外因の影響 (1901～1905)	59,823	152,139	85,846,657	18,037	20,463	5,502,175	13,855	25,664	10,031,078	13,792	41,129	19,770,813																												
	(1901) 損傷、中毒及びその他の外因の影響	59,823	152,139	85,846,657	18,037	20,463	5,502,175	13,855	25,664	10,031,078	13,792	41,129	19,770,813																											
	(1901) 損傷、中毒及びその他の外因の影響	59,823	152,139	85,846,657	18,037	20,463	5,502,175	13,855	25,664	10,031,078	13,792	41,129	19,770,813																											
	(1901) 損傷、中毒及びその他の外因の影響	59,823	152,139	85,846,657	18,037	20,463	5,502,175	13,855	25,664	10,031,078	13,792	41,129	19,770,813																											
ⅳⅡ 特殊目的用コード (2210～2220)	2	2	957	1	1	280	1	1	677	—	—	—																												

注) 1. 本表は、提出のあったデータの内、疾病コードの記載があるものを集計したものである。
2. 被用者保険の各制度に關して高齢受給者（70歳以上）は被保険者および被扶養者分から除かれている。

第6表－7 疾病分類別、診療種類別、点数（金額）階級別、件数・日数（回数）・点数（金額）（共済組合・計）

入院外	疾病分類名	平成21年度										20,000点以上									
		2,000点以上～3,000点未満					3,000点以上～5,000点未満					5,000点以上～10,000点未満					10,000点以上～20,000点未満				
		件数	日数	点数	件数	日数	点数	件数	日数	点数	件数	日数	点数	件数	日数	点数	件数	日数	点数		
Ⅰ 感染症及び寄生虫症（0101～0109） （0101）腸管感染症 （0102）結核 （0103）主として性的伝播様式をとる感染症	総数	610,315	1,535,080	1,466,767,906	320,262	936,645	1,195,975,412	114,033	373,668	765,549,039	40,331	149,307	563,751,424	50,036	381,761	1,990,533,530					
		17,824	50,083	42,478,956	9,552	33,993	35,946,583	4,686	17,133	31,797,392	3,501	14,083	50,616,380	1,382	5,253	44,010,000					
		4,268	10,965	10,121,622	1,781	4,970	6,646,794	552	1,588	3,468,184	24	103	286,082	13	22	445,393					
		330	590	796,459	173	371	646,109	82	269	540,097	13	31	179,352	1	1	21,586					
Ⅱ 新生児（0201～0211） （0201～0210）悪性新生物	総数	440	1,146	1,044,493	146	461	532,127	27	113	165,704	—	—	—	—	—	—					
		36,048	59,264	87,594,157	46,974	80,320	181,483,452	31,084	64,223	218,151,762	13,851	42,561	189,860,215	10,951	50,511	410,668,845					
		18,671	29,551	45,687,131	27,143	44,164	107,112,346	24,704	47,520	177,148,183	12,903	39,569	177,057,770	10,346	48,546	387,542,903					
		2,773	7,036	6,667,798	1,590	3,747	5,951,507	786	1,898	5,400,156	314	709	4,419,050	848	2,273	88,018,744					
Ⅳ 内分泌、栄養及び代謝疾患（0401～0403） （0402）糖尿病	総数	87,508	150,531	210,588,103	41,411	85,924	154,716,042	10,892	27,685	69,102,491	1,651	4,702	22,779,242	3,948	21,145	207,174,814					
		51,709	74,606	125,425,388	26,822	46,740	100,591,711	7,444	16,570	47,045,305	954	2,941	13,190,392	1,577	16,332	61,486,538					
		42,033	118,834	100,952,762	18,461	62,771	68,337,998	5,797	36,195	38,855,791	2,192	32,421	29,112,923	332	5,772	9,500,186					
		7,155	18,768	17,369,519	5,155	15,206	19,558,226	2,685	15,090	18,400,511	1,243	18,843	16,683,550	139	2,817	3,326,062					
Ⅴ 精神及び行動の障害（0501～0507） （0503）統合失調症、統合失調症様式および変型性障害	総数	22,256	42,331	53,139,601	9,270	25,499	34,306,661	4,089	12,950	28,276,913	1,573	4,394	22,001,556	473	1,626	14,282,353					
		8,809	19,919	20,913,949	2,580	7,305	9,416,381	883	3,086	6,033,673	2,716	8,658	41,339,312	613	3,219	24,536,980					
		1,390	2,795	3,329,967	380	1,063	1,364,457	79	300	507,351	591	2,639	9,625,249	174	1,214	5,326,645					
		10,190	40,345	24,355,698	5,046	25,522	18,778,408	1,130	8,902	7,207,675	160	1,253	2,156,272	20	132	543,181					
Ⅸ 循環器系の疾患（0901～0912） （0901）高血圧性疾患 （0902）虚血性心疾患 （0904～0908）脳血管疾患	総数	97,055	181,910	232,582,298	46,292	108,427	171,861,747	13,317	39,654	87,222,404	2,139	8,040	28,095,675	1,637	15,832	64,647,128					
		62,437	124,854	149,256,917	25,438	64,942	93,670,500	5,155	18,365	32,390,692	477	2,174	6,252,081	1,162	12,848	45,348,221					
		7,479	11,592	18,231,485	6,179	10,281	23,555,019	2,989	5,638	20,122,326	612	1,377	7,668,828	102	1,110	3,770,097					
		14,610	23,100	34,781,076	6,517	16,552	24,057,215	2,103	8,010	13,834,884	394	2,525	5,163,882	51	449	1,954,877					
Ⅹ 呼吸器系の疾患（1001～1011） （1001～1003）急性気道感染症 （1004）肺炎 （1005）急性気管支炎及び急性細気管支炎 （1007）慢性副鼻腔炎 （1008～1009）気管支炎及び慢性閉塞性肺疾患 （1010）喘息	総数	71,311	242,575	169,960,871	24,900	104,672	90,660,225	4,908	23,392	32,616,998	831	2,870	11,553,433	314	1,145	10,457,409					
		14,083	60,190	33,283,581	3,936	23,225	14,166,966	492	4,212	3,024,057	41	268	588,505	7	11	231,785					
		1,473	3,745	3,571,193	878	2,729	3,259,197	243	990	1,542,785	36	111	516,791	3	9	74,155					
		6,212	23,057	14,700,066	1,655	8,252	5,944,306	167	1,255	1,020,622	13	68	187,648	1	4	23,794					
Ⅺ 消化器系の疾患（1101～1112） （1104～1105）胃及び十二指腸の疾患 （1106～1109）肝疾患 Ⅻ 皮膚及び皮下組織の疾患（1201～1203） Ⅼ 筋骨格系及び結合組織の疾患（1301～1310） Ⅽ 腎臓泌尿生殖器系の疾患（1401～1408） （1401～1402）糸状体疾患、腎尿管間質性疾患及び腎不全 Ⅾ 妊娠、分娩及び産後（1501～1504） （1501）流産 Ⅿ 産婦に発生した病態（1601～1602） ⅰ 先天畸形、変形及び染色体異常（1701～1702） ⅱ 癌、悪性腫瘍及び癌様所見・異型性増殖を伴った病変と見做されるもの（1800） ⅲ 損傷、中毒及びその他の外因的影響（1901～1905） （1901）骨折 ⅳ 特殊目的用コード（2210～2220）	総数	50,503	119,434	122,476,221	37,039	94,702	138,724,067	13,431	38,711	88,918,493	1,751	6,050	22,853,368	2,140	5,712	80,782,723					
		24,463	56,319	59,513,077	18,343	47,197	68,208,754	4,047	13,571	25,998,169	436	1,512	5,503,155	169	1,179	7,869,620					
		5,436	15,151	13,097,063	3,333	11,509	12,613,292	1,367	6,807	8,989,133	297	1,675	3,973,021	88	452	2,564,630					
		17,268	51,064	41,327,376	6,584	25,815	24,148,006	1,609	7,123	10,123,580	252	770	3,293,669	73	380	2,761,887					
		58,502	216,114	141,568,379	25,926	123,445	95,387,804	6,760	34,894	45,059,436	4,033	9,299	58,125,358	3,141	6,305	84,825,317					
		30,631	71,639	74,029,098	17,328	50,380	64,764,777	6,398	21,937	42,170,630	2,023	6,010	28,459,304	22,037	257,641	879,879,691					
		3,634	5,814	8,903,333	2,559	4,496	9,756,597	1,739	3,349	11,906,982	1,358	3,639	19,482,011	21,327	255,213	860,769,535					
		3,829	12,585	9,113,919	1,487	6,318	5,567,861	429	2,152	2,584,303	7	33	88,095	—	—	—					
		515	1,520	1,234,675	415	1,457	1,628,906	189	805	1,118,793	4	21	46,064	—	—	—					
		647	1,673	1,549,612	315	1,159	1,021,723	386	784	3,021,723	1,469	1,952	22,867,709	801	1,104	19,712,260					
		3,448	6,679	8,283,876	2,055	5,157	7,789,702	1,298	2,919	9,599,171	765	1,611	11,510,014	901	1,924	35,065,711					
		18,768	31,651	44,735,894	8,400	18,238	31,044,441	2,164	6,197	13,860,678	285	829	3,657,277	131	532	4,492,597					
		30,912	111,413	74,448,338	15,062	73,551	55,938,720	3,986	23,933	25,545,770	818	3,062	10,962,572	294	1,255	9,173,704					
		7,091	28,393	17,203,657	5,155	25,267	19,417,315	1,684	10,147	10,630,768	182	900	2,364,462	27	176	926,389					
		—	—	—	—	—	—	—	—	—	—	—	—	—	—	—	—				

注) 1. 本表は、提出のあったデータの内の記載があるものを集計したものである。
2. 被用保険の各制度に関して高齢受給者（70歳以上）は被保険者および被扶養者から除かれている。

第6表－7 疾病分類別、診療種類別、点数（金額）階級別、件数・回数（回数）・点数（金額）（共済組合・計）

食事・生活療養

平成21年度

疾病分類名				総数			5,000円未満			5,000円以上～10,000円未満			10,000円以上～20,000円未満		
				件数	回数	金額	件数	回数	金額	件数	回数	金額	件数	回数	金額
総数	I 感染症及び寄生虫症 (0101－0109)	数	(0101) 腸管感染症	243,103	6,669,036	4,422,686,502	70,837	262,358	170,882,810	47,034	525,905	342,461,930	50,239	1,091,222	716,318,758
				7,653	131,773	87,677,212	3,135	12,435	8,110,884	1,952	21,186	13,875,854	1,387	29,456	19,425,330
				3,788	31,239	20,469,300	2,238	8,938	5,855,482	1,125	11,886	7,772,160	353	6,994	4,567,898
				251	11,822	7,895,618	43	135	90,214	20	226	149,226	35	759	504,018
II 新生物 (0201－0211)	悪性新生物	(0201－0210) 悪性新生物	(0201－0210) 悪性新生物	63	1,197	756,398	21	72	44,434	9	102	61,722	27	604	388,488
				43,010	1,109,567	736,401,706	11,023	41,082	27,134,700	7,949	89,264	58,692,938	10,866	238,829	157,714,496
				31,864	916,880	609,685,476	7,321	27,654	18,303,436	5,277	59,138	39,084,990	7,572	167,051	110,890,190
				1,909	48,548	31,711,076	509	1,988	1,223,504	417	4,890	3,072,474	434	9,461	6,121,432
III 血液及び造血器の疾患並びに免疫細胞の障害 (0301－0302)	白血病	(0402) 糖尿病	(0401－0403) 糖尿病	6,543	177,191	124,998,806	1,448	5,441	3,615,634	1,102	11,599	7,828,476	1,518	31,203	21,874,162
				3,948	126,954	91,425,728	445	1,486	1,036,204	518	5,319	3,715,116	1,040	21,008	15,117,868
				20,469	1,368,884	906,196,608	1,059	3,680	2,431,206	895	10,052	6,607,588	1,568	35,213	23,204,332
				10,144	774,577	511,287,890	229	880	581,876	250	2,844	1,876,492	450	10,231	6,749,826
IV 精神及び行動の障害 (0501－0507)	(0503) 統合失調症、統合失調型障害および妄想性障害	(0601－0606) 神経系の疾患	(0701－0704) 神経系の疾患	9,619	419,984	277,766,036	2,365	7,369	4,883,270	1,026	11,410	7,480,236	1,285	28,485	18,716,242
				5,183	82,557	54,627,530	2,024	8,101	5,241,782	1,242	13,419	8,826,680	1,158	24,997	16,481,130
				1,983	19,801	13,101,388	908	3,811	2,466,558	717	7,629	5,037,182	301	5,993	4,005,876
				2,607	41,628	27,328,244	899	3,297	2,163,154	582	6,542	4,262,734	794	17,319	11,350,038
IX 循環器系の疾患 (0901－0912)	(0901) 高血圧性疾患	(0902) 虚血性心疾患	(0904－0908) 脳血管疾患	22,275	693,403	473,062,544	6,281	24,232	16,625,328	3,432	36,124	24,523,376	4,038	86,502	58,610,568
				909	21,325	14,595,082	330	1,120	745,522	160	1,729	1,148,388	164	3,498	2,325,046
				5,597	82,095	58,280,906	2,824	11,400	8,124,582	1,091	10,505	7,488,448	822	16,349	11,608,972
				8,663	419,374	283,213,768	1,127	4,192	2,792,386	781	8,659	5,779,720	1,401	30,942	20,717,780
X 呼吸器系の疾患 (1001－1011)	(1001－1003) 急性上気道感染症	(1004) 肺炎	(1005) 急性気管支炎及び慢性気管支炎	21,871	337,750	221,666,044	5,870	24,618	16,024,274	8,422	94,935	61,792,602	5,684	117,325	76,584,782
				2,343	25,194	16,424,182	824	3,558	2,319,202	1,082	11,902	7,754,578	393	7,814	5,081,404
				6,216	99,966	65,616,214	1,283	5,416	3,534,336	2,663	30,398	19,779,494	1,729	35,882	23,430,558
				3,147	36,641	23,895,582	993	4,344	2,841,586	1,437	15,937	10,388,012	639	12,743	8,290,220
XI 消化器系の疾患 (1101－1112)	(1104－1105) 胃及び十二指腸の疾患	(1106－1109) 肝疾患	(1007) 慢性副鼻腔炎	920	14,470	9,432,006	219	844	537,288	241	2,875	1,867,502	396	8,209	5,371,294
				356	7,365	4,830,342	79	320	207,928	135	1,588	1,034,566	77	1,651	1,080,600
				2,824	39,674	25,965,546	882	3,541	2,290,586	1,121	12,484	8,091,620	660	13,545	8,816,242
				22,881	322,057	216,769,018	10,287	34,955	23,229,728	5,671	61,469	40,715,760	4,252	88,911	59,282,554
XII 皮膚及び皮下組織の疾患 (1201－1203)	(1104－1105) 胃及び十二指腸の疾患	(1106－1109) 肝疾患	(1201－1203) 皮膚及び皮下組織の疾患	1,467	22,873	15,433,140	524	1,787	1,185,192	395	4,287	2,891,966	342	7,056	4,768,310
				1,636	51,837	35,919,472	313	1,109	763,232	242	2,545	1,744,116	397	8,571	5,846,998
				2,507	57,780	38,273,296	605	2,276	1,481,614	588	6,676	4,364,644	734	16,034	10,512,446
				13,597	442,772	292,162,264	2,924	10,916	7,147,728	1,945	21,951	14,207,384	2,895	65,390	42,473,144
XIII 筋骨格系及び結合組織の疾患 (1301－1310)	(1401－1402) 糸状体疾患、腎尿管間質性疾患及び腎不全	(1401－1402) 糸状体疾患、腎尿管間質性疾患及び腎不全	(1301－1310) 筋骨格系及び結合組織の疾患	11,251	231,219	145,589,510	4,323	15,611	10,174,584	2,516	28,059	18,400,786	2,297	48,849	32,455,044
				4,308	129,345	91,265,306	871	3,426	2,334,646	853	9,161	6,246,070	960	19,957	13,809,822
				20,028	433,847	275,166,890	7,209	25,891	15,666,232	3,320	40,630	24,483,948	5,349	119,658	75,467,510
				1,436	7,414	4,746,766	1,182	2,864	1,838,750	145	1,592	1,023,928	84	1,807	1,132,394
XIV 腎尿路系生殖器系の疾患 (1401－1408)	(1501) 流産	(1601－1602) 周産期に発生した病態	(1701－1702) 先天奇形、変形及び染色体異常	7,093	155,391	98,818,724	2,276	9,649	5,828,996	1,683	19,798	12,322,020	1,625	36,428	23,021,296
				3,726	99,089	64,870,132	1,249	4,795	3,146,016	666	7,462	4,866,492	689	15,450	10,078,726
				3,282	57,083	37,214,936	1,534	6,000	3,727,794	785	8,678	5,531,828	456	9,753	6,235,564
				17,599	475,913	312,385,926	5,817	20,022	13,026,382	2,841	31,761	20,606,110	3,210	71,959	46,709,962
XV 妊娠、分娩及び産後 (1501－1504)	(1601) 流産	(1601－1602) 周産期に発生した病態	(1701－1702) 先天奇形、変形及び染色体異常	7,112	204,378	134,755,674	2,221	8,070	5,286,422	1,142	12,653	8,238,954	1,249	27,946	18,256,430
				-	-	-	-	-	-	-	-	-	-	-	-
				-	-	-	-	-	-	-	-	-	-	-	-
				-	-	-	-	-	-	-	-	-	-	-	-

注）1. 本表は、提出のあったデータの内の、疾病コードの記載があるものを集計したものである。

2. 被用者保険の各制度に關して高齢受給者（70歳以上）は被保険者および被扶養者分から除かれている。

第6表－7 疾病分類別、診療種類別、点数（金額）階級別、件数・回数（回数）・点数（金額）（共済組合・計）

食事・生活療養

疾病分類別、診療種類別、点数（金額）階級別、件数・回数（回数）・点数（金額）（共済組合・計）	平成21年度										70,000円以上									
	20,000円以上～40,000円未満					40,000円以上～60,000円未満					60,000円以上～70,000円未満					70,000円以上				
	件数	回数	金額	件数	回数	金額	件数	回数	金額	件数	回数	金額	件数	回数	金額	件数	回数	金額	件数	金額
総数	34,853	1,490,580	990,831,224	30,606	2,430,056	1,598,538,340	9,377	854,341	592,515,818	157	14,574	11,137,622								
I 感染症及び寄生虫症 (0101－0109)	686	28,548	19,230,178	349	27,007	17,958,080	144	13,141	9,076,886	－	－	－								
(0101) 腸管感染症	58	2,360	1,573,738	14	1,061	700,022	－	－	－	－	－	－								
(0102) 結核	52	2,321	1,539,908	70	5,528	3,674,676	31	2,853	1,937,576	－	－	－								
(0103) 主として性的伝播方式をとる感染症	3	146	87,034	3	273	174,720	－	－	－	－	－	－								
II 新生物 (0201－0211)	8,018	341,239	226,720,346	4,478	337,848	223,604,484	668	60,563	41,970,258	8	742	564,484								
(0201－0210) 悪性新生物	6,983	298,958	198,837,550	4,107	309,008	204,570,478	597	54,121	37,504,646	7	650	494,186								
III 血液及び造血器の疾患並びに免疫機構の障害 (0301－0302)	319	13,712	9,021,732	185	14,431	9,422,754	45	4,066	2,849,180	－	－	－								
IV 内分泌腺、栄養及び代謝疾患 (0401－0403)	1,621	64,501	45,875,890	589	40,763	28,687,064	261	23,314	16,835,128	4	370	282,452								
(0402) 糖尿病	1,295	51,042	36,862,130	441	29,500	21,195,934	205	18,229	13,216,024	4	370	282,452								
V 精神及び行動の障害 (0501－0507)	3,153	145,462	95,882,384	10,130	838,718	547,542,346	3,658	335,201	230,103,184	6	558	425,568								
(0503) 統合失調症、統合失調型障害および妄想性障害	1,021	47,342	31,225,498	5,842	497,231	322,931,236	2,348	215,677	147,638,250	4	372	283,712								
VI 神経系の疾患 (0601－0606)	1,249	55,791	36,607,756	2,572	213,690	139,545,204	1,102	101,379	69,114,768	20	1,860	1,418,560								
VII 眼及び付属器の疾患 (0701－0704)	608	24,531	16,298,492	124	9,072	6,081,126	27	2,437	1,698,320	－	－	－								
(0702) 白内障	51	1,905	1,262,778	4	289	201,410	2	174	127,584	－	－	－								
VIII 耳及び乳突突起の疾患 (0801－0807)	293	11,626	7,663,896	36	2,569	1,702,558	3	275	185,864	－	－	－								
IX 循環器系の疾患 (0901－0912)	3,829	159,391	109,178,758	3,220	253,599	169,243,968	1,395	126,126	89,197,902	80	7,429	5,682,644								
(0901) 高血圧性疾患	141	5,798	3,979,814	69	5,086	3,474,348	42	3,815	2,709,700	3	279	212,264								
(0902) 虚血性心疾患	584	22,616	16,195,282	195	13,974	9,719,996	81	7,251	5,143,626	－	－	－								
(0903－0908) 脳血管疾患	1,823	78,813	53,004,518	2,409	194,979	128,670,176	1,050	95,104	67,133,448	72	6,685	5,115,740								
X 呼吸器系の疾患 (1001－1011)	1,299	53,542	35,493,038	466	35,492	23,485,290	127	11,567	8,072,522	3	271	213,536								
(1001－1003) 急性上気道感染症	39	1,520	1,004,074	5	400	264,924	－	－	－	－	－	－								
(1004) 肺炎	379	15,453	10,243,314	122	9,155	6,070,660	40	3,662	2,557,852	－	－	－								
(1005) 急性気管支炎及び急性気管支炎	66	2,702	1,774,424	10	729	479,200	2	186	122,140	－	－	－								
(1007) 慢性副鼻腔炎	62	2,409	1,564,892	2	133	91,030	－	－	－	－	－	－								
(1008－1009) 気管支炎及び慢性閉塞性肺疾患	36	1,527	1,000,652	25	1,910	1,251,728	4	369	254,868	－	－	－								
(1010) 喘息	130	5,186	3,445,822	48	3,744	2,479,468	11	996	699,200	2	178	142,608								
XI 消化器系の疾患 (1101－1112)	1,851	74,133	50,451,350	642	46,657	31,729,944	178	15,932	11,359,682	－	－	－								
(1104－1105) 胃及び十二指腸の疾患	164	6,029	4,478,870	35	2,478	1,654,290	7	636	454,512	－	－	－								
(1106－1109) 肝疾患	362	14,733	10,181,388	216	15,417	10,614,388	106	9,462	6,769,350	－	－	－								
XII 皮膚及び皮下組織の疾患 (1201－1203)	352	14,682	9,709,150	177	13,526	8,926,912	51	4,586	3,278,530	－	－	－								
XIII 筋骨格系及び結合組織の疾患 (1301－1310)	3,275	142,657	93,552,914	2,096	160,159	105,449,116	456	41,141	28,906,410	6	558	425,568								
XIV 腎尿路系生殖器系の疾患 (1401－1408)	1,200	48,527	33,411,636	552	39,637	27,670,842	353	31,608	22,769,028	10	928	707,390								
(1401－1402) 糸状体疾患、腎尿管間質性疾患及び腎不全	820	33,222	23,433,782	460	32,758	23,155,950	334	29,893	21,577,646	10	928	707,390								
XV 妊娠、分娩及び産じょく (1501－1504)	2,406	106,437	67,839,702	1,487	117,638	75,738,404	257	23,593	15,971,094	－	－	－								
(1501) 流産	21	822	539,684	4	329	212,010	－	－	－	－	－	－								
XVI 周産期に発生した病態 (1601－1602)	886	38,026	24,854,294	596	48,379	31,145,128	27	2,511	1,646,990	－	－	－								
XVII 先天奇形、変形及び染色体異常 (1701－1702)	543	23,737	15,449,568	487	39,758	25,693,046	92	8,487	5,636,284	－	－	－								
XVIII 産後、産後及び産後期所見、異常産後所見で他に分類されないもの (1800)	232	9,972	6,572,830	227	18,325	12,071,662	48	4,355	3,075,258	－	－	－								
XIX 損傷、中毒及びその他の外因の影響 (1901－1905)	3,033	133,466	87,017,110	2,193	172,788	112,840,412	485	44,059	30,768,530	20	1,858	1,417,420								
(1901) 骨折	1,262	55,907	36,547,926	988	77,140	50,494,560	238	21,546	15,081,676	12	1,116	849,706								
XXII 特殊目的用コード (2210－2220)	－	－	－	－	－	－	－	－	－	－	－	－								

注) 1. 本表は、提出のあったデータの内の、疾病コードの記載があるものを集計したものである。

2. 被用者保険の各制度に関して高齢受給者（70歳以上）は被保険者および被扶養者分から除かれている。

第6表－7 疾病分類別、診療種類別、点数（金額）階級別、件数・日数（回数）・点数（金額）（共済組合・計）

入院＋食事・生活療養(医療)

疾病分類名			総数			50,000円未満			50,000円以上～100,000円未満			100,000円以上～200,000円未満		
総数	件数	日数	金額	件数	日数	金額	件数	日数	金額	件数	日数	金額	件数	金額
Ⅰ 感染症及び寄生虫症 (0101－0109)	267,825	2,863,414	116,527,425,094	20,388	54,030	468,728,828	29,855	78,875	2,191,938,290	49,688	214,205	7,328,468,864	49,688	214,205
	8,854	64,125	2,460,194,212	885	2,030	19,425,492	1,412	3,492	106,452,388	2,832	12,059	416,332,448	2,832	12,059
	4,346	19,981	714,503,170	337	453	10,633,526	982	2,311	74,336,826	1,876	7,823	274,146,764	1,876	7,823
	256	4,223	96,278,228	10	22	281,630	21	46	1,515,454	48	253	7,306,752	48	253
	87	565	15,490,318	30	74	561,374	6	18	463,480	16	62	2,153,094	16	62
Ⅱ 新生物 (0201－0211)	45,073	508,788	27,096,991,344	1,616	2,387	47,714,866	3,233	7,299	245,924,828	6,454	24,043	934,516,190	6,454	24,043
	33,577	419,315	21,943,792,154	948	1,249	29,422,646	2,361	5,135	181,209,940	4,281	16,070	624,953,978	4,281	16,070
Ⅲ 血液及び造血器の疾患並びに免疫機序の障害 (0301－0302)	2,611	24,423	1,238,182,886	769	3,109	7,415,358	226	811	16,010,196	327	1,374	48,210,586	327	1,374
Ⅳ 内分泌、栄養及び代謝疾患 (0401－0403)	7,132	73,810	2,656,310,976	515	1,625	11,157,918	740	1,882	55,758,976	1,478	6,678	220,789,742	1,478	6,678
	4,076	49,265	1,577,536,908	193	789	4,698,042	335	941	25,019,548	658	3,472	99,384,382	658	3,472
Ⅴ 精神及び行動の障害 (0501－0507)	20,864	503,985	7,865,044,928	655	1,450	19,348,902	1,136	4,231	81,877,022	1,637	14,663	243,956,220	1,637	14,663
	10,206	275,748	4,028,730,960	149	634	3,914,066	242	1,013	17,607,258	492	4,596	73,499,512	492	4,596
Ⅵ 神経系の疾患 (0601－0606)	11,571	174,363	5,154,165,026	424	810	12,316,994	2,386	5,030	178,049,962	1,436	5,744	205,373,838	1,436	5,744
Ⅶ 眼及び付属器の疾患 (0701－0704)	5,419	34,450	1,882,720,030	346	733	8,185,068	329	801	22,614,682	838	2,435	136,197,462	838	2,435
	2,061	9,154	597,042,758	87	107	2,399,288	46	114	2,934,744	326	645	56,988,510	326	645
Ⅷ 耳及び乳突突起の疾患 (0801－0807)	2,767	17,713	868,875,704	181	286	5,139,004	377	879	28,158,638	702	2,851	102,793,356	702	2,851
Ⅸ 循環器系の疾患 (0901－0912)	23,682	278,271	17,050,266,544	903	2,641	20,509,466	1,519	3,431	112,201,736	4,452	15,500	682,412,998	4,452	15,500
	1,037	9,559	318,208,272	131	726	2,957,144	172	442	12,614,196	269	1,262	37,877,710	269	1,262
(0902) 虚血性心疾患	5,702	35,473	4,465,698,916	107	208	3,446,774	200	347	13,708,550	1,651	4,260	270,936,052	1,651	4,260
	9,139	160,688	6,381,317,698	151	244	4,641,330	423	934	31,281,864	1,077	4,157	159,484,746	1,077	4,157
Ⅹ 呼吸器系の疾患 (1001－1011)	24,059	157,905	6,732,745,132	1,301	2,009	39,281,796	2,673	6,271	198,060,320	7,358	30,702	1,117,906,994	7,358	30,702
	2,635	12,693	451,718,522	181	416	4,836,602	404	1,006	31,174,712	1,288	5,550	191,929,172	1,288	5,550
(1004) 肺炎	6,652	44,977	1,754,909,562	255	280	8,709,306	607	1,339	44,596,768	2,011	8,550	311,118,696	2,011	8,550
	3,861	20,061	855,696,262	167	213	5,765,896	402	834	29,543,280	1,391	5,425	215,347,216	1,391	5,425
(1006) 急性気管支炎及び慢性気管支炎	941	6,322	453,001,726	72	90	1,964,674	74	200	5,098,798	62	299	8,816,286	62	299
(1007) 慢性副鼻腔炎	392	3,183	109,434,242	32	61	843,214	38	106	2,741,974	121	540	18,019,226	121	540
(1008－1009) 気管支炎及び慢性閉塞性肺疾患	3,019	17,582	642,469,746	206	267	6,259,246	457	1,095	33,974,936	1,029	4,357	156,042,892	1,029	4,357
(1010) 喘息	25,619	184,957	8,257,392,046	1,715	3,809	38,445,888	2,559	6,043	192,691,274	7,315	26,237	1,044,164,660	7,315	26,237
Ⅺ 消化器系の疾患 (1101－1112)	1,777	13,062	464,152,170	211	482	4,330,366	253	688	18,907,118	421	1,819	59,967,026	421	1,819
(1104－1105) 胃及び十二指腸の疾患	1,712	20,855	702,303,672	69	124	2,003,354	168	439	12,927,372	368	1,873	54,638,382	368	1,873
(1106－1109) 肝疾患	2,760	24,095	852,263,226	311	842	5,853,158	281	690	20,490,066	637	2,971	95,874,866	637	2,971
Ⅻ 皮膚及び皮下組織の疾患 (1201－1203)	14,019	172,289	8,014,951,184	670	1,678	15,986,382	1,196	3,217	88,188,018	1,964	10,262	289,263,522	1,964	10,262
Ⅼ 筋骨格系及び結合組織の疾患 (1301－1310)	12,422	93,967	4,155,491,090	1,128	3,034	23,704,510	1,645	3,786	118,815,622	2,407	9,905	355,970,490	2,407	9,905
Ⅽ 腎尿路系生殖器系の疾患 (1401－1408)	4,473	50,736	2,166,481,576	121	192	3,877,678	343	767	25,457,066	820	3,314	124,200,578	820	3,314
(1401－1402) 糸状体疾患、腎尿管間質性疾患及び腎不全	23,970	194,318	6,006,606,320	5,459	18,329	111,339,532	5,130	17,360	360,833,408	3,196	18,888	449,760,062	3,196	18,888
Ⅾ 妊娠、分娩及び産じょく (1501－1504)	2,190	5,278	272,908,106	342	381	13,149,666	1,288	2,069	91,798,936	293	914	38,999,548	293	914
(1501) 流産	10,025	90,841	4,474,004,864	1,557	4,368	34,856,844	1,549	5,036	111,773,182	1,978	9,879	292,654,552	1,978	9,879
Ⅿ 周産期に発生した病態 (1601－1602)	4,196	46,545	3,010,812,782	184	345	4,927,340	282	567	20,088,372	478	1,654	71,617,296	478	1,654
ⅰ 先天奇形、変形及び染色体異常 (1701－1702)	4,235	28,218	912,248,606	791	2,099	17,099,816	1,083	2,973	77,791,924	1,081	4,810	155,332,978	1,081	4,810
ⅱ 産後、産後及び周産期所見、異常産所見で他に分類されないもの (1800)	18,547	190,951	7,838,159,194	978	2,446	26,020,494	2,099	5,076	156,157,676	3,118	13,550	465,340,604	3,118	13,550
ⅲ 損傷、中毒及びその他の外因の影響 (1901－1905)	7,267	79,777	3,170,090,984	287	791	7,806,420	478	1,237	35,658,812	1,229	5,479	188,700,510	1,229	5,479
(1901) 骨折	7,267	79,777	3,170,090,984	287	791	7,806,420	478	1,237	35,658,812	1,229	5,479	188,700,510	1,229	5,479
ⅳ 特殊目的用コード (2210－2220)	－	－	－	－	－	－	－	－	－	－	－	－	－	－

注) 1. 本表は、推出のあったデータの内の、疾病コードの記載があるものを集計したものである。

2. 被用者保険の各制度に關して高齢受給者（70歳以上）は被保険者および被扶養者から除かれている。

第6表－7 疾病分類別、診療種類別、点数（金額）階級別、件数・日数（回数）・点数（金額）（共済組合・計）

入院＋食事・生活療養(医療)

平成21年度		200,000円以上～300,000円未満			300,000円以上～500,000円未満			500,000円以上～800,000円未満			800,000円以上		
疾病分類名		件数	日数	金額	件数	日数	金額	件数	日数	金額	件数	日数	金額
総 数		37,264	261,471	9,203,407,074	55,486	808,050	21,973,363,890	39,242	696,244	24,608,122,492	35,902	750,539	50,753,395,656
Ⅰ 感染症及び寄生虫症 (0101～0109)	Ⅰ 感染症	1,536	10,523	374,372,806	1,160	13,446	440,676,642	509	9,993	315,369,064	520	12,582	787,565,372
	(0101) 腸管感染症	790	5,116	188,733,958	287	2,927	104,801,334	54	849	32,351,656	20	502	29,499,106
	(0102) 結核	27	290	6,827,196	81	1,814	33,480,780	57	1,547	33,997,416	12	251	12,869,000
	(0103) 主として性的伝播様式をとる感染症	15	125	3,773,054	16	228	6,253,376	4	58	2,285,940	—	—	—
Ⅱ 新生物 (0201～0211)	Ⅱ 新生物	4,575	26,869	1,137,840,212	7,897	69,344	3,158,983,564	9,978	136,182	6,318,832,168	11,320	242,664	15,253,179,516
	(0201～0210) 悪性新生物	3,328	20,330	829,146,384	5,650	52,518	2,239,224,240	6,881	103,547	4,422,302,472	10,128	220,466	13,617,532,494
Ⅲ 血液及び造血器の疾患並びに免疫機構の障害 (0301～0302)	Ⅲ 血液及び造血器の疾患並びに免疫機構の障害	280	1,964	70,413,442	358	3,860	138,894,732	255	4,327	160,352,976	396	8,978	796,885,596
	(0402) 糖尿病	1,078	8,617	265,613,760	1,748	23,182	689,925,090	1,051	20,882	649,065,130	522	10,964	764,000,360
Ⅳ 内分泌及び代謝疾患 (0401～0403)	Ⅳ 内分泌及び代謝疾患	643	5,889	160,123,964	1,221	17,055	482,928,290	745	15,214	461,332,518	281	6,105	344,050,164
	(0503) 統合失調症、統合失調型障害および妄想性障害	1,802	32,286	456,746,730	12,722	367,308	5,135,831,068	2,454	70,825	1,454,083,644	458	13,222	473,201,342
Ⅴ 精神及び行動の障害 (0501～0507)	Ⅴ 精神及び行動の障害	820	12,160	158,381,198	7,701	228,294	3,115,938,244	838	24,271	491,516,154	164	4,780	167,874,528
	(0601～0606) 神経系の疾患	933	6,948	230,600,064	1,745	31,701	704,540,298	2,976	80,072	1,863,965,646	1,671	44,158	1,953,318,224
Ⅵ 眼及び付属器の疾患 (0701～0704)	Ⅵ 眼及び付属器の疾患	1,448	6,186	349,305,234	1,298	8,548	529,157,684	898	10,585	551,600,576	262	5,162	285,659,324
	(0702) 白内障	886	3,353	211,886,180	571	3,313	234,482,570	133	1,382	74,652,656	12	260	13,688,810
Ⅶ 耳及び乳突突起の疾患 (0801～0807)	Ⅶ 耳及び乳突突起の疾患	621	3,977	151,791,266	431	4,207	161,568,322	277	2,844	183,701,588	178	2,669	235,723,530
Ⅷ 循環器系の疾患 (0901～0912)	Ⅷ 循環器系の疾患	2,947	18,074	714,575,818	2,997	37,435	1,181,729,564	3,546	73,616	2,253,344,086	7,318	127,574	12,085,492,876
	(0901) 高血圧性疾患	140	1,302	34,977,882	134	1,925	51,592,880	106	2,342	64,754,428	85	1,560	113,434,032
	(0902) 虚血性心疾患	950	3,540	220,751,434	420	3,542	159,603,452	296	3,962	190,219,126	2,078	19,614	3,607,033,528
	(0904～0908) 脳血管疾患	706	5,315	175,978,154	1,423	21,832	575,855,468	2,304	53,045	1,467,460,816	3,055	75,161	3,966,615,320
	(1001～1003) 急性上気道感染症	5,672	34,753	1,384,016,688	4,240	37,529	1,596,865,302	1,585	23,236	990,156,012	1,230	22,805	1,400,458,020
	(1004) 肺炎	555	3,542	132,266,874	167	1,541	60,517,354	29	398	17,733,328	11	240	13,260,480
Ⅸ 呼吸器系の疾患 (1001～1011)	Ⅸ 呼吸器系の疾患	1,996	12,484	489,276,424	1,231	11,228	456,296,792	372	6,495	230,126,982	180	4,601	214,784,594
	(1005) 急性気管支炎及び慢性気管支炎	1,162	6,648	281,319,632	608	4,908	223,469,042	96	1,285	58,023,966	35	748	42,227,230
	(1007) 慢性副鼻腔炎	45	271	11,398,610	215	1,392	88,222,068	347	2,752	224,555,320	126	1,318	112,945,970
	(1008～1009) 気管支炎及び慢性閉塞性肺疾患	84	587	20,558,768	63	710	23,500,062	34	736	21,981,502	20	443	21,789,496
Ⅹ 消化器系の疾患 (1101～1112)	Ⅹ 消化器系の疾患	774	4,823	188,154,898	401	3,856	146,381,650	107	2,040	65,970,470	45	1,144	45,685,654
	(1104～1105) 胃及び十二指腸の疾患	4,176	27,270	1,031,397,670	5,122	44,966	2,014,929,170	3,091	40,636	1,894,758,184	1,641	35,996	2,041,005,200
Ⅺ 皮膚及び皮下組織の疾患 (1201～1203)	Ⅺ 皮膚及び皮下組織の疾患	317	2,488	79,211,254	361	3,908	141,094,288	151	2,469	91,407,540	63	1,208	69,234,578
	(1106～1109) 肝疾患	283	2,587	70,561,888	374	5,263	146,820,272	276	6,048	173,281,214	174	4,521	242,071,390
Ⅻ 筋骨格系及び結合組織の疾患 (1301～1310)	Ⅻ 筋骨格系及び結合組織の疾患	540	4,063	134,172,178	545	5,909	206,601,724	272	5,435	169,373,090	174	4,185	219,898,144
	(1401～1408) 糸状体疾患、腎尿管間質性疾患及び腎不全	1,874	15,023	470,822,018	2,580	31,068	1,015,492,366	2,793	51,871	1,786,854,018	2,942	59,170	4,348,344,860
Ⅼ 腎尿路系生殖器系の疾患 (1401～1408)	Ⅼ 腎尿路系生殖器系の疾患	2,429	12,496	604,336,864	2,244	18,359	872,912,720	1,651	24,025	1,034,363,580	918	22,362	1,145,387,392
	(1501～1504) 流産	789	4,981	194,888,670	886	8,481	345,139,878	756	13,530	488,013,314	758	19,471	964,904,304
Ⅽ 妊娠、分娩及び産じょく (1501～1504)	Ⅽ 妊娠、分娩及び産じょく	1,983	17,870	498,779,210	4,283	47,265	1,739,134,530	2,922	52,011	1,813,525,008	997	22,595	1,033,233,570
	(1601) 産後	42	219	10,025,342	106	684	44,247,174	110	880	66,874,160	9	131	7,813,280
Ⅾ 周産期に発生した病態 (1601～1602)	Ⅾ 周産期に発生した病態	1,384	10,051	340,835,050	1,138	11,255	438,151,554	776	11,739	490,603,960	1,643	38,513	2,765,129,722
	(1701～1702) 先天奇形、変形及び染色体異常	553	2,739	139,453,502	836	7,000	327,427,538	815	13,401	510,853,286	1,048	20,839	1,936,445,448
Ⅿ 腫瘍、悪性腫瘍及び悪性新生物、良悪性所見で他に分類されないもの (1800)	Ⅿ 腫瘍、悪性腫瘍及び悪性新生物、良悪性所見で他に分類されないもの	441	3,079	106,900,728	403	5,274	157,175,644	266	5,877	167,316,022	170	4,106	230,631,494
	(1901～1905) 損傷、中毒及びその他の外因の影響	2,992	18,783	741,433,834	3,739	40,394	1,463,366,378	3,127	58,707	1,988,004,454	2,494	51,995	2,997,835,754
ⅰ 骨折	ⅰ 骨折	1,327	8,095	325,263,656	1,613	16,926	637,580,078	1,450	28,261	925,033,612	883	18,912	1,050,047,896
	ⅱ 特発目的用コード (2210～2220)	—	—	—	—	—	—	—	—	—	—	—	—

注) 1. 本表は、推出のあったデータの内の、疾病コードの記載があるものを集計したものである。
2. 被用者保険の各制度に關して高齢受給者（70歳以上）は被保険者および被扶養者分から除かれている。

第6表－8 疾病分類別、診療種類別、点数（金額）階級別、件数・日数（回数）・点数（金額）（共済組合・被保険者）

入院

疾病分類名			総数			5,000点未満			5,000点以上～10,000点未満			10,000点以上～20,000点未満		
総数	件数	日数	点数	件数	日数	点数	件数	日数	点数	件数	日数	点数	件数	日数
I 感染症及び寄生虫症（0101－0109）	126,561	1,249,101	5,504,165,918	11,186	29,914	29,101,636	14,224	39,494	108,041,771	24,519	111,712	357,070,768	24,519	111,712
（0101）腸管感染症	3,234	27,936	100,076,751	356	821	842,888	494	1,311	3,778,465	900	4,322	13,017,694	900	4,322
（0102）結核	1,178	5,842	17,812,597	133	196	435,928	320	816	2,427,218	472	2,245	6,705,579	472	2,245
（0103）主として性的伝播様式をとる感染症	187	3,085	6,431,922	12	27	38,944	10	23	71,837	39	209	566,513	39	209
II 新生物（0201－0211）	45	272	809,485	16	42	32,392	3	8	24,411	7	36	111,476	7	36
（0201－0210）悪性新生物	27,492	300,720	1,596,899,163	1,193	1,764	3,770,659	2,075	4,971	16,364,978	4,267	16,340	61,060,854	4,267	16,340
（0201－0210）悪性新生物	20,458	246,072	1,282,951,827	721	956	2,371,909	1,594	3,674	12,631,311	2,825	10,972	40,989,258	2,825	10,972
III 血液及び造血器の疾患並びに免疫機構の障害（0301－0302）	1,132	10,494	56,912,442	384	1,579	404,464	102	378	743,622	134	607	1,932,178	134	607
IV 内分泌、栄養及び代謝疾患（0401－0403）	3,622	38,392	126,366,883	278	989	680,443	356	1,037	2,714,102	684	3,724	10,205,799	684	3,724
（0402）糖尿病	2,592	29,792	92,530,439	155	627	404,392	219	690	1,664,182	462	2,708	6,981,634	462	2,708
V 精神及び行動の障害（0501－0507）	5,680	117,869	176,156,488	337	615	1,095,272	488	2,121	3,609,275	786	8,374	11,668,288	786	8,374
（0503）統合失調症、統合失調型障害および妄想性障害	1,051	25,130	35,833,597	34	61	104,762	42	233	329,833	123	1,473	1,868,547	123	1,473
VI 神経系の疾患（0601－0606）	4,368	41,103	142,523,074	446	849	1,777,575	1,454	3,057	11,301,807	591	2,656	8,399,820	591	2,656
VII 眼及び付属器の疾患（0701－0704）	2,956	19,737	103,394,042	209	468	584,207	174	449	1,240,521	489	1,565	7,875,835	489	1,565
（0702）白内障	1,040	4,412	28,601,935	43	58	128,021	12	37	85,939	192	368	3,393,830	192	368
VIII 耳及び乳突突起の疾患（0801－0807）	1,364	9,427	39,566,192	124	230	366,593	207	528	1,613,092	361	1,707	5,230,152	361	1,707
IX 循環器系の疾患（0901－0912）	15,448	163,188	1,107,522,763	690	2,041	1,809,418	975	2,336	7,383,838	3,279	11,685	50,302,477	3,279	11,685
（0901）高血圧性疾患	600	4,705	15,266,521	106	667	243,775	105	277	764,492	167	854	2,365,567	167	854
（0902）虚血性心疾患	4,463	26,947	350,704,557	111	218	386,401	132	256	955,944	1,371	3,561	22,403,081	1,371	3,561
（0904－0908）脳血管疾患	5,417	88,893	367,406,865	112	193	366,229	248	584	1,897,376	721	2,746	10,547,862	721	2,746
X 呼吸器系の疾患（1001－1011）	5,415	43,262	183,050,944	439	801	1,301,048	545	1,567	4,184,919	1,283	6,374	19,193,648	1,283	6,374
（1001－1003）急性上気道感染症	683	3,720	11,081,680	68	194	155,048	130	383	1,035,811	324	1,667	4,737,631	324	1,667
（1004）肺炎	1,037	9,110	28,852,931	70	90	236,797	103	293	781,531	320	1,669	4,869,624	320	1,669
（1005）急性気管支炎及び急性細気管支炎	1,035	563	1,598,675	21	44	55,606	21	41	103,302	43	216	643,904	43	216
（1007）慢性副鼻腔炎	709	4,768	34,252,696	64	85	185,399	45	134	316,029	46	227	622,036	46	227
（1008－1009）気管支炎及び慢性閉塞性肺疾患	86	1,051	3,258,507	7	20	10,094	4	9	26,779	16	89	233,084	16	89
（1010）喘息	312	2,595	7,597,796	30	74	87,653	61	174	436,087	91	484	1,368,228	91	484
XI 消化器系の疾患（1101－1112）	16,328	114,245	490,940,762	1,287	2,667	3,333,687	1,582	4,071	12,420,725	5,171	19,008	72,654,967	5,171	19,008
（1104－1105）胃及び十二指腸の疾患	1,237	8,809	31,061,940	179	408	380,545	167	521	1,306,189	285	1,343	4,087,520	285	1,343
（1106－1109）肝疾患	978	11,469	38,918,545	51	87	163,519	100	282	799,840	234	1,387	3,473,812	234	1,387
XII 皮膚及び皮下組織の疾患（1201－1203）	1,250	12,192	41,020,168	130	391	276,001	125	327	936,982	295	1,638	4,440,582	295	1,638
XIII 筋骨格系及び結合組織の疾患（1301－1310）	7,278	87,267	382,276,598	471	1,406	1,227,520	725	2,130	5,504,352	1,150	6,947	16,696,157	1,150	6,947
XIV 腎尿路系臓器系の疾患（1401－1408）	7,106	48,643	220,459,078	758	1,874	1,927,750	975	2,363	7,277,508	1,400	6,037	20,569,093	1,400	6,037
（1401－1402）糸球体疾患、腎尿管間質性疾患及び腎不全	2,235	24,004	104,282,251	79	131	274,934	162	401	1,240,751	437	1,837	6,616,653	437	1,837
XV 経路、分枝及び癒じく（1501－1504）	12,739	104,050	306,203,545	3,088	10,384	7,042,142	2,617	9,161	19,000,203	1,758	10,814	24,770,721	1,758	10,814
（1501）流産	1,247	2,951	14,924,327	232	266	947,453	717	1,199	5,203,208	162	497	2,139,092	162	497
XVI 周産期に発生した病態（1601－1602）	566	3,279	9,714,395	209	742	517,670	121	480	866,148	70	440	955,080	70	440
XVII 先天奇形、変形及び染色体異常（1701－1702）	476	5,109	28,104,669	28	74	85,632	24	58	189,283	75	282	1,086,381	75	282
XVIII 癌、悪性及び良悪性新生物、良悪性新生物で他に分類されないもの（1800）	1,402	9,968	33,845,493	218	590	548,531	376	897	2,724,603	328	1,545	4,638,040	328	1,545
XIX 損傷、中毒及びその他の外因の影響（1901－1905）	8,705	92,220	359,232,468	541	1,629	1,510,136	809	2,252	6,187,348	1,498	7,647	22,373,002	1,498	7,647
（1901）骨折	3,229	36,871	136,578,244	168	684	450,082	226	683	1,724,874	548	2,869	8,282,032	548	2,869
XX II 特殊目的用コード（2210－2220）	—	—	—	—	—	—	—	—	—	—	—	—	—	—

注）1．本表は、提出のあったデータの内、疾病コードの記載があるものを集計したものである。
2．被用者保険の各制度に關して高齢受給者（70歳以上）は被保険者および被扶養者分から除かれている。

第6表－8 疾病分類別、診療種類別、点数（金額）階級別、件数・日数（回数）・点数（金額）（共済組合・被保険者）

入院	疾病分類名	20,000点以上～30,000点未満					30,000点以上～50,000点未満					50,000点以上～80,000点未満					80,000点以上				
		件数	日数	点数	件数	日数	点数	件数	日数	点数	件数	日数	点数	件数	日数	点数	件数	日数	点数		
総数	Ⅰ 感染症及び寄生虫症 (0101～0109)	17,205	133,408	426,030,471	23,727	295,356	934,318,440	18,116	298,012	1,135,032,248	17,584	341,205	2,514,570,584								
		516	4,237	12,881,014	511	7,147	19,730,506	228	4,781	14,307,162	229	5,317	35,519,022								
		167	1,356	4,018,782	65	805	2,415,139	16	303	1,024,673	5	121	785,278								
		28	382	724,573	67	1,694	2,743,763	23	576	1,435,673	8	174	850,619								
(0103) 主として性的伝播様式をとる感染症	8	61	195,167	9	98	340,018	2	27	106,021	—	—	—									
Ⅱ 新生生物 (0201～0211)	(0201～0210) 悪性新生物	2,694	16,827	67,197,042	4,851	43,952	194,633,936	5,846	80,524	369,332,858	6,566	136,342	884,538,836								
		2,044	13,110	51,044,978	3,452	33,089	136,927,596	3,989	61,253	256,335,412	5,833	123,018	782,651,363								
Ⅲ 血液及び造血器の疾患並びに免疫機構の障害 (0301～0302)	Ⅳ 内分泌、栄養及び代謝疾患 (0401～0403)	116	894	2,890,835	128	1,550	4,918,868	92	1,546	5,704,659	176	3,940	40,317,816								
		595	5,537	14,822,546	1,007	13,863	39,146,801	485	8,935	29,931,581	217	4,307	28,865,611								
(0402) 糖尿病	Ⅴ 精神及び行動の障害 (0501～0507)	461	4,348	11,471,028	772	11,088	29,957,444	373	7,157	22,956,347	150	3,174	19,095,412								
		949	19,602	24,395,124	2,475	68,835	93,063,911	526	14,926	30,389,746	119	3,396	11,934,872								
Ⅵ 神経系の疾患 (0601～0606)	Ⅶ 眼及び付属器の疾患 (0701～0704)	168	3,796	4,406,918	557	15,947	20,567,623	94	2,685	5,427,904	33	935	3,128,010								
		382	3,188	9,548,352	528	8,308	20,763,858	550	13,202	34,675,626	417	9,843	56,056,036								
(0702) 白内障	Ⅷ 耳及び乳線突起の疾患 (0801～0807)	732	3,331	17,435,026	684	4,791	27,929,171	526	6,317	32,524,775	142	2,816	15,804,507								
		487	1,895	11,709,615	245	1,404	9,948,739	46	541	2,622,049	5	109	713,742								
Ⅸ 循環器系の疾患 (0901～0912)	(0901) 高血圧性疾患	279	2,229	6,871,956	178	2,051	6,715,987	135	1,384	9,019,198	80	1,298	9,749,214								
		1,978	12,452	47,745,556	1,871	23,126	73,967,659	1,904	37,017	121,763,019	4,751	74,531	804,550,796								
(0902) 虚血性心疾患	(0904～0908) 脳血管疾患	78	705	1,927,219	74	1,035	2,817,273	30	537	1,843,031	40	630	5,305,164								
		683	2,647	15,908,039	296	2,694	11,161,914	208	2,609	13,270,104	1,662	14,962	286,619,074								
Ⅹ 呼吸器系の疾患 (1001～1011)	(1001～1003) 急性上気道感染症	485	3,878	12,085,817	913	13,672	37,387,133	1,208	26,392	77,847,263	1,730	41,428	227,274,185								
		882	6,370	21,575,025	1,169	11,390	44,511,349	622	8,711	39,811,636	475	8,049	52,473,319								
(1004) 肺炎	(1005) 急性気管支炎及び急性細気管支炎	109	841	2,557,103	38	393	1,364,098	9	119	525,714	5	123	706,275								
		247	2,047	6,014,526	181	2,255	6,807,906	73	1,577	4,475,218	43	1,179	5,667,329								
(1006) 慢性気管支炎及び慢性細気管支炎	(1007) 慢性副鼻腔炎	19	146	443,102	4	49	155,000	2	36	114,315	1	31	84,446								
		27	149	706,996	169	1,120	6,930,068	269	2,115	17,533,200	89	938	7,958,968								
(1008～1009) 気管支炎及び慢性閉塞性肺疾患	(1010) 喘息	16	157	408,207	22	389	876,748	13	258	867,032	8	129	836,563								
		52	422	1,247,780	43	587	1,684,088	23	541	1,527,453	12	313	1,246,507								
Ⅺ 消化器系の疾患 (1101～1112)	(1104～1105) 胃及び十二指腸の疾患	2,604	18,445	64,113,366	3,037	28,213	120,042,187	1,789	23,504	108,936,766	858	18,337	109,339,064								
		220	1,635	5,445,223	262	2,877	10,197,660	83	1,282	5,034,650	41	743	4,610,153								
(1106～1109) 肝疾患	ⅫⅡ 皮膚及び皮下組織の疾患 (1201～1203)	162	1,506	4,018,225	208	2,996	8,085,775	145	3,218	8,997,932	78	1,993	13,379,442								
		251	2,068	6,246,307	240	3,005	9,253,869	123	2,620	7,513,140	86	2,143	12,353,287								
ⅫⅢ 筋骨格系及び結合組織の疾患 (1301～1310)	ⅫⅣ 腎尿路生殖器系の疾患 (1401～1408)	993	8,952	24,727,793	1,242	16,410	49,006,193	1,318	24,757	83,980,018	1,379	26,665	201,134,565								
		1,474	6,964	36,847,910	1,255	10,125	48,999,483	829	11,603	50,964,608	415	9,677	53,872,726								
(1401～1402) 糸球体疾患、腎臓細管間質性疾患及び腎不全	ⅫⅤ 妊娠、分娩及び産後 (1501～1504)	417	2,547	10,268,273	445	4,403	17,378,670	363	6,457	23,043,471	332	8,228	45,459,499								
		1,071	10,449	26,862,105	2,323	26,975	94,131,855	1,449	26,646	89,400,545	433	9,621	44,995,974								
(1501) 流産	ⅫⅥ 周産期に発生した病態 (1601～1602)	16	94	392,752	62	433	2,628,735	56	422	3,435,007	2	40	178,080								
		42	292	1,075,119	82	759	3,228,216	35	450	2,138,822	7	116	933,340								
ⅫⅦ 先天奇形、変形及び染色体異常 (1701～1702)	(1800) 先天、後天及び両者の所見、異常検査所見で他に分類されないもの	66	401	1,649,121	95	975	3,759,935	81	1,403	5,100,175	107	1,916	16,234,142								
		136	1,069	3,370,002	167	2,107	6,537,412	107	2,138	6,670,804	70	1,622	9,356,101								
ⅫⅧ 損傷、中毒及びその他の外因の影響 (1901～1905)	(1901) 骨折	1,445	10,101	35,776,272	1,884	21,774	73,977,244	1,471	27,548	92,867,110	1,057	21,269	126,541,356								
		516	3,766	12,614,278	754	8,820	29,976,289	665	12,696	41,635,466	352	7,353	41,895,223								
ⅫⅨ 特殊目的用コード (2210～2220)		—	—	—	—	—	—	—	—	—	—	—									

注）1．本表は、提出のあったデータの内、疾病コードの記載があるものを集計したものである。
2．被用者保険の各制度に關して高齢受給者（70歳以上）は被保険者および被扶養者から除かれている。

第6表－8 疾病分類別、診療種類別、点数（金額）階級別、件数・日数（回数）・点数（金額）（共済組合・被保険者）

入院外	疾病分類名	総数			500点未満			500点以上～1,000点未満			1,000点以上～2,000点未満		
		件数	日数	点数	件数	日数	点数	件数	日数	点数	件数	日数	点数
Ⅰ	感染症及び寄生虫症（0101－0109） （0101）腸管感染症 （0102）結核 （0103）主として性的伝播様式をとる感染症	5,867,962	8,650,889	6,981,443,798	2,404,221	2,576,438	771,499,039	1,668,666	2,245,008	1,220,909,870	1,169,231	2,095,919	1,629,694,562
		234,030	355,984	273,583,603	97,095	103,338	30,073,850	74,281	105,863	51,631,615	40,096	79,283	55,748,369
		58,147	70,347	44,920,787	27,725	28,134	9,890,907	18,732	22,687	13,197,636	8,809	13,450	11,901,750
		2,688	3,542	3,300,639	791	829	228,627	789	907	597,441	694	973	999,814
		5,447	8,594	5,081,229	1,924	2,125	529,507	1,532	2,338	1,152,496	1,574	3,059	2,196,628
Ⅱ	新生児（0201－0211） （0201－0210）悪性新生物	256,971	382,506	795,721,181	67,257	72,087	14,395,134	46,074	54,045	34,210,022	59,748	79,571	85,237,379
		141,229	224,009	613,491,458	31,726	33,533	6,846,363	19,363	22,859	14,720,005	34,048	43,433	48,567,107
Ⅲ	血液及び造血器の疾患並びに免疫機構の障害（0301－0302） Ⅳ 内分泌、栄養及び代謝疾患（0401－0403） （0402）糖尿病	32,696	48,241	76,318,046	12,999	14,983	3,329,765	10,381	14,267	7,588,518	6,070	11,446	8,219,282
		621,801	816,618	813,330,876	158,319	162,819	56,330,086	198,426	227,839	153,938,640	173,017	252,460	243,007,235
Ⅴ	精神及び行動の障害（0501－0507） （0503）統合失調症、統合失調型障害および妄想性障害	254,213	327,578	409,093,578	32,559	33,020	11,744,173	89,999	96,522	71,530,746	72,234	99,420	102,355,705
		393,922	633,786	390,662,021	156,512	159,882	66,751,750	118,673	172,317	93,301,698	84,267	178,949	118,151,611
Ⅵ	神経系の疾患（0601－0606） Ⅶ 眼及び付属器の疾患（0701－0704） （0702）白内障	24,794	44,925	31,888,478	9,141	9,212	4,075,540	6,526	9,793	5,238,834	5,425	11,527	7,735,538
		144,348	189,753	168,362,236	59,969	66,165	16,625,007	19,957	29,622	14,427,143	46,802	59,173	72,234,755
Ⅷ	耳及び乳突突起の疾患（0801－0807） Ⅸ 循環器系の疾患（0901－0912） （0901）高血圧性疾患 （0902）虚血性心疾患 （0904－0908）脳血管疾患	78,646	130,091	65,675,823	34,587	39,478	10,397,000	22,570	35,562	16,136,547	15,968	34,535	21,532,068
		930,898	1,204,221	1,002,227,678	358,964	365,942	135,291,991	252,298	308,459	193,223,436	215,294	317,822	299,741,159
Ⅹ	呼吸器系の疾患（1001－1011） （1001－1003）急性上気道感染症 （1004）肺炎 （1005）急性気管支炎及び急性細気管支炎 （1007）慢性副鼻腔炎 （1008－1009）気管支炎及び慢性閉塞性肺疾患 （1010）喘息	264,017	348,074	168,757,097	129,519	134,332	46,490,797	97,398	133,419	67,780,222	32,571	64,343	41,861,363
		5,046	8,411	8,046,018	1,038	1,058	314,590	1,149	1,405	841,404	1,549	2,396	2,249,660
Ⅺ	消化器系の疾患（1101－1112） （1104－1105）胃及び十二指腸の疾患 （1106－1109）肝疾患	83,252	107,211	56,256,838	35,972	36,671	13,031,652	34,657	44,695	23,933,281	10,793	20,323	14,125,565
		48,617	86,071	38,504,364	22,923	27,739	6,477,775	14,122	25,508	10,152,646	8,470	21,587	11,737,888
Ⅻ	皮膚及び皮下組織の疾患（1201－1203） Ⅻ 筋骨格系及び結合組織の疾患（1301－1310） ⅫⅣ 腎尿路系生殖器系の疾患（1401－1408） （1401－1402）糸球体疾患、腎尿細管間質性疾患及び腎不全 （1501）流産	34,502	45,796	28,749,316	14,652	15,054	5,098,757	12,327	16,142	8,636,964	5,477	9,887	7,504,121
		124,917	172,532	118,786,706	54,317	56,211	19,104,517	33,577	44,789	24,514,974	24,768	42,774	34,713,802
ⅫⅤ	消化器系の疾患（1101－1112） （1104－1105）胃及び十二指腸の疾患 （1106－1109）肝疾患	441,502	655,154	577,326,464	161,534	170,385	52,079,331	109,969	144,988	81,237,653	100,313	173,714	142,128,486
		217,777	315,088	250,381,152	81,272	83,621	29,441,276	56,067	73,435	41,410,861	49,127	83,925	69,494,970
ⅫⅥ	皮膚及び皮下組織の疾患（1201－1203） ⅫⅥ 筋骨格系及び結合組織の疾患（1301－1310） ⅫⅣ 腎尿路系生殖器系の疾患（1401－1408） （1401－1402）糸球体疾患、腎尿細管間質性疾患及び腎不全 （1501）流産	43,169	72,659	58,887,593	9,843	10,281	3,266,468	12,786	16,122	9,620,929	13,443	23,543	18,931,341
		407,707	542,862	230,738,398	266,015	287,914	79,828,307	95,595	141,734	64,445,737	33,969	73,335	46,122,226
ⅫⅦ	先天奇形、変形及び染色体異常（1701－1702） ⅫⅦ 先天奇形、変形及び染色体異常（1701－1702） （1800）先天、後天及び両側性所見、両側性所見で他に分類されないもの（1800） ⅫⅧ 損傷、中毒及びその他の外因の影響（1901－1905） （1901）骨折	451,791	957,086	507,707,225	160,926	209,357	45,167,141	139,742	255,167	102,949,652	97,441	286,054	134,035,327
		271,906	542,460	847,014,656	92,247	100,319	24,111,924	67,652	88,574	50,159,738	63,128	106,013	87,431,657
ⅫⅧ	先天奇形、変形及び染色体異常（1701－1702） ⅫⅦ 先天奇形、変形及び染色体異常（1701－1702） （1800）先天、後天及び両側性所見、両側性所見で他に分類されないもの（1800） ⅫⅧ 損傷、中毒及びその他の外因の影響（1901－1905） （1901）骨折	38,330	188,229	588,227,925	5,790	5,919	1,542,821	8,165	8,828	6,062,754	5,519	7,313	7,692,030
		32,581	60,114	32,243,102	9,854	12,511	2,146,685	10,423	15,160	7,557,206	8,970	20,123	12,507,961
ⅫⅨ	先天奇形、変形及び染色体異常（1701－1702） ⅫⅦ 先天奇形、変形及び染色体異常（1701－1702） （1800）先天、後天及び両側性所見、両側性所見で他に分類されないもの（1800） ⅫⅧ 損傷、中毒及びその他の外因の影響（1901－1905） （1901）骨折	2,937	5,852	4,175,424	744	885	172,603	692	971	517,834	865	1,799	1,214,215
		1,173	2,251	1,306,596	228	322	58,295	481	694	341,452	364	902	500,788
ⅫⅩ	先天奇形、変形及び染色体異常（1701－1702） ⅫⅦ 先天奇形、変形及び染色体異常（1701－1702） （1800）先天、後天及び両側性所見、両側性所見で他に分類されないもの（1800） ⅫⅧ 損傷、中毒及びその他の外因の影響（1901－1905） （1901）骨折	9,188	12,360	12,567,942	3,883	4,232	983,850	2,078	2,584	1,486,032	1,625	2,459	2,308,588
		95,809	128,830	115,009,665	34,880	37,593	9,445,783	21,315	27,272	15,389,743	21,982	32,032	32,516,980
ⅫⅪ	先天奇形、変形及び染色体異常（1701－1702） ⅫⅦ 先天奇形、変形及び染色体異常（1701－1702） （1800）先天、後天及び両側性所見、両側性所見で他に分類されないもの（1800） ⅫⅧ 損傷、中毒及びその他の外因の影響（1901－1905） （1901）骨折	143,266	302,300	162,741,468	47,625	56,145	14,035,075	45,947	72,510	32,487,883	28,844	82,674	40,638,880
		23,844	60,323	33,016,112	7,500	8,576	2,279,434	5,604	10,206	4,062,578	5,550	16,268	7,923,317
ⅫⅫ	先天奇形、変形及び染色体異常（1701－1702） ⅫⅦ 先天奇形、変形及び染色体異常（1701－1702） （1800）先天、後天及び両側性所見、両側性所見で他に分類されないもの（1800） ⅫⅧ 損傷、中毒及びその他の外因の影響（1901－1905） （1901）骨折	—	—	—	—	—	—	—	—	—	—	—	—
		—	—	—	—	—	—	—	—	—	—	—	—

注）1．本表は、提出のあったデータの内、疾病コードの記載があるものを集計したものである。
2．被用者保険の各制度に關して高齢受給者（70歳以上）は被保険者および被扶養者分から除かれている。

第6表－8 疾病分類別、診療種類別、点数（金額）階級別、件数・日数（回数）・点数（金額）（共済組合・被保険者）

入院外	疾病分類名	平成21年度										10,000点以上～20,000点未満										20,000点以上									
		2,000点以上～3,000点未満					3,000点以上～5,000点未満					5,000点以上～10,000点未満					10,000点以上～20,000点未満					20,000点以上									
		件数	日数	点数	件数	日数	点数	件数	日数	点数	件数	日数	点数	件数	日数	点数	件数	日数	点数	件数	日数	点数	件数	日数	点数	件数	日数	点数			
Ⅰ感染症及び寄生虫症（0101～0109）	総数	336,944	763,163	810,317,725	184,741	481,128	690,445,843	65,133	191,333	435,922,034	20,911	72,202	289,831,114	28,115	72,202	289,831,114	28,115	72,202	289,831,114	28,115	72,202	289,831,114	28,115	72,202	289,831,114	28,115	72,202	289,831,114			
	(0101) 腸管感染症	10,091	25,356	24,098,559	5,908	18,974	22,270,629	3,129	9,881	21,310,647	2,368	9,164	34,146,377	1,062	9,164	34,146,377	1,062	9,164	34,146,377	1,062	9,164	34,146,377	1,062	9,164	34,146,377	1,062	9,164	34,303,557			
	(0102) 結核	227	388	546,314	121	254	447,855	59	167	391,882	7	24	88,706	7	24	88,706	7	24	88,706	7	24	88,706	7	24	88,706	7	24	268,202			
	(0103) 主として性的伝播様式をとる感染症	295	706	698,038	98	276	357,543	24	90	147,017	—	—	—	—	—	—	—	—	—	—	—	—	—	—	—	—	—	—			
Ⅱ新生物（0201～0211）	総数	21,832	35,308	53,078,153	29,125	48,790	112,461,168	18,486	38,101	129,567,897	7,897	24,342	108,065,375	6,552	30,262	108,065,375	6,552	30,262	108,065,375	6,552	30,262	108,065,375	6,552	30,262	108,065,375	6,552	30,262	258,706,053			
	(0201～0210) 悪性新生物	11,492	17,904	28,149,249	16,587	26,542	65,474,275	14,412	27,857	103,450,361	7,350	22,659	100,792,960	6,251	29,222	100,792,960	6,251	29,222	100,792,960	6,251	29,222	100,792,960	6,251	29,222	100,792,960	6,251	29,222	245,491,138			
	(0402) 腫瘍	1,387	3,362	3,330,180	817	1,863	3,076,985	428	982	2,979,640	179	424	2,547,699	435	914	2,547,699	435	914	2,547,699	435	914	2,547,699	435	914	2,547,699	435	914	45,245,977			
	(0403) 尿系疾患	56,786	93,872	136,631,314	26,481	51,479	98,741,176	6,656	15,612	42,223,429	854	2,352	11,535,119	1,262	10,185	11,535,119	1,262	10,185	11,535,119	1,262	10,185	11,535,119	1,262	10,185	11,535,119	1,262	10,185	70,923,877			
Ⅲ精神及び行動の障害（0501～0507）	総数	35,230	49,838	85,691,763	18,009	29,438	67,409,531	4,758	9,457	30,008,477	600	1,541	8,212,844	824	8,320	8,212,844	824	8,320	8,212,844	824	8,320	8,212,844	824	8,320	8,212,844	824	8,320	32,540,339			
	(0501) 統合失調症、統合失調型障害および妄想性障害	22,763	65,558	54,497,109	8,874	31,047	32,571,715	2,069	14,283	13,614,320	647	9,717	8,526,300	117	2,033	8,526,300	117	2,033	8,526,300	117	2,033	8,526,300	117	2,033	8,526,300	117	2,033	3,247,518			
	(0502) 統合失調症、統合失調型障害および妄想性障害	1,960	5,452	4,742,442	1,101	3,414	4,130,165	446	2,583	3,081,915	175	2,543	2,363,626	20	401	2,363,626	20	401	2,363,626	20	401	2,363,626	20	401	2,363,626	20	401	520,418			
	(0503) 統合失調症、統合失調型障害および妄想性障害	11,262	18,689	26,757,526	4,097	9,668	15,089,204	1,611	4,702	10,909,466	452	1,060	6,424,237	198	674	6,424,237	198	674	6,424,237	198	674	6,424,237	198	674	6,424,237	198	674	5,894,898			
Ⅳ腎臓及び付属器の疾患（0701～0704）	総数	5,279	11,250	12,523,777	1,522	4,115	5,548,225	471	1,611	3,146,201	1,707	5,156	25,760,444	356	1,701	25,760,444	356	1,701	25,760,444	356	1,701	25,760,444	356	1,701	25,760,444	356	1,701	10,088,295			
	(0702) 白内障	754	1,543	1,803,736	205	572	729,470	43	156	274,395	343	1,529	5,581,997	91	618	5,581,997	91	618	5,581,997	91	618	5,581,997	91	618	5,581,997	91	618	2,759,117			
	(0703) 白内障	3,497	10,688	8,341,175	1,761	7,284	6,531,598	320	2,243	2,002,806	34	240	456,885	9	51	456,885	9	51	456,885	9	51	456,885	9	51	456,885	9	51	277,744			
	(0704) 白内障	63,272	110,919	151,493,139	30,223	64,443	112,190,065	8,614	22,340	56,414,065	1,297	4,452	16,464,484	936	9,844	16,464,484	936	9,844	16,464,484	936	9,844	16,464,484	936	9,844	16,464,484	936	9,844	37,408,799			
Ⅴ循環器系の疾患（0901～0912）	総数	40,707	75,874	97,180,038	16,212	37,004	59,638,033	3,148	8,962	19,816,863	289	1,148	3,646,299	748	8,332	3,646,299	748	8,332	3,646,299	748	8,332	3,646,299	748	8,332	3,646,299	748	8,332	29,873,446			
	(0901) 高血圧性疾患	40,707	75,874	97,180,038	16,212	37,004	59,638,033	3,148	8,962	19,816,863	289	1,148	3,646,299	748	8,332	3,646,299	748	8,332	3,646,299	748	8,332	3,646,299	748	8,332	3,646,299	748	8,332	29,873,446			
	(0902) 虚血性心疾患	5,304	7,743	12,934,244	4,450	7,056	16,978,862	2,241	4,016	15,063,842	4,016	1,002	5,764,093	66	677	5,764,093	66	677	5,764,093	66	677	5,764,093	66	677	5,764,093	66	677	2,466,304			
	(0904～0908) 脳血管疾患	8,927	13,144	21,224,302	4,039	9,592	14,854,540	1,177	4,521	7,717,120	205	1,146	2,610,285	9	60	2,610,285	9	60	2,610,285	9	60	2,610,285	9	60	2,610,285	9	60	265,233			
Ⅵ呼吸器系の疾患（1001～1011）	総数	22,709	58,305	54,350,022	9,481	28,628	34,803,221	2,155	7,343	14,228,705	344	1,049	4,570,584	139	523	4,570,584	139	523	4,570,584	139	523	4,570,584	139	523	4,570,584	139	523	4,810,313			
	(1001～1003) 急性気道感染症	3,343	10,936	7,908,337	1,049	4,333	3,778,023	132	687	807,178	4	23	47,895	1	7	47,895	1	7	47,895	1	7	47,895	1	7	47,895	1	7	83,282			
	(1004) 肺炎	637	1,437	1,550,967	495	1,426	1,845,222	1,426	613	998,563	16	69	197,064	2	7	197,064	2	7	197,064	2	7	197,064	2	7	197,064	2	7	50,548			
	(1005) 急性気管支炎及び急性細気管支炎	1,313	3,633	3,124,878	457	1,571	1,647,728	57	292	345,900	2	22	24,040	1	4	24,040	1	4	24,040	1	4	24,040	1	4	24,040	1	4	23,794			
Ⅶ消化器系の疾患（1101～1112）	総数	2,038	6,958	4,888,436	883	3,369	3,253,975	140	648	870,279	20	144	297,579	21	118	297,579	21	118	297,579	21	118	297,579	21	118	297,579	21	118	825,786			
	(1101～1109) 気管支炎及び慢性閉塞性肺疾患	1,177	2,609	2,839,283	566	1,461	2,096,944	267	540	1,967,857	26	86	340,859	10	17	340,859	10	17	340,859	10	17	340,859	10	17	340,859	10	17	264,531			
	(1110) 喘息	7,661	16,049	18,441,111	3,667	9,473	13,555,197	743	2,562	4,626,894	114	392	1,495,436	70	282	1,495,436	70	282	1,495,436	70	282	1,495,436	70	282	1,495,436	70	282	2,346,775			
	(1104～1105) 胃及び十二指腸の疾患	32,850	74,308	79,750,600	25,050	60,581	93,779,869	9,326	24,332	61,993,212	1,115	3,583	14,513,886	1,345	3,263	14,513,886	1,345	3,263	14,513,886	1,345	3,263	14,513,886	1,345	3,263	14,513,886	1,345	3,263	51,843,427			
Ⅷ皮膚及び皮下組織の疾患（1201～1203）	総数	16,001	35,163	38,957,038	12,253	29,301	45,469,090	2,705	8,257	17,452,309	267	887	3,275,728	85	499	3,275,728	85	499	3,275,728	85	499	3,275,728	85	499	3,275,728	85	499	4,879,880			
	(1106～1109) 肝疾患	3,750	10,244	9,026,521	2,270	7,702	8,587,031	850	3,610	5,587,111	170	876	2,307,249	57	281	2,307,249	57	281	2,307,249	57	281	2,307,249	57	281	2,307,249	57	281	1,571,943			
	(1201) 皮膚及び皮下組織の疾患（1201～1203）	7,448	22,231	17,800,708	3,479	12,940	12,904,611	1,017	4,199	6,435,299	150	449	1,943,473	34	160	1,943,473	34	160	1,943,473	34	160	1,943,473	34	160	1,943,473	34	160	1,258,037			
	(1301) 皮膚及び皮下組織の疾患（1301～1310）	32,658	117,413	79,130,008	14,135	64,262	51,837,771	3,352	17,381	22,169,956	1,894	4,309	27,611,469	1,643	3,143	27,611,469	1,643	3,143	27,611,469	1,643	3,143	27,611,469	1,643	3,143	27,611,469	1,643	3,143	44,805,901			
Ⅸ腎臓病、糖尿病、高血圧性疾患（1401～1408）	総数	19,014	43,111	45,962,897	10,907	30,305	40,699,909	3,928	12,863	25,880,434	1,274	3,619	17,969,282	13,756	157,656	17,969,282	13,756	157,656	17,969,282	13,756	157,656	17,969,282	13,756	157,656	17,969,282	13,756	157,656	554,798,815			
	(1401～1402) 糸状性疾患、腎臓病、糖尿病性疾患及び腎不全	2,103	3,224	5,179,354	1,576	5,974,688	1,034	1,941	7,143,753	896	2,291	12,832,735	13,247	156,037	12,832,735	13,247	156,037	12,832,735	13,247	156,0											

第6表－8 疾病分類別、診療種類別、点数（金額）階級別、件数・回数（回数）・点数（金額）（共済組合・被保険者）

食事・生活療養

平成21年度

疾病分類名		総数			5,000円未満			5,000円以上～10,000円未満			10,000円以上～20,000円未満		
件数	回数	金額	件数	回数	金額	件数	回数	金額	件数	回数	金額	件数	回数
総数													
I 感染症及び寄生虫症 (0101－0109)													
2,860	61,096	41,058,908	978	3,588	2,352,124	589	6,422	4,250,162	647	13,946	9,258,570	13,946	2,200
991	8,101	5,333,708	608	2,237	1,463,984	250	2,660	1,748,352	110	2,200	1,447,716	2,200	23
183	8,620	5,759,380	32	99	66,268	15	170	112,286	23	491	327,904	491	381
32	546	354,262	8	21	17,197,794	5	57	37,680	17	37,680	246,650	381	17
II 新生物 (0201－0211)													
26,261	644,397	428,038,956	7,086	26,002	17,197,794	4,887	54,744	36,049,196	6,698	146,700	97,021,668	6,698	146,700
19,414	527,312	351,128,336	4,845	17,944	11,892,128	3,209	35,867	23,752,068	4,659	102,380	68,082,768	4,659	102,380
III 血液及び造血器の疾患並びに免疫機構の障害 (0301－0302)													
791	19,896	12,959,106	234	926	563,342	161	1,908	1,190,180	161	3,518	2,284,366	161	3,518
IV 内分泌系、栄養及び代謝疾患 (0401－0403)													
3,424	96,255	68,375,622	564	1,857	1,271,830	514	5,314	3,691,292	939	19,357	13,669,008	939	19,357
2,509	76,294	54,985,526	292	936	663,694	335	3,406	2,422,788	711	14,373	10,363,972	711	14,373
V 精神及び行動の障害 (0501－0507)													
5,554	300,679	200,247,942	455	1,577	1,043,464	359	4,058	2,672,618	658	14,750	9,748,476	658	14,750
1,045	66,977	44,404,814	43	168	110,060	44	509	336,426	93	2,108	1,389,220	93	2,108
VI 神経系の疾患 (0601－0606)													
3,281	92,560	61,316,180	1,236	3,324	2,216,508	391	4,396	2,889,470	579	12,787	8,417,256	579	12,787
2,857	48,803	32,348,198	1,040	4,102	2,650,488	649	7,007	4,624,318	678	14,771	9,735,140	678	14,771
1,004	9,427	6,258,796	499	2,091	1,352,580	358	3,771	2,499,666	121	2,409	1,614,178	121	2,409
VII 眼及び付属器の疾患 (0701－0704)													
1,290	22,609	14,874,054	370	1,387	908,626	273	3,008	1,957,488	450	9,812	6,444,314	450	9,812
VIII 耳及び乳突関節の疾患 (0801－0807)													
14,623	402,578	274,242,376	4,569	17,649	12,139,766	2,374	24,842	16,903,150	2,767	59,210	40,077,448	2,767	59,210
IX 循環器系の疾患 (0901－0912)													
496	9,108	6,225,908	209	682	453,834	85	895	602,662	98	2,071	1,362,234	98	2,071
4,375	61,467	43,610,418	2,251	9,015	6,425,030	855	8,233	5,865,646	632	12,675	9,001,476	632	12,675
5,189	233,144	156,869,290	749	2,787	1,856,820	510	5,679	3,792,246	921	20,414	13,621,536	921	20,414
X 呼吸器系の疾患 (1001－1011)													
5,212	100,898	66,411,822	1,164	4,569	2,969,984	1,491	17,189	11,223,094	1,758	37,163	24,360,176	1,758	37,163
651	7,944	5,201,178	196	839	548,250	287	3,229	2,110,224	147	2,917	1,900,582	147	2,917
1,013	22,569	14,944,676	174	704	454,378	269	3,075	2,008,344	357	7,781	5,128,334	357	7,781
(1005) 急性気管支炎及び急性気管支炎													
91	1,261	818,430	26	115	73,994	38	417	269,050	21	440	287,476	21	440
(1007) 慢性副鼻腔炎													
692	10,896	7,110,170	161	585	373,436	183	2,190	1,428,252	301	6,269	4,104,572	301	6,269
(1008－1009) 気管支炎及び慢性閉塞性肺疾患													
81	2,559	1,688,050	12	49	32,012	14	172	114,814	24	523	344,884	24	523
290	6,142	4,064,656	78	285	188,120	69	796	519,398	86	1,835	1,198,280	86	1,835
XI 消化器系の疾患 (1101－1112)													
14,650	196,893	132,583,330	6,608	21,812	14,541,354	3,738	40,565	26,893,250	2,737	57,078	38,116,156	2,737	57,078
1,006	14,810	10,026,028	363	1,237	823,438	283	3,088	2,096,470	233	4,805	3,267,776	233	4,805
935	28,242	19,543,908	184	638	446,546	136	1,458	1,001,028	242	5,226	3,573,252	242	5,226
XII 皮膚及び皮下組織の疾患 (1201－1203)													
1,173	29,998	19,968,286	255	958	629,990	233	2,659	1,751,490	363	8,016	5,264,296	363	8,016
7,056	224,030	147,398,600	1,528	5,757	3,769,530	1,012	11,476	7,424,642	1,520	34,552	22,439,330	1,520	34,552
XIII 筋骨格系及び結合組織の疾患 (1301－1310)													
6,565	108,302	73,642,550	2,830	10,081	6,566,102	1,474	16,399	10,763,588	1,271	27,109	17,980,786	1,271	27,109
(1401－1402) 糸状体疾患、腎尿管間質性疾患及び腎不全													
2,188	60,725	42,861,982	484	1,882	1,282,750	461	4,914	3,367,634	489	10,185	7,073,236	489	10,185
XIV 腎尿路系生殖器系の疾患 (1401－1408)													
10,691	232,835	148,135,888	3,817	13,615	8,296,404	1,758	21,337	12,903,376	2,860	63,752	40,380,508	2,860	63,752
(1501) 流産													
827	4,066	2,591,238	697	1,701	1,094,684	75	831	529,788	39	833	512,876	39	833
XV 妊娠、分娩及び産じょく (1501－1504)													
458	5,856	3,475,458	238	875	614,190	83	1,102	614,190	105	2,312	1,376,648	105	2,312
XVI 周産期に発生した病態 (1601－1602)													
461	12,341	8,134,582	134	503	331,792	82	927	606,200	108	2,367	1,563,100	108	2,367
XVII 先天畸形、変形及び染色体異常 (1701－1702)													
1,115	21,113	14,002,326	479	1,543	998,248	239	2,709	1,748,168	184	4,006	2,570,412	184	4,006
(1800) 虚脱、虚脱及び異常な所見、異常な所見で他に分類されないもの (1800)													
8,321	231,097	151,508,240	2,379	8,712	5,662,406	1,439	16,223	10,548,924	1,699	38,149	24,784,404	1,699	38,149
XIX 損傷、中毒及びその他の外因の影響 (1901－1905)													
3,159	94,043	61,740,420	836	3,217	2,100,712	538	5,985	3,906,138	624	13,980	9,144,998	624	13,980
XX 骨折													
XXII 特殊目的用コード (2210－2220)													
－	－	－	－	－	－	－	－	－	－	－	－	－	－

注) 1. 本表は、提出のあったデータの内の、疾病コードの記載があるものを集計したものである。

2. 被用者保険の各制度に關して高齢受給者（70歳以上）は被保険者および被扶養者分から除かれている。

第6表－8 疾病分類別、診療種類別、点数（金額）階級別、件数・日数（回数）・点数（金額）（共済組合・被保険者）

食事・生活療養

疾病分類名	20,000円以上～40,000円未満				40,000円以上～60,000円未満				60,000円以上～70,000円未満				70,000円以上			
	件数	回数	金額	件数	回数	金額	件数	回数	金額	件数	回数	金額	件数	回数	金額	
総数	18,517	783,601	522,971,990	11,523	882,524	585,191,020	2,698	244,225	170,838,858	13	1,209	923,614				
	380	15,623	10,569,588	185	14,148	9,498,814	81	7,369	5,129,650	-	-	-				
	21	854	571,596	2	150	102,060	-	-	-	-	-	-				
	37	1,633	1,080,490	55	4,289	2,851,502	21	1,938	1,320,930	-	-	-				
(0103) 主として性的伝播様式をとる感染症	2	87	57,180	-	-	-	-	-	-	-	-	-				
Ⅱ 新生物 (0201～0211)	4,845	204,681	136,250,914	2,396	180,629	119,703,558	349	31,641	21,815,826	-	-	-				
	4,207	178,761	119,158,284	2,188	164,629	109,120,416	306	27,731	19,122,672	-	-	-				
Ⅲ 血液及び造血器の疾患並びに免疫機構の障害 (0301～0302)	139	5,806	3,834,518	78	6,113	3,976,548	18	1,625	1,110,152	-	-	-				
	986	38,799	27,689,804	314	21,414	15,194,656	107	9,514	6,859,032	-	-	-				
Ⅳ 内分泌、栄養及び代謝疾患 (0401～0403)	822	32,151	23,214,842	254	16,991	12,223,654	95	8,437	6,096,576	-	-	-				
	1,340	61,371	40,617,194	2,255	174,784	115,547,324	487	44,139	30,618,866	-	-	-				
Ⅴ 精神及び行動の障害 (0501～0507)	209	9,518	6,307,044	492	39,705	25,987,888	164	14,969	10,274,176	-	-	-				
	(0503) 統合失調症、統合失調型障害および妄想性障害	209	9,518	6,307,044	492	39,705	25,987,888	164	14,969	10,274,176	-	-	-			
Ⅵ 神経系の疾患 (0601～0606)	446	19,526	12,839,578	476	38,552	25,242,856	153	13,975	9,710,512	-	-	-				
	400	16,179	10,739,874	75	5,403	3,636,442	15	1,341	961,936	-	-	-				
Ⅶ 眼及び付属器の疾患 (0701～0704)	(0702) 白内障	22	833	560,672	2	149	104,116	2	174	127,584	-	-	-			
	178	7,024	4,647,550	17	1,192	793,936	2	186	122,140	-	-	-				
Ⅷ 循環器系の疾患 (0801～0807)	2,459	101,229	69,426,436	1,800	140,483	93,844,464	641	57,956	40,927,498	13	1,209	923,614				
	(0901) 高血圧性疾患	72	3,028	2,060,716	23	1,614	1,156,224	9	818	590,238	-	-	-			
(0902) 虚血性心疾患	448	17,170	12,308,950	138	9,822	6,803,954	51	4,552	3,205,362	-	-	-				
	(0904～0908) 脳血管疾患	1,141	48,893	32,887,566	1,355	108,837	71,824,850	500	45,325	31,962,658	13	1,209	923,614			
Ⅸ 呼吸器系の疾患 (1001～1011)	554	22,518	14,974,182	202	15,360	10,137,358	43	3,899	2,747,028	-	-	-				
	(1001～1003) 急性上気道感染症	18	704	469,998	3	255	172,124	-	-	-	-	-				
(1004) 肺炎	148	5,914	3,927,366	50	3,726	2,447,202	15	1,369	979,052	-	-	-				
	(1005) 急性気管支炎及び急性細気管支炎	5	207	135,430	1	82	52,480	-	-	-	-	-				
(1007) 慢性副鼻腔炎	46	1,779	1,157,840	1	73	48,070	-	-	-	-	-	-				
	(1008～1009) 気管支炎及び慢性閉塞性肺疾患	16	673	444,092	14	1,052	690,448	1	90	61,800	-	-	-			
(1010) 喘息	35	1,382	941,124	21	1,755	1,152,510	1	89	65,224	-	-	-				
Ⅹ I 消化器系の疾患 (1101～1112)	1,150	45,953	31,290,818	339	24,486	16,774,194	78	6,999	4,967,558	-	-	-				
	(1104～1105) 胃及び十二指腸の疾患	111	4,521	3,031,104	13	892	613,848	3	267	193,392	-	-	-			
(1106～1109) 肝疾患	211	8,627	5,960,066	124	8,909	6,143,546	38	3,384	2,419,470	-	-	-				
	191	8,027	5,344,622	99	7,449	4,918,724	32	2,889	2,059,164	-	-	-				
Ⅹ II 皮膚及び皮下組織の疾患 (1201～1203)	1,767	76,767	50,222,506	1,052	79,510	52,375,054	177	15,968	11,167,538	-	-	-				
Ⅹ III 筋骨格系及び結合組織の疾患 (1301～1310)	582	23,467	16,181,858	279	19,724	13,836,422	129	11,522	8,313,794	-	-	-				
	(1401～1408) 腎尿路上皮生殖器系、腎尿管間質性疾患及び腎不全	394	16,022	11,310,168	232	16,290	11,577,940	128	11,432	8,249,354	-	-	-			
Ⅹ IV 腎尿路上皮生殖器系、腎尿管間質性疾患及び腎不全 (1401～1402)	1,321	58,526	37,400,906	793	62,565	40,344,808	142	13,040	8,809,886	-	-	-				
	(1501) 流産	14	545	354,050	2	156	99,840	-	-	-	-	-				
Ⅹ V 妊娠、分娩及び産後 (1501～1504)	29	1,327	834,324	3	240	159,964	-	-	-	-	-	-				
	(1601～1602) 先天奇形、変形及び染色体異常 (1701～1702)	66	2,838	1,869,628	61	4,793	3,143,840	10	913	620,022	-	-	-			
Ⅹ VI 先天奇形、変形及び染色体異常 (1701～1702)	113	4,766	3,145,568	74	5,729	3,848,436	26	2,360	1,691,494	-	-	-				
	(1800) 産後、分娩及び胎児死後、胎児死後															

注) 1. 本表は、提出のあったデータの内の記載があるものを集計したものである。
2. 被用者保険の各制度に關して高齢受給者 (70歳以上) は被保険者および被扶養者分から除かれている。

第6表－8 疾病分類別、診療種類別、点数（金額）階級別、件数・日数（回数）・点数（金額）（共済組合・被保険者）

入院＋食事・生活療養(医科)

疾病分類名			総数			50,000円未満			50,000円以上～100,000円未満			100,000円以上～200,000円未満		
総数	件数	日数	金額	件数	日数	金額	件数	日数	金額	件数	日数	金額	件数	金額
I 感染症及び寄生虫症 (0101～0109) (0101) 腸管感染症 (0102) 結核 (0103) 主として性的伝播様式をとる感染症	126,561	1,249,101	56,939,433,848	9,457	25,926	217,410,268	14,949	38,831	1,100,096,580	23,809	101,620	3,465,780,884	23,809	3,465,780,884
	3,234	27,936	1,041,826,418	321	754	7,001,870	498	1,248	37,403,694	872	4,040	126,370,576	872	126,370,576
	1,178	5,842	183,459,678	110	152	3,377,174	329	803	24,471,966	465	2,163	66,235,254	465	66,235,254
	187	3,085	70,078,600	9	21	264,544	13	29	893,324	37	186	5,564,502	37	5,564,502
	45	272	8,449,112	16	42	329,010	3	8	252,312	5	21	749,790	5	749,790
II 新生物 (0201～0211) (0201～0210) 悪性新生物	27,492	300,720	16,396,988,426	976	1,368	28,535,184	2,134	4,808	163,536,730	4,204	15,430	601,492,802	4,204	601,492,802
	20,458	246,072	13,180,604,446	586	726	17,898,706	1,619	3,524	125,569,632	2,767	10,222	400,095,708	2,767	400,095,708
III 血液及び造血器の疾患並びに免疫機構の障害 (0301～0302) (0402) 糖尿病	1,132	10,494	582,083,526	368	1,520	3,390,068	114	423	8,162,868	133	585	19,513,164	133	19,513,164
	3,622	38,392	1,332,044,452	250	939	5,660,840	343	893	25,614,962	641	3,155	94,992,134	641	94,992,134
IV 内分泌及び代謝疾患 (0401～0403) (0402) 糖尿病	2,592	29,792	980,289,916	137	593	3,310,834	205	571	15,228,152	432	2,259	64,925,882	432	64,925,882
	5,680	117,869	1,961,812,822	263	424	7,922,618	498	1,845	35,743,472	705	6,486	104,889,356	705	104,889,356
V 精神及び行動の障害 (0501～0507) (0503) 統合失調症、統合失調型障害および妄想性障害	1,051	25,130	402,740,784	29	49	865,948	37	170	2,776,260	103	968	15,427,678	103	15,427,678
	4,368	41,103	1,486,546,920	220	408	7,142,550	1,651	3,410	122,307,162	575	2,377	81,164,018	575	81,164,018
VI 神経系の疾患 (0601～0606) (0702) 白内障	2,956	19,737	1,066,288,618	174	400	4,392,984	199	489	13,699,774	462	1,398	74,377,346	462	74,377,346
	1,040	4,412	292,278,146	38	48	1,094,030	16	44	1,049,710	183	349	32,372,244	183	32,372,244
VII 耳及び乳突炎系の疾患 (0801～0807) (0901) 高血圧性疾患	1,364	9,427	410,535,974	101	180	2,656,048	211	515	15,867,020	346	1,545	49,779,822	346	49,779,822
	15,448	163,188	11,349,470,006	586	1,843	13,708,226	1,020	2,276	75,379,728	3,121	10,599	479,990,008	3,121	479,990,008
IX 循環器系の疾患 (0901～0912) (0901) 高血圧性疾患 (0902) 虚血性心疾患 (0903～0908) 脳血管疾患	600	4,705	158,891,118	97	651	2,065,582	109	275	7,799,436	159	726	22,548,780	159	22,548,780
	4,463	26,947	3,550,655,988	84	182	2,669,300	150	262	10,255,644	1,292	3,284	211,535,758	1,292	211,535,758
X 呼吸器系の疾患 (1001～1011) (1001～1003) 急性上気道感染症 (1004) 肺炎 (1005) 急性気管支炎及び急性気管支炎 (1007) 慢性副鼻腔炎 (1008～1009) 気管支炎及び慢性閉塞性肺疾患 (1010) 喘息	5,417	88,893	3,830,927,940	91	163	2,773,428	248	523	18,499,368	701	2,561	103,010,554	701	103,010,554
	5,415	43,262	1,896,921,262	358	630	9,535,012	567	1,510	41,750,216	1,220	5,767	182,395,184	1,220	182,395,184
XI 消化器系の疾患 (1101～1112) (1104～1105) 胃及び十二指腸の疾患 (1106～1109) 肝疾患	683	3,720	116,017,978	60	178	1,225,876	124	349	9,783,768	318	1,579	47,078,432	318	47,078,432
	1,037	9,110	303,473,986	58	66	1,866,412	104	271	7,688,760	291	1,436	44,208,772	291	44,208,772
XII 皮膚及び皮下組織の疾患 (1201～1203) (1301～1310) 筋骨格系及び結合組織の疾患 (1301～1310)	103	563	16,815,180	17	34	380,244	15	40	1,074,940	38	181	5,537,162	38	5,537,162
	709	4,768	349,637,130	53	63	1,402,872	56	156	3,865,268	43	204	5,957,374	43	5,957,374
XIII 泌尿生殖器系の疾患 (1401～1408) (1401～1402) 糸状体疾患、腎尿管間質性疾患及び腎不全	86	1,051	34,273,120	7	20	105,032	4	9	277,000	15	81	2,241,424	15	2,241,424
	312	2,595	80,042,616	22	54	515,962	64	168	4,421,868	90	465	13,695,852	90	13,695,852
XIV 腎尿路系生殖器系の疾患 (1401～1408) (1401～1402) 糸状体疾患、腎尿管間質性疾患及び腎不全	16,328	114,245	5,040,085,354	1,109	2,327	25,793,510	1,631	3,812	123,347,260	5,088	17,968	714,970,008	5,088	714,970,008
	1,237	8,809	320,645,428	166	388	3,246,678	162	440	12,235,992	286	1,231	40,685,342	286	40,685,342
XV 経絡、分枝及び癒じよく (1501～1504) (1501) 流産	978	11,469	408,729,358	41	71	1,200,538	98	233	7,559,324	219	1,130	32,520,644	219	32,520,644
	1,250	12,192	430,169,966	124	379	2,554,362	118	289	8,754,060	278	1,374	42,027,702	278	42,027,702
XVI 先天奇形、変形及び染色体異常 (1701～1702) (1701～1702) 先天奇形、変形及び染色体異常 (1701～1702)	7,106	48,043	2,278,233,330	643	1,640	14,347,172	1,030	2,355	74,618,114	1,350	5,532	197,267,090	1,350	197,267,090
	2,235	24,004	1,085,683,592	57	93	1,805,626	171	394	12,646,648	410	1,638	62,027,922	410	62,027,922
XVII 先天奇形、変形及び染色体異常 (1701～1702) (1701～1702) 先天奇形、変形及び染色体異常 (1701～1702)	12,739	104,050	3,210,171,338	2,753	9,297	56,758,348	2,775	9,228	196,037,164	1,810	10,615	254,948,186	1,810	254,948,186
	1,247	2,951	151,834,508	181	207	7,081,694	757	1,232	54,065,716	170	513	22,383,746	170	22,383,746
XVIII 先天奇形、変形及び染色体異常 (1701～1702) (1701～1702) 先天奇形、変形及び染色体異常 (1701～1702)	566	3,279	100,619,408	181	648	4,003,206	145	549	9,963,894	71	439	9,908,976	71	9,908,976
	476	5,109	289,181,272	23	67	636,566	27	54	1,994,868	71	252	10,219,782	71	10,219,782
XIX 先天奇形、変形及び染色体異常 (1701～1702) (1701～1702) 先天奇形、変形及び染色体異常 (1701～1702)	1,402	9,968	352,457,256	170	488	3,316,200	410	954	28,797,504	319	1,425	45,078,516	319	45,078,516
	8,705	92,220	3,743,832,920	444	1,425	11,041,170	850	2,178	63,256,990	1,430	6,599	214,381,778	1,430	214,381,778
XX 損傷、中毒及びその他の外因の影響 (1901～1905) (1901) 骨折	3,229	36,871	1,427,522,860	143	620	3,491,980	229	639	17,052,988	519	2,429	78,594,966	519	78,594,966
	3,229	36,871	1,427,522,860	143	620	3,491,980	229	639	17,052,988	519	2,429	78,594,966	519	78,594,966
XXI 特殊目的用コード (2210～2220) (2210～2220) 特殊目的用コード (2210～2220)	—	—	—	—	—	—	—	—	—	—	—	—	—	—
	—	—	—	—	—	—	—	—	—	—	—	—	—	—

注) 1. 本表は、提出のあったデータの内の記載があるものを集計したものである。

2. 被用者保険の各制度に關して高齡受給者（70歳以上）は被保険者および被扶養者から除かれている。

第6表－8 疾病分類別、診療種類別、点数（金額）階級別、件数・日数（回数）・点数（金額）（共済組合・被保険者）

入院＋食事・生活療養(医療)

平成24年度		200,000円以上～300,000円未満			300,000円以上～500,000円未満			500,000円以上～800,000円未満			800,000円以上		
疾病分類名		件数	日数	金額	件数	日数	金額	件数	日数	金額	件数	日数	金額
総 数		16,888	120,087	4,177,772,308	23,650	283,349	9,365,190,026	19,078	310,943	11,988,569,648	18,730	368,345	26,624,614,134
Ⅰ 感染症及び寄生虫症 (0101～0109)	Ⅰ 感染症	495	3,784	122,237,996	543	7,049	209,467,430	256	5,253	159,664,290	249	5,808	379,680,562
	(0101) 腸管感染症	171	1,305	40,591,688	78	935	28,214,468	19	343	11,771,934	6	141	8,797,194
	(0102) 結核	19	212	4,849,712	64	1,496	26,917,236	36	936	21,972,652	9	205	9,616,630
(0103) 主として性的伝播病をとする感染症		9	67	2,146,430	10	107	3,861,370	2	27	1,110,200	—	—	—
Ⅱ 新生物 (0201～0211)	Ⅱ 新生物	2,662	15,944	662,612,946	4,702	40,979	1,880,733,572	5,895	78,084	3,726,573,642	6,919	144,107	9,333,503,550
	(0201～0210) 悪性新生物	2,006	12,361	499,890,048	3,382	30,892	1,338,051,450	3,951	58,301	2,536,739,312	6,147	130,046	8,262,359,590
Ⅲ 血液及び造血器の疾患並びに免疫機構の障害 (0301～0302)		110	827	27,877,870	129	1,449	49,587,120	98	1,645	61,537,510	180	4,045	412,014,926
Ⅳ 内分泌、栄養及び代謝疾患 (0401～0403)	Ⅳ 内分泌	567	4,985	140,838,396	1,018	13,111	399,746,990	556	10,277	344,152,598	247	5,032	321,038,532
	(0402) 糖尿	440	3,992	109,876,576	771	10,265	302,965,870	436	8,411	269,981,480	171	3,701	214,003,122
Ⅴ 精神及び行動の障害 (0501～0507)	Ⅴ 精神及び行動の障害	700	12,072	177,545,374	2,606	71,104	1,041,779,624	780	22,310	461,347,376	128	3,628	132,585,002
	(0503) 統合失調症、統合失調型障害および妄想性障害	109	1,953	27,336,872	598	16,992	239,044,278	141	4,035	83,439,636	34	963	33,850,112
Ⅵ 神経系の疾患 (0601～0606)		364	2,721	90,184,420	512	7,366	200,441,810	589	13,955	376,247,322	457	10,866	609,059,638
Ⅶ 眼及び付属器の疾患 (0701～0704)	Ⅶ 眼及び付属器の疾患	739	3,237	177,518,500	671	4,618	274,549,170	548	6,440	274,367,494	163	3,155	180,383,350
	(0702) 白内障	498	1,856	118,963,878	247	1,408	100,753,076	51	548	29,085,772	7	159	8,959,436
Ⅷ 耳及び乳突嚢の疾患 (0801～0807)		274	2,076	67,427,824	208	2,274	78,086,940	136	1,432	90,546,126	88	1,405	106,172,194
Ⅸ 循環器系の疾患 (0901～0912)	Ⅸ 循環器系の疾患	2,031	11,867	490,311,440	1,766	18,929	691,175,994	1,985	38,292	1,269,216,872	4,939	79,382	8,329,687,738
	(0901) 高血圧性疾患	83	762	20,636,976	73	907	27,845,416	37	708	22,374,538	42	676	55,620,390
	(0902) 虚血性心疾患	747	2,796	173,467,862	305	2,603	116,085,640	216	2,749	139,312,542	1,669	15,071	2,897,329,242
	(0904～0908) 脳血管疾患	453	3,035	112,685,260	776	9,685	311,403,298	1,265	27,368	810,146,334	1,883	45,558	2,472,409,698
	(1001～1003) 急性上気道感染症	923	6,438	225,923,540	1,185	11,160	454,719,390	644	8,797	411,348,370	518	8,960	571,249,550
Ⅹ 呼吸器系の疾患 (1001～1011)	Ⅹ 呼吸器系の疾患	123	917	29,119,576	44	455	16,104,806	9	119	5,429,110	5	123	7,276,410
	(1004) 肺炎	265	2,080	65,004,692	185	2,205	69,542,548	87	1,772	53,801,672	47	1,280	61,361,130
	(1005) 急性気管支炎及び慢性気管支炎	25	183	5,782,918	4	45	1,432,530	3	49	1,710,446	1	31	896,940
	(1007) 慢性副鼻腔炎	25	134	6,384,582	163	1,059	66,900,960	272	2,138	177,575,766	97	1,014	87,550,308
	(1008～1009) 気管支炎及び慢性閉塞性肺疾患	15	145	3,961,530	20	286	7,889,254	14	293	8,817,142	11	217	10,981,738
(1010) 喘息		53	414	12,856,206	42	517	16,215,324	20	413	11,947,440	21	564	20,389,964
Ⅺ 消化器系の疾患 (1101～1112)	Ⅺ 消化器系の疾患	2,613	17,972	644,226,646	3,083	28,187	1,218,397,954	1,893	24,387	1,156,509,680	911	19,592	1,156,840,296
	(1104～1105) 胃及び十二指腸の疾患	226	1,715	56,566,004	259	2,755	101,733,850	94	1,501	56,820,768	44	779	49,356,794
Ⅻ 皮膚及び皮下組織の疾患 (1201～1203)	Ⅻ 皮膚及び皮下組織の疾患	166	1,559	41,335,378	211	2,828	82,989,282	152	3,287	95,389,528	91	2,361	147,734,664
	(1106～1109) 肝疾患	245	2,011	60,993,240	247	2,798	93,789,104	143	2,948	87,651,980	95	2,393	134,399,518
Ⅼ 筋骨格系及び結合組織の疾患 (1301～1310)		966	8,374	242,102,150	1,237	15,257	486,614,270	1,338	24,770	857,142,050	1,503	29,648	2,159,416,240
Ⅽ 腎尿路系生殖器系の疾患 (1401～1408)	Ⅽ 腎尿路系生殖器系の疾患	1,492	6,957	372,499,072	1,273	9,915	495,931,814	856	11,433	528,698,880	462	10,811	528,698,880
	(1401～1402) 糸球体疾患、腎尿管間質性疾患及び腎不全	417	2,480	102,682,284	450	4,176	175,728,126	358	5,972	227,909,892	372	9,251	502,883,094
Ⅾ V 経絡、分枝及び瘧じょく (1501～1504)	Ⅾ V 経絡、分枝及び瘧じょく	1,037	9,571	260,987,786	2,256	25,298	916,726,428	1,591	28,290	988,232,374	517	11,751	536,481,052
	(1501) 流産	17	88	4,045,720	61	410	25,973,216	59	461	36,434,496	2	40	1,849,920
Ⅿ VI 周産期に発生した病態 (1601～1602)		40	275	10,255,778	81	719	31,780,812	40	522	24,370,212	8	127	10,336,530
ⅰ 先天奇形、変形及び染色体異常 (1701～1702)		70	424	17,697,862	91	867	36,683,532	83	1,412	53,179,578	111	2,033	168,769,084
ⅱ 産後、産後及び周産期所見、異常産所見で他に分類されないもの (1800)		140	1,003	34,061,874	170	1,985	66,295,830	116	2,302	72,876,802	77	1,811	102,040,530
ⅲ 損傷、中毒及びその他の外因の影響 (1901～1905)	ⅲ 損傷、中毒及びその他の外因の影響	1,420	9,549	352,469,594	1,872	20,284	738,692,242	1,531	28,394	977,906,492	1,158	23,791	1,386,084,654
	(1901) 骨折	519	3,582	127,490,708	737	8,167	295,826,418	684	12,872	435,177,434	398	8,562	469,888,366
ⅳ ⅲ 特殊目的用コード (2210～2220)		—	—	—	—	—	—	—	—	—	—	—	—

注) 1. 本表は、推出のあったデータの内の、疾病コードの記載があるものを集計したものである。

2. 被用者保険の各制度に關して高齢受給者（70歳以上）は被保険者および被扶養者分から除かれている。

第6表－9 疾病分類別、診療種類別、点数（金額）階級別、件数・日数（回数）・点数（金額）（共済組合・被扶養者）

入院

疾病分類名			総数			5,000点未満			5,000点以上～10,000点未満			10,000点以上～20,000点未満		
総数	件数	日数	点数	件数	日数	点数	件数	日数	点数	件数	日数	点数	件数	日数
I 感染症及び寄生虫症（0101－0109）	128,593	1,426,579	5,054,641,008	12,276	31,428	31,254,841	13,218	37,805	99,972,140	24,945	115,355	372,542,396		
（0101）腸管感染症	5,421	33,303	127,401,617	695	1,441	1,643,359	865	2,254	6,780,819	1,963	8,215	28,963,409		
（0102）結核	3,144	13,936	51,004,215	287	392	994,508	630	1,556	4,974,199	1,415	5,763	20,746,269		
（0103）主として性的伝播様式をとる感染症	50	773	1,664,325	1	1	1,637	9	25	69,698	9	61	139,493		
II 新生物（0201－0211）	42	293	663,907	14	32	22,896	4	13	29,656	10	38	125,556		
（0201－0210）悪性新生物	14,920	173,620	888,420,315	667	1,132	2,106,594	870	2,139	6,731,832	1,937	7,713	28,821,824		
（0201－0210）悪性新生物	10,705	141,817	711,575,155	346	543	1,159,547	553	1,291	4,254,427	1,237	4,966	18,513,190		
III 血液及び造血器の疾患並びに免疫機構の障害（0301－0302）	1,407	12,973	59,161,972	421	1,665	479,820	100	355	750,144	189	840	2,843,146		
IV 内分泌、栄養及び代謝疾患（0401－0403）	3,043	28,647	108,631,092	281	707	638,137	352	906	2,750,245	786	3,388	11,713,070		
（0402）糖尿病	1,120	13,832	41,495,454	53	185	142,309	111	322	863,784	175	1,008	2,626,157		
V 精神及び行動の障害（0501－0507）	14,133	357,458	484,013,120	482	1,238	1,535,734	597	2,602	4,480,061	1,041	11,703	15,836,625		
（0503）統合失調症、統合失調型障害および妄想性障害	8,684	237,040	299,845,594	155	668	456,737	200	978	1,521,689	459	5,654	7,011,822		
VI 神経系の疾患（0601－0606）	6,520	118,957	311,123,941	266	519	815,996	643	1,467	5,019,542	821	3,273	11,825,067		
VII 眼及び付属器の疾患（0701－0704）	1,878	11,522	61,427,563	154	313	354,410	90	224	651,982	298	888	4,882,877		
（0702）白内障	609	2,838	17,824,227	31	40	91,049	17	48	127,483	79	169	1,374,473		
VIII 耳及び乳突突起の疾患（0801－0807）	1,333	7,808	42,644,522	95	131	317,305	147	349	1,130,513	347	1,319	5,222,858		
IX 循環器系の疾患（0901－0912）	5,786	79,401	383,950,635	299	801	680,242	342	830	2,582,238	1,003	3,797	15,111,444		
（0901）高血圧性疾患	241	2,763	8,427,319	26	68	76,122	34	93	262,943	56	252	772,485		
（0902）虚血性心疾患	726	4,928	51,346,134	18	19	66,549	31	59	225,416	229	637	3,762,866		
（0904－0908）脳血管疾患	2,612	50,099	175,291,467	60	89	214,630	110	274	815,997	287	1,197	4,247,251		
X 呼吸器系の疾患（1001－1011）	18,119	106,842	445,145,585	1,179	1,638	4,046,746	1,963	4,836	15,131,519	6,409	26,701	97,562,451		
（1001－1003）急性上気道感染症	1,947	8,925	32,337,135	144	269	461,242	278	701	2,176,504	1,010	4,230	15,019,744		
（1004）肺	5,398	32,980	131,173,442	257	288	958,996	460	1,083	3,525,524	1,817	7,736	28,150,893		
（1005）急性気管支炎及び慢性気管支炎	3,745	19,363	81,217,729	211	250	812,709	346	778	2,682,021	1,438	5,706	22,290,575		
（1007）慢性副鼻腔炎	223	1,503	9,737,244	20	29	61,219	16	41	113,094	18	90	269,260		
（1008－1009）気管支炎及び慢性閉塞性肺疾患	285	1,889	6,472,651	28	48	88,287	33	107	246,584	109	476	1,618,584		
（1010）喘息	2,666	14,543	52,924,564	226	269	762,454	366	934	2,825,984	993	4,226	15,040,226		
XI 消化器系の疾患（1101－1112）	8,113	59,211	271,744,812	645	1,595	1,482,926	761	1,918	5,844,236	1,950	7,486	28,943,270		
（1104－1105）胃及び十二指腸の疾患	443	3,251	10,922,821	49	115	132,650	78	213	597,480	114	544	1,648,498		
（1106－1109）肝疾患	563	6,714	19,982,893	31	55	92,091	56	145	440,160	121	578	1,770,025		
XII 皮膚及び皮下組織の疾患（1201－1203）	1,443	10,927	37,541,221	209	504	425,533	149	405	1,136,196	364	1,691	5,465,434		
XIII 筋骨格系及び結合組織の疾患（1301－1310）	5,731	68,818	322,850,385	289	515	773,603	378	1,063	2,853,160	771	4,007	11,462,837		
XIV 腎尿路生殖器系の疾患（1401－1408）	4,795	39,493	157,893,165	530	1,481	1,157,508	536	1,359	3,963,470	995	4,216	14,839,256		
（1401－1402）糸球体疾患、腎尿管間質性疾患及び腎不全	1,947	22,833	88,256,556	74	111	255,025	150	345	1,139,354	375	1,607	5,618,471		
XV 妊娠、分娩及び産後（1501－1504）	11,231	90,268	266,940,298	3,032	10,185	6,766,393	2,158	7,696	15,537,946	1,360	8,496	19,126,723		
（1501）流産	943	2,327	11,891,807	191	205	746,001	508	829	3,654,260	119	392	1,608,793		
XVI 周産期に発生した病態（1601－1602）	9,459	87,562	427,804,219	1,547	4,223	3,788,806	1,319	4,323	9,874,001	1,926	9,828	28,610,645		
XVII 先天奇形、変形及び染色体異常（1701－1702）	3,711	41,332	265,733,101	206	342	630,437	221	490	1,660,029	421	1,511	6,394,498		
XVIII 癌、悪性腫瘍及び悪性新生物、良悪未詳疾患で他に分類されないもの（1800）	2,662	15,763	47,138,078	710	1,864	1,742,397	592	1,817	4,458,681	735	3,385	10,650,055		
XIX 損傷、中毒及びその他の外因の影響（1901－1905）	8,888	82,674	345,075,427	609	1,134	1,868,895	1,135	2,772	8,635,526	1,629	6,898	24,276,917		
（1901）骨折	3,460	32,678	136,098,006	146	256	465,810	217	552	1,671,222	689	3,013	10,718,032		
XXII 特殊目的用コード（2210－2220）	—	—	—	—	—	—	—	—	—	—	—	—	—	—

注）1．本表は、提出のあったデータの内、疾病コードの記載があるものを集計したものである。
2．被用者保険の各制度に關して高齢受給者（70歳以上）は被保険者および被扶養者分から除かれている。

第6表－9 疾病分類別、診療種類別、点数（金額）階級別、件数・日数（回数）・点数（金額）（共済組合・被扶養者）

入院

I 感染症及び寄生虫症 (0101-0109)														
総数														
件数	日数	点数	件数	日数	点数	件数	日数	点数	件数	日数	点数	件数	日数	点数
19,537	157,502	484,039,012	28,674	480,824	1,101,107,425	16,325	302,630	1,017,255,015	13,618	301,035	1,948,470,179	33,527,125	33,527,125	33,527,125
975	6,420	23,496,462	545	5,867	20,314,541	204	3,831	12,675,902	214	5,275	33,527,125	33,527,125	33,527,125	33,527,125
585	3,691	13,918,524	185	1,783	6,740,045	29	414	1,684,664	13	337	1,946,006	1,946,006	1,946,006	1,946,006
9	118	229,196	13	344	553,881	6	178	353,779	3	46	316,641	316,641	316,641	316,641
6	58	153,231	6	121	218,446	2	31	114,122	-	-	-	-	-	-
II 新生物 (0201-0211)														
悪性新生物														
1,678	9,695	41,799,793	2,780	24,822	111,695,971	3,517	49,618	222,317,940	3,471	78,501	474,946,361	474,946,361	474,946,361	474,946,361
1,120	6,938	27,991,984	1,883	18,251	75,093,888	2,442	37,854	157,060,790	3,124	71,974	427,501,329	427,501,329	427,501,329	427,501,329
III 血液及び造血器の疾患並びに免疫機構の障害 (0301-0302)														
血内分泌、栄養及び代謝疾患 (0401-0403)														
163	1,119	4,089,057	208	2,276	8,105,212	145	2,629	9,187,717	181	4,089	33,706,876	33,706,876	33,706,876	33,706,876
464	3,458	11,367,921	613	8,738	24,288,378	328	6,776	20,221,280	219	4,674	37,652,061	37,652,061	37,652,061	37,652,061
179	1,629	4,471,954	346	5,182	13,750,647	184	3,966	11,361,500	72	1,540	8,279,103	8,279,103	8,279,103	8,279,103
IV 精神及び行動の障害 (0501-0507)														
1,751	40,458	45,827,289	8,901	262,036	324,769,905	1,079	31,226	63,051,711	282	8,195	28,511,795	28,511,795	28,511,795	28,511,795
1,008	25,261	26,755,251	6,320	188,763	227,922,682	418	12,057	23,980,021	124	3,659	12,197,392	12,197,392	12,197,392	12,197,392
V 神経系の疾患 (0601-0606)														
眼臓及び付属器の疾患 (0701-0704)														
544	4,330	13,469,965	1,352	29,808	55,825,377	1,949	53,750	119,645,393	945	25,810	104,522,611	104,522,611	104,522,611	104,522,611
533	2,275	12,839,359	459	2,956	18,400,348	269	3,347	16,201,575	75	1,519	8,097,012	8,097,012	8,097,012	8,097,012
242	940	5,721,950	198	1,174	8,074,218	39	402	2,169,875	3	65	265,179	265,179	265,179	265,179
VI 耳及び乳様突起の疾患 (0801-0807)														
循環器系の疾患 (0901-0912)														
331	1,842	8,036,891	196	1,724	7,288,135	139	1,338	9,167,912	78	1,105	11,480,908	11,480,908	11,480,908	11,480,908
682	5,944	16,906,538	983	16,631	39,750,813	932	20,748	59,326,233	1,545	30,650	249,593,127	249,593,127	249,593,127	249,593,127
31	363	777,396	38	648	1,564,959	42	1,071	2,544,116	14	268	2,429,298	2,429,298	2,429,298	2,429,298
105	404	2,471,522	78	638	2,936,143	41	627	2,551,376	224	2,544	39,332,262	39,332,262	39,332,262	39,332,262
220	2,956	5,635,840	564	12,016	23,346,054	603	14,679	38,717,752	768	18,888	102,313,943	102,313,943	102,313,943	102,313,943
VII 呼吸器系の疾患 (1001-1011)														
4,492	27,495	109,584,124	2,698	23,547	100,520,308	773	11,499	47,687,232	605	11,126	70,623,205	70,623,205	70,623,205	70,623,205
389	2,461	9,320,300	104	937	3,781,913	17	228	1,072,213	5	99	505,219	505,219	505,219	505,219
1,660	10,177	40,589,087	876	7,573	32,245,776	227	3,678	13,899,512	101	2,445	11,803,654	11,803,654	11,803,654	11,803,654
1,090	6,348	26,497,557	543	4,462	19,927,729	85	1,140	5,109,080	32	679	3,898,058	3,898,058	3,898,058	3,898,058
18	129	435,283	56	374	2,284,262	68	553	4,239,456	27	287	2,334,670	2,334,670	2,334,670	2,334,670
64	426	1,556,008	28	290	1,059,475	15	338	944,190	8	204	959,523	959,523	959,523	959,523
680	4,352	16,571,951	311	2,987	11,288,165	71	1,308	4,372,638	19	467	2,063,146	2,063,146	2,063,146	2,063,146
VIII 消化器系の疾患 (1101-1112)														
1,389	8,104	34,497,243	1,828	14,896	71,205,428	978	12,825	59,977,920	562	12,387	69,793,789	69,793,789	69,793,789	69,793,789
78	624	1,942,664	73	823	2,827,053	36	592	2,201,554	15	340	1,572,922	1,572,922	1,572,922	1,572,922
94	821	2,345,378	132	2,129	5,116,759	88	1,996	5,535,462	41	990	4,683,018	4,683,018	4,683,018	4,683,018
IX 皮膚及び皮下組織の疾患 (1201-1203)														
293	2,172	7,282,898	256	2,713	9,677,172	119	2,251	7,530,141	53	1,191	6,023,847	6,023,847	6,023,847	6,023,847
X 筋骨格系及び結合組織の疾患 (1301-1310)														
848	6,667	21,219,642	1,173	13,750	46,343,341	1,226	21,871	77,458,566	1,046	20,945	162,739,236	162,739,236	162,739,236	162,739,236
867	5,227	21,380,834	849	7,601	32,991,690	684	11,308	43,409,334	334	8,301	40,151,013	40,151,013	40,151,013	40,151,013
XI 腎尿路生殖器系の疾患 (1401-1408)														
336	2,324	8,259,623	374	3,864	14,500,938	352	7,085	22,914,249	286	7,497	35,568,846	35,568,846	35,568,846	35,568,846
XII 妊娠、分娩及び産後 (1501-1504)														
974	8,949	24,423,579	2,087	23,529	84,351,636	1,210	22,312	74,471,793	410	9,101	42,262,228	42,262,228	42,262,228	42,262,228
23	126	552,817	49	297	2,011,115	47	402	2,816,468	6	76	502,363	502,363	502,363	502,363
XIII 周産期に発生した病態 (1601-1602)														
1,318	9,768	32,353,570	1,027	10,489	39,454,764	741	11,809	46,981,000	1,581	37,122	266,741,433	266,741,433	266,741,433	266,741,433
XIV 先天奇形、変形及び染色体異常 (1701-1702)														
490	2,622	12,389,993	802	8,049	31,737,819	677	10,584	42,483,140	894	17,734	170,437,185	170,437,185	170,437,185	170,437,185
253	1,793	6,153,797	200	2,959	7,693,465	107	2,373	6,637,154	65	1,572	9,802,529	9,802,529	9,802,529	9,802,529
XV 損傷、中毒及びその他の外因の影響 (1901-1905)														
1,492	9,164	36,920,057	1,717	18,433	66,693,122	1,248	22,535	78,823,072	1,058	21,738	127,857,838	127,857,838	127,857,838	127,857,838
747	4,129	18,240,934	764	7,055	29,575,850	559	10,694	35,061,216	338	6,979	40,364,942	40,364,942	40,364,942	40,364,942
XVI 特殊目的用コード (2210-2220)														
-	-	-	-	-	-	-	-	-	-	-	-	-	-	-

注）1．本表は、提出のあったデータの内、疾病コードの記載があるものを集計したものである。
2．被用者保険の各制度に關して高齢受給者（70歳以上）は被保険者および被扶養者から除かれている。

第6表－9 疾病分類別、診療種類別、点数（金額）階級別、件数・日数（回数）・点数（金額）（共済組合・被扶養者）

入院外		平成21年度		総数			500点未満			500点以上～1,000点未満			1,000点以上～2,000点未満		
		件数	日数	点数	件数	日数	点数	件数	日数	点数	件数	日数	件数	日数	点数
総数		5,291,767	8,331,089	5,557,779,947	2,198,844	2,379,717	711,291,657	1,702,821	2,463,114	1,221,841,711	953,307	2,057,926	953,307	2,057,926	1,307,454,427
Ⅰ 感染症及び寄生虫症（0101～0109）	感染症	266,774	422,917	228,130,025	106,609	114,087	35,516,320	102,226	155,795	71,286,095	45,338	109,144	45,338	109,144	60,833,647
	(0101) 腸管感染症	99,508	135,800	75,043,352	41,255	42,124	15,065,848	37,360	48,491	26,031,356	17,191	33,728	17,191	33,728	23,114,191
	(0102) 結核	960	1,379	1,205,313	325	340	94,074	254	303	189,503	230	370	230	370	320,926
	(0103) 主として性的伝播様式をとる感染症	2,449	4,041	2,260,825	867	974	232,641	692	1,046	522,138	694	1,373	694	1,373	966,320
Ⅱ 新生物（0201～0211）	悪性新生物	160,559	241,412	461,641,476	45,955	49,640	10,056,096	29,113	34,646	21,686,610	36,638	50,862	36,638	50,862	51,918,098
	(0201～0210) 悪性新生物	79,831	129,791	346,248,978	18,112	19,441	3,947,451	10,839	12,911	8,359,332	18,565	24,444	18,565	24,444	26,322,645
Ⅲ 血液及び造血器の疾患並びに免疫機構の障害（0301～0302）	白血病	31,858	50,231	71,653,166	12,887	15,004	3,343,176	9,859	14,543	7,270,321	6,171	12,870	6,171	12,870	8,327,983
	(0301) 白血病	258,487	359,599	445,847,216	69,639	72,202	24,267,165	72,785	86,929	56,118,319	73,553	111,767	73,553	111,767	103,969,095
Ⅳ 内分泌、栄養及び代謝疾患（0401～0403）	糖尿病	74,693	104,046	142,488,737	9,577	9,798	3,384,936	23,427	25,543	18,309,087	20,061	28,340	20,061	28,340	28,796,141
	(0402) 糖尿病	297,422	500,867	333,323,285	117,006	120,799	47,860,001	85,054	123,756	67,299,090	61,896	126,543	61,896	126,543	87,420,287
Ⅴ 精神及び行動の障害（0501～0507）	統合失調症、統合失調型障害および妄想性障害	60,553	125,093	100,049,750	20,435	20,744	9,021,846	14,415	22,345	11,979,849	13,154	25,972	13,154	25,972	18,951,255
	(0503) 統合失調症、統合失調型障害および妄想性障害	106,848	165,486	138,130,308	48,305	52,916	14,193,547	19,181	27,985	13,824,502	20,998	37,238	20,998	37,238	30,539,301
Ⅵ 神経系の疾患（0601～0606）	脳血管疾患	462,646	541,764	264,408,529	288,790	276,907	78,947,745	158,699	193,232	111,746,636	30,169	57,121	30,169	57,121	38,159,950
	(0602) 脳血管疾患	16,153	19,638	14,895,919	7,118	7,232	2,446,135	6,553	7,341	4,567,434	1,765	2,874	1,765	2,874	2,320,464
Ⅶ 耳及び乳突突起の疾患（0801～0807）	中耳炎	140,338	279,986	125,453,385	51,831	59,662	16,606,064	48,414	82,316	34,235,484	29,498	83,731	29,498	83,731	40,137,698
	(0801) 中耳炎	325,834	450,964	365,963,960	123,618	126,705	46,612,113	89,262	112,815	68,717,244	76,067	122,591	76,067	122,591	105,752,978
Ⅷ 循環器系の疾患（0901～0912）	高血圧性疾患	243,786	335,037	250,367,263	91,996	93,484	37,370,741	71,208	90,220	55,466,209	59,854	97,104	59,854	97,104	82,077,806
	(0902) 高血圧性疾患	14,166	19,039	21,363,002	4,739	4,867	1,502,596	3,281	3,881	2,460,306	3,185	4,696	3,185	4,696	4,525,386
(0904～0908) 脳血管疾患	脳血管疾患	23,766	36,412	34,734,995	9,336	9,682	2,696,106	3,923	5,015	2,950,980	4,056	6,703	4,056	6,703	6,104,531
	(0904) 脳血管疾患	1,624,140	2,611,182	1,256,134,140	629,830	683,959	216,205,900	630,351	934,927	446,890,746	298,468	719,324	298,468	719,324	398,844,465
Ⅸ 呼吸器系の疾患（1001～1011）	急性上気道感染症	524,724	824,095	381,071,806	200,360	211,428	73,505,543	224,589	324,901	156,112,546	85,825	216,243	85,825	216,243	113,022,106
	(1004) 肺炎	6,451	11,708	8,444,375	1,685	1,818	472,742	1,594	2,237	1,168,795	1,918	3,789	1,918	3,789	2,784,102
(1005) 慢性気管支炎及び慢性細気管支炎	慢性気管支炎及び慢性細気管支炎	186,986	289,953	143,016,545	64,477	66,568	23,934,760	82,791	115,017	57,686,117	33,551	81,423	33,551	81,423	44,849,391
	(1007) 慢性副鼻腔炎	77,879	165,127	58,293,280	35,307	43,860	10,981,592	25,643	53,024	18,228,532	13,248	46,279	13,248	46,279	17,980,516
(1008～1009) 気管支炎及び慢性閉塞性肺疾患	気管支炎及び慢性閉塞性肺疾患	62,354	97,416	50,359,081	22,165	22,989	8,132,720	26,051	36,750	18,178,191	11,455	27,367	11,455	27,367	15,429,499
	(1010) 喘息	353,389	599,615	318,070,290	135,814	143,864	48,424,094	113,132	170,233	82,772,843	77,810	190,251	77,810	190,251	107,651,401
Ⅹ 消化器系の疾患（1101～1112）	胃及び十二指腸の疾患	245,635	377,397	285,331,495	96,303	103,136	31,207,746	67,316	92,226	49,284,045	51,589	99,083	51,589	99,083	72,094,170
	(1104～1105) 胃及び十二指腸の疾患	101,361	155,672	112,333,097	39,476	40,704	14,711,504	26,600	36,966	19,674,079	21,736	41,524	21,736	41,524	30,516,069
(1106～1109) 肝疾患	肝疾患	14,959	26,995	22,557,778	3,063	3,206	969,375	4,193	5,158	3,177,458	4,896	8,500	4,896	8,500	6,930,408
	(1106) 肝疾患	549,153	750,526	302,028,913	347,501	377,448	108,046,329	146,938	225,385	97,933,702	41,400	103,890	41,400	103,890	55,821,528
Ⅺ 皮膚及び皮下組織の疾患（1201～1203）	皮膚及び皮下組織の疾患	270,275	568,008	341,878,560	87,198	110,662	24,606,044	85,009	149,365	62,190,463	61,436	170,632	61,436	170,632	85,406,753
	(1201) 皮膚及び皮下組織の疾患	167,888	337,525	451,824,498	58,793	65,227	15,360,070	42,261	57,959	31,232,551	39,962	71,604	39,962	71,604	54,954,022
Ⅻ 腎尿路系生殖器系の疾患（1401～1408）	腎臓疾患	24,226	108,268	299,243,776	5,402	5,657	1,442,089	4,615	5,492	3,391,042	4,093	6,052	4,093	6,052	5,686,048
	(1401～1402) 糸球体疾患、腎尿管間質性疾患及び腎不全	24,684	45,013	23,985,341	7,926	10,039	1,761,319	7,616	11,190	5,510,224	6,725	15,017	6,725	15,017	9,393,223
Ⅼ 妊娠、分娩及び産後（1501～1504）	流産	2,259	4,460	3,250,080	547	663	124,204	559	808	422,231	666	1,383	666	1,383	945,979
	(1501) 流産	16,245	23,324	54,904,945	7,587	18,171	1,786,232	2,864	4,272	2,053,795	2,276	4,534	2,276	4,534	3,168,645
Ⅽ 先天奇形、変形及び染色体異常（1701～1702）	先天奇形、変形及び染色体異常	42,242	58,755	87,196,487	18,171	19,326	4,429,340	8,575	11,132	6,086,137	8,672	13,267	8,672	13,267	12,369,635
	(1701) 先天奇形、変形及び染色体異常	86,980	121,789	89,480,311	33,786	36,522	9,697,412	23,252	30,867	16,629,244	18,739	30,972	18,739	30,972	26,750,741
Ⅾ 先天、後天及び両者の原因不明の疾患（1800）	先天、後天及び両者の原因不明の疾患	213,757	424,342	229,860,950	67,108	77,296	20,788,758	74,045	113,773	51,865,826	43,712	117,736	43,712	117,736	61,592,208
	(1800) 先天、後天及び両者の原因不明の疾患	33,599	85,489	49,629,254	9,668	10,941	2,986,168	7,772	14,631	5,627,411	7,736	23,226	7,736	23,226	11,131,785
Ⅿ 損傷、中毒及びその他の外因の影響（1901～1905）	骨折	33,599	85,489	49,629,254	9,668	10,941	2,986,168	7,772	14,631	5,627,411	7,736	23,226	7,736	23,226	11,131,785
	(1901) 骨折	2	2	957	1	1	280	1	1	677	—	—	—	—	—
Ⅿ 特殊目的用コード（2210～2220）		2	2	957	1	1	280	1	1	677	—	—	—	—	—

注) 1. 本表は、提出のあったデータの内、疾病コードの記載があるものを集計したものである。
2. 被用者保険の各制度に關して高齢受給者（70歳以上）は被保険者および被扶養者から除かれている。

第6表－9 疾病分類別、診療種類別、点数（金額）階級別、件数・日数（回数）・点数（金額）（共済組合・被扶養者）

入院外	疾病分類名	平成21年度										10,000点以上～20,000点未満										20,000点以上									
		2,000点以上～3,000点未満					3,000点以上～5,000点未満					5,000点以上～10,000点未満					10,000点以上～20,000点未満					20,000点以上									
		件数	日数	点数	件数	日数	点数	件数	日数	点数	件数	日数	点数	件数	日数	点数	件数	日数	点数	件数	日数	点数									
Ⅰ 感染症及び寄生虫症（0101～0109）	総数	241,824	685,987	580,148,747	116,710	389,802	434,794,615	41,066	150,638	276,825,717	17,322	68,348	244,940,621	19,873	135,557	780,482,452															
	(0101) 腸管感染症	7,019	21,709	16,641,498	3,039	11,435	11,349,876	1,217	5,100	8,218,585	1,016	4,462	14,827,590	310	1,185	9,456,414															
	(0102) 結核	83	173	199,794	40	90	151,397	21	95	137,387	6	7	90,646	6	7	187,191															
	(0103) 主として性的伝播様式をとる感染症	145	440	346,455	48	185	174,584	3	23	18,687						21,586															
Ⅱ 新生児（0201～0211）	総数	12,848	21,668	31,171,752	15,854	27,889	61,213,353	10,925	22,697	76,500,945	5,212	15,704	71,767,678	4,014	18,306	137,326,944															
	(0201～0210) 悪性新生物	6,116	9,820	14,924,168	8,875	14,536	35,031,085	8,740	16,546	62,421,354	4,846	14,562	66,720,560	3,738	17,531	128,462,383															
	Ⅳ 内分分泌、栄養及び代謝疾患（0401～0403）	1,335	3,565	3,211,849	735	1,787	2,721,310	329	851	2,240,492	131	266	1,820,643	411	1,345	42,717,392															
	(0402) 糖尿	24,561	44,496	59,052,714	11,600	25,357	43,428,382	3,158	8,107	20,011,962	677	1,811	9,678,426	2,514	8,930	129,321,153															
Ⅴ 精神及び行動の障害（0501～0507）	総数	12,515	17,894	30,465,150	6,453	11,359	24,210,244	1,816	4,173	11,503,335	261	951	3,746,114	583	5,988	22,073,730															
	(0501) 統合失調症、統合失調型障害および妄想性障害	18,791	52,069	45,297,909	9,313	30,768	34,743,368	3,647	21,348	24,700,186	1,512	22,208	20,159,828	203	3,376	5,842,616															
	(0502) 統合失調症、統合失調型障害および妄想性障害	5,126	13,171	12,462,150	4,009	11,685	15,260,667	2,227	12,460	15,248,415	1,068	16,300	14,319,924	119	2,416	2,805,644															
	(0503) 統合失調症、統合失調型障害および妄想性障害	10,235	21,979	24,535,667	4,687	14,469	17,350,162	2,158	7,200	15,219,126	1,017	2,780	14,252,754	267	919	8,215,249															
Ⅵ 神経及び付属器の疾患（0601～0606）	総数	2,856	7,250	6,779,015	871	2,661	3,181,590	344	1,232	2,437,446	748	2,404	11,359,106	169	957	11,797,041															
	(0602) 白内	388	763	930,262	103	305	371,282	16	66	109,108	160	685	2,586,232	50	372	1,565,002															
	(0603) 乳癌	6,469	28,856	15,485,390	3,193	17,756	11,908,007	797	6,583	5,126,384	125	1,001	1,688,921	111	81	265,437															
	(0604) 肺	22,528	45,431	53,936,523	10,240	26,468	38,001,221	2,855	8,993	18,812,061	617	2,461	8,608,611	647	5,500	25,523,209															
Ⅶ 循環器系の疾患（0901～0912）	総数	13,966	30,314	33,372,156	5,438	15,116	20,012,520	1,036	4,156	6,428,563	115	534	1,491,729	373	4,109	14,147,539															
	(0901) 高血圧性疾患	1,311	2,213	3,192,386	1,053	1,820	4,029,583	467	895	3,187,225	97	242	1,225,242	33	425	1,240,278															
	(0902) 虚血性心疾患	3,989	6,643	9,493,018	1,741	5,047	6,469,987	561	1,979	3,705,724	121	979	1,715,694	39	364	1,598,955															
	(0903) 虚血性心疾患	47,674	181,415	113,366,758	14,872	74,195	53,809,896	2,356	15,185	15,414,467	417	1,574	6,019,766	172	603	5,582,142															
Ⅷ 呼吸器系の疾患（1001～1011）	総数	10,685	49,013	25,243,929	2,869	18,760	10,325,065	353	3,495	2,173,504	37	245	540,610	6	10	148,503															
	(1004) 肺炎	812	2,250	1,962,188	359	1,240	1,325,580	63	333	398,591	19	39	308,770	1	2	23,607															
	(1005) 急性気管支炎及び慢性気管支炎	4,864	19,316	11,492,833	1,189	6,654	4,262,750	104	937	637,502	10	38	153,192	—	—	—															
	(1007) 慢性副鼻腔炎	2,581	13,683	6,152,382	891	6,122	3,271,014	182	1,952	1,112,431	18	150	239,490	9	57	327,323															
Ⅸ 消化器系の疾患（1101～1112）	総数	1,868	6,277	4,403,720	598	2,730	2,174,461	161	587	1,169,314	49	157	703,194	7	9	167,982															
	(1008～1009) 気管支炎及び慢性閉塞性肺疾患	18,945	61,766	45,163,569	6,756	28,138	24,400,357	868	4,870	5,457,629	74	336	1,008,524	90	157	3,191,873															
	(1101) 胃癌	15,414	39,416	37,285,258	10,292	28,264	38,540,634	3,413	11,037	22,262,588	530	1,963	6,985,100	778	2,272	28,291,954															
	(1104～1105) 胃及び十二指腸の疾患	7,157	17,650	17,370,321	5,126	14,097	19,114,088	1,062	3,748	6,708,805	132	462	1,751,682	72	521	2,486,549															
Ⅹ 皮膚及び皮下組織の疾患（1201～1203）	総数	1,427	4,189	3,444,153	867	3,011	2,274,576	383	2,156	2,498,526	102	612	1,347,538	28	163	915,744															
	(1106～1109) 皮膚の疾患	9,626	28,073	23,061,948	2,979	12,386	10,774,078	568	2,803	3,537,282	102	321	1,350,196	39	220	1,503,850															
	(1201) 皮膚がん	21,317	75,488	51,443,831	9,245	42,689	34,105,645	2,677	12,021	18,201,414	1,984	4,313	28,375,585	1,409	2,838	37,548,825															
	(1202) 皮膚がん	10,910	27,346	26,368,197	6,050	19,347	22,685,392	2,066	8,540	14,433,854	626	1,988	8,747,431	7,080	85,514	278,042,981															
Ⅺ 腎臓病（1401～1408）	総数	1,349	2,323	3,275,452	866	1,633	3,351,408	611	1,209	4,113,597	396	1,143	5,664,226	6,894	84,759	272,309,914															
	(1401～1402) 糸球体性疾患、腎臓病慢性疾患及び腎不全	1,600	5,232	3,805,401	627	2,603	2,349,304	185	911	1,101,898	5	21	63,972	—	—	—															
	(1501) 糖尿病	214	619	508,693	189	649	745,394	81	319	470,403	3	19	33,176	—	—	—															
	(1502) 糖尿病	576	1,442	1,383,376	297	1,087	1,087,910	382	761	2,997,481	1,467	1,950	22,832,351	796	1,099	19,595,155															
Ⅻ 先天畸形、変形及び染色体異常（1701～1702）	総数	2,648	5,414	6,372,534	1,524	4,134	5,789,954	1,061	2,400	7,866,638	729	1,535	11,048,267	862	1,547	33,235,982															
	(1701) 先天畸形、変形及び染色体異常	7,351	13,401	17,535,814	3,034	7,263	11,152,037	649	2,221	4,111,565	109	282	1,448,052	60	261	2,155,446															
	(1702) 先天畸形、変形及び染色体異常	18,066	61,737	43,413,313	8,258	39,244	30,602,496	2,139	12,648	13,631,343	298	1,304	3,906,344	131	604	4,060,662															
	(1703) 先天畸形、変形及び染色体異常	4,174	16,117	10,138,771	3,131	14,262	11,791,873	1,011	5,761	6,357,989	97	505	1,248,014	10	46	347,243															
Ⅼ 骨の骨折（2210～2220）	総数	—	—	—	—	—	—	—	—	—	—	—	—	—	—	—															
	(2210) 骨の骨折	—	—	—	—	—	—	—	—	—	—	—	—	—	—	—															
	(2211) 骨の骨折	—	—	—	—	—	—	—	—	—	—	—	—	—	—	—															
	(2212) 骨の骨折	—	—	—	—	—	—	—	—	—	—	—	—	—	—	—															

注) 1. 本表は、提出のあったデータの内の記載があるものを集計したものである。
2. 被用者保険の各制度に関して高齢受給者（70歳以上）は被保険者および被扶養者から除かれている。

第6表－9 疾病分類別、診療種類別、点数（金額）階級別、件数・日数（回数）・点数（金額）（共済組合・被扶養者）

食事・生活療養

平成21年度

疾病分類名	総数			5,000円未満			5,000円以上～10,000円未満			10,000円以上～20,000円未満		
	件数	回数	金額	件数	回数	金額	件数	回数	金額	件数	回数	金額
総数 I 感染症及び寄生虫症 (0101－0109) (0101) 腸管感染症 (0102) 結核 (0103) 主として性的伝播様式をとる感染症	114,403	3,342,147	2,200,739,300	32,575	124,962	80,541,228	23,729	266,730	172,421,494	21,844	474,062	308,672,780
	4,607	63,363	41,704,612	2,133	8,761	5,701,380	1,339	14,479	9,431,932	701	14,687	9,615,618
	2,776	22,685	14,824,192	1,626	6,691	4,385,098	869	9,158	5,977,862	238	4,694	3,051,998
	50	2,181	1,460,282	10	30	20,106	4	42	27,730	10	223	145,670
II 新生物 (0201－0211) (0201－0210) 悪性新生物	31	651	402,136	13	51	31,682	4	45	24,042	10	223	141,838
	14,203	386,433	255,149,452	3,396	13,030	8,564,890	2,682	30,340	19,852,094	3,584	79,350	52,105,698
	10,145	318,024	210,386,234	2,005	7,919	5,211,836	1,719	19,466	12,787,430	2,385	53,077	35,013,074
	1,048	26,433	17,199,934	268	1,038	642,908	244	2,851	1,794,466	253	5,524	3,549,982
III 血液及び造血器の疾患並びに免疫機構の障害 (0301－0302) IV 内分泌、栄養及び代謝疾患 (0401－0403) (0402) 糖尿	2,676	63,925	44,410,270	831	3,409	2,221,356	543	5,816	3,818,724	472	9,693	6,693,374
	1,093	36,181	25,939,088	123	453	302,698	154	1,613	1,086,718	246	4,981	3,578,190
	13,875	985,466	650,998,102	586	2,028	1,338,006	513	5,715	3,748,590	865	19,467	12,803,636
	8,630	668,146	440,710,464	181	690	457,066	202	2,284	1,506,168	346	7,876	5,197,402
V 精神及び行動の障害 (0501－0507) (0503) 統合失調症、統合失調型障害および妄想性障害 VI 神経系の疾患 (0601－0606) VII 眼及び付属器の疾患 (0701－0704) (0702) 白内障	5,750	293,161	193,153,642	1,061	3,786	2,493,908	597	6,613	4,326,738	634	14,115	9,255,292
	1,762	26,226	17,289,904	766	3,143	2,043,732	416	4,464	2,928,222	362	7,717	5,089,014
	583	6,129	4,060,490	242	1,028	669,756	217	2,297	1,511,960	107	2,082	1,400,252
	1,250	17,860	11,671,700	509	1,838	1,205,884	289	3,301	2,148,142	328	7,169	4,678,960
VIII 耳及び乳線突起の疾患 (0801－0807) IX 循環器系の疾患 (0901－0912) (0901) 高血圧性疾患 (0902) 虚血性心疾患 (0904－0908) 脳血管疾患	5,339	198,864	134,636,914	1,240	4,708	3,185,116	777	8,453	5,650,184	898	19,397	13,074,364
	229	6,912	4,791,674	71	242	162,112	44	508	324,374	28	601	412,208
	718	11,911	8,469,356	345	1,424	1,013,470	142	1,397	993,216	104	2,006	1,411,834
	2,451	130,026	87,069,512	295	1,093	726,198	196	2,198	1,451,252	341	7,498	5,024,838
X 呼吸器系の疾患 (1001－1011) (1001－1003) 急性上気道感染症 (1004) 肺炎 (1005) 急性気管支炎及び慢性気管支炎 (1007) 慢性副鼻腔炎 (1008－1009) 気管支炎及び慢性閉塞性肺疾患 (1010) 喘息	16,189	221,217	144,541,496	4,645	19,829	12,909,762	6,864	76,991	50,063,764	3,784	77,035	50,152,668
	1,687	17,137	11,148,390	626	2,707	1,763,022	794	8,660	5,635,784	245	4,878	3,166,868
	5,012	71,119	46,413,832	1,090	4,648	3,037,392	2,366	27,026	17,570,514	1,309	26,671	17,355,492
	3,044	35,053	22,850,762	966	4,223	2,763,602	1,397	15,498	10,103,596	614	12,213	7,946,784
XI 消化器系の疾患 (1101－1112) (1104－1105) 胃及び十二指腸の疾患 (1106－1109) 肝疾患 XII 皮膚及び皮下組織の疾患 (1201－1203) XIII 筋骨格系及び結合組織の疾患 (1301－1310) XIV 腎尿路生殖器系の疾患 (1401－1408) (1401－1402) 糸状体疾患、腎尿管間質性疾患及び腎不全 XV 妊娠、分娩及び産じょく (1501－1504) (1501) 流産 XVI 周産期に発生した病態 (1601－1602) XVII 先天奇形、変形及び染色体異常 (1701－1702) XVIII 産後、産後及び産後所見・異常産後所見で他に分類されないもの (1800) XIX 損傷、中毒及びその他の外因の影響 (1901－1905) (1901) 骨折 XXII 特殊目的用コード (2210－2220)	219	3,458	2,248,418	54	237	151,598	58	685	441,250	90	1,846	1,205,558
	254	4,204	2,744,334	65	267	173,306	119	1,390	902,862	43	902	585,108
	2,497	32,523	21,176,834	766	3,228	2,083,514	1,044	11,601	7,513,536	564	11,495	7,475,202
	7,138	102,210	68,603,428	3,278	11,834	7,817,554	1,733	18,728	12,368,912	1,269	26,546	17,631,734
XXII 特殊目的用コード (2210－2220)	375	5,778	3,900,332	142	493	323,030	93	990	659,146	87	1,764	1,186,862
	535	16,706	11,669,410	109	397	266,890	89	910	618,608	116	2,443	1,673,356
	1,267	25,068	16,457,566	343	1,291	833,388	345	3,907	2,534,920	358	7,760	5,070,122
	5,543	174,300	114,903,492	1,261	4,640	3,037,380	843	9,453	6,119,728	1,239	27,731	18,014,848
XXII 特殊目的用コード (2210－2220)	4,185	90,290	61,633,692	1,391	5,151	3,355,082	951	10,711	6,988,438	906	19,180	12,724,848
	1,836	58,363	41,028,340	351	1,402	952,324	340	3,739	2,520,406	420	8,723	5,996,304
	9,337	201,912	127,031,002	3,392	12,276	7,369,828	1,562	19,293	11,580,572	2,489	55,906	35,087,002
	609	3,348	2,155,528	485	1,163	744,066	70	761	494,140	45	974	619,518
XXII 特殊目的用コード (2210－2220)	6,635	149,535	95,343,266	2,038	8,774	5,338,664	1,600	18,696	11,707,830	1,520	34,116	21,644,648
	3,256	87,112	56,570,512	1,112	4,283	2,808,538	584	6,535	4,260,292	579	13,049	8,491,848
	2,005	29,522	18,871,296	1,018	4,295	2,619,698	521	5,718	3,613,940	244	5,154	3,271,850
	8,338	200,150	130,569,020	3,307	10,848	7,054,154	1,326	14,666	9,484,006	1,359	30,466	19,717,294
XXII 特殊目的用コード (2210－2220)	3,380	81,425	53,436,970	1,328	4,655	3,053,278	564	6,231	4,043,952	536	11,996	7,811,086
	－	－	－	－	－	－	－	－	－	－	－	－
	－	－	－	－	－	－	－	－	－	－	－	－
	－	－	－	－	－	－	－	－	－	－	－	－

注）1．本表は、提出のあったデータの内、疾病コードの記載があるものを集計したものである。

2．被用者保険の各制度に關して高齢受給者（70歳以上）は被保険者および被扶養者分から除かれている。

第6表－9 疾病分類別、診療種類別、点数（金額）階級別、件数・回数（回数）・点数（金額）（共済組合・被扶養者）

食事・生活療養

疾病分類名	20,000円以上～40,000円未満				40,000円以上～60,000円未満				60,000円以上～70,000円未満				70,000円以上		
	件数	回数	金額	件数	回数	金額	件数	回数	金額	件数	回数	金額	件数	回数	金額
総数	13,967	606,182	399,389,028	16,843	1,371,767	896,448,610	5,394	493,704	339,645,680	51	4,740	3,620,480			
	254	10,643	7,112,806	129	10,116	6,658,344	51	4,677	3,184,532	—	—	—			
	33	1,360	899,568	10	782	509,666	—	—	—	—	—	—			
	8	366	243,316	11	884	590,024	7	636	433,436	—	—	—			
	1	59	29,854	3	273	174,720	—	—	—	—	—	—			
Ⅱ 新生物（0201～0211）	2,580	111,499	73,555,988	1,721	130,415	85,937,066	238	21,613	14,993,550	2	186	140,176			
	2,215	96,459	63,659,390	1,597	120,764	79,580,140	222	20,153	13,994,188	2	186	140,176			
Ⅲ 血液及び造血器の疾患並びに免疫機構の障害（0301～0302）	158	6,966	4,537,000	102	7,967	5,196,034	23	2,087	1,479,564	—	—	—			
	523	21,210	14,967,676	203	14,449	9,994,880	104	9,348	6,714,260	—	—	—			
Ⅳ 内分泌、栄養及び代謝疾患（0401～0403）	383	15,272	11,014,712	125	8,336	5,972,538	62	5,526	3,984,232	—	—	—			
	1,746	81,029	53,239,640	7,314	615,385	400,669,654	2,847	261,470	178,914,864	4	372	283,712			
Ⅴ 精神及び行動の障害（0501～0507）	793	36,966	24,352,718	5,084	434,282	281,963,304	2,020	185,676	126,950,104	4	372	283,712			
	722	32,745	21,418,966	1,934	161,956	105,561,544	797	73,481	49,742,554	5	465	354,640			
Ⅵ 神経系の疾患（0601～0606）	163	6,581	4,353,468	44	3,317	2,199,514	11	1,004	675,954	—	—	—			
	15	582	381,228	2	140	97,294	—	—	—	—	—	—			
Ⅶ 眼及び付属器の疾患（0701～0704）	107	4,302	2,817,260	17	1,250	821,454	—	—	—	—	—	—			
	899	38,338	26,044,202	1,063	86,115	56,959,680	442	39,996	28,300,196	20	1,857	1,423,172			
Ⅷ 循環器系の疾患（0901～0912）	39	1,590	1,107,536	20	1,508	1,013,186	24	2,184	1,559,994	3	279	212,264			
	76	3,000	2,151,330	30	2,182	1,533,244	21	1,902	1,366,262	—	—	—			
Ⅸ 脳血管疾患（0904～0908）	462	20,489	13,669,952	825	68,647	44,916,844	318	28,802	20,282,304	14	1,299	998,124			
	633	26,187	17,246,226	196	15,047	9,955,758	67	6,128	4,213,318	—	—	—			
Ⅹ 呼吸器系の疾患（1001～1011）	21	816	534,076	1	76	48,640	—	—	—	—	—	—			
	180	7,375	4,835,684	48	3,646	2,424,556	19	1,753	1,190,194	—	—	—			
(1005) 急性気管支炎及び急性細気管支炎	57	2,343	1,529,732	8	590	384,908	2	186	122,140	—	—	—			
	16	630	407,052	1	60	42,960	—	—	—	—	—	—			
(1008～1009) 気管支炎及び慢性閉塞性肺疾患	15	642	420,030	9	724	469,960	3	279	193,068	—	—	—			
	89	3,566	2,345,954	27	1,989	1,326,958	7	644	431,670	—	—	—			
Ⅺ 消化器系の疾患（1101～1112）	567	22,751	15,467,644	233	17,174	11,611,118	58	5,177	3,706,466	—	—	—			
	40	1,598	1,103,318	12	842	562,410	1	91	65,566	—	—	—			
(1106～1109) 肝疾患	111	4,437	3,088,728	67	4,666	3,259,872	43	3,853	2,761,956	—	—	—			
	144	5,939	3,876,652	62	4,840	3,188,274	15	1,331	954,210	—	—	—			
Ⅻ 皮膚及び皮下組織の疾患（1201～1203）	1,193	51,986	34,079,300	823	63,857	41,922,670	179	16,168	11,374,926	5	465	354,640			
Ⅼ 筋骨格系及び結合組織の疾患（1301～1310）	507	20,625	14,124,216	242	17,712	12,260,372	182	16,353	11,755,798	6	558	424,938			
	347	14,047	9,857,926	202	14,631	10,259,612	170	15,263	11,016,830	6	558	424,938			
Ⅽ 妊娠、分娩及び産後（1501～1504）	1,085	47,911	30,438,796	694	55,073	35,393,596	115	10,553	7,161,208	—	—	—			
	7	277	185,634	2	173	112,170	—	—	—	—	—	—			
Ⅾ 周産期に発生した病態（1601～1602）	857	37,299	24,019,970	593	48,139	30,985,164	27	2,511	1,646,990	—	—	—			
	473	20,706	13,444,366	426	34,965	22,549,206	82	7,574	5,016,262	—	—	—			
Ⅿ 先天奇形、変形及び染色体異常（1701～1702）	103	4,485	2,926,510	110	9,064	5,876,934	9	806	562,364	—	—	—			
	1,253	54,980	35,718,342	937	74,926	48,707,358	147	13,427	9,248,664	9	837	639,202			
ⅰ 損傷、中毒及びその他の外因の影響（1901～1905）	505	22,302	14,519,572	364	28,674	18,690,494	76	6,916	4,822,792	7	651	495,796			
	—	—	—	—	—	—	—	—	—	—	—	—			
ⅱ 特殊目的用コード（2210～2220）	—	—	—	—	—	—	—	—	—	—	—	—			

注）1. 本表は、提出のあったデータの内の記載があるものを集計したものである。
2. 被用者保険の各制度に關して高齢受給者（70歳以上）は被保険者および被扶養者から除かれている。

第6表－9 疾病分類別、診療種類別、点数（金額）階級別、件数・日数（回数）・点数（金額）（共済組合・被扶養者）

入院＋食事・生活療養(医科)

疾病分類名			総数			50,000円未満			50,000円以上～100,000円未満			100,000円以上～200,000円未満		
総数	件数	日数	件数	日数	金額	件数	日数	金額	件数	日数	金額	件数	日数	金額
I 感染症及び寄生虫症 (0101～0109) (0101) 腸管感染症 (0102) 結核 (0103) 主として性的伝播様式をとる感染症	128,593	1,426,579	10,544	27,433	52,746,462,720	14,026	37,815	239,628,118	14,026	37,815	1,026,188,912	24,024	104,173	3,585,018,648
	5,421	33,303	559	1,266	1,315,720,782	895	2,191	12,285,226	895	2,191	67,580,694	1,935	7,898	286,204,874
	3,144	13,936	225	299	524,866,342	225	299	7,209,882	647	1,494	49,367,330	1,407	5,635	207,214,658
	50	773	1	1	18,103,532	1	1	17,086	8	17	622,130	9	59	1,397,940
	42	293	14	32	7,041,206	14	32	232,364	3	10	211,168	11	41	1,403,304
II 新生物 (0201～0211) (0201～0210) 悪性新生物	14,920	173,920	556	912	9,139,352,802	556	912	16,453,040	912	2,086	68,138,598	1,874	7,086	278,376,902
	10,705	141,817	286	425	7,326,137,784	286	425	9,076,332	568	1,231	42,283,244	1,192	4,514	177,810,530
III 血液及び造血器の疾患並びに免疫機構の障害 (0301～0302)	1,407	12,973	400	1,587	608,819,654	400	1,587	3,990,796	108	380	7,564,200	183	737	26,970,394
IV 内分泌、栄養及び代謝疾患 (0401～0403) (0402) 糖尿	3,043	28,647	248	650	1,130,721,190	248	650	4,986,750	358	876	27,292,914	767	3,119	114,887,366
	1,120	13,832	42	163	440,893,828	42	163	957,562	107	293	8,092,552	174	901	26,174,068
V 精神及び行動の障害 (0501～0507) (0503) 統合失調症、統合失調型障害および妄想性障害	14,133	357,458	377	989	5,491,132,486	377	989	10,986,196	615	2,279	44,367,374	882	7,740	131,684,742
	8,684	237,040	116	570	3,439,166,404	116	570	2,939,098	201	829	14,567,648	378	3,530	56,534,110
VI 神経系の疾患 (0601～0606)	6,520	118,957	194	389	3,304,393,052	194	389	4,879,624	688	1,506	52,066,432	803	3,083	115,720,712
VII 眼及び付属器の疾患 (0701～0704) (0702) 白内障	1,878	11,522	137	281	631,565,534	137	281	2,865,794	101	235	7,030,112	283	819	46,293,690
	609	2,838	26	32	182,302,760	26	32	698,868	19	45	1,291,982	78	163	13,409,934
VIII 耳及び乳突突起の疾患 (0801～0807)	1,333	7,808	76	101	438,116,920	76	101	2,346,776	153	335	11,271,374	330	1,186	49,242,530
IX 循環器系の疾患 (0901～0912) (0901) 高血圧性疾患 (0902) 虚血性心疾患 (0904～0908) 脳血管疾患	5,786	79,401	259	713	3,974,164,358	259	713	5,125,932	367	846	27,141,294	950	3,373	143,809,084
	241	2,763	21	52	89,064,864	21	52	567,568	38	105	2,876,020	56	251	7,991,928
	726	4,928	14	15	521,930,696	14	15	498,550	35	63	2,515,460	221	610	36,824,314
	2,612	50,099	43	53	1,840,005,276	43	53	1,396,236	122	286	8,814,922	269	1,048	40,004,876
	18,119	106,942	923	1,295	4,596,011,674	923	1,295	29,165,908	2,067	4,671	153,442,202	6,068	24,584	925,157,928
	1,947	8,925	121	238	334,519,740	121	238	3,610,726	278	651	21,237,084	969	3,966	144,719,570
	5,398	32,980	189	204	1,358,162,580	189	204	6,547,032	489	1,040	35,867,836	1,694	6,988	263,259,848
X 呼吸器系の疾患 (1001～1011) (1004) 肺炎 (1005) 急性気管支炎及び慢性気管支炎 (1007) 慢性副鼻腔炎 (1008～1009) 気管支炎及び慢性閉塞性肺疾患 (1010) 喘息	3,745	19,363	150	179	835,028,052	150	179	5,385,652	387	794	28,468,340	1,347	5,208	208,893,100
	223	1,503	17	23	99,620,858	17	23	491,670	18	44	1,233,530	18	88	2,723,222
	285	1,889	24	40	67,470,844	24	40	719,352	33	95	2,374,654	105	454	15,619,882
	2,666	14,543	183	212	550,422,474	183	212	5,722,354	386	905	29,033,546	930	3,855	141,064,776
	8,113	59,211	562	1,424	2,785,326,282	562	1,424	11,288,172	798	1,895	59,550,696	1,898	6,979	281,614,872
	443	3,251	40	88	113,128,542	40	88	942,260	79	207	5,804,584	113	472	16,017,646
XI 消化器系の疾患 (1101～1112) (1104～1105) 胃及び十二指腸の疾患 (1106～1109) 肝疾患	563	6,714	26	43	211,498,340	26	43	725,448	58	147	4,502,486	113	508	16,566,112
	1,443	10,927	185	461	391,869,776	185	461	3,231,270	157	386	11,353,668	347	1,527	51,913,630
XII 皮膚及び皮下組織の疾患 (1201～1203)	5,731	68,818	247	446	3,343,407,342	247	446	5,998,638	385	979	28,312,438	744	3,554	111,235,868
XIII 筋骨格系及び結合組織の疾患 (1301～1310) (1401～1402) 糸状体疾患、腎尿管間質性疾患及び腎不全	4,795	39,493	482	1,362	1,640,564,742	482	1,362	8,635,976	567	1,319	40,551,090	977	4,020	146,374,662
	1,947	22,833	59	91	923,593,900	59	91	1,898,926	155	332	11,543,530	360	1,477	54,414,514
XIV 腎尿路系疾患の疾患 (1401～1408) (1501) 流産	11,231	90,268	2,706	9,032	2,796,433,982	2,706	9,032	54,581,184	2,355	8,132	164,796,244	1,386	8,273	194,811,876
	943	2,927	161	174	121,073,598	161	174	6,067,972	531	837	37,733,220	123	401	16,615,802
XV 妊娠、分娩及び産じょく (1501～1504)	9,459	87,562	1,376	3,720	4,373,385,456	1,376	3,720	30,853,638	1,404	4,487	101,809,288	1,907	9,440	282,745,576
XVI 周産期に発生した病態 (1601～1602)	3,711	41,332	161	278	2,713,901,522	161	278	4,290,774	255	513	18,093,504	403	1,390	60,763,568
XVII 先天奇形、変形及び染色体異常 (1701～1702)	2,662	15,763	618	1,606	490,252,076	618	1,606	13,672,914	655	1,965	47,601,598	721	1,944	104,764,514
XVIII 癌、悪性腫瘍及び悪性新生物、良形腫瘍及び良性新生物 (1800)	8,888	82,674	498	921	3,581,323,290	498	921	13,989,510	1,186	2,734	88,225,192	1,566	6,171	232,445,860
XIX 損傷、中毒及びその他の外因の影響 (1901～1905) (1901) 骨折	3,460	32,678	121	207	1,414,417,030	121	207	3,632,938	224	531	16,766,704	644	2,610	100,028,412
XX 特殊目的用コード (2210～2220)	—	—	—	—	—	—	—	—	—	—	—	—	—	—

注) 1. 本表は、提出のあったデータの内、疾病コードの記載があるものを集計したものである。
2. 被用者保険の各制度に關して高齢受給者（70歳以上）は被保険者および被扶養者から除かれている。

第6表－9 疾病分類別、診療種類別、点数（金額）階級別、件数・日数（回数）・点数（金額）（共済組合・被扶養者）

入院＋食事・生活療養(医療)

平成21年度		200,000円以上～300,000円未満			300,000円以上～500,000円未満			500,000円以上～800,000円未満			800,000円以上		
疾病分類名		件数	日数	金額	件数	日数	金額	件数	日数	金額	件数	日数	金額
総数		18,915	129,611	4,666,363,392	28,731	468,855	11,368,898,358	17,638	330,543	11,023,876,786	14,715	328,149	20,836,488,506
Ⅰ 感染症及び寄生虫症 (0101～0109)	Ⅰ 感染症	1,010	6,420	244,422,620	575	5,825	214,785,192	209	3,764	128,560,668	238	5,939	361,881,508
	(0101) 腸管感染症	615	3,778	147,141,850	205	1,940	75,122,358	31	429	18,108,542	14	361	20,701,912
	(0102) 結核	6	52	1,446,254	10	208	3,730,608	13	390	7,637,144	3	46	3,252,370
(0103) 主として性的伝播様式をとる感染症		6	58	1,626,624	6	121	2,392,006	2	31	1,175,740	—	—	—
Ⅱ 新生物 (0201～0211)	Ⅱ 新生物	1,668	9,340	414,608,554	2,712	23,106	1,087,952,202	3,509	47,837	2,226,816,280	3,689	83,253	5,047,007,026
	(0201～0210) 悪性新生物	1,104	6,580	275,414,946	1,837	16,843	731,391,616	2,400	35,903	1,547,072,280	3,318	76,321	4,543,088,836
Ⅲ 血液及び造血器の疾患並びに免疫機構の障害 (0301～0302)		165	1,099	41,210,566	209	2,182	81,565,286	144	2,403	90,245,020	198	4,585	357,273,392
Ⅳ 内分泌、栄養及び代謝疾患 (0401～0403)	Ⅳ 内分泌	447	3,066	109,209,012	588	7,638	232,656,462	394	8,122	241,392,328	241	5,176	400,296,358
	(0402) 糖尿	153	1,249	38,057,380	336	4,694	133,619,132	224	4,683	138,466,134	84	1,849	95,526,800
Ⅴ 精神及び行動の障害 (0501～0507)	Ⅴ 精神及び行動の障害	1,037	18,830	262,651,420	9,325	272,620	3,774,320,718	1,577	45,700	936,347,530	320	9,300	330,274,506
	(0503) 統合失調症、統合失調型障害および妄想性障害	487	9,674	124,920,432	6,713	199,535	2,719,852,938	661	19,146	388,119,862	128	3,756	132,232,316
Ⅵ 神経系の疾患 (0601～0606)		520	3,672	128,254,714	1,017	19,121	417,240,772	2,204	61,054	1,378,750,520	1,094	30,132	1,207,480,278
Ⅶ 眼及び付属器の疾患 (0701～0704)	Ⅶ 眼及び付属器の疾患	538	2,244	130,892,278	452	2,819	181,706,228	281	3,388	170,430,800	86	1,736	92,346,632
	(0702) 白内障	242	933	58,122,320	195	1,136	80,110,030	45	444	25,101,382	4	85	3,568,244
Ⅷ 耳及び乳突嚢系の疾患 (0801～0807)		338	1,826	82,119,534	213	1,823	79,602,970	137	1,331	90,431,060	86	1,206	123,102,676
Ⅸ 循環器系の疾患 (0901～0912)	Ⅸ 循環器系の疾患	643	4,290	158,064,402	867	13,016	345,609,824	1,056	23,979	664,777,598	1,644	33,184	2,629,636,224
	(0901) 高血圧性疾患	25	229	6,389,762	34	525	13,237,716	47	1,159	28,392,928	20	442	29,608,942
	(0902) 虚血性心疾患	111	410	26,300,172	76	605	29,097,464	43	637	27,132,806	226	2,588	399,561,930
	(0904～0908) 脳血管疾患	178	1,538	44,564,896	461	8,947	188,863,616	705	17,568	446,109,110	834	20,659	1,110,251,620
	Ⅹ 呼吸器系の疾患 (1001～1011)	4,672	27,714	1,139,099,908	2,929	24,851	1,093,240,272	818	11,738	505,640,766	642	11,989	750,264,690
(1001～1003) 急性上気道感染症	(1004) 肺炎	432	2,625	103,147,298	122	1,078	44,076,364	19	250	11,744,628	6	117	5,984,070
	(1005) 急性気管支炎及び急性気管支炎	1,695	10,093	415,221,594	983	8,258	362,457,630	239	3,737	147,652,010	109	2,660	127,156,630
	(1007) 慢性副鼻腔炎	1,135	6,445	275,096,080	601	4,820	220,814,180	91	1,200	55,040,410	34	717	41,330,290
	(1008～1009) 気管支炎及び慢性閉塞性肺疾患	19	134	4,754,278	50	321	20,329,576	72	589	44,692,920	29	304	25,395,662
	(1010) 喘息	65	414	15,649,388	33	314	12,089,170	17	368	11,076,070	8	204	9,942,328
ⅩⅠ 消化器系の疾患 (1101～1112)		712	4,349	173,199,620	352	3,249	127,622,492	79	1,393	48,483,996	24	580	25,295,690
(1104～1105) 胃及び十二指腸の疾患	(1106～1109) 肝疾患	1,390	7,913	344,431,172	1,850	14,752	722,397,058	1,014	12,996	623,106,942	601	13,252	742,937,370
	ⅩⅡ 皮膚及び皮下組織の疾患 (1201～1203)	78	640	19,306,756	76	849	29,123,364	39	597	23,424,454	18	398	18,509,478
ⅩⅢ 筋骨格系及び結合組織の疾患 (1301～1310)		90	718	22,418,368	131	1,986	51,507,004	93	2,026	58,206,754	52	1,286	57,572,168
ⅩⅣ 腎尿路系生殖器系の疾患 (1401～1408)	(1401～1402) 糸球体疾患、腎尿管間質性疾患及び腎不全	290	2,012	71,977,028	281	2,860	106,355,662	115	2,131	72,465,648	68	1,550	74,572,870
	ⅩⅤ 妊娠、分娩及び産じょく (1501～1504)	807	5,611	203,300,184	1,150	12,692	452,598,690	1,261	22,367	803,249,688	1,137	23,169	1,738,712,836
(1501) 流産	ⅩⅥ 周産期に発生した病態 (1601～1602)	855	4,988	211,714,512	858	7,391	332,447,164	684	10,634	436,042,544	392	9,779	464,798,794
	ⅩⅦ 先天奇形、変形及び染色体異常 (1701～1702)	328	2,195	81,253,762	376	3,657	145,928,756	335	6,302	219,027,738	334	8,779	409,526,674
ⅩⅧ 腫瘍、悪性腫瘍、悪性新生物、悪性腫瘍及び悪性新生物以外のもの (1800)		946	8,299	237,791,424	2,027	21,967	822,408,102	1,331	23,721	825,292,634	480	10,844	496,752,518
ⅩⅨ 損傷、中毒及びその他の外因の影響 (1901～1905)	(1901) 骨折	25	131	5,979,622	45	274	18,273,958	51	419	30,439,664	7	91	5,963,360
	ⅩⅩ 周産期に発生した病態 (1601～1602)	1,344	9,776	330,579,272	1,057	10,536	406,307,742	736	11,217	466,233,748	1,635	38,386	2,754,793,192
ⅩⅩⅠ 先天奇形、変形及び染色体異常 (1701～1702)		482	2,308	121,488,302	744	6,117	290,407,142	732	11,989	457,673,708	934	18,737	1,761,184,524
ⅩⅩⅡ 損傷、中毒及びその他の外因の影響 (1901～1905)	(1901) 骨折	278	1,886	67,225,372	200	2,670	77,809,892	115	2,606	70,935,322	75	1,836	108,242,464
	ⅩⅩⅢ 損傷、中毒及びその他の外因の影響 (1901～1905)	1,485	8,317	367,323,118	1,677	16,869	649,423,980	1,321	23,566	834,984,982	1,155	24,096	1,394,930,648
ⅩⅩⅣ 損傷、中毒及びその他の外因の影響 (1901～1905)		762	4,031	186,204,614	763	6,734	296,599,816	573	10,690	366,297,932	373	7,875	444,886,614
ⅩⅩⅤ 特殊目的用コード (2210～2220)		—	—	—	—	—	—	—	—	—	—	—	—

注) 1. 本表は、推出のあったデータの内の、疾病コードの記載があるものを集計したものである。

2. 被用者保険の各制度に關して高齢受給者（70歳以上）は被保険者および被扶養者分から除かれている。

第6表－10 疾病分類別、診療種類別、点数（金額）階級別、件数・日数（回数）・点数（金額）（国民健康保険・計）

入院		平成21年度			総数			5,000点未満			5,000点以上～10,000点未満			10,000点以上～20,000点未満		
疾病分類名		件数	日数	点数	件数	日数	点数	件数	日数	点数	件数	日数	点数	件数	日数	点数
Ⅰ	感染症及び寄生虫症 (0101～0109)	数	4,281,564	71,325,867	196,722,468,920	208,406	605,466	575,715,024	278,003	812,497	2,116,341,146	589,739	3,112,579	8,761,163,400		
			86,895	1,039,469	3,368,622,074	6,661	22,135	16,522,990	9,053	24,730	69,561,015	19,351	96,739	285,645,687		
			23,619	153,198	483,871,268	2,116	3,593	6,958,883	4,480	11,560	34,464,609	8,762	40,701	128,698,585		
			(0101) 腸管感染症													
Ⅱ	新生物 (0201～0211)	数	1,808	30,756	51,820,753	269	901	542,724	191	545	1,405,217	232	1,493	3,378,787		
			694,806	8,854,124	39,494,723,413	24,822	40,255	80,600,016	48,102	117,867	376,186,141	100,554	422,832	1,460,477,835		
			616,650	8,076,047	35,844,009,999	20,237	32,061	66,656,008	42,147	102,429	330,296,352	84,111	380,496	1,228,353,082		
			(0201～0210) 悪性新生物													
Ⅲ	血液及び造血器の疾患並びに免疫機構の障害 (0301～0302)	数	31,053	388,622	1,558,486,189	5,903	22,240	7,880,101	2,237	7,653	16,610,956	3,670	18,942	54,280,592		
			182,433	2,779,417	7,308,565,783	11,162	56,353	29,396,625	14,536	46,233	109,710,336	29,386	185,881	438,433,030		
			(0402) 糖尿病													
			133,627	2,104,980	5,437,787,437	6,994	38,766	18,914,111	9,450	31,585	71,244,785	20,356	135,794	306,075,413		
Ⅴ	精神及び行動の障害 (0501～0507)	数	898,488	25,198,147	31,105,018,802	12,283	35,966	37,333,737	16,644	77,656	124,884,080	34,966	409,294	531,275,666		
			667,203	19,307,986	22,969,400,810	5,333	17,868	15,595,133	7,444	37,819	56,123,601	18,047	234,849	278,434,527		
			(0503) 統合失調症、統合失調型障害および妄想性障害													
			274,765	6,314,237	12,951,822,672	7,911	20,717	26,813,777	16,290	43,035	125,363,437	20,403	130,175	302,261,527		
Ⅶ	眼及び付属器の疾患 (0701～0704)	数	114,109	692,243	3,737,706,165	6,842	13,435	19,332,236	4,605	13,553	33,788,974	22,211	57,580	369,913,875		
			63,252	302,648	1,864,009,195	3,202	4,788	9,370,356	1,255	3,893	8,667,242	11,970	23,645	207,824,171		
			(0702) 白内障													
			22,095	165,117	646,687,287	1,581	2,766	5,218,651	3,367	8,578	26,187,047	6,116	29,957	90,529,952		
Ⅸ	循環器系の疾患 (0901～0912)	数	594,022	8,874,798	38,367,641,973	22,335	74,265	65,774,353	32,653	89,756	246,366,222	94,709	426,870	1,457,511,562		
			(0901) 高血圧性疾患													
			61,174	911,932	2,427,009,229	5,421	36,831	12,808,483	6,009	21,473	45,278,135	11,697	81,210	171,116,058		
			(0902) 虚血性心疾患													
Ⅹ	呼吸器系の疾患 (1001～1011)	数	116,010	869,358	8,958,058,711	3,617	7,953	12,582,925	4,438	9,933	32,564,287	32,219	93,869	528,950,531		
			(0904～0908) 脳血管疾患													
			265,130	5,234,593	15,968,910,503	5,862	10,515	18,998,484	10,930	30,290	82,781,284	26,114	142,382	388,671,296		
			178,097	1,980,615	6,594,240,330	10,417	30,289	31,127,163	14,885	41,059	114,133,059	39,116	189,761	590,563,961		
Ⅺ	消化器系の疾患 (1101～1112)	数	10,665	64,366	200,379,212	1,280	5,556	2,788,650	1,581	4,409	12,339,857	4,474	21,288	66,544,529		
			(1001～1003) 急性上気道感染症													
			53,967	615,060	1,957,097,892	2,284	3,599	7,709,364	3,829	10,266	29,373,377	11,452	57,400	175,240,132		
			(1004) 肺炎													
Ⅻ	皮膚及び皮下組織の疾患 (1201～1203)	数	12,048	75,028	280,386,662	763	1,693	2,520,580	1,232	3,217	9,572,745	3,964	16,749	60,719,437		
			(1005) 急性気管支炎及び急性細気管支炎													
			6,269	45,845	297,049,250	478	1,019	1,458,485	387	1,241	2,837,554	430	2,232	6,176,729		
			(1007) 慢性副鼻腔炎													
Ⅼ	筋骨格系及び結合組織の疾患 (1301～1310)	数	11,794	190,623	490,219,512	607	2,672	1,690,542	834	2,608	6,373,080	1,918	10,831	28,802,365		
			(1008～1009) 気管支炎及び慢性閉塞性肺疾患													
			22,789	209,136	606,415,559	1,729	5,692	5,260,932	2,621	7,644	20,066,979	6,557	33,763	98,993,171		
			(1010) 喘息													
Ⅽ	泌尿生殖器系の疾患 (1401～1408)	数	372,698	3,991,149	13,202,434,033	22,671	58,849	63,680,780	31,918	84,587	245,365,248	93,986	393,797	1,332,879,094		
			(1104～1105) 胃及び十二指腸の疾患													
			49,146	616,997	1,723,094,115	3,219	12,356	8,652,688	4,901	14,888	37,450,082	9,845	56,105	142,613,279		
			(1106～1109) 肝疾患													
Ⅾ	妊娠、分娩及び産後 (1501～1504)	数	44,370	680,629	1,769,232,959	1,966	5,901	6,019,980	3,463	10,656	26,665,927	7,386	50,079	109,285,831		
			28,713	399,129	1,070,912,885	2,719	11,455	5,205,296	2,237	6,747	16,965,078	5,077	28,554	76,280,310		
			(1501) 流産													
			218,551	3,203,998	12,928,814,535	11,443	32,273	32,777,382	17,925	58,464	136,533,213	30,780	216,713	453,979,378		
Ⅿ	先天奇形、変形及び染色体異常 (1701～1702)	数	156,386	1,868,756	6,703,953,498	10,936	26,810	29,511,820	14,932	38,874	112,683,249	23,984	110,719	355,890,333		
			(1401～1402) 糸球体疾患、腎尿細管間質性疾患及び腎不全													
			84,141	1,310,877	4,588,842,268	2,554	4,062	8,565,426	4,510	11,516	34,230,450	11,044	49,926	168,444,608		
			(1501) 流産													
ⅰ	先天奇形、変形及び染色体異常 (1701～1702)	数	67,347	458,097	1,306,710,079	23,026	75,999	50,001,500	13,459	46,559	96,153,798	8,217	51,713	115,888,825		
			(1501) 流産													
			7,494	19,960	100,804,246	2,141	2,397	8,671,340	3,381	5,599	23,865,386	786	2,643	10,592,742		
			(1601) 流産													
ⅱ	先天奇形、変形及び染色体異常 (1701～1702)	数	28,296	252,604	1,140,990,119	6,972	19,813	15,611,423	4,171	15,843	30,982,348	5,172	28,585	76,052,862		
			(1601) 流産													
			18,308	294,995	1,210,246,981	878	1,607	2,574,444	955	2,407	7,101,235	2,036	8,937	30,473,197		
			(1701) 流産													
ⅲ	先天奇形、変形及び染色体異常 (1701～1702)	数	73,540	1,003,720	2,901,588,451	7,228	19,630	19,122,305	9,535	26,251	71,982,833	13,635	69,104	196,965,090		
			(1800) 流産													
			240,962	3,566,730	11,123,303,651	12,616	40,609	37,230,425	20,499	62,635	155,782,877	36,370	236,426	541,860,624		
			(1901) 骨折													
ⅳ	特殊目的用コード (2210～2220)	数	117,402	1,801,233	5,673,071,388	5,609	18,056	16,313,128	7,381	26,296	56,162,517	16,795	119,668	252,680,509		
			(2210) 特殊目的用コード													
			(2220) 特殊目的用コード													
			(2230) 特殊目的用コード													

(注) 本表は、提出のあったデータの内の、疾病コードの記載があるものを集計したものである。

第6表－10 疾病分類別、診療種類別、点数（金額）階級別、件数・日数（回数）・点数（金額）（国民健康保険・計）

入院		疾病分類名		20,000点以上～30,000点未満				30,000点以上～50,000点未満				50,000点以上～80,000点未満				80,000点以上				
				件数	日数	点数	件数	日数	点数	件数	日数	点数	件数	日数	点数	件数	日数	点数		
総数		549,575	6,778,559	13,848,067,931	1,423,435	32,944,081	53,693,458,429	675,490	14,829,748	42,165,251,767	556,916	12,242,937	75,562,471,223							
Ⅰ	感染症及び寄生虫症（0101～0109）			14,116	124,135	349,029,885	17,988	308,493	700,332,718	11,386	260,867	708,639,556	8,340	202,370	1,238,890,223					
		（0101）腸管感染症		4,483	33,977	108,439,864	2,364	31,308	88,284,051	938	20,488	58,174,639	476	11,571	58,850,637					
		（0102）結核		845	10,895	21,068,780	2,794	70,780	112,453,619	1,474	40,012	89,370,596	411	10,314	49,138,948					
Ⅱ	新生児（0201～0211）			155	2,033	3,889,140	786	21,735	28,595,897	120	2,784	7,494,268	55	1,265	6,514,720					
		（0201～0210）悪性新生物		76,155	551,383	1,896,625,230	129,650	1,449,045	5,141,991,357	149,112	2,597,934	9,492,969,108	166,411	3,674,808	21,045,873,726					
		（0201～0210）悪性新生物		67,037	488,142	1,670,178,946	114,807	1,288,012	4,544,595,681	132,659	2,354,142	8,477,795,285	155,652	3,450,765	19,526,134,645					
Ⅲ	血液及び造血器の疾患並びに免疫機構の障害（0301～0302）			3,447	29,594	86,811,769	5,981	90,808	233,370,485	4,626	97,629	289,583,126	5,189	121,756	869,949,160					
		（0402）糖尿病		26,471	309,114	660,045,034	52,864	1,043,554	2,071,473,808	32,319	767,251	2,000,703,555	15,695	371,031	1,998,803,395					
Ⅳ	内分泌、栄養及び代謝疾患（0401～0403）			20,056	240,199	500,719,218	40,439	791,405	1,589,998,958	24,965	594,340	1,546,180,889	11,367	272,891	1,404,654,063					
		（0503）統合失調症、統合失調型障害および妄想性障害		106,203	2,810,960	2,852,509,910	680,860	20,482,976	24,406,984,377	38,536	1,120,579	2,241,751,086	8,996	260,716	910,279,946					
Ⅴ	精神及び行動の障害（0501～0507）			77,685	2,146,866	2,104,693,044	538,973	16,299,982	19,197,659,678	15,414	444,994	888,596,123	4,307	125,608	428,298,704					
		（0601～0606）神経系の疾患		22,910	374,682	585,972,802	99,571	2,702,111	3,885,101,671	77,975	2,228,474	4,710,009,839	29,705	815,043	3,316,299,619					
Ⅵ	眼及び付属器の疾患（0701～0704）			30,497	129,910	724,213,044	30,720	209,885	1,247,729,780	15,589	196,447	939,822,359	3,645	71,433	402,905,897					
		（0702）白内障		23,033	89,900	543,488,646	18,213	110,144	746,061,698	5,007	58,927	283,753,181	572	11,351	64,843,901					
Ⅶ	耳及び乳突突起の疾患（0801～0807）			4,111	33,197	101,140,439	3,110	39,661	117,193,577	2,603	30,733	170,277,587	1,207	20,225	136,140,034					
		（0901）高血圧性疾患		69,433	669,724	1,714,412,971	114,982	2,180,146	4,588,811,949	108,337	2,482,113	6,868,435,443	151,573	2,951,924	23,426,329,473					
Ⅷ	循環器系の疾患（0901～0912）			8,399	106,070	208,634,327	13,689	284,245	534,716,181	9,230	227,018	576,878,288	6,729	155,085	877,577,757					
		（0902）虚血性心疾患		16,811	83,655	396,955,805	10,068	132,732	386,611,888	7,838	125,197	502,374,506	41,019	416,019	7,098,018,769					
Ⅸ	呼吸器系の疾患（1001～1011）			23,927	309,125	605,798,067	63,647	1,349,922	2,594,795,691	67,786	1,666,687	4,302,705,803	66,864	1,725,672	7,975,159,878					
		（1001～1003）急性上気道感染症		33,616	258,573	830,053,105	36,978	484,453	1,431,049,829	26,744	582,390	1,679,052,996	16,341	394,090	1,918,260,217					
Ⅹ	消化器系の疾患（1101～1112）			1,978	14,219	47,404,778	908	10,444	33,673,499	290	5,110	17,889,471	154	3,340	19,738,428					
		（1004）肺炎		12,125	95,154	300,485,909	12,460	165,140	480,297,289	7,858	180,136	491,855,933	3,959	103,365	472,135,888					
Ⅺ	皮膚及び皮下組織の疾患（1201～1203）			3,374	21,089	82,513,053	2,068	19,869	76,750,262	495	8,766	30,293,775	152	3,645	18,016,810					
		（1005）急性気管支炎及び急性細気管支炎		389	2,383	9,782,959	1,617	11,592	66,523,091	2,286	19,718	146,120,622	682	7,660	64,149,810					
Ⅻ	泌尿器系及び結合組織の疾患（1301～1310）			1,657	17,244	41,185,189	2,916	56,262	117,510,943	2,713	70,841	166,295,696	1,149	30,165	128,361,697					
		（1008～1009）気管支炎及び慢性閉塞性肺疾患		5,233	42,125	128,816,458	4,165	59,567	156,952,680	1,743	42,018	107,101,511	741	18,327	89,223,828					
Ⅼ	筋骨格系及び結合組織の疾患（1301～1310）			56,459	501,549	1,404,437,281	86,306	1,346,606	3,334,568,874	52,129	939,080	3,226,448,470	29,229	666,681	3,595,063,286					
		（1104～1105）胃及び十二指腸の疾患		7,473	77,802	187,127,291	13,867	246,925	532,451,218	6,513	134,360	402,150,555	3,328	74,561	412,649,002					
Ⅽ	腎尿路生殖器系の疾患（1401～1408）			6,568	77,892	164,125,568	12,424	231,653	486,076,837	9,175	218,496	571,920,028	3,388	85,952	405,138,788					
		（1401～1402）糸状体疾患、腎尿細管間質性疾患及び腎不全		4,566	43,757	113,473,729	6,675	119,688	263,048,177	5,222	131,744	325,791,626	2,217	57,184	270,148,669					
Ⅾ	妊娠、分娩及び産後（1501～1504）			27,346	286,455	679,442,815	41,476	697,315	1,646,518,930	41,500	939,212	2,620,499,791	48,081	973,466	7,359,063,026					
		（1501）流産		23,441	150,602	584,675,027	31,308	358,014	1,245,463,626	31,739	664,489	2,031,680,529	20,046	519,248	2,344,048,914					
Ⅿ	先天奇形、変形及び染色体異常（1701～1702）			11,451	80,706	284,482,414	15,599	196,046	618,320,645	21,526	506,825	1,415,308,170	17,457	461,796	2,059,490,555					
		（1401～1402）糸状体疾患、腎尿細管間質性疾患及び腎不全		5,379	49,050	135,739,879	10,086	109,619	402,405,020	5,695	94,207	349,074,625	1,485	30,940	157,446,432					
ⅰ	周産期に発生した病態（1601～1602）			207	1,360	4,961,064	401	2,856	16,747,796	540	4,663	32,445,190	38	442	3,520,728					
		（1501）流産		3,020	23,497	74,089,801	2,682	28,915	103,416,302	2,051	34,783	129,773,786	4,228	101,168	711,063,597					
ⅱ	先天奇形、変形及び染色体異常（1701～1702）			1,836	13,162	45,801,080	3,971	67,913	161,529,005	4,831	117,734	293,230,801	3,801	83,235	669,537,219					
		（1701～1702）先天奇形、変形及び染色体異常		8,423	88,878	209,310,070	14,325	294,854	566,157,225	12,226	308,245	763,546,511	8,168	196,758	1,074,504,417					
ⅲ	損傷、中毒及びその他の外因の影響（1901～1905）			32,146	330,337	800,284,060	53,902	930,025	2,146,310,719	52,870	1,235,837	3,323,960,973	32,559	730,861	4,117,873,973					
		（1901）骨折		16,050	172,030	399,008,451	26,096	425,089	1,039,125,997	28,915	674,529	1,823,903,727	16,556	365,565	2,085,877,059					
ⅳ 特殊目的用コード（2210～2220）				—	—	—	—	—	—	—	—	—	—	—	—	—	—	—	—	—

(注) 本表は、提出のあったデータの内の、疾病コードの記載があるものを集計したものである。

第6表－10 疾病分類別、診療種類別、点数（金額）階級別、件数・日数（回数）・点数（金額）（国民健康保険・計）

入院外		疾病分類名		平成21年度				500点未満				500点以上～1,000点未満				1,000点以上～2,000点未満			
				件数	日数	点数	件数	日数	点数	件数	日数	点数	件数	日数	点数	件数	日数	点数	
Ⅰ 感染症及び寄生虫症（0101～0109）	総数	161,980,128	278,284,126	215,140,580,098	61,135,118	66,388,656	20,220,705,785	46,050,296	66,517,071	33,964,015,831	33,615,689	70,582,499	46,873,758,609						
	数	5,587,040	9,722,014	7,012,802,699	2,234,739	2,408,723	680,943,002	1,689,193	2,479,511	1,178,046,977	988,942	2,178,433	1,377,337,641						
	(0101) 腸管感染症	1,307,459	1,769,025	1,066,356,820	583,405	598,842	208,756,157	436,636	578,232	303,455,787	213,467	394,742	289,764,805						
	(0102) 結核	73,479	107,819	125,854,608	21,466	22,361	6,212,566	15,118	18,141	11,327,181	19,616	28,381	28,247,386						
	(0103) 主として性的伝播様式をとる感染症	121,553	189,335	135,843,068	38,917	43,064	10,414,273	34,106	49,560	25,626,219	35,871	65,014	50,296,984						
Ⅱ 新生物（0201～0211）	(0201～0210) 悪性新生物	6,752,028	10,863,590	21,703,583,981	1,745,642	1,876,905	390,624,815	1,093,071	1,342,178	818,845,390	1,530,148	2,164,468	2,180,141,325						
	(0201～0210) 悪性新生物	4,873,543	8,151,240	18,604,910,150	1,152,765	1,230,980	261,896,976	694,868	859,409	526,608,827	1,118,607	1,558,994	1,586,382,682						
Ⅲ 血液及び造血器の疾患並びに免疫機構の障害（0301～0302）	(0301～0302) 血液及び造血器の疾患並びに免疫機構の障害	738,379	1,171,411	1,609,628,444	245,834	275,357	65,800,275	202,412	274,601	151,418,218	164,179	286,999	226,358,312						
	(0301～0302) 血液及び造血器の疾患並びに免疫機構の障害	18,684,928	27,858,999	27,780,305,883	4,622,110	4,759,731	1,727,837,012	5,592,425	6,711,553	4,346,933,497	5,130,122	8,330,234	7,238,596,589						
Ⅳ 内分泌、栄養及び代謝疾患（0401～0403）	(0401～0403) 内分泌、栄養疾患	9,104,045	13,660,291	16,395,919,623	1,411,697	1,456,921	504,144,723	2,881,933	3,237,377	2,249,369,589	2,537,512	3,915,432	3,616,726,496						
	(0402) 糖尿病	7,649,845	13,965,241	10,020,809,861	3,201,189	3,342,165	1,307,250,226	2,018,021	2,989,710	1,598,507,042	1,440,164	2,832,862	2,027,567,540						
Ⅴ 精神及び行動の障害（0501～0507）	(0501～0507) 精神及び行動の障害	2,216,792	5,241,987	4,488,578,993	751,842	775,338	325,161,995	507,667	766,590	415,084,958	451,139	832,310	645,435,837						
	(0503) 統合失調症、統合失調型障害および妄想性障害	4,631,114	7,727,772	5,597,979,946	2,169,003	2,423,384	663,905,582	900,139	1,461,163	668,160,438	908,318	1,756,008	1,324,136,534						
Ⅵ 神経系の疾患（0601～0606）	(0601～0606) 神経系の疾患	14,540,056	17,712,793	11,849,604,554	6,669,568	6,831,116	2,189,876,533	5,764,776	6,645,258	4,017,924,470	1,641,036	2,756,644	2,129,357,658						
	(0702) 白内障	2,601,187	3,226,409	2,469,585,809	1,178,504	1,201,715	403,906,523	1,038,415	1,179,022	704,352,188	264,071	442,492	347,406,332						
Ⅶ 耳及び乳突突起の疾患（0801～0807）	(0801～0807) 耳及び乳突突起の疾患	2,500,941	4,804,832	2,075,715,044	1,088,098	1,281,229	325,865,859	755,625	1,322,300	537,670,541	480,288	1,312,497	652,157,718						
	(0901) 循環器系の疾患（0901～0912）	32,619,976	48,845,945	39,355,546,221	11,370,777	11,707,276	4,287,044,121	8,727,624	11,420,588	6,753,367,375	8,112,219	13,798,216	11,335,945,375						
Ⅷ 循環器系の疾患（0901～0912）	(0901) 高血圧性疾患	23,647,701	35,479,248	26,625,366,503	8,162,193	8,335,120	3,298,925,982	6,733,798	8,844,774	5,258,382,344	6,207,653	10,695,954	8,608,416,527						
	(0902) 虚血性心疾患	2,406,796	3,449,565	3,613,005,762	792,246	813,814	257,065,039	556,932	700,865	429,477,721	565,389	878,777	797,888,305						
Ⅸ 呼吸器系の疾患（1001～1011）	(0904～0908) 脳血管疾患	3,057,257	4,751,737	4,314,486,266	1,160,137	1,230,662	351,356,892	556,974	753,282	420,570,414	563,298	964,835	832,786,296						
	(1001～1003) 急性上気道感染症	18,785,199	29,573,452	15,650,927,466	7,894,182	8,547,689	2,675,827,237	6,553,963	9,798,191	4,640,661,798	3,272,301	7,456,764	4,412,126,953						
Ⅹ 呼吸器系の疾患（1001～1011）	(1004) 肺炎	5,946,497	9,008,650	4,127,122,115	2,635,475	2,769,328	954,743,383	2,272,647	3,376,077	1,571,222,093	884,929	2,130,765	1,161,084,835						
	(1005) 急性気管支炎及び急性細気管支炎	151,267	256,782	249,259,499	31,236	33,072	8,947,455	35,861	44,937	25,903,449	44,728	72,919	65,282,541						
Ⅺ 消化器系の疾患（1101～1112）	(1007) 慢性副鼻腔炎	1,872,933	2,757,280	1,375,485,058	738,612	760,359	271,610,416	779,673	1,092,280	536,437,923	293,486	669,518	390,913,262						
	(1008) 慢性副鼻腔炎	986,278	2,163,617	788,814,894	450,657	573,875	129,740,170	288,595	617,969	206,751,493	181,463	612,805	250,048,735						
Ⅻ 消化器系の疾患（1101～1112）	(1008～1009) 気管支炎及び慢性閉塞性肺疾患	1,172,407	1,795,448	1,321,772,223	449,290	467,282	155,775,445	380,661	538,111	268,181,626	216,954	442,972	300,453,941						
	(1010) 喘息	3,579,252	5,693,299	3,583,358,377	1,450,866	1,515,270	516,058,133	1,008,536	1,462,984	743,050,594	756,268	1,613,036	1,054,509,728						
Ⅼ 皮膚及び皮下組織の疾患（1201～1203）	(1101～1112) 消化器系の疾患	10,910,721	18,200,001	14,498,304,061	3,975,775	4,222,822	1,309,407,471	2,602,281	3,668,516	1,955,552,890	2,483,855	4,743,658	3,514,091,297						
	(1104～1105) 胃及び十二指腸の疾患	5,932,797	10,032,667	7,403,407,632	2,089,310	2,181,965	761,109,144	1,501,441	2,138,369	1,133,302,501	1,407,567	2,792,004	1,985,915,302						
Ⅽ 皮膚及び皮下組織の疾患（1201～1203）	(1106～1109) 肝疾患	1,414,904	2,791,544	2,194,162,438	336,650	356,054	114,745,163	366,094	491,307	282,442,928	421,205	817,653	593,986,310						
	(1201～1203) 皮膚及び皮下組織の疾患	8,682,896	12,347,290	5,025,412,499	5,578,758	6,098,441	1,680,207,789	2,114,299	3,349,268	1,420,110,764	718,461	1,808,273	979,021,268						
Ⅾ 筋骨格系及び結合組織の疾患（1301～1310）	(1301～1310) 筋骨格系及び結合組織の疾患	16,553,421	46,860,597	19,320,885,305	5,612,149	7,339,850	1,603,660,526	4,065,488	9,989,018	3,402,331,520	3,963,192	15,161,703	5,552,277,365						
	(1401～1408) 腎尿路生殖器系の疾患（1401～1408）	5,576,709	12,980,134	24,068,164,545	2,034,724	2,193,294	533,553,859	1,293,904	1,720,144	947,809,659	1,123,597	1,839,265	1,556,467,609						
Ⅿ 妊娠、分娩及び産後（1501～1504）	(1401～1402) 糸球体疾患、腎尿管間質性疾患及び腎不全	988,475	6,494,673	19,138,279,618	122,270	129,499	32,750,029	141,003	162,988	105,101,610	114,595	166,087	161,826,625						
	(1501～1504) 妊娠、分娩及び産後	247,632	423,510	244,341,095	71,252	87,295	15,674,849	83,610	113,889	60,410,455	69,248	142,651	95,870,272						
Ⅿ 先天奇形、変形及び染色体異常（1701～1702）	(1501) 流産	29,827	52,406	40,006,365	6,263	7,251	1,391,522	8,017	10,320	5,977,324	10,018	18,272	13,922,286						
	(1601～1602) 周産期に発生した病態（1601～1602）	70,939	102,804	215,982,692	33,028	36,148	8,042,497	14,224	20,884	10,065,632	9,709	20,187	13,410,827						
ⅰ 先天奇形、変形及び染色体異常（1701～1702）	(1701～1702) 先天奇形、変形及び染色体異常	328,686	490,259	554,175,608	144,566	156,453	37,349,464	72,105	96,994	51,198,819	59,934	101,114	85,071,150						
	(1800) 癌、悪性腫瘍、悪性新生物、悪性リンパ腫、悪性造血性腫瘍、悪性神経腫瘍、悪性肉腫、悪性繊維性腫瘍、悪性平滑筋腫瘍、悪性血管腫瘍、悪性脂肪腫瘍、悪性軟骨肉腫、悪性骨髄腫、悪性造血性腫瘍、																		

注）本表は、提出のあったデータの内の、疾病コードの記載があるものを集計したものである。

第6表－10 疾病分類別、診療種類別、点数（金額）階級別、件数・日数（回数）・点数（金額）（国民健康保険・計）

入院外	疾病分類名	平成21年度					2,000点以上～3,000点未満					3,000点以上～5,000点未満					5,000点以上～10,000点未満					10,000点以上～20,000点未満					20,000点以上				
		総数	件数	日数	点数	件数	日数	点数	件数	日数	点数	件数	日数	点数	件数	日数	点数	件数	日数	点数	件数	日数	点数	件数	日数	点数	件数	日数	点数		
Ⅰ感染症及び寄生虫感染症 (0101)腸管感染症 (0102)結核 (0103)主として性的伝播様式をとる感染症	総数	10,805,241	30,859,239	26,044,968,178	6,091,914	20,940,660	22,849,601,010	2,461,464	9,194,313	16,690,515,457	844,750	4,193,427	11,797,622,602	975,656	9,608,261	36,699,392,626	975,656	9,608,261	36,699,392,626	975,656	9,608,261	36,699,392,626	975,656	9,608,261	36,699,392,626	975,656	9,608,261	36,699,392,626			
	(0101)腸管感染症	293,846	1,008,888	707,970,707	197,655	841,099	747,236,655	97,671	436,179	662,436,545	62,595	263,786	899,201,278	22,999	105,395	759,629,894	22,999	105,395	759,629,894	22,999	105,395	759,629,894	22,999	105,395	759,629,894	22,999	105,395	759,629,894			
	(0102)結核	7,823	14,418	18,957,446	5,549	12,421	21,068,207	2,861	8,390	19,723,831	748	2,156	10,257,143	298	1,551	10,060,848	298	1,551	10,060,848	298	1,551	10,060,848	298	1,551	10,060,848	298	1,551	10,060,848			
	(0103)主として性的伝播様式をとる感染症	7,928	17,964	18,846,307	3,234	8,746	12,053,247	2,873	9,178	5,977,978	314	1,277	4,432,959	250	837	8,199,101	250	837	8,199,101	250	837	8,199,101	250	837	8,199,101	250	837	8,199,101			
Ⅱ新生児 (0201～0210)悪性新生物	総数	605,958	1,057,135	1,470,634,767	775,833	1,449,265	3,009,610,124	582,433	1,279,888	4,153,111,684	248,448	811,775	3,393,179,654	170,495	881,976	6,287,436,222	170,495	881,976	6,287,436,222	170,495	881,976	6,287,436,222	170,495	881,976	6,287,436,222	170,495	881,976	6,287,436,222			
	(0201～0210)悪性新生物	409,052	721,393	999,105,397	584,430	1,076,243	2,291,354,630	515,232	1,087,876	3,714,408,419	235,917	767,939	3,225,300,566	162,672	848,952	5,999,852,653	162,672	848,952	5,999,852,653	162,672	848,952	5,999,852,653	162,672	848,952	5,999,852,653	162,672	848,952	5,999,852,653			
	(0201～0210)悪性新生物	48,634	105,467	118,115,870	37,995	87,780	144,856,085	20,489	53,742	139,633,881	7,532	22,797	104,401,752	11,304	64,688	659,044,051	11,304	64,688	659,044,051	11,304	64,688	659,044,051	11,304	64,688	659,044,051	11,304	64,688	659,044,051			
	(0201～0210)悪性新生物	1,935,518	3,673,635	4,673,345,300	966,553	2,383,344	3,615,180,497	296,836	934,607	1,915,007,855	53,106	203,693	732,495,961	88,258	862,202	3,530,909,172	88,258	862,202	3,530,909,172	88,258	862,202	3,530,909,172	88,258	862,202	3,530,909,172	88,258	862,202	3,530,909,172			
Ⅲ血液及び造血系の疾患並びに免疫機構の障害 (0301～0302)Ⅳ内分泌、栄養及び代謝疾患 (0401～0403)Ⅴ精神及び行動の障害 (0501～0507)	総数	1,282,850	2,132,115	3,109,846,937	670,442	1,455,352	2,515,358,144	215,685	613,756	1,388,366,408	38,938	145,703	541,383,416	64,988	703,635	2,470,721,910	64,988	703,635	2,470,721,910	64,988	703,635	2,470,721,910	64,988	703,635	2,470,721,910	64,988	703,635	2,470,721,910			
	(0301～0302)Ⅳ内分泌、栄養及び代謝疾患	449,285	1,127,930	1,084,412,036	276,212	868,703	1,041,656,274	151,400	927,739	1,042,615,932	86,591	1,318,194	1,208,291,474	26,983	557,938	710,509,337	26,983	557,938	710,509,337	26,983	557,938	710,509,337	26,983	557,938	710,509,337	26,983	557,938	710,509,337			
	(0401～0403)Ⅴ精神及び行動の障害	175,092	406,084	425,804,858	145,103	422,622	553,403,165	101,192	616,689	702,803,538	64,864	1,092,472	907,844,272	19,893	419,914	513,040,370	19,893	419,914	513,040,370	19,893	419,914	513,040,370	19,893	419,914	513,040,370	19,893	419,914	513,040,370			
	(0501～0507)	335,195	846,833	806,013,676	177,913	604,879	666,915,462	94,968	363,324	649,305,733	34,285	186,592	473,497,587	11,293	79,589	346,044,934	11,293	79,589	346,044,934	11,293	79,589	346,044,934	11,293	79,589	346,044,934	11,293	79,589	346,044,934			
Ⅳ眼及び付属器の疾患 (0601～0606)Ⅶ眼及び乳線突起の疾患 (0801～0807)	総数	237,547	560,117	567,025,737	74,533	241,750	272,431,576	28,532	104,901	199,040,324	92,596	366,099	1,481,996,849	31,468	206,908	991,951,407	31,468	206,908	991,951,407	31,468	206,908	991,951,407	31,468	206,908	991,951,407	31,468	206,908	991,951,407			
	(0601～0606)Ⅶ眼及び乳線突起の疾患	112,769	490,321	270,199,726	52,070	300,405	191,716,280	10,616	87,566	67,101,958	1,053	8,008	14,455,392	422	2,506	16,547,570	422	2,506	16,547,570	422	2,506	16,547,570	422	2,506	16,547,570	422	2,506	16,547,570			
	(0801～0807)	2,607,828	5,703,055	6,267,301,433	1,269,295	3,739,429	4,726,200,761	401,881	1,485,102	2,652,640,746	66,522	281,519	860,548,415	63,830	710,760	2,472,497,995	63,830	710,760	2,472,497,995	63,830	710,760	2,472,497,995	63,830	710,760	2,472,497,995	63,830	710,760	2,472,497,995			
	(0801～0807)	1,609,988	3,857,640	3,859,909,848	702,388	2,358,714	2,596,372,852	168,712	782,081	1,084,153,686	20,127	105,482	262,755,949	42,842	499,483	1,656,449,315	42,842	499,483	1,656,449,315	42,842	499,483	1,656,449,315	42,842	499,483	1,656,449,315	42,842	499,483	1,656,449,315			
Ⅴ呼吸器系の疾患 (0901～0912)Ⅵ高血圧性疾患 (0902)虚血性心疾患 (0904～0908)脳血管疾患	総数	222,771	415,117	541,277,756	165,948	347,601	630,947,834	76,265	181,196	515,195,234	14,687	40,359	181,935,106	6,558	71,836	259,218,767	6,558	71,836	259,218,767	6,558	71,836	259,218,767	6,558	71,836	259,218,767	6,558	71,836	259,218,767			
	(0901～0912)Ⅵ高血圧性疾患	484,154	840,821	1,161,208,693	202,177	560,068	750,478,041	73,825	286,895	487,152,388	12,452	68,100	160,712,117	4,240	47,074	150,221,425	4,240	47,074	150,221,425	4,240	47,074	150,221,425	4,240	47,074	150,221,425	4,240	47,074	150,221,425			
	(0902)虚血性心疾患	649,031	2,159,124	1,552,778,910	274,191	1,118,719	1,011,044,916	108,913	373,496	785,393,684	26,094	86,929	344,393,021	6,534	32,540	228,700,947	6,534	32,540	228,700,947	6,534	32,540	228,700,947	6,534	32,540	228,700,947	6,534	32,540	228,700,947			
	(0904～0908)脳血管疾患	112,970	488,604	267,690,823	34,553	201,741	125,502,587	5,240	38,074	32,743,631	455	2,745	6,046,974	228	1,316	8,087,789	228	1,316	8,087,789	228	1,316	8,087,789	228	1,316	8,087,789	228	1,316	8,087,789			
Ⅵ消化器系の疾患 (1101～1112)Ⅶ胃及び十二指腸の疾患 (1104～1105)肝疾患 (1106～1109)胆管疾患 (1201～1203)	総数	19,999	42,942	48,173,566	13,612	39,319	51,287,361	4,884	19,559	32,416,908	714	2,964	9,492,940	233	1,070	7,755,279	233	1,070	7,755,279	233	1,070	7,755,279	233	1,070	7,755,279	233	1,070	7,755,279			
	(1101～1112)Ⅶ胃及び十二指腸の疾患	44,001	155,795	104,534,757	14,630	64,606	53,328,083	2,329	13,551	14,414,749	149	870	2,046,552	53	301	2,199,316	53	301	2,199,316	53	301	2,199,316	53	301	2,199,316	53	301	2,199,316			
	(1104～1105)肝疾患	44,029	222,225	105,101,975	17,044	109,424	64,965,388	3,329	23,719	20,906,491	391	2,369	5,512,882	170	1,231	5,787,760	170	1,231	5,787,760	170	1,231	5,787,760	170	1,231	5,787,760	170	1,231	5,787,760			
	(1201～1203)	58,612	155,295	140,766,494	30,567	98,990	113,855,093	27,967	63,765	214,808,386	7,333	23,548	94,869,030	1,023	5,485	33,062,208	1,023	5,485	33,062,208	1,023	5,485	33,062,208	1,023	5,485	33,062,208	1,023	5,485	33,062,208			
Ⅶ皮膚及び皮下組織の疾患 (1301～1310)Ⅷ腎臓疾患 (1401～1402)糸状体疾患、腎臓腫瘍性疾患及び腎不全 (1501～1504)	総数	221,086	590,942	532,851,771	103,162	351,231	380,359,282	32,006	125,416	219,858,206	5,597	23,732	72,681,502	1,731	10,688	63,989,161	1,731	10,688	63,989,161	1,731	10,688	63,989,161	1,731	10,688	63,989,161	1,731	10,688	63,989,161			
	(1301～1310)Ⅷ腎臓疾患	866,443	2,289,514	2,103,525,891	668,237	2,036,175	2,512,198,001	247,793	916,124	1,647,430,860	41,488	187,295	545,619,192	24,849	135,897	910,478,459	41,488	135,897	910,478,459	41,488	135,897	910,478,459	41,488	135,897	910,478,459	41,488	135,897	910,478,459			
	(1401～1402)糸状体疾患、腎臓腫瘍性疾患及び腎不全	467,979	1,293,152	1,136,957,140	348,865	1,107,152	1,302,730,659	95,264	396,558	620,036,371	14,653	67,264	191,048,838	7,718	56,203	272,307,677	14,653	67,264	191,048,838	7,718	56,203	272,307,677	14,653	67,264	191,048,838	7,718	56,203	272,307,677			
	(1501～1504)	143,224	450,261	346,653,341	97,191	401,224	368,817,284	39,580																							

第6表－10 疾病分類別、診療種類別、点数（金額）階級別、件数・回数（回数）・点数（金額）（国民健康保険・計）

食事・生活療養

疾病分類名			総数			5,000円未満			5,000円以上～10,000円未満			10,000円以上～20,000円未満				
			件数	回数	金額	件数	回数	金額	件数	回数	金額	件数	回数	金額		
Ⅰ 感染症及び寄生虫症 (0101～0109)	総数			4,031,045	186,622,538	124,955,509,027	703,437	2,591,491	1,709,461,766	481,036	5,308,582	3,508,465,470	622,783	13,536,129	9,028,485,039	
	(0101) 腸管感染症			77,968	2,444,124	1,646,062,138	18,588	71,315	46,780,898	14,267	157,173	103,391,046	16,294	351,148	234,258,830	
		(0102) 結核			20,510	272,654	181,077,798	9,483	36,896	24,111,246	6,043	65,022	42,653,062	3,044	62,997	41,676,414
			(0103) 主として性的伝播様式をとる感染症		6,939	389,302	261,472,412	689	2,478	1,644,376	521	5,953	1,644,376	844	18,596	12,387,686
Ⅱ 新生児 (0201～0211)			1,554	83,258	54,584,708	328	1,159	731,694	141	1,651	1,037,238	156	3,425	2,176,194		
	(0201～0210) 悪性新生物		652,967	19,566,293	13,087,862,904	142,743	538,548	357,195,866	105,835	1,180,726	783,264,150	152,419	3,344,658	2,229,445,172		
Ⅲ 血液及び造血器の疾患並びに免疫機構の障害 (0301～0302)			577,967	17,792,736	11,912,045,212	119,423	456,496	303,022,220	91,774	1,021,964	679,340,214	133,378	2,927,062	1,955,163,152		
	(0402) 糖尿病		25,144	885,873	592,040,944	5,097	19,805	12,238,840	3,898	45,207	28,741,808	5,257	115,274	75,520,592		
Ⅳ 内分泌、栄養及び代謝疾患 (0401～0403)			171,463	7,223,438	5,073,655,400	24,532	87,707	58,724,734	19,711	209,231	142,261,090	31,241	653,693	455,975,566		
	(0503) 統合失調症、統合失調型障害および妄想性障害		127,517	5,550,796	3,944,199,316	15,091	53,465	36,296,864	13,201	137,529	94,993,988	23,421	485,063	343,494,056		
Ⅴ 精神及び行動の障害 (0501～0507)			890,646	72,992,884	48,336,849,724	15,196	53,657	35,580,640	13,734	153,715	101,803,644	25,859	580,945	384,735,440		
	(0606) 神経系の疾患 (0601～0606)		664,479	56,404,978	37,271,187,210	6,083	22,488	14,938,870	6,379	71,711	47,460,444	12,486	281,887	186,174,378		
Ⅵ 神経系の疾患 (0601～0606)			255,195	17,138,752	11,403,290,572	22,249	74,018	49,039,818	13,718	150,998	99,846,106	20,465	454,513	301,084,208		
	(0702) 白内障		107,917	1,657,857	1,099,201,996	43,261	173,332	109,841,026	28,536	312,400	204,177,274	21,986	467,603	310,228,494		
Ⅶ 眼及び付属器の疾患 (0701～0704)			59,959	677,736	450,623,160	26,883	110,762	71,208,550	19,341	209,166	137,659,984	10,648	217,771	145,788,006		
	(0807) 耳及び乳線突起の疾患 (0801～0807)		21,238	401,918	266,165,464	6,398	23,710	15,477,738	4,788	53,318	34,957,014	6,151	134,027	88,385,728		
Ⅷ 循環器系の疾患 (0901～0912)			558,263	22,918,009	15,728,563,287	113,044	431,987	299,032,558	67,612	703,256	482,208,658	89,390	1,912,835	1,306,576,303		
	(0901) 高血圧性疾患		56,214	2,287,050	1,546,219,358	11,216	39,457	25,876,552	6,951	75,908	50,107,584	9,672	211,036	140,802,870		
(0902) 虚血性心疾患			112,703	2,059,717	1,454,224,704	50,275	205,011	146,780,126	21,996	212,266	151,439,914	16,910	339,604	241,089,144		
	(0904～0908) 脳血管疾患		250,197	13,924,971	9,514,259,491	23,342	84,911	56,976,182	17,699	192,457	129,548,246	33,730	740,929	499,873,453		
Ⅸ 呼吸器系の疾患 (1001～1011)			161,393	4,542,126	3,030,677,546	30,423	123,776	80,046,654	38,838	440,400	286,723,470	42,273	907,389	597,370,920		
	(1001～1003) 急性上気道感染症		9,265	130,259	84,842,740	2,898	12,442	8,016,440	3,770	42,129	27,276,602	1,933	39,660	25,783,812		
(1004) 肺炎			49,123	1,375,543	918,869,152	7,240	29,481	19,238,142	11,426	129,794	84,804,440	14,440	315,141	208,211,340		
	(1005) 急性気管支炎及び急性細気管支炎		9,969	146,444	95,738,568	2,778	12,048	7,769,162	4,063	45,437	29,479,860	2,327	48,173	31,421,390		
(1007) 慢性副鼻腔炎			6,162	105,732	69,058,270	1,292	5,177	3,128,236	1,657	19,776	12,733,782	2,693	56,094	36,710,638		
	(1008～1009) 気管支炎及び慢性閉塞性肺疾患		10,913	484,424	323,355,552	1,521	5,818	3,770,304	1,421	16,004	10,476,124	2,042	45,522	30,051,424		
(1010) 喘息			21,311	500,067	331,164,138	4,795	19,930	12,774,642	6,122	70,316	45,317,442	5,624	119,735	78,313,400		
ⅩⅠ 消化器系の疾患 (1101～1112)			339,181	8,527,940	5,755,271,844	111,269	369,610	245,824,022	65,403	716,065	476,110,598	68,738	1,452,490	975,717,018		
	(1104～1105) 胃及び十二指腸の疾患		44,021	1,396,061	936,430,571	10,298	35,324	23,294,986	7,781	85,512	57,443,366	9,960	209,387	141,873,604		
(1106～1109) 肝疾患			41,818	1,722,610	1,193,387,912	5,701	20,435	13,813,640	4,938	52,503	35,800,798	7,931	169,619	116,539,686		
	ⅩⅡ 皮膚及び皮下組織の疾患 (1201～1203)		26,421	1,027,576	691,212,236	4,034	15,315	10,006,530	3,938	44,813	29,314,890	5,854	128,003	84,816,136		
ⅩⅢ 筋骨格系及び結合組織の疾患 (1301～1310)			212,318	8,482,413	5,650,619,712	36,855	135,506	89,097,986	24,546	275,618	179,789,490	37,783	847,240	555,431,714		
	(1401～1408) 腎尿路生殖器系の疾患 (1401～1408)		148,027	4,736,117	3,293,453,460	38,139	138,010	91,445,082	22,975	252,135	167,674,144	30,606	654,061	440,500,494		
(1409～1402) 糸球体疾患、腎原細管間質性疾患及び腎不全			81,372	3,482,986	2,464,810,796	12,086	43,907	30,391,484	10,087	106,622	73,456,022	14,602	303,411	211,148,520		
	ⅩⅣ 妊娠、分娩及び産後 (1501～1504)		52,022	947,785	585,075,034	21,605	78,832	45,303,954	9,554	121,656	70,672,854	13,165	297,781	182,943,850		
(1501) 流産			4,672	30,535	19,320,844	3,514	8,313	5,182,406	571	6,550	4,132,680	469	9,820	6,278,860		
ⅩⅤ 周産期に発生した病態 (1601～1602)			19,580	472,980	297,551,438	6,316	28,042	16,094,102	4,366	53,056	31,834,840	4,287	96,895	60,410,746		
	(1701～1702) 先天奇形、変形及び染色体異常 (1701～1702)		16,489	722,634	475,130,940	3,739	14,631	9,558,766	2,106	23,433	15,268,660	2,443	54,368	35,626,776		
ⅩⅥ 先天奇形、変形及び染色体異常 (1701～1702)			64,003	2,429,202	1,622,731,428	16,400	60,142	38,230,880	9,241	102,919	66,699,024	9,958	217,815	143,455,552		
	(1800) 癌、悪性腫瘍及び悪性新生物、良質新生物及び癌と見なされるもの (1800)		230,810	9,504,617	6,320,092,960	43,549	153,548	99,961,692	27,970	312,463	203,726,710	38,614	865,391	566,001,500		
ⅩⅦ 損傷、中毒及びその他の外因の影響 (1901～1905)			115,442	4,899,161	3,262,021,198	18,082	68,002	44,384,380	13,837	154,603	100,981,602	19,317	434,211	284,004,212		
	(1901) 中毒		115,442	4,899,161	3,262,021,198	18,082	68,002	44,384,380	13,837	154,603	100,981,602	19,317	434,211	284,004,212		
ⅩⅧ 特殊目的用コード (2210～2220)			－	－	－	－	－	－	－	－	－	－	－	－		

(注) 本表は、推出のあったデータの内の、疾病コードの記載があるものを集計したものである。

第6表－10 疾病分類別、診療種類別、点数（金額）階級別、件数・回数（回数）・点数（金額）（国民健康保険・計）

食事・生活療養

平成21年度		20,000円以上～40,000円未満				40,000円以上～60,000円未満				60,000円以上～70,000円未満				70,000円以上			
疾病分類名		件数	回数	金額	件数	回数	金額	件数	回数	金額	件数	回数	金額	件数	回数	金額	金額
総 数		618,760	26,454,632	17,782,676,919	1,006,424	83,910,189	54,873,984,486	582,422	53,319,036	36,904,402,425	16,183	1,502,479	1,148,032,922				
Ⅰ 感染症及び寄生虫症 (0101－0109)	Ⅰ 感染症	12,988	544,050	367,975,978	10,136	800,775	530,649,438	5,565	507,585	353,782,960	130	12,078	9,222,988				
	(0101) 腸管感染症	1,220	49,518	33,172,864	500	38,154	25,355,004	218	19,881	13,967,352	2	186	141,856				
	(0102) 結核	1,360	60,747	40,339,086	2,050	166,256	109,559,318	1,463	134,156	92,793,326	12	1,116	850,908				
	(0103) 主として性的伝播様式をとる感染症	136	6,096	3,996,026	505	44,402	28,553,306	288	26,525	18,090,250	－	－	－				
Ⅱ 新生物 (0201－0211)	Ⅱ 新生物	147,447	6,288,822	4,207,058,068	85,715	6,506,761	4,319,032,962	18,448	1,673,338	1,166,349,292	360	33,440	25,517,394				
	(0201－0210) 悪性新生物	137,279	5,863,991	3,925,224,410	79,461	6,013,030	3,994,801,596	16,344	1,481,577	1,032,661,280	308	28,616	21,832,340				
Ⅲ 血液及び造血器の疾患並びに免疫機構の障害 (0301－0302)		4,890	209,361	139,869,178	4,103	323,300	214,279,406	1,834	166,883	116,781,210	65	6,043	4,609,910				
Ⅳ 内分泌、栄養及び代謝疾患 (0401－0403)	Ⅳ 内分泌	40,265	1,643,382	1,156,316,978	26,988	2,028,100	1,381,287,604	26,276	2,373,715	1,705,348,494	2,450	227,610	173,740,934				
	(0402) 糖尿	32,879	1,330,846	945,886,438	19,359	1,413,167	975,387,236	21,265	1,916,941	1,384,961,816	2,301	213,785	163,178,918				
Ⅴ 精神及び行動の障害 (0501－0507)	Ⅴ 精神及び行動の障害	51,520	2,355,976	1,556,497,544	488,254	42,606,190	27,593,469,804	295,422	27,181,028	18,617,894,154	661	61,373	46,888,498				
	(0503) 統合失調症、統合失調型障害および妄想性障害	27,144	1,253,670	825,537,284	384,011	33,748,197	21,818,562,854	228,234	21,013,829	14,368,445,842	142	13,196	10,067,538				
	(0506) 統合失調症、統合失調型障害および妄想性障害	27,144	1,253,670	825,537,284	384,011	33,748,197	21,818,562,854	228,234	21,013,829	14,368,445,842	142	13,196	10,067,538				
Ⅵ 神経系の疾患 (0601－0606)		25,577	1,125,312	747,080,684	99,068	8,511,829	5,534,791,164	72,675	6,688,031	4,569,093,042	1,443	134,051	102,355,550				
Ⅶ 眼及び付属器の疾患 (0701－0704)	Ⅶ 眼及び付属器の疾患	10,629	424,155	284,364,700	2,474	186,768	124,811,474	1,012	91,837	64,434,004	19	1,762	1,345,024				
	(0702) 白内障	2,516	93,804	64,145,128	353	26,341	17,883,586	217	19,707	13,797,240	2	185	140,666				
Ⅷ 耳及び乳突炎の疾患 (0801－0807)		3,026	120,897	80,525,124	692	53,258	35,109,950	168	15,315	10,647,250	15	1,393	1,062,660				
Ⅸ 循環器系の疾患 (0901－0912)	Ⅸ 循環器系の疾患	104,855	4,397,550	3,016,876,346	104,522	8,301,998	5,524,966,574	72,061	6,541,204	4,617,762,498	6,779	629,179	481,140,350				
	(0901) 高血圧性疾患	10,505	449,556	301,362,052	10,531	844,084	554,335,784	6,799	616,879	435,387,360	540	50,120	38,347,156				
	(0902) 虚血性心疾患	14,122	559,764	396,937,072	6,329	465,964	320,240,414	2,948	265,684	189,020,336	123	11,424	8,717,698				
	(0904－0908) 脳血管疾患	49,539	2,132,797	1,444,986,812	68,815	5,576,735	3,686,287,086	51,451	4,675,485	3,297,618,414	5,621	521,657	398,969,298				
	Ⅹ 呼吸器系の疾患 (1001－1011)	25,776	1,084,560	724,484,138	16,229	1,269,454	839,005,302	7,495	683,183	477,600,208	359	33,364	25,446,854				
	(1001－1003) 急性上気道感染症	441	18,048	11,912,352	181	14,120	9,249,550	42	3,860	2,603,984	－	－	－				
	(1004) 肺炎	9,928	412,463	276,245,968	4,481	342,356	227,492,252	1,547	140,637	98,554,412	61	5,671	4,322,598				
Ⅺ 消化器系の疾患 (1101－1112)	Ⅺ 消化器系の疾患	595	24,074	15,970,318	163	12,756	8,401,126	43	3,956	2,696,732	－	－	－				
	(1005) 急性気管支炎及び慢性気管支炎	405	15,749	10,452,326	91	6,745	4,512,426	24	2,191	1,520,862	－	－	－				
	(1007) 慢性副鼻腔炎	2,127	91,746	61,050,192	2,399	196,924	128,029,436	1,297	118,559	82,464,114	106	9,851	7,513,958				
	(1008－1009) 気管支炎及び慢性閉塞性肺疾患	2,533	105,961	70,332,528	1,504	117,326	77,312,402	688	62,619	43,925,114	45	4,180	3,188,610				
Ⅻ 泌尿生殖器系の疾患 (1201－1203)	Ⅻ 泌尿生殖器系の疾患	43,756	1,807,848	1,229,371,187	32,658	2,599,705	1,722,811,462	16,886	1,538,476	1,072,051,109	471	43,746	33,386,448				
	(1104－1105) 胃及び十二指腸の疾患	6,758	280,889	189,242,379	6,028	492,809	321,264,256	3,110	284,147	197,212,822	86	7,993	6,099,158				
	(1106－1109) 肝疾患	10,396	435,361	301,004,700	7,795	588,653	398,722,060	4,818	433,840	310,571,090	239	22,199	16,935,938				
Ⅼ 皮膚及び皮下組織の疾患 (1201－1203)	Ⅼ 皮膚及び皮下組織の疾患	5,271	223,501	149,570,014	4,617	369,409	243,845,590	2,585	235,193	165,010,480	122	11,342	8,648,596				
	(1201－1203) 皮膚病	5,271	223,501	149,570,014	4,617	369,409	243,845,590	2,585	235,193	165,010,480	122	11,342	8,648,596				
Ⅽ 筋骨格系及び結合組織の疾患 (1301－1310)	Ⅽ 筋骨格系及び結合組織の疾患	53,136	2,351,824	1,548,739,316	44,154	3,436,410	2,262,671,268	15,060	1,363,231	959,302,514	784	72,784	55,587,424				
	(1301－1310) 骨折	53,136	2,351,824	1,548,739,316	44,154	3,436,410	2,262,671,268	15,060	1,363,231	959,302,514	784	72,784	55,587,424				
Ⅾ 腎尿路系及び生殖器系の疾患 (1401－1408)	Ⅾ 腎尿路系及び生殖器系の疾患	23,404	956,333	661,638,438	14,678	1,088,376	741,037,122	17,169	1,549,084	1,116,325,930	1,056	98,118	74,832,270				
	(1401－1402) 糸状体疾患、腎尿管間質性疾患及び腎不全	16,129	659,417	464,619,470	11,670	852,379	585,511,818	15,811	1,425,544	1,029,740,704	987	91,706	69,942,778				
Ⅿ 妊娠、分娩及び産後 (1501－1504)	Ⅿ 妊娠、分娩及び産後	4,744	210,523	132,126,644	2,550	201,962	128,891,810	404	37,031	25,135,922	－	－	－				
	(1501) 流産	94	3,877	2,452,124	20	1,603	1,030,494	4	372	244,280	－	－	－				
ⅰ 周産期に発生した病態 (1601－1602)	ⅰ 周産期に発生した病態	2,347	104,574	66,414,298	2,041	169,748	109,010,974	223	20,665	13,786,478	－	－	－				
	(1601－1602) 先天奇形、変形及び染色体異常 (1701－1702)	1,964	84,321	55,411,198	4,071	346,213	223,842,680	2,158	198,925	134,856,696	8	743	566,164				
ⅱ 先天奇形、変形及び染色体異常 (1701－1702)	ⅱ 先天奇形、変形及び染色体異常	9,006	387,273	258,331,256	12,446	1,025,716	671,070,830	6,624	604,870	421,681,454	328	30,467	23,262,438				
	(1701－1702) 先天奇形、変形及び染色体異常	9,006	387,273	258,331,256	12,446	1,025,716	671,070,830	6,624	604,870	421,681,454	328	30,467	23,262,438				
ⅲ 損傷、中毒及びその他の外因の影響 (1901－1905)	ⅲ 損傷、中毒及びその他の外因の影響	48,159	2,134,570	1,400,025,836	51,028	4,084,217	2,673,399,072	20,357	1,849,442	1,296,558,730	1,133	104,886	80,419,420				
	(1901) 骨折	27,366	1,218,898	800,154,360	26,697	2,103,553	1,381,485,592	9,601	869,796	612,508,574	542	50,098	38,502,478				
ⅳ 特殊目的用コード (2210－2220)		－	－	－	－	－	－	－	－	－	－	－	－	－	－	－	－

(注) 本表は、推出のあったデータの内の、疾病コードの記載があるものを集計したものである。

第6表—10 疾病分類別、診療種類別、點數(金額)階級別、件數・日數(回数)・點數(金額)(國民健康保險・計)

入院+食事・生活療養(医科)

疾病分類名	総数				50,000円未満				50,000円以上～100,000円未満				100,000円以上～200,000円未満			
	件数	日数	金額	件数	日数	金額	件数	日数	金額	件数	日数	金額	件数	日数	金額	
総数	4,281,564	71,325,887	2,092,175,499,633	172,773	524,871	4,260,863,894	288,783	766,389	21,263,975,162	558,820	2,578,350	82,860,077,257				
I 感染症及び寄生虫症 (0101～0109)	86,895	1,039,469	35,332,657,094	5,753	20,258	126,551,614	9,232	23,571	689,793,982	18,520	85,886	2,732,303,608				
(0101) 腸管感染症	23,619	153,198	5,019,799,292	1,705	2,856	51,598,390	4,595	11,103	343,561,740	8,540	38,319	1,253,195,654				
(0102) 結核	7,186	140,426	3,167,991,654	205	488	5,973,098	4,969	1,153	31,831,910	904	5,169	134,458,742				
(0103) 主として性的伝播様式をとる感染症	1,808	30,756	572,792,238	244	845	4,335,066	207	569	14,815,976	214	1,057	30,945,174				
II 新生物 (0201～0211)	694,806	8,854,124	408,025,398,412	20,486	32,280	624,391,954	48,461	111,294	3,696,506,582	98,194	389,343	14,255,050,912				
(0201～0210) 悪性新生物	616,650	8,076,047	370,344,277,310	16,699	25,663	518,027,050	42,232	96,308	3,234,337,234	81,976	330,677	11,957,984,374				
III 血液及び造血系の疾患並びに免疫機構の障害 (0301～0302)	31,053	388,622	16,177,033,896	5,433	21,075	63,913,998	2,438	7,838	174,538,544	3,523	16,953	521,338,336				
IV 内分泌、栄養及び代謝疾患 (0401～0403)	182,423	2,779,417	78,161,175,358	9,538	51,881	222,656,812	14,631	41,967	1,070,464,982	27,208	146,875	4,050,098,456				
(0402) 糖尿病	133,627	2,104,980	58,323,627,946	5,904	35,702	144,683,412	9,337	28,111	683,267,944	18,618	104,437	2,792,149,688				
V 精神及び行動の障害 (0501～0507)	898,488	25,198,147	359,389,335,000	9,645	28,325	267,004,398	16,450	64,842	1,191,815,202	28,725	256,577	4,289,121,808				
(0503) 統合失調症、統合失調型障害および妄想性障害	667,203	19,307,986	266,965,418,986	4,205	14,383	111,757,756	7,138	30,609	522,273,976	13,865	129,372	2,076,459,214				
VI 神経系の疾患 (0601～0606)	274,765	6,314,237	140,928,007,032	5,096	14,949	140,889,084	18,004	43,106	1,316,303,532	18,958	99,876	2,785,986,060				
VII 眼及び付属器の疾患 (0701～0704)	114,109	692,243	38,476,278,526	5,766	11,113	150,212,332	5,271	14,050	366,864,054	21,208	53,298	3,522,650,476				
(0702) 白内障	63,252	302,648	19,090,720,322	2,770	3,882	77,128,810	1,622	4,502	106,522,312	11,255	21,809	1,950,286,976				
VIII 耳及び乳線突起の疾患 (0801～0807)	22,095	165,117	6,733,038,334	1,289	2,840	39,931,084	3,392	8,087	258,309,232	5,824	26,717	861,752,432				
IX 循環器系の疾患 (0901～0912)	594,022	8,874,798	399,420,218,595	18,070	65,151	477,758,914	34,010	83,950	2,480,968,134	89,347	353,618	13,765,059,040				
(0901) 高血圧性疾患	61,174	911,932	25,816,928,460	4,612	34,406	94,691,960	6,151	19,633	448,708,990	10,910	61,983	1,592,366,222				
(0902) 虚血性心疾患	116,010	869,358	91,035,264,516	2,721	6,630	86,404,242	4,995	10,003	346,679,320	30,512	85,805	5,030,287,746				
(0904～0908) 脳血管疾患	285,130	5,234,593	169,216,512,899	4,589	7,866	136,780,130	11,102	27,336	815,783,564	24,466	112,029	3,635,364,722				
X 呼吸器系の疾患 (1001～1011)	178,097	1,980,615	68,975,747,338	8,528	26,490	230,361,370	15,383	39,051	1,137,322,126	36,831	168,144	5,559,801,010				
(1001～1003) 急性上気道感染症	10,665	64,366	2,088,634,860	1,118	5,222	20,918,504	1,561	4,037	117,561,062	4,358	20,036	651,249,318				
(1004) 肺炎	53,967	615,060	20,490,884,276	1,820	2,755	57,378,972	3,922	9,545	290,948,860	10,524	49,570	1,607,765,694				
(1006) 急性気管支炎及び急性細気管支炎	12,048	75,028	2,899,607,596	595	1,423	17,740,622	1,301	3,113	97,064,760	3,746	15,308	572,985,730				
(1007) 慢性副鼻腔炎	6,269	45,845	3,039,550,770	389	839	10,959,298	432	1,223	29,896,112	449	2,237	64,711,872				
(1008～1009) 気管支炎及び慢性閉塞性肺疾患	11,794	190,623	5,226,045,386	491	2,408	11,964,450	867	2,441	63,661,130	1,765	8,774	263,270,220				
(1010) 喘息	22,789	209,136	6,395,535,524	1,399	4,970	38,293,614	2,697	7,211	199,292,846	6,093	29,114	917,115,690				
XI 消化器系の疾患 (1101～1112)	372,698	3,991,149	137,751,320,304	18,692	50,765	467,361,050	33,546	81,565	2,492,276,866	91,325	352,438	12,971,702,049				
(1104～1106) 胃及び十二指腸の疾患	49,146	616,997	18,167,537,869	2,684	10,994	63,960,804	5,006	13,801	372,107,664	9,476	47,995	1,375,602,511				
(1106～1109) 肝疾患	44,370	680,629	18,886,097,186	1,573	4,928	43,653,478	3,500	9,667	262,009,020	6,800	38,303	1,005,386,346				
XII 皮膚及び皮下組織の疾患 (1201～1203)	28,713	399,129	11,400,353,204	2,421	10,806	39,541,796	2,290	6,299	167,446,656	4,714	24,197	706,671,380				
XIII 筋骨格系及び結合組織の疾患 (1301～1310)	218,551	3,203,898	134,940,698,152	9,333	27,225	240,965,370	18,080	51,838	1,342,098,836	28,620	170,530	4,212,580,990				
XIV 腎尿路生殖器系の疾患 (1401～1408)	156,386	1,868,756	70,333,748,248	9,189	23,171	221,442,488	15,475	37,472	1,132,519,078	23,188	99,991	3,432,151,786				
(1401～1402) 糸状体疾患、腎臓結腎管質性疾患及び腎不全	84,141	1,310,877	48,353,804,234	2,012	3,068	62,656,482	4,636	10,752	340,548,722	10,381	49,402	1,583,119,030				
XV 妊娠、分娩及び産後 (1501～1504)	67,347	458,097	13,652,177,268	20,356	68,449	389,477,152	15,381	49,610	1,055,081,382	8,356	49,794	1,180,234,970				
(1501) 流産	7,494	19,960	1,027,363,304	1,428	1,582	53,400,552	4,039	6,228	269,997,202	820	2,678	110,073,530				
XVI 周産期に発生した病態 (1601～1602)	28,296	252,604	11,707,452,628	6,150	17,234	122,495,274	4,657	16,678	328,473,486	5,201	27,888	761,106,944				
XVII 先天奇形、変形及び染色体異常 (1701～1702)	18,308	294,995	12,577,611,098	689	1,277	17,473,268	1,069	2,414	75,032,888	1,983	7,933	296,903,642				
XVIII 癌、悪性腫瘍、悪性新生物、悪性血液腫瘍、悪性リンパ腫、悪性造血性疾患及び悪性白血病 (1800)	73,540	1,003,720	30,639,145,518	6,074	16,965	142,878,340	10,080	26,137	738,484,012	13,236	61,617	1,914,209,896				
XIX 損傷、中毒及びその他の外因の影響 (1901～1906)	240,962	3,566,730	117,554,103,628	10,265	35,217	275,557,596	20,933	56,620	1,549,675,588	33,859	186,675	5,041,353,462				
(1901) 骨折	117,402	1,801,233	59,992,958,138	4,643	15,641	124,729,818	7,412	22,938	548,645,516	15,401	92,842	2,319,943,188				
XXII 特殊目的用コード (2210～2220)	—	—	—	—	—	—	—	—	—	—	—	—	—	—	—	

(注) 本表は、提出のあったデータの内、疾病コードの記載があるものを集計したものである。

第6表－10 疾病分類別、診療種類別、点数（金額）階級別、件数・日数（回数）・点数（金額）（国民健康保険・計）

入院＋食事・生活療養(医科)

疾病分類名			200,000円以上～300,000円未満			300,000円以上～500,000円未満			500,000円以上～800,000円未満			800,000円以上		
			件数	日数	金額	件数	日数	金額	件数	日数	金額	件数	日数	金額
総数			457,496	3,962,543	113,416,103,896	1,435,445	32,938,865	576,248,269,524	756,404	16,851,397	473,525,636,916	611,843	13,703,452	820,600,592,984
	Ⅰ 感染症及び寄生虫症 (0101～0109)	腸管感染症 (0101)	13,767	111,304	3,406,508,450	17,492	276,596	6,892,496,216	12,916	295,798	8,077,813,392	9,215	226,056	13,407,189,832
			4,708	34,380	1,139,790,622	2,519	31,458	944,560,700	1,027	22,167	643,566,298	525	12,915	643,525,888
			759	8,832	189,870,048	2,369	56,226	995,389,480	2,022	55,727	1,228,330,980	501	12,831	592,137,396
144			1,541	35,890,236	801	22,136	327,558,880	129	2,935	80,410,212	69	1,673	78,836,694	
Ⅱ 新生物 (0201～0211)	悪性新生物 (0201～0210)	73,819	500,779	18,382,466,422	125,935	1,327,922	49,917,775,968	149,745	2,532,957	95,673,213,492	178,166	3,959,549	225,475,993,082	
		64,931	444,264	16,177,440,040	111,787	1,183,563	44,250,224,574	132,431	2,279,560	84,944,719,798	166,594	3,716,012	209,261,544,240	
		3,208	24,133	805,235,170	5,871	84,264	2,318,741,076	4,936	103,262	3,116,788,938	5,544	131,097	9,176,477,834	
		23,993	238,801	5,958,641,126	50,352	939,039	20,162,948,938	38,406	914,768	23,831,107,678	18,405	446,086	22,865,257,366	
Ⅲ 血液及び造血器の疾患並びに免疫機構の障害 (0301～0302)	(0402) 糖尿病	17,955	184,006	4,466,579,874	38,356	706,062	15,358,152,532	29,911	713,136	18,543,919,360	13,546	333,526	16,334,875,136	
		37,462	729,942	9,568,853,966	734,846	22,030,334	297,474,683,978	61,226	1,795,297	36,088,549,992	10,134	292,830	10,509,325,656	
		22,217	469,888	5,723,991,802	588,210	17,740,453	238,094,992,002	26,843	786,268	15,578,666,448	4,725	137,013	4,857,277,788	
		16,710	186,043	4,178,055,906	86,233	2,276,820	35,152,382,998	95,179	2,735,686	58,831,610,128	34,585	957,757	38,522,779,324	
Ⅳ 眼及び付属器の疾患 (0701～0704)	(0702) 白内障	30,781	125,560	7,372,407,882	29,813	195,350	12,114,230,640	17,059	210,527	10,329,506,698	4,211	82,345	4,620,406,444	
		23,242	88,027	5,546,533,614	17,725	103,951	7,261,239,130	5,993	67,651	3,420,243,048	645	12,826	728,766,432	
		4,140	31,308	1,017,247,290	3,433	41,661	1,299,202,064	2,630	32,097	1,714,928,286	1,387	23,007	1,541,667,946	
		64,354	486,271	15,746,078,750	103,443	1,789,158	41,252,185,608	121,041	2,813,535	76,164,415,914	163,757	3,283,115	249,533,752,235	
Ⅴ 循環器系の疾患 (0901～0912)	(0901) 高血圧性疾患	7,885	88,304	1,949,872,610	13,312	262,770	5,282,333,704	10,687	264,744	6,672,435,782	7,617	180,092	9,776,519,192	
		17,754	78,153	4,173,541,594	10,120	124,981	3,910,364,588	8,337	134,971	5,344,371,774	41,571	428,815	72,143,615,252	
		19,489	181,222	4,863,639,836	52,633	1,008,440	21,301,210,484	77,328	1,931,105	48,436,969,434	75,523	1,966,595	90,026,764,729	
		33,281	239,880	8,212,847,994	37,137	445,673	14,353,091,602	28,412	608,707	17,944,768,744	18,525	452,670	21,537,554,492	
Ⅵ 呼吸器系の疾患 (1001～1011)	(1001～1003) 急性上気道感染症	2,135	14,573	512,322,490	998	11,031	370,600,064	322	5,705	197,874,302	173	3,762	218,109,120	
		11,874	88,093	2,943,419,624	12,798	156,000	4,923,653,794	8,497	189,772	5,347,303,156	4,532	119,325	5,320,414,176	
		3,438	20,755	839,436,398	2,245	20,777	833,675,312	546	9,369	334,012,432	177	4,283	204,692,342	
		370	2,221	93,048,222	1,548	10,742	638,404,458	2,312	19,975	1,478,685,340	769	8,608	723,845,468	
Ⅶ 消化器系の疾患 (1101～1112)	(1008～1009) 気管支炎及び慢性閉塞性肺疾患	1,585	14,587	392,143,698	2,526	42,572	1,009,969,746	3,215	84,077	1,993,450,428	1,345	35,764	1,491,585,714	
		5,364	40,323	1,321,402,582	4,380	58,441	1,662,235,386	2,003	47,650	1,245,282,120	853	21,427	1,011,913,286	
		53,582	419,827	13,301,540,510	86,705	1,315,373	34,170,606,158	56,833	1,034,499	35,289,225,634	32,015	736,682	39,068,608,037	
		6,933	63,690	1,729,728,780	13,958	242,140	5,519,471,850	7,405	154,485	4,587,923,142	3,684	83,992	4,518,743,118	
Ⅷ 皮膚及び皮下組織の疾患 (1201～1203)	(1106～1109) 肝疾患	6,014	63,229	1,499,446,512	12,063	215,653	4,798,736,296	10,244	241,245	6,439,760,236	4,176	107,604	4,837,105,298	
		4,400	37,366	1,091,988,800	6,162	97,961	2,422,409,260	6,005	151,109	3,757,142,374	2,721	71,391	3,215,152,938	
		26,474	257,637	6,580,882,800	39,095	601,124	15,457,943,996	45,014	1,020,363	28,626,186,926	51,935	1,075,181	78,480,049,234	
		23,043	139,064	5,753,675,754	30,068	317,399	11,932,369,346	30,770	601,929	19,647,390,274	24,653	649,730	28,214,199,522	
Ⅸ 腎尿路系及び泌尿器系の疾患 (1401～1408)	(1401～1402) 糸球体疾患、腎尿管間質性疾患及び腎不全	11,098	73,084	2,760,471,236	14,921	169,823	5,888,005,016	19,421	427,776	12,760,614,226	21,672	582,972	24,958,389,522	
		5,214	45,798	1,314,353,466	10,127	107,722	4,052,019,050	6,136	98,569	3,790,898,162	1,777	38,155	1,870,113,086	
		219	1,424	53,016,366	381	2,639	159,320,802	563	4,873	340,775,584	44	536	40,779,268	
		3,106	23,616	760,628,924	2,705	27,557	1,037,184,314	2,128	35,640	1,353,174,340	4,349	103,991	7,344,389,346	
Ⅹ 先天奇形、変形及び染色体異常 (1701～1702)	(1701～1702) 先天奇形、変形及び染色体異常	1,737	10,708	431,616,978	3,183	42,898	1,266,153,566	5,584	139,332	3,463,765,058	4,063	90,433	7,026,665,698	
		7,878	69,023	1,946,646,752	12,936	243,739	5,145,060,228	14,181	361,843	8,886,276,450	9,155	224,396	11,865,389,840	
		30,547	285,483	7,586,226,956	49,909	778,275	19,826,804,518	58,203	1,365,479	36,938,874,436	37,246	858,981	46,335,611,072	
		15,204	150,396	3,774,663,256	24,796	370,131	9,831,665,306	30,796	713,423	19,728,775,978	19,150	435,862	23,664,535,076	
Ⅺ 特殊目的用コード (2210～2220)			—	—	—	—	—	—	—	—	—	—	—	—

(注) 本表は、推出のあったデータの内の、疾病コードの記載があるものを集計したものである。

第6表－11 疾病分類別、診療種類別、点数（金額）階級別、件数・日数（回数）・点数（金額）（市町村国保・一般被保険者）

入院		平成21年度		総数		5,000点未満				5,000点以上～10,000点未満				10,000点以上～20,000点未満			
						件数	日数	点数	件数	日数	点数	件数	日数	点数	件数	日数	点数
総数		3,921,824	66,458,255	179,781,119,554	185,115	529,630	515,518,545	249,534	731,727	1,899,822,853	530,548	2,830,226	7,886,706,781	530,548	2,830,226	7,886,706,781	
Ⅰ 感染症及び寄生虫症 (0101～0109)	数	78,747	954,650	3,072,790,563	5,882	19,384	14,813,038	8,130	22,230	62,445,688	17,402	87,558	256,905,909	17,402	87,558	256,905,909	
	(0101) 腸管感染症	21,250	138,806	437,269,044	1,894	3,189	6,268,956	4,028	10,398	30,969,953	7,862	36,577	115,531,952	7,862	36,577	115,531,952	
	(0102) 結核	6,666	131,480	271,171,551	232	523	725,089	398	1,213	3,051,389	890	6,009	13,221,717	890	6,009	13,221,717	
Ⅱ 新生児 (0201～0211)	主として性的伝播様式をとる感染症	1,656	28,740	47,477,802	243	839	476,722	168	446	1,238,859	205	1,359	2,997,571	205	1,359	2,997,571	
	(0201～0210) 悪性新生物	622,159	7,955,726	35,363,240,206	22,177	35,624	72,180,826	42,979	105,196	336,117,013	89,867	379,438	1,305,636,660	89,867	379,438	1,305,636,660	
	(0201～0210) 悪性新生物	552,898	7,260,500	32,121,308,058	18,150	28,742	59,873,880	37,715	91,643	295,538,292	75,347	324,143	1,100,496,525	75,347	324,143	1,100,496,525	
Ⅲ 血液及び造血器の疾患並びに免疫機構の障害 (0301～0302)	悪性新生物	27,954	355,927	1,416,151,104	5,125	19,220	6,981,247	1,988	6,800	14,780,832	3,308	17,148	48,896,185	3,308	17,148	48,896,185	
	(0402) 糖尿病	165,176	2,535,201	6,611,931,336	9,911	48,456	26,401,636	13,042	41,660	98,467,294	26,541	169,362	396,146,451	26,541	169,362	396,146,451	
Ⅳ 内分泌、栄養及び代謝疾患 (0401～0403)	尿崩症	120,756	1,913,260	4,905,786,989	6,195	32,851	16,947,821	8,461	28,449	63,823,003	18,369	123,467	276,251,648	18,369	123,467	276,251,648	
	(0503) 統合失調症、統合失調型障害および妄想性障害	865,630	24,340,276	29,965,032,451	11,512	34,243	34,991,668	15,534	72,750	116,600,522	32,819	386,445	498,943,344	32,819	386,445	498,943,344	
Ⅴ 精神及び行動の障害 (0501～0507)	統合失調症、統合失調型障害および妄想性障害	648,998	18,805,953	22,339,426,998	5,076	17,267	14,829,452	7,061	35,946	53,228,220	17,173	224,899	265,096,034	17,173	224,899	265,096,034	
	(0601～0606) 神経系の疾患	255,518	5,955,960	12,061,147,785	6,984	18,055	23,632,175	14,409	38,379	110,999,997	18,408	119,673	273,214,676	18,408	119,673	273,214,676	
Ⅵ 眼及び付属器の疾患 (0701～0704)	白内障	104,356	632,373	3,413,641,577	6,235	12,016	17,671,538	4,181	12,327	30,659,688	20,319	52,351	338,420,371	20,319	52,351	338,420,371	
	(0702) 白内障	58,554	280,986	1,727,872,587	2,974	4,403	8,699,947	1,158	3,595	7,999,093	11,014	21,826	191,159,533	11,014	21,826	191,159,533	
Ⅶ 耳及び視覚突起の疾患 (0801～0807)	中耳炎	19,737	148,382	576,055,436	1,409	2,309	4,704,385	3,009	7,705	23,402,037	5,463	26,847	80,906,682	5,463	26,847	80,906,682	
	(0901) 高血圧性疾患	537,666	8,067,081	34,663,640,760	19,984	64,882	59,314,470	29,574	81,790	223,131,518	85,307	387,779	1,312,927,548	85,307	387,779	1,312,927,548	
Ⅷ 循環器系の疾患 (0901～0912)	虚血性心疾患	55,758	836,187	2,204,158,188	4,828	31,801	11,603,855	5,462	19,570	41,173,996	10,690	75,355	156,546,484	10,690	75,355	156,546,484	
	(0902) 虚血性心疾患	104,147	783,227	8,028,829,242	3,278	7,065	11,442,310	4,042	9,098	29,657,441	28,835	84,408	473,460,739	28,835	84,408	473,460,739	
(0904～0908) 脳血管疾患	脳血管疾患	240,246	4,743,577	14,462,410,573	5,315	9,354	17,224,613	9,916	27,658	75,079,462	23,588	129,394	351,085,969	23,588	129,394	351,085,969	
	(1001～1003) 急性上気道感染症	161,916	1,816,270	6,014,359,132	9,347	26,620	28,113,167	13,511	37,190	103,652,172	35,529	172,468	536,426,494	35,529	172,468	536,426,494	
Ⅸ 呼吸器系の疾患 (1001～1011)	肺炎	9,581	57,791	180,054,330	1,128	4,866	2,513,422	1,417	3,932	11,054,322	4,042	19,251	60,201,014	4,042	19,251	60,201,014	
	(1005) 急性気管支炎及び急性細気管支炎	49,291	566,359	1,796,496,064	2,077	3,289	7,045,742	3,491	9,402	26,778,146	10,417	52,418	159,418,999	10,417	52,418	159,418,999	
(1007) 慢性副鼻腔炎	慢性副鼻腔炎	10,991	68,745	256,121,257	698	1,546	2,305,805	1,127	2,962	8,754,635	3,624	15,293	55,517,753	3,624	15,293	55,517,753	
	(1008～1009) 気管支炎及び慢性閉塞性肺疾患	5,389	39,755	254,974,874	398	900	1,219,564	328	1,045	2,406,911	387	2,005	5,565,656	387	2,005	5,565,656	
(1010) 喘息	喘息	10,801	175,594	451,299,543	553	2,263	1,534,229	754	2,269	5,757,778	1,724	9,443	25,867,546	1,724	9,443	25,867,546	
	(1104～1105) 胃及び十二指腸の疾患	20,940	194,132	558,586,632	1,587	5,104	4,838,256	2,410	7,061	18,473,042	5,988	30,939	90,358,731	5,988	30,939	90,358,731	
ⅩⅠ 消化器系の疾患 (1101～1112)	肝疾患	334,422	3,634,933	11,892,141,085	20,060	51,868	56,780,836	28,473	75,635	218,839,605	83,392	352,633	1,183,015,400	83,392	352,633	1,183,015,400	
	(1106～1109) 肝疾患	44,436	565,106	1,558,830,292	2,885	11,355	7,759,131	4,388	13,433	33,529,116	8,834	51,157	128,041,992	8,834	51,157	128,041,992	
ⅩⅡ 皮膚及び皮下組織の疾患 (1201～1203)	皮膚疾患	40,004	616,920	1,592,279,814	1,771	5,477	5,427,845	3,110	9,547	23,910,591	6,620	45,144	97,946,912	6,620	45,144	97,946,912	
	(1301～1310) 筋骨格系及び結合組織の疾患	25,887	364,280	971,388,115	2,354	9,525	4,626,532	1,997	6,028	15,133,904	4,546	25,850	68,346,851	4,546	25,850	68,346,851	
ⅩⅢ 筋骨格系及び結合組織の疾患 (1301～1310)	腎臓疾患	195,819	2,908,052	11,621,668,287	10,094	28,112	29,194,676	16,005	52,147	121,847,536	27,356	195,980	403,558,376	27,356	195,980	403,558,376	
	(1401～1402) 糸球体疾患、腎臓間質性疾患及び腎不全	139,928	1,689,253	6,017,621,834	9,643	23,539	26,191,817	13,289	34,625	100,108,442	21,380	99,409	317,579,579	21,380	99,409	317,579,579	
ⅩⅣ 腎臓疾患 (1401～1408)	妊娠、分娩及び産後	75,613	1,185,829	4,126,124,322	2,279	3,661	7,639,624	4,033	10,343	30,599,977	9,899	45,184	151,165,494	9,899	45,184	151,165,494	
	(1501) 流産	58,473	399,100	1,143,028,583	19,763	65,198	43,090,452	11,705	40,436	83,618,148	7,180	45,135	101,365,378	7,180	45,135	101,365,378	
ⅩⅤ 妊娠、分娩及び産後 (1501～1504)	流産	6,566	17,631	89,555,454	1,836	2,047	7,436,190	2,975	4,934	21,008,679	698	2,353	9,428,869	698	2,353	9,428,869	
	(1601～1602) 先天畸形に発生した病態	24,951	225,173	1,019,369,901	6,046	17,350	13,548,718	3,665	13,981	27,226,096	4,553	25,179	67,026,656	4,553	25,179	67,026,656	
ⅩⅥ 先天畸形、変形及び染色体異常 (1701～1702)	先天性奇形、変形及び染色体異常	16,745	276,786	1,102,082,391	779	1,453	2,287,379	837	2,111	6,207,573	1,820	8,109	27,261,507	1,820	8,109	27,261,507	
	(1801) 損傷、中毒及びその他の外因の影響	66,690	919,427	2,657,289,271	6,444	17,342	17,086,742	8,559	23,588	64,677,935	12,265	62,649	177,317,571	12,265	62,649	177,317,571	
ⅩⅦ 損傷、中毒及びその他の外因の影響 (1801～1805)	骨折	220,050	3,279,405	10,198,539,737	11,366	34,434	33,907,243	18,667	57,149	141,906,853	33,093	216,213	492,811,143	33,093	216,213	492,811,143	
	(1901) 骨折	107,887	1,667,221	5,238,529,838	5,088	15,576	14,913,609	6,768	24,231	51,518,649	15,311	109,781	230,235,815	15,311	109,781	230,235,815	
ⅩⅧ 特殊目的用コード (2210～2220)	特殊目的用コード	—	—	—	—	—	—	—	—	—	—	—	—	—	—	—	
	特殊目的用コード	—	—	—	—	—	—	—	—	—	—	—	—	—	—	—	

(注) 本表は、排出のあったデータの内の、疾病コードの記載があるものを集計したものである。

第6表－11 疾病分類別、診療種類別、点数（金額）階級別、件数・日数（回数）・点数（金額）（市町村国保・一般被保険者）

入院

入院	平成21年度	疾病分類名	20,000点以上～30,000点未満			30,000点以上～50,000点未満			50,000点以上～80,000点未満			80,000点以上		
			件数	日数	点数	件数	日数	点数	件数	日数	点数	件数	日数	点数
総数	Ⅰ 感染症及び寄生虫症 (0101～0109)	数	501,997	6,332,440	12,663,275,500	1,336,191	31,340,834	50,319,489,896	616,392	13,628,024	38,451,568,198	502,047	11,065,374	68,044,737,781
			12,721	112,845	314,641,453	16,509	285,973	643,088,624	10,534	242,449	655,133,660	7,569	184,211	1,125,762,191
			4,021	30,593	97,369,451	2,149	28,643	80,322,272	869	19,036	53,847,047	427	10,370	52,959,413
			761	9,904	18,931,320	2,622	66,539	105,450,481	1,378	37,613	83,518,530	385	9,679	46,273,025
Ⅱ 新生児 (0201～0211)	悪性新生物 (0201～0210)	数	143	1,939	3,578,491	742	20,593	26,996,558	112	2,576	7,031,579	43	988	5,158,022
			68,215	495,610	1,698,470,887	116,172	1,305,365	4,606,755,269	133,706	2,339,559	8,512,499,486	149,043	3,294,934	18,831,580,065
			60,154	439,812	1,498,407,102	103,007	1,160,919	4,077,411,463	119,063	2,120,546	7,608,531,992	139,462	3,094,695	17,481,048,804
			3,105	27,093	78,270,614	5,446	83,973	212,519,540	4,276	90,695	267,262,153	4,706	110,998	787,440,533
Ⅲ 血液及び造血器の疾患並びに免疫機構の障害 (0301～0302)	内分泌、栄養及び代謝疾患 (0401～0403)	数	24,052	283,938	599,953,042	48,252	959,954	1,890,927,457	29,355	699,595	1,816,777,208	14,023	332,236	1,783,258,248
			18,208	220,352	454,639,125	36,825	725,337	1,447,905,021	22,558	538,613	1,396,822,129	10,140	244,191	1,249,380,242
			102,193	2,715,321	2,746,611,665	658,903	19,832,578	23,610,342,127	36,306	1,056,504	2,111,593,678	8,363	242,435	845,949,447
			75,519	2,091,282	2,046,882,621	525,520	15,896,915	18,714,100,838	14,573	420,797	839,871,110	4,076	118,847	405,418,723
Ⅳ 精神及び行動の障害 (0501～0507)	統合失調症、統合失調型障害および妄想性障害 (0503)	数	20,952	350,877	536,643,573	94,094	2,571,412	3,672,979,867	73,710	2,115,193	4,442,850,162	26,961	742,371	3,000,827,335
			27,966	119,184	664,081,996	28,292	193,859	1,149,756,050	14,076	178,098	847,540,173	3,287	64,538	365,511,761
			21,255	83,100	501,716,216	16,992	103,037	696,486,715	4,631	54,482	262,187,265	530	10,543	59,623,818
			3,670	29,818	90,283,485	2,812	36,221	105,981,942	2,301	27,437	150,447,637	1,073	18,045	120,329,268
Ⅴ 耳及び乳線突起の疾患 (0601～0607)	循環器系の疾患 (0601～0912)	数	62,885	610,554	1,553,165,001	104,944	1,996,904	4,185,625,849	98,273	2,252,954	6,230,135,436	136,699	2,672,218	21,099,340,938
			7,678	97,706	190,844,881	12,617	263,875	492,741,680	8,432	208,031	526,841,335	6,051	139,849	784,405,957
			15,156	76,269	357,937,683	9,095	120,535	348,918,647	7,035	112,580	450,758,887	36,706	373,272	6,356,653,535
			21,731	280,422	549,968,238	57,836	1,226,759	2,356,505,109	61,288	1,506,193	3,891,120,190	60,572	1,563,797	7,221,426,992
Ⅵ 呼吸器系の疾患 (1001～1011)	急性上気道感染症 (1001～1003)	数	30,482	235,846	752,967,472	33,615	444,341	1,301,688,356	24,505	538,190	1,539,124,735	14,927	361,615	1,752,386,736
			1,780	12,833	42,633,623	819	9,470	30,327,400	253	4,396	15,590,785	142	3,043	17,733,764
			10,997	86,719	272,649,663	11,370	151,580	438,618,983	7,282	167,472	456,034,166	3,657	95,479	435,950,365
			3,056	19,200	74,804,801	1,894	18,295	70,365,177	463	8,073	27,739,426	139	3,376	16,633,660
Ⅶ 消化器系の疾患 (1101～1112)	急性気管支炎及び急性肺気管支炎 (1005)	数	348	2,143	8,777,569	1,401	10,142	57,649,051	1,940	16,855	124,196,038	587	6,665	55,160,085
			1,529	16,067	37,967,507	2,666	51,835	107,553,434	2,516	65,940	154,550,993	1,059	27,777	118,068,056
			4,795	38,862	118,060,641	3,856	55,942	145,531,588	1,634	39,709	100,421,635	670	16,515	80,902,739
			50,532	455,590	1,257,581,765	78,518	1,245,102	3,030,724,942	47,102	852,995	2,915,153,472	26,345	601,110	3,230,045,065
Ⅷ 皮膚及び皮下組織の疾患 (1201～1203)	胃及び十二指腸の疾患 (1104～1105)	数	6,753	71,284	169,143,397	12,732	230,061	487,967,382	5,857	121,054	361,165,577	2,987	66,762	371,223,697
			5,923	71,267	148,020,687	11,194	209,219	438,004,401	8,331	198,721	519,131,946	3,055	77,545	359,837,442
			4,109	39,504	102,156,507	6,095	110,554	240,190,152	4,776	120,851	297,655,918	2,010	51,968	243,278,251
			24,405	260,306	606,560,080	37,172	635,094	1,475,780,657	37,561	858,098	2,371,897,730	43,226	878,325	6,612,829,232
Ⅸ 筋骨格系及び結合組織の疾患 (1301～1310)	腎尿路生殖器系の疾患 (1401～1408)	数	20,828	135,444	519,468,961	28,120	324,355	1,118,639,709	28,754	606,256	1,842,206,143	17,934	465,625	2,093,427,183
			10,243	72,650	254,470,158	13,992	177,176	554,614,529	19,531	462,166	1,285,392,541	15,636	414,649	1,842,241,999
			4,640	42,260	116,953,953	8,854	96,495	353,236,767	5,020	82,440	307,378,159	1,311	27,136	137,385,726
			180	1,154	4,309,542	355	2,483	14,828,509	487	4,279	29,300,995	35	381	3,242,670
Ⅹ 周産期に発生した病態 (1601～1602)	先天奇形、変形及び染色体異常 (1701～1702)	数	2,666	20,697	65,383,262	2,384	25,722	92,065,994	1,844	31,457	116,456,863	3,793	90,787	637,662,312
			1,640	12,068	40,890,113	3,699	65,185	150,820,843	4,552	112,615	275,634,785	3,418	75,245	598,980,191
			7,677	81,731	190,772,772	13,060	271,135	516,251,622	11,170	282,427	697,444,026	7,515	180,555	993,738,603
			29,259	303,754	728,418,899	49,250	856,612	1,962,114,129	48,571	1,140,221	3,054,376,774	29,844	671,022	3,785,004,696
Ⅺ 損傷、中毒及びその他の外因の影響 (1901～1905)	妊娠、分娩及び産後 (1501～1504)	数	14,721	159,814	366,004,541	24,021	394,781	956,967,562	26,631	623,997	1,680,486,238	15,347	339,041	1,938,403,424
			—	—	—	—	—	—	—	—	—	—	—	—
			—	—	—	—	—	—	—	—	—	—	—	—
			—	—	—	—	—	—	—	—	—	—	—	—
Ⅻ 特殊目的用コード (2210～2220)	折	数	—	—	—	—	—	—	—	—	—	—	—	—
			—	—	—	—	—	—	—	—	—	—	—	—
			—	—	—	—	—	—	—	—	—	—	—	—
			—	—	—	—	—	—	—	—	—	—	—	—

注）本表は、提出のあったデータの内の、疾病コードの記載があるものを集計したものである。

第6表－11 疾病分類別、診療種類別、点数（金額）階級別、件数・日数（回数）・点数（金額）（市町村国保・一般被保険者）

入院外	疾病分類名	平成21年度				500点未満				500点以上～1,000点未満				1,000点以上～2,000点未満			
		総数				500点未満				500点以上～1,000点未満				1,000点以上～2,000点未満			
		件数	日数	点数	件数	日数	点数	件数	日数	件数	日数	点数	件数	日数	件数	日数	点数
Ⅰ 感染症及び寄生虫感染症 (0101) 腸管感染症 (0102) 結核 (0103) 主として性的伝播様式をとる感染症	総数	143,503,937	248,162,414	190,955,109,086	54,008,481	58,695,399	17,863,306,131	40,685,315	58,926,785	29,876,028	63,069,572	30,016,252,552	29,876,028	63,069,572	41,677,372,974	1,211,390,781	252,829,820
	感 染 症	4,886,663	8,569,354	6,181,849,980	1,949,836	2,103,562	592,543,548	1,467,595	2,156,239	869,111	1,920,250	1,024,149,996	869,111	1,920,250	1,211,390,781	252,829,820	25,293,809
	寄 生 虫 症	1,130,848	1,532,472	927,229,238	502,550	516,130	179,724,849	377,214	499,923	186,126	343,497	262,317,582	186,126	343,497	252,829,820	25,293,809	45,035,293
	結 核	65,556	96,229	111,843,967	19,051	19,846	5,498,876	13,583	16,357	17,579	25,378	10,194,406	17,579	25,378	25,293,809	45,035,293	1,918,089,882
	主として性的伝播様式をとる感染症	108,915	169,625	122,371,172	34,828	38,571	9,320,592	30,688	44,581	32,126	58,130	23,053,975	32,126	58,130	45,035,293	1,918,089,882	1,403,759,128
Ⅱ 新生児 (0201～0210) 悪性新生物	Ⅱ 新 生 児	5,952,837	9,595,920	19,114,775,107	1,540,863	1,657,772	345,330,446	962,088	1,183,657	1,346,592	1,908,958	720,839,417	1,346,592	1,908,958	1,918,089,882	1,403,759,128	1,918,089,882
	(0201～0210) 悪性新生物	4,324,280	7,238,805	16,428,803,729	1,025,727	1,095,930	233,520,182	617,878	785,351	990,238	1,383,778	468,242,163	990,238	1,383,778	1,403,759,128	1,918,089,882	1,403,759,128
Ⅲ 血液及び造血器の疾患並びに免疫機構の障害 (0301～0302)	Ⅲ 血 液 及 び 造 血 器 の 疾 患 並 び に 免 疫 機 構 の 障 害	651,542	1,035,484	1,424,736,553	216,366	242,699	57,918,005	178,459	242,340	144,965	253,632	133,465,992	144,965	253,632	199,871,210	6,408,163,544	3,201,718,780
	(0301～0302)	16,509,443	24,759,510	24,556,218,495	4,073,563	4,197,315	1,523,591,098	4,928,181	5,930,003	4,540,465	7,410,210	3,829,766,440	4,540,465	7,410,210	6,408,163,544	3,201,718,780	1,866,349,765
Ⅳ 内分泌、栄養及び代謝疾患 (0401～0403)	Ⅳ 内 分 泌 、 栄 養 及 び 代 謝 疾 患	8,048,883	12,143,945	14,488,288,926	1,246,849	1,288,237	444,810,706	2,538,897	2,857,388	2,245,490	3,481,626	1,980,080,974	2,245,490	3,481,626	3,201,718,780	1,866,349,765	2,608,449
	(0402) 糖 尿 病	7,007,284	12,908,480	9,307,088,717	2,915,043	3,045,979	1,190,659,124	1,843,256	2,737,831	1,324,990	2,608,449	1,451,423,894	1,324,990	2,608,449	1,866,349,765	2,608,449	2,608,449
Ⅴ 精神及び行動の障害 (0501～0507)	Ⅴ 精 神 及 び 行 動 の 障 害	7,007,284	12,908,480	9,307,088,717	2,915,043	3,045,979	1,190,659,124	1,843,256	2,737,831	1,324,990	2,608,449	1,451,423,894	1,324,990	2,608,449	1,866,349,765	2,608,449	2,608,449
	(0503) 統合失調症、統合失調型障害および妄想性障害	2,085,719	4,969,567	4,267,576,066	704,020	726,742	304,130,007	476,436	720,140	425,291	784,325	389,609,103	425,291	784,325	608,519,062	1,866,349,765	2,608,449
Ⅵ 神経系の疾患 (0601～0606)	Ⅵ 神 経 系 の 疾 患	4,167,534	6,993,593	5,033,469,632	1,953,804	2,192,724	598,649,995	813,851	1,325,141	810,565	1,582,504	604,131,008	810,565	1,582,504	1,180,074,810	1,901,085,127	1,901,085,127
	(0601～0606)	12,960,038	15,806,828	10,608,630,166	5,923,574	6,066,426	1,951,999,282	5,152,821	5,937,789	1,464,821	2,461,731	3,585,141,337	1,464,821	2,461,731	1,901,085,127	1,901,085,127	1,901,085,127
Ⅶ 眼及び付属器の疾患 (0701～0704)	Ⅶ 眼 及 び 付 属 器 の 疾 患	2,419,423	2,998,399	2,278,433,974	1,100,393	1,122,253	376,751,626	964,708	1,095,772	653,808	409,181	653,406,864	653,808	409,181	320,726,461	1,901,085,127	1,901,085,127
	(0702) 白 内 障	2,201,613	4,252,822	1,829,468,548	959,063	1,131,332	286,446,665	661,877	1,164,638	423,767	1,162,869	471,312,922	423,767	1,162,869	575,764,451	1,901,085,127	1,901,085,127
Ⅷ 耳及び乳突突起の疾患 (0801～0807)	Ⅷ 耳 及 び 乳 突 突 起 の 疾 患	29,004,172	43,801,227	35,161,873,058	10,074,166	10,381,162	3,793,042,423	7,751,286	10,180,564	7,252,744	12,407,043	5,999,269,739	7,252,744	12,407,043	10,140,884,886	7,689,100,909	7,689,100,909
	(0801) 高 血 圧 性 疾 患	21,004,921	31,761,045	23,757,763,061	7,200,618	7,357,798	2,907,258,214	5,965,291	7,865,323	4,659,821,214	5,540,953	4,659,821,214	5,540,953	4,659,821,214	7,689,100,909	7,689,100,909	7,689,100,909
Ⅸ 循環器系の疾患 (0901～0912)	Ⅸ 循 環 器 系 の 疾 患	2,161,630	3,117,999	3,239,712,004	709,244	729,108	230,376,759	505,292	631,785	510,006	797,968	385,575,624	510,006	797,968	720,015,999	797,968	797,968
	(0902) 虚 血 性 心 疾 患	2,755,254	4,290,449	3,882,307,897	1,046,067	1,111,385	317,518,340	502,952	682,308	508,485	873,453	379,786,272	508,485	873,453	751,526,439	751,526,439	751,526,439
Ⅹ 呼吸器系の疾患 (1001～1003)	Ⅹ 呼 吸 器 系 の 疾 患	16,308,252	25,763,419	13,667,567,920	6,839,376	7,411,984	2,315,719,826	5,669,777	8,488,640	4,016,197,578	2,856,251	4,016,197,578	2,856,251	4,016,197,578	3,853,358,742	3,853,358,742	3,853,358,742
	(1001～1003) 急性上気道感染症	5,133,279	7,789,563	3,569,256,106	2,272,924	2,389,307	822,932,621	1,958,468	2,911,073	1,354,521,016	767,888	1,354,521,016	767,888	1,354,521,016	1,007,674,939	1,007,674,939	1,007,674,939
Ⅺ 消化器系の疾患 (1101～1112)	Ⅺ 消 化 器 系 の 疾 患	132,503	225,210	219,156,307	27,342	28,990	7,797,659	31,240	39,140	22,571,519	39,239	22,571,519	39,239	22,571,519	57,309,353	57,309,353	57,309,353
	(1104) 肺	1,627,407	2,398,109	1,197,046,683	640,489	659,592	235,471,429	677,331	948,965	466,118,714	255,894	466,118,714	255,894	466,118,714	340,940,401	340,940,401	340,940,401
Ⅻ 皮膚及び皮下組織の疾患 (1201～1203)	Ⅻ 皮 膚 及 び 皮 下 組 織 の 疾 患	866,774	1,914,873	693,749,895	395,936	505,556	113,818,441	253,181	545,359	181,464,344	159,847	181,464,344	159,847	181,464,344	220,233,219	220,233,219	220,233,219
	(1201～1203)	1,035,175	1,590,867	1,175,417,169	395,974	412,002	137,017,063	333,582	471,865	235,271,389	192,636	235,271,389	192,636	235,271,389	267,004,634	267,004,634	267,004,634
Ⅼ 筋骨格系及び結合組織の疾患 (1301～1310)	Ⅼ 筋 骨 格 系 及 び 結 合 組 織 の 疾 患	3,134,242	4,992,363	3,155,870,140	1,288,806	1,325,936	450,186,926	878,303	1,273,071	647,084,839	662,990	647,084,839	662,990	647,084,839	925,043,561	925,043,561	925,043,561
	(1301～1310)	9,653,845	16,207,323	12,837,642,538	3,512,248	3,735,100	1,156,426,415	2,300,142	3,252,744	1,729,082,232	2,201,691	1,729,082,232	2,201,691	1,729,082,232	3,114,974,837	3,114,974,837	3,114,974,837
Ⅽ 腎尿路系生殖器系の疾患 (1401～1408)	Ⅽ 腎 尿 路 系 殖 器 系 の 疾 患	5,253,028	8,943,080	6,567,156,800	1,843,731	1,926,708	671,835,299	1,328,792	1,896,923	1,003,387,794	1,250,643	1,003,387,794	1,250,643	1,003,387,794	1,764,736,385	1,764,736,385	1,764,736,385
	(1401～1402) 糸球体疾患、腎尿管間質性疾患及び腎不全	1,244,565	2,478,397	1,938,741,252	294,654	312,164	100,260,161	320,553	432,146	247,261,890	370,539	247,261,890	370,539	247,261,890	522,771,757	522,771,757	522,771,757
Ⅾ 妊娠、分娩及び産後 (1501～1504)	Ⅾ 妊 娠 、 分 娩 及 び 産 後	867,508	5,683,024	16,702,274,784	107,930	114,396	28,880,357	123,836	143,571	92,283,452	101,100	92,283,452	101,100	92,283,452	142,755,582	142,755,582	142,755,582
	(1501) 流 産	212,181	362,424	209,681,518	60,685	74,279	13,375,094	71,803	97,793	51,933,617	59,525	51,933,617	59,525	51,933,617	82,408,740	82,408,740	82,408,740
Ⅿ 先天奇形、変形及び染色体異常 (1601～1602)	Ⅿ 先 天 奇 形 、 変 形 及 び 染 色 体 異 常	25,832	45,326	34,872,912	5,360	6,191	1,187,605	6,955	8,913	5,186,123	8,687	5,186,123	8,687	5,186,123	12,069,316	12,069,316	12,069,316
	(1601～1602)	60,727	88,330	184,451,217	28,137	30,825	6,818,092	12,123	17,791	8,596,136	8,453	8,596,136	8,453	8,596,136	11,695,935	11,695,935	11,695,935
ⅰ 先天奇形、変形及び染色体異常 (1701～1702)	ⅰ 先 天 奇 形 、 変 形 及 び 染 色 体 異 常	289,422	433,740	487,841,919	127,065	137,731	32,820,474	63,549	85,864	45,119,233	52,746	45,119,233	52,746	45,119,233	74,863,999	74,863,999	74,863,999
	(1701～1702)	2,652,468	4,001,253	3,184,039,532	1,039,512	1,133,222	299,858,593	629,374	878,549	455,790,132	548,032	455,790,132	548,032	455,790,132	795,544,660	795,544,660	795,544,660
ⅱ 先天奇形、変形及び染色体異常 (1801～1805)	ⅱ 先 天 奇 形 、 変 形 及 び 染 色 体 異 常	3,632,518	8,981,826	4,383,394,808	1,121,764	1,340,864	334,246,592	1,989,013	2,691,017	779,306,107	792,820	779,306,107	792,820	779,306,107	1,123,009,050	1,123,009,050	1,123,009,050
	(1801～1805)	868,146	2,544,984	1,250,528,669	266,562	309,152	79,032,300	195,331	374,046	142,065,201	199,414	142,065,201	199,414	142,065,201	285,963,518	285,963,518	285,963,518
ⅲ 特殊目的用コード (2210～2220)	ⅲ 特 殊 目 的 用 コー ド	5	5	2,307	3	3	1,021	2	2	1,286	—	1,286	—	1,286	—	—	—
	(2210～2220)	5	5	2,307	3	3	1,021	2	2	1,286	—	1,286	—	1,286	—	—	—

(注) 本表は、排出のあったデータの内の、疾病コードの記載があるものを集計したものである。

第6表－11 疾病分類別、診療種類別、点数（金額）階級別、件数・日数（回数）・点数（金額）（市町村国保・一般被保険者）

入院外	疾病分類名	平成21年度										10,000点以上～20,000点未満										20,000点以上									
		2,000点以上～3,000点未満					3,000点以上～5,000点未満					5,000点以上～10,000点未満					10,000点以上～20,000点未満					20,000点以上									
		件数	日数	点数	件数	日数	点数	件数	日数	点数	件数	日数	点数	件数	日数	点数	件数	日数	点数	件数	日数	点数	件数	日数	点数						
Ⅰ感染症及び寄生虫感染症 (0101)腸管感染症 (0102)結核 (0103)主として性的伝播様式をとる感染症	総数	9,660,780	27,853,384	23,289,064,587	5,455,330	18,985,009	20,462,519,176	2,209,107	8,348,659	14,979,696,574	753,103	3,819,881	10,515,244,770	855,793	3,819,881	10,515,244,770	855,793	3,819,881	10,515,244,770	855,793	3,819,881	10,515,244,770	855,793	3,819,881	10,515,244,770						
	(0101)腸管感染症	261,525	908,420	630,298,950	176,457	763,821	669,157,898	87,064	394,542	589,985,802	54,671	230,493	785,127,093	20,418	230,493	785,127,093	20,418	230,493	785,127,093	20,418	230,493	785,127,093	20,418	230,493	785,127,093						
	(0102)結核	36,879	91,902	88,039,961	20,030	54,787	75,057,015	6,954	21,791	44,576,834	671	2,794	8,712,819	424	2,794	8,712,819	424	2,794	8,712,819	424	2,794	8,712,819	424	2,794	8,712,819						
	(0103)主として性的伝播様式をとる感染症	6,966	12,933	16,867,808	4,918	11,067	18,686,482	2,532	7,487	17,526,686	680	1,932	9,357,984	247	1,932	9,357,984	247	1,932	9,357,984	247	1,932	9,357,984	247	1,932	9,357,984						
	(0103)主として性的伝播様式をとる感染症	7,082	16,036	16,835,913	2,855	7,797	10,638,772	820	2,508	5,278,767	291	1,192	4,119,653	245	1,192	4,119,653	245	1,192	4,119,653	245	1,192	4,119,653	245	1,192	4,119,653						
Ⅱ新生児 (0201～0210)悪性新生物	総数	533,163	934,337	1,294,122,567	683,668	1,281,616	2,652,624,368	517,619	1,136,335	3,692,375,423	219,576	717,701	2,997,062,885	149,268	717,701	2,997,062,885	149,268	717,701	2,997,062,885	149,268	717,701	2,997,062,885	149,268	717,701	2,997,062,885						
	(0201～0210)悪性新生物	362,483	642,244	885,385,987	517,611	956,547	2,029,521,216	459,107	968,932	3,310,434,592	208,663	679,024	2,850,896,962	142,573	679,024	2,850,896,962	142,573	679,024	2,850,896,962	142,573	679,024	2,850,896,962	142,573	679,024	2,850,896,962						
	(0201～0210)悪性新生物	43,028	93,885	104,512,386	33,792	78,333	128,734,425	18,257	48,081	124,539,973	6,661	19,939	92,239,010	10,014	19,939	92,239,010	10,014	19,939	92,239,010	10,014	19,939	92,239,010	10,014	19,939	92,239,010						
	(0201～0210)悪性新生物	1,717,959	3,289,802	4,148,438,508	861,008	2,151,912	3,220,551,638	264,747	846,361	1,707,927,586	46,788	182,790	645,099,008	76,732	182,790	645,099,008	76,732	182,790	645,099,008	76,732	182,790	645,099,008	76,732	182,790	645,099,008						
	(0201～0210)悪性新生物	1,137,413	1,905,448	2,757,611,939	596,795	1,311,433	2,239,428,402	192,505	556,313	1,239,193,441	34,322	130,443	477,346,121	56,612	130,443	477,346,121	56,612	130,443	477,346,121	56,612	130,443	477,346,121	56,612	130,443	477,346,121						
Ⅲ精神及び行動の障害 (0501)統合失調症、統合失調症様および妄想性障害	総数	415,810	1,044,302	1,003,733,235	257,857	811,381	972,905,976	142,090	869,507	978,754,831	82,171	1,250,626	1,147,129,093	26,067	1,250,626	1,147,129,093	26,067	1,250,626	1,147,129,093	26,067	1,250,626	1,147,129,093	26,067	1,250,626	1,147,129,093						
	(0501)統合失調症、統合失調症様および妄想性障害	164,880	382,575	400,976,422	137,382	399,666	524,041,791	96,076	584,573	667,296,314	62,168	960,120	870,416,994	19,466	960,120	870,416,994	19,466	960,120	870,416,994	19,466	960,120	870,416,994	19,466	960,120	870,416,994						
	(0501)統合失調症、統合失調症様および妄想性障害	301,676	769,108	725,369,368	160,872	549,471	603,230,191	85,854	329,933	586,747,952	30,748	171,690	424,471,960	10,164	171,690	424,471,960	10,164	171,690	424,471,960	10,164	171,690	424,471,960	10,164	171,690	424,471,960						
	(0501)統合失調症、統合失調症様および妄想性障害	214,279	505,943	511,479,523	67,620	219,267	245,823,065	25,651	94,924	179,239,666	83,011	331,625	1,331,110,360	28,591	331,625	1,331,110,360	28,591	331,625	1,331,110,360	28,591	331,625	1,331,110,360	28,591	331,625	1,331,110,360						
	(0501)統合失調症、統合失調症様および妄想性障害	55,835	122,164	134,132,551	15,944	51,222	57,673,734	4,292	16,920	29,542,179	25,016	113,735	409,351,228	9,427	113,735	409,351,228	9,427	113,735	409,351,228	9,427	113,735	409,351,228	9,427	113,735	409,351,228						
Ⅳ眼及び付属器の疾患 (0701～0704)白内障	総数	100,147	438,613	239,940,763	46,078	268,011	169,661,600	9,387	77,732	59,310,333	933	7,183	12,839,879	361	7,183	12,839,879	361	7,183	12,839,879	361	7,183	12,839,879	361	7,183	12,839,879						
	(0701～0704)白内障	2,347,509	5,176,784	5,642,578,080	1,145,478	3,418,366	4,265,362,074	362,697	1,359,533	2,393,721,114	59,505	254,934	769,127,582	55,787	254,934	769,127,582	55,787	254,934	769,127,582	55,787	254,934	769,127,582	55,787	254,934	769,127,582						
	(0701～0704)白内障	1,451,953	3,509,355	3,481,826,476	637,278	2,169,753	2,356,278,969	153,562	723,636	986,706,193	18,013	95,273	234,907,002	37,253	95,273	234,907,002	37,253	95,273	234,907,002	37,253	95,273	234,907,002	37,253	95,273	234,907,002						
	(0701～0704)白内障	200,925	378,114	488,192,630	148,952	316,523	566,120,772	68,346	165,898	461,752,772	13,165	68,308	162,925,833	5,700	68,308	162,925,833	5,700	68,308	162,925,833	5,700	68,308	162,925,833	5,700	68,308	162,925,833						
	(0701～0704)白内障	434,784	757,860	1,042,772,757	181,062	503,898	674,061,177	86,413	257,928	438,409,119	11,145	61,364	143,457,848	3,806	61,364	143,457,848	3,806	61,364	143,457,848	3,806	61,364	143,457,848	3,806	61,364	143,457,848						
Ⅴ呼吸器系の疾患 (1001～1003)急性気道感染症	総数	571,578	1,905,095	1,367,948,793	243,996	998,790	899,842,580	98,427	338,278	710,410,721	23,245	78,726	305,973,224	5,602	78,726	305,973,224	5,602	78,726	305,973,224	5,602	78,726	305,973,224	5,602	78,726	305,973,224						
	(1001～1003)急性気道感染症	98,442	426,633	233,277,558	30,358	177,594	110,241,859	4,616	33,733	28,833,225	396	2,445	5,191,491	187	2,445	5,191,491	187	2,445	5,191,491	187	2,445	5,191,491	187	2,445	5,191,491						
	(1001～1003)急性気道感染症	17,580	37,713	42,355,471	11,948	34,489	44,996,823	4,324	17,335	28,682,214	616	2,620	8,189,025	214	2,620	8,189,025	214	2,620	8,189,025	214	2,620	8,189,025	214	2,620	8,189,025						
	(1001～1003)急性気道感染症	38,549	136,222	91,602,817	12,903	56,927	47,074,386	2,068	11,965	12,785,854	135	803	1,856,363	38	803	1,856,363	38	803	1,856,363	38	803	1,856,363	38	803	1,856,363						
	(1001～1003)急性気道感染症	38,784	197,322	92,615,216	15,587	98,227	57,368,529	2,959	21,671	18,539,153	330	2,042	4,647,083	150	2,042	4,647,083	150	2,042	4,647,083	150	2,042	4,647,083	150	2,042	4,647,083						
Ⅵ消化器系の疾患 (1101～1105)胃及び十二指腸の疾患	総数	52,518	139,107	126,178,099	27,707	90,440	103,224,835	25,417	58,463	195,060,336	6,491	21,284	83,922,555	850	21,284	83,922,555	850	21,284	83,922,555	850	21,284	83,922,555	850	21,284	83,922,555						
	(1101～1105)胃及び十二指腸の疾患	196,080	523,565	472,775,222	92,455	315,133	340,973,974	29,123	114,811	200,235,080	4,988	21,546	64,474,703	1,497	21,546	64,474,703	1,497	21,546	64,474,703	1,497	21,546	64,474,703	1,497	21,546	64,474,703						
	(1101～1105)胃及び十二指腸の疾患	770,176	2,054,264	1,869,665,640	591,457	1,826,428	2,223,888,222	219,611	825,079	1,459,080,701	36,624	168,011	480,450,993	21,896	168,011	480,450,993	21,896	168,011	480,450,993	21,896	168,011	480,450,993	21,896	168,011	480,450,993						
	(1101～1105)胃及び十二指腸の疾患	416,867	1,162,638	1,012,524,443	308,470	993,849	1,152,303,856	84,684	359,024	551,176,710	13,008	60,993	169,620,566	6,833	60,993	169,620,566	6,833	60,993	169,620,566	6,833	60,993	169,620,566	6,833	60,993	169,620,566						
	(1101～1105)胃及び十二指腸の疾患	127,187	403,162	307,885,812	66,843	361,488	328,871,417	35,409	190,718	232,908,782	3,074	38,611	94,695,464	2,510	38,611	94,695,464	2,510	38,611	94,695,464	2,510	38,611	94,695,464	2,510	38,611	94,695,464						
Ⅶ皮膚及び皮下組織の疾患 (1201～1203)皮膚病	総数	146,827	515,479	351,540,424	66,651	312,043	247,501,377	19,917	110,066	127,242,911	3,274	15,562	43,001,999	1,584	15,562	43,001,999	1,584	15,562	43,001,999	1,584	15,562	43,001,999	1,584	15,562	43,001,999						
	(1201～1203)皮膚病	1,304,667	7,434,567	3,151,967,613	613,417	4,354,044	2,265,284,161	155,593	1,117,984	1,016,378,297	47,007	182,634	661,431,654	27,734</																	

第6表－11 疾病分類別、診療種類別、点数（金額）階級別、件数（回数）・点数（金額）（市町村国保・一般被保険者）

食事・生活療養

平成21年度			総数			5,000円未満			5,000円以上～10,000円未満			10,000円以上～20,000円未満		
疾 病 分 類 名			件数		回数	金額	件数	回数	金額	件数	回数	金額	件数	回数
総 数			3,700,071	174,712,129	174,712,129	116,988,225,441	627,134	2,309,067	1,525,478,890	431,370	4,756,177	3,148,854,750	561,326	12,196,118
Ⅰ 感 染 症 及 び 寄 生 虫 症 (0101－0109)	(0101) 腸 管 感 染 症	結 核	70,850	2,253,346	2,253,346	1,517,904,312	16,665	63,816	41,944,306	12,835	141,366	93,057,128	14,709	317,194
			18,486	248,283	248,283	164,984,528	8,501	33,082	21,650,296	5,443	58,574	38,433,722	2,744	56,755
			6,434	364,879	364,879	244,884,252	625	2,227	1,485,680	467	5,348	3,500,242	774	17,059
			1,438	78,211	78,211	51,232,036	300	1,043	659,896	128	1,505	949,998	136	3,000
Ⅱ 新 生 児 病 (0201－0211)	(0201－0210) 悪 性 新 生 物	血 液 及 び 造 血 器 の 疾 患 並 び に 免 疫 機 能 障 害 (0301－0302)	585,314	17,825,518	17,825,518	11,795,971,914	127,009	479,245	318,194,636	94,455	1,053,420	699,413,466	136,466	2,993,486
			518,724	16,033,780	16,033,780	10,739,420,524	106,489	407,030	270,376,982	82,113	914,319	608,157,546	119,548	2,622,724
Ⅲ 血 液 及 び 造 血 器 の 疾 患 並 び に 免 疫 機 能 障 害 (0301－0302)	(0402) 糖 尿 病	内 分 泌 系 の 疾 患 及 び 代 謝 疾 患 (0401－0403)	22,832	816,970	816,970	546,394,220	4,528	17,641	10,934,572	3,497	40,494	25,776,390	4,742	104,062
			155,547	6,610,017	6,610,017	4,643,514,564	21,944	78,400	52,537,488	17,716	187,995	127,947,940	28,181	589,779
Ⅳ 内 分 泌 系 の 疾 患 及 び 代 謝 疾 患 (0401－0403)	(0503) 結 合 失 調 症、統 合 失 調 型 障 害 お よ び 妄 想 性 障 害	精 神 及 び 行 動 の 障 害 (0501－0507)	115,458	5,061,552	5,061,552	3,598,248,512	13,493	47,697	32,422,962	11,849	123,298	85,288,946	21,113	309,667,696
			858,356	70,572,319	70,572,319	46,731,262,146	14,184	50,061	33,213,224	12,821	143,379	94,996,368	24,159	542,569
Ⅴ 精 神 及 び 行 動 の 障 害 (0501－0507)	(0601－0606) 統 合 失 調 症、統 合 失 調 型 障 害 お よ び 妄 想 性 障 害	神 経 系 の 疾 患 (0601－0606)	646,436	54,971,578	54,971,578	36,325,754,502	5,766	21,318	14,164,160	6,038	67,790	44,885,256	11,819	266,793
			238,066	16,220,274	16,220,274	10,793,523,310	19,618	65,393	43,359,190	12,194	134,119	88,732,834	18,362	407,601
Ⅵ 神 経 系 の 疾 患 (0601－0606)	(0702) 自 閉 症	視 覚 及 び 付 属 器 の 疾 患 (0701－0704)	98,761	1,514,941	1,514,941	1,004,594,872	39,666	159,145	100,814,050	26,207	287,135	187,672,986	20,062	426,270
			55,530	629,722	629,722	418,620,740	24,798	102,312	65,743,710	17,951	194,377	127,933,560	9,905	202,676
Ⅶ 視 覚 及 び 付 属 器 の 疾 患 (0701－0704)	(0801－0807) 耳 及 び 乳 腺 発 起 の 疾 患	耳 及 び 乳 腺 発 起 の 疾 患 (0801－0807)	19,002	362,255	362,255	240,046,826	5,712	21,043	13,765,122	4,274	47,501	31,198,248	5,478	119,349
			505,702	20,863,565	20,863,565	14,333,827,411	101,263	387,030	268,044,744	60,797	632,217	433,856,826	80,949	1,183,497,177
Ⅷ 耳 及 び 乳 腺 発 起 の 疾 患 (0801－0807)	(0901) 高 血 圧 性 疾 患	心 血 管 系 の 疾 患 (0901－0912)	51,385	2,106,147	2,106,147	1,424,381,484	10,128	35,748	23,429,906	6,282	68,732	45,324,758	8,864	193,469
			101,211	1,858,899	1,858,899	1,312,834,524	44,936	183,212	131,227,752	19,749	190,444	135,948,706	15,234	305,965
Ⅸ 心 血 管 系 の 疾 患 (0901－0912)	(0904－0908) 脳 血 管 疾 患	呼 吸 器 系 の 疾 患 (1001－1011)	226,830	12,626,139	12,626,139	8,640,872,733	21,070	76,594	51,442,500	15,956	173,374	116,837,628	30,571	670,872
			146,801	4,170,260	4,170,260	2,785,150,458	27,359	110,841	71,962,620	35,110	397,523	259,153,004	38,354	823,548
Ⅹ 呼 吸 器 系 の 疾 患 (1001－1011)	(1004) 肺 炎	急 性 上 気 道 感 染 症 (1001－1003)	8,353	117,803	117,803	76,655,894	2,593	11,036	7,145,450	3,404	38,009	24,673,546	1,761	36,130
			44,848	1,264,831	1,264,831	845,457,904	6,543	26,536	17,385,762	10,345	117,353	76,799,928	13,190	288,027
Ⅺ 急 性 上 気 道 感 染 症 (1001－1003)	(1006) 急 性 気 管 支 炎 及 び 慢 性 気 管 支 炎	慢 性 気 管 支 炎 及 び 慢 性 気 管 支 炎 (1006)	9,081	134,213	134,213	87,799,484	2,517	10,881	7,037,852	3,689	41,236	26,754,420	2,132	44,164
			5,297	91,919	91,919	60,061,854	1,081	4,354	2,631,190	1,423	16,956	10,947,266	2,332	48,531
Ⅻ 慢 性 気 管 支 炎 及 び 慢 性 気 管 支 炎 (1006)	(1008－1009) 気 管 支 炎 及 び 慢 性 気 管 支 炎	気 管 支 炎 及 び 慢 性 気 管 支 炎 (1008－1009)	10,005	447,195	447,195	298,992,284	1,380	5,247	3,402,602	1,295	14,591	9,555,814	1,843	41,128
			19,616	466,135	466,135	308,945,818	4,392	18,168	11,687,128	5,593	64,174	41,411,372	5,159	109,950
Ⅼ 消 化 器 系 の 疾 患 (1101－1112)	(1104－1105) 胃 及 び 十 二 指 腸 の 疾 患	胃 及 び 十 二 指 腸 の 疾 患 (1104－1105)	304,675	7,809,473	7,809,473	5,270,695,554	98,480	326,966	217,754,920	58,228	637,158	424,032,822	61,732	1,304,397
			39,836	1,285,575	1,285,575	861,904,895	9,151	31,459	20,755,704	6,973	76,705	51,527,588	8,962	188,359
Ⅽ 胃 及 び 十 二 指 腸 の 疾 患 (1104－1105)	(1106－1109) 肝 炎	肝 炎 (1106－1109)	37,713	1,563,402	1,563,402	1,083,443,688	5,107	18,367	12,413,300	4,397	46,707	31,867,538	7,096	151,830
			23,932	943,533	943,533	634,790,188	3,564	13,515	8,856,952	3,520	40,070	26,234,918	5,278	115,425
Ⅾ 皮 膚 及 び 皮 下 組 織 の 疾 患 (1201－1203)	(1301－1310) 筋 骨 格 系 及 び 結 合 組 織 の 疾 患 (1301－1310)	筋 骨 格 系 及 び 結 合 組 織 の 疾 患 (1301－1310)	190,591	7,724,928	7,724,928	5,149,228,722	32,265	118,311	77,908,928	21,493	240,828	157,272,136	33,658	754,512
			132,636	4,294,911	4,294,911	2,988,223,816	33,453	121,058	80,309,410	20,468	224,369	149,338,926	27,613	589,940
Ⅿ 腎 尿 路 系 及 び 結 合 組 織 の 疾 患 (1401－1408)	(1401－1402) 糸 球 体 疾 患、腎 尿 路 系 疾 患 及 び 腎 不 全	糸 球 体 疾 患、腎 尿 路 系 疾 患 及 び 腎 不 全 (1401－1402)	73,193	3,158,089	3,158,089	2,235,834,410	10,610	38,509	26,674,612	9,060	95,697	65,943,824	13,125	272,629
			45,405	829,029	829,029	513,400,870	18,739	67,954	39,288,776	8,339	105,561	61,698,242	11,547	260,365
ⅰ 腎 尿 路 系 及 び 結 合 組 織 の 疾 患 (1401－1408)	(1501－1504) 経 絡、分 枝 及 び 産 じ ゃ く (1501－1504)	経 絡、分 枝 及 び 産 じ ゃ く (1501－1504)	4,126	27,035	27,035	17,202,702	3,097	7,351	4,598,632	507	5,783	3,672,288	419	8,733
			17,319	423,531	423,531	267,304,582	5,503	24,246	14,032,552	3,878	46,929	28,240,046	3,773	85,207
ⅱ 経 絡、分 枝 及 び 産 じ ゃ く (1501－1504)	(1601－1602) 周 産 期 に 発 生 し た 病 態 (1601－1602)	周 産 期 に 発 生 し た 病 態 (1601－1602)	15,113	682,451	682,451	449,101,036	3,300	12,904	8,468,858	1,868	20,674	13,525,790	2,194	48,731
			58,143	2,230,793	2,230,793	1,491,006,430	14,673	53,655	34,190,808	8,304	92,377	59,946,132	9,027	197,442
ⅲ 先 天 奇 形、変 形 及 び 染 色 体 異 常 (1701－1702)	(1800) 産 後、産 後 及 び 産 後 期 間 の 疾 患、産 後 期 間 及 び 産 後 期 間 後 の 疾 患 及 び 産 後 期 間 後 の 疾 患 (1800)	産 後、産 後 及 び 産 後 期 間 の 疾 患、産 後 期 間 及 び 産 後 期 間 後 の 疾 患 及 び 産 後 期 間 後 の 疾 患 (1800)	211,026	8,764,115	8,764,115	5,832,284,210	39,209	137,645	89,897,734	25,366	283,062	184,760,548	35,042	784,750
			106,190	4,546,476	4,546,476	3,029,587,284	16,257	61,040	39,902,800	12,633	141,066	92,205,072	17,643	396,511
ⅳ 産 後、産 後 及 び 産 後 期 間 の 疾 患、産 後 期 間 及 び 産 後 期 間 後 の 疾 患 及 び 産 後 期 間 後 の 疾 患 (1800)	(1901) 骨 折	骨 折 (1901)	106,190	4,546,476	4,546,476	3,029,587,284	16,257	61,040	39,902,800	12,633	141,066	92,205,072	17,643	396,511
			106,190	4,546,476	4,546,476	3,029,587,284	16,257	61,040	39,902,800	12,633	141,066	92,205,072	17,643	396,511
ⅳ 産 後、産 後 及 び 産 後 期 間 の 疾 患、産 後 期 間 及 び 産 後 期 間 後 の 疾 患 及 び 産 後 期 間 後 の 疾 患 (1800)	(2210－2220) 特 殊 目 的 用 コ ー ド (2210－2220)	特 殊 目 的 用 コ ー ド (2210－2220)	106,190	4,546,476	4,546,476	3,029,587,284	16,257	61,040	39,902,800	12,633	141,066	92,205,072	17,643	396,511
			106,190	4,546,476	4,546,476	3,029,587,284	16,257	61,040	39,902,800	12,633	141,066	92,205,072	17,643	396,511

注) 本表は、推出のあったデータの内の、疾病コードの記載があるものを集計したものである。

第6表－11 疾病分類別、診療種類別、点数（金額）階級別、件数・回数（回数）・点数（金額）（市町村国保・一般被保険者）

食事・生活療養

疾病分類名	20,000円以上～40,000円未満				40,000円以上～60,000円未満				60,000円以上～70,000円未満				70,000円以上			
	件数	回数	金額	件数	回数	金額	件数	回数	金額	件数	回数	金額	件数	回数	金額	
総数	562,110	24,028,218	16,163,380,517	947,447	79,146,201	51,740,276,198	554,803	50,801,889	35,145,019,953	15,881	1,474,459	1,126,600,224				
Ⅰ 感染症及び寄生虫症（0101～0109）	(0101) 腸管感染症	(0102) 結核	(0103) 主として性的伝播様式をとる感染症	11,872	497,637	336,711,352	9,425	745,600	493,814,956	5,218	476,027	331,684,410	126	11,706	8,934,376	
				1,134	46,129	30,873,902	461	35,222	23,403,298	201	18,335	12,869,234	2	186	141,856	
				1,250	55,697	37,043,352	1,916	155,466	102,445,878	1,390	127,466	88,204,330	12	1,116	850,908	
				126	5,704	3,737,460	481	42,367	27,218,996	267	24,592	16,761,250	—	—	—	
Ⅱ 新生物（0201～0211）	(0201～0210) 悪性新生物	(0202) 糖尿病	(0203) 血液及び造血器の疾患並びに免疫機構の障害（0301～0302）	132,771	5,662,324	3,790,155,188	77,407	5,875,577	3,900,838,120	16,851	1,528,490	1,065,443,984	355	32,976	25,163,384	
				123,602	5,279,696	3,536,052,218	71,762	5,430,561	3,608,429,726	14,907	1,351,298	941,902,966	303	28,152	21,478,330	
Ⅲ 血液及び造血器の疾患並びに免疫機構の障害（0301～0302）	(0301) 内分泌、栄養及び代謝疾患（0401～0403）	(0402) 糖尿病	(0403) 精神及び行動の障害（0501～0507）	4,472	191,763	128,217,904	3,799	299,640	198,623,788	1,732	157,606	110,223,464	62	5,764	4,397,126	
				36,390	1,485,480	1,045,279,750	24,742	1,861,267	1,266,947,676	24,167	2,183,477	1,568,614,670	2,407	223,619	170,691,830	
Ⅳ 内分泌、栄養及び代謝疾患（0401～0403）	(0402) 糖尿病	(0403) 精神及び行動の障害（0501～0507）	(0503) 統合失調症、統合失調型障害および妄想性障害	29,620	1,198,937	852,352,218	17,622	1,286,477	887,793,810	19,500	1,757,951	1,270,378,442	2,261	210,071	160,344,438	
				48,084	2,194,044	1,452,247,700	471,979	41,221,966	26,691,863,052	286,488	26,360,783	18,054,045,544	641	59,517	45,470,908	
Ⅴ 精神及び行動の障害（0501～0507）	(0503) 統合失調症、統合失調型障害および妄想性障害	(0504) 統合失調症、統合失調型障害および妄想性障害	(0505) 統合失調症、統合失調型障害および妄想性障害	25,657	1,181,804	779,872,466	373,918	32,879,793	21,254,774,192	223,096	20,540,884	14,045,757,788	142	13,196	10,067,538	
				23,223	1,020,620	678,794,478	93,636	8,053,622	5,236,134,838	69,619	6,407,556	4,376,008,334	1,414	131,363	100,297,112	
Ⅵ 神経系の疾患（0601～0606）	(0601) 脳血管疾患	(0602) 脳血管疾患	(0603) 脳血管疾患	9,571	381,464	255,824,838	2,267	171,229	114,359,446	969	87,936	61,699,876	19	1,762	1,345,024	
				2,340	87,173	59,582,962	334	24,849	16,868,154	200	18,150	12,720,722	2	185	140,666	
Ⅶ 眼及び付属器の疾患（0701～0704）	(0702) 白内障	(0703) 白内障	(0704) 白内障	2,719	108,661	72,435,106	649	50,185	33,070,434	155	14,123	9,798,724	15	1,393	1,062,660	
				95,354	3,996,050	2,743,591,464	94,066	7,452,179	4,964,675,090	66,645	6,049,435	4,269,745,410	6,628	615,163	470,416,700	
Ⅷ 循環器系の疾患（0801～0807）	(0801) 高血圧性疾患	(0802) 虚血性心疾患	(0803) 虚血性心疾患	9,592	410,638	275,315,938	9,646	772,863	507,372,888	6,345	575,693	406,372,504	528	49,004	37,493,620	
				12,776	506,200	359,079,896	5,703	419,140	288,204,712	2,693	242,793	172,610,222	120	11,145	8,504,914	
Ⅸ 呼吸器系の疾患（0901～0912）	(0904) 脳血管疾患	(0905) 脳血管疾患	(0906) 脳血管疾患	45,021	1,935,645	1,313,287,860	61,242	4,945,871	3,274,242,988	47,476	4,313,911	3,041,994,680	5,494	509,872	389,949,690	
				23,624	994,648	664,790,102	14,943	1,167,537	772,014,424	7,052	642,799	449,383,986	359	33,364	25,446,854	
Ⅹ 呼吸器系の疾患（1001～1011）	(1001) 急性上気道感染症	(1002) 肺炎	(1003) 肺炎	398	16,260	10,741,494	158	12,481	8,163,870	39	3,587	2,419,552	—	—	—	
				9,124	379,651	254,368,762	4,135	315,801	209,883,274	1,450	131,792	92,377,040	61	5,671	4,322,598	
Ⅺ 消化器系の疾患（1101～1112）	(1104) 胃及び十二指腸の疾患	(1105) 肝疾患	(1106) 肝疾患	548	22,092	14,680,242	153	11,977	7,876,594	42	3,863	2,630,144	—	—	—	
				355	13,822	9,167,204	85	6,335	4,224,014	21	1,921	1,324,442	—	—	—	
Ⅻ 皮膚及び皮下組織の疾患（1201～1203）	(1201) 慢性副鼻腔炎	(1202) 慢性副鼻腔炎	(1203) 慢性副鼻腔炎	1,959	84,395	56,274,688	2,203	180,552	117,584,236	1,219	111,431	77,490,378	106	9,851	7,513,958	
				2,338	98,012	65,063,936	1,428	111,496	73,457,870	661	60,155	42,205,302	45	4,180	3,188,610	
Ⅼ 腎尿管系及び結合組織の疾患（1301～1310）	(1301) 腎尿管系及び結合組織の疾患（1401～1408）	(1401) 腎尿管系及び結合組織の疾患（1401～1408）	(1402) 糸状体疾患、腎尿管間質性疾患及び腎不全	39,701	1,641,227	1,116,186,719	30,228	2,412,527	1,597,731,318	15,842	1,444,097	1,005,414,915	464	43,101	32,892,630	
				6,167	256,772	172,869,533	5,569	456,638	297,481,124	2,930	267,834	185,673,540	84	7,808	5,957,932	
Ⅽ 腎尿管系及び結合組織の疾患（1401～1408）	(1401) 腎尿管系及び結合組織の疾患（1401～1408）	(1402) 糸状体疾患、腎尿管間質性疾患及び腎不全	(1403) 糸状体疾患、腎尿管間質性疾患及び腎不全	9,406	393,748	272,398,214	7,062	533,623	361,414,670	4,407	397,020	284,124,114	238	22,107	16,865,640	
				4,763	202,873	135,883,670	4,253	340,735	224,748,400	2,412	219,573	153,892,808	122	11,342	8,648,596	
Ⅾ 経絡、分枝及び瘻じょく（1501～1504）	(1501) 流産	(1502) 流産	(1503) 流産	47,992	2,124,311	1,399,892,096	40,368	3,143,845	2,069,937,958	14,046	1,271,626	894,690,762	769	71,395	54,522,032	
				21,064	860,195	595,330,076	13,343	990,360	674,033,398	15,645	1,411,427	1,017,352,370	1,050	97,562	74,408,382	
Ⅿ 周産期に発生した病態（1601～1602）	(1601) 腎尿管系及び結合組織の疾患（1701～1702）	(1701) 腎尿管系及び結合組織の疾患（1701～1702）	(1702) 腎尿管系及び結合組織の疾患（1701～1702）	14,468	591,070	416,618,304	10,574	773,158	530,945,164	14,375	1,295,876	936,343,774	981	91,150	69,518,890	
				4,182	185,157	116,578,960	2,237	176,914	112,954,492	361	33,078	22,447,614	—	—	—	
ⅰ 産後、産後及び産後期所見、異常性所見で他に分類されないもの（1800）	(1801) 産後、産後及び産後期所見、異常性所見で他に分類されないもの（1800）	(1802) 産後、産後及び産後期所見、異常性所見で他に分類されないもの（1800）	(1803) 産後、産後及び産後期所見、異常性所見で他に分類されないもの（1800）	80	3,255	2,073,650	19	1,541	989,714	4	372	244,280	—	—	—	
				2,100	93,230	59,561,356	1,852	154,181	99,035,876	213	19,738	13,161,672	—	—	—	
ⅱ 損傷、中毒及びその他の外因の影響（1901～1905）	(1901) 損傷、中毒及びその他の外因の影響（1901～1905）	(1902) 損傷、中毒及びその他の外因の影響（1901～1905）	(1903) 損傷、中毒及びその他の外因の影響（1901～1905）	1,766	75,746	49,817,664	3,870	329,397	213,085,350	2,107	194,256	131,653,104	8	743	566,164	
				8,228	353,391	235,873,100	11,422	940,741	615,569,704	6,169	563,464	392,563,512	320	29,723	22,696,446	
ⅲ 特殊目的用コード（2210～2220）	(2210) 特殊目的用コード（2210～2220）	(2211) 特殊目的用コード（2210～2220）	(2212) 特殊目的用コード（2210～2220）	44,214	1,959,397	1,286,208,994	46,961	3,758,699	2,460,837,878	19,112	1,736,398	1,217,194,794	1,122	103,966	79,640,000	
				25,314	1,127,200	740,623,910	24,713	1,947,137	1,278,885,798	9,088	823,424	579,923,834	542	50,098	38,502,478	

注）本表は、推出のあったデータの内の、疾病コードの記載があるものを集計したものである。

第6表－11 疾病分類別、診療種類別、点数（金額）階級別、件数・日数（回数）・点数（金額）（市町村国保・一般被保険者）

入院＋食事・生活療養(医科)

疾病分類名			総数			50,000円未満			50,000円以上～100,000円未満			100,000円以上～200,000円未満			
	件数	日数	金額	件数	日数	金額	件数	日数	金額	件数	日数	金額	件数	日数	金額
総数	3,921,824	66,458,255	1,914,797,660,603	153,094	457,306	3,811,600,050	259,037	688,831	19,076,672,502	501,991	2,331,115	74,471,964,169	1,000,000	2,331,115	74,471,964,169
	78,747	954,650	32,246,183,930	5,066	17,699	113,379,614	8,304	21,216	620,694,546	16,636	77,471	2,455,969,104	1,000,000	77,471	2,455,969,104
	21,250	138,806	4,537,683,782	1,521	2,523	46,354,424	4,144	10,017	309,648,172	7,650	34,395	1,123,525,668	1,000,000	34,395	1,123,525,668
	6,666	131,480	2,956,623,244	191	445	5,617,538	389	1,059	29,057,750	823	4,712	122,463,960	1,000,000	4,712	122,463,960
Ⅱ新生物 (0201～0211)	1,656	28,740	526,010,056	222	788	3,860,684	181	468	13,002,980	189	943	27,457,572	1,000,000	943	27,457,572
	622,159	7,955,726	365,419,790,950	18,275	28,472	558,400,776	43,334	99,357	3,305,172,230	87,691	348,728	12,734,441,672	1,000,000	348,728	12,734,441,672
	552,898	7,260,500	331,945,591,374	14,964	22,997	465,040,438	37,824	86,207	2,896,631,878	73,369	296,688	10,704,300,424	1,000,000	296,688	10,704,300,424
	27,954	355,927	14,708,034,730	4,802	18,200	56,861,012	2,156	6,902	154,610,156	3,173	15,325	469,031,656	1,000,000	15,325	469,031,656
Ⅲ血液及び造血器の疾患並びに免疫機構の障害 (0301～0302)	165,176	2,535,201	70,764,588,862	8,361	44,381	200,025,046	13,122	37,878	960,386,810	24,540	133,266	3,665,323,110	1,000,000	133,266	3,665,323,110
	120,756	1,913,260	52,657,395,880	5,222	30,073	129,878,126	8,347	25,320	611,193,926	16,786	94,699	2,518,744,526	1,000,000	94,699	2,518,744,526
	865,630	24,340,276	346,383,854,460	9,039	27,034	250,324,176	15,344	60,729	1,111,807,358	26,874	240,147	4,012,283,220	1,000,000	240,147	4,012,283,220
	648,998	18,805,953	259,720,248,158	3,998	13,929	106,070,062	6,772	29,063	495,184,030	13,142	122,658	1,967,752,378	1,000,000	122,658	1,967,752,378
Ⅵ神経系の疾患 (0601～0606)	255,518	5,955,960	131,411,445,976	4,539	13,007	126,038,750	15,839	38,200	1,159,950,244	17,054	90,956	2,509,245,990	1,000,000	90,956	2,509,245,990
	104,356	632,373	35,141,025,522	5,247	9,884	137,167,036	4,792	12,786	332,964,524	19,417	48,510	3,225,038,074	1,000,000	48,510	3,225,038,074
	58,554	280,886	17,697,351,822	2,569	3,554	71,462,070	1,504	4,176	98,728,472	10,362	20,148	1,795,144,364	1,000,000	20,148	1,795,144,364
	19,737	148,382	6,000,601,186	1,143	1,827	35,834,656	3,034	7,255	230,902,344	5,202	23,908	769,995,896	1,000,000	23,908	769,995,896
Ⅸ循環器系の疾患 (0901～0912)	537,666	8,067,081	360,985,017,235	16,132	56,719	430,703,110	30,769	76,247	2,245,115,796	80,415	319,970	12,388,451,552	1,000,000	319,970	12,388,451,552
	55,758	836,187	23,466,556,662	4,089	29,630	85,602,256	5,587	17,835	407,625,688	9,939	56,966	1,451,256,618	1,000,000	56,966	1,451,256,618
	104,147	783,227	81,601,571,288	2,465	5,851	78,656,820	4,550	9,157	316,066,870	27,303	77,083	4,502,301,782	1,000,000	77,083	4,502,301,782
	240,246	4,743,577	153,277,769,039	4,156	6,939	123,875,736	10,075	24,922	740,243,878	22,075	101,498	3,279,887,774	1,000,000	101,498	3,279,887,774
Ⅹ呼吸器系の疾患 (1001～1011)	161,916	1,816,270	62,931,395,932	7,630	23,193	207,594,988	13,953	35,300	1,031,807,084	33,461	152,879	5,051,241,922	1,000,000	152,879	5,051,241,922
	9,581	57,791	1,877,199,194	980	4,567	18,771,874	1,403	3,595	105,519,924	3,929	18,073	587,850,110	1,000,000	18,073	587,850,110
	49,291	566,359	18,811,442,410	1,652	2,512	52,402,768	3,576	8,743	265,211,330	9,571	45,270	1,462,425,080	1,000,000	45,270	1,462,425,080
	10,991	68,745	2,649,014,442	544	1,295	16,206,432	1,191	2,872	88,869,036	3,420	13,962	523,054,626	1,000,000	13,962	523,054,626
Ⅺ消化器系の疾患 (1101～1112)	5,389	39,755	2,609,810,594	320	742	9,010,042	369	1,036	25,485,140	401	1,991	57,920,820	1,000,000	1,991	57,920,820
	10,801	175,594	4,812,482,428	448	2,028	10,874,220	783	2,130	57,416,318	1,597	7,849	238,152,594	1,000,000	7,849	238,152,594
	20,940	194,132	5,895,027,934	1,279	4,432	35,015,214	2,473	6,628	182,600,150	5,582	26,657	839,595,522	1,000,000	26,657	839,595,522
	334,422	3,634,933	124,166,348,754	16,491	44,633	415,754,320	29,929	72,908	2,222,608,304	80,991	314,524	11,506,931,997	1,000,000	314,524	11,506,931,997
Ⅻ皮膚及び皮下組織の疾患 (1201～1203)	44,436	565,106	16,450,373,963	2,403	10,142	57,225,278	4,482	12,438	333,068,916	8,493	43,567	1,234,032,203	1,000,000	43,567	1,234,032,203
	40,004	616,920	17,006,621,512	1,418	4,590	39,452,304	3,142	8,675	234,863,862	6,089	34,382	900,007,444	1,000,000	34,382	900,007,444
	25,887	364,280	10,348,728,678	2,081	8,915	34,778,966	2,053	5,663	149,986,446	4,204	21,721	630,422,572	1,000,000	21,721	630,422,572
	195,819	2,908,952	121,367,767,212	8,201	23,624	214,157,766	16,163	46,224	1,199,674,646	25,341	153,164	3,731,052,436	1,000,000	153,164	3,731,052,436
Ⅼ腎尿路系疾患及び結合組織の疾患 (1301～1310)	139,928	1,689,253	63,165,157,388	8,075	20,301	195,779,012	13,737	33,241	1,004,061,500	20,673	89,556	3,062,164,986	1,000,000	89,556	3,062,164,986
	75,613	1,185,829	43,497,603,812	1,785	2,747	55,413,770	4,141	9,621	303,552,178	9,314	39,230	1,422,232,094	1,000,000	39,230	1,422,232,094
	58,473	399,100	11,943,688,144	17,451	58,695	335,181,738	13,372	43,083	917,624,172	7,293	43,444	1,031,649,616	1,000,000	43,444	1,031,649,616
	6,566	17,631	912,757,242	1,225	1,352	45,792,308	3,536	5,467	236,752,906	729	2,370	98,044,118	1,000,000	2,370	98,044,118
Ⅾ周産期に発生した病態 (1601～1602)	24,951	225,173	10,461,003,592	5,331	15,110	106,224,284	4,079	14,671	287,738,866	4,579	24,526	670,306,772	1,000,000	24,526	670,306,772
	16,745	276,786	11,469,935,294	611	1,158	15,517,092	938	2,124	65,632,392	1,765	7,103	264,214,286	1,000,000	7,103	264,214,286
	66,690	919,427	28,064,498,230	5,422	14,984	128,123,090	9,027	23,394	662,250,108	11,889	55,656	1,719,926,780	1,000,000	55,656	1,719,926,780
	220,050	3,279,405	107,818,594,528	9,197	29,470	249,754,618	19,092	51,653	1,413,684,976	30,793	170,261	4,584,272,528	1,000,000	170,261	4,584,272,528
Ⅿ損傷、中毒及びその他の外因の影響 (1901～1905)	107,887	1,667,221	55,415,108,724	4,188	13,324	113,309,500	6,807	21,137	503,903,914	14,023	84,663	2,110,707,756	1,000,000	84,663	2,110,707,756
	—	—	—	—	—	—	—	—	—	—	—	—	1,000,000	—	—
	—	—	—	—	—	—	—	—	—	—	—	—	1,000,000	—	—
	—	—	—	—	—	—	—	—	—	—	—	—	1,000,000	—	—
ⅩⅡ特殊目的用コード (2210 - 2220)			—	—	—	—	—	—	—	—	—	—	—	—	—

(注) 本表は、推出のあったデータの内の、疾病コードの記載があるものを集計したものである。

第6表－11 疾病分類別、診療種類別、点数（金額）階級別、件数・日数（回数）・点数（金額）（市町村国保・一般被保険者）

入院＋食事・生活療養(医科)

疾病分類名			200,000円以上～300,000円未満			300,000円以上～500,000円未満			500,000円以上～800,000円未満			800,000円以上		
			件数	日数	金額	件数	日数	金額	件数	日数	金額	件数	日数	金額
Ⅰ 感染症及び寄生虫症 (0101～0109)	総数	数	413,435	3,625,975	102,513,438,250	1,349,832	31,415,765	542,144,272,562	692,217	15,537,688	433,132,306,878	552,218	12,401,575	739,647,406,192
			12,387	100,901	3,066,508,322	16,017	255,765	6,318,742,042	11,971	275,787	7,486,640,820	8,366	205,811	12,184,249,482
			4,223	30,940	1,023,129,712	2,290	28,763	859,716,216	953	20,654	597,601,900	469	11,514	577,507,690
			691	8,172	172,829,254	2,215	52,830	932,113,732	1,889	52,263	1,147,947,596	468	11,999	546,593,414
			131	1,442	32,660,244	758	21,039	310,304,916	118	2,664	73,867,722	57	1,396	64,855,938
Ⅱ 新生物 (0201～0211)	悪性新生物	(0201～0211)	66,111	449,956	16,457,995,706	112,795	1,195,206	44,702,129,150	134,242	2,280,605	85,765,119,038	159,711	3,553,402	201,896,532,378
			58,246	399,819	14,507,770,254	100,258	1,066,215	39,682,318,698	118,851	2,053,174	76,222,714,988	149,386	3,335,400	187,466,814,694
Ⅲ 血液及び造血器の疾患並びに免疫機構の障害 (0301～0302)	尿病	(0402) 糖尿病	2,885	21,887	724,651,004	5,337	77,859	2,109,037,326	4,567	96,119	2,880,634,108	5,034	119,635	8,313,209,468
			21,729	218,020	5,397,673,138	45,947	864,143	18,407,214,598	34,993	837,180	21,706,515,472	16,484	400,333	20,437,450,688
Ⅳ 内分泌系、栄養及び代謝疾患 (0401～0403)	精神及び行動の障害	(0503) 統合失調症、統合失調型障害および妄想性障害	16,249	167,798	4,042,867,818	34,929	647,635	13,992,474,354	27,117	648,886	16,806,945,332	12,106	298,849	14,555,291,798
			35,420	693,945	9,051,368,190	711,635	21,347,044	288,074,190,748	57,899	1,699,185	34,118,175,368	9,419	272,192	9,765,705,400
Ⅴ 精神及び行動の障害 (0501～0507)	(0503) 統合失調症、統合失調型障害および妄想性障害	(0503) 統合失調症、統合失調型障害および妄想性障害	21,286	452,103	5,486,734,582	573,791	17,310,264	232,257,401,788	25,533	748,182	14,805,960,340	4,476	129,754	4,601,144,978
			15,057	170,873	3,765,164,400	81,169	2,160,633	33,106,441,294	90,419	2,608,597	55,824,419,686	31,441	873,694	34,920,185,612
Ⅵ 神経系の疾患 (0601～0606)	眼及び付属器の疾患	(0702) 白内障	28,206	115,121	6,756,200,600	27,443	180,001	11,157,027,030	15,461	191,727	9,349,979,948	3,790	74,344	4,182,648,310
			21,426	81,246	5,114,789,484	16,540	97,223	6,779,429,272	5,558	62,748	3,169,183,046	595	11,891	668,645,114
Ⅶ 耳及び乳線突起の疾患 (0801～0807)	呼吸器系の疾患	(0901) 高血圧性疾患	3,687	28,026	905,354,312	3,101	37,924	1,173,014,618	2,339	28,903	1,523,480,362	1,231	20,539	1,362,018,998
			58,262	443,326	14,260,707,788	94,482	1,642,460	37,686,600,186	109,782	2,553,332	69,066,929,954	147,824	2,975,027	224,906,508,849
Ⅷ 循環器系の疾患 (0901～0912)	(0901) 高血圧性疾患	(0902) 虚血性心疾患	7,244	82,126	1,792,923,476	12,238	243,291	4,858,766,430	9,796	243,545	6,113,028,378	6,865	162,794	8,757,353,816
			15,990	70,887	3,760,693,346	9,168	114,595	3,544,155,642	7,476	120,906	4,793,602,336	37,195	384,748	64,606,094,492
(0904～0908) 脳血管疾患	呼吸器系の疾患	(1001～1011)	17,737	165,193	4,425,528,700	47,876	917,588	19,377,346,578	69,848	1,743,528	43,747,977,946	68,479	1,783,909	81,582,908,427
			30,147	218,224	7,442,418,124	33,739	408,323	13,046,185,816	26,031	562,192	16,446,022,812	16,955	416,159	19,706,125,186
Ⅸ 消化器系の疾患 (1101～1112)	(1104～1105) 胃及び十二指腸の疾患	(1106～1109) 肝疾患	1,927	13,173	461,934,964	901	10,032	334,289,812	282	4,947	172,856,210	159	3,404	195,976,300
			10,767	80,201	2,669,916,550	11,658	142,798	4,487,211,194	7,874	176,413	4,955,866,296	4,193	110,422	4,918,409,192
(1005) 急性気管支炎及び急性細菌性肺炎	(1007) 慢性副鼻腔炎	(1008～1009) 気管支炎及び慢性閉塞性肺疾患	3,114	18,864	760,399,730	2,057	19,107	763,959,384	502	8,658	306,837,434	163	3,987	189,687,800
			330	1,988	83,177,754	1,341	9,358	552,691,874	1,962	17,117	1,255,582,130	666	7,523	625,942,834
(1010) 喘息	消化器系の疾患	(1101～1112)	1,445	13,155	357,757,248	2,305	39,231	922,097,922	2,979	78,133	1,849,993,926	1,244	33,068	1,376,190,200
			4,893	37,021	1,205,626,450	4,059	54,936	1,542,858,274	1,877	44,972	1,167,244,730	777	19,486	922,087,594
Ⅹ 消化器系の疾患 (1101～1112)	(1104～1105) 胃及び十二指腸の疾患	(1106～1109) 肝疾患	47,766	377,667	11,859,157,412	79,016	1,220,526	31,155,164,498	51,380	940,720	31,912,847,178	28,849	663,955	35,093,885,045
			6,236	57,740	1,555,265,564	12,863	226,951	5,088,942,330	6,665	139,428	4,128,718,370	3,294	74,840	4,053,121,302
(1106～1109) 肝疾患	皮膚及び皮下組織の疾患	(1201～1203)	5,405	57,360	1,347,819,712	10,908	196,093	4,342,328,786	9,266	218,371	5,826,408,722	3,776	97,449	4,315,740,682
			3,961	33,852	983,027,846	5,618	90,167	2,210,479,272	5,506	139,199	3,443,745,622	2,464	64,763	2,896,287,954
Ⅺ 皮膚及び皮下組織の疾患 (1201～1203)	筋骨格系及び結合組織の疾患	(1301～1310)	23,620	234,060	5,874,486,632	34,984	546,858	13,836,131,564	40,761	932,483	25,929,548,450	46,749	971,639	70,582,715,718
			20,470	125,195	5,111,553,562	26,966	286,955	10,700,198,604	27,829	547,997	17,779,604,626	22,178	586,008	25,311,795,098
Ⅻ 筋骨格系及び結合組織の疾患 (1301～1310)	(1401～1402) 糸状体疾患、腎尿管間質性疾患及び腎不全	(1401～1402) 糸状体疾患、腎尿管間質性疾患及び腎不全	9,426	66,026	2,469,920,412	13,349	152,617	5,264,931,956	17,576	389,099	11,554,181,586	19,522	526,489	22,427,371,816
			4,516	39,499	1,137,500,104	8,858	94,440	3,546,500,200	5,419	86,601	3,344,363,442	1,564	33,338	1,630,868,872
Ⅼ 経絡、分枝及び癒じょく (1501～1504)	産産	(1501) 流産	191	1,215	46,126,060	338	2,309	141,325,082	506	4,443	306,803,520	41	475	37,913,248
			2,745	20,860	671,850,178	2,398	24,286	920,171,362	1,917	32,418	1,217,281,086	3,902	93,302	6,587,431,044
Ⅽ 周産期に発生した病態 (1601～1602)	先天奇形、変形及び染色体異常 (1701～1702)	(1701～1702)	1,553	9,738	385,313,794	2,926	40,742	1,166,709,388	5,288	133,900	3,275,480,878	3,664	82,021	6,297,067,464
			7,180	63,382	1,774,779,168	11,799	224,706	4,697,480,920	12,952	331,370	8,116,337,910	8,421	205,935	10,965,600,254
Ⅾ 先天奇形、変形及び染色体異常 (1701～1702)	産産	(1701～1702)	27,733	261,443	6,887,727,970	45,602	717,727	18,130,853,946	53,461	1,259,973	33,945,180,118	34,172	789,478	42,607,120,372
			13,900	139,130	3,451,104,096	22,835	344,141	9,058,901,496	28,375	660,385	18,184,770,892	17,759	404,441	21,992,411,070
Ⅿ 損傷、中毒及びその他の外因の影響 (1901～1905)	(1901) 骨折	(2210～2220)	13,900	139,130	3,451,104,096	22,835	344,141	9,058,901,496	28,375	660,385	18,184,770,892	17,759	404,441	21,992,411,070
			13,900	139,130	3,451,104,096	22,835	344,141	9,058,901,496	28,375	660,385	18,184,770,892	17,759	404,441	21,992,411,070
ⅰ 損傷、中毒及びその他の外因の影響 (1901～1905)	(1901) 骨折	(2210～2220)	13,900	139,130	3,451,104,096	22,835	344,141	9,058,901,496	28,375	660,385	18,184,770,892	17,759	404,441	21,992,411,070
			13,900	139,130	3,451,104,096	22,835	344,141	9,058,901,496	28,375	660,385	18,184,770,892	17,759	404,441	21,992,411,070
ⅱ 損傷、中毒及びその他の外因の影響 (1901～1905)	(1901) 骨折	(2210～2220)	13,900	139,130	3,451,104,096	22,835	344,141	9,058,901,496	28,375	660,385	18,184,770,892	17,759	404,441	21,992,411,070
			13,900	139,130	3,451,104,096	22,835	344,141	9,058,901,496	28,375	660,385	18,184,770,892	17,759	404,441	21,992,411,070
ⅲ 損傷、中毒及びその他の外因の影響 (1901～1905)	(1901) 骨折	(2210～2220)	13,900	139,130	3,451,104,096	22,835	344,141	9,058,901,496	28,375	660,385	18,184,770,892	17,759	404,441	21,992,411,070
			13,900	139,130	3,451,104,096	22,835	344,141	9,058,901,496	28,375	660,385	18,184,770,892	17,759	404,441	21,992,411,070
ⅳ 損傷、中毒及びその他の外因の影響 (1901～1905)	(1901) 骨折	(2210～2220)	13,900	139,130	3,451,104,096	22,835	344,141	9,058,901,496	28,375	660,385	18,184,770,892	17,759	404,441	21,992,411,070
			13,900	139,130	3,451,104,096	22,835	344,141	9,058,901,496	28,375	660,385	18,184,770,892	17,759	404,441	21,992,411,070
ⅴ 損傷、中毒及びその他の外因の影響 (1901～1905)	(1901) 骨折	(2210～2220)	13,900	139,130	3,451,104,096	22,835	344,141	9,058,901,496	28,375	660,385	18,184,770,892	17,759	404,441	21,992,411,070
			13,900	139,130	3,451,104,096	22,835	344,141	9,058,901,496	28,375	660,385	18,184,770,892	17,759	404,441	21,992,411,070
ⅵ 損傷、中毒及びその他の外因の影響 (1901～1905)	(1901) 骨折	(2210～2220)	13,900	139,130	3,451,104,096	22,835	344,141	9,058,901,496	28,375	660,385	18,184,770,892	17,759	404,441	21,992,411,070
			13,900	139,130	3,451,104,096	22,835	344,141	9,058,901,496	28,375	660,385	18,184,770,892	17,759	404,441	21,992,411,070
ⅶ 損傷、中毒及びその他の外因の影響 (1901～1905)	(1901) 骨折	(2210～2220)	13,900	139,130	3,451,104,096	22,835	344,141	9,058,901,496	28,375	660,385	18,184,770,892	17,759	404,441	21,992,411,070
			13,900	139,130	3,451,104,096	22,835	344,141	9,058,901,496	28,375	660,385	18,184,770,892	17,759	404,441	21,992,411,070
ⅷ 損傷、中毒及びその他の外因の影響 (1901～1905)	(1901) 骨折	(2210～2220)	13,900	139,130	3,451,104,096	22,835	344,141	9,058,901,496	28,375	660,385	18,184,770,892	17,759	404,441	21,992,411,070
			13,900	139,130	3,451,104,096	22,835								

第6表－12 疾病分類別、診療種類別、点数（金額）階級別、件数・日数（回数）・点数（金額）（市町村国保・退職被保険者）

入院

疾病分類名			総数			5,000点未満			5,000点以上～10,000点未満			10,000点以上～20,000点未満		
総数	件数	日数	点数	件数	日数	点数	件数	日数	点数	件数	日数	点数	件数	日数
I 感染症及び寄生虫症（0101～0109） (0101) 腸管感染症 (0102) 結核 (0103) 主として性的伝播様式をとる感染症	205,758	3,069,981	10,264,107.675	8,301	24,661	25,459,752	14,027	39,072	107,754,210	31,930	154,899	471,726,511	31,930	154,899
	3,613	44,644	153,706,251	191	578	567,225	346	897	2,659,796	738	3,670	10,786,333	738	3,670
	743	5,766	17,354,868	69	95	210,624	137	364	1,038,500	1,246	3,545,728	3,545,728	1,246	3,545,728
	235	4,063	9,396,525	11	23	34,463	12	37	100,251	39	243	581,594	39	243
II 新生物（0201～0211） (0201～0210) 悪性新生物 (0201～0210) 悪性新生物	59	1,293	2,520,770	2	2	9,410	1	3	7,007	8	49	117,420	8	49
	46,728	594,605	2,685,857,374	1,560	2,474	5,130,791	3,276	8,088	25,790,246	6,734	27,547	97,325,631	6,734	27,547
	42,391	550,034	2,478,386,550	1,345	1,929	4,452,511	2,942	7,178	23,196,857	5,698	23,843	82,862,740	5,698	23,843
	1,179	15,644	77,226,386	46	225	130,930	70	222	544,993	176	755	2,644,098	176	755
III 血液及び造血器の疾患並びに免疫機構の障害（0301～0302） (0301) 造血器の疾患並びに免疫機構の障害（0301～0302）	10,755	161,027	448,786,810	584	3,478	1,593,463	881	2,793	6,658,952	1,680	10,013	25,004,550	1,680	10,013
	8,401	128,857	350,044,677	436	2,896	1,189,434	640	2,082	4,837,601	1,254	7,816	18,869,912	1,254	7,816
	22,937	612,779	794,316,245	432	1,001	1,311,426	663	3,032	4,936,643	1,345	14,664	20,304,699	1,345	14,664
	12,656	351,607	437,048,489	183	431	544,518	257	1,277	1,935,978	568	6,605	8,749,034	568	6,605
IV 精神及び行動の障害（0501～0507） (0503) 統合失調症、統合失調型障害および妄想性障害	11,412	231,259	544,769,182	395	989	1,396,311	986	2,530	7,615,357	1,050	6,117	15,329,028	1,050	6,117
	6,058	38,228	203,633,551	342	725	1,008,104	249	721	1,815,034	1,187	3,311	19,647,637	1,187	3,311
	3,028	14,185	87,262,500	142	237	418,568	65	207	440,890	614	1,184	10,625,655	614	1,184
	1,351	9,488	38,628,792	103	213	323,602	232	581	1,803,329	381	1,897	5,597,977	381	1,897
V 呼吸器系の疾患（0601～0606） (0601) 呼吸器系の疾患（0601～0606）	36,941	546,014	2,446,502,015	1,292	4,598	3,969,405	1,893	4,841	14,279,176	5,978	24,930	92,169,489	5,978	24,930
	3,160	45,652	128,570,012	298	2,566	657,504	322	1,077	2,424,070	601	3,608	8,757,140	601	3,608
	8,062	59,913	631,409,845	214	384	755,018	260	521	1,902,046	2,251	6,319	37,122,695	2,251	6,319
	16,998	340,685	1,010,478,377	365	795	1,199,642	682	1,808	5,180,863	1,708	8,989	25,324,025	1,708	8,989
VI 消化器系の疾患（1101～1112） (1101～1105) 胃及び十二指腸の疾患 (1106～1109) 肝疾患 (1104～1105) 胃及び十二指腸の疾患 (1106～1109) 肝疾患	6,981	88,888	295,246,046	376	1,272	1,154,200	486	1,484	3,698,988	1,173	6,430	17,570,238	1,173	6,430
	207	1,568	4,497,684	26	144	49,339	31	100	233,660	85	446	1,249,981	85	446
	2,197	27,862	85,508,648	83	127	274,823	157	411	1,217,662	380	2,050	5,743,650	380	2,050
	126	1,101	3,140,802	10	29	32,601	16	48	124,008	47	273	743,664	47	273
VII 皮膚及び皮下組織の疾患（1201～1203） (1201) 皮膚及び皮下組織の疾患（1201～1203）	524	3,740	25,010,575	49	71	143,723	35	114	251,887	23	131	324,025	23	131
	561	9,174	22,543,661	24	126	64,980	42	206	321,511	99	874	1,514,706	99	874
	583	6,411	19,025,999	52	256	168,131	48	144	351,697	161	928	2,355,710	161	928
	21,086	208,871	737,761,542	1,093	2,685	3,414,174	1,845	4,742	14,293,721	5,985	23,308	83,934,942	5,985	23,308
VIII 泌尿生殖器系の疾患（1301～1310） (1301) 泌尿生殖器系の疾患（1301～1310）	2,718	31,869	98,077,532	153	427	452,628	296	829	2,286,404	559	2,855	8,084,530	559	2,855
	2,709	41,384	109,587,792	88	132	305,100	209	593	1,635,803	474	3,220	7,045,255	474	3,220
	1,405	20,340	57,126,276	99	492	237,612	109	351	831,868	236	1,241	3,485,958	236	1,241
	11,004	156,543	654,424,257	584	1,656	1,679,917	902	2,997	6,907,555	1,547	10,563	22,838,895	1,547	10,563
IX 眼、耳、鼻、喉の疾患（1401～1408） (1401～1402) 眼、耳、鼻、喉の疾患（1401～1408）	9,581	116,960	440,104,582	485	888	1,454,840	844	2,128	6,456,658	1,397	5,975	20,582,760	1,397	5,975
	5,835	89,810	326,895,694	165	245	563,225	295	732	2,273,500	720	2,913	10,870,234	720	2,913
	80	523	1,453,758	30	117	73,864	18	70	121,554	9	59	125,456	9	59
	8	20	155,414	2	2	8,123	3	3	17,688	1	2	11,969	1	2
X 内分泌系の疾患（1501～1504） (1501) 内分泌系の疾患（1501～1504）	26	219	802,119	6	24	8,435	4	15	28,835	—	—	—	—	—
	370	5,745	22,238,354	13	15	34,192	33	86	244,113	54	208	786,375	54	208
	3,292	49,214	135,559,624	164	522	504,831	384	974	2,915,131	618	3,053	8,903,463	618	3,053
	10,959	168,990	520,352,511	526	2,709	1,466,430	806	2,520	6,152,261	1,642	11,158	24,688,982	1,642	11,158
XI 骨、関節、軟部組織の疾患（1901～1905） (1901) 骨、関節、軟部組織の疾患（1901～1905）	5,073	78,177	243,609,100	238	962	674,251	290	1,013	2,194,892	764	5,772	11,633,779	764	5,772
	—	—	—	—	—	—	—	—	—	—	—	—	—	—
	—	—	—	—	—	—	—	—	—	—	—	—	—	—
	—	—	—	—	—	—	—	—	—	—	—	—	—	—

(注) 本表は、提出のあったデータの内の、疾病コードの記載があるものを集計したものである。

第6表－12 疾病分類別、診療種類別、点数（金額）階級別、件数・日数（回数）・点数（金額）（市町村国保・退職被保険者）

入院

疾病分類名		20,000点以上～30,000点未満				30,000点以上～50,000点未満				50,000点以上～80,000点未満				80,000点以上			
		件数	日数	点数	件数	日数	点数	件数	日数	点数	件数	日数	点数	件数	日数	点数	件数
総数		26,358	266,141	658,008,611	54,584	1,081,843	2,106,544,476	36,685	770,764	2,309,082,349	33,873	732,601	4,585,531,766				
Ⅰ感染症及び寄生虫症（0101～0109）	感染症	599	5,088	14,825,804	771	12,516	30,024,592	498	10,905	31,294,777	470	10,990	68,547,724				
	(0101)腸管感染症	140	1,200	3,329,086	80	1,048	2,996,916	46	1,090	2,872,227	29	723	3,361,787				
	(0102)結核	30	305	762,448	84	1,958	3,435,225	44	1,121	2,775,098	15	376	1,707,446				
(0103)主として性的伝播様式をとる感染症		3	19	69,083	35	981	1,240,434	2	48	114,708	8	191	962,708				
Ⅱ新生物（0201～0211）	悪性新生物	5,023	35,844	125,502,425	8,653	94,300	343,128,595	9,966	174,059	638,814,997	11,486	252,293	1,450,164,689				
	(0201～0210)悪性新生物	4,527	31,960	113,113,498	7,882	85,253	310,821,082	9,206	161,062	589,639,560	10,821	238,809	1,354,300,302				
Ⅲ血液及び造血器の疾患並びに免疫機構の障害（0301～0302）		165	1,158	4,098,180	260	3,386	10,176,618	192	3,919	12,410,646	270	5,979	47,220,921				
Ⅳ内分泌、栄養及び代謝疾患（0401～0403）	糖尿病	1,508	16,291	37,676,778	3,102	58,985	121,583,134	1,938	44,597	120,214,240	1,062	24,870	136,067,693				
	(0402)糖尿病	1,193	13,120	29,833,888	2,471	46,607	97,193,670	1,608	37,415	99,577,152	799	18,921	98,543,020				
Ⅴ精神及び行動の障害（0501～0507）	精神障害	2,727	66,583	72,298,901	16,031	477,182	580,359,724	1,398	40,463	81,170,295	341	9,854	33,934,557				
	(0503)統合失調症、統合失調型障害および妄想性障害	1,465	38,186	39,234,200	9,494	285,138	341,122,279	550	15,933	31,901,088	139	4,037	13,561,412				
Ⅵ神経系の疾患（0601～0606）		1,082	14,502	27,414,217	3,501	87,923	135,175,228	2,717	73,588	170,541,888	1,681	45,610	187,297,153				
Ⅶ眼及び付属器の疾患（0701～0704）	眼疾患	1,571	6,595	37,301,468	1,457	9,915	58,733,214	1,027	12,666	62,666,042	225	4,295	22,462,052				
	(0702)白内障	1,160	4,458	27,272,203	762	4,558	30,787,233	257	3,044	14,755,976	28	497	2,961,975				
Ⅷ耳及び乳突突起の疾患（0801～0807）		231	1,869	5,634,513	168	2,010	6,254,305	174	1,874	11,562,315	62	1,044	7,452,751				
Ⅸ循環器系の疾患（0901～0912）	高血圧性疾患	4,316	40,544	106,551,727	6,905	130,886	278,452,834	6,784	155,804	429,434,367	9,773	184,411	1,521,645,017				
	(0901)高血圧性疾患	442	5,410	10,963,199	675	13,813	26,254,488	460	11,080	28,620,580	362	8,098	50,893,031				
	(0902)虚血性心疾患	1,168	5,215	27,600,735	695	8,885	26,889,036	561	9,078	36,108,195	2,913	29,511	501,032,120				
	(0904～0908)脳血管疾患	1,546	21,334	39,459,596	4,132	90,600	170,109,032	4,438	110,438	280,143,946	4,127	106,721	489,061,273				
	呼吸器系の疾患（1001～1011）	1,100	9,058	27,212,629	1,654	22,281	64,874,995	1,386	28,944	86,432,841	806	19,419	94,302,155				
	(1001～1003)急性上気道感染症	27	247	635,139	23	325	911,290	9	164	542,297	6	142	875,978				
Ⅹ消化器系の疾患（1101～1112）	肺炎	448	3,819	11,116,678	558	7,677	21,688,378	384	8,847	23,933,673	187	4,931	21,533,784				
	(1004)肺炎	20	172	513,889	17	223	603,898	13	278	761,757	3	78	360,985				
	(1005)急性気管支炎及び急性気管支炎	14	92	349,908	138	914	5,641,130	210	1,826	13,447,154	55	592	4,852,748				
	(1007)慢性副鼻腔炎	76	743	1,912,521	152	2,905	6,185,493	117	3,007	6,812,256	51	1,313	5,732,194				
	(1008～1009)気管支炎及び慢性閉塞性肺疾患	105	958	2,543,621	119	1,726	4,569,493	52	1,172	3,161,365	46	1,227	5,875,982				
	(1010)喘息	3,149	25,812	77,995,520	4,374	62,168	170,518,123	2,985	52,492	185,224,264	1,655	37,664	202,380,798				
Ⅺ皮膚及び皮下組織の疾患（1201～1203）	胃及び十二指腸の疾患	392	3,728	9,750,049	692	10,822	27,043,129	428	8,678	26,583,145	198	4,530	23,877,647				
	(1106～1109)肝疾患	385	4,086	9,641,534	814	15,570	31,893,225	543	12,827	34,004,412	196	4,956	25,062,463				
Ⅻ皮膚及び皮下組織の疾患（1201～1203）	皮膚及び皮下組織の疾患（1201～1203）	227	2,290	5,559,900	328	5,562	12,979,284	276	7,085	17,486,888	130	3,319	16,544,766				
	関節骨格系及び結合組織の疾患（1301～1310）	1,378	12,792	34,080,009	2,047	32,555	81,237,902	2,062	45,850	130,247,919	2,484	50,130	377,432,060				
Ⅻ腎尿路系生殖器系の疾患（1401～1408）	腎臓系生殖器系の疾患（1401～1408）	1,484	8,974	37,109,909	1,978	21,358	78,835,863	1,973	40,671	126,264,764	1,440	36,966	169,399,788				
	(1401～1402)糸球体疾患、腎尿管間質性疾患及び腎不全	787	5,388	19,581,555	1,111	13,121	44,150,748	1,460	33,601	95,593,995	1,297	33,810	153,862,437				
Ⅻ妊娠、分娩及び産後（1501～1504）		4	27	86,998	9	93	341,403	8	111	497,671	2	46	206,812				
(1501)流産		-	-	-	-	-	-	2	13	117,634	-	-	-				
ⅫⅦ周産期に発生した病態（1601～1602）		8	63	205,937	3	35	122,630	3	43	181,920	2	39	254,362				
ⅫⅧ先天奇形、変形及び染色体異常（1701～1702）		42	343	1,073,082	69	1,183	2,754,585	89	2,209	5,246,559	70	1,701	12,099,448				
ⅫⅨ癌、悪性腫瘍及び悪性新生物、良悪未定疾患及び発生原因不明のもの（1800）		378	3,977	9,399,335	748	15,571	29,726,990	649	16,435	40,912,444	351	8,682	43,197,430				
ⅫⅩ損傷、中毒及びその他の外因の影響（1901～1905）	損傷、中毒及びその他の外因の影響（1901～1905）	1,366	14,331	33,981,279	2,526	43,934	101,264,457	2,530	59,049	158,477,512	1,563	35,289	194,921,590				
	(1901)骨折	638	6,685	15,845,406	1,116	17,929	44,495,258	1,323	30,338	83,204,635	704	15,478	85,560,879				
ⅫⅪ特殊目的用コード（2210～2220）		-	-	-	-	-	-	-	-	-	-	-	-				

(注) 本表は、提出のあったデータの内の、疾病コードの記載があるものを集計したものである。

第6表－12 疾病分類別、診療種類別、点数（金額）階級別、件数・日数（回数）・点数（金額）（市町村国保・退職被保険者）

入院外

平成21年度			総数			500点未満			500点以上～1,000点未満			1,000点以上～2,000点未満			
件数	日数	点数	件数	日数	点数	件数	日数	点数	件数	日数	点数	件数	日数	点数	
総数	8,536,990	14,402,522	12,768,645,291	3,160,268	3,430,735	1,054,859,241	2,371,122	3,360,408	1,769,765,819	1,809,050	3,574,823	2,524,034,357			
	242,338	429,697	349,307,174	99,412	108,155	28,298,178	65,241	96,534	45,271,027	41,766	89,379	59,045,414			
	29,275	41,496	28,243,536	13,138	13,605	4,535,871	8,556	11,835	5,991,845	4,804	8,784	6,677,066			
	3,492	5,237	6,939,076	962	1,006	630	720	270,188	270,188	467,854	916	1,296	1,328,122		
	2,274	3,575	2,672,654	791	878	209,365	597	854	433,186	548	1,043	780,571			
Ⅱ新生物(0201～0211)	428,168	691,718	1,497,060,224	107,807	115,348	23,971,204	67,249	81,822	50,608,029	97,927	135,612	139,374,330			
	325,500	544,115	1,313,711,048	75,516	80,469	16,941,387	46,465	56,892	35,281,577	75,404	103,389	106,944,090			
	31,818	50,672	87,805,964	8,912	9,468	2,521,744	8,878	10,852	6,692,833	7,570	11,811	10,455,916			
	1,290,683	1,821,231	1,898,215,198	321,278	328,315	121,944,977	411,486	477,964	319,783,561	339,288	525,001	476,622,244			
	653,760	939,728	1,202,794,982	99,581	102,105	35,889,798	218,992	241,177	171,354,345	177,220	260,909	252,147,074			
Ⅴ精神及び行動の障害(0501～0507)	336,816	579,737	410,185,800	151,853	156,783	62,291,462	86,630	125,658	68,367,782	58,243	109,224	81,805,801			
	87,083	188,697	156,811,107	31,127	31,613	13,630,040	20,389	29,858	16,567,946	16,947	30,117	24,192,472			
	233,134	381,911	299,316,327	108,649	119,774	32,761,045	42,755	68,458	31,700,977	47,547	88,054	69,969,735			
	682,393	833,817	598,977,565	285,432	291,959	98,602,652	282,075	321,732	198,911,093	90,297	146,163	117,061,164			
	111,826	138,455	111,147,427	49,661	50,508	17,275,739	44,585	50,446	30,795,522	12,073	19,797	15,875,621			
Ⅷ耳及び乳線突起の疾患(0801～0807)	118,548	225,664	95,488,215	56,246	67,433	15,919,216	32,336	59,500	23,151,759	21,474	58,035	29,228,996			
	2,146,664	3,017,019	2,523,028,388	782,772	801,569	297,065,778	588,945	741,439	454,595,015	514,832	825,961	714,997,719			
	1,585,485	2,207,279	1,711,165,313	580,053	589,963	235,204,646	462,500	583,325	359,735,688	399,187	645,339	549,796,265			
	153,383	207,332	237,092,460	52,000	53,191	16,640,249	36,116	42,971	27,517,304	34,168	49,401	48,026,743			
	195,622	304,685	277,786,411	75,028	79,023	22,230,152	35,889	47,446	27,121,369	35,459	60,158	52,253,590			
Ⅹ呼吸器系の疾患(1001～1011)	563,375	912,495	510,482,743	259,682	287,353	83,921,536	166,772	271,930	118,566,357	94,463	216,197	129,614,428			
	145,712	232,699	100,223,185	71,236	76,103	25,243,348	49,693	83,131	34,515,231	20,557	53,098	27,047,471			
	6,839	11,697	12,227,294	1,431	1,499	423,069	1,455	1,802	1,057,829	1,910	3,004	2,799,544			
	44,102	65,271	32,135,235	19,104	19,785	6,896,640	16,963	25,436	11,561,467	6,317	14,188	8,489,061			
	48,167	107,391	39,070,091	22,163	29,175	5,975,561	13,370	30,231	9,635,448	9,144	30,317	12,735,579			
Ⅺ消化器系の疾患(1101～1112)	43,391	64,719	60,634,609	17,321	18,117	5,793,661	11,583	16,614	8,251,816	8,012	14,481	11,296,595			
	101,111	151,474	113,244,139	42,956	44,481	14,851,843	24,215	34,126	18,027,846	20,978	37,943	29,682,503			
	603,881	964,172	825,595,709	217,333	228,884	71,185,350	142,346	194,936	107,311,991	138,261	250,328	196,252,147			
	328,062	530,161	417,842,901	115,881	120,673	41,750,972	81,838	114,285	61,830,422	77,555	146,171	109,602,960			
	86,255	156,897	128,783,053	21,742	22,729	7,568,355	23,258	29,821	17,955,307	24,953	46,695	35,146,509			
Ⅻ皮膚及び皮下組織の疾患(1201～1203)	345,512	503,262	202,710,390	225,203	247,679	66,153,467	79,607	130,697	53,774,299	28,816	74,225	39,299,480			
	891,323	2,430,637	1,035,009,134	317,474	426,676	90,001,874	250,390	561,582	184,879,915	206,497	787,417	287,618,815			
	303,998	893,880	2,029,423,120	104,514	111,360	27,611,189	66,011	85,002	48,363,436	55,202	84,638	76,242,838			
	76,625	586,303	1,786,259,080	6,955	7,330	1,872,418	8,948	9,986	6,660,036	6,952	9,671	9,885,594			
	424	752	542,586	95	115	20,738	140	195	104,173	124	228	174,701			
ⅩⅢ筋骨格系及び結合組織の疾患(1301～1310)	63	103	92,123	8	9	2,141	22	30	16,106	21	32	29,261			
	132	213	235,808	70	87	20,593	32	61	22,349	15	37	22,060			
	10,991	18,051	18,478,107	4,851	5,260	1,282,489	2,488	3,369	1,774,548	1,876	3,556	2,665,641			
	146,244	218,959	185,357,013	57,257	62,310	16,124,240	32,055	45,008	23,349,766	30,527	52,304	44,730,677			
	160,548	428,636	201,425,826	51,428	62,207	15,161,509	45,866	83,669	32,536,909	34,325	116,653	48,852,251			
ⅩⅣ腎尿路生殖器系の疾患(1401～1408)	40,519	127,561	59,188,097	12,284	14,266	3,661,398	8,863	17,976	6,434,587	9,448	33,416	13,588,295			
	40,519	127,561	59,188,097	12,284	14,266	3,661,398	8,863	17,976	6,434,587	9,448	33,416	13,588,295			
	40,519	127,561	59,188,097	12,284	14,266	3,661,398	8,863	17,976	6,434,587	9,448	33,416	13,588,295			
	40,519	127,561	59,188,097	12,284	14,266	3,661,398	8,863	17,976	6,434,587	9,448	33,416	13,588,295			
	40,519	127,561	59,188,097	12,284	14,266	3,661,398	8,863	17,976	6,434,587	9,448	33,416	13,588,295			
ⅩⅤ妊娠、分娩及び産じょ(1501～1504)	40,519	127,561	59,188,097	12,284	14,266	3,661,398	8,863	17,976	6,434,587	9,448	33,416	13,588,295			
	40,519	127,561	59,188,097	12,284	14,266	3,661,398	8,863	17,976	6,434,587	9,448	33,416	13,588,295			
	40,519	127,561	59,188,097	12,284	14,266	3,661,398	8,863	17,976	6,434,587	9,448	33,416	13,588,295			
	40,519	127,561	59,188,097	12,284	14,266	3,661,398	8,863	17,976	6,434,587	9,448	33,416	13,588,295			
	40,519	127,561	59,188,097	12,284	14,266	3,661,398	8,863	17,976	6,434,587	9,448	33,416	13,588,295			
ⅩⅥ周産期に発生した病態(1601～1602)	40,519	127,561	59,188,097	12,284	14,266	3,661,398	8,863	17,976	6,434,587	9,448	33,416	13,588,295			
	40,519	127,561	59,188,097	12,284	14,266	3,661,398	8,863	17,976	6,434,587	9,448	33,416	13,588,295			
	40,519	127,561	59,188,097	12,284	14,266	3,661,398	8,863	17,976	6,434,587	9,448	33,416	13,588,295			
	40,519	127,561	59,188,097	12,284	14,266	3,661,398	8,863	17,976	6,434,587	9,448	33,416	13,588,295			
	40,519	127,561	59,188,097	12,284	14,266	3,661,398	8,863	17,976	6,434,587	9,448	33,416	13,588,295			
ⅩⅦ先天奇形、変形及び染色体異常(1701～1702)	40,519	127,561	59,188,097	12,284	14,266	3,661,398	8,863	17,976	6,434,587	9,448	33,416	13,588,295			
	40,519	127,561	59,188,097	12,284	14,266	3,661,398	8,863	17,976	6,434,587	9,448	33,416	13,588,295			
	40,519	127,561	59,188,097	12,284	14,266	3,661,398	8,863	17,976	6,434,587	9,448	33,416	13,588,295			
	40,519	127,561	59,188,097	12,284	14,266	3,661,398	8,863	17,976	6,434,587	9,448	33,416	13,588,295			
	40,519	127,561	59,188,097	12,284	14,266	3,661,398	8,863	17,976	6,434,587	9,448	33,416	13,588,295			
ⅩⅧ感染、毒素及び免疫不全(1801～1809)	40,519	127,561	59,188,097	12,284	14,266	3,661,398	8,863	17,976	6,434,587	9,448	33,416	13,588,295			
	40,519	127,561	59,188,097	12,284	14,266	3,661,398	8,863	17,976	6,434,587	9,448	33,416	13,588,295			
	40,519	127,561	59,188,097	12,284	14,266	3,661,398	8,863	17,976	6,434,587	9,448	33,416	13,588,295			
	40,519	127,561	59,188,097	12,284	14,266	3,661,398	8,863	17,976	6,434,587	9,448	33,416	13,588,295			
	40,519	127,561	59,188,097	12,284	14,266	3,661,398	8,863	17,976	6,434,587	9,448	33,416	13,588,295			
ⅩⅨ損傷、中毒及びその他の外因の影響(1901～1905)	40,519	127,561	59,188,097	12,284	14,266	3,661,398	8,863	17,976	6,434,587	9,448	33,416	13,588,295			
	40,519	127,561	59,188,097	12,284	14,266	3,661,398	8,863	17,976	6,434,587	9,448	33,416	13,588,295			
	40,519	127,561	59,188,097	12,284	14,266	3,661,398	8,863	17,976	6,434,587	9,448	33,416	13,588,295			
	40,519	127,561	59,188,097	12,284	14,266	3,661,398	8,863	17,976	6,434,587	9,448	33,416	13,588,295			
	40,519	127,561	59,188,097	12,284	14,266	3,661,398	8,863	17,976	6,434,587	9,448	33,416	13,588,295			
ⅩⅩ折	40,519	127,561	59,188,097	12,284	14,266	3,661,398	8,863	17,976	6,434,587	9,448	33,416	13,588,295			
	40,519	127,561	59,188,097	12,284	14,266	3,661,398	8,863	17,976	6,434,587	9,448	33,416	13,588,295			
	40,519	127,561	59,188,097	12,284	14,266	3,661,398	8,863	17,976	6,434,587	9,448	33,416	13,588,295			
	40,519	127,561	59,188,097	12,284	14,266	3,661,398	8,863	17,976	6,434,587	9,448	33,416	13,588,295			
	40,519	127,561	59,188,097	12,284	14,266	3,661									

(注) 本表は、排出のあったデータの内の、疾病コードの記載があるものを集計したものである。

第6表－12 疾病分類別、診療種類別、点数（金額）階級別、件数・日数（回数）・点数（金額）（市町村国保・退職被保険者）

入院外	疾病分類名	平成21年度										20,000点以上									
		2,000点以上～3,000点未満					3,000点以上～5,000点未満					5,000点以上～10,000点未満					10,000点以上～20,000点未満				
		件数	日数	点数	件数	日数	点数	件数	日数	点数	件数	日数	点数	件数	日数	点数	件数	日数	点数		
Ⅰ 感染症及び寄生虫症（0101～0109）	総数	584,692	1,511,911	1,408,818,555	338,399	1,014,836	1,270,864,497	139,851	465,850	951,949,237	53,720	234,028	751,580,594	79,888	809,931	3,036,772,991					
	(0101) 腸管感染症	14,127	46,604	34,060,210	10,224	40,224	39,169,723	5,678	22,355	39,081,316	4,545	19,382	64,993,181	1,284	7,064	39,388,125					
	(0102) 結核	1,342	3,016	3,235,501	953	2,436	3,635,133	407	1,552	2,683,564	53	194	658,874	22	74	825,682					
	(0103) 主として性的伝播様式をとる感染症	408	695	996,003	319	694	1,204,210	192	40	1,306,807	40	126	533,930	25	139	831,962					
	(0109) 主として性的伝播様式をとる感染症	169	379	403,971	117	272	451,246	44	129	281,602	7	17	85,076	1	3	27,637					
Ⅱ 新生児（0201～0211）	総数	37,708	63,985	91,557,449	50,808	92,775	196,987,302	36,269	81,375	258,495,899	17,109	56,301	235,391,940	13,291	64,500	500,674,071					
	(0201～0210) 悪性新生物	27,201	46,569	66,463,448	39,674	71,851	155,309,896	32,358	70,275	232,683,716	16,262	53,113	224,040,768	12,620	61,557	476,046,166					
	(0201) 血液及び造血系の疾患並びに免疫機構の障害（0301～0302）	2,290	4,388	5,580,153	1,937	7,483,452	1,063	2,903	7,180,608	436	1,620	6,170,885	732	5,369	41,720,373						
	(0402) 糖尿病	127,651	220,218	307,852,881	61,578	131,096	230,309,689	18,677	49,937	120,497,257	3,730	12,279	51,471,277	6,995	76,421	269,733,312					
	(0402) 糖尿病	90,067	139,209	217,852,863	45,031	87,494	168,803,724	14,092	34,604	90,745,478	2,922	9,460	40,635,614	5,855	64,770	225,366,086					
Ⅲ 精神及び行動の障害（0501～0507）	総数	18,360	43,728	44,336,916	11,172	34,145	42,002,585	6,365	41,276	44,010,230	3,460	54,417	48,320,336	733	14,506	19,050,688					
	(0503) 統合失調症、統合失調型障害および妄想性障害	6,940	15,523	16,868,042	5,419	15,855	20,634,704	3,759	24,188	26,224,992	2,146	34,317	30,074,400	356	7,226	8,618,511					
	(0503) 統合失調症、統合失調型障害および妄想性障害	16,572	40,361	39,914,056	9,059	30,497	34,022,042	5,412	20,282	37,385,971	2,431	9,804	33,464,977	709	4,681	20,097,524					
	(0503) 統合失調症、統合失調型障害および妄想性障害	12,421	28,237	29,664,816	3,827	11,797	14,040,115	1,494	5,390	10,156,048	5,318	19,067	83,487,724	1,529	9,472	47,053,953					
	(0702) 白内	2,730	5,608	6,583,422	755	2,372	2,745,295	203	728	1,372,668	1,354	5,826	21,980,607	465	3,170	14,518,553					
Ⅳ 腎臓及び付属器の疾患（0601～0606）	総数	5,309	21,608	12,715,420	2,596	14,349	9,539,217	510	4,185	3,230,529	52	352	717,753	25	202	985,325					
	(0601) 腎臓病	153,519	309,064	368,259,045	73,751	189,996	274,549,999	23,488	74,601	155,120,164	4,147	16,120	54,524,526	5,210	58,269	203,916,142					
	(0601) 腎臓病	92,580	201,154	221,305,076	37,884	108,431	139,656,297	8,594	32,171	55,378,779	1,195	5,913	15,975,837	3,492	40,983	134,112,725					
	(0602) 虚血性心疾患	13,801	23,002	33,540,312	10,705	19,220	40,842,599	5,012	10,196	33,733,579	945	2,294	11,882,621	636	7,057	24,909,053					
	(0604～0608) 脳血管疾患	29,729	52,670	71,353,999	13,380	37,802	49,732,995	4,935	19,714	32,427,519	889	4,540	11,760,730	313	3,332	10,906,057					
Ⅴ 呼吸器系の疾患（1001～1011）	総数	23,381	73,105	56,139,691	11,246	40,458	41,808,507	5,481	15,707	40,496,208	1,873	5,287	25,059,094	477	2,458	14,876,922					
	(1001～1003) 急性気道感染症	2,929	13,118	6,987,035	1,054	5,893	3,845,709	184	1,058	1,159,800	35	157	494,550	24	141	930,041					
	(1004) 肺炎	957	2,047	2,319,522	762	2,106	2,903,627	262	1,011	1,797,242	54	187	723,120	8	41	203,341					
	(1005) 急性気管支炎及び急性細気管支炎	1,146	3,596	2,737,645	478	1,788	1,745,642	100	464	631,071	3	10	37,657	1	4	36,052					
	(1007) 慢性副鼻腔炎	2,346	11,605	5,594,159	939	4,960	3,469,724	176	921	1,124,776	21	126	281,120	8	56	253,724					
Ⅵ 消化器系の疾患（1101～1112）	総数	2,718	6,233	6,553,440	1,438	3,949	5,360,403	1,623	3,344	12,746,293	590	1,576	7,631,566	106	405	3,000,835					
	(1008～1009) 気管支炎及び慢性閉塞性肺疾患	7,237	16,434	17,468,397	3,809	11,280	14,201,718	1,419	4,791	9,905,984	389	1,529	5,185,933	108	890	3,919,915					
	(1101～1112) 胃及び十二指腸の疾患	48,098	117,122	116,880,657	39,258	106,207	147,484,163	14,532	46,682	97,514,897	2,494	10,308	32,839,180	1,559	9,705	56,127,324					
	(1104～1105) 胃及び十二指腸の疾患	25,461	64,742	61,957,569	20,508	57,649	76,377,608	5,407	19,695	35,369,578	858	3,398	11,134,526	554	3,548	19,819,266					
	(1106～1109) 肝疾患	8,000	23,878	19,371,538	5,472	19,587	20,781,968	2,124	9,648	13,948,597	493	2,723	6,604,750	213	1,816	7,406,029					
Ⅶ 皮膚及び皮下組織の疾患（1201～1203）	総数	6,780	25,516	16,243,576	3,639	16,774	13,533,774	1,192	6,689	7,598,225	151	620	1,980,461	124	1,062	4,127,108					
	(1201) 疥癬	70,137	378,942	169,102,046	31,759	202,098	116,950,959	8,456	51,259	56,065,996	4,091	13,580	58,766,910	2,519	9,083	71,622,619					
	(1201) 疥癬	16,402	29,195	39,600,102	9,770	20,303	36,854,549	5,284	12,185	36,241,286	2,731	9,007	38,854,807	44,084	542,190	1,725,654,913					
	(1401～1402) 糸状体疾患、腎臓腫瘍腎臓性疾患及び腎不全	3,500	5,242	8,683,046	2,902	5,237	11,136,333	2,012	4,081	13,723,049	1,916	6,663	27,862,491	43,440	538,093	1,706,436,113					
	(1501) 妊娠、分娩及び産後（1501～1504）	38	126	89,287	15	47	60,796	33	8	32,070	8	8	32,070	8	8	32,070					
Ⅷ 周産期に発生した病態（1601～1602）	総数	5	13	10,776	5	11	21,659	2	8	12,180	2	8	12,180	2	8	12,180					
	(1601) 先天奇形、変形及び染色体異常（1701～1702）	8	17	18,525	5	11	21,659	2	8	12,180	2	8	12,180	2	8	12,180					
	(1701) 先天奇形、変形及び染色体異常（1701～1702）	754	1,746	1,819,821	574	1,329	2,140,148	241	608	1,685,136	37	156	541,595	170	2,027	6,568,729					
	(1702) 先天奇形、変形及び染色体異常（1701～1702）	14,886	28,454	35,597,955	7,725	18,610	28,807,684	2,869	8,458	19,037,461	662	2,409	8,887,214	263	1,406	8,822,186					
	(1800) 先天奇形、変形及び染色体異常（1800）	16,251	79,495	39,386,119	9,400	59,670	35,119,793	2,929	21,924	18,083,113	446	3,302	5,998,633	183	1,515	6,287,499					
Ⅸ 損傷、中毒及びその他の外因の影響（1901～1905）	総数	4,896	27,155	11,924,716	3,658	23,761	13,770,411	1,222	9,679	7,656,422	130	1,223	1,663,444	18	85	488,824					
	(1901) 骨折	4,896	27,155	11,924,716	3,658	23,761	13,770,411	1,222	9,679	7,656,422	130	1,223	1,663,444	18	85	488,824					
	(1901) 骨折	4,896	27,155	11,924,716	3,658	23,761	13,770,411	1,222	9,679	7,656,422	130	1,223	1,663,444	18	85	488,824					
	(1901) 骨折	4,896	27,155	11,924,716	3,658	23,761	13,770,411	1,222	9,679	7,656,422	130	1,223	1,663,444	18	85	488,824					
	(1901) 骨折	4,896	27,155	11,924,716	3,658	23,761	13,770,411	1,222	9,679	7,656,422	130	1,223	1,663,444	18	85	488,824					
Ⅹ 特殊目的用コード（2210～2220）	総数	5	13	10,776	5	11	21,659	2	8	12,180	2	8	12,180	2	8	12,180					
	(2210) 特殊目的用コード	8	17	18,525	5	11	21,659	2	8	12,180	2	8	12,180	2	8	12,180					
	(2210) 特殊目的用コード	754	1,746	1,819,821	574	1,329	2,140,148	241	608	1,685,136	37	156	541,595	170	2,027	6,568,729					
	(2210) 特殊目的用コード	14,886	28,454	35,597,955	7,725	18,610	28,807,684	2,869	8,458	19,037,461	662	2,409	8,887,214	263	1,406	8,822,186					
	(2210) 特殊目的用コード	16,251	79,495	39,386,119	9,400	59,670	35,119,793	2,929	21,924	18,083,113	446	3,302	5,998,633	183	1,515	6,287,499					
Ⅺ 特殊目的用コード（2210～2220）	総数	4,896	27,155	11,924,716	3,658	23,761	13,770,411	1,222	9,679	7,656,422	130	1,223	1,663,444	18	85	488,824					
	(2210) 特殊目的用コード	4,896	27,155	11,924,716	3,658	23,761	13,770,411	1,222	9,679	7,656,422	130	1,223	1,663,444	18	85	488,824					
	(2210) 特殊目的用コード	4,896	27,155	11,924,716	3,658	23,761	13,770,														

第6表－12 疾病分類別、診療種類別、点数（金額）階級別、件数・回数（回数）・点数（金額）（市町村国保・退職被保険者）

食事・生活療養

平成21年度

疾病分類名		総数			5,000円未満			5,000円以上～10,000円未満			10,000円以上～20,000円未満		
		件数	回数	金額	件数	回数	金額	件数	回数	金額	件数	回数	金額
総数	I 感染症及び寄生虫症 (0101－0109)	194,329	7,733,459	5,198,471,040	38,931	140,791	94,390,060	25,630	279,703	186,811,838	34,698	752,599	504,997,878
		3,362	106,488	72,212,564	708	2,604	1,728,220	535	5,909	3,944,682	826	17,707	11,879,620
		658	10,787	7,276,972	261	942	614,454	172	1,911	1,262,912	134	2,774	1,838,714
		230	11,395	7,683,520	30	110	75,580	23	255	171,156	36	791	540,078
	(0103) 主として性的伝播様式をとる感染症	54	3,480	2,347,586	6	23	13,696	1	10	6,600	7	147	97,550
II 新生物 (0201－0211)	(0201－0210) 悪性新生物	43,751	1,308,354	875,115,006	9,727	36,434	24,260,300	6,971	77,282	51,437,866	10,077	220,846	147,342,420
		39,595	1,206,557	807,618,198	8,381	31,822	21,185,626	6,235	69,032	45,988,464	9,102	199,491	133,189,868
		1,075	36,998	24,994,406	190	655	436,806	177	1,953	1,314,844	242	5,149	3,452,772
		10,199	417,767	293,601,436	1,452	5,131	3,481,244	1,131	12,086	8,132,770	1,951	40,565	28,474,860
	(0402) 糖尿病	8,007	336,896	238,481,512	977	3,498	2,387,152	832	8,823	5,961,428	1,512	31,252	22,189,426
V 精神及び行動の障害 (0501－0507)	(0503) 統合失調症、統合失調型障害および妄想性障害	22,711	1,748,300	1,162,668,088	577	2,049	1,367,152	537	6,032	3,983,848	1,042	23,443	15,559,072
		12,570	1,009,945	667,371,150	218	766	522,836	211	2,402	1,591,230	426	9,681	6,409,936
		10,225	600,328	398,786,760	1,295	4,076	2,713,098	702	7,666	5,106,442	1,136	25,345	16,783,224
		5,753	93,578	62,156,622	2,153	8,331	5,318,680	1,420	15,277	10,027,706	1,296	27,833	18,466,646
	(0702) 白内障	2,869	32,000	21,413,672	1,296	5,181	3,368,662	902	9,449	6,242,664	523	10,631	7,148,026
VI 神経系の疾患 (0601－0606)	(0701－0704) 睡眠及び付属器の疾患	16,034	907,317	608,698,044	1,465	5,299	3,563,370	1,209	13,167	8,810,316	2,077	45,818	30,734,234
		6,404	209,276	139,485,958	978	3,725	2,425,854	1,107	12,556	8,243,704	1,805	39,328	26,080,330
		191	3,389	2,215,532	46	198	127,898	78	865	558,216	42	893	571,226
		2,009	64,122	42,976,834	251	944	621,274	308	3,450	2,271,740	621	13,668	9,106,354
IX 循環器系の疾患 (0901－0912)	(0901) 高血圧性疾患	118	2,720	1,800,256	27	115	74,276	32	326	215,220	31	709	466,286
		520	8,692	5,715,504	114	436	267,024	143	1,711	1,102,130	220	4,605	3,028,890
		515	23,551	15,304,060	62	268	175,526	52	581	382,648	116	2,613	1,717,584
		537	15,149	10,148,336	98	369	240,222	96	1,050	691,786	163	3,500	2,337,220
XI 消化器系の疾患 (1101－1112)	(1104－1105) 胃及び十二指腸の疾患	19,365	430,325	291,405,880	6,820	22,009	14,724,880	3,853	42,099	28,146,980	4,041	85,187	57,327,018
		2,476	69,976	47,145,208	619	2,065	1,369,218	470	5,058	3,430,514	591	12,483	8,496,640
		2,569	105,259	72,646,602	335	1,171	800,504	329	3,515	2,413,048	495	10,463	7,224,202
		1,334	52,081	35,230,386	199	727	480,968	182	1,992	1,320,616	291	6,364	4,243,760
XII 皮膚及び皮下組織の疾患 (1201－1203)	XIII 筋骨格系及び結合組織の疾患 (1301－1310)	10,714	416,860	276,799,648	2,001	7,270	4,789,938	1,228	14,031	9,154,020	1,900	42,809	28,085,942
		9,283	298,530	208,436,432	2,471	8,791	5,926,558	1,376	14,852	10,008,546	1,792	38,178	25,983,250
		5,632	236,809	167,455,486	938	3,392	2,364,384	660	6,891	4,811,508	963	20,021	14,020,252
		59	968	603,594	27	81	46,830	11	133	81,008	12	275	174,898
	(1501) 流産	3	30	19,450	1	3	1,920	2	27	17,530	—	—	—
XVI 周産期に発生した病態 (1601－1602)	XVII 先天奇形、変形及び染色体異常 (1701－1702)	15	368	241,172	2	9	4,554	3	38	24,820	7	161	104,940
		341	13,999	9,211,172	84	299	197,876	32	339	227,470	56	1,212	809,434
		2,987	121,313	80,977,188	688	2,252	1,475,762	393	4,354	2,856,070	492	10,749	7,115,982
		10,544	446,857	295,755,098	1,738	6,290	4,135,588	1,243	13,884	9,109,906	1,864	41,873	27,472,620
XIX 損傷、中毒及びその他の外因の影響 (1901－1905)	(1901) 骨折	4,998	211,282	139,915,532	713	2,719	1,793,464	594	6,622	4,343,364	906	20,406	13,360,588
		—	—	—	—	—	—	—	—	—	—	—	—
		—	—	—	—	—	—	—	—	—	—	—	—
		—	—	—	—	—	—	—	—	—	—	—	—

(注) 本表は、推出のあったデータの内の、疾病コードの記載があるものを集計したものである。

第6表－12 疾病分類別、診療種類別、点数（金額）階級別、件数・回数（回数）・点数（金額）（市町村国保・退職被保険者）

食事・生活療養

疾病分類名		20,000円以上～40,000円未満				40,000円以上～60,000円未満				60,000円以上～70,000円未満				70,000円以上		
		件数	回数	金額	件数	回数	金額	件数	回数	金額	件数	回数	金額	件数	回数	金額
総数		35,073	1,489,196	1,004,177,006	40,495	3,292,980	2,164,073,184	19,496	1,777,632	1,243,597,106	6	558	423,968			
Ⅰ 感染症及び寄生虫症 (0101－0109)	(0101) 腸管感染症	642	26,508	18,014,854	424	33,104	22,137,314	227	20,656	14,507,874	－	－	－			
	(0102) 結核	53	2,071	1,402,764	21	1,543	1,060,010	17	1,546	1,098,118	－	－	－			
	(0103) 主として性的伝播様式をとる感染症	43	1,852	1,237,376	60	4,917	3,249,062	38	3,470	2,410,268	－	－	－			
	(0103) 主として性的伝播様式をとる感染症	5	184	120,410	16	1,368	901,830	19	1,748	1,207,500	－	－	－			
Ⅱ 新生物 (0201－0211)	(0201－0210) 悪性新生物	9,972	424,222	283,809,406	5,829	442,970	293,919,372	1,175	106,600	74,345,642	－	－	－			
	(0201－0210) 悪性新生物	9,395	400,092	267,741,918	5,418	409,647	272,211,478	1,064	96,473	67,300,844	－	－	－			
Ⅲ 血液及び造血器の疾患並びに免疫機構の障害 (0301－0302)		220	9,214	6,231,748	183	14,312	9,505,104	63	5,715	4,053,132	－	－	－			
Ⅳ 内分泌，栄養及び代謝疾患 (0401－0403)	(0402) 糖尿病	2,557	104,040	73,415,914	1,547	114,869	78,797,520	1,561	141,076	101,299,128	－	－	－			
	(0402) 糖尿病	2,179	87,916	62,549,720	1,209	88,230	61,030,298	1,298	117,177	84,363,488	－	－	－			
Ⅴ 精神及び行動の障害 (0501－0507)	(0503) 統合失調症、統合失調型障害および妄想性障害	2,072	94,795	62,769,966	11,722	1,001,319	651,881,812	6,761	620,662	427,106,238	－	－	－			
	(0503) 統合失調症、統合失調型障害および妄想性障害	886	41,378	27,224,226	7,119	614,192	398,638,238	3,710	341,406	232,984,684	－	－	－			
Ⅵ 神経系の疾患 (0601－0606)		1,311	57,031	37,723,134	3,727	317,583	206,553,924	2,054	188,627	129,906,938	－	－	－			
Ⅶ 眼及び付属器の疾患 (0701－0704)	(0702) 白内障	706	28,334	18,967,658	150	11,238	7,578,200	28	2,565	1,797,732	－	－	－			
	(0702) 白内障	123	4,605	3,186,644	12	933	643,486	13	1,201	824,190	－	－	－			
Ⅷ 耳及び乳線突起の疾患 (0801－0807)		192	7,555	5,050,420	25	1,730	1,149,800	6	547	384,574	－	－	－			
Ⅸ 循環器系の疾患 (0901－0912)	(0901) 高血圧性疾患	6,360	267,825	183,466,382	7,595	622,334	409,129,366	3,587	325,853	231,118,694	4	372	283,012			
	(0901) 高血圧性疾患	515	21,921	14,697,074	563	45,862	30,073,002	304	27,653	19,468,766	1	93	70,228			
	(0902) 虚血性心疾患	965	38,340	27,192,832	461	34,496	23,580,080	185	16,611	11,921,082	－	－	－			
	(0902) 虚血性心疾患	3,031	131,645	88,606,150	5,644	474,044	308,790,560	2,605	237,065	167,980,630	3	279	212,784			
	(0904－0908) 脳血管疾患	1,323	55,225	36,924,552	903	72,195	47,389,590	288	26,247	18,421,928	－	－	－			
	(1001－1003) 急性上気道感染症	12	520	340,102	11	733	494,728	2	180	123,362	－	－	－			
Ⅹ 呼吸器系の疾患 (1001－1011)	(1004) 肺炎	517	21,030	14,134,766	243	18,734	12,445,218	69	6,296	4,397,482	－	－	－			
	(1005) 急性気管支炎及び急性細気管支炎	19	845	548,734	8	632	429,152	1	93	66,588	－	－	－			
	(1007) 慢性副鼻腔炎	35	1,345	892,506	5	325	228,534	3	270	196,420	－	－	－			
	(1008－1009) 気管支炎及び慢性閉塞性肺疾患	105	4,507	2,953,478	140	11,916	7,513,824	40	3,666	2,561,000	－	－	－			
	(1010) 喘息	113	4,663	3,101,236	44	3,473	2,304,556	23	2,094	1,473,316	－	－	－			
	(1010) 喘息	2,423	99,351	67,763,608	1,564	121,596	80,988,924	664	60,083	42,454,470	－	－	－			
Ⅺ 消化器系の疾患 (1101－1112)		372	15,299	10,398,856	315	25,180	16,474,954	109	9,891	6,975,026	－	－	－			
Ⅻ 皮膚及び皮下組織の疾患 (1201－1203)	(1104－1105) 胃及び十二指腸の疾患	605	25,067	17,341,160	525	39,892	26,837,768	280	25,151	18,029,920	－	－	－			
	(1106－1109) 肝疾患	293	12,367	8,304,952	256	20,431	13,587,376	113	10,200	7,292,714	－	－	－			
Ⅼ 筋骨格系及び結合組織の疾患 (1301－1310)		2,694	119,027	78,371,898	2,246	175,455	115,304,592	645	58,268	41,093,258	－	－	－			
Ⅽ 腎尿路生殖器系の疾患 (1401－1408)	(1401－1402) 糸球体疾患、腎尿管間質性疾患及び腎不全	1,536	62,295	43,441,406	925	67,511	46,228,908	1,183	106,903	76,847,764	－	－	－			
	(1401－1402) 糸球体疾患、腎尿管間質性疾患及び腎不全	1,137	46,411	32,838,538	798	57,432	39,536,026	1,136	102,662	73,884,778	－	－	－			
Ⅾ 妊娠，分娩及び産後（1501－1504）		6	246	150,188	2	140	89,600	1	93	61,070	－	－	－			
Ⅿ 周産期に発生した病態 (1601－1602)	(1501) 流産	－	－	－	－	－	－	－	－	－	－	－	－			
	(1501) 流産	1	35	22,400	2	125	84,458	－	－	－	－	－	－			
ⅰ 先天奇形，変形及び染色体異常 (1701－1702)		53	2,199	1,494,332	86	7,222	4,578,512	30	2,728	1,903,548	－	－	－			
ⅱ 産後，産後及び産後所見，異常産後所見で他に分類されないもの (1800)		454	19,711	13,169,390	675	56,491	36,753,350	303	27,570	19,465,678	2	186	140,956			
ⅲ 損傷，中毒及びその他の外因の影響 (1901－1905)		2,258	99,216	65,084,798	2,634	212,355	138,415,462	807	73,239	51,536,724	－	－	－			
ⅳ 骨折 (1901) 骨折	(1901) 骨折	1,215	53,802	35,227,390	1,239	97,824	64,185,868	331	29,909	21,004,858	－	－	－			
	(1901) 骨折	－	－	－	－	－	－	－	－	－	－	－	－			
ⅳⅲ 特殊目的用コード (2210－2220)		－	－	－	－	－	－	－	－	－	－	－	－			

注）本表は、推出のあったデータの内の記載があるものを集計したものである。

第6表－12 疾病分類別、診療種類別、点数（金額）階級別、件数・日数（回数）・点数（金額）（市町村国保・退職被保険者）

入院＋食事・生活療養(医科)

疾病分類名			総数			50,000円未満			50,000円以上～100,000円未満			100,000円以上～200,000円未満		
			件数	日数	金額	件数	日数	金額	件数	日数	金額	件数	日数	金額
Ⅰ 感染症及び寄生虫症 (0101～0109)	総数		205,758	3,069,981	107,836,807,900	6,707	21,230	187,415,414	14,307	35,979	1,064,854,564	30,516	132,370	4,499,864,628
		(0101) 腸管感染症	3,613	44,644	1,659,275,074	157	507	4,240,072	348	851	25,969,736	708	3,277	103,361,090
		(0102) 結核	743	5,766	180,825,652	57	75	1,592,350	137	338	10,061,802	232	1,107	33,459,836
		(0103) 主として性的伝播様式をとる感染症	235	4,063	101,648,770	8	16	223,768	13	37	984,356	35	201	5,196,388
Ⅱ 新生物 (0201～0211)			59	1,293	27,555,286	－	－	－	3	5	168,218	7	41	1,041,528
		(0201～0210) 悪性新生物	46,728	594,605	27,732,587,326	1,285	1,943	39,730,448	3,247	7,530	248,935,956	6,645	25,893	958,516,314
Ⅲ 血液及び造血器の疾患並びに免疫機序の障害 (0301～0302)			42,391	550,034	25,590,527,094	1,105	1,468	34,399,730	2,910	6,670	223,565,528	5,618	22,387	814,789,268
		(0402) 糖尿病	1,759	15,644	797,258,266	35	206	819,680	75	218	5,567,252	173	714	26,280,460
Ⅳ 内分泌、栄養及び代謝疾患 (0401～0403)			10,755	161,027	4,781,617,524	491	3,242	12,101,226	869	2,380	63,917,348	1,573	8,188	232,674,018
		(0402) 糖尿病	8,401	128,857	3,738,951,862	364	2,704	8,920,624	628	1,788	46,071,294	1,165	6,204	174,022,582
Ⅴ 精神及び行動の障害 (0501～0507)			22,937	612,779	9,105,830,538	339	730	9,432,666	645	2,494	46,625,806	1,141	10,228	170,762,048
		(0503) 統合失調症、統合失調型障害および妄想性障害	12,656	351,607	5,037,856,040	148	327	4,088,828	246	1,035	18,065,486	452	4,174	67,897,548
Ⅵ 神経系の疾患 (0601～0606)			11,412	231,259	5,846,478,580	244	695	7,084,684	1,083	2,462	79,925,790	987	4,980	143,004,630
		(0702) 白内障	6,058	38,228	2,098,492,132	287	606	7,865,424	287	753	20,091,542	1,125	3,033	186,346,218
Ⅶ 眼及び付属器の疾患 (0701～0704)			3,028	14,185	894,038,672	123	200	3,459,002	81	228	5,314,684	576	1,084	99,478,866
		(0807) 聴覚障害	1,351	9,488	401,681,936	84	182	2,457,610	233	553	17,758,048	361	1,694	52,903,626
Ⅷ 耳及び乳線突起の疾患 (0801～0807)			36,941	546,014	25,420,436,062	1,017	3,996	27,925,624	2,001	4,668	144,797,222	5,695	21,503	880,844,282
		(0901) 高血圧性疾患	3,160	45,652	1,361,154,706	257	2,405	4,842,732	327	1,018	23,773,104	578	3,045	84,198,322
Ⅸ 循環器系の疾患 (0901～0912)			8,062	59,913	6,414,328,550	156	309	4,984,314	294	528	20,032,396	2,147	5,890	355,881,692
		(0902) 虚血性心疾患	16,998	340,685	10,713,484,202	283	619	8,482,830	696	1,678	51,143,368	1,610	7,134	238,450,632
Ⅹ 呼吸器系の疾患 (1001～1011)			6,981	88,888	3,091,946,418	315	1,108	9,017,826	494	1,411	36,190,830	1,096	5,373	163,677,076
		(1001～1003) 急性上気道感染症	207	1,568	47,192,372	21	131	271,088	35	110	2,611,504	82	420	12,423,932
(1004) 肺炎			2,197	27,862	898,063,314	66	96	2,042,746	154	354	11,488,814	345	1,671	51,276,460
		(1005) 急性気管支炎及び急性細気管支炎	126	1,101	33,208,276	8	26	240,012	16	47	1,188,984	45	234	7,169,170
(1006) 慢性副鼻腔炎			524	3,740	255,821,254	44	61	1,250,686	34	98	2,320,294	29	157	4,082,432
		(1008～1009) 気管支炎及び慢性閉塞性肺疾患	561	9,174	240,740,670	19	114	435,816	42	172	3,112,482	84	500	12,724,288
(1010) 喘息			583	6,411	200,408,326	40	223	1,163,212	57	161	3,948,928	144	796	21,163,524
		(1101～1112) 消化器系の疾患	21,066	208,871	7,667,396,458	876	2,272	24,869,152	1,922	4,521	144,026,152	5,818	20,948	815,649,354
Ⅺ 消化器系の疾患 (1101～1112)			2,718	31,869	1,027,920,528	127	342	3,468,556	293	774	22,103,628	544	2,447	78,271,476
		(1104～1105) 胃及び十二指腸の疾患	2,709	41,384	1,168,524,522	69	93	2,234,372	209	538	16,069,018	427	2,340	63,340,390
(1106～1109) 肝疾患			1,405	20,340	606,466,346	90	478	2,023,318	102	294	7,559,318	231	1,143	34,135,054
		Ⅻ 皮膚及び皮下組織の疾患 (1201～1203)	11,004	156,543	6,821,045,638	490	1,450	12,969,330	879	2,499	65,539,636	1,456	8,253	213,366,780
Ⅼ 筋骨格系及び結合組織の疾患 (1301～1310)			9,581	116,960	4,609,482,252	386	740	11,261,704	867	2,046	65,143,140	1,345	5,442	198,122,144
		Ⅽ 腎尿路生殖系疾患の疾患 (1401～1408)	5,835	89,810	3,436,412,426	136	197	4,414,738	304	694	22,978,920	674	2,555	101,720,852
(1401～1402) 糸状体疾患、腎尿管間質性疾患及び腎不全			80	523	15,141,174	24	90	481,956	24	97	1,548,170	7	43	909,336
		Ⅾ 妊娠、分娩及び産後 (1501～1504)	8	20	1,573,590	1	1	35,030	4	4	223,080	1	2	121,610
(1501) 流産			26	219	8,262,362	6	24	87,386	4	15	298,438	－	－	－
		Ⅿ 先天畸形、変形及び染色体異常 (1701～1702)	370	5,745	231,594,712	13	15	357,112	32	72	2,433,966	51	195	7,428,362
ⅰ 先天畸形、変形及び染色体異常 (1701～1702)			3,292	49,214	1,436,534,818	124	446	3,303,424	402	948	29,791,956	603	2,765	87,776,908
		ⅱ 癌、悪性腫瘍及び悪性新生物、悪性リンパ腫及び白血病 (1800)	10,959	168,990	5,505,280,284	444	2,500	11,386,770	793	2,167	58,734,258	1,501	8,698	224,106,928
ⅲ 損傷、中毒及びその他の外因の影響 (1901～1905)			5,073	78,177	2,576,006,532	205	887	5,472,796	284	838	20,915,690	683	4,512	104,267,028
		(1901) 中毒	－	－	－	－	－	－	－	－	－	－	－	－
ⅴ 特殊目的用コード (2210～2220)			－	－	－	－	－	－	－	－	－	－	－	－
			－	－	－	－	－	－	－	－	－	－	－	－

(注) 本表は、推計のあったデータの内の、疾病コードの記載があるものを集計したものである。

第6表－13 疾病分類別、診療種類別、点数（金額）階級別、件数・日数（回数）・点数（金額）（国民健康保険組合）

入院

疾病分類名			総数			5,000点未満			5,000点以上～10,000点未満			10,000点以上～20,000点未満		
総数	件数	日数	点数	件数	日数	点数	件数	日数	点数	件数	日数	点数	件数	日数
I 感染症及び寄生虫症（0101～0109） （0101）腸管感染症 （0102）結核 （0103）主として性的伝播様式をとる感染症	153,982	1,797,631	6,677,241,691	14,990	51,175	34,736,727	14,442	41,698	108,764,083	27,261	127,454	402,730,108	27,261	127,454
	4,535	40,175	137,125,260	588	2,173	1,142,727	577	1,603	4,455,531	1,211	5,511	17,953,445	1,211	5,511
	1,626	8,626	29,247,356	153	309	479,303	315	798	2,456,156	658	2,878	9,620,905	658	2,878
	285	4,883	10,081,500	10	34	30,971	22	58	172,503	48	285	699,656	48	285
II 新生物（0201～0211） （0201～0210）悪性新生物	93	723	1,822,181	24	60	56,592	22	96	159,351	19	85	263,796	19	85
	25,919	303,793	1,445,625,833	1,085	2,157	3,288,399	1,847	4,583	14,278,882	3,953	15,847	57,515,544	3,953	15,847
III 血液及び造血器の疾患並びに免疫機構の障害（0301～0302） IV 内分泌、栄養及び代謝疾患（0401～0403） （0402）糖尿病	21,361	265,513	1,244,315,391	742	1,390	2,329,617	1,490	3,608	11,561,203	3,066	12,510	44,993,817	3,066	12,510
	1,920	17,051	65,108,699	732	2,795	767,924	179	631	1,285,131	186	1,039	2,740,309	186	1,039
V 精神及び行動の障害（0501～0507） （0503）統合失調症、統合失調型障害および妄想性障害	6,502	83,189	247,835,637	667	4,419	1,401,526	613	1,780	4,584,090	1,165	6,506	17,282,029	1,165	6,506
	4,470	62,863	181,973,771	383	3,019	776,856	349	1,054	2,584,181	733	4,511	10,953,853	733	4,511
VI 神経系の疾患（0601～0606） VII 眼及び付属器の疾患（0701～0704） （0702）白内障	9,921	245,092	345,670,106	339	722	1,030,643	447	1,874	3,346,915	802	8,185	12,027,623	802	8,185
	5,549	150,426	192,925,323	74	170	221,163	126	596	959,403	306	3,345	4,589,459	306	3,345
VIII 聴覚器系の疾患（0801～0807） IX 循環器系の疾患（0901～0912） （0901）高血圧性疾患 （0902）虚血性心疾患 （0904～0908）脳血管疾患	7,835	127,018	345,905,705	532	1,673	1,785,291	895	2,126	6,748,083	945	4,385	13,717,823	945	4,385
	3,695	21,642	120,431,037	265	694	652,594	175	505	1,314,252	705	1,918	11,845,867	705	1,918
X 呼吸器系の疾患（1001～1011） （1001～1003）急性上気道感染症 （1004）肺炎 （1005）急性気管支炎及び急性細気管支炎 （1007）慢性副鼻腔炎 （1008～1009）気管支炎及び慢性閉塞性肺疾患 （1010）喘息	1,670	7,477	48,874,108	86	148	251,841	32	91	227,259	342	635	6,038,983	342	635
	1,007	7,247	32,003,059	69	244	190,664	126	292	981,681	272	1,213	4,025,293	272	1,213
XI 消化器系の疾患（1101～1112） （1104～1105）胃及び十二指腸の疾患 （1106～1109）肝疾患	19,415	261,703	1,257,498,198	1,059	4,785	2,490,478	1,186	3,125	8,955,528	3,424	14,161	52,414,525	3,424	14,161
	2,256	30,093	94,281,029	295	2,464	547,124	225	826	1,680,069	406	2,247	5,812,434	406	2,247
XII 皮膚及び皮下組織の疾患（1201～1203） XIII 筋骨格系及び結合組織の疾患（1301～1310） XIV 腎尿路生殖器系の疾患（1401～1408） （1401～1402）糸球体疾患、腎尿細管間質性疾患及び腎不全 （1501）流産	3,801	26,218	297,819,624	125	504	385,597	136	314	1,004,800	1,133	3,142	18,367,097	1,133	3,142
	7,886	150,331	496,021,553	182	366	574,229	332	824	2,520,959	818	3,999	12,261,302	818	3,999
XV 妊娠、分娩及び産後（1501～1504） XVI 先天畸形、変形及び染色体異常（1601～1602） XVII 先天畸形、変形及び染色体異常（1701～1702） （1800）癌、悪性腫瘍及び悪性新生物、良悪未詳疾患で他に分類されないもの（1800） XIX 損傷、中毒及びその他の外因の影響（1901～1905） （1901）骨折	9,200	75,457	284,635,152	694	2,397	1,859,796	888	2,385	6,781,899	2,414	10,863	36,567,229	2,414	10,863
	877	5,007	15,827,198	126	546	225,889	133	377	1,051,875	347	1,591	5,093,534	347	1,591
XI 消化器系の疾患（1101～1112） （1104～1105）胃及び十二指腸の疾患 （1106～1109）肝疾患	2,479	20,839	75,093,180	124	183	388,799	181	453	1,377,569	655	2,932	10,077,483	655	2,932
	931	5,182	21,124,603	55	118	182,174	89	207	694,102	293	1,183	4,458,020	293	1,183
XII 皮膚及び皮下組織の疾患（1201～1203） XIII 筋骨格系及び結合組織の疾患（1301～1310） XIV 腎尿路生殖器系の疾患（1401～1408） （1401～1402）糸球体疾患、腎尿細管間質性疾患及び腎不全 （1501）流産	356	2,350	17,063,801	31	48	95,198	24	82	178,756	20	96	287,048	20	96
	432	5,855	16,376,308	30	283	91,333	38	133	293,791	95	514	1,420,113	95	514
XV 妊娠、分娩及び産後（1501～1504） XVI 先天畸形、変形及び染色体異常（1601～1602） XVII 先天畸形、変形及び染色体異常（1701～1702） （1800）癌、悪性腫瘍及び悪性新生物、良悪未詳疾患で他に分類されないもの（1800） XIX 損傷、中毒及びその他の外因の影響（1901～1905） （1901）骨折	1,266	8,593	28,802,928	90	332	254,545	163	439	1,242,240	408	1,896	6,278,730	408	1,896
	17,190	147,345	572,531,406	1,518	4,296	3,485,770	1,600	4,210	12,231,922	4,609	17,856	65,928,752	4,609	17,856
XI 消化器系の疾患（1101～1112） （1104～1105）胃及び十二指腸の疾患 （1106～1109）肝疾患	1,992	20,022	66,186,291	181	574	440,929	217	626	1,634,562	452	2,093	6,486,757	452	2,093
	1,657	22,325	67,365,353	107	292	287,035	144	516	1,119,543	292	1,715	4,293,664	292	1,715
XII 皮膚及び皮下組織の疾患（1201～1203） XIII 筋骨格系及び結合組織の疾患（1301～1310） XIV 腎尿路生殖器系の疾患（1401～1408） （1401～1402）糸球体疾患、腎尿細管間質性疾患及び腎不全 （1501）流産	1,421	14,509	42,398,494	266	1,438	341,152	131	368	999,306	295	1,463	4,447,501	295	1,463
	11,728	139,303	652,721,991	765	2,505	1,902,789	1,018	3,320	7,778,122	1,877	10,170	27,582,107	1,877	10,170
XV 妊娠、分娩及び産後（1501～1504） XVI 先天畸形、変形及び染色体異常（1601～1602） XVII 先天畸形、変形及び染色体異常（1701～1702） （1800）癌、悪性腫瘍及び悪性新生物、良悪未詳疾患で他に分類されないもの（1800） XIX 損傷、中毒及びその他の外因の影響（1901～1905） （1901）骨折	6,877	62,543	246,227,082	828	2,383	1,865,163	819	2,121	6,118,149	1,207	5,335	17,727,994	1,207	5,335
	2,693	35,238	135,822,252	110	156	362,577	182	441	1,356,973	425	1,829	6,408,880	425	1,829
XI 消化器系の疾患（1101～1112） （1104～1105）胃及び十二指腸の疾患 （1106～1109）肝疾患	8,794	58,474	162,227,738	3,233	10,684	6,837,184	1,736	6,063	12,414,096	1,028	6,519	14,397,991	1,028	6,519
	920	2,309	11,093,378	303	348	1,227,027	403	662	2,839,019	87	288	1,151,904	87	288
XII 皮膚及び皮下組織の疾患（1201～1203） XIII 筋骨格系及び結合組織の疾患（1301～1310） XIV 腎尿路生殖器系の疾患（1401～1408） （1401～1402）糸球体疾患、腎尿細管間質性疾患及び腎不全 （1501）流産	3,319	27,212	120,818,099	920	2,439	2,054,270	502	1,847	3,727,417	619	3,406	9,026,206	619	3,406
	1,193	12,464	85,926,236	86	139	252,873	85	210	649,549	620	3,406	9,026,206	620	3,406
XV 妊娠、分娩及び産後（1501～1504） XVI 先天畸形、変形及び染色体異常（1601～1602） XVII 先天畸形、変形及び染色体異常（1701～1702） （1800）癌、悪性腫瘍及び悪性新生物、良悪未詳疾患で他に分類されないもの（1800） XIX 損傷、中毒及びその他の外因の影響（1901～1905） （1901）骨折	3,558	35,079	108,739,556	620	1,766	1,530,732	592	1,689	4,389,767	752	3,402	10,744,056	752	3,402
	9,953	118,335	403,811,403	724	3,466	1,856,752	1,026	2,966	7,723,763	1,635	9,055	24,360,499	1,635	9,055
XI 消化器系の疾患（1101～1112） （1104～1105）胃及び十二指腸の疾患 （1106～1109）肝疾患	4,442	55,835	190,932,450	283	1,518	725,268	323	1,052	2,448,976	720	4,115	10,810,915	720	4,115
	—	—	—	—	—	—	—	—	—	—	—	—	—	—
XII 特殊目的用コード（2210～2220）			—	—	—	—	—	—	—	—	—	—	—	—

(注) 本表は、提出のあったデータの内の、疾病コードの記載があるものを集計したものである。

第6表－13 疾病分類別、診療種類別、点数（金額）階級別、件数・日数（回数）・点数（金額）（国民健康保険組合）

入院

入院	平成21年度			20,000点以上～30,000点未満			30,000点以上～50,000点未満			50,000点以上～80,000点未満			80,000点以上		
	件数	日数	点数	件数	日数	点数	件数	日数	点数	件数	日数	点数	件数	日数	点数
総数	21,220	179,978	526,783,820	32,660	521,404	1,267,424,057	22,413	430,960	1,404,601,220	20,996	444,962	2,932,201,676			
	796	6,202	19,562,628	708	10,004	27,219,502	354	7,513	22,211,119	301	7,169	44,580,308			
	322	2,184	7,741,327	135	1,617	4,964,863	23	362	1,455,365	20	478	2,529,437			
	54	666	1,375,012	88	2,283	3,567,913	52	1,278	3,076,968	11	259	1,158,477			
(0103)	9	75	241,566	9	161	358,905	6	160	347,981	4	86	393,990			
Ⅱ 新生物 (0201～0211)	2,917	19,929	72,651,918	4,825	49,380	192,107,493	5,410	84,316	341,654,625	5,882	127,581	764,128,972			
	2,356	16,370	58,658,346	3,948	41,840	156,363,136	4,390	72,534	279,623,733	5,369	117,261	690,785,539			
Ⅲ 血液及び造血器の疾患並びに免疫機構の障害 (0301～0302)	177	1,343	4,442,975	275	3,449	10,674,327	158	3,015	9,910,327	213	4,779	35,287,706			
	911	8,885	22,415,214	1,510	24,615	58,963,217	1,026	23,059	63,712,107	610	13,925	79,477,454			
Ⅳ 内分泌、栄養及び代謝疾患 (0401～0403)	655	6,727	16,246,205	1,143	19,461	44,900,267	799	18,312	49,781,608	428	9,779	56,730,801			
	1,283	29,056	33,599,344	5,926	173,216	216,282,526	832	23,612	48,987,113	292	8,427	30,395,942			
Ⅴ 精神及び行動の障害 (0501～0507)	701	17,398	18,576,223	3,959	117,929	142,436,561	291	8,264	16,823,945	92	2,724	9,318,569			
	(0503)														
Ⅵ 神経系の疾患 (0601～0606)	876	9,303	21,915,012	1,976	42,776	76,946,576	1,548	39,693	96,617,789	1,063	27,062	128,175,131			
	960	4,131	22,829,580	971	6,111	39,240,516	486	5,683	29,616,144	133	2,600	14,932,084			
Ⅶ 眼及び付属器の疾患 (0701～0704)	618	2,342	14,500,227	459	2,549	18,787,750	119	1,401	6,809,940	14	311	2,258,108			
	(0702)														
Ⅷ 耳及び乳線突起の疾患 (0801～0807)	210	1,510	5,222,441	130	1,430	4,957,330	128	1,422	8,267,635	72	1,136	8,358,015			
	2,232	18,626	54,696,243	3,133	52,356	124,733,266	3,280	73,355	208,865,640	5,101	95,295	805,343,518			
Ⅸ 循環器系の疾患 (0901～0912)	279	2,954	6,826,247	397	6,557	15,720,013	338	7,907	21,416,373	316	7,138	42,278,769			
	(0902)														
Ⅹ 呼吸器系の疾患 (1001～1011)	487	2,171	11,417,387	278	3,312	10,804,205	242	3,539	15,507,424	1,400	13,236	240,333,114			
	650	7,369	16,370,233	1,679	32,563	68,181,550	2,060	50,056	131,441,667	2,165	55,154	264,671,613			
Ⅺ 消化器系の疾患 (1101～1112)	2,034	13,669	49,873,004	1,709	17,831	64,486,478	853	15,256	53,495,420	608	13,056	71,571,326			
	(1001～1003)														
Ⅻ 皮膚及び皮下組織の疾患 (1201～1203)	171	1,139	4,136,016	66	649	2,434,809	28	550	1,756,389	6	155	1,128,686			
	(1004)														
Ⅼ 腎臓系及び泌尿器系の疾患 (1401～1408)	680	4,616	16,719,568	532	5,883	19,989,928	192	3,817	11,888,094	115	2,955	14,651,739			
	(1006)														
Ⅽ 生殖器系の疾患 (1501～1504)	298	1,717	7,194,363	157	1,351	5,781,187	29	415	1,792,592	10	191	1,022,165			
	(1007)														
Ⅾ 先天奇形、変形及び染色体異常 (1701～1702)	27	148	655,482	78	536	3,232,910	136	1,037	8,477,430	40	403	4,136,977			
	(1008～1009)														
Ⅿ 筋骨格系及び結合組織の疾患 (1301～1310)	52	434	1,305,161	98	1,522	3,772,016	80	1,894	4,932,447	39	1,075	4,561,447			
	(1010)														
ⅰ 先天奇形、変形及び染色体異常 (1901～1905)	333	2,305	8,212,196	190	1,899	6,851,599	57	1,137	3,518,511	25	585	2,445,107			
	2,778	20,147	68,859,996	3,414	39,336	133,326,809	2,042	33,593	126,070,734	1,229	27,907	162,627,423			
ⅱ 妊娠、分娩及び産後 (1801～1804)	328	2,790	8,233,845	443	6,042	17,440,707	228	4,628	14,401,833	143	3,269	17,547,658			
	(1106～1109)														
ⅲ 先天奇形、変形及び染色体異常 (2001～2005)	260	2,539	6,463,347	416	6,864	16,179,211	301	6,948	18,783,670	137	3,451	20,238,883			
	230	1,963	5,757,322	252	3,572	9,878,741	170	3,808	10,648,820	77	1,897	10,325,652			
ⅳ 先天奇形、変形及び染色体異常 (2101～2105)	1,563	13,357	38,802,726	2,257	29,666	89,500,371	1,877	35,274	118,354,142	2,371	45,011	368,801,734			
	1,129	6,184	28,096,157	1,210	12,301	47,988,054	1,012	17,562	63,209,622	672	16,657	81,221,943			
ⅴ 先天奇形、変形及び染色体異常 (2210～2220)	421	2,668	10,430,701	496	5,749	19,555,368	535	11,058	34,321,634	524	13,337	63,386,119			
	735	6,763	18,698,928	1,223	13,031	48,826,850	667	11,656	41,198,795	172	3,758	19,853,894			
ⅵ 先天奇形、変形及び染色体異常 (2301～2305)	27	206	651,522	46	373	1,919,287	51	371	3,026,561	3	61	278,058			
	346	2,737	8,500,602	295	3,158	11,227,678	204	3,283	13,135,003	433	10,342	73,146,923			
ⅶ 先天奇形、変形及び染色体異常 (2401～2405)	154	751	3,837,885	203	1,545	7,953,577	190	2,910	12,349,457	313	6,289	58,457,580			
	368	3,170	9,137,963	517	8,148	20,178,613	407	9,383	25,190,041	302	7,521	37,568,384			
ⅷ 先天奇形、変形及び染色体異常 (2501～2505)	1,521	12,252	37,883,882	2,126	29,479	82,932,133	1,769	36,567	111,106,687	1,152	24,550	137,947,687			
	691	5,531	17,158,504	959	12,379	37,663,177	961	20,194	60,212,854	505	11,046	61,912,756			
ⅸ 先天奇形、変形及び染色体異常 (2601～2605)	—	—	—	—	—	—	—	—	—	—	—	—			
	(2210～2220)														

(注) 本表は、提出のあったデータの内の、疾病コードの記載があるものを集計したものである。

第6表－13 疾病分類別、診療種類別、点数（金額）階級別、件数・日数（回数）・点数（金額）（国民健康保険組合）

入院外	平成21年度											
	疾病分類名			総数			500点未満			500点以上～1,000点未満		
	件数	日数	点数	件数	日数	点数	件数	日数	点数	件数	日数	点数
Ⅰ 感染症及び寄生虫症（0101～0109）	総数			数								
	9,939,201	15,719,190	11,416,825,721	3,966,369	4,262,522	1,302,540,413	2,993,859	4,229,878	2,177,997,460	1,930,611	3,938,104	2,672,351,278
	458,039	722,963	481,645,545	185,491	197,006	60,101,276	156,357	226,738	108,625,954	78,065	168,804	106,901,446
	147,336	195,057	110,884,046	67,717	69,107	24,495,437	50,866	66,474	35,146,360	22,537	42,461	30,257,919
	(0101) 腸管感染症											
Ⅱ 新生児（0201～0211）	4,431	6,353	7,071,565	1,453	1,509	443,502	905	1,064	664,921	1,121	1,707	1,625,455
	(0102) 結核											
	(0103) 主として性的伝播様式をとる感染症											
Ⅲ 血液及び造血器の疾患並びに免疫機構の障害（0301～0302）	10,364	16,135	10,799,242	3,298	3,615	884,316	2,841	4,125	2,139,058	3,197	5,841	4,481,120
	371,023	575,952	1,091,748,650	96,972	103,785	21,323,165	63,734	76,699	47,397,944	85,629	119,898	122,677,113
Ⅳ 内分泌、栄養及び代謝疾患（0401～0403）	223,763	368,320	862,395,373	51,522	54,581	11,435,407	23,095,087	37,166	23,095,087	52,965	71,827	75,679,464
	55,019	85,255	97,085,927	20,556	23,190	5,360,526	15,075	21,409	11,259,393	11,644	21,556	16,031,186
Ⅴ 精神及び行動の障害（0501～0507）	884,802	1,278,258	1,325,872,190	227,289	234,101	82,300,937	252,758	303,586	197,383,496	250,369	395,023	353,810,801
	401,402	576,618	704,835,715	65,267	66,579	23,444,219	124,044	138,812	97,954,270	114,802	172,897	162,860,642
Ⅵ 神経系の疾患（0601～0606）	305,745	477,024	303,535,344	134,293	139,403	54,299,640	88,135	126,221	68,715,366	56,931	115,189	79,411,974
	43,990	83,723	64,191,820	16,695	16,983	7,401,948	8,907,909	16,592	8,907,909	8,901	17,868	12,724,303
Ⅶ 眼及び付属器の疾患（0701～0704）	230,446	352,268	265,193,987	106,550	116,886	32,494,542	43,533	67,564	32,328,453	50,206	85,450	74,091,989
	897,625	1,072,148	641,996,823	460,562	472,731	139,274,599	329,880	385,737	233,872,040	85,918	148,750	111,211,367
Ⅷ 耳及び乳突突起の疾患（0801～0807）	69,938	89,555	80,004,408	28,450	28,954	9,879,158	29,122	32,804	20,149,802	8,190	13,514	10,804,250
	180,780	326,646	150,758,281	72,789	82,464	23,499,978	61,412	98,162	43,205,860	35,047	91,593	47,164,271
Ⅸ 循環器系の疾患（0901～0912）	1,424,140	2,027,699	1,670,844,775	513,839	524,545	196,935,920	387,393	498,585	299,502,621	344,643	565,212	480,062,770
	1,057,295	1,510,924	1,156,438,129	381,522	387,359	156,463,122	306,007	336,126	238,825,442	267,513	445,633	389,519,353
	91,763	124,234	136,201,298	31,002	31,514	10,048,031	21,524	26,109	16,384,793	21,215	31,408	29,845,563
	106,381	156,603	154,391,958	39,042	40,254	11,608,400	18,133	23,528	13,662,773	19,354	31,224	29,006,267
	1,913,572	2,897,538	1,472,876,803	795,124	848,352	276,185,875	717,404	1,037,621	505,897,863	321,587	727,252	429,153,783
Ⅹ 呼吸器系の疾患（1001～1011）	667,506	986,388	457,642,824	291,315	303,918	106,567,414	264,486	381,873	182,185,846	96,484	230,025	126,362,425
	11,925	19,875	17,875,898	2,463	2,583	726,727	3,166	3,995	2,274,101	3,579	5,981	5,173,644
	201,424	293,900	146,303,140	79,019	80,982	29,242,347	85,389	117,879	58,757,742	31,275	71,971	41,483,800
	71,337	141,353	55,994,908	32,558	39,144	9,946,168	22,044	42,379	15,651,701	12,472	38,906	17,079,937
	93,841	139,862	85,720,445	35,995	37,163	12,964,721	35,496	49,632	24,658,421	16,306	35,602	22,182,712
Ⅺ 消化器系の疾患（1101～1112）	343,899	549,462	314,244,098	139,104	144,853	51,019,364	106,018	155,787	77,937,909	72,300	166,190	99,783,664
	652,995	1,028,506	835,065,814	246,194	258,838	81,795,706	159,793	220,836	119,158,667	143,903	267,684	202,864,313
	351,707	559,426	418,407,931	129,698	134,584	47,522,873	90,811	127,161	68,084,285	79,369	153,556	111,575,957
Ⅻ 皮膚及び皮下組織の疾患（1201～1203）	84,084	156,250	126,638,133	20,254	21,161	6,916,647	22,283	29,340	17,225,731	25,713	48,054	36,068,044
	770,033	1,057,225	439,941,360	492,031	531,429	152,832,129	196,042	299,796	130,918,524	60,921	150,284	82,694,600
Ⅼ 腎臓系及び泌尿器系の疾患（1401～1408）	839,783	2,018,655	943,147,162	283,822	361,470	82,975,922	254,389	482,363	187,586,874	194,360	639,044	269,901,483
	353,984	683,186	981,854,152	129,174	140,551	33,988,155	87,134	117,453	64,003,409	80,964	137,109	112,166,471
Ⅽ 妊娠、分娩及び産後（1501～1504）	44,342	225,346	649,745,764	7,385	7,773	1,997,254	8,219	9,431	6,158,122	6,543	9,656	9,185,449
	35,027	60,334	34,116,991	10,472	12,901	2,279,017	11,667	15,901	8,372,665	9,599	20,185	13,286,831
Ⅾ 先天奇形、変形及び染色体異常（1701～1702）	3,932	6,977	5,041,330	895	1,051	201,776	1,040	1,377	775,095	1,310	2,482	1,823,709
	10,080	14,261	31,295,667	4,821	5,236	1,203,812	2,069	3,032	1,447,147	1,241	2,598	1,692,832
Ⅿ 先天奇形、変形及び染色体異常（1701～1702）	28,273	38,468	47,855,582	12,650	13,462	3,246,501	6,068	7,761	4,305,038	5,312	8,306	7,541,510
	190,736	271,468	223,229,978	73,313	78,430	21,587,375	48,393	64,196	34,772,056	40,220	65,981	57,949,771
Ⅿ 先天奇形、変形及び染色体異常（1701～1702）	337,098	731,335	378,960,530	100,446	117,741	30,855,138	112,623	176,218	79,244,090	74,052	208,186	103,736,767
	63,787	173,533	92,537,795	17,955	20,663	5,490,726	15,043	27,620	10,878,179	15,425	48,135	21,958,243
Ⅿ 先天奇形、変形及び染色体異常（1701～1702）	1	1	200	1	1	200	—	—	—	—	—	—
	1	1	200	1	1	200	—	—	—	—	—	—

(注) 本表は、排出のあったデータの内の、疾病コードの記載があるものを集計したものである。

第6表－13 疾病分類別、診療種類別、点数（金額）階級別、件数・日数（回数）・点数（金額）（国民健康保険組合）

入院外	疾病分類名	平成21年度										20,000点以上									
		2,000点以上～3,000点未満					3,000点以上～5,000点未満					5,000点以上～10,000点未満					10,000点以上～20,000点未満				
		件数	日数	点数	件数	日数	点数	件数	日数	点数	件数	日数	点数	件数	日数	点数	件数	日数	点数		
Ⅰ 感染症及び寄生虫症（0101～0109）	総数	559,769	1,493,944	1,347,085,036	298,185	940,815	1,116,217,337	112,506	379,804	758,869,646	37,927	139,518	530,797,238	39,975	334,605	1,510,967,313					
	(0101) 腸管感染症	18,194	53,864	43,611,547	10,313	37,054	38,909,034	4,929	19,282	33,369,427	3,393	13,911	49,081,004	1,297	6,304	41,045,857					
	(0102) 結核	3,829	10,104	9,107,409	1,762	5,061	6,579,720	544	1,535	3,529,462	51	184	626,536	30	131	1,141,203					
	(0103) 主として性的伝播様式をとる感染症	449	790	1,093,635	312	660	1,177,515	137	342	890,338	28	98	365,229	26	183	810,970					
Ⅱ 新生児（0201～0211）	総数	677	1,549	1,606,423	262	677	963,229	69	236	417,609	16	68	224,230	4	24	83,257					
	(0201～0210) 悪性新生物	35,087	58,813	84,954,751	41,357	74,874	159,998,454	28,545	62,178	202,240,362	11,763	37,773	160,724,829	7,936	41,932	292,432,032					
	(0201～0210) 悪性新生物	19,368	32,580	47,255,962	27,145	47,845	106,523,518	23,767	48,669	171,290,111	10,992	35,258	150,362,836	7,479	40,394	276,762,988					
	(0201～0210) 悪性新生物	3,316	7,194	8,023,331	2,266	5,186	6,638,208	1,169	2,758	7,913,300	435	1,238	5,991,857	558	2,724	33,868,126					
Ⅲ 血液及び造血系の疾患並びに免疫機構の障害（0301～0302）	総数	89,908	163,615	217,053,911	43,967	100,336	164,318,970	13,412	38,309	86,583,012	2,588	8,624	35,924,776	4,531	34,664	188,496,287					
	(0402) 糖尿病	55,370	87,458	134,384,135	28,616	56,425	107,126,018	9,088	22,839	58,427,489	1,694	5,800	23,401,681	2,521	25,808	97,237,261					
	(0402) 糖尿病	15,115	39,900	36,341,885	7,183	23,177	26,747,713	2,945	16,956	19,850,871	960	13,151	12,842,045	183	3,027	5,325,850					
	(0503) 統合失調症、統合失調型障害および妄想性障害	3,272	7,986	7,960,394	2,302	7,101	8,726,670	1,357	7,928	9,352,232	550	8,003	7,352,878	71	1,262	1,835,486					
Ⅳ 精神及び行動の障害（0501～0507）	総数	16,947	37,364	40,730,252	7,982	24,911	29,663,229	3,702	13,049	25,171,810	1,106	5,098	15,560,650	420	1,946	15,153,062					
	(0503) 統合失調症、統合失調型障害および妄想性障害	10,847	25,937	25,881,398	3,416	10,686	12,568,996	1,387	4,587	9,644,610	4,267	15,407	67,398,765	1,348	8,313	42,145,648					
	(0702) 白内	1,969	4,167	4,770,369	544	1,853	1,971,707	156	560	1,101,854	1,075	4,758	17,541,485	432	2,945	13,785,783					
	(0801～0807) 乳癌	7,313	30,100	17,543,543	3,396	18,045	12,515,463	719	5,649	4,561,096	68	473	897,760	36	160	1,370,310					
Ⅴ 循環器系の疾患（0901～0912）	総数	106,800	217,207	256,464,308	50,066	131,067	186,288,688	15,696	50,968	103,799,468	2,870	10,465	36,896,307	2,833	29,650	110,694,693					
	(0901) 高血圧性疾患	65,455	147,131	156,778,296	27,226	80,530	100,437,586	6,556	26,274	42,068,714	919	4,296	11,873,110	2,097	23,575	80,472,506					
	(0902) 虚血性心疾患	8,045	14,001	19,544,814	6,291	11,858	23,984,608	2,907	5,902	19,708,883	577	1,257	7,126,652	222	2,185	9,557,954					
	(0904～0908) 脳血管疾患	19,641	39,291	47,081,937	7,195	18,368	26,683,669	2,477	9,359	16,315,750	418	2,196	5,493,539	121	1,383	4,539,423					
Ⅵ 呼吸器系の疾患（1001～1011）	総数	54,072	180,924	128,690,426	18,949	79,471	69,393,829	5,005	19,511	34,486,755	976	2,916	13,360,703	455	1,491	15,707,569					
	(1001～1003) 急性気道感染症	11,599	48,853	27,426,230	3,141	18,254	11,415,019	440	3,283	2,750,606	24	143	360,933	17	39	574,351					
	(1004) 肺炎	1,462	3,182	3,498,573	902	2,724	3,386,911	298	1,123	1,937,452	44	157	580,795	11	40	297,695					
	(1005) 急性気管支炎及び急性細気管支炎	4,306	15,977	10,194,295	1,249	5,891	4,508,055	161	1,222	997,824	11	57	152,532	14	21	966,545					
Ⅶ 消化器系の疾患（1101～1112）	総数	2,899	13,298	6,892,600	1,118	6,237	4,127,135	194	1,127	1,242,562	40	201	584,679	12	61	470,126					
	(1008～1009) 気管支炎及び慢性閉塞性肺疾患	3,376	9,955	8,034,955	1,422	4,601	25,269,855	927	1,958	7,001,757	252	688	3,314,909	67	283	2,323,115					
	(1010) 喘息	17,769	50,943	42,608,152	6,898	24,818	25,193,590	1,464	5,814	9,717,142	220	657	3,020,866	126	400	4,973,411					
	(1104～1105) 胃及び十二指腸の疾患	48,169	118,128	116,979,594	37,522	103,540	140,825,616	13,650	44,363	90,835,262	2,370	8,976	31,329,019	1,394	6,141	51,277,637					
Ⅷ 皮膚及び皮下組織の疾患（1201～1203）	総数	25,651	65,772	62,475,128	19,887	55,654	74,049,195	5,173	17,839	33,490,083	787	2,873	10,293,746	331	1,987	10,916,664					
	(1106～1109) 肝疾患	8,037	23,221	19,395,991	5,076	20,149	19,163,899	2,047	10,310	13,413,914	203	2,415	6,510,844	203	1,600	7,943,063					
	(1201～1203) 皮膚及び皮下組織の疾患	13,668	43,876	32,710,982	5,444	22,671	20,021,420	1,543	7,416	9,840,117	226	933	2,942,798	158	820	7,980,790					
	(1301～1310) 筋骨格系及び結合組織の疾患	67,087	307,193	161,943,310	28,725	172,552	105,750,422	6,818	42,445	44,588,430	2,853	8,373	40,520,926	1,729	5,215	48,879,795					
Ⅸ 腎臓病（1401～1408）	総数	21,868	48,374	52,660,330	12,033	31,118	46,142,320	5,244	15,228	35,330,850	1,756	5,324	24,338,877	15,811	188,029	614,232,700					
	(1401～1402) 糸球体疾患、腎臓病（慢性腎臓病）及び腎不全	2,711	4,494	6,679,252	2,101	4,033	7,982,889	1,215	2,658	8,172,477	965	2,982	13,802,566	15,203	184,319	595,767,745					
	(1401～1402) 糸球体疾患、腎臓病（慢性腎臓病）及び腎不全	2,186	6,899	5,187,726	809	3,032,128	265	1,199	1,574,220	27	54	337,395	2	2	47,009						
	(1501) 糖尿病	386	1,056	919,079	227	722	881,000	73	283	430,078	1	6	10,593	—	—	—					
Ⅹ 腫瘍（1601～1602）	総数	376	1,037	910,170	153	432	564,207	178	296	1,379,062	781	1,049	12,212,212	461	579	11,866,225					
	(1601～1602) 悪性新生物	1,808	3,383	4,357,957	987	2,206	3,745,131	689	1,298	5,013,706	703	388	5,454,640	388	1,351	14,191,099					
	(1601～1602) 悪性新生物	16,701	30,806	39,899,388	8,457	20,114	31,565,389	2,765	8,256	18,352,289	570	2,004	7,703,505	317	1,681	11,400,205					
	(1601～1602) 悪性新生物	30,307	119,330	73,140,227	15,160	80,182	56,528,720	3,845	26,056	24,334,999	547	3,046	7,279,170	118	576	3,841,419					
Ⅺ 神経系（1701～1702）	総数	7,748	33,548	18,890,121	5,724	31,034	21,618,768	1,700	11,331	10,706,484	176	1,100	2,286,272	16	102	708,942					
	(1701～1702) 脳神経系疾患	7,748	33,548	18,890,121	5,724	31,034	21,618,768	1,700	11,331	10,706,484	176	1,100	2,286,272	16	102	708,942					
	(1701～1702) 脳神経系疾患	7,748	33,548	18,890,121	5,724	31,034	21,618,768	1,700	11,331	10,706,484	176	1,100	2,286,272	16	102	708,942					
	(1701～1702) 脳神経系疾患	7,748	33,548	18,890,121	5,724	31,034	21,618,768	1,700	11,331	10,706,484	176	1,100	2,286,272	16	102	708,942					

第6表－13 疾病分類別、診療種類別、点数（金額）階級別、件数・回数（回数）・点数（金額）（国民健康保険組合）

食事・生活様式

平成21年度

疾病分類名		総数			5,000円未満			5,000円以上～10,000円未満			10,000円以上～20,000円未満		
疾病分類名		件数	回数	金額	件数	回数	金額	件数	回数	金額	件数	回数	金額
Ⅰ 感染症及び寄生虫症 (0101－0109)	総数	136,645	4,176,950	2,768,812,546	37,372	141,633	89,592,816	24,036	272,702	174,798,882	26,759	587,412	382,872,252
	(0101) 腸管感染症	3,756	84,290	55,945,262	1,215	4,895	3,108,372	897	9,898	6,389,236	759	16,247	10,621,426
	(0102) 結核	1,366	13,584	8,816,298	721	2,872	1,846,496	428	4,537	2,956,428	166	3,468	2,225,480
	(0103) 主として性的伝播様式をとる感染症	275	13,528	8,904,640	34	141	83,116	31	350	226,314	34	746	493,746
Ⅱ 新生物 (0201－0211)	総数	62	1,567	1,005,086	22	93	58,102	12	136	80,640	13	278	174,208
	(0201－0210) 悪性新生物	23,902	632,421	416,775,984	6,007	22,869	14,740,930	4,409	50,024	32,412,818	5,876	130,326	85,339,616
	(0201－0210) 悪性新生物	19,648	552,399	365,006,490	4,553	17,644	11,459,612	3,426	38,613	25,194,204	4,728	104,847	68,950,528
	血液及び造血器の疾患並びに免疫機構の障害 (0301－0302)	1,237	31,905	20,652,318	379	1,509	867,462	224	2,760	1,650,574	273	6,063	3,846,844
Ⅲ 内分泌、栄養及び代謝疾患 (0401－0403)	総数	5,717	195,854	136,539,400	1,136	4,176	2,706,002	864	9,150	6,180,380	1,109	23,349	16,005,496
	(0402) 糖尿病	4,052	152,348	107,469,292	621	2,270	1,486,750	520	5,408	3,743,614	796	16,690	11,636,934
	V 精神及び行動の障害 (0501－0507)	9,579	672,265	442,919,490	435	1,547	980,264	376	4,304	2,823,428	658	14,933	9,751,018
	(0503) 統合失調症、統合失調型障害および妄想性障害	5,473	423,555	278,061,558	99	384	251,874	130	1,519	983,958	241	5,413	3,531,340
Ⅳ 神経系の疾患 (0601－0606)	総数	6,904	318,150	210,980,502	1,336	4,549	2,967,530	822	9,213	6,006,830	967	21,567	14,104,460
	眼及び付属器の疾患 (0701－0704)	3,403	49,338	32,450,502	1,442	5,856	3,708,296	909	9,988	6,476,582	628	13,500	8,883,196
	(0702) 白内障	1,560	16,014	10,588,748	789	3,269	2,096,178	488	5,340	3,483,760	220	4,464	3,009,014
	耳及び乳線突起の疾患 (0801－0807)	936	16,487	10,724,622	309	1,229	780,636	214	2,530	1,597,074	273	6,059	3,953,646
Ⅴ 循環器系の疾患 (0901－0912)	総数	17,654	646,551	439,340,262	4,317	16,337	11,044,042	2,386	25,106	16,822,984	2,973	64,388	43,153,586
	(0901) 高血圧性疾患	1,948	68,695	46,392,840	447	1,531	1,000,588	285	2,970	1,998,376	335	7,272	4,825,544
	(0902) 虚血性心疾患	3,613	58,794	41,168,438	1,769	7,055	4,978,012	688	6,645	4,671,216	537	10,983	7,697,428
	(0904－0908) 脳血管疾患	7,333	391,515	264,688,714	807	3,018	1,970,312	534	5,916	3,900,302	1,082	24,239	16,021,832
Ⅵ 呼吸器系の疾患 (1001－1011)	総数	8,188	162,890	106,041,130	2,086	9,210	5,658,180	2,621	30,321	19,326,762	2,114	44,513	28,891,122
	(1001－1003) 急性上気道感染症	721	9,367	5,971,314	259	1,208	743,092	288	3,255	2,044,840	130	2,637	1,700,604
	(1004) 肺炎	2,266	46,590	30,434,414	446	2,001	1,231,106	773	8,991	5,732,772	629	13,446	8,784,446
	(1005) 急性気管支炎及び慢性気管支炎	770	9,511	6,138,848	234	1,052	667,034	342	3,875	2,510,220	164	3,300	2,134,872
Ⅶ 慢性的副鼻腔炎 (1007)	総数	345	5,121	3,280,912	97	387	230,022	91	1,109	684,386	141	2,958	1,914,010
	(1008－1009) 気管支炎及び慢性閉塞性肺疾患	393	13,678	9,059,208	79	303	192,176	74	832	537,662	83	1,781	1,163,232
	(1010) 喘息	1,158	18,783	12,069,984	305	1,393	847,292	433	5,092	3,214,284	302	6,285	4,044,500
Ⅷ 消化器系の疾患 (1101－1112)	総数	15,141	288,142	193,170,410	5,969	20,635	13,344,222	3,322	36,808	23,930,796	2,965	62,906	41,707,770
	(1104－1105) 胃及び十二指腸の疾患	1,709	40,510	27,380,468	528	1,800	1,170,064	338	3,749	2,485,264	407	8,545	5,737,490
	(1106－1109) 肝疾患	1,536	53,949	37,297,622	259	897	599,836	212	2,281	1,520,212	340	7,326	4,955,272
	Ⅸ 皮膚及び皮下組織の疾患 (1201－1203)	1,155	31,962	21,191,662	271	1,073	668,610	236	2,751	1,759,356	285	6,214	4,047,532
Ⅹ 筋骨格系及び結合組織の疾患 (1301－1310)	総数	11,013	340,725	224,591,342	2,589	9,925	6,399,120	1,825	20,759	13,363,334	2,225	49,919	32,340,962
	腎尿路系生殖器系及び結合組織の疾患 (1401－1408)	6,108	142,676	96,793,212	2,215	8,161	5,209,094	1,131	12,914	8,326,672	1,201	25,943	17,065,990
	(1401－1402) 糸状体疾患、腎尿管間質性疾患及び腎不全	2,547	88,088	61,520,900	538	2,006	1,352,468	367	4,034	2,700,690	514	10,761	7,338,426
	Ⅺ 経絡、分枝及び癒じょく (1501－1504)	6,558	117,788	71,070,570	2,839	10,797	5,968,348	1,204	15,962	8,893,604	1,606	37,141	22,336,166
Ⅻ 周産期に発生した病態 (1601－1602)	総数	543	3,470	2,098,692	416	959	581,854	62	740	442,862	50	1,087	654,722
	(1601) 流産	2,246	49,081	30,005,684	811	3,787	2,056,996	485	6,089	3,569,974	507	11,527	7,032,726
	Ⅻ 先天奇形、変形及び染色体異常 (1701－1702)	1,035	26,184	16,818,732	355	1,428	892,032	206	2,420	1,515,400	193	4,425	2,833,236
	Ⅻ 産後、産後及び産後所見、異常産後所見で他に分類されないもの (1800)	2,873	77,096	50,747,810	1,059	4,235	2,564,310	544	6,188	3,896,822	439	9,624	6,172,842
Ⅻ 損傷、中毒及びその他の外因の影響 (1901－1905)	総数	9,240	293,645	192,053,652	2,602	9,415	5,928,370	1,361	15,517	9,856,256	1,708	38,768	24,784,618
	(1901) 骨折	4,254	141,403	92,518,382	1,112	4,243	2,698,116	610	6,915	4,433,166	768	17,294	11,100,232
Ⅻ 特殊目的用コード (2210－2220)	総数	—	—	—	—	—	—	—	—	—	—	—	—
	(2210) 特殊目的用コード	—	—	—	—	—	—	—	—	—	—	—	—
	(2220) 特殊目的用コード	—	—	—	—	—	—	—	—	—	—	—	—
	特殊目的用コード	—	—	—	—	—	—	—	—	—	—	—	—

(注) 本表は、推出のあったデータの内の、疾病コードの記載があるものを集計したものである。

第6表－13 疾病分類別、診療種類別、点数（金額）階級別、件数・日数（回数）・点数（金額）（国民健康保険組合）

入院＋食事・生活療養(医科)

疾病分類名	総数			50,000円未満			50,000円以上～100,000円未満			100,000円以上～200,000円未満		
	件数	日数	金額	件数	日数	金額	件数	日数	金額	件数	日数	金額
Ⅰ 感染症及び寄生虫症 (0101－0109)	数											
	153,982	1,797,631	69,541,031,130	12,972	46,335	261,838,430	15,439	41,579	1,122,448,096	26,313	114,865	3,888,248,460
	4,535	40,175	1,427,198,090	530	2,052	8,931,928	580	1,504	43,129,700	1,176	5,138	172,973,414
	(0101) 腸管感染症	8,626	301,289,858	127	258	3,651,616	314	748	23,651,766	658	2,817	96,210,150
	(0102) 結核	285	4,883	109,719,640	6	27	131,792	24	57	1,789,804	46	256
(0103) 主として性的伝播様式をとる感染症	93	723	19,226,896	22	57	474,382	23	96	1,644,778	18	73	2,446,074
Ⅱ 新生物 (0201－0211)	25,919	303,793	14,873,020,136	926	1,865	26,260,730	1,880	4,407	142,398,396	3,858	14,722	562,092,926
	(0201－0210) 悪性新生物	21,361	265,513	12,808,158,842	630	1,198	18,586,882	1,498	3,431	114,139,828	2,989	11,602
Ⅲ 血液及び造血器の疾患並びに免疫機構の障害 (0301－0302)	1,920	67,151	671,740,900	696	2,669	6,233,306	207	718	14,361,136	177	914	26,026,220
	(0402) 糖尿病	6,502	83,189	2,614,968,972	586	4,258	10,530,540	640	1,709	46,160,824	1,095	5,421
Ⅳ 内分泌、栄養及び代謝疾患 (0401－0403)	4,470	62,863	1,927,280,204	318	2,925	5,884,662	362	1,003	26,002,724	667	3,534	99,382,580
	Ⅴ 精神及び行動の障害 (0501－0507)	9,921	245,092	3,899,650,002	267	561	7,247,556	461	1,619	33,382,038	710	6,202
(0503) 統合失調症、統合失調型障害および妄想性障害	5,549	150,426	2,207,314,788	59	127	1,598,866	120	511	9,024,460	271	2,540	40,809,288
Ⅵ 神経系の疾患 (0601－0606)	7,835	127,018	3,670,082,476	313	1,247	7,765,650	1,082	2,444	76,427,498	917	3,940	133,735,440
	Ⅶ 眼及び付属器の疾患 (0701－0704)	3,695	21,642	1,236,760,872	232	623	5,179,872	192	511	13,807,988	666	1,755
(0702) 白内障	1,670	7,477	499,329,828	78	128	2,237,738	37	98	2,479,156	317	577	55,663,746
Ⅷ 耳及び乳線突起の疾患 (0801－0807)	1,007	7,247	330,755,212	62	231	1,638,818	125	279	9,648,840	261	1,115	38,852,910
	Ⅸ 循環器系の疾患 (0901－0912)	19,415	261,703	13,014,765,298	921	4,436	19,130,180	1,240	3,035	91,055,116	3,237	12,145
(0901) 高血圧性疾患	2,256	30,093	989,217,092	266	2,371	4,246,972	237	780	17,310,198	393	1,972	56,911,282
(0902) 虚血性心疾患	3,801	26,218	3,019,364,678	100	470	2,763,108	151	318	10,580,054	1,062	2,832	172,104,272
(0904－0908) 脳血管疾患	7,886	150,331	5,225,259,658	150	308	4,421,564	331	736	24,396,318	781	3,397	117,026,316
Ⅹ 呼吸器系の疾患 (1001－1011)	9,200	75,457	2,952,404,988	583	2,189	13,748,556	936	2,340	69,324,212	2,274	9,892	344,882,012
	(1001－1003) 急性上気道感染症	877	5,007	164,243,294	117	524	1,875,542	123	332	9,429,634	347	1,543
(1004) 肺炎	2,479	20,839	781,378,552	102	147	2,933,458	192	448	14,248,716	608	2,629	94,064,154
(1006) 急性気管支炎及び急性気管支炎	931	5,182	217,384,878	43	102	1,294,178	94	194	7,006,740	281	1,112	42,761,934
(1007) 慢性副鼻腔炎	356	2,350	173,918,922	25	36	698,570	29	89	2,090,678	19	89	2,708,620
(1008－1009) 気管支炎及び慢性閉塞性肺疾患	432	5,855	172,822,288	24	266	654,414	42	139	3,132,330	84	425	12,393,338
(1010) 喘息	1,266	8,593	300,099,264	80	315	2,115,188	167	422	12,743,768	367	1,661	56,356,644
Ⅺ 消化器系の疾患 (1101－1112)	17,190	147,345	5,917,575,092	1,325	3,860	26,737,576	1,695	4,136	125,642,410	4,516	16,966	649,120,698
	(1104－1105) 胃及び十二指腸の疾患	1,992	20,022	689,243,378	154	510	3,266,970	231	589	16,935,120	439	1,981
(1106－1109) 肝疾患	1,657	22,325	710,951,152	86	245	1,966,802	149	454	11,076,140	284	1,581	42,038,512
Ⅻ 皮膚及び皮下組織の疾患 (1201－1203)	1,421	14,509	445,158,180	250	1,413	2,739,512	135	342	9,900,892	279	1,333	42,113,754
	Ⅼ 筋骨格系及び結合組織の疾患 (1301－1310)	11,728	139,303	6,751,885,302	642	2,151	13,828,274	1,038	3,115	76,884,554	1,823	9,113
Ⅽ 腎尿路系疾患 (1401－1408)	6,877	62,543	2,559,108,608	728	2,130	14,401,772	871	2,185	63,314,438	1,170	4,993	171,864,656
	(1401－1402) 糸状体疾患、腎尿管間質性疾患及び腎不全	2,693	35,238	1,419,787,996	91	124	2,827,974	191	437	14,017,624	393	1,617
Ⅾ 妊娠、分娩及び産後 (1501－1504)	8,794	58,474	1,693,347,950	2,881	9,664	53,813,458	1,985	6,430	135,909,040	1,056	6,307	147,676,018
	(1501) 流産	920	2,309	113,032,472	202	229	7,573,214	499	757	33,021,216	90	306
Ⅿ 周産期に発生した病態 (1601－1602)	3,319	27,212	1,238,186,674	813	2,100	16,183,604	574	1,992	40,436,182	622	3,362	90,800,172
	ⅰ 先天奇形、変形及び染色体異常 (1701－1702)	1,193	12,464	876,081,092	65	104	1,599,064	99	218	6,966,530	167	635
ⅰ 先天奇形、変形及び染色体異常 (1701－1702)	3,558	35,079	1,138,112,470	528	1,535	11,451,826	651	1,795	46,441,948	744	3,196	106,506,208
	ⅱ 損傷、中毒及びその他の外因の影響 (1901－1905)	9,953	118,335	4,230,228,816	624	3,247	14,416,208	1,048	2,800	77,256,354	1,565	7,716
(1901) 骨折	4,442	55,835	2,001,842,882	250	1,430	5,947,522	321	963	23,825,912	695	3,667	104,968,404
ⅱ 損傷、中毒及びその他の外因の影響 (1901－1905)	4,442	55,835	2,001,842,882	250	1,430	5,947,522	321	963	23,825,912	695	3,667	104,968,404
ⅱ 損傷、中毒及びその他の外因の影響 (1901－1905)	4,442	55,835	2,001,842,882	250	1,430	5,947,522	321	963	23,825,912	695	3,667	104,968,404
ⅱ 損傷、中毒及びその他の外因の影響 (1901－1905)	4,442	55,835	2,001,842,882	250	1,430	5,947,522	321	963	23,825,912	695	3,667	104,968,404
ⅱ 損傷、中毒及びその他の外因の影響 (1901－1905)	4,442	55,835	2,001,842,882	250	1,430	5,947,522	321	963	23,825,912	695	3,667	104,968,404
ⅱ 損傷、中毒及びその他の外因の影響 (1901－1905)	4,442	55,835	2,001,842,882	250	1,430	5,947,522	321	963	23,825,912	695	3,667	104,968,404
ⅱ 損傷、中毒及びその他の外因の影響 (1901－1905)	4,442	55,835	2,001,842,882	250	1,430	5,947,522	321	963	23,825,912	695	3,667	104,968,404
ⅱ 損傷、中毒及びその他の外因の影響 (1901－1905)	4,442	55,835	2,001,842,882	250	1,430	5,947,522	321	963	23,825,912	695	3,667	104,968,404
ⅱ 損傷、中毒及びその他の外因の影響 (1901－1905)	4,442	55,835	2,001,842,882	250	1,430	5,947,522	321	963	23,825,912	695	3,667	104,968,404
ⅱ 損傷、中毒及びその他の外因の影響 (1901－1905)	4,442	55,835	2,001,842,882	250	1,430	5,947,522	321	963	23,825,912	695	3,667	104,968,404
ⅱ 損傷、中毒及びその他の外因の影響 (1901－1905)	4,442	55,835	2,001,842,882	250	1,430	5,947,522	321	963	23,825,912	695	3,667	104,968,404
ⅱ 損傷、中毒及びその他の外因の影響 (1901－1905)	4,442	55,835	2,001,842,882	250	1,430	5,947,522	321	963	23,825,912	695	3,667	104,968,404
ⅱ 損傷、中毒及びその他の外因の影響 (1901－1905)	4,442	55,835	2,001,842,882	250	1,430	5,947,522	321	963	23,825,912	695	3,667	104,968,404
ⅱ 損傷、中毒及びその他の外因の影響 (1901－1905)	4,442	55,835	2,001,842,882	250	1,430	5,947,522	321	963	23,825,912	695	3,667	104,968,404
ⅱ 損傷、中毒及びその他の外因の影響 (1901－1905)	4,442	55,835	2,001,842,882	250	1,430	5,947,522	321	963	23,825,912	695	3,667	104,968,404
ⅱ 損傷、中毒及びその他の外因の影響 (1901－1905)	4,442	55,835	2,001,842,882	250	1,430	5,947,522	321	963	23,825,912	695	3,667	104,968,404
ⅱ 損傷、中毒及びその他の外因の影響 (1901－1905)	4,442	55,835	2,001,842,882	250	1,430	5,947,522	321	963	23,825,912	695	3,667	104,968,404
ⅱ 損傷、中毒及びその他の外因の影響 (1901－1905)	4,442	55,835	2,001,842,882	250	1,430	5,947,522	321	963	23,825,912	695	3,667	104,968,404
ⅱ 損傷、中毒及びその他の外因の影響 (1901－1905)	4,442	55,835	2,001,842,882	250	1,430	5,947,522	321	963	23,825,912	695	3,667	104,968,404
ⅱ 損傷、中毒及びその他の外因の影響 (1901－1905)	4,442	55,835	2,001,842,882	250	1,430	5,947,522	321	963	23,825,912	695	3,667	104,968,404
ⅱ 損傷、中毒及びその他の外因の影響 (1901－1905)	4,442	55,835	2,001,842,882	250	1,430	5,947,522	321	963	23,825,912	695	3,667	104,968,404
ⅱ 損傷、中毒及びその他の外因の影響 (1901－1905)	4,442	55,835	2,001,842,882	250	1,430	5,947,522	321	963	23,825,912	695	3,667	104,968,404
ⅱ 損傷、中毒及びその他の外因の影響 (1901－1905)	4,442	55,835	2,001,842,882	250	1,430	5,947,522	321	963	23,825,912	695	3,667	104,968,404
ⅱ 損傷、中毒及びその他の外因の影響 (1901－1905)	4,442	55,835	2,001,842,882	250	1,430	5,947,522	321	963	23,825,912	695	3,667	104,968,404
ⅱ 損傷、中毒及びその他の外因の影響 (1901－1905)	4,442	55,835	2,001,842,882	250	1,430	5,947,522	321	963	23,825,912	695	3,667	104,968,404
ⅱ 損傷、中毒及びその他の外因の影響 (1901－1905)	4,442	55,										

第6表－13 疾病分類別、診療種類別、点数（金額）階級別、件数・日数（回数）・点数（金額）（国民健康保険組合）

入院＋食事・生活療養(医科)

疾病分類名	200,000円以上～300,000円未満				300,000円以上～500,000円未満				500,000円以上～800,000円未満				800,000円以上			
	件数	日数	金額		件数	日数	金額		件数	日数	金額		件数	日数	金額	
総数	20,201	147,214	4,997,120,796		32,355	497,516	12,798,822,594		24,126	464,421	15,171,071,794		22,576	485,701	31,301,480,960	
	Ⅰ 感染症及び寄生虫症 (0101～0109)															
	806	5,854	197,973,580		706	9,154	270,914,582		406	8,491	252,422,516		331	7,982	480,852,370	
	331	2,172	79,838,632		144	1,588	52,502,598		31	541	18,844,132		21	502	26,590,964	
核	40	424	10,159,466		84	1,927	34,276,238		72	1,879	42,975,294		13	313	13,588,652	
	9	72	2,315,492		9	146	3,480,690		8	193	4,779,900		4	86	4,085,580	
Ⅱ 新生物 (0201～0211)	2,837	18,262	705,816,502		4,720	46,259	1,876,028,710		5,498	83,087	3,484,146,738		6,200	135,191	8,076,276,134	
	2,285	15,142	568,516,636		3,886	39,133	1,539,572,088		4,411	70,694	2,820,913,870		5,662	124,313	7,307,534,856	
Ⅲ 血液及び造血器の疾患並びに免疫機構の障害 (0301～0302)	168	1,244	41,812,770		277	3,220	107,758,478		174	3,294	109,551,472		221	4,992	385,997,518	
	881	7,675	216,667,546		1,464	22,521	579,861,956		1,157	25,797	725,421,094		679	15,808	874,225,684	
Ⅳ 内分泌、栄養及び代謝疾患 (0401～0403)	621	5,641	153,216,326		1,099	17,552	436,053,360		915	20,797	573,469,118		488	11,411	633,271,434	
	748	13,108	189,647,026		6,251	181,086	2,524,057,488		1,158	33,109	692,802,472		326	9,407	346,436,882	
Ⅴ 精神及び行動の障害 (0501～0507)	340	6,550	87,584,450		4,213	124,883	1,701,592,720		449	12,950	264,279,096		97	2,865	102,425,908	
	767	6,577	192,237,260		1,815	36,885	725,392,068		1,754	45,460	1,106,797,160		1,187	30,465	1,427,727,400	
Ⅵ 神経系の疾患 (0601～0606)	979	3,928	234,007,184		957	6,053	387,328,370		521	5,893	319,234,380		148	2,879	165,936,894	
	640	2,362	152,025,538		443	2,417	182,201,718		140	1,553	80,870,554		15	342	23,851,378	
Ⅶ 眼及び付属器の疾患 (0701～0704)	205	1,393	51,121,478		147	1,549	55,551,502		130	1,471	84,419,272		77	1,209	89,522,392	
	2,161	15,220	525,198,758		2,900	43,844	1,150,189,160		3,506	78,293	2,230,511,004		5,450	104,730	8,502,917,874	
Ⅷ 循環器系の疾患 (0801～0807)	179	1,165	43,447,534		75	693	27,576,466		28	534	17,745,362		8	216	13,193,480	
	673	4,368	166,050,570		562	5,754	210,923,552		219	4,327	136,386,450		123	3,166	156,771,652	
Ⅸ 呼吸器系の疾患 (0901～0912)	304	1,731	74,007,206		167	1,392	62,038,540		32	460	19,859,350		10	191	10,416,930	
	29	160	7,160,646		70	477	29,055,176		142	1,073	88,646,138		42	426	43,559,094	
(1008～1009) 気管支炎及び慢性閉塞性肺疾患	54	394	12,963,790		100	1,452	39,134,382		82	1,918	51,642,982		46	1,261	52,901,052	
	356	2,323	87,733,312		208	2,043	75,939,166		60	1,159	37,532,660		28	670	27,678,526	
Ⅹ 呼吸器系の疾患 (1001～1011)	2,728	18,641	678,558,432		3,376	36,700	1,320,007,822		2,204	36,149	1,359,014,562		1,346	30,893	1,758,493,592	
	313	2,443	78,567,556		428	5,298	166,671,950		262	5,323	162,226,640		165	3,878	198,276,310	
(1106～1109) 肝疾患	243	2,198	61,038,910		395	6,037	154,392,648		337	7,676	211,094,104		163	4,134	229,344,036	
	227	1,708	56,589,820		244	3,164	93,989,784		193	4,229	120,616,544		93	2,320	119,207,874	
ⅩⅠ 消化器系の疾患 (1101～1112)	1,483	11,338	367,642,970		2,214	27,150	873,587,744		2,014	38,020	1,272,513,768		2,514	48,416	3,879,266,218	
ⅩⅡ 皮膚及び皮下組織の疾患 (1201～1203)	1,141	5,941	284,388,474		1,178	11,118	467,847,458		1,032	17,299	646,630,726		757	18,877	910,661,084	
	427	2,539	105,885,306		486	5,227	192,904,236		511	10,042	329,560,336		594	15,252	715,426,436	
ⅩⅢ 筋骨格系及び結合組織の疾患 (1301～1310)	692	6,256	175,532,534		1,260	13,189	501,953,508		709	11,857	441,369,620		211	4,771	237,093,772	
	28	209	6,890,306		43	330	17,995,720		55	417	32,778,194		3	61	2,866,020	
ⅩⅣ 腎尿路生殖器系の疾患 (1401～1408)	353	2,693	86,669,046		304	3,236	115,744,592		208	3,179	134,000,526		445	10,650	754,352,552	
ⅩⅤ 妊娠、分娩及び産じょく (1501～1504)	145	688	36,420,280		198	1,378	76,763,748		192	2,788	124,667,196		327	6,653	604,403,280	
	360	2,693	88,596,726		498	7,264	195,148,164		454	10,487	285,449,814		323	8,109	404,517,784	
ⅩⅥ 先天奇形、変形及び染色体異常 (1701～1702)	1,461	10,994	363,313,394		2,057	25,760	799,520,978		1,920	39,889	1,217,407,784		1,278	27,909	1,525,340,092	
ⅩⅦ 損傷、中毒及びその他の外因の影響 (1901～1905)	660	4,927	164,294,976		929	10,849	362,473,734		1,019	21,251	649,908,208		568	12,748	690,424,126	
ⅩⅧ 特殊目的用コード (2210～2220)	—	—	—		—	—	—		—	—	—		—	—	—	

第6表－14 疾病分類別、診療種類別、点数（金額）階級別、件数・日数（回数）・点数（金額）（後期高齢者医療制度・計）

入院		平成21年度			総数			5,000点未満			5,000点以上～10,000点未満			10,000点以上～20,000点未満		
		件数	日数	点数	件数	日数	点数	件数	日数	点数	件数	日数	点数	件数	日数	点数
疾病分類名																
総数		9,530,154	178,105,240	445,903,186,783	309,996	628,976	994,561,201	537,453	1,719,329	4,089,710,174	1,187,281	8,038,563	17,836,198,722			
Ⅰ 感染症及び寄生虫症（0101－0109）	（0101）腸管感染症	164,594	2,664,934	7,449,410,496	6,299	13,609	20,618,265	11,740	35,782	89,932,934	26,001	161,386	388,019,248			
	（0102）結核	38,608	455,855	1,149,855,703	2,168	3,481	7,312,270	4,701	13,989	36,089,043	9,748	57,200	144,713,614			
	（0103）主として性的伝播様式をとる感染症	24,033	513,318	1,029,245,032	627	1,552	2,013,303	1,109	3,476	8,555,844	2,597	18,072	38,664,982			
		995	22,940	37,593,388	25	38	89,231	41	154	313,891	103	766	1,532,974			
Ⅱ 新生物（0201－0211）		1,051,844	15,486,714	54,871,805,348	36,238	54,728	119,842,875	71,999	188,833	560,387,206	146,687	717,968	2,145,215,811			
（0201－0210）悪性新生物		973,321	14,417,137	51,347,708,116	33,018	49,785	109,298,014	66,098	173,473	514,533,809	130,341	647,864	1,910,925,342			
Ⅲ 血液及び造血器の疾患並びに免疫機構の障害（0301－0302）		67,621	1,150,868	3,486,996,275	2,141	4,640	6,828,338	3,977	12,087	30,298,756	8,924	54,799	133,521,025			
Ⅳ 内分泌、栄養及び代謝疾患（0401－0403）	（0402）糖尿病	462,281	8,949,698	18,782,728,144	17,460	46,901	54,875,805	30,308	104,483	229,055,782	63,315	499,920	951,395,896			
		321,350	6,478,969	13,365,225,197	11,021	31,932	34,204,131	18,377	65,934	138,620,485	39,863	328,520	602,017,743			
Ⅴ 精神及び行動の障害（0501－0507）	（0503）統合失調症、統合失調型障害および妄想性障害	754,045	21,022,898	26,713,039,484	9,792	22,738	29,471,017	14,544	68,013	109,408,404	32,168	400,155	494,283,557			
		307,684	9,018,769	10,530,940,390	1,843	4,103	5,379,964	2,534	19,212	19,045,268	8,001	131,869	128,603,491			
Ⅵ 神経系の疾患（0601－0606）		589,979	14,381,248	25,977,974,396	12,251	26,288	39,539,233	23,991	79,730	184,365,531	42,871	339,984	640,786,183			
Ⅶ 眼及び付属器の疾患（0701－0704）	（0702）白内障	245,960	1,505,661	7,677,122,753	13,589	20,519	40,143,560	8,298	24,757	60,227,620	47,211	119,602	788,751,224			
		163,447	881,588	4,982,101,500	8,531	11,959	25,304,966	3,390	10,681	23,594,147	26,523	57,600	457,233,825			
Ⅷ 耳及び乳突突起の疾患（0801－0807）		23,569	212,846	587,783,501	1,586	2,523	5,437,710	3,861	10,265	30,245,024	7,472	40,800	109,642,009			
Ⅸ 循環器系の疾患（0901－0912）	（0901）高血圧性疾患	2,569,818	50,233,400	133,437,182,240	77,654	175,408	249,132,807	132,094	441,984	995,623,278	308,383	2,270,678	4,687,068,375			
	（0902）虚血性心疾患	390,077	7,643,692	14,231,747,214	20,300	65,932	60,962,916	30,901	135,542	232,517,379	64,890	746,541	981,586,188			
	（0904）虚血性心疾患	278,229	3,389,439	18,010,053,857	9,491	19,141	32,393,437	14,382	40,987	106,968,286	60,231	273,307	962,296,182			
	（0904－0908）脳血管疾患	1,221,549	27,729,739	62,034,807,143	24,738	46,414	78,389,866	45,841	147,280	346,828,112	94,545	709,915	1,416,590,571			
	（1001－1003）急性上気道感染症	788,720	13,565,903	35,198,330,542	26,373	51,760	86,552,197	45,793	137,320	348,634,284	103,352	620,910	1,549,568,192			
	（1004）肺炎	4,953	53,961	137,569,622	348	965	1,037,408	723	2,449	5,516,119	1,471	9,033	21,800,566			
	（1005）慢性気管支炎及び急性気管支炎	362,135	5,818,766	15,392,001,840	12,345	18,437	41,335,237	21,874	63,095	166,344,236	50,974	293,422	785,075,683			
	（1007）慢性副鼻腔炎	14,251	173,882	444,347,749	810	1,384	2,708,123	1,432	4,644	10,902,120	3,213	19,744	48,150,672			
Ⅹ 消化器系の疾患（1101－1112）	（1104－1105）胃及び十二指腸の疾患	2,582	25,719	108,225,547	178	364	554,367	181	540	1,349,090	290	1,693	4,229,882			
	（1106－1109）肝疾患	94,500	1,966,924	4,201,876,036	2,781	7,423	8,662,578	4,691	16,339	35,652,741	10,366	78,264	155,645,991			
	（1109－1109）胆管支炎及び慢性胆管性肺疾患	50,180	894,343	1,892,542,761	2,222	7,344	6,740,616	3,643	13,836	27,689,698	7,875	63,930	118,508,734			
	（1104－1105）胃及び十二指腸の疾患	672,407	9,356,431	26,781,881,926	29,888	60,493	96,394,250	53,243	155,031	406,096,041	129,429	706,748	1,888,072,729			
Ⅺ 皮膚及び皮下組織の疾患（1201－1203）	（1201－1203）皮膚及び皮下組織の疾患	118,145	1,923,515	4,452,294,991	5,650	18,563	17,340,634	9,783	34,887	74,290,348	19,990	166,315	298,292,494			
	（1106－1109）肝疾患	58,622	1,035,755	2,448,576,983	2,134	6,270	6,662,614	3,649	12,136	27,844,931	8,293	64,714	124,868,335			
Ⅻ 筋骨格系及び結合組織の疾患（1301－1310）	（1301－1310）筋骨格系及び結合組織の疾患	78,121	1,476,224	3,271,065,321	2,741	5,794	8,609,500	4,521	15,191	34,220,931	10,206	69,962	154,671,693			
	（1401－1402）糸球体疾患、腎尿管間質性疾患及び腎不全	551,174	10,618,717	27,456,613,158	21,605	48,268	67,814,299	36,842	143,271	279,570,065	73,735	741,865	1,106,684,265			
Ⅼ 腎尿路系生殖器系の疾患（1401－1408）	（1401－1402）糸球体疾患、腎尿管間質性疾患及び腎不全	423,229	7,308,763	20,466,032,206	14,143	23,976	45,899,041	25,469	73,516	193,778,479	52,674	297,498	789,657,275			
	（1401－1402）糸球体疾患、腎尿管間質性疾患及び腎不全	286,160	5,468,767	15,545,708,679	7,230	10,769	23,869,996	12,679	35,433	96,159,195	30,086	163,436	455,287,604			
Ⅽ 妊娠、分娩及び産じょく（1501－1504）		21	342	844,583	1	1	3,873	1	5	9,113	2	11	23,353			
（1501）流産		1	11	20,319	—	—	—	—	—	—	—	—	—			
Ⅾ 周産期に発生した病態（1601－1602）		16	317	1,054,475	—	—	—	—	—	—	—	—	—			
Ⅿ 先天奇形、変形及び染色体異常（1701－1702）		4,716	78,481	239,342,640	190	371	571,916	310	868	2,319,288	741	4,526	11,213,394			
ⅰ 先天奇形、変形及び染色体異常（1701－1702）		192,366	3,404,454	7,621,206,700	8,149	14,857	26,574,263	17,725	51,138	134,429,170	30,451	196,000	449,195,131			
Ⅻ 損傷、中毒及びその他の外因の影響（1901－1905）		889,010	16,776,548	45,854,820,877	29,911	56,079	96,200,184	52,670	176,884	400,602,487	103,553	795,310	1,546,765,502			
Ⅼ 骨折	（1901）骨折	606,351	11,673,423	32,395,917,567	19,992	35,529	64,249,535	32,156	112,019	243,361,248	66,365	530,451	993,783,427			
		663	10,893	28,151,718	15	23	52,068	67	171	505,781	106	441	1,663,860			
Ⅽ 特殊目的用コード（2210－2220）		663	10,893	28,151,718	15	23	52,068	67	171	505,781	106	441	1,663,860			

注）本表は、排出のあったデータの内の、疾病コードの記載があるものを集計したものである。

第6表－14 疾病分類別、診療種類別、点数（金額）階級別、件数・回数・点数（金額）（後期高齢者医療制度・計）

入院	平成21年度			20,000点以上～30,000点未満			30,000点以上～50,000点未満			50,000点以上～80,000点未満			80,000点以上		
	疾病分類名			件数			件数			件数			件数		
	総	日数	点数	件数	日数	点数	件数	日数	点数	件数	日数	点数	件数	日数	点数
I	感染症及び寄生虫症（0101～0109） （0101）腸管感染症 （0102）結核 （0103）主として性的伝播様式をとる感染症	1,261,899	18,182,733	31,787,704,807	2,940,675	67,180,649	116,037,649,159	55,297,541	134,474,928,476	2,159,981	55,297,541	134,474,928,476	1,132,869	27,057,449	140,682,434,244
		25,618	290,217	640,220,305	41,000	800,388	1,626,646,623	34,750	875,714	34,750	875,714	2,159,660,166	19,186	487,738	2,524,312,955
		7,645	78,206	188,509,631	7,858	135,631	304,677,312	5,036	128,057	5,036	128,057	312,097,983	1,452	39,291	156,455,850
		2,767	40,578	66,947,842	8,935	225,570	364,985,438	6,618	185,131	6,618	185,131	402,734,191	1,380	38,939	142,343,432
II	新生児（0201～0211） （0201～0210）悪性新生物 （0211）血液及び造血器の疾患並びに免疫機構の障害（0301～0302）	125,328	1,207,275	3,137,549,671	226,250	3,354,674	9,004,110,662	240,675	5,155,263	240,675	5,155,263	15,185,558,781	204,667	4,807,973	24,719,140,342
		115,134	1,103,747	2,883,371,342	209,116	3,067,183	8,320,617,188	225,250	4,812,630	225,250	4,812,630	14,227,746,463	194,364	4,562,455	23,381,215,958
		9,252	114,234	232,854,858	17,899	340,513	712,611,196	15,233	373,283	15,233	373,283	950,499,750	10,195	251,312	1,420,382,352
		66,315	1,025,884	1,666,172,179	150,176	3,529,374	6,056,468,234	104,766	2,850,188	104,766	2,850,188	6,454,364,448	29,941	792,948	3,370,395,800
IV	内分泌、栄養及び代謝疾患（0401～0403） （0402）糖尿病	44,924	733,538	1,131,372,183	112,575	2,740,518	4,567,715,675	73,501	2,017,843	73,501	2,017,843	4,518,097,012	21,089	560,684	2,373,197,968
		95,412	2,517,483	2,544,280,586	548,164	16,432,073	20,111,415,508	47,970	1,409,882	47,970	1,409,882	2,816,046,735	5,995	172,554	608,123,677
		40,334	1,147,657	1,094,528,742	248,185	7,522,044	8,855,966,564	5,999	177,170	5,999	177,170	346,649,052	788	22,714	80,767,309
		57,741	1,120,344	1,482,354,403	270,372	7,588,707	10,649,342,952	141,202	4,055,077	141,202	4,055,077	8,656,196,755	41,551	1,171,118	4,325,389,339
VI	神経系の疾患（0601～0606） （0601～0605）眼及び付属器の疾患（0701～0704） （0702）白内障	71,525	316,464	1,696,101,101	73,851	545,884	3,026,390,257	27,147	385,132	27,147	385,132	1,601,244,224	4,339	93,303	464,264,767
		57,179	234,688	1,351,108,569	52,005	348,420	2,159,297,054	14,553	189,783	14,553	189,783	824,270,072	1,266	28,457	141,292,867
		4,473	45,405	110,052,502	3,720	60,900	140,673,304	1,842	39,699	1,842	39,699	114,706,012	615	13,254	77,026,940
		325,081	5,305,833	8,207,968,474	724,353	17,121,768	29,315,837,844	628,307	16,519,970	628,307	16,519,970	38,847,371,964	373,946	8,397,759	51,134,179,498
IX	循環器系の疾患（0901～0912） （0901）高血圧性疾患 （0902）虚血性心疾患 （0904～0908）脳血管疾患	67,110	1,317,933	1,688,250,267	111,949	2,762,063	4,465,364,212	75,398	2,106,276	75,398	2,106,276	4,607,777,343	19,529	509,405	2,195,308,909
		41,271	422,173	1,065,033,861	46,023	892,766	1,818,799,037	36,564	846,690	36,564	846,690	2,274,248,731	70,267	894,375	11,810,314,323
		126,710	2,316,888	3,248,799,384	400,613	10,185,804	16,403,720,895	354,046	9,558,982	354,046	9,558,982	21,881,813,479	175,056	4,764,456	18,658,684,836
		106,828	1,152,619	2,677,221,336	200,418	3,540,454	8,005,461,710	225,913	5,864,076	225,913	5,864,076	14,084,649,970	80,043	2,198,764	8,466,252,853
X	呼吸器系の疾患（1001～1011） （1001～1003）急性上気道感染症 （1004）肺炎 （1005）慢性気管支炎及び急性気管支炎 （1007）慢性副鼻腔炎 （1008～1009）気管支炎及び慢性閉塞性肺疾患 （1010）喘息	851	9,097	20,770,581	831	14,475	32,014,881	535	13,014	535	13,014	33,057,942	194	4,928	23,372,125
		53,578	538,220	1,342,370,437	95,747	1,584,821	3,794,201,187	96,483	2,461,292	96,483	2,461,292	6,045,011,783	31,134	859,479	3,237,663,277
		2,693	26,464	66,766,741	3,448	54,249	133,759,945	2,193	54,792	2,193	54,792	135,475,004	462	12,605	46,585,144
		273	2,499	6,820,568	760	7,720	30,644,741	717	9,318	717	9,318	44,869,451	183	3,585	19,757,448
XI	消化器系の疾患（1101～1112） （1104～1105）胃及び十二指腸の疾患 （1106～1109）肝疾患	11,146	155,178	280,680,688	26,897	617,201	1,106,348,666	31,722	895,770	31,722	895,770	1,912,579,639	6,897	196,749	702,295,733
		8,438	124,846	211,603,905	13,684	290,418	543,675,362	11,689	320,954	11,689	320,954	709,117,096	2,629	73,015	275,207,350
		101,322	1,147,031	2,536,422,827	184,239	2,844,370	6,470,913,961	130,776	2,916,241	130,776	2,916,241	8,133,373,319	63,540	1,528,517	7,250,408,799
		18,652	276,345	467,845,918	33,294	662,340	1,319,477,955	23,286	577,070	23,286	577,070	1,427,359,974	7,490	187,995	847,687,668
XII	皮膚及び皮下組織の疾患（1201～1203） XIII 筋骨格系及び結合組織の疾患（1301～1310） XIV 腎尿路系生殖器系の疾患（1401～1408） （1401～1402）糸球体疾患、腎尿細管間質性疾患及び腎不全 （1501）流産	8,933	130,761	225,026,636	16,191	324,731	644,204,336	14,791	375,033	14,791	375,033	919,653,028	4,631	122,110	500,317,103
		10,703	131,683	267,715,606	24,385	551,304	996,056,126	20,445	559,819	20,445	559,819	1,260,332,774	5,120	142,471	549,458,691
		77,941	1,366,799	1,960,188,267	140,947	3,273,091	5,675,249,282	123,726	3,350,479	123,726	3,350,479	7,691,384,131	76,378	1,694,944	10,675,722,849
		54,981	562,938	1,377,763,831	94,030	1,541,527	3,745,231,796	118,642	3,030,897	118,642	3,030,897	7,730,376,292	63,290	1,778,411	6,583,325,492
XV	妊娠、分娩及び産後（1501～1504） （1501）流産	32,481	330,068	813,967,424	55,835	926,664	2,226,326,104	91,083	2,395,008	91,083	2,395,008	6,037,632,546	56,766	1,607,389	5,892,465,810
		3	31	72,363	7	123	267,537	6	141	6	141	386,713	1	30	81,631
		1	11	20,319	—	—	—	—	—	—	—	—	—	—	—
		1	11	20,319	—	—	—	—	—	—	—	—	—	—	—
XVI	先天畸形、変形及び染色体異常（1701～1702） XVII 癌、悪性腫瘍及び悪性新生物、良悪未定疾患及び分類されないもの（1800） XIX 損傷、中毒及びその他の外因の影響（1901～1905） （1901）骨折	661	8,682	16,484,083	1,147	21,983	45,221,115	1,059	27,715	1,059	27,715	65,778,074	608	14,336	97,754,770
		25,466	349,478	638,088,145	50,429	1,139,110	2,034,055,519	46,925	1,297,671	46,925	1,297,671	2,876,796,507	13,221	356,200	1,462,067,965
		103,179	1,519,474	2,594,468,658	209,090	4,490,486	8,413,767,589	250,455	6,582,642	250,455	6,582,642	15,857,353,410	140,152	3,155,673	16,945,663,047
		68,090	1,034,859	1,714,294,602	135,396	2,889,240	5,432,194,547	180,892	4,750,063	180,892	4,750,063	11,499,906,983	103,660	2,321,262	12,448,127,225
XXII	特殊目的用コード（2210～2220）	69	848	1,705,560	197	3,905	7,896,939	132	3,439	132	3,439	8,225,821	77	2,066	8,101,689
		—	—	—	—	—	—	—	—	—	—	—	—	—	—
		—	—	—	—	—	—	—	—	—	—	—	—	—	—
		—	—	—	—	—	—	—	—	—	—	—	—	—	—

(注) 本表は、排出のあったデータの内の、疾病コードの記載があるものを集計したものである。

第6表－14 疾病分類別、診療種類別、点数（金額）階級別、件数・日数（回数）・点数（金額）（後期高齢者医療制度・計）

入院外	疾病分類名	平成21年度				500点未満				500点以上～1,000点未満				1,000点以上～2,000点未満			
		総数				件数				日数				点数			
		件数	日数	点数	件数	日数	点数	件数	日数	点数	件数	日数	点数	件数	日数	点数	
Ⅰ 感染症及び寄生虫症 (0101～0109)	総数	154,001,921	309,089,537	256,044,919,512	51,462,222	58,279,019	16,083,327,412	37,006,515	55,844,899	27,480,733,324	34,271,706	75,021,925	48,646,783,758				
	(0101) 腸管感染症	2,884,245	6,019,684	4,080,772,112	1,150,336	1,290,054	307,202,121	645,844	995,251	458,249,554	532,226	1,234,797	758,006,789				
	(0102) 結核	244,486	399,686	293,759,256	93,021	101,530	29,119,150	62,475	92,197	44,616,520	50,905	95,833	72,134,799				
	(0103) 主として性的伝播様式をとる感染症	101,433	160,648	201,897,549	29,470	31,287	8,102,680	18,818	23,582	14,449,183	25,970	39,019	37,270,471				
	(0103) 主として性的伝播様式をとる感染症	13,888	23,014	25,021,702	5,200	6,205	1,314,570	2,565	4,027	1,846,294	2,460	4,530	3,607,870				
Ⅱ 新生物 (0201～0211)	総数	7,203,797	11,486,108	22,336,892,240	1,834,814	1,972,676	420,392,345	1,060,903	1,328,956	801,763,280	1,558,270	2,220,644	2,210,790,928				
	(0201～0210) 悪性新生物	6,219,054	10,011,943	20,434,485,746	1,524,143	1,632,248	353,890,590	883,180	1,107,391	670,897,547	1,355,880	1,927,828	1,912,269,522				
Ⅲ 血液及び造血器の疾患並びに免疫機構の障害 (0301～0302)	総数	582,143	1,005,709	1,243,502,211	160,473	185,693	43,060,892	144,410	187,446	108,912,178	135,409	227,438	189,099,200				
	(0301) 造血器の疾患並びに免疫機構の障害 (0301～0302)	14,538,019	26,682,720	26,714,301,263	3,062,209	3,309,598	1,074,809,790	3,772,310	4,873,119	2,910,146,949	3,929,549	7,045,188	5,617,074,376				
Ⅳ 内分泌、栄養及び代謝疾患 (0401～0403)	総数	8,183,952	14,922,807	17,639,688,242	1,229,542	1,359,230	402,770,243	2,237,157	2,695,069	1,712,058,122	2,155,562	3,665,500	3,099,414,475				
	(0402) 糖尿病	3,611,848	6,526,269	4,684,086,443	1,693,633	1,998,456	618,918,828	811,977	1,280,008	622,565,319	575,881	1,152,531	811,918,078				
Ⅴ 精神及び行動の障害 (0501～0507)	総数	450,525	884,847	694,973,210	198,503	235,353	74,115,386	105,612	161,119	81,304,454	75,894	135,922	107,084,419				
	(0503) 統合失調症、統合失調型障害および妄想性障害	4,947,034	9,622,416	7,641,789,948	2,121,760	2,566,517	609,002,544	826,965	1,420,399	616,302,369	894,226	1,884,373	1,305,431,482				
Ⅵ 神経系の疾患 (0601～0606)	総数	16,719,330	20,927,080	14,887,092,875	7,415,237	7,610,518	2,510,105,899	6,513,028	7,520,943	4,418,102,811	2,018,962	3,342,787	2,665,249,211				
	(0702) 白内障	5,170,217	6,465,364	4,566,836,597	2,472,708	2,539,572	821,351,674	1,944,857	2,247,116	1,301,454,781	500,648	885,909	665,417,185				
Ⅶ 耳及び乳突突起の疾患 (0801～0807)	総数	1,867,535	3,783,723	1,583,304,190	843,960	1,013,259	231,742,992	500,198	918,289	361,824,531	372,810	1,005,477	508,959,870				
	(0901) 循環器系の疾患 (0901～0912)	49,468,669	92,172,988	75,114,556,293	14,754,815	16,672,851	5,088,968,782	11,068,290	16,337,387	8,579,041,643	12,840,666	24,292,942	18,322,052,845				
(0901) 高血圧性疾患	総数	31,469,431	59,929,987	45,952,207,637	8,914,299	9,839,003	3,370,028,457	7,446,368	11,090,914	5,846,924,885	8,794,039	16,954,773	12,500,515,068				
	(0902) 虚血性心疾患	4,791,480	8,342,465	8,174,084,974	1,409,041	1,547,360	426,922,198	999,603	1,381,216	763,933,435	1,174,570	2,045,094	1,675,872,753				
(0904～0908) 脳血管疾患	総数	7,068,770	13,399,404	11,045,294,524	2,541,572	3,156,855	746,475,739	1,237,147	1,987,714	935,124,030	1,417,194	2,775,469	2,074,913,123				
	(1001～1003) 急性上気道感染症	6,231,871	12,015,835	10,895,745,748	2,227,104	2,561,309	668,647,934	1,412,362	2,405,140	1,041,276,438	1,272,954	2,927,490	1,790,781,045				
(1004) 肺炎	総数	815,601	1,532,956	670,843,179	343,353	383,366	115,285,608	259,856	454,681	185,287,423	164,481	433,087	219,685,947				
	(1005) 急性気管支炎及び急性気管支炎	186,642	304,638	360,314,581	48,145	51,871	12,548,314	30,040	38,085	22,235,801	49,896	72,832	73,810,865				
(1007) 慢性副鼻腔炎	総数	243,897	403,687	237,832,122	84,830	90,224	29,408,823	84,212	126,698	58,586,172	50,782	105,925	70,362,595				
	(1008～1009) 気管支炎及び慢性閉塞性肺疾患	525,365	1,325,417	451,914,729	230,799	306,651	59,467,600	140,123	323,445	102,591,518	109,487	394,014	151,307,767				
(1008～1009) 気管支炎及び慢性閉塞性肺疾患	総数	1,282,753	2,356,356	3,372,381,757	381,633	422,366	118,471,475	227,778	345,346	171,436,414	256,134	492,119	367,415,231				
	(1010) 喘息	1,587,647	3,016,426	2,940,384,384	527,442	579,404	167,292,443	302,684	464,445	230,333,779	339,189	669,861	486,716,951				
Ⅷ 消化器系の疾患 (1101～1112)	総数	9,932,865	19,528,761	14,403,930,393	3,392,306	3,927,978	1,035,988,488	2,083,252	3,197,316	1,585,746,333	2,362,261	4,836,827	3,376,673,564				
	(1104～1105) 胃及び十二指腸の疾患	5,396,410	11,077,006	7,844,999,168	1,653,023	1,844,751	573,858,619	1,212,243	1,867,107	932,492,382	1,398,870	2,967,852	1,996,968,113				
(1106～1109) 肝疾患	総数	885,527	2,126,148	1,629,960,312	189,900	210,184	59,866,114	185,834	265,169	143,405,170	254,778	526,838	364,364,762				
	(1201～1203) 皮膚及び皮下組織の疾患 (1201～1203)	4,061,682	6,301,666	2,642,777,911	2,548,423	2,880,955	687,634,944	897,059	1,496,777	615,744,777	409,590	1,020,560	564,902,497				
Ⅸ 筋骨格系及び結合組織の疾患 (1301～1310)	総数	19,941,795	64,515,664	27,320,670,416	5,956,682	7,523,252	1,649,250,525	4,763,987	10,210,214	3,541,087,174	5,087,995	19,222,574	7,263,234,043				
	(1401～1408) 腎尿路生殖器系の疾患 (1401～1408)	6,025,562	16,170,922	34,324,234,779	2,205,654	2,371,597	555,993,803	1,121,718	1,478,016	818,291,711	1,006,315	1,560,842	1,416,573,218				
(1401～1402) 糸球体疾患、腎尿管間質性疾患及び腎不全	総数	1,328,963	9,732,694	28,115,441,657	120,302	132,865	30,629,501	129,553	157,048	96,704,251	127,531	189,951	183,785,425				
	(1501) 流産	780	1,727	1,849,029	281	327	69,730	165	239	121,436	184	455	261,644				
Ⅹ 周産期に発生した病態 (1601～1602)	総数	40	66	45,274	12	13	2,857	10	12	8,332	14	31	19,368				
	(1701～1702) 先天奇形、変形及び染色体異常 (1701～1702)	228	375	410,801	73	86	20,525	52	80	37,185	65	115	88,930				
Ⅺ 先天奇形、変形及び染色体異常 (1701～1702)	総数	149,570	232,436	237,257,593	63,333	68,517	16,549,433	33,218	43,522	23,701,881	26,271	44,176	37,352,200				
	(1800) 癌、悪性腫瘍及び悪性新生物、良悪性不明で他に分類されないもの (1800)	2,442,683	4,014,336	3,349,124,088	917,446	1,017,174	249,139,261	519,495	739,190	377,174,849	501,030	909,806	732,044,436				
Ⅻ 損傷、中毒及びその他の外因の影響 (1901～1905)	総数	3,358,914	8,028,089	4,510,481,697	1,102,933	1,297,292	311,968,151	816,657	1,396,813	590,709,310	742,556	2,086,066	1,070,382,959				
	(1901) 骨折	1,380,240	3,327,197	1,859,226,155	493,608	556,398	141,908,812	297,775	508,320	217,903,263	294,158	834,034	420,075,089				
Ⅻ 特殊目的用コード (2210～2220)	総数	33,351	53,029	72,139,482	10,750	10,910	3,860,425	14,625	15,794	9,933,596	4,486	6,837	5,906,443				
	(2210～2220) 手術後、手術中の合併症、手術後の合併症	33,351	53,029	72,139,482	10,750	10,910	3,860,425	14,625	15,794	9,933,596	4,486	6,837	5,906,443				

(注) 本表は、提出のあったデータの内の、疾病コードの記載があるものを集計したものである。

第6表－14 疾病分類別、診療種類別、点数（金額）階級別、件数・日数（回数）・点数（金額）（後期高齢者医療制度・計）

入院外	疾病分類名	平成21年度										10,000点以上～20,000点未満										20,000点以上									
		2,000点以上～3,000点未満					3,000点以上～5,000点未満					5,000点以上～10,000点未満					10,000点以上～20,000点未満					20,000点以上									
		件数	日数	点数	件数	日数	点数	件数	日数	点数	件数	日数	点数	件数	日数	点数	件数	日数	点数	件数	日数	件数	日数	件数	日数	件数	日数	件数	日数	件数	
Ⅰ感染症及び寄生虫症（0101～0109）	総数	14,335,180	44,034,107	34,785,828,070	9,639,910	37,732,260	36,414,383,695	4,948,064	19,569,832	34,087,897,893	1,165,590	5,285,996	15,631,519,613	1,172,734	13,321,499	42,914,445,747															
	(0101) 腸管感染症	224,400	876,522	547,099,054	196,167	941,066	750,614,185	105,136	521,290	717,554,403	23,643	105,659	316,041,669	6,493	55,045	226,004,337															
	(0102) 結核	10,494	21,153	25,531,659	7,991	20,586	30,410,909	6,265	15,137	46,137,499	1,989	6,083	26,318,636	436	3,801	13,676,512															
	(0103) 主として性的伝播様式をとる感染症	1,281	2,507	3,103,967			5,276,997	660	1,775	4,493,858	333	908	4,014,369	35	221	1,363,777															
Ⅱ新生物（0201～0211）	総数	632,279	1,158,359	1,541,474,344	820,949	1,602,380	3,192,565,124	900,428	1,721,015	6,597,539,404	284,172	820,209	3,710,849,420	111,982	661,869	3,861,497,395															
	(0201～0210) 悪性新生物	519,348	967,434	1,271,888,245	706,928	1,381,840	2,766,018,010	851,454	1,587,024	6,267,491,993	272,047	777,341	3,550,830,879	106,074	630,837	3,641,198,960															
	(0211) 悪性新生物	51,795	114,339	126,710,991	46,574	118,353	178,120,757	28,953	85,188	197,888,998	7,183	28,737	94,109,789	7,346	58,515	305,599,406															
	(0402) 腫瘍	1,889,859	4,187,036	4,595,817,657	3,018,033,300	818,427	2,225,715	3,102,912,541	366,108	1,303,859	2,409,939,751	55,136	272,620	727,174,705	83,888	994,617	3,167,385,106														
Ⅲ精神及び行動の障害（0501～0507）	総数	217,057	524,232	526,865,702	175,413	525,480	673,488,959	92,829	413,003	619,682,686	30,407	330,904	417,225,281	14,851	301,655	393,421,590															
	(0503) 統合失調症、統合失調型障害および妄想性障害	27,510	56,683	66,686,989	20,843	53,353	79,190,215	10,664	50,927	72,215,844	7,154	100,607	102,556,822	4,345	90,883	111,819,081															
	(0506) 統合失調症、統合失調型障害および妄想性障害	457,132	1,184,847	1,113,462,387	368,360	1,184,070	1,410,302,916	209,088	806,600	1,404,844,062	52,190	327,248	700,442,216	17,313	248,362	482,001,972															
	(0507) 統合失調症、統合失調型障害および妄想性障害	411,554	939,109	987,027,740	144,098	472,837	529,154,814	46,138	179,660	319,814,773	124,436	535,445	2,037,817,347	45,877	325,781	1,419,820,280															
Ⅳ循環器系の疾患（0601～0607）	総数	136,683	300,058	329,286,919	44,615	149,879	162,789,415	12,800	53,036	88,019,708	41,131	194,454	673,136,033	16,775	125,340	525,380,882															
	(0602) 虚血性心疾患	92,921	429,517	223,236,602	46,083	309,261	170,503,612	10,422	97,782	65,925,607	889	7,349	7,104,188	282	2,789	10,069,078															
	(0603) 虚血性心疾患	5,502,935	13,720,313	13,338,790,446	3,492,875	12,400,801	13,149,586,739	1,476,636	6,446,512	9,840,193,492	222,982	1,244,659	2,840,738,392	109,470	1,317,524	3,955,183,954															
	(0607) 虚血性心疾患	3,382,611	9,063,638	8,193,344,465	2,038,327	7,814,305	7,644,684,266	739,805	3,770,921	4,852,166,058	87,718	580,471	1,113,878,133	66,264	815,962	2,430,666,305															
Ⅴ呼吸器系の疾患（0701～0704）	総数	534,870	1,196,502	1,304,455,849	1,161,678	1,161,678	1,566,863,399	206,577	697,439	1,404,745,696	39,547	156,476	493,657,291	14,492	166,700	537,634,353															
	(0702) 慢性気管支炎及び急性気管支炎	968,456	2,059,895	2,337,548,115	566,726	1,825,341	2,139,775,388	279,803	1,157,410	1,853,677,774	46,241	289,412	595,283,901	11,631	147,308	362,406,454															
	(0703) 慢性気管支炎及び急性気管支炎	462,638	1,447,735	1,122,265,076	311,930	1,192,680	1,173,545,758	411,350	989,697	3,212,399,653	122,980	407,789	1,575,323,290	10,553	83,995	311,506,554															
	(0704) 慢性気管支炎及び急性気管支炎	31,114	153,193	74,476,747	13,527	85,930	49,826,950	2,851	19,570	18,108,903	302	1,795	3,995,570	117	1,334	4,176,031															
Ⅵ消化器系の疾患（1101～1112）	総数	25,027	46,539	60,669,548	20,654	50,228	78,019,519	10,419	33,721	73,233,082	2,062	8,184	26,268,492	409	3,178	13,528,960															
	(1104～1105) 胃及び十二指腸の疾患	13,892	40,378	33,502,906	7,924	28,269	29,414,126	2,024	10,595	13,071,193	201	1,291	2,560,891	32	307	925,416															
	(1106～1109) 肝疾患	29,423	175,100	70,513,209	12,789	102,576	47,035,355	2,417	21,707	15,419,335	279	1,496	3,620,215	48	428	1,959,730															
	(1112) 胆道疾患	108,847	279,295	264,353,569	76,566	263,497	288,941,395	176,453	356,056	1,409,384,926	52,071	170,666	659,683,318	3,271	27,011	92,695,429															
Ⅶ皮膚及び皮下組織の疾患（1201～1203）	総数	161,897	413,244	395,198,543	122,954	421,390	464,407,195	103,659	330,042	774,946,501	27,367	114,075	345,117,448	2,455	23,965	76,371,524															
	(1201) 皮膚疾患	977,516	2,873,254	2,376,831,655	747,310	2,823,891	2,821,698,028	308,064	1,454,446	2,049,567,664	45,826	254,436	599,351,645	16,330	160,613	568,072,416															
	(1202) 皮膚疾患	559,727	1,747,743	1,360,297,207	397,825	1,659,544	1,494,866,432	147,190	786,277	972,455,112	20,166	125,398	258,049,430	7,357	78,334	256,011,873															
	(1203) 皮膚疾患	111,324	384,868	271,599,492	92,595	424,665	353,200,119	42,114	249,388	279,398,152	7,079	44,941	91,483,323	1,903	20,095	66,643,323															
Ⅷ筋骨格系及び結合組織の疾患（1301～1310）	総数	2,257,199	13,411,503	5,479,760,612	1,355,749	10,084,300	5,065,327,552	430,632	3,494,972	2,791,767,587	68,022	448,321	911,786,404	21,529	120,528	618,456,519															
	(1301) 関節疾患	401,496	715,127	977,078,054	581,099	975,329,163	254,356	494,268	1,830,944,860	78,386	236,255	1,051,635,251	701,638	8,733,718	26,698,388,719																
	(1310) 関節疾患	87,931	140,244	218,838,005	79,275	164,732	308,541,636	57,611	146,717	389,778,115	36,496	145,402	526,223,454	690,264	8,655,735	26,360,940,670															
	(1310) 関節疾患	64	206	154,271	41	120	152,362	16	41	103,069	4	12	49,953	25	327	936,564															
Ⅸ腎臓疾患（1401～1402）	総数	2	2	4,567	1	4	3,028	1	4	7,122	—	—	—	—	—	—															
	(1401) 腎臓疾患	2	2	4,567	1	4	3,028	1	4	7,122	—	—	—	—	—	—															
	(1402) 腎臓疾患	2	2	4,567	1	4	3,028	1	4	7,122	—	—	—	—	—	—															
	(1402) 腎臓疾患	2	2	4,567	1	4	3,028	1	4	7,122	—	—	—	—	—	—															
Ⅹ眼疾患（1501～1504）	総数	16	39	39,555	12	34	42,879	5	8	35,446	8	35,446	37,656	2	5	108,625															
	(1501) 眼疾患	11,250	23,363	27,167,313	8,042	20,449	30,406,351	4,891	11,999	35,181,314	1,176	4,031	15,850,658	1,389	16,379	51,048,443															
	(1502) 眼疾患	262,106	565,192	631,877,201	158,629	454,916	592,931,624	65,889	236,597	448,535,884	14,055	59,761	184,997,561	4,033	31,700	132,423,272															
	(1503) 眼疾患	370,355	1,448,525	898,968,301	234,579	1,211,272	879,672,395	77,650	490,236	498,778,246	10,645	66,312	143,036,531	3,539	31,573	116,965,804															

注）本表は、提出のあったデータの

第6表－14 疾病分類別、診療種類別、点数（金額）階級別、件数・回数（回数）・点数（金額）（後期高齢者医療制度・計）

食事・生活療養

疾病分類名			総数			5,000円未満			5,000円以上～10,000円未満			10,000円以上～20,000円未満		
			件数	回数	金額	件数	回数	金額	件数	回数	金額	件数	回数	金額
総数			8,790,881	453,020,545	310,889,185,196	1,040,752	3,850,127	2,582,383,168	839,296	9,117,370	6,128,361,734	1,304,513	28,297,101	19,145,637,520
Ⅰ 感染症及び寄生虫症 (0101～0109)	数	(0101) 腸管感染症	147,126	6,280,661	4,277,328,870	18,758	70,484	47,127,502	18,732	207,172	138,319,940	30,857	670,169	449,433,148
		(0102) 結核	34,722	973,049	656,129,830	7,228	28,247	18,756,294	7,319	80,958	53,832,464	8,722	187,466	125,360,012
		(0103) 主として性的伝播様式をとる感染症	22,108	1,332,244	901,859,404	1,645	5,929	3,984,274	1,412	15,495	10,383,418	2,497	55,116	36,919,794
Ⅱ 新生児 (0201～0211)	(0201～0210) 悪性新生物	(0201) 主として性的伝播様式をとる感染症	941	62,557	42,129,242	75	299	194,058	53	583	398,876	78	1,764	1,194,430
		(0202) 先天性新生物	966,355	34,976,846	23,677,644,488	171,557	641,057	429,119,704	131,019	1,443,506	966,349,946	204,935	4,476,835	3,010,106,804
		(0203) 先天性新生物	892,679	32,437,018	21,950,433,624	152,859	574,930	384,745,892	120,877	1,332,725	892,325,840	190,794	4,171,001	2,804,937,916
Ⅲ 血液及び造血器の疾患並びに免疫機構の障害 (0301～0302)	(0401～0403) 栄養及び代謝疾患	(0401) 糖尿病	60,888	2,755,625	1,898,513,632	7,249	27,024	18,211,390	6,971	75,676	51,128,984	11,220	243,506	165,071,844
		(0402) 糖尿病	428,577	22,863,586	16,243,062,886	41,230	146,071	99,504,632	36,483	385,770	264,555,602	61,561	1,305,481	904,795,394
		(0403) 糖尿病	301,589	17,153,408	12,346,800,078	23,949	83,825	57,764,978	21,949	227,203	158,421,126	38,687	806,412	569,176,542
Ⅳ 精神及び行動の障害 (0501～0507)	(0503) 統合失調症、統合失調型障害および妄想性障害	(0501) 統合失調症、統合失調型障害および妄想性障害	727,764	59,630,436	40,071,059,024	13,300	47,400	31,973,324	12,480	136,212	91,849,920	22,923	500,522	340,513,536
		(0502) 統合失調症、統合失調型障害および妄想性障害	303,612	26,368,248	17,550,353,394	2,016	7,324	4,902,626	2,154	23,788	15,869,814	4,142	93,169	62,200,480
		(0503) 統合失調症、統合失調型障害および妄想性障害	545,053	38,257,233	26,092,150,336	31,483	110,141	73,859,958	24,769	270,095	181,027,972	40,522	879,795	597,248,690
Ⅴ 神経系の疾患 (0601～0606)	(0701～0704) 眼及び付属器の疾患	(0701) 眼及び付属器の疾患	233,133	3,591,585	2,389,928,692	93,532	384,079	242,357,360	65,425	713,601	467,462,024	46,755	978,485	650,809,094
		(0702) 白内障	156,732	2,040,223	1,358,690,552	63,185	267,919	171,950,788	50,756	550,382	363,325,404	31,646	650,280	434,121,314
		(0703) 白内障	22,878	541,048	364,631,380	6,192	23,453	15,602,574	5,141	55,995	37,252,122	5,779	123,985	82,811,754
Ⅵ 呼吸器系の疾患 (0801～0807)	(0901～0912) 循環器系の疾患	(0801) 呼吸器系の疾患	669,303	29,473,710	20,051,378,208	71,728	267,821	178,588,712	74,449	825,616	550,515,576	139,636	3,082,782	2,064,003,588
		(0802) 急性上気道感染症	4,647	129,183	86,599,474	900	3,507	2,315,242	1,093	12,299	8,118,610	1,172	25,344	16,764,756
		(0803) 肺炎	300,639	11,758,800	7,943,645,410	34,213	127,345	85,047,878	36,008	398,786	266,255,936	72,129	1,596,808	1,068,691,406
(1005) 急性気管支炎及び急性細気管支炎	(1006) 慢性副鼻腔炎	(1005) 急性気管支炎及び急性細気管支炎	13,297	411,903	276,877,822	2,003	7,787	5,128,470	2,249	25,433	16,813,732	3,795	83,075	55,433,410
		(1006) 慢性副鼻腔炎	2,514	62,650	42,059,652	423	1,570	1,022,372	563	6,476	4,248,564	948	20,006	13,230,464
		(1007) 慢性副鼻腔炎	86,643	5,029,277	3,472,191,616	6,452	24,207	16,148,046	6,437	70,869	47,354,278	11,905	261,683	176,110,438
(1008～1009) 気管支炎及び慢性閉塞性肺疾患	(1010) 喘息	(1008～1009) 気管支炎及び慢性閉塞性肺疾患	46,402	2,261,966	1,543,776,732	4,502	16,870	11,141,746	4,639	51,597	34,277,154	8,624	189,955	126,838,146
		(1009) 喘息	600,572	20,254,828	13,826,860,948	131,050	455,241	305,917,438	94,950	1,037,137	696,167,722	128,764	2,754,394	1,861,183,534
		(1010) 喘息	106,430	4,552,759	3,102,041,714	15,595	55,696	37,089,528	13,349	146,458	98,385,464	20,953	449,494	304,727,350
Ⅶ 消化器系の疾患 (1101～1112)	(1104～1105) 胃及び十二指腸の疾患	(1101～1112) 消化器系の疾患	54,000	2,577,233	1,800,080,556	5,251	19,162	13,100,464	5,308	56,313	38,631,576	9,478	202,405	139,557,858
		(1104～1105) 胃及び十二指腸の疾患	73,359	3,822,942	2,612,710,726	6,059	22,568	15,105,220	6,434	71,329	47,542,304	12,533	276,218	185,403,804
		(1106～1109) 肝疾患	535,010	29,125,380	19,756,038,972	48,714	178,537	118,090,006	40,601	452,223	297,822,766	71,579	1,596,384	1,056,939,404
Ⅷ 筋骨格系及び結合組織の疾患 (1301～1310)	(1401～1402) 腎尿路生殖器系及び結合組織の疾患	(1301～1310) 筋骨格系及び結合組織の疾患	400,673	19,022,895	13,443,087,902	51,111	187,323	127,147,086	42,448	458,800	311,011,848	70,155	1,506,974	1,025,528,256
		(1401～1402) 腎尿路生殖器系及び結合組織の疾患	271,639	14,553,913	10,419,585,454	26,695	96,032	66,953,722	23,185	242,750	168,477,236	38,835	819,484	569,525,676
		(1403～1404) 糸球体疾患、腎尿管間質性疾患及び腎不全	19	773	523,222	3	16	10,240	3	36	23,490	4	90	62,338
Ⅸ 妊娠、分娩及び産後 (1501～1504)	(1501) 流産	(1501～1504) 妊娠、分娩及び産後	1	31	21,552	－	－	－	－	－	－	－	－	－
		(1502) 流産	14	833	564,016	－	－	－	1	13	8,570	3	79	50,560
		(1503) 流産	4,395	197,861	135,712,714	805	3,058	2,075,254	477	5,145	3,486,692	666	14,454	9,753,740
Ⅹ 先天奇形、変形及び染色体異常 (1701～1702)	(1800) 癌、腫瘍及び悪性新生物、良性病変及び良性新生物	(1701～1702) 先天奇形、変形及び染色体異常	167,674	8,070,780	5,518,150,304	24,276	86,131	57,366,250	18,198	199,501	132,851,034	26,070	567,448	381,486,640
		(1800) 癌、腫瘍及び悪性新生物、良性病変及び良性新生物	866,575	46,468,317	31,636,085,926	75,297	271,979	181,610,956	67,551	742,476	494,925,784	120,676	2,679,344	1,789,745,728
		(1801) 癌、腫瘍及び悪性新生物、良性病変及び良性新生物	597,745	32,731,004	22,272,939,376	42,648	157,987	105,615,174	43,458	478,851	319,550,868	79,980	1,781,527	1,189,344,106
Ⅺ 特殊目的用コード (2210～2220)	(2210～2220) 特殊目的用コード	(2210～2220) 特殊目的用コード	580	28,190	19,136,234	136	413	260,954	43	457	311,398	59	1,323	895,786
		(2211～2219) 特殊目的用コード												
		(2220) 特殊目的用コード												

(注) 本表は、推出のあったデータの記載があるものを集計したものである。

第6表－14 疾病分類別、診療種類別、点数（金額）階級別、件数・回数（回数）・点数（金額）（後期高齢者医療制度・計）

食事・生活療養

疾病分類名	平成21年度				20,000円以上～40,000円未満				40,000円以上～60,000円未満				60,000円以上～70,000円未満				70,000円以上			
	20,000円以上～40,000円未満				40,000円以上～60,000円未満				60,000円以上～70,000円未満				70,000円以上				70,000円以上			
	件数	回数	金額	件数	回数	金額	件数	回数	金額	件数	回数	金額	件数	回数	金額	件数	回数	金額	件数	金額
総数	1,614,716	68,974,994	46,789,071,606	1,895,835	151,591,210	100,152,191,604	1,824,829	166,024,765	116,877,886,846	270,940	25,174,978	19,213,652,718								
I 感染症及び寄生虫症 (0101～0109)	30,957	1,316,236	888,869,692	26,312	2,054,878	1,365,395,000	19,557	1,780,189	1,249,714,704	1,953	181,533	138,468,884								
(0101) 腸管感染症	6,414	267,265	179,787,822	3,303	251,098	167,062,602	1,627	147,882	103,605,064	109	10,133	7,725,572								
(0102) 結核	4,018	175,337	117,734,526	6,464	523,549	344,975,940	5,765	528,277	366,091,816	307	28,541	21,769,636								
(0103) 主として性的伝播様式をとる感染症	121	5,251	3,541,050	298	25,608	16,731,724	316	29,052	20,069,104	—	—	—								
II 新生物 (0201～0211)	228,717	9,749,951	6,567,261,430	156,327	11,951,743	7,957,580,404	67,277	6,107,589	4,284,845,516	6,523	606,165	462,380,684								
(0201～0210) 悪性新生物	216,197	9,220,463	6,211,104,310	146,362	11,172,818	7,440,330,944	59,999	5,445,533	3,820,686,780	5,591	519,548	396,301,942								
III 血液及び造血器の疾患並びに免疫機構の障害 (0301～0302)	13,564	576,351	391,838,646	11,333	873,375	583,241,426	8,976	813,317	577,374,216	1,575	146,376	111,647,126								
IV 内分泌、栄養及び代謝疾患 (0401～0403)	84,055	3,499,635	2,438,949,066	73,204	5,545,112	3,791,695,356	98,928	8,903,635	6,455,624,728	33,116	3,077,882	2,347,937,908								
(0402) 糖尿病	57,325	2,354,735	1,668,162,378	49,297	3,672,321	2,498,924,138	80,068	7,191,387	5,245,068,388	30,314	2,817,525	2,149,282,528								
V 精神及び行動の障害 (0501～0507)	41,960	1,862,326	1,255,802,302	328,820	28,779,481	18,652,608,736	297,109	27,265,918	18,906,078,712	11,172	1,038,577	792,232,494								
(0503) 統合失調症、統合失調型障害および妄想性障害	9,080	414,880	275,734,288	163,517	14,548,073	9,389,966,566	121,873	11,203,839	7,742,823,700	830	77,175	58,855,920								
VI 神経系の疾患 (0601～0606)	58,715	2,551,713	1,727,037,624	164,134	13,778,543	9,040,726,126	206,028	18,863,554	13,096,529,310	19,402	1,803,392	1,375,720,656								
VII 眼及び付属器の疾患 (0701～0704)	17,529	694,328	466,246,010	5,717	440,855	293,344,316	3,774	342,969	241,278,734	401	37,268	28,431,154								
(0702) 白内障	7,866	297,385	200,931,878	1,813	140,662	93,809,420	1,334	121,326	85,188,440	132	12,269	9,363,308								
VIII 耳及び乳突突起の疾患 (0801～0807)	3,348	136,945	92,087,460	1,463	113,692	74,792,104	818	74,265	52,369,050	137	12,713	9,716,316								
IX 循環器系の疾患 (0901～0912)	423,963	17,918,180	12,332,140,450	463,091	36,081,589	24,053,885,460	586,138	53,226,987	37,618,892,498	116,532	10,827,786	8,264,801,982								
(0901) 高血圧性疾患	65,070	2,831,282	1,892,167,572	78,496	6,293,096	4,045,492,068	83,060	7,536,063	5,342,413,650	16,984	1,578,297	1,204,300,278								
(0902) 虚血性心疾患	41,178	1,683,718	1,177,753,870	28,912	2,187,611	1,467,108,930	27,360	2,471,765	1,767,801,766	5,825	541,388	413,008,858								
(0904～0908) 脳血管疾患	172,982	7,426,494	5,083,363,178	247,995	19,531,468	13,058,419,364	370,218	33,691,968	23,685,116,938	70,129	6,515,184	4,974,706,640								
X 呼吸器系の疾患 (1001～1011)	164,806	7,027,702	4,722,281,572	120,860	9,344,174	6,206,768,718	86,025	7,828,914	5,492,627,718	11,799	1,096,701	836,572,324								
(1001～1003) 急性上気道感染症	821	34,624	23,083,270	449	189	12,608,334	189	17,142	12,080,306	23	2,131	1,628,956								
(1004) 肺炎	83,099	3,529,560	2,370,192,186	50,294	3,837,436	2,556,677,204	23,312	2,121,689	1,484,461,338	1,584	147,176	112,319,462								
(1005) 急性気管支炎及び慢性気管支炎	3,220	134,585	90,331,018	1,483	111,270	74,144,230	520	47,243	33,114,136	27	2,510	1,912,826								
(1007) 慢性副鼻腔炎	316	12,998	8,684,474	162	12,304	8,229,962	87	7,901	5,579,896	15	1,395	1,063,920								
(1008～1009) 気管支炎及び慢性閉塞性肺疾患	15,647	668,096	451,220,620	17,710	1,401,956	926,368,554	23,745	2,161,192	1,518,408,498	4,747	441,274	336,583,182								
(1010) 喘息	10,199	433,508	291,563,224	8,975	707,127	484,203,794	8,022	728,971	513,584,720	1,441	133,938	102,167,948								
XI 消化器系の疾患 (1101～1112)	108,372	4,524,860	3,070,152,750	75,631	5,855,464	3,883,998,774	54,189	4,919,729	3,469,497,384	7,616	707,803	539,943,346								
(1104～1105) 胃及び十二指腸の疾患	21,109	893,033	602,420,970	18,337	1,451,692	946,283,634	14,573	1,322,729	934,905,314	2,514	233,657	178,229,454								
(1106～1109) 肝疾患	12,681	529,566	366,527,426	10,424	785,937	529,770,670	9,194	829,234	594,537,550	1,664	154,616	117,955,012								
XII 皮膚及び皮下組織の疾患 (1201～1203)	15,818	677,270	456,740,692	16,070	1,274,479	844,150,848	14,569	1,326,591	930,759,912	1,876	174,387	133,007,946								
XIII 筋骨格系及び結合組織の疾患 (1301～1310)	118,424	5,244,939	3,480,371,824	135,384	10,703,373	6,998,782,328	104,992	9,527,104	6,718,875,994	15,316	1,422,820	1,086,056,650								
XIV 腎尿路系及び生殖器系の疾患 (1401～1408)	75,519	3,141,449	2,167,686,760	58,110	4,368,107	2,946,884,630	83,413	7,509,652	5,453,143,556	19,917	1,850,590	1,411,685,766								
(1401～1402) 糸球体疾患、腎尿管間質性疾患及び腎不全	50,332	2,082,632	1,458,154,538	42,168	3,129,911	2,126,066,944	71,942	6,465,838	4,720,439,876	18,482	1,717,266	1,309,947,462								
XV 妊娠、分娩及び産じょく (1501～1504)	3	106	70,152	2	162	105,180	4	363	251,822	—	—	—								
(1501) 流産	1	31	21,552	—	—	—	—	—	—	—	—	—								
XVI 周産期に発生した病態 (1601～1602)	3	154	99,310	4	308	209,718	2	186	124,930	1	93	70,928								
XVII 先天奇形、変形及び染色体異常 (1701～1702)	790	33,531	22,737,248	775	61,378	40,538,388	779	70,720	49,819,228	103	9,575	7,302,164								
XVIII 癌、悪性腫瘍及び悪性新生物、良体新生物及び良性新生物 (1800)	29,905	1,283,358	865,350,776	32,550	2,585,587	1,709,656,298	32,523	2,962,909	2,076,957,440	4,152	385,846	294,481,866								
XIX 損傷、中毒及びその他の外因の影響 (1901～1905)	198,188	8,732,675	5,841,076,666	225,932	17,759,587	11,761,902,092	159,598	14,488,282	10,194,769,334	19,333	1,793,986	1,372,055,366								
(1901) 骨折	146,774	6,488,285	4,341,151,638	165,015	12,925,998	8,570,672,740	107,427	9,744,223	6,863,322,826	12,443	1,154,133	883,282,024								
XX 特殊目的用コード (2210～2220)	80	3,285	2,271,176	116	9,335	5,905,702	130	11,892	8,352,060	16	1,485	1,139,158								

(注) 本表は、推出のあったデータの内の、疾病コードの記載があるものを集計したものである。

第6表－14 疾病分類別、診療種類別、点数（金額）階級別、件数・日数（回数）・点数（金額）（後期高齢者医療制度・計）

入院＋食事・生活療養(医科)

疾病分類名			総数			50,000円未満			50,000円以上～100,000円未満			100,000円以上～200,000円未満		
			件数	日数	金額	件数	日数	金額	件数	日数	金額	件数	日数	金額
Ⅰ 感染症及び寄生虫症 (0101～0109)	数		9,530,154	178,105,240	4,771,040,053,364	245,918	477,927	7,305,045,320	542,817	1,529,875	40,153,703,104	1,083,788	5,873,470	162,119,220,694
	(0101) 腸管感染症		164,594	2,664,834	78,780,490,174	4,997	10,749	151,545,368	11,789	31,977	876,372,454	24,278	131,987	3,619,734,728
	(0102) 結核		38,608	455,855	12,155,760,664	1,717	2,521	54,017,678	4,719	12,896	353,999,524	9,264	50,260	1,375,953,518
	(0103) 主として性的伝播様式をとる感染症		24,033	513,318	11,195,398,652	481	1,231	14,011,428	1,100	2,991	81,429,440	2,412	14,422	360,108,972
Ⅱ 新生物 (0201～0211)	物 (0201～0211)		995	22,940	418,180,930	18	26	588,834	41	119	2,955,316	94	628	13,912,056
	(0201～0210) 悪性新生物		1,051,844	15,486,714	572,453,437,900	29,773	42,169	928,748,480	72,454	176,240	5,516,083,122	140,964	628,660	20,606,167,162
Ⅲ 血液及び造血器の疾患並びに免疫機構の障害 (0301～0302)	尿病		973,321	14,417,137	535,478,286,952	27,175	38,384	849,115,986	66,441	161,891	5,061,560,732	125,118	566,099	18,329,953,658
	(0402) 糖尿病		67,621	1,150,868	36,773,038,186	1,704	3,639	50,196,020	3,965	10,707	293,630,974	8,303	43,000	1,239,610,676
Ⅳ 内分泌、栄養及び代謝疾患 (0401～0403)	尿病		462,281	8,849,698	204,124,555,722	13,801	37,365	399,147,230	30,204	91,900	2,221,027,088	56,415	347,936	8,433,558,144
	(0402) 糖尿病		321,350	6,478,969	146,037,865,016	8,646	25,574	245,257,080	18,239	57,447	1,336,200,802	35,052	221,892	5,260,926,200
Ⅴ 精神及び行動の障害 (0501～0507)	統合失調症、統合失調型障害および妄想性障害		754,045	21,022,898	307,284,534,202	7,618	16,009	209,568,492	14,176	56,464	1,035,686,098	25,260	221,088	3,779,621,740
	(0503) 統合失調症、統合失調型障害および妄想性障害		307,684	9,018,769	122,863,605,142	1,458	2,837	39,487,586	2,416	10,754	177,648,296	4,911	47,788	741,859,672
Ⅵ 神経系の疾患 (0601～0606)	脳血管疾患		589,979	14,381,248	285,985,993,268	9,194	18,720	267,568,368	24,477	71,573	1,824,402,742	38,331	241,645	5,683,398,746
	(0702) 白内障		245,960	1,505,661	79,163,028,716	11,475	15,919	318,443,062	9,760	26,418	673,203,474	44,985	108,551	7,505,934,464
Ⅶ 眼及び付属器の疾患 (0701～0704)	白内障		163,447	881,588	51,180,468,916	7,296	9,344	205,252,338	4,410	12,177	289,592,146	25,013	52,638	4,304,843,294
	(0702) 白内障		23,569	212,846	6,242,746,582	1,272	1,898	41,318,692	3,763	9,197	287,624,336	7,113	34,728	1,040,995,204
Ⅷ 耳及び乳線突起の疾患 (0801～0807)	循環器系の疾患 (0901～0912)		2,569,818	50,233,400	1,423,782,573,778	60,662	133,501	1,791,907,146	133,944	386,492	9,790,414,440	275,379	1,527,093	41,630,832,498
	(0901) 高血圧性疾患		390,077	7,643,692	155,900,991,400	15,941	51,564	436,877,088	30,651	113,450	2,236,750,066	53,173	420,121	7,916,252,242
Ⅸ 循環器系の疾患 (0901～0912)	(0902) 虚血性心疾患		278,229	3,389,439	186,029,131,162	7,102	14,745	221,239,584	15,383	37,575	1,095,428,704	55,518	204,856	8,884,378,688
	(0904～0908) 脳血管疾患		1,221,549	27,729,739	669,830,701,004	19,465	33,777	599,066,154	46,056	129,709	3,393,860,228	85,200	500,139	12,689,496,822
Ⅹ 呼吸器系の疾患 (1001～1011)	(1001～1003) 急性上気道感染症		788,720	13,565,903	372,131,011,078	21,057	40,685	640,057,648	46,749	125,856	3,452,030,106	96,293	515,963	14,426,697,048
	(1004) 肺炎		4,953	53,961	1,462,349,026	282	809	7,727,134	699	2,131	52,044,832	1,404	8,010	208,623,000
Ⅺ 消化器系の疾患 (1101～1112)	(1005) 急性気管支炎及び慢性気管支炎		362,135	5,818,766	161,906,571,206	9,799	13,485	305,044,114	22,463	58,430	1,657,528,974	47,731	255,023	7,173,346,148
	(1006) 急性気管支炎及び慢性気管支炎		14,251	173,882	4,720,919,278	643	977	20,225,172	1,446	4,222	107,505,676	2,974	16,850	446,757,594
Ⅻ 皮膚及び皮下組織の疾患 (1201～1203)	(1007) 慢性副鼻腔炎		2,582	25,719	1,124,462,382	142	287	4,075,562	200	548	14,201,870	274	1,433	39,993,988
	(1008～1009) 気管支炎及び慢性閉塞性肺疾患		94,500	1,966,924	45,508,928,754	2,251	6,110	64,930,890	4,622	14,204	341,493,646	9,276	55,608	1,381,097,758
Ⅼ 筋骨格系及び結合組織の疾患 (1301～1310)	(1010) 喘息		50,180	894,343	20,474,424,976	1,783	6,157	49,410,642	3,562	11,820	262,249,086	7,007	44,395	1,045,747,624
	(1101～1112) 胃及び十二指腸の疾患		672,407	9,356,431	281,668,111,550	23,817	47,355	710,833,278	54,741	143,455	4,060,827,748	122,428	565,574	17,830,876,060
Ⅽ 腎尿路系及び泌尿器系の疾患 (1401～1402)	(1104～1105) 胃及び十二指腸の疾患		118,145	1,923,515	47,636,649,458	4,489	15,327	125,771,900	9,810	30,492	723,853,124	17,870	110,654	2,645,160,250
	(1106～1109) 肝疾患		58,622	1,035,755	26,291,118,734	1,711	5,136	49,262,954	3,639	10,805	269,900,032	7,394	44,550	1,108,582,520
Ⅾ 妊娠、分娩及び産後 (1501～1504)	(1201) 皮膚及び皮下組織の疾患		78,121	1,476,224	35,331,581,828	2,213	4,436	64,696,764	4,505	13,613	332,879,322	9,288	55,847	1,409,541,280
	(1202) 皮膚及び皮下組織の疾患		551,174	10,618,717	294,360,446,782	16,912	34,983	490,586,366	36,241	119,864	2,680,050,532	62,812	458,897	9,326,615,386
Ⅿ 先天奇形、変形及び染色体異常 (1701～1702)	(1301～1310) 腎尿路系及び泌尿器系の疾患 (1401～1408)		423,229	7,308,763	218,120,988,244	11,344	18,098	343,103,690	25,692	67,109	1,904,265,174	49,281	246,309	7,378,666,370
	(1401～1402) 糸球体疾患、腎尿管間質性疾患及び腎不全		286,160	5,468,767	165,888,395,522	5,785	7,858	178,497,698	12,860	32,352	949,290,510	27,884	133,561	4,218,653,364
ⅰ 先天奇形、変形及び染色体異常 (1701～1702)	(1501) 流産		21	342	8,969,052	1	1	38,730	1	5	94,970	2	11	248,200
	(1501) 流産		1	11	224,742	－	－	－	－	－	－	－	－	－
ⅱ 先天奇形、変形及び染色体異常 (1701～1702)	(1601～1602) 先天奇形、変形及び染色体異常 (1701～1702)		16	317	11,108,766	－	－	－	－	－	－	－	－	－
	(1601～1602) 先天奇形、変形及び染色体異常 (1701～1702)		4,716	78,481	2,529,482,986	160	311	4,530,504	316	812	23,255,376	679	3,497	103,295,728
ⅲ 損傷、中毒及びその他の外因の障害 (1901～1905)	(1701～1702) 先天奇形、変形及び染色体異常 (1701～1702)		192,366	3,404,454	81,767,761,724	6,325	10,918	188,814,170	17,949	46,480	1,326,873,322	28,460	156,184	4,185,266,780
	(1800) 損傷、中毒及びその他の外因の障害 (1901～1905)		889,010	16,776,548	490,219,506,378	23,584	41,160	703,688,414	52,020	151,538	3,849,686,396	93,416	586,137	13,902,161,694
ⅳ 損傷、中毒及びその他の外因の障害 (1901～1905)	(1901) 骨折		606,351	11,673,423	346,249,159,078	15,873	25,680	475,315,984	31,608	95,322	2,323,199,184	59,353	388,041	8,858,173,822
	(1901) 骨折		606,351	11,673,423	346,249,159,078	15,873	25,680	475,315,984	31,608	95,322	2,323,199,184	59,353	388,041	8,858,173,822
ⅳⅲ 損傷、中毒及びその他の外因の障害 (1901～1905)	(2210～2220) 特殊目的用コード (2210～2220)		663	10,893	300,666,448	9	11	252,898	71	175	5,295,430	101	363	15,998,786
	(2210～2220) 特殊目的用コード (2210～2220)		663	10,893	300,666,448	9	11	252,898	71	175	5,295,430	101	363	15,998,786

第6表－14 疾病分類別、診療種類別、点数（金額）階級別、件数・日数（回数）・点数（金額）（後期高齢者医療制度・計）

入院＋食事・生活療養(医科)

疾病分類名			200,000円以上～300,000円未満			300,000円以上～500,000円未満			500,000円以上～800,000円未満			800,000円以上		
			件数	日数	金額	件数	日数	金額	件数	日数	金額	件数	日数	金額
総数			1,025,344	11,096,386	255,141,367,248	2,731,164	59,842,851	1,098,950,094,354	2,585,795	67,072,240	1,606,971,580,168	1,315,328	32,212,491	1,600,399,042,476
Ⅰ 感染症及び寄生虫症 (0101～0109)	腸管感染症	数	23,139	223,052	5,773,013,902	38,627	695,189	15,339,199,722	39,993	1,011,690	25,010,253,104	21,771	560,190	28,010,370,896
		(0101)	7,443	69,476	1,838,663,950	7,968	128,479	3,085,353,542	5,726	143,731	3,575,363,436	1,771	48,492	1,873,009,016
		(0102)	2,197	25,230	550,359,714	7,361	173,238	3,066,347,970	8,696	245,443	5,311,000,196	1,786	50,763	1,812,140,932
		(0103)	73	829	17,968,670	560	15,764	225,688,400	170	4,614	104,570,800	39	960	52,496,854
Ⅱ 新生物 (0201～0211)	悪性新生物		114,796	930,699	28,666,390,252	215,801	2,988,814	85,594,512,186	254,047	5,413,160	160,992,903,336	224,009	5,306,972	270,148,633,362
		(0201～0210)	105,532	855,935	26,362,434,902	199,820	2,742,180	79,248,881,324	236,637	5,020,357	150,154,712,636	212,598	5,032,291	255,471,627,714
Ⅲ 血液及び造血器の疾患並びに免疫機構の障害 (0301～0302)	白血病		7,859	75,631	1,966,083,528	16,827	300,404	6,697,101,870	17,570	432,802	10,987,641,218	11,393	284,685	15,538,773,900
		(0402)	54,673	675,080	13,623,604,244	129,995	2,842,162	52,593,459,022	138,820	3,816,785	84,931,856,840	38,373	1,038,470	41,921,903,154
Ⅳ 内分泌、栄養及び代謝疾患 (0401～0403)	糖尿病		35,551	452,397	8,860,181,400	94,297	2,134,624	38,398,149,604	102,254	2,844,363	62,138,831,600	27,311	742,672	29,798,318,330
		(0503)	35,214	690,006	8,990,228,992	572,898	17,099,580	233,001,380,052	91,388	2,722,984	52,699,073,504	7,491	216,767	7,568,975,324
Ⅴ 精神及び行動の障害 (0501～0507)	統合失調症、統合失調型障害および妄想性障害		11,011	260,414	2,848,811,084	272,820	8,246,055	110,091,248,102	14,159	424,779	8,023,087,444	909	26,142	941,462,958
		(0601～0606)	37,458	501,066	9,387,430,982	231,800	6,351,731	95,607,204,382	197,802	5,749,747	120,425,182,222	50,917	1,446,766	52,790,805,826
Ⅵ 神経系の疾患 (0601～0606)	脳血管疾患		71,301	291,321	17,056,455,806	71,613	511,331	29,379,466,956	31,614	438,929	18,710,852,436	5,212	113,192	5,518,672,518
		(0702)	57,029	221,301	13,626,830,790	50,363	328,969	20,925,505,220	17,834	223,022	10,175,219,110	1,502	34,137	1,653,226,018
Ⅶ 耳及び乳線突起の疾患 (0801～0807)	急性上気道感染症		4,480	40,539	1,100,295,550	4,116	64,793	1,569,914,980	2,096	45,670	1,316,744,984	729	16,021	885,852,836
		(0901～0912)	252,618	3,072,703	62,775,913,316	631,055	14,053,737	253,641,274,780	791,119	21,224,882	486,496,107,032	425,041	9,834,992	567,656,124,566
Ⅷ 循環器系の疾患 (0901～0912)	高血圧性疾患		55,511	947,516	13,810,210,108	111,473	2,677,679	44,191,008,176	98,651	2,772,952	60,323,069,342	24,677	660,410	26,986,824,378
		(0902)	39,215	312,174	9,457,237,488	44,920	829,009	17,693,662,980	43,242	1,028,068	26,953,801,222	72,849	963,012	121,723,382,496
Ⅸ 呼吸器系の疾患 (1001～1011)	急性気管支炎及び慢性気管支炎		85,091	1,068,356	21,360,258,922	316,661	7,559,463	128,916,714,508	463,471	12,806,728	282,916,346,432	205,605	5,631,567	219,984,957,938
		(1004)	97,413	920,246	24,357,296,612	184,931	2,971,371	73,488,005,576	246,849	6,352,458	155,752,945,918	95,428	2,639,324	100,013,948,170
Ⅹ 消化器系の疾患 (1101～1112)	急性気管支炎及び急性細気管支炎		879	8,436	214,950,262	852	13,915	329,636,576	607	14,685	378,964,948	230	5,975	270,402,274
		(1005)	49,441	449,059	12,373,711,960	91,244	1,389,307	36,108,169,094	103,963	2,611,856	65,747,119,058	37,494	1,041,606	38,541,651,858
Ⅺ 皮膚及び皮下組織の疾患 (1201～1203)	急性副鼻腔炎		2,658	24,360	659,394,546	3,408	49,364	1,320,932,622	2,529	61,757	1,575,645,920	593	16,352	590,457,748
		(1007)	266	2,250	66,715,712	734	7,101	298,075,648	752	9,863	472,603,042	214	4,237	228,796,560
Ⅻ 泌尿生殖器系の疾患 (1301～1310)	気管支炎及び慢性閉塞性肺疾患		9,586	110,554	2,393,928,084	21,142	429,903	8,570,404,184	39,091	1,106,080	24,104,757,498	8,532	244,465	8,652,316,694
		(1010)	7,251	88,813	1,808,498,360	13,244	267,320	5,229,793,496	14,070	384,380	8,705,337,100	3,263	91,458	3,373,388,668
Ⅼ 筋骨格系及び結合組織の疾患 (1301～1310)	胃及び十二指腸の疾患		91,919	880,430	22,914,711,014	160,690	2,649,263	63,362,600,778	147,398	3,333,651	91,962,914,288	71,414	1,736,703	80,825,348,384
		(1104～1105)	16,465	211,318	4,105,278,962	32,587	624,750	12,915,936,300	28,164	707,263	17,355,278,418	8,760	223,711	9,765,370,504
Ⅽ 皮膚及び皮下組織の疾患 (1201～1203)	肝疾患		7,463	88,410	1,865,753,040	15,706	304,134	6,237,286,774	16,865	426,580	10,570,118,528	5,844	156,140	6,190,214,886
		(1106～1109)	9,501	99,817	2,367,971,172	19,350	380,527	7,827,014,866	26,674	736,887	16,398,761,860	6,590	185,097	6,930,716,564
Ⅾ 腎尿路系及び生殖器系の疾患 (1401～1408)	腎臓疾患、腎尿管間質性疾患及び腎不全		65,186	977,938	16,290,741,260	131,160	2,894,963	52,211,176,930	151,607	4,124,806	94,565,999,980	87,256	2,007,266	118,795,276,328
		(1401～1402)	49,564	416,061	12,378,915,642	88,814	1,346,004	35,208,067,214	112,198	2,756,110	72,684,490,400	86,336	2,459,072	88,223,479,754
Ⅿ 経絡、分枝及び瘻じょく (1501～1504)	糸球体疾患、腎尿管間質性疾患及び腎不全		29,098	239,776	7,268,658,168	52,080	792,527	20,614,701,152	80,397	2,023,528	53,040,405,514	78,056	2,239,165	79,618,189,116
		(1501)	2	17	457,782	7	106	2,708,532	6	142	3,759,678	2	60	1,661,160
ⅯⅠ 周産期に発生した病態 (1601～1602)	先天奇形、変形及び染色体異常 (1701～1702)		1	11	224,742	—	—	—	—	—	—	—	—	—
		(1601)	1	11	220,360	1	15	338,320	9	183	5,768,664	5	108	4,781,422
ⅯⅡ 先天奇形、変形及び染色体異常 (1701～1702)	急性気管支炎及び慢性気管支炎		561	5,630	138,714,846	1,112	20,172	438,032,614	1,193	31,279	749,931,286	695	16,780	1,071,722,632
		(1800)	22,198	245,153	5,517,732,462	43,875	910,776	17,582,333,378	57,587	1,598,682	35,577,583,696	15,972	436,261	17,389,157,916
ⅯⅢ 損傷、中毒及びその他の外因の影響 (1901～1905)	骨折		87,403	1,050,416	21,821,117,358	188,339	3,759,456	75,346,489,300	277,648	7,276,655	177,592,087,188	166,600	3,911,186	197,004,276,028
		(1901)	57,027	711,351	14,252,694,566	124,903	2,501,298	49,869,479,766	194,181	5,067,131	125,421,691,160	123,406	2,884,600	145,048,604,596
ⅯⅣ 特発目的用コード (2210～2220)	骨折		58	570	14,072,168	153	2,457	59,762,896	177	4,738	106,722,534	94	2,579	98,561,736
		(2210～2220)	58	570	14,072,168	153	2,457	59,762,896	177	4,738	106,722,534	94	2,579	98,561,736

(注) 本表は、推出のあったデータの内の、疾病コードの記載があるものを集計したものである。

第6表－15 疾病分類別、診療種類別、点数（金額）階級別、件数・日数（回数）・点数（金額）（後期高齢者医療制度・現役並み所得者）

入院	平成24年度											
	20,000点以上～30,000点未満			30,000点以上～50,000点未満			50,000点以上～80,000点未満			80,000点以上		
	件数	日数	点数	件数	日数	点数	件数	日数	点数	件数	日数	点数
総 数												
Ⅰ 感 染 症 及 び 寄 生 虫 症 (0101－0109)	71,126	781,161	1,770,832,236	134,042	2,535,758	5,327,283,048	116,795	2,797,413	7,338,955,015	81,421	1,874,532	10,475,395,125
	1,690	17,363	42,220,174	2,327	39,973	91,399,689	2,025	49,208	127,089,395	1,415	35,822	194,337,356
	430	4,206	10,588,536	424	6,623	16,086,032	238	5,872	14,925,024	89	2,365	9,289,914
	178	2,345	4,459,791	516	12,267	20,994,266	352	9,519	21,622,050	82	2,273	8,494,601
(0102) 結 核												
(0103) 主として性的伝播様式をとる感染症	1	12	26,535	2	28	74,507	12	350	720,931	3	79	362,929
Ⅱ 新 生 物 (0201－0211)	10,317	87,163	257,893,546	17,877	232,287	707,222,030	18,551	371,614	1,174,582,039	17,835	408,091	2,180,274,500
	9,464	79,628	236,771,477	16,712	215,892	661,462,010	17,513	351,264	1,109,174,989	17,018	389,600	2,071,082,924
Ⅲ 血液及び造血器の疾患並びに免疫機構の障害 (0301－0302)	486	4,560	12,154,424	831	13,727	32,803,880	695	15,675	43,627,749	675	16,222	102,521,157
	3,682	47,852	91,836,634	6,817	139,056	272,263,855	5,316	139,563	330,602,717	1,875	47,972	218,958,712
Ⅳ 内 分 泌、栄 養 及 び 代 謝 疾 患 (0401－0403)	2,593	34,840	64,841,077	5,128	107,469	206,403,630	3,806	100,762	235,855,671	1,386	35,753	162,142,164
Ⅴ 精 神 及 び 行 動 の 障 害 (0501－0507)	2,306	53,676	60,063,120	11,479	337,314	430,436,141	1,917	55,542	113,764,739	332	9,592	34,391,732
	550	14,479	14,928,923	3,160	94,985	114,081,437	185	5,454	10,708,072	30	846	3,027,055
Ⅵ 神 経 系 の 疾 患 (0601－0606)	2,691	43,304	67,878,109	10,751	284,346	428,339,381	7,444	208,696	464,434,757	2,878	80,047	305,973,542
	6,017	24,087	141,823,382	5,923	37,813	244,182,099	1,913	24,399	113,397,097	311	6,324	34,121,917
Ⅶ 眼 及 び 付 属 器 の 疾 患 (0701－0704)	4,804	18,852	113,006,920	4,143	25,624	172,595,796	930	11,638	52,687,903	72	1,457	8,684,569
Ⅷ 耳 及 び 乳 腺 突 起 の 疾 患 (0801－0807)	321	2,619	7,905,005	201	2,671	7,529,173	99	1,824	6,415,366	34	623	3,643,486
	16,006	199,290	399,380,511	31,855	657,321	1,282,853,793	31,178	767,841	1,955,405,839	28,002	588,637	4,044,183,826
Ⅸ 循 環 器 系 の 疾 患 (0901－0912)	2,261	37,512	56,340,752	3,700	83,365	146,832,045	2,679	72,118	165,113,040	1,031	25,981	122,065,628
	2,998	20,248	71,813,411	2,414	36,584	94,607,780	2,083	41,367	131,944,052	6,412	73,399	1,083,203,364
(0902) 虚 血 性 心 疾 患												
	5,944	89,465	151,031,306	17,610	400,990	718,822,107	18,195	465,972	1,137,431,599	12,280	331,465	1,332,465,077
(0904－0908) 脳 血 管 疾 患												
	6,312	61,289	158,065,517	10,962	172,102	434,886,475	11,935	296,175	751,890,318	5,723	155,411	616,816,038
Ⅹ 呼 吸 器 系 の 疾 患 (1001－1011)	66	554	1,610,089	61	911	2,249,917	41	1,027	2,539,654	14	380	1,545,205
	3,113	29,520	78,152,548	5,279	80,233	208,381,959	5,049	124,557	318,078,760	2,074	56,856	219,118,495
(1004) 肺 炎												
	165	1,444	4,073,924	177	2,519	6,718,145	106	2,470	6,526,236	29	760	3,452,678
(1005) 急性気管支炎及び急性細気管支炎	19	141	468,656	67	518	2,658,939	74	810	4,762,434	15	222	1,372,722
	660	7,457	16,454,276	1,261	25,030	50,939,956	1,431	38,703	88,117,292	518	14,453	53,651,973
(1008－1009) 気管支炎及び慢性閉塞性肺疾患												
	338	4,678	8,388,513	508	9,203	19,974,891	419	10,905	25,644,031	101	2,681	10,985,441
(1010) 喘 息												
	6,834	63,019	170,234,697	9,319	134,493	365,339,550	7,404	149,326	462,718,954	4,295	101,638	498,977,667
Ⅺ 消 化 器 系 の 疾 患 (1101－1112)	971	11,596	24,373,307	1,609	27,026	63,171,503	1,169	26,906	72,549,070	485	11,975	57,267,819
	492	5,974	12,250,473	851	14,835	34,035,570	822	19,283	51,502,235	343	8,789	36,809,032
(1104－1105) 胃 及 び 十 二 指 腸 の 疾 患												
	605	6,247	14,882,680	1,021	19,835	40,869,553	996	26,374	61,771,401	329	9,050	35,794,549
Ⅻ 皮 膚 及 び 皮 下 組 織 の 疾 患 (1201－1203)												
	3,776	55,007	94,215,564	6,722	142,340	270,366,002	6,499	167,569	409,374,302	5,474	117,564	761,131,565
Ⅼ 筋 骨 格 系 及 び 結 合 組 織 の 疾 患 (1301－1310)												
	3,455	29,610	86,257,126	5,388	73,282	214,082,417	5,836	135,703	374,364,139	3,523	97,008	377,593,014
ⅭⅣ 腎 尿 路 系 殖 器 系 の 疾 患 (1401－1408)												
	1,875	15,714	46,753,057	2,865	40,437	113,320,320	4,003	97,924	262,580,875	3,083	85,599	329,774,513
(1401－1402) 糸球体疾患、腎尿管間質性疾患及び腎不全												
ⅮⅤ 妊 娠、分 娩 及 び 産 後 (1501－1504)												
(1501) 流 産												
ⅮⅥ 周 産 期 に 発 生 し た 病 態 (1601－1602)												
ⅮⅦ 先 天 奇 形、変 形 及 び 染 色 体 異 常 (1701－1702)	48	621	1,171,643	68	1,299	2,737,035	48	1,210	3,011,183	38	818	5,633,657
	1,253	15,745	31,233,088	2,142	43,540	86,051,184	2,231	59,968	139,198,161	843	22,065	93,346,641
ⅮⅧ 癌 症、悪 性 及 び 良 性 腫 瘍 所 見、良 性 腫 瘍 所 見 で 他 に 分 類 さ れ な い も の (1800)												
	5,321	69,648	133,477,397	10,346	204,168	415,434,006	12,692	326,278	806,387,681	7,838	177,618	967,599,829
ⅮⅨ 損 傷、中 毒 及 び そ の 他 の 外 因 の 影 響 (1901－1905)												
	3,241	44,638	81,336,742	6,471	130,214	259,987,213	8,867	230,324	565,796,170	5,305	119,611	653,184,018
(1901) 骨 折												
ⅮⅩ 特 殊 目 的 用 コ ー ド (2210－2220)	6	61	139,619	13	191	486,785	16	448	919,178	—	—	—

(注) 本表は、搬出のあったデータの内の、疾病コードの記載があるものを集計したものである。

第6表－15 疾病分類別、診療種類別、点数（金額）階級別、件数・日数（回数）・点数（金額）（後期高齢者医療制度・現役並み所得者）

入院外	平成21年度															
	疾病分類名			総数			500点未満			500点以上～1,000点未満			1,000点以上～2,000点未満			
	件数	日数	点数	件数	日数	点数	件数	日数	点数	件数	日数	点数	件数	日数	点数	
Ⅰ 感染症及び寄生虫症（0101～0109）	総数			数												
	12,375,357	22,898,825	20,176,102,546	4,270,852	4,656,523	1,333,982,166	3,008,027	4,395,317	2,232,321,426	2,685,619	5,596,322	3,797,708,628				
	272,550	549,080	376,385,577	111,481	123,088	29,691,309	61,151	93,290	43,292,520	49,963	114,618	71,107,954				
	22,095	34,617	25,393,299	9,003	9,650	2,861,623	5,693	8,458	4,067,292	4,333	8,067	6,076,045				
	(0101) 腸管感染症	9,296	13,944	18,156,695	2,764	2,852	768,240	1,637	1,923	1,264,543	2,485	3,637	3,565,059			
Ⅱ 新生児（0201～0211）	感染症			感染症			感染症			感染症			感染症			
	759,070	1,196,358	2,503,315,078	190,252	202,308	42,857,867	110,832	136,081	83,487,301	160,544	223,080	227,031,575				
	660,363	1,051,329	2,309,449,491	159,109	168,546	36,387,824	92,865	113,840	70,257,503	140,703	194,781	197,816,186				
	46,306	75,590	102,435,358	12,555	13,715	3,292,391	11,707	14,372	8,872,536	10,836	17,184	15,026,611				
	(0201～0210) 悪性新生物	1,307,878	2,198,606	2,257,395,491	291,798	302,146	103,347,122	351,877	435,566	271,523,149	347,834	595,288	494,767,601			
Ⅲ 血液及び造血器の疾患並びに免疫機構の障害（0301～0302）	血液及び造血器の疾患並びに免疫機構の障害（0301～0302）			血液及び造血器の疾患並びに免疫機構の障害（0301～0302）			血液及び造血器の疾患並びに免疫機構の障害（0301～0302）			血液及び造血器の疾患並びに免疫機構の障害（0301～0302）			血液及び造血器の疾患並びに免疫機構の障害（0301～0302）			
	749,249	1,253,007	1,506,926,789	118,090	122,658	39,266,390	214,371	247,097	164,500,788	196,522	317,853	281,152,057				
	(0402) 糖尿病	233,873	366,564	276,881,799	114,076	121,237	44,311,096	52,669	77,651	40,623,965	34,605	66,653	48,819,119			
	(0503) 統合失調症、統合失調型障害および妄想性障害	16,103	24,840	20,130,704	7,535	7,993	3,054,828	3,865	5,422	2,985,457	2,462	4,354	3,502,386			
	(0601～0606) 神経系の疾患	387,511	666,893	585,341,492	168,366	187,572	48,550,019	63,130	101,807	46,932,924	71,590	140,146	105,078,560			
Ⅳ 眼及び付属器の疾患（0701～0704）	眼及び付属器の疾患（0701～0704）			眼及び付属器の疾患（0701～0704）			眼及び付属器の疾患（0701～0704）			眼及び付属器の疾患（0701～0704）			眼及び付属器の疾患（0701～0704）			
	1,304,895	1,627,167	1,232,413,139	557,673	570,321	194,009,344	517,515	592,836	354,041,600	166,290	268,560	218,661,447				
	(0702) 白内障	384,028	479,530	366,582,023	176,949	180,754	60,333,970	146,642	167,786	99,055,171	40,007	66,289	53,204,159			
	(0801～0807) 耳及び聴覚系の疾患	151,960	292,832	124,493,898	70,142	83,730	19,526,939	41,631	75,122	30,020,222	29,061	76,310	39,518,708			
	(0901) 高血圧性疾患	3,630,591	6,176,860	5,349,076,175	1,145,713	1,200,018	398,948,043	820,934	1,141,465	636,103,048	915,832	1,637,692	1,301,819,025			
Ⅴ 呼吸器系の疾患（1001～1011）	呼吸器系の疾患（1001～1011）			呼吸器系の疾患（1001～1011）			呼吸器系の疾患（1001～1011）			呼吸器系の疾患（1001～1011）			呼吸器系の疾患（1001～1011）			
	2,190,766	3,844,518	3,043,246,393	670,664	695,381	260,634,649	531,103	757,167	417,443,860	596,763	1,104,997	843,400,003				
	(0902) 虚血性心疾患	420,008	657,100	704,856,911	129,060	134,448	38,459,564	87,838	113,489	67,094,943	162,089	175,022	143,164,323			
	(0904～0908) 脳血管疾患	506,195	866,287	799,253,665	181,041	195,372	52,805,091	86,757	123,021	65,553,896	97,439	175,022	143,658,282			
	(1001～1003) 急性上気道感染症	553,088	1,001,496	867,444,566	213,697	240,498	63,873,534	131,326	219,636	96,076,725	108,443	244,941	151,740,369			
Ⅵ 消化器系の疾患（1101～1112）	消化器系の疾患（1101～1112）			消化器系の疾患（1101～1112）			消化器系の疾患（1101～1112）			消化器系の疾患（1101～1112）			消化器系の疾患（1101～1112）			
	84,368	152,254	65,904,235	37,395	41,486	12,629,144	27,228	47,930	19,378,088	15,712	41,614	20,783,856				
	(1004) 肺炎	14,895	24,405	29,229,097	3,556	3,699	929,045	2,545	3,106	1,885,636	4,079	5,828	6,036,968			
	(1005) 急性気管支炎及び急性細気管支炎	22,149	35,638	20,580,281	8,229	8,666	2,858,618	7,770	11,701	5,385,709	4,274	9,087	5,907,765			
	(1007) 慢性副鼻腔炎	46,799	111,911	38,585,521	21,307	28,214	5,502,392	12,734	28,713	9,285,431	9,133	32,293	12,581,386			
Ⅶ 腎臓・泌尿器系の疾患（1201～1203）	腎臓・泌尿器系の疾患（1201～1203）			腎臓・泌尿器系の疾患（1201～1203）			腎臓・泌尿器系の疾患（1201～1203）			腎臓・泌尿器系の疾患（1201～1203）			腎臓・泌尿器系の疾患（1201～1203）			
	105,852	180,373	258,826,279	33,991	35,732	10,393,267	19,129	27,271	14,300,079	21,151	38,519	30,345,415				
	(1008～1009) 気管支炎及び慢性閉塞性肺疾患	123,487	210,784	204,485,320	45,506	47,875	14,126,794	24,343	35,422	18,367,501	25,650	48,120	36,584,762			
	(1101～1112) 胃及び十二指腸の疾患	822,428	1,491,020	1,185,918,574	286,561	307,539	87,700,334	172,963	251,358	131,393,952	192,569	374,452	275,317,203			
	(1106～1109) 肝疾患	436,830	824,376	620,545,667	138,944	146,048	48,755,567	99,803	147,863	76,739,280	111,025	225,190	158,335,906			
Ⅷ 皮膚及び皮下組織の疾患（1201～1203）	皮膚及び皮下組織の疾患（1201～1203）			皮膚及び皮下組織の疾患（1201～1203）			皮膚及び皮下組織の疾患（1201～1203）			皮膚及び皮下組織の疾患（1201～1203）			皮膚及び皮下組織の疾患（1201～1203）			
	77,622	176,380	136,657,109	17,423	18,395	5,547,752	16,745	22,968	12,871,164	22,510	45,932	32,163,412				
	(1201～1203) 皮膚及び皮下組織の疾患	377,084	570,821	237,338,062	241,346	270,232	65,404,133	82,528	137,291	56,482,488	35,676	88,658	49,212,145			
	(1301～1310) 筋骨格系及び結合組織の疾患	1,448,523	4,385,286	1,835,192,268	466,139	598,041	128,304,634	363,080	796,446	268,924,271	356,830	1,354,610	506,379,644			
	(1401～1408) 腎臓・泌尿器系の疾患	605,906	1,325,892	2,592,951,898	234,893	248,215	58,722,801	117,968	150,564	85,899,167	105,089	156,761	147,181,242			
Ⅸ 妊娠・分娩及び産後（1501～1504）	妊娠・分娩及び産後（1501～1504）			妊娠・分娩及び産後（1501～1504）			妊娠・分娩及び産後（1501～1504）			妊娠・分娩及び産後（1501～1504）			妊娠・分娩及び産後（1501～1504）			
	101,488	658,719	1,907,546,694	10,472	11,059	2,592,485	12,042	13,969	8,995,134	10,970	15,538	15,741,734				
	(1401～1402) 糸球体疾患、腎臓間質性疾患及び腎不全	84	182	95,531	36	44	9,128	19	41	15,201	12	42	15,459			
	(1501) 流産	11	14	8,936	5	6	988	1	1	963	4	6	4,818			
	(1601～1602) 先天奇形、変形及び染色体異常	20	29	31,385	10	10	2,258	5	5	3,258	2	2	2,574			
Ⅹ 先天奇形、変形及び染色体異常（1701～1702）	先天奇形、変形及び染色体異常（1701～1702）			先天奇形、変形及び染色体異常（1701～1702）			先天奇形、変形及び染色体異常（1701～1702）			先天奇形、変形及び染色体異常（1701～1702）			先天奇形、変形及び染色体異常（1701～1702）			
	13,997	20,867	21,369,388	5,968	6,324	1,547,822	3,244	4,094	2,306,588	2,346	3,688	3,311,323				
	(1701～1702) 先天奇形、変形及び染色体異常	206,054	323,102	286,768,084	78,101	85,167	20,634,203	42,538	58,997	30,925,336	42,173	73,569	61,786,681			
	(1800) 先天、後天及び両側性所見、両側性所見で特に分類されないもの（1800）	251,065	607,003	337,033,899	81,227	95,499	22,962,393	61,844	107,537	44,657,955	55,570	159,523	80,466,271			
	(1901) 骨折	94,847	233,425	128,824,563	33,377	37,365	9,675,908	20,536	35,440	15,022,477	20,238	59,205	28,968,905			
Ⅺ 特殊目的用コード（2210～2220）	特殊目的用コード（2210～2220）			特殊目的用コード（2210～2220）			特殊目的用コード（2210～2220）			特殊目的用コード（2210～2220）			特殊目的用コード（2210～2220）			
	2,474	3,577	4,220,884	818	819	286,796	1,076	1,157	739,220	354	541	465,117				

注）本表は、提出のあったデータの内の、疾病コードの記載があるものを集計したものである。

第6表－15 疾病分類別、診療種類別、点数（金額）階級別、件数（回数）・点数（金額）（後期高齢者医療制度・現役並み所得者）

食事・生活療養

平成21年度			総数			5,000円未満			5,000円以上～10,000円未満			10,000円以上～20,000円未満		
疾 病 分 類 名			件数		回数		金額		件数		回数		金額	
総 数			493,027	20,889,087	81,838	301,499	202,795,716	658,578	60,948	658,578	1,890,822	87,646	443,704,986	1,279,903,784
Ⅰ	感 染 症 及 び 寄 生 虫 症 (0101－0109)	感 染 症 (0101)	9,027	348,266	1,298	4,794	236,475,074	13,756	1,236	13,756	45,671	2,124	9,163,472	30,735,302
		腸 管 感 染 症 (0102)	1,957	48,126	476	1,853	32,255,902	4,906	444	4,906	512	11,030	3,239,664	7,373,450
		結 核 (0103)	1,312	71,241	120	425	48,183,618	286,286	109	1,191	3,675	167	794,630	2,464,468
		主として性的伝播様式をとる感染症	22	1,249	1	7	859,886	45	4	45	20	1	29,908	14,670
Ⅱ	新 生 児 病 (0201－0211)	感 染 症 (0201)	81,229	2,806,212	16,951	62,809	1,760,846,428	16,951	12,275	134,749	392,796	18,060	90,300,730	284,037,628
		悪 性 新 生 腫 瘍 (0210)	75,491	2,446,288	15,185	56,722	1,652,564,180	15,185	11,369	124,918	367,000	16,864	83,706,728	246,739,092
Ⅲ	血 液 及 び 造 血 器 の 疾 患 並 び に 免 疫 機 能 障 害 (0301－0302)	血 液 及 び 造 血 器 の 疾 患 (0301)	3,188	125,047	451	1,703	85,635,366	451	422	4,560	15,272	700	3,085,240	10,333,534
Ⅳ	内 分泌、栄養及び代謝疾患 (0401－0403)	糖 尿 病 (0402)	22,566	1,031,719	2,814	9,901	730,850,120	2,814	2,372	24,669	82,711	3,918	17,117,496	57,606,188
		骨 格 及 び 行 動 の 障 害 (0501－0507)	16,260	780,844	1,763	6,229	559,601,506	1,763	1,569	16,010	2,680	55,591	11,284,470	39,424,770
Ⅴ	精 神 及 び 行 動 の 障 害 (0501－0507)	統合失調症、統合失調型障害および妄想性障害 (0503)	17,353	1,293,809	647	2,298	873,636,254	647	573	6,195	1,022	22,256	4,170,826	15,096,000
		統合失調症、統合失調型障害および妄想性障害 (0503)	4,061	335,480	51	201	223,604,880	51	60	665	2,727	123	443,584	1,829,070
Ⅵ	神 経 系 の 疾 患 (0601－0606)	脳 血 管 疾 患 (0601)	26,140	1,645,905	2,319	7,728	1,123,625,350	2,319	1,643	17,956	2,580	56,119	12,098,142	38,028,738
Ⅶ	眼 及 び 付 属 器 の 疾 患 (0701－0704)	内 障 (0702)	18,259	238,253	8,014	32,596	158,434,678	8,014	5,268	57,028	3,518	72,902	37,515,026	48,548,050
		外 障 (0704)	12,256	139,777	5,370	22,580	93,242,970	5,370	4,063	43,760	2,281	46,191	28,950,438	30,919,142
Ⅷ	耳 及 び 乳 腺 器 官 の 疾 患 (0801－0807)	中 耳 疾 患 (0801)	1,606	28,068	501	1,870	18,898,582	501	422	4,552	9,066	429	3,017,028	6,089,290
Ⅸ	循 環 器 系 の 疾 患 (0901－0912)	高 血 圧 性 疾 患 (0901)	125,885	5,866,054	18,821	70,997	4,081,233,762	18,821	13,376	138,964	412,216	19,359	95,959,544	284,917,760
		心 筋 梗 塞 性 心 疾 患 (0902)	13,190	618,464	1,996	7,153	421,573,458	1,996	1,444	15,695	2,064	44,968	10,439,388	30,230,558
Ⅹ	呼 吸 器 系 の 疾 患 (1001－1011)	気 管 支 炎 及 び 慢 性 気 管 支 炎 (1001)	19,716	452,777	7,637	30,493	318,637,080	7,637	3,560	34,792	3,105	63,052	24,702,276	44,618,400
		肺 結 核 (1002)	57,755	3,387,569	4,262	15,066	2,352,837,296	4,262	3,958	42,808	7,337	158,589	29,065,554	108,609,788
Ⅺ	消 化 器 系 の 疾 患 (1101－1112)	急 性 上 気 道 感 染 症 (1101)	38,298	1,545,095	4,450	16,645	1,045,351,010	4,450	4,738	52,612	8,973	197,750	35,132,382	132,261,004
		胃 及 び 十 二 指 腸 の 疾 患 (1104)	359	8,811	74	321	5,875,940	74	89	992	108	2,329	662,562	1,541,954
Ⅻ	皮 膚 及 び 皮 下 組 織 の 疾 患 (1201－1203)	急 性 気 管 支 炎 及 び 慢 性 気 管 支 炎 (1201)	17,104	632,773	1,982	7,415	426,946,104	1,982	2,208	24,579	4,449	98,504	16,419,496	65,855,532
		慢 性 気 管 支 炎 及 び 慢 性 気 管 支 炎 (1202)	719	20,307	110	415	13,589,426	110	123	1,417	228	4,888	951,072	3,293,976
Ⅼ	腎 尿 路 系 生 殖 器 系 の 疾 患 (1401－1408)	腎 尿 路 系 生 殖 器 系 の 疾 患 (1401)	208	4,468	36	136	2,983,224	36	43	514	92	1,932	338,046	1,286,302
		腎 尿 路 系 生 殖 器 系 の 疾 患 (1402)	4,405	220,943	428	1,620	150,824,630	428	409	4,523	17,616	807	3,017,644	11,795,416
Ⅽ	婦 科 疾 患 (1501－1504)	婦 科 疾 患 (1501)	1,835	75,514	239	831	51,322,688	239	216	2,356	424	9,256	1,565,256	6,166,340
		婦 科 疾 患 (1502)	39,537	1,027,319	11,587	39,231	701,024,832	11,587	7,395	80,138	8,572	181,386	53,851,350	122,761,064
Ⅾ	筋 骨 格 系 及 び 結 合 組 織 の 疾 患 (1301－1310)	筋 骨 格 系 及 び 結 合 組 織 の 疾 患 (1301)	5,673	196,270	1,132	3,855	134,279,662	1,132	887	9,715	25,506	1,201	6,554,958	17,376,486
		筋 骨 格 系 及 び 結 合 組 織 の 疾 患 (1302)	3,097	127,927	366	1,286	88,812,084	366	359	3,775	635	13,508	2,589,534	9,354,588
Ⅿ	腎 尿 路 系 生 殖 器 系 の 疾 患 (1401－1408)	腎 尿 路 系 生 殖 器 系 の 疾 患 (1401)	29,116	1,412,777	3,434	12,545	957,066,736	3,434	2,606	29,173	4,457	99,111	19,189,466	65,543,334
		腎 尿 路 系 生 殖 器 系 の 疾 患 (1402)	23,253	910,343	3,965	14,512	639,191,002	3,965	3,112	33,946	102,812	4,836	22,924,106	69,901,024
ⅰ	婦 科 疾 患 (1501－1504)	婦 科 疾 患 (1501)	13,987	650,144	1,718	6,124	463,721,796	1,718	1,459	15,319	50,820	35,409,642	10,633,846	35,409,642
		婦 科 疾 患 (1502)	－	－	－	－	－	－	－	－	－	－	－	－
ⅱ	筋 骨 格 系 及 び 結 合 組 織 の 疾 患 (1301－1310)	筋 骨 格 系 及 び 結 合 組 織 の 疾 患 (1301)	－	－	－	－	－	－	－	－	－	－	－	－
		筋 骨 格 系 及 び 結 合 組 織 の 疾 患 (1302)	1	90	－	－	－	－	－	－	－	－	－	－
ⅲ	腎 尿 路 系 生 殖 器 系 の 疾 患 (1401－1408)	腎 尿 路 系 生 殖 器 系 の 疾 患 (1401)	271	10,546	59	197	133,372	59	41	474	51	1,124	311,858	754,824
		腎 尿 路 系 生 殖 器 系 の 疾 患 (1402)	8,440	359,751	1,518	5,335	3,566,616	1,518	1,073	11,622	30,649	1,417	7,768,234	20,540,974
ⅳ	婦 科 疾 患 (1501－1504)	婦 科 疾 患 (1501)	45,070	2,266,899	4,612	16,826	11,223,268	4,612	3,975	43,504	152,329	6,876	28,973,140	101,595,430
		婦 科 疾 患 (1502)	29,623	1,554,806	2,408	9,108	6,078,688	2,408	2,361	25,949	4,136	91,856	17,295,300	61,182,030
ⅳ	特 殊 目 的 用 コ ー ド (2210－2220)	特 殊 目 的 用 コ ー ド (2210)	35	1,616	7	28	15,108	28	2	21	5	88	14,422	67,248

(注) 本表は、推出のあったデータの記載があるものを集計したものである。

第6表－15 疾病分類別、診療種類別、点数（金額）階級別、件数・回数（回数）・点数（金額）（後期高齢者医療制度・現役並み所得者）

食事・生活療養

疾病分類名			20,000円以上～40,000円未満			40,000円以上～60,000円未満			60,000円以上～70,000円未満			70,000円以上			
			件数	回数	金額	件数	回数	金額	件数	回数	金額	件数	回数	金額	
総数			97,177	4,115,562	2,796,519,936	87,169	6,798,934	4,534,700,672	69,668	6,326,751	4,457,726,646	8,581	796,941	608,677,398	
	Ⅰ 感染症及び寄生虫症 (0101～0109)	数	1,937	82,072	55,332,644	1,456	113,171	75,171,954	912	82,857	58,334,678	64	5,945	4,534,142	
			(0101) 腸管感染症	313	12,886	8,665,946	146	11,423	7,511,568	59	5,367	3,739,044	7	651	496,496
			(0102) 結核	276	11,769	7,903,818	362	28,726	19,064,304	270	24,711	17,102,688	8	744	567,424
(0103) 主として性的伝播様式をとる感染症		5	199	137,170	2	151	105,652	9	827	568,006	—	—	—		
Ⅱ 新生物 (0201～0211)	(0201～0210) 悪性新生物	18,524	785,355	528,954,798	11,348	861,230	574,883,178	3,812	345,206	242,300,190	259	24,067	18,363,456		
		17,648	749,003	504,481,272	10,723	812,857	542,791,988	3,477	314,878	220,973,220	225	20,910	15,954,636		
Ⅲ 血液及び造血器の疾患並びに免疫機構の障害 (0301～0302)	(0402) 糖尿病	737	31,246	21,240,890	518	39,559	26,555,070	325	29,455	20,795,208	35	3,252	2,480,210		
		4,977	203,423	142,448,776	3,544	263,884	179,967,422	4,000	359,704	260,252,186	941	87,427	66,724,334		
Ⅳ 内分泌、栄養及び代謝疾患 (0401～0403)	(0503) 統合失調症、統合失調型障害および妄想性障害	3,625	146,466	103,914,798	2,476	181,582	125,168,050	3,278	294,225	213,927,284	869	80,741	61,620,320		
		1,648	73,341	49,544,792	6,935	591,142	385,957,442	6,262	573,850	398,472,720	266	24,727	18,862,928		
Ⅴ 精神及び行動の障害 (0501～0507)	(0601～0606)	246	11,386	7,573,474	2,115	185,836	120,447,364	1,453	133,456	92,255,416	13	1,209	922,064		
		3,429	147,463	99,850,390	7,148	590,106	390,154,990	8,304	759,889	527,466,478	717	66,644	50,856,998		
Ⅵ 神経系の疾患 (0601～0606)	(0702) 白内障	1,034	41,031	27,561,852	261	19,831	13,276,836	140	12,634	8,957,926	24	2,231	1,700,802		
		395	14,961	10,079,866	71	5,537	3,706,306	66	5,918	4,217,620	10	930	709,280		
Ⅶ 耳及び乳線突起の疾患 (0801～0807)	(0901) 高血圧性疾患	190	7,378	4,993,540	46	3,580	2,355,750	13	1,157	844,360	5	465	354,640		
		24,570	1,027,752	710,034,854	22,285	1,715,200	1,154,174,602	23,715	2,151,896	1,520,129,982	3,759	349,029	266,689,072		
Ⅷ 循環器系の疾患 (0901～0912)	(0902) 虚血性心疾患	2,484	107,233	71,957,608	2,593	206,218	134,387,082	2,257	204,492	144,857,074	352	32,705	24,952,950		
		2,787	112,070	79,046,712	1,536	113,649	77,685,968	987	89,052	63,454,526	104	9,669	7,378,912		
(0904～0908) 脳血管疾患	(1001～1011)	10,556	451,212	308,843,114	12,792	1,000,594	671,497,620	16,198	1,472,703	1,036,139,806	2,652	246,157	188,207,264		
		9,517	403,333	270,846,500	6,626	510,565	339,027,558	3,655	332,690	232,939,666	339	31,500	24,042,538		
(1001～1003) 急性上気道感染症	(1004) 肺炎	49	2,042	1,361,632	31	2,392	1,585,754	8	735	514,518	—	—	—		
		4,679	196,639	132,249,288	2,639	201,221	133,889,474	1,067	96,983	67,909,166	80	7,432	5,679,044		
(1005) 急性気管支炎及び急性細気管支炎	(1007) 慢性副鼻腔炎	170	6,994	4,657,604	76	5,506	3,658,490	12	1,087	752,798	—	—	—		
		22	778	528,630	14	1,018	681,096	1	90	64,440	—	—	—		
(1008～1009) 気管支炎及び慢性閉塞性肺疾患	(1010) 喘息	904	38,650	25,932,302	886	69,920	46,306,404	853	77,653	54,324,432	118	10,961	8,363,968		
		407	17,246	11,546,958	300	23,181	15,369,712	218	19,762	13,919,464	31	2,882	2,197,418		
ⅨⅠ 消化器系の疾患 (1101～1112)	(1104～1105) 胃及び十二指腸の疾患	6,289	259,229	176,482,924	3,412	260,057	173,948,036	2,065	187,104	132,195,326	217	20,174	15,384,826		
		1,149	47,635	32,347,344	709	55,521	36,658,974	511	46,227	32,811,274	84	7,811	5,956,882		
(1106～1109) 肝炎	(1201～1203)	816	33,681	23,381,236	495	36,543	24,938,334	378	34,074	24,263,270	48	4,460	3,401,884		
		874	37,229	25,160,238	697	54,638	36,385,980	571	51,817	36,488,990	53	4,927	3,757,044		
ⅨⅡ 皮膚及び皮下組織の疾患 (1201～1203)	(1301～1310)	7,060	310,648	206,980,664	6,907	538,769	356,451,566	4,153	376,187	265,190,528	499	46,344	35,379,968		
		4,390	180,776	125,125,316	3,019	222,856	152,654,498	3,411	307,132	221,930,640	520	48,309	36,866,594		
ⅨⅢ 筋骨格系及び結合組織の疾患 (1301～1310)	(1401～1408)	2,867	117,510	82,712,864	2,154	156,973	108,569,164	2,870	257,874	187,386,748	490	45,524	34,741,904		
		糸状体疾患、腎尿管間質性疾患及び腎不全			—	—	—	—	—	—	—	—	—	—	
ⅨⅣ 腎尿路系疾患及び腎不全	(1501～1504)	—	—	—	—	—	—	—	—	—	—	—	—	—	
		妊娠、分娩及び産後			—	—	—	—	—	—	—	—	—	—	
ⅨⅤ 妊娠、分娩及び産後	(1601～1602)	—	—	—	—	—	—	—	—	—	—	—	—	—	
		先天奇形、変形及び染色体異常			—	—	—	—	—	—	—	—	—	—	
ⅨⅥ 先天奇形、変形及び染色体異常 (1701～1702)	(1800)	37	1,611	1,085,334	36	2,836	1,873,212	47	4,304	2,978,452	—	—	—		
		1,507	64,542	43,710,542	1,533	120,613	80,281,248	1,267	115,378	80,689,314	125	11,612	8,864,074		
ⅨⅦ 産後、産後及び産後期所見、異常産後所見で他に分類されないもの (1800)	(1901～1905)	10,451	458,928	307,019,700	11,384	889,707	590,813,594	7,014	635,317	447,638,058	758	70,288	53,815,772		
		7,447	328,737	219,757,328	8,201	639,396	424,913,512	4,594	415,653	293,190,944	476	44,107	33,791,674		
ⅨⅧ 損傷、中毒及びその他の外因の影響 (1901～1905)	(2210～2220)	6	205	146,382	13	1,100	708,636	2	174	121,944	—	—	—		
		骨折			—	—	—	—	—	—	—	—	—		

(注) 本表は、推出のあったデータの内の、疾病コードの記載があるものを集計したものである。

第6表－15 疾病分類別、診療種類別、点数（金額）階級別、件数・回数・点数（金額）（後期高齢者医療制度・現役並み所得者）

入院＋食事・生活療養(医科)

疾病分類名			総数			50,000円未満			50,000円以上～100,000円未満			100,000円以上～200,000円未満			
			件数	日数	金額	件数	日数	金額	件数	日数	金額	件数	日数	金額	
総数	数		534,347	8,528,237	278,309,658,414	15,214	25,747	459,628,770	35,137	89,239	2,618,159,340	72,978	337,185	10,886,640,044	
	Ⅰ 感染症及び寄生虫症 (0101～0109)		10,224	154,186	5,100,446,258	337	523	10,228,882	712	1,811	51,759,200	1,538	7,731	229,035,322	
	(0101) 腸管感染症		2,189	23,392	655,605,698	110	131	3,387,938	263	697	19,218,232	576	2,928	84,665,833	
	(0102) 結核		1,414	27,677	635,452,032	38	77	1,197,754	73	177	5,387,282	159	856	23,481,822	
Ⅱ 新生物 (0201～0211)	(0103) 主として性的伝播様式をとる感染症		24	497	13,486,756	—	—	—	1	3	79,980	4	19	526,478	
	(0201～0210) 悪性新生物		87,597	1,179,041	47,518,810,658	2,500	3,223	78,905,986	6,665	15,526	513,093,094	12,973	53,837	1,882,153,386	
			81,506	1,109,056	44,736,488,124	2,291	2,941	72,431,728	6,172	14,391	475,590,346	11,535	48,677	1,674,800,458	
			3,521	53,693	2,093,774,776	85	198	2,505,470	219	531	16,530,448	477	2,269	71,892,738	
Ⅲ 血液及び造血器の疾患並びに免疫機構の障害 (0301～0302)	Ⅳ 内分泌、栄養及び代謝疾患 (0401～0403)		24,226	406,956	10,590,069,174	789	2,530	23,050,666	1,837	5,075	135,581,192	3,424	18,489	507,014,064	
	(0402) 糖尿病		17,290	301,777	7,736,249,802	548	1,970	16,050,434	1,183	3,341	87,172,942	2,284	12,629	339,501,782	
	Ⅴ 精神及び行動の障害 (0501～0507)		18,298	472,363	7,506,293,332	319	601	8,956,032	635	2,300	46,394,612	1,036	8,317	154,351,422	
	(0503) 統合失調症、統合失調型障害および妄想性障害		4,193	118,404	1,680,087,628	28	68	732,720	67	294	5,210,552	114	1,057	16,946,232	
Ⅵ 神経系の疾患 (0601～0606)	Ⅶ 眼及び付属器の疾患 (0701～0704)		28,835	639,307	14,336,819,578	533	793	15,941,698	1,813	4,630	134,961,020	2,398	12,999	353,156,936	
	(0702) 白内障		19,301	103,736	6,163,886,474	889	1,291	24,958,452	666	1,738	45,440,250	3,374	7,358	569,861,136	
			12,845	63,048	3,952,166,492	573	774	16,384,186	275	735	17,927,856	1,921	3,652	334,660,082	
			1,649	11,461	386,405,122	100	119	3,258,284	292	663	22,802,892	546	2,486	80,161,064	
Ⅷ 耳及び乳線突起の疾患 (0801～0807)	Ⅸ 循環器系の疾患 (0901～0912)		137,050	2,338,059	84,445,197,086	3,214	5,766	97,448,232	7,443	18,772	545,813,554	17,391	76,719	2,648,605,182	
	(0901) 高血圧性疾患		14,321	247,146	5,820,165,876	684	1,902	19,207,600	1,332	4,351	97,486,712	2,212	14,296	325,810,462	
	(0902) 虚血性心疾患		20,601	191,460	15,057,730,960	442	701	14,173,750	1,020	2,059	71,821,636	4,846	14,835	784,275,760	
	(0904～0908) 脳血管疾患		63,103	1,329,880	36,795,939,116	1,029	1,432	30,857,918	2,533	6,555	188,393,390	4,936	25,406	739,184,274	
	Ⅹ 呼吸器系の疾患 (1001～1011)		45,027	727,072	21,821,669,864	1,160	1,603	36,545,008	2,614	6,447	195,386,946	5,714	28,674	853,509,610	
	(1001～1003) 急性上気道感染症		385	3,866	109,082,330	21	56	568,952	49	144	3,699,720	120	691	18,203,506	
Ⅺ 消化器系の疾患 (1101～1112)	(1004) 肺炎		20,310	311,289	9,220,441,310	550	710	17,887,040	1,202	2,964	89,569,272	2,751	14,016	413,595,136	
	(1005) 急性気管支炎及び慢性気管支炎		768	8,586	255,985,530	32	38	906,918	73	198	5,593,984	155	848	23,837,412	
	(1007) 慢性副鼻腔炎		211	1,814	98,825,254	11	15	293,002	10	21	645,500	13	64	2,043,822	
	(1008～1009) 気管支炎及び慢性閉塞性肺疾患		4,885	90,395	2,357,338,768	128	201	3,956,442	259	674	19,317,144	556	3,066	82,578,080	
	(1010) 喘息		1,974	30,489	769,476,938	78	116	2,294,462	146	389	10,797,312	332	1,952	48,526,492	
	ⅩⅠ 消化器系の疾患 (1101～1112)		43,859	505,362	17,483,931,226	1,748	2,802	52,964,510	3,979	9,442	295,174,614	9,638	37,967	1,393,257,260	
ⅩⅡ 皮膚及び皮下組織の疾患 (1201～1203)	(1104～1105) 胃及び十二指腸の疾患		6,306	87,006	2,530,201,096	273	739	8,027,540	624	1,632	45,790,496	1,049	5,226	153,722,498	
	(1106～1109) 肝疾患		3,358	52,892	1,530,633,014	100	226	3,046,088	232	636	17,019,236	459	2,502	68,870,502	
	ⅩⅡ 皮膚及び皮下組織の疾患 (1201～1203)		3,961	66,127	1,762,642,944	140	349	3,680,878	251	657	18,332,744	556	3,066	84,160,346	
	ⅩⅢ 筋骨格系及び結合組織の疾患 (1301～1310)		29,971	522,560	17,101,073,088	1,026	2,052	29,897,400	2,283	6,652	169,584,170	3,577	22,458	523,607,048	
ⅩⅣ 腎尿路系生殖器系の疾患 (1401～1408)	(1401～1402) 糸球体疾患、腎尿管間質性疾患及び腎不全		24,443	359,448	11,845,063,550	800	1,195	24,213,878	1,815	4,451	135,443,916	3,292	15,280	487,733,826	
			14,747	250,943	8,327,578,326	336	410	10,458,768	724	1,723	54,010,066	1,679	7,548	253,844,106	
	ⅩⅤ 妊娠、分娩及び産後 (1501～1504)		—	—	—	—	—	—	—	—	—	—	—	—	—
	(1501) 流産		—	—	—	—	—	—	—	—	—	—	—	—	—
ⅩⅥ 周産期に発生した病態 (1601～1602)	ⅩⅦ 先天奇形、変形及び染色体異常 (1701～1702)		1	30	1,018,470	—	—	—	—	—	—	—	—	—	—
			281	4,228	141,391,040	13	14	395,344	18	37	1,274,754	45	197	6,824,920	
	ⅩⅧ 癌、腫瘍及び悪性新生物所見・悪性新生物で他に分類されないもの (1800)		9,598	154,368	4,089,489,690	313	488	9,423,198	981	2,417	73,758,460	1,679	8,209	246,224,816	
	ⅩⅨ 損傷、中毒及びその他の外因の影響 (1901～1905)		46,458	829,506	25,903,542,120	1,247	2,198	37,233,696	2,912	8,083	216,680,540	5,311	31,104	793,648,720	
ⅩⅩ 特徴目的用コード (2210～2220)	(1901) 骨折		30,067	557,887	17,336,883,054	821	1,559	24,365,702	1,688	4,971	124,418,432	3,162	19,901	474,545,698	
			47	734	18,133,964	1	2	21,156	2	7	146,934	9	25	1,442,248	

(注) 本表は、推出のあったデータの内の、疾病コードの記載があるものを集計したものである。

第6表－15 疾病分類別、診療種類別、点数（金額）階級別、件数・日数（回数）・点数（金額）（後期高齢者医療制度・現役並み所得者）

入院＋食事・生活療養(医科)

疾病分類名			200,000円以上～300,000円未満			300,000円以上～500,000円未満			500,000円以上～800,000円未満			800,000円以上		
			件数	日数	金額	件数	日数	金額	件数	日数	金額	件数	日数	金額
総数			63,438	552,461	15,728,648,658	125,010	2,216,994	50,096,537,222	130,674	3,142,636	82,184,412,680	91,896	2,163,975	116,335,631,700
	Ⅰ 感染症及び寄生虫症 (0101～0109)	腸管感染症 (0101)	1,555	13,730	388,570,006	2,304	36,829	906,889,356	2,175	52,414	1,370,998,818	1,603	41,148	2,142,964,674
		核 (0102)	430	3,829	105,726,750	452	6,841	173,292,964	250	6,036	157,944,688	108	2,930	111,369,292
		(0103) 主として性的伝播様式をとる感染症	148	1,570	37,514,862	430	9,409	178,595,596	462	12,652	283,172,744	104	2,936	106,101,972
Ⅱ 新生物 (0201～0211)	悪性新生物 (0201～0210)	9,692	71,579	2,421,059,286	17,337	212,429	6,854,759,640	19,129	377,173	12,168,289,432	19,301	445,274	23,600,549,834	
Ⅲ 血液及び造血器の疾患並びに免疫機構の障害 (0301～0302)	Ⅳ 内分泌、栄養及び代謝疾患 (0401～0403)	8,880	65,644	2,219,647,220	16,188	197,004	6,401,658,754	18,036	355,661	11,477,919,642	18,404	424,738	22,414,439,976	
Ⅴ 精神及び行動の障害 (0501～0507)	Ⅵ 神経系の疾患 (0601～0606)	448	3,613	111,428,854	800	12,339	317,824,204	769	17,263	486,492,710	723	17,480	1,087,100,352	
(0503) 統合失調症、統合失調型障害および妄想性障害	Ⅶ 眼及び付属器の疾患 (0701～0704)	3,151	32,661	781,829,060	6,273	118,752	2,504,436,052	6,388	167,400	3,970,461,246	2,364	62,049	2,667,696,894	
(0402) 糖尿病	Ⅷ 耳及び乳線突起の疾患 (0801～0807)	2,198	23,560	545,019,136	4,608	89,010	1,854,243,322	4,714	124,878	2,911,413,474	1,755	46,389	1,982,848,712	
Ⅸ 精神及び行動の障害 (0501～0507)	Ⅹ 呼吸器系の疾患 (1001～1011)	1,232	21,041	312,143,780	11,560	337,116	4,739,069,016	3,123	91,614	1,837,695,642	393	11,374	407,682,828	
(0503) 統合失調症、統合失調型障害および妄想性障害	Ⅺ 消化器系の疾患 (1101～1112)	229	4,634	58,373,556	3,395	101,691	1,376,662,164	327	9,737	187,907,790	33	923	34,254,614	
Ⅻ 神経系の疾患 (0601～0606)	Ⅻ 循環器系の疾患 (0901～0912)	2,085	24,906	520,755,094	8,994	228,560	3,721,322,186	9,494	268,696	5,880,679,186	3,518	98,723	3,710,003,458	
Ⅼ 眼及び付属器の疾患 (0701～0704)	Ⅼ 呼吸器系の疾患 (1001～1011)	6,063	23,011	1,444,847,860	5,694	35,171	2,350,922,546	2,258	27,823	1,337,722,888	357	7,344	390,133,342	
(0702) 白内障	Ⅽ 消化器系の疾患 (1101～1112)	4,813	17,885	1,146,299,940	3,989	24,265	1,662,860,020	1,183	13,836	668,875,402	91	1,901	105,159,006	
Ⅽ 耳及び乳線突起の疾患 (0801～0807)	Ⅽ 消化器系の疾患 (1101～1112)	331	2,586	80,881,144	229	2,791	84,940,002	111	2,045	71,903,750	40	771	42,457,986	
Ⅾ 循環器系の疾患 (0901～0912)	Ⅾ 消化器系の疾患 (1101～1112)	13,716	126,166	3,387,910,022	28,334	541,412	11,381,894,102	35,944	897,848	22,456,878,976	31,008	671,376	43,926,647,018	
(0901) 高血圧性疾患	Ⅿ 消化器系の疾患 (1201～1203)	1,982	28,215	495,800,804	3,563	77,076	1,412,315,862	3,324	89,739	2,050,821,278	1,224	31,567	1,418,723,158	
(0902) 虚血性心疾患	Ⅿ 消化器系の疾患 (1201～1203)	3,053	16,680	726,117,678	2,394	33,817	934,339,032	2,284	46,216	1,450,159,708	6,562	77,152	11,076,843,396	
(0904～0908) 脳血管疾患	Ⅿ 消化器系の疾患 (1201～1203)	4,481	46,476	1,120,472,692	14,514	305,191	5,918,583,212	21,402	559,604	13,297,997,844	14,208	385,216	15,500,449,786	
Ⅿ 呼吸器系の疾患 (1001～1011)	Ⅿ 消化器系の疾患 (1201～1203)	5,836	50,230	1,460,179,544	10,458	151,049	4,137,176,370	12,567	306,656	7,994,746,414	6,678	182,413	7,144,125,972	
(1001～1003) 急性上気道感染症	Ⅿ 消化器系の疾患 (1201～1203)	71	588	17,153,428	66	916	24,968,832	42	1,030	26,820,206	16	441	17,677,686	
(1004) 肺炎	Ⅿ 消化器系の疾患 (1201～1203)	2,879	24,767	721,734,602	5,129	72,297	2,022,435,914	5,354	129,212	3,395,895,888	2,445	67,323	2,559,623,458	
(1005) 急性気管支炎及び急性細気管支炎	Ⅿ 消化器系の疾患 (1201～1203)	177	1,542	43,691,536	183	2,454	70,392,548	111	2,526	69,481,704	37	980	42,081,428	
(1007) 慢性副鼻腔炎	Ⅿ 消化器系の疾患 (1201～1203)	20	151	5,021,064	66	514	26,726,682	74	806	48,346,954	17	243	15,748,230	
(1008～1009) 気管支炎及び慢性閉塞性肺疾患	Ⅿ 消化器系の疾患 (1201～1203)	595	5,803	148,538,768	1,088	19,047	437,818,004	1,635	44,089	1,022,416,122	624	17,515	642,714,208	
(1010) 喘息	Ⅿ 消化器系の疾患 (1201～1203)	294	3,160	72,687,674	518	9,159	201,233,988	482	12,378	301,211,580	124	3,335	132,725,430	
Ⅿ 消化器系の疾患 (1101～1112)	Ⅿ 消化器系の疾患 (1201～1203)	6,458	51,973	1,606,324,232	9,265	127,435	3,627,486,396	8,015	162,480	5,020,563,706	4,756	113,263	5,488,160,508	
(1104～1105) 胃及び十二指腸の疾患	Ⅿ 消化器系の疾患 (1201～1203)	885	9,468	222,192,368	1,596	25,293	628,089,622	1,323	30,737	826,848,598	556	13,911	645,529,974	
(1106～1109) 肝疾患	Ⅿ 消化器系の疾患 (1201～1203)	430	4,105	106,821,726	819	13,759	325,376,424	905	21,082	570,058,186	413	10,582	439,440,852	
Ⅿ 皮膚及び皮下組織の疾患 (1201～1203)	Ⅿ 消化器系の疾患 (1201～1203)	568	5,282	141,221,482	901	15,315	361,581,124	1,139	30,151	717,209,662	406	11,307	436,456,708	
Ⅿ 筋骨格系及び結合組織の疾患 (1301～1310)	Ⅿ 消化器系の疾患 (1201～1203)	3,290	39,954	821,591,182	6,136	120,677	2,445,794,638	7,576	196,145	4,786,580,152	6,083	134,622	8,324,018,498	
Ⅿ 腎尿路上生殖器系の疾患 (1401～1408)	Ⅿ 消化器系の疾患 (1201～1203)	3,239	23,884	809,113,486	5,233	67,259	2,077,285,310	5,680	125,555	3,649,402,708	4,384	121,824	4,661,870,426	
(1401～1402) 糸状体疾患、腎尿管間質性疾患及び腎不全	Ⅿ 消化器系の疾患 (1201～1203)	1,759	12,973	439,602,244	2,759	36,197	1,089,360,212	3,656	84,625	2,403,453,436	3,834	107,467	4,076,849,494	
Ⅿ 妊娠、分娩及び産じょく (1501～1504)	Ⅿ 消化器系の疾患 (1201～1203)	—	—	—	—	—	—	—	—	—	—	—	—	—
(1501) 流産	Ⅿ 消化器系の疾患 (1201～1203)	—	—	—	—	—	—	—	—	—	—	—	—	—
Ⅿ 周産期に発生した病態 (1601～1602)	Ⅿ 消化器系の疾患 (1201～1203)	—	—	—	—	—	—	—	—	—	—	—	—	—
Ⅿ 先天奇形、変形及び染色体異常 (1701～1702)	Ⅿ 消化器系の疾患 (1201～1203)	40	407	10,145,180	66	1,160	26,219,434	55	1,418	34,000,152	44	995	62,531,256	
Ⅿ 産後、産後及び産後期所見・異常産後所見で他に分類されないもの (1800)	Ⅿ 消化器系の疾患 (1201～1203)	1,115	11,628	277,828,944	1,940	36,127	772,418,126	2,569	68,836	1,615,437,760	1,001	26,663	1,094,398,386	
Ⅿ 損傷、中毒及びその他の外因の影響 (1901～1905)	Ⅿ 消化器系の疾患 (1201～1203)	4,613	49,749	1,151,336,362	9,475	172,440	3,782,437,338	13,664	348,613	8,774,390,374	9,236	217,319	11,147,815,090	
(1901) 骨折	Ⅿ 消化器系の疾患 (1201～1203)	2,788	32,126	697,120,098	5,900	109,739	2,352,488,604	9,401	241,466	6,084,945,010	6,307	148,125	7,578,999,510	
Ⅿ 特殊目的用コード (2210～2220)	Ⅿ 消化器系の疾患 (1201～1203)	6	61	1,483,140	11	133	4,081,382	18	506	10,959,104	—	—	—	—

(注) 本表は、推出のあったデータの内の、疾病コードの記載があるものを集計したものである。

第6表－16 疾病分類別、診療種類別、点数（金額）階級別、件数・日数（回数）・点数（金額）（後期高齢者医療制度・一般）

入院		疾病分類名		総数			5,000点未満			5,000点以上～10,000点未満			10,000点以上～20,000点未満			
		件数	日数	点数	件数	日数	点数	件数	日数	点数	件数	日数	点数	件数	日数	点数
Ⅰ 感染症及び寄生虫症 (0101～0109)	総数	8,995,807	169,577,003	419,508,603,641	290,903	595,143	932,420,237	502,934	1,621,939	3,825,150,609	1,109,930	7,630,413	16,680,781,533			
	I 感染症及び寄生虫症 (0101～0109)	154,370	2,510,648	6,963,078,570	5,874	12,914	19,220,836	11,050	33,873	84,717,903	24,349	152,170	383,346,396			
	(0101) 腸管感染症	36,419	432,463	1,087,536,723	2,026	3,287	6,834,028	4,443	13,246	34,121,631	9,140	53,811	135,729,794			
	(0102) 結核	22,619	485,641	970,524,081	584	1,463	1,875,019	1,029	3,261	7,946,546	2,434	17,103	36,262,321			
Ⅱ 新生物 (0201～0211)	(0103) 主として性的伝播様式をとる感染症	971	22,443	36,331,895	25	38	89,231	40	151	306,341	98	741	1,463,933			
	(0201～0210) 悪性新生物	964,247	14,307,673	50,296,235,437	33,173	50,476	109,574,086	65,364	172,262	508,187,610	133,370	658,905	1,952,086,400			
Ⅲ 血液及び造血器の疾患並びに免疫機構の障害 (0301～0302)	(0201～0210) 悪性新生物	891,815	13,308,081	47,039,511,566	30,225	45,930	99,945,242	59,938	158,091	466,104,891	118,495	594,429	1,739,001,882			
	Ⅲ 血液及び造血器の疾患並びに免疫機構の障害 (0301～0302)	64,100	1,097,175	3,286,187,707	2,036	4,404	6,494,519	3,753	11,477	28,565,366	8,419	52,136	125,886,876			
Ⅳ 内分泌、栄養及び代謝疾患 (0401～0403)	Ⅳ 内分泌、栄養及び代謝疾患 (0401～0403)	438,055	8,442,742	17,796,998,980	16,477	43,902	51,773,960	28,462	98,779	215,009,210	59,618	476,110	896,477,067			
	(0402) 糖尿病	304,060	6,177,192	12,647,709,289	10,340	29,625	32,052,639	17,170	62,104	129,477,931	37,374	311,704	564,838,423			
Ⅴ 精神及び行動の障害 (0501～0507)	Ⅴ 精神及び行動の障害 (0501～0507)	735,747	20,550,535	26,050,044,058	9,379	21,864	28,201,522	13,904	65,286	104,596,625	30,957	387,517	476,035,137			
	(0503) 統合失調症、統合失調型障害および妄想性障害	303,491	8,900,365	10,385,331,159	1,806	4,009	5,271,462	2,464	12,861	18,499,458	7,840	129,674	126,094,059			
Ⅵ 神経系の疾患 (0601～0606)	Ⅵ 神経系の疾患 (0601～0606)	561,144	13,741,941	24,657,155,697	11,485	25,004	36,928,181	22,276	74,899	171,139,156	40,281	323,185	602,430,700			
	Ⅵ 神経系の疾患 (0601～0606)	226,659	1,401,925	7,076,587,802	12,552	18,900	37,070,868	7,739	23,161	56,210,717	43,670	111,704	728,830,363			
Ⅶ 眼及び付属器の疾患 (0701～0704)	Ⅶ 眼及び付属器の疾患 (0701～0704)	150,602	818,540	4,596,218,859	7,874	11,010	23,345,315	3,184	10,042	22,150,474	24,490	53,711	421,729,696			
	(0702) 白内障	21,920	201,385	551,032,847	1,469	2,374	5,042,549	3,556	9,524	27,824,177	6,900	37,966	101,200,393			
Ⅷ 耳及び乳線突起の疾患 (0801～0807)	Ⅷ 耳及び乳線突起の疾患 (0801～0807)	2,432,768	47,895,341	125,402,630,089	73,551	167,802	235,656,093	124,830	421,296	940,666,238	289,741	2,174,002	4,402,773,947			
	(0901) 高血圧性疾患	375,756	7,396,546	13,692,033,557	19,445	63,431	58,364,496	29,589	130,777	222,640,331	62,407	725,637	944,679,464			
Ⅸ 循環器系の疾患 (0901～0912)	(0902) 虚血性心疾患	257,628	3,197,979	16,536,203,330	8,880	18,205	30,236,682	13,449	38,765	100,036,836	55,081	256,603	879,102,467			
	(0904～0908) 脳血管疾患	1,158,446	26,399,859	58,591,901,304	23,434	44,440	74,160,911	43,324	139,904	327,620,548	89,232	677,277	1,336,871,340			
Ⅹ 呼吸器系の疾患 (1001～1011)	(1001～1003) 急性上気道感染症	743,693	12,838,831	33,121,075,194	24,935	49,661	81,719,556	43,208	130,196	328,667,103	97,280	588,038	1,458,761,014			
	(1004) 肺炎	4,568	50,095	127,248,983	323	898	964,594	673	2,301	5,133,680	1,343	8,254	19,880,045			
	(1005) 急性気管支炎及び急性細気管支炎	341,825	5,507,477	14,512,824,444	11,667	17,505	39,038,429	20,697	59,887	157,308,297	48,034	277,439	720,962,796			
	(1007) 慢性副鼻腔炎	13,483	165,296	420,108,855	772	1,336	2,593,466	1,355	4,416	10,295,210	3,037	18,627	45,404,328			
	(1008～1009) 気管支炎及び慢性閉塞性肺疾患	2,371	23,905	98,641,344	166	347	521,088	171	518	1,282,423	276	1,609	4,008,376			
	(1010) 喘息	89,615	1,876,529	3,981,292,322	2,622	7,157	8,137,701	4,427	15,529	33,596,868	9,774	74,588	146,806,524			
Ⅺ 消化器系の疾患 (1101～1112)	(1010) 喘息	48,206	863,854	1,820,741,266	2,127	7,195	6,440,383	3,492	13,332	26,528,282	7,513	61,561	113,161,764			
	Ⅺ 消化器系の疾患 (1101～1112)	628,548	8,851,069	25,103,378,964	27,674	56,795	89,257,837	49,471	145,417	377,365,313	119,378	663,174	1,742,907,776			
Ⅻ 皮膚及び皮下組織の疾患 (1201～1203)	(1104～1105) 胃及び十二指腸の疾患	111,839	1,836,509	4,212,730,230	5,300	17,634	16,221,165	9,191	33,196	69,814,440	18,860	159,432	281,684,809			
	(1106～1109) 肝疾患	55,264	982,863	2,304,408,820	1,997	5,919	6,199,636	3,435	11,545	26,199,608	7,794	61,645	117,405,783			
Ⅼ 筋骨格系及び結合組織の疾患 (1301～1310)	Ⅻ 皮膚及び皮下組織の疾患 (1201～1203)	74,160	1,410,097	3,106,513,846	2,567	5,367	8,102,278	4,278	14,482	32,384,896	9,613	66,477	145,781,658			
	Ⅼ 筋骨格系及び結合組織の疾患 (1301～1310)	521,203	10,096,157	25,842,357,654	20,314	45,542	63,769,368	34,533	135,515	261,959,554	69,835	712,267	1,049,171,636			
Ⅽ 腎尿路系生殖器系の疾患 (1401～1408)	Ⅼ 筋骨格系及び結合組織の疾患 (1301～1310)	398,786	6,949,315	19,345,512,452	13,164	22,434	42,738,823	23,676	68,686	180,102,910	49,205	280,025	738,270,004			
	Ⅽ 腎尿路系生殖器系の疾患 (1401～1408)	271,413	5,217,824	14,759,364,418	6,820	10,222	22,517,394	11,959	33,496	90,651,996	28,295	154,651	428,231,909			
Ⅾ 妊娠、分娩及び産じょく (1501～1504)	(1401～1402) 糸球体疾患、腎尿管間質性疾患及び腎不全	21	342	844,583	1	1	3,873	1	5	9,113	2	11	23,353			
	Ⅾ 妊娠、分娩及び産じょく (1501～1504)	1	11	20,319	—	—	—	—	—	—	—	—	—			
Ⅿ 先天奇形、変形及び染色体異常 (1601～1602)	Ⅿ 先天奇形、変形及び染色体異常 (1601～1602)	15	287	958,538	—	—	—	—	—	—	—	—	—			
	(1501) 流産	4,435	74,253	225,918,873	176	355	529,673	293	833	2,200,493	693	4,297	10,504,183			
ⅰ 先天奇形、変形及び染色体異常 (1701～1702)	ⅰ 先天奇形、変形及び染色体異常 (1701～1702)	182,768	3,250,086	7,236,924,597	7,734	14,151	25,196,205	16,758	48,516	126,945,623	28,704	186,278	423,603,707			
	(1701) 流産	842,552	15,947,042	43,418,718,754	28,328	53,176	91,089,978	49,727	167,568	378,106,297	97,818	755,735	1,461,168,688			
ⅱ 損傷、中毒及びその他の外因の影響 (1901～1905)	ⅱ 損傷、中毒及びその他の外因の影響 (1901～1905)	576,284	11,115,536	30,767,893,830	18,971	33,539	60,998,049	30,438	106,274	230,394,273	62,921	505,086	942,282,294			
	(1901) 骨折	616	10,159	26,448,999	14	21	50,032	65	164	492,305	97	416	1,522,235			
ⅲ 特殊目的用コード (2210～2220)																

(注) 本表は、排出のあったデータの内の、疾病コードの記載があるものを集計したものである。

第6表－16 疾病分類別、診療種類別、点数（金額）階級別、件数・日数（回数）・点数（金額）（後期高齢者医療制度・一般）

入院	疾病分類名	20,000点以上～30,000点未満				30,000点以上～50,000点未満				50,000点以上～80,000点未満				80,000点以上						
		件数	日数	点数	件数	日数	点数	件数	日数	点数	件数	日数	点数	件数	日数	点数				
総数	Ⅰ 感染症及び寄生虫症 (0101～0109)	1,190,773	17,401,572	30,016,872,571	2,806,633	64,644,891	110,710,366,111	2,043,186	52,500,128	127,135,973,461	1,051,448	25,182,917	130,207,039,119							
		23,928	272,854	598,000,131	38,673	760,415	1,535,246,934	32,725	826,506	2,032,570,771	17,771	451,916	2,329,975,599							
		7,215	74,000	177,921,095	7,434	129,008	288,591,280	4,798	122,185	297,172,959	1,363	36,926	147,165,936							
		2,589	38,233	65,488,051	8,419	213,303	343,991,172	6,266	175,612	381,112,141	1,298	36,666	133,848,831							
		119	2,341	3,126,336	537	15,201	19,587,452	124	3,306	7,646,957	28	665	4,111,645							
		115,011	1,120,112	2,879,656,125	208,373	3,122,387	8,296,888,632	222,124	4,783,649	14,010,976,742	186,832	4,399,882	22,538,865,842							
Ⅱ 新生生物 (0201～0211)	(0201～0210) 悪性新生物	105,670	1,024,119	2,646,599,865	192,404	2,851,291	7,659,155,178	207,737	4,461,366	13,118,571,474	177,346	4,172,855	21,310,133,034							
	Ⅲ 血液及び造血器の疾患並びに免疫機構の障害 (0301～0302)	(0402) 糖尿病	8,766	109,674	220,700,434	17,068	326,786	679,807,316	14,538	357,608	906,872,001	9,520	235,090	1,317,861,195						
		Ⅳ 内分泌、栄養及び代謝疾患 (0401～0403)	(0402) 糖尿病	62,633	978,032	1,574,335,545	143,359	3,390,318	5,784,204,379	99,450	2,710,625	6,123,761,731	28,066	744,976	3,151,437,088					
			Ⅴ 精神及び行動の障害 (0501～0507)	(0402) 糖尿病	42,331	698,698	1,066,731,106	107,447	2,633,049	4,361,312,045	69,695	1,917,081	4,282,241,341	19,703	524,931	2,211,055,804				
				Ⅵ 神経系の疾患 (0601～0606)	(0503) 統合失調症、統合失調型障害および妄想性障害	93,106	2,463,807	2,484,217,466	536,685	16,094,759	19,680,979,367	46,053	1,354,340	2,702,281,996	5,663	162,962	573,731,945			
					Ⅶ 眼及び付属器の疾患 (0701～0704)	(0603) 統合失調症、統合失調型障害および妄想性障害	39,784	1,133,178	1,079,899,819	245,025	7,427,059	8,741,885,127	5,814	171,716	335,940,980	758	21,868	77,740,254		
Ⅷ 神経系の疾患 (0601～0606)	(0702) 白内障					55,050	1,077,040	1,414,476,294	259,621	7,304,361	10,221,003,571	133,758	3,846,381	8,191,761,998	38,673	1,091,071	4,019,415,797			
	Ⅸ 循環器系の疾患 (0901～0912)	(0702) 白内障				65,508	292,377	1,554,277,719	67,928	508,071	2,782,208,158	25,234	360,733	1,487,847,127	4,028	86,979	430,142,850			
		Ⅹ 呼吸器系の疾患 (1001～1011)	(0902) 虚血性心疾患			52,375	215,836	1,238,101,649	47,862	322,796	1,986,701,258	13,623	178,145	771,582,169	1,194	27,000	132,608,298			
			Ⅺ 消化器系の疾患 (1101～1112)	(0904～0908) 脳血管疾患		4,152	42,786	102,147,497	3,519	58,229	133,144,131	1,743	37,875	108,290,646	581	12,631	73,383,454			
				Ⅻ 泌尿器系の疾患 (1001～1011)	(1001～1003) 急性上気道感染症	309,075	5,106,543	7,808,587,963	692,498	16,464,447	28,032,984,051	597,129	15,752,129	36,891,966,125	345,944	7,809,122	47,089,995,672			
Ⅼ 皮膚病及び皮下組織の疾患 (1201～1203)					(1004) 肺炎	64,849	1,280,421	1,631,909,515	108,249	2,678,698	4,318,532,167	72,719	2,034,158	4,442,664,303	18,498	483,424	2,073,243,281			
	Ⅽ 生殖器系及び結合組織の疾患 (1301～1310)				(1006) 急性気管支炎及び急性細気管支炎	38,273	401,925	933,220,450	43,609	856,182	1,724,191,257	34,481	805,323	2,142,304,679	63,855	820,976	10,727,110,959			
		Ⅾ 消化器系の疾患 (1101～1112)			(1007) 慢性副鼻腔炎	120,766	2,227,423	3,097,768,078	383,003	9,784,814	15,684,898,788	335,911	9,093,010	20,744,381,880	162,776	4,432,991	17,326,199,759			
			Ⅿ 消化器系の疾患 (1101～1112)		(1008～1009) 気管支炎及び慢性閉塞性肺疾患	100,516	1,091,330	2,519,155,819	189,456	3,368,352	7,570,575,235	213,978	5,567,901	13,312,759,652	74,320	2,043,353	7,849,436,815			
				ⅰ 消化器系の疾患 (1101～1112)	(1009) 慢性副鼻腔炎	785	8,543	19,180,492	770	13,564	29,764,964	494	11,987	30,518,288	180	4,548	21,826,920			
ⅱ 消化器系の疾患 (1101～1112)					(1104～1105) 胃及び十二指腸の疾患	50,465	508,700	1,264,217,889	90,468	1,504,588	3,585,819,228	91,434	2,336,735	5,726,933,023	29,060	802,623	3,018,544,782			
	ⅲ 消化器系の疾患 (1101～1112)				(1106～1109) 肝疾患	2,528	25,020	62,692,817	3,271	51,730	127,041,800	2,087	52,322	128,948,768	433	11,845	43,132,466			
		ⅳ 消化器系の疾患 (1101～1112)			(1106～1109) 肝疾患	254	2,358	6,351,912	693	7,202	27,985,802	643	8,508	40,107,017	168	3,363	18,384,726			
			ⅴ 妊娠、分娩及び産後 (1501～1504)		(1008～1009) 気管支炎及び慢性閉塞性肺疾患	10,486	147,721	264,236,412	25,636	592,171	1,055,408,710	30,291	857,067	1,824,462,347	6,379	182,296	648,643,760			
				ⅵ 妊娠、分娩及び産後 (1501～1504)	(1010) 喘息	8,100	120,168	203,215,392	13,176	281,215	523,700,471	11,270	310,049	683,473,065	2,528	70,334	264,221,909			
ⅶ 消化器系の疾患 (1101～1112)					(1104～1105) 胃及び十二指腸の疾患	94,488	1,084,012	2,366,188,130	154,920	2,709,877	6,105,574,411	123,372	2,766,915	7,670,654,365	59,245	1,424,879	6,751,431,132			
	ⅷ 消化器系の疾患 (1101～1112)				(1106～1109) 肝疾患	17,681	264,749	443,472,611	31,685	635,314	1,256,306,452	22,117	550,164	1,354,810,904	7,005	176,020	790,419,849			
		ⅸ 消化器系の疾患 (1101～1112)			(1106～1109) 肝疾患	8,441	124,787	212,776,163	15,340	309,896	610,168,766	13,969	355,750	868,150,793	4,288	113,321	463,508,071			
			ⅹ 皮膚病及び皮下組織の疾患 (1201～1203)		(1106～1109) 肝疾患	10,098	125,436	252,832,926	23,364	531,469	955,186,573	19,449	533,445	1,198,561,373	4,791	133,421	513,664,142			
				ⅺ 消化器系の疾患 (1101～1112)	(1201～1203) 皮膚病及び皮下組織の疾患	74,165	1,311,792	1,865,972,703	134,225	3,130,751	5,404,883,280	117,227	3,182,910	7,282,009,829	70,904	1,577,380	9,914,591,284			
ⅻ 消化器系の疾患 (1101～1112)					(1301～1310) 筋骨格系及び結合組織の疾患	51,526	533,328	1,291,506,705	88,642	1,468,245	3,531,149,379	112,806	2,895,194	7,356,012,153	59,767	1,681,403	6,205,732,478			
	ⅼ 消化器系の疾患 (1101～1112)				(1401～1402) 糸球体疾患、腎臓管間質性疾患及び腎不全	30,606	314,354	767,214,367	52,970	886,227	2,113,005,784	87,080	2,297,084	5,775,051,671	53,683	1,521,790	5,562,691,297			
		ⅽ 消化器系の疾患 (1101～1112)			(1501～1504) 妊娠、分娩及び産後	3	31	72,363	7	123	267,537	6	141	386,713	1	30	81,631			
			ⅾ 消化器系の疾患 (1101～1112)		(1501) 流産	1	11	20,319	—	—	—	—	—	—	—	—	—			
				ⅿ 消化器系の疾患 (1101～1112)	(1601～1602) 周産期に発生した病態	1	11	20,052	1	15	31,005	10	213	622,630	3	48	284,851			
ⅿ 消化器系の疾患 (1101～1112)					(1701～1702) 先天奇形、変形及び染色体異常	613	8,061	15,312,440	1,079	20,684	42,484,080	1,011	26,505	62,766,891	570	13,518	92,121,113			
	ⅿ 消化器系の疾患 (1101～1112)				(1701～1702) 先天奇形、変形及び染色体異常	24,213	333,733	606,855,057	48,287	1,095,570	1,948,004,335	44,694	1,237,703	2,737,598,346	12,378	334,135	1,368,721,324			
		ⅿ 消化器系の疾患 (1101～1112)			(1800) 感染、腫瘍及び中毒性疾患、原因不明の疾患で分類されないもの	97,858	1,449,826	2,460,991,261	198,744	4,286,318	7,998,333,583	237,763	6,256,364	15,050,965,729	132,314	2,978,055	15,978,063,218			
			ⅿ 消化器系の疾患 (1101～1112)		(1901～1905) 損傷、中毒及びその他の外因の影響	64,849	990,221	1,632,957,860	128,925	2,759,026	5,172,207,334	171,825	4,519,739	10,934,110,813	98,355	2,201,651	11,794,943,207			
				ⅿ 消化器系の疾患 (1101～1112)	(1901) 中毒	63	787	1,585,941	184	3,714	7,410,154	116	2,991	7,306,643	77	2,066	8,101,689			
ⅿ 消化器系の疾患 (1101～1112)					(2210～2220) 特殊目的用コード															

(注) 本表は、提出のあったデータの内の、疾病コードの記載があるものを集計したものである。

第6表－16 疾病分類別、診療種類別、点数（金額）階級別、件数・日数（回数）・点数（金額）（後期高齢者医療制度・一般）

入院外	疾病分類名	平成21年度			500点未満			500点以上～1,000点未満			1,000点以上～2,000点未満		
		総数			500点未満			500点以上～1,000点未満			1,000点以上～2,000点未満		
		件数	日数	点数	件数	日数	点数	件数	日数	点数	件数	日数	点数
総数	Ⅰ 感染症及び寄生虫症 (0101～0109)	141,626,564	286,190,712	235,868,816,966	47,191,370	53,622,496	14,749,345,246	33,998,488	51,449,582	25,248,411,898	31,586,087	69,425,603	44,849,075,130
		2,611,695	5,470,604	3,704,386,535	1,038,855	1,166,966	277,510,812	584,693	901,961	414,957,034	482,263	1,120,179	686,898,835
		222,391	365,069	268,365,957	84,018	91,880	26,257,527	56,782	83,739	40,549,228	46,572	87,766	66,058,754
		92,137	146,704	183,740,854	26,706	28,435	7,334,440	17,181	21,659	13,184,640	33,705,412	35,382	33,705,412
Ⅱ 新生児 (0201～0211)	Ⅲ 血液及び造血器の疾患並びに免疫機構の障害 (0301～0302)	12,530	20,799	22,521,472	4,673	5,604	1,181,445	2,336	3,689	1,683,130	2,222	4,064	3,255,362
		6,444,727	10,289,750	19,833,577,162	1,644,562	1,770,368	377,534,478	950,071	1,192,875	718,275,979	1,397,726	1,997,564	1,983,759,353
		5,558,691	8,960,614	18,125,036,255	1,365,034	1,463,702	317,502,766	790,315	993,551	600,640,044	1,215,177	1,733,047	1,714,453,336
		535,837	930,119	1,141,066,853	147,918	171,978	39,768,501	132,703	173,074	100,039,642	124,573	210,254	174,072,589
Ⅳ 内分泌、栄養及び代謝疾患 (0401～0403)	Ⅴ 精神及び行動の障害 (0501～0507)	13,230,141	24,484,114	24,456,905,772	2,770,411	3,007,452	971,462,668	3,420,433	4,437,553	2,638,623,800	3,581,715	6,449,900	5,122,306,775
		7,434,703	13,669,800	16,132,761,453	1,111,452	1,236,572	363,503,853	2,022,786	2,447,972	1,547,557,334	1,959,040	3,347,647	2,818,262,418
		3,377,975	6,159,705	4,407,204,644	1,579,557	1,877,219	574,607,732	759,308	1,202,357	581,941,354	541,276	1,085,878	763,098,959
		434,422	860,007	674,842,506	190,968	227,360	71,060,558	101,747	155,697	78,318,997	73,432	131,568	103,582,033
Ⅵ 神経系の疾患 (0601～0606)	Ⅶ 眼及び付属器の疾患 (0701～0704)	4,559,523	8,935,523	7,056,448,456	1,953,394	2,378,945	560,452,525	763,835	1,318,592	569,369,445	822,636	1,744,227	1,200,352,922
		15,414,435	19,299,913	13,654,679,736	6,857,564	7,040,197	2,316,096,555	5,995,513	6,928,107	4,064,061,211	1,852,672	3,074,227	2,446,587,764
		4,786,189	5,985,834	4,200,254,574	2,295,759	2,358,818	761,017,704	1,798,215	2,079,330	1,202,399,610	460,641	789,620	612,213,026
		1,715,575	3,490,891	1,458,810,292	773,818	929,529	212,216,053	458,567	843,167	331,804,309	343,749	929,167	469,441,162
Ⅷ 耳及び耳様突起の疾患 (0801～0807)	Ⅸ 循環器系の疾患 (0901～0912)	45,838,078	85,996,128	69,765,480,118	13,609,102	15,472,833	4,690,020,739	10,247,356	15,195,922	7,942,938,595	11,924,834	22,655,250	17,020,233,820
		29,278,665	56,085,469	42,908,961,244	8,243,635	9,143,622	3,109,393,808	6,915,265	10,333,747	5,429,481,025	8,197,276	15,849,776	11,657,115,065
		4,371,472	7,685,365	7,469,228,063	1,279,981	1,412,912	388,462,634	911,765	1,267,727	696,838,492	1,073,708	1,883,005	1,532,708,430
		6,562,575	12,533,117	10,246,040,859	2,360,531	2,961,483	693,670,648	1,150,390	1,864,693	869,570,134	1,319,755	2,600,447	1,931,254,841
Ⅹ 呼吸器系の疾患 (1001～1011)	Ⅺ 消化器系の疾患 (1101～1112)	5,678,783	11,014,339	10,028,301,182	2,013,407	2,320,811	604,774,400	1,281,036	2,185,504	945,199,713	1,164,511	2,682,549	1,639,040,676
		731,233	1,380,702	604,938,944	305,958	341,880	102,656,464	232,628	406,751	165,909,335	148,769	391,473	198,902,091
		171,747	280,233	331,085,484	44,589	48,172	11,619,269	27,495	34,979	20,350,165	45,817	67,004	67,773,897
		221,748	368,049	217,551,841	76,601	81,558	26,550,205	76,442	114,997	53,200,463	46,508	96,838	64,454,830
Ⅻ 慢性気管支炎及び急性細気管支炎 (1005)	Ⅼ 慢性副鼻腔炎 (1007)	478,566	1,213,506	413,349,208	209,492	278,437	53,965,208	127,389	294,732	93,306,087	100,354	361,721	138,726,381
		1,176,901	2,175,983	3,113,555,478	347,642	386,634	108,078,208	318,075	157,136,335	234,983	453,600	337,069,816	
		1,464,160	2,805,642	2,735,899,064	481,936	531,529	153,165,649	278,341	429,023	211,966,278	313,539	621,741	450,132,189
		9,110,437	18,037,741	13,218,011,819	3,105,745	3,620,439	948,288,154	1,910,299	2,945,958	1,454,352,381	2,169,692	4,462,375	3,101,356,361
Ⅼ 胃及び十二指腸の疾患 (1104～1105)	Ⅽ 肝疾患 (1106～1109)	4,959,580	10,252,630	7,224,453,501	1,514,079	1,698,703	525,103,052	1,112,440	1,719,244	855,753,102	1,287,845	2,742,662	1,838,632,207
		807,905	1,949,768	1,493,303,203	172,477	191,789	54,318,362	169,089	242,201	130,534,006	232,268	480,906	332,201,350
		3,684,598	5,731,045	2,405,439,849	2,307,077	2,610,723	622,230,811	814,531	1,359,486	559,262,289	373,914	931,902	515,690,352
		18,493,272	60,130,378	25,485,478,148	5,490,543	6,925,211	1,520,945,891	4,400,907	9,413,768	3,272,162,903	4,731,165	17,867,964	6,756,854,399
Ⅽ 筋骨格系及び結合組織の疾患 (1301～1310)	Ⅾ 腎尿路系疾患の疾患 (1401～1408)	5,419,656	14,845,230	31,731,282,881	1,970,761	2,123,382	497,271,002	1,003,750	1,327,452	732,392,544	901,226	1,404,081	1,269,391,976
		1,227,475	9,073,975	26,207,894,963	109,830	121,806	28,037,016	117,511	143,079	87,709,117	116,561	174,413	168,043,691
		696	1,545	1,753,498	245	283	60,602	146	198	106,235	172	413	246,185
		29	52	36,338	7	7	1,869	9	11	7,369	10	25	14,550
Ⅾ 皮膚及び皮下組織の疾患 (1201～1203)	Ⅿ 先天畸形、変形及び染色体異常 (1701～1702)	208	346	379,416	63	76	18,267	47	74	33,927	63	109	86,356
		135,573	211,569	215,888,205	57,365	62,193	15,001,611	29,974	39,428	21,395,293	23,925	40,488	34,040,877
		2,236,629	3,691,234	3,062,356,004	839,345	932,007	228,505,058	476,957	680,193	346,249,513	458,857	836,237	670,257,755
		3,107,849	7,421,086	4,173,447,798	1,021,706	1,201,793	289,005,758	754,813	1,289,276	546,051,355	686,986	1,926,543	989,916,688
Ⅿ 損傷、中毒及びその他の外因の影響 (1901～1905)	ⅰ 妊娠、分娩及び産後 (1501～1504)	1,285,393	3,093,772	1,730,401,592	460,231	519,033	132,232,904	277,239	472,880	202,880,786	273,920	774,829	391,106,184
		30,877	49,452	67,918,598	9,932	10,091	3,573,629	13,549	14,637	9,194,376	4,132	6,296	5,441,326

(注) 本表は、提出のあったデータの内の、疾病コードの記載があるものを集計したものである。

第6表－16 疾病分類別、診療種類別、点数（金額）階級別、件数・回数（回数）・点数（金額）（後期高齢者医療制度・一般）

食事・生活療養

平成21年度			総数			5,000円未満			5,000円以上～10,000円未満			10,000円以上～20,000円未満		
疾 病 分 類 名			件数	回数	金額	件数	回数	金額	件数	回数	金額	件数	回数	金額
Ⅰ 感 染 症 及 び 寄 生 虫 症 (0101－0109)	総 数	数	8,297,854	432,131,458	296,565,156,058	958,914	3,548,628	2,379,587,452	778,348	8,458,792	5,684,656,748	1,216,867	26,406,279	17,865,733,736
			138,099	5,932,395	4,040,853,796	17,460	65,690	43,924,620	17,496	193,416	129,156,468	28,733	624,498	418,697,846
			32,765	424,923	623,873,928	6,752	26,394	17,526,560	6,875	76,052	50,592,800	8,210	176,436	117,986,562
			20,796	1,261,003	853,675,786	1,525	5,504	3,697,988	1,303	14,304	9,588,788	2,330	51,441	34,455,326
			919	61,308	41,269,356	74	292	189,578	49	538	368,968	77	1,744	1,179,760
Ⅱ 新 生 物 (0201－0211)	悪 性 新 生 物	数	885,126	32,370,834	21,916,798,060	154,606	578,248	387,113,256	118,744	1,308,757	876,049,216	186,875	4,084,039	2,746,069,176
			817,188	29,990,730	20,297,869,444	137,674	518,208	346,828,648	109,508	1,207,807	808,619,112	173,930	3,804,001	2,558,198,824
Ⅲ 血 液 及 び 造 血 器 の 疾 患 並 び に 免 疫 機 能 の 障 害 (0301－0302)	尿 病	数	57,700	2,630,578	1,812,878,266	6,798	25,321	17,065,976	6,549	71,116	48,043,744	10,520	228,234	154,738,310
			406,011	21,831,867	15,512,212,556	38,416	136,170	92,770,914	34,111	361,101	247,438,106	57,643	1,222,770	847,189,206
Ⅳ 内 分 泌 及 び 代 謝 疾 患 (0401－0403)	糖 尿 病	数	285,329	16,372,564	11,787,198,572	22,186	77,596	53,503,164	20,380	211,193	147,136,656	36,007	750,821	529,751,772
			710,411	58,336,627	39,197,422,770	12,653	45,102	30,441,778	11,907	130,017	87,679,094	21,901	478,266	325,417,536
Ⅴ 精 神 及 び 行 動 の 障 害 (0501－0507)	統合失調症、統合失調型障害および妄想性障害	数	299,551	26,032,768	17,326,748,514	1,965	7,123	4,768,718	2,094	23,123	15,426,230	4,019	90,442	60,371,410
			518,913	36,611,328	24,968,524,986	29,164	102,413	68,690,344	23,126	252,139	168,929,830	37,942	823,676	559,219,952
Ⅵ 神 経 系 の 疾 患 (0601－0606)	内 障 障	数	214,874	3,353,332	2,231,494,014	85,518	351,483	221,483,174	60,157	656,573	429,946,998	43,237	905,583	602,261,044
			144,476	1,900,446	1,265,447,582	57,815	245,339	157,290,470	46,893	506,622	334,374,966	29,365	604,089	403,202,172
Ⅶ 耳 及 び 乳 腺 関 連 の 疾 患 (0801－0807)	脳 血 管 疾 患	数	21,272	512,880	345,732,798	5,691	21,583	14,358,600	4,719	51,443	34,235,094	5,350	114,919	76,722,464
			2,215,048	121,791,262	84,793,383,154	229,451	856,334	589,126,660	179,745	1,897,646	1,299,788,496	290,457	6,226,617	4,285,776,118
Ⅷ 循 環 器 系 の 疾 患 (0901－0912)	高 血 圧 性 疾 患	数	348,343	19,200,867	13,112,303,820	34,996	128,093	84,009,408	29,233	323,038	212,547,390	48,190	1,061,646	707,528,168
			242,695	7,976,871	5,595,900,462	70,548	281,002	199,583,686	37,007	366,946	259,037,156	37,279	768,881	539,172,314
Ⅸ 呼 吸 器 系 の 疾 患 (1001－1011)	急 性 上 気 道 感 染 症	数	1,044,612	67,119,814	46,733,830,560	63,199	228,558	154,368,720	56,578	611,924	415,048,210	105,709	2,284,884	1,567,495,314
			631,005	27,928,615	19,006,027,198	67,278	251,176	167,487,350	69,711	773,004	515,383,194	130,663	2,885,032	1,931,742,584
Ⅹ 呼 吸 器 系 の 疾 患 (1001－1011)	急 性 上 気 道 感 染 症	数	4,288	120,372	80,723,534	826	3,186	2,105,722	1,004	11,307	7,456,048	1,064	23,015	15,222,802
			283,535	11,126,027	7,516,699,306	32,231	119,930	80,103,774	33,800	374,207	249,836,440	67,680	1,498,304	1,002,835,874
Ⅺ 呼 吸 器 系 の 疾 患 (1001－1011)	急 性 気 管 支 炎 及 び 慢 性 気 管 支 炎	数	12,578	391,596	263,288,396	1,893	7,372	4,852,984	2,126	24,016	15,862,660	3,567	78,187	52,139,434
			2,306	58,182	39,076,428	387	1,434	937,662	520	5,962	3,910,518	856	18,074	11,944,162
Ⅻ 呼 吸 器 系 の 疾 患 (1001－1011)	気 管 支 炎 及 び 慢 性 閉 塞 性 肺 疾 患	数	82,238	4,808,334	3,321,366,986	6,024	22,587	15,063,592	6,028	66,346	44,336,634	11,098	244,067	164,315,022
			44,567	2,186,452	1,492,454,044	4,263	16,039	10,584,206	4,423	49,241	32,711,898	8,200	180,699	120,671,806
Ⅼ 消 化 器 系 の 疾 患 (1101－1112)	胃 及 び 十 二 指 腸 の 疾 患	数	561,035	19,227,309	13,125,836,116	119,463	416,010	279,516,132	87,555	956,999	642,316,372	120,192	2,573,008	1,738,422,470
			100,757	4,356,489	2,967,762,052	14,463	51,841	34,515,784	12,462	136,743	91,830,506	19,752	423,988	287,350,864
Ⅽ 皮 膚 及 び 皮 下 組 織 の 疾 患 (1201－1203)	肝 疾 患	数	50,903	2,449,906	1,711,268,472	4,885	17,876	12,217,226	4,949	52,538	36,042,042	8,843	188,897	130,203,270
			69,606	3,651,524	2,495,720,638	5,669	21,084	14,106,300	6,015	66,670	44,428,780	11,784	259,654	174,317,412
Ⅾ 筋 骨 格 系 及 び 結 合 組 織 の 疾 患 (1301－1310)	腎 尿 路 系 関 連 の 疾 患 (1401－1408)	数	505,894	27,712,603	18,798,972,236	45,280	165,992	109,758,796	37,995	423,050	278,633,300	67,122	1,497,273	990,496,070
			377,420	18,112,552	12,803,896,900	47,146	172,811	117,358,292	39,336	424,854	288,087,742	65,319	1,404,162	955,627,232
Ⅿ 腎 尿 路 系 関 連 の 疾 患 (1401－1408)	糸 球 体 疾 患、腎 尿 細 管 間 質 性 疾 患 及 び 腎 不 全	数	257,652	13,903,769	9,955,863,658	24,977	89,908	62,686,094	21,726	227,431	157,843,390	36,406	768,664	534,116,034
			19	773	523,222	3	16	10,240	3	36	23,490	4	90	62,338
ⅰ 婦 科 疾 患 (1501－1504)	流 産	数	1	31	21,552	—	—	—	—	—	—	—	—	—
			13	743	504,916	—	—	—	1	13	8,570	3	79	50,560
ⅱ 婦 科 疾 患 (1501－1504)	先 天 奇 形、変 形 及 び 染 色 体 異 常 (1701－1702)	数	4,124	187,315	128,575,662	746	2,861	1,941,882	436	4,671	3,174,834	615	13,330	8,998,916
			159,234	7,711,029	5,272,729,302	22,768	80,796	53,799,634	17,125	187,879	125,082,800	24,653	536,799	360,945,666
ⅲ 婦 科 疾 患 (1501－1504)	中 毒 及 び そ の 他 の 外 因 の 障 害 (1901－1905)	数	821,505	44,201,418	30,095,006,964	70,685	255,153	170,387,688	63,576	698,972	465,952,644	113,800	2,527,015	1,688,150,298
			568,122	31,176,198	21,216,729,900	40,240	148,879	99,536,486	41,097	452,902	302,255,568	75,844	1,689,671	1,128,162,076
ⅳ 婦 科 疾 患 (1501－1504)	特 殊 目 的 用 コ ー ド (2210－2220)	数	545	26,574	18,062,494	129	385	245,846	436	436	296,976	54	1,235	828,538
			—	—	—	—	—	—	—	—	—	—	—	—

注）本表は、推出のあったデータの内の、疾病コードの記載があるものを集計したものである。

第6表－16 疾病分類別、診療種類別、点数（金額）階級別、件数・回数（回数）・点数（金額）（後期高齢者医療制度・一般）

食事・生活療養

疾病分類名			20,000円以上～40,000円未満			40,000円以上～60,000円未満			60,000円以上～70,000円未満			70,000円以上			
	件数	回数	金額	件数	回数	金額	件数	回数	金額	件数	回数	金額	件数	回数	金額
総数	1,517,539	64,859,432	43,992,551,670	1,808,666	144,782,276	95,617,490,932	1,755,161	159,698,014	112,420,160,200	262,359	24,378,037	18,604,975,320			
	Ⅰ 感染症及び寄生虫症 (0101～0109)														
	29,020	1,234,164	833,537,048	24,856	1,941,707	1,290,223,046	18,645	1,697,332	1,191,380,026	1,889	175,588	133,934,742			
	(0101) 腸管感染症	6,101	254,369	171,121,876	3,157	239,675	159,551,034	1,568	142,515	99,866,020	102	7,229,076	7,229,076		
Ⅱ 新生児病 (0201～0211)	3,742	163,568	109,830,708	6,102	494,823	325,911,636	5,495	503,566	348,989,128	299	27,797	21,202,212			
	(0102) 結核														
	116	5,052	3,403,880	296	25,457	16,626,072	307	28,225	19,501,098	—	—	—			
	210,193	8,964,596	6,038,306,632	144,979	11,090,513	7,382,697,226	63,465	5,762,383	4,042,545,326	6,264	582,098	444,017,228			
Ⅲ 血液及び造血器の疾患並びに免疫機構の障害 (0301～0302)	198,549	8,471,460	5,706,623,038	135,639	10,359,961	6,897,538,956	56,522	5,130,655	3,599,713,560	5,366	498,638	380,347,306			
	(0402) 糖尿病														
	12,827	545,105	370,597,956	10,815	833,816	556,686,356	8,651	783,862	556,579,008	1,540	143,124	109,166,916			
	79,078	3,296,212	2,296,500,290	69,660	5,281,228	3,551,727,934	94,928	8,543,931	6,195,372,542	32,175	2,990,455	2,281,213,574			
Ⅳ 内分泌、栄養及び代謝疾患 (0401～0403)	53,700	2,208,269	1,564,247,580	46,821	3,490,739	2,373,756,088	76,790	6,897,162	5,031,141,104	29,445	2,736,784	2,087,662,208			
	Ⅴ 精神及び行動の障害 (0501～0507)														
	40,312	1,788,985	1,206,257,510	321,885	28,188,339	18,266,651,294	290,847	26,692,068	18,507,605,992	10,906	1,013,850	773,369,566			
	8,834	403,494	268,160,814	161,402	14,362,237	9,289,519,202	120,420	11,070,383	7,650,568,284	817	75,966	57,933,856			
Ⅵ 神経系の疾患 (0601～0606)	55,286	2,404,250	1,627,187,234	156,986	13,188,437	8,650,571,136	197,724	18,103,665	12,569,062,832	18,685	1,736,748	1,324,863,658			
	Ⅶ 眼及び付属器の疾患 (0701～0704)														
	16,495	653,297	438,684,158	5,456	421,024	280,067,480	3,634	330,335	232,320,808	377	35,037	26,730,352			
	7,471	282,524	190,852,012	1,742	135,125	90,103,114	1,268	115,408	80,970,820	122	11,339	8,654,028			
Ⅷ 耳及び乳線突起の疾患 (0801～0807)	3,158	129,567	87,093,920	1,417	110,112	72,436,354	805	73,108	51,524,690	132	12,248	9,361,676			
	Ⅸ 循環器系の疾患 (0901～0912)														
	399,393	16,890,428	11,622,105,596	440,806	34,366,389	22,899,710,858	562,423	51,075,091	36,098,762,516	112,773	10,478,757	7,998,112,910			
	62,586	2,724,049	1,820,209,964	75,903	6,086,878	3,911,104,966	80,803	7,331,571	5,197,556,576	16,632	1,545,592	1,179,347,328			
Ⅹ 呼吸器系の疾患 (1001～1011)	38,391	1,571,648	1,098,707,158	27,376	2,073,962	1,389,422,962	26,373	2,382,713	1,704,347,240	5,721	531,719	405,629,946			
	162,426	6,975,282	4,774,520,064	235,203	18,530,874	12,386,921,744	354,020	32,219,265	22,648,977,132	67,477	6,269,027	4,786,499,376			
	155,289	6,624,369	4,451,435,072	114,234	8,833,609	5,867,761,160	82,370	7,496,224	5,259,688,052	11,460	1,065,201	812,529,786			
	772	32,582	21,721,638	418	31,744	21,022,580	181	16,407	11,565,788	23	2,131	1,628,956			
Ⅺ 消化器系の疾患 (1101～1112)	78,420	3,332,921	2,237,942,898	47,655	3,636,215	2,422,787,730	22,245	2,024,706	1,416,552,172	1,504	139,744	106,640,418			
	3,050	127,591	85,673,414	1,407	105,764	70,485,740	508	46,156	32,361,338	27	2,510	1,912,826			
	294	12,220	8,155,844	148	11,286	7,548,866	86	7,811	5,515,456	15	1,395	1,063,920			
	14,743	629,446	425,288,318	16,824	1,332,036	880,062,150	22,892	2,083,539	1,464,082,066	4,629	430,313	328,219,214			
Ⅻ 皮膚及び皮下組織の疾患 (1201～1203)	9,792	416,262	280,016,266	8,675	683,946	448,834,082	7,804	709,209	499,665,256	1,410	131,056	99,970,530			
	102,083	4,265,631	2,893,669,826	72,219	5,595,407	3,710,050,738	52,124	4,732,625	3,337,302,058	7,399	687,629	524,558,520			
	19,960	845,398	570,073,626	17,628	1,396,171	909,624,660	14,062	1,276,502	902,094,040	2,430	225,846	172,272,572			
	11,865	495,985	343,146,190	9,929	749,394	504,832,336	8,816	795,160	570,274,280	1,616	150,156	114,553,128			
Ⅼ 経絡、分枝及び癒じよく (1501～1504)	14,944	640,041	431,580,454	15,373	1,219,841	807,764,868	13,998	1,274,774	894,270,922	1,823	169,460	129,250,902			
	111,364	4,934,291	3,273,391,160	128,477	10,164,604	6,642,330,762	100,839	9,150,917	6,453,685,466	14,817	1,376,476	1,050,676,682			
	71,129	2,960,673	2,042,561,444	55,091	4,145,251	2,794,230,132	80,002	7,202,520	5,231,212,916	19,397	1,802,281	1,374,819,172			
	47,465	1,965,122	1,375,441,674	40,014	2,972,938	2,017,517,780	69,072	6,207,964	4,533,053,128	17,992	1,671,742	1,275,205,558			
Ⅽ 先天奇形、変形及び染色体異常 (1701～1702)	3	106	70,152	2	162	105,180	4	363	251,822	—	—	—			
	1	31	21,552	—	—	—	—	—	—	—	—	—			
	3	154	99,310	3	218	150,618	2	186	124,930	1	93	70,928			
	753	31,920	21,651,914	739	58,542	38,665,176	732	66,416	46,840,776	103	9,575	7,302,164			
Ⅾ 損傷、中毒及びその他の外因の影響 (1901～1905)	28,398	1,218,816	821,640,234	31,017	2,464,974	1,629,375,050	31,256	2,847,531	1,996,268,126	4,027	374,234	285,617,792			
	187,737	8,273,747	5,534,056,966	214,548	16,869,868	11,171,088,498	152,584	13,852,965	9,747,131,276	18,575	1,723,698	1,318,239,594			
	139,327	6,159,548	4,121,394,310	156,814	12,286,602	8,145,759,228	102,833	9,328,570	6,570,131,882	11,967	1,110,026	849,490,350			
	74	3,080	2,124,794	103	8,235	5,197,066	128	11,718	8,230,116	16	1,485	1,139,158			

(注) 本表は、推出のあったデータの内の、疾病コードの記載があるものを集計したものである。

第6表－16 疾病分類別、診療種類別、点数（金額）階級別、件数・日数（回数）・点数（金額）（後期高齢者医療制度・一般）

入院＋食事・生活療養(医科)

疾病分類名			総数			50,000円未満			50,000円以上～100,000円未満			100,000円以上～200,000円未満			
			件数	日数	金額	件数	日数	金額	件数	日数	金額	件数	日数	金額	
総数			8,995,807	169,577,003	4,492,730,394,950	230,704	452,180	6,845,416,550	507,680	1,440,636	37,535,543,764	1,010,810	5,536,285	151,232,580,650	
Ⅰ	感染症及び寄生虫症 (0101－0109)	数	154,370	2,510,648	73,680,043,916	4,660	10,226	141,316,486	11,077	30,166	824,613,254	22,740	124,256	3,390,699,406	
			36,419	432,463	11,500,154,966	1,607	2,390	50,629,740	4,456	12,199	334,181,292	8,688	47,332	1,291,287,684	
			(0102) 結核	22,619	485,641	10,559,946,620	443	1,154	12,813,674	1,027	2,814	76,042,158	2,253	13,566	336,627,150
(0103)	主として性的伝播様式をとる感染症		971	22,443	404,694,174	18	26	588,834	40	116	2,875,336	90	609	13,385,578	
Ⅱ	新生児 (0201－0211)		964,247	14,307,673	524,934,627,242	27,273	38,946	849,842,494	65,789	160,714	5,002,990,028	127,991	574,823	18,724,013,776	
(0201－0210) 悪性新生物			891,815	13,308,081	490,741,798,828	24,884	35,443	776,684,258	60,269	147,500	4,585,970,386	113,583	517,422	16,655,153,200	
Ⅲ	血液及び造血器の疾患並びに免疫機序の障害 (0301－0302)		64,100	1,097,175	34,679,263,410	1,619	3,441	47,690,550	3,746	10,176	277,100,526	7,826	40,731	1,167,717,938	
Ⅳ	内分泌、栄養及び代謝疾患 (0401－0403)	尿病	438,055	8,442,742	193,534,486,548	13,012	34,835	376,096,564	28,367	86,825	2,085,445,896	52,991	329,447	7,926,544,080	
			(0402) 糖尿病	304,060	6,177,192	138,301,615,214	8,098	23,604	229,206,646	17,056	54,106	1,249,027,860	32,768	209,263	4,921,424,418
Ⅴ	精神及び行動の障害 (0501－0507)		735,747	20,550,535	299,778,240,870	7,299	15,408	200,612,460	13,541	54,164	989,291,486	24,224	212,771	3,625,270,318	
(0503)	統合失調症、統合失調型障害および妄想性障害		303,491	8,900,365	121,183,517,514	1,430	2,769	38,754,866	2,349	10,460	172,437,744	4,797	46,731	724,913,440	
Ⅵ	神経系の疾患 (0601－0606)		561,144	13,741,941	271,649,173,690	8,661	17,927	251,626,670	22,664	66,943	1,689,441,722	35,933	228,646	5,330,241,810	
Ⅶ	眼及び付属器の疾患 (0701－0704)	白内障	226,659	1,401,925	72,999,142,242	10,586	14,628	293,484,610	9,094	24,680	627,763,224	41,611	101,193	6,936,073,328	
			(0702) 白内障	150,602	818,540	47,228,302,424	6,723	8,570	188,868,152	4,135	11,442	271,664,290	23,092	48,986	3,970,183,212
Ⅷ	耳及び乳線突起の疾患 (0801－0807)		21,920	201,385	5,856,341,460	1,172	1,779	38,060,408	3,471	8,534	264,821,444	6,567	32,242	960,834,140	
Ⅸ	循環器系の疾患 (0901－0912)	急性上気道感染症	2,432,768	47,895,341	1,339,337,376,692	57,448	127,735	1,694,458,914	126,501	367,720	9,244,600,886	257,988	1,450,374	38,982,227,316	
			(0901) 高血圧性疾患	375,756	7,396,546	150,080,825,524	15,257	49,662	417,669,488	29,319	109,099	2,139,263,354	50,961	405,825	7,590,441,780
			(0902) 虚血性心疾患	257,628	3,197,979	170,971,400,202	6,660	14,044	207,065,834	14,363	35,516	1,023,607,068	50,672	190,021	8,100,102,928
			(0904－0908) 脳血管疾患	1,158,446	26,399,859	633,034,761,888	18,436	32,345	538,208,236	43,523	123,154	3,205,466,838	80,264	474,733	11,950,312,548
			(1001－1003) 急性上気道感染症	743,693	12,838,831	350,309,341,214	19,897	39,082	603,512,640	44,135	119,409	3,256,643,160	90,579	487,289	13,573,187,438
			(1004) 肺炎	4,568	50,095	1,353,266,696	261	753	7,158,182	650	1,987	48,345,112	1,284	7,319	19,419,494
(1005)	急性気管支炎及び急性細気管支炎	341,825	5,507,477	152,686,129,896	9,249	12,775	287,457,074	21,261	55,466	1,567,959,702	44,980	241,007	6,759,751,012		
(1006)		13,483	165,296	4,464,933,748	611	939	19,318,254	1,373	4,024	101,911,692	2,819	16,002	422,920,182		
(1007)		慢性副鼻腔炎	2,371	23,905	1,025,637,128	131	272	3,782,560	190	527	13,556,370	261	1,369	37,950,166	
(1008－1009)	気管支炎及び慢性閉塞性肺疾患	89,615	1,876,929	43,151,589,986	2,123	5,909	60,974,448	4,363	13,530	322,176,502	8,720	52,542	1,298,519,678		
(1010) 喘息		48,206	863,854	19,704,948,038	1,705	6,041	47,116,180	3,416	11,431	251,451,774	6,675	42,443	997,221,132		
Ⅹ	消化器系の疾患 (1101－1112)		628,548	8,851,069	264,184,180,324	22,069	44,553	657,868,768	50,762	134,013	3,765,653,134	112,790	527,607	16,437,618,800	
(1104－1105) 胃及び十二指腸の疾患			111,839	1,836,509	45,106,448,362	4,216	14,588	117,744,360	9,186	28,860	678,062,628	16,821	105,428	2,491,437,752	
(1106－1109)	肝疾患	55,264	982,863	24,760,485,720	1,611	4,910	46,216,866	3,407	10,169	252,880,796	6,935	42,048	1,039,712,018		
Ⅺ		皮膚及び皮下組織の疾患 (1201－1203)	74,160	1,410,097	33,568,938,884	2,073	4,087	61,015,886	4,254	12,956	314,546,578	8,732	52,781	1,325,380,934	
Ⅻ	筋骨格系及び結合組織の疾患 (1301－1310)		521,203	10,096,157	277,259,373,694	15,886	32,931	460,688,966	33,958	113,212	2,510,466,362	59,235	436,439	8,803,008,338	
Ⅼ	腎尿路生殖系疾患の疾患 (1401－1408)		398,786	6,949,315	206,275,924,694	10,544	16,903	318,889,812	23,877	62,658	1,768,821,258	45,989	231,029	6,890,932,544	
(1401－1402)	糸状体疾患、腎尿管間質性炎症及び腎不全	271,413	5,217,824	157,560,817,196	5,449	7,448	168,038,930	12,136	30,629	895,280,444	26,205	126,013	3,964,809,258		
Ⅾ		妊娠、分娩及び産後 (1501－1504)	21	342	8,969,052	1	1	38,730	1	5	94,970	2	11	248,200	
(1501)	流産	1	11	224,742	－	－	－	－	－	－	－	－	－	－	
Ⅿ		周産期に発生した病態 (1601－1602)	15	287	10,090,296	－	－	－	－	－	－	－	－	－	－
ⅰ	先天奇形、変形及び染色体異常 (1701－1702)		4,435	74,253	2,388,091,946	147	297	4,135,160	298	775	21,980,622	634	3,300	96,470,808	
ⅱ	産後、産後及び周産期所見・異常状態所見で他に分類されないもの (1800)	182,768	3,250,086	77,678,272,034	6,012	10,430	179,390,972	16,968	44,063	1,253,114,862	26,781	147,975	3,939,041,964		
ⅲ		損傷、中毒及びその他の外因の影響 (1901－1905)	842,552	15,947,042	464,315,964,258	22,337	38,962	666,454,718	49,108	143,455	3,633,005,856	88,105	555,033	13,108,512,974	
(1901) 骨折		576,284	11,115,536	328,912,276,024	15,052	24,121	450,950,282	29,920	90,351	2,198,780,752	56,191	368,140	8,383,628,124		
ⅳ	特殊目的用コード (2210－2220)		616	10,159	282,552,484	8	9	231,742	69	168	5,148,496	92	338	14,556,538	

(注) 本表は、推出のあったデータの内の、疾病コードの記載があるものを集計したものである。

第6表－16 疾病分類別、診療種別、点数（金額）階級別、件数・日数（回数）・点数（金額）（後期高齢者医療制度・一般）

入院＋食事・生活療養(医科)

平成21年度		200,000円以上～300,000円未満			300,000円以上～500,000円未満			500,000円以上～800,000円未満			800,000円以上		
疾病分類名		件数	日数	金額	件数	日数	金額	件数	日数	金額	件数	日数	金額
総数		961,906	10,543,925	239,412,718,590	2,606,154	57,625,857	1,048,853,557,132	2,455,121	63,929,604	1,524,787,167,488	1,223,432	30,048,516	1,484,063,410,776
Ⅰ 感染症及び寄生虫症 (0101～0109)	Ⅰ 感染症	21,584	209,322	5,384,443,896	36,323	658,360	14,432,310,366	37,818	959,276	23,639,254,286	20,168	519,042	25,867,406,222
	(0101) 腸管感染症	7,013	65,647	1,732,937,200	7,516	121,638	2,912,080,578	5,476	137,695	3,417,418,748	1,663	45,562	1,761,639,724
	(0102) 結核	2,049	23,660	512,844,852	6,931	163,829	2,887,752,374	8,234	232,791	5,027,827,452	1,682	47,827	1,706,038,960
	(0103) 主として性的伝播様式をとる感染症	71	811	17,471,182	558	15,736	224,890,100	158	4,264	96,693,624	36	881	48,789,520
Ⅱ 新生物 (0201～0211)	Ⅱ 新生物	105,104	859,120	26,245,330,966	198,464	2,776,385	78,739,752,546	234,918	5,035,987	148,824,913,904	204,708	4,861,698	246,548,083,528
	(0201～0210) 悪性新生物	96,652	790,291	24,142,787,682	183,632	2,545,176	72,847,222,570	218,601	4,664,696	138,676,792,994	194,194	4,607,553	233,057,187,738
Ⅲ 血液及び造血器の疾患並びに免疫機構の障害 (0301～0302)		7,411	72,018	1,854,654,674	16,027	288,065	6,379,277,666	16,801	415,539	10,501,148,508	10,670	267,205	14,451,673,548
Ⅳ 内分泌系疾患 (0401～0403)	Ⅳ 内分泌疾患	51,522	642,419	12,841,775,184	123,722	2,723,410	50,089,022,970	132,432	3,649,385	80,961,395,594	36,009	976,421	39,254,206,260
	(0402) 糖尿病	33,353	428,837	8,315,162,264	89,689	2,045,614	36,543,906,282	97,540	2,719,485	59,227,418,126	25,556	696,283	27,815,469,618
Ⅴ 精神及び行動の障害 (0501～0507)	Ⅴ 精神及び行動の障害	33,982	668,965	8,678,085,212	561,338	16,762,464	228,262,311,036	88,265	2,631,370	50,861,377,862	7,098	205,393	7,161,292,496
	(0503) 統合失調症、統合失調型障害および妄想性障害	10,782	255,780	2,790,437,528	269,425	8,144,364	108,714,585,938	13,832	415,042	7,835,179,654	876	25,219	907,208,344
Ⅵ 神経系の疾患 (0601～0606)		35,373	476,160	8,866,675,888	222,806	6,123,171	91,885,882,196	188,308	5,481,051	114,544,503,036	47,399	1,348,043	49,080,802,368
Ⅶ 眼及び付属器の疾患 (0701～0704)	Ⅶ 眼及び付属器の疾患	65,238	268,310	15,611,607,946	65,919	476,160	27,028,544,410	29,356	411,106	17,373,129,548	4,855	105,848	5,128,539,176
	(0702) 白内障	52,216	203,416	12,480,530,850	46,374	304,704	19,262,645,200	16,651	209,186	9,506,343,708	1,411	32,236	1,548,067,012
Ⅷ 耳及び乳突突起の疾患 (0801～0807)		4,149	37,953	1,019,414,406	3,887	62,002	1,484,974,978	1,985	43,625	1,244,841,234	689	15,250	843,394,850
Ⅸ 循環器系の疾患 (0901～0912)	Ⅸ 循環器系の疾患	238,902	2,946,537	59,388,003,294	602,721	13,512,325	242,259,380,678	755,175	20,327,034	464,039,228,056	394,033	9,163,616	523,729,477,548
	(0901) 高血圧性疾患	53,529	919,301	13,314,409,304	107,910	2,600,603	42,778,692,314	95,327	2,683,213	58,272,248,064	23,453	628,843	25,568,101,220
	(0902) 虚血性心疾患	36,162	295,494	8,731,119,810	42,526	795,192	16,759,323,948	40,958	981,852	25,503,641,514	66,287	885,860	110,646,539,100
	(0904～0908) 脳血管疾患	80,610	1,021,880	20,239,786,230	302,147	7,254,272	122,998,131,296	442,069	12,247,124	269,618,348,588	191,397	5,246,351	204,484,508,152
	Ⅹ 呼吸器系の疾患 (1001～1011)	91,577	870,016	22,897,117,068	174,473	2,820,322	69,350,859,206	234,282	6,045,802	147,750,199,504	88,750	2,456,911	92,869,822,198
	(1001～1003) 急性上気道感染症	808	7,848	197,796,834	786	12,999	304,677,744	565	13,655	352,144,742	214	5,534	252,724,588
Ⅺ 消化器系の疾患 (1101～1112)	(1004) 肺炎	46,562	424,292	11,651,977,358	86,115	1,317,010	34,085,733,180	98,609	2,482,644	62,351,223,170	35,049	974,283	35,982,028,400
	(1005) 急性気管支炎及び慢性気管支炎	2,481	22,818	615,703,010	3,225	46,910	1,250,540,074	2,418	59,231	1,500,164,216	556	15,372	548,376,320
	(1007) 慢性副鼻腔炎	246	2,099	61,694,648	668	6,587	271,348,966	678	9,057	424,256,088	197	3,994	213,048,330
	(1008～1009) 気管支炎及び慢性閉塞性肺疾患	8,991	104,751	2,245,389,316	20,054	410,856	8,132,586,180	37,456	1,061,991	23,082,341,376	7,908	226,950	8,009,602,486
Ⅻ 皮膚及び皮下組織の疾患 (1201～1203)	(1010) 喘息	6,957	85,653	1,735,810,866	12,726	258,161	5,028,559,508	13,588	372,002	8,404,125,520	3,139	88,123	3,240,663,238
	Ⅺ 消化器系の疾患 (1101～1112)	85,461	828,457	21,308,386,782	151,425	2,521,828	59,735,114,382	139,383	3,171,171	86,942,350,582	66,658	1,623,440	75,337,187,876
Ⅼ 筋骨格系及び結合組織の疾患 (1301～1310)	(1104～1105) 胃及び十二指腸の疾患	15,580	201,850	3,883,086,594	30,991	599,457	12,287,846,678	26,841	676,526	16,528,429,820	8,204	209,800	9,119,840,530
	(1106～1109) 肝疾患	7,033	84,305	1,758,931,314	14,887	290,375	5,911,910,350	15,960	405,498	10,000,060,342	5,431	145,558	5,750,774,034
Ⅽ 腎尿路系及び泌尿生殖器系の疾患 (1401～1408)	Ⅻ 皮膚及び皮下組織の疾患 (1201～1203)	8,933	94,535	2,226,749,690	18,449	365,212	7,465,433,742	25,535	706,736	15,681,552,198	6,184	173,790	6,494,259,856
	Ⅼ 筋骨格系及び結合組織の疾患 (1301～1310)	61,896	937,984	15,469,150,078	125,024	2,774,286	49,785,382,292	144,031	3,928,661	89,779,419,828	81,173	1,872,644	110,471,257,830
Ⅾ 妊娠、分娩及び産じょく (1501～1504)	Ⅽ 腎尿路系及び泌尿生殖器系の疾患 (1401～1408)	46,325	392,177	11,569,802,156	83,581	1,278,745	33,130,781,904	106,518	2,630,555	69,035,087,692	81,952	2,337,248	83,561,609,328
	(1401～1402) 糸球体疾患、腎尿管間質性疾患及び腎不全	27,339	226,803	6,829,055,924	49,321	756,330	19,525,340,940	76,741	1,938,903	50,638,952,078	74,222	2,131,698	75,541,339,622
Ⅿ 周産期に発生した病態 (1601～1602)	Ⅾ 妊娠、分娩及び産じょく (1501～1504)	2	17	457,782	7	106	2,708,532	6	142	3,759,678	2	60	1,661,160
	(1501) 流産	1	11	224,742	—	—	—	—	—	—	—	—	—
ⅰ 先天奇形、変形及び染色体異常 (1701～1702)	Ⅿ 周産期に発生した病態 (1601～1602)	1	11	220,360	1	15	338,320	9	183	5,768,664	4	78	3,762,952
	ⅰ 先天奇形、変形及び染色体異常 (1701～1702)	521	5,223	128,569,666	1,046	19,012	411,813,180	1,138	29,861	715,931,134	651	15,785	1,009,191,376
ⅱ 後天性疾患、後遺症及び身体的障害、身体的障害及び知的障害を伴ったもの (1800)	ⅱ 後天性疾患、後遺症及び身体的障害、身体的障害及び知的障害を伴ったもの (1800)	21,083	233,525	5,239,903,518	41,935	874,649	16,809,915,252	55,018	1,529,846	33,962,145,936	14,971	409,598	16,294,759,530
ⅲ 損傷、中毒及びその他の外因の影響 (1901～1905)	ⅲ 損傷、中毒及びその他の外因の影響 (1901～1905)	82,790	1,000,667	20,669,780,996	178,884	3,587,016	71,564,051,262	263,984	6,928,814	168,817,696,814	157,364	3,693,867	185,856,460,938
	(1901) 骨折	54,239	679,225	13,555,574,468	119,003	2,391,559	47,516,991,162	184,780	4,825,665	119,336,746,150	117,099	2,736,475	137,469,605,086
ⅳ 特殊目的用コード (2210～2220)		52	509	12,589,028	142	2,324	55,701,514	159	4,232	95,763,430	94	2,579	98,561,736

(注) 本表は、推出のあったデータの内の、疾病コードの記載があるものを集計したものである。

第7表－1 都道府県別、診療種別、件数、日数、医療費

市町村国保 総計	平成21年度				0～4歳				5～9歳				10～14歳				15～19歳				20～24歳			
	総数				総数				総数				総数				総数				総数			
	件数	日数	金額	件数	日数	金額	件数	日数	金額	件数	日数	金額	件数	日数	金額	件数	日数	金額	件数	日数	金額	件数	日数	金額
北海道	14,494,418	31,560,630	505,952,788,401	355,768	620,763	7,558,659,684	329,501	532,718	4,659,263,264	235,566	369,615	3,797,252,978	220,859	364,232	4,006,780,098	230,367	364,232	4,006,780,098	230,367	364,232	4,006,780,098	426,885	620,763	5,322,078,994
青森県	4,424,424	9,687,967	129,278,637,961	96,281	194,542	1,732,832,152	116,684	211,933	1,479,643,932	91,361	148,996	1,253,070,574	82,415	136,339	1,268,850,986	67,519	136,339	1,268,850,986	67,519	136,339	1,268,850,986	128,288	194,542	1,385,107,782
岩手県	3,813,613	7,986,496	111,369,229,736	69,488	121,793	1,287,577,590	73,705	117,286	876,630,792	62,054	93,710	872,324,896	57,480	93,565	950,325,598	52,000	93,565	950,325,598	52,000	93,565	950,325,598	98,515	121,793	1,109,020,488
宮城県	6,366,153	12,924,304	179,608,647,398	172,631	297,284	3,182,339,230	155,958	247,874	1,913,703,572	104,116	156,208	1,414,117,364	91,818	144,259	1,445,419,390	114,321	144,259	1,445,419,390	114,321	144,259	1,445,419,390	194,557	247,874	2,016,900,538
秋田県	3,174,524	6,568,284	96,739,957,358	54,678	99,022	1,107,478,532	58,632	90,103	757,106,550	48,935	73,700	704,574,482	43,744	70,487	739,127,272	36,780	70,487	739,127,272	36,780	70,487	739,127,272	66,272	99,022	754,136,970
山形県	3,409,629	6,990,674	93,122,486,552	75,749	127,301	1,227,863,188	74,372	113,080	857,598,082	57,004	82,618	688,613,756	51,420	79,545	802,802,344	47,766	79,545	802,802,344	47,766	79,545	802,802,344	85,571	127,301	917,342,124
福島県	5,442,862	11,444,634	161,278,403,920	157,530	284,750	3,015,764,310	150,563	250,091	1,876,698,240	99,951	152,985	1,368,393,576	87,538	141,335	1,443,653,304	90,228	141,335	1,443,653,304	90,228	141,335	1,443,653,304	161,232	284,750	1,741,305,048
茨城県	8,230,698	16,832,574	232,374,127,706	267,883	448,804	4,766,178,282	247,561	385,561	2,964,591,872	176,276	284,045	2,376,181,866	144,753	232,462	2,430,735,982	161,162	232,462	2,430,735,982	161,162	232,462	2,430,735,982	275,197	448,804	2,822,721,896
栃木県	5,702,790	11,973,188	156,226,248,726	181,680	335,053	3,226,953,806	165,747	273,240	1,875,971,930	117,535	183,130	1,411,574,188	93,105	152,474	1,448,681,122	106,957	152,474	1,448,681,122	106,957	152,474	1,448,681,122	188,812	335,053	1,911,112,624
群馬県	5,864,092	12,418,968	164,654,580,350	208,677	380,447	3,802,846,104	202,993	329,676	2,407,120,286	147,688	234,358	1,856,765,098	105,047	170,099	1,862,070,060	104,987	170,099	1,862,070,060	104,987	170,099	1,862,070,060	184,020	380,447	1,886,611,994
埼玉県	16,555,852	40,522,118	546,824,797,988	539,059	921,233	9,255,621,818	492,537	785,154	5,759,306,710	333,635	517,364	4,430,524,380	273,371	430,072	4,027,179,858	343,580	430,072	4,027,179,858	343,580	430,072	4,027,179,858	579,454	921,233	5,856,517,106
千葉県	16,896,289	33,874,896	459,086,837,622	460,256	768,862	8,325,335,830	404,531	631,163	4,944,255,538	275,095	424,972	3,936,497,652	217,998	348,687	3,370,783,370	262,547	348,687	3,370,783,370	262,547	348,687	3,370,783,370	442,723	768,862	4,604,221,618
東京都	37,082,112	76,039,243	1,004,229,635,470	1,067,866	1,911,309	19,465,112,038	1,010,214	1,619,924	12,282,428,512	748,316	1,168,676	10,267,722,792	554,166	870,349	8,023,569,382	776,049	870,349	8,023,569,382	776,049	870,349	8,023,569,382	1,270,323	1,619,924	12,712,694,880
神奈川県	24,018,099	48,657,958	666,277,329,906	663,984	1,131,249	12,039,968,454	603,795	945,751	7,611,639,114	394,187	597,842	5,543,769,394	327,925	509,641	5,178,136,718	431,669	509,641	5,178,136,718	431,669	509,641	5,178,136,718	709,285	945,751	7,314,137,536
新潟県	6,368,361	13,006,401	184,689,483,334	114,956	201,538	2,206,094,162	113,847	175,670	1,424,497,748	90,547	131,476	1,239,487,456	80,503	122,493	1,236,439,866	87,821	122,493	1,236,439,866	87,821	122,493	1,236,439,866	142,583	201,538	1,525,805,912
石川県	2,981,829	5,949,668	79,116,258,586	51,610	93,322	949,626,746	48,010	75,135	521,677,098	33,994	52,087	489,785,170	26,430	42,593	406,142,222	30,775	42,593	406,142,222	30,775	42,593	406,142,222	54,586	93,322	540,705,984
福井県	2,331,753	6,396,195	96,222,969,082	64,965	120,054	1,056,457,710	58,565	99,119	753,858,792	45,680	73,782	619,458,726	36,581	64,989	658,999,846	41,039	64,989	658,999,846	41,039	64,989	658,999,846	75,880	120,054	883,794,744
山梨県	1,895,936	4,399,756	60,874,170,734	48,460	84,897	795,933,330	43,865	69,918	510,593,940	33,935	51,424	434,312,010	27,619	42,827	394,240,654	29,750	42,827	394,240,654	29,750	42,827	394,240,654	52,138	84,897	558,485,082
長野県	2,438,113	5,117,235	71,958,913,558	77,402	135,416	1,390,615,700	81,489	129,788	938,429,030	59,763	91,635	851,203,344	45,873	72,931	687,232,730	40,570	72,931	687,232,730	40,570	72,931	687,232,730	70,235	135,416	734,137,536
岐阜県	5,604,201	11,257,998	163,133,919,734	124,330	205,355	2,762,925,044	130,527	200,266	1,532,416,980	97,267	145,922	1,408,356,784	79,485	131,275	1,454,548,230	81,303	131,275	1,454,548,230	81,303	131,275	1,454,548,230	146,880	205,355	1,740,225,064
静岡県	6,124,778	12,762,473	169,715,155,514	195,642	355,850	3,441,671,536	191,324	306,296	2,282,112,310	135,556	208,312	1,865,908,774	96,615	152,248	1,471,245,758	95,127	152,248	1,471,245,758	95,127	152,248	1,471,245,758	161,306	355,850	1,573,319,768
愛知県	10,476,249	21,271,414	293,313,750,330	277,963	480,881	5,088,024,494	254,858	401,478	3,214,448,306	177,366	273,573	2,478,963,848	150,456	238,026	2,338,680,972	165,030	238,026	2,338,680,972	165,030	238,026	2,338,680,972	280,235	480,881	2,940,167,700
三重県	2,007,383	4,100,024	523,545,932,664	638,757	1,143,982	11,262,361,154	622,928	1,010,640	7,749,600,672	436,290	680,386	5,956,354,868	308,064	486,946	4,634,593,188	338,042	486,946	4,634,593,188	338,042	486,946	4,634,593,188	564,179	1,143,982	5,536,386,036
滋賀県	5,188,447	11,006,954	144,154,506,978	108,608	187,645	1,936,604,382	107,557	167,747	1,214,050,748	82,993	127,920	1,132,695,302	72,114	114,253	1,060,250,906	81,831	114,253	1,060,250,906	81,831	114,253	1,060,250,906	137,903	187,645	1,358,420,038
京都府	3,306,991	6,725,092	95,319,715,064	95,198	159,415	1,816,635,894	86,848	132,150	1,029,794,930	59,226	87,612	860,715,684	50,010	77,718	773,202,830	57,297	77,718	773,202,830	57,297	77,718	773,202,830	94,903	159,415	913,968,714
大阪府	6,822,637	14,829,383	201,734,381,022	170,383	301,527	3,191,213,148	154,715	244,538	1,816,526,452	114,452	173,061	1,534,927,534	98,211	152,674	1,501,851,562	113,836	152,674	1,501,851,562	113,836	152,674	1,501,851,562	192,522	301,527	1,984,734,288
兵庫県	26,292,446	59,513,732	778,285,567,881	772,128	1,436,244	15,885,161,974	691,411	1,152,138	9,039,599,436	502,665	807,323	7,358,571,878	416,005	671,246	6,561,163,766	492,121	671,246	6,561,163,766	492,121	671,246	6,561,163,766	843,413	59,513,732	8,627,883,716
奈良県	15,710,910	34,402,881	451,747,367,268	368,428	652,616	7,140,902,350	343,721	545,900	4,261,872,798	254,404	391,836	3,571,798,826	217,458	337,610	3,201,771,196	251,519	337,610	3,201,771,196	251,519	337,610	3,201,771,196	428,130	545,900	4,388,127,982
和歌山県	3,903,359	7,993,894	110,226,985,448	90,267	157,079	1,740,202,256	87,782	139,118	1,072,034,456	63,098	94,384	920,973,490	57,731	90,785	840,559,870	64,370	90,785	840,559,870	64,370	90,785	840,559,870	111,163	157,079	1,195,031,998
鳥取県	3,440,769	7,488,693	97,849,033,760	95,267	166,515	1,508,252,644	90,																	

第7表－1 都道府県別、診療種別、件数、日数、医療費

市町村国保 統計	平成21年度				35～34歳				40～44歳				45～44歳				50～44歳				
	件数	日数	金額	件数	日数	金額	件数	日数	金額	件数	日数	金額	件数	日数	金額	件数	日数	金額	件数	日数	金額
北海道	287,913	572,643	7,104,722.108	353,547	756,577	10,075,764.704	416,919	974,346	13,746,593.534	417,716	1,035,736	15,445,631.070	463,778	1,200,281	19,490,250.122	584,957	1,528,924	25,021,464.238	584,957	1,528,924	25,021,464.238
青森県	84,381	180,430	2,056,325.692	98,422	221,305	2,899,451.016	113,288	261,927	3,303,198.412	123,805	304,240	4,232,385.064	152,054	371,882	5,246,159.868	222,797	540,495	7,865,763.932	222,797	540,495	7,865,763.932
岩手県	65,009	138,905	1,671,649.512	79,293	179,867	2,317,052.672	85,524	210,919	3,284,272.224	91,305	230,084	3,284,272.638	112,844	288,779	4,267,360.552	172,597	443,666	6,522,083.316	172,597	443,666	6,522,083.316
宮城県	147,045	272,793	3,008,317.752	165,729	321,825	3,928,972.716	177,547	375,704	4,704,895.916	172,062	383,969	5,249,540.248	197,236	455,504	6,517,837.368	271,925	627,355	9,358,982.674	271,925	627,355	9,358,982.674
秋田県	44,861	89,086	1,043,759.778	57,051	126,654	1,654,486.778	64,579	135,862	2,115,704.582	66,207	166,627	2,401,516.618	88,325	220,088	3,233,658.980	143,343	343,906	5,242,982.784	143,343	343,906	5,242,982.784
山形県	58,747	114,313	1,277,701.276	69,175	147,614	1,681,017.148	78,275	181,242	2,331,981.230	78,384	198,667	2,670,995.072	103,031	262,739	3,763,740.986	158,250	384,568	5,317,849.264	158,250	384,568	5,317,849.264
福島県	108,317	213,665	2,398,012.806	124,182	262,323	3,200,247.152	137,106	316,886	4,139,201.962	136,881	332,878	4,680,489.336	165,111	426,739	6,106,810.152	252,073	663,223	9,811,639.124	252,073	663,223	9,811,639.124
茨城県	209,162	385,793	4,195,365.622	249,688	484,683	5,492,892.162	292,594	619,259	7,642,899.608	265,813	598,416	7,992,437.206	369,822	729,274	9,133,827.610	511,205	1,033,882,172	13,338,682.172	511,205	1,033,882,172	13,338,682.172
栃木県	135,549	257,003	2,902,203.364	164,788	323,528	3,815,832.706	186,757	405,844	4,901,923.468	170,767	384,870	4,959,005.598	254,264	511,915	6,106,810.152	369,822	729,274	9,133,827.610	369,822	729,274	9,133,827.610
群馬県	138,356	258,663	2,723,652.310	170,653	352,615	3,844,665.328	199,011	427,483	4,901,999.240	188,037	438,789	5,602,682.576	280,885	562,205	6,017,503.626	410,301	816,911	8,679,720.900	410,301	816,911	8,679,720.900
埼玉県	473,956	874,104	9,313,507.002	578,615	1,126,358	12,613,496.044	708,717	1,484,987	18,518,177.738	710,767	1,484,987	18,518,177.738	858,242	1,738,734	22,336,136.996	1,088,662	2,236,136.996	28,518,177.738	1,088,662	2,236,136.996	28,518,177.738
千葉県	404,726	722,987	7,905,329.136	489,633	926,591	10,654,068.414	594,234	1,192,122	14,477,825.160	584,120	1,160,951	14,971,859.794	720,736	1,461,915	15,946,350.180	1,015,385	1,382,428	19,495,274.812	1,015,385	1,382,428	19,495,274.812
東京都	1,179,150	2,039,777	20,864,777.004	1,397,765	2,532,158	27,770,830.122	1,634,336	3,150,357	37,022,146.964	1,623,155	3,220,810	40,099,950.252	2,150,937	3,257,720	42,765,018.974	2,612,382	3,457,455	47,316,954.976	2,612,382	3,457,455	47,316,954.976
神奈川県	609,495	1,074,832	11,393,364.476	753,716	1,406,592	16,034,173.384	927,055	1,837,184	22,336,136.996	872,370	1,811,992	23,417,125.996	1,108,603	1,756,337	23,618,934.006	1,426,603	1,879,712	26,830,242.148	1,426,603	1,879,712	26,830,242.148
新潟県	111,226	204,551	2,376,224.518	129,871	266,469	3,375,472.960	149,892	342,903	4,660,951.880	156,772	370,224	5,191,216.864	168,854	413,659	5,931,693.980	245,015	600,515	9,076,118.438	245,015	600,515	9,076,118.438
石川県	41,507	79,973	853,718.560	55,561	122,867	1,439,051.942	67,537	167,595	2,155,130.062	61,269	161,720	2,218,943.852	84,347	191,180	2,704,334.568	118,552	246,142	3,589,135.198	118,552	246,142	3,589,135.198
福井県	34,747	70,922	788,673.426	42,259	88,936	1,044,395.390	51,404	119,920	1,519,220.960	48,505	124,329	1,651,934.750	58,420	146,892	2,045,839.392	73,252	206,417	3,077,984.362	73,252	206,417	3,077,984.362
山梨県	48,801	90,654	992,263.438	61,459	122,240	1,474,460.024	78,310	168,544	2,046,680.404	81,545	182,620	2,450,998.800	105,720	202,894	2,876,305.162	139,662	273,690	3,940,291.240	139,662	273,690	3,940,291.240
長野県	103,722	202,948	2,429,587.214	139,516	286,755	3,366,860.050	165,856	362,688	4,531,089.262	162,239	372,992	5,095,075.168	167,856	396,288	5,516,578.070	216,753	509,515	7,549,776.700	216,753	509,515	7,549,776.700
岐阜県	122,338	229,582	2,415,919.394	154,430	303,955	3,410,331.476	186,716	394,938	4,705,743.174	178,254	412,429	5,253,302.414	181,287	431,518	5,705,388.274	221,228	533,637	7,378,159.410	221,228	533,637	7,378,159.410
静岡県	203,909	365,782	4,081,724.880	253,095	486,723	5,657,887.652	304,760	637,069	8,421,835.190	302,459	700,992	9,678,038.962	401,426	830,459	11,096,808.606	511,426	1,022,305	13,558,935.074	511,426	1,022,305	13,558,935.074
愛知県	400,867	791,602	8,179,309.584	554,301	1,085,104	12,044,826.242	695,130	1,445,947	17,252,316.296	646,352	1,448,686	18,285,391.426	821,122	1,443,918	19,096,808.606	1,022,305	1,592,305	22,039,854.262	1,022,305	1,592,305	22,039,854.262
三重県	99,653	188,826	2,022,420.782	118,776	245,382	2,929,472.190	146,810	329,022	3,939,264.300	144,538	335,536	4,123,270.168	156,204	386,138	5,204,944.940	185,880	451,839	6,187,400.094	185,880	451,839	6,187,400.094
滋賀県	74,914	134,823	1,459,251.280	91,896	178,005	2,066,184.002	105,229	217,960	2,736,929.574	92,923	204,893	2,865,732.648	114,793	216,039	3,081,836.618	141,793	284,472	3,898,222.724	141,793	284,472	3,898,222.724
京都府	149,219	266,952	2,845,804.068	187,558	364,214	4,157,049.514	235,283	487,425	5,931,691.402	216,461	479,212	6,080,708.596	212,315	489,918	6,659,489.874	237,927	558,227	7,916,528.534	237,927	558,227	7,916,528.534
大阪府	605,585	1,117,683	11,909,482.532	750,146	1,476,608	16,801,874.059	965,713	2,076,812	24,926,664.160	919,883	2,076,708	26,121,490.790	1,163,557	2,686,629	31,216,327.114	1,438,447	3,244,323.786	19,066,060.942	1,438,447	3,244,323.786	19,066,060.942
兵庫県	321,919	599,045	6,505,722.436	396,471	792,608	9,215,356.842	498,718	1,052,892	12,903,330.310	468,844	1,082,901	13,981,705.214	611,519	1,233,238	15,219,951.956	759,125	1,338,148	19,066,060.942	759,125	1,338,148	19,066,060.942
奈良県	77,367	142,166	1,514,624.944	95,839	190,757	2,124,640.808	120,277	253,594	3,082,136.346	115,267	260,747	3,405,031.092	141,519	283,306	3,895,110.110	139,328	315,401	4,433,401.842	139,328	315,401	4,433,401.842
和歌山県	66,024	125,482	1,361,674.706	81,360	166,300	1,885,384.184	107,449	240,793	2,855,794.110	106,556	249,460	3,112,876.278	116,357	288,887	3,896,016.934	143,847	350,973	4,760,232.122	143,847	350,973	4,760,232.122
鳥取県	30,979	62,265	696,317.054	35,982	76,017	893,846.598	40,229	93,318	1,233,127.348	37,247	94,094	1,294,069.466	42,856	121,340	1,722,291.006	61,513	167,702	2,508,999.762	61,513	167,702	2,508,999.762
島根県	28,979	66,264	881,304.476	36,100	82,777	1,017,746.208	42,223	106,941	1,471,311.652	39,286	104,218	1,497,794.788	45,301	125,684	1,902,562.802	69,237	193,935	2,940,995.042	69,237	193,935	2,940,995.042
岡山県	98,317	189,328	2,153,458.834	121,612	262,966	3,192,672.128	144,934	333,579	4,272,943.008	130,691	317,068	4,417,314.560	128,471	347,527	5,005,580.184	171,372	456,638	6,776,127.016	171,372	456,638	6,776,127.016
広島県	77,367	142,166	1,514,624.944	95,839	190,757	2,124,640.808	120,277	253,594	3,082,136.346	115,267	260,747	3,405,031.092	141,519	283,306	3,895,110.110	139,328	315,401	4,433,401.842	139,328	315,401	4,433,401.842
山口県	66,024	125,482	1,361,674.706	81,360	166,300	1,885,384.184	107,449	240,793	2,855,794.110	106,556	249,460	3,112,876.278	116,357	288,887	3,896,016.934	143,847	350,973	4,760,232.122	143,847	350,973	4,760,232.122
徳島県	30,979	62,265	696,317.054	35,982	76,017	893,846.598	40,229	93,318	1,233,127.348	37,247	94,094	1,294,069.466	42,856	121,340	1,722,291.006	61,513	167,702	2,508,999.762	61,513	167,702	2,508,999.762
香川県	28,979	66,264	881,304.476	36,100	82,777	1,017,746.208	42,223	106,941	1,471,311.652	39,286	104,218	1,497,794.788	45,301	125,684	1,902,562.802	69,237	193,935	2,940,995.042	69,237	193,935	2,940,995.042
愛媛県	39,006	85,592	1,069,990.920	48,305	117,444	1,435,625.034	56,895	154,249	1,943,892.652	59,107	169,923	2,185,339.264	64,612	203,787	2,799,649.312	87,858	273,877	3,909,075.246	87,858	273,877	3,909,075.246
高知県	51,015	103,311	1,149,001.200	64,894	142,768	1,651,515.392	77,040	192,457	2,424,870.882	68,354	186,459	2,444,373.420	69,383	200,465	2,833,153.006	96,457	286,894	4,186,038.710	96,457	286,894	4,186,038.710
福岡県	79,742	159,520	1,696,254.430	100,099	216,727	2,582,441.316	121,578	283,654	3												

第7表－1 都道府県別、診療種類別、年齢階級別、件数、日数、医療費

市町村国保 統計		平成21年度														
道 県	診療 種類	55～59歳			60～64歳			65～69歳			70～74歳			75歳～		
		件数	日数	金額	件数	日数	金額	件数	日数	金額	件数	日数	金額	件数	日数	金額
北海道	北海道	1,104,044	2,818,534	48,375,991,596	2,128,113	4,886,953	84,743,385,588	3,200,512	6,486,296	107,393,071,175	4,125,767	8,880,879	147,896,755,350	39,691	75,748	1,313,097,828
	札幌市	388,351	918,501	13,731,118,674	690,233	1,549,386	22,533,296,998	885,068	1,800,050	24,416,202,715	1,094,626	2,428,552	32,430,322,810	115,139	263,101	3,648,792,354
	千歳市	322,604	788,600	11,920,388,628	580,735	1,264,729	18,455,488,822	874,204	1,775,007	23,496,702,616	1,103,850	2,312,380	30,397,856,832	10,941	19,621	288,353,350
	恵庭市	518,011	1,147,369	17,276,786,356	938,198	1,938,518	29,250,447,382	1,413,499	2,777,373	39,979,165,644	1,709,181	3,952,589	49,177,893,430	16,876	30,132	443,328,416
	江別市	276,033	631,936	9,865,675,356	508,665	1,080,123	16,638,058,858	726,719	1,412,233	21,201,652,966	948,111	1,928,602	29,027,315,852	8,861	15,993	252,722,300
	山越市	304,567	710,424	10,483,998,924	550,178	1,177,238	16,651,189,536	748,309	1,405,999	18,831,743,038	944,768	1,988,958	25,374,964,292	9,634	16,590	223,066,292
	札幌市	469,083	1,150,758	17,572,641,930	833,443	1,810,226	27,615,649,390	1,200,448	2,352,919	33,815,661,704	1,416,952	2,900,457	42,121,800,582	13,716	24,347	368,426,304
	旭川市	692,668	1,610,885	24,493,503,206	1,300,504	2,750,285	42,132,659,614	1,763,945	3,338,897	48,338,363,032	1,799,643	3,645,767	53,920,394,988	16,250	28,805	452,691,978
	網走市	485,516	1,139,263	16,333,855,430	943,022	2,038,638	29,208,860,232	1,221,570	2,458,994	32,849,157,826	1,284,220	2,770,742	37,108,048,116	12,438	22,849	302,257,588
	紋別市	456,019	1,121,637	16,144,465,490	920,128	2,070,813	30,166,976,276	1,266,719	2,512,029	35,085,300,440	1,333,556	2,835,475	39,928,138,658	12,905	23,748	344,509,852
	滝川市	1,304,976	2,962,825	43,355,953,024	2,986,606	6,304,029	91,064,828,228	4,742,062	9,616,479	135,759,091,407	4,823,935	10,495,770	146,972,171,554	41,742	79,689	1,173,764,766
	室蘭市	1,160,484	2,554,164	36,914,841,438	2,607,806	5,324,044	76,709,348,610	4,066,914	7,967,518	112,463,259,232	4,230,074	8,798,289	123,554,286,946	37,750	69,290	1,011,289,892
	苫小牧市	2,444,952	5,295,673	76,063,263,960	4,846,739	10,231,403	147,431,535,466	7,507,831	15,896,238	222,586,691,746	9,030,112	20,149,581	276,862,271,524	88,122	168,139	2,396,657,888
	札幌市	3,233,228	7,474,891,400	3,397,296	6,977,035	102,659,560,536	5,589,800	11,293,961	163,721,404,810	6,240,263	13,414,844	199,277,305,616	58,589	107,973	1,553,519,328	
	旭川市	1,141,799	17,432,681,156	1,010,776	2,109,059	31,592,910,794	1,540,515	2,985,267	43,276,452,432	1,864,964	3,767,852	53,682,858,658	17,161	30,333	460,831,908	
	帯広市	444,884	1,040,772	15,340,733,786	1,034,188	2,296,712	33,919,362,976	1,638,537	3,555,998	50,125,237,560	1,915,354	4,190,433	58,217,998,616	15,167	28,594	351,506,076
	釧路市	1,667,523	4,023,497	57,879,531,666	3,727,322	8,581,687	122,546,766,058	6,044,140	13,576,289	185,251,366,980	6,882,548	17,222,841	225,287,976,288	6,587	12,100	165,156,884
	三好市	2,407,727	5,294,551	75,438,403,644	3,844,647	8,261,703	111,000,121,800	4,335,594	10,012,908	129,674,891,682	4,335,594	10,012,908	129,674,891,682	26,464	47,012	695,710,462
	大井町市	268,586	609,090	9,029,773,614	610,995	1,264,216	18,308,468,006	980,537	1,903,350	27,402,882,670	1,026,371	2,176,440	31,097,464,784	46,936	85,297	1,139,974,916
青森県	青森県	272,011	660,505	9,440,192,250	545,708	1,228,406	17,270,611,282	1,287,124	2,626,910	35,495,597,558	1,402,923	3,075,475	40,985,272,064	13,404	25,207	333,825,638
	弘前市	220,851	492,964	7,648,341,190	526,706	1,075,838	16,571,177,906	798,506	1,591,282	23,452,302,876	8,322,51	1,792,065	25,896,799,480	8,146	15,493	242,677,414
	五戸市	444,441	1,040,772	15,340,733,786	1,034,188	2,296,712	33,919,362,976	1,638,537	3,555,998	50,125,237,560	1,797,543	4,190,433	58,217,998,616	17,568	35,198	510,830,112
	三好市	1,667,523	4,023,497	57,879,531,666	3,727,322	8,581,687	122,546,766,058	6,044,140	13,576,289	185,251,366,980	6,882,548	17,222,841	225,287,976,288	65,482	140,116	1,877,382,268
	大井町市	268,586	609,090	9,029,773,614	610,995	1,264,216	18,308,468,006	980,537	1,903,350	27,402,882,670	1,026,371	2,176,440	31,097,464,784	9,575	17,298	264,643,162
	三好市	2,407,727	5,294,551	75,438,403,644	3,844,647	8,261,703	111,000,121,800	4,335,594	10,012,908	129,674,891,682	4,335,594	10,012,908	129,674,891,682	41,477	81,068	1,062,740,930
	大井町市	268,586	609,090	9,029,773,614	610,995	1,264,216	18,308,468,006	980,537	1,903,350	27,402,882,670	1,026,371	2,176,440	31,097,464,784	9,575	17,298	264,643,162
	三好市	2,407,727	5,294,551	75,438,403,644	3,844,647	8,261,703	111,000,121,800	4,335,594	10,012,908	129,674,891,682	4,335,594	10,012,908	129,674,891,682	41,477	81,068	1,062,740,930
	大井町市	268,586	609,090	9,029,773,614	610,995	1,264,216	18,308,468,006	980,537	1,903,350	27,402,882,670	1,026,371	2,176,440	31,097,464,784	9,575	17,298	264,643,162
	三好市	2,407,727	5,294,551	75,438,403,644	3,844,647	8,261,703	111,000,121,800	4,335,594	10,012,908	129,674,891,682	4,335,594	10,012,908	129,674,891,682	41,477	81,068	1,062,740,930
	大井町市	268,586	609,090	9,029,773,614	610,995	1,264,216	18,308,468,006	980,537	1,903,350	27,402,882,670	1,026,371	2,176,440	31,097,464,784	9,575	17,298	264,643,162
	三好市	2,407,727	5,294,551	75,438,403,644	3,844,647	8,261,703	111,000,121,800	4,335,594	10,012,908	129,674,891,682	4,335,594	10,012,908	129,674,891,682	41,477	81,068	1,062,740,930
	大井町市	268,586	609,090	9,029,773,614	610,995	1,264,216	18,308,468,006	980,537	1,903,350	27,402,882,670	1,026,371	2,176,440	31,097,464,784	9,575	17,298	264,643,162
	三好市	2,407,727	5,294,551	75,438,403,644	3,844,647	8,261,703	111,000,121,800	4,335,594	10,012,908	129,674,891,682	4,335,594	10,012,908	129,674,891,682	41,477	81,068	1,062,740,930
	大井町市	268,586	609,090	9,029,773,614	610,995	1,264,216	18,308,468,006	980,537	1,903,350	27,402,882,670	1,026,371	2,176,440	31,097,464,784	9,575	17,298	264,643,162
	三好市	2,407,727	5,294,551	75,438,403,644	3,844,647	8,261,703	111,000,121,800	4,335,594	10,012,908	129,674,891,682	4,335,594	10,012,908	129,674,891,682	41,477	81,068	1,062,740,930
	大井町市	268,586	609,090	9,029,773,614	610,995	1,264,216	18,308,468,006	980,537	1,903,350	27,402,882,670	1,026,371	2,176,440	31,097,464,784	9,575	17,298	264,643,162
	三好市	2,407,727	5,294,551	75,438,403,644	3,844,647	8,261,703	111,000,121,800	4,335,594	10,012,908	129,674,891,682	4,335,594	10,012,908	129,674,891,682	41,477	81,068	1,062,740,930
岩手県	岩手県	1,194,438	3,106,693	4,781,441,594	244,990	565,597	8,696,428,866	347,224	719,505	10,402,883,786	4,823,209	9,934,854	13,905,130,094	4,081	7,636	114,555,552
	盛岡市	143,626	367,209	5,816,632,042	315,533	707,911	10,924,690,530	453,682	932,078	13,736,055,386	587,461	1,254,578	18,542,284,456	5,902	10,947	162,137,862
	山越市	314,293	802,734	12,242,773,392	799,584	1,833,342	27,526,072,316	1,282,139	2,726,170	39,445,107,632	1,483,216	3,371,176	47,953,153,464	13,629	26,339	386,447,724
	弘前市	486,952	1,322,086	19,510,461,626	1,251,717	3,040,274	43,375,926,630	2,013,966	4,823,563	61,726,552,740	2,276,486	5,729,062	74,721,765,778	22,268	47,745	625,783,646
	山越市	274,879	799,068	11,752,039,770	676,580	1,643,514	24,043,260,692	1,075,545	2,313,516	31,211,255,380	1,316,897	3,079,027	39,922,412,135	13,296	26,976	360,495,596
	大井町市	165,438	498,201	7,258,112,588	331,048	850,610	12,399,985,818	443,272	988,721	12,995,166,630	557,693	1,341,687	17,641,412,322	5,900	11,931	175,724,430
	三好市	517,017	7,724,613,024	444,343	1,108,652	16,130,573,018	634,277	1,468,093	20,475,536,042	755,899	1,868,959	24,609,811,304	7,870	14,674	224,721,304	
	大井町市	326,970	899,175	12,860,193,974	686,905	1,671,657	23,640,338,694	985,196	2,163,942	28,938,173,234	1,168,807	2,827,738	36,512,514,050	11,876	24,704	328,694,310
	三好市	184,307	495,406	7,630,337,886	384,951	911,565	11,142,771,206	493,108	1,110,038	16,702,180,132	599,080	1,430,685	21,086,915,320	6,113	12,821	192,576,886
	大井町市	957,935	2,763,700	40,136,473,136	1,921,253	5,046,629	72,084,672,138	2,897,171	6,890,278	86,692,942,844	3,528,985	9,071,247	114,903,799,466	35,553	76,567	1,001,006,668
	三好市	186,813	552,886	7,762,631,162	338,051	909,807	12,594,145,766	517,527	1,291,005	16,538,746,904	655,756	1,780,077	21,960,739,382	7,081	16,253	203,442,262
	大井町市	367,651	1,040,251	15,281,508,220	694,376	1,742,760	24,373,216,684	1,084,892	2,622,995	33,767,361,804	1,332,598	3,473,709	44,274,050,144	14,118	30,264	400,275,784
	三好市	1,324,841	18,768,104,974	925,446	2,100,777	29,372,292,300	1,159,787	2,720,559	36,245,846,236	1,469,578	3,645,237	48,012,122,242	15,183	31,440	395,561,834	
	大井町市	678,256	1,458,729,408	493,671	1,233,374	18,899,602,456	792,135	1,722,095	25,539,986,038	928,602	2,235,121	32,737,419,444	9,180	18,851	279,575,952	
	三好市	284,027	804,150	11,729,688,402	501,041	1,263,656	18,40									

第7表－1 都道府県別、診療種別、年齢階級別、件数、日数、医療費

市町村国保 入保		平成21年度																							
		総数				0～4歳				5～9歳				10～14歳				15～19歳				20～24歳			
		件数	日数	点数	件数	日数	点数	件数	日数	点数	件数	日数	点数	件数	日数	点数	件数	日数	点数	件数	日数	点数	件数	日数	点数
北海道	北海	430,159	7,307,023	20,003,346,794	10,910	68,593	315,247,915	2,848	22,640	85,408,839	2,187	25,611	98,297,409	3,144	35,261	113,934,559	5,964	74,386	202,278,676						
	道南	102,744	1,715,056	4,704,127,790	1,915	13,528	56,557,267	760	6,913	24,066,631	690	10,033	28,926,297	943	11,254	36,123,051	1,612	23,247	54,633,602	23,247	54,633,602	54,633,602	1,612	23,247	54,633,602
	道東	95,350	1,705,133	4,707,697,042	1,961	13,004	51,820,582	580	4,182	14,342,279	507	5,252	17,659,814	822	11,734	31,248,832	1,326	19,470	44,054,413	19,470	44,054,413	44,054,413	1,326	19,470	44,054,413
	道北	141,448	2,240,880	6,419,956,631	2,945	23,259	121,021,663	937	8,787	34,606,472	687	6,749	27,573,953	1,015	11,431	38,693,054	1,999	23,485	63,244,215	23,485	63,244,215	63,244,215	1,999	23,485	63,244,215
	道央	79,347	1,408,211	3,398,450,823	1,528	10,007	45,116,195	415	3,101	10,789,952	410	5,133	17,224,549	546	7,653	21,525,198	805	11,511	28,929,343	28,929,343	805	11,511	28,929,343		
	道南	75,273	1,260,595	3,361,250,465	1,483	10,150	40,768,390	424	3,715	14,081,127	326	3,240	12,833,134	596	7,822	27,509,133	954	13,251	33,553,175	33,553,175	954	13,251	33,553,175		
	道北	134,684	2,254,234	5,989,801,752	3,540	23,764	113,722,252	930	9,031	31,864,144	718	9,093	30,958,443	1,121	14,303	43,101,130	1,964	23,551	58,720,384	58,720,384	23,551	58,720,384	58,720,384		
	道央	177,349	2,948,364	7,916,013,561	5,233	38,196	177,092,013	1,278	10,251	44,233,849	1,052	11,997	44,793,644	1,837	23,075	73,126,158	2,868	30,335	84,432,670	84,432,670	30,335	84,432,670	84,432,670		
	道南	116,913	1,974,906	5,327,781,798	3,192	27,953	119,443,079	686	6,955	28,681,399	609	6,274	23,321,753	1,146	15,102	46,463,170	1,968	23,932	64,385,521	64,385,521	23,932	64,385,521	64,385,521		
	道北	132,459	2,206,786	6,068,640,670	3,672	27,911	144,072,400	1,007	9,921	40,832,503	831	10,446	36,568,282	1,164	15,410	47,555,007	1,829	24,442	67,373,013	67,373,013	24,442	67,373,013	67,373,013		
道央	382,588	5,974,015	18,383,074,647	8,613	64,701	323,715,597	2,098	18,119	82,442,594	1,787	20,131	86,927,964	2,758	29,341	103,837,921	5,294	56,737	163,863,030	163,863,030	56,737	163,863,030	163,863,030			
青森県	青森	319,863	4,917,117	14,884,357,253	8,298	62,226	303,840,399	1,951	18,053	80,090,711	1,649	19,905	81,459,237	2,215	24,575	86,239,641	4,218	42,787	128,373,762	128,373,762	42,787	128,373,762	128,373,762		
	弘前	666,190	10,220,139	32,432,671,730	16,494	132,481	670,396,851	3,856	29,744	132,731,215	3,621	41,897	160,607,715	5,076	54,785	208,998,505	9,374	95,290	314,431,711	314,431,711	95,290	314,431,711	314,431,711		
	南	490,968	6,750,753	21,397,229,407	10,340	79,812	426,774,628	3,075	26,487	121,486,123	2,447	29,940	126,388,914	3,329	34,304	127,198,712	5,958	63,695	195,126,233	195,126,233	63,695	195,126,233	195,126,233		
	新	143,760	2,552,591	6,634,500,289	2,768	18,974	79,881,119	695	5,133	20,867,707	549	5,883	20,962,079	868	11,688	35,452,248	1,470	17,059	45,333,743	45,333,743	17,059	45,333,743	45,333,743		
	室	72,169	1,281,757	3,153,440,931	1,147	8,117	38,579,974	276	2,298	8,053,846	308	4,416	13,196,945	356	5,072	11,888,812	577	7,485	17,580,461	17,580,461	7,485	17,580,461	17,580,461		
	山	85,689	1,510,068	3,996,687,281	1,234	8,792	36,751,934	380	5,292	20,195,491	402	6,194	17,005,859	577	8,467	22,116,253	913	12,175	31,920,146	31,920,146	12,175	31,920,146	31,920,146		
	川	54,460	935,434	2,450,192,070	1,115	7,290	30,229,588	273	2,414	9,577,056	237	2,163	10,469,386	285	2,749	9,419,166	562	6,351	17,545,272	17,545,272	6,351	17,545,272	17,545,272		
	井	55,863	931,263	2,514,263,248	1,574	11,565	52,200,035	464	3,212	12,638,848	404	4,563	18,815,366	567	6,256	19,697,129	982	8,701	23,976,822	23,976,822	8,701	23,976,822	23,976,822		
	野	127,422	2,073,318	6,039,053,723	3,011	20,894	103,312,923	885	7,942	30,005,525	753	10,029	38,276,714	1,273	19,914	55,392,458	1,681	24,560	61,328,762	61,328,762	24,560	61,328,762	61,328,762		
	阜	124,871	1,975,687	5,787,671,636	3,572	24,728	111,237,566	1,031	7,919	33,786,649	787	7,531	32,178,298	1,014	11,940	35,911,709	1,494	16,761	45,088,027	45,088,027	16,761	45,088,027	45,088,027		
岐	206,277	3,280,841	9,992,136,534	5,014	36,478	191,382,714	1,473	14,743	62,803,402	1,173	15,272	54,235,698	1,686	20,470	66,814,405	2,797	31,388	92,811,788	92,811,788	31,388	92,811,788	92,811,788			
東京都	知	385,241	5,940,977	17,018,005,933	11,980	81,081	387,780,125	3,187	26,402	116,293,122	2,398	25,677	102,165,083	3,080	31,620	105,303,629	5,277	53,059	153,634,088	153,634,088	53,059	153,634,088	153,634,088		
	重	112,075	1,902,339	5,135,355,885	2,213	16,102	73,897,724	562	6,405	19,397,779	624	8,777	26,971,573	840	10,770	30,380,210	1,339	15,136	40,993,140	40,993,140	15,136	40,993,140	40,993,140		
	実	71,963	1,155,552	3,576,206,547	2,404	16,805	75,074,966	642	4,876	19,295,008	491	5,208	23,663,266	631	7,033	25,547,057	988	11,024	28,441,268	28,441,268	11,024	28,441,268	28,441,268		
	多	148,419	2,248,320	7,564,320,329	3,813	27,397	131,886,417	979	9,952	34,820,481	754	8,859	33,963,007	1,116	11,223	38,893,449	1,847	21,069	65,548,958	65,548,958	21,069	65,548,958	65,548,958		
	都	556,477	8,725,823	27,424,430,250	17,989	122,804	632,211,431	4,034	32,857	151,718,965	3,236	34,151	152,175,225	4,566	47,692	177,124,972	7,879	79,828	258,422,334	258,422,334	79,828	258,422,334	258,422,334		
	府	332,969	5,453,453	15,813,684,941	7,415	52,452	277,959,155	1,735	14,326	67,074,318	1,512	15,967	74,527,052	2,146	20,082	77,382,195	3,088	48,648	132,231,452	132,231,452	48,648	132,231,452	132,231,452		
	大	81,664	1,286,935	3,911,899,079	2,143	15,768	76,410,774	611	6,359	21,936,700	466	4,885	18,056,014	646	7,757	24,832,403	1,088	14,135	44,488,408	44,488,408	14,135	44,488,408	44,488,408		
	和	76,978	1,348,418	3,963,361,982	1,603	9,535	47,056,703	407	3,472	14,339,480	391	4,206	15,205,937	595	6,568	25,747,365	931	12,156	28,823,059	28,823,059	12,156	28,823,059	28,823,059		
	取	42,004	741,512	1,958,711,688	891	6,141	31,142,557	240	1,787	10,344,059	233	3,330	14,379,872	270	3,031	8,950,190	510	5,694	13,603,171	13,603,171	5,694	13,603,171	13,603,171		
	根	52,649	951,024	2,506,606,933	824	5,716	26,704,673	257	2,626	9,590,509	213	3,159	8,530,075	327	4,826	13,246,537	620	10,871	25,169,473	25,169,473	10,871	25,169,473	25,169,473		
島	134,780	2,228,519	6,262,464,369	2,468	18,757	94,274,748	597	6,844	22,185,086	869	10,857	33,200,856	1,705	23,157	61,804,399	2,730	35,419	150,802,218	150,802,218	35,419	150,802,218	150,802,218			
千葉県	京	195,461	3,779,335	9,090,052,166	3,420	24,491	120,988,816	875	7,594	31,570,592	685	7,597	26,488,793	1,230	15,007	43,074,766	2,254	27,151	67,514,753	67,514,753	27,151	67,514,753	67,514,753		
	大	117,609	2,170,943	5,331,396,986	2,046	14,186	65,218,452	469	3,217	13,630,361	642	5,144	18,328,406	642	7,801	23,801,757	1,174	15,991	41,636,403	41,636,403	15,991	41,636,403	41,636,403		
	房	63,238	1,267,163	2,827,232,543	1,197	8,567	37,387,946	310	2,830	10,020,592	259	3,093	10,075,499	361	4,888	17,099,702	674	9,497	23,841,803	23,841,803	9,497	23,841,803	23,841,803		
	総	75,875	1,366,613	3,598,132,404	1,704	10,715	50,604,549	472	3,239	12,869,337	339	3,997	14,320,498	509	6,621	18,664,637	837	10,771	25,529,498	25,529,498	10,771	25,529,498	25,529,498		
	香	117,111	2,117,872	5,189,57,78																					

第7表－1 都道府県別、診療種別、年齢階級別、件数、日数、医療費

平成21年度		25～29歳			30～34歳			35～39歳			40～44歳			45～49歳			50～54歳		
市町村国保 入保	診療種別	件数	日数	点数	件数	日数	点数	件数	日数	点数	件数	日数	点数	件数	日数	点数	件数	日数	点数
北海道	北海道	7,853	107,205	280,656,290	10,383	163,332	377,887,392	245,386	13,180	532,398,533	14,248	292,377	677,970,022	18,664	403,876	946,001,153	23,485	50～54歳 日数	1,090,753,784
	青森県	2,360	37,996	83,410,123	2,706	45,625	98,250,896	55,559	3,031	113,530,087	3,849	76,504	164,298,273	4,689	96,290	204,899,261	6,991	141,106	315,937,159
	岩手県	2,045	34,573	69,967,348	2,559	48,877	92,228,993	65,175	3,120	120,951,441	3,413	75,573	135,765,172	4,803	107,105	186,677,725	6,831	151,194	278,653,087
	宮城県	3,106	43,144	107,642,277	3,680	55,166	137,005,370	77,587	4,384	166,111,882	4,698	91,473	194,647,469	5,806	117,520	256,374,137	8,559	165,499	363,599,989
	秋田県	1,232	18,183	40,144,375	1,835	33,326	68,513,972	2,164	2,433	88,698,145	2,436	53,758	105,129,503	3,360	74,297	141,916,688	4,825	104,120	213,725,062
	山形県	1,450	20,289	46,186,915	1,766	29,094	59,181,616	2,679	44,339	90,985,241	2,679	57,111	111,031,437	3,750	83,625	161,186,440	5,151	110,085	218,020,916
	福島県	2,770	38,683	86,044,422	3,295	53,007	111,997,715	80,066	4,079	160,291,669	4,319	91,847	177,127,216	6,051	136,121	249,496,487	10,038	225,062	414,760,772
	茨城県	4,363	54,561	126,951,220	5,240	72,673	165,732,272	126,968	7,083	253,767,630	7,130	142,117	320,438,713	8,418	176,534	350,438,574	12,184	281,404	517,112,402
	栃木県	2,927	41,338	98,606,128	3,472	50,544	117,155,299	83,337	4,530	177,386,019	4,222	86,206	177,386,019	5,027	107,351	211,479,925	7,457	159,697	318,658,519
	群馬県	2,679	38,782	93,757,446	3,765	61,844	132,590,117	82,298	4,478	167,285,740	5,088	103,020	211,515,226	6,007	131,474	231,129,257	8,338	179,504	382,919,081
	埼玉県	8,674	112,038	280,566,857	11,081	158,990	379,358,000	14,960	13,955	585,795,383	13,955	259,825	581,414,902	14,553	288,569	682,936,694	18,198	371,253	826,032,011
	千葉県	7,131	80,912	205,462,502	9,305	126,151	298,794,090	11,788	11,788	220,660	473,746,003	15,284	220,660	473,746,003	15,284	220,660	473,746,003	300,609	666,751,309
	東京都	15,447	177,727	519,335,587	20,084	247,559	698,388,454	26,281	26,281	1,021,228,489	26,281	444,259	1,137,800,355	28,726	529,186	1,337,280,751	32,277	597,363	1,537,537,886
	神奈川県	9,345	111,914	302,193,562	12,788	172,898	433,349,676	17,011	17,011	659,372,272	17,011	308,155	732,825,921	17,577	334,268	788,741,076	20,061	377,348	928,507,547
	新潟県	2,371	36,645	84,839,866	3,374	61,588	133,079,158	4,756	4,887	197,131,264	4,887	108,261	202,483,032	5,865	132,636	251,665,606	8,593	192,168	386,268,098
	富山県	1,005	13,789	27,721,070	1,720	31,259	59,270,591	2,448	50,345	92,924,446	2,418	55,516	98,766,555	3,206	76,759	130,515,452	4,229	100,675	173,277,509
	石川県	1,452	21,501	50,196,979	2,388	44,146	96,304,029	2,817	55,582	117,842,021	2,827	61,700	120,743,938	3,328	74,155	144,346,461	4,547	98,340	203,066,178
	福井県	926	13,432	29,819,899	1,146	17,339	39,717,773	30,255	1,612	63,506,289	1,757	37,777	70,884,793	2,222	46,325	92,498,369	3,351	74,167	140,920,603
	山梨県	913	12,715	29,346,877	1,382	20,988	53,818,851	1,849	32,909	66,383,680	1,951	35,986	79,176,519	2,441	49,787	104,825,749	3,644	76,934	159,285,020
	長野県	2,400	35,521	84,298,413	3,357	54,895	115,255,670	4,377	78,952	163,812,382	4,728	96,566	193,334,573	5,089	104,110	211,815,684	6,672	137,044	299,895,356
	岐阜県	2,962	34,024	79,379,729	3,240	48,284	108,301,718	4,305	76,076	159,027,155	4,831	99,021	192,775,820	5,073	108,555	215,364,246	6,535	138,491	284,526,947
	静岡県	4,036	51,941	128,012,558	5,236	73,616	174,713,391	6,996	124,753	268,491,652	6,642	128,416	284,353,455	8,203	171,073	346,755,554	11,299	233,716	502,063,663
	愛知県	7,825	87,695	223,537,146	11,385	165,040	373,026,909	14,637	251,301	542,621,328	15,385	310,458	627,439,762	16,205	334,156	686,545,123	18,234	372,804	811,136,887
	三重県	2,151	31,301	69,072,253	2,990	50,194	104,986,968	4,092	80,859	151,386,691	3,970	84,749	193,551,086	4,843	106,766	204,300,267	5,647	121,521	245,251,100
	滋賀県	1,480	20,339	52,570,710	2,066	31,772	71,119,549	2,522	47,095	103,777,378	2,526	49,000	114,988,567	2,874	63,149	134,167,488	3,326	69,185	157,209,229
	京都府	2,454	28,489	85,743,328	3,537	50,427	130,763,527	4,756	78,691	202,008,895	4,640	89,038	205,355,151	5,090	100,231	239,812,798	6,330	122,574	308,354,180
	大阪府	10,671	122,079	343,834,688	13,951	179,354	476,028,067	20,161	339,029	804,824,147	19,649	381,910	851,988,291	20,731	407,805	955,795,213	24,086	488,770	1,150,220,880
	兵庫県	6,187	86,187	207,126,518	8,332	134,041	308,720,181	11,237	208,282	448,209,020	11,923	243,631	506,776,111	13,021	272,891	572,791,306	16,694	350,727	753,483,577
	奈良県	1,511	19,965	49,801,658	2,006	31,018	71,724,166	2,610	47,821	106,385,001	2,915	60,043	127,804,790	3,070	63,730	141,172,838	3,457	67,856	157,185,603
	和歌山県	1,326	18,766	45,813,969	1,836	30,699	68,074,862	2,759	55,775	110,479,385	2,905	61,500	117,770,704	3,427	74,843	152,824,794	4,206	89,463	189,540,428
	鳥取県	818	13,415	27,573,534	975	16,800	33,993,356	1,184	23,282	44,511,237	1,251	27,382	51,828,838	1,833	42,161	78,413,434	2,834	57,450	117,345,492
	徳島県	975	19,360	41,541,948	1,113	21,118	41,832,437	1,547	32,678	62,587,837	1,540	34,562	66,577,461	2,020	46,465	90,231,129	3,117	70,892	142,051,288
	高知県	2,264	31,210	80,406,363	3,342	56,675	128,197,781	4,427	84,898	174,128,788	4,198	84,949	183,650,404	5,146	110,984	219,972,027	6,663	142,102	295,834,748
	愛媛県	3,471	51,271	119,091,531	4,539	78,536	174,422,444	6,718	135,557	267,855,271	6,326	135,892	272,832,203	7,440	163,007	318,231,052	10,182	231,704	442,390,774
	山口県	1,676	26,307	55,596,633	2,744	51,328	103,837,386	4,272	76,428	146,814,081	4,272	99,920	175,751,106	4,751	112,453	194,687,770	6,949	163,569	292,485,011
	広島県	1,178	21,726	48,044,428	1,745	35,910	66,021,660	2,357	54,904	91,771,195	2,544	60,263	99,372,753	3,371	82,203	137,471,106	4,514	109,133	185,683,488
	香川県	1,303	19,805	41,896,042	1,724	30,042	62,238,908	2,502	51,310	99,705,403	2,498	54,918	97,906,698	2,941	66,258	122,891,177	4,378	100,168	187,650,412
	愛媛県	2,053	28,651	61,266,215	2,858	49,281	104,318,656	3,673	70,944	141,134,264	3,888	83,210	154,156,373	4,978	108,425	206,916,003	6,999	157,964	299,293,847
	高松市	1,243	21,698	46,788,721	1,652	29,887	60,412,164	2,244	45,963	88,354,500	2,330	50,983	94,387,151	2,849	61,382	116,884,326	4,584	101,330	201,316,334
	福岡県	7,337	104,837	244,748,041	9,882	167,205	383,721,285	12,876	253,111	509,235,931	14,367	311,756	607,036,913	17,172	385,644	737,044,824	21,911	477,801	966,383,914
	佐賀県	1,511	25,803	52,605,576	1,953	36,067	72,627,860	2,616	55,831	103,980,654	2,928	65,968	120,544,703	4,190	98,143	176,204,739	5,410	120,804	228,754,739
	熊本県	3,634	35,540	77,127,520	4,634	64,946	125,341,903	9,607	169,781,613	234,955	5,088	114,495	203,653,666	7,015	163,336	289,705,108	10,619	239,450	453,911,864
	鹿児島県	3,329	48,405	99,285,497	4,682	81,928	156,027,741	5,452	108,598	194,685,013	6,066	118,892	248,971,339	7,910	174,831	323,053,656	12,163	286,370	488,246,618
	大分県	1,831	30,775	61,850,074	2,576	48,383	88,860,949	3,193	63,874	119,156,152	3,450	74,966	137,525,091	4,322	97,915	176,751,002	6,290	139,965	262,240,080
	宮崎県	2,142	30,721	63,924,569	2,575	40,802	82,830,665	3,271	62,964	119,055,488	3,565	77,673	138,391,329	4,608	102,235	182,370,843	6,708	144,714	283,505,504
	鹿児島県	3,366	57,482	115,546,078	4,157	79,556	149,796,524	6,543	105,712	188,302,698	8,165	151,934	256,662,698	13,184	192,341	313,480,210	13,184	303,422	522,438,903
	沖縄県	3,978	52,980	127,915,475	5,005	79,117	185,134,483	94,987	5,453	210,558,835	5,585	107,121	232,067,095	6,990	143,175	314,464,383	10,345	215,537	467,261,132

第7表－1 都道府県別、診療種別、年齢階級別、件数、日数、医療費

市町村国保 入保	平成21年度															
	55～59歳			60～64歳			65～69歳			70～74歳			75歳～			
	件数	日数	点数	件数	日数	点数	件数	日数	点数	件数	日数	点数				
北海道	道北	44,712	922,883	2,142,136,718	69,714	1,266,459	3,513,100,162	84,199	1,325,087	4,348,329,219	117,046	1,823,608	5,989,239,270	16,862	55,238,283	
	道南	11,772	232,142	534,780,048	17,984	326,532	852,793,882	16,838	247,956	840,950,038	23,717	347,441	1,155,452,420	2,887	139,513,735	
	道東	11,808	255,694	503,025,812	15,960	313,524	716,034,200	17,093	262,800	794,855,488	22,407	333,382	1,039,715,739	315	10,701,107	
	道北	14,518	275,758	644,473,891	22,544	375,225	1,065,473,946	29,742	438,146	1,424,535,893	38,543	522,013	1,760,317,309	485	16,242,711	
	道庁	8,935	183,424	402,816,921	13,514	258,180	625,676,034	15,625	254,881	750,770,478	21,395	343,084	1,029,388,902	325	10,032,506	
	道南	4,943	194,550	428,005,582	14,027	256,110	633,782,432	12,951	176,019	623,892,171	17,695	248,292	852,862,374	253	7,730,382	
	道東	16,796	358,412	732,132,822	22,675	423,163	1,044,639,586	25,128	400,057	1,225,940,760	39,832	483,729	1,495,534,218	430	13,379,732	
	道北	20,756	422,223	908,758,519	30,935	539,687	1,448,443,672	32,115	439,337	1,608,493,157	38,391	496,035	1,809,018,010	465	16,332,252	
	道庁	13,345	275,369	600,808,558	20,495	385,162	968,290,738	22,005	336,806	1,082,036,924	28,517	385,558	1,242,685,769	315	9,219,257	
	道南	14,858	308,264	649,385,524	24,041	435,226	1,136,550,100	25,133	359,732	1,271,020,405	29,191	417,655	1,447,263,383	380	12,823,206	
	道東	33,053	635,361	1,559,073,953	61,496	1,001,822	3,080,289,095	87,662	1,256,225	4,563,527,556	97,211	1,403,703	5,040,546,459	1,195	12,297	
	道北	28,171	541,944	1,289,112,283	50,761	846,289	2,431,226,313	72,444	1,036,861	3,592,876,626	81,373	1,145,528	4,055,961,982	1,029	10,371	
	道庁	53,095	946,053	2,616,346,672	97,048	1,607,230	4,948,651,170	145,412	2,217,362	7,583,905,002	180,682	2,684,259	9,463,082,169	2,372	23,940	
	道南	34,322	622,037	1,680,257,036	66,837	1,063,988	3,398,844,916	105,706	1,506,990	5,524,076,652	123,227	1,727,263	6,148,831,000	1,526	53,092,739	
	道東	15,633	338,485	714,511,201	24,341	463,688	1,147,488,704	30,366	485,930	1,488,007,799	36,748	571,451	1,809,809,163	476	16,618,502	
	道北	7,271	165,700	308,433,854	13,795	297,011	630,532,871	14,703	219,680	672,894,949	18,475	271,083	860,991,238	235	7,782,258	
	道庁	7,883	167,747	387,881,183	15,720	294,388	754,043,229	19,164	306,811	938,445,944	21,769	341,887	1,066,074,193	288	8,511,443	
	道南	5,286	106,829	230,119,412	9,942	159,217	416,121,053	11,580	186,976	550,725,357	14,976	235,084	732,489,087	190	2,066	
	道東	6,500	136,201	295,376,664	9,442	170,827	438,390,134	11,268	172,886	545,776,538	12,650	185,854	607,497,344	163	6,055,692	
	道北	12,520	251,395	587,856,848	21,602	393,936	1,053,281,500	26,431	385,168	1,352,484,254	32,201	457,782	1,691,264,256	462	17,640,405	
東北	青森	11,361	221,001	518,277,650	21,431	376,632	1,017,405,222	26,367	374,414	1,353,468,585	39,873	417,591	1,584,258,408	395	15,358,907	
	道南	20,177	406,669	940,766,822	33,558	576,491	1,843,165,096	44,924	654,773	2,250,697,917	52,402	734,650	2,663,300,172	661	6,392	
	道東	31,048	608,277	1,448,508,228	62,869	1,077,215	3,088,812,881	72,252	924,432	3,735,917,744	88,415	1,182,303	4,576,956,203	1,064	37,325,765	
	道北	10,246	216,697	439,316,950	18,114	322,900	864,988,108	24,655	381,459	1,241,868,849	29,414	444,750	1,452,984,077	375	11,349,080	
	道庁	6,038	118,621	302,337,225	11,404	191,468	606,421,113	16,240	245,425	879,171,380	18,075	271,881	972,122,011	256	2,770	
	道南	11,851	226,023	589,398,484	24,661	423,574	1,280,336,119	34,679	523,939	1,851,936,237	41,337	621,736	2,233,642,206	575	5,688	
	道東	43,208	815,765	2,143,541,775	85,326	1,459,059	4,400,120,765	125,094	1,882,006	6,653,797,111	153,972	2,351,952	8,123,745,827	1,824	69,405,789	
	道北	29,184	591,282	1,378,021,154	55,411	978,557	2,698,348,753	74,993	1,133,801	3,815,581,340	88,112	1,292,428	4,458,227,958	1,079	36,224,851	
	道庁	7,186	138,477	337,685,204	12,879	217,104	621,734,268	18,833	268,339	983,173,120	21,984	318,833	1,120,234,713	259	2,747	
	道南	8,166	171,015	379,042,993	13,308	250,059	633,106,089	16,261	264,751	809,032,249	18,635	293,168	919,803,425	224	2,412	
	道東	4,735	101,430	218,166,574	7,558	143,776	363,149,095	8,025	127,605	401,806,820	10,706	168,981	538,713,945	141	4,589,524	
	道北	5,006	119,548	261,852,665	9,254	175,518	451,654,405	10,580	173,306	528,654,405	14,451	228,206	729,862,441	205	2,083	
	道庁	11,565	234,097	524,766,994	22,822	410,804	1,091,887,731	30,337	456,223	1,483,661,281	37,381	548,006	1,831,024,543	465	4,484	
	道南	17,564	371,522	803,324,764	32,772	604,734	1,571,886,310	43,567	686,476	2,140,158,991	53,728	832,451	2,668,525,215	690	21,715,901	
	道東	12,680	291,366	552,351,170	21,391	428,694	987,123,763	23,700	382,574	1,164,262,679	30,507	485,055	1,481,969,198	459	4,910	
	道北	8,110	191,828	344,947,988	11,474	242,226	523,320,013	10,615	191,658	500,016,288	14,321	246,069	678,916,443	208	2,268	
	道庁	7,514	163,403	335,783,816	13,764	270,216	632,078,099	16,007	267,363	752,975,119	19,177	304,911	894,365,403	266	2,876	
	道南	13,130	286,973	576,567,318	20,492	394,512	932,806,568	23,633	405,103	1,114,839,353	29,150	470,359	1,393,122,900	411	4,303	
	関東	茨城	7,410	157,139	330,035,797	12,813	256,889	598,998,842	14,396	253,878	685,037,167	17,612	295,807	855,918,787	293	2,968
		道南	40,087	859,875	1,821,433,161	63,840	1,254,810	3,006,542,860	69,262	1,136,001	3,381,883,482	91,769	1,495,575	4,505,854,907	1,230	13,323
道東		8,075	179,451	344,395,534	11,882	240,573	526,172,260	14,028	242,146	638,450,478	18,458	310,755	809,450,748	277	3,249	
道北		17,271	381,585	738,267,848	23,621	472,121	1,040,138,366	29,604	521,394	1,314,183,366	39,012	671,723	1,782,484,547	553	6,175	
道庁		20,510	448,280	836,101,142	27,688	548,055	1,184,988,005	31,365	538,350	1,408,865,722	39,224	637,804	1,738,925,348	532	5,777	
道南		11,536	245,243	484,726,683	18,569	349,845	806,741,900	23,332	381,648	1,034,910,706	30,675	481,256	1,345,645,456	388	4,227	
道東		12,427	270,654	515,254,345	17,241	344,105	760,315,371	19,798	357,195	897,612,675	25,885	442,303	1,163,888,158	365	3,840	
道北		21,380	482,132	877,610,737	27,456	554,491	1,193,668,173	31,721	571,489	1,408,065,486	41,676	703,652	1,869,204,244	560	6,308	
道庁		14,821	301,084	676,119,711	14,165	274,082	676,005,503	17,651	313,984	853,053,094	22,538	367,903	1,137,908,801	297	3,089	
関西		大阪府	11,772	232,142	534,780,048	17,984	326,532	852,793,882	16,838	247,956	840,950,038	23,717	347,441	1,155,452,420	2,887	139,513,735
		大阪府	11,808	255,694	503,025,812	15,960	313,524	716,034,200	17,093	262,800	794,855,488	22,407	333,382	1,039,715,739	315	10,701,107
		大阪府	14,518	275,758	644,473,891	22,544	375,225	1,065,473,946	29,742	438,146	1,424,535,893	38,543	522,013	1,760,317,309	485	16,242,711
	大阪府	8,935	183,424	402,816,921	13,514	258,180	625,676,034	15,625	254,881	750,770,478	21,395	343,084	1,029,388,902	325	10,032,506	
	大阪府	4,943	194,550	428,005,582	14,027	256,110	633,782,432	12,951	176,019	623,892,171	17,695	248,292	852,862,374	253	7,730,382	
	大阪府	16,796	358,412	732,132,822	22,675	423,163	1,044,639,586	25,128	400,057	1,225,940,760	39,832	483,729	1,495,534,218	430	13,379,732	
	大阪府	20,756	422,223	908,758,519	30,935	539,687	1,448,443,672	32,115	438,337	1,680,493,157	38,391	496,035	1,809,018,010	465	16,332,252	
	大阪府	13,345	275,369	600,808,558	20,495	385,162	968,290,738	22,005	336,806	1,082,036,924	28,517	385,558	1,242,685,769	315	9,219,257	
	大阪府	14,858	308,264	649,385,524	24,041	435,226	1,136,550,100	25,133	359,732	1,271,020,405	29,191	417,655	1,447,263,383	380	12,823,206	
	大阪府	33,053	635,361	1,559,073,953	61,496	1,001,822	3,080,289,095	87,662	1,256,225	4,563,527,556	97,211	1,403,703	5			

第7表－1 都道府県別、診療種別、年齢階級別、件数、日数、医療費

市町村国保		入院外		平成21年度		25～29歳				30～34歳				35～39歳				40～44歳				45～49歳				50～54歳				点数																																																																																																																																																																																																																																																																																																																																																																																																																																																																																																																																																																																																																																																																																																																																																																																																																																																																																																																																																																																																																																																																																																																		
道	市	件数	日数	点数	件数	日数	件数	日数	点数	件数	日数	件数	日数	点数	件数	日数	件数	日数	点数	件数	日数	件数	日数	件数	日数	件数	日数	件数	日数	件数	日数	件数	日数	件数	日数	件数	日数	件数	日数	件数	日数	件数	日数	件数	日数	件数	日数	件数	日数	件数	日数	件数	日数	件数	日数	件数	日数	件数	日数	件数	日数	件数	日数	件数	日数	件数	日数	件数	日数	件数	日数	件数	日数	件数	日数	件数	日数	件数	日数	件数	日数	件数	日数	件数	日数	件数	日数	件数	日数	件数	日数	件数	日数	件数	日数	件数	日数	件数	日数	件数	日数	件数	日数	件数	日数	件数	日数	件数	日数	件数	日数	件数	日数	件数	日数	件数	日数	件数	日数	件数	日数	件数	日数	件数	日数	件数	日数	件数	日数	件数	日数	件数	日数	件数	日数	件数	日数	件数	日数	件数	日数	件数	日数	件数	日数	件数	日数	件数	日数	件数	日数	件数	日数	件数	日数	件数	日数	件数	日数	件数	日数	件数	日数	件数	日数	件数	日数	件数	日数	件数	日数	件数	日数	件数	日数	件数	日数	件数	日数	件数	日数	件数	日数	件数	日数	件数	日数	件数	日数	件数	日数	件数	日数	件数	日数	件数	日数	件数	日数	件数	日数	件数	日数	件数	日数	件数	日数	件数	日数	件数	日数	件数	日数	件数	日数	件数	日数	件数	日数	件数	日数	件数	日数	件数	日数	件数	日数	件数	日数	件数	日数	件数	日数	件数	日数	件数	日数	件数	日数	件数	日数	件数	日数	件数	日数	件数	日数	件数	日数	件数	日数	件数	日数	件数	日数	件数	日数	件数	日数	件数	日数	件数	日数	件数	日数	件数	日数	件数	日数	件数	日数	件数	日数	件数	日数	件数	日数	件数	日数	件数	日数	件数	日数	件数	日数	件数	日数	件数	日数	件数	日数	件数	日数	件数	日数	件数	日数	件数	日数	件数	日数	件数	日数	件数	日数	件数	日数	件数	日数	件数	日数	件数	日数	件数	日数	件数	日数	件数	日数	件数	日数	件数	日数	件数	日数	件数	日数	件数	日数	件数	日数	件数	日数	件数	日数	件数	日数	件数	日数	件数	日数	件数	日数	件数	日数	件数	日数	件数	日数	件数	日数	件数	日数	件数	日数	件数	日数	件数	日数	件数	日数	件数	日数	件数	日数	件数	日数	件数	日数	件数	日数	件数	日数	件数	日数	件数	日数	件数	日数	件数	日数	件数	日数	件数	日数	件数	日数	件数	日数	件数	日数	件数	日数	件数	日数	件数	日数	件数	日数	件数	日数	件数	日数	件数	日数	件数	日数	件数	日数	件数	日数	件数	日数	件数	日数	件数	日数	件数	日数	件数	日数	件数	日数	件数	日数	件数	日数	件数	日数	件数	日数	件数	日数	件数	日数	件数	日数	件数	日数	件数	日数	件数	日数	件数	日数	件数	日数	件数	日数	件数	日数	件数	日数	件数	日数	件数	日数	件数	日数	件数	日数	件数	日数	件数	日数	件数	日数	件数	日数	件数	日数	件数	日数	件数	日数	件数	日数	件数	日数	件数	日数	件数	日数	件数	日数	件数	日数	件数	日数	件数	日数	件数	日数	件数	日数	件数	日数	件数	日数	件数	日数	件数	日数	件数	日数	件数	日数	件数	日数	件数	日数	件数	日数	件数	日数	件数	日数	件数	日数	件数	日数	件数	日数	件数	日数	件数	日数	件数	日数	件数	日数	件数	日数	件数	日数	件数	日数	件数	日数	件数	日数	件数	日数	件数	日数	件数	日数	件数	日数	件数	日数	件数	日数	件数	日数	件数	日数	件数	日数	件数	日数	件数	日数	件数	日数	件数	日数	件数	日数	件数	日数	件数	日数	件数	日数	件数	日数	件数	日数	件数	日数	件数	日数	件数	日数	件数	日数	件数	日数	件数	日数	件数	日数	件数	日数	件数	日数	件数	日数	件数	日数	件数	日数	件数	日数	件数	日数	件数	日数	件数	日数	件数	日数	件数	日数	件数	日数	件数	日数	件数	日数	件数	日数	件数	日数	件数	日数	件数	日数	件数	日数	件数	日数	件数	日数	件数	日数	件数	日数	件数	日数	件数	日数	件数	日数	件数	日数	件数	日数	件数	日数	件数	日数	件数	日数	件数	日数	件数	日数	件数	日数	件数	日数	件数	日数	件数	日数	件数	日数	件数	日数	件数	日数	件数	日数	件数	日数	件数	日数	件数	日数	件数	日数	件数	日数	件数	日数	件数	日数	件数	日数	件数	日数	件数	日数	件数	日数	件数	日数	件数	日数	件数	日数	件数	日数	件数	日数	件数	日数	件数	日数	件数	日数	件数	日数	件数	日数	件数	日数	件数	日数	件数	日数	件数	日数	件数	日数	件数	日数	件数	日数	件数	日数	件数	日数	件数	日数	件数	日数	件数	日数	件数	日数	件数	日数	件数	日数	件数	日数	件数	日数	件数	日数	件数	日数	件数	日数	件数	日数	件数	日数	件数	日数	件数	日数	件数	日数	件数	日数	件数	日数	件数	日数	件数	日数	件数	日数	件数	日数	件数	日数	件数	日数	件数	日数	件数	日数	件数	日数	件数	日数	件数	日数	件数	日数	件数	日数	件数	日数	件数	日数	件数	日数	件数	日数	件数	日数	件数	日数	件数	日数	件数	日数	件数	日数	件数	日数	件数	日数	件数	日数	件数	日数	件数	日数	件数	日数	件数	日数	件数	日数	件数	日数	件数	日数	件数	日数	件数	日数	件数	日数	件数	日数	件数	日数	件数	日数	件数	日数	件数	日数	件数	日数	件数	日数	件数	日数	件数	日数	件数	日数	件数	日数	件数	日数	件数	日数	件数	日数	件数	日数	件数	日数	件数	日数	件数	日数	件数	日数	件数	日数	件数	日数	件数	日数	件数	日数	件数	日数	件数	日数	件数	日数	件数	日数	件数	日数	件数	日数	件数	日数	件数	日数	件数	日数	件数	日数	件数	日数	件数	日数	件数	日数	件数	日数	件数	日数	件数	日数	件数	日数	件数	日数	件数	日数	件数	日数	件数	日数	件数	日数	件数	日数	件数	日数	件数	日数	件数	日数	件数	日数	件数	日数	件数	日数	件数	日数	件数	日数	件数	日数	件数	日数	件数	日数	件数	日数	件数	日数	件数	日数	件数	日数	件数	日数	件数	日数	件数	日数	件数	日数	件数	日数	件数	日数	件数	日数	件数	日数	件数	日数	件数	日数	件数	日数	件数	日数	件数	日数	件数	日数	件数	日数	件数	日数	件数	日数	件数	日数	件数	日数	件数	日数	件数	日数	件数	日数	件数	日数	件数	日数	件数	日数	件数	日数	件数	日数	件数	日数	件数	日数	件数	日数	件数	日数	件数	日数	件数	日数	件数	日数	件数	日数	件数	日数	件数	日数	件数	日数	件数	日数	件数	日数	件数	日数	件数	日数	件数	日数	件数	日数	件数	日数	件数	日数	件数	日数	件数	日数	件数	日数	件数	日数	件数	日数	件数	日数	件数	日数	件数	日数	件数	日数	件数	日数	件数	日数	件数	日数	件数	日数	件数	日数	件数	日数	件数	日数	件数	日数	件数	日数	件数	日数	件数	日数	件数	日数	件数	日数	件数	日数	件数	日数	件数

第7表-1 都道府県別、診療種別、年齢階級別、件数、日数、医療費

平況1年度		55～59歳				60～64歳				65～69歳				70～74歳				75歳～			
		件数	日数	点数	件数	日数	点数	件数	日数	点数	件数	日数	点数	件数	日数	件数	日数	件数	日数		
市町村国保 入院外	北海道	890,459	1,760,093	2,844,896	2,784,480,749	2,696,192	4,094,734	3,363,702,288	3,352,522	5,873,141	4,633,534,810	33,330	50,209	40,114,312							
	青森県	328,715	550,080	841,986,292	800,606,755	779,368	1,326,331	878,180,473	961,408	1,848,815	1,058,612,363	104,045	198,885	124,757,387							
	岩手県	261,978	482,723	704,136	639,477,007	743,087	1,192,843	808,872,783	961,613	1,604,932	1,195,612,162	9,424	13,827	9,275,907							
	宮城県	420,131	685,965	625,396,039	773,664	1,252,425	1,059,796,822	1,183,505	1,988,704	1,401,398,815	1,463,388	2,567,785	1,757,161,270	21,896	35,331,864						
	秋田県	228,004	353,883	301,264,751	429,137	661,767	530,180,457	625,516	949,574	715,093,826	833,822	1,353,367	916,093,582	7,727	10,749						
	山形県	244,581	407,747	358,432,073	451,097	742,213	602,085,122	626,966	1,002,753	720,398,065	809,458	1,393,789	974,125,826	8,276	12,276						
	福島県	381,387	617,448	978,885,571	1,100,147	1,918,855,517	1,019,974	1,568,882	1,147,690,193	1,231,070	2,048,936	1,452,666,951	11,849	17,212							
	栃木県	551,408	911,922	895,251,775	1,058,469	1,722,392	1,612,639,767	1,460,693	2,280,332	1,762,479,036	1,530,227	2,608,337	1,936,108,891	13,764	20,723						
	茨城県	389,294	671,966	855,443,685	774,242	1,300,030	1,245,175,723	1,021,820	1,706,798	1,328,221,993	1,101,383	2,006,256	1,494,532,076	10,999	16,872						
	群馬県	365,539	629,538	661,768,748	754,075	1,285,888	1,214,481,119	1,051,467	1,770,665	1,388,547,678	1,141,003	2,000,176	1,583,531,876	11,001	16,802						
茨城県	埼玉県	1,017,276	1,753,114	1,624,800,486	2,380,233	4,046,368	3,517,613,964	3,845,364	6,523,932	5,114,692,094	4,016,290	7,444,734	5,983,404,380	34,949	56,385						
	千葉県	903,859	1,506,994	1,424,398,455	2,075,430	3,425,092	3,079,132,615	3,286,219	5,733,332	4,327,411,066	3,509,109	6,225,451	4,641,042,136	31,174	48,988						
	東京都	1,893,679	3,258,574	2,791,477,471	3,338,030	5,654,289	5,515,077,107	6,065,344	10,533,034	8,133,150,043	7,476,552	14,283,275	9,896,602,428	72,960	120,159						
	神奈川県	1,174,953	2,199,743	1,733,072,761	2,739,747	4,585,324,556	4,564,616	7,712,033	5,943,131,165	5,233,426	9,676,076	6,753,220,031	49,206	78,738							
	新潟県	385,064	608,137	575,167,746	815,531	1,261,376	1,161,819,679	1,267,285	1,947,429	1,528,468,086	1,575,082	2,609,970	1,892,705,406	14,421	21,271						
	石川県	126,573	222,402	238,459,635	355,534	593,882	571,088,390	590,258	878,291	718,940,406	646,139	1,107,527	896,197,949	5,928	8,892						
	福井県	161,175	278,484	270,371,488	402,152	668,592	637,271,767	583,650	943,172	803,859,034	633,915	1,113,818	966,090,514	5,822	8,608						
	山梨県	205,056	370,566	203,861,226	248,202	449,535	420,545,355	378,437	683,811	589,028,936	446,801	890,008	714,463,342	4,431	7,757						
	長野県	158,814	268,689	233,882,653	298,458	498,358	448,955,070	446,029	727,623	583,973,203	487,969	846,638	634,768,473	5,822	9,013						
	岐阜県	316,699	518,119	515,893,317	704,808	1,112,220	1,032,672,540	1,115,993	1,702,063	1,390,249,889	1,281,422	2,057,380	1,612,106,573	18,064	26,414,176						
岐阜県	静岡県	302,342	564,605	510,770,544	752,385	1,319,152	1,178,886,080	1,159,075	2,006,987	1,589,767,847	1,296,761	2,452,492	1,853,487,980	12,087	19,437						
	愛知県	595,016	1,000,604	999,422,730	1,342,908	2,296,067	2,093,532,286	2,091,976	3,437,346	2,892,329,598	2,354,976	4,203,680	3,222,341,900	22,470	34,556						
	知県	955,004	1,692,139	1,621,447,659	2,441,301	4,231,517	3,913,497,342	3,810,754	6,442,144	4,887,110,894	4,161,567	7,885,587	5,645,907,466	39,054	64,059						
	三重県	274,851	484,198	449,373,421	674,755	1,169,632	1,028,717,641	1,062,030	1,822,636	1,438,789,775	1,190,036	2,233,061	1,653,550,680	11,068	18,361						
	滋賀県	174,253	288,664	279,177,869	424,900	693,100	634,871,614	654,103	1,069,397	849,588,495	702,050	1,261,846	937,348,894	6,864	10,889						
	京都府	346,220	624,646	589,771,466	825,841	1,468,234	1,341,537,760	1,336,727	2,435,386	1,977,174,406	1,505,555	2,995,840	2,243,951,363	14,888	25,265						
	大阪府	1,291,007	2,423,348	2,227,475,120	2,959,841	5,526,848	4,866,168,146	4,894,825	9,924,961	7,259,125,978	5,722,469	12,438,837	8,943,331,421	54,557	73,747,317						
	兵庫県	781,324	1,406,883	1,561,532,214	19,10,659	3,426,524	2,881,588,270	3,153,921	5,764,737	4,365,480	3,655,480	7,896,469	6,490,914,650	35,128	60,741						
	奈良県	208,917	355,784	367,765,406	487,263	810,780	790,749,281	780,400	1,287,243	1,124,719,816	856,534	1,532,685	1,266,198,792	8,044	12,296						
	和歌山県	220,917	388,424	375,897,480	453,119	791,054	745,309,268	646,424	1,109,649	945,211,349	742,816	1,401,525	1,116,735,649	7,225	11,686						
和歌山県	鳥取県	93,851	160,822	147,073,684	195,440	328,990	286,401,755	283,994	468,199	351,877,845	355,982	620,422	454,972,845	3,435	5,208						
	根拠	201,004	200,188	498,590,616	681,103	432,008	376,040,791	382,757	625,277	484,327,724	506,955	847,245,960	5,093	7,799							
	岡山県	244,070	443,347	442,954,563	634,910	1,122,407	1,072,848,167	1,037,850	1,816,082	1,590,198,674	1,236,993	2,370,092	1,848,859,122	11,503	18,941						
	広島県	385,288	757,094	895,665,851	1,012,878	1,984,380	1,668,605,007	1,680,576	3,225,710	2,341,900,935	1,918,433	4,183,312	2,785,163,367	18,889	35,549						
	山口県	218,885	404,930	359,749,598	555,566	981,241	825,728,405	904,999	1,579,599	1,089,832,580	1,138,290	2,233,708	1,395,887,565	11,893	19,419						
	徳島県	244,138	434,935	235,745,777	269,438	489,482	458,877,595	368,715	646,718	487,832,580	474,772	933,2815	677,161,091	5,043	8,473						
	香川県	146,283	284,743	261,267,688	302,995	602,890	578,331,029	571,889	998,821	750,595,999	644,730	1,343,985	905,405,008	6,704	12,022						
	愛媛県	295,816	487,806	456,046,399	559,717	1,029,332	937,693,086	792,328	1,436,008	1,133,568,314	999,150	2,023,757	1,455,111,723	10,158	17,884						
	高知県	147,465	270,834	265,469,716	296,716	530,363	494,249,632	408,331	699,049	575,934,418	506,379	968,806	728,178,912	5,136	8,555						
	福岡県	750,130	1,453,429	1,274,225,951	1,543,528	2,957,469	2,457,410,017	2,351,100	4,300,233	3,917,845,733	2,963,687	6,285,793	7,882,032,514	29,902	53,716						
福岡県	佐賀県	147,943	293,103	240,133,969	273,561	537,881	407,185,742	429,114	803,033	548,794,534	556,567	1,263,866	1,465,084,027	6,060	11,486						
	熊本県	283,022	516,778	445,447,141	561,542	1,032,375	790,427,304	899,715	1,754,953	1,179,790,308	1,127,192	2,426,660	1,465,084,027	11,889	21,596						
	大分県	363,983	697,379	642,662,252	677,430	1,252,664	1,090,132,066	968,216	1,782,829	1,352,574,994	1,255,662	2,568,958	1,782,032,514	12,586	22,164						
	熊本県	192,920	348,124	338,596,381	412,554	791,552	651,743,957	639,734	1,108,645	888,905,184	805,129	1,509,958	1,097,333,768	7,947	12,893						
	宮崎県	231,161	426,612	390,124,900	416,559	743,488	630,920,437	588,321	1,034,431	783,402,629	784,994	1,532,311	1,035,254,002	8,160	13,954						
	鹿児島県	323,476	615,381	598,292,891	583,158	1,071,843	925,905,026	876,572	1,571,931	1,151,915,587	1,206,971	2,407,144	1,835,329,574	12,960	21,029						
	沖縄県	281,892	482,386	519,847,288	344,575	500,084	466,646,560	486,703	765,513	669,374,604	637,567	1,042,623	938,235,947	5,803	7,004,738						

第7表－1 都道府県別、診療種別、年齢階級別、件数、日数、医療費

市町村国保 費科	平成21年度																								
	0～4歳					5～9歳					10～14歳					15～19歳					20～24歳				
	件数	日数	点数	件数	日数	点数	件数	日数	点数	件数	日数	点数	件数	日数	点数	件数	日数	点数	件数	日数	点数				
北海道	道北	2,048,880	5,120,074	3,382,487,237	28,456	50,389	31,723,334	147,876	76,535	70,526,551	43,869	82,199	46,855,639	39,200	89,066	61,754,542	43,923	104,148	73,913,409						
	道東	510,854	1,300,336	833,995,712	5,959	11,097	5,216,162	50,294	15,928	22,800,967	15,928	28,667	14,345,713	11,840	26,527	15,598,174	11,499	27,809	16,619,695						
	道南	530,372	1,186,961	807,556,538	5,708	9,788	4,866,293	34,086	16,226,778	18,828	12,207	11,079,395	9,887	19,606	12,581,311	9,698	21,802	14,451,473							
	道央	983,309	2,087,539	1,266,745,669	14,429	24,561	12,579,167	37,529	67,495	30,155,903	19,843	33,908	16,351,746	16,014	32,583	19,265,471	22,072	47,050	30,240,046						
	道西	403,744	958,205	658,606,477	4,417	7,781	4,714,546	24,752	13,763	12,902,285	8,469	14,101	8,359,472	6,374	13,464	9,395,477	6,513	14,726	9,480,706						
	道南	519,335	1,077,684	682,031,625	6,257	9,586	5,051,753	30,648	14,771,611	11,338	17,160	9,867,808	8,205	18,331	11,476,591	8,757	18,331	11,476,591							
	道東	756,868	1,818,942	1,098,557,855	11,908	22,585	11,728,484	33,919	66,279	29,893,326	17,044	30,493	14,638,603	13,407	28,835	15,855,267	16,829	36,615	22,425,671						
	道北	1,349,337	2,994,793	1,810,575,508	19,939	33,758	18,897,934	60,102	107,010	50,592,326	32,204	50,447	30,377,972	25,743	50,447	30,377,972	34,287	73,494	45,743,743						
	道東	898,766	2,023,282	1,205,637,678	13,159	22,615	11,049,900	39,901	71,922	31,684,213	22,022	36,919	18,291,837	15,806	30,573	18,125,889	20,998	44,607	28,238,010						
	道南	900,752	2,121,656	1,196,191,089	16,641	27,613	14,675,637	47,341	82,817	40,872,098	16,641	44,464	23,355,984	16,654	32,770	18,907,207	19,537	42,513	25,103,851						
	道央	3,484,053	7,706,803	4,487,702,983	42,948	69,567	38,664,638	119,195	207,635	98,741,597	66,481	109,656	54,765,934	48,986	94,972	56,031,695	74,226	154,754	95,476,962						
	道西	3,042,877	6,574,036	4,000,296,494	34,526	56,469	32,272,192	96,086	166,412	79,054,911	53,548	88,677	45,060,547	39,221	76,568	46,908,812	58,329	121,931	78,259,358						
	道東	6,796,989	15,008,263	8,975,796,855	78,731	122,196	73,212,826	225,671	383,668	201,554,876	137,123	224,238	123,261,524	95,187	185,388	115,589,431	163,453	347,517	227,333,761						
	道北	4,102,481	8,894,098	5,683,353,922	50,879	80,599	46,841,626	133,370	228,131	116,605,082	73,536	119,935	63,872,800	57,737	113,271	72,164,780	89,217	187,323	124,658,781						
	道東	1,022,558	2,263,301	1,442,714,763	7,431	11,761	6,817,926	26,185	42,982	21,770,251	16,913	25,356	13,641,715	11,940	21,781	14,250,774	15,131	30,863	20,114,908						
	道南	365,801	831,606	503,115,444	3,975	5,861	3,220,255	10,816	17,290	8,729,137	6,149	9,533	4,884,571	4,001	7,754	4,611,183	5,437	11,638	7,180,495						
	道央	383,797	911,046	583,182,275	3,460	5,457	2,813,651	13,230	23,212	10,727,444	8,363	14,380	7,323,508	6,082	12,422	7,596,910	7,530	16,558	10,589,608						
	道西	292,588	571,399	359,956,162	2,622	4,377	2,305,468	9,907	17,283	7,881,015	5,511	8,786	4,469,824	4,042	7,922	5,037,051	5,287	11,225	7,549,001						
	道東	371,886	856,562	538,697,746	6,265	10,704	5,234,242	19,479	34,786	16,424,377	10,838	18,202	9,517,555	7,215	14,181	8,904,978	7,778	17,205	11,174,025						
道南	874,738	1,963,278	1,161,926,844	9,206	15,576	7,570,991	30,528	52,516	23,591,467	17,233	27,719	13,114,862	12,424	23,658	14,408,558	15,391	32,149	20,238,062							
道央	1,091,746	2,181,853	1,313,924,819	17,883	25,187	14,153,937	50,476	80,125	40,917,629	28,693	42,598	23,335,506	17,301	30,739	19,408,228	18,853	37,664	23,677,323							
道西	1,652,868	3,587,473	2,121,694,093	18,138	28,762	15,606,878	59,046	98,510	45,790,614	33,141	51,774	25,344,135	25,251	46,696	27,831,948	32,177	66,918	41,760,326							
道東	3,928,666	7,454,980	4,619,226,688	54,871	78,929	48,454,288	155,779	248,426	138,902,375	92,703	139,814	82,497,608	54,328	98,649	65,226,781	68,276	138,264	83,494,617							
青森県	道北	829,731	1,716,640	1,046,159,490	8,151	12,039	6,272,282	27,370	43,775	20,410,609	16,674	26,065	13,011,690	12,635	23,900	14,667,961	15,466	31,478	20,185,185						
	道東	551,728	1,154,346	684,830,928	6,740	10,611	5,632,404	21,551	36,366	16,755,302	11,735	18,845	9,372,630	8,696	16,210	9,782,897	11,513	22,967	14,254,478						
	道南	1,152,642	2,499,344	1,505,776,059	10,846	16,596	9,254,820	37,917	63,197	32,786,069	21,326	33,208	18,687,123	14,938	28,283	18,094,778	21,521	44,451	28,546,697						
	道央	4,649,262	10,707,687	7,027,563,929	58,982	95,517	66,633,958	173,369	308,566	166,016,037	100,554	170,988	95,080,350	70,957	143,290	94,238,302	100,289	220,455	151,415,466						
	道西	2,002,007	5,617,528	3,884,779,070	27,792	43,814	27,566,505	84,278	140,133	77,287,810	48,448	76,000	42,474,425	35,827	68,901	45,307,892	49,167	101,695	69,003,866						
	道東	678,110	1,434,601	880,811,419	6,447	10,200	6,043,143	21,066	34,608	16,547,723	12,075	18,823	9,721,022	9,635	18,232	12,201,855	13,246	26,952	17,129,712						
	道南	404,443	1,130,826	713,926,804	6,896	11,819	6,808,059	21,337	37,598	18,243,110	12,248	20,073	10,577,019	8,873	18,173	11,388,107	9,909	21,833	13,709,480						
	道央	243,469	536,258	345,634,620	2,215	3,441	2,093,739	7,140	12,347	6,310,847	4,362	7,023	3,796,883	3,376	5,557	4,020,135	4,255	9,281	5,920,261						
	道西	254,846	557,549	371,609,545	1,821	2,918	1,603,118	6,359	5,731	3,078,037	2,951	5,834	3,669,367	3,002	5,390	5,432,927	3,002	8,350	5,432,927						
	道東	861,447	1,795,888	1,193,949,710	12,234	17,571	10,404,950	27,528	44,811	24,167,771	14,896	22,646	13,007,006	10,078	18,149	12,010,860	14,407	29,993	20,330,929						
	道南	1,228,931	2,776,414	1,881,214,749	12,882	20,778	12,956,234	33,848	57,704	31,835,137	18,957	30,952	17,424,398	14,017	27,568	19,177,686	19,139	41,748	27,893,317						
	道央	592,378	1,383,052	888,406,563	6,733	11,405	6,902,582	17,689	31,589	15,976,830	9,456	15,866	8,607,488	7,415	15,361	9,655,345	9,089	20,137	12,553,173						
	道西	303,139	698,668	470,428,824	4,424	6,211	4,195,889	11,698	20,710	11,442,654	6,657	11,203	6,283,024	4,892	10,143	6,284,571	5,455	12,021	7,731,664						
	道東	394,808	895,853	603,026,556	5,781	9,239	5,304,734	15,420	26,603	13,741,182	7,526	11,982	6,754,464	5,103	9,844	6,807,519	6,423	13,794	9,602,758						
	道北	637,837	1,440,300	855,446,753	9,496	14,869	7,521,389	23,817	41,769	18,590,598	12,877	20,999	10,097,709	9,722	18,994	11,328,974	10,935	24,497	15,498,927						
	道東	332,545	738,381	478,790,036	3,716	6,411	3,213,264	12,040	22,122	10,912,314	7,558	13,137	7,084,688	5,979	12,323	7,978,862	5,761	12,893	7,978,862						
	道南	2,100,107	5,457,302	3,268,276,556	37,431	65,853	41,650,439	79,111	156,990	78,517,711	41,851	79,696	42,141,804	32,413	74,840	47,058,110	44,440	108,252	67,585,391						
	道央	356,535	874,134	525,192,993	4,949	9,349	4,917,545	13,671	26,118	11,652,215	7,749	13,940	6,667,700	6,675	14,845	8,515,664	7,460	17,793	10,911,611						
	道西	711,710	1,592,501	984,525,617	8,327	14,427	7,502,228	25,264	46,822	21,464,226	16,779	29,309	14,692,317	12,461	26,288	15,837,521	12,202	25,302	17,197,077						
道東	783,642	1,925,731	1,083,829,757	11,234	20,983	10,312,616	31,087	61,956	27,485,649	16,462	30,615	15,002,953	13,314	29,598	17,090,790	15,815	37,300	21,540,332							
道南	395,854	1,002,412	637,375,795	5,164	9,204	5,589,567	13,554	25,966	12,846,354	7,196	13,703	7,255,766	6,588	14,669	9,134,963	8,216	18,181	11,984,302							
道央	4																								

第7表－1 都道府県別、診療種別、年齢階級別、件数、日数、医療費

市町村国保 費科	平成21年度											
	55～59歳				60～64歳				65～69歳			
	件数	点数	件数	日数	件数	日数	件数	点数	件数	日数	件数	75歳～ 日数
北海道	168,873	435,486	298,306	540,076,260	420,121	1,076,475	737,163,896	1,184,130	456,199	847,578,527	4,249	8,677
青森	47,884	127,279	86,259,676	76,974	203,718	137,043,976	88,882	235,763	89,509	235,996	8,207	21,253
岩手	48,818	112,185	82,032	19,705,712	19,705,712	129,763,150	114,024	258,384	119,830	274,086	1,202	2,240
宮城	83,362	185,646	115,990,221	141,990	310,688	190,372,972	200,252	438,523	205,463,427	290,988,293	1,946	3,558
秋田	39,094	94,619	66,098,142	66,014	160,716	111,955,210	85,578	207,868	144,512,746	163,719,554	809	1,557
山形	50,483	108,127	70,260,901	85,054	178,815	114,082,989	108,392	227,227	145,325,588	165,597,683	1,105	1,881
福島	70,900	174,898	116,199	286,931,6	176,184,866	384,180	224,282,798	387,812	154,690	244,412,869	1,437	2,780
茨城	120,414	276,740	170,108,890	271,137	487,806	370,799,209	540,999	336,857,219	2,021	3,711	2,323,453	7,115
栃木	82,877	191,928	115,263,237	148,285	343,446	207,519,422	177,745	415,390	248,335,533	233,057,814	1,424	2,635
群馬	75,622	183,837	105,547,293	142,012	349,899	198,230,150	180,119	446,632	251,785,147	417,844	1,524	3,089
埼玉	294,647	574,350	337,581,167	544,877	1,225,539	705,778,572	899,036	1,836,322	1,047,786,012	710,434	1,648,333	11,017
千葉	228,454	503,226	309,562,390	481,615	1,052,683	638,260,245	708,251	1,557,325	935,620,938	879,381,404	5,547	9,931
東京都	498,178	1,123,086	688,404,870	913,681	2,059,784	1,207,058,554	1,307,075	2,968,546	1,720,247,317	3,182,868	12,790	24,040
神奈川県	282,619	632,448	399,742,802	600,712	1,399,353	834,171,726	919,478	2,060,936	1,277,422,388	885,810	7,857	14,205
新潟	87,144	195,167	126,366,061	170,904	383,715	244,381,748	242,864	551,908	349,140,043	253,154	2,264	4,178
富山	24,760	56,783	34,968,950	63,438	146,313	88,139,563	93,204	220,486	133,814,313	88,309	767	1,440
石川	29,987	72,543	48,026,389	64,856	159,198	104,214,268	87,725	215,444	138,865,628	77,640	665	1,336
福井	19,606	44,636	28,832,894	39,773	92,411	58,981,337	56,839	133,441	84,667,034	57,577	543	984
岐阜	32,171	76,451	48,563,684	55,094	132,718	84,465,140	75,649	181,873	115,995,174	168,400	642	1,208
長野	67,681	154,140	92,496,619	138,458	318,438	189,713,890	201,730	469,036	280,898,089	194,607	1,906	3,556
岐阜	81,912	166,952	101,259,107	173,347	351,846	212,748,750	244,904	501,430	300,589,051	232,700	1,979	3,321
静岡県	129,010	285,815	171,376,907	262,448	581,815	345,083,638	378,553	843,953	498,341,627	360,283	3,333	6,064
愛知県	245,280	571,770	318,864,634	571,120	1,194,403	731,588,205	833,115	1,764,302	1,094,938,081	772,688	6,818	11,781
三重	60,890	127,728	78,798,853	139,176	290,188	177,930,769	200,439	422,815	255,629,874	183,473	1,623	2,893
滋賀	40,560	85,679	52,072,862	90,402	191,629	114,246,308	128,163	276,460	163,367,072	112,126	1,026	1,834
京都	86,370	190,103	113,560,293	183,686	404,504	241,434,158	267,131	596,673	356,489,844	250,651	2,305	4,234
大阪	333,308	784,384	518,579,989	682,355	1,595,760	1,037,983,137	1,024,221	2,429,322	1,557,708,440	1,008,087	8,901	17,438
兵庫県	188,776	408,562	270,809,006	407,055	889,470	580,528,972	615,733	1,363,165	888,972,513	592,002	5,270	9,756
奈良	52,529	113,829	71,511,753	110,853	236,332	144,459,604	161,304	346,768	209,862,388	147,753	1,272	2,255
和歌山	42,928	101,066	64,811,717	79,283	187,293	117,804,360	103,703	247,577	154,804,935	98,039	862	1,725
鳥取	20,852	46,461	30,249,073	41,992	93,331	60,506,864	55,205	123,701	79,621,153	58,521	508	981
徳島	21,180	47,473	31,795,130	45,176	100,885	66,802,516	80,345	133,495	89,544,838	68,085	604	1,065
香川県	58,658	125,290	83,515,897	141,852	300,317	198,306,048	213,952	453,865	298,714,533	208,842	1,661	2,914
岡山	84,100	193,450	130,896,372	208,067	471,160	313,895,128	309,723	711,377	473,474,213	304,325	2,689	5,051
広島	43,314	102,772	65,137,665	99,623	233,579	146,921,811	146,946	351,343	220,210,309	148,100	1,344	2,647
山口	26,113	62,178	42,241,363	50,136	118,522	80,355,042	83,942	150,345	100,388,239	67,600	649	1,290
徳島	29,726	69,141	46,785,020	67,584	155,546	106,354,547	90,381	212,109	141,540,350	92,412	900	1,766
香川県	34,024	124,396	75,831,237	106,696	247,813	147,064,802	139,235	322,231	190,131,771	141,507	1,307	2,417
愛媛	29,432	67,433	44,474,319	55,422	124,313	81,310,240	70,381	157,111	101,565,388	73,089	684	1,298
高知県	167,738	450,396	272,732,976	313,885	834,550	498,234,999	446,809	1,194,044	693,899,792	473,509	4,421	9,528
佐賀	30,795	76,332	48,686,304	52,608	131,153	79,727,723	74,385	185,826	111,283,233	80,731	754	1,518
長崎	61,358	141,888	89,866,707	109,213	246,684	154,122,335	346,648	214,241,707	168,394	375,328	1,576	2,933
熊本	70,009	178,182	102,938,002	120,318	300,058	171,083,729	160,206	398,380	222,854,760	174,692	1,715	3,489
大分	32,397	84,919	55,515,689	62,548	161,577	103,629,695	89,069	231,802	146,306,690	92,798	845	1,731
宮崎	40,439	106,684	88,362,625	67,241	176,063	110,970,323	87,317	228,452	142,815,919	95,289	889	1,874
鹿児島	57,667	152,121	90,537,124	95,658	248,548	143,164,416	127,916	328,079	185,636,529	137,681	1,260	2,659
沖縄	47,681	118,430	79,147,618	52,678	129,723	82,627,016	67,523	165,174	104,504,988	71,708	595	1,166

第7表-1 都道府県別、診療種別、年齢級別、件数、日数、医療費

市町村国保 別		平成21年度														
		繰上		0～4歳		5～9歳		10～14歳		15～19歳		20～24歳				
		件数	回数	点数	件数	回数	点数	件数	回数	点数	件数	回数	点数	件数	回数	点数
海	道	7,988,190	9,285,539	9,034,130,420	221,879	331,008	117,092,188	168,886	222,736	105,524,298	113,946	138,613	71,212,066	93,922	114,646	73,918,876
	森	2,278,147	3,040,064	2,480,494,759	67,349	116,716	34,673,345	46,137	96,568	16,831,156	46,755	60,417	28,357,173	27,460	34,523	17,929,061
	青	1,918,456	2,293,194	2,179,689,207	42,114	62,912	19,556,144	35,143	46,183	19,252,612	28,788	35,407	17,195,175	20,467	25,089	14,811,239
	宮	3,247,436	4,197,744	3,464,823,875	102,130	158,674	49,476,145	75,688	103,006	43,722,095	47,558	58,688	26,812,689	47,274	57,929	31,091,422
	秋	1,744,565	2,237,400	2,116,248,124	38,554	52,558	19,164,915	30,125	39,974	22,934,189	29,937	35,438	15,438,984	18,988	21,113,224	11,113,224
	田	1,492,722	1,902,872	1,626,945,540	44,021	65,014	20,660,952	33,080	42,975	18,096,224	22,834	27,638	12,738,894	18,153	22,669	12,000,889
	形	2,568,606	3,277,876	3,036,684,979	86,733	136,957	45,501,100	66,556	92,708	40,702,415	40,895	50,803	24,670,930	32,374	39,797	26,375,765
	島	3,773,659	4,798,328	4,425,770,555	147,441	213,511	68,003,408	110,231	144,220	63,479,797	76,481	92,500	42,504,617	58,064	74,442	42,100,550
	木	2,907,350	3,705,562	2,418,190,274	83,873	133,703	43,745,147	62,027	85,314	35,262,304	46,401	52,469	21,901,785	30,924	42,540	22,004,750
	支	1,969,291	2,605,851	2,264,027,888	81,600	129,707	41,586,137	62,104	84,845	38,149,337	43,266	54,147	27,865,077	31,056	38,510	21,082,155
奈	群	1,983,814	2,588,899	2,192,616,130	74,373	115,646	41,983,703	58,109	78,011	37,863,551	43,048	52,874	28,393,404	37,923	45,641	27,309,110
	馬	1,190,814	1,140,067	1,021,958,213	302,221	449,920	139,825,952	224,835	302,781	129,389,305	144,339	177,447	85,502,528	112,903	135,604	98,966,598
	栗	7,979,587	9,983,537	8,653,806,960	261,085	381,247	124,768,233	187,331	246,554	110,236,666	118,322	142,914	71,341,732	104,071	126,669	76,411,914
	東	18,907,783	24,927,922	21,016,240	672,501	913,339	313,559,498	529,394	713,339	389,495,498	381,013	478,307	236,145,322	258,481	339,308	253,032,283
	神	16,192,724	20,515,279	18,949,299	437,396	600,792	218,703,656	200,792	244,572	118,703,656	156,366	181,242	97,199,529	199,631	242,694	134,777,200
	新	13,995,810	16,919,724	15,619,724	430,407	638,920	201,515,279	328,568	437,396	189,949,299	200,792	244,572	118,703,656	156,366	181,242	97,199,529
	富	12,995,131	16,919,724	15,619,724	430,407	638,920	201,515,279	328,568	437,396	189,949,299	200,792	244,572	118,703,656	156,366	181,242	97,199,529
	山	13,995,810	16,919,724	15,619,724	430,407	638,920	201,515,279	328,568	437,396	189,949,299	200,792	244,572	118,703,656	156,366	181,242	97,199,529
	井	452,192	596,439	667,518,164	11,673	17,113	5,094,359	8,204	10,990	8,341,235	6,035	7,988	4,777,110	5,166	6,316	4,813,711
	栗	1,161,558	1,460,334	1,368,921,746	47,075	68,299	21,794,093	37,127	48,132	20,867,453	25,435	30,922	16,945,769	17,783	21,107	10,038,867
歌	野	2,371,659	2,940,153	2,829,728,166	50,796	67,991	22,308,856	44,553	55,007	25,555,331	34,564	40,614	24,721,321	38,291	47,418	24,118,294
	岐	2,368,152	3,165,581	2,814,918,018	95,609	126,908	48,038,018	72,992	102,952	44,838,618	48,832	62,962	34,750,971	81,829	21,003,224	21,003,224
	阜	4,781,401	6,140,461	5,127,622,776	147,058	224,718	71,700,285	112,005	150,810	66,250,955	72,448	90,794	40,465,940	57,973	70,467	41,026,112
	愛	7,983,365	9,901,809	8,221,028,805	309,499	483,058	142,877,895	237,146	337,774	138,663,526	153,996	198,584	91,282,933	98,680	123,425	60,839,260
	重	2,187,6437	2,428,082	2,121,277,219	55,280	83,875	25,722,709	41,289	54,711	23,715,138	28,812	35,649	15,265,302	23,105	27,948	14,195,392
	三	1,328,650	1,718,469	1,595,081,328	48,147	68,388	21,861,125	34,748	45,149	20,149,921	21,887	26,002	13,623,575	18,413	19,639,316	18,413
	京	2,098,200	2,780,507	2,880,153,990	57,944	85,691	29,045,185	38,789	50,526	23,498,929	26,644	32,172	19,293,475	30,950	37,216	23,637,246
	阪	9,412,748	12,843,228	11,881,054,688	351,702	546,029	172,754,159	241,833	329,379	141,221,686	160,818	201,338	102,183,365	122,394	148,612	76,910,450
	阪	6,902,085	9,435,718	7,676,455,024	191,795	298,224	127,764,811	140,403	190,703	81,049,470	98,530	121,168	56,792,586	78,509	94,825	44,610,849
	山	1,343,571	1,791,796	1,475,836,087	38,147	56,470	17,426,209	28,859	37,905	16,700,889	18,819	23,246	10,463,868	16,842	20,247	10,566,034
歌	良	1,325,919	1,755,919	1,111,304,438	28,085	42,679	13,942,598	21,380	28,984	11,924,418	16,619	20,644	11,443,467	12,923	16,673	9,249,283
	和	637,915	879,542	793,304,341	21,944	35,525	11,030,846	14,033	19,097	8,738,541	8,994	11,195	5,971,626	7,465	9,148	5,820,128
	島	1,832,922	2,408,082	986,200,420	21,669	37,036	11,248,398	14,084	19,483	8,817,081	9,731	12,388	17,983,062	23,962	25,363	12,147,561
	広	1,902,563	2,415,255	2,060,235,497	61,779	105,510	30,312,020	42,811	60,183	25,226,141	27,723	35,106	17,983,062	20,650	25,363	12,147,561
	島	3,792,828	5,327,758	4,150,552,838	103,447	165,644	55,001,129	73,018	100,590	43,012,054	49,458	62,086	32,353,954	40,920	50,579	24,071,104
	口	2,892,411	2,843,892	2,259,887,303	57,620	95,204	31,045,562	39,440	54,303	24,881,735	27,619	34,522	16,701,580	19,883	24,229	11,988,245
	島	636,347	855,875	793,407,625	24,212	38,888	12,551,515	15,991	22,512	9,930,052	9,853	12,777	6,210,460	8,375	10,725	6,028,313
	香	1,137,458	1,557,695	1,412,061,645	40,267	65,532	19,849,714	25,847	34,381	14,800,684	17,254	21,133	11,472,251	12,856	15,580	10,135,539
	愛	1,393,669	1,835,013	1,616,460,129	59,220	104,381	30,931,247	37,442	52,426	22,882,927	24,626	31,299	16,242,510	18,575	22,410	11,770,712
	知	921,479	1,198,953	1,145,301,015	28,035	45,487	14,543,015	19,038	25,176	11,178,239	14,879	18,526	10,122,748	11,808	14,118	7,940,314
児	賀	6,514,895	9,208,993	6,474,409,893	277,341	495,557	143,253,092	170,752	253,943	99,631,258	115,267	152,338	68,600,795	89,093	118,253	55,157,151
	賀	1,350,258	1,946,850	1,342,432,602	81,521	121,008	42,005,008	32,667	45,941	16,520,993	25,573	32,399	13,341,920	13,883	20,739	10,633,888
	崎	2,553,772	3,111,984	2,389,723,586	56,646	87,179	26,141,266	39,354	51,252	19,960,992	33,639	41,228	17,533,343	30,066	37,258	15,985,239
	熊	2,401,965	3,311,794	2,466,163,527	98,854	166,113	48,238,816	63,553	88,173	38,101,370	46,772	58,567	27,447,088	38,840	47,706	22,586,873
	分	1,501,322	1,995,198	1,673,504,231	48,499	77,926	22,407,723	30,949	42,734	16,544,979	20,003	25,111	11,360,441	16,824	20,438	10,414,049
	宮	1,751,294	2,214,913	1,740,877,589	75,203	121,198	39,231,786	43,331	57,016	24,746,983	32,667	39,780	19,527,145	25,685	30,716	14,020,773
	崎	2,382,365	3,133,284	2,291,491,886	79,005	127,005	35,148,252	49,559	65,947	25,559,728	37,868	46,656	19,999,480	26,635	32,762	14,492,998
	瀬	1,839,079	2,293,219	1,781,296,227	127,285	187,184	57,454,847	67,246	84,019	35,676,915	48,107	56,302	31,191,638	38,540	45,935	29,971,037

第7表－1 都道府県別、診療種別、件数、日数、医療費

市町村国保		平成21年度																							
道	市町村	25～29歳				30～34歳				35～39歳				40～44歳				45～49歳				50～54歳			
		件数	回数	点数	件数	回数	点数	件数	回数	点数	件数	回数	点数	件数	回数	点数	件数	回数	点数	件数	回数	点数			
北海道	道北	123,713	158,791	114,422,409	158,487	205,136	167,846,934	192,620	253,001	225,303,681	194,501	256,261	246,015,837	218,126	284,944	281,266,426	280,540	362,184	367,937,458	362,184	367,937,458	362,184	367,937,458		
	道東	35,618	45,895	27,186,078	42,825	56,760	41,567,893	50,981	66,427	52,237,380	56,670	76,230	60,109,692	70,966	93,571	77,786,463	107,947	142,164	124,577,098	142,164	124,577,098	142,164	124,577,098		
	道南	27,310	34,736	23,631,669	33,844	43,639	35,933,574	37,251	48,012	40,862,029	40,301	51,613	48,995,487	50,408	64,322	60,733,446	78,484	98,389	93,942,022	98,389	93,942,022	98,389	93,942,022		
	道西	61,437	77,379	45,839,722	72,706	94,146	63,834,685	79,718	105,624	80,481,766	78,460	103,794	84,257,580	91,596	121,175	101,015,402	128,813	167,196	144,256,408	167,196	144,256,408	167,196	144,256,408		
	道中	20,027	25,171	16,244,878	25,938	33,274	26,018,051	30,385	38,383	33,544,915	31,860	41,609	36,669,027	43,636	55,724	52,606,557	74,045	94,504	93,238,082	94,504	93,238,082	94,504	93,238,082		
	道南	23,233	30,107	19,465,110	28,812	38,743	26,394,574	33,445	45,475	38,395,796	33,063	44,828	38,472,165	43,301	57,921	57,321,363	67,026	87,724	76,165,113	87,724	76,165,113	87,724	76,165,113		
	道北	42,041	53,493	36,632,262	51,269	66,532	56,865,624	58,649	77,514	67,339,343	58,630	76,988	78,974,990	70,943	92,237	93,467,359	109,848	140,178	138,453,469	140,178	138,453,469	140,178	138,453,469		
	道東	83,566	104,549	66,197,834	103,803	132,534	98,322,399	125,787	162,194	135,455,252	118,741	155,737	132,143,431	119,741	155,737	146,865,808	163,212	210,978	202,236,114	210,978	202,236,114	210,978	202,236,114		
	道南	43,737	55,577	45,636,706	54,246	70,550	45,738,785	63,490	83,649	60,624,806	58,708	77,651	61,776,887	61,870	82,826	67,816,239	90,881	120,448	102,915,408	120,448	102,915,408	120,448	102,915,408		
	道中	42,165	54,466	34,185,466	54,716	71,762	51,996,828	64,627	84,898	66,746,365	62,423	83,100	72,857,045	58,852	78,320	71,071,316	78,577	102,691	97,859,449	102,691	97,859,449	102,691	97,859,449		
道西	195,071	246,239	159,739,030	246,830	316,971	234,203,155	310,659	406,905	332,923,688	288,481	376,697	321,186,876	295,740	340,336	297,274,414	298,629	388,579	347,903,294	388,579	347,903,294	388,579	347,903,294			
青森県	道北	20,675	26,047	17,444,517	26,474	34,239	24,228,993	34,815	45,589	37,565,672	36,617	47,966	44,299,277	37,827	49,103	45,107,404	49,535	61,259,401	61,259,401	61,259,401	61,259,401	61,259,401	61,259,401		
	道東	40,232	50,873	36,450,542	55,534	72,726	59,353,343	67,324	87,367	70,024,742	68,105	85,495	81,908,249	68,145	87,404	82,212,910	89,405	112,591	110,574,280	112,591	110,574,280	112,591	110,574,280		
	道南	40,884	53,570	34,288,475	54,311	72,109	51,592,199	67,441	90,516	71,882,957	65,742	89,034	78,112,836	66,402	89,917	79,004,707	81,854	108,696	100,247,190	108,696	100,247,190	108,696	100,247,190		
	道中	77,819	98,225	62,939,799	100,527	128,765	91,873,410	123,819	160,756	129,504,664	123,193	160,975	130,953,157	126,628	164,849	138,639,528	170,172	218,215	191,136,270	218,215	191,136,270	218,215	191,136,270		
	道東	144,479	180,366	122,825,151	189,815	254,208	181,437,554	249,195	339,369	270,714,174	230,348	314,009	260,033,982	218,823	298,187	260,444,726	237,696	321,325	286,097,137	321,325	286,097,137	321,325	286,097,137		
	道南	34,245	44,243	28,359,416	42,523	55,808	40,372,096	53,361	70,044	56,055,329	52,740	70,022	57,991,516	55,423	72,870	63,654,489	64,178	83,403	73,882,039	83,403	73,882,039	83,403	73,882,039		
	道中	26,175	32,827	20,835,546	34,009	44,201	32,605,987	40,257	52,288	42,879,269	35,717	47,435	45,083,205	35,067	45,666	43,802,137	44,104	57,314	57,480,809	57,314	57,480,809	57,314	57,480,809		
	道西	43,068	55,425	42,583,180	56,255	73,942	60,322,582	74,169	100,260	88,923,795	67,960	93,334	89,323,795	65,360	89,979	93,808,683	71,584	96,890	104,736,453	96,890	104,736,453	96,890	104,736,453		
	道中	189,884	246,513	156,861,131	240,530	332,667	245,069,011	332,754	456,183	379,757,980	322,810	446,765	397,580,288	300,301	419,342	382,282,738	318,226	440,376	411,491,965	440,376	411,491,965	440,376	411,491,965		
	道南	122,942	158,755	97,543,177	156,771	207,812	148,280,895	199,617	268,681	213,635,596	193,294	264,635	222,771,789	194,492	266,511	226,492,314	224,561	302,848	263,586,336	302,848	263,586,336	302,848	263,586,336		
千葉県	道北	23,417	29,875	17,320,438	30,806	40,750	26,947,345	39,726	52,263	40,242,668	37,528	50,861	40,242,181	37,420	51,016	43,011,188	44,308	58,716	53,250,633	58,716	53,250,633	58,716	53,250,633		
	道東	16,653	21,321	15,966,948	21,048	27,403	21,072,155	29,619	39,643	31,630,050	29,157	38,708	34,242,564	30,946	42,403	36,267,300	38,016	50,959	48,214,449	50,959	48,214,449	50,959	48,214,449		
	道南	11,478	14,974	9,124,971	13,766	18,794	13,332,963	16,116	22,527	24,742,831	15,495	21,494	18,272,807	17,731	24,425	22,567,776	25,388	34,565	32,847,159	34,565	32,847,159	34,565	32,847,159		
	道中	11,283	15,310	12,453,088	14,844	20,338	16,682,618	18,154	25,555	21,059,618	16,490	23,219	20,566,348	18,554	25,911	23,489,753	29,073	39,242	36,431,325	39,242	36,431,325	39,242	36,431,325		
	道西	31,186	41,548	22,975,105	40,889	56,565	37,870,285	49,616	66,663	50,031,466	45,265	64,166	49,925,465	44,147	62,160	50,599,417	60,345	83,770	70,181,846	83,770	70,181,846	83,770	70,181,846		
	道中	61,595	80,314	59,075,539	78,745	106,911	68,593,668	100,107	139,758	100,280,541	92,828	132,913	102,869,646	89,678	129,069	100,940,155	108,131	154,764	124,122,410	154,764	124,122,410	154,764	124,122,410		
	道南	26,701	34,335	22,631,525	35,215	46,892	32,282,736	45,070	61,768	51,473,999	43,050	60,432	45,843,577	42,051	58,410	49,278,704	59,356	82,953	70,954,274	82,953	70,954,274	82,953	70,954,274		
	道北	11,158	14,689	11,229,211	14,072	18,618	15,285,946	17,389	23,487	19,572,861	18,043	24,720	22,186,331	18,676	27,705	25,709,558	25,697	35,039	33,874,954	35,039	33,874,954	35,039	33,874,954		
	道東	18,181	23,694	15,271,244	24,207	32,578	22,556,400	29,311	40,407	32,693,709	28,550	37,815	33,921,441	26,734	39,092	34,729,330	37,653	52,347	50,404,442	52,347	50,404,442	52,347	50,404,442		
	道南	22,053	28,576	18,381,297	28,005	36,822	26,560,719	34,592	46,350	34,341,517	32,053	42,952	36,770,611	35,770	47,985	42,284,935	48,924	65,379	61,353,064	65,379	61,353,064	65,379	61,353,064		
東京都	道中	13,039	17,259	11,995,633	18,295	24,199	18,669,522	23,228	30,889	25,100,365	22,447	29,904	24,682,594	27,274	36,666	33,361,926	39,160	51,084	49,708,797	51,084	49,708,797	51,084	49,708,797		
	道西	125,573	168,314	99,211,162	153,877	212,371	127,815,470	181,501	256,907	170,999,971	175,900	253,790	181,873,354	180,646	258,096	194,363,735	237,313	338,371	254,993,314	338,371	254,993,314	338,371	254,993,314		
	道中	20,675	27,920	13,492,383	24,718	33,694	19,081,258	28,995	42,238	27,217,626	32,591	48,483	32,563,365	38,371	58,542	39,197,103	56,866	83,301	59,827,484	83,301	59,827,484	83,301	59,827,484		
	道南	31,488	40,362	23,612,579	39,611	52,082	33,456,788	46,254	61,418	42,936,387	49,492	66,997	51,901,158	83,145	103,463	64,801,270	91,429	123,463	100,228,152	123,463	100,228,152	123,463	100,228,152		
	道中	40,795	52,873	29,989,817	50,223	67,509	43,377,987	56,885	78,270	54,153,039	60,565	83,781	68,711,655	73,656	102,458	78,809,627									

第7表－1 都道府県別、診療種別、年齢階級別、件数、日数、医療費

市町村国保 調剤	平成21年度		55～59歳					60～64歳					65～69歳					70～74歳					75歳～	
	件数	回数	点数	件数	回数	点数	件数	回数	点数	件数	回数	点数	件数	回数	点数	件数	回数	点数	件数	回数	金額			
北海道	道 森	539,713	683,669	715,656,985	1,073,680	1,339,031	1,407,008,357	1,656,318	2,013,032	2,060,389,995	2,216,621	2,787,142	2,991,795,982	20,425	23,466	26,501,743								
	青 森	193,712	251,628	226,018,801	354,249	459,175	405,411,194	468,810	606,629	527,537,804	591,082	798,324	719,413,926	62,504	84,572	78,935,158								
	岩 手	152,997	188,079	183,685,584	290,341	354,671	341,646,939	468,894	559,963	524,609,535	589,200	745,564	734,344,077	5,617	6,419	6,829,634								
	宮 城	255,411	329,080	292,128,053	478,423	605,512	543,134,267	746,925	940,963	831,231,692	933,928	1,217,103	1,095,940,032	8,896	10,320	9,747,402								
	秋 田	148,077	185,862	183,210,856	279,909	351,797	349,776,879	410,949	516,148	505,451,923	542,564	718,651	732,707,833	4,889	5,610	5,988,162								
	山 形	129,871	164,480	155,930,092	237,148	297,034	270,881,088	330,449	409,665	393,871,649	424,767	541,075	503,011,712	4,090	4,656	4,587,413								
	福 島	266,217	336,395	397,784,600	596,723	753,900	761,460,179	899,989	1,115,239	1,019,568,584	869,989	1,152,736	924,686	940,346,204	6,622	7,654	8,100,218							
	茨 城	182,398	238,943	212,215,125	370,434	482,477	435,089,378	492,276	628,658	568,297,528	535,888	706,717	675,370,959	4,825	5,714	5,571,819								
	栃 木	151,245	196,124	186,271,421	318,896	410,483	390,921,802	439,195	552,603	525,017,872	477,066	623,454	614,932,059	4,292	5,109	5,101,077								
	群 馬	598,398	753,152	699,891,899	1,072,116	1,379,580	1,624,371,295	2,258,133	2,856,202	2,637,665,075	2,409,534	3,147,820	3,027,665,075	19,605	23,029	23,522,965								
茨城県	千 葉	513,663	645,769	590,569,892	1,200,442	1,490,940	1,374,912,716	1,931,115	2,384,213	2,215,319,430	2,059,563	2,675,422	2,568,402,581	17,756	20,621	20,752,953								
	東 京	1,195,296	1,558,371	1,383,861,390	2,433,557	3,150,445	2,794,453,638	3,900,449	5,059,974	4,443,013,402	4,923,624	6,653,974	5,991,578,550	46,607	56,183	52,636,272								
	神 奈 川	784,387	978,319	871,344,437	1,773,794	2,246,261	1,991,823,462	2,983,191	3,791,712	3,371,813,343	3,520,743	4,617,938	4,180,926,022	31,641	37,248	35,138,918								
	新 潟	233,357	288,410	265,298,315	498,558	614,665	567,897,044	783,410	967,841	877,955,826	985,145	1,254,905	1,182,687,816	8,506	9,851	9,548,828								
	富 山	48,170	59,578	62,988,035	140,689	172,622	183,257,747	225,971	277,221	281,977,563	262,263	338,199	357,460,586	2,266	2,609	2,999,556								
	石 川	67,113	86,695	106,876,498	163,867	207,279	255,149,362	239,366	297,221	302,361,152	261,719	344,273	440,097,145	2,329	2,762	3,799,029								
	福 井	33,849	44,074	55,826,345	72,364	93,370	109,932,919	107,103	137,519	161,081,128	124,512	167,451	203,807,590	1,146	1,373	1,861,049								
	山 梨	88,876	111,766	119,274,950	170,622	210,585	217,240,165	260,060	317,178	325,017,625	289,512	362,403	388,949,641	2,643	3,054	3,301,142								
	山 梨	168,629	208,726	209,972,938	369,606	451,022	455,088,975	577,066	701,882	704,057,942	675,012	842,075	890,338,884	6,338	7,234	7,793,445								
	山 梨	156,031	204,363	194,064,451	369,240	464,174	460,320,231	595,366	737,745	703,990,131	646,171	880,241	861,258,385	5,808	7,005	7,030,955								
東京都	山 梨	326,101	413,672	366,296,778	752,219	947,260	844,614,248	1,175,458	1,476,115	1,297,152,814	1,341,254	1,744,800	1,608,057,873	12,029	13,948	13,315,941								
	知 知	441,315	589,406	542,367,913	1,118,671	1,474,041	1,359,509,125	1,733,754	2,236,243	1,993,781,388	1,904,336	2,588,692	2,417,275,671	17,139	20,645	20,591,300								
	重 重	118,751	152,218	140,161,515	290,681	368,774	350,241,333	460,669	585,060	542,883,875	524,247	686,530	665,326,216	4,698	5,562	5,621,159								
	三 三	85,993	110,171	109,831,780	207,462	262,555	268,796,430	323,624	410,746	410,670,188	353,922	469,493	481,547,500	3,223	3,801	4,009,028								
	都 都	135,637	181,808	200,646,802	316,073	413,057	453,365,125	508,285	659,537	735,164,782	577,603	776,136	887,341,537	5,432	6,545	7,743,468								
	京 京	575,282	784,446	751,089,535	1,309,426	1,757,702	1,692,497,060	2,182,125	2,869,131	2,726,871,525	2,607,094	3,655,434	3,526,315,310	23,884	28,494	29,341,205								
	大 大	423,343	563,518	494,267,551	1,042,889	1,375,416	1,207,652,626	1,741,385	2,306,382	1,960,369,074	2,073,787	2,877,792	2,486,241,266	19,303	23,560	20,937,910								
	兵 兵	84,575	108,650	100,457,007	201,936	257,209	235,740,637	329,050	414,598	376,376,624	370,911	487,475	465,006,413	3,314	3,886	3,983,600								
	奈 奈	71,990	96,952	93,170,121	147,479	193,269	185,746,361	211,548	275,888	258,298,302	251,755	342,778	326,068,516	2,377	2,882	3,061,522								
	和 和	50,526	66,632	64,206,194	104,968	137,133	133,675,990	149,610	194,572	184,535,324	196,608	257,250	251,396,431	1,748	2,084	2,210,693								
大阪府	鳥 鳥	60,052	79,245	76,131,820	133,042	172,005	165,956,815	193,426	249,699	240,092,849	254,896	338,668	337,311,515	2,459	2,883	2,948,149								
	山 山	111,010	151,704	130,035,242	286,260	363,842	315,138,925	468,259	626,111	521,295,978	584,229	815,115	706,815,993	5,204	6,357	5,632,976								
	島 島	218,308	305,841	252,591,145	590,381	815,720	672,405,468	981,766	1,347,185	1,093,183,440	1,147,143	1,664,341	1,377,791,174	10,739	13,538	11,758,467								
	口 口	124,479	167,993	143,658,521	323,061	430,265	366,233,874	536,001	706,299	579,082,026	686,624	952,381	795,742,473	6,554	8,001	6,829,073								
	島 島	48,279	63,903	64,953,367	98,337	130,337	132,560,107	137,356	176,667	176,323,726	176,448	240,893	248,118,816	1,746	2,109	2,338,217								
	川 川	73,354	100,801	98,425,017	184,105	246,030	247,551,585	270,063	361,812	355,229,575	335,282	470,458	453,602,318	3,279	4,068	3,919,197								
	愛 愛	97,020	127,740	124,458,595	216,058	276,678	275,763,564	309,150	393,615	383,029,250	389,484	531,382	513,090,053	3,907	4,691	4,672,666								
	媛 媛	73,166	94,060	83,724,382	147,918	188,515	191,487,605	206,263	260,008	261,414,818	264,564	347,230	357,349,705	2,476	2,936	3,083,392								
	香 香	448,604	627,529	485,037,439	940,893	1,301,416	1,013,251,400	1,447,131	1,964,655	1,470,381,501	1,859,621	2,672,716	2,040,295,993	18,036	22,374	18,058,537								
	愛 愛	101,957	145,141	109,432,833	191,592	269,712	202,146,878	304,402	429,767	314,059,840	403,278	600,129	448,328,007	4,171	5,303	4,122,005								
鹿児島県	佐 佐	167,740	223,673	184,707,399	344,336	443,436	367,574,737	544,721	754,211	597,457,203	686,380	1,004,891	819,781,773	7,031	8,641	7,418,395								
	熊 熊	193,345	264,347	212,384,269	353,897	480,448	390,290,580	508,800	684,756	593,993,948	669,585	940,919	759,892,349	6,593	8,066	6,786,671								
	本 本	106,378	140,886	121,706,470	228,898	297,418	263,867,352	361,033	465,730	415,363,171	463,666	623,300	582,861,092	4,477	5,292	5,071,172								
	大 大	140,343	184,625	148,700,976	260,832	336,012	275,286,109	374,523	482,338	385,491,185	506,911	662,038	567,046,344	4,995	6,025	5,165,553								
	宮 宮	181,519	240,150	185,957,540	342,041	444,534	342,610	484,831	624,831	527,673,194	746,400	1,009,801	798,215,758	7,265	8,641	7,198,254								
	沖 沖	168,537	205,560	183,106,699	208,154	251,488	225,151,328	301,802	364,412	313,085,542	401,063	497,405	437,720,064	3,390	3,876	3,564,958								

第7表－1 都道府県別、診療種別、年齢階級別、件数、日数、医療費

市町村国保 医療・生活費		平成21年度																						
		0～4歳		5～9歳		10～14歳		15～19歳		20～24歳		0～4歳		5～9歳		10～14歳		15～19歳		20～24歳				
		世帯数	件数	金額	世帯数	件数	金額	世帯数	件数	金額	世帯数	件数	金額	世帯数	件数	金額	世帯数	件数	金額	世帯数	件数	金額		
道	北海道	409,724	19,138,806	12,838,506,631	8,079	118,048	76,922,034	47,437	31,280,024	98,306	38,344,488	3,075	84,393	54,992,848	5,005	177,630	115,548,824	1,469	58,207	37,954,912	5,005	177,630	115,548,824	
	青森県	97,056	4,420,235	2,958,482,371	1,566	23,517	15,257,882	733	9,541,132	21,906	14,474,344	909	26,313	17,144,366	1,469	58,207	37,954,912	1,469	58,207	37,954,912	1,469	58,207	37,954,912	
	岩手県	90,811	4,548,296	3,057,667,026	1,581	24,825	16,195,088	840	5,536,202	11,742	7,734,306	785	28,402	18,668,518	1,167	47,080	30,952,998	1,167	47,080	30,952,998	1,167	47,080	30,952,998	
	宮城県	133,572	5,797,245	3,868,546,988	2,246	39,384	25,467,390	17,223	11,256,552	14,250	9,323,654	954	26,366	17,217,540	1,796	57,097	36,903,048	1,796	57,097	36,903,048	1,796	57,097	36,903,048	
	秋田県	75,179	3,708,255	2,477,878,798	1,196	17,602	11,403,292	6,508	3,945,580	11,576	6,812,542	391	11,576	6,812,542	694	27,373	17,885,190	694	27,373	17,885,190	694	27,373	17,885,190	
	山形県	171,656	3,300,351	2,212,582,692	1,060	14,139	9,199,658	7,307	4,810,982	6,508	4,263,066	583	18,188	12,007,334	864	31,039	20,205,354	864	31,039	20,205,354	864	31,039	20,205,354	
	福島県	127,280	6,188,378	4,125,887,100	2,771	41,929	26,734,550	19,152	12,576,010	20,028	13,244,516	1,042	32,452	21,104,424	1,731	58,024	36,424,958	1,731	58,024	36,424,958	1,731	58,024	36,424,958	
	茨城県	166,941	7,980,001	4,894,556,046	4,140	70,836	44,470,882	11,999	13,214,882	24,228	15,572,086	1,690	32,498	32,985,462	2,503	72,339	46,131,236	2,503	72,339	46,131,236	2,503	72,339	46,131,236	
	栃木県	110,018	5,161,336	3,438,718,996	2,567	55,110	35,387,010	15,773	10,168,130	12,566	8,069,918	1,054	35,618	23,111,082	1,677	57,921	36,984,764	1,677	57,921	36,984,764	1,677	57,921	36,984,764	
	群馬県	125,461	5,920,253	3,893,418,720	2,956	57,740	36,801,924	23,747	15,560,506	23,802	15,589,028	1,146	38,738	25,274,854	1,667	58,955	38,984,764	1,667	58,955	38,984,764	1,667	58,955	38,984,764	
県	埼玉県	300,946	15,313,748	10,427,423,158	6,705	131,305	82,642,518	1,649	35,673	44,223	28,880,420	2,500	44,223	42,640,448	4,511	136,905	88,520,926	4,511	136,905	88,520,926	4,511	136,905	88,520,926	
	千葉県	300,046	12,929,827	8,427,988,232	6,643	128,020	81,956,780	1,856	27,389,768	1,576	44,240	26,884,782	2,025	56,723	36,846,200	3,005	98,885	63,935,678	3,005	98,885	63,935,678	3,005	98,885	63,935,678
	東京都	623,626	25,977,233	17,380,924,760	43,330	264,332	168,854,938	3,613	41,135,502	90,177	58,129,622	4,018	123,894	81,011,192	8,050	224,608	146,675,510	8,050	224,608	146,675,510	8,050	224,608	146,675,510	
	神奈川県	422,781	17,652,122	11,418,632,716	8,440	117,522	70,862,418	2,789	53,547	37,306,444	3,040	76,019	49,423,008	5,237	190,506	97,741,386	5,237	190,506	97,741,386	5,237	190,506	97,741,386		
	新潟県	137,130	6,760,866	4,507,361,994	2,842	33,559	21,779,034	1,616	7,643,998	13,729	8,627,936	838	28,755	18,851,446	1,307	41,916	27,340,954	1,307	41,916	27,340,954	1,307	41,916	27,340,954	
	富山県	68,784	3,428,953	2,290,556,016	792	13,768	8,863,336	271	4,285,538	7,813	5,792,270	338	12,420	7,946,992	483	17,395	10,876,472	483	17,395	10,876,472	483	17,395	10,876,472	
	石川県	81,506	4,040,567	2,711,079,022	772	12,488	8,094,116	369	1,903,962	14,723	9,691,016	548	20,737	13,602,446	808	30,429	20,091,354	808	30,429	20,091,354	808	30,429	20,091,354	
	福井県	51,995	2,482,704	1,636,003,024	807	12,271	7,834,540	251	5,199	3,426,360	233	4,861	3,184,790	274	6,801	4,415,054	507	13,863	8,914,052	507	13,863	8,914,052		
	山梨県	50,030	2,426,901	1,630,082,394	1,348	24,373	15,884,902	445	7,020	4,065,960	387	9,869	6,531,124	532	14,572	9,670,150	575	21,095	13,920,206	575	21,095	13,920,206		
	長野県	121,221	5,400,844	3,619,082,394	2,230	37,277	24,179,034	803	14,210	9,678,610	739	22,832	15,135,664	1,217	44,953	30,083,620	1,548	61,838	40,664,546	1,548	61,838	40,664,546		
市	東京都	194,206	15,068,642	10,146,921,964	2,528	37,060	23,880,636	984	17,287	11,283	10,824,284	955	28,222	17,834,294	1,311	39,227	25,566,778	1,311	39,227	25,566,778	1,311	39,227	25,566,778	
	神奈川県	169,162	8,514,940	5,690,916,570	3,330	66,994	43,112,884	1,314	28,783	11,908,296	1,091	30,102	19,777,848	1,584	45,299	29,698,352	2,391	72,789	47,440,106	2,391	72,789	47,440,106		
	千葉県	342,759	14,114,184	9,431,910,434	9,064	144,922	93,341,054	3,067	58,477	38,440,722	2,287	57,982	38,001,878	2,975	72,146	46,910,658	4,618	123,759	80,444,136	4,618	123,759	80,444,136		
	三重県	100,017	5,046,395	3,381,456,128	1,499	27,925	17,784,402	548	15,635	10,281,208	604	20,889	13,708,732	782	26,353	17,292,366	1,167	38,802	23,738,698	1,167	38,802	23,738,698		
	滋賀県	66,486	2,988,308	2,008,965,176	1,175	28,158	18,264,684	616	11,334	7,424,120	460	10,861	6,949,714	577	14,147	9,159,370	850	25,642	16,536,174	850	25,642	16,536,174		
	京都府	140,137	6,086,425	4,088,427,252	2,703	45,603	29,462,798	955	22,816	14,964,942	728	20,184	13,237,994	1,596	25,406	16,765,352	1,596	25,406	16,765,352	1,596	25,406	16,765,352		
	大阪府	525,316	22,538,737	15,215,033,951	14,127	238,225	150,515,484	3,819	70,016	44,908,665	3,139	89,998	51,844,228	4,186	111,853	71,888,326	6,696	183,887	118,961,586	6,696	183,887	118,961,586		
	兵庫県	316,450	14,310,762	9,622,201,128	5,435	95,715	61,429,710	1,635	30,274	19,833,568	1,420	33,723	22,128,686	1,979	46,231	30,198,326	3,322	121,002	79,047,352	3,322	121,002	79,047,352		
	奈良県	77,112	3,353,927	2,238,697,966	1,688	32,861	21,515,636	589	14,885	9,946,556	440	9,863	6,509,380	616	19,405	12,647,190	967	34,851	22,626,018	967	34,851	22,626,018		
	和歌山県	72,770	3,553,943	2,388,978,330	1,114	17,001	10,909,458	374	8,006	5,279,530	380	9,653	6,372,394	540	15,401	10,259,738	781	28,558	19,253,870	781	28,558	19,253,870		
市	大阪府	39,759	1,982,926	1,311,990,628	640	11,068	7,081,748	208	3,528	2,298,284	213	7,083	4,642,400	211	11,933	3,895,164	429	13,713	8,907,656	429	13,713	8,907,656		
	兵庫県	505,79	2,668,910	1,739,053,827	682	10,913	6,232,793,816	455	6,304	4,223,472	209	8,019	5,249,356	592	29,685	19,509,840	592	29,685	19,509,840	592	29,685	19,509,840		
	徳島県	127,805	5,894,580	3,959,699,266	1,793	26,240	16,996,368	561	10,234	6,703,168	482	15,018	9,910,408	809	26,107	17,018,026	1,444	56,156	36,715,206	1,444	56,156	36,715,206		
	香川県	186,302	9,039,457	6,100,964,768	2,357	43,798	28,264,982	806	16,439	10,754,396	634	16,777	10,928,634	1,076	33,076	21,654,234	1,539	62,837	41,577,610	1,539	62,837	41,577,610		
	山口県	112,067	5,832,480	3,911,441,749	1,378	21,832	14,127,242	429	6,305	4,143,396	403	11,152	7,368,486	582	17,040	11,081,536	1,013	38,085	25,387,512	1,013	38,085	25,387,512		
	広島県	60,730	3,467,563	2,237,964,014	299	15,584	10,609,674	324	6,264	4,106,034	244	6,539	4,269,380	338	12,348	8,150,190	584	23,296	15,646,782	584	23,296	15,646,782		
	岡山県	72,647	3,687,662	2,432,793,816	1,388	19,618	12,608,674	455	6,304	4,120,118	348	8,882	5,698,664	488	17,023	11,050,450	772	24,240	17,642,168	772	24,240	17,642,168		
	広島県	110,727	5,652,519	3,715,833,979	1,553	26,977	17,135,942	594	12,265	7,955,512	528	15,647	10,115,958	707	21,641	13,966,526	1,226	48,868	32,760,187	1,226	48,868	32,760,187		
	高知県	67,816	3,552,245	2,376,924,459	997	16,189</																		

第7表－1 都道府県別、診療種別、年齢階級別、件数、日数、医療費

市町村別医療費・生活費			平成21年度										50～54歳									
			25～24歳			30～34歳			35～39歳			40～44歳			45～49歳			50～54歳				
			件数	回数	金額	件数	回数	金額	件数	回数	金額	件数	回数	金額	件数	回数	金額	件数	回数	金額		
北海道	道	7,143	263,998	172,303,318	9,663	419,587	274,472,864	12,567	653,862	420,804,414	13,752	701,481	525,378,300	18,056	1,103,466	733,313,112	22,560	1,342,388	894,190,778			
	北 道	2,113	94,298	61,919,982	2,473	114,571	75,163,706	2,852	145,766	96,391,262	3,711	208,387	136,421,304	4,478	259,093	170,721,218	6,072	379,406	254,125,802			
	青 森 道	1,887	88,132	58,668,282	2,439	132,389	87,942,092	2,970	176,792	117,647,796	3,326	208,840	136,421,458	4,443	298,967	199,748,722	6,050	425,026	284,225,056			
	岩 手 県	2,820	108,826	70,454,622	3,404	141,576	92,292,416	4,157	207,055	138,540,796	4,507	266,008	163,771,598	5,576	317,839	210,848,318	7,997	446,649	299,764,616			
	宮 城 道	1,096	46,700	30,783,558	1,680	90,481	60,185,558	2,020	117,463	77,888,872	2,398	148,226	96,351,388	3,228	205,640	136,788,760	4,664	287,604	190,548,964			
	秋 田 県	1,318	50,556	32,944,676	1,671	78,616	48,616,616	2,171	119,133	78,861,210	2,607	157,269	104,576,852	3,668	232,229	154,533,796	4,964	301,267	201,974,694			
	山 梨 道	2,489	98,503	62,778,268	3,035	138,044	90,474,072	3,820	209,993	138,165,042	4,143	252,631	166,884,716	5,860	376,976	249,781,292	8,646	625,189	415,022,644			
	福 井 県	3,310	134,172	85,313,052	4,675	184,503	120,175,022	6,621	339,441	222,505,882	6,904	388,861	256,568,426	8,079	482,345	318,567,520	11,669	717,395	475,276,792			
	山 梨 道	2,551	104,694	67,796,464	3,029	127,842	83,156,426	4,158	220,034	144,262,988	4,054	237,853	156,946,738	4,816	296,473	195,578,720	7,189	444,180	393,481,238			
	大 分 県	2,442	98,747	65,038,080	3,363	159,744	104,966,488	4,261	220,817	145,304,380	4,947	283,875	186,914,636	5,806	362,719	239,365,976	8,015	492,480	362,486,190			
東北	道	7,496	280,249	182,098,392	9,756	404,601	265,081,944	13,824	672,881	442,305,108	13,220	696,464	495,748,278	14,003	786,499	520,711,637	17,411	1,013,411	672,555,508			
	青 森 道	6,135	197,819	126,578,246	8,122	314,613	205,267,544	10,667	491,330	322,091,460	11,159	599,238	394,374,694	12,093	693,149	471,991,900	14,026	814,089	543,562,902			
	岩 手 県	13,245	428,871	279,378,194	17,472	606,088	397,012,942	23,856	1,007,405	683,882,194	24,686	1,170,746	775,258,282	27,304	1,403,451	977,767,074	30,724	1,590,633	1,055,606,856			
	宮 城 道	8,153	287,593	174,178,416	11,235	422,989	271,162,274	15,654	704,317	492,303,366	15,996	807,511	535,765,160	18,803	894,472	592,881,286	19,235	1,013,840	673,365,348			
	山 梨 道	2,123	90,623	58,471,618	3,094	162,935	107,000,000	4,542	267,972	176,806,970	4,669	297,389	196,711,384	5,703	370,777	245,852,450	8,276	534,302	384,882,888			
	石 川 県	852	33,037	20,854,850	1,535	81,772	52,980,412	2,292	137,955	90,945,792	2,351	154,978	102,502,912	3,136	217,466	143,524,318	4,138	285,223	188,246,268			
	山 梨 道	1,251	54,349	35,723,536	2,172	115,281	76,168,614	2,628	149,439	99,466,386	2,676	167,895	107,760,820	3,227	206,553	136,795,760	4,397	274,489	182,295,774			
	福 井 県	835	31,538	20,326,096	1,046	43,420	28,170,130	1,506	79,638	52,234,100	1,698	102,863	66,775,880	2,165	133,482	86,184,102	3,251	208,929	134,331,482			
	山 梨 道	830	31,984	20,974,338	1,250	52,767	34,670,664	1,711	87,895	57,623,634	1,844	94,111	67,785,120	2,346	135,917	90,776,022	3,497	210,866	140,830,300			
	山 梨 道	2,242	90,660	58,577,464	3,120	142,906	93,807,000	4,148	208,469	137,400,522	4,587	281,149	172,624,518	4,886	281,334	187,105,640	6,484	375,664	249,551,270			
関東	道	2,149	82,831	53,646,424	2,827	122,767	80,261,636	3,991	209,775	137,730,704	4,619	267,726	176,350,434	4,864	298,529	196,661,554	6,317	388,469	253,555,700			
	山 梨 道	3,510	126,890	82,922,370	4,667	186,864	122,149,532	6,508	330,339	216,872,512	6,338	342,114	225,387,760	7,965	474,397	313,425,112	10,926	646,681	495,186,254			
	山 梨 道	6,705	208,913	136,501,254	10,015	415,347	271,424,712	13,555	664,107	436,856,116	14,668	840,861	554,737,426	15,559	906,839	599,293,126	17,540	1,015,735	671,038,202			
	山 梨 道	1,846	78,212	51,578,988	2,673	132,805	87,089,470	3,803	218,697	144,576,920	3,822	232,973	154,775,178	4,669	297,059	197,010,920	5,459	339,947	221,214,184			
	山 梨 道	1,298	48,866	32,762,420	1,850	80,692	52,631,782	2,370	125,711	83,895,094	2,379	131,658	86,808,158	2,817	175,279	116,782,618	3,250	188,228	126,039,104			
	山 梨 道	2,036	64,049	41,703,288	3,106	126,707	83,224,694	4,306	200,681	132,155,992	4,387	238,573	157,960,226	4,897	272,473	182,521,034	6,076	329,026	219,143,524			
	山 梨 道	8,962	286,498	186,631,712	12,911	445,041	291,586,229	18,585	888,986	588,882,080	18,662	967,076	643,946,430	19,858	1,103,528	737,136,294	23,089	1,270,195	848,788,986			
	山 梨 道	5,399	214,234	140,305,076	7,566	381,720	224,842,452	10,515	555,971	367,321,180	11,462	670,307	444,437,164	12,649	751,909	489,429,426	16,137	970,984	646,578,742			
	山 梨 道	1,286	48,432	32,075,664	1,784	79,889	51,909,918	2,421	128,336	84,933,276	2,797	165,003	110,382,782	2,946	172,839	114,391,250	3,327	183,782	122,809,862			
	山 梨 道	1,129	46,012	30,103,536	1,631	80,100	52,878,964	2,603	151,670	100,323,310	2,788	167,860	111,673,138	3,311	204,526	136,114,634	4,018	245,962	161,861,542			
中部	道	745	33,055	22,771,294	876	43,249	26,387,498	1,115	61,921	40,620,288	1,226	77,201	50,666,486	1,776	117,639	77,722,226	2,547	158,662	106,358,762			
	山 梨 道	909	53,201	35,062,136	1,015	56,698	36,947,558	1,471	90,513	59,857,462	1,480	95,215	63,562,448	2,001	131,857	87,845,352	3,057	200,744	133,650,882			
	山 梨 道	1,948	78,392	51,143,434	2,989	147,889	97,115,358	4,179	232,341	153,310,748	4,006	227,466	150,858,820	4,964	309,577	205,354,074	6,437	394,424	282,160,226			
	山 梨 道	2,905	125,046	81,930,240	3,995	204,780	135,445,940	6,217	362,615	239,370,286	6,002	371,427	246,888,854	7,229	455,551	303,326,694	9,828	647,336	432,282,258			
	山 梨 道	1,497	68,037	44,360,106	2,514	135,639	89,406,338	3,571	216,108	142,665,412	4,159	280,431	185,868,012	4,603	316,095	209,223,444	6,708	456,343	302,705,776			
	山 梨 道	1,081	57,397	37,641,210	1,640	97,243	63,988,004	2,274	153,468	100,868,382	2,474	169,344	111,114,864	3,271	231,217	153,003,182	4,401	309,135	205,706,656			
	山 梨 道	1,188	52,026	34,048,810	1,538	75,167	49,183,782	2,378	139,699	91,556,912	2,419	153,277	100,240,630	2,843	184,562	122,078,286	4,263	281,458	185,548,180			
	山 梨 道	1,731	72,554	47,115,360	2,544	129,871	85,154,766	3,355	184,797	121,646,738	3,748	227,467	146,652,822	4,801	295,995	196,033,180	6,791	438,332	290,780,484			
	山 梨 道	1,134	58,132	37,798,030	1,543	78,153	50,721,886	2,125	124,328	80,857,662	2,270	141,974	93,140,750	2,780	170,412	112,458,692	4,457	283,286	187,727,634			
	山 梨 道	6,523	268,636	176,096,852	8,958	468,012	286,102,492	12,157	884,706	451,204,086	13,909	859,339	568,816,864	16,652	1,087,635	707,507,776	21,197	1,324,601	881,734,144			
近畿	道	1,349	67,505	43,812,698	1,782	95,532	62,357,000	2,467	153,623	100,677,896	2,860	182,889	120,923,648	4,076	275,238	182,950,972	5,243	336,985	223,244,706			
	山 梨 道	2,137	91,471	59,288,660	3,309	171,082	111,405,324	4,283	259,426	169,681,984	4,560	320,014	209,575,574	6,817	457,134	299,410,986	10,247	664,788	437,458,166			
	山 梨 道	3,074	124,868	80,950,438	4,431	218,310	142,520,714	5,238	294,029	192,071,394	6,291	385,787	254,271,206	7,771	487,966	317,842,394	11,780	740,891	489,502,616			
	山 梨 道	1,651	80,042	51,901,050	2,275	129,862	84,520,714	3,048	174,941	114,368,910	3,340	209,516	137,138,648	4,213	274,451	180,781,184	6,091	398,228	259,332,958			
	山 梨 道	1,950	77,863	50,728,504	2,380	105,619	63,160,538	3,137	169,283	111,212,064	3,483	216,863	144,113,974	4,452	285,016	183,221,960	6,517	400,657	26			

第7表－1 都道府県別、診療種別、年齢階級別、件数、日数、医療費

市町村別医療費・生活費		平成21年度			65～69歳			70～74歳			75歳～					
都道府県	市町村	件数	55～59歳		金額	件数	回数	金額	件数	回数	金額	件数	金額			
			診療種別	日数												
北海道	北 道	43,049	25,044	66,881	2,286,700,308	80,800	3,412,228	2,201,543,195	112,399	4,697,006	3,185,279,400	1,529	43,784	29,760,848		
	道 庁	11,251	625,700	17,095	574,740,328	16,015	623,653	421,181,546	22,387	865,028	583,462,400	2,016	105,750	7,142,504		
	青 森 道	11,342	705,167	15,319	659,857,382	16,197	617,400	457,891,106	21,341	852,888	577,351,692	301	9,241	62,705,70		
	秋 田 道	8,550	487,484	33,171	331,768,656	14,914	657,942	411,944,906	20,285	874,477	598,194,642	342	1,131,6	7,603,056		
	山 形 道	9,195	534,079	35,712	357,712,944	13,428	681,772	427,723,226	12,381	438,742	296,868,508	16,805	6,175,720	6,175,720		
	福 島 道	16,167	987,673	65,735	657,325,090	23,920	1,031,969	691,857,514	29,137	1,164,831	785,207,162	385	10,552	4,089,282		
	茨 城 道	19,667	1,154,567	76,465	764,465,686	30,367	1,077,110	724,862,972	34,275	1,207,556	814,467,198	422	10,196	6,883,048		
	栃 木 道	12,804	748,937	49,654	496,548,380	19,588	859,788	580,238,046	24,065	964,522	661,541,936	288	8,278	5,604,578		
	群 馬 道	14,310	849,120	56,715	564,715,630	22,992	916,224	621,191,420	27,487	1,052,208	715,907,278	356	9,710	6,645,422		
	埼 木 道	31,551	1,715,614	98,164	1,142,387,974	82,967	3,140,338	2,121,384,037	91,627	3,483,208	2,382,837,394	1,103	30,555	20,748,306		
東京都	千 葉 道	26,923	1,472,397	97,842	978,421,338	48,240	2,260,935	1,750,958,032	70,885	2,835,204	1,915,415,916	99	25,915	17,563,992		
	京 都 道	50,403	2,493,325	1,862,340	1,862,340,400	137,805	5,605,586	3,784,534,106	170,705	6,676,620	4,530,154,564	2,198	59,289	40,272,888		
	神 奈 川 道	32,390	1,631,327	1,101,721	1,101,721,040	100,126	3,769,675	2,546,158,330	118,470	4,254,462	2,883,871,716	1,429	37,117	23,143,728		
	新 潟 道	15,065	932,119	61,824	618,241,926	23,536	1,251,962	840,734,882	35,162	1,455,731	1,006,979,358	447	12,346	8,265,328		
	富 山 道	7,079	485,011	30,857	308,577,224	14,172	572,437	388,778,052	17,632	691,362	468,601,388	216	6,408	4,366,896		
	石 川 道	7,630	467,839	31,248	312,488,038	18,335	806,996	544,735,810	20,904	898,708	611,294,304	265	7,285	4,977,394		
	福 井 道	5,107	300,335	19,562	195,562,254	11,144	494,553	328,847,572	14,368	615,558	412,381,244	181	5,257	3,541,366		
	山 梨 道	6,238	372,654	24,592	245,592,736	10,793	441,895	298,803,154	12,032	463,323	317,475,190	147	4,337	2,912,524		
	長 野 道	12,025	686,001	45,721	457,212,574	20,787	982,938	665,024,282	30,086	1,151,143	781,916,358	477	12,004	8,182,994		
	岐 南 道	10,839	615,174	40,638	406,387,942	24,834	940,820	637,833,692	28,938	1,038,774	707,065,830	365	9,887	6,704,564		
静岡県	静 岡 道	19,459	1,118,021	741,367	741,367,154	32,049	1,667,750	1,125,747,718	48,309	1,833,575	1,247,848,354	102	16,332	11,161,972		
	愛 知 道	29,716	1,643,383	1,096,683	1,096,683,626	59,627	2,233,584	1,511,850,412	83,714	2,894,507	1,964,267,192	985	23,132	15,721,956		
	三 重 道	9,937	603,689	402,886	402,886,402	17,309	989,787	667,873,818	28,021	1,151,114	780,027,274	354	10,132	6,891,128		
	滋 賀 道	5,847	320,550	214,143	214,143,830	10,973	485,594	333,823,256	15,663	625,267	475,408,270	245	7,081	4,846,894		
	京 都 道	11,225	605,698	406,963	406,963,336	22,997	1,113,409	748,831,656	33,249	1,352,400	911,584,870	550	14,855	10,022,792		
	大 阪 道	41,539	2,184,281	1,472,756	1,472,756,478	81,531	3,827,427	2,579,076,578	119,763	4,803,749	3,276,335,840	147,361	53,041	36,324,948		
	兵 庫 道	28,190	1,625,548	1,088,309	1,088,309,110	53,089	2,603,384	1,747,417,434	72,008	2,919,177	1,985,124,340	1,026	27,369	18,665,460		
	和 歌 山 道	6,895	381,322	255,793,914	12,281	565,383	381,630,106	17,511	682,689	461,663,090	20,926	686,685	546,020,804	6,822	4,660,572	
	鳥 取 道	7,856	468,931	312,969,340	12,701	693,987	450,950,502	15,924	689,383	467,848,184	249	6,197	4,198,360			
	島 根 道	4,549	348,072	184,486,344	7,243	386,070	259,907,826	7,099	332,022	224,772,366	10,149	425,891	290,043,844	3,365	2,488,892	
岡山県	岡 山 道	5,481	334,802	224,923,720	8,932	476,134	320,343,310	10,134	455,776	300,887,226	13,791	630,680	400,120,226	197	5,630	3,866,412
	山 口 道	11,110	644,623	430,046,432	21,866	1,108,750	744,263,606	28,920	1,188,670	806,302,972	35,704	1,416,838	963,665,824	444	11,625	7,952,764
	広 島 道	16,931	1,024,952	687,712,020	31,682	1,644,475	1,108,390,200	42,145	1,922,716	1,239,376,450	51,811	2,169,592	1,499,384,635	655	18,680	12,877,606
	香 川 道	12,316	816,683	543,070,230	20,472	1,171,289	783,182,162	22,715	969,629	677,375,745	29,274	1,261,189	862,616,445	435	12,643	8,753,996
	徳 島 道	7,880	541,235	360,827,638	11,088	672,001	448,856,248	10,278	519,615	346,558,300	14,449	663,579	440,449,352	198	5,767	3,886,930
	高 松 道	7,270	456,390	301,997,614	12,382	736,400	487,420,418	15,415	705,547	472,515,712	18,391	786,439	532,315,394	253	7,431	5,046,660
	愛 媛 道	12,712	798,312	531,138,684	19,590	1,059,517	707,598,494	22,588	1,071,194	729,485,754	27,897	1,236,464	834,452,250	392	11,518	7,771,620
	高 知 道	7,233	440,682	293,298,206	12,438	708,900	472,314,076	16,923	684,208	462,682,222	17,050	792,705	540,314,100	282	8,107	5,550,976
	佐 賀 道	38,840	2,388,941	1,602,172,886	61,691	3,429,897	2,310,479,378	66,922	3,014,985	2,052,833,364	88,867	3,992,738	2,474,001,666	1,180	35,552	24,446,028
	佐賀県	佐 賀 道	7,870	503,853	336,144,762	11,481	661,794	441,819,538	12,482	640,762	427,885,244	265	8,617	5,862,132		
長 門 道		16,728	1,082,474	698,597,720	22,743	1,291,981	880,955,444	28,548	1,399,658	930,571,334	37,519	1,791,780	1,022,666,214	528	15,959	10,762,064
熊本 道		19,844	1,253,245	829,248,324	26,994	1,516,100	1,007,448,500	32,384	1,507,719	979,941,996	36,097	1,713,052	1,161,26,902	515	15,700	10,642,794
大 分 道		11,138	683,151	453,337,178	17,918	900,987	639,774,416	22,984	1,023,986	698,128,526	29,308	1,266,634	890,654,834	372	11,012	7,468,172
崎 玉 道		12,015	754,376	503,293,492	16,687	943,547	631,003,726	19,139	985,904	655,684,338	24,902	1,180,367	797,724,568	332	9,961	6,661,110
埼 玉 道		20,857	1,365,612	902,454,984	28,754	1,546,918	1,028,602,884	37,055	1,571,094	1,055,479,906	46,420	1,906,447	1,287,127,310	539	16,942	11,502,248
福 岡 道		14,235	844,511	566,736,848	20,706	757,520	585,946,368	18,095	883,189	587,394,294	21,740	992,218	680,005,378	288	8,210	5,668,828

第7表－1 都道府県別、診療種別、年齢階級別、件数、日数、医療費

市町村国保 入院十費等・生活費費		平成21年度																				
		総数			0～4歳			5～9歳			10～14歳			15～19歳			20～24歳					
		件数	日数	金額	件数	日数	金額	件数	日数	金額	件数	日数	金額	件数	日数	金額	件数	日数	金額	件数	日数	金額
北海道	北海	430,159	7,307,033	218,846,396,093	10,910	68,593	3,228,897,486	2,848	22,640	885,219,146	2,187	25,611	1,021,163,778	3,144	35,261	1,247,688,536	5,964	74,386	2,136,823,488	74,386	74,386	2,136,823,488
	青森	102,744	1,715,056	49,986,452,731	1,915	13,528	580,807,432	760	6,913	290,165,472	690	10,033	303,727,914	943	11,254	378,341,038	1,612	23,247	594,197,090	23,247	23,247	594,197,090
	岩手	95,350	1,705,133	44,130,445,492	1,961	13,004	534,339,520	580	4,182	148,912,202	507	5,292	184,309,396	822	11,734	331,094,188	1,326	19,470	471,388,328	19,470	19,470	471,388,328
	宮城	141,448	2,240,880	68,063,025,020	2,945	23,259	1,235,599,010	937	8,787	357,257,242	687	6,749	285,040,174	1,015	11,431	403,961,720	1,999	23,485	688,896,128	23,485	23,485	688,896,128
	秋田	79,347	1,408,211	38,460,259,922	1,528	10,007	48,360,534,862	415	3,101	111,817,710	410	5,133	179,030,942	546	7,653	227,211,932	805	11,511	307,133,522	11,511	11,511	307,133,522
	山形	75,273	1,260,595	35,620,937,862	1,483	10,150	416,710,988	424	3,715	145,608,802	326	3,240	128,071,256	596	7,822	286,849,714	954	13,251	355,609,644	13,251	13,251	355,609,644
	福島	134,684	2,354,234	64,020,536,930	3,540	23,764	1,163,941,710	930	9,031	331,153,000	718	9,993	322,900,546	1,121	13,303	452,062,694	1,964	23,551	622,483,644	23,551	23,551	622,483,644
	茨城	177,349	2,948,364	84,047,014,160	5,233	38,196	1,815,339,252	1,278	10,251	455,456,202	1,052	11,997	463,467,796	1,837	23,075	763,889,642	2,969	30,335	889,941,534	30,335	30,335	889,941,534
	栃木	116,913	1,974,906	56,251,351,728	3,192	27,953	1,229,765,086	686	6,955	296,832,980	609	6,274	241,121,678	1,146	15,102	487,465,692	1,968	23,932	679,785,756	23,932	23,932	679,785,756
	群馬	132,459	2,206,786	64,473,442,914	3,672	27,911	1,477,483,614	1,007	9,921	423,759,626	831	10,446	391,216,828	1,164	15,410	500,608,744	1,829	24,442	711,989,814	24,442	24,442	711,989,814
茨城県	王馬	382,588	5,974,015	193,857,242,936	8,613	64,701	3,319,699,348	2,098	18,119	849,834,430	1,787	20,311	897,944,800	2,758	29,341	1,080,308,014	5,294	56,737	1,726,495,012	56,737	56,737	1,726,495,012
	千葉	319,863	4,917,117	155,353,423,406	8,288	62,226	3,120,184,130	1,951	18,053	828,146,428	1,649	19,505	842,953,672	2,215	24,575	988,683,082	4,218	42,787	1,347,120,038	42,787	42,787	1,347,120,038
	東京都	666,190	10,220,139	341,678,943,036	16,494	132,481	6,873,616,400	3,856	29,744	1,368,167,524	3,621	41,897	1,664,790,662	5,076	54,785	2,169,992,416	9,374	95,290	3,289,440,744	95,290	95,290	3,289,440,744
	茨城	490,968	6,750,753	230,373,280,584	10,340	79,812	4,368,552,674	3,075	26,487	1,249,703,752	2,447	29,940	1,301,150,616	3,329	34,304	1,320,943,900	5,958	63,995	2,048,093,220	63,995	63,995	2,048,093,220
	新潟	143,760	2,552,591	70,841,433,854	2,768	18,974	820,489,072	695	5,133	216,224,768	549	5,883	218,188,346	868	11,688	372,954,846	1,470	17,059	480,321,480	17,059	17,059	480,321,480
	富山	72,169	1,281,757	33,822,257,718	1,147	8,117	404,645,646	276	2,298	83,704,208	308	4,416	137,706,180	356	5,072	126,763,702	577	7,485	186,594,212	7,485	7,485	186,594,212
	石川	85,689	1,510,068	42,673,646,382	1,234	8,792	375,557,920	380	5,292	210,844,982	402	6,194	187,713,356	577	8,467	234,683,872	913	12,175	338,199,544	12,175	12,175	338,199,544
	福井	54,460	935,434	26,135,847,744	1,115	7,290	310,127,860	273	2,414	99,193,250	237	2,163	107,942,450	285	2,749	98,466,614	562	6,351	184,148,392	6,351	6,351	184,148,392
	山梨	55,863	931,263	26,770,135,320	1,574	11,565	537,883,940	464	3,212	130,982,010	404	4,563	204,646,564	567	6,256	206,473,190	651	8,701	253,483,096	8,701	8,701	253,483,096
	長野	127,422	2,073,618	63,999,542,100	3,011	20,894	1,057,289,144	885	7,942	309,343,710	753	10,029	397,879,344	1,273	19,914	583,703,540	1,681	24,560	653,474,482	24,560	24,560	653,474,482
岐阜県	岐阜	124,871	1,975,687	61,246,152,096	3,572	24,228	1,136,110,476	1,031	7,919	348,885,430	787	7,531	332,534,544	1,014	11,940	376,592,628	1,494	16,761	476,164,058	16,761	16,761	476,164,058
	静岡	206,277	3,280,841	102,603,009,010	5,014	36,478	1,956,702,604	1,473	14,743	646,870,530	1,173	15,272	562,070,558	1,686	20,470	897,543,330	2,797	31,388	975,127,316	31,388	31,388	975,127,316
	愛知	365,241	5,940,977	179,587,617,782	11,980	81,081	3,970,650,834	3,187	26,402	1,200,979,312	2,398	25,677	1,059,189,638	3,080	31,620	1,098,715,996	5,277	53,059	1,615,099,534	53,059	53,059	1,615,099,534
	三重	112,075	1,902,339	54,729,912,698	2,213	16,102	756,132,682	562	6,405	204,214,238	624	8,777	283,362,210	840	10,770	320,805,836	1,339	15,136	424,297,808	15,136	15,136	424,297,808
	滋賀	71,963	1,155,552	37,766,037,110	2,404	16,905	768,970,084	642	4,876	200,313,280	491	5,208	243,509,544	631	7,033	264,489,280	988	11,024	300,865,854	11,024	11,024	300,865,854
	京都	148,419	2,248,320	78,626,651,890	3,813	27,397	1,346,237,918	979	9,952	383,081,652	754	8,859	352,773,714	1,116	11,223	415,459,632	1,847	21,069	688,409,388	21,069	21,069	688,409,388
	大阪	556,477	8,725,823	288,434,414,352	17,989	122,804	6,471,722,738	4,034	32,857	1,561,701,466	3,236	34,151	1,573,281,788	4,566	47,692	1,842,473,586	7,879	79,828	2,702,027,672	79,828	79,828	2,702,027,672
	兵庫	332,969	5,453,453	167,741,508,804	7,415	52,452	2,840,850,590	1,735	14,326	690,463,358	1,512	15,867	767,302,666	2,146	20,082	803,439,586	3,888	48,648	1,400,894,932	48,648	48,648	1,400,894,932
	奈良	81,664	1,286,935	41,352,407,510	2,143	15,768	775,171,066	611	6,359	228,992,576	466	4,885	187,088,170	646	7,757	260,727,222	1,088	14,135	467,408,048	14,135	14,135	467,408,048
	和歌山	76,978	1,348,418	38,019,038,144	1,603	9,535	481,417,704	407	3,472	148,828,720	391	4,206	158,380,434	595	6,588	267,646,308	931	12,156	305,349,650	12,156	12,156	305,349,650
鳥取県	鳥取	42,004	741,512	20,897,145,082	891	6,141	318,478,518	240	1,787	107,684,714	233	3,330	148,433,570	270	3,031	92,874,014	510	5,694	144,524,646	5,694	5,694	144,524,646
	根	52,649	951,024	26,792,466,686	824	5,716	274,148,004	257	2,626	100,110,932	213	3,159	90,428,006	327	4,826	140,484,276	620	10,871	271,127,040	10,871	10,871	271,127,040
	岡	134,780	2,228,519	66,581,630,630	2,468	18,757	959,718,808	597	4,672	234,946,428	531	6,844	231,725,458	869	10,857	348,991,028	1,705	23,157	654,564,956	23,157	23,157	654,564,956
	広	195,461	3,779,335	96,995,815,402	3,420	24,491	1,238,152,502	875	7,594	326,427,386	685	7,597	275,757,214	1,230	15,007	452,129,618	2,254	27,151	716,139,474	27,151	27,151	716,139,474
	山口	117,609	2,170,943	57,220,521,937	2,046	14,186	666,358,402	469	3,217	140,431,986	429	5,144	190,045,306	642	7,801	248,975,268	1,174	15,991	441,546,488	15,991	15,991	441,546,488
	島	63,238	1,267,163	30,138,008,072	1,197	8,567	383,348,122	310	2,830	104,298,434	259	3,093	110,962,510	361	4,888	178,100,420	674	9,497	254,034,612	9,497	9,497	254,034,612
	徳	75,875	1,366,613	36,011,427,264	1,704	10,715	516,652,604	472	3,239	132,784,688	339	3,997	148,871,984	509	6,621	197,526,380	837	10,771	272,826,008	10,771	10,771	272,826,008
	愛媛	117,111	2,117,872	55,688,356,017	2,398	16,005	793,776,000	649	5,544	219,458,792	577	7,740	237,388,038	769	8,908	288,595,224	1,453	19,350	463,487,139	19,350	19,350	463,487,139
	高知	70,529	1,307,459	34,311,381,418	1,338	9,504	448,296,374	317	2,840	104,338,128	308	3,584	138,865,712	462	5,351	188,414,						

第7表－1 都道府県別、診療種別、年齢階級別、件数、日数、医療費

市町村国保 入院士数等・生活費費		平成21年度																		
		25～29歳			30～34歳			35～39歳			40～44歳			45～49歳			50～54歳			
		件数	日数	金額	件数	日数	金額	件数	日数	金額	件数	日数	金額	件数	日数	金額	件数	日数	金額	
北海道	道北	7,853	107,205	2,777,830,164	10,383	163,332	4,052,506,430	13,180	245,386	5,753,298,588	14,248	292,377	6,702,063,688	18,664	403,876	9,192,143,196	23,485	493,467	11,800,077,432	
	道南	2,360	37,996	895,936,342	2,706	45,625	1,057,555,856	3,321	55,959	1,231,676,204	3,849	76,504	1,779,262,044	4,689	96,260	2,219,465,858	6,991	141,106	3,413,281,356	
	釧路	2,045	34,573	758,242,532	2,559	48,877	1,010,126,736	3,130	65,175	1,327,064,984	3,413	75,573	1,498,873,798	4,003	107,165	2,066,415,122	6,831	151,194	3,070,488,606	
	青森	3,106	43,144	1,127,481,246	3,680	55,166	1,462,083,476	4,384	77,587	1,797,327,886	4,698	91,413	2,110,000,138	5,806	117,520	2,774,328,544	8,359	165,499	3,935,091,950	
	秋田	1,232	18,183	432,174,468	1,835	33,326	742,203,198	2,433	44,456	944,799,162	2,433	53,758	1,150,638,548	3,360	74,297	1,556,493,168	4,825	104,120	2,327,899,324	
	山形	1,450	20,269	494,760,676	1,766	29,084	643,434,753	2,275	44,399	988,327,222	2,679	57,111	1,214,844,138	3,750	83,625	1,766,091,946	5,151	110,085	2,386,025,206	
	福島	2,770	38,683	923,112,066	3,295	53,007	1,210,929,472	4,079	80,066	1,741,038,912	4,319	91,847	1,938,905,972	6,051	136,121	2,744,581,892	10,036	225,062	4,562,124,234	
	茨城	4,363	54,561	1,354,390,832	5,240	72,673	1,777,232,292	7,083	126,968	2,759,849,344	7,130	142,117	3,128,968,858	8,418	175,934	3,822,682,518	12,184	261,404	5,645,877,476	
	栃木	2,927	41,338	1,053,367,534	3,472	50,544	1,254,305,076	4,530	83,337	1,863,520,862	4,222	86,206	1,926,908,858	5,027	107,331	2,310,153,234	7,457	159,697	3,480,935,568	
	群馬	2,679	38,782	1,092,497,586	3,765	61,844	1,430,713,576	4,478	82,298	1,818,003,188	5,088	103,020	2,301,609,148	6,007	131,474	2,810,427,184	8,336	179,504	3,955,476,984	
	埼玉県	8,674	112,038	2,987,174,978	11,081	158,990	4,058,179,052	14,960	254,903	6,299,014,538	13,955	259,825	7,213,140,860	14,563	288,569	7,149,582,141	18,198	371,253	8,932,318,466	
	千葉県	7,131	80,912	2,182,579,678	9,305	126,512	3,192,757,448	11,570	185,842	4,616,874,910	11,788	220,660	5,131,165,724	12,676	254,704	5,931,161,218	15,284	300,609	7,210,221,976	
	東京都	15,447	177,727	5,470,952,980	20,084	247,559	7,358,248,346	26,335	391,524	10,874,390,784	26,281	444,259	12,149,324,104	28,726	528,186	14,299,203,936	32,277	597,363	16,429,891,832	
	神奈川県	9,345	111,914	3,195,512,346	12,188	172,898	4,811,574,952	17,011	274,524	7,055,252,420	17,019	308,155	7,861,177,924	17,577	334,268	8,479,501,444	20,061	377,348	9,957,433,396	
	新潟県	2,371	36,645	908,431,178	3,374	61,588	1,437,701,030	4,756	97,837	2,107,476,222	4,887	108,261	2,221,377,982	5,865	132,636	2,762,295,194	8,593	192,169	4,217,515,992	
	富山県	1,005	13,789	297,861,818	1,720	31,259	645,580,482	2,448	50,345	1,020,074,976	2,818	55,516	1,090,000,852	3,206	76,759	1,448,551,258	4,229	100,675	1,920,979,838	
	石川県	1,452	21,501	537,630,386	2,388	44,146	1,039,135,550	2,817	55,992	1,277,571,856	2,847	61,700	1,317,999,030	3,328	74,155	1,580,213,072	4,547	98,340	2,218,108,394	
	福井県	926	13,432	318,120,692	1,146	17,339	425,241,140	1,612	30,255	687,233,292	1,757	37,777	775,385,980	2,222	46,325	1,011,134,212	3,351	74,167	1,543,455,002	
	山梨県	913	12,715	314,299,208	1,382	20,988	572,771,254	1,849	32,909	721,393,544	1,951	35,986	854,473,720	2,441	49,787	1,138,501,872	3,644	76,934	1,733,606,192	
中部	山梨県	2,400	35,521	902,340,454	3,357	54,895	1,246,041,020	4,377	78,932	1,775,376,000	4,728	96,966	2,105,689,312	5,489	104,110	2,305,032,716	6,672	137,044	3,247,947,222	
	長野県	2,962	34,024	847,110,056	4,240	48,284	1,142,332,526	4,305	70,076	1,727,868,366	4,831	99,021	2,103,864,456	5,073	108,555	2,350,093,964	6,535	138,491	3,088,271,946	
	岐阜県	4,036	51,941	1,362,603,764	5,236	73,616	1,866,532,486	6,996	124,753	2,881,504,380	6,642	128,416	3,068,859,666	8,203	171,073	3,780,739,640	11,299	233,716	5,445,352,588	
	愛知県	7,825	87,695	2,370,394,654	11,385	165,040	4,000,728,698	14,637	251,301	5,861,987,886	15,385	310,458	6,828,250,448	16,205	334,156	7,484,210,512	18,234	372,804	8,781,544,520	
	三重県	2,151	31,301	742,194,278	2,990	50,194	1,136,741,940	4,092	80,859	1,658,381,670	3,970	84,749	1,750,064,820	4,843	106,766	2,236,675,628	5,847	121,521	2,679,608,294	
	滋賀県	1,480	20,339	558,191,158	2,066	31,772	763,637,798	2,522	47,095	1,120,688,860	2,526	49,000	1,236,551,128	2,874	63,149	1,458,261,148	3,326	68,185	1,697,929,542	
	京都府	2,454	28,489	898,856,598	3,537	50,427	1,390,640,714	4,756	78,691	2,151,777,272	4,640	89,038	2,211,334,418	5,090	100,231	2,580,334,624	6,330	122,574	3,302,304,484	
	大阪府	10,671	122,079	3,621,939,832	13,951	179,554	5,050,918,208	20,161	339,029	8,634,398,526	19,649	381,910	9,161,846,978	20,731	407,805	10,094,378,494	24,086	460,770	12,348,799,960	
	兵庫県	6,187	86,187	2,211,031,676	8,332	134,041	3,311,285,242	11,237	208,262	4,948,931,716	11,923	243,831	5,511,377,688	13,021	272,891	6,226,525,720	16,694	350,727	8,180,893,392	
	奈良県	1,511	19,965	529,945,944	2,006	31,018	768,057,898	2,915	47,821	1,148,316,122	2,915	60,043	1,388,077,028	3,070	63,730	1,525,663,260	3,457	67,856	1,694,419,808	
	和歌山県	1,326	18,766	488,104,726	1,836	30,699	733,391,024	2,759	55,775	1,205,022,490	2,905	61,500	1,289,268,542	3,427	74,843	1,663,966,468	4,206	89,463	2,057,135,762	
	鳥取県	818	13,415	298,486,754	975	16,800	368,307,658	1,184	23,282	465,694,158	1,251	27,382	568,818,930	1,833	42,161	861,396,716	2,634	57,490	1,278,767,612	
	島根県	975	19,360	450,422,716	1,113	21,118	455,193,378	1,547	32,678	685,654,172	1,540	34,562	729,275,738	2,020	46,465	989,755,922	3,117	70,982	1,554,126,882	
	岡山県	2,264	31,210	855,030,204	3,342	56,675	1,376,883,220	4,427	84,898	1,894,461,458	4,198	84,949	1,987,345,144	5,146	110,984	2,404,941,904	6,663	142,102	3,220,400,876	
	広島県	3,471	51,271	1,272,564,114	4,539	78,536	1,878,201,590	6,718	135,557	2,917,709,646	6,326	135,892	2,975,113,274	7,440	163,007	3,465,482,398	10,182	231,704	4,857,073,014	
	山口県	1,676	26,307	600,166,882	2,744	51,328	1,127,563,810	4,272	99,920	1,610,408,322	4,272	99,920	1,943,234,962	4,751	112,453	2,156,084,694	6,949	163,569	3,227,455,004	
	徳島県	1,178	21,726	518,001,880	1,745	35,910	724,084,184	2,357	54,904	1,017,783,782	2,544	60,263	1,104,776,444	3,371	82,203	1,527,660,272	4,514	108,133	2,062,519,140	
	九州	香川県	1,303	19,805	452,958,740	1,724	30,042	671,473,192	2,502	51,310	1,088,322,432	2,498	54,918	1,079,295,330	2,941	66,258	1,350,959,136	4,378	100,168	2,061,389,770
		愛媛県	2,053	28,651	659,616,040	2,858	49,281	1,128,159,670	3,673	70,944	1,332,307,910	3,888	83,210	1,691,166,594	4,978	108,425	2,265,133,670	6,999	157,964	3,283,583,854
高松市		1,243	21,698	505,602,590	1,652	29,887	654,814,466	2,244	45,963	964,273,352	2,330	50,983	1,036,812,040	2,849	61,382	1,281,235,534	4,584	101,330	2,200,998,800	
佐賀県		7,337	104,837	2,617,992,370	9,882	167,205	3,922,788,112	12,876	253,111	5,543,167,244	14,367	311,756	6,638,331,482	17,172	385,644	8,077,387,434	21,911	477,801	10,544,357,662	
福岡県		1,511	25,803	569,791,178	1,953	36,067	788,593,800	2,616	55,831	1,170,448,076	2,928	65,968	1,326,299,058	4,190	98,143	1,945,325,272	4,378	100,168	2,061,389,770	
熊本県		3,209	35,540	836,458,120	3,634	64,346	1,364,721,098	4,455	93,607	1,866,761,882	5,088	114,695	2,245,930,384	7,015	163,336	3,196,236,134	10,619	238,450	4,976,205,576	
鹿児島県		3,329	48,405	1,073,421,944	4,682	81,926	1,702,526,846	5,452	108,588	2,138,810,736	6,466	138,892	2,745,818,224	7,910	174,831	3,552,022,510	12,163	266,370	5,371,450,878	
大分県		1,831	30,775	670,287,260	2,576	48,383	972,820,864	3,193	63,874	1,305,739,480	3,450	74,966	1,512,325,668	4,322	97,915	1,948,173,784	6,290	139,965	2,882,497,992	
宮崎県		2,142	30,721	689,760,734	2,575	40,802	889,297,928	3,271	62,964	1,201,453,324	3,565	77,673	1,529,817,594	4,361	102,235	2,011,740,				

第7表－1 都道府県別、診療種別、年齢階級別、件数、日数、医療費

市町村国保 入院士数等・生活費費		平成24年度																
		55～59歳			60～64歳			65～69歳			70～74歳			75歳～				
		件数	日数	金額	件数	日数	金額	件数	日数	金額	件数	日数	金額	件数	日数	金額		
北海道	北海	44,712	922,883	23,099,010,796	69,714	1,266,459	37,423,984,360	84,199	1,325,087	45,780,076,543	117,046	1,823,608	63,163,509,688	1,612	16,862	582,093,384		
	青森	11,772	232,142	5,766,109,010	17,984	326,532	9,101,664,554	16,838	247,956	8,830,070,565	23,717	347,441	12,137,817,986	2,887	42,960	1,466,400,544		
	岩手	11,808	255,694	5,502,705,160	15,960	313,524	7,738,110,348	17,093	262,800	8,405,709,304	22,407	333,682	10,973,928,516	315	3,554	113,245,752		
	宮城	14,518	275,758	6,942,112,916	22,544	375,225	7,136,757,704	29,742	438,146	14,997,400,486	38,543	522,013	18,479,819,560	485	4,678	170,011,540		
	秋田	8,935	183,424	4,359,873,886	13,514	258,180	6,716,619,406	15,625	254,881	7,949,275,198	21,395	343,084	10,881,254,256	325	3,687	106,500,780		
	山形	9,493	194,550	4,637,354,314	14,027	256,110	6,794,646,228	12,951	176,019	6,534,717,288	17,695	248,292	8,946,539,630	253	2,433	81,346,052		
	福島	16,796	358,412	7,978,296,894	22,675	423,163	11,198,252,364	25,128	400,057	12,950,436,322	30,832	483,729	15,740,165,042	430	4,345	140,862,166		
	茨城	20,756	422,223	8,555,444,000	30,935	539,687	14,322,231,150	32,115	438,337	16,808,567,144	38,391	496,035	18,903,331,480	465	4,371	170,217,080		
	栃木	13,345	275,369	6,503,700,066	20,495	385,162	10,320,084,992	22,005	338,806	11,397,747,882	28,517	385,558	13,076,718,212	315	3,342	97,799,138		
	群馬	14,858	308,264	7,058,026,776	24,041	435,226	12,149,759,860	25,133	359,732	13,330,149,996	29,191	417,955	15,198,941,712	380	3,857	134,878,278		
	埼玉	33,053	635,361	16,731,741,144	61,496	1,031,822	32,594,489,030	87,662	1,256,225	47,754,256,167	97,211	1,403,703	52,764,879,238	1,195	12,297	448,183,718		
	千葉	28,171	541,944	13,668,470,584	50,761	846,289	25,782,800,290	72,444	1,038,861	37,076,336,046	81,373	1,145,528	42,463,134,390	1,029	10,371	360,833,792		
	東京	53,095	946,053	27,823,424,784	97,048	1,607,230	52,260,286,422	145,412	2,217,362	79,618,146,948	180,682	2,684,259	99,153,224,700	2,372	23,940	874,660,374		
	茨城	34,322	622,037	17,702,825,222	66,837	1,063,988	35,813,394,736	105,706	1,506,990	57,782,993,138	123,227	1,727,263	67,069,195,644	1,526	15,000	555,775,560		
	新潟	15,633	338,495	7,763,043,116	24,341	463,688	12,307,376,140	30,366	485,930	15,718,602,118	36,748	571,451	19,074,741,562	476	4,884	174,422,868		
	富山	7,271	165,700	3,392,682,158	13,795	297,011	6,791,480,280	14,703	219,680	7,115,238,714	18,475	271,083	9,078,114,764	235	2,552	82,218,530		
	石川	7,883	167,747	3,990,759,066	15,720	294,388	8,075,460,546	19,164	306,811	9,929,559,382	21,769	341,887	11,270,006,894	288	2,881	90,104,550		
	福井	5,286	106,829	2,496,594,554	9,942	159,217	4,441,389,506	11,580	186,976	5,835,468,042	14,976	235,084	7,736,832,130	190	2,066	65,214,618		
	山梨	6,500	136,201	3,202,296,466	9,442	170,827	4,687,800,544	11,268	172,886	5,796,114,592	12,850	185,854	6,391,921,502	163	1,879	63,485,726		
関東	長野	12,520	251,395	6,132,837,388	21,602	393,936	11,218,381,680	26,431	385,168	14,168,794,138	32,201	457,782	17,692,946,316	462	4,770	184,585,664		
	岐阜	11,361	221,001	5,589,918,826	21,431	376,632	10,836,589,474	26,367	374,414	14,170,958,878	30,873	417,591	16,548,152,854	395	3,919	160,297,614		
	愛知	20,177	406,669	10,148,486,742	33,558	576,491	17,446,326,064	44,924	654,773	23,630,627,190	52,402	734,650	27,880,124,390	661	6,392	248,543,782		
	三重	31,048	608,277	15,580,567,702	62,869	1,077,215	32,771,233,292	72,252	924,432	38,866,525,694	88,415	1,192,303	47,728,606,590	1,064	9,457	388,932,492		
	滋賀	10,246	216,697	4,795,727,248	18,114	322,900	9,227,608,594	24,655	381,459	13,085,691,742	29,414	444,750	15,305,020,802	375	3,953	120,384,908		
	京都	6,038	118,621	3,237,208,022	11,404	191,469	6,397,330,202	16,240	245,425	9,214,906,080	18,075	271,681	10,195,923,480	256	2,770	107,861,060		
	大阪	11,851	226,023	6,300,673,766	24,661	423,574	13,555,063,878	34,679	523,939	19,429,496,392	41,337	621,736	23,421,641,656	575	5,698	216,563,784		
	兵庫	43,208	815,765	22,806,024,812	85,326	1,459,059	46,576,720,066	125,094	1,882,006	69,807,934,632	153,972	2,351,952	85,348,792,754	1,824	20,762	730,471,900		
	奈良	29,184	591,282	14,867,386,412	55,411	978,357	28,738,171,164	74,993	1,133,801	40,136,216,782	88,112	1,292,428	46,826,047,480	1,079	10,571	380,890,400		
	和歌山	7,186	138,477	3,631,786,630	12,879	217,104	6,598,041,544	18,833	268,339	10,392,419,092	21,984	318,933	11,747,927,796	259	2,747	107,354,306		
	鳥取	8,166	171,015	4,103,205,636	13,308	250,059	6,781,476,592	16,261	264,751	8,557,585,118	18,635	293,168	9,703,213,140	224	2,412	75,225,650		
	島根	4,735	101,430	2,386,131,644	7,558	143,776	3,890,165,496	8,025	127,605	4,241,367,454	10,706	168,981	5,676,763,786	141	1,447	48,346,652		
	岡山	5,006	119,548	2,843,265,352	9,254	175,518	4,836,543,720	10,580	173,306	5,596,023,702	14,451	228,206	7,706,804,154	205	2,083	69,102,152		
	広島	11,565	234,097	5,677,573,876	22,822	410,804	11,662,646,150	30,337	456,223	15,642,459,272	37,381	548,008	19,273,611,618	465	4,484	154,330,280		
	山口	17,564	371,522	8,720,397,484	32,772	604,734	16,825,731,404	43,567	886,476	22,639,890,306	53,728	832,451	28,194,220,046	690	7,145	230,030,952		
	徳島	12,680	291,366	6,065,823,018	21,391	428,694	10,653,598,648	23,700	382,574	12,318,096,516	30,507	485,055	15,682,346,953	459	4,910	147,783,678		
	香川	8,110	191,828	3,810,262,522	11,474	242,228	5,681,782,720	10,615	216,658	5,349,006,604	14,321	246,069	7,228,886,926	208	2,268	80,903,520		
	愛媛	7,514	163,403	3,659,603,716	13,764	270,216	6,807,816,968	16,007	267,363	8,001,712,192	19,177	304,911	9,475,134,942	266	2,876	91,552,162		
	高松	13,130	286,973	6,296,356,604	20,492	394,512	10,035,178,394	23,633	405,103	11,970,691,914	29,150	470,599	14,765,108,014	411	4,303	136,418,140		
中国・四国	高松	7,410	157,139	3,583,457,884	12,813	256,889	6,471,992,300	14,396	255,878	7,312,786,900	17,612	295,807	9,099,400,894	293	2,968	84,543,774		
	岡山	40,087	859,875	19,814,991,744	63,840	1,254,810	32,392,376,136	69,262	1,136,001	35,888,074,658	91,769	1,495,375	47,775,083,166	1,230	13,323	426,607,864		
	広島	8,075	179,451	3,779,972,030	11,882	240,573	5,703,180,184	14,028	242,146	6,797,439,876	18,458	310,475	8,908,176,646	277	3,249	86,811,632		
	山口	17,271	381,585	8,080,985,702	23,621	472,121	11,251,181,888	29,604	521,394	14,071,656,008	39,012	671,723	19,026,673,490	553	6,175	170,307,966		
	徳島	20,510	448,280	9,189,644,076	27,688	548,055	12,855,679,206	31,365	538,350	15,060,036,220	39,224	637,804	18,532,354,336	532	5,777	158,225,986		
	大分	11,536	245,243	5,300,215,938	18,569	349,445	8,708,502,882	23,332	381,648	11,033,625,084	30,675	481,256	14,308,266,756	388	4,227	122,921,632		
	福岡	12,427	270,654	5,657,495,966	17,241	344,105	8,232,922,090	19,798	357,195	9,628,220,090	25,885	442,003	12,431,803,764	365	3,840	98,326,350		
	宮崎	21,380	482,132	9,677,886,834	31,745	554,491	12,964,074,284	31,721	571,489	15,352,426,636	41,676	742,652	19,977,906,678	560	6,308	185,151,636		
	沖縄	14,821	301,084	7,327,152,212	14,165	274,082	7,268,496,410	17,651	313,984	9,117,316,294	22,538	367,903	12,058,876,808	297	3,089	102,004,678		

第7表－1 都道府県別、診療種別、件数、日数、医療費

市町村医療 入院外士療別		平成21年度															
道	市町村	総数		0～4歳		5～9歳		10～14歳		15～19歳		20～24歳					
		件数	点数	件数	点数	件数	点数	件数	点数	件数	点数	件数	点数				
北海道	北海	12,015,279	19,133,523	316,402	40,124,514	250,018	361,702	300,882,034	189,510	261,805	230,737,801	178,515	238,905	214,029,644	180,480	244,459,832	
	道南	3,810,826	6,652,575	88,407	109,984,000	92,790	154,726	80,647,553	74,743	101,026	86,674,553	69,632	98,558	73,489,437	54,408	63,461,990	
	青森	3,167,891	5,094,402	61,819	79,001	55,429	79,001	56,540,402	48,340	67,913	57,110,850	46,711	62,225	49,330,565	40,976	49,300,864	
	岩手	5,261,396	8,995,885	155,257	249,464	117,492	171,592	125,482,327	83,586	115,651	96,540,272	74,789	100,236	84,861,660	90,250	104,515,488	
	秋田	2,691,433	4,200,868	48,733	81,234	42,454	59,776,781	51,623,870	40,026	54,466	44,192,073	36,824	49,370	41,787,242	29,462	35,251,529	
	山形	2,815,021	4,592,395	68,009	107,565	55,315	78,717	56,425,962	45,340	62,218	46,884,127	42,619	56,847	41,891,850	38,055	44,685,931	
	福島	4,351,310	7,271,458	142,062	238,401	115,714	174,781	124,864,170	82,189	113,249	89,397,860	73,110	98,197	83,957,891	71,435	89,441,954	
	茨城	6,704,012	13,021,366,097	242,711	378,850	186,181	288,300	200,311,524	143,020	197,888	163,448,091	117,173	158,940	138,270,922	171,388	147,482,653	
	栃木	4,087,111	7,794,980	165,329	294,665	125,160	194,363	126,214,688	94,904	139,937	98,348,847	76,153	106,799	77,967,945	83,991	94,829,212	
	群馬	4,830,881	8,087,526	188,364	324,923	154,645	236,938	124,104,052	179,448	178,448	124,194,052	87,279	121,919	87,217,361	117,065	92,328,266	
	埼玉	15,689,211	26,838,300	487,498	786,065	371,244	559,400	392,186,749	265,387	387,577	298,470,488	221,717	305,759	238,584,325	264,000	317,458,626	
	千葉	13,933,949	22,833,743	417,432	650,067	306,494	446,698	332,543,961	219,898	316,590	264,241,503	176,882	245,724	200,245,264	200,000	247,393,674	
	東京	29,618,933	50,910,841	972,641	1,656,632	780,687	1,205,882	899,443,210	607,572	902,741	736,990,078	466,859	632,066	529,667,881	603,222	827,516	
	茨城	19,465,050	32,223,107	602,765	970,538	487,350	691,133	318,204	360,833	449,167	360,833,313	283,963	382,066	313,507,879	336,949	401,854,661	
	新潟	5,202,043	8,190,509	104,757	170,803	86,967	127,555	99,046,817	73,085	100,257	88,482,158	67,895	89,024	72,055,820	94,671	84,402,105	
	富山	2,143,859	3,536,305	46,488	79,544	36,918	55,547	35,510,133	27,437	38,138	30,317,774	22,073	29,767	23,193,528	24,761	28,221,983	
	石川	2,982,267	3,755,081	60,271	105,805	44,955	70,615	43,572,548	38,915	53,228	35,947,404	31,992	41,100	34,826,572	32,596	43,960,585	
	福井	1,588,888	2,892,923	44,723	73,230	33,685	50,221	33,257,635	28,187	40,755	28,183,632	23,392	32,156	24,526,343	23,901	34,562	
	山梨	2,010,364	3,329,410	69,563	113,147	61,546	91,790	64,313,109	48,521	68,970	55,134,301	38,091	52,884	39,154,151	32,140	44,329	
	長野	4,602,041	7,221,402	112,113	168,885	99,134	139,808	88,709,805	79,281	108,174	87,930,540	68,788	87,893	72,645,445	64,231	88,443,232	
	岐阜	4,908,161	8,604,933	174,187	306,435	139,817	212,522	122,394,008	108,376	157,923	122,394,008	78,300	109,569	90,021,211	106,881	86,009,949	
	愛知	8,619,107	14,403,100	254,811	415,641	194,339	288,225	210,959,985	143,052	206,527	166,338,767	123,519	170,860	136,251,991	130,656	154,700,646	
知多	16,077,476	28,012,067	571,906	983,972	463,962	734,812	515,920,488	341,189	514,895	407,172,608	250,656	356,677	288,237,843	264,489	298,463,585		
中部	三重	4,244,641	7,387,975	98,244	159,504	79,625	117,567	80,568,566	65,695	93,078	71,925,394	58,639	79,593	59,247,683	65,026	73,189,809	
	滋賀	2,683,300	4,415,194	86,054	131,699	99,129,751	64,655	90,908	66,180,761	63,759	92,340,701	40,683	53,935	47,074,732	44,796	47,047,608	
	京都	5,521,576	9,980,719	155,724	257,534	115,819	171,389	112,546,601	92,372	130,994	99,478,824	82,157	113,168	90,520,394	90,468	101,047,320	
	大阪	21,086,707	40,080,422	897,157	1,217,823	514,008	810,715	581,738,076	398,875	602,174	483,437,190	304,482	480,264	377,566,270	543,330	441,054,383	
	兵庫	12,775,934	23,331,900	333,221	586,250	257,708	391,441	279,841,795	204,444	299,989	237,965,537	179,485	248,627	194,467,207	188,364	227,672,750	
	奈良	3,143,585	5,272,358	81,677	131,113	66,105	98,151	67,758,367	50,557	70,765	63,657,377	47,450	64,796	55,757,010	50,036	55,622,478	
	和歌山	2,869,348	5,000,449	86,768	145,161	95,869,559	69,131	103,007	67,796,947	83,165	64,301,615	48,967	67,200	50,598,484	43,931	50,363,066	
	鳥取	1,241,989	2,106,527	35,855	61,690	24,803	36,470	26,682,906	19,172	26,738	19,868,251	17,984	24,806	19,170,349	18,425	20,600,704	
	徳島	1,584,254	2,681,595	32,428	59,415	24,243	36,530	25,918,643	20,359	28,733	30,308,797	18,104	25,245	18,822,831	18,355	26,577	
	岡山	4,167,566	7,454,405	124,788	225,552	88,489	137,820	94,360,080	63,911	92,655	78,119,492	51,709	72,400	56,347,622	60,235	66,354,453	
	広島	6,509,810	12,793,102	168,640	286,251	215,448,165	184,694	135,264,209	90,641	136,551	109,866,959	81,098	117,021	90,423,891	92,666	113,883,479	
	山口	3,361,842	6,472,501	82,874	146,833	60,181	91,988	69,735,637	48,079	69,214	54,313,472	39,559	55,675	45,339,504	40,280	48,082,720	
	島根	1,683,615	3,060,073	44,730	79,381	55,325,439	34,679	53,619	37,322,837	26,515	37,945	26,513,472	24,924	34,082	28,865,384	35,892	28,865,384
	香川	2,937,754	4,267,732	67,807	120,630	83,478,030	48,870	74,704	51,710,167	51,675	38,924,344	29,449	41,260	35,292,232	29,040	38,659,145	
	愛媛	3,328,584	6,535,254	108,053	198,530	135,641,142	116,395	80,648,174	59,966	85,981	65,483,677	54,403	75,011	57,291,145	49,822	58,342,191	
	高松	1,840,811	3,270,838	54,576	95,862	68,676,450	38,653	57,069	41,797,950	45,301	39,947,692	29,740	40,608	33,719,744	29,766	32,424,134	
	福岡	10,939,251	20,483,553	398,883	773,504	542,337,150	251,811	424,101	291,031,600	306,716	222,031,898	165,223	245,955	193,046,453	179,014	265,596	
	佐賀	1,939,148	3,944,748	68,339	130,551	86,527,554	47,025	76,566	49,808,171	62,063	41,950,671	39,488	49,444	35,751,911	20,046	35,243,847	
	熊本	3,304,490	7,300,631	103,787	177,720	115,110,181	73,425	107,845	71,960,917	66,279	92,503	68,028,114	62,057	86,001	64,581,815	75,660	83,207,940
大分	4,382,123	8,524,779	168,469	304,955	205,970,374	110,297	188,904	113,655,389	90,178	130,740	96,823,179	79,497	109,668	83,635,725	75,245	86,671,639	
熊本	7,182,888	4,731,381	71,862	126,603	93,951,749	48,667	75,054	54,926,709	35,695	52,789	41,064,966	34,082	48,399	38,679,498	51,115	43,646,757	
宮崎	2,966,125	5,053,638	106,597	189,401	141,262,433	64,915	96,604	69,995,650	54,536	78,434	61,163,728	48,094	67,495	51,829,551	63,100	49,683,660	
鹿児島	4,010,316	7,420,738	114,450	197,482	134,319,947	76,102	115,433	78,338,778	92,269	68,559,988	60,599	84,983	64,002,250	56,978	71,571,028		
沖縄	3,042,261	4,896,131	190,890	306,315	230,291,531	108,342	145,648	112,005,025	85,345	111,199	103,859,482	74,109	98,077	96,404,740	73,724	103,416,966	

第7表－1 都道府県別、診療種別、件数、日数、医療費

市町村別		平成21年度														
		55～59歳			60～64歳			65～69歳			70～74歳			75歳～		
件数	日数	点数	件数	日数	点数	件数	日数	点数	件数	日数	点数	件数	日数	金額		
北海道	880,459	1,460,165	1,760,083	2,834,896	4,191,488,106	2,886,192	4,084,734	5,423,660,283	3,552,522	5,873,141	7,625,329,792	33,830	50,209	66,616,055		
道	328,715	559,080	710,215,093	595,275	1,019,136	1,236,331	1,405,718,277	981,400	1,845,815	1,873,028,989	104,045	198,888	203,692,551			
青森	261,978	420,981	581,735,576	482,723	794,448	981,123,946	743,087	1,152,843	1,333,282,418	961,613	1,604,932	1,792,556,439	9,424	13,827	15,905,541	
岩手	420,131	685,965	917,524,092	773,664	1,252,425	1,689,704	2,232,630,507	1,183,505	1,898,704	2,232,630,507	1,463,388	2,562,785	2,853,101,302	14,445	21,896	25,079,266
宮城	228,004	353,893	484,475,607	429,137	661,767	879,957,336	625,516	949,574	1,180,687,582	833,822	1,353,567	1,650,803,665	7,727	10,749	13,554,235	
秋田	244,591	407,747	514,362,115	451,097	742,313	872,946,210	626,966	1,002,753	1,084,268,714	809,458	1,477,137,538	8,276	12,276	13,502,527		
山形	381,387	617,448	848,954,258	694,569	1,100,417	1,465,518,928	1,019,974	1,566,682	1,852,150,861	1,231,701	2,046,936	2,393,213,155	11,849	17,212	21,015,551	
福島	551,498	911,922	1,293,636,375	1,056,469	1,722,192	2,374,289,946	1,480,693	2,280,332	2,782,047,640	1,530,027	2,608,733	3,134,716,751	13,764	20,723	25,925,188	
茨城	389,294	671,966	867,658,810	774,242	1,330,330	1,680,284,651	1,021,820	2,066,256	2,169,907,035	1,101,383	2,006,256	2,169,907,035	10,699	16,872	18,761,237	
栃木	365,539	629,536	803,041,169	754,075	1,295,888	1,605,402,921	1,051,467	2,000,176	2,203,463,935	1,141,003	2,000,176	2,203,463,935	11,001	16,802	19,214,787	
群馬	1,017,276	1,753,114	2,324,701,385	2,380,233	4,046,368	5,141,984,959	3,345,364	6,523,932	7,752,357,169	4,016,290	7,443,734	8,405,119,187	34,649	56,385	65,718,846	
千葉	903,859	1,506,994	2,014,966,337	2,076,430	3,425,092	4,454,045,331	3,286,219	5,373,332	6,542,730,496	3,509,109	6,235,451	7,224,444,717	31,174	48,988	58,863,619	
東京都	1,893,679	3,226,524	4,155,338,805	3,838,030	6,594,289	8,309,928,745	6,055,344	10,510,331	12,576,163,445	74,260	120,159	158,816,037,653	72,990	120,159	137,737,489	
神奈川	1,774,953	1,978,743	2,804,617,198	2,729,747	4,573,694	5,850,148,018	4,364,616	7,723,035	9,315,631,508	52,542,6	78,738	90,543,721	49,206	78,738	90,543,721	
新潟	385,064	606,137	840,466,061	815,531	1,261,376	1,684,016,723	1,267,285	1,947,429	2,406,423,912	15,562	2,609,707	3,075,393,222	14,421	21,271	25,806,029	
富山	126,573	222,402	299,446,986	355,534	593,882	754,346,137	560,258	878,291	1,000,917,969	646,139	1,107,527	1,232,638,535	5,262	8,602	10,032,084	
石川	161,175	278,494	377,247,986	402,152	688,592	892,421,129	583,650	943,172	1,166,820,186	633,915	1,118,318	1,336,167,659	5,822	8,998	11,034,612	
福井	113,537	205,056	259,009,571	246,202	449,535	530,478,274	378,437	683,811	749,110,064	448,801	890,008	1,023,418,114	4,431	7,073	7,983,890	
山梨	156,814	268,699	372,957,603	298,458	495,358	666,195,635	446,029	727,623	908,890,828	447,969	846,638	1,023,418,114	5,782	9,013	9,337,217	
長野	316,699	518,119	725,866,255	704,808	1,122,220	1,487,761,515	1,115,993	1,702,063	2,094,307,731	1,287,422	2,057,380	2,502,644,437	12,827	18,064	22,307,621	
岐阜	320,342	564,605	704,834,995	752,385	1,319,152	1,640,596,311	1,159,075	2,006,987	2,293,757,978	1,296,761	2,452,492	2,714,746,378	12,087	19,437	21,903,324	
静岡県	595,016	1,000,604	1,365,715,508	1,342,908	2,236,067	2,938,137,534	2,091,976	3,347,346	4,159,482,412	2,354,976	4,203,680	4,830,399,763	22,470	34,556	41,037,007	
愛知	955,004	1,692,139	2,163,815,572	2,441,301	4,273,157	5,273,006,467	3,810,754	6,442,144	6,890,901,082	4,161,567	7,895,587	8,063,183,137	39,054	64,059	67,488,563	
三重	274,851	480,198	589,534,936	674,755	1,169,332	1,378,958,974	1,082,030	1,822,636	1,981,673,651	1,190,036	2,233,061	2,318,686,986	11,406	18,361	19,445,033	
滋賀	174,253	288,664	389,008,649	424,900	693,100	903,668,044	654,103	1,066,397	1,260,258,683	702,050	1,261,646	1,418,897,394	6,864	10,889	12,357,713	
京都	346,220	624,646	790,419,268	825,841	1,468,234	1,794,902,955	1,336,727	2,435,386	2,712,939,188	1,505,555	2,995,940	3,131,292,900	14,688	25,266	26,781,168	
大阪	1,291,007	2,423,348	2,978,555,755	2,959,641	5,526,548	6,558,685,206	4,894,825	9,264,981	9,985,397,503	5,722,489	12,436,937	12,374,646,731	54,657	101,916	103,098,522	
兵庫	781,324	1,406,883	1,755,799,765	1,910,659	3,426,524	4,088,220,896	3,153,921	5,764,737	6,186,945,893	3,655,480	7,386,469	7,387,235,916	35,128	60,741	61,740,901	
奈良	208,871	355,784	468,222,413	487,263	810,780	1,026,489,918	780,400	1,287,243	1,501,096,440	1,532,665	1,731,005,205	8,044	12,296	14,300,639		
和歌山	220,917	388,424	468,867,581	453,119	791,054	931,055,629	646,424	1,109,649	1,203,497,651	742,816	1,405,525	1,442,804,164	7,225	11,696	12,723,210	
鳥取	93,851	162,802	211,279,878	195,440	328,690	420,077,145	283,994	468,199	536,413,169	355,982	637,422	706,369,185	3,435	5,208	5,898,619	
徳島	117,040	200,188	285,722,436	261,103	432,008	541,987,606	382,757	625,277	724,420,573	508,925	877,896	979,557,475	5,093	7,799	8,482,611	
高松	244,070	443,347	572,989,805	634,910	1,122,407	1,387,987,092	1,037,850	1,816,082	2,081,495,652	1,236,932	2,370,092	2,555,675,625	11,503	18,941	21,176,193	
岡山	385,288	757,094	948,253,796	1,012,878	1,994,380	2,341,010,505	1,660,576	3,225,710	3,435,094,425	1,918,433	4,183,312	4,162,954,541	18,889	35,549	35,934,312	
広島	218,885	404,930	503,408,119	555,566	981,241	1,191,962,279	904,899	1,579,599	1,688,914,976	1,138,290	2,233,708	2,191,600,038	11,493	19,419	19,502,132	
山口	131,215	244,195	302,539,144	269,438	489,762	591,437,702	388,715	646,718	684,156,306	475,772	932,815	925,579,907	5,043	8,373	8,522,610	
徳島	146,283	284,473	359,892,705	362,995	682,890	828,882,614	527,889	988,621	1,105,816,584	644,370	1,343,965	1,359,007,354	6,704	12,022	12,018,200	
香川	259,816	487,806	580,506,994	559,717	1,029,532	1,213,402,650	792,328	1,436,608	1,516,937,624	999,150	2,023,757	1,968,801,776	10,158	17,964	17,744,773	
愛媛	147,465	270,834	359,193,752	296,716	530,363	685,736,631	408,331	699,049	837,346,236	508,379	988,006	1,086,528,617	5,136	8,555	9,910,497	
高松	750,130	1,453,429	1,759,263,390	1,543,528	2,957,469	3,470,681,417	2,351,100	4,360,233	4,388,227,074	2,963,687	6,285,763	5,922,328,507	29,902	53,716	51,585,204	
愛媛	147,943	295,103	349,566,802	273,561	537,881	608,332,620	429,114	863,033	882,851,374	558,567	1,263,866	1,178,009,216	6,050	11,466	10,797,724	
佐賀	289,022	516,778	630,154,540	561,542	1,032,675	1,158,002,041	899,715	1,754,953	1,955,247,511	1,177,192	2,426,660	2,284,866,400	11,989	21,156	21,150,348	
熊本	369,983	697,379	854,846,521	677,430	1,252,664	1,480,922,646	988,216	1,782,829	1,895,568,942	1,256,682	2,566,055	2,492,336,818	12,936	22,164	21,751,842	
大分	192,920	349,124	460,296,851	412,554	721,552	915,611,309	639,734	1,108,645	1,304,268,355	805,729	1,508,958	1,680,194,890	7,947	12,893	14,501,179	
宮崎	231,161	426,612	538,825,876	416,559	743,488	906,206,546	588,321	1,034,431	1,149,293,814	789,994	1,523,211	1,602,900,346	8,160	13,954	14,533,500	
鹿児島	323,476	615,381	784,250,431	583,158	1,067,643	1,271,148,638	876,572	1,571,931	1,679,569,781	2,407,144	2,407,144	2,169,569,605	12,360	21,029	21,920,397	
沖縄	281,892	482,386	702,955,967	344,575	590,084	789,797,888	486,703	765,513	982,460,146	637,567	1,042,623	1,277,049,638	5,583	8,003	10,569,696	

第7表－1 都道府県別、診療種別、年齢階級別、件数、日数、医療費

市町村国保		平成21年度				0～4歳				5～9歳				10～14歳				15～19歳				20～24歳			
診療科・食事・生活療養		件数	日数	金額	件数	日数	金額	件数	日数	金額	件数	日数	金額	件数	日数	金額	件数	日数	金額	件数	日数	金額	件数	日数	金額
北海道	道北	2,048,980	5,120,074	35,654,862,968	28,456	50,389	317,337,038	76,635	147,876	765,443,778	43,869	82,199	468,711,190	39,200	89,066	618,795,122	43,923	104,148	740,657,186	104,148	43,923	740,657,186	104,148	43,923	740,657,186
	道南	510,854	1,300,336	8,343,775,540	5,959	11,097	52,184,720	25,134	50,294	228,051,640	15,928	28,667	143,467,130	11,840	26,527	155,615,580	11,499	27,809	166,290,792	27,809	11,499	166,290,792	27,809	11,499	166,290,792
	道央	530,372	1,186,961	8,080,011,524	5,708	9,788	48,564,310	18,828	34,068	162,314,570	12,207	20,545	110,817,000	9,867	19,606	125,875,760	9,688	21,902	144,623,530	21,902	9,688	144,623,530	21,902	9,688	144,623,530
	道西	963,309	2,087,539	12,674,511,726	14,429	24,561	125,866,680	37,529	67,495	301,623,060	19,843	33,808	163,536,470	16,014	32,583	192,841,070	22,072	47,050	302,849,530	47,050	22,072	302,849,530	47,050	22,072	302,849,530
	道東	403,744	955,205	6,588,759,630	4,417	7,781	47,175,860	13,763	24,752	129,950,880	8,499	14,101	83,621,810	6,374	13,464	94,042,920	6,513	14,726	94,852,158	14,726	6,513	94,852,158	14,726	6,513	94,852,158
	道南支庁	519,335	1,077,684	6,824,500,744	6,257	9,586	50,529,500	18,633	30,468	147,729,560	11,338	17,160	95,701,230	8,205	14,876	97,034,130	8,757	18,331	114,873,370	18,331	8,757	114,873,370	18,331	8,757	114,873,370
	道西支庁	756,868	1,819,942	10,989,799,154	11,908	22,585	117,300,200	33,919	60,770	298,903,540	17,044	30,643	146,424,430	13,407	28,835	158,611,700	16,829	38,615	224,401,864	38,615	16,829	224,401,864	38,615	16,829	224,401,864
	道東支庁	1,349,337	2,994,793	18,114,496,548	19,939	33,758	189,021,300	60,102	107,010	506,020,430	32,204	54,160	278,233,160	25,743	50,447	304,127,920	34,287	73,494	457,953,832	73,494	34,287	457,953,832	73,494	34,287	457,953,832
	道南支庁	898,766	2,023,292	12,070,601,002	13,159	22,615	110,561,720	39,901	71,922	316,992,270	22,022	36,919	183,104,040	15,806	30,573	181,535,980	20,998	44,607	283,034,318	44,607	20,998	283,034,318	44,607	20,998	283,034,318
	道西支庁	900,752	2,121,656	11,968,971,190	16,641	27,613	146,799,680	47,341	82,817	405,795,980	26,411	44,464	233,607,750	16,654	32,770	189,286,250	19,537	42,913	251,340,168	42,913	19,537	251,340,168	42,913	19,537	251,340,168
	道東支庁	3,484,053	7,708,803	44,896,590,242	42,948	69,567	386,745,520	119,195	207,635	987,604,790	66,461	109,656	547,874,600	48,896	94,972	561,028,594	74,226	154,754	955,425,834	154,754	74,226	955,425,834	154,754	74,226	955,425,834
	道南支庁	3,042,877	6,574,036	40,024,434,920	34,526	56,469	322,898,540	96,086	166,412	790,699,500	53,548	88,877	451,128,950	39,221	76,568	469,647,648	58,329	121,931	783,164,840	121,931	58,329	783,164,840	121,931	58,329	783,164,840
	道西支庁	6,796,989	15,002,263	89,795,475,554	78,731	122,196	732,335,308	225,671	383,668	2,015,828,888	137,123	224,238	1,233,031,350	95,187	185,388	1,156,898,136	163,453	347,317	2,274,889,486	347,317	163,453	2,274,889,486	347,317	163,453	2,274,889,486
	道東支庁	4,102,481	8,984,098	56,656,634,998	50,879	80,599	486,464,180	133,370	228,131	1,168,132,232	73,536	119,635	638,782,968	57,737	113,271	722,114,028	89,217	187,223	1,247,498,306	187,223	89,217	1,247,498,306	187,223	89,217	1,247,498,306
	道南支庁	1,022,558	2,263,301	14,438,530,134	7,431	11,761	68,213,490	26,185	42,982	217,804,810	16,913	25,356	136,477,530	11,940	21,781	142,926,820	15,131	30,863	201,507,984	30,863	15,131	201,507,984	30,863	15,131	201,507,984
	道西支庁	365,801	831,066	5,034,241,322	3,775	5,861	32,219,980	10,816	17,290	82,811,560	6,149	9,533	48,901,250	4,001	7,754	46,183,240	5,437	11,638	71,891,820	11,638	5,437	71,891,820	11,638	5,437	71,891,820
	道東支庁	383,797	911,046	5,836,935,732	3,460	5,457	28,141,070	13,230	23,212	107,288,330	8,363	14,360	73,271,330	6,082	12,422	76,050,204	7,530	16,558	105,989,350	16,558	7,530	105,989,350	16,558	7,530	105,989,350
	道南支庁	252,588	571,399	3,602,736,598	2,622	4,377	23,057,240	9,907	17,283	78,814,040	5,511	8,786	44,634,440	4,042	7,922	50,510,610	5,287	11,225	75,708,390	11,225	5,287	75,708,390	11,225	5,287	75,708,390
	道西支庁	371,886	856,562	5,390,176,424	6,265	10,704	52,342,420	19,479	34,786	164,315,930	10,838	18,202	95,213,770	7,215	14,181	89,218,030	7,779	17,205	111,945,580	17,205	7,779	111,945,580	17,205	7,779	111,945,580
	道東支庁	874,738	1,965,278	11,629,345,924	9,206	15,576	75,729,030	30,528	52,516	235,985,220	17,233	27,719	131,172,020	12,424	23,658	144,390,240	15,391	32,149	202,858,262	32,149	15,391	202,858,262	32,149	15,391	202,858,262
	道南支庁	1,091,746	2,181,853	13,147,991,434	17,883	25,187	141,695,190	50,476	80,125	405,286,800	28,693	42,858	237,427,790	17,301	30,739	194,441,020	18,853	37,664	237,056,220	37,664	18,853	237,056,220	37,664	18,853	237,056,220
	道西支庁	1,652,865	3,287,473	21,227,340,766	18,138	28,762	156,106,200	59,046	98,510	457,977,926	33,141	51,774	253,505,620	25,251	46,696	278,616,552	32,177	66,918	418,033,930	66,918	32,177	418,033,930	66,918	32,177	418,033,930
	道東支庁	3,628,666	7,454,980	46,219,073,156	54,871	78,829	485,034,350	155,779	249,426	1,389,416,380	92,703	139,814	825,439,150	54,328	98,649	653,498,762	68,276	138,264	936,631,652	138,264	68,276	936,631,652	138,264	68,276	936,631,652
道南支庁	829,731	1,716,640	10,467,242,436	8,151	12,039	62,751,780	27,370	43,775	204,150,950	16,674	26,065	131,070,152	12,635	23,900	146,966,240	15,466	31,476	202,224,140	31,476	15,466	202,224,140	31,476	15,466	202,224,140	
道西支庁	551,728	1,154,346	6,853,487,884	6,740	10,611	56,368,300	21,551	36,566	167,613,940	11,735	18,645	93,799,130	8,896	16,210	97,968,630	11,513	22,967	142,827,780	22,967	11,513	142,827,780	22,967	11,513	142,827,780	
道東支庁	1,152,642	2,499,344	15,065,032,212	10,946	16,596	92,837,250	37,917	63,197	327,948,790	21,326	33,208	186,965,580	14,938	28,283	181,187,990	21,521	44,451	285,851,700	44,451	21,521	285,851,700	44,451	21,521	285,851,700	
道南支庁	2,649,262	10,707,687	70,306,395,005	56,982	95,517	667,246,616	173,369	300,566	1,772,991,490	100,554	170,698	950,918,190	70,957	143,280	943,027,480	100,289	220,455	1,515,312,214	220,455	100,289	1,515,312,214	220,455	100,289	1,515,312,214	
道西支庁	2,602,007	5,817,528	36,868,183,480	27,792	43,914	275,835,720	84,278	140,133	772,991,490	48,448	76,300	424,840,790	35,827	68,901	453,659,610	49,167	101,695	690,705,550	101,695	49,167	690,705,550	101,695	49,167	690,705,550	
道東支庁	678,110	1,434,601	8,813,838,044	6,447	10,200	60,319,740	21,066	34,608	165,458,210	12,075	18,823	97,211,550	9,635	18,232	122,262,548	13,246	26,952	171,399,170	26,952	13,246	171,399,170	26,952	13,246	171,399,170	
道南支庁	484,443	1,138,826	7,143,130,224	6,896	11,819	68,139,350	21,337	37,588	182,476,510	12,248	20,073	105,821,520	8,873	18,173	113,968,150	9,909	21,833	137,229,610	21,833	9,909	137,229,610	21,833	9,909	137,229,610	
道西支庁	243,469	536,258	3,458,633,116	2,215	3,641	20,966,190	7,140	12,347	63,162,630	4,362	7,023	37,976,020	3,376	6,557	40,224,400	4,255	9,281	59,217,330	9,281	4,255	59,217,330	9,281	4,255	59,217,330	
道東支庁	254,846	557,549	3,719,340,930	1,821	2,918	16,035,810	6,359	11,115	54,680,630	3,456	5,731	30,991,870	2,951	5,834	36,709,280	3,902	8,350	54,406,800	8,350	3,902	54,406,800	8,350	3,902	54,406	

第7表－1 都道府県別、診療種別、年齢階級別、件数、日数、医療費

平成21年度		25～29歳			30～39歳			40～49歳			45～49歳			50～54歳		
市町村国保 歯科・食事・生活療養		件数	日数	金額	件数	日数	金額	件数	日数	金額	件数	日数	金額	件数	日数	金額
北海道	北海	57,996	138,719	944,642,694	70,716	172,081	1,155,442,204	79,074	199,749	1,404,686,902	83,242	212,631	1,539,224,612	97,767	253,442	1,828,003,916
	道南	15,319	38,443	233,346,160	17,972	46,069	277,582,440	21,087	54,584	345,740,540	23,496	61,161	400,675,960	31,116	83,131	555,255,074
	青森	12,256	27,576	181,618,520	15,337	36,503	239,032,180	16,616	37,632	258,845,660	19,588	45,035	312,209,610	28,069	65,296	458,552,290
	岩手	30,938	66,874	416,125,276	33,999	73,428	425,322,660	32,808	71,955	443,788,680	35,649	79,143	490,216,044	47,627	105,599	665,185,546
	宮城	8,732	20,140	130,573,110	25,538	66,432	166,443,280	11,206	28,169	177,539,630	14,222	34,786	236,512,772	21,431	52,983	369,586,340
	山形	11,734	24,562	149,206,430	13,699	28,126	167,926,530	15,452	32,536	198,872,894	19,233	41,002	257,145,230	28,179	60,005	380,160,388
	福島	21,132	48,560	283,229,260	24,258	56,286	326,107,600	25,231	60,295	355,699,144	28,198	68,372	410,041,250	41,191	101,950	636,109,930
	茨城	45,770	98,652	608,631,190	54,471	117,182	715,091,480	54,191	120,563	740,445,088	52,456	119,090	734,056,132	68,116	156,779	973,876,116
	栃木	28,258	60,781	362,936,750	34,874	75,446	515,529,416	34,101	75,661	459,316,366	33,883	77,314	461,552,356	47,123	109,143	679,517,170
	群馬	27,055	59,543	333,050,994	33,051	74,885	425,674,162	35,537	82,643	474,332,078	32,918	77,929	447,459,722	43,254	104,213	588,132,216
	埼玉	108,009	230,637	1,399,581,114	131,653	283,662	1,715,515,412	143,378	318,062	1,914,268,318	124,213	277,998	1,887,038,752	168,778	316,996	1,887,038,752
	千葉	83,137	198,494	1,257,406,656	112,547	239,013	1,501,509,676	119,361	259,792	1,627,166,898	109,860	241,054	1,511,767,092	127,586	282,452	1,765,660,186
	東京	269,253	582,101	3,784,962,294	321,568	696,115	4,443,193,916	358,360	799,523	4,928,091,518	334,059	743,974	4,570,884,208	339,157	764,342	4,610,108,244
	茨城	132,505	283,544	1,852,177,840	163,781	351,614	2,301,848,602	181,685	399,820	2,608,643,976	160,189	357,288	2,316,220,912	167,253	375,915	2,417,534,512
	新潟	21,700	46,019	292,538,190	25,951	55,087	341,455,130	30,943	67,232	419,562,004	33,151	72,662	462,941,448	46,444	103,352	662,852,666
	富山	7,713	17,780	101,486,672	10,167	21,866	127,534,640	10,874	23,890	139,506,950	10,316	23,067	137,510,120	13,422	30,101	180,182,740
	石川	10,044	22,530	140,046,430	13,169	29,548	182,870,864	13,532	31,336	195,566,110	14,057	33,392	211,392,948	18,024	43,990	282,196,680
	福井	6,203	13,495	90,594,074	7,470	16,207	99,477,640	8,282	19,253	111,643,440	8,781	19,594	120,220,110	11,122	25,657	161,188,420
	岐阜	20,473	44,715	131,121,530	22,402	47,378	151,873,830	15,657	35,778	225,296,380	15,499	36,209	224,688,530	19,582	46,692	300,428,438
関東	山梨	20,652	43,518	256,883,520	27,892	59,419	346,005,120	31,828	68,816	399,105,676	32,100	71,167	423,391,344	39,992	90,972	535,878,528
	長野	25,992	52,418	326,377,688	32,887	65,771	408,750,790	40,860	82,235	499,016,278	39,303	81,018	481,685,250	46,746	96,503	592,584,964
	静岡	42,943	90,564	554,859,426	53,069	111,464	666,609,696	63,197	127,460	763,913,774	58,481	126,631	764,328,932	75,188	167,269	1,001,824,726
	愛知	94,256	192,898	1,282,190,290	119,373	241,797	1,566,758,874	143,984	305,438	1,970,959,710	137,888	284,116	1,821,518,988	141,459	297,167	1,865,474,672
	三重	19,772	40,165	247,088,970	23,348	47,270	291,382,820	28,079	58,984	359,149,910	29,612	62,196	381,477,522	34,110	71,421	440,594,160
	滋賀	16,063	32,326	200,677,792	19,394	39,144	236,375,664	19,375	40,235	236,938,470	19,185	40,126	239,912,660	22,797	47,937	285,321,732
	京都	30,707	63,821	401,016,880	39,619	82,703	512,131,490	44,133	94,181	575,104,818	43,554	94,420	579,941,410	48,663	106,159	653,303,330
	大阪	134,017	300,133	2,065,214,870	168,008	379,582	2,595,342,561	199,718	460,237	3,162,068,472	181,553	424,828	2,879,097,574	191,205	449,336	3,041,456,470
	兵庫	67,285	140,585	944,677,870	83,682	177,138	1,191,259,150	96,681	208,210	1,396,112,366	93,046	203,884	1,360,932,446	105,254	231,224	1,530,989,836
	奈良	16,745	34,897	215,803,090	20,782	43,647	267,950,030	25,033	53,203	331,323,574	24,088	52,567	332,966,840	29,212	62,912	397,264,824
	和歌山	12,860	28,913	181,626,370	15,893	35,443	222,453,980	19,070	43,756	282,637,386	20,064	47,184	298,610,216	24,385	56,743	362,370,950
	鳥取	5,929	12,762	80,430,680	6,978	15,301	93,582,780	7,011	15,506	103,800,310	8,002	18,011	115,015,120	11,567	25,971	166,421,500
	島根	4,931	10,668	66,049,530	6,297	13,359	82,882,200	6,416	13,891	88,358,440	7,458	16,454	109,811,260	10,648	23,869	152,946,260
	岡山	19,927	41,012	277,360,940	24,280	50,324	332,270,318	25,942	54,423	358,772,586	25,734	54,143	369,986,210	32,284	68,224	456,399,220
	広島	9,343	20,256	135,902,390	11,326	24,896	169,302,880	11,794	26,392	175,498,830	11,503	26,317	178,044,200	16,188	38,140	254,915,600
	山口	7,544	17,365	110,986,920	9,407	20,717	130,188,260	10,656	23,897	155,609,060	12,683	29,374	187,974,648	16,689	38,117	254,828,786
	徳島	15,110	33,352	193,986,580	19,013	41,563	246,926,296	20,305	45,892	271,928,490	20,006	50,630	301,833,220	29,481	67,901	416,752,600
中国	高松	60,986	152,000	949,340,002	70,972	179,300	1,119,820,210	75,578	199,217	1,241,426,544	75,217	200,116	1,233,585,732	94,784	254,787	1,573,846,036
	愛媛	9,166	21,978	133,624,670	11,011	26,913	155,266,620	12,122	30,321	176,684,420	13,681	35,198	201,937,820	18,462	46,600	290,379,660
	香川	15,639	35,703	214,294,930	19,016	43,218	258,192,270	22,471	50,910	314,507,572	26,643	63,550	401,197,822	38,829	87,385	565,620,690
	岡山	20,958	50,815	282,535,402	23,808	57,555	322,166,648	25,602	64,329	358,868,432	30,317	78,277	446,344,614	42,441	108,772	623,967,828
	広島	10,032	24,029	150,353,570	11,876	29,270	186,052,170	12,021	30,341	186,052,170	12,435	31,685	199,122,120	18,097	47,182	303,937,776
	山口	11,886	29,782	175,900,820	14,325	36,724	216,725,310	14,472	37,465	229,044,890	16,938	45,374	281,271,084	24,327	65,448	415,382,106
	徳島	17,296	43,340	242,177,1812	19,748	48,510	291,818,218	21,517	55,241	305,346,694	25,462	67,977	399,892,910	35,628	94,250	551,292,470
	高松	25,450	59,946	391,658,110	27,813	66,428	428,914,524	29,956	71,754	465,547,968	29,086	71,431	462,955,530	36,797	92,574	609,725,360
	岡山															
	広島															

第7表－1 都道府県別、診療種別、年齢階級別、件数、日数、医療費

市町村国保		平成21年度			65～64歳			70～74歳			75歳～			
歯科・食事・生活療養		件数	日数	金額	件数	日数	金額	件数	日数	金額	件数	日数	金額	
北海道	北海	168,873	435,486	3,164,427,750	298,306	765,598	5,404,502,752	420,121	1,076,475	7,377,381,506	456,199	1,184,130	8,483,351,914	
	道 森	47,864	127,279	862,859,134	76,974	203,718	1,371,454,954	88,862	233,763	1,525,103,110	89,509	235,296	1,562,665,254	
	青 岩	48,818	112,185	800,331,100	82,052	187,057	1,298,146,014	114,024	259,364	1,758,259,314	119,830	274,096	1,939,011,150	
	手 宮	83,362	185,646	1,159,440,272	141,990	310,868	1,904,378,788	200,252	439,364	2,655,807,298	205,250	467,791	2,908,491,982	
	庄 秋	39,094	94,619	661,045,400	66,014	160,176	1,119,864,092	85,578	207,868	1,445,711,694	94,094	231,951	1,638,301,954	
	田 形	50,483	108,127	703,023,460	85,054	176,815	1,414,081,208	108,392	272,227	1,454,340,550	117,615	252,287	1,657,072,366	
	山 福	70,900	174,898	1,104,802,456	116,199	286,916	1,762,207,746	155,346	384,180	2,343,817,864	154,680	387,812	2,450,263,220	
	根 茨	120,414	276,740	1,701,704,728	213,100	487,806	2,957,528,644	271,137	619,228	3,709,694,404	233,225	540,999	3,370,369,260	
	城 栃	82,877	191,928	1,153,577,504	148,285	343,446	2,078,118,730	177,745	415,390	2,486,535,920	159,320	378,928	2,333,403,352	
	群 群	75,622	183,837	1,056,027,024	142,012	349,699	1,963,189,206	180,119	448,632	2,519,628,682	163,362	417,644	2,407,202,856	
	馬 埼	254,647	574,350	3,377,198,030	544,877	1,225,839	7,060,490,608	809,036	1,836,322	10,481,785,094	710,434	1,646,333	9,758,178,384	
	境 十	228,454	503,226	3,066,720,556	481,615	1,052,663	6,286,111,284	708,251	1,557,325	9,361,391,950	639,592	1,427,320	8,799,093,874	
	東 茨	498,178	1,123,096	6,686,451,126	913,661	2,059,784	12,075,981,594	1,307,075	2,968,546	17,210,115,044	1,372,868	3,182,027	18,832,773,832	
	神 京	282,619	632,448	3,998,894,198	600,712	1,339,353	8,344,485,620	919,478	2,060,936	12,783,988,346	883,610	2,011,505	12,874,977,016	
	関東	新 富	87,144	195,167	1,264,981,382	170,904	383,715	2,445,383,916	242,864	551,908	3,493,710,532	253,154	586,431	3,854,491,094
		潟 山	29,867	56,783	349,923,106	63,438	146,313	881,556,946	93,204	220,486	1,338,840,778	88,309	211,816	1,325,709,584
		石 川	29,987	72,543	480,802,492	64,856	159,198	1,043,139,100	87,725	215,444	1,389,499,526	77,640	194,901	1,291,004,138
		福 井	19,606	44,636	288,490,760	39,773	92,411	590,308,166	58,839	133,431	847,345,246	54,3	137,735	896,317,164
		梨 和	32,171	76,451	485,697,770	55,094	132,578	845,111,670	75,649	181,873	1,160,586,974	68,888	168,400	1,109,426,342
		野 山	67,681	154,140	925,909,856	138,458	318,438	1,898,700,210	201,730	469,036	2,810,053,574	194,607	461,307	2,811,075,682
長 山		81,912	166,952	1,013,094,070	173,347	351,846	2,128,950,134	244,946	501,430	3,007,769,288	232,700	486,323	2,978,081,974	
岐 岐		129,010	285,815	1,714,328,566	262,448	581,815	3,452,890,950	378,553	843,953	4,965,913,570	360,283	816,937	4,928,275,686	
静 愛		245,280	512,770	3,189,859,636	571,120	1,194,403	7,319,175,532	833,115	1,764,302	10,654,683,156	772,688	1,671,303	10,450,885,960	
知 重		60,890	121,728	788,317,184	139,176	290,188	1,780,446,360	200,439	422,815	2,557,365,540	183,473	397,664	2,493,706,900	
三 賀		40,560	85,679	521,036,678	90,402	191,269	1,143,167,264	128,163	276,460	1,634,862,124	112,126	245,538	1,512,424,236	
京 都		86,370	190,103	1,135,877,340	183,686	404,504	2,415,270,548	267,131	596,673	3,566,505,868	250,651	572,857	3,483,535,758	
阪 阪		333,308	784,384	5,187,959,940	692,355	1,595,760	10,383,472,382	1,024,221	2,429,322	15,584,924,476	1,006,087	2,434,032	16,196,154,832	
大 兵		186,776	409,562	2,709,224,298	407,055	889,470	5,808,032,184	615,733	1,363,165	8,895,318,028	592,002	1,334,011	8,878,441,188	
奈 良		52,529	113,829	715,750,854	110,853	236,332	1,445,527,282	161,304	346,768	2,099,677,982	147,753	324,842	2,033,844,526	
歌 取		42,928	101,066	648,310,604	79,283	187,293	1,178,578,410	103,703	247,577	1,548,854,602	96,039	235,584	1,521,744,736	
山 山		20,852	46,451	302,511,170	41,992	93,131	605,491,920	55,205	123,701	796,884,642	56,521	129,451	864,994,848	
根 山		56,658	125,290	835,301,516	141,852	300,131	1,983,555,246	213,952	452,678	2,988,181,778	208,842	452,678	3,123,360,752	
口 山		84,100	193,450	1,307,535,920	206,067	471,160	3,140,113,076	308,723	711,377	4,736,472,798	304,325	713,299	4,909,385,382	
中国		島 口	43,314	102,772	652,135,562	99,623	233,579	1,470,039,254	146,946	351,343	2,204,824,606	148,100	360,264	2,325,803,386
	川 島	26,113	62,178	422,458,626	50,136	118,522	803,826,874	63,942	150,345	1,004,618,550	67,600	162,803	1,156,966,918	
	島 山	29,726	69,141	468,082,258	67,584	155,546	1,053,929,910	90,381	212,109	1,415,938,402	92,412	220,074	1,544,739,734	
	媛 山	54,024	124,396	758,767,430	106,696	247,613	1,471,138,446	139,235	322,231	1,902,322,260	141,507	333,622	2,060,103,708	
	知 岡	29,432	67,433	444,943,318	55,422	124,313	813,412,596	70,381	157,111	1,016,243,828	73,089	166,072	1,132,616,688	
	賀 愛	167,738	450,396	2,728,874,852	313,885	834,350	4,985,802,808	446,809	1,194,044	6,943,253,492	473,509	1,290,079	7,807,278,824	
	香 高	30,795	78,332	486,991,112	52,608	131,153	797,629,882	74,385	185,826	1,113,349,892	80,731	205,736	1,274,728,840	
	佐 長	61,358	141,888	898,979,118	109,213	246,964	1,541,914,386	155,733	346,468	2,143,805,796	166,394	375,326	2,399,929,608	
	熊 大	70,009	178,182	1,030,004,504	120,318	300,058	1,712,386,634	160,206	399,380	2,230,529,342	174,692	441,378	2,556,675,142	
	分 崎	32,397	84,919	555,541,960	62,548	161,977	1,036,987,384	89,069	231,802	1,464,049,798	92,798	244,907	1,629,457,562	
見	崎 島	40,439	106,684	683,935,196	67,241	176,063	1,110,938,158	87,317	228,452	1,429,953,930	95,289	254,484	1,665,619,530	
	宮 島	57,667	152,121	906,034,740	95,658	248,548	1,438,864,290	127,916	329,079	1,857,388,044	137,681	355,807	1,126,472,998	
	瀬 島	47,681	118,430	792,257,952	52,678	129,723	826,775,148	67,523	165,174	1,045,737,424	71,708	176,414	1,152,328,522	

第7表－2 都道府県別、診療種別、年齢階級別、件数、日数、医療費

後期高齢者医療
統計

平成21年度		65～69歳			70～74歳			75～79歳			80～84歳			
件数	日数	金額	件数	日数	金額	件数	日数	金額	件数	日数	金額	件数	日数	金額
北海道	11,937,276	36,430,582	684,083,389,008	331,972	1,432,058	33,216,388,872	404,509	1,722,425	39,075,679,942	4,941,148	12,420,508	3,591,920	10,261,897	191,094,354,898
青森県	3,165,917	8,911,677	137,153,944,934	80,830	334,914	6,790,548,666	99,593	369,541	7,460,449,364	1,418,228	3,568,483	952,268	2,605,836	39,331,649,066
岩手県	3,407,252	8,588,797	139,179,932,476	56,066	252,415	6,914,001,682	83,896	328,657	6,538,589,948	1,470,404	3,270,824	1,074,099	2,583,915	41,610,655,932
宮城県	5,037,485	12,771,472	207,170,204,822	60,457	230,321	5,112,460,810	96,612	352,357	7,743,011,654	2,169,669	4,940,412	1,620,850	4,011,211	64,551,473,404
秋田県	3,172,719	7,960,892	136,648,925,252	46,385	181,450	3,739,662,096	78,485	285,962	5,822,839,304	1,366,494	3,039,423	49,979,306,172	2,476,831	42,842,673,410
山形県	3,325,719	8,599,455	139,558,527,116	59,629	280,951	5,332,922,734	81,344	322,898	6,524,308,726	1,361,344	3,077,025	46,914,361,928	2,622,662	42,319,036,260
福島県	4,912,521	12,936,657	220,973,490,554	93,359	402,712	8,808,577,220	117,356	474,088	10,092,321,382	2,014,057	4,823,529	1,071,984	3,975,059	66,908,603,430
茨城県	5,268,504	13,975,857	244,249,849,178	120,237	583,798	13,132,494,488	131,135	600,941	13,343,123,506	2,164,906	4,982,418	1,584,748	4,096,918	70,672,150,216
栃木県	3,802,990	10,280,158	165,184,586,634	72,292	327,403	7,390,295,586	85,803	382,972	8,394,655,424	1,581,773	3,774,308	56,678,114,262	1,210,495	49,057,146,140
群馬県	4,002,563	11,061,932	185,091,644,550	74,952	383,555	7,724,861,078	90,508	433,385	8,846,238,182	1,636,757	3,920,882	1,260,026	3,254,870	54,029,937,654
埼玉県	9,301,187	27,383,323	448,289,798,279	134,483	607,876	13,764,047,930	199,397	837,243	18,391,666,016	4,630,196	11,227,183	2,955,071	7,858,031	126,613,745,029
千葉県	9,301,183	24,077,713	369,173,063,594	113,272	473,259	10,561,302,398	165,329	665,191	14,983,303,416	4,213,112	10,283,620	2,804,775	7,038,265	114,581,211,404
東京都	23,160,067	61,401,223	959,996,809,039	98,698	365,046	8,331,773,970	201,098	742,450	17,027,788,450	10,283,620	24,691,744	7,193,821	18,825,720	291,052,884,499
神奈川県	14,520,385	37,102,630	590,449,589,512	93,838	347,987	7,765,805,040	155,947	588,012	13,079,234,226	6,574,130	15,359,858	4,472,554	11,251,710	175,934,826,234
新潟県	5,893,882	14,408,457	238,659,225,460	52,126	224,775	4,679,000,502	85,654	343,606	7,150,249,852	2,429,225	5,344,732	1,900,472	4,448,842	73,395,743,986
山梨県	2,544,181	7,402,157	123,663,727,098	69,559	283,885	6,299,415,202	84,032	332,851	7,142,433,572	1,027,096	2,511,038	778,428	2,142,140	34,913,317,808
静岡県	2,412,732	7,386,182	132,503,579,842	50,666	201,210	4,574,773,864	57,259	235,631	5,238,570,932	974,742	2,529,091	746,203	2,160,208	38,489,326,416
岐阜県	1,831,164	5,693,298	91,422,471,258	26,182	105,677	2,243,121,274	38,621	149,290	3,035,931,014	744,537	2,021,449	590,512	1,772,858	28,199,229,306
長野県	1,872,667	4,979,954	86,110,913,112	17,680	95,007	1,874,986,266	33,480	163,794	3,193,975,520	1,746,831	28,494,299,036	594,701	1,510,931	26,086,826,710
富山県	5,224,317	12,566,978	228,083,896,680	72,416	307,440	6,644,028,310	116,922	435,835	9,656,071,216	2,035,202	4,366,220	1,688,806	3,878,408	70,037,157,048
石川県	4,421,048	12,048,021	193,451,329,118	67,141	298,004	5,925,562,832	105,909	419,241	8,520,083,356	1,884,590	4,562,084	1,384,238	3,655,338	58,167,620,760
福井県	7,728,538	19,432,912	315,724,704,084	94,336	395,829	9,144,424,070	150,494	603,237	13,283,117,906	3,247,763	7,391,554	2,443,725	5,908,889	94,689,837,972
三重県	12,874,936	35,824,800	571,219,718,802	436,392	1,782,435	39,447,351,732	488,404	1,893,473	41,247,968,956	5,589,167	13,753,055	200,285,487,018	10,098,328	153,267,994,606
滋賀県	3,964,435	10,851,881	166,343,055,680	52,595	207,797	4,525,055,668	82,509	338,843	7,022,876,806	1,713,485	4,203,534	1,258,832	3,355,124	50,701,190,828
京都府	2,471,311	6,861,831	118,998,141,982	39,032	154,184	3,545,997,144	58,788	231,928	5,297,502,520	1,042,946	2,538,316	774,447	2,065,000	35,540,162,554
大阪府	5,235,815	16,125,063	264,997,681,606	88,635	355,853	7,999,301,516	135,321	533,150	11,757,375,574	2,205,407	5,883,367	90,575,667,494	1,597,175	47,678,424,328
兵庫県	16,041,066	52,430,083	772,113,439,364	235,957	1,015,740	21,695,242,812	337,436	1,433,229	29,039,166,846	7,247,750	20,615,202	4,764,322	15,231,973	220,527,889,352
奈良県	11,800,405	34,536,717	531,118,628,808	182,320	754,603	16,167,598,428	294,072	1,178,272	24,964,564,360	5,081,586	13,281,855	189,919,697,862	3,619,191	156,019,183,540
和歌山県	2,890,087	7,745,003	129,995,511,034	48,856	181,883	4,170,998,466	64,455	234,172	5,385,227,712	1,219,846	2,894,386	887,858	2,312,101	38,076,327,842
鳥取県	2,675,147	7,880,589	118,739,199,581	47,164	204,187	3,950,572,030	69,106	283,087	5,429,522,643	1,090,911	2,782,419	838,097	2,362,063	35,641,200,088
島根県	1,477,493	4,164,016	70,382,866,422	19,358	95,029	1,871,639,726	29,729	123,447	2,534,155,302	580,311	1,416,106	476,829	1,284,251	21,721,646,126
岡山県	2,153,859	5,937,292	98,632,104,310	23,027	104,503	2,115,535,866	38,729	162,086	3,321,052,996	837,994	1,996,939	684,314	1,788,761	29,721,325,002
広島県	4,472,741	13,848,360	225,456,919,828	41,725	200,955	4,382,185,802	76,190	349,409	7,450,103,042	1,861,960	4,883,488	1,400,364	4,167,420	67,469,345,634
山口県	6,821,310	22,894,543	336,312,142,950	119,013	539,102	11,014,144,316	152,718	675,031	13,127,558,746	2,726,601	7,903,775	2,133,274	6,889,498	99,042,776,852
徳島県	4,111,863	13,521,018	202,694,040,480	71,276	377,145	7,109,575,476	104,652	496,253	9,249,972,910	1,666,488	4,587,720	1,284,421	3,978,198	58,720,903,506
香川県	2,065,926	6,827,336	103,416,655,308	43,535	208,630	4,364,790,478	54,411	251,472	5,104,942,788	848,339	2,373,693	655,254	2,071,865	30,928,053,688
愛媛県	3,742,189	11,717,248	176,488,495,996	54,579	236,130	4,723,276,426	83,261	371,643	7,244,874,042	1,508,212	4,169,129	58,945,585	3,597,538	37,254,094,630
高知県	2,092,938	7,223,662	123,509,339,176	28,863	150,226	3,275,045,396	41,092	211,777	4,459,060,360	823,258	2,321,427	37,495,400,612	670,315	36,688,480,332
福岡県	10,988,313	38,752,678	595,154,394,835	279,776	1,355,407	28,428,022,414	326,591	1,611,597	32,626,699,944	4,448,527	13,386,435	3,354,066	11,292,583	167,827,407,066
佐賀県	2,170,137	7,697,782	108,446,337,684	26,695	127,341	2,441,447,080	40,154	186,720	3,375,132,144	875,715	2,709,772	692,104	2,368,019	32,905,125,506
長崎県	3,966,291	13,451,105	196,045,366,432	27,507	134,129	2,623,741,914	50,209	231,916	4,534,044,480	1,644,915	4,821,913	1,271,135	4,151,733	59,819,451,292
熊本県	4,658,119	16,233,632	240,093,166,548	55,674	312,676	5,724,051,424	95,058	529,737	9,702,652,718	1,873,617	5,456,514	1,472,669	4,838,382	70,557,705,396
大分県	2,994,007	9,665,275	159,052,109,224	27,544	128,554	2,822,161,982	56,882	251,626	5,260,518,978	1,219,522	3,341,005	962,524	2,983,617	48,930,362,230
宮崎県	2,762,156	8,772,976	132,704,073,854	29,447	141,119	3,015,964,088	51,434	242,972	4,828,059,176	1,130,028	3,091,185	869,882	2,851,567	39,663,339,518
鹿児島県	4,498,131	16,133,293	247,881,369,129	61,712	317,236	6,256,985,198	120,540	601,841	11,116,498,682	1,787,484	5,329,124	1,403,402	4,768,495	72,250,836,136
沖縄県	1,940,788	5,810,132	110,578,686,096	25,469	134,893	3,077,302,348	45,095	233,267	5,417,569,548	818,365	2,004,495	550,892	1,492,362	28,077,677,738

第7表－2 都道府県別、診療種別、年齢階級別、件数、日数、医療費

後期高齢者医療
統計

都道府県	平成21年度			85～89歳			90～94歳			95～99歳			100歳以上		
	件数	日数	金額	件数	日数	金額	件数	日数	金額	件数	日数	金額	件数	日数	金額
北海道	1,832,507	6,407,475	119,892,416,268	647,311	3,000,188	54,767,064,242	165,856	1,006,091	17,703,308,028	22,053	179,940	2,929,946,494			
青森県	436,192	1,342,044	21,028,183,200	141,796	512,257	7,994,216,332	33,078	139,171	2,057,982,248	3,932	19,431	251,106,210			
岩手県	507,446	1,379,908	22,970,593,462	168,066	564,038	9,616,753,960	41,991	180,831	2,993,569,492	5,284	28,209	436,756,102			
宮城県	764,344	2,131,871	35,619,562,274	255,478	834,906	14,254,412,744	62,551	234,870	3,952,905,502	7,524	35,344	561,066,086			
秋田県	472,666	1,309,452	22,935,584,140	154,657	514,229	9,940,807,554	34,237	136,056	2,317,326,192	4,003	17,489	270,726,384			
山形県	527,616	1,500,148	25,124,081,822	176,141	601,117	10,165,743,604	42,135	171,226	2,838,563,588	5,526	23,664	339,508,454			
福島県	774,418	2,241,586	39,199,508,510	258,307	920,609	16,126,287,164	62,482	260,328	4,523,929,026	7,794	38,746	629,879,062			
茨城県	825,980	2,347,175	41,497,998,366	295,130	1,003,954	17,946,131,708	78,393	320,620	5,517,571,078	8,637	40,033	662,716,922			
栃木県	595,440	1,732,477	28,238,479,596	202,008	713,368	11,661,589,070	49,466	205,518	3,341,086,504	5,713	27,319	423,222,052			
群馬県	637,186	1,910,659	32,777,787,940	233,165	847,345	14,839,620,346	62,018	273,893	4,718,416,130	7,901	37,343	577,209,114			
埼玉県	1,427,139	4,295,783	73,055,096,954	522,269	1,889,474	33,089,887,542	136,398	595,162	10,329,107,382	14,634	72,571	1,200,382,822			
千葉県	1,357,340	3,903,929	65,937,604,380	499,275	1,684,059	29,256,521,796	131,983	524,048	9,066,379,638	16,097	74,706	1,269,906,140			
東京都	3,621,242	10,589,009	174,584,712,146	1,338,750	4,499,193	77,926,155,916	370,180	1,448,758	25,512,247,628	52,658	235,303	4,028,613,624			
神奈川県	2,171,170	6,074,848	101,534,688,920	808,210	2,565,166	45,178,433,376	216,539	793,371	14,169,367,144	27,997	121,678	2,066,898,776			
新潟県	970,915	2,585,415	44,118,232,846	344,600	1,097,858	19,361,245,228	89,183	334,438	5,729,396,096	11,707	48,791	779,489,614			
富山県	394,958	1,283,820	21,782,397,424	145,129	600,359	10,181,597,682	39,848	209,260	3,405,766,886	5,131	28,804	427,393,632			
石川県	391,256	1,348,538	24,601,893,952	146,339	646,268	11,601,194,092	41,102	229,699	4,028,782,512	5,165	35,337	579,605,332			
福井県	293,633	1,028,780	16,795,533,194	105,994	451,479	7,485,128,350	28,176	143,875	2,385,285,668	3,509	19,890	301,080,716			
山梨県	322,133	899,750	16,232,523,322	125,440	408,468	7,516,450,592	33,856	134,783	2,377,552,632	4,589	19,390	334,289,034			
長野県	898,547	2,307,533	43,502,626,564	317,859	941,125	17,925,607,984	83,749	289,543	5,349,435,844	11,016	40,874	689,029,052			
岐阜県	677,448	2,014,536	33,717,245,240	233,852	799,759	13,513,861,406	61,003	247,494	4,268,899,032	6,867	31,585	502,362,640			
静岡県	1,214,545	3,268,152	53,806,955,492	450,222	1,394,396	23,305,565,814	114,139	418,175	6,914,956,598	13,314	52,680	781,638,562			
愛知県	1,781,849	5,342,642	86,045,854,750	631,886	2,195,217	37,762,279,100	162,785	678,534	11,758,660,590	16,836	81,208	1,404,122,050			
三重県	581,903	1,749,658	27,440,262,868	213,075	738,521	11,642,474,244	55,019	224,155	3,371,248,668	7,017	34,249	503,225,992			
滋賀県	378,538	1,179,377	20,994,484,644	140,859	510,279	9,078,483,104	37,679	159,195	2,777,239,584	4,842	23,552	396,430,136			
京都府	801,155	2,782,645	47,395,317,256	306,821	1,292,049	21,921,097,070	88,725	443,483	7,629,969,494	12,376	70,888	1,130,606,874			
大阪府	2,321,733	8,693,691	130,451,521,842	852,520	3,870,390	59,138,162,638	248,422	1,352,934	20,153,238,096	32,926	216,924	2,987,928,784			
兵庫県	1,781,518	5,733,368	91,232,630,378	636,957	2,354,346	38,807,087,422	181,597	754,217	12,577,253,828	23,164	108,850	1,730,814,890			
奈良県	446,088	1,331,146	22,857,416,392	162,349	568,928	9,845,442,482	45,028	196,203	3,374,321,738	5,607	26,184	415,387,434			
和歌山県	427,589	1,413,828	21,696,738,800	155,437	608,600	9,988,084,796	41,448	193,286	2,702,464,000	5,395	28,119	346,725,006			
鳥取県	248,763	776,371	13,419,440,632	92,389	336,065	5,910,635,016	26,952	117,143	2,044,179,706	3,162	15,604	239,043,480			
島根県	376,224	1,150,145	19,571,367,568	145,163	524,883	8,747,861,526	42,098	177,048	2,853,331,094	6,310	32,927	474,836,944			
岡山県	727,025	2,573,944	42,726,563,240	273,440	1,182,949	19,639,083,720	80,535	420,811	6,828,136,546	11,502	69,384	1,058,598,016			
広島県	1,124,378	4,205,314	63,118,335,146	426,388	1,931,169	29,550,998,898	121,287	647,079	9,823,516,978	17,651	103,575	1,464,348,040			
山口県	668,142	2,460,486	37,681,643,946	241,074	1,147,088	17,924,806,880	66,888	407,027	6,142,900,730	8,922	66,101	931,823,028			
徳島県	318,597	1,194,353	17,753,768,932	111,638	527,084	7,810,553,032	30,607	176,318	2,539,160,272	3,545	23,921	342,088,016			
香川県	425,401	1,528,042	22,889,801,304	157,562	677,538	10,344,752,758	44,834	232,108	3,435,118,846	5,984	34,747	495,369,478			
愛媛県	614,767	2,117,703	32,949,527,078	219,912	893,984	14,151,557,162	59,339	284,841	4,435,903,862	8,534	46,280	722,294,586			
高知県	358,874	1,429,633	23,164,981,196	128,509	661,563	11,620,612,170	36,685	238,474	4,149,983,122	5,242	40,461	655,775,988			
福岡県	1,747,478	6,878,035	108,507,440,270	632,415	3,018,543	49,638,676,831	175,716	1,040,616	17,489,371,780	23,744	169,462	2,719,806,704			
佐賀県	363,171	1,440,018	21,102,120,126	130,583	615,431	9,089,252,488	35,954	210,889	3,161,746,542	5,761	39,592	547,235,860			
長崎県	660,545	2,547,953	38,781,125,476	237,397	1,123,338	17,587,772,824	65,945	381,239	5,890,769,886	8,638	58,884	826,589,350			
熊本県	793,566	3,103,898	47,215,620,282	288,410	1,437,142	22,265,678,024	78,392	475,165	7,196,972,810	10,733	80,128	1,202,950,138			
大分県	459,050	1,839,371	30,946,832,088	179,934	819,482	13,562,373,632	47,136	266,771	4,184,064,320	5,415	34,649	510,694,248			
宮崎県	455,789	1,615,065	24,785,787,984	171,522	747,914	11,424,572,382	47,147	243,977	3,675,992,302	6,907	39,177	555,532,826			
鹿児島県	750,907	3,068,172	48,401,372,737	286,061	1,468,259	23,060,000,580	76,848	494,204	7,591,403,062	11,177	85,962	1,237,557,208			
沖縄県	310,137	1,029,195	20,039,446,884	136,657	605,198	11,796,562,892	43,750	239,900	4,576,992,484	10,483	64,822	1,171,126,626			

第7表－2 都道府県別、診療種別、年齢階級別、件数、日数、医療費

後期高齢者医療
入院

平成21年度		総数			65～69歳			70～74歳			75～79歳			80～84歳			
		件数	日数	点数	件数	日数	点数	件数	日数	点数	件数	日数	点数	件数	日数	点数	
道 府 県	北海道	750,347	15,082,135	36,358,828.924	30,181	662,805	1,614,124.568	38,164	842,956	2,083,655.655	204,831	3,653,169	10,488,573.851	201,887	3,906,016	9,849,030.507	
	青森県	139,502	2,562,072	6,123,722.475	6,778	154,513	318,979.841	7,028	150,163	329,515.134	44,986	765,220	2,111,215.860	38,876	690,034	1,716,617.485	
	岩手県	147,176	2,782,831	6,243,845.910	5,510	135,237	237,021.945	7,104	163,513	320,021.930	42,384	724,082	1,921,788.082	41,996	756,880	1,803,896.392	
	宮城県	203,575	3,350,624	9,126,338.481	4,572	96,133	220,305.247	7,087	144,299	350,495.736	60,661	950,802	2,894,688.956	61,713	1,052,189	2,780,125.558	
	秋田県	135,352	2,594,250	6,267,110.080	3,823	88,283	183,068.714	6,184	133,195	302,975.854	41,317	728,557	2,005,597.675	41,474	782,318	1,919,319.090	
	山形県	144,490	2,654,276	6,497,488.204	6,263	151,192	271,801.718	7,030	158,603	328,934.773	39,091	649,215	1,874,007.626	41,384	725,924	1,880,860.892	
	福島県	222,857	4,168,926	10,164,076.436	8,219	187,649	394,930.855	9,934	222,234	473,079.728	62,358	1,057,966	3,018,296.372	64,573	1,165,581	2,971,676.104	
	茨城県	235,089	4,254,363	10,821,843.245	11,498	267,011	539,892.366	11,950	265,856	571,243.516	63,918	1,031,342	3,126,691.548	65,070	1,126,137	3,047,089.400	
	栃木県	180,694	3,019,114	7,242,761.262	5,442	118,361	266,754.554	7,032	154,292	346,256.115	45,156	767,890	2,165,077.846	46,663	853,598	2,106,854.480	
	群馬県	424,711	7,868,315	20,340,008.568	8,200	192,785	358,654.035	9,710	221,407	447,253.827	52,770	878,841	2,591,856.978	94,185	2,519,109.701	7,301,619.476	
	埼玉県	370,611	14,571,006	40,870,486.894	6,378	133,693	336,574.253	12,053	264,365	671,146.795	115,593	1,825,307	5,787,455.060	117,018	2,120,555	5,632,801.792	
	千葉県	838,405	14,571,006	40,870,486.894	6,378	133,693	336,574.253	12,053	264,365	671,146.795	115,593	1,825,307	5,787,455.060	117,018	2,120,555	5,632,801.792	
	東京都	511,059	8,721,316	25,246,781.531	6,210	133,221	333,841.808	10,781	227,698	572,073.387	166,882	2,549,278	8,692,482.214	146,391	2,440,479	7,301,619.476	
	神奈川県	231,279	4,281,096	10,663,711.959	4,678	125,625	297,897.464	7,171	156,291	367,813.550	36,820	634,525	1,757,074.656	66,953	1,199,861	3,132,105.696	
	新潟県	139,477	2,696,263	6,372,056.678	5,792	125,625	297,897.464	7,171	156,291	367,813.550	36,820	634,525	1,757,074.656	66,953	1,199,861	3,132,105.696	
	石川県	190,905	2,975,654	7,076,205.980	4,220	91,536	218,849.777	5,215	114,330	272,002.065	40,930	728,544	2,034,178.979	42,244	802,685	1,987,348.894	
	福井県	104,626	1,956,350	4,681,532.816	1,938	38,837	91,909.339	2,897	58,748	142,967.732	28,985	495,048	1,403,580.926	30,905	559,519	1,397,094.462	
	山梨県	87,123	1,617,788	3,999,661.263	2,048	51,975	88,730.652	3,519	86,310	152,510.111	23,316	392,335	1,121,052.194	24,950	447,614	1,165,850.047	
	長野県	214,204	3,640,827	10,477,277.589	6,121	139,848	294,318.144	8,646	184,235	425,586.042	57,339	890,084	2,866,018.838	62,417	1,024,371	3,126,094.999	
市 町 村	野 市	177,633	3,095,302	8,442,463.588	5,648	133,067	258,995.232	7,655	163,414	379,365.023	52,195	815,259	2,616,100.026	51,014	857,116	2,462,610.227	
	東 市	281,220	4,999,559	13,315,892.762	7,114	158,261	354,721.530	11,243	245,945	557,870.265	83,530	1,325,897	4,206,853.665	80,143	1,367,834	3,858,452.338	
	重 町	509,986	9,131,522	24,748,060.614	31,433	672,034	1,571,498.066	34,082	708,081	1,765,565.808	148,359	2,373,385	7,592,764.384	132,880	2,286,060	6,466,577.990	
	知 町	160,628	2,914,595	7,406,142.597	3,468	71,177	180,937.273	6,091	132,354	304,213.746	49,278	816,569	2,413,238.952	47,545	840,157	2,200,551.818	
	三 市	114,723	2,153,597	5,783,923.794	2,828	60,115	154,837.456	4,407	93,920	248,047.845	32,710	556,202	1,763,051.464	32,787	598,858	1,692,695.996	
	愛 市	261,352	4,898,256	13,098,567.618	6,384	131,002	352,258.471	9,613	197,394	542,188.111	73,806	1,239,262	3,967,191.040	71,926	1,308,284	3,655,099.994	
	滋 市	709,660	13,346,289	35,545,579.178	16,822	353,726	920,598.781	23,422	492,828	1,298,171.244	221,929	3,734,859	11,634,101.055	196,704	3,612,634	9,934,050.436	
	大 市	494,987	8,850,001	24,124,106.374	13,308	279,591	688,239.608	20,488	421,588	1,109,471.990	147,023	2,412,941	7,508,770.420	141,358	2,487,422	6,954,975.771	
	奈 市	121,108	2,185,381	6,010,643.428	2,969	59,972	161,062.354	4,150	82,232	228,816.138	35,851	581,395	1,856,516.032	34,596	612,819	1,736,672.851	
	和 市	117,682	2,239,769	5,523,768.282	3,385	75,050	168,258.935	5,039	114,247	255,078.512	32,803	575,574	1,823,383.141	33,951	627,107	1,825,314.531	
	鳥 市	75,029	1,399,802	3,533,785.680	2,058	49,440	93,299.701	2,709	59,052	130,583.554	19,782	342,092	995,839.107	21,974	396,485	1,062,910.053	
	島 市	103,612	1,960,142	4,819,085.614	2,272	54,028	109,671.704	3,468	80,188	171,651.808	27,748	474,233	1,371,070.759	29,738	542,084	1,405,684.672	
	岡 市	248,454	4,550,476	11,280,003.423	4,158	92,225	209,509.938	7,489	162,661	379,092.062	68,561	1,116,546	3,309,300.547	70,968	1,258,292	3,265,916.099	
	広 市	337,773	6,352,994	15,295,484.043	9,815	217,669	477,319.006	12,384	269,093	607,420.019	90,647	1,533,962	4,308,770.332	93,858	1,692,356	4,322,194.776	
	山 市	236,609	4,926,302	10,494,133.954	8,364	207,905	384,922.472	10,626	257,803	495,562.549	60,562	1,124,903	2,853,354.643	64,387	1,278,209	2,899,209.036	
	徳 市	113,787	2,277,921	5,077,503.470	3,789	85,680	189,984.678	4,656	103,671	240,857.608	31,927	586,106	1,512,865.392	33,050	643,328	1,490,936.738	
	香 市	129,167	2,446,560	5,755,587.441	2,199	47,754	114,616.227	3,943	86,211	203,627.283	36,017	625,316	1,705,771.316	37,329	680,584	1,697,446.894	
	支 庁	愛 市	193,266	3,688,053	8,684,825.855	4,651	101,166	226,133.880	7,492	167,281	359,864.361	53,737	943,002	2,583,430.649	55,569	1,034,336	2,534,725.610
		高 市	150,254	3,120,545	6,926,755.216	3,204	74,476	166,697.576	5,063	119,830	254,313.141	37,152	696,489	1,796,217.590	42,027	842,236	1,968,858.768
福 市		663,347	13,380,167	31,109,612.457	25,771	577,504	1,313,136.293	33,113	751,770	1,700,094.044	174,845	3,217,073	8,538,852.335	178,482	3,468,257	8,488,230.101	
佐 市		128,159	2,538,486	5,404,757.383	2,344	52,899	110,993.769	3,821	82,210	167,855.448	34,276	619,274	1,544,361.968	37,010	710,080	1,584,571.589	
長 市		235,445	4,640,614	10,085,264.212	2,757	63,348	125,843.799	5,148	113,417	238,466.103	65,435	1,176,344	2,946,560.764	68,215	1,299,007	2,954,050.922	
熊 市		303,660	6,180,494	12,629,553.835	6,747	169,331	290,411.093	11,838	290,898	512,652.258	76,636	1,412,837	3,412,905.258	83,897	1,640,806	3,541,325.812	
分 市		195,480	3,657,409	8,325,093.115	2,650	55,469	132,903.000	5,385	11,701	265,126.232	55,197	934,326	2,442,053.606	58,002	1,052,922	2,493,926.132	
宮 市		155,350	3,032,992	6,403,585.957	2,567	54,815	122,308.488	4,651	102,005	216,538.964	43,291	775,269	1,891,890.235	44,564	848,169	1,877,979.936	
鹿 市		315,101	6,440,378	13,446,293.562	6,722	155,568	318,796.649	12,975	299,459	594,854.535	81,683	1,525,677	3,715,999.758	87,102	1,721,908	3,774,245.012	
経 市		133,332	2,548,392	6,426,656.456	3,273	75,005	169,525.644	5,998	137,455	310,889.901	36,060	631,909	1,830,842.940	31,174	570,498	1,555,247.508	

第7表－2 都道府県別、診療種別、年齢階級別、件数、日数、医療費

後期高齢者医療 入院		平成21年度																									
		85～89歳			90～94歳							95～99歳								100歳以上							
		件数	日数	点数	件数	日数	点数	件数	日数	点数	件数	日数	点数	件数	日数	点数	件数	日数	点数								
北海道	北	153,978	3,244,912	7,080,287,884	84,862	1,909,189	3,710,163,340	30,853	723,816	1,322,370,980	5,591	139,272	230,620,139	青森県	青	25,762	484,844	1,051,916,590	12,050	236,621	453,491,066	3,578	71,804	126,851,593	8,873	151,346	15,134,906
岩手県	岩	28,864	551,988	1,153,438,103	14,965	300,364	573,953,794	5,469	111,796	201,626,152	884	18,971	32,099,512	宮城県	宮	41,609	764,133	1,772,007,724	20,463	395,439	822,037,256	6,402	125,618	248,619,090	1,068	22,011	38,058,914
秋田県	秋	26,157	519,330	1,165,392,088	12,333	251,744	523,166,003	3,601	75,434	149,686,967	463	9,389	17,903,689	山形県	形	30,617	574,605	1,321,525,067	14,793	290,791	610,810,704	4,697	93,069	188,095,059	615	11,877	21,452,365
福島県	島	46,255	892,003	2,020,952,549	23,207	471,981	955,712,060	7,240	149,043	288,989,599	1,071	22,469	40,439,169	茨城県	城	47,570	877,371	2,086,956,879	25,069	484,765	1,047,348,400	8,809	178,068	357,037,466	1,205	23,813	45,583,670
栃木県	木	33,247	646,289	1,421,332,787	16,970	349,246	690,852,740	5,442	114,005	216,767,730	742	15,433	28,865,010	群馬県	馬	39,813	751,259	1,776,579,681	21,958	430,166	931,749,586	7,847	161,673	327,748,773	1,068	21,577	39,622,530
埼玉県	玉	82,719	1,596,339	3,776,935,252	46,536	950,262	1,998,405,348	16,642	357,036	691,361,258	2,101	45,995	82,708,153	千葉県	葉	73,614	1,385,202	3,286,554,348	40,019	779,228	1,689,729,059	14,054	283,406	576,004,096	2,229	44,551	86,060,292
東京都	京	176,441	3,234,797	8,293,253,872	94,183	1,818,263	4,153,502,255	35,099	710,673	1,476,045,947	6,080	126,181	244,183,431	神奈川県	神	102,091	1,849,929	4,880,504,596	55,589	1,060,560	2,483,295,732	19,943	393,842	853,482,933	3,172	66,309	129,481,385
新潟県	新	49,472	940,472	2,193,780,395	26,763	531,395	1,144,365,828	8,924	180,348	369,620,337	1,291	26,341	50,998,378	富山県	富	28,548	577,239	1,256,227,776	16,156	344,797	679,915,009	6,287	137,901	244,779,822	860	18,757	31,161,786
石川県	川	32,193	659,939	1,453,304,122	18,013	395,451	773,405,304	6,951	157,277	292,692,176	1,139	25,892	44,424,663	福井県	井	22,878	449,330	982,405,920	12,103	249,836	488,551,113	4,325	92,167	172,694,679	595	12,865	22,328,645
山梨県	梨	18,394	347,502	843,631,091	10,369	201,354	445,673,079	3,981	79,375	159,365,491	546	11,323	22,848,598	長野県	野	46,989	816,353	2,220,188,415	23,560	417,805	1,047,574,395	7,980	146,832	343,243,711	1,152	21,099	44,253,045
岐阜県	阜	36,197	653,790	1,672,936,768	17,661	331,035	751,324,223	6,440	125,212	269,455,442	823	16,409	31,676,647	静岡県	知	56,877	1,053,431	2,563,442,353	30,547	603,272	1,298,591,241	10,578	217,310	427,894,617	1,288	27,609	48,066,153
愛知県	愛	92,576	1,705,061	4,282,162,313	50,394	975,707	2,214,098,820	17,903	363,363	760,515,203	2,359	47,831	94,918,030	三重県	三	31,846	606,531	1,396,877,939	16,101	316,601	665,951,280	5,415	110,420	210,591,635	884	18,786	33,779,954
滋賀県	賀	24,227	478,263	1,157,234,711	12,636	260,210	555,840,640	4,430	91,348	184,677,629	698	14,681	27,538,653	京都府	都	54,730	1,079,470	2,626,769,575	30,815	640,588	1,362,191,598	12,104	258,384	514,076,589	1,974	43,932	78,812,240
大阪府	阪	141,129	2,809,367	6,774,157,061	76,372	1,605,490	3,498,882,659	28,980	632,625	1,285,068,366	4,702	104,760	200,549,576	兵庫県	兵	100,340	1,894,828	4,697,557,493	51,225	1,019,212	2,265,051,831	18,474	377,021	789,106,024	2,771	57,398	110,933,237
奈良県	奈	24,956	474,274	1,190,945,294	12,803	255,220	582,905,767	5,131	106,379	226,156,811	652	13,090	27,568,181	和歌山県	和	25,460	497,549	1,146,267,946	12,359	251,937	518,405,350	4,108	87,051	165,405,698	577	11,254	21,674,169
鳥取県	鳥	16,316	313,181	736,121,619	8,562	165,871	364,799,776	3,208	64,544	134,862,579	420	9,137	15,369,291	島根県	根	23,189	457,307	1,044,496,456	12,024	243,434	508,121,892	4,382	91,402	177,706,965	791	17,486	30,681,358
岡山県	山	54,365	1,046,277	2,368,842,052	29,629	593,820	1,219,280,009	11,405	238,066	455,884,365	1,879	40,589	72,098,351	広島県	広	73,115	1,423,508	3,181,554,732	40,531	841,972	1,689,626,499	15,060	322,461	616,347,032	2,363	51,973	92,251,647
山口県	口	50,319	1,081,273	2,152,732,196	29,195	662,551	1,193,197,139	11,329	267,636	445,271,370	1,827	46,022	69,884,549	徳島県	島	22,866	477,576	964,838,298	12,318	267,887	485,529,798	4,451	100,189	169,125,855	610	13,484	23,365,103
香川県	香	28,191	555,503	1,176,435,174	14,876	305,790	604,595,387	5,721	125,983	220,950,692	891	19,419	32,144,468	愛媛県	愛	41,792	821,790	1,781,448,164	21,169	433,355	860,818,470	7,586	160,578	289,988,632	1,270	26,545	48,416,089
高知県	知	34,880	750,901	1,567,988,178	19,082	430,265	807,231,581	7,512	175,317	313,525,584	1,334	31,031	51,925,798	福岡県	福	2,904,014	63,264,014	139,808	76,032	1,657,768	3,271,050,717	30,080	681,776	1,265,349,440	5,216	122,005	206,615,513
佐賀県	賀	29,033	596,847	1,172,555,040	14,905	320,134	588,552,391	5,863	131,459	217,503,275	1,107	25,583	38,383,903	長崎県	崎	53,221	1,096,179	2,222,002,495	28,468	615,565	1,130,487,364	10,603	239,685	409,191,791	1,598	37,069	58,655,974
熊本県	本	69,596	1,447,235	2,769,072,437	38,814	850,728	1,493,196,892	13,870	311,662	517,602,434	2,462	56,995	92,387,651	大分県	分	43,296	854,366	1,794,681,472	22,172	457,262	869,316,316	7,760	168,707	289,826,645	1,018	22,286	37,259,712
宮崎県	崎	33,753	683,518	1,317,583,670	18,776	400,272	695,780,755	6,701	145,514	244,046,947	1,045	23,430	37,496,962	鹿児島県	島	69,886	1,476,758	2,883,883,308	39,656	872,386	1,525,321,884	14,475	330,287	542,825,616	2,502	56,335	90,366,800
沖縄県	沖	27,146	521,682	1,274,342,720	19,005	389,692	846,230,668	8,368	174,050	348,679,617	2,308	48,091	90,897,458														

第7表－2 都道府県別、診療種別、年齢階級別、件数、日数、医療費

後期高齢者医療
入院外

平成21年度		総数			65～69歳			70～74歳			75～79歳			80～84歳		
道	府	件数	日数	点数	件数	日数	点数	件数	日数	点数	件数	日数	点数	件数	日数	点数
北海道	北海	10,293,487	19,070,895	17,049,112,984	272,501	695,565	1,154,489,494	332,193	794,274	1,188,939,063	4,302,961	7,854,776	6,483,353,806	3,133,064	5,706,622	4,824,738,965
青森県	青森	2,869,032	5,949,726	4,261,454,330	68,821	167,192	239,659,371	86,880	204,995	275,877,054	1,289,237	2,604,940	1,744,494,178	870,131	1,806,254	1,218,235,602
岩手県	岩手	3,018,191	5,283,144	4,056,772,473	45,516	105,915	169,561,702	69,940	150,168	215,968,967	1,304,117	2,265,444	1,637,301,348	960,177	1,665,134	1,221,446,394
宮城県	宮城	4,249,953	8,335,817	6,421,774,701	122,159	290,553	287,358,268	81,252	190,553	287,358,268	1,901,654	3,529,218	2,587,889,561	1,436,686	2,689,220	2,003,829,189
秋田県	秋田	2,846,186	4,905,483	3,586,490,444	38,698	84,114	114,440,398	66,349	132,531	154,287,673	1,227,158	2,070,290	1,464,716,998	918,456	1,560,357	1,122,836,460
山形県	山形	2,924,394	5,389,600	4,332,219,716	47,909	118,183	167,134,905	67,318	149,515	204,405,312	1,217,026	2,149,963	1,652,166,966	950,397	1,721,768	1,352,861,290
福島県	福島	4,352,694	7,952,401	6,587,092,901	77,087	195,527	333,700,048	98,382	230,432	354,898,903	1,784,170	3,152,292	2,440,028,253	1,417,801	2,561,216	2,007,619,947
茨城県	茨城	4,606,283	8,741,607	7,706,576,572	96,566	289,610	565,816,635	107,405	308,149	544,035,886	1,888,258	3,456,086	2,633,412,630	1,453,796	2,684,003	2,194,050,045
栃木県	栃木	3,346,950	6,574,346	5,839,854,191	60,251	194,277	379,569,137	71,632	212,598	383,315,792	1,386,436	2,652,119	2,195,085,755	1,075,366	2,057,225	1,719,516,634
群馬県	群馬	3,490,245	6,674,975	6,111,748,480	59,630	173,559	305,081,067	72,984	193,090	311,188,104	1,426,424	2,641,034	2,292,483,563	1,111,654	2,078,269	1,848,486,999
埼玉県	埼玉	8,544,334	17,121,109	13,847,198,783	107,399	314,694	575,010,947	440,644	741,822,156	589,651,839	3,946,825	7,759,815	5,893,651,839	2,549,490	5,077,679	3,902,015,370
千葉県	千葉	7,954,536	15,338,440	12,471,596,966	90,768	246,151	443,328,328	133,784	359,023	610,979,205	3,583,305	6,733,188	5,233,994,659	2,427,378	4,642,672	3,593,903,872
東京都	東京	19,645,874	40,668,195	30,134,201,451	80,214	206,450	347,092,107	164,618	445,656	726,814,247	8,707,371	17,550,111	12,395,878,148	6,150,742	12,772,708	9,144,081,894
神奈川県	神奈	12,496,618	24,965,898	18,206,913,370	76,919	190,977	300,310,731	127,334	320,937	489,469,502	5,638,171	11,063,221	7,790,008,203	3,883,571	7,804,149	5,470,597,656
新潟県	新潟	5,135,188	8,952,614	7,039,370,041	41,935	101,955	167,637,940	70,052	157,809	235,294,176	2,105,442	3,825,370	2,770,995,589	1,672,475	2,881,734	2,211,904,818
富山県	富山	2,222,249	4,280,081	3,800,678,696	57,717	144,074	247,739,222	70,310	161,534	243,868,430	899,507	1,661,505	1,387,602,674	687,720	1,313,393	1,102,564,862
石川県	石川	2,106,784	4,035,430	3,569,289,368	42,391	99,966	160,201,659	48,121	111,595	162,728,543	855,864	1,607,908	1,364,995,445	658,342	1,247,488	1,068,758,182
福井県	福井	1,596,362	3,429,202	3,033,851,030	22,307	62,349	100,360,133	32,736	83,737	118,454,315	650,421	1,370,305	1,167,329,160	519,365	1,117,530	970,570,530
山梨県	山梨	1,633,628	3,001,722	2,485,153,993	13,996	38,292	66,298,204	27,213	70,965	109,713,791	645,231	1,178,970	952,988,773	522,664	951,147	767,555,633
長野県	長野	4,592,133	7,933,253	7,150,693,720	59,312	151,630	262,081,343	97,576	227,038	368,603,720	1,773,132	2,994,756	2,378,587,566	1,493,098	2,543,326	2,209,675,561
岐阜県	岐阜	3,801,422	6,823,602	6,580,980,475	53,846	148,605	229,639,400	86,931	232,245	318,510,060	1,608,951	3,294,841	2,585,701,282	1,201,423	2,518,624	2,005,362,049
静岡県	静岡	6,771,722	12,917,483	10,859,350,446	78,263	217,693	425,390,068	125,978	328,230	593,914,115	2,825,511	5,298,920	4,305,633,922	2,158,460	4,078,242	3,282,720,550
愛知県	愛知	10,981,122	23,702,897	20,586,636,252	354,618	1,004,513	1,772,485,114	402,050	1,074,604	1,720,518,739	4,748,448	9,872,245	7,824,434,641	3,248,687	6,970,274	5,499,701,357
三重県	三重	3,494,794	7,243,940	5,958,655,297	44,083	125,842	206,493,611	68,743	189,904	294,431,092	1,496,832	3,019,176	2,376,382,966	1,115,855	2,306,224	1,838,084,441
滋賀県	滋賀	2,147,652	4,237,323	3,571,982,936	32,103	85,144	142,066,693	48,912	126,251	195,144,867	901,359	1,740,398	1,392,817,980	678,331	1,326,714	1,070,688,706
京都府	京都	4,682,586	10,067,293	8,437,674,593	72,272	202,194	315,577,977	111,386	302,544	435,885,317	1,881,228	4,069,903	3,321,418,232	1,376,972	3,117,428	2,509,744,745
大阪府	大阪	13,448,084	34,427,269	25,593,305,175	188,186	583,424	885,881,349	271,805	833,805	1,114,563,952	6,119,896	14,656,088	10,948,270,840	4,041,063	10,310,990	7,423,957,780
兵庫県	兵庫	10,188,337	22,994,669	17,115,013,659	148,784	430,286	665,980,505	243,221	688,404	975,892,863	4,370,053	9,584,947	6,762,703,718	3,142,420	7,118,999	5,026,726,359
奈良県	奈良	2,473,932	4,935,260	4,531,530,674	40,489	110,054	198,734,478	53,802	137,982	235,900,859	1,043,463	2,003,223	1,785,854,690	769,254	1,513,835	1,319,817,836
和歌山県	和歌	1,279,061	2,466,283	1,964,476,676	15,255	41,069	61,244,062	24,285	58,319	77,093,877	961,577	1,966,856	1,922,611,645	743,228	1,586,927	1,316,931,856
鳥取県	鳥取	1,903,188	3,654,042	2,897,039,548	18,821	46,340	66,509,606	32,057	75,270	103,470,749	738,980	1,363,581	1,047,817,220	609,395	1,146,782	893,258,588
島根県	島根	3,803,140	8,382,587	6,921,206,285	32,734	98,454	174,019,007	60,388	168,377	264,139,099	1,585,093	3,312,129	2,682,170,013	1,203,287	2,633,380	2,124,102,929
岡山県	岡山	5,835,040	15,014,520	10,813,665,497	96,531	291,971	444,231,127	124,103	367,798	480,118,854	2,342,305	5,674,012	3,906,819,211	1,844,563	4,733,200	3,260,602,251
広島県	広島	3,580,401	7,890,374	5,445,914,292	56,514	154,025	214,998,255	85,755	213,108	274,255,066	1,463,659	3,116,732	2,063,235,502	1,132,576	2,490,695	1,648,829,945
山口県	山口	1,786,761	4,158,534	3,417,082,355	35,393	112,435	194,433,102	44,897	135,783	202,912,540	735,979	1,595,535	1,264,375,160	572,376	1,309,782	1,025,792,686
徳島県	徳島	2,186,668	5,282,927	3,764,624,484	21,241	62,718	92,874,572	40,453	118,280	151,213,796	878,604	2,031,681	1,404,441,979	705,039	1,701,368	1,177,884,025
香川県	香川	3,256,347	7,354,593	5,812,593,446	44,679	122,974	176,273,851	68,504	187,957	256,758,792	1,311,610	2,892,634	2,169,407,069	1,048,532	2,354,886	1,805,154,830
愛媛県	愛媛	1,778,728	3,741,031	3,018,050,094	22,881	69,435	112,198,888	32,416	89,513	123,692,063	707,853	1,449,911	1,130,709,948	577,831	1,210,036	947,200,443
高知県	高知	9,254,685	22,504,497	16,195,994,831	222,636	692,596	1,081,151,460	258,890	765,142	1,086,701,643	3,787,854	8,849,895	5,879,386,504	2,882,790	6,981,129	4,639,833,819
福岡県	福岡	18,577,742	4,701,402	2,858,268,900	21,553	67,612	92,160,704	32,878	95,747	109,857,922	755,067	1,871,164	1,095,608,241	597,584	1,514,870	890,236,468
佐賀県	佐賀	3,399,203	8,063,766	5,169,530,101	22,034	64,644	96,359,404	40,619	108,225	142,810,548	1,415,543	3,273,671	2,026,789,999	1,099,441	2,619,396	1,633,010,441
熊本県	熊本	3,974,679	9,094,640	6,643,741,725	43,727	130,237	197,473,642	74,767	217,733	312,455,441	1,618,533	3,591,366	2,542,695,920	1,272,170	2,902,125	2,050,717,768
大分県	大分	2,595,271	5,495,538	4,252,971,614	22,832	67,544	108,253,696	47,237	127,935	177,530,036	1,067,943	2,157,203	1,623,769,021	840,803	1,771,607	1,336,263,849
宮崎県	宮崎	2,415,954	5,257,993	3,849,785,056	24,416	80,006	137,138,728	42,766	130,424	190,170,209	993,541	2,074,867	1,447,828,782	767,118	1,656,305	1,165,411,939
鹿児島県	鹿児島	3,908,323	9,013,185	6,411,360,916	50,111	149,282	216,632,335	98,879	280,765	340,451,064	1,572,522	3,465,571	2,373,861,350	1,235,123	2,845,773	1,946,503,313
沖縄県	沖縄	1,687,798	2,981,491	2,600,659,274	20,263	55,439	97,145,155	35,758	93,664	159,272,988	721,201	1,226,446	1,046,189,817	487,294	845,969	698,974,170

第7表－2 都道府県別、診療種別、年齢階級別、件数、日数、医療費

後期高齢者医療
入院外

平成21年度		85～89歳			90～94歳			95～99歳			100歳以上		
道	府	件数	日数	点数	件数	日数	点数	件数	日数	点数	件数	日数	点数
		1,570,222	2,898,572	2,401,453,201	529,356	1,015,742	788,820,909	127,461	266,392	183,828,063	15,829	38,952	23,689,483
北海道													
青森県		395,488	821,661	558,802,864	126,278	268,279	178,979,408	28,773	65,979	39,987,545	3,424	10,426	5,408,308
岩手県		452,451	770,896	570,404,820	146,513	250,100	188,091,675	35,176	66,408	48,264,777	4,301	9,079	5,792,790
宮城県		677,268	1,271,095	946,070,381	223,085	416,160	311,306,902	53,589	104,580	74,790,007	6,177	12,832	9,094,267
秋田県		425,691	742,010	520,019,180	136,832	250,002	168,100,005	29,609	58,389	38,081,198	3,393	7,790	4,008,832
山形県		468,702	865,033	669,645,132	154,958	297,675	224,956,648	36,295	76,077	53,713,590	4,789	11,386	7,335,873
福島県		689,665	1,261,298	1,002,082,708	225,521	428,148	346,465,992	53,484	107,472	88,638,744	6,584	16,016	13,688,706
茨城県		729,916	1,361,146	1,078,794,986	256,478	490,199	381,138,658	66,705	136,684	98,862,100	7,159	15,730	10,465,832
栃木県		529,325	1,013,147	824,623,931	176,543	345,380	266,163,403	42,392	88,047	64,085,918	4,805	11,543	7,493,621
群馬県		1,224,709	2,434,985	933,245,850	200,913	394,755	328,692,179	52,009	107,896	82,024,380	6,619	15,377	10,536,338
埼玉県		1,173,249	2,277,175	1,764,818,037	424,125	829,011	634,353,452	109,009	222,951	168,946,069	12,918	28,269	21,273,344
千葉県		3,085,225	6,534,757	4,896,277,073	1,116,965	2,397,649	1,946,386,982	298,945	661,508	586,745,400	41,794	99,356	90,925,600
東京都		1,880,383	3,804,324	2,757,806,298	687,529	1,365,391	1,049,281,697	179,966	365,602	296,313,676	22,745	51,297	43,125,607
神奈川県		857,863	1,485,350	1,138,148,524	300,775	531,476	396,279,137	76,657	147,183	104,301,064	9,989	21,737	14,808,793
富山県		346,194	671,015	584,610,545	124,019	245,222	196,836,984	32,579	69,402	51,302,377	4,203	9,936	6,153,602
石川県		341,391	648,198	552,852,391	123,550	240,624	200,255,011	33,192	70,361	53,390,781	3,933	9,290	6,107,356
福井県		255,323	544,413	471,118,462	90,101	193,505	163,675,553	23,240	50,423	38,084,383	2,869	6,940	4,258,494
山梨県		283,546	506,042	396,545,017	108,715	194,847	150,280,237	28,412	52,706	36,366,367	3,851	7,753	5,424,971
長野県		796,783	1,367,383	1,192,213,158	279,716	492,878	415,638,765	72,940	136,994	108,948,790	9,576	19,248	14,944,817
岐阜県		590,359	1,255,317	994,390,513	202,708	442,729	346,237,307	51,464	116,699	90,015,504	5,740	14,542	11,124,360
静岡県		1,076,000	2,034,407	1,579,412,155	396,620	743,061	548,175,822	99,283	192,558	137,730,492	11,607	24,372	16,373,422
愛知県		1,539,858	3,319,308	2,599,885,566	538,570	1,133,155	903,635,147	135,408	297,133	239,336,301	13,483	31,665	26,639,387
三重県		517,328	1,073,502	848,220,547	188,199	403,926	308,993,988	47,773	110,170	76,543,549	5,981	15,196	9,708,103
滋賀県		330,133	649,215	524,683,874	121,246	235,877	191,408,897	31,795	65,160	48,920,979	3,973	8,564	6,171,940
東京都		684,159	1,585,724	1,289,464,045	255,499	608,811	492,732,506	71,377	174,988	143,581,465	9,693	25,701	19,270,296
大阪府		1,934,978	5,270,594	3,708,410,461	681,105	2,030,213	1,363,471,550	187,719	642,195	395,683,737	23,332	99,960	52,065,506
兵庫県		1,541,142	3,526,406	2,497,045,134	542,257	1,242,733	892,928,068	151,424	353,489	258,322,775	19,036	49,805	35,414,437
奈良県		386,239	781,834	681,594,761	138,485	290,811	239,027,430	37,492	84,858	62,410,283	4,708	12,663	8,190,337
和歌山県		376,903	855,687	673,711,326	135,168	338,298	244,921,831	35,486	101,459	66,342,960	4,567	16,243	8,631,321
鳥取県		217,222	429,960	331,262,655	79,424	161,090	123,039,275	22,727	50,672	39,269,283	2,683	6,387	4,931,488
徳島県		333,967	652,188	509,041,316	127,870	270,856	206,482,499	36,691	83,769	60,877,537	5,407	15,256	9,582,033
岡山県		620,200	1,413,950	1,114,674,807	227,354	554,493	417,486,231	64,948	173,976	125,324,779	9,136	27,828	19,289,420
広島県		961,302	2,573,364	1,783,888,213	354,643	1,019,209	706,753,955	97,493	303,803	200,489,331	14,100	49,163	30,782,555
山口県		580,901	1,294,339	859,440,944	201,143	461,300	296,279,675	53,079	134,685	78,690,368	6,774	19,510	10,184,537
徳島県		276,604	673,690	502,974,387	93,874	247,487	172,883,413	24,849	73,750	47,455,016	2,789	10,072	6,256,051
香川県		367,490	903,747	626,262,098	132,824	350,035	237,861,759	36,470	100,416	64,668,373	4,747	14,682	9,387,882
愛媛県		537,967	1,217,920	958,241,191	188,568	439,271	339,278,200	49,508	119,757	92,367,083	6,979	19,212	15,112,430
高知県		302,543	632,533	489,352,193	103,486	219,480	166,662,265	27,943	60,909	42,979,936	3,775	9,214	5,253,358
福岡県		1,464,371	3,600,249	2,409,903,642	508,406	1,243,285	842,750,357	133,199	328,719	221,842,150	16,839	43,482	27,425,256
佐賀県		309,346	783,198	480,565,156	108,513	279,467	157,971,129	28,409	75,847	44,251,895	4,392	13,497	7,617,485
長崎県		565,093	1,357,685	860,438,350	197,053	482,603	310,693,762	52,632	136,219	87,599,711	6,788	22,323	11,828,186
熊本県		663,220	1,529,963	1,088,149,025	233,631	546,887	366,742,595	60,726	154,103	93,286,250	7,905	22,226	12,221,184
大分県		424,400	919,785	691,512,259	150,004	344,630	247,818,616	37,764	94,685	61,382,891	4,288	12,149	6,441,246
宮崎県		398,085	873,895	617,188,783	145,572	332,056	223,910,899	38,789	95,000	59,178,614	5,667	15,440	8,955,102
鹿児島県		647,180	1,512,074	1,034,837,875	236,051	573,660	384,050,444	60,108	159,301	99,806,439	8,349	27,079	15,217,196
沖縄県		268,502	474,996	383,438,103	112,677	205,092	156,974,223	34,129	63,499	47,683,422	7,974	16,386	10,981,396

第7表－2 都道府県別、診療種類別、年齢階級別、件数、日数、医療費

後期高齢者医療
歯科

		総数				65～69歳				70～74歳				75～79歳				80～84歳			
		件数	日数	点数	件数	日数	点数	件数	日数	点数	件数	日数	点数	件数	日数	点数	件数	日数	点数		
北海道	北	903,442	2,277,552	1,751,502,559	29,290	73,688	59,997,163	34,152	85,195	69,517,780	433,356	1,112,563	821,857,899	256,969	649,259	504,346,813	点	数			
道	青森	157,383	399,879	282,991,498	5,231	13,209	9,501,591	5,685	14,383	10,681,273	84,005	218,323	149,429,635	43,261	109,548	78,197,297	点	数			
	岩手	241,885	542,822	408,538,297	5,040	11,263	9,392,414	6,852	14,976	11,745,194	123,903	281,298	206,406,857	71,926	161,901	121,041,454	点	数			
	宮城	403,957	885,031	591,863,911	5,643	12,029	8,376,157	8,273	17,685	12,325,257	207,354	460,392	295,907,831	122,451	269,802	182,883,111	点	数			
	秋田	191,181	461,159	347,190,755	3,864	9,053	7,625,702	5,952	14,236	11,690,831	98,019	240,576	177,341,834	55,862	134,156	101,673,770	点	数			
	山形	256,835	555,579	393,319,750	5,457	11,540	8,188,866	6,996	14,780	10,790,326	128,227	278,847	190,766,110	80,203	174,970	124,386,876	点	数			
	福島	336,970	815,330	560,292,884	8,053	19,536	12,979,915	9,040	21,422	14,928,464	167,529	413,271	273,228,163	102,574	248,282	172,736,855	点	数			
	茨城	427,132	979,887	671,567,666	12,173	27,177	19,768,844	11,780	26,936	20,324,323	212,730	494,990	323,494,716	125,220	286,778	197,142,378	点	数			
	栃木	295,346	686,698	459,504,836	6,599	14,765	10,221,809	7,139	16,082	11,169,970	150,181	354,299	227,426,196	88,466	205,970	139,972,756	点	数			
	群馬	317,365	787,364	490,864,640	7,122	17,211	10,878,747	7,864	18,888	12,245,107	157,563	401,007	239,658,161	94,785	234,716	148,164,331	点	数			
	埼玉	1,050,542	2,393,899	1,540,395,583	15,679	35,909	26,707,634	22,831	51,472	38,283,498	550,806	1,271,640	776,018,201	288,563	659,797	426,886,899	点	数			
	東京	976,036	2,176,098	1,422,618,238	13,566	29,208	19,998,456	19,130	41,803	28,282,395	1,314,265	3,041,266	728,621,634	273,648	612,375	403,902,886	点	数			
	神奈	2,675,788	6,162,022	3,860,908,546	12,106	27,903	19,539,118	24,427	55,444	39,753,526	1,314,265	3,041,266	1,822,424,546	796,892	1,847,330	1,156,699,879	点	数			
	都	新潟	1,512,708	3,415,416	2,289,359,355	10,709	23,789	17,526,581	17,832	39,377	30,588,268	769,077	1,747,359	1,134,658,667	442,592	1,007,082	675,569,499	点	数		
		富山	517,415	1,174,747	829,592,116	5,513	11,543	8,601,997	8,314	18,115	13,873,981	257,873	595,642	404,124,736	161,044	367,247	261,061,741	点	数		
		石川	182,455	425,813	285,694,446	6,050	14,186	9,472,008	6,551	15,026	10,014,887	90,769	215,008	139,661,831	52,865	123,619	83,665,457	点	数		
		福井	155,043	375,098	268,446,740	4,055	9,708	6,883,650	3,923	9,906	7,674,333	77,948	192,639	131,800,746	45,617	110,035	80,056,949	点	数		
		山梨	130,176	307,746	214,022,591	1,837	4,491	3,115,500	2,988	6,805	4,637,483	65,131	156,096	105,370,573	40,242	95,809	67,432,243	点	数		
		山梨	151,916	360,444	250,665,221	1,636	3,740	2,891,892	2,748	6,519	4,791,735	72,241	175,526	117,911,754	47,087	112,770	78,264,844	点	数		
		長野	427,980	983,098	662,483,381	6,983	15,962	10,721,322	10,700	24,582	16,865,914	204,731	481,380	306,689,849	133,291	310,711	206,435,846	点	数		
岐阜		441,993	929,117	619,386,145	7,647	16,332	11,773,038	11,323	23,582	17,124,509	223,444	471,964	300,572,888	131,801	279,598	189,283,560	点	数			
静岡		675,496	1,515,870	948,187,675	8,959	19,875	12,709,918	13,273	29,062	19,013,259	338,722	766,737	468,964,915	205,122	462,813	291,095,194	点	数			
愛知		1,383,728	2,990,381	2,007,646,210	50,341	105,888	76,731,326	52,272	110,788	81,114,011	692,360	1,507,425	969,741,977	385,950	841,902	566,972,098	点	数			
道		三重	319,013	683,346	482,347,537	5,044	10,778	7,643,053	7,675	16,585	10,724,948	167,375	365,789	235,348,506	95,432	208,743	140,934,532	点	数		
		滋賀	214,556	470,911	305,857,872	4,101	8,925	5,631,196	5,469	11,757	7,857,204	108,877	241,716	151,243,564	83,329	139,428	91,983,127	点	数		
		京都	511,877	1,159,514	774,504,140	9,979	22,657	16,884,572	14,522	33,272	24,298,776	250,373	574,202	362,539,028	148,277	337,916	225,770,203	点	数		
		大阪	1,883,122	4,656,525	3,336,280,504	31,149	78,590	62,713,887	42,209	106,596	86,071,964	905,925	2,224,255	1,519,894,373	526,555	1,308,349	939,129,511	点	数		
		兵庫	1,147,081	2,592,047	1,866,766,287	20,228	44,726	34,467,950	30,363	68,280	54,151,200	564,510	1,283,967	883,100,530	335,413	764,185	554,047,870	点	数		
		奈良	285,047	624,362	413,446,658	5,398	11,857	7,926,788	6,503	13,958	9,475,199	140,532	309,768	197,566,861	84,008	185,447	123,859,444	点	数		
		和歌	202,516	486,437	346,794,458	3,971	9,928	6,843,857	5,855	14,136	10,322,060	96,531	239,989	161,986,129	60,918	148,029	104,881,617	点	数		
		鳥取	123,403	277,931	203,759,118	2,045	4,520	3,384,932	2,735	6,076	4,774,788	59,941	136,645	94,874,926	37,978	86,349	64,355,345	点	数		
		島根	147,059	323,108	242,273,410	1,934	4,135	3,006,785	3,204	6,628	4,901,399	71,266	159,125	115,183,028	45,181	99,915	75,916,972	点	数		
	岡山	421,147	915,297	679,318,109	4,833	10,276	7,435,365	8,313	18,371	13,617,120	208,306	452,813	324,892,963	126,109	275,748	207,655,002	点	数			
	広島	648,497	1,527,029	1,189,892,906	12,667	29,462	19,592,906	16,231	38,140	33,981,104	293,649	695,801	508,283,523	194,853	463,942	364,782,909	点	数			
	山口	294,953	704,342	489,807,927	6,398	15,215	11,044,980	8,271	19,342	14,190,683	142,267	346,085	231,008,243	87,458	210,294	148,508,721	点	数			
	徳島	165,378	390,881	301,148,889	4,353	10,515	8,521,205	4,858	12,018	9,737,700	293,649	695,801	508,283,523	194,853	463,942	364,782,909	点	数			
	香川	217,625	512,757	386,317,010	2,737	6,302	5,157,402	4,551	10,561	8,636,274	100,646	239,502	172,898,615	67,120	159,532	120,733,308	点	数			
	愛媛	292,576	674,602	453,029,477	5,249	11,990	8,491,906	7,265	16,405	11,890,304	142,865	333,493	213,146,265	89,484	208,334	140,632,483	点	数			
	高知	163,656	382,086	275,467,538	2,778	6,315	5,168,744	3,613	7,834	6,563,669	78,253	175,027	124,834,497	50,457	112,429	86,667,668	点	数			
	県	佐賀	1,070,281	2,868,014	1,916,547,346	31,369	85,307	61,483,850	34,588	94,685	69,536,118	486,128	1,319,467	825,397,918	312,794	843,197	565,456,470	点	数		
		長崎	184,236	457,894	309,505,780	2,798	6,830	4,440,583	3,655	8,763	6,048,257	86,372	219,334	142,080,648	57,510	143,069	96,124,977	点	数		
		熊本	331,643	746,725	511,433,145	2,716	6,137	4,045,744	4,442	10,274	6,989,840	163,937	371,898	245,072,654	103,479	233,330	161,377,381	点	数		
大分		379,780	958,498	595,697,238	5,200	13,106	7,917,881	8,453	21,106	12,963,198	178,448	452,311	271,935,889	116,602	295,451	185,960,252	点	数			
宮城		203,256	512,328	372,550,222	2,062	5,541	3,796,998	4,260	10,990	8,013,030	96,382	249,476	172,561,756	63,719	159,918	118,710,763	点	数			
岐阜		190,852	481,991	334,842,814	2,474	6,298	4,290,301	4,017	10,543	7,342,703	93,196	214,049	167,223,167	58,200	147,093	102,297,570	点	数			
宮城		274,707	680,259	447,860,453	4,869	12,406	9,660,898	8,686	21,617	14,207,244	133,279	337,876	210,099,192	81,177	201,114	134,610,199	点	数			
山梨		119,658	289,259	192,019,709,																	

第7表－2 都道府県別、診療種別、年齢階級別、件数、日数、医療費

後期高齢者医療
歯科

平成21年度		85～89歳				90～94歳				95～99歳				100歳以上			
		件数	日数	点数	件数	日数	点数	件数	日数	点数	件数	日数	点数	件数	日数	点数	
北海道	道	108,207	263,991	215,637,451	33,093	75,257	64,574,259	7,542	15,883	13,802,623	833	1,716	1,568,571				
青森県	森	14,942	35,539	27,461,913	3,468	7,357	6,326,753	727	1,388	1,264,768	64	132	128,268				
岩手県	手	26,131	57,024	45,891,190	6,588	13,574	11,624,023	1,346	2,627	2,257,812	99	159	149,353				
宮城県	城	45,467	96,643	69,901,054	11,830	23,307	18,129,139	2,560	4,672	3,938,340	279	501	403,222				
秋田県	田	20,818	48,112	37,293,268	5,492	12,483	9,736,254	1,027	2,233	1,622,501	147	310	206,595				
山形県	形	28,297	60,510	46,450,278	6,390	12,651	10,513,726	1,143	2,080	2,016,968	122	201	206,600				
福島県	島	38,298	88,285	66,303,313	9,579	20,480	16,462,351	1,758	3,813	3,376,715	139	261	277,108				
茨城県	城	48,494	108,658	80,892,469	13,583	28,990	24,185,856	2,879	5,868	5,281,019	273	490	478,061				
栃木県	木	32,668	73,041	52,624,002	8,495	18,732	14,562,892	1,632	3,466	3,239,009	166	343	288,202				
群馬県	馬	37,361	88,405	59,842,324	10,294	22,424	16,439,845	2,162	4,324	3,324,179	214	389	311,946				
埼玉県	玉	119,711	264,459	185,759,553	41,389	87,848	67,693,732	10,416	20,741	17,250,715	1,147	2,033	1,795,351				
千葉県	葉	110,477	241,552	168,786,908	35,131	75,820	57,584,491	8,920	17,691	14,028,268	950	1,886	1,413,400				
東京都	京	359,576	819,455	548,858,241	127,602	283,281	206,324,526	36,136	77,577	59,797,428	4,784	9,766	7,511,282				
神奈川県	神	188,696	420,595	297,604,763	65,092	139,215	103,892,097	16,630	33,927	26,497,233	2,080	4,072	3,022,247				
新潟県	新	63,580	139,593	105,774,350	17,062	34,987	29,201,254	3,602	6,907	6,369,607	427	713	584,450				
富山県	富	20,216	45,566	32,816,104	4,954	10,340	8,294,858	959	1,957	1,662,071	68	111	107,230				
石川県	川	17,672	40,401	31,241,825	4,776	10,193	8,880,887	982	2,061	1,766,000	93	155	142,350				
福井県	井	15,432	35,037	26,214,002	3,790	8,138	6,137,021	611	1,285	1,037,149	45	85	78,620				
山梨県	梨	20,193	46,206	33,721,384	6,356	13,267	10,562,227	1,463	2,829	2,255,147	192	314	286,238				
長野県	野	54,775	123,797	90,922,948	14,383	30,442	25,108,313	2,829	5,717	5,230,342	288	527	508,847				
岐阜県	阜	50,892	105,429	75,602,143	13,483	25,995	20,877,088	3,099	5,583	4,688,262	304	634	454,657				
静岡県	岡	81,668	180,314	116,468,590	23,055	48,063	32,883,821	4,278	8,307	6,499,775	419	699	551,203				
愛知県	知	149,415	318,273	229,926,138	42,922	86,355	66,804,545	9,474	18,038	14,841,154	994	1,712	1,514,961				
三重県	重	32,729	69,625	49,791,592	8,775	17,994	14,543,579	1,831	3,565	3,110,538	152	267	250,889				
滋賀県	賀	24,178	51,899	36,199,926	6,977	14,192	10,455,786	1,454	2,687	2,197,109	171	307	289,960				
東京都	都	62,266	137,451	101,300,842	20,507	42,650	33,835,049	5,244	10,111	8,691,378	709	1,255	1,176,292				
大阪府	阪	245,626	613,730	469,421,612	95,043	234,687	188,430,518	31,723	78,114	61,516,990	4,892	12,204	9,101,649				
兵庫県	庫	140,036	312,134	241,276,624	43,475	92,401	76,836,553	11,699	23,707	20,465,493	1,357	2,647	2,422,067				
奈良県	奈	34,893	75,038	52,574,083	11,061	22,897	17,513,819	2,405	4,966	4,126,014	247	431	404,450				
和歌山県	歌	25,226	60,592	44,971,391	7,910	18,365	14,170,485	1,854	4,776	3,219,729	251	622	399,190				
鳥取県	取	15,225	33,230	26,447,117	4,403	9,104	7,964,110	1,017	1,927	1,863,895	59	80	93,985				
島根県	根	19,068	40,650	32,416,663	5,269	10,593	8,919,959	1,025	1,877	1,739,758	112	185	188,846				
岡山県	山	52,460	113,717	89,863,793	16,457	34,636	28,264,666	4,182	8,769	6,849,886	487	967	739,314				
広島県	広	89,961	208,442	174,769,774	31,214	69,988	62,604,753	8,734	18,815	17,211,765	1,188	2,439	2,343,586				
山口県	口	36,922	84,874	63,148,522	10,736	23,237	17,638,300	2,480	4,726	3,846,546	321	569	421,932				
徳島県	島	19,007	43,087	35,508,708	5,446	11,710	10,730,020	1,307	2,379	2,419,010	146	365	381,326				
香川県	香	29,720	68,792	54,808,145	9,862	21,713	18,422,185	2,643	5,709	4,995,242	346	646	665,839				
愛媛県	媛	35,008	77,993	56,458,788	10,175	21,358	17,945,070	2,245	4,506	3,951,997	285	523	512,664				
高知県	知	21,451	46,199	38,176,516	5,941	11,818	11,390,291	1,230	2,248	2,417,327	133	216	248,826				
福岡県	岡	143,299	373,772	272,124,741	47,977	117,490	91,064,525	12,437	30,121	24,201,626	1,689	3,975	3,282,098				
佐賀県	賀	24,792	59,973	44,380,193	7,165	15,830	12,847,198	1,682	3,583	3,125,939	262	512	457,985				
長崎県	崎	42,231	94,089	68,760,470	11,876	25,170	20,090,586	2,710	5,335	4,645,079	252	492	451,391				
熊本県	本	50,950	126,690	83,442,400	15,965	39,527	26,689,829	3,796	9,400	6,206,793	366	907	580,996				
大分県	分	27,354	65,220	50,576,175	7,758	17,590	15,701,641	1,612	3,379	2,982,343	109	214	207,516				
宮崎県	崎	23,951	57,652	43,656,551	7,172	15,586	12,452,446	1,657	3,463	3,313,425	195	307	266,651				
鹿児島県	島	33,741	79,340	57,731,408	10,354	22,213	17,442,790	2,265	4,616	3,690,457	326	548	418,265				
沖縄県	沖	14,489	32,517	24,078,477	4,975	10,414	7,512,689	1,253	2,351	1,852,937	201	345	303,225				

第7表－2 都道府県別、診療種類別、年齢階級別、件数、日数、医療費

後期高齢者医療
調剤

		平成21年度			65～69歳			70～74歳			75～79歳			80～84歳		
道	府	総数		点数	件数	回数	点数	件数	回数	点数	件数	回数	点数	件数	回数	点数
		件数	回数													
北海道	北海	6,476,865	8,806,552	10,570,198,854	164,173	252,353	369,269,572	200,101	299,772	429,978,983	2,699,573	3,522,016	4,100,386,772	1,982,889	2,666,334	3,235,865,131
青森県	青森	1,764,311	2,560,093	2,623,954,820	41,418	60,788	82,510,019	51,654	75,321	103,047,126	788,005	1,068,836	1,090,037,860	536,305	778,283	807,370,285
岩手県	岩手	1,836,055	2,415,253	2,732,974,656	26,214	36,547	49,744,566	40,418	54,734	75,665,138	798,061	1,027,984	1,117,453,578	584,643	766,908	864,956,447
宮城県	宮城	2,868,110	3,998,253	4,002,076,762	31,513	46,499	63,844,354	51,853	77,186	99,276,622	1,218,868	1,649,210	1,600,167,887	931,467	1,293,469	1,316,087,540
秋田県	秋田	1,862,908	2,595,409	3,054,406,500	24,103	35,669	52,829,581	41,630	60,655	88,149,546	803,163	1,085,430	1,225,839,595	599,641	833,677	1,011,102,115
山形県	山形	1,585,518	2,275,379	2,275,379,277	28,141	41,629	57,558,897	39,691	56,979	78,816,490	638,422	862,008,792	862,008,792	514,547	688,765	749,128,425
福島県	福島	2,573,280	3,550,779	4,092,800,590	47,729	69,821	104,841,881	60,323	86,977	126,856,849	1,045,513	1,394,163	1,558,313,569	837,443	1,153,688	1,344,167,207
茨城県	茨城	2,707,014	3,809,513	4,529,816,934	56,548	98,443	138,642,789	63,984	110,134	151,343,850	1,084,274	1,457,409	1,692,587,125	854,268	1,181,845	1,444,897,657
栃木県	栃木	1,638,125	2,389,983	2,471,198,775	29,288	54,252	60,836,250	34,867	63,742	70,883,832	668,176	931,675	950,032,076	522,896	750,998	796,048,466
群馬県	群馬	1,523,828	2,167,717	2,297,620,726	28,333	48,757	61,174,259	35,185	58,065	73,432,532	611,310	833,212	880,426,078	479,050	670,504	726,349,969
埼玉県	埼玉	5,224,445	7,409,687	7,762,766,240	65,278	110,594	141,987,096	99,351	164,722	211,553,498	2,383,010	3,254,227	3,353,133,337	1,556,846	2,199,331	2,337,340,464
千葉県	千葉	4,909,350	6,793,218	7,168,783,828	52,790	84,532	111,185,828	80,463	127,446	163,878,553	2,173,782	2,884,245	2,994,688,086	1,488,672	2,059,847	2,217,439,794
東京都	東京	13,259,237	19,436,092	18,718,757,493	51,452	85,141	105,709,014	108,935	186,499	222,229,242	5,771,362	8,100,906	7,712,382,098	4,136,943	6,041,362	5,936,789,489
神奈川県	神奈	8,679,046	12,256,486	11,861,541,455	50,203	77,858	100,943,618	84,320	134,267	165,090,500	3,854,565	5,241,835	5,025,733,154	2,702,718	3,807,375	3,739,573,421
新潟県	新潟	3,210,324	4,312,659	4,620,126,236	25,102	36,077	49,878,486	42,510	60,988	86,061,044	1,310,434	1,710,350	1,775,389,028	1,050,274	1,400,999	1,533,361,132
富山県	富山	892,270	1,237,860	1,445,915,011	22,803	31,070	51,690,007	29,265	40,082	64,170,761	360,803	480,948	556,222,508	273,515	378,927	447,845,563
石川県	石川	924,340	1,325,606	1,803,038,945	21,251	31,566	54,271,646	24,292	36,726	59,735,151	357,627	493,991	675,840,122	285,183	406,423	568,402,808
福井県	福井	473,600	693,524	874,917,773	9,041	14,117	22,113,787	12,151	18,828	27,372,037	184,107	259,239	334,283,442	151,477	219,755	287,339,602
山梨県	山梨	1,008,746	1,351,656	1,592,609,071	9,252	14,821	19,747,859	17,883	28,198	36,132,758	390,619	505,608	588,771,707	321,812	425,731	518,487,887
長野県	長野	2,480,966	3,307,454	3,899,488,594	34,094	48,587	71,310,405	57,057	81,329	120,934,646	952,051	1,227,275	1,423,346,458	806,439	1,066,439	1,286,687,645
岐阜県	岐阜	1,974,686	2,946,645	3,172,968,890	29,949	48,966	67,555,131	47,506	78,031	107,020,136	819,408	1,168,444	1,240,911,146	622,463	926,055	1,013,322,649
静岡県	静岡	3,965,211	5,534,286	5,575,653,435	45,157	69,592	92,024,815	72,222	109,987	141,495,970	1,628,244	2,191,004	2,167,964,088	1,263,974	1,752,962	1,798,528,066
愛知県	愛知	5,221,133	7,837,129	8,232,796,909	173,790	301,067	399,438,562	196,446	332,886	429,941,172	2,202,666	3,169,160	3,237,945,193	1,535,767	2,288,140	2,406,783,829
三重県	三重	1,542,468	2,203,825	2,296,269,781	20,869	31,283	44,176,740	33,555	50,064	68,303,466	660,607	901,905	945,495,146	491,933	696,675	742,903,861
滋賀県	滋賀	1,118,494	1,605,306	1,856,821,214	17,329	27,481	41,244,111	26,383	42,343	61,431,764	464,197	645,674	731,346,704	351,775	501,137	592,856,239
京都府	京都	1,841,707	2,778,991	3,317,618,954	36,107	63,038	90,939,204	55,358	95,447	137,295,957	745,140	1,061,190	1,287,962,720	560,092	832,480	1,024,678,580
大阪府	大阪	6,519,094	10,579,511	10,368,512,636	99,130	190,760	234,315,991	141,404	267,703	313,481,989	2,874,910	4,296,129	4,346,370,579	1,947,411	3,096,356	3,110,882,569
兵庫県	兵庫	5,926,147	8,944,120	8,427,017,213	85,282	137,251	175,940,225	140,987	228,272	278,849,494	2,518,949	3,650,967	3,379,615,252	1,835,880	2,762,520	2,925,687,645
奈良県	奈良	1,109,565	1,610,366	1,671,861,923	17,877	28,758	38,450,386	24,275	37,896	49,664,486	456,454	630,218	647,128,962	343,985	491,796	521,747,621
和歌山県	和歌	856,557	1,311,800	1,294,944,365	16,438	28,565	35,944,176	23,364	40,907	46,854,976	336,647	483,675	487,686,618	268,026	402,780	407,009,357
鳥取県	鳥取	714,526	1,045,368	1,096,483,645	9,485	15,045	20,035,319	15,094	23,069	30,246,287	274,084	384,457	401,977,012	231,701	336,385	360,683,358
島根県	島根	989,244	1,462,574	1,552,116,435	10,689	17,416	22,080,632	17,739	28,590	37,025,879	377,890	527,648	563,233,708	313,806	454,504	499,531,506
岡山県	岡山	1,939,016	3,077,068	2,857,251,380	15,292	27,919	30,124,455	29,318	52,287	58,000,416	1,401,828	1,914,816,065	1,074,339,565	616,222	959,068	924,884,374
広島県	広島	3,509,875	5,910,783	5,185,962,485	55,468	105,560	112,645,127	71,980	135,330	139,920,506	1,401,828	2,189,838	1,914,816,065	1,109,087	1,834,454	1,649,995,696
山口県	山口	2,144,134	3,265,714	2,961,025,675	32,140	54,199	60,724,040	49,396	81,654	91,963,155	881,223	1,284,651	1,143,599,360	679,604	1,029,401	947,755,011
徳島県	徳島	679,804	1,047,462	1,139,484,400	14,010	22,113	27,528,159	18,037	27,584	37,733,778	284,548	395,482	434,003,668	328,563	462,208	369,898,537
香川県	香川	1,176,566	1,887,418	1,878,929,574	11,950	20,022	27,083,350	22,714	33,325	48,859,420	462,494	690,592	692,613,175	377,820	600,249	612,282,609
愛媛県	愛媛	1,349,373	1,955,832	2,056,048,972	20,175	31,485	42,417,656	30,831	48,945	65,078,640	532,843	738,220	761,160,719	434,583	622,048	670,155,874
高知県	高知	967,559	1,376,196	1,551,408,234	13,095	21,180	29,032,546	18,539	28,616	38,004,793	376,312	515,522	569,086,120	313,015	441,924	509,398,796
福岡県	福岡	5,852,716	9,343,667	7,811,637,770	135,419	244,372	249,609,678	158,060	279,593	282,563,530	2,389,846	3,628,284	2,967,037,599	1,812,500	2,878,369	2,425,151,589
佐賀県	佐賀	1,372,233	2,246,605	1,816,318,601	15,117	26,902	26,460,415	23,146	39,895	38,367,982	553,526	864,794	686,635,594	442,679	720,370	591,655,672
長崎県	長崎	2,140,122	3,354,306	3,022,639,997	13,207	22,198	24,218,592	24,304	39,543	44,379,602	884,367	1,331,313	1,170,578,202	694,373	1,081,830	1,003,652,700
熊本県	熊本	2,198,237	3,413,312	3,013,322,645	25,024	43,888	44,308,182	42,466	75,063	76,068,414	886,676	1,310,638	1,137,347,843	703,806	1,082,855	977,876,317
大分県	大分	1,530,348	2,294,174	2,310,515,642	13,597	22,463	27,026,711	28,866	45,812	54,902,819	621,895	879,510	879,122,468	494,030	730,404	758,086,047
沖縄県	沖縄	1,588,541	2,323,633	2,195,861,325	15,369	24,817	27,487,425	28,319	45,725	49,658,409	650,628	906,405	813,966,547	506,940	734,299	688,194,497
鹿児島県	鹿児島	2,456,726	3,690,397	3,285,402,444	30,241	49,832	50,962,129	60,684	97,674	104,683,166	985,426	1,396,874	1,213,687,327	778,059	1,154,162	1,050,375,944
沖縄県	沖縄	1,066,339	1,396,533	1,361,006,967	12,416	17,578	23,461,244	22,107	31,568	39,216,489	455,614	576,677	549,927,788	308,435	401,149	394,086,303

第7表－2 都道府県別、診療種類別、年齢階級別、件数、日数、医療費

後期高齢者医療
調剤

平成21年度		85～89歳			90～94歳			95～99歳			100歳以上		
道	市	件数	回数	点数	件数	回数	点数	件数	回数	点数	件数	回数	点数
		1,000,499	1,404,963	1,712,831,598	338,924	509,169	580,429,980	80,926	133,806	127,766,644	9,780	18,139	13,667,594
北海道	札幌市	246,298	371,785	387,012,217	79,785	129,383	123,911,347	18,499	32,734	26,647,822	2,347	4,963	3,058,144
	岩手県	275,191	389,537	433,760,942	88,378	122,978	138,912,489	20,744	30,707	29,450,031	2,406	3,858	3,029,465
	宮城県	445,922	642,866	653,593,278	148,063	222,461	214,134,055	36,189	58,364	49,867,784	4,215	7,178	5,105,242
	秋田県	280,338	404,472	487,453,547	91,211	138,728	154,858,144	19,930	32,380	30,941,908	2,392	4,398	3,627,064
	山形県	256,486	358,818	377,388,919	85,407	126,071	122,327,300	19,945	31,441	25,139,543	2,879	4,995	3,009,911
	福島県	411,667	587,652	684,765,794	134,597	201,262	219,758,873	31,922	50,325	48,796,743	4,086	6,891	5,299,674
	茨城県	441,707	639,109	764,310,637	159,614	244,300	288,014,937	41,990	69,897	63,850,667	4,629	8,376	6,171,272
	栃木県	286,221	399,472	418,571,107	91,044	144,947	138,970,116	22,860	39,541	32,440,949	2,773	5,356	3,469,979
	群馬県	249,142	366,038	382,403,317	92,972	144,239	136,686,675	24,535	40,952	33,289,538	3,301	5,950	3,858,358
	埼玉県	763,645	1,119,943	1,186,491,205	276,976	427,978	422,562,955	71,654	119,016	100,089,853	7,685	13,876	9,597,832
	千葉県	744,860	1,073,077	1,145,895,384	276,821	424,629	420,557,785	73,119	122,953	103,686,075	9,043	16,489	11,442,323
	東京都	2,131,710	3,261,700	3,186,242,737	802,446	1,305,854	1,195,063,890	223,866	392,525	319,312,722	32,523	62,105	41,048,301
東京都	神奈川	1,336,602	1,966,136	1,915,509,471	499,793	773,964	713,328,516	133,406	223,453	180,341,608	17,239	31,608	21,021,167
	新潟県	538,990	744,650	819,742,232	188,507	272,618	282,618,274	48,213	76,237	85,517,320	6,294	10,740	7,578,720
	富山県	138,068	188,962	226,201,557	50,839	79,375	77,226,906	14,776	24,762	20,189,390	2,101	3,734	2,368,319
	石川県	154,958	229,004	304,636,707	60,850	94,234	108,965,301	17,869	29,967	28,475,011	2,210	3,695	2,712,199
	福井県	78,040	118,633	142,794,022	29,355	47,312	47,908,827	8,239	14,334	11,713,690	1,190	2,306	1,395,366
	山梨県	311,995	483,915	518,771,370	111,388	184,593	178,152,907	28,516	50,101	54,415,251	5,177	8,643	5,891,447
	長野県	641,849	926,004	937,672,360	243,856	369,154	347,234,242	62,473	102,317	82,190,871	7,436	13,266	8,543,123
	岐阜県	754,384	1,165,698	1,209,470,352	278,163	445,088	434,523,457	72,387	121,692	104,504,246	7,530	13,399	10,190,098
	三重県	228,023	341,446	343,273,260	83,167	136,804	120,672,160	21,330	39,641	27,993,231	2,984	6,007	3,445,917
	滋賀県	289,898	456,075	525,240,077	115,269	196,386	192,819,572	34,827	64,086	52,286,442	5,016	10,289	6,406,402
	京都府	971,882	1,705,353	1,595,587,805	362,846	732,590	583,021,882	107,274	252,175	165,104,336	14,237	38,445	19,747,585
	大阪府	915,130	1,434,918	1,356,256,358	325,367	539,780	469,957,878	92,684	166,614	126,263,335	11,868	23,798	14,447,026
	兵庫県	176,987	268,747	280,291,266	67,374	111,106	103,480,602	19,799	36,261	27,591,432	2,814	5,584	3,507,168
歌	奈良県	140,916	226,058	216,858,543	54,030	95,070	77,809,353	15,120	29,247	20,452,912	2,016	4,498	2,378,430
	和歌山県	123,161	187,264	194,912,088	45,765	73,060	68,423,260	13,618	23,193	18,173,555	1,618	2,895	2,032,766
	鳥取県	176,686	272,813	289,007,614	68,928	117,369	108,548,590	20,278	37,401	28,659,242	3,228	6,833	4,029,304
	岡山県	329,553	554,855	514,124,347	126,812	241,276	195,103,037	37,948	81,251	53,734,253	5,392	13,135	6,940,933
	広島県	592,864	1,042,905	915,755,439	218,607	440,745	347,137,005	61,010	138,817	93,049,875	9,031	22,934	12,542,772
	山口県	346,712	547,366	499,743,636	119,704	200,989	170,495,689	31,503	59,386	42,090,782	3,852	8,068	4,624,002
	徳島県	168,490	246,621	281,582,656	59,480	91,684	97,028,339	16,393	26,773	24,455,052	2,235	3,876	2,796,832
	高松市	933,446	1,549,087	1,304,585,183	326,337	577,168	454,747,878	86,272	164,463	115,124,080	10,836	22,341	12,818,233
	香川県	202,536	342,990	337,716,305	74,841	142,133	123,597,161	21,295	45,058	32,792,232	2,916	7,049	3,985,322
	愛媛県	226,403	340,759	377,733,023	80,023	130,133	124,300,012	21,275	37,696	31,030,778	3,240	6,546	4,173,270
	高知県	168,440	246,621	281,582,656	59,480	91,684	97,028,339	16,393	26,773	24,455,052	2,235	3,876	2,796,832
	福岡県	933,446	1,549,087	1,304,585,183	326,337	577,168	454,747,878	86,272	164,463	115,124,080	10,836	22,341	12,818,233
	佐賀県	231,253	395,647	325,813,083	81,780	149,529	113,126,849	21,388	42,373	28,501,751	3,344	7,095	3,757,155
	長崎県	360,778	586,397	535,439,120	125,791	219,483	191,789,781	33,377	63,761	47,047,865	4,525	9,781	5,534,135
	熊本県	369,691	595,281	536,644,017	130,573	227,487	187,757,307	35,301	68,041	47,783,692	4,700	10,059	5,535,873
	大分県	254,052	403,295	408,042,296	91,579	161,165	144,333,025	23,545	45,543	35,462,786	2,784	5,982	3,539,490
	福岡市	262,224	400,138	377,522,761	95,634	157,965	138,338,089	25,747	46,734	35,947,705	3,680	7,550	4,745,892
	鹿児島	409,342	644,776	587,874,203	149,644	260,701	217,917,111	38,236	74,534	52,997,138	5,094	11,844	6,904,826
	沖縄県	169,439	226,629	224,786,612	71,355	100,377	95,688,306	21,616	31,992	27,438,187	5,357	8,563	6,404,038

第7表－2 都道府県別、診療種類別、年齢階級別、件数、日数、医療費

後期高齢者医療
食事・生活療養

平成21年度		総数			65～64歳			70～74歳			75～79歳			80～84歳		
		件数	日数	金額	件数	日数	金額	件数	日数	金額	件数	日数	金額	件数	日数	金額
北海道	北	695,992	38,738,418	26,787,004,798	28,563	1,783,960	1,237,580,902	35,733	2,228,740	1,554,768,532	194,120	9,452,219	6,492,505,984	188,886	10,081,146	6,954,540,738
青森県	青	125,824	6,320,731	4,236,313,704	6,368	418,637	284,040,446	6,510	396,761	269,243,494	41,668	1,288,034,518	35,083	1,127,442,376	1,127,442,376	1,127,442,376
岩手県	岩	134,841	7,017,657	4,758,619,116	5,290	378,865	256,795,412	6,662	445,159	304,577,358	39,824	1,864,441	1,267,513,448	38,613	1,913,390	1,297,229,062
宮城県	宮	182,664	8,529,228	5,749,666,272	4,265	255,892	172,841,970	6,462	363,985	248,452,824	56,363	2,354,373	1,588,751,998	55,856	2,552,113	1,722,219,424
秋田県	秋	121,129	6,333,167	4,296,947,462	3,561	237,792	162,018,146	5,672	367,048	251,800,264	38,358	1,837,486	1,244,348,152	37,376	1,907,072	1,293,359,060
山形県	形	132,943	6,709,920	4,574,457,646	6,009	422,756	286,068,874	6,648	431,357	294,839,716	36,791	1,651,454	1,124,866,988	38,220	1,828,079	1,246,661,430
福島県	島	200,974	10,188,953	6,930,862,444	7,695	508,099	343,990,230	9,102	579,848	394,685,942	57,824	2,633,800	1,785,781,190	58,855	2,862,944	1,946,602,400
茨城県	城	211,411	10,255,718	6,951,785,008	10,849	726,009	491,288,148	11,055	697,837	473,649,756	59,230	2,527,516	1,715,802,704	59,055	2,711,184	1,840,355,416
栃木県	木	145,173	7,452,316	5,051,397,994	5,092	317,863	216,478,086	6,533	410,474	278,398,348	41,822	1,917,912	1,301,895,532	42,590	2,116,671	1,433,222,780
群馬県	馬	178,080	9,023,452	6,163,556,980	7,914	542,699	366,979,998	9,099	593,314	405,044,482	49,272	2,245,384	1,533,226,306	49,206	2,352,989	1,608,827,654
埼玉県	玉	386,494	19,567,918	13,386,106,539	10,786	695,902	473,127,640	14,693	916,782	627,020,886	123,274	5,488,741	3,741,780,514	107,254	5,302,785	3,623,299,779
千葉県	葉	334,947	15,961,492	10,871,285,984	8,357	528,518	359,459,188	11,352	678,508	466,526,186	107,747	4,511,241	3,069,240,032	94,351	4,347,290	2,957,081,934
東京都	京	760,683	35,476,321	24,153,265,199	5,970	356,109	242,629,050	11,135	625,080	428,350,350	244,937	10,187,611	6,926,219,926	225,989	10,347,114	7,038,133,429
神奈川県	神	462,535	21,094,578	14,403,632,402	5,754	351,964	239,577,660	9,889	592,243	407,017,656	155,847	6,296,011	4,291,513,416	133,943	5,948,036	4,061,225,714
新潟県	新	210,519	10,542,840	7,131,221,940	4,471	306,540	205,605,152	6,881	449,783	302,835,372	61,933	2,844,640	1,919,894,146	61,552	2,972,889	2,011,410,116
富山県	山	127,764	6,773,313	4,620,278,788	5,487	339,437	231,428,192	6,893	413,599	283,757,292	34,652	1,620,803	1,105,968,202	34,882	1,758,526	1,200,510,838
石川県	石	140,647	7,736,352	5,333,769,512	4,038	249,914	172,706,544	4,984	312,272	217,170,012	39,028	1,924,806	1,321,279,822	39,647	2,095,515	1,443,658,086
福井県	井	97,059	4,970,400	3,379,219,158	1,792	98,425	68,133,684	2,661	148,938	101,615,344	27,544	1,285,320	871,540,726	28,989	1,436,648	974,860,936
山梨県	梨	80,890	4,132,869	2,830,017,632	1,947	145,211	98,300,196	3,350	239,225	162,491,570	22,017	1,006,438	687,254,756	23,359	1,145,478	785,242,600
長野県	野	197,609	9,980,072	6,184,483,840	5,847	384,877	259,716,170	8,135	494,971	336,167,996	54,147	2,250,787	1,533,511,552	58,042	2,561,021	1,746,116,538
岐阜県	岐	162,189	7,764,507	5,293,158,138	5,380	366,021	245,934,822	7,215	440,734	299,886,076	48,548	2,059,293	1,402,840,432	46,795	2,153,945	1,471,735,910
静岡県	静	258,997	12,720,364	8,733,660,904	6,773	434,240	295,960,760	10,652	673,009	460,182,816	77,998	3,362,109	2,304,099,770	73,976	3,468,128	2,381,870,492
愛知県	知	464,239	22,595,487	15,468,318,952	29,885	1,829,425	1,245,821,052	31,693	1,861,224	1,276,657,156	138,333	5,902,513	4,036,625,068	121,846	5,654,636	3,867,641,866
三重県	三	149,177	7,504,911	5,106,873,560	3,317	192,982	132,548,898	5,768	359,916	246,145,286	46,352	2,108,381	1,432,085,106	44,442	2,169,389	1,476,444,108
滋賀県	賀	106,934	5,521,806	3,812,283,822	2,639	158,319	108,212,584	4,107	248,688	172,685,720	31,131	1,430,561	982,245,176	30,714	1,534,365	1,058,127,874
東京都	都	244,635	12,661,211	8,653,628,656	6,091	352,162	242,699,276	9,081	523,540	360,693,964	70,089	3,203,254	2,184,667,294	67,802	3,400,829	2,325,489,108
大阪府	阪	660,189	34,171,680	23,676,724,434	15,759	950,589	660,142,732	22,069	1,313,340	916,276,356	210,432	9,610,104	6,823,980,524	184,430	9,316,256	6,447,686,392
兵庫県	兵	460,660	22,830,044	15,789,773,478	12,636	755,435	521,313,648	19,368	1,123,098	780,910,890	139,615	6,216,756	4,277,798,662	132,497	6,372,942	4,404,807,090
和歌山県	和	111,069	5,430,820	3,720,684,204	2,793	158,145	109,258,406	3,863	213,363	146,660,892	33,715	1,465,301	999,723,518	31,983	1,540,562	1,055,350,322
鳥取県	取	109,642	5,791,124	3,962,635,881	3,229	206,724	141,484,250	4,789	312,778	215,602,003	31,166	1,501,485	1,025,916,888	31,630	1,607,401	1,099,826,478
島根県	根	68,848	3,507,294	2,397,795,232	1,972	137,839	91,999,386	2,520	156,581	107,170,242	18,590	877,132	601,054,414	20,287	993,350	679,939,776
岡山県	岡	97,536	5,142,904	3,526,954,240	2,184	148,653	102,848,596	3,328	218,628	150,554,646	26,457	1,248,662	853,746,164	28,234	1,429,206	977,407,622
山口県	山	232,317	11,797,955	8,079,127,858	3,966	252,905	171,298,152	7,087	439,648	301,616,072	65,187	2,916,676	1,995,872,948	66,716	3,277,136	2,242,961,594
広島県	広	313,528	16,612,686	11,463,093,640	9,274	597,624	413,036,796	11,714	739,111	513,153,916	85,272	4,040,681	2,783,872,664	87,803	4,454,978	3,067,020,532
山口県	口	219,520	12,809,690	8,795,222,000	8,006	579,665	392,678,006	10,211	716,730	489,958,380	57,393	2,956,200	2,020,436,524	60,171	3,321,607	2,277,876,376
徳島県	島	105,660	5,941,514	4,064,564,168	3,569	231,663	160,119,038	4,385	278,257	192,526,528	30,121	1,533,069	1,043,467,562	30,750	1,668,017	1,141,373,218
香川県	香	119,876	6,277,990	4,172,365,746	2,103	130,222	87,641,696	3,753	232,159	158,375,326	34,169	1,824,113	1,083,862,708	35,041	1,755,581	1,170,626,270
愛媛県	媛	178,526	9,433,517	6,403,508,496	4,436	277,320	190,103,496	7,076	450,816	308,953,072	50,825	2,462,215	1,671,905,486	51,525	2,643,844	1,791,022,364
高知県	知	142,539	8,363,262	5,792,498,356	3,065	207,663	144,057,856	4,903	335,459	232,892,700	35,670	1,872,029	1,287,119,062	40,242	2,269,375	1,567,232,582
福岡県	福	628,587	35,658,849	24,816,470,795	24,665	1,588,344	1,104,209,604	31,632	2,056,170	1,437,746,594	168,062	8,630,515	5,970,226,266	170,187	9,272,758	6,440,687,276
佐賀県	賀	121,001	6,702,657	4,557,631,044	2,267	147,951	100,892,370	3,464	224,210	153,837,054	32,827	1,640,763	1,117,412,428	35,156	1,885,741	1,279,238,446
長崎県	崎	219,911	12,055,278	8,156,695,892	2,641	175,146	119,066,524	4,868	304,147	207,583,950	62,222	3,096,437	2,091,860,020	64,206	3,398,505	2,298,486,852
熊本県	熊	289,919	16,741,729	11,270,012,118	6,530	477,984	322,933,444	11,542	830,293	561,259,008	74,126	3,832,902	2,576,687,956	80,463	4,451,313	2,998,903,906
大分県	分	184,214	9,638,399	6,440,803,294	2,520	150,553	102,857,932	5,042	300,119	204,797,808	52,301	2,463,022	1,660,033,236	55,010	2,783,122	1,860,494,320
宮崎県	崎	146,550	8,040,334	5,463,342,334	2,452	151,336	103,714,668	4,430	278,901	190,956,326	41,425	2,066,928	1,401,138,288	42,223	2,252,949	1,529,500,098
鹿児島県	鹿	301,160	17,569,075	11,972,195,379	6,462	435,171	286,456,088	12,504	842,888	574,538,592	78,732	4,156,221	2,830,239,256	83,434	4,690,151	3,193,491,456
沖縄県	沖	128,162	6,916,715	4,775,242,036	3,162	210,707	145,541,478	5,812	387,514	267,721,718	34,841	1,713,205	1,181,537,556	30,070	1,547,940	1,069,233,478

第7表－2 都道府県別、診療種別、年齢階級別、件数、日数、医療費

後期高齢者医療
食事・生活療養

平成21年度				85～89歳			90～94歳			95～99歳			100歳以上		
道	府	県	市町村	件数	日数	金額	件数	日数	金額	件数	日数	金額	件数	日数	金額
				件数	日数	金額	件数	日数	金額	件数	日数	金額	件数	日数	金額
北海道				141,443	8,316,126	5,798,314,928	75,744	4,781,500	3,329,179,582	26,745	1,759,203	1,255,625,528	4,758	335,524	234,488,824
青森県				22,620	1,163,870	776,247,360	10,215	556,703	367,130,592	2,992	168,210	110,364,968	368	20,293	13,809,950
岩手県				26,100	1,385,755	935,642,912	13,032	726,118	490,934,150	4,601	261,842	177,281,772	719	42,087	28,644,902
宮城県				36,308	1,794,549	1,203,857,904	17,027	888,791	588,339,224	5,094	269,248	180,753,292	889	50,277	34,449,636
秋田県				27,745	1,230,092	833,953,310	10,159	566,303	384,203,494	2,915	167,727	114,000,452	343	19,647	13,284,584
山形県				22,709	1,426,464	973,987,862	13,006	702,511	479,659,824	4,025	218,247	148,911,988	535	29,022	19,460,964
福島県				40,890	2,135,297	1,458,464,870	19,788	1,088,519	742,294,404	5,964	332,108	225,911,016	856	48,338	33,132,492
茨城県				41,762	2,051,948	1,388,448,656	21,224	1,094,607	739,253,198	7,244	393,256	267,258,558	992	53,361	35,728,572
栃木県				35,942	1,838,737	1,257,076,220	19,231	1,029,067	703,937,496	6,645	370,935	254,547,430	871	50,327	33,917,394
群馬県				74,277	3,935,167	2,700,207,604	40,418	2,279,266	1,567,683,652	14,041	840,307	577,654,772	1,751	108,988	75,331,692
千葉県				65,379	3,339,257	2,277,057,610	34,237	1,812,200	1,234,273,926	11,686	644,396	439,634,558	1,838	100,082	68,012,550
東京都				157,351	7,801,449	5,318,392,916	81,283	4,273,638	2,913,379,386	29,103	1,603,177	1,083,232,658	4,915	282,143	192,927,484
神奈川県				90,539	4,423,921	3,020,437,640	47,632	2,457,223	1,680,452,956	16,396	879,150	603,012,644	2,535	146,030	100,394,716
新潟県				44,172	2,278,909	1,543,777,836	23,046	1,232,535	836,600,298	7,392	399,727	271,312,816	1,072	57,817	39,786,204
富山県				25,843	1,441,635	983,837,604	14,046	823,476	558,860,112	5,449	332,883	226,432,286	712	42,954	29,484,262
石川県				29,803	1,712,498	1,181,543,502	16,101	992,377	686,129,062	6,048	383,285	265,542,832	998	65,705	45,739,652
福井県				20,978	1,134,625	770,209,134	10,852	616,771	422,423,210	3,739	216,178	149,986,658	504	29,495	20,449,466
長野県				16,909	874,374	600,852,382	9,350	501,575	344,042,072	3,502	193,790	133,394,512	456	26,778	18,439,544
山梨県				42,719	2,083,783	1,366,826,714	20,818	994,670	676,042,474	6,912	341,502	231,054,904	989	48,461	33,047,492
岐阜県				32,512	1,609,660	1,100,237,300	15,562	805,342	547,946,156	5,518	292,790	199,696,982	659	36,722	24,880,460
静岡県				51,889	2,689,848	1,836,993,912	27,297	1,506,241	1,036,714,554	9,319	539,711	371,799,048	1,093	67,078	46,299,552
愛知県				82,405	4,127,705	2,831,411,060	43,362	2,290,267	1,572,059,410	14,832	826,315	566,691,550	1,883	103,373	71,497,290
三重県				29,264	1,556,772	1,058,569,488	14,501	795,064	540,864,174	4,765	276,286	188,859,138	768	46,141	31,377,362
滋賀県				22,302	1,225,371	848,585,804	11,521	663,804	460,400,724	3,906	224,633	156,467,774	614	36,065	25,558,166
東京都				90,851	2,789,361	1,907,491,866	28,108	1,633,059	1,115,231,820	10,893	650,316	443,610,754	1,720	108,690	73,954,574
大阪府				129,770	7,175,087	4,975,752,452	68,499	4,017,324	2,800,096,548	25,262	1,540,857	1,079,503,906	3,968	248,123	173,285,624
兵庫県				92,045	4,779,210	3,311,274,288	45,973	2,530,796	1,759,344,122	16,131	911,440	635,677,558	2,395	140,367	98,647,220
奈良県				22,564	1,171,633	803,362,352	11,182	604,639	416,166,302	4,435	248,867	171,476,338	524	27,310	18,686,074
和歌山県				23,560	1,284,966	878,646,740	11,117	633,921	435,014,606	3,661	217,567	148,251,010	490	26,282	17,893,906
鳥取県				14,805	777,923	532,005,842	7,564	393,621	268,370,806	2,756	149,513	102,486,586	354	21,335	14,768,180
島根県				21,653	1,196,752	821,747,078	10,871	621,034	427,132,526	4,007	236,424	163,496,074	702	43,545	30,021,534
岡山県				50,449	2,703,305	1,851,513,250	27,033	1,511,360	1,037,744,290	10,253	598,452	410,203,716	1,626	98,473	67,917,836
広島県				67,462	3,709,531	2,558,653,566	36,683	2,152,137	1,489,476,718	13,305	796,731	552,536,948	2,015	121,883	85,342,440
山口県				46,222	2,807,428	1,930,990,966	26,113	1,669,607	1,148,898,850	9,726	643,243	443,910,070	1,578	115,210	80,672,828
徳島県				21,314	1,253,642	857,139,962	11,175	687,278	471,438,892	4,014	257,167	176,574,892	532	31,391	21,926,076
香川県				25,994	1,420,886	937,584,084	13,199	757,477	499,987,838	4,919	307,160	200,753,456	798	50,392	33,534,368
愛媛県				38,200	2,082,237	1,410,715,418	18,826	1,068,261	728,139,642	6,609	389,314	262,518,962	1,029	59,510	40,150,056
高知県				32,998	2,009,098	1,393,985,766	17,805	1,143,066	797,487,410	6,812	451,397	316,204,132	1,144	75,175	53,527,948
福岡県				131,715	7,714,305	5,378,464,470	70,391	4,343,319	3,042,542,061	27,292	1,742,597	1,224,198,820	4,643	310,841	218,395,704
佐賀県				27,249	1,571,195	1,068,985,406	13,812	834,878	564,276,818	5,248	332,218	227,917,942	978	65,701	45,270,580
長崎県				49,230	2,833,349	1,914,721,126	25,856	1,558,164	1,057,157,894	9,489	598,642	405,925,426	1,399	90,888	61,892,490
熊本県				66,176	3,932,972	2,642,541,492	36,220	2,265,169	1,521,817,794	12,710	810,103	548,181,120	2,152	140,993	95,693,098
大分県				40,693	2,252,361	1,498,710,068	20,666	1,196,728	790,677,652	7,060	435,580	287,517,670	922	56,884	36,214,608
宮崎県				31,615	1,806,693	1,226,270,334	17,465	1,057,600	719,750,472	6,009	366,132	251,125,392	931	59,795	40,886,756
鹿児島県				66,935	4,044,500	2,758,104,797	37,337	2,362,752	1,612,672,990	13,435	879,506	598,206,562	2,321	157,886	108,486,338
沖縄県				26,058	1,411,231	972,987,764	18,176	1,057,871	732,504,032	7,916	464,313	320,450,854	2,127	123,934	85,285,456

第7表－2 都道府県別、診療種類別、年齢階級別、件数、日数、医療費

後期高齢者医療
入院＋食事・生活療養

平成21年度

	件数	総数		65～69歳			70～74歳			75～79歳			80～84歳		
		日数	金額	件数	日数	金額	件数	日数	金額	件数	日数	金額			
北海道	750,347	15,082,135	390,482,022,984	30,181	662,805	17,380,695,536	38,164	842,956	22,196,710,118	204,831	3,653,169	111,385,921,436	201,887	3,906,016	105,462,421,940
青森県	139,502	2,582,072	65,479,757,408	6,778	154,513	3,473,749,944	7,028	150,163	3,564,425,974	44,986	765,220	22,401,042,786	38,876	690,034	18,295,132,250
岩手県	147,176	2,782,831	67,200,327,794	5,510	135,237	2,626,552,842	7,104	163,513	3,505,099,580	42,384	724,082	20,483,778,688	41,996	756,880	19,538,628,324
宮城県	203,575	3,550,624	97,040,796,218	4,572	96,133	2,376,409,842	7,087	144,299	3,753,686,870	60,661	950,802	30,537,700,596	61,713	1,052,189	29,529,896,484
秋田県	135,352	2,594,250	66,974,810,260	3,823	88,283	1,992,796,446	6,184	139,195	3,281,844,662	41,317	728,557	21,300,493,242	41,474	782,318	20,488,201,598
山形県	144,490	2,654,276	69,553,951,952	3,623	151,192	3,004,281,978	7,030	158,603	3,584,428,248	39,091	648,215	19,863,609,800	41,384	725,924	20,055,047,058
福島県	222,857	4,168,926	108,595,059,968	8,219	187,649	4,293,886,972	9,934	222,234	5,126,544,756	62,358	1,057,966	31,971,392,258	64,573	1,165,581	31,667,976,032
茨城県	235,089	4,254,363	115,206,960,216	11,498	267,011	5,891,463,776	11,950	265,856	6,188,085,516	63,918	1,031,342	32,985,561,030	65,070	1,126,137	32,319,483,402
栃木県	301,914	7,749,262	174,922,886,886	14,442	318,361	7,884,357,718	7,032	154,292	3,741,309,638	45,156	767,890	22,951,962,590	46,663	853,598	22,504,385,474
群馬県	190,694	3,019,114	77,492,621,886	8,200	192,785	3,953,953,494	9,710	221,407	4,878,664,828	52,770	878,841	27,452,586,164	53,587	941,885	26,803,411,446
埼玉県	424,711	7,868,315	216,834,932,645	11,405	257,273	6,327,560,542	15,725	345,127	8,676,526,508	132,565	2,195,728	71,424,286,536	117,018	2,120,555	59,961,651,865
千葉県	370,611	6,563,177	185,586,532,742	8,938	197,900	4,817,033,734	12,415	264,365	6,953,872,762	115,593	1,825,307	60,947,076,200	103,749	1,783,218	52,438,369,238
東京都	838,405	14,571,006	432,937,538,017	6,378	133,683	3,608,976,490	12,053	241,350	7,141,022,448	261,984	4,100,367	142,249,578,544	246,187	4,205,682	128,691,405,485
神奈川県	511,059	8,721,316	266,920,227,626	6,210	133,221	3,578,278,670	10,781	227,698	6,128,624,920	166,882	2,549,278	91,219,559,424	146,391	2,440,479	77,086,588,140
新潟県	231,279	4,281,096	113,771,910,768	4,678	111,277	2,417,781,294	7,288	167,682	3,798,163,934	65,910	1,123,720	33,937,984,474	66,953	1,199,861	33,332,498,798
富山県	139,477	2,696,263	68,373,905,642	5,792	125,625	3,211,014,526	7,171	156,291	3,963,239,054	38,820	634,525	18,680,918,350	37,843	701,128	18,579,802,934
石川県	150,905	2,975,654	76,114,806,684	4,220	91,536	2,361,504,952	5,215	114,330	2,936,931,508	40,930	728,544	21,664,559,572	42,244	802,685	18,579,802,934
福井県	104,626	1,956,350	50,204,747,332	1,938	38,837	987,793,290	2,897	58,748	1,531,698,594	28,985	495,048	14,907,549,192	30,905	559,519	14,947,746,016
山梨県	87,123	1,617,788	42,830,990,492	2,048	51,975	985,569,386	3,519	86,310	1,687,703,952	23,316	392,335	11,897,344,526	24,950	447,614	12,444,711,606
長野県	214,204	3,640,827	110,960,935,082	6,121	139,848	3,202,966,250	8,646	184,235	4,592,000,610	57,339	890,084	31,192,166,254	62,417	1,024,371	33,009,312,824
岐阜県	177,633	3,095,302	89,725,077,579	5,648	133,067	2,836,222,360	7,655	163,414	4,093,560,510	52,195	815,259	27,562,621,329	51,014	857,116	26,097,631,020
静岡県	281,220	4,999,559	141,917,359,584	7,114	158,261	3,843,673,756	11,243	245,945	6,039,602,252	83,530	1,325,897	44,374,462,968	80,143	1,367,834	40,971,142,508
愛知県	509,986	9,131,522	263,007,674,666	31,433	672,034	16,961,641,564	34,082	708,081	18,934,607,486	148,359	2,373,385	79,965,681,252	132,880	2,286,060	68,542,891,718
三重県	160,028	2,914,595	79,172,211,848	3,468	71,177	1,941,894,680	6,091	132,354	3,288,421,584	49,278	815,569	25,563,748,206	47,545	840,157	23,482,346,530
滋賀県	114,723	2,153,597	61,655,151,164	2,828	60,115	1,656,642,018	4,407	93,920	2,653,243,386	32,710	556,202	18,612,487,038	32,787	598,858	17,985,714,690
京都府	261,352	4,898,256	139,640,763,882	6,384	131,002	3,765,033,630	9,613	197,334	5,782,559,056	73,806	1,239,262	41,854,651,158	71,926	1,308,284	38,876,512,272
大阪府	709,860	13,346,289	379,197,653,392	16,822	353,726	9,867,068,816	23,422	492,828	13,900,119,846	221,929	3,734,859	122,968,955,952	196,704	3,612,534	105,800,363,948
兵庫県	494,987	8,850,001	257,071,348,144	13,308	279,591	7,404,120,668	20,488	421,588	11,876,835,920	147,023	2,412,941	79,366,909,896	141,358	2,487,422	73,961,239,670
奈良県	121,108	2,185,381	63,834,247,908	2,969	59,972	1,720,010,058	4,150	82,232	2,435,036,320	35,851	581,395	19,565,103,820	34,596	612,819	18,422,857,548
和歌山県	117,682	2,239,769	59,205,058,081	3,385	75,050	1,824,058,942	5,039	114,247	2,766,526,085	32,803	575,574	17,255,382,980	33,951	627,107	17,355,388,232
鳥取県	75,029	1,399,802	37,740,933,296	2,058	49,440	1,024,997,902	2,709	59,052	1,413,253,592	19,782	342,092	10,559,623,918	21,974	396,465	11,310,505,896
島根県	103,612	1,960,142	51,720,908,418	2,272	54,028	1,199,539,776	3,468	80,188	1,867,152,630	27,748	474,233	14,563,820,312	29,738	542,084	15,034,391,234
岡山県	248,454	4,550,476	120,896,977,586	4,158	92,225	2,266,565,140	7,489	162,661	4,093,186,892	68,561	1,115,546	35,089,257,314	70,968	1,258,292	34,905,961,952
広島県	337,773	6,352,994	164,454,452,020	9,815	217,669	5,186,700,434	12,384	269,093	6,588,293,080	90,647	1,533,962	45,874,278,552	93,858	1,692,356	46,294,624,836
山口県	236,609	4,926,302	113,782,990,246	8,364	207,905	4,242,232,206	10,626	257,803	5,446,859,254	60,562	1,124,903	30,558,857,144	64,387	1,278,209	31,280,731,552
徳島県	113,787	2,277,921	54,848,525,028	3,789	85,680	2,059,951,722	4,656	103,671	2,601,323,956	31,927	586,106	16,172,821,684	33,050	643,328	16,053,198,322
香川県	129,167	2,446,560	61,734,474,182	2,199	47,754	1,233,860,786	3,943	86,211	2,194,767,822	36,017	625,316	18,142,051,110	37,329	680,584	18,146,297,948
愛媛県	193,266	3,688,053	93,276,945,662	4,651	101,166	2,451,509,432	7,492	167,281	3,908,522,072	53,737	943,002	27,508,795,302	55,569	1,034,336	27,144,500,214
高知県	150,254	3,120,545	75,082,680,088	3,204	74,476	1,811,208,570	5,063	119,830	2,776,269,776	37,152	696,489	19,251,285,238	42,027	842,236	21,259,537,736
福岡県	663,347	13,380,167	335,976,080,575	25,771	577,504	14,236,968,534	33,113	751,770	18,441,370,630	174,845	3,217,073	91,361,516,040	178,482	3,468,257	91,333,088,458
佐賀県	128,159	2,538,486	58,615,939,776	2,344	52,899	1,210,934,654	3,821	82,210	1,832,704,310	34,276	619,274	16,861,778,794	37,010	710,080	17,126,907,142
長崎県	235,445	4,640,614	109,043,325,890	2,757	63,348	1,377,726,394	5,148	113,417	2,592,839,158	65,435	1,176,344	31,560,381,556	68,215	1,299,007	31,845,176,250
熊本県	303,660	6,180,494	137,597,687,582	6,747	169,333	3,227,235,242	11,838	290,898	5,687,922,284	76,636	1,412,837	36,708,555,022	83,897	1,640,806	36,414,777,770
大分県	195,480	3,652,409	89,692,412,050	2,650	55,469	1,431,525,818	5,385	112,701	2,856,076,214	55,197	934,326	26,079,460,750	58,002	1,052,292	26,799,284,172
沖縄県	155,350	3,032,992	69,503,926,974	2,567	54,815	1,326,937,128	4,651	102,005	2,356,307,006	43,291	775,269	20,318,854,578	44,564	848,169	20,310,049,996
鹿児島県	315,101	6,440,378	146,446,639,881	6,722	155,568	3,484,677,192	12,975	299,459	6,523,600,482	81,683	1,525,677	39,990,947,986	87,102	1,721,908	40,937,471,176
沖縄県	133,332	2,548,382	69,041,132,610	3,273	75,005	1,840,819,894	5,998	137,455	3,376,470,260	36,060	631,909	19,489,230,004	31,174	570,498	16,621,271,498

第7表－2 都道府県別、診療種別、年齢階級別、件数、日数、医療費

後期高齢者医療
入院＋食事・生活療養

平成21年度

北海道	85～89歳			90～94歳			95～99歳			100歳以上		
	件数	日数	金額	件数	日数	金額	件数	日数	金額	件数	日数	金額
北海道	153,978	3,244,912	76,591,686.816	84,862	1,909,189	40,457,311.344	30,853	723,816	14,483,323.374	5,591	139,272	2,543,952.420
青森県	25,762	484,844	11,297,264.904	12,050	236,621	4,903,222.712	3,578	71,804	1,379,640.826	444	8,873	165,278.012
岩手県	28,864	551,988	12,471,624.872	14,965	300,364	6,232,299.004	5,469	111,796	2,194,352.426	884	18,971	349,792.058
宮城県	41,609	764,133	18,931,495.030	20,463	395,439	8,826,207.200	6,402	125,618	2,670,045.010	1,068	22,011	415,355.186
秋田県	26,157	519,330	12,489,284.602	12,333	251,744	5,618,182.712	3,601	75,434	1,611,540.354	463	9,389	192,466.644
山形県	30,617	574,605	14,190,889.210	14,793	290,791	6,590,115.340	4,697	93,069	2,030,525.656	615	11,877	234,054.662
福島県	46,255	892,003	21,674,779.854	23,207	471,981	10,304,540.576	7,240	149,043	3,118,079.028	1,071	22,469	437,860.492
茨城県	47,570	877,371	22,268,627.116	25,069	484,765	11,220,618.168	8,809	178,088	3,841,107.390	1,205	23,813	492,013.818
栃木県	33,247	646,289	15,285,301.520	16,970	349,246	7,469,028.770	5,442	114,005	2,345,225.548	742	15,433	311,051.228
群馬県	82,719	1,596,339	40,481,335.400	46,536	950,262	21,563,544.774	16,642	357,036	7,496,958.690	2,101	45,995	903,088.330
埼玉県	73,614	1,385,202	35,154,213.470	40,019	779,228	18,142,016.666	14,054	283,406	6,204,825.982	2,229	44,551	929,122.670
千葉県	176,441	3,234,797	88,276,506.996	94,183	1,818,263	44,466,575.576	35,099	710,673	15,866,971.352	6,080	126,181	2,636,501.126
東京都	102,091	1,849,929	51,839,494.282	55,589	1,060,560	26,525,806.384	19,943	393,842	9,145,085.588	3,172	66,309	1,396,790.218
神奈川県	49,472	940,472	23,483,680.502	26,763	531,395	12,282,760.866	8,924	180,348	3,969,122.634	1,291	26,341	549,918.266
富山県	28,548	577,239	13,554,202.524	16,156	344,797	7,365,587.672	6,287	137,901	2,677,415.170	860	18,757	341,725.412
石川県	32,193	659,939	15,718,501.456	18,013	395,451	8,426,015.402	6,951	157,277	3,195,557.450	1,139	25,892	490,445.574
福井県	22,878	449,330	10,396,758.196	12,103	249,836	5,310,669.214	4,325	92,167	1,878,558.910	595	12,865	243,973.920
山梨県	18,394	347,502	9,038,734.050	10,369	201,354	4,802,043.670	3,881	79,375	1,727,835.472	546	11,323	247,047.830
長野県	46,989	816,353	23,670,435.776	23,560	417,805	11,153,491.832	7,980	148,832	3,664,444.024	1,152	21,099	475,667.492
岐阜県	36,197	653,790	17,882,964.120	17,661	331,035	8,064,071.732	6,440	125,212	2,895,993.448	823	16,409	342,013.060
静岡県	56,877	1,053,431	27,478,591.408	30,547	603,272	14,028,622.656	10,578	217,310	4,653,535.600	1,288	27,609	527,726.436
愛知県	92,576	1,705,061	45,670,982.780	50,394	975,707	23,728,546.388	17,903	363,363	8,181,293.474	2,359	47,831	1,022,028.004
三重県	31,846	606,531	15,028,938.248	16,101	316,601	7,201,668.848	5,415	110,420	2,295,704.032	884	18,786	369,491.720
滋賀県	24,227	478,263	12,421,982.298	12,636	260,210	6,020,197.080	4,430	91,348	2,003,889.966	698	14,681	300,994.688
京都府	54,730	1,079,470	28,175,714.286	30,815	640,588	14,738,638.130	12,104	258,384	5,595,388.530	1,974	43,932	862,266.820
大阪府	141,129	2,809,367	72,735,360.524	76,372	1,605,490	37,804,138.724	28,980	632,625	13,940,897.068	4,702	104,760	2,180,747.504
兵庫県	100,340	1,894,828	50,300,234.248	51,225	1,019,212	24,420,252.878	18,474	377,021	8,533,100.408	2,771	57,398	1,208,654.756
奈良県	24,956	474,274	12,715,278.720	12,803	255,220	6,247,424.862	5,131	106,379	2,433,975.666	652	13,090	294,560.914
和歌山県	25,460	497,549	12,342,173.422	12,359	251,937	5,620,845.890	4,108	87,051	1,802,953.912	577	11,254	234,748.828
鳥取県	16,316	313,181	7,894,538.652	8,562	165,871	3,917,620.578	3,208	64,544	1,451,831.372	420	9,137	168,561.386
島根県	23,189	457,307	11,268,166.264	12,024	243,434	5,509,777.700	4,382	91,402	1,941,047.452	791	17,486	337,013.050
岡山県	54,365	1,046,277	25,545,710.206	29,829	593,820	13,235,060.278	11,405	238,066	4,971,793.576	1,879	40,589	789,442.228
広島県	73,115	1,423,508	34,384,518.626	40,531	841,972	18,395,623.718	15,060	322,461	6,721,091.698	2,363	51,973	1,009,321.076
山口県	50,319	1,081,273	23,472,528.838	29,195	662,551	13,095,258.382	11,329	267,636	4,906,015.920	1,827	46,022	780,506.950
徳島県	22,866	477,576	10,507,722.724	12,318	267,887	5,329,319.146	4,451	100,189	1,868,399.030	610	13,484	255,788.444
香川県	28,191	555,503	12,703,626.412	14,876	305,790	6,548,039.218	5,721	125,983	2,410,800.502	881	19,419	355,031.584
愛媛県	41,792	821,790	19,231,520.568	21,169	433,355	9,341,645.702	7,586	160,578	3,165,509.402	1,270	26,545	524,942.970
高知県	34,880	750,901	17,081,175.876	19,082	430,265	8,874,703.076	7,512	175,317	3,454,563.962	1,334	31,031	573,934.954
福岡県	139,808	2,904,014	68,657,578.246	76,032	1,657,768	35,769,825.201	30,080	681,776	13,889,026.998	5,216	122,005	2,286,706.268
佐賀県	29,033	596,847	12,797,573.538	14,905	320,134	6,232,253.754	5,863	131,459	2,404,696.088	1,107	25,583	429,091.496
長崎県	53,221	1,096,179	24,144,701.708	28,468	615,565	12,370,880.608	10,603	239,685	4,502,414.572	1,598	37,069	649,205.644
熊本県	69,596	1,447,235	30,340,052.236	38,814	850,728	18,460,378.164	13,870	311,682	5,728,022.360	2,462	56,995	1,020,744.504
大分県	43,296	854,366	19,446,530.536	22,172	457,262	9,484,369.464	7,760	168,707	3,186,315.956	1,018	22,286	408,849.140
崎玉県	33,753	683,518	14,403,803.532	18,776	400,272	7,679,012.728	6,701	145,514	2,693,062.248	1,045	23,430	415,899.758
鹿児島県	69,886	1,476,758	31,599,738.937	39,656	872,386	16,869,711.868	14,475	330,287	6,028,042.188	2,502	58,335	1,012,450.052
沖縄県	27,146	521,682	13,715,919.698	19,005	389,692	9,195,381.772	8,368	174,050	3,807,519.256	2,308	48,091	994,520.228

第7表－2 都道府県別、診療種類別、年齢階級別、件数、日数、医療費

後期高齢者医療
入院外士調剤

平成21年度		総数			65～69歳			70～74歳			75～79歳			80～84歳		
道	県	件数	日数	点数	件数	日数	点数	件数	日数	点数	件数	日数	点数	件数	日数	点数
北海道	北海道	10,283,487	19,070,895	27,619,309,838	272,501	695,565	1,523,759,066	332,193	794,274	1,618,917,846	4,302,961	7,854,776	10,583,740,578	3,133,064	5,706,822	8,060,604,096
	青森県	2,899,032	5,949,726	6,895,049,150	68,821	167,192	322,168,390	86,880	204,995	378,924,180	1,289,237	2,604,940	2,834,532,038	870,131	1,806,254	2,025,605,887
	岩手県	3,018,191	5,283,144	6,789,747,129	45,516	105,915	219,306,268	69,940	150,168	291,634,105	1,304,117	2,265,444	2,754,754,926	960,177	1,665,134	2,106,404,841
	宮城県	4,429,953	8,335,817	10,423,851,463	50,242	122,159	265,280,480	81,252	190,553	386,634,890	1,901,654	3,529,218	4,188,057,448	1,436,686	2,689,220	3,319,916,729
	秋田県	2,846,186	4,905,483	6,640,896,944	38,698	84,114	167,069,979	66,349	132,531	242,437,219	1,227,158	2,070,290	2,690,556,293	918,456	1,560,357	2,133,938,575
	山形県	2,924,394	5,389,600	6,607,598,993	47,909	118,183	224,694,802	67,318	149,515	283,221,802	1,194,026	2,149,963	2,514,175,758	950,397	1,721,768	2,101,989,715
	福島県	4,352,694	7,952,401	10,679,693,491	77,087	195,527	438,541,929	98,382	230,432	481,755,352	1,784,170	3,152,292	3,998,341,822	1,417,601	2,561,216	3,351,787,154
	茨城県	4,066,283	8,741,607	12,236,395,506	96,566	289,610	704,459,424	107,405	308,149	695,379,536	1,888,258	3,456,086	4,525,999,755	1,453,796	2,684,003	3,638,947,702
	栃木県	3,346,950	6,574,346	8,311,052,966	60,251	194,277	440,405,387	71,632	212,598	454,199,024	1,386,436	2,652,119	3,145,117,831	1,075,366	2,057,225	2,515,585,100
	群馬県	3,490,245	6,674,975	8,409,369,206	59,630	173,559	366,255,326	72,984	193,090	384,620,636	1,426,424	2,641,034	3,172,919,641	1,111,654	2,078,269	2,574,836,968
	埼玉県	8,544,334	17,121,109	21,609,965,023	107,399	314,694	716,998,043	160,841	440,644	953,375,854	3,946,825	7,759,815	9,246,785,176	2,549,490	5,077,679	6,239,355,834
	千葉県	7,954,536	15,338,440	19,640,380,794	90,768	246,151	554,514,156	133,784	359,023	774,857,758	3,583,305	6,733,188	8,228,682,745	2,427,378	4,642,672	5,811,343,666
	東京都	19,645,874	40,668,195	48,852,959,944	80,214	206,450	452,801,121	164,618	445,656	949,043,489	8,707,371	17,550,111	20,082,240,246	6,150,742	12,772,708	15,080,871,383
	神奈川県	12,496,618	24,965,898	30,068,454,825	76,919	190,977	401,254,349	127,334	320,937	664,560,002	5,638,171	11,063,221	12,815,741,357	3,883,571	7,804,149	9,210,171,077
	新潟県	5,135,188	8,952,614	11,659,496,277	41,935	101,955	217,516,426	70,052	157,809	321,355,220	2,105,442	3,825,370	4,546,364,617	1,672,475	2,881,734	3,745,265,950
	富山県	2,222,249	4,280,081	5,246,593,707	57,717	144,074	299,429,229	70,310	161,534	308,039,191	899,507	1,661,505	1,943,825,182	687,720	1,317,393	1,550,410,425
	石川県	2,106,784	4,035,430	5,372,328,313	42,391	99,966	214,473,305	48,121	111,595	222,463,694	855,864	1,607,908	2,040,895,567	658,342	1,247,488	1,637,160,990
	福井県	1,596,362	3,429,202	3,908,769,803	22,307	62,349	122,473,920	32,736	83,737	145,826,352	650,421	1,178,970	1,501,612,602	519,365	1,117,530	1,257,910,132
	山梨県	1,633,628	3,001,722	4,077,763,064	13,996	39,292	86,047,063	27,213	70,965	145,846,549	645,231	1,178,970	1,541,740,480	522,664	951,147	1,286,043,520
長野県	4,582,133	7,933,253	11,050,180,314	59,312	151,630	333,391,748	97,576	227,038	489,538,366	1,773,132	2,994,756	4,001,934,024	1,493,098	2,543,326	3,496,373,206	
岐阜県	3,801,422	8,023,602	9,753,967,365	53,846	148,605	297,194,531	86,931	232,245	425,530,196	1,608,951	3,294,841	3,826,612,428	1,201,423	2,518,624	3,018,684,698	
静岡県	6,771,722	12,917,483	18,435,003,881	78,263	217,693	517,414,883	125,978	328,230	705,409,985	2,825,511	5,298,920	6,473,597,910	2,158,460	4,078,242	5,081,248,616	
愛知県	10,981,122	23,702,897	28,819,433,161	354,618	1,004,513	2,171,923,676	402,050	1,074,604	2,150,459,911	4,748,448	9,872,245	11,062,379,834	3,248,687	6,970,274	7,906,485,186	
三重県	3,484,794	7,243,940	8,255,128,078	44,083	125,842	250,670,351	68,743	189,904	362,734,558	1,496,832	3,019,176	3,321,878,112	1,115,855	2,306,224	2,580,988,302	
滋賀県	2,147,852	4,237,323	5,428,804,150	32,103	85,144	183,309,804	48,912	126,251	256,576,631	901,359	1,740,398	2,124,264,684	678,331	1,326,714	1,663,524,945	
京都府	4,462,586	10,067,293	13,755,293,537	72,272	202,194	406,517,181	111,386	302,544	573,181,274	1,881,228	4,069,903	4,519,370,952	1,376,972	3,117,428	3,534,432,325	
大阪府	13,448,084	34,427,269	35,961,817,811	188,186	583,424	1,120,197,340	271,805	833,805	1,428,045,841	6,119,896	14,656,088	14,995,641,419	4,041,063	10,310,990	10,534,840,349	
兵庫県	10,188,337	22,994,669	25,542,030,872	148,784	430,286	841,920,730	243,221	688,404	1,254,742,157	4,370,053	9,584,947	10,142,318,970	3,142,420	7,118,599	7,652,414,004	
奈良県	2,473,932	4,935,260	6,203,392,597	40,489	110,054	237,184,864	53,802	137,982	285,565,345	1,043,463	2,003,223	2,432,983,652	769,254	1,513,835	1,841,565,457	
和歌山県	2,354,949	5,144,383	5,607,093,630	39,808	119,209	205,805,986	58,212	159,704	255,991,492	961,577	1,966,856	2,110,248,263	743,228	1,586,927	1,723,941,213	
鳥取県	1,279,061	2,466,283	3,060,962,321	15,255	41,069	81,273,381	24,285	58,319	107,340,164	500,588	937,369	1,113,393,169	416,877	801,417	976,905,237	
島根県	1,903,188	3,654,042	4,449,155,983	18,821	46,340	88,590,238	32,057	75,270	140,496,628	738,980	1,363,581	1,611,050,928	609,395	1,146,782	1,392,790,094	
岡山県	3,803,140	8,382,587	9,778,457,665	32,734	98,454	204,143,462	60,388	168,377	322,139,515	1,585,093	3,312,129	3,756,509,578	1,203,287	2,633,380	3,048,987,303	
広島県	5,835,040	15,014,520	15,999,527,982	96,531	291,971	556,876,254	124,103	367,798	620,039,360	2,342,305	5,674,012	5,821,635,276	1,844,563	4,733,200	4,910,597,947	
山口県	3,580,401	7,890,374	8,406,939,967	56,514	154,025	275,722,295	85,755	219,108	366,248,221	1,463,659	3,116,732	3,306,834,862	1,132,576	2,490,695	2,596,584,956	
徳島県	1,786,761	4,158,534	4,556,576,755	35,393	112,435	221,961,261	44,897	135,783	240,646,318	735,979	1,595,535	1,698,378,928	572,376	1,309,782	1,395,691,223	
香川県	5,282,927	7,354,593	7,868,643,418	44,679	122,974	218,691,507	68,504	187,957	321,837,432	1,311,610	2,892,634	2,930,567,788	1,048,532	2,354,868	2,475,310,704	
愛媛県	3,256,347	7,341,031	5,469,453,328	22,881	69,435	141,232,434	32,416	89,513	161,739,956	707,853	1,449,911	1,699,776,068	577,831	1,210,036	1,456,599,239	
高知県	1,778,728	3,741,031	4,569,453,328	22,636	69,256	1,357,761,138	258,890	765,142	1,349,265,173	3,787,554	8,849,895	8,846,424,103	2,882,790	6,981,129	7,064,985,408	
福岡県	9,254,685	22,504,497	24,007,632,601	222,636	692,596	1,357,761,138	258,890	765,142	1,349,265,173	3,787,554	8,849,895	8,846,424,103	2,882,790	6,981,129	7,064,985,408	
佐賀県	1,857,742	4,701,402	4,674,587,501	21,553	67,612	118,821,119	32,878	95,747	148,225,804	755,067	1,871,164	1,784,243,935	597,584	1,514,870	1,481,892,140	
熊本県	3,399,203	8,083,766	8,192,170,098	22,034	64,644	120,577,996	40,619	108,225	187,190,150	1,415,543	3,273,671	3,197,367,901	1,099,441	2,613,996	2,636,663,141	
鹿児島県	3,974,679	9,094,640	9,657,064,370	43,727	130,237	241,782,824	74,767	217,733	388,523,855	1,618,533	3,591,366	3,680,043,663	1,272,170	2,902,125	3,028,594,085	
沖縄県	2,595,271	5,495,538	6,563,487,256	22,832	67,544	135,280,407	47,237	127,935	232,432,855	1,067,943	2,502,891,489	2,157,203	2,502,891,489	840,803	2,094,349,896	
東京都	東京都	24,159,554	5,257,993	5,985,644,381	24,416	80,006	164,626,153	42,766	130,424	239,828,618	993,541	2,074,867	2,261,795,229	767,118	1,656,305	1,853,606,436
	東京都	3,908,323	9,013,185	9,696,763,360	50,111	148,282	267,596,364	98,879	280,765	445,134,230	1,572,522	3,465,571	3,887,548,677	1,235,123	2,845,473	2,996,879,257
	東京都	1,687,798	2,981,491	3,961,662,241	20,263	55,439	120,606,399	35,758	93,664	198,469,477	721,201	1,226,446	1,596,117,605	487,294	845,969	1,093,060,473
	東京都															

第7表－2 都道府県別、診療種別、年齢階級別、件数、日数、医療費

後期高齢者医療 入院外士調剤		平成21年度			85～89歳			90～94歳			95～99歳			100歳以上		
		件数	日数	点数	件数	日数	点数	件数	日数	点数	件数	日数	点数	件数	日数	点数
北海道	北	1,570,222	2,898,572	4,114,284,799	529,356	1,015,742	1,369,050,889	127,461	266,392	311,594,707	15,829	38,952	37,357,077			
青森県	青	395,488	821,661	945,815,081	126,278	268,279	302,890,755	28,773	65,979	66,645,367	3,424	10,426	8,466,452			
岩手県	岩	452,451	770,896	1,004,165,762	146,513	250,100	327,004,164	35,176	66,408	77,714,803	4,301	9,079	8,762,255			
宮城県	宮	677,268	1,271,095	1,599,663,659	223,085	416,160	525,440,957	53,589	104,580	124,657,791	6,177	12,832	14,199,509			
秋田県	秋	425,691	742,010	1,007,477,727	136,832	250,002	322,758,149	29,609	58,389	69,023,106	3,393	7,790	7,635,986			
山形県	山	468,702	865,033	1,047,034,051	154,958	297,675	347,283,948	36,295	76,077	78,853,133	4,789	11,386	10,345,784			
福島県	福	689,865	1,261,298	1,686,646,502	225,521	428,148	566,224,865	53,484	107,472	137,435,487	6,584	16,016	18,958,380			
茨城県	茨	729,916	1,361,146	1,843,105,623	256,478	490,199	649,153,595	66,705	136,684	162,712,767	7,159	15,730	16,637,104			
栃木県	栃	529,525	1,013,147	1,243,141,038	176,543	345,380	405,133,519	42,392	88,047	96,526,867	4,805	11,543	10,963,800			
群馬県	群	1,224,709	2,434,985	3,072,794,130	434,344	851,364	1,086,121,309	109,340	217,385	266,533,288	11,386	24,543	28,001,589			
埼玉県	埼	1,173,249	2,277,175	2,910,713,421	424,125	829,011	1,054,911,237	109,009	222,951	272,642,144	12,918	28,269	32,715,667			
千葉県	千	3,085,225	6,534,757	8,082,519,810	1,116,965	2,397,649	3,141,450,872	179,966	365,602	476,655,284	22,745	51,297	64,146,774			
東京都	京	1,880,383	3,804,324	4,673,315,769	687,529	1,365,391	1,762,610,213	79,966	147,183	169,818,384	9,989	21,737	22,387,513			
神奈川県	神	857,863	1,485,350	1,957,890,756	300,775	531,476	678,897,411	76,657	147,183	169,818,384	9,989	21,737	22,387,513			
富山県	富	346,194	671,015	790,812,102	124,019	245,222	274,063,890	32,579	69,402	71,491,767	4,203	9,936	8,521,921			
石川県	石	341,391	648,198	857,489,098	123,550	240,624	309,220,312	33,192	70,361	81,865,792	3,933	9,290	8,819,555			
福井県	福	255,323	544,413	613,912,484	90,101	193,505	211,582,380	23,240	50,423	49,798,073	2,869	6,940	5,653,860			
山梨県	山	283,546	506,042	685,814,619	108,715	194,847	261,005,546	28,412	52,706	62,795,174	3,851	7,753	8,470,113			
長野県	長	796,783	1,367,383	1,892,468,822	279,716	492,878	652,273,843	72,940	136,994	163,364,041	9,576	19,248	20,836,264			
岐阜県	岐	590,359	1,255,317	1,513,161,883	202,708	442,729	524,390,214	51,464	116,699	132,776,501	5,740	14,542	15,616,914			
静岡県	静	1,076,000	2,034,407	2,517,084,515	396,620	743,061	895,410,064	99,283	192,558	219,921,363	11,607	24,372	24,916,545			
愛知県	愛	1,539,858	3,319,308	3,809,355,918	538,570	1,133,155	1,338,158,604	135,408	297,133	343,840,547	13,483	31,665	36,829,485			
三重県	三	517,228	1,073,502	1,191,499,807	188,199	403,926	429,666,148	47,773	110,170	104,536,780	5,981	15,196	13,154,020			
滋賀県	滋	330,133	649,215	821,155,247	121,246	235,877	295,511,812	31,795	65,160	75,202,443	3,973	8,564	9,258,584			
東京都	京	684,159	1,585,724	1,814,704,122	255,499	608,811	685,552,078	71,377	174,988	195,867,907	9,693	25,701	25,676,898			
大阪府	阪	1,934,978	5,270,594	5,303,998,266	681,105	2,030,213	1,946,493,432	187,719	642,195	560,788,073	23,332	99,960	71,813,091			
兵庫県	兵	1,541,142	3,526,406	3,853,301,492	542,257	1,242,733	1,362,885,946	151,424	353,489	384,586,110	19,036	49,805	49,861,463			
奈良県	奈	386,239	781,834	961,886,027	138,485	290,811	342,508,032	37,492	84,858	90,001,715	4,708	12,663	11,697,505			
和歌山県	和	376,903	855,657	890,569,869	135,168	338,298	322,731,184	35,486	101,459	86,795,872	4,567	16,243	11,009,751			
鳥取県	鳥	217,222	429,960	526,174,743	79,424	161,090	191,462,535	22,727	50,672	57,442,838	2,683	6,387	6,964,254			
徳島県	徳	333,967	652,188	798,048,930	127,870	270,856	315,031,049	36,691	83,769	89,536,779	5,407	15,256	13,611,337			
岡山県	岡	620,200	1,413,950	1,628,799,154	227,354	554,493	612,589,268	64,948	173,976	179,059,032	9,136	27,828	26,230,353			
広島県	広	961,302	2,573,364	2,699,643,652	354,643	1,019,209	1,053,890,960	97,493	303,803	293,539,206	14,100	49,163	43,305,327			
山口県	山	580,901	1,294,339	1,359,184,580	201,143	461,300	466,775,364	53,079	134,685	120,781,150	6,774	19,510	14,808,539			
徳島県	徳	276,604	673,690	689,315,891	93,874	247,487	237,601,796	24,849	73,750	64,713,673	2,789	10,072	8,267,765			
香川県	香	367,490	903,747	963,937,403	132,824	350,035	361,458,920	36,470	100,416	97,490,605	4,747	14,682	13,373,204			
愛媛県	愛	537,967	1,217,920	1,315,974,214	188,568	439,271	463,578,212	49,508	119,757	123,397,861	6,979	19,212	19,285,700			
高知県	高	302,543	632,533	770,934,849	103,486	219,480	263,890,604	27,943	60,909	67,434,988	3,775	9,214	8,050,190			
福岡県	福	1,464,371	3,600,249	3,714,488,825	508,406	1,243,285	1,297,498,235	133,199	328,719	336,966,230	16,839	43,482	40,243,489			
佐賀県	佐	309,346	783,198	786,378,239	108,513	279,467	271,097,978	28,409	75,847	72,753,646	4,392	13,497	11,374,640			
長崎県	長	565,093	1,357,685	1,395,877,470	197,053	482,603	502,483,543	52,632	136,219	134,647,576	6,788	21,323	17,362,321			
熊本県	熊	663,220	1,529,963	1,604,793,042	233,631	546,887	554,499,902	60,726	154,103	141,069,942	7,905	22,226	17,757,057			
大分県	大	424,400	919,785	1,099,554,555	150,004	344,630	392,151,641	37,764	94,685	96,845,677	4,288	12,149	9,980,736			
崎玉県	崎	398,085	873,895	994,711,544	145,572	332,056	362,246,988	38,789	95,000	95,126,319	5,667	15,440	13,700,994			
千葉県	千	647,180	1,512,074	1,622,712,078	236,051	573,660	601,968,155	60,108	159,301	152,803,577	8,349	27,079	22,122,022			
東京都	京	268,502	474,996	608,224,715	112,677	205,092	252,662,529	34,129	63,499	75,121,609	7,974	16,386	17,385,434			

第7表－2 都道府県別、診療種別、年齢階級別、件数、日数、医療費

後期高齢者医療
歯科・食事・生活療養

平成21年度

		総数			65～69歳			70～74歳			75～79歳			80～84歳		
		件数	日数	金額	件数	日数	金額	件数	日数	金額	件数	日数	金額	件数	日数	金額
北海道	北	903,442	2,277,552	17,558,284,440	29,290	73,688	601,397,320	34,152	85,195	696,130,914	433,356	1,112,563	8,227,384,392	256,969	645,259	5,050,716,754
青森県	青	157,383	399,879	2,833,049,376	5,231	13,209	95,133,478	5,685	14,383	107,039,714	84,005	218,323	1,495,622,946	43,261	109,548	782,912,412
岩手県	岩	241,985	542,822	4,091,480,376	5,040	11,263	94,425,432	6,852	14,976	117,511,870	123,903	281,298	2,065,985,746	71,926	161,901	1,211,885,686
宮城県	宮	403,957	885,031	5,923,188,098	5,643	12,029	83,812,130	8,273	17,685	123,375,874	207,354	460,392	2,960,915,284	122,451	269,802	1,830,488,732
秋田県	秋	191,181	461,159	3,474,460,674	3,864	9,053	76,280,086	5,952	14,236	116,965,130	98,019	240,576	1,774,611,704	55,862	134,156	1,017,689,094
山形県	形	256,635	555,579	3,937,199,412	5,457	11,540	81,947,456	6,996	14,790	107,958,172	128,227	279,847	1,909,548,166	80,203	174,970	1,245,163,906
福島県	島	336,970	815,330	5,607,989,268	8,053	19,536	129,839,798	9,040	21,422	149,366,560	167,529	413,271	2,734,176,884	102,574	248,262	1,729,091,298
茨城県	城	427,132	979,887	6,720,886,044	12,173	27,177	197,843,078	11,780	26,936	203,352,030	212,730	494,990	3,238,013,436	125,220	286,778	1,972,613,686
群馬県	木	295,346	686,698	4,604,164,716	6,599	14,765	102,349,276	7,139	16,082	111,999,878	150,181	354,299	2,278,376,818	88,466	205,970	1,402,521,690
埼玉県	玉	1,030,542	2,393,899	15,410,568,906	15,679	35,909	267,271,118	22,831	51,472	383,001,884	550,806	1,271,640	7,763,124,530	94,785	234,716	1,483,394,208
千葉県	栗	976,036	2,176,098	14,238,262,084	13,566	29,208	200,040,514	19,130	41,803	283,042,870	514,214	1,155,763	7,291,315,744	273,648	612,375	4,042,639,690
東京都	京	2,675,788	6,162,022	38,638,065,914	12,106	27,903	195,528,540	24,427	55,444	397,672,372	1,314,265	3,041,266	18,235,639,896	796,892	1,847,330	11,577,699,494
神奈川県	神	1,512,708	3,415,416	22,908,663,652	10,709	23,789	175,336,944	17,832	39,377	305,991,702	769,077	1,747,359	11,352,790,344	442,592	1,007,082	6,760,867,398
新潟県	新	517,415	1,174,747	8,305,144,880	5,513	11,543	86,089,972	8,314	18,115	138,936,494	257,873	595,642	4,045,343,208	161,044	367,247	2,613,269,768
富山県	山	182,455	425,813	2,859,505,458	6,050	14,186	94,856,228	6,551	15,026	100,254,512	90,769	215,008	1,397,543,744	52,865	123,619	837,553,202
石川県	川	155,043	375,098	2,688,816,112	4,055	9,708	68,900,430	3,923	9,906	77,460,184	77,948	192,639	1,054,780,322	40,242	95,809	675,469,730
福井県	井	130,176	307,746	2,143,723,142	4,491	4,491	31,174,242	2,988	6,805	46,376,850	65,131	156,096	1,054,780,322	40,242	95,809	675,469,730
山梨県	梨	151,916	360,444	2,508,694,084	1,636	3,740	28,980,926	2,748	6,519	48,000,700	72,241	175,526	1,180,189,268	47,087	110,035	801,841,382
長野県	野	427,980	993,098	6,632,407,438	6,983	15,962	107,337,212	10,700	24,582	169,059,994	204,731	481,380	3,069,417,388	133,291	310,711	2,066,922,492
岐阜県	阜	675,496	1,515,870	9,488,818,284	8,959	19,875	127,164,696	13,273	29,082	190,179,964	338,722	766,377	4,892,502,030	205,122	462,813	2,913,518,970
静岡県	知	1,383,728	2,990,381	20,099,441,308	50,341	105,888	768,137,446	52,772	110,788	812,095,422	692,360	1,507,425	9,706,985,050	841,902	1,907,432	5,676,677,274
三重県	重	319,013	693,346	4,628,190,100	5,044	10,778	76,606,330	7,675	16,585	107,309,438	167,375	365,789	2,355,469,856	95,432	208,743	1,411,104,706
滋賀県	賀	214,556	470,911	3,062,060,316	4,101	8,925	56,384,844	5,469	11,757	78,700,580	108,877	241,716	1,513,785,008	63,329	139,428	920,820,340
京都府	都	511,877	1,159,514	7,771,759,942	9,979	22,657	169,176,870	14,522	33,272	243,166,572	250,937	574,202	3,628,221,974	148,277	337,916	2,259,427,740
大阪府	阪	1,883,122	4,656,525	33,380,836,134	31,149	76,590	627,481,156	42,209	106,596	861,085,510	905,325	2,224,255	15,206,738,654	526,555	1,308,349	9,397,050,964
兵庫県	庫	1,147,081	2,592,047	18,683,834,430	20,228	44,726	344,839,520	30,363	68,280	542,019,962	564,510	1,283,967	8,837,559,716	335,413	764,185	5,545,956,864
奈良県	良	285,047	624,362	4,136,386,764	5,398	11,857	79,350,310	6,503	13,958	94,812,960	140,532	309,768	1,976,593,754	84,008	185,447	1,239,313,450
和歌山県	山	202,516	496,437	3,472,108,960	3,971	9,928	68,480,292	5,855	14,136	103,222,132	96,531	239,989	1,822,221,504	60,918	148,029	1,049,522,434
鳥取県	取	123,403	277,931	2,041,425,564	2,045	4,520	33,850,800	2,735	6,076	47,792,600	59,941	136,645	949,833,080	37,978	86,349	645,085,994
島根県	根	147,059	323,108	2,426,601,448	1,934	4,135	30,117,590	3,204	6,628	49,087,714	71,266	159,125	1,153,504,252	45,181	99,915	760,512,750
岡山県	岡	421,147	915,297	6,797,030,402	4,833	10,276	74,359,172	8,313	18,371	136,199,988	208,306	452,813	3,250,391,542	126,109	275,748	2,077,894,074
広島県	広	648,497	1,527,029	11,906,893,412	12,667	29,462	259,262,724	16,231	38,140	339,877,812	239,649	695,801	5,085,585,648	194,853	463,942	3,650,901,664
山口県	口	294,853	704,342	4,904,959,682	6,398	15,215	110,572,680	8,271	19,342	141,983,850	142,667	346,085	2,312,278,312	87,458	210,984	1,488,430,122
徳島県	島	165,378	390,881	3,014,284,050	4,353	10,515	85,289,030	4,858	12,018	97,381,318	80,433	192,052	1,419,297,842	49,828	118,755	921,590,240
香川県	香	217,625	512,757	3,865,465,516	2,737	6,302	51,689,534	4,551	10,561	86,369,440	100,646	239,502	1,729,821,124	67,120	159,532	1,208,221,434
愛媛県	媛	292,576	674,602	4,534,156,254	5,249	11,990	84,926,350	7,265	16,405	118,945,262	142,865	333,438	2,132,886,344	89,484	208,334	1,407,719,208
高知県	知	163,856	382,086	2,758,372,142	2,778	6,315	51,784,116	3,613	7,834	65,720,170	78,253	175,027	1,249,457,800	50,457	112,429	868,426,006
福岡県	岡	1,070,281	2,868,014	19,182,412,470	31,369	85,307	615,223,440	34,588	94,685	695,753,158	486,128	1,319,467	8,300,626,710	312,794	843,197	5,660,088,802
佐賀県	賀	184,236	457,894	3,097,839,732	2,798	6,830	44,433,770	3,655	8,763	60,516,850	86,372	219,334	1,422,292,176	57,510	143,089	961,902,026
長崎県	崎	331,643	746,725	5,119,463,612	2,716	6,137	40,466,400	4,442	10,274	70,103,006	163,937	371,898	2,452,780,302	103,479	233,330	1,615,602,836
熊本県	本	379,780	958,498	5,983,823,602	5,200	13,106	79,292,890	8,453	21,106	129,842,920	178,448	452,311	2,721,921,134	116,602	295,451	1,862,380,796
大分県	分	203,256	512,328	3,730,076,706	2,062	5,541	37,984,528	4,260	10,990	80,205,248	96,382	249,476	1,727,543,598	63,719	159,918	1,188,744,718
沖縄県	崎	190,852	481,991	3,352,161,744	2,464	6,298	42,929,460	4,017	10,543	73,577,430	93,196	241,049	1,613,988,064	58,200	147,093	1,023,839,404
鹿児島県	島	274,707	679,730	4,484,807,748	4,879	12,406	96,638,140	8,686	21,617	142,162,452	133,279	337,876	2,103,096,620	81,177	201,114	1,348,642,568
沖縄県	沖	119,658	280,259	1,923,774,316	1,933	4,449	30,497,666	3,339	8,148	56,323,918	61,104	146,140	971,944,236	32,364	75,895	526,367,864

第7表－2 都道府県別、診療種別、年齢階級別、件数、日数、医療費

後期高齢者医療
歯科・食事・生活療養

平成21年度														
		85～89歳			90～94歳			95～99歳			100歳以上			
	道	件数	日数	金額	件数	日数	金額	件数	日数	金額	件数	日数	金額	
歯科・食事・生活療養	北海道	108,207	263,991	2,182,343.136	33,093	75,257	646,448.304	7,542	15,883	138,177,910	833	1,716	15,685,710	
	青森県	14,942	35,539	275,060.096	3,468	7,357	63,345.740	727	1,388	12,652,310	64	132	1,282,680	
	岩手県	26,131	57,024	459,841.852	6,588	13,574	116,478.140	1,346	2,627	22,878,120	99	159	1,493,530	
	宮城県	45,467	96,643	699,873.130	11,930	23,307	181,327.328	2,560	4,672	39,383,400	279	501	4,032,220	
	秋田県	20,818	48,112	373,234.270	5,492	12,483	97,409.430	1,027	2,233	16,225,010	147	310	2,065,950	
	山形県	28,297	60,510	465,176.422	6,390	12,651	105,163.650	1,143	2,080	20,175,640	122	201	2,066,000	
	福島県	38,298	88,285	683,789.880	9,579	20,480	165,109.738	1,758	3,813	33,844,030	139	261	2,771,080	
	茨城県	48,494	108,658	809,315.644	13,583	28,990	242,156.604	2,879	5,868	52,810,956	273	490	4,780,610	
	栃木県	32,668	73,041	527,543.530	8,495	18,732	145,942.010	1,632	3,466	32,545,670	166	343	2,885,960	
	群馬県	37,361	88,405	599,401.046	10,294	22,424	164,586.354	2,162	4,324	33,241,790	214	389	3,119,460	
	埼玉県	119,711	264,459	1,898,181.794	41,389	87,848	677,553.646	10,416	20,741	172,509,998	1,147	2,033	17,953,510	
	千葉県	110,477	241,552	1,689,340.438	35,131	75,820	577,113.508	8,920	17,691	140,581,340	950	1,886	14,187,980	
	東京都	359,576	819,455	5,492,947.000	127,602	283,281	2,065,245.364	36,136	77,577	598,189,456	4,784	9,766	75,143,792	
	神奈川県	188,696	420,595	2,978,623.518	65,092	139,215	1,039,752.296	16,630	33,927	265,078,980	2,080	4,072	30,222,470	
	新潟県	63,580	139,593	1,059,582.596	17,062	34,987	292,367.892	3,602	6,907	63,707,890	427	713	5,847,060	
	富山県	20,216	45,566	328,444.294	4,954	10,340	83,126.538	982	1,957	16,643,120	68	111	1,083,820	
	石川県	17,672	40,401	313,294.232	4,776	10,193	88,958.704	959	2,061	17,660,000	93	155	1,423,500	
	福井県	15,432	35,037	263,307.778	3,790	8,138	61,448.400	611	1,285	10,379,420	45	85	786,200	
	山梨県	20,193	46,206	337,377.470	6,356	13,267	105,724.960	1,463	2,702	22,551,470	192	314	2,684,150	
県	長野県	54,775	123,797	910,671.954	14,383	30,442	251,496.654	2,829	5,717	52,413,274	288	527	5,088,470	
	岐阜県	50,892	105,429	756,775.620	13,483	25,985	209,003.078	3,099	5,583	46,882,920	304	583	4,548,590	
	静岡県	81,668	180,314	1,165,458.058	23,055	48,063	329,227.284	4,278	8,307	65,255,252	419	699	5,512,030	
	愛知県	149,415	318,273	2,302,636.324	42,922	86,355	668,988.032	9,474	18,038	148,771,550	994	1,712	15,149,610	
	三重県	32,729	69,625	498,175.668	8,775	17,994	145,903.872	1,831	3,565	31,111,340	152	267	2,508,890	
	滋賀県	24,178	51,899	362,711.424	6,977	14,192	104,690.700	1,454	2,687	22,048,560	171	307	2,918,860	
	京都府	62,266	137,451	1,014,510.656	20,507	42,650	338,523.880	5,244	10,111	86,969,330	709	1,255	11,762,920	
	大阪府	245,626	613,730	4,696,835.978	95,043	234,687	1,885,337.902	31,723	78,114	615,289,480	4,892	12,204	91,016,490	
	兵庫県	140,036	312,134	2,415,542.818	43,475	92,401	768,910.250	11,699	23,707	204,744,300	1,357	2,647	24,261,000	
	奈良県	34,893	75,038	525,841.790	11,061	22,897	175,145.480	2,405	4,966	41,284,320	247	431	4,044,500	
	和歌山県	25,226	60,592	450,540.278	7,910	18,365	141,906.830	1,854	4,776	32,223,590	251	422	3,991,900	
	鳥取県	15,225	33,230	265,257.242	4,403	9,104	79,967.158	1,017	1,927	18,698,840	59	80	939,850	
	島根県	19,068	40,650	324,547.960	5,269	10,593	89,488.050	1,025	1,877	17,446,742	112	185	1,896,390	
	岡山県	52,460	113,717	899,452.184	16,457	34,636	282,835.482	4,182	8,769	68,504,820	487	967	7,393,140	
	広島県	89,961	208,442	1,748,988.644	31,214	69,988	626,667.770	8,734	18,815	172,153,802	1,188	2,439	23,475,348	
	山口県	36,922	84,874	632,354.304	10,736	23,237	176,577.374	2,480	4,726	38,543,720	321	569	4,219,320	
	県	徳島県	19,007	43,087	355,400.270	5,446	11,710	107,316.060	1,307	2,379	24,198,030	146	365	3,813,260
		香川県	29,720	68,792	548,311.814	9,862	21,713	184,385.680	2,643	5,709	50,008,100	346	646	6,658,390
		愛媛県	35,008	77,993	564,848.484	10,175	21,358	180,126.802	2,245	4,506	39,577,164	285	523	5,126,640
高知県		21,451	46,199	382,138.290	5,941	11,818	114,155.960	1,230	2,248	24,201,540	133	216	2,488,260	
福岡県		143,299	373,772	2,724,667.822	47,977	117,490	911,171.576	12,437	30,121	242,057,322	1,689	3,975	32,823,640	
佐賀県		24,792	59,973	444,307.990	7,165	15,830	128,541.080	1,682	3,583	31,265,990	252	512	4,579,850	
長崎県		42,231	94,089	688,392.680	11,876	25,170	201,115.288	2,710	5,335	46,489,190	292	492	4,513,910	
熊本県		50,595	126,690	835,097.738	15,965	38,527	267,342.256	3,796	9,400	62,135,908	366	907	5,809,960	
大分県		27,354	65,220	506,230.934	7,758	17,590	157,419.050	1,612	3,379	29,873,470	109	214	2,075,160	
沖縄県		23,951	57,652	437,253.466	7,172	15,586	124,714.290	1,657	3,463	33,223,100	195	307	2,666,510	
県		鹿児島県	33,741	79,340	578,258.986	10,354	22,213	174,725.342	2,265	4,616	37,100,980	326	548	4,182,650
		沖縄県	14,489	32,517	241,889.772	4,975	10,414	75,189.240	1,253	2,351	18,529,370	201	345	3,032,250

第8表－1－1 医療給付受給対象者の受診動向（受診した医療機関の数別、受診日数階級別の患者数）

協会（一般）		計		協会（一般）受給対象者数		3482.8万人		平成22年03月	
区分	計								
		受診した医療機関の数							
		総計	1件	2件	3件	4件	5件以上		
受診日数	5日以下	14,422	10,651	3,109	588	70	4		
	6～10日	934	209	351	245	98	31		
	11～15日	180	53	57	39	19	12		
	16～20日	64	17	21	14	7	4		
	21～25日	29	10	9	5	3	2		
	26日～	55	33	14	5	2	2		
総計		15,684	10,974	3,562	895	198	54		
患者割合 （前年同月）		45.0% (45.7%)	31.5% (32.1%)	10.2% (10.3%)	2.6% (2.6%)	0.6% (0.6%)	0.2% (0.2%)		
(構成割合)									
受診日数	5日以下	92.0%	67.9%	19.8%	3.7%	0.4%	0.0%		
	6～10日	6.0%	1.3%	2.2%	1.6%	0.6%	0.2%		
	11～15日	1.2%	0.3%	0.4%	0.2%	0.1%	0.1%		
	16～20日	0.4%	0.1%	0.1%	0.1%	0.0%	0.0%		
	21～25日	0.2%	0.1%	0.1%	0.0%	0.0%	0.0%		
	26日～	0.4%	0.2%	0.1%	0.0%	0.0%	0.0%		
総計		100.0%	70.0%	22.7%	5.7%	1.3%	0.3%		

（注）1. 集計対象は、協会（一般）受給対象者である。
2. 同一の協会（一般）受給対象者にかかるレセプトを合計し、個人単位のデータにして集計したものである。（「名寄せ」という。）
3. 患者割合割合とは、入院外、入院、歯科の診察を受けた者の数を協会（一般）受給対象者数で除したものである。

第8表－1－1 医療給付受給対象者の受診動向（受診した医療機関の数別、受診日数階級別の患者数）

協会（一般）		平成22年03月							
区分	入院外								
		受診した医療機関の数							
		総計	1件	2件	3件	4件	5件以上		
受診日数	5日以下	12,750	9,927	2,374	401	44	2		
	6～10日	521	128	195	130	52	16		
	11～15日	113	40	37	21	9	6		
	16～20日	33	9	12	7	3	2		
	21～25日	13	4	5	3	1	1		
	26日～	6	1	2	1	1	1		
	総計	13,436	10,110	2,624	564	110	28		
患者割合 （前年同月）		38.6% (39.3%)	29.0% (29.7%)	7.5% (7.6%)	1.6% (1.6%)	0.3% (0.3%)	0.1% (0.1%)		
(構成割合)									
受診日数	5日以下	94.9%	73.9%	17.7%	3.0%	0.3%	0.0%		
	6～10日	3.9%	1.0%	1.5%	1.0%	0.4%	0.1%		
	11～15日	0.8%	0.3%	0.3%	0.2%	0.1%	0.0%		
	16～20日	0.2%	0.1%	0.1%	0.1%	0.0%	0.0%		
	21～25日	0.1%	0.0%	0.0%	0.0%	0.0%	0.0%		
	26日～	0.0%	0.0%	0.0%	0.0%	0.0%	0.0%		
	総計	100.0%	75.2%	19.5%	4.2%	0.8%	0.2%		

(注) 1. 集計対象は、協会（一般）受給対象者である。
 2. 同一の協会（一般）受給対象者にかかるレセプトを合計し、個人単位のデータにして集計したものである。（「名寄せ」という。）
 3. 患者割合割合とは、入院外の診察を受けた者の数を協会（一般）受給対象者数で除いたものである。

第8表－1－1 医療給付受給対象者の受診動向（受診した医療機関の数別、受診日数階級別の患者数）

協会（一般）				平成22年03月			
区分		入院		区分		歯科	

(注) 1. 集計対象は、協会(一般)受給対象者である。
2. 同一の協会(一般)受給対象者にかかるレセプトを合計し、個人単位のデータにして集計したものである。(「名寄せ」という。)
3. 患者割合割合とは、入院または歯科の診察を受けた者の数を協会(一般)受給対象者数で除いたものである。

第8表－1－2 医療給付受給対象者の受診動向（受診した医療機関の数別、受診日数階級別の医療費）

協会（一般）		平成22年03月						
区分	計							
		受診した医療機関の数						
		総計	1件	2件	3件	4件	5件以上	(億円)
受診日数	5日以下	2,633	1,544	840	216	31	2	
	6～10日	675	173	244	166	68	23	
	11～15日	390	159	126	62	27	15	
	16～20日	231	79	83	44	17	8	
	21～25日	146	63	47	22	9	5	
	26日～	431	274	113	30	9	5	
総計		4,505	2,292	1,453	542	160	58	
患者1人当たり医療費(万円)		2.9	2.1	4.1	6.1	8.1	10.8	
(前年同月)		(2.8)	(2.1)	(4.0)	(5.9)	(7.9)	(10.4)	
(構成割合)								
受診日数	5日以下	58.4%	34.3%	18.6%	4.8%	0.7%	0.0%	
	6～10日	15.0%	3.8%	5.4%	3.7%	1.5%	0.5%	
	11～15日	8.7%	3.5%	2.8%	1.4%	0.6%	0.3%	
	16～20日	5.1%	1.8%	1.8%	1.0%	0.4%	0.2%	
	21～25日	3.2%	1.4%	1.0%	0.5%	0.2%	0.1%	
	26日～	9.6%	6.1%	2.5%	0.7%	0.2%	0.1%	
総計		100.0%	50.9%	32.3%	12.0%	3.6%	1.3%	

(注) 1. 集計対象は、協会(一般)受給対象者である。
2. 同一の協会(一般)受給対象者にかかるレセプトを合計し、個人単位のデータにして集計したものである。(「名寄せ」という。)
3. 医療費には、薬剤の支給費用、食事・生活(医科)費用額および食事・生活(歯科)費用額を含んでいる。

第8表－1－2 医療給付受給対象者の受診動向（受診した医療機関の数別、受診日数階級別の医療費）

協会（一般）		平成22年03月									
区分		入院外									
		受診した医療機関の数									
		総計	1件	2件	3件	4件	5件以上				
受診日数	5日以下	2,282	1,452	654	154	21	1				
	6～10日	286	58	103	78	34	12				
	11～15日	159	82	46	18	8	6				
	16～20日	47	9	18	13	5	2				
	21～25日	15	4	5	3	2	1				
	26日～	7	1	2	2	1	1				
総計		2,796	1,606	828	267	71	24				
患者1人当たり医療費(万円)		2.1	1.6	3.2	4.7	6.4	8.7				
(前年同月)		(2.0)	(1.5)	(3.0)	(4.6)	(6.2)	(8.4)				
(構成割合)											
受診日数	5日以下	81.6%	51.9%	23.4%	5.5%	0.7%	0.0%				
	6～10日	10.2%	2.1%	3.7%	2.8%	1.2%	0.4%				
	11～15日	5.7%	2.9%	1.6%	0.6%	0.3%	0.2%				
	16～20日	1.7%	0.3%	0.6%	0.5%	0.2%	0.1%				
	21～25日	0.6%	0.2%	0.2%	0.1%	0.1%	0.0%				
	26日～	0.3%	0.0%	0.1%	0.1%	0.0%	0.0%				
総計		100.0%	57.4%	29.6%	9.6%	2.5%	0.9%				

(注) 1. 集計対象は、協会(一般)受給対象者である。
2. 同一の協会(一般)受給対象者にかかるレセプトを合計し、個人単位のデータにして集計したものである。(「名寄せ」という。)
3. 入院外の医療費には、薬剤の支給費用額を含んでいる。

第8表－1－2 医療給付受給対象者の受診動向（受診した医療機関の数別、受診日数階級別の医療費）

協会（一般）		入院		区分		歯科		平成22年03月
	受診日数	受診した医療機関の数		受診した医療機関の数		受診した医療機関の数		(億円)
		総計	1件	2件以上	総計	1件	2件以上	
受診日数	5日以下	184	183	1	479	471	8	
	6～10日	234	230	4	48	45	4	
	11～15日	156	150	6	5	4	1	
	16～20日	124	117	7	1	1	1	
	21～25日	94	86	8	1	0	0	
	26日～	380	343	37	1	1	0	
総計		1,172	1,109	63	535	521	14	
患者1人当たり医療費(万円)		43.0	41.8	92.9	1.3	1.3	3.0	
(前年同月)		(43.4)	(42.1)	(94.1)	(1.3)	(1.3)	(3.0)	
(構成割合)								
受診日数	5日以下	15.7%	15.6%	0.1%	89.6%	88.0%	1.5%	
	6～10日	20.0%	19.6%	0.4%	9.1%	8.4%	0.7%	
	11～15日	13.3%	12.8%	0.5%	0.9%	0.7%	0.2%	
	16～20日	10.6%	10.0%	0.6%	0.2%	0.1%	0.1%	
	21～25日	8.0%	7.4%	0.7%	0.1%	0.1%	0.1%	
	26日～	32.5%	29.3%	3.2%	0.1%	0.1%	0.0%	
総計		100.0%	94.6%	5.4%	100.0%	97.4%	2.6%	

(注) 1. 集計対象は、協会(一般)受給対象者である。
2. 同一の協会(一般)受給対象者にかかるレセプトを合計し、個人単位のデータにして集計したものである。(「名寄せ」という。)
3. 入院および歯科の医療費には、食事・生活(内科)費用額および食事・生活(歯科)費用額を含んでいる。

第8表－1－3 医療給付受給対象者の受診動向（医療費階級別の患者数及び医療費）

協会（一般）

平成22年03月

区分	合計
----	----

	患者数		医療費	
	千人	構成割合（％）	億円	構成割合（％）
受診なし	19,144	55.0%	0	0.0%
～1万円	5,803	16.7%	348	7.7%
1万～2万円	4,625	13.3%	666	14.8%
2万～3万円	2,243	6.4%	548	12.2%
3万～5万円	1,754	5.0%	666	14.8%
5万～10万円	810	2.3%	533	11.8%
10万～20万円	184	0.5%	251	5.6%
20万～40万円	116	0.3%	333	7.4%
40万～70万円	92	0.3%	474	10.5%
70万～100万円	28	0.1%	236	5.2%
100万円～	28	0.1%	450	10.0%
1人当たり医療費（円）	12,935			
患者1人当たり医療費（円）	28,724			

（注）1. 集計対象は、協会（一般）受給対象者である。
2. 同一の協会（一般）受給対象者にかかるレセプトを合計し、個人単位のデータにして集計したものである。（「名寄せ」という。）
3. 医療費には、薬剤の支給費用、食事・生活（医科）費用額および食事・生活（歯科）費用額を含んでいる。

第8表－1－3 医療給付受給対象者の受診動向（医療費階級別の患者数及び医療費）

協会（一般）

平成22年03月

区分	入院外
----	-----

	患者数		医療費	
	千人	構成割合（％）	億円	構成割合（％）
受診なし	21,393	61.4%	0	0.0%
～5千円	1,721	4.9%	56	2.0%
5千～1万円	3,543	10.2%	262	9.4%
1万～1万5千円	2,428	7.0%	299	10.7%
1万5千～2万円	1,634	4.7%	283	10.1%
2万～3万円	1,861	5.3%	454	16.2%
3万～4万円	926	2.7%	319	11.4%
4万～5万円	491	1.4%	219	7.8%
5万～10万円	630	1.8%	413	14.8%
10万～30万円	150	0.4%	234	8.4%
30万円～	52	0.2%	257	9.2%
1人当たり医療費（円）	8,028			
患者1人当たり医療費（円）	20,811			

（注）1. 集計対象は、協会（一般）受給対象者である。
2. 同一の協会（一般）受給対象者にかかるレセプトを合計し、個人単位のデータにして集計したものである。（「名寄せ」という。）
3. 入院外の医療費には、薬剤の支給費用額を含んでいる。

第8表－1－3 医療給付受給対象者の受診動向（医療費階級別の患者数及び医療費）

協会（一般）

平成22年03月

区分	入院
----	----

	患者数		医療費	
	千人	構成割合（％）	億円	構成割合（％）
受診なし	34,556	99.2%	0	0.0%
～10万円	55	0.2%	27	2.3%
10万～20万円	49	0.1%	72	6.1%
20万～30万円	37	0.1%	91	7.8%
30万～40万円	27	0.1%	96	8.2%
40万～55万円	35	0.1%	161	13.8%
55万～70万円	21	0.1%	133	11.4%
70万～100万円	23	0.1%	193	16.4%
100万～150万円	15	0.0%	183	15.6%
150万円～	10	0.0%	216	18.4%
1人当たり医療費（円）	3,365			
患者1人当たり医療費（円）	430,260			

（注） 1. 集計対象は、協会（一般）受給対象者である。
 2. 同一の協会（一般）受給対象者にかかるレセプトを合計し、個人単位のデータにして集計したものである。（「名寄せ」という。）
 3. 入院の医療費には、食事・生活（医科）費用額を含んでいる。

第8表－1－3 医療給付受給対象者の受診動向（医療費階級別の患者数及び医療費）

協会（一般）

平成22年03月

区分	歯科
----	----

	患者数		医療費	
	千人	構成割合（％）	億円	構成割合（％）
受診なし	30,774	88.4%	0	0.0%
～5千円	951	2.7%	30	5.7%
5千～1万円	1,239	3.6%	92	17.2%
1万～1万5千円	728	2.1%	89	16.7%
1万5千～2万円	432	1.2%	75	14.0%
2万～3万円	399	1.1%	97	18.1%
3万～4万円	149	0.4%	51	9.6%
4万～5万円	67	0.2%	30	5.6%
5万～10万円	75	0.2%	48	9.0%
10万円～	13	0.0%	23	4.3%
1人当たり医療費（円）	1,535			
患者1人当たり医療費（円）	13,186			

（注）1. 集計対象は、協会（一般）受給対象者である。
2. 同一の協会（一般）受給対象者にかかるレセプトを合計し、個人単位のデータにして集計したものである。（「名寄せ」という。）
3. 歯科の医療費には、食事・生活（歯科）費用額を含んでいる。

第8表－2－1 医療給付受給対象者の受診動向（受診した医療機関の数別、受診日数階級別の患者数）

組合健保		組合健保受給対象者数		平成22年03月			
区分	計						
		受診した医療機関の数					
		総計	1件	2件	3件	4件	5件以上
受診日数	5日以下	9,925	7,280	2,170	421	52	3
	6～10日	574	119	210	157	66	22
	11～15日	100	28	31	22	12	7
	16～20日	33	9	11	7	3	2
	21～25日	14	5	4	3	1	1
	26日～	23	14	6	2	1	1
	総計	10,668	7,454	2,432	612	135	36
患者割合 (前年同月)		44.3% (43.1%)	30.9% (30.4%)	10.1% (9.7%)	2.5% (2.4%)	0.6% (0.5%)	0.1% (0.1%)
(構成割合)							
受診日数	5日以下	93.0%	68.2%	20.3%	3.9%	0.5%	0.0%
	6～10日	5.4%	1.1%	2.0%	1.5%	0.6%	0.2%
	11～15日	0.9%	0.3%	0.3%	0.2%	0.1%	0.1%
	16～20日	0.3%	0.1%	0.1%	0.1%	0.0%	0.0%
	21～25日	0.1%	0.0%	0.0%	0.0%	0.0%	0.0%
	26日～	0.2%	0.1%	0.1%	0.0%	0.0%	0.0%
	総計	100.0%	69.9%	22.8%	5.7%	1.3%	0.3%

(注) 1. 集計対象は、組合健保受給対象者受給対象者である。
2. 同一の組合健保受給対象者受給対象者にかかるレセプトを合計し、個人単位のデータにして集計したものである。（「名寄せ」という。）
3. 患者割合割合とは、入院外、入院、歯科の診察を受けた者の数を組合健保受給対象者受給対象者数で除いたものである。

第8表－2－1 医療給付受給対象者の受診動向（受診した医療機関の数別、受診日数階級別の患者数）

組合健保		平成22年03月						
区分	入院外							
		受診した医療機関の数						
		総計	1件	2件	3件	4件	5件以上	(千人)
受診日数	5日以下	8,701	6,734	1,650	283	32	2	
	6～10日	333	76	123	86	36	11	
	11～15日	63	20	21	12	6	3	
	16～20日	17	4	6	4	2	1	
	21～25日	6	2	2	1	1	0	
	26日～	2	0	1	1	0	0	
総計		9,122	6,837	1,804	387	76	18	
患者割合 (前年同月)		37.8% (37.0%)	28.4% (27.9%)	7.5% (7.2%)	1.6% (1.5%)	0.3% (0.3%)	0.1% (0.1%)	
(構成割合)								
受診日数	5日以下	95.4%	73.8%	18.1%	3.1%	0.4%	0.0%	
	6～10日	3.6%	0.8%	1.4%	0.9%	0.4%	0.1%	
	11～15日	0.7%	0.2%	0.2%	0.1%	0.1%	0.0%	
	16～20日	0.2%	0.0%	0.1%	0.0%	0.0%	0.0%	
	21～25日	0.1%	0.0%	0.0%	0.0%	0.0%	0.0%	
	26日～	0.0%	0.0%	0.0%	0.0%	0.0%	0.0%	
総計		100.0%	74.9%	19.8%	4.2%	0.8%	0.2%	

(注) 1. 集計対象は、組合健保受給対象者受給対象者である。
2. 同一の組合健保受給対象者受給対象者にかかるレセプトを合計し、個人単位のデータにして集計したものである。（「名寄せ」という。）
3. 患者割合割合とは、入院外の診察を受けた者の数を組合健保受給対象者受給対象者数で除したものである。

第8表－2－1 医療給付受給対象者の受診動向（受診した医療機関の数別、受診日数階級別の患者数）

組合健保				区分		入院		区分		平成22年03月					
				区分		入院		区分		歯科					
				受診した医療機関の数				受診した医療機関の数							
				総計		1件		2件以上		総計		1件		2件以上	
受診日数	5日以下			69		69		0		2,710		2,681		29	
	6～10日			38		38		0		64		59		5	
	11～15日			14		13		0		2		2		0	
	16～20日			8		7		0		0		0		0	
	21～25日			4		4		0		0		0		0	
	26日～			19		18		1		0		0		0	
総計				152		149		3		2,775		2,742		34	
患者割合 (前年同月)				0.6% (0.6%)		0.6% (0.6%)		0.0% (0.0%)		11.5% (10.9%)		11.4% (10.8%)		0.1% (0.1%)	
(構成割合)															
受診日数	5日以下			45.5%		45.4%		0.1%		97.6%		96.6%		1.0%	
	6～10日			25.1%		24.7%		0.3%		2.3%		2.1%		0.2%	
	11～15日			8.9%		8.6%		0.3%		0.1%		0.1%		0.0%	
	16～20日			5.1%		4.9%		0.3%		0.0%		0.0%		0.0%	
	21～25日			2.9%		2.7%		0.2%		0.0%		0.0%		0.0%	
	26日～			12.5%		11.6%		0.9%		0.0%		0.0%		0.0%	
総計				100.0%		97.9%		2.1%		100.0%		98.8%		1.2%	

(注) 1. 集計対象は、組合健保受給対象者受給対象者である。
2. 同一の組合健保受給対象者受給対象者にかかるレセプトを合計し、個人単位のデータにして集計したものである。「(名寄せ)」という。
3. 患者割合割合とは、入院または歯科の診察を受けた者の数を組合健保受給対象者受給対象者数で除いたものである。

第8表－2－2 医療給付受給対象者の受診動向（受診した医療機関の数別、受診日数階級別の医療費）

組合健保		平成22年03月						
区分	計							
		受診した医療機関の数						
		総計	1件	2件	3件	4件	5件以上	(億円)
受診日数	5日以下	1,744	1,010	562	149	22	2	
	6～10日	406	103	142	102	44	16	
	11～15日	214	86	69	35	16	9	
	16～20日	118	42	40	23	9	4	
	21～25日	71	32	22	11	4	2	
	26日～	195	127	49	13	4	2	
総計		2,749	1,399	884	332	99	35	
患者1人当たり医療費(万円)		2.6	1.9	3.6	5.4	7.3	9.8	
(前年同月)		(2.5)	(1.9)	(3.6)	(5.3)	(7.1)	(9.5)	
(構成割合)								
受診日数	5日以下	63.4%	36.7%	20.4%	5.4%	0.8%	0.1%	
	6～10日	14.8%	3.7%	5.2%	3.7%	1.6%	0.6%	
	11～15日	7.8%	3.1%	2.5%	1.3%	0.6%	0.3%	
	16～20日	4.3%	1.5%	1.5%	0.8%	0.3%	0.2%	
	21～25日	2.6%	1.1%	0.8%	0.4%	0.2%	0.1%	
	26日～	7.1%	4.6%	1.8%	0.5%	0.1%	0.1%	
総計		100.0%	50.9%	32.2%	12.1%	3.6%	1.3%	

(注) 1. 集計対象は、組合健保受給対象者受給対象者である。
2. 同一の組合健保受給対象者受給対象者にかかるレセプトを合計し、個人単位のデータにして集計したものである。(「名寄せ」という。)
3. 医療費には、薬剤の支給費用、食事・生活(医科)費用額および食事・生活(歯科)費用額を含んでいる。

第8表－2－2 医療給付受給対象者の受診動向（受診した医療機関の数別、受診日数階級別の医療費）

組合健保

平成22年03月

区分	入院外
----	-----

		受診した医療機関の数							(億円)
		総計	1件	2件	3件	4件	5件以上		
受診日数	5日以下	1,496	943	434	104	14	1		
	6～10日	174	33	62	48	23	8		
	11～15日	82	39	25	10	5	3		
	16～20日	24	4	9	7	3	1		
	21～25日	8	2	3	2	1	1		
	26日～	3	0	1	1	1	1		
	総計	1,787	1,020	534	172	46	15		
患者1人当たり医療費(万円)		2.0	1.5	3.0	4.4	6.1	8.2		
(前年同月)		(1.9)	(1.5)	(2.9)	(4.3)	(5.8)	(7.9)		
(構成割合)									
受診日数	5日以下	83.8%	52.8%	24.3%	5.8%	0.8%	0.1%		
	6～10日	9.7%	1.8%	3.5%	2.7%	1.3%	0.5%		
	11～15日	4.6%	2.2%	1.4%	0.6%	0.3%	0.2%		
	16～20日	1.3%	0.2%	0.5%	0.4%	0.1%	0.1%		
	21～25日	0.4%	0.1%	0.1%	0.1%	0.1%	0.0%		
	26日～	0.2%	0.0%	0.0%	0.0%	0.0%	0.0%		
	総計	100.0%	57.1%	29.9%	9.6%	2.6%	0.8%		

(注) 1. 集計対象は、組合健保受給対象者受給対象者である。
2. 同一の組合健保受給対象者受給対象者にかかるレセプトを合計し、個人単位のデータにして集計したものである。(「名寄せ」という。)
3. 入院外の医療費には、薬剤の支給費用額を含んでいる。

第8表－2－2 医療給付受給対象者の受診動向（受診した医療機関の数別、受診日数階級別の医療費）

組合健保

組合健保				区分		入院		区分		平成22年03月	

(注) 1. 集計対象は、組合健保受給対象者受給対象者である。
2. 同一の組合健保受給対象者受給対象者にかかるレセプトを合計し、個人単位のデータにして集計したものである。（「名寄せ」という。）
3. 入院および歯科の医療費には、食事・生活（医科）費用額および食事・生活（歯科）費用額を含んでいる。

第8表－2－3 医療給付受給対象者の受診動向（医療費階級別の患者数及び医療費）

組合健保

平成22年03月

区分	合計
----	----

	患者数		医療費	
	千人	構成割合(%)	億円	構成割合(%)
受診なし	13,435	55.7%	0	0.0%
～1万円	4,111	17.1%	247	9.0%
1万～2万円	3,208	13.3%	461	16.8%
2万～3万円	1,507	6.3%	367	13.4%
3万～5万円	1,122	4.7%	425	15.4%
5万～10万円	473	2.0%	310	11.3%
10万～20万円	102	0.4%	140	5.1%
20万～40万円	66	0.3%	189	6.9%
40万～70万円	49	0.2%	253	9.2%
70万～100万円	15	0.1%	120	4.4%
100万円～	15	0.1%	237	8.6%
1人当たり医療費(円)	11,407			
患者1人当たり医療費(円)	25,771			

(注) 1. 集計対象は、組合健保受給対象者受給対象者である。
2. 同一の組合健保受給対象者にかかるレセプトを合計し、個人単位のデータにして集計したものである。(「名寄せ」という。)
3. 医療費には、薬剤の支給費用、食事・生活(医科)費用額および食事・生活(歯科)費用額を含んでいる。

第8表－2－3 医療給付受給対象者の受診動向（医療費階級別の患者数及び医療費）

組合健保

平成22年03月

区分	入院外
----	-----

	患者数		医療費	
	千人	構成割合(%)	億円	構成割合(%)
受診なし	14,981	62.2%	0	0.0%
～5千円	1,220	5.1%	39	2.2%
5千～1万円	2,498	10.4%	185	10.3%
1万～1万5千円	1,677	7.0%	207	11.6%
1万5千～2万円	1,109	4.6%	192	10.7%
2万～3万円	1,231	5.1%	300	16.8%
3万～4万円	595	2.5%	205	11.5%
4万～5万円	305	1.3%	136	7.6%
5万～10万円	372	1.5%	243	13.6%
10万～30万円	86	0.4%	135	7.6%
30万円～	29	0.1%	146	8.2%
1人当たり医療費(円)	7,412			
患者1人当たり医療費(円)	19,585			

(注) 1. 集計対象は、組合健保受給対象者受給対象者である。
2. 同一の組合健保受給対象者にかかるレセプトを合計し、個人単位のデータにして集計したものである。「名寄せ」という。
3. 入院外の医療費には、薬剤の支給費用額を含んでいる。

第8表－2－3 医療給付受給対象者の受診動向（医療費階級別の患者数及び医療費）

組合健保

平成22年03月

区分	入院
----	----

	患者数		医療費	
	千人	構成割合(%)	億円	構成割合(%)
受診なし	23,951	99.4%	0	0.0%
～10万円	34	0.1%	16	2.7%
10万～20万円	28	0.1%	41	6.6%
20万～30万円	22	0.1%	53	8.6%
30万～40万円	15	0.1%	52	8.4%
40万～55万円	18	0.1%	86	13.8%
55万～70万円	11	0.0%	68	11.0%
70万～100万円	12	0.0%	96	15.4%
100万～150万円	8	0.0%	92	14.9%
150万円～	5	0.0%	115	18.6%
1人当たり医療費(円)	2,572			
患者1人当たり医療費(円)	407,619			

(注) 1. 集計対象は、組合健保受給対象者受給対象者である。
2. 同一の組合健保受給対象者受給対象者にかかるレセプトを合計し、個人単位のデータにして集計したものである。〔「名寄せ」という。〕
3. 入院の医療費には、食事・生活(医科)費用額を含んでいる。

第8表－2－3 医療給付受給対象者の受診動向（医療費階級別の患者数及び医療費）

組合健保

平成22年03月

区分	歯科
----	----

	患者数		医療費	
	千人	構成割合(%)	億円	構成割合(%)
受診なし	21,328	88.5%	0	0.0%
～5千円	647	2.7%	21	6.1%
5千～1万円	902	3.7%	67	19.6%
1万～1万5千円	512	2.1%	63	18.4%
1万5千～2万円	293	1.2%	51	14.8%
2万～3万円	259	1.1%	62	18.3%
3万～4万円	87	0.4%	30	8.7%
4万～5万円	36	0.1%	16	4.6%
5万～10万円	34	0.1%	22	6.4%
10万円～	6	0.0%	10	3.0%
1人当たり医療費(円)	1,414			
患者1人当たり医療費(円)	12,282			

(注) 1. 集計対象は、組合健保受給対象者受給対象者である。
2. 同一の組合健保受給対象者受給対象者にかかるレセプトを合計し、個人単位のデータにして集計したものである。〔「名寄せ」という。〕
3. 歯科の医療費には、食事・生活(歯科)費用額を含んでいる。

第8表－3－1 医療給付受給対象者の受診動向（受診した医療機関の数別、受診日数階級別の患者数）

国民健康保険			計		国民健康保険受給対象者数		3681.0万人		平成22年03月		
区分	計										
		受診した医療機関の数								(千人)	
		総計	1件	2件	3件	4件	5件以上				
受診日数	5日以下	16,713	11,498	4,158	926	124	8				
	6～10日	1,648	283	607	478	210	70				
	11～15日	437	112	134	101	55	35				
	16～20日	181	41	58	45	23	15				
	21～25日	95	29	29	19	10	7				
	26日～	284	187	63	19	8	7				
総計		19,358	12,149	5,049	1,588	430	142				
患者割合 (前年同月)		52.6% (52.6%)	33.0% (33.3%)	13.7% (13.6%)	4.3% (4.2%)	1.2% (1.1%)	0.4% (0.4%)				
(構成割合)											
受診日数	5日以下	86.3%	59.4%	21.5%	4.8%	0.6%	0.0%				
	6～10日	8.5%	1.5%	3.1%	2.5%	1.1%	0.4%				
	11～15日	2.3%	0.6%	0.7%	0.5%	0.3%	0.2%				
	16～20日	0.9%	0.2%	0.3%	0.2%	0.1%	0.1%				
	21～25日	0.5%	0.1%	0.2%	0.1%	0.1%	0.0%				
	26日～	1.5%	1.0%	0.3%	0.1%	0.0%	0.0%				
総計		100.0%	62.8%	26.1%	8.2%	2.2%	0.7%				

(注) 1. 集計対象は、国民健康保険受給対象者である。
 3. 名寄せにあたってマッチング出来なかったレセプトは除外して集計した上で、全体の医療費及びレセプトの件数が月報の数値と一致するように補正している。
 3. 患者割合割合とは、入院外、入院、歯科の診察を受けた者の数を国民健康保険受給対象者数で除いたものである。

第8表－3－1 医療給付受給対象者の受診動向（受診した医療機関の数別、受診日数階級別の患者数）

国民健康保険		平成22年03月						
区分	入院外							
受診日数		受診した医療機関の数						
		総計	1件	2件	3件	4件	5件以上	(千人)
5日以下		15,626	11,484	3,391	665	81	5	
6～10日		950	194	351	257	111	37	
11～15日		301	96	101	61	28	16	
16～20日		105	23	37	27	12	7	
21～25日		51	15	17	11	5	3	
26日～		24	4	7	6	4	3	
総計		17,058	11,816	3,905	1,027	240	71	
患者割合 (前年同月)		46.3% (46.4%)	32.1% (32.3%)	10.6% (10.5%)	2.8% (2.7%)	0.7% (0.6%)	0.2% (0.2%)	
(構成割合)								
5日以下		91.6%	67.3%	19.9%	3.9%	0.5%	0.0%	
6～10日		5.6%	1.1%	2.1%	1.5%	0.6%	0.2%	
11～15日		1.8%	0.6%	0.6%	0.4%	0.2%	0.1%	
16～20日		0.6%	0.1%	0.2%	0.2%	0.1%	0.0%	
21～25日		0.3%	0.1%	0.1%	0.1%	0.0%	0.0%	
26日～		0.1%	0.0%	0.0%	0.0%	0.0%	0.0%	
総計		100.0%	69.3%	22.9%	6.0%	1.4%	0.4%	

(注) 1. 集計対象は、国民健康保険受給対象者である。
2. 同一の国民健康保険受給対象者にかかるレセプトを合計し、個人単位のデータにして集計したものである。「(名寄せ)」という。
3. 患者割合割合とは、入院外の診察を受けた者の数を国民健康保険受給対象者数で除したものである。

第8表－3－1 医療給付受給対象者の受診動向（受診した医療機関の数別、受診日数階級別の患者数）

国民健康保険		入院		区分		歯科		平成22年03月
		受診した医療機関の数		受診した医療機関の数		受診した医療機関の数		
受診日数	患者割合 (前年同月)	総計	1件	2件以上	総計	1件	2件以上	
								(千人)
5日以下		169	169	1	4,761	4,716	45	
6～10日		102	101	2	222	211	11	
11～15日		56	54	2	10	9	1	
16～20日		39	37	2	1	1	0	
21～25日		26	24	2	0	0	0	
26日～		242	230	12	0	0	0	
総計		634	614	20	4,994	4,937	57	
患者割合 (前年同月)		1.7%	1.7%	0.1%	13.6%	13.4%	0.2%	
(構成割合)		(1.8%)	(1.7%)	(0.1%)	(13.3%)	(13.2%)	(0.2%)	
5日以下		26.7%	26.6%	0.1%	95.3%	94.4%	0.9%	
6～10日		16.1%	15.9%	0.2%	4.4%	4.2%	0.2%	
11～15日		8.8%	8.5%	0.3%	0.2%	0.2%	0.0%	
16～20日		6.2%	5.9%	0.3%	0.0%	0.0%	0.0%	
21～25日		4.1%	3.8%	0.3%	0.0%	0.0%	0.0%	
26日～		38.1%	36.2%	1.9%	0.0%	0.0%	0.0%	
総計		100.0%	96.9%	3.1%	100.0%	98.9%	1.1%	

(注) 1. 集計対象は、国民健康保険受給対象者である。
 3. 名寄せにあたってマッチング出来なかったレセプトは除外して集計した上で、全体の医療費及びレセプトの件数が月報の数値と一致するように補正している。
 3. 患者割合割合とは、入院または歯科の診察を受けた者の数を国民健康保険受給対象者数で除したものである。

第8表－3－2 医療給付受給対象者の受診動向（受診した医療機関の数別、受診日数階級別の医療費）

国民健康保険		平成22年03月						
区分	計							
		受診した医療機関の数						
		総計	1件	2件	3件	4件	5件以上	(億円)
受診日数	5日以下	3,905	2,098	1,346	395	62	4	
	6～10日	1,314	275	469	354	159	57	
	11～15日	898	345	287	151	72	44	
	16～20日	594	182	209	126	50	27	
	21～25日	411	160	135	69	29	18	
	26日～	1,752	1,163	431	106	32	20	
総計		8,874	4,222	2,877	1,201	404	169	
患者1人当たり医療費(万円)		4.6	3.5	5.7	7.6	9.4	11.9	
(前年同月)		(4.5)	(3.4)	(5.5)	(7.3)	(9.2)	(11.6)	
(構成割合)								
受診日数	5日以下	44.0%	23.6%	15.2%	4.4%	0.7%	0.0%	
	6～10日	14.8%	3.1%	5.3%	4.0%	1.8%	0.6%	
	11～15日	10.1%	3.9%	3.2%	1.7%	0.8%	0.5%	
	16～20日	6.7%	2.0%	2.4%	1.4%	0.6%	0.3%	
	21～25日	4.6%	1.8%	1.5%	0.8%	0.3%	0.2%	
	26日～	19.7%	13.1%	4.9%	1.2%	0.4%	0.2%	
総計		100.0%	47.6%	32.4%	13.5%	4.6%	1.9%	

(注) 1. 集計対象は、国民健康保険受給対象者である。
 3. 名寄せにあたってマッチング出来なかったレセプトは除外して集計した上で、全体の医療費及びレセプトの件数が月報の数値と一致するように補正している。
 3. 医療費には、薬剤の支給費用、食事・生活(医科)費用額および食事・生活(歯科)費用額を含んでいる。

第8表－3－2 医療給付受給対象者の受診動向（受診した医療機関の数別、受診日数階級別の医療費）

国民健康保険		平成22年03月						
区分	入院外							
		受診した医療機関の数						
		総計	1件	2件	3件	4件	5件以上	(億円)
受診日数	5日以下	3,626	2,154	1,128	297	43	3	
	6～10日	611	110	216	173	81	30	
	11～15日	446	219	132	53	25	17	
	16～20日	151	27	55	43	17	9	
	21～25日	64	20	20	13	7	5	
	26日～	33	6	9	8	5	5	
総計		4,931	2,536	1,560	587	178	70	
患者1人当たり医療費(万円)		2.9	2.1	4.0	5.7	7.4	9.8	
(前年同月)		(2.7)	(2.0)	(3.8)	(5.5)	(7.2)	(9.5)	
(構成割合)								
受診日数	5日以下	73.5%	43.7%	22.9%	6.0%	0.9%	0.1%	
	6～10日	12.4%	2.2%	4.4%	3.5%	1.6%	0.6%	
	11～15日	9.0%	4.4%	2.7%	1.1%	0.5%	0.3%	
	16～20日	3.1%	0.5%	1.1%	0.9%	0.3%	0.2%	
	21～25日	1.3%	0.4%	0.4%	0.3%	0.1%	0.1%	
	26日～	0.7%	0.1%	0.2%	0.2%	0.1%	0.1%	
総計		100.0%	51.4%	31.6%	11.9%	3.6%	1.4%	

(注) 1. 集計対象は、国民健康保険受給対象者である。
2. 同一の国民健康保険受給対象者にかかるレセプトを合計し、個人単位のデータにして集計したものである。(「名寄せ」という。)
3. 入院外の医療費には、薬剤の支給費用額を含んでいる。

第8表－3－2 医療給付受給対象者の受診動向（受診した医療機関の数別、受診日数階級別の医療費）

国民健康保険		入院		区分		歯科		平成22年03月
	受診日数	受診した医療機関の数		受診した医療機関の数		受診した医療機関の数		(億円)
		総計	1件	2件以上	総計	1件	2件以上	
受診日数	5日以下	321	319	2	628	619	9	
	6～10日	417	409	8	86	81	5	
	11～15日	337	325	11	8	6	1	
	16～20日	305	289	16	2	1	1	
	21～25日	249	229	20	1	1	0	
	26日～	1,584	1,455	129	2	2	0	
総計		3,213	3,026	186	727	710	17	
患者1人当たり医療費(万円)		50.7	49.3	95.0	1.5	1.4	2.9	
(前年同月)		(50.3)	(48.9)	(93.8)	(1.5)	(1.5)	(2.9)	
(構成割合)								
受診日数	5日以下	10.0%	9.9%	0.1%	86.4%	85.1%	1.3%	
	6～10日	13.0%	12.7%	0.2%	11.8%	11.2%	0.7%	
	11～15日	10.5%	10.1%	0.4%	1.0%	0.9%	0.2%	
	16～20日	9.5%	9.0%	0.5%	0.3%	0.2%	0.1%	
	21～25日	7.7%	7.1%	0.6%	0.2%	0.1%	0.0%	
	26日～	49.3%	45.3%	4.0%	0.2%	0.2%	0.0%	
総計		100.0%	94.2%	5.8%	100.0%	97.7%	2.3%	

(注) 1. 集計対象は、国民健康保険受給対象者である。
 3. 名寄せにあたってマッチング出来なかったレセプトは除外して集計した上で、全体の医療費及びレセプトの件数が月報の数値と一致するように補正している。
 3. 入院および歯科の医療費には、食事・生活(医科)費用額および食事・生活(歯科)費用額を含んでいる。

第8表－3－3 医療給付受給対象者の受診動向（医療費階級別の患者数及び医療費）

国民健康保険

平成22年03月

区分	合計
----	----

	患者数		医療費	
	千人	構成割合(%)	億円	構成割合(%)
受診なし	17,452	47.4%	0	0.0%
～1万円	4,960	13.5%	307	3.5%
1万～2万円	5,231	14.2%	764	8.6%
2万～3万円	3,134	8.5%	770	8.7%
3万～5万円	3,026	8.2%	1,162	13.1%
5万～10万円	1,844	5.0%	1,234	13.9%
10万～20万円	452	1.2%	610	6.9%
20万～40万円	259	0.7%	765	8.6%
40万～70万円	306	0.8%	1,524	17.2%
70万～100万円	76	0.2%	630	7.1%
100万円～	70	0.2%	1,109	12.5%
1人当たり医療費(円)	24,107			
患者1人当たり医療費(円)	45,840			

(注) 1. 集計対象は、国民健康保険受給対象者である。
2. 同一の国民健康保険受給対象者にかかるレセプトを合計し、個人単位のデータにして集計したものである。(「名寄せ」という。)
3. 医療費には、薬剤の支給費用、食事・生活(医科)費用額および食事・生活(歯科)費用額を含んでいる。

第8表－3－3 医療給付受給対象者の受診動向（医療費階級別の患者数及び医療費）

国民健康保険

平成22年03月

区分	入院外
----	-----

	患者数		医療費	
	千人	構成割合(%)	億円	構成割合(%)
受診なし	19,752	53.7%	0	0.0%
～5千円	1,318	3.6%	44	0.9%
5千～1万円	3,272	8.9%	246	5.0%
1万～1万5千円	2,808	7.6%	348	7.1%
1万5千～2万円	2,159	5.9%	375	7.6%
2万～3万円	2,837	7.7%	696	14.1%
3万～4万円	1,639	4.5%	566	11.5%
4万～5万円	982	2.7%	438	8.9%
5万～10万円	1,512	4.1%	1,009	20.5%
10万～30万円	403	1.1%	613	12.4%
30万円～	126	0.3%	598	12.1%
1人当たり医療費(円)	13,397			
患者1人当たり医療費(円)	28,909			

(注) 1. 集計対象は、国民健康保険受給対象者である。
2. 同一の国民健康保険受給対象者にかかるレセプトを合計し、個人単位のデータにして集計したものである。〔「名寄せ」という。〕
3. 入院外の医療費には、薬剤の支給費用額を含んでいる。

第8表－3－3 医療給付受給対象者の受診動向（医療費階級別の患者数及び医療費）

国民健康保険

平成22年03月

区分	入院
----	----

	患者数		医療費	
	千人	構成割合(%)	億円	構成割合(%)
受診なし	36,176	98.3%	0	0.0%
～10万円	68	0.2%	38	1.2%
10万～20万円	81	0.2%	120	3.7%
20万～30万円	65	0.2%	162	5.0%
30万～40万円	80	0.2%	286	8.9%
40万～55万円	150	0.4%	682	21.2%
55万～70万円	63	0.2%	389	12.1%
70万～100万円	63	0.2%	528	16.4%
100万～150万円	40	0.1%	480	15.0%
150万円～	23	0.1%	529	16.5%
1人当たり医療費(円)	8,727			
患者1人当たり医療費(円)	506,711			

(注) 1. 集計対象は、国民健康保険受給対象者である。
2. 同一の国民健康保険受給対象者にかかるレセプトを合計し、個人単位の数にして集計したものである。〔「名寄せ」という。〕
3. 入院の医療費には、食事・生活(医科)費用額を含んでいる。

第8表－3－3 医療給付受給対象者の受診動向（医療費階級別の患者数及び医療費）

国民健康保険

平成22年03月

区分	歯科
----	----

	患者数		医療費	
	千人	構成割合(%)	億円	構成割合(%)
受診なし	31,816	86.4%	0	0.0%
～5千円	1,170	3.2%	37	5.1%
5千～1万円	1,424	3.9%	105	14.5%
1万～1万5千円	841	2.3%	103	14.2%
1万5千～2万円	517	1.4%	89	12.3%
2万～3万円	528	1.4%	128	17.7%
3万～4万円	232	0.6%	80	11.0%
4万～5万円	114	0.3%	51	7.0%
5万～10万円	143	0.4%	93	12.8%
10万円～	25	0.1%	40	5.5%
1人当たり医療費(円)	1,975			
患者1人当たり医療費(円)	14,554			

(注) 1. 集計対象は、国民健康保険受給対象者である。
2. 同一の国民健康保険受給対象者にかかるレセプトを合計し、個人単位の数にして集計したものである。(「名寄せ」という。)
3. 歯科の医療費には、食事・生活(歯科)費用額を含んでいる。

第8表－4－1 受診した医療機関の数別、受診日数階級別の患者数（後期高齢者医療）

区分		計	後期高齢者医療受給対象者数					平成22年03月
			受診した医療機関の数					(千人)
受診日数	総計		1件	2件	3件	4件	5件以上	
	5日以下		8,853	5,258	2,717	756	114	8
	6～10日		1,585	5,477	3,268	1,246	348	89
	11～15日		568	357	721	628	314	132
	16～20日		271	183	256	207	118	76
	21～25日		157	95	135	103	57	39
	26日～		543	396	167	73	36	28
総計			11,979	6,421	3,809	1,565	520	207
患者割合 (前年同月)			86.2% (85.8%)	43.7% (44.1%)	26.6% (26.3%)	11.0% (10.7%)	3.6% (3.5%)	1.4% (1.3%)
(構成割合)								
受診日数	5日以下		73.9%	43.9%	22.7%	6.3%	1.0%	0.1%
	6～10日		13.2%	1.9%	4.6%	4.1%	2.0%	0.7%
	11～15日		4.7%	1.1%	1.4%	1.2%	0.7%	0.4%
	16～20日		2.3%	0.5%	0.7%	0.6%	0.3%	0.2%
	21～25日		1.3%	0.3%	0.4%	0.3%	0.2%	0.1%
	26日～		4.5%	3.0%	1.0%	0.3%	0.1%	0.1%
	総計		100.0%	50.6%	30.8%	12.7%	4.2%	1.6%

第8表－4－1 受診した医療機関の数別、受診日数階級別の患者数（後期高齢者医療）（続き）

平成22年03月

区分	入院外
----	-----

		受診した医療機関の数							(千人)
		総計	1件	2件	3件	4件	5件以上		
受診日数	5日以下	9,396	5,992	2,664	648	88	5		
	6～10日	1,155	216	415	331	146	47		
	11～15日	409	111	132	95	46	25		
	16～20日	154	25	51	44	21	12		
	21～25日	80	16	27	20	10	6		
	26日～	49	8	14	13	8	7		
	総計	11,244	6,368	3,303	1,152	319	102		
患者割合 (前年同月)		80.9%	45.8%	23.8%	8.3%	2.3%	0.7%		
		(80.5%)	(46.1%)	(23.5%)	(8.0%)	(2.2%)	(0.7%)		
(構成割合)									
受診日数	5日以下	83.6%	53.3%	23.7%	5.8%	0.8%	0.0%		
	6～10日	10.3%	1.9%	3.7%	2.9%	1.3%	0.4%		
	11～15日	3.6%	1.0%	1.2%	0.8%	0.4%	0.2%		
	16～20日	1.4%	0.2%	0.5%	0.4%	0.2%	0.1%		
	21～25日	0.7%	0.1%	0.2%	0.2%	0.1%	0.1%		
	26日～	0.4%	0.1%	0.1%	0.1%	0.1%	0.1%		
	総計	100.0%	56.6%	29.4%	10.2%	2.8%	0.9%		

第8表－4－1 受診した医療機関の数別、受診日数階級別の患者数（後期高齢者医療）（続き）

区分				入院				区分				平成22年03月			
				歯科											
		受診した医療機関の数						受診した医療機関の数						(千人)	
		総計		1件		2件以上		総計		1件		2件以上			
受診日数	5日以下	179	178	1	1,939	1,921	19	104	99	5					
	6～10日	90	87	3	5	4	0	1	1	0					
	11～15日	70	67	4	0	0	0	0	0	0					
	16～20日	52	48	4	0	0	0	0	0	0					
	21～25日	462	427	35	2,050	2,025	24								
26日～		983	934	49	14.8%	14.6%	0.2%	(14.2%)	(14.0%)	(0.2%)					
総計		7.1%	6.7%	0.4%											
患者割合 (前年同月)		(7.1%)	(6.8%)	(0.4%)											
(構成割合)															
受診日数	5日以下	18.3%	18.2%	0.1%	94.6%	93.7%	0.9%	5.1%	4.8%	0.3%					
	6～10日	9.2%	8.9%	0.3%	0.2%	0.2%	0.0%	0.0%	0.0%	0.0%					
	11～15日	7.2%	6.8%	0.4%	0.0%	0.0%	0.0%	0.0%	0.0%	0.0%					
	16～20日	5.3%	4.9%	0.4%	0.0%	0.0%	0.0%	0.0%	0.0%	0.0%					
	21～25日	47.0%	43.4%	3.6%	100.0%	98.8%	1.2%								
26日～		100.0%	95.0%	5.0%											
総計															

第8表－4－2 受診した医療機関の数別、受診日数階級別の医療費（後期高齢者医療）

平成22年03月

区分	計
----	---

		受診した医療機関の数						(億円)
		総計	1件	2件	3件	4件	5件以上	
受診日数	5日以下	3,085	1,472	1,147	392	68	5	
	6～10日	1,411	242	487	409	199	74	
	11～15日	1,119	371	364	211	108	66	
	16～20日	834	215	300	190	82	47	
	21～25日	637	212	218	120	55	33	
	26日～	3,386	2,232	826	220	69	39	
	総計	10,472	4,744	3,342	1,542	580	264	
患者1人当たり医療費(万円)		8.7	7.8	9.1	10.1	11.5	13.7	
(前年同月)		(8.5)	(7.7)	(8.8)	(9.9)	(11.2)	(13.3)	
(構成割合)								
受診日数	5日以下	29.5%	14.1%	11.0%	3.7%	0.6%	0.0%	
	6～10日	13.5%	2.3%	4.7%	3.9%	1.9%	0.7%	
	11～15日	10.7%	3.5%	3.5%	2.0%	1.0%	0.6%	
	16～20日	8.0%	2.1%	2.9%	1.8%	0.8%	0.5%	
	21～25日	6.1%	2.0%	2.1%	1.1%	0.5%	0.3%	
	26日～	32.3%	21.3%	7.9%	2.1%	0.7%	0.4%	
	総計	100.0%	45.3%	31.9%	14.7%	5.5%	2.5%	

第8表－4－2 受診した医療機関の数別、受診日数階級別の医療費（協会（一般））（続き）

平成22年03月

区分	入院外
----	-----

		受診した医療機関の数							(億円)
		総計	1件	2件	3件	4件	5件以上		
受診日数	5日以下	3,179	1,661	1,118	343	54	4		
	6～10日	818	134	280	243	118	42		
	11～15日	584	251	173	88	44	28		
	16～20日	210	29	73	64	29	16		
	21～25日	87	15	27	23	13	9		
	26日～	62	9	16	16	11	10		
総計		4,940	2,100	1,686	776	269	109		
患者1人当たり医療費(万円)		4.4	3.3	5.1	6.7	8.4	10.7		
(前年同月)		(4.2)	(3.2)	(4.9)	(6.5)	(8.1)	(10.3)		
(構成割合)									
受診日数	5日以下	64.4%	33.6%	22.6%	6.9%	1.1%	0.1%		
	6～10日	16.6%	2.7%	5.7%	4.9%	2.4%	0.9%		
	11～15日	11.8%	5.1%	3.5%	1.8%	0.9%	0.6%		
	16～20日	4.3%	0.6%	1.5%	1.3%	0.6%	0.3%		
	21～25日	1.8%	0.3%	0.5%	0.5%	0.3%	0.2%		
	26日～	1.3%	0.2%	0.3%	0.3%	0.2%	0.2%		
総計		100.0%	42.5%	34.1%	15.7%	5.4%	2.2%		

第8表－4－2 受診した医療機関の数別、受診日数階級別の医療費（協会（一般））（続き）

区分				入院		区分		平成22年03月	
区分				入院		区分		歯科	
		受診した医療機関の数			受診した医療機関の数			(億円)	
		総計	1件	2件以上	総計	1件	2件以上		
受診日数	5日以下	311	308	3	288	284	4		
	6～10日	464	453	11	43	41	2		
	11～15日	458	439	19	3	3	1		
	16～20日	456	428	28	1	1	0		
	21～25日	412	375	38	1	1	0		
	26日～	3,091	2,760	331	2	2	0		
総計		5,192	4,762	430	339	331	7		
患者1人当たり医療費(万円) (前年同月)		52.8 (52.1)	51.0 (50.3)	87.1 (85.7)	1.7 (1.7)	1.6 (1.7)	3.0 (3.0)		
(構成割合)									
受診日数	5日以下	6.0%	5.9%	0.1%	85.1%	83.9%	1.2%		
	6～10日	8.9%	8.7%	0.2%	12.8%	12.1%	0.7%		
	11～15日	8.8%	8.5%	0.4%	1.0%	0.8%	0.1%		
	16～20日	8.8%	8.2%	0.5%	0.3%	0.2%	0.1%		
	21～25日	7.9%	7.2%	0.7%	0.3%	0.2%	0.1%		
	26日～	59.5%	53.2%	6.4%	0.6%	0.5%	0.0%		
総計		100.0%	91.7%	8.3%	100.0%	97.8%	2.2%		

(億円)

第8表－4－3 医療給付受給対象者の受診動向（医療費階級別の患者数及び医療費）

平成22年03月

区分	合計
----	----

	患者数		医療費	
	千人	構成割合(%)	億円	構成割合(%)
受診なし	1,915	13.8%	0	0.0%
～1万円	1,048	7.5%	68	0.7%
1万～2万円	2,117	15.2%	320	3.1%
2万～3万円	2,004	14.4%	498	4.8%
3万～5万円	2,708	19.5%	1,056	10.1%
5万～10万円	2,379	17.1%	1,628	15.5%
10万～20万円	683	4.9%	905	8.6%
20万～40万円	340	2.5%	1,012	9.7%
40万～70万円	459	3.3%	2,394	22.9%
70万～100万円	148	1.1%	1,220	11.7%
100万円～	91	0.7%	1,370	13.1%
1人当たり医療費(円)	75,370			
患者1人当たり医療費(円)	87,421			

第8表－4－3 医療費階級別の患者数及び医療費（後期高齢者医療）

平成22年03月

区分	入院外	患者数		医療費	
		千人	構成割合(%)	億円	構成割合(%)
受診なし		2,650	19.1%	0	0.0%
～5千円		297	2.1%	10	0.2%
5千～1万円		844	6.1%	65	1.3%
1万～1万5千円		1,123	8.1%	141	2.9%
1万5千～2万円		1,183	8.5%	207	4.2%
2万～3万円		2,113	15.2%	524	10.6%
3万～4万円		1,590	11.4%	552	11.2%
4万～5万円		1,136	8.2%	508	10.3%
5万～10万円		2,220	16.0%	1,511	30.6%
10万～30万円		613	4.4%	874	17.7%
30万円～		124	0.9%	548	11.1%
1人当たり医療費(円)		35,554			
患者1人当たり医療費(円)		43,933			

第8表－4－3 医療費階級別の患者数及び医療費（後期高齢者医療）（続き）

平成22年03月

区分	入院
----	----

	患者数		医療費	
	千人	構成割合(%)	億円	構成割合(%)
受診なし	12,911	92.9%	0	0.0%
～10万円	78	0.6%	47	0.9%
10万～20万円	103	0.7%	155	3.0%
20万～30万円	100	0.7%	248	4.8%
30万～40万円	120	0.9%	423	8.1%
40万～55万円	216	1.6%	1,017	19.6%
55万～70万円	145	1.0%	902	17.4%
70万～100万円	136	1.0%	1,120	21.6%
100万～150万円	58	0.4%	680	13.1%
150万円～	28	0.2%	602	11.6%
1人当たり医療費(円)	37,371			
患者1人当たり医療費(円)	528,179			

第8表－4－3 医療費階級別の患者数及び医療費（後期高齢者医療）（続き）

平成22年03月

区分	歯科
----	----

	患者数		医療費	
	千人	構成割合(%)	億円	構成割合(%)
受診なし	11,844	85.2%	0	0.0%
～5千円	503	3.6%	15	4.5%
5千～1万円	513	3.7%	38	11.2%
1万～1万5千円	312	2.2%	38	11.3%
1万5千～2万円	196	1.4%	34	10.1%
2万～3万円	225	1.6%	55	16.3%
3万～4万円	122	0.9%	42	12.4%
4万～5万円	65	0.5%	29	8.6%
5万～10万円	101	0.7%	65	19.3%
10万円～	13	0.1%	21	6.3%
1人当たり医療費(円)	2,437			
患者1人当たり医療費(円)	16,515			

参考 概要表の表8及び表10、統計表の第8表の患者割合の算出に使用した月別加入者数及び年間延べ加入者数

診療年月	協会(一般)	組合健保	国民健康保険・計	後期高齢者医療
平成21年4月	34,794,007	25,749,204	37,556,455	13,487,118
5月	34,762,913	26,022,137	37,496,953	13,509,482
6月	34,791,116	25,952,768	37,412,446	13,529,574
7月	34,802,504	25,274,002	37,351,771	13,557,526
8月	34,782,952	25,290,364	37,288,692	13,591,158
9月	34,798,098	25,296,857	37,231,927	13,625,301
10月	34,817,400	25,323,577	37,202,641	13,656,443
11月	34,841,426	25,209,111	37,131,188	13,686,214
12月	34,881,356	24,963,049	37,065,498	13,694,448
平成22年1月	34,849,002	24,651,022	37,012,019	13,769,752
2月	34,862,203	24,447,211	36,882,734	13,826,777
3月	34,828,489	24,103,396	36,810,236	13,894,027
平成21年度計	44,608,604	30,787,391	43,916,455	14,806,710

平成23年 7 月20日 印 刷

平成23年 7 月22日 発 行

平 成 21 年 度

医療給付実態調査報告

編集・発行 厚 生 労 働 省 保 険 局

印 刷 大和綜合印刷株式会社

